


# INDUSTRIËLE STATISTIEKEN



MAANDSCHRIFT

**1997**  
NOVEMBER N° 11

NATIONAAL INSTITUUT VOOR DE STATISTIEK

KONINKRIJK BELGIË

MINISTERIE VAN ECONOMISCHE ZAKEN



# INDUSTRIËLE STATISTIEKEN

## 1997

**MAANDSCHRIFT**

**NOVEMBER N<sup>o</sup> 11**

Verkrijgbaar bij het **NATIONAAL INSTITUUT VOOR DE STATISTIEK**

**26<sup>ste</sup> JAARGANG**

Leuvenseweg, 44 - 1000 Brussel  
Rubenslei, 2 - 2018 Antwerpen  
Coupure rechts, 620 - 9000 Gent

|            |            |            |
|------------|------------|------------|
| Dit nummer | België     | : 180 BEF  |
|            | Buitenland | : 230 BEF  |
| Abonnement | België     | : 1600 BEF |
|            | Buitenland | : 2000 BEF |

Postrekening N<sup>o</sup> 000-2005886-23 van het  
**NIS**, Leuvenseweg, 44 - 1000 Brussel

## CONVENTIONELE TEKENS

|  |     |
|--|-----|
| Gegevens ontbreken   | ..  |
| 0 of minder dan de helft van de gebruikte eenheid                      | -   |
| Voorlopige cijfers   | (*) |
| Verbeterde cijfers   | -   |
| De komma wordt gebruikt om de eenheden af te zonderen van de decimalen | ,   |

### Auteursrecht voorbehouden

Het reproduceren van de inhoud van deze publikatie is niet toegelaten, noch geheel, noch gedeeltelijk, noch in de oorspronkelijke, noch in bewerkte vorm, tenzij met schriftelijke machtiging vanwege het **Nationaal Instituut voor de Statistiek**.

Het gebruiken van de inhoud van deze publikatie als toelichting of bewijsvoering in een artikel, een boekbespreking of een boek is toegestaan, mits de bron duidelijk en nauwkeurig wordt vermeld.

**Verantwoordelijke uitgever** : Claude Cheruy, Leuvenseweg 44, 1000 Brussel

# INHOUDSOPGAVE

## MAANDSTATISTIEKEN

### I. Conjunctuurindicatoren

|   |    |
|---|----|
| A. Produktie indexen  |    |
| België  |    |
| Bruto indexen   | 7  |
| Indexen per werkdag   | 15 |
| Indexen per werkdag : gemiddelden van de laatste 12 maanden | 15 |
| Grafieken   | 16 |
| Gewesten  |    |
| Bruto indexen   | 20 |
| Indexen per werkdag : gemiddelden van de laatste 12 maanden | 25 |
| Grafieken   | 26 |
| B. Produktieprijsindexen                                    | 28 |

### II. Industriële produktie in absolute cijfers

|  |    |
|--|----|
| Zuivelnijverheid                           | 36 |
| Nijverheid van de petroleumderivaten       | 38 |
| Cokesfabrieken                             | 38 |
| Netto-produktie, invoer en uitvoer van gas | 39 |
| Ijzer- en staalnijverheid                  | 40 |
| Elektriciteit                              | 42 |
| Waterdistributie                           | 42 |

### III. Maandstatistiek van de industriële produktie : PRODCOM (vanaf 1/1/94)

|   |    |
|---|----|
| A. Verdeling van de waarde van de produktie volgens de hoofdactiviteit van de vestiging | 46 |
| B. Verdeling van de tewerkstelling volgens de hoofdactiviteit van de vestiging          | 56 |
| C. Waarde van de produktie per produktcode (CPA)  | 76 |

### IV Maandstatistiek van de industrie NIET-PRODCOM (vanaf 1/1/94)

|                   |     |
|-------------------|-----|
| A. Omzet          | 152 |
| B. Tewerkstelling | 154 |

### V. Maandstatistiek van de bouwnijverheid : personeel en nieuwe bestellingen (vanaf 1/1/96)

156

## STATISTIEK VAN DE TOEGESTANE EN BEGONNEN GEBOUWEN

|   |     |
|---|-----|
| - Bouwvergunningen verleend voor nieuwe woongebouwen - Indeling per provincie                   | 183 |
| - Bouwvergunningen verleend voor nieuwe niet-woongebouwen - Indeling per provincie              | 183 |
| - Nieuwe woongebouwen   | 184 |
| - Nieuwe niet-woongebouwen  | 184 |
| - Nieuwe niet-woongebouwen waarvoor een vergunning werd, verleend, naar ruimtecategorie         | 185 |
| - Nieuwe begonnen niet-woongebouwen, naar ruimtecategorie                                       | 186 |
| - Vergunningen afgeleverd voor de verbouwing van woongebouwen - Indeling per provincie          | 187 |
| - Woongebouwen waarvan de verbouwing begonnen is - Indeling per provincie                       | 187 |
| - Vergunningen afgeleverd voor de verbouwing van niet-woongebouwen - Indeling per provincie     | 188 |
| - Niet-woongebouwen waarvan de verbouwing begonnen is - Indeling per provincie                  | 188 |
| - Bouwvergunningen verleend voor nieuwe woongebouwen - Indeling per gewest                      | 189 |
| - Bouwvergunningen verleend voor nieuwe niet-woongebouwen - Indeling per gewest                 | 189 |
| - Bouwvergunningen verleend voor nieuwe gebouwen : - juli 1997                                  | 190 |
| - Nieuwe begonnen gebouwen : - juli 1997  | 191 |
| - Nieuwe woongebouwen waarvoor een vergunning werd verleend, naar niveaucategorie : - juli 1997 | 192 |
| - Nieuwe begonnen woongebouwen, naar niveaucategorie : juli 1997                                | 193 |
| - Nieuwe niet-woongebouwen waarvoor een vergunning werd verleend naar bestemming : - juli 1997  | 194 |
| - Nieuwe begonnen niet-woongebouwen naar bestemming : juli 1997                                 | 195 |
| - Statistiek van de bouwvergunningen geregistreerd volgens de maand van toekenning              | 199 |
| - Statistiek van de werkelijk begonnen gebouwen   | 209 |



# **MAANDSTATISTIEKEN**





**PRODUCTIE-INDEXEN (1990 = 100) \***  
**België: bruto indexen**

|             | Totale industrie<br>(10-45) | Totale industrie (zonder bouw-nijverheid)<br>(10-41) | Intermediaire goederen | Investerings-goederen | Duurzame consumptie-goederen | Niet-duurzame consumptie-goederen | Winning van delfstoffen<br>(10-14) | Winning van steenkool, bruinkool en turf<br>(10) | Overige winning van delfstoffen<br>(14) | Winning van steen<br>(14.1) |
|-------------|-----------------------------|--|------------------------|-----------------------|------------------------------|-----------------------------------|------------------------------------|--|---|-----------------------------|
| 1992        | 98.9                        | 97.9   | 97.6                   | 92.4                  | 98.9                         | 102.9                             | 113.9                              | 157.2  | 113.9                                   | -                           |
| 1993        | 91.1                        | 93.0   | 92.3                   | 92.4                  | 97.7                         | 98.9                              | 101.3                              | 464.1  | 100.9                                   | -                           |
| 1994        | 93.6                        | 94.7   | 95.6                   | 95.3                  | 96.5                         | 97.1                              | 103.2                              | 355.9  | 104.3                                   | -                           |
| 1995        | 98.6                        | 100.6  | 102.2                  | 102.4                 | 97.2                         | 102.2                             | 145.0                              | 810.3  | 146.4                                   | -                           |
| <b>1995</b> |                             |  |                        |                       |                              |                                   |                                    |  |   |                             |
| juni        | 108.4                       | 108.2  | 107.8                  | 117.8                 | 106.9                        | 108.2                             | 167.1                              | 1005.8   | 168.8                                   | -                           |
| juli        | 70.6                        | 78.0   | 83.0                   | 64.2                  | 65.6                         | 85.4                              | 115.7                              | 485.1  | 116.9                                   | -                           |
| augustus    | 93.5                        | 91.7   | 95.2                   | 87.7                  | 65.4                         | 98.3                              | 164.1                              | 781.2  | 165.7                                   | -                           |
| september   | 104.9                       | 105.0  | 104.6                  | 105.7                 | 118.2                        | 108.0                             | 178.6                              | 792.6  | 180.4                                   | -                           |
| oktober     | 107.6                       | 108.0  | 107.1                  | 110.8                 | 101.1                        | 114.9                             | 174.4                              | 729.2  | 176.2                                   | -                           |
| november    | 101.0                       | 103.0  | 103.2                  | 104.2                 | 96.6                         | 108.1                             | 145.1                              | 593.3  | 146.6                                   | -                           |
| december    | 89.3                        | 95.7   | 94.9                   | 101.9                 | 92.0                         | 97.7                              | 100.3                              | 500.7  | 101.3                                   | -                           |
| <b>1996</b> |                             |  |                        |                       |                              |                                   |                                    |  |   |                             |
| januari     | 95.4                        | 100.6  | 111.0                  | 92.4                  | 87.2                         | 96.0                              | 130.7                              | 585.8  | 134.1                                   | -                           |
| februari    | 93.9                        | 100.3  | 108.8                  | 92.7                  | 102.3                        | 94.2                              | 107.2                              | 560.7  | 108.8                                   | -                           |
| maart       | 106.9                       | 107.6  | 112.2                  | 103.1                 | 103.6                        | 96.9                              | 146.6                              | 593.9  | 151.4                                   | -                           |
| april       | 102.9                       | 103.6  | 106.5                  | 110.6                 | 91.9                         | 92.6                              | 170.0                              | 585.0  | 177.1                                   | -                           |
| mei         | 101.9                       | 101.7  | 103.7                  | 102.5                 | 94.7                         | 92.7                              | 174.2                              | 518.6  | 182.7                                   | -                           |
| juni        | 105.7                       | 104.8  | 101.8                  | 107.6                 | 107.9                        | 95.5                              | 180.3                              | 558.3  | 188.9                                   | -                           |
| juli        | 81.0                        | 88.1   | 91.3                   | 69.2                  | 78.3                         | 94.5                              | 148.1                              | 365.4  | 156.5                                   | -                           |
| augustus    | 90.1                        | 89.8   | 96.2                   | 80.0                  | 65.4                         | 96.6                              | 165.7                              | 538.0  | 173.2                                   | -                           |
| september   | 108.8                       | 108.3  | 108.7                  | 114.4                 | 106.9                        | 106.3                             | 183.0                              | 568.0  | 191.6                                   | -                           |
| oktober     | 114.8                       | 114.4  | 114.1                  | 113.2                 | 111.0                        | 117.6                             | 188.2                              | 597.2  | 196.9                                   | -                           |
| november    | 102.1                       | 104.9  | 102.7                  | 109.1                 | 93.5                         | 103.8                             | 147.7                              | 492.7  | 154.2                                   | -                           |
| december    | 95.6                        | 101.7  | 105.9                  | 126.6                 | 82.8                         | 99.2                              | 114.5                              | 435.9  | 118.7                                   | -                           |
| <b>1997</b> |                             |  |                        |                       |                              |                                   |                                    |  |   |                             |
| januari     | 94.7                        | 101.6  | 112.4                  | 96.4                  | 79.5                         | 95.7                              | 101.4                              | 678.4  | 97.4                                    | -                           |
| februari    | 98.7                        | 101.3  | 105.9                  | 102.6                 | 100.8                        | 94.8                              | 141.4                              | 653.3  | 143.1                                   | -                           |
| maart       | 105.8                       | 107.7  | 114.6                  | 106.9                 | 99.7                         | 97.0                              | 160.5                              | 652.8  | 164.7                                   | -                           |
| april       | 109.8                       | 110.1  | 115.4                  | 110.6                 | 97.0                         | 100.2                             | 180.2                              | 679.4  | 186.3                                   | -                           |
| mei         | 98.7                        | 100.7  | 105.6                  | 100.7                 | 84.8                         | 89.7                              | 164.2                              | 529.6  | 172.0                                   | -                           |
| juni        | 110.7                       | 110.5  | 110.1                  | 121.6                 | 95.5                         | 101.3                             | 189.2                              | 587.2  | 198.8                                   | -                           |
| juli        | 86.4                        | 94.5   | 98.9                   | 80.3                  | 78.1                         | 97.1                              | 139.4                              | 474.6  | 145.4                                   | -                           |
| augustus    | 95.0                        | 96.0   | 100.8                  | 96.5                  | 66.5                         | 94.6                              | 156.9                              | 524.2  | 163.9                                   | -                           |
| september   | 113.5                       | 112.6  | 112.9                  | 101.8                 | 107.4                        | 114.8                             | 208.4                              | 618.6  | 219.7                                   | -                           |

|             | Winning van zand en klei<br>(14.2) | Winning van mineralen voor de chemische en de kunstmest-industrie<br>(14.3) | Productie van zout<br>(14.4) | Overige winning van delfstoffen, n.e.g.<br>(14.5) | Industrie<br>(15-37) | Vervaardiging van voedings- en genot-middelen<br>(15-16) | Vervaardiging van voedings-middelen en dranken<br>(15) | Productie en verwerking van vlees en vlees-producten<br>(15.1) | Verwerking en conservering van vis en vervaardiging van visproducten<br>(15.2) | Verwerking en conservering van groenten en fruit<br>(15.3) |
|-------------|------------------------------------|---|------------------------------|---|----------------------|--|--|--|--|--|
| 1992        | -                                  | -   | -                            | -   | 98.8                 | 104.0  | 103.0  | 111.4  | 92.9   | 125.9  |
| 1993        | -                                  | -   | -                            | -   | 98.2                 | 100.7  | 102.1  | 114.1  | 96.3   | 123.8  |
| 1994        | -                                  | -   | -                            | -   | 100.1                | 98.5   | 99.9   | 117.7  | 117.8  | 128.8  |
| 1995        | -                                  | -   | -                            | -   | 106.4                | 106.1  | 108.4  | 120.2  | 137.6  | 143.9  |
| <b>1995</b> |                                    |   |                              |   |                      |  |  |  |  |  |
| juni        | -                                  | -   | -                            | -   | 116.3                | 111.0  | 112.9  | 124.1  | 140.8  | 117.1  |
| juli        | -                                  | -   | -                            | -   | 81.9                 | 96.6   | 98.3   | 108.1  | 127.0  | 210.8  |
| augustus    | -                                  | -   | -                            | -   | 97.4                 | 108.2  | 110.2  | 123.2  | 133.5  | 194.6  |
| september   | -                                  | -   | -                            | -   | 112.7                | 107.2  | 109.9  | 119.5  | 124.9  | 179.7  |
| oktober     | -                                  | -   | -                            | -   | 115.1                | 117.6  | 119.9  | 126.9  | 151.7  | 184.8  |
| november    | -                                  | -   | -                            | -   | 108.6                | 113.5  | 116.0  | 124.4  | 149.0  | 182.6  |
| december    | -                                  | -   | -                            | -   | 98.1                 | 100.0  | 102.4  | 112.2  | 203.6  | 129.6  |
| <b>1996</b> |                                    |   |                              |   |                      |  |  |  |  |  |
| januari     | -                                  | -   | -                            | -   | 103.9                | 100.7  | 104.4  | 124.5  | 120.5  | 127.5  |
| februari    | -                                  | -   | -                            | -   | 104.2                | 97.4   | 101.4  | 118.0  | 125.1  | 101.3  |
| maart       | -                                  | -   | -                            | -   | 112.4                | 101.9  | 105.6  | 123.9  | 141.6  | 121.5  |
| april       | -                                  | -   | -                            | -   | 109.9                | 102.2  | 105.8  | 123.9  | 158.0  | 120.6  |
| mei         | -                                  | -   | -                            | -   | 107.6                | 104.4  | 108.1  | 128.6  | 132.1  | 129.7  |
| juni        | -                                  | -   | -                            | -   | 112.4                | 105.4  | 108.9  | 117.9  | 137.6  | 155.0  |
| juli        | -                                  | -   | -                            | -   | 93.0                 | 104.2  | 107.9  | 125.3  | 139.1  | 213.7  |
| augustus    | -                                  | -   | -                            | -   | 94.8                 | 105.2  | 109.3  | 119.0  | 117.2  | 202.8  |
| september   | -                                  | -   | -                            | -   | 116.1                | 111.6  | 115.9  | 126.3  | 131.5  | 191.7  |
| oktober     | -                                  | -   | -                            | -   | 122.4                | 126.6  | 131.8  | 139.4  | 151.4  | 206.6  |
| november    | -                                  | -   | -                            | -   | 110.5                | 111.8  | 116.5  | 124.0  | 159.6  | 169.5  |
| december    | -                                  | -   | -                            | -   | 105.4                | 107.5  | 111.9  | 126.3  | 218.5  | 140.3  |
| <b>1997</b> |                                    |   |                              |   |                      |  |  |  |  |  |
| januari     | -                                  | -   | -                            | -   | 104.3                | 103.5  | 107.2  | 131.7  | 141.9  | 121.9  |
| februari    | -                                  | -   | -                            | -   | 106.3                | 99.8   | 103.6  | 122.1  | 141.7  | 120.0  |
| maart       | -                                  | -   | -                            | -   | 113.5                | 106.1  | 109.4  | 130.3  | 155.5  | 118.3  |
| april       | -                                  | -   | -                            | -   | 116.9                | 112.0  | 116.1  | 143.5  | 168.7  | 130.4  |
| mei         | -                                  | -   | -                            | -   | 106.4                | 105.3  | 109.1  | 135.7  | 138.9  | 122.5  |
| juni        | -                                  | -   | -                            | -   | 118.9                | 115.0  | 118.4  | 135.0  | 153.5  | 173.9  |
| juli        | -                                  | -   | -                            | -   | 100.8                | 111.5  | 115.2  | 137.4  | 154.2  | 200.7  |
| augustus    | -                                  | -   | -                            | -   | 101.6                | 106.5  | 110.3  | 131.0  | 125.3  | 194.8  |
| september   | -                                  | -   | -                            | -   | 119.9                | 119.7  | 123.9  | 145.9  | 154.4  | 215.0  |

\* Door de omschakeling naar PRODCOM in 1994 zijn er voor sommige reeksen geen gegevens van het basisjaar 1990; die zullen zo mogelijk aangevuld worden. Na de overgang naar basisjaar 1995 zullen alle gegevens beschikbaar zijn. De cijfers tussen haakjes zijn NACE Rev.1-codes.

**PRODUCTIE-INDEXEN (1990 = 100) \***  
**België: bruto indexen (vervolg)**

|             | Vervaardiging van plantaardige en dierlijke oliën en vetten<br>(15.4) | Zuivel-nijverheid<br>(15.5) | Maalderijen en vervaardiging van zetmeel en zetmeel-producten<br>(15.6) | Vervaardiging van diervoeders<br>(15.7) | Vervaardiging van overige voedings-middelen<br>(15.8) | Vervaardiging van dranken<br>(15.9) | Vervaardiging van tabaks-producten<br>(16) | Vervaardiging van textiel en kleding<br>(17-18) | Vervaardiging van textiel<br>(17) | Bewerken en spinnen van textielvezels<br>(17.1) |
|-------------|---|-----------------------------|---|---|---|-------------------------------------|--|---|-----------------------------------|---|
| 1992        | -   | 94.8                        | -   | -                                       | -   | 97.4                                | 98.2                                       | -   | 94.3                              | 89.7  |
| 1993        | 117.1   | 105.7                       | -   | -                                       | -   | 90.4                                | 92.9                                       | -   | 84.5                              | 75.3  |
| 1994        | 109.6   | 97.2                        | -   | -                                       | -   | 82.8                                | 96.8                                       | -   | 85.4                              | 78.3  |
| 1995        | 108.2   | 99.7                        | -   | -                                       | -   | 98.4                                | 87.0                                       | -   | 85.4                              | 75.5  |
| <b>1995</b> |   |                             |   |   |   |                                     |  |   |                                   |   |
| juni        | 112.2   | 116.8                       | -   | -                                       | -   | 116.0                               | 99.5                                       | -   | 89.5                              | 80.3  |
| juli        | 73.0  | 103.1                       | -   | -                                       | -   | 117.7                               | 89.6                                       | -   | 63.0                              | 43.0  |
| augustus    | 92.3  | 114.1                       | -   | -                                       | -   | 123.6                               | 95.0                                       | -   | 61.3                              | 53.6  |
| september   | 111.7   | 92.4                        | -   | -                                       | -   | 92.1                                | 78.9                                       | -   | 97.7                              | 80.9  |
| oktober     | 121.7   | 91.6                        | -   | -                                       | -   | 97.0                                | 101.7                                      | -   | 98.6                              | 79.9  |
| november    | 117.6   | 93.8                        | -   | -                                       | -   | 91.1                                | 91.3                                       | -   | 96.6                              | 76.4  |
| december    | 100.7   | 83.1                        | -   | -                                       | -   | 84.1                                | 77.0                                       | -   | 78.3                              | 60.2  |
| <b>1996</b> |   |                             |   |   |   |                                     |  |   |                                   |   |
| januari     | 108.6   | 96.9                        | -   | -                                       | -   | 83.0                                | 59.9                                       | -   | 85.1                              | 73.8  |
| februari    | 102.1   | 89.4                        | -   | -                                       | -   | 81.5                                | 52.6                                       | -   | 88.1                              | 81.5  |
| maart       | 102.6   | 100.8                       | -   | -                                       | -   | 93.9                                | 61.7                                       | -   | 90.9                              | 77.3  |
| april       | 108.1   | 117.4                       | -   | -                                       | -   | 96.2                                | 62.9                                       | -   | 80.7                              | 70.2  |
| mei         | 103.2   | 114.4                       | -   | -                                       | -   | 102.3                               | 64.4                                       | -   | 79.3                              | 69.2  |
| juni        | 96.8  | 125.8                       | -   | -                                       | -   | 110.0                               | 68.3                                       | -   | 85.7                              | 76.6  |
| juli        | 86.8  | 116.1                       | -   | -                                       | -   | 89.8                                | 64.6                                       | -   | 73.9                              | 42.3  |
| augustus    | 94.2  | 103.2                       | -   | -                                       | -   | 104.3                               | 58.7                                       | -   | 61.6                              | 49.5  |
| september   | 98.6  | 94.3                        | -   | -                                       | -   | 88.1                                | 63.9                                       | -   | 94.5                              | 72.0  |
| oktober     | 120.6   | 101.4                       | -   | -                                       | -   | 96.0                                | 67.7                                       | -   | 101.4                             | 77.8  |
| november    | 111.1   | 88.0                        | -   | -                                       | -   | 79.3                                | 57.9                                       | -   | 94.9                              | 72.6  |
| december    | 117.5   | 87.4                        | -   | -                                       | -   | 87.2                                | 57.9                                       | -   | 77.5                              | 61.7  |
| <b>1997</b> |   |                             |   |   |   |                                     |  |   |                                   |   |
| januari     | 109.9   | 97.3                        | -   | -                                       | -   | 77.4                                | 61.0                                       | -   | 92.8                              | 79.6  |
| februari    | 95.1  | 91.7                        | -   | -                                       | -   | 76.1                                | 57.1                                       | -   | 90.8                              | 70.8  |
| maart       | 109.9   | 102.6                       | -   | -                                       | -   | 95.3                                | 68.5                                       | -   | 90.0                              | 73.4  |
| april       | 106.1   | 121.7                       | -   | -                                       | -   | 107.0                               | 66.3                                       | -   | 93.9                              | 77.0  |
| mei         | 96.8  | 118.9                       | -   | -                                       | -   | 110.8                               | 62.8                                       | -   | 79.4                              | 64.3  |
| juni        | 102.1   | 128.0                       | -   | -                                       | -   | 118.5                               | 76.4                                       | -   | 93.7                              | 82.8  |
| juli        | 84.7  | 118.3                       | -   | -                                       | -   | 119.0                               | 69.4                                       | -   | 82.5                              | 47.3  |
| augustus    | 90.4  | 109.0                       | -   | -                                       | -   | 114.5                               | 62.9                                       | -   | 69.2                              | 49.3  |
| september   | 114.1   | 102.3                       | -   | -                                       | -   | 96.7                                | 72.0                                       | -   | 101.8                             | 76.8  |

|             | Weven van textiel<br>(17.2) | Textiel-veredeling<br>(17.3) | Vervaardiging van geconfectioneerde artikelen van textiel, exclusief kleding<br>(17.4) | Vervaardiging van overige textiel-producten<br>(17.5) | Vervaardiging van gebreide en gehaakte stoffen<br>(17.6) | Vervaardiging van gebreide en gehaakte artikelen<br>(17.7) | Vervaardiging van kleding en bont-nijverheid<br>(18) | Vervaardiging van kleding van leer<br>(18.1) | Vervaardiging van overige kleding<br>(18.2) | Bont-nijverheid<br>(18.3) |
|-------------|-----------------------------|------------------------------|--|---|--|--|--|--|---|---------------------------|
| 1992        | 97.6                        | -                            | 67.1   | -   | -  | -  | 108.1  | -  | -   | -                         |
| 1993        | 96.0                        | -                            | 78.1   | -   | -  | -  | 117.4  | -  | -   | -                         |
| 1994        | 101.9                       | -                            | 81.4   | -   | -  | -  | 114.4  | -  | -   | -                         |
| 1995        | 97.4                        | -                            | 89.1   | -   | -  | -  | 93.2   | -  | -   | -                         |
| <b>1995</b> |                             |                              |  |   |  |  |  |  |   |                           |
| juni        | 104.9                       | -                            | 94.0   | -   | -  | -  | 90.1   | -  | -   | -                         |
| juli        | 69.7                        | -                            | 67.6   | -   | -  | -  | 70.5   | -  | -   | -                         |
| augustus    | 65.6                        | -                            | 60.0   | -   | -  | -  | 100.7  | -  | -   | -                         |
| september   | 114.0                       | -                            | 90.8   | -   | -  | -  | 111.1  | -  | -   | -                         |
| oktober     | 117.1                       | -                            | 98.6   | -   | -  | -  | 94.6   | -  | -   | -                         |
| november    | 107.0                       | -                            | 93.1   | -   | -  | -  | 83.4   | -  | -   | -                         |
| december    | 81.2                        | -                            | 93.5   | -   | -  | -  | 68.4   | -  | -   | -                         |
| <b>1996</b> |                             |                              |  |   |  |  |  |  |   |                           |
| januari     | 102.8                       | -                            | 86.7   | -   | -  | -  | 80.7   | -  | -   | -                         |
| februari    | 102.3                       | -                            | 83.1   | -   | -  | -  | 83.5   | -  | -   | -                         |
| maart       | 105.7                       | -                            | 92.1   | -   | -  | -  | 81.4   | -  | -   | -                         |
| april       | 101.0                       | -                            | 88.5   | -   | -  | -  | 60.7   | -  | -   | -                         |
| mei         | 102.3                       | -                            | 97.9   | -   | -  | -  | 52.7   | -  | -   | -                         |
| juni        | 105.6                       | -                            | 100.1  | -   | -  | -  | 64.5   | -  | -   | -                         |
| juli        | 81.5                        | -                            | 73.3   | -   | -  | -  | 63.1   | -  | -   | -                         |
| augustus    | 66.9                        | -                            | 57.6   | -   | -  | -  | 74.9   | -  | -   | -                         |
| september   | 114.3                       | -                            | 88.0   | -   | -  | -  | 78.0   | -  | -   | -                         |
| oktober     | 129.2                       | -                            | 108.9  | -   | -  | -  | 73.2   | -  | -   | -                         |
| november    | 114.6                       | -                            | 99.6   | -   | -  | -  | 56.0   | -  | -   | -                         |
| december    | 91.2                        | -                            | 99.1   | -   | -  | -  | 62.6   | -  | -   | -                         |
| <b>1997</b> |                             |                              |  |   |  |  |  |  |   |                           |
| januari     | 113.0                       | -                            | 98.8   | -   | -  | -  | 62.6   | -  | -   | -                         |
| februari    | 108.8                       | -                            | 98.6   | -   | -  | -  | 68.2   | -  | -   | -                         |
| maart       | 114.0                       | -                            | 97.8   | -   | -  | -  | 65.1   | -  | -   | -                         |
| april       | 126.0                       | -                            | 123.7  | -   | -  | -  | 63.0   | -  | -   | -                         |
| mei         | 106.1                       | -                            | 99.5   | -   | -  | -  | 43.6   | -  | -   | -                         |
| juni        | 119.0                       | -                            | 123.2  | -   | -  | -  | 58.5   | -  | -   | -                         |
| juli        | 92.3                        | -                            | 87.4   | -   | -  | -  | 57.9   | -  | -   | -                         |
| augustus    | 80.4                        | -                            | 82.5   | -   | -  | -  | 64.1   | -  | -   | -                         |
| september   | 119.4                       | -                            | 119.2  | -   | -  | -  | 82.8   | -  | -   | -                         |

\* Door de omschakeling naar PRODCOM in 1994 zijn er voor sommige reeksen geen gegevens van het basisjaar 1990; die zullen zo mogelijk aangevuld worden. Na de overgang naar basisjaar 1995 zullen alle gegevens beschikbaar zijn. De cijfers tussen haakjes zijn NACE Rev.1-codes.

**PRODUCTIE-INDEXEN (1990 = 100) \***  
**België: bruto indexen (vervolg)**

|             | Leer-<br>nijverheid<br>en<br>vervaardiging<br>van<br>schoeisel | Looien<br>en<br>bereiden<br>van<br>leer | Vervaardiging<br>van<br>koffers,<br>tassen en<br>dergelijke en<br>van overige<br>artikelen<br>van leer | Vervaardiging<br>van<br>schoeisel | Hout-<br>industrie en<br>vervaardiging<br>van artikelen<br>van hout,<br>kurk, riet<br>en<br>vlechtwerk | Zagen<br>en schaven<br>van hout,<br>impregneren<br>van hout | Vervaardiging<br>van<br>panelen en<br>platen<br>van hout | Vervaardiging<br>van<br>schrijn-<br>en<br>timmerwerk | Vervaardiging<br>van<br>houten<br>emballage | Vervaardiging<br>van overige<br>artikelen van<br>hout, van<br>kurk en riet<br>en van<br>vlechtwerk |
|-------------|--|---|--|-----------------------------------|--|---|--|--|---|--|
|             | (19)   | (19.1)                                  | (19.2)   | (19.3)                            | (20)   | (20.1)  | (20.2)   | (20.3)   | (20.4)                                      | (20.5)   |
| 1992        | -  | 82.3                                    | -  | 87.2                              | 91.9   | -   | -  | 101.1  | 105.9                                       | -  |
| 1993        | 45.6   | 71.1                                    | -  | 64.8                              | 89.0   | -   | 240.0  | 116.4  | 83.7  | -  |
| 1994        | 41.8   | 72.6                                    | -  | 50.8                              | 90.6   | -   | 240.1  | 120.2  | 83.6  | -  |
| 1995        | 52.2   | 165.2                                   | -  | 46.6                              | 90.4   | -   | 224.4  | 128.2  | 92.4  | -  |
| <b>1995</b> |  |   |  |                                   |  |   |  |  |   |  |
| juni        | 69.0   | 303.5                                   | -  | 39.0                              | 104.1  | -   | 241.3  | 158.4  | 124.3                                       | -  |
| juli        | 33.6   | 44.0                                    | -  | 22.8                              | 60.3   | -   | 149.8  | 72.1   | 87.5  | -  |
| augustus    | 45.1   | 134.6                                   | -  | 67.6                              | 81.5   | -   | 188.7  | 122.8  | 97.7  | -  |
| september   | 56.6   | 156.7                                   | -  | 57.2                              | 97.7   | -   | 238.7  | 144.5  | 99.7  | -  |
| oktober     | 60.2   | 244.7                                   | -  | 42.4                              | 100.3  | -   | 247.1  | 146.5  | 98.1  | -  |
| november    | 73.5   | 375.9                                   | -  | 34.4                              | 90.3   | -   | 229.3  | 137.3  | 81.4  | -  |
| december    | 53.4   | 212.6                                   | -  | 26.6                              | 74.5   | -   | 178.6  | 123.7  | 67.3  | -  |
| <b>1996</b> |  |   |  |                                   |  |   |  |  |   |  |
| januari     | 55.0   | 221.9                                   | -  | 59.2                              | 87.7   | -   | 250.9  | 106.9  | 79.5  | -  |
| februari    | 58.0   | 220.9                                   | -  | 63.4                              | 87.7   | -   | 239.4  | 112.9  | 85.2  | -  |
| maart       | 58.9   | 231.1                                   | -  | 46.5                              | 94.3   | -   | 243.5  | 134.1  | 84.5  | -  |
| april       | 52.1   | 215.3                                   | -  | 32.0                              | 94.2   | -   | 226.0  | 140.4  | 87.0  | -  |
| mei         | 51.8   | 175.3                                   | -  | 32.5                              | 91.2   | -   | 213.2  | 140.0  | 86.1  | -  |
| juni        | 54.1   | 211.0                                   | -  | 33.2                              | 98.9   | -   | 233.8  | 161.9  | 90.4  | -  |
| juli        | 45.0   | 88.5                                    | -  | 31.1                              | 68.8   | -   | 177.7  | 89.9   | 82.2  | -  |
| augustus    | 49.4   | 123.1                                   | -  | 53.4                              | 76.6   | -   | 188.5  | 116.8  | 76.1  | -  |
| september   | 56.6   | 168.2                                   | -  | 56.1                              | 97.0   | -   | 244.4  | 150.0  | 86.4  | -  |
| oktober     | 53.7   | 142.6                                   | -  | 39.2                              | 107.9  | -   | 276.5  | 171.5  | 93.7  | -  |
| november    | 51.5   | 124.6                                   | -  | 39.8                              | 92.5   | -   | 242.8  | 138.1  | 78.6  | -  |
| december    | 47.9   | 113.7                                   | -  | 28.0                              | 80.2   | -   | 202.9  | 123.1  | 81.1  | -  |
| <b>1997</b> |  |   |  |                                   |  |   |  |  |   |  |
| januari     | 52.4   | 80.9                                    | -  | 62.6                              | 89.3   | -   | 256.4  | 121.9  | 82.9  | -  |
| februari    | 52.7   | 87.6                                    | -  | 58.0                              | 92.1   | -   | 251.4  | 125.6  | 82.6  | -  |
| maart       | 53.3   | 92.5                                    | -  | 41.7                              | 96.1   | -   | 245.9  | 134.3  | 97.3  | -  |
| april       | 49.5   | 102.5                                   | -  | 28.8                              | 106.1  | -   | 267.1  | 149.0  | 110.9                                       | -  |
| mei         | 46.7   | 88.9                                    | -  | 24.0                              | 91.1   | -   | 218.3  | 136.1  | 110.9                                       | -  |
| juni        | 59.0   | 108.3                                   | -  | 46.2                              | 105.0  | -   | 244.7  | 169.4  | 112.9                                       | -  |
| juli        | 47.4   | 19.2                                    | -  | 28.8                              | 75.3   | -   | 182.2  | 103.2  | 101.3                                       | -  |
| augustus    | 48.4   | 66.5                                    | -  | 43.3                              | 79.7   | -   | 192.2  | 124.3  | 89.0  | -  |
| september   | 61.7   | 26.6                                    | -  | 51.8                              | 105.9  | -   | 254.8  | 174.6  | 106.0                                       | -  |

|             | Papier-<br>en karton-<br>nijverheid;<br>uitgeverijen<br>en<br>drukkerijen | Papier-<br>en karton-<br>nijverheid | Vervaardiging<br>van<br>papierpulp,<br>papier en<br>karton | Vervaardiging<br>van<br>artikelen<br>van papier<br>en karton | Uitgeverijen,<br>drukkerijen<br>en<br>reproductie<br>van<br>opgenomen<br>media | Uitgeverijen | Drukkerijen<br>en<br>aanverwante<br>diensten | Reproductie<br>van<br>opgenomen<br>media | Vervaardiging<br>van cokes,<br>geraffineerde<br>aardolie-<br>producten en<br>splijt- en<br>kweekstoffen | Vervaardiging<br>van<br>cokesoven-<br>producten |
|-------------|---|-------------------------------------|--|--|--|--------------|--|--|---|---|
|             | (21-22)   | (21)                                | (21.1)   | (21.2)   | (22)   | (22.1)       | (22.2)                                       | (22.3)                                   | (23)  | (23.1)  |
| 1992        | -   | 101.6                               | 98.9   | 103.3  | -  | -            | -  | -  | 85.5  | 76.8  |
| 1993        | -   | 93.4                                | 88.4   | 95.8   | -  | -            | -  | -  | 75.4  | 63.1  |
| 1994        | -   | 96.5                                | 85.5   | 103.1  | -  | -            | -  | -  | 75.0  | 62.3  |
| 1995        | -   | 99.6                                | 87.8   | 106.9  | -  | -            | -  | -  | 75.3  | 61.6  |
| <b>1995</b> |   |                                     |  |  |  |              |  |  |   |   |
| juni        | -   | 114.0                               | 99.0   | 124.2  | -  | -            | -  | -  | 79.1  | 60.7  |
| juli        | -   | 82.6                                | 76.5   | 84.0   | -  | -            | -  | -  | 76.9  | 63.2  |
| augustus    | -   | 91.5                                | 78.7   | 100.5  | -  | -            | -  | -  | 79.1  | 63.2  |
| september   | -   | 105.9                               | 93.6   | 113.3  | -  | -            | -  | -  | 80.1  | 60.7  |
| oktober     | -   | 107.4                               | 93.3   | 117.1  | -  | -            | -  | -  | 79.6  | 62.4  |
| november    | -   | 94.1                                | 81.5   | 102.8  | -  | -            | -  | -  | 73.6  | 60.7  |
| december    | -   | 85.4                                | 75.9   | 90.9   | -  | -            | -  | -  | 76.7  | 62.2  |
| <b>1996</b> |   |                                     |  |  |  |              |  |  |   |   |
| januari     | -   | 103.3                               | 92.0   | 109.7  | -  | -            | -  | -  | 83.2  | 62.2  |
| februari    | -   | 101.1                               | 89.6   | 107.8  | -  | -            | -  | -  | 82.7  | 58.6  |
| maart       | -   | 102.0                               | 90.8   | 108.4  | -  | -            | -  | -  | 86.1  | 61.1  |
| april       | -   | 99.6                                | 84.0   | 111.9  | -  | -            | -  | -  | 83.4  | 59.6  |
| mei         | -   | 102.0                               | 90.4   | 108.8  | -  | -            | -  | -  | 86.1  | 60.3  |
| juni        | -   | 101.9                               | 84.6   | 116.3  | -  | -            | -  | -  | 81.7  | 57.0  |
| juli        | -   | 96.1                                | 89.4   | 97.2   | -  | -            | -  | -  | 84.2  | 59.3  |
| augustus    | -   | 88.4                                | 75.9   | 97.7   | -  | -            | -  | -  | 83.7  | 59.0  |
| september   | -   | 108.4                               | 98.5   | 112.4  | -  | -            | -  | -  | 83.8  | 56.9  |
| oktober     | -   | 113.5                               | 104.0  | 116.7  | -  | -            | -  | -  | 90.1  | 58.5  |
| november    | -   | 101.3                               | 92.5   | 104.7  | -  | -            | -  | -  | 86.6  | 58.0  |
| december    | -   | 90.4                                | 82.1   | 94.0   | -  | -            | -  | -  | 85.9  | 58.5  |
| <b>1997</b> |   |                                     |  |  |  |              |  |  |   |   |
| januari     | -   | 111.7                               | 100.4  | 117.4  | -  | -            | -  | -  | 86.7  | 60.2  |
| februari    | -   | 105.0                               | 94.2   | 110.8  | -  | -            | -  | -  | 79.4  | 55.9  |
| maart       | -   | 106.2                               | 95.2   | 112.0  | -  | -            | -  | -  | 84.0  | 62.1  |
| april       | -   | 117.5                               | 101.8  | 128.1  | -  | -            | -  | -  | 86.7  | 59.1  |
| mei         | -   | 103.1                               | 92.8   | 108.4  | -  | -            | -  | -  | 85.0  | 61.2  |
| juni        | -   | 115.6                               | 98.5   | 128.2  | -  | -            | -  | -  | 82.9  | 55.8  |
| juli        | -   | 97.6                                | 86.3   | 104.4  | -  | -            | -  | -  | 82.2  | 58.1  |
| augustus    | -   | 96.8                                | 86.5   | 102.5  | -  | -            | -  | -  | 90.0  | 58.2  |
| september   | -   | 117.1                               | 105.6  | 122.8  | -  | -            | -  | -  | 82.5  | 56.3  |

\* Door de omschakeling naar PRODCOM in 1994 zijn er voor sommige reeksen geen gegevens van het basisjaar 1990; die zullen zo mogelijk aangevuld worden. Na de overgang naar basisjaar 1995 zullen alle gegevens beschikbaar zijn. De cijfers tussen haakjes zijn NACE Rev.1-codes.

**PRODUCTIE-INDEXEN (1990 = 100) \***  
**België: bruto indexen (vervolg)**

|             | Vervaardiging van geraffineerde aardolie-producten | Bewerking van splijt- en kweekstoffen | Chemische nijverheid | Vervaardiging van chemische basis-producten | Vervaardiging van verdelgingsmiddelen en van chemische producten voor de landbouw | Vervaardiging van verf, vernis en drukinkt | Farmaceutische nijverheid | Vervaardiging van zeep, was- en poetsmiddelen, parfums en cosmetische artikelen | Vervaardiging van overige chemische producten | Vervaardiging van synthetische en kunstmatige vezels |
|-------------|--|---------------------------------------|----------------------|---|---|--|---------------------------|---|---|--|
|             | (23.2)   | (23.3)                                | (24)                 | (24.1)                                      | (24.2)  | (24.3)                                     | (24.4)                    | (24.5)  | (24.6)  | (24.7)   |
| 1992        | 115.9  | -                                     | 111.6                | -   | -   | -  | -                         | 103.5   | -   | 115.7  |
| 1993        | 108.1  | -                                     | 107.7                | -   | -   | -  | -                         | 99.2  | -   | 123.5  |
| 1994        | 109.3  | -                                     | 107.4                | -   | -   | -  | -                         | 104.0   | -   | 131.8  |
| 1995        | 99.9   | -                                     | 115.7                | -   | -   | -  | -                         | 113.4   | -   | 124.6  |
| <b>1995</b> |  |                                       |                      |   |   |  |                           |   |   |  |
| juni        | 109.6  | -                                     | 116.6                | -   | -   | -  | -                         | 123.1   | -   | 135.8  |
| juli        | 119.6  | -                                     | 109.0                | -   | -   | -  | -                         | 94.7  | -   | 81.1   |
| augustus    | 110.7  | -                                     | 107.4                | -   | -   | -  | -                         | 107.2   | -   | 92.7   |
| september   | 108.1  | -                                     | 118.0                | -   | -   | -  | -                         | 122.3   | -   | 129.8  |
| oktober     | 100.1  | -                                     | 115.3                | -   | -   | -  | -                         | 148.9   | -   | 134.6  |
| november    | 92.0   | -                                     | 108.2                | -   | -   | -  | -                         | 109.6   | -   | 120.1  |
| december    | 113.6  | -                                     | 108.6                | -   | -   | -  | -                         | 105.9   | -   | 96.0   |
| <b>1996</b> |  |                                       |                      |   |   |  |                           |   |   |  |
| januari     | 109.5  | -                                     | 118.1                | -   | -   | -  | -                         | 123.0   | -   | 135.7  |
| februari    | 114.1  | -                                     | 120.3                | -   | -   | -  | -                         | 125.4   | -   | 137.8  |
| maart       | 121.0  | -                                     | 122.5                | -   | -   | -  | -                         | 115.3   | -   | 131.0  |
| april       | 116.5  | -                                     | 119.6                | -   | -   | -  | -                         | 116.9   | -   | 129.1  |
| mei         | 120.6  | -                                     | 118.0                | -   | -   | -  | -                         | 112.7   | -   | 123.1  |
| juni        | 115.5  | -                                     | 114.4                | -   | -   | -  | -                         | 129.8   | -   | 108.3  |
| juli        | 126.4  | -                                     | 114.9                | -   | -   | -  | -                         | 117.8   | -   | 72.4   |
| augustus    | 126.1  | -                                     | 117.8                | -   | -   | -  | -                         | 111.8   | -   | 91.3   |
| september   | 119.6  | -                                     | 124.1                | -   | -   | -  | -                         | 130.9   | -   | 128.6  |
| oktober     | 126.1  | -                                     | 126.7                | -   | -   | -  | -                         | 135.9   | -   | 142.8  |
| november    | 125.6  | -                                     | 119.6                | -   | -   | -  | -                         | 129.6   | -   | 122.1  |
| december    | 129.1  | -                                     | 120.6                | -   | -   | -  | -                         | 109.8   | -   | 113.0  |
| <b>1997</b> |  |                                       |                      |   |   |  |                           |   |   |  |
| januari     | 121.6  | -                                     | 124.2                | -   | -   | -  | -                         | 133.8   | -   | 121.9  |
| februari    | 111.3  | -                                     | 122.9                | -   | -   | -  | -                         | 131.3   | -   | 118.5  |
| maart       | 118.7  | -                                     | 133.5                | -   | -   | -  | -                         | 126.8   | -   | 118.5  |
| april       | 125.1  | -                                     | 132.3                | -   | -   | -  | -                         | 131.9   | -   | 126.2  |
| mei         | 128.3  | -                                     | 131.8                | -   | -   | -  | -                         | 120.9   | -   | 109.5  |
| juni        | 121.8  | -                                     | 129.4                | -   | -   | -  | -                         | 137.2   | -   | 115.5  |
| juli        | 126.8  | -                                     | 128.2                | -   | -   | -  | -                         | 119.0   | -   | 78.3   |
| augustus    | 132.5  | -                                     | 129.2                | -   | -   | -  | -                         | 112.4   | -   | 92.0   |
| september   | 124.1  | -                                     | 145.2                | -   | -   | -  | -                         | 142.8   | -   | 126.4  |

|             | Rubber- en kunststof-nijverheid | Rubber-nijverheid | Vervaardiging van producten van kunststof | Vervaardiging van overige niet-metaalhoudende minerale producten | Vervaardiging van glas en glaswerk | Vervaardiging van keramische producten, exclusief tegels, dakpannen en bakstenen | Vervaardiging van keramische tegels en plavuizen | Vervaardiging van dakpannen, bakstenen en overige producten voor de bouw van gebakken klei | Vervaardiging van cement, kalk en gips | Vervaardiging van artikelen van beton, gips en cement |
|-------------|---------------------------------|-------------------|---|--|------------------------------------|--|--|--|--|---|
|             | (25)                            | (25.1)            | (25.2)                                    | (26)   | (26.1)                             | (26.2)   | (26.3)   | (26.4)   | (26.5)                                 | (26.6)  |
| 1992        | 111.7                           | 103.3             | 114.0                                     | 96.8   | 122.4                              | -  | -  | 99.6   | -                                      | -   |
| 1993        | 100.6                           | 87.6              | 105.4                                     | 97.2   | 124.9                              | -  | -  | 101.7  | 132.7                                  | -   |
| 1994        | 102.1                           | 96.5              | 105.6                                     | 102.5  | 134.7                              | -  | -  | 105.9  | 134.1                                  | -   |
| 1995        | 116.7                           | 112.9             | 120.2                                     | 111.6  | 149.1                              | -  | -  | 103.0  | 127.2                                  | -   |
| <b>1995</b> |                                 |                   |   |  |                                    |  |  |  |  |   |
| juni        | 134.0                           | 120.9             | 139.6                                     | 137.2  | 168.9                              | -  | -  | 120.1  | 166.8                                  | -   |
| juli        | 95.3                            | 91.7              | 98.2                                      | 83.1   | 123.0                              | -  | -  | 74.8   | 105.4                                  | -   |
| augustus    | 105.7                           | 93.5              | 110.5                                     | 112.3  | 129.4                              | -  | -  | 118.5  | 132.6                                  | -   |
| september   | 122.7                           | 120.5             | 126.2                                     | 126.8  | 163.5                              | -  | -  | 115.4  | 145.4                                  | -   |
| oktober     | 125.7                           | 129.5             | 128.2                                     | 127.5  | 166.1                              | -  | -  | 108.4  | 145.5                                  | -   |
| november    | 116.3                           | 125.5             | 117.5                                     | 117.0  | 166.6                              | -  | -  | 96.5   | 131.4                                  | -   |
| december    | 91.7                            | 87.5              | 94.6                                      | 81.6   | 125.0                              | -  | -  | 83.9   | 82.5                                   | -   |
| <b>1996</b> |                                 |                   |   |  |                                    |  |  |  |  |   |
| januari     | 113.5                           | 115.5             | 116.1                                     | 86.6   | 142.8                              | -  | -  | 65.5   | 77.7                                   | -   |
| februari    | 113.7                           | 114.4             | 116.4                                     | 80.7   | 144.5                              | -  | -  | 49.5   | 69.2                                   | -   |
| maart       | 119.5                           | 108.7             | 124.3                                     | 114.7  | 148.8                              | -  | -  | 103.9  | 115.4                                  | -   |
| april       | 121.7                           | 107.4             | 127.1                                     | 119.5  | 148.2                              | -  | -  | 107.2  | 130.8                                  | -   |
| mei         | 116.6                           | 100.3             | 122.1                                     | 119.9  | 149.0                              | -  | -  | 108.2  | 125.7                                  | -   |
| juni        | 127.8                           | 101.2             | 135.3                                     | 126.9  | 161.3                              | -  | -  | 122.6  | 129.1                                  | -   |
| juli        | 104.7                           | 89.9              | 109.7                                     | 92.7   | 130.9                              | -  | -  | 97.7   | 101.5                                  | -   |
| augustus    | 101.1                           | 87.2              | 105.9                                     | 100.9  | 117.5                              | -  | -  | 109.9  | 107.5                                  | -   |
| september   | 128.1                           | 114.3             | 133.5                                     | 127.2  | 168.9                              | -  | -  | 112.2  | 125.4                                  | -   |
| oktober     | 133.2                           | 130.9             | 136.8                                     | 130.6  | 174.7                              | -  | -  | 117.4  | 131.5                                  | -   |
| november    | 117.4                           | 111.2             | 121.3                                     | 105.5  | 159.5                              | -  | -  | 84.8   | 101.4                                  | -   |
| december    | 101.6                           | 84.2              | 107.0                                     | 84.9   | 132.8                              | -  | -  | 59.9   | 85.5                                   | -   |
| <b>1997</b> |                                 |                   |   |  |                                    |  |  |  |  |   |
| januari     | 120.3                           | 107.5             | 125.4                                     | 81.4   | 159.8                              | -  | -  | 53.0   | 59.0                                   | -   |
| februari    | 119.0                           | 107.3             | 124.0                                     | 101.5  | 164.7                              | -  | -  | 88.2   | 85.5                                   | -   |
| maart       | 138.9                           | 106.0             | 147.7                                     | 114.4  | 160.6                              | -  | -  | 104.6  | 103.8                                  | -   |
| april       | 152.2                           | 118.5             | 161.5                                     | 127.9  | 168.9                              | -  | -  | 129.3  | 118.0                                  | -   |
| mei         | 120.3                           | 107.9             | 125.3                                     | 110.0  | 147.3                              | -  | -  | 98.6   | 102.4                                  | -   |
| juni        | 140.6                           | 121.4             | 147.3                                     | 134.2  | 175.0                              | -  | -  | 137.8  | 119.1                                  | -   |
| juli        | 118.0                           | 105.7             | 123.0                                     | 94.7   | 140.8                              | -  | -  | 98.7   | 84.9                                   | -   |
| augustus    | 110.3                           | 91.7              | 116.2                                     | 101.1  | 122.7                              | -  | -  | 116.9  | 89.2                                   | -   |
| september   | 136.8                           | 137.8             | 140.8                                     | 133.8  | 175.3                              | -  | -  | 116.5  | 133.4                                  | -   |

\* Door de omschakeling naar PRODCOM in 1994 zijn er voor sommige reeksen geen gegevens van het basisjaar 1990; die zullen zo mogelijk aangevuld worden. Na de overgang naar basisjaar 1995 zullen alle gegevens beschikbaar zijn. De cijfers tussen haakjes zijn NACE Rev.1-codes.

**PRODUCTIE-INDEXEN (1990 = 100) \***  
**België: bruto indexen (vervolg)**

|             | Bewerken<br>van<br>natuursteen | Vervaardiging<br>van overige<br>niet-<br>metaalhoudende<br>minerale<br>producten | Metallurgie<br>en<br>vervaardiging<br>van<br>producten<br>van<br>metaal | Metallurgie | Vervaardiging<br>van<br>ijzer en<br>staal<br>en van<br>ferro-<br>legeringen<br>(EGKS) | Vervaardiging<br>van<br>buizen | Eerste<br>verwerking<br>van staal<br>en productie<br>van niet-<br>EGKS-<br>ferro-<br>legeringen | Productie<br>van<br>non-ferro<br>metalen | Gieten<br>van<br>metalen | Vervaardiging<br>van<br>producten<br>van<br>metaal |
|-------------|--------------------------------|--|---|-------------|---|--------------------------------|---|--|--------------------------|--|
|             | (26.7)                         | (26.8)   | (27-28)   | (27)        | (27.1)  | (27.2)                         | (27.3)  | (27.4)                                   | (27.5)                   | (28)   |
| 1992        | -                              | -  | -   | 89.4        | 90.5  | -                              | 86.1  | 89.6                                     | -                        | 96.6   |
| 1993        | -                              | -  | -   | 95.0        | 86.2  | -                              | 83.7  | 86.0                                     | 76.5                     | 89.5   |
| 1994        | -                              | -  | -   | 103.3       | 95.5  | -                              | 95.5  | 85.8                                     | 84.5                     | 91.7   |
| 1995        | -                              | -  | -   | 106.8       | 97.7  | -                              | 104.2   | 87.9                                     | 93.5                     | 104.2  |
| <b>1995</b> |                                |  |   |             |   |                                |   |  |                          |  |
| juni        | -                              | -  | -   | 111.8       | 97.4  | -                              | 119.0   | 97.8                                     | 104.8                    | 119.8  |
| juli        | -                              | -  | -   | 86.0        | 92.6  | -                              | 34.8  | 63.6                                     | 53.6                     | 68.8   |
| augustus    | -                              | -  | -   | 109.2       | 103.6   | -                              | 121.9   | 76.7                                     | 74.4                     | 102.7  |
| september   | -                              | -  | -   | 108.2       | 96.3  | -                              | 112.9   | 90.4                                     | 103.5                    | 118.3  |
| oktober     | -                              | -  | -   | 109.8       | 95.0  | -                              | 115.4   | 97.7                                     | 110.2                    | 119.5  |
| november    | -                              | -  | -   | 107.3       | 95.7  | -                              | 115.8   | 89.7                                     | 108.0                    | 113.4  |
| december    | -                              | -  | -   | 82.2        | 75.8  | -                              | 76.8  | 66.1                                     | 81.7                     | 97.8   |
| <b>1996</b> |                                |  |   |             |   |                                |   |  |                          |  |
| januari     | -                              | -  | -   | 106.2       | 88.3  | -                              | 115.3   | 98.0                                     | 112.9                    | 102.0  |
| februari    | -                              | -  | -   | 107.3       | 91.9  | -                              | 104.8   | 99.2                                     | 113.9                    | 103.3  |
| maart       | -                              | -  | -   | 107.0       | 93.6  | -                              | 105.2   | 94.1                                     | 116.4                    | 111.3  |
| april       | -                              | -  | -   | 108.6       | 98.7  | -                              | 101.5   | 91.1                                     | 115.1                    | 110.3  |
| mei         | -                              | -  | -   | 101.8       | 89.1  | -                              | 103.9   | 88.8                                     | 102.6                    | 114.0  |
| juni        | -                              | -  | -   | 98.7        | 77.3  | -                              | 110.7   | 97.6                                     | 110.0                    | 128.9  |
| juli        | -                              | -  | -   | 87.3        | 87.2  | -                              | 48.9  | 75.4                                     | 71.2                     | 88.3   |
| augustus    | -                              | -  | -   | 101.9       | 88.7  | -                              | 117.2   | 87.5                                     | 77.4                     | 101.8  |
| september   | -                              | -  | -   | 113.4       | 99.8  | -                              | 116.6   | 95.9                                     | 119.1                    | 119.8  |
| oktober     | -                              | -  | -   | 112.3       | 88.5  | -                              | 133.3   | 107.0                                    | 119.5                    | 130.0  |
| november    | -                              | -  | -   | 110.3       | 98.9  | -                              | 102.2   | 96.2                                     | 111.6                    | 112.5  |
| december    | -                              | -  | -   | 99.0        | 94.5  | -                              | 78.6  | 84.2                                     | 81.0                     | 107.7  |
| <b>1997</b> |                                |  |   |             |   |                                |   |  |                          |  |
| januari     | -                              | -  | -   | 94.5        | 87.8  | -                              | 104.1   | 63.7                                     | 103.4                    | 102.8  |
| februari    | -                              | -  | -   | 97.2        | 79.8  | -                              | 111.9   | 87.8                                     | 101.9                    | 110.2  |
| maart       | -                              | -  | -   | 111.2       | 95.2  | -                              | 119.0   | 98.8                                     | 112.1                    | 115.3  |
| april       | -                              | -  | -   | 108.0       | 82.5  | -                              | 135.6   | 105.6                                    | 122.9                    | 123.8  |
| mei         | -                              | -  | -   | 104.9       | 89.3  | -                              | 115.5   | 92.9                                     | 104.1                    | 105.9  |
| juni        | -                              | -  | -   | 111.8       | 89.8  | -                              | 130.9   | 106.3                                    | 115.8                    | 132.1  |
| juli        | -                              | -  | -   | 105.6       | 93.0  | -                              | 106.6   | 92.9                                     | 87.4                     | 95.2   |
| augustus    | -                              | -  | -   | 104.4       | 88.0  | -                              | 120.5   | 93.6                                     | 90.7                     | 101.7  |
| september   | -                              | -  | -   | 107.4       | 87.5  | -                              | 109.9   | 106.6                                    | 112.7                    | 134.1  |

|             | Vervaardiging<br>van<br>producten<br>van metaal<br>voor de<br>bouw | Vervaardiging<br>van metalen<br>recipiënten;<br>vervaardiging<br>van<br>radiatoren en<br>ketels voor<br>centrale<br>verwarming | Vervaardiging<br>van<br>stoomketels | Smeden,<br>persen,<br>stampen en<br>profiel-<br>walsen<br>van metaal;<br>poeder-<br>metallurgie | Oppervlakte-<br>behandeling<br>en<br>bekleding<br>van metaal;<br>algemene<br>metaal-<br>bewerking | Vervaardiging<br>van<br>scharen,<br>messen,<br>bestekken,<br>gereedschap<br>en<br>ijzerwaren | Vervaardiging<br>van<br>overige<br>producten<br>van metaal | Vervaardiging<br>van<br>machines,<br>apparaten<br>en<br>werktuigen | Vervaard. van<br>motoren en<br>mech. drijf-<br>werk, excl.<br>motoren van<br>luchtvaartui-<br>gen, motor-<br>voertuigen<br>en -rijwielen | Vervaardiging<br>van<br>machines<br>voor<br>algemeen<br>gebruik |
|-------------|--|--|-------------------------------------|---|---|--|--|--|--|---|
|             | (28.1)   | (28.2)   | (28.3)                              | (28.4)  | (28.5)  | (28.6)   | (28.7)   | (29)   | (29.1)   | (29.2)  |
| 1992        | -  | -  | -                                   | -   | -   | -  | -  | 87.0   | -  | -   |
| 1993        | -  | -  | -                                   | -   | -   | -  | -  | 81.1   | -  | -   |
| 1994        | -  | -  | -                                   | -   | -   | -  | -  | 85.5   | -  | -   |
| 1995        | -  | -  | -                                   | -   | -   | -  | -  | 92.7   | -  | -   |
| <b>1995</b> |  |  |                                     |   |   |  |  |  |  |   |
| juni        | -  | -  | -                                   | -   | -   | -  | -  | 116.8  | -  | -   |
| juli        | -  | -  | -                                   | -   | -   | -  | -  | 63.4   | -  | -   |
| augustus    | -  | -  | -                                   | -   | -   | -  | -  | 74.6   | -  | -   |
| september   | -  | -  | -                                   | -   | -   | -  | -  | 93.1   | -  | -   |
| oktober     | -  | -  | -                                   | -   | -   | -  | -  | 98.0   | -  | -   |
| november    | -  | -  | -                                   | -   | -   | -  | -  | 94.0   | -  | -   |
| december    | -  | -  | -                                   | -   | -   | -  | -  | 94.4   | -  | -   |
| <b>1996</b> |  |  |                                     |   |   |  |  |  |  |   |
| januari     | -  | -  | -                                   | -   | -   | -  | -  | 84.3   | -  | -   |
| februari    | -  | -  | -                                   | -   | -   | -  | -  | 85.1   | -  | -   |
| maart       | -  | -  | -                                   | -   | -   | -  | -  | 102.9  | -  | -   |
| april       | -  | -  | -                                   | -   | -   | -  | -  | 99.0   | -  | -   |
| mei         | -  | -  | -                                   | -   | -   | -  | -  | 94.0   | -  | -   |
| juni        | -  | -  | -                                   | -   | -   | -  | -  | 105.5  | -  | -   |
| juli        | -  | -  | -                                   | -   | -   | -  | -  | 77.0   | -  | -   |
| augustus    | -  | -  | -                                   | -   | -   | -  | -  | 72.4   | -  | -   |
| september   | -  | -  | -                                   | -   | -   | -  | -  | 91.6   | -  | -   |
| oktober     | -  | -  | -                                   | -   | -   | -  | -  | 95.1   | -  | -   |
| november    | -  | -  | -                                   | -   | -   | -  | -  | 89.6   | -  | -   |
| december    | -  | -  | -                                   | -   | -   | -  | -  | 97.6   | -  | -   |
| <b>1997</b> |  |  |                                     |   |   |  |  |  |  |   |
| januari     | -  | -  | -                                   | -   | -   | -  | -  | 81.0   | -  | -   |
| februari    | -  | -  | -                                   | -   | -   | -  | -  | 83.1   | -  | -   |
| maart       | -  | -  | -                                   | -   | -   | -  | -  | 98.7   | -  | -   |
| april       | -  | -  | -                                   | -   | -   | -  | -  | 99.8   | -  | -   |
| mei         | -  | -  | -                                   | -   | -   | -  | -  | 93.6   | -  | -   |
| juni        | -  | -  | -                                   | -   | -   | -  | -  | 108.2  | -  | -   |
| juli        | -  | -  | -                                   | -   | -   | -  | -  | 80.6   | -  | -   |
| augustus    | -  | -  | -                                   | -   | -   | -  | -  | 84.7   | -  | -   |
| september   | -  | -  | -                                   | -   | -   | -  | -  | 96.9   | -  | -   |

\* Door de omschakeling naar PRODCOM in 1994 zijn er voor sommige reeksen geen gegevens van het basisjaar 1990; die zullen zo mogelijk aangevuld worden. Na de overgang naar basisjaar 1995 zullen alle gegevens beschikbaar zijn. De cijfers tussen haakjes zijn NACE Rev.1-codes.

**PRODUCTIE-INDEXEN (1990 = 100) \***  
**België: bruto indexen (vervolg)**

|             | Vervaardiging van machines voor de landbouw en de bosbouw | Vervaardiging van gereedschaps-werktuigen | Vervaardiging van overige machines voor specifieke doeleinden | Vervaardiging van wapens en munitie | Vervaardiging van huishoud-apparaten | Vervaardiging van elektrische en elektronische apparaten en instrumenten | Vervaardiging van kantoor-machines en computers | Vervaardiging van elektrische machines en apparaten | Vervaardiging van elektro-motoren en van elektrische generatoren en transformatoren | Vervaardiging van schakel-en verdeel-inrichtingen |
|-------------|---|---|---|-------------------------------------|--------------------------------------|--|---|---|---|---|
|             | (29.3)  | (29.4)                                    | (29.5)  | (29.6)                              | (29.7)                               | (30-33)  | (30)  | (31)  | (31.1)  | (31.2)  |
| 1992        | -   | -   | -   | 103.7                               | -                                    | -  | -   | -   | -   | -   |
| 1993        | -   | -   | -   | 81.7                                | -                                    | -  | -   | -   | -   | -   |
| 1994        | -   | -   | -   | 73.3                                | -                                    | -  | -   | -   | -   | -   |
| 1995        | -   | -   | -   | 76.0                                | -                                    | -  | -   | -   | -   | -   |
| <b>1995</b> |   |   |   | <b>197.7</b>                        |                                      |  |   |   |   |   |
| juni        | -   | -   | -   | 11.5                                | -                                    | -  | -   | -   | -   | -   |
| juli        | -   | -   | -   | 45.0                                | -                                    | -  | -   | -   | -   | -   |
| augustus    | -   | -   | -   | 89.3                                | -                                    | -  | -   | -   | -   | -   |
| september   | -   | -   | -   | 89.7                                | -                                    | -  | -   | -   | -   | -   |
| oktober     | -   | -   | -   | 72.5                                | -                                    | -  | -   | -   | -   | -   |
| november    | -   | -   | -   | 117.1                               | -                                    | -  | -   | -   | -   | -   |
| december    | -   | -   | -   | -                                   | -                                    | -  | -   | -   | -   | -   |
| <b>1996</b> |   |   |   | <b>56.8</b>                         |                                      |  |   |   |   |   |
| januari     | -   | -   | -   | 54.9                                | -                                    | -  | -   | -   | -   | -   |
| februari    | -   | -   | -   | 77.4                                | -                                    | -  | -   | -   | -   | -   |
| maart       | -   | -   | -   | 104.3                               | -                                    | -  | -   | -   | -   | -   |
| april       | -   | -   | -   | 36.1                                | -                                    | -  | -   | -   | -   | -   |
| mei         | -   | -   | -   | 34.6                                | -                                    | -  | -   | -   | -   | -   |
| juni        | -   | -   | -   | 58.8                                | -                                    | -  | -   | -   | -   | -   |
| juli        | -   | -   | -   | 23.1                                | -                                    | -  | -   | -   | -   | -   |
| augustus    | -   | -   | -   | 63.4                                | -                                    | -  | -   | -   | -   | -   |
| september   | -   | -   | -   | 48.6                                | -                                    | -  | -   | -   | -   | -   |
| oktober     | -   | -   | -   | 75.4                                | -                                    | -  | -   | -   | -   | -   |
| november    | -   | -   | -   | 147.2                               | -                                    | -  | -   | -   | -   | -   |
| december    | -   | -   | -   | -                                   | -                                    | -  | -   | -   | -   | -   |
| <b>1997</b> |   |   |   | <b>67.1</b>                         |                                      |  |   |   |   |   |
| januari     | -   | -   | -   | 39.3                                | -                                    | -  | -   | -   | -   | -   |
| februari    | -   | -   | -   | 81.4                                | -                                    | -  | -   | -   | -   | -   |
| maart       | -   | -   | -   | 81.8                                | -                                    | -  | -   | -   | -   | -   |
| april       | -   | -   | -   | 84.6                                | -                                    | -  | -   | -   | -   | -   |
| mei         | -   | -   | -   | 35.9                                | -                                    | -  | -   | -   | -   | -   |
| juni        | -   | -   | -   | 30.3                                | -                                    | -  | -   | -   | -   | -   |
| juli        | -   | -   | -   | 29.4                                | -                                    | -  | -   | -   | -   | -   |
| augustus    | -   | -   | -   | 62.6                                | -                                    | -  | -   | -   | -   | -   |
| september   | -   | -   | -   | -                                   | -                                    | -  | -   | -   | -   | -   |

|             | Vervaardiging van geïsoleerde kabels en draad | Vervaardiging van accumulatoren en elektrische batterijen | Vervaardiging van elektrische lampen en verlichtings-apparaten | Vervaardiging van elektrische benodigdheden | Vervaardiging van audio-, video- en communicatie-apparatuur | Vervaardiging van elektronische onderdelen | Vervaardiging van zend- en transmissie-apparatuur | Vervaardiging van audio- en video-apparatuur | Vervaardiging van medische apparatuur, van precisie- en optische instrumenten en van uurwerken | Vervaardiging van medische apparatuur en instrumenten en van orthopedische artikelen |
|-------------|---|---|--|---|---|--|---|--|--|--|
|             | (31.3)  | (31.4)  | (31.5)   | (31.6)                                      | (32)  | (32.1)                                     | (32.2)  | (32.3)                                       | (33)   | (33.1)   |
| 1992        | -   | -   | -  | -   | -   | -  | -   | -  | 105.1  | -  |
| 1993        | -   | -   | -  | -   | -   | -  | -   | -  | 95.3   | -  |
| 1994        | -   | -   | -  | -   | -   | -  | -   | -  | 107.4  | -  |
| 1995        | -   | -   | -  | -   | -   | -  | -   | -  | 125.8  | -  |
| <b>1995</b> |   |   |  |   |   |  |   |  | <b>128.0</b>   |  |
| juni        | -   | -   | -  | -   | -   | -  | -   | -  | 79.9   | -  |
| juli        | -   | -   | -  | -   | -   | -  | -   | -  | 120.7  | -  |
| augustus    | -   | -   | -  | -   | -   | -  | -   | -  | 128.3  | -  |
| september   | -   | -   | -  | -   | -   | -  | -   | -  | 133.7  | -  |
| oktober     | -   | -   | -  | -   | -   | -  | -   | -  | 132.0  | -  |
| november    | -   | -   | -  | -   | -   | -  | -   | -  | 151.9  | -  |
| december    | -   | -   | -  | -   | -   | -  | -   | -  | -  | -  |
| <b>1996</b> |   |   |  |   |   |  |   |  | <b>100.9</b>   |  |
| januari     | -   | -   | -  | -   | -   | -  | -   | -  | 97.5   | -  |
| februari    | -   | -   | -  | -   | -   | -  | -   | -  | 119.9  | -  |
| maart       | -   | -   | -  | -   | -   | -  | -   | -  | 129.6  | -  |
| april       | -   | -   | -  | -   | -   | -  | -   | -  | 119.1  | -  |
| mei         | -   | -   | -  | -   | -   | -  | -   | -  | 118.0  | -  |
| juni        | -   | -   | -  | -   | -   | -  | -   | -  | 89.3   | -  |
| juli        | -   | -   | -  | -   | -   | -  | -   | -  | 103.0  | -  |
| augustus    | -   | -   | -  | -   | -   | -  | -   | -  | 111.8  | -  |
| september   | -   | -   | -  | -   | -   | -  | -   | -  | 126.4  | -  |
| oktober     | -   | -   | -  | -   | -   | -  | -   | -  | 107.4  | -  |
| november    | -   | -   | -  | -   | -   | -  | -   | -  | 142.0  | -  |
| december    | -   | -   | -  | -   | -   | -  | -   | -  | -  | -  |
| <b>1997</b> |   |   |  |   |   |  |   |  | <b>86.5</b>  |  |
| januari     | -   | -   | -  | -   | -   | -  | -   | -  | 104.0  | -  |
| februari    | -   | -   | -  | -   | -   | -  | -   | -  | 115.9  | -  |
| maart       | -   | -   | -  | -   | -   | -  | -   | -  | 113.9  | -  |
| april       | -   | -   | -  | -   | -   | -  | -   | -  | 113.4  | -  |
| mei         | -   | -   | -  | -   | -   | -  | -   | -  | 111.2  | -  |
| juni        | -   | -   | -  | -   | -   | -  | -   | -  | 107.7  | -  |
| juli        | -   | -   | -  | -   | -   | -  | -   | -  | 106.7  | -  |
| augustus    | -   | -   | -  | -   | -   | -  | -   | -  | 122.0  | -  |
| september   | -   | -   | -  | -   | -   | -  | -   | -  | -  | -  |

\* Door de omschakeling naar PRODCOM in 1994 zijn er voor sommige reeksen geen gegevens van het basisjaar 1990; die zullen zo mogelijk aangevuld worden. Na de overgang naar basisjaar 1995 zullen alle gegevens beschikbaar zijn. De cijfers tussen haakjes zijn NACE Rev.1-codes.

**PRODUCTIE-INDEXEN (1990 = 100) \***  
**België: bruto indexen (vervolg)**

|             | Vervaardiging van wetenschappelijke en technische instrumenten<br>(33.2) | Vervaardiging van controle-apparatuur van industriële processen<br>(33.3) | Vervaardiging van optische instrumenten en van foto- en film-apparatuur<br>(33.4) | Vervaardiging van uurwerken<br>(33.5) | Vervaardiging van transportmiddelen<br>(34-35) | Vervaardiging en assemblage van auto's, aanhangwagens en opleggers<br>(34) | Vervaardiging en assemblage van auto's<br>(34.1) | Vervaardiging van carrosserieën en aanhangwagens<br>(34.2) | Vervaardiging van onderdelen en accessoires voor motorvoertuigen en motoren daarvan<br>(34.3) | Vervaardiging van overige transportmiddelen<br>(35) |
|-------------|--|---|---|---------------------------------------|--|--|--|--|---|---|
| 1992        | -  | -   | -   | -                                     | 94.4   | 92.8   | -  | -  | -   | 101.8   |
| 1993        | -  | -   | -   | -                                     | 91.6   | 96.0   | -  | -  | -   | 82.1  |
| 1994        | -  | -   | -   | -                                     | 93.8   | 100.3  | -  | -  | -   | 77.6  |
| 1995        | -  | -   | -   | -                                     | 97.9   | 103.5  | -  | -  | -   | 88.3  |
| <b>1995</b> |  |   |   |                                       |  |  |  |  |   |   |
| juni        | -  | -   | -   | -                                     | 108.7  | 114.1  | -  | -  | -   | 103.8   |
| juli        | -  | -   | -   | -                                     | 62.5   | 68.0   | -  | -  | -   | 44.2  |
| augustus    | -  | -   | -   | -                                     | 70.9   | 70.0   | -  | -  | -   | 96.9  |
| september   | -  | -   | -   | -                                     | 95.1   | 100.3  | -  | -  | -   | 87.8  |
| oktober     | -  | -   | -   | -                                     | 107.7  | 111.5  | -  | -  | -   | 113.3   |
| november    | -  | -   | -   | -                                     | 99.1   | 104.6  | -  | -  | -   | 91.1  |
| december    | -  | -   | -   | -                                     | 92.9   | 95.6   | -  | -  | -   | 101.2   |
| <b>1996</b> |  |   |   |                                       |  |  |  |  |   |   |
| januari     | -  | -   | -   | -                                     | 91.7   | 97.4   | -  | -  | -   | 79.5  |
| februari    | -  | -   | -   | -                                     | 97.3   | 104.1  | -  | -  | -   | 78.9  |
| maart       | -  | -   | -   | -                                     | 108.1  | 117.5  | -  | -  | -   | 75.3  |
| april       | -  | -   | -   | -                                     | 110.2  | 117.3  | -  | -  | -   | 94.0  |
| mei         | -  | -   | -   | -                                     | 98.4   | 104.6  | -  | -  | -   | 84.1  |
| juni        | -  | -   | -   | -                                     | 109.9  | 119.4  | -  | -  | -   | 76.6  |
| juli        | -  | -   | -   | -                                     | 74.1   | 81.1   | -  | -  | -   | 46.7  |
| augustus    | -  | -   | -   | -                                     | 47.7   | 44.8   | -  | -  | -   | 82.5  |
| september   | -  | -   | -   | -                                     | 109.3  | 115.6  | -  | -  | -   | 98.3  |
| oktober     | -  | -   | -   | -                                     | 117.0  | 126.2  | -  | -  | -   | 88.1  |
| november    | -  | -   | -   | -                                     | 101.3  | 108.1  | -  | -  | -   | 84.2  |
| december    | -  | -   | -   | -                                     | 94.3   | 92.3   | -  | -  | -   | 136.7   |
| <b>1997</b> |  |   |   |                                       |  |  |  |  |   |   |
| januari     | -  | -   | -   | -                                     | 94.2   | 100.5  | -  | -  | -   | 79.5  |
| februari    | -  | -   | -   | -                                     | 107.8  | 114.8  | -  | -  | -   | 91.4  |
| maart       | -  | -   | -   | -                                     | 101.9  | 107.5  | -  | -  | -   | 93.6  |
| april       | -  | -   | -   | -                                     | 106.6  | 112.6  | -  | -  | -   | 96.9  |
| mei         | -  | -   | -   | -                                     | 91.0   | 95.3   | -  | -  | -   | 88.0  |
| juni        | -  | -   | -   | -                                     | 112.0  | 117.9  | -  | -  | -   | 104.9   |
| juli        | -  | -   | -   | -                                     | 79.7   | 85.3   | -  | -  | -   | 65.0  |
| augustus    | -  | -   | -   | -                                     | 69.8   | 69.8   | -  | -  | -   | 89.9  |
| september   | -  | -   | -   | -                                     | 96.5   | 104.2  | -  | -  | -   | 72.2  |

|             | Scheepsbouw en -reparatie<br>(35.1) | Vervaardiging van rollend materieel voor spoor- en tramwegen<br>(35.2) | Vervaardiging van lucht- en ruimtevaartuigen<br>(35.3) | Vervaardiging van motorrijwielen en rijwielen<br>(35.4) | Vervaardiging van overige transportmiddelen, n.e.g.<br>(35.5) | Overige industrie<br>(36-37) | Vervaardiging van meubels; overige industrie<br>(36) | Vervaardiging van meubels<br>(36.1) | Bewerking van edelstenen en vervaardiging van juwelen, n.e.g.<br>(36.2) | Vervaardiging van muziek-instrumenten<br>(36.3) |
|-------------|-------------------------------------|--|--|---|---|------------------------------|--|-------------------------------------|---|---|
| 1992        | 94.4                                | 160.7  | 84.8   | -   | -   | -                            | -  | 99.6                                | -   | -   |
| 1993        | 91.7                                | 81.3   | 56.1   | -   | -   | -                            | -  | 94.5                                | -   | -   |
| 1994        | 85.0                                | 78.7   | 53.2   | -   | -   | -                            | -  | 93.5                                | -   | -   |
| 1995        | 93.7                                | 125.0  | 53.5   | -   | -   | -                            | -  | 91.2                                | -   | -   |
| <b>1995</b> |                                     |  |  |   |   |                              |  |                                     |   |   |
| juni        | 97.9                                | 140.6  | 67.6   | -   | -   | -                            | -  | 95.9                                | -   | -   |
| juli        | 66.0                                | 46.8   | 20.9   | -   | -   | -                            | -  | 55.8                                | -   | -   |
| augustus    | 91.3                                | 146.1  | 63.4   | -   | -   | -                            | -  | 67.0                                | -   | -   |
| september   | 104.1                               | 136.9  | 47.1   | -   | -   | -                            | -  | 99.6                                | -   | -   |
| oktober     | 107.5                               | 127.9  | 82.8   | -   | -   | -                            | -  | 99.9                                | -   | -   |
| november    | 98.9                                | 133.6  | 53.3   | -   | -   | -                            | -  | 95.6                                | -   | -   |
| december    | 82.7                                | 111.3  | 79.8   | -   | -   | -                            | -  | 90.3                                | -   | -   |
| <b>1996</b> |                                     |  |  |   |   |                              |  |                                     |   |   |
| januari     | 112.7                               | 111.1  | 41.9   | -   | -   | -                            | -  | 86.9                                | -   | -   |
| februari    | 100.0                               | 86.1   | 42.1   | -   | -   | -                            | -  | 93.4                                | -   | -   |
| maart       | 105.0                               | 107.3  | 36.5   | -   | -   | -                            | -  | 96.9                                | -   | -   |
| april       | 105.3                               | 116.6  | 55.4   | -   | -   | -                            | -  | 93.8                                | -   | -   |
| mei         | 90.7                                | 136.8  | 45.2   | -   | -   | -                            | -  | 88.6                                | -   | -   |
| juni        | 89.7                                | 142.6  | 37.8   | -   | -   | -                            | -  | 98.5                                | -   | -   |
| juli        | 71.9                                | 73.3   | 19.4   | -   | -   | -                            | -  | 63.3                                | -   | -   |
| augustus    | 72.5                                | 116.1  | 52.6   | -   | -   | -                            | -  | 66.2                                | -   | -   |
| september   | 96.4                                | 133.5  | 63.9   | -   | -   | -                            | -  | 102.3                               | -   | -   |
| oktober     | 104.1                               | 146.5  | 50.9   | -   | -   | -                            | -  | 106.3                               | -   | -   |
| november    | 84.8                                | 116.5  | 53.8   | -   | -   | -                            | -  | 94.3                                | -   | -   |
| december    | 74.5                                | 105.6  | 113.3  | -   | -   | -                            | -  | 83.9                                | -   | -   |
| <b>1997</b> |                                     |  |  |   |   |                              |  |                                     |   |   |
| januari     | 92.9                                | 122.6  | 46.2   | -   | -   | -                            | -  | 86.6                                | -   | -   |
| februari    | 91.3                                | 121.8  | 52.6   | -   | -   | -                            | -  | 88.5                                | -   | -   |
| maart       | 92.5                                | 133.3  | 55.0   | -   | -   | -                            | -  | 87.0                                | -   | -   |
| april       | 99.5                                | 136.9  | 56.5   | -   | -   | -                            | -  | 91.8                                | -   | -   |
| mei         | 80.4                                | 80.3   | 60.1   | -   | -   | -                            | -  | 75.9                                | -   | -   |
| juni        | 91.5                                | 131.7  | 69.0   | -   | -   | -                            | -  | 94.2                                | -   | -   |
| juli        | 67.3                                | 74.2   | 39.9   | -   | -   | -                            | -  | 62.5                                | -   | -   |
| augustus    | 69.1                                | 82.0   | 66.8   | -   | -   | -                            | -  | 68.8                                | -   | -   |
| september   | 47.5                                | -  | 62.5   | -   | -   | -                            | -  | 105.9                               | -   | -   |

\* Door de omschakeling naar PRODCOM in 1994 zijn er voor sommige reeksen geen gegevens van het basisjaar 1990; die zullen zo mogelijk aangevuld worden. Na de overgang naar basisjaar 1995 zullen alle gegevens beschikbaar zijn. De cijfers tussen haakjes zijn NACE Rev.1-codes.

**PRODUCTIE-INDEXEN (1990 = 100) \***  
**België: bruto indexen (vervolg)**

|             | Vervaardiging van sport-artikelen<br>(36.4) | Vervaardiging van spellen en speelgoed<br>(36.5) | Diverse overige industrie<br>(36.6) | Recuperatie van recycleerbaar afval<br>(37) | Recuperatie van recycleerbaar metaalafval<br>(37.1) | Vervaardiging van overig recycleerbaar afval<br>(37.2) | Productie en distributie van elektriciteit, gas en water<br>(40-41) | Productie en distributie van elektriciteit, gas, stoom en warm water<br>(40) | Productie en distributie van elektriciteit<br>(40.1) | Productie en distributie van gas<br>(40.2) |
|-------------|---|--|-------------------------------------|---|---|--|---|--|--|--|
| 1992        | -   | -  | -                                   | -   | -   | -  | 102.4   | 102.4  | 101.8  | -  |
| 1993        | -   | -  | -                                   | -   | -   | -  | 100.9   | 100.9  | 99.9   | -  |
| 1994        | -   | -  | -                                   | -   | -   | -  | 102.5   | 102.5  | 102.1  | -  |
| 1995        | -   | -  | -                                   | -   | -   | -  | 105.9   | 106.5  | 104.8  | -  |
| <b>1995</b> |   |  |                                     |   |   |  |   |  |  |  |
| juni        | -   | -  | -                                   | -   | -   | -  | 97.8  | 95.6   | 96.8   | -  |
| juli        | -   | -  | -                                   | -   | -   | -  | 85.4  | 80.7   | 85.2   | -  |
| augustus    | -   | -  | -                                   | -   | -   | -  | 90.4  | 85.5   | 89.2   | -  |
| september   | -   | -  | -                                   | -   | -   | -  | 94.4  | 91.6   | 93.9   | -  |
| oktober     | -   | -  | -                                   | -   | -   | -  | 104.0   | 104.7  | 108.5  | -  |
| november    | -   | -  | -                                   | -   | -   | -  | 110.9   | 113.2  | 108.0  | -  |
| december    | -   | -  | -                                   | -   | -   | -  | 128.4   | 134.5  | 125.2  | -  |
| <b>1996</b> |   |  |                                     |   |   |  |   |  |  |  |
| januari     | -   | -  | -                                   | -   | -   | -  | 126.3   | 132.4  | 123.3  | -  |
| februari    | -   | -  | -                                   | -   | -   | -  | 123.3   | 129.4  | 119.5  | -  |
| maart       | -   | -  | -                                   | -   | -   | -  | 124.7   | 129.0  | 121.7  | -  |
| april       | -   | -  | -                                   | -   | -   | -  | 105.2   | 105.2  | 103.8  | -  |
| mei         | -   | -  | -                                   | -   | -   | -  | 105.6   | 104.3  | 102.8  | -  |
| juni        | -   | -  | -                                   | -   | -   | -  | 96.3  | 92.8   | 96.2   | -  |
| juli        | -   | -  | -                                   | -   | -   | -  | 93.1  | 89.7   | 93.4   | -  |
| augustus    | -   | -  | -                                   | -   | -   | -  | 93.7  | 89.3   | 91.9   | -  |
| september   | -   | -  | -                                   | -   | -   | -  | 100.6   | 100.5  | 101.3  | -  |
| oktober     | -   | -  | -                                   | -   | -   | -  | 107.8   | 109.4  | 108.3  | -  |
| november    | -   | -  | -                                   | -   | -   | -  | 113.9   | 118.0  | 112.1  | -  |
| december    | -   | -  | -                                   | -   | -   | -  | 126.0   | 131.4  | 118.7  | -  |
| <b>1997</b> |   |  |                                     |   |   |  |   |  |  |  |
| januari     | -   | -  | -                                   | -   | -   | -  | 134.3   | 140.5  | 129.9  | -  |
| februari    | -   | -  | -                                   | -   | -   | -  | 112.6   | 116.1  | 111.5  | -  |
| maart       | -   | -  | -                                   | -   | -   | -  | 115.6   | 117.7  | 115.3  | -  |
| april       | -   | -  | -                                   | -   | -   | -  | 110.5   | 112.7  | 110.0  | -  |
| mei         | -   | -  | -                                   | -   | -   | -  | 104.9   | 105.5  | 106.1  | -  |
| juni        | -   | -  | -                                   | -   | -   | -  | 97.5  | 95.1   | 98.7   | -  |
| juli        | -   | -  | -                                   | -   | -   | -  | 91.6  | 89.0   | 93.6   | -  |
| augustus    | -   | -  | -                                   | -   | -   | -  | 99.0  | 96.0   | 100.0  | -  |
| september   | -   | -  | -                                   | -   | -   | -  | 108.3   | 110.4  | 114.3  | -  |

|             | Distributie van stoom en warm water; vervaardiging van ijs, niet bestemd voor de consumptie<br>(40.3) | Winning, zuivering en distributie van water<br>(41) | Bouwnijverheid<br>(45) | Het bouwrijp maken van terreinen<br>(45.1) | Burgerlijke en utiliteitsbouw; weg- en waterbouw<br>(45.2) | Bouwinstallatie<br>(45.3) | Afwerking van gebouwen<br>(45.4) | Verhuur van machines voor de bouwnijverheid met bedieningspersoneel<br>(45.5) |
|-------------|---|---|------------------------|--|--|---------------------------|----------------------------------|---|
| 1992        | -   | 105.1   | 103.2                  | -  | -  | -                         | -                                | -   |
| 1993        | -   | 106.3   | 84.4                   | -  | -  | -                         | -                                | -   |
| 1994        | -   | 105.5   | 89.6                   | -  | -  | -                         | -                                | -   |
| 1995        | -   | 106.4   | 90.6                   | -  | -  | -                         | -                                | -   |
| <b>1995</b> |   |   |                        |  |  |                           |                                  |   |
| juni        | -   | 111.4   | 109.7                  | -  | -  | -                         | -                                | -   |
| juli        | -   | 110.0   | 40.3                   | -  | -  | -                         | -                                | -   |
| augustus    | -   | 116.2   | 101.2                  | -  | -  | -                         | -                                | -   |
| september   | -   | 110.8   | 105.2                  | -  | -  | -                         | -                                | -   |
| oktober     | -   | 104.0   | 106.5                  | -  | -  | -                         | -                                | -   |
| november    | -   | 103.0   | 93.4                   | -  | -  | -                         | -                                | -   |
| december    | -   | 103.2   | 63.3                   | -  | -  | -                         | -                                | -   |
| <b>1996</b> |   |   |                        |  |  |                           |                                  |   |
| januari     | -   | 106.9   | 74.7                   | -  | -  | -                         | -                                | -   |
| februari    | -   | 103.6   | 68.5                   | -  | -  | -                         | -                                | -   |
| maart       | -   | 111.8   | 103.9                  | -  | -  | -                         | -                                | -   |
| april       | -   | 108.0   | 99.8                   | -  | -  | -                         | -                                | -   |
| mei         | -   | 113.3   | 102.5                  | -  | -  | -                         | -                                | -   |
| juni        | -   | 112.1   | 109.3                  | -  | -  | -                         | -                                | -   |
| juli        | -   | 108.5   | 53.0                   | -  | -  | -                         | -                                | -   |
| augustus    | -   | 112.6   | 91.3                   | -  | -  | -                         | -                                | -   |
| september   | -   | 103.7   | 110.7                  | -  | -  | -                         | -                                | -   |
| oktober     | -   | 104.7   | 116.3                  | -  | -  | -                         | -                                | -   |
| november    | -   | 101.6   | 90.9                   | -  | -  | -                         | -                                | -   |
| december    | -   | 109.0   | 71.7                   | -  | -  | -                         | -                                | -   |
| <b>1997</b> |   |   |                        |  |  |                           |                                  |   |
| januari     | -   | 115.7   | 68.1                   | -  | -  | -                         | -                                | -   |
| februari    | -   | 103.0   | 88.8                   | -  | -  | -                         | -                                | -   |
| maart       | -   | 110.9   | 98.7                   | -  | -  | -                         | -                                | -   |
| april       | -   | 105.5   | 108.7                  | -  | -  | -                         | -                                | -   |
| mei         | -   | 105.5   | 91.0                   | -  | -  | -                         | -                                | -   |
| juni        | -   | 109.0   | 111.9                  | -  | -  | -                         | -                                | -   |
| juli        | -   | 103.8   | 54.9                   | -  | -  | -                         | -                                | -   |
| augustus    | -   | 112.5   | 91.4                   | -  | -  | -                         | -                                | -   |
| september   | -   | 103.7   | 117.2                  | -  | -  | -                         | -                                | -   |

\* Door de omschakeling naar PRODCOM in 1994 zijn er voor sommige reeksen geen gegevens van het basisjaar 1990; die zullen zo mogelijk aangevuld worden. Na de overgang naar basisjaar 1995 zullen alle gegevens beschikbaar zijn. De cijfers tussen haakjes zijn NACE Rev.1-codes.



**PRODUCTIE-INDEXEN (1990 = 100) \***  
**België: indexen per werkdag**

|             | Totale industrie | Totale industrie (zonder bouw-nijverheid) | Intermediaire goederen | Investerings-goederen | Duurzame consumptie-goederen | Niet-duurzame consumptie-goederen | Winning van delfstoffen | Industrie | Productie en distributie van elektriciteit, gas en water | Bouw-nijverheid |
|-------------|------------------|---|------------------------|-----------------------|------------------------------|-----------------------------------|-------------------------|-----------|--|-----------------|
|             | (10-45)          | (10-41)                                   |                        |                       |                              |                                   | (10-14)                 | (15-37)   | (40-41)  | (45)            |
| 1992        | 99.1             | 98.1                                      | 97.8                   | 92.7                  | 99.2                         | 103.1                             | 114.3                   | 99.0      | 102.6  | 103.5           |
| 1993        | 91.1             | 93.0                                      | 92.4                   | 92.5                  | 97.7                         | 99.0                              | 101.3                   | 98.3      | 101.1  | 84.4            |
| 1994        | 93.5             | 94.7                                      | 95.5                   | 95.3                  | 96.4                         | 97.1                              | 103.1                   | 100.1     | 102.7  | 89.2            |
| 1995        | 98.8             | 100.9                                     | 102.4                  | 102.8                 | 97.4                         | 102.5                             | 145.0                   | 106.6     | 106.4  | 90.9            |
| <b>1995</b> |                  |   |                        |                       |                              |                                   |                         |           |  |                 |
| juni        | 108.2            | 108.1                                     | 107.8                  | 117.3                 | 106.6                        | 108.0                             | 167.3                   | 116.2     | 97.7   | 109.3           |
| juli        | 67.4             | 74.5                                      | 79.4                   | 61.0                  | 62.5                         | 61.5                              | 110.9                   | 78.3      | 81.6   | 38.3            |
| augustus    | 89.2             | 87.6                                      | 91.1                   | 83.4                  | 62.3                         | 93.8                              | 157.3                   | 93.1      | 86.3   | 96.2            |
| september   | 104.5            | 104.6                                     | 104.2                  | 105.3                 | 117.7                        | 107.7                             | 177.4                   | 112.3     | 94.0   | 104.8           |
| oktober     | 102.7            | 103.2                                     | 102.5                  | 105.3                 | 96.3                         | 109.6                             | 167.2                   | 110.0     | 99.3   | 101.2           |
| november    | 110.4            | 112.3                                     | 112.2                  | 114.8                 | 105.9                        | 118.1                             | 157.0                   | 118.3     | 120.9  | 102.9           |
| december    | 92.6             | 99.2                                      | 97.9                   | 106.5                 | 95.9                         | 101.5                             | 102.9                   | 101.6     | 133.1  | 66.2            |
| <b>1996</b> |                  |   |                        |                       |                              |                                   |                         |           |  |                 |
| januari     | 91.4             | 96.5                                      | 106.6                  | 88.2                  | 83.4                         | 92.0                              | 125.9                   | 99.6      | 121.1  | 71.3            |
| februari    | 94.4             | 100.9                                     | 109.7                  | 92.7                  | 102.5                        | 94.7                              | 108.4                   | 104.9     | 124.0  | 68.5            |
| maart       | 106.6            | 107.2                                     | 111.6                  | 103.1                 | 103.5                        | 96.7                              | 145.4                   | 112.0     | 124.3  | 103.9           |
| april       | 103.1            | 103.8                                     | 106.9                  | 110.6                 | 92.0                         | 92.8                              | 170.9                   | 110.2     | 105.5  | 99.8            |
| mei         | 106.5            | 106.0                                     | 107.9                  | 107.7                 | 99.2                         | 96.8                              | 180.9                   | 112.1     | 110.1  | 107.7           |
| juni        | 110.4            | 109.4                                     | 105.9                  | 112.9                 | 113.1                        | 99.9                              | 186.8                   | 117.2     | 100.5  | 114.8           |
| juli        | 77.6             | 84.5                                      | 87.7                   | 66.0                  | 74.9                         | 90.5                              | 142.7                   | 89.2      | 89.3   | 50.6            |
| augustus    | 86.3             | 86.1                                      | 92.4                   | 76.3                  | 62.5                         | 92.5                              | 159.6                   | 90.9      | 89.8   | 87.1            |
| september   | 113.7            | 113.0                                     | 113.1                  | 120.0                 | 112.1                        | 111.2                             | 189.6                   | 121.1     | 105.0  | 116.3           |
| oktober     | 105.6            | 105.4                                     | 105.6                  | 103.4                 | 101.6                        | 108.2                             | 175.1                   | 112.9     | 99.4   | 106.2           |
| november    | 111.7            | 114.5                                     | 118.5                  | 113.5                 | 103.0                        | 113.7                             | 159.3                   | 120.4     | 124.5  | 100.4           |
| december    | 95.6             | 101.6                                     | 105.8                  | 126.6                 | 82.8                         | 99.1                              | 114.5                   | 105.3     | 126.0  | 71.7            |
| <b>1997</b> |                  |   |                        |                       |                              |                                   |                         |           |  |                 |
| januari     | 90.4             | 97.0                                      | 107.6                  | 91.6                  | 75.7                         | 91.3                              | 97.3                    | 99.7      | 128.3  | 64.7            |
| februari    | 103.6            | 106.4                                     | 111.5                  | 107.3                 | 105.5                        | 99.6                              | 149.0                   | 111.8     | 118.3  | 92.9            |
| maart       | 109.8            | 111.6                                     | 118.3                  | 111.7                 | 104.0                        | 100.7                             | 164.8                   | 117.5     | 119.8  | 103.2           |
| april       | 105.1            | 105.6                                     | 111.0                  | 105.1                 | 92.5                         | 95.9                              | 173.9                   | 112.2     | 105.8  | 103.3           |
| mei         | 107.3            | 109.1                                     | 113.7                  | 110.8                 | 92.9                         | 97.5                              | 175.4                   | 115.0     | 113.7  | 100.2           |
| juni        | 110.5            | 110.4                                     | 110.1                  | 121.1                 | 95.2                         | 101.1                             | 189.6                   | 118.8     | 117.4  | 111.5           |
| juli        | 82.4             | 90.3                                      | 94.6                   | 76.3                  | 74.4                         | 92.7                              | 133.8                   | 96.4      | 87.5   | 52.2            |
| augustus    | 98.5             | 99.5                                      | 104.0                  | 100.8                 | 69.3                         | 98.2                              | 161.1                   | 105.2     | 102.6  | 95.6            |
| september   | 108.6            | 108.0                                     | 108.6                  | 96.8                  | 102.4                        | 109.9                             | 201.2                   | 115.1     | 103.7  | 111.4           |

**België: indexen per werkdag, gemiddelden van de laatste 12 maanden**

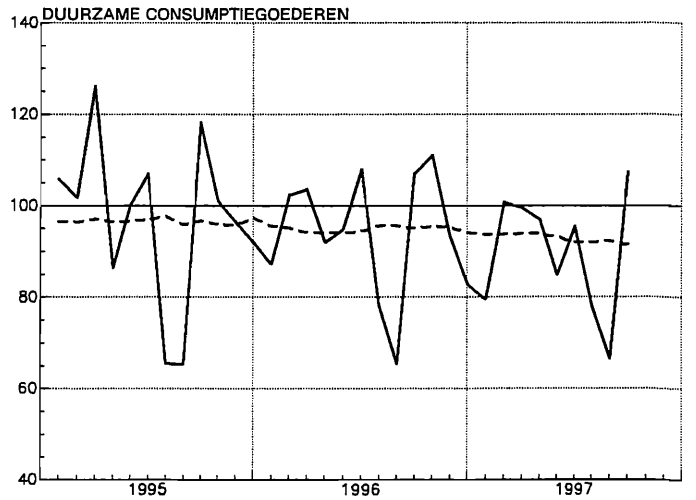
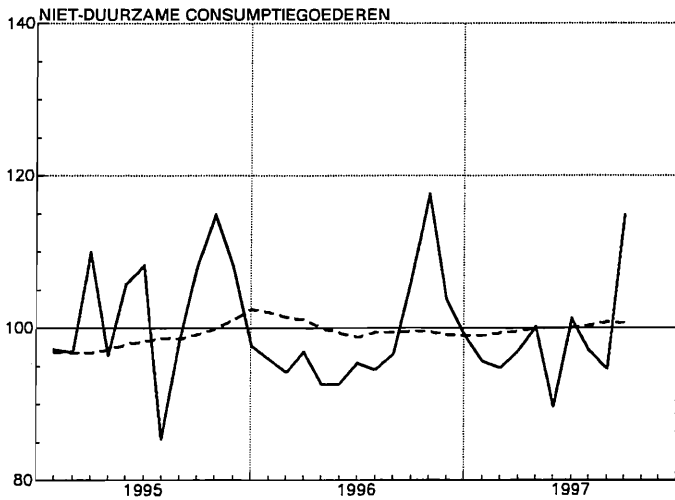
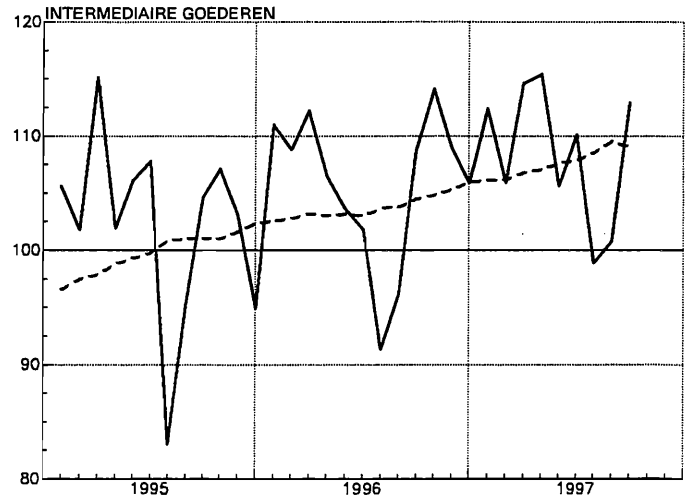
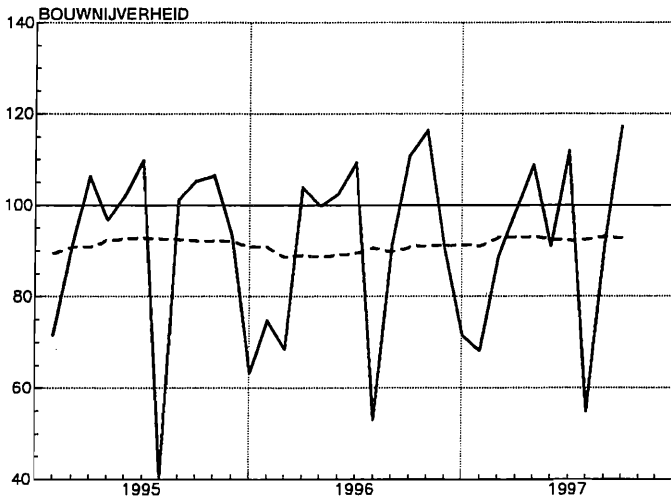
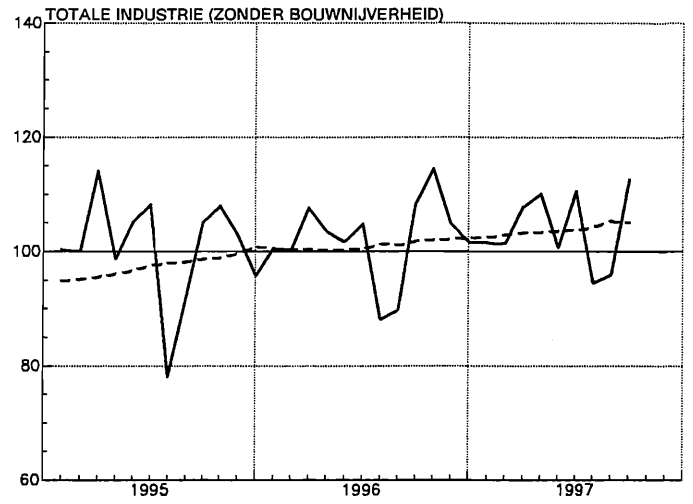
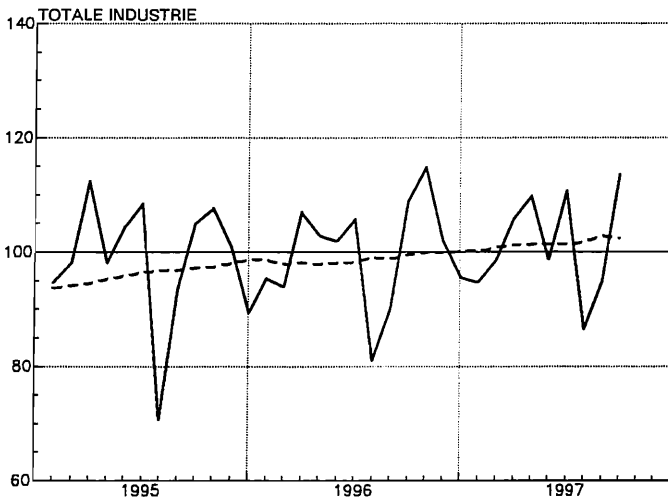
|             | Totale industrie | Totale industrie (zonder bouw-nijverheid) | Intermediaire goederen | Investerings-goederen | Duurzame consumptie-goederen | Niet-duurzame consumptie-goederen | Winning van delfstoffen | Industrie | Productie en distributie van elektriciteit, gas en water | Bouw-nijverheid |
|-------------|------------------|---|------------------------|-----------------------|------------------------------|-----------------------------------|-------------------------|-----------|--|-----------------|
|             | (10-45)          | (10-41)                                   |                        |                       |                              |                                   | (10-14)                 | (15-37)   | (40-41)  | (45)            |
| 1992        | 99.1             | 98.1                                      | 97.8                   | 92.7                  | 99.2                         | 103.1                             | 114.3                   | 99.0      | 102.6  | 103.5           |
| 1993        | 91.1             | 93.0                                      | 92.4                   | 92.5                  | 97.7                         | 99.0                              | 101.3                   | 98.3      | 101.1  | 84.4            |
| 1994        | 93.5             | 94.7                                      | 95.5                   | 95.3                  | 96.4                         | 97.1                              | 103.1                   | 100.1     | 102.7  | 89.2            |
| 1995        | 98.8             | 100.9                                     | 102.4                  | 102.8                 | 97.4                         | 102.5                             | 145.0                   | 106.6     | 106.4  | 90.9            |
| <b>1995</b> |                  |   |                        |                       |                              |                                   |                         |           |  |                 |
| juni        | 96.5             | 97.6                                      | 99.8                   | 99.5                  | 96.8                         | 98.3                              | 122.2                   | 102.8     | 106.4  | 93.0            |
| juli        | 96.8             | 98.0                                      | 100.9                  | 99.3                  | 97.8                         | 98.7                              | 126.2                   | 103.4     | 105.5  | 92.6            |
| augustus    | 96.9             | 98.2                                      | 101.0                  | 99.4                  | 95.9                         | 98.6                              | 130.2                   | 103.7     | 105.1  | 92.5            |
| september   | 97.2             | 98.6                                      | 101.0                  | 99.5                  | 96.7                         | 99.2                              | 135.2                   | 104.2     | 104.8  | 92.2            |
| oktober     | 97.4             | 98.9                                      | 101.0                  | 99.8                  | 96.0                         | 99.9                              | 139.9                   | 104.6     | 104.1  | 92.1            |
| november    | 98.1             | 99.7                                      | 101.6                  | 100.6                 | 95.8                         | 101.1                             | 143.7                   | 105.4     | 104.6  | 92.2            |
| december    | 98.8             | 100.9                                     | 102.4                  | 102.8                 | 97.4                         | 102.5                             | 145.0                   | 106.6     | 106.4  | 90.9            |
| <b>1996</b> |                  |   |                        |                       |                              |                                   |                         |           |  |                 |
| januari     | 98.6             | 100.6                                     | 102.6                  | 102.2                 | 95.6                         | 102.1                             | 146.8                   | 106.3     | 106.2  | 90.9            |
| februari    | 97.9             | 100.3                                     | 102.8                  | 100.7                 | 95.2                         | 101.5                             | 145.3                   | 105.8     | 107.1  | 88.6            |
| maart       | 98.2             | 100.5                                     | 103.2                  | 100.1                 | 94.2                         | 101.2                             | 145.6                   | 105.9     | 108.3  | 89.2            |
| april       | 97.9             | 100.2                                     | 103.0                  | 99.9                  | 94.0                         | 100.1                             | 146.5                   | 105.7     | 107.4  | 88.7            |
| mei         | 98.1             | 100.3                                     | 103.2                  | 99.7                  | 94.0                         | 99.4                              | 147.6                   | 105.7     | 108.2  | 89.2            |
| juni        | 98.3             | 100.4                                     | 103.0                  | 99.3                  | 94.5                         | 98.8                              | 149.3                   | 105.8     | 108.4  | 89.6            |
| juli        | 99.1             | 101.3                                     | 103.7                  | 99.7                  | 95.6                         | 99.5                              | 151.9                   | 106.7     | 109.0  | 90.7            |
| augustus    | 98.9             | 101.1                                     | 103.8                  | 99.1                  | 95.6                         | 99.4                              | 152.1                   | 106.5     | 109.3  | 89.9            |
| september   | 99.6             | 101.8                                     | 104.5                  | 100.3                 | 95.1                         | 99.7                              | 153.1                   | 107.3     | 110.2  | 90.9            |
| oktober     | 99.9             | 102.0                                     | 104.8                  | 100.2                 | 95.6                         | 99.6                              | 153.8                   | 107.5     | 110.3  | 91.3            |
| november    | 100.0            | 102.2                                     | 105.3                  | 100.1                 | 95.3                         | 99.2                              | 154.0                   | 107.7     | 110.6  | 91.1            |
| december    | 100.2            | 102.4                                     | 106.0                  | 101.8                 | 94.2                         | 99.0                              | 154.9                   | 108.0     | 110.0  | 91.5            |
| <b>1997</b> |                  |   |                        |                       |                              |                                   |                         |           |  |                 |
| januari     | 100.2            | 102.5                                     | 106.1                  | 102.0                 | 93.6                         | 99.0                              | 152.5                   | 108.0     | 110.6  | 91.0            |
| februari    | 100.9            | 102.9                                     | 106.2                  | 103.3                 | 93.8                         | 99.4                              | 155.9                   | 108.6     | 110.1  | 93.0            |
| maart       | 101.2            | 103.3                                     | 106.8                  | 104.0                 | 93.9                         | 99.7                              | 157.5                   | 109.0     | 109.7  | 93.0            |
| april       | 101.4            | 103.4                                     | 107.1                  | 103.5                 | 93.9                         | 100.0                             | 157.8                   | 109.2     | 109.7  | 93.2            |
| mei         | 101.4            | 103.7                                     | 107.6                  | 103.8                 | 93.4                         | 100.0                             | 157.3                   | 109.4     | 110.0  | 92.6            |
| juni        | 101.4            | 103.8                                     | 107.9                  | 104.5                 | 91.9                         | 100.1                             | 157.6                   | 109.6     | 109.8  | 92.3            |
| juli        | 101.8            | 104.3                                     | 108.5                  | 105.3                 | 91.9                         | 100.3                             | 156.8                   | 110.2     | 109.6  | 92.5            |
| augustus    | 102.9            | 105.4                                     | 109.5                  | 107.4                 | 92.4                         | 100.8                             | 157.0                   | 111.4     | 110.7  | 93.2            |
| september   | 102.4            | 105.0                                     | 109.1                  | 105.4                 | 91.6                         | 100.7                             | 157.9                   | 110.9     | 110.6  | 92.8            |

\* Door de omschakeling naar PRODCOM in 1994 zijn er voor sommige reeksen geen gegevens van het basisjaar 1990; die zullen zo mogelijk aangevuld worden. Na de overgang naar basisjaar 1995 zullen alle gegevens beschikbaar zijn. De cijfers tussen haakjes zijn NACE Rev.1-codes.

## België: productie-indexen (basis 1990 = 100)

— Bruto

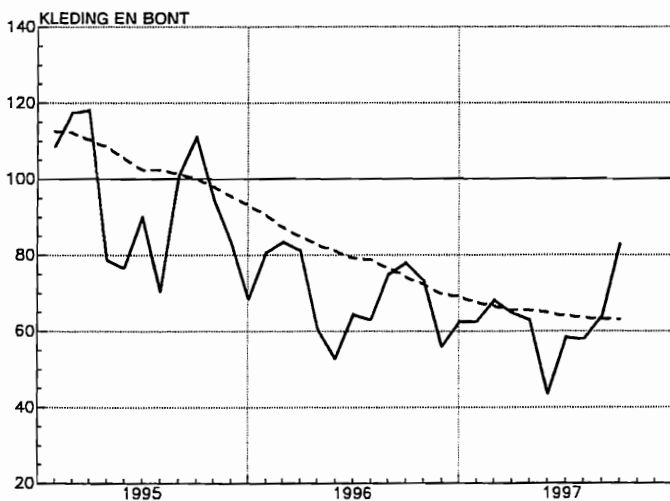
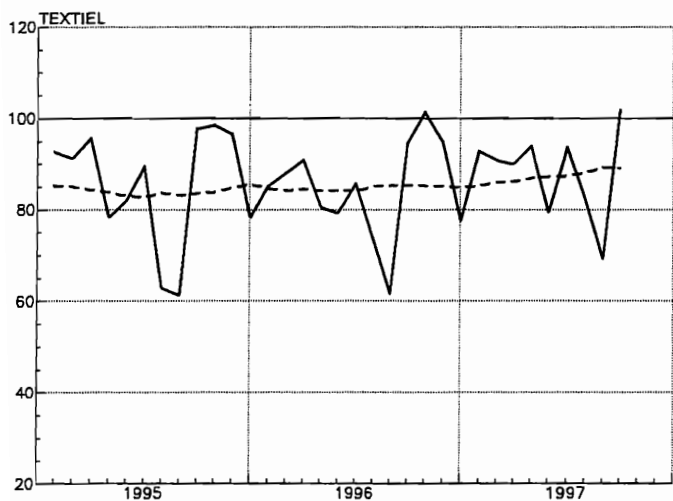
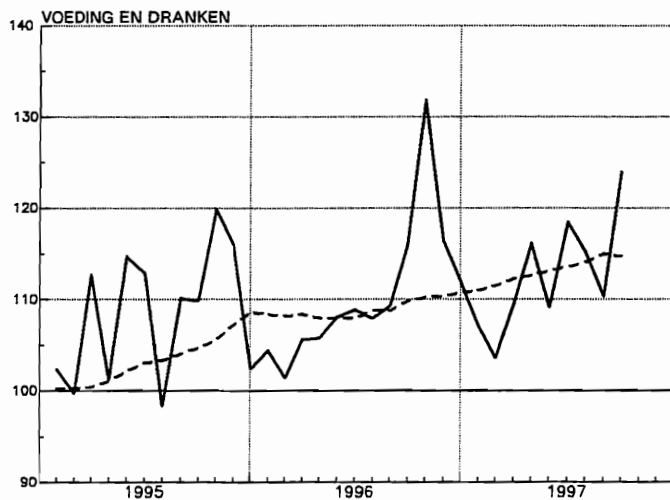
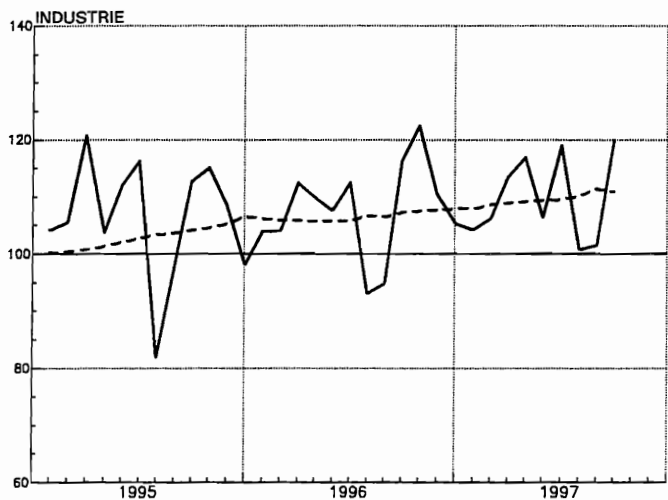
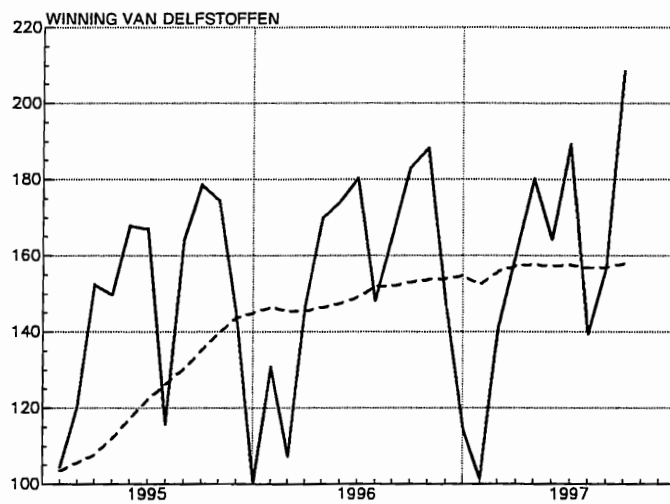
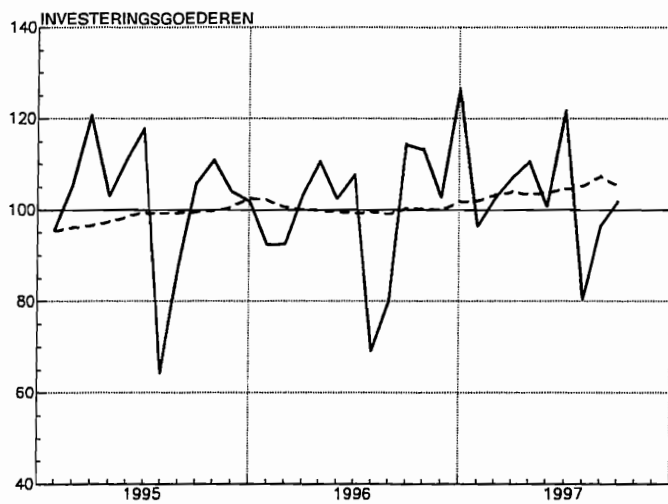
— Per werkdag, gemiddelden van de laatste twaalf maanden



België: productie-indexen (basis 1990 = 100)

— Bruto

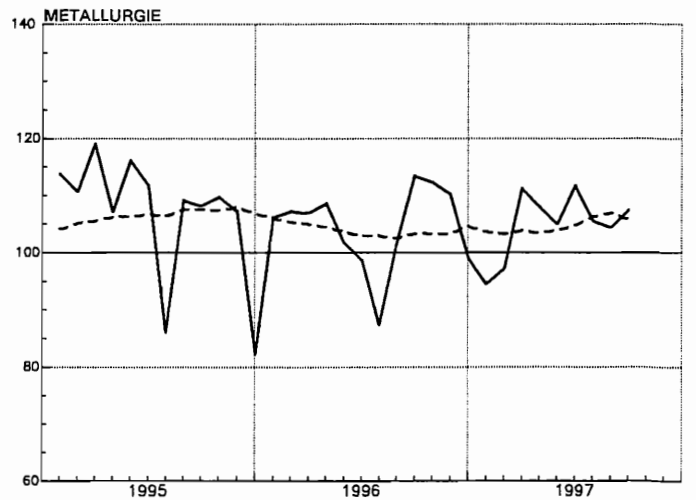
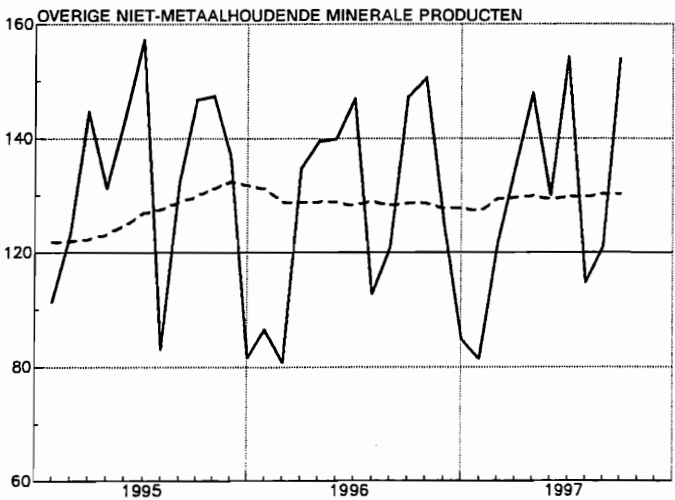
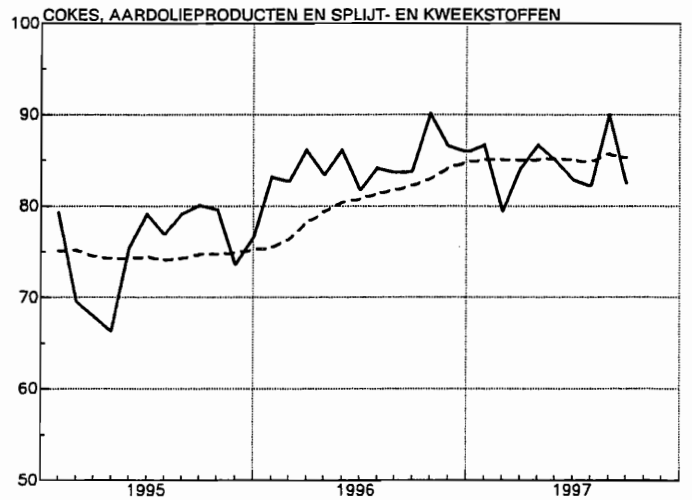
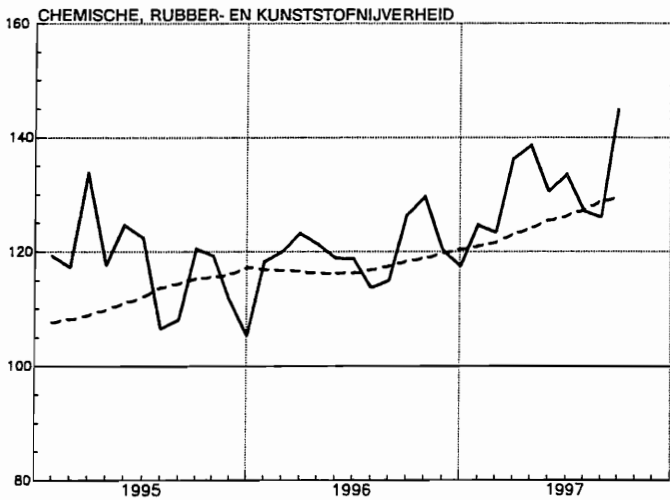
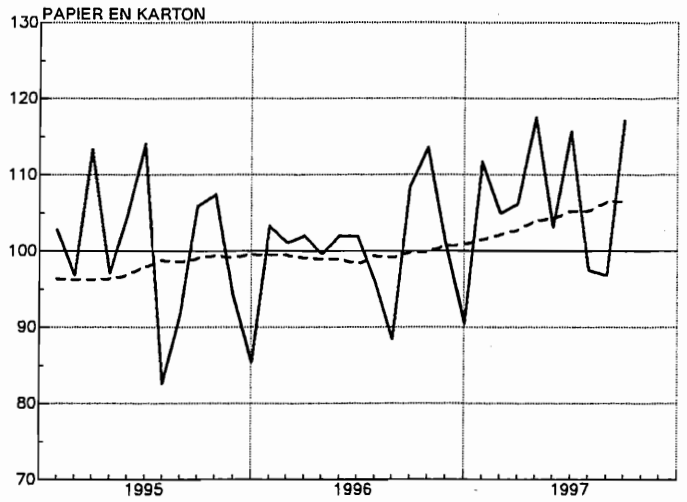
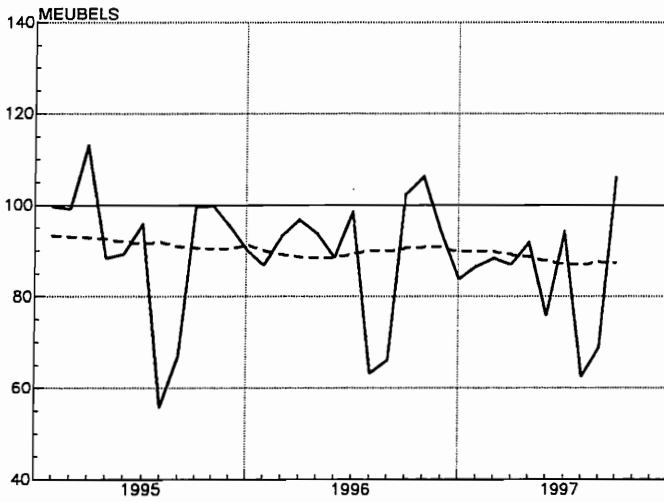
— Per werkdag, gemiddelden van de laatste twaalf maanden



België: productie-indexen (basis 1990 = 100)

— Bruto

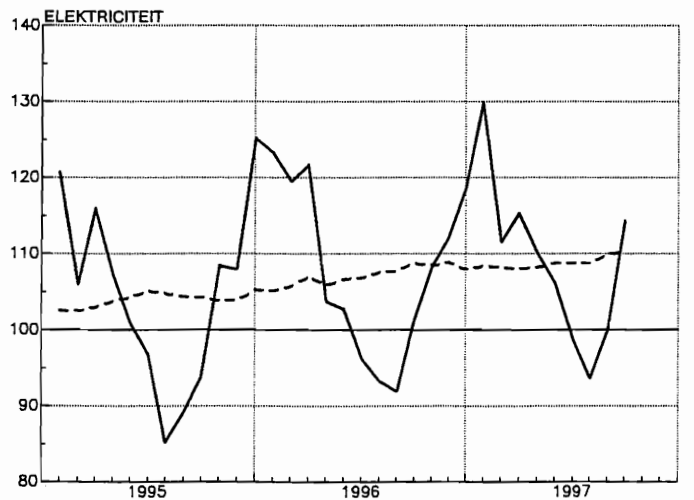
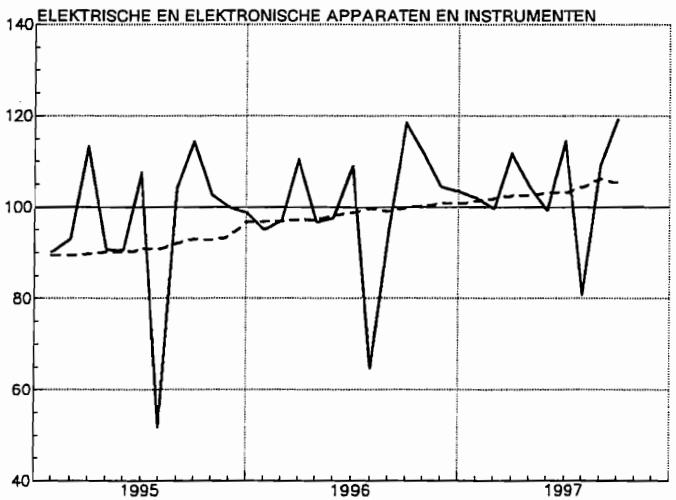
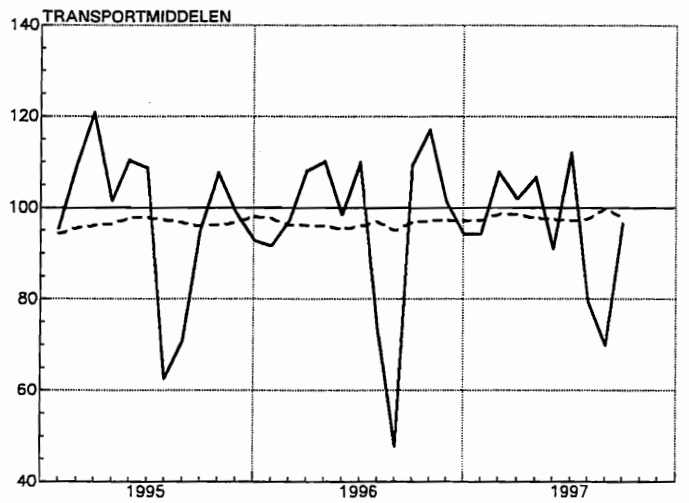
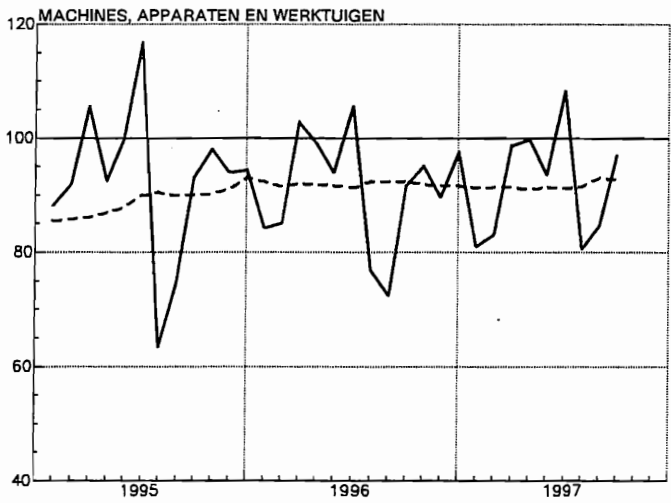
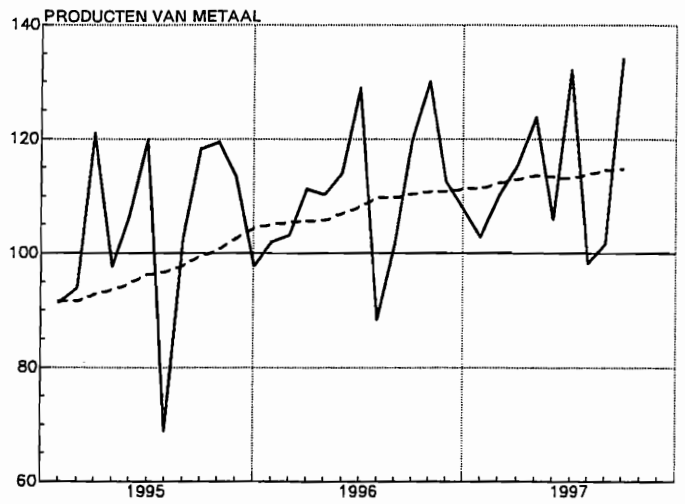
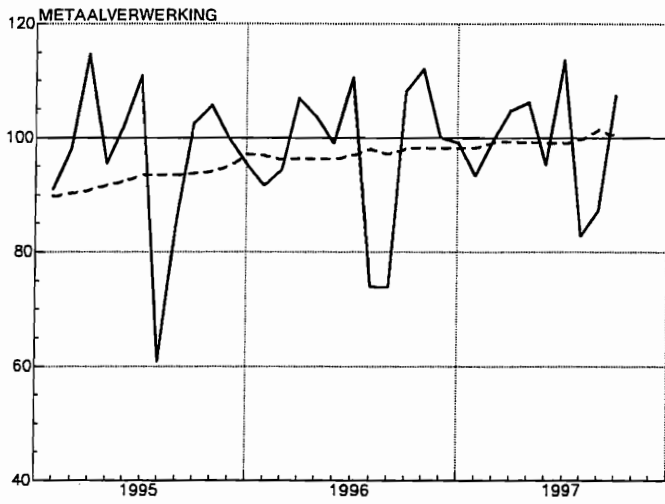
— Per werkdag, gemiddelden van de laatste twaalf maanden



## België: productie-indexen (basis 1990 = 100)

— Bruto

— Per werkdag, gemiddelden van de laatste twaalf maanden



**PRODUCTIE-INDEXEN (1990 = 100) \***  
**Gewesten: bruto indexen**

|             | Totale industrie |                 |   | Totale industrie<br>(zonder bouwnijverheid) |                 |   | Intermediaire goederen |                 |   | Investeringsgoederen |                 |   |
|-------------|------------------|-----------------|---|---|-----------------|---|------------------------|-----------------|---|----------------------|-----------------|---|
|             | (10-45)          |                 |   | (10-41)                                     |                 |   |                        |                 |   |                      |                 |   |
|             | Vlaams<br>Gewest | Waals<br>Gewest | Brussels<br>Hoofd-<br>stedelijk<br>Gewest | Vlaams<br>Gewest                            | Waals<br>Gewest | Brussels<br>Hoofd-<br>stedelijk<br>Gewest | Vlaams<br>Gewest       | Waals<br>Gewest | Brussels<br>Hoofd-<br>stedelijk<br>Gewest | Vlaams<br>Gewest     | Waals<br>Gewest | Brussels<br>Hoofd-<br>stedelijk<br>Gewest |
| 1992        | 99.8             | 99.1            | 92.8                                      | 99.0  | 98.1            | 89.5                                      | -                      | -               | -   | -                    | -               | -   |
| 1993        | 95.2             | 92.2            | 71.0                                      | 97.6  | 92.2            | 74.5                                      | -                      | -               | -   | -                    | -               | -   |
| 1994        | 98.3             | 94.7            | 69.8                                      | 99.8  | 93.9            | 72.8                                      | -                      | -               | -   | -                    | -               | -   |
| 1995        | 103.9            | 98.0            | 85.9                                      | 106.3                                       | 97.8            | 94.9                                      | -                      | -               | -   | -                    | -               | -   |
| <b>1995</b> |                  |                 |   |   |                 |   |                        |                 |   |                      |                 |   |
| juni        | 113.0            | 107.8           | 97.5                                      | 113.3                                       | 104.6           | 107.8                                     | -                      | -               | -   | -                    | -               | -   |
| juli        | 77.3             | 68.1            | 52.8                                      | 83.7  | 74.6            | 65.2                                      | -                      | -               | -   | -                    | -               | -   |
| augustus    | 97.0             | 105.3           | 82.6                                      | 96.3  | 103.1           | 87.4                                      | -                      | -               | -   | -                    | -               | -   |
| september   | 111.2            | 101.4           | 90.2                                      | 112.4                                       | 97.9            | 95.8                                      | -                      | -               | -   | -                    | -               | -   |
| oktober     | 112.4            | 108.3           | 94.0                                      | 113.7                                       | 105.5           | 101.3                                     | -                      | -               | -   | -                    | -               | -   |
| november    | 105.9            | 101.5           | 86.8                                      | 108.2                                       | 100.8           | 96.4                                      | -                      | -               | -   | -                    | -               | -   |
| december    | 94.3             | 87.0            | 91.0                                      | 100.3                                       | 90.9            | 108.2                                     | -                      | -               | -   | -                    | -               | -   |
| <b>1996</b> |                  |                 |   |   |                 |   |                        |                 |   |                      |                 |   |
| januari     | 100.9            | 97.0            | 87.6                                      | 106.7                                       | 102.0           | 102.9                                     | -                      | -               | -   | -                    | -               | -   |
| februari    | 99.6             | 91.1            | 86.2                                      | 106.4                                       | 97.9            | 102.0                                     | -                      | -               | -   | -                    | -               | -   |
| maart       | 113.0            | 109.4           | 92.5                                      | 113.7                                       | 109.1           | 101.3                                     | -                      | -               | -   | -                    | -               | -   |
| april       | 108.6            | 107.2           | 83.6                                      | 109.9                                       | 105.4           | 90.2                                      | -                      | -               | -   | -                    | -               | -   |
| mei         | 108.1            | 103.1           | 89.3                                      | 108.5                                       | 99.5            | 97.7                                      | -                      | -               | -   | -                    | -               | -   |
| juni        | 112.0            | 105.1           | 87.3                                      | 111.5                                       | 99.7            | 93.1                                      | -                      | -               | -   | -                    | -               | -   |
| juli        | 87.4             | 80.7            | 62.4                                      | 94.5  | 89.9            | 77.1                                      | -                      | -               | -   | -                    | -               | -   |
| augustus    | 95.6             | 94.3            | 72.1                                      | 95.9  | 91.5            | 75.8                                      | -                      | -               | -   | -                    | -               | -   |
| september   | 114.9            | 114.2           | 86.1                                      | 114.8                                       | 110.6           | 90.8                                      | -                      | -               | -   | -                    | -               | -   |
| oktober     | 122.9            | 114.5           | 93.8                                      | 123.5                                       | 109.2           | 99.4                                      | -                      | -               | -   | -                    | -               | -   |
| november    | 108.2            | 103.0           | 84.1                                      | 111.6                                       | 103.6           | 93.5                                      | -                      | -               | -   | -                    | -               | -   |
| december    | 101.1            | 94.6            | 89.1                                      | 107.6                                       | 99.7            | 108.6                                     | -                      | -               | -   | -                    | -               | -   |
| <b>1997</b> |                  |                 |   |   |                 |   |                        |                 |   |                      |                 |   |
| januari     | 100.8            | 93.6            | 83.8                                      | 108.3                                       | 100.2           | 98.7                                      | -                      | -               | -   | -                    | -               | -   |
| februari    | 105.2            | 97.7            | 81.6                                      | 108.0                                       | 98.9            | 90.8                                      | -                      | -               | -   | -                    | -               | -   |
| maart       | 112.4            | 108.4           | 84.8                                      | 114.7                                       | 107.4           | 94.8                                      | -                      | -               | -   | -                    | -               | -   |
| april       | 116.2            | 113.7           | 88.4                                      | 117.2                                       | 109.9           | 96.0                                      | -                      | -               | -   | -                    | -               | -   |
| mei         | 105.0            | 101.0           | 76.3                                      | 107.6                                       | 100.2           | 84.0                                      | -                      | -               | -   | -                    | -               | -   |
| juni        | 118.1            | 112.7           | 88.0                                      | 118.6                                       | 108.1           | 94.6                                      | -                      | -               | -   | -                    | -               | -   |
| juli        | 93.8             | 83.0            | 60.6                                      | 102.0                                       | 91.5            | 74.9                                      | -                      | -               | -   | -                    | -               | -   |
| augustus    | 101.6            | 97.1            | 71.4                                      | 103.4                                       | 94.2            | 76.5                                      | -                      | -               | -   | -                    | -               | -   |
| september   | 120.9            | 115.4           | 87.2                                      | 121.1                                       | 110.2           | 88.1                                      | -                      | -               | -   | -                    | -               | -   |

|             | Duurzame consumptiegoederen |                 |   | Niet-duurzame consumptiegoederen |                 |   | Winning van delfstoffen |                 |   | Winning van steenkool,<br>bruinkool en turf |                 |   |
|-------------|-----------------------------|-----------------|---|----------------------------------|-----------------|---|-------------------------|-----------------|---|---|-----------------|---|
|             |                             |                 |   |                                  |                 |   | (10-14)                 |                 |   | (10)  |                 |   |
|             | Vlaams<br>Gewest            | Waals<br>Gewest | Brussels<br>Hoofd-<br>stedelijk<br>Gewest | Vlaams<br>Gewest                 | Waals<br>Gewest | Brussels<br>Hoofd-<br>stedelijk<br>Gewest | Vlaams<br>Gewest        | Waals<br>Gewest | Brussels<br>Hoofd-<br>stedelijk<br>Gewest | Vlaams<br>Gewest                            | Waals<br>Gewest | Brussels<br>Hoofd-<br>stedelijk<br>Gewest |
| 1992        | -                           | -               | -   | -                                | -               | -   | 120.9                   | 112.7           | -   | -   | -               | 157.2                                     |
| 1993        | -                           | -               | -   | -                                | -               | -   | 116.6                   | 96.7            | -   | -   | -               | 464.1                                     |
| 1994        | -                           | -               | -   | -                                | -               | -   | 120.8                   | 97.9            | -   | -   | -               | 355.9                                     |
| 1995        | -                           | -               | -   | -                                | -               | -   | 128.6                   | 147.0           | -   | -   | -               | 1140.7                                    |
| <b>1995</b> |                             |                 |   |                                  |                 |   |                         |                 |   |   |                 |   |
| juni        | -                           | -               | -   | -                                | -               | -   | 151.1                   | 167.1           | -   | -   | -               | 1233.2                                    |
| juli        | -                           | -               | -   | -                                | -               | -   | 98.1                    | 119.4           | -   | -   | -               | 631.4                                     |
| augustus    | -                           | -               | -   | -                                | -               | -   | 126.6                   | 170.5           | -   | -   | -               | 1195.1                                    |
| september   | -                           | -               | -   | -                                | -               | -   | 137.7                   | 184.3           | -   | -   | -               | 1154.9                                    |
| oktober     | -                           | -               | -   | -                                | -               | -   | 153.2                   | 175.7           | -   | -   | -               | 1228.2                                    |
| november    | -                           | -               | -   | -                                | -               | -   | 131.8                   | 145.4           | -   | -   | -               | 1205.8                                    |
| december    | -                           | -               | -   | -                                | -               | -   | 98.4                    | 99.9            | -   | -   | -               | 1017.5                                    |
| <b>1996</b> |                             |                 |   |                                  |                 |   |                         |                 |   |   |                 |   |
| januari     | -                           | -               | -   | -                                | -               | -   | 173.3                   | 116.8           | -   | -   | -               | 1201.2                                    |
| februari    | -                           | -               | -   | -                                | -               | -   | 149.5                   | 94.6            | -   | -   | -               | 1217.1                                    |
| maart       | -                           | -               | -   | -                                | -               | -   | 163.9                   | 140.0           | -   | -   | -               | 1217.1                                    |
| april       | -                           | -               | -   | -                                | -               | -   | 216.3                   | 154.4           | -   | -   | -               | 1198.9                                    |
| mei         | -                           | -               | -   | -                                | -               | -   | 249.5                   | 149.5           | -   | -   | -               | 1062.0                                    |
| juni        | -                           | -               | -   | -                                | -               | -   | 257.5                   | 155.2           | -   | -   | -               | 1143.0                                    |
| juli        | -                           | -               | -   | -                                | -               | -   | 245.8                   | 116.8           | -   | -   | -               | 749.4                                     |
| augustus    | -                           | -               | -   | -                                | -               | -   | 256.8                   | 136.4           | -   | -   | -               | 1101.9                                    |
| september   | -                           | -               | -   | -                                | -               | -   | 258.7                   | 158.2           | -   | -   | -               | 1163.5                                    |
| oktober     | -                           | -               | -   | -                                | -               | -   | 288.5                   | 156.1           | -   | -   | -               | 1224.0                                    |
| november    | -                           | -               | -   | -                                | -               | -   | 176.0                   | 137.6           | -   | -   | -               | 1009.5                                    |
| december    | -                           | -               | -   | -                                | -               | -   | 144.2                   | 104.7           | -   | -   | -               | 894.3                                     |
| <b>1997</b> |                             |                 |   |                                  |                 |   |                         |                 |   |   |                 |   |
| januari     | -                           | -               | -   | -                                | -               | -   | 135.9                   | 89.7            | -   | -   | -               | 1397.3                                    |
| februari    | -                           | -               | -   | -                                | -               | -   | 194.1                   | 121.5           | -   | -   | -               | 1345.7                                    |
| maart       | -                           | -               | -   | -                                | -               | -   | 223.5                   | 137.1           | -   | -   | -               | 1344.6                                    |
| april       | -                           | -               | -   | -                                | -               | -   | 255.0                   | 153.0           | -   | -   | -               | 1399.5                                    |
| mei         | -                           | -               | -   | -                                | -               | -   | 239.7                   | 137.9           | -   | -   | -               | 1090.8                                    |
| juni        | -                           | -               | -   | -                                | -               | -   | 304.2                   | 152.4           | -   | -   | -               | 1209.4                                    |
| juli        | -                           | -               | -   | -                                | -               | -   | 243.9                   | 110.7           | -   | -   | -               | 977.7                                     |
| augustus    | -                           | -               | -   | -                                | -               | -   | 224.3                   | 131.9           | -   | -   | -               | 1079.8                                    |
| september   | -                           | -               | -   | -                                | -               | -   | 279.0                   | 180.8           | -   | -   | -               | 1274.3                                    |

\* Door de omschakeling naar PRODCOM in 1994 zijn er voor sommige reeksen geen gegevens van het basisjaar 1990; die zullen zo mogelijk aangevuld worden. Na de overgang naar basisjaar 1995 zullen alle gegevens beschikbaar zijn. De cijfers tussen haakjes zijn NACE Rev.1-codes.

**PRODUCTIE-INDEXEN (1990 = 100) \***  
**Gewesten: bruto indexen (vervolg)**

|             | Overige winning van delfstoffen |              |                                | Industrie     |              |                                | Vervaardiging van voedings- en genotmiddelen |              |                                | Vervaardiging van voedingsmiddelen en dranken |              |                                |
|-------------|---------------------------------|--------------|--------------------------------|---------------|--------------|--------------------------------|--|--------------|--------------------------------|---|--------------|--------------------------------|
|             | (14)                            |              |                                | (15-37)       |              |                                | (15-16)                                      |              |                                | (15)  |              |                                |
|             | Vlaams Gewest                   | Waals Gewest | Brussels Hoofdstedelijk Gewest | Vlaams Gewest | Waals Gewest | Brussels Hoofdstedelijk Gewest | Vlaams Gewest                                | Waals Gewest | Brussels Hoofdstedelijk Gewest | Vlaams Gewest                                 | Waals Gewest | Brussels Hoofdstedelijk Gewest |
| 1992        | 120.9                           | 112.7        | 60.9                           | -             | -            | -                              | 103.4  | 101.6        | 87.0                           | 103.8   | 101.8        | 83.4                           |
| 1993        | 116.6                           | 96.4         | 75.8                           | -             | -            | -                              | 106.4  | 93.8         | 77.9                           | 106.7   | 91.7         | 74.5                           |
| 1994        | 110.8                           | -            | -                              | -             | -            | -                              | 107.8  | 86.2         | 72.7                           | 108.8   | 84.4         | 68.9                           |
| 1995        | 117.9                           | -            | -                              | -             | -            | -                              | 117.0  | 90.3         | 98.5                           | 118.4   | 88.4         | 99.8                           |
| <b>1995</b> |                                 |              |                                |               |              |                                |  |              |                                |   |              |                                |
| juni        | 138.3                           | -            | -                              | -             | -            | -                              | 122.4  | 85.2         | 105.1                          | 123.6   | 83.4         | 105.5                          |
| juli        | 90.0                            | -            | -                              | -             | -            | -                              | 107.2  | 73.9         | 84.8                           | 108.3   | 72.2         | 83.8                           |
| augustus    | 116.1                           | -            | -                              | -             | -            | -                              | 118.5  | 156.6        | 89.3                           | 119.9   | 153.5        | 88.1                           |
| september   | 126.3                           | -            | -                              | -             | -            | -                              | 118.7  | 85.9         | 99.9                           | 120.3   | 84.1         | 103.1                          |
| oktober     | 140.7                           | -            | -                              | -             | -            | -                              | 130.3  | 95.7         | 89.1                           | 131.7   | 93.7         | 87.5                           |
| november    | 121.2                           | -            | -                              | -             | -            | -                              | 124.5  | 93.7         | 113.4                          | 126.0   | 91.6         | 116.2                          |
| december    | 90.5                            | -            | -                              | -             | -            | -                              | 107.4  | 84.5         | 117.7                          | 108.8   | 82.7         | 122.6                          |
| <b>1996</b> |                                 |              |                                |               |              |                                |  |              |                                |   |              |                                |
| januari     | 172.1                           | -            | -                              | -             | -            | -                              | 112.2  | 92.2         | 93.9                           | 113.1   | 90.4         | 108.3                          |
| februari    | 148.4                           | -            | -                              | -             | -            | -                              | 109.2  | 92.6         | 86.0                           | 109.8   | 90.7         | 102.1                          |
| maart       | 162.8                           | -            | -                              | -             | -            | -                              | 113.3  | 93.7         | 90.9                           | 114.2   | 91.8         | 103.8                          |
| april       | 214.8                           | -            | -                              | -             | -            | -                              | 114.8  | 87.9         | 86.2                           | 115.6   | 86.1         | 97.4                           |
| mei         | 247.8                           | -            | -                              | -             | -            | -                              | 118.3  | 89.9         | 93.3                           | 118.8   | 88.0         | 107.4                          |
| juni        | 255.7                           | -            | -                              | -             | -            | -                              | 118.3  | 92.0         | 82.2                           | 119.2   | 90.0         | 90.7                           |
| juli        | 244.2                           | -            | -                              | -             | -            | -                              | 119.0  | 81.2         | 84.9                           | 120.4   | 79.5         | 93.7                           |
| augustus    | 255.0                           | -            | -                              | -             | -            | -                              | 118.0  | 90.8         | 81.1                           | 120.7   | 88.9         | 90.7                           |
| september   | 256.9                           | -            | -                              | -             | -            | -                              | 126.6  | 99.0         | 87.1                           | 127.8   | 96.9         | 98.8                           |
| oktober     | 286.5                           | -            | -                              | -             | -            | -                              | 143.1  | 116.7        | 101.6                          | 144.4   | 114.4        | 118.5                          |
| november    | 174.8                           | -            | -                              | -             | -            | -                              | 124.4  | 100.0        | 111.6                          | 127.0   | 97.8         | 131.4                          |
| december    | 143.2                           | -            | -                              | -             | -            | -                              | 118.0  | 100.2        | 112.1                          | 119.4   | 98.1         | 134.0                          |
| <b>1997</b> |                                 |              |                                |               |              |                                |  |              |                                |   |              |                                |
| januari     | 146.2                           | -            | -                              | -             | -            | -                              | 115.6  | 95.9         | 85.6                           | 116.5   | 93.9         | 96.3                           |
| februari    | 208.8                           | -            | -                              | -             | -            | -                              | 112.9  | 89.8         | 80.4                           | 113.5   | 87.9         | 93.6                           |
| maart       | 240.4                           | -            | -                              | -             | -            | -                              | 120.6  | 90.9         | 94.7                           | 120.6   | 89.0         | 107.4                          |
| april       | 274.3                           | -            | -                              | -             | -            | -                              | 129.6  | 90.0         | 90.3                           | 130.7   | 88.3         | 99.5                           |
| mei         | 257.3                           | -            | -                              | -             | -            | -                              | 122.1  | 86.7         | 79.4                           | 122.3   | 84.8         | 89.7                           |
| juni        | 327.3                           | -            | -                              | -             | -            | -                              | 130.0  | 99.9         | 96.4                           | 130.0   | 97.8         | 101.4                          |
| juli        | 262.4                           | -            | -                              | -             | -            | -                              | 127.4  | 91.3         | 91.0                           | 128.3   | 89.4         | 96.0                           |
| augustus    | 241.3                           | -            | -                              | -             | -            | -                              | 119.5  | 96.5         | 84.1                           | 120.2   | 94.4         | 92.8                           |
| september   | 300.2                           | -            | -                              | -             | -            | -                              | 138.6  | 94.9         | 97.4                           | 138.9   | 92.9         | 112.6                          |

|             | Vervaardiging van tabaksproducten |              |                                | Vervaardiging van textiel en kleding |              |                                | Vervaardiging van textiel |              |                                | Vervaardiging van kleding en bontnijverheid |              |                                |
|-------------|-----------------------------------|--------------|--------------------------------|--------------------------------------|--------------|--------------------------------|---------------------------|--------------|--------------------------------|---|--------------|--------------------------------|
|             | (16)                              |              |                                | (17-18)                              |              |                                | (17)                      |              |                                | (18)  |              |                                |
|             | Vlaams Gewest                     | Waals Gewest | Brussels Hoofdstedelijk Gewest | Vlaams Gewest                        | Waals Gewest | Brussels Hoofdstedelijk Gewest | Vlaams Gewest             | Waals Gewest | Brussels Hoofdstedelijk Gewest | Vlaams Gewest                               | Waals Gewest | Brussels Hoofdstedelijk Gewest |
| 1992        | 97.5                              | 93.2         | 99.6                           | -                                    | -            | -                              | -                         | -            | -                              | 96.9  | 93.0         | 141.8                          |
| 1993        | 98.7                              | 80.2         | 91.2                           | -                                    | -            | -                              | -                         | -            | -                              | 102.9                                       | 84.1         | 230.2                          |
| 1994        | 101.2                             | 86.7         | 95.2                           | -                                    | -            | -                              | -                         | -            | -                              | 102.6                                       | 78.1         | 189.0                          |
| 1995        | 100.1                             | 96.6         | 79.3                           | -                                    | -            | -                              | -                         | -            | -                              | 81.4  | 54.9         | 227.1                          |
| <b>1995</b> |                                   |              |                                |                                      |              |                                |                           |              |                                |   |              |                                |
| juni        | 111.6                             | 98.2         | 92.8                           | -                                    | -            | -                              | -                         | -            | -                              | 80.4  | 48.7         | 184.8                          |
| juli        | 99.3                              | 89.3         | 84.3                           | -                                    | -            | -                              | -                         | -            | -                              | 59.5  | 33.2         | 241.4                          |
| augustus    | 102.6                             | 126.1        | 90.3                           | -                                    | -            | -                              | -                         | -            | -                              | 82.1  | 57.8         | 397.7                          |
| september   | 99.9                              | 91.5         | 66.1                           | -                                    | -            | -                              | -                         | -            | -                              | 92.6  | 81.5         | 350.6                          |
| oktober     | 117.4                             | 95.7         | 92.9                           | -                                    | -            | -                              | -                         | -            | -                              | 84.5  | 50.8         | 191.3                          |
| november    | 106.6                             | 122.1        | 81.8                           | -                                    | -            | -                              | -                         | -            | -                              | 77.9  | 32.5         | 109.2                          |
| december    | 89.6                              | 90.9         | 69.4                           | -                                    | -            | -                              | -                         | -            | -                              | 61.9  | 38.9         | 115.1                          |
| <b>1996</b> |                                   |              |                                |                                      |              |                                |                           |              |                                |   |              |                                |
| januari     | 102.4                             | 66.5         | 42.7                           | -                                    | -            | -                              | -                         | -            | -                              | 70.4  | 52.1         | 192.1                          |
| februari    | 104.4                             | 93.1         | 32.0                           | -                                    | -            | -                              | -                         | -            | -                              | 75.0  | 51.8         | 156.9                          |
| maart       | 104.1                             | 94.8         | 44.2                           | -                                    | -            | -                              | -                         | -            | -                              | 73.6  | 50.1         | 142.2                          |
| april       | 107.9                             | 94.7         | 44.4                           | -                                    | -            | -                              | -                         | -            | -                              | 56.8  | 35.1         | 70.9                           |
| mei         | 116.0                             | 95.7         | 43.5                           | -                                    | -            | -                              | -                         | -            | -                              | 49.4  | 32.6         | 54.7                           |
| juni        | 118.9                             | 96.2         | 47.7                           | -                                    | -            | -                              | -                         | -            | -                              | 57.6  | 51.2         | 110.1                          |
| juli        | 100.8                             | 93.2         | 49.2                           | -                                    | -            | -                              | -                         | -            | -                              | 55.8  | 47.5         | 122.6                          |
| augustus    | 93.0                              | 95.0         | 44.2                           | -                                    | -            | -                              | -                         | -            | -                              | 62.7  | 33.9         | 254.4                          |
| september   | 112.5                             | 95.4         | 44.0                           | -                                    | -            | -                              | -                         | -            | -                              | 67.7  | 55.2         | 184.0                          |
| oktober     | 128.9                             | 95.1         | 43.3                           | -                                    | -            | -                              | -                         | -            | -                              | 67.6  | 37.8         | 112.2                          |
| november    | 88.2                              | 123.9        | 44.4                           | -                                    | -            | -                              | -                         | -            | -                              | 53.4  | 22.6         | 62.5                           |
| december    | 102.3                             | 95.1         | 39.7                           | -                                    | -            | -                              | -                         | -            | -                              | 60.1  | 40.4         | 38.8                           |
| <b>1997</b> |                                   |              |                                |                                      |              |                                |                           |              |                                |   |              |                                |
| januari     | 108.4                             | 96.3         | 41.7                           | -                                    | -            | -                              | -                         | -            | -                              | 55.8  | 32.6         | 136.1                          |
| februari    | 108.8                             | 95.1         | 36.5                           | -                                    | -            | -                              | -                         | -            | -                              | 62.6  | 34.4         | 114.7                          |
| maart       | 126.9                             | 95.9         | 45.3                           | -                                    | -            | -                              | -                         | -            | -                              | 60.6  | 34.4         | 92.4                           |
| april       | 118.5                             | 68.6         | 45.6                           | -                                    | -            | -                              | -                         | -            | -                              | 60.4  | 27.9         | 64.2                           |
| mei         | 125.4                             | 96.6         | 38.4                           | -                                    | -            | -                              | -                         | -            | -                              | 42.1  | 22.1         | 33.4                           |
| juni        | 136.0                             | 101.5        | 52.4                           | -                                    | -            | -                              | -                         | -            | -                              | 54.4  | 34.7         | 75.6                           |
| juli        | 118.6                             | 94.4         | 49.3                           | -                                    | -            | -                              | -                         | -            | -                              | 51.6  | 30.3         | 126.0                          |
| augustus    | 114.1                             | 98.4         | 42.4                           | -                                    | -            | -                              | -                         | -            | -                              | 54.5  | 27.0         | 196.9                          |
| september   | 141.1                             | 98.3         | 45.0                           | -                                    | -            | -                              | -                         | -            | -                              | 72.9  | 57.7         | 169.6                          |

\* Door de omschakeling naar PRODCOM in 1994 zijn er voor sommige reeksen geen gegevens van het basisjaar 1990; die zullen zo mogelijk aangevuld worden. Na de overgang naar basisjaar 1995 zullen alle gegevens beschikbaar zijn. De cijfers tussen haakjes zijn NACE Rev.1-codes.

**PRODUCTIE-INDEXEN (1990 = 100) \***  
**Gewesten: bruto indexen (vervolg)**

|             | Leernijverheid en vervaardiging van schoeisel |              |                                | Houtindustrie en vervaardiging van artikelen van hout, kurk, riet en vlechtwerk |              |                                | Papier- en kartonnijverheid; uitgeverijen en drukkerijen |              |                                | Papier- en kartonnijverheid |              |                                |
|-------------|---|--------------|--------------------------------|---|--------------|--------------------------------|--|--------------|--------------------------------|-----------------------------|--------------|--------------------------------|
|             | (19)  |              |                                | (20)  |              |                                | (21-22)  |              |                                | (21)                        |              |                                |
|             | Vlaams Gewest                                 | Waals Gewest | Brussels Hoofdstedelijk Gewest | Vlaams Gewest   | Waals Gewest | Brussels Hoofdstedelijk Gewest | Vlaams Gewest  | Waals Gewest | Brussels Hoofdstedelijk Gewest | Vlaams Gewest               | Waals Gewest | Brussels Hoofdstedelijk Gewest |
| 1992        | -   | -            | -                              | -   | -            | -                              | -  | -            | -                              | 98.4                        | 114.7        | 68.9                           |
| 1993        | -   | -            | -                              | -   | -            | -                              | -  | -            | -                              | 75.1                        | 129.6        | 63.0                           |
| 1994        | -   | -            | -                              | -   | -            | -                              | -  | -            | -                              | 79.8                        | 127.4        | 65.9                           |
| 1995        | -   | -            | -                              | -   | -            | -                              | -  | -            | -                              | 79.2                        | 145.2        | 60.9                           |
| <b>1995</b> |   |              |                                |   |              |                                |  |              |                                |                             |              |                                |
| juni        | -   | -            | -                              | -   | -            | -                              | -  | -            | -                              | 89.5                        | 169.1        | 71.6                           |
| juli        | -   | -            | -                              | -   | -            | -                              | -  | -            | -                              | 66.4                        | 116.6        | 53.3                           |
| augustus    | -   | -            | -                              | -   | -            | -                              | -  | -            | -                              | 76.4                        | 119.1        | 60.1                           |
| september   | -   | -            | -                              | -   | -            | -                              | -  | -            | -                              | 85.1                        | 151.1        | 64.6                           |
| oktober     | -   | -            | -                              | -   | -            | -                              | -  | -            | -                              | 89.2                        | 143.1        | 66.6                           |
| november    | -   | -            | -                              | -   | -            | -                              | -  | -            | -                              | 77.7                        | 127.9        | 55.3                           |
| december    | -   | -            | -                              | -   | -            | -                              | -  | -            | -                              | 70.0                        | 119.0        | 48.1                           |
| <b>1996</b> |   |              |                                |   |              |                                |  |              |                                |                             |              |                                |
| januari     | -   | -            | -                              | -   | -            | -                              | -  | -            | -                              | 81.3                        | 156.4        | 56.0                           |
| februari    | -   | -            | -                              | -   | -            | -                              | -  | -            | -                              | 76.9                        | 158.6        | 63.3                           |
| maart       | -   | -            | -                              | -   | -            | -                              | -  | -            | -                              | 80.1                        | 151.7        | 64.7                           |
| april       | -   | -            | -                              | -   | -            | -                              | -  | -            | -                              | 79.4                        | 141.3        | 69.3                           |
| mei         | -   | -            | -                              | -   | -            | -                              | -  | -            | -                              | 77.1                        | 160.7        | 66.7                           |
| juni        | -   | -            | -                              | -   | -            | -                              | -  | -            | -                              | 79.9                        | 150.1        | 68.3                           |
| juli        | -   | -            | -                              | -   | -            | -                              | -  | -            | -                              | 68.4                        | 166.8        | 60.3                           |
| augustus    | -   | -            | -                              | -   | -            | -                              | -  | -            | -                              | 73.3                        | 117.8        | 56.3                           |
| september   | -   | -            | -                              | -   | -            | -                              | -  | -            | -                              | 85.0                        | 163.5        | 61.9                           |
| oktober     | -   | -            | -                              | -   | -            | -                              | -  | -            | -                              | 88.3                        | 173.1        | 67.6                           |
| november    | -   | -            | -                              | -   | -            | -                              | -  | -            | -                              | 78.0                        | 159.3        | 53.7                           |
| december    | -   | -            | -                              | -   | -            | -                              | -  | -            | -                              | 68.3                        | 146.2        | 49.1                           |
| <b>1997</b> |   |              |                                |   |              |                                |  |              |                                |                             |              |                                |
| januari     | -   | -            | -                              | -   | -            | -                              | -  | -            | -                              | 85.5                        | 175.5        | 64.7                           |
| februari    | -   | -            | -                              | -   | -            | -                              | -  | -            | -                              | 81.6                        | 161.6        | 59.1                           |
| maart       | -   | -            | -                              | -   | -            | -                              | -  | -            | -                              | 83.1                        | 160.1        | 63.1                           |
| april       | -   | -            | -                              | -   | -            | -                              | -  | -            | -                              | 92.1                        | 174.7        | 74.5                           |
| mei         | -   | -            | -                              | -   | -            | -                              | -  | -            | -                              | 79.4                        | 157.0        | 69.0                           |
| juni        | -   | -            | -                              | -   | -            | -                              | -  | -            | -                              | 91.4                        | 166.1        | 80.9                           |
| juli        | -   | -            | -                              | -   | -            | -                              | -  | -            | -                              | 76.4                        | 145.0        | 63.1                           |
| augustus    | -   | -            | -                              | -   | -            | -                              | -  | -            | -                              | 76.7                        | 141.6        | 58.8                           |
| september   | -   | -            | -                              | -   | -            | -                              | -  | -            | -                              | 93.5                        | 173.2        | 67.4                           |

|             | Uitgeverijen, drukkerijen en reproductie van opgenomen media |              |                                | Vervaardiging van cokes, geraffineerde aardolieproducten en splijt- en kweekstoffen |              |                                | Chemische nijverheid |              |                                | Rubber- en kunststofnijverheid |              |                                |
|-------------|--|--------------|--------------------------------|---|--------------|--------------------------------|----------------------|--------------|--------------------------------|--------------------------------|--------------|--------------------------------|
|             | (22)   |              |                                | (23)  |              |                                | (24)                 |              |                                | (25)                           |              |                                |
|             | Vlaams Gewest  | Waals Gewest | Brussels Hoofdstedelijk Gewest | Vlaams Gewest   | Waals Gewest | Brussels Hoofdstedelijk Gewest | Vlaams Gewest        | Waals Gewest | Brussels Hoofdstedelijk Gewest | Vlaams Gewest                  | Waals Gewest | Brussels Hoofdstedelijk Gewest |
| 1992        | -  | -            | -                              | -   | -            | -                              | -                    | -            | -                              | -                              | -            | -                              |
| 1993        | -  | -            | -                              | -   | -            | -                              | -                    | -            | -                              | -                              | -            | -                              |
| 1994        | -  | -            | -                              | -   | -            | -                              | -                    | -            | -                              | -                              | -            | -                              |
| 1995        | -  | -            | -                              | -   | -            | -                              | -                    | -            | -                              | -                              | -            | -                              |
| <b>1995</b> |  |              |                                |   |              |                                |                      |              |                                |                                |              |                                |
| juni        | -  | -            | -                              | -   | -            | -                              | -                    | -            | -                              | -                              | -            | -                              |
| juli        | -  | -            | -                              | -   | -            | -                              | -                    | -            | -                              | -                              | -            | -                              |
| augustus    | -  | -            | -                              | -   | -            | -                              | -                    | -            | -                              | -                              | -            | -                              |
| september   | -  | -            | -                              | -   | -            | -                              | -                    | -            | -                              | -                              | -            | -                              |
| oktober     | -  | -            | -                              | -   | -            | -                              | -                    | -            | -                              | -                              | -            | -                              |
| november    | -  | -            | -                              | -   | -            | -                              | -                    | -            | -                              | -                              | -            | -                              |
| december    | -  | -            | -                              | -   | -            | -                              | -                    | -            | -                              | -                              | -            | -                              |
| <b>1996</b> |  |              |                                |   |              |                                |                      |              |                                |                                |              |                                |
| januari     | -  | -            | -                              | -   | -            | -                              | -                    | -            | -                              | -                              | -            | -                              |
| februari    | -  | -            | -                              | -   | -            | -                              | -                    | -            | -                              | -                              | -            | -                              |
| maart       | -  | -            | -                              | -   | -            | -                              | -                    | -            | -                              | -                              | -            | -                              |
| april       | -  | -            | -                              | -   | -            | -                              | -                    | -            | -                              | -                              | -            | -                              |
| mei         | -  | -            | -                              | -   | -            | -                              | -                    | -            | -                              | -                              | -            | -                              |
| juni        | -  | -            | -                              | -   | -            | -                              | -                    | -            | -                              | -                              | -            | -                              |
| juli        | -  | -            | -                              | -   | -            | -                              | -                    | -            | -                              | -                              | -            | -                              |
| augustus    | -  | -            | -                              | -   | -            | -                              | -                    | -            | -                              | -                              | -            | -                              |
| september   | -  | -            | -                              | -   | -            | -                              | -                    | -            | -                              | -                              | -            | -                              |
| oktober     | -  | -            | -                              | -   | -            | -                              | -                    | -            | -                              | -                              | -            | -                              |
| november    | -  | -            | -                              | -   | -            | -                              | -                    | -            | -                              | -                              | -            | -                              |
| december    | -  | -            | -                              | -   | -            | -                              | -                    | -            | -                              | -                              | -            | -                              |
| <b>1997</b> |  |              |                                |   |              |                                |                      |              |                                |                                |              |                                |
| januari     | -  | -            | -                              | -   | -            | -                              | -                    | -            | -                              | -                              | -            | -                              |
| februari    | -  | -            | -                              | -   | -            | -                              | -                    | -            | -                              | -                              | -            | -                              |
| maart       | -  | -            | -                              | -   | -            | -                              | -                    | -            | -                              | -                              | -            | -                              |
| april       | -  | -            | -                              | -   | -            | -                              | -                    | -            | -                              | -                              | -            | -                              |
| mei         | -  | -            | -                              | -   | -            | -                              | -                    | -            | -                              | -                              | -            | -                              |
| juni        | -  | -            | -                              | -   | -            | -                              | -                    | -            | -                              | -                              | -            | -                              |
| juli        | -  | -            | -                              | -   | -            | -                              | -                    | -            | -                              | -                              | -            | -                              |
| augustus    | -  | -            | -                              | -   | -            | -                              | -                    | -            | -                              | -                              | -            | -                              |
| september   | -  | -            | -                              | -   | -            | -                              | -                    | -            | -                              | -                              | -            | -                              |

\* Door de omschakeling naar PRODCOM in 1994 zijn er voor sommige reeksen geen gegevens van het basisjaar 1990; die zullen zo mogelijk aangevuld worden. Na de overgang naar basisjaar 1995 zullen alle gegevens beschikbaar zijn. De cijfers tussen haakjes zijn NACE Rev.1-codes.



**PRODUCTIE-INDEXEN (1990 = 100) \***  
**Gewesten: bruto indexen (vervolg)**

|             | Vervaardiging van overige niet-metaalhoudende minerale producten |              |                                | Metallurgie en vervaardiging van producten van metaal |              |                                | Metallurgie   |              |                                | Vervaardiging van producten van metaal |              |                                |
|-------------|--|--------------|--------------------------------|---|--------------|--------------------------------|---------------|--------------|--------------------------------|--|--------------|--------------------------------|
|             | (26)   |              |                                | (27-28)   |              |                                | (27)          |              |                                | (28)                                   |              |                                |
|             | Vlaams Gewest  | Waals Gewest | Brussels Hoofdstedelijk Gewest | Vlaams Gewest   | Waals Gewest | Brussels Hoofdstedelijk Gewest | Vlaams Gewest | Waals Gewest | Brussels Hoofdstedelijk Gewest | Vlaams Gewest                          | Waals Gewest | Brussels Hoofdstedelijk Gewest |
| 1992        | 98.2   | 97.1         | 96.5                           | -   | -            | -                              | -             | -            | -                              | -                                      | -            | -                              |
| 1993        | 106.0  | 93.4         | 87.8                           | -   | -            | -                              | -             | -            | -                              | -                                      | -            | -                              |
| 1994        | 111.5  | 97.4         | 89.6                           | -   | -            | -                              | -             | -            | -                              | -                                      | -            | -                              |
| 1995        | 122.2  | 102.0        | 129.4                          | -   | -            | -                              | -             | -            | -                              | -                                      | -            | -                              |
| <b>1995</b> |  |              |                                |   |              |                                |               |              |                                |  |              |                                |
| juni        | 152.5  | 124.4        | 148.4                          | -   | -            | -                              | -             | -            | -                              | -                                      | -            | -                              |
| juli        | 83.4   | 81.3         | 115.5                          | -   | -            | -                              | -             | -            | -                              | -                                      | -            | -                              |
| augustus    | 127.8  | 99.4         | 116.2                          | -   | -            | -                              | -             | -            | -                              | -                                      | -            | -                              |
| september   | 140.2  | 114.4        | 147.9                          | -   | -            | -                              | -             | -            | -                              | -                                      | -            | -                              |
| oktober     | 139.9  | 117.0        | 140.4                          | -   | -            | -                              | -             | -            | -                              | -                                      | -            | -                              |
| november    | 123.3  | 109.8        | 152.3                          | -   | -            | -                              | -             | -            | -                              | -                                      | -            | -                              |
| december    | 87.8   | 73.4         | 118.7                          | -   | -            | -                              | -             | -            | -                              | -                                      | -            | -                              |
| <b>1996</b> |  |              |                                |   |              |                                |               |              |                                |  |              |                                |
| januari     | 90.4   | 82.3         | 108.6                          | -   | -            | -                              | -             | -            | -                              | -                                      | -            | -                              |
| februari    | 81.1   | 78.8         | 109.9                          | -   | -            | -                              | -             | -            | -                              | -                                      | -            | -                              |
| maart       | 129.8  | 100.8        | 133.7                          | -   | -            | -                              | -             | -            | -                              | -                                      | -            | -                              |
| april       | 134.7  | 108.2        | 114.6                          | -   | -            | -                              | -             | -            | -                              | -                                      | -            | -                              |
| mei         | 137.0  | 105.4        | 127.5                          | -   | -            | -                              | -             | -            | -                              | -                                      | -            | -                              |
| juni        | 146.6  | 109.4        | 140.4                          | -   | -            | -                              | -             | -            | -                              | -                                      | -            | -                              |
| juli        | 99.0   | 88.8         | 92.7                           | -   | -            | -                              | -             | -            | -                              | -                                      | -            | -                              |
| augustus    | 119.3  | 88.1         | 77.9                           | -   | -            | -                              | -             | -            | -                              | -                                      | -            | -                              |
| september   | 143.6  | 112.9        | 141.0                          | -   | -            | -                              | -             | -            | -                              | -                                      | -            | -                              |
| oktober     | 146.8  | 118.1        | 130.0                          | -   | -            | -                              | -             | -            | -                              | -                                      | -            | -                              |
| november    | 113.0  | 100.0        | 110.4                          | -   | -            | -                              | -             | -            | -                              | -                                      | -            | -                              |
| december    | 88.6   | 80.6         | 110.1                          | -   | -            | -                              | -             | -            | -                              | -                                      | -            | -                              |
| <b>1997</b> |  |              |                                |   |              |                                |               |              |                                |  |              |                                |
| januari     | 76.3   | 82.8         | 124.4                          | -   | -            | -                              | -             | -            | -                              | -                                      | -            | -                              |
| februari    | 108.9  | 94.0         | 125.9                          | -   | -            | -                              | -             | -            | -                              | -                                      | -            | -                              |
| maart       | 127.5  | 106.2        | 97.7                           | -   | -            | -                              | -             | -            | -                              | -                                      | -            | -                              |
| april       | 147.3  | 115.9        | 99.1                           | -   | -            | -                              | -             | -            | -                              | -                                      | -            | -                              |
| mei         | 123.1  | 101.8        | 97.0                           | -   | -            | -                              | -             | -            | -                              | -                                      | -            | -                              |
| juni        | 154.5  | 120.6        | 110.1                          | -   | -            | -                              | -             | -            | -                              | -                                      | -            | -                              |
| juli        | 103.3  | 89.7         | 85.0                           | -   | -            | -                              | -             | -            | -                              | -                                      | -            | -                              |
| augustus    | 121.2  | 87.3         | 78.2                           | -   | -            | -                              | -             | -            | -                              | -                                      | -            | -                              |
| september   | 158.3  | 125.2        | 132.0                          | -   | -            | -                              | -             | -            | -                              | -                                      | -            | -                              |

|             | Vervaardiging van machines, apparaten en werktuigen |              |                                | Vervaardiging van elektrische en elektronische apparaten en instrumenten |              |                                | Vervaardiging van kantoorcomputers en computers |              |                                | Vervaardiging van elektrische machines en apparaten |              |                                |
|-------------|---|--------------|--------------------------------|--|--------------|--------------------------------|---|--------------|--------------------------------|---|--------------|--------------------------------|
|             | (29)  |              |                                | (30-33)  |              |                                | (30)  |              |                                | (31)  |              |                                |
|             | Vlaams Gewest                                       | Waals Gewest | Brussels Hoofdstedelijk Gewest | Vlaams Gewest  | Waals Gewest | Brussels Hoofdstedelijk Gewest | Vlaams Gewest                                   | Waals Gewest | Brussels Hoofdstedelijk Gewest | Vlaams Gewest                                       | Waals Gewest | Brussels Hoofdstedelijk Gewest |
| 1992        | -   | -            | -                              | -  | -            | -                              | -   | -            | -                              | -   | -            | -                              |
| 1993        | -   | -            | -                              | -  | -            | -                              | -   | -            | -                              | -   | -            | -                              |
| 1994        | -   | -            | -                              | -  | -            | -                              | -   | -            | -                              | -   | -            | -                              |
| 1995        | -   | -            | -                              | -  | -            | -                              | -   | -            | -                              | -   | -            | -                              |
| <b>1995</b> |   |              |                                |  |              |                                |   |              |                                |   |              |                                |
| juni        | -   | -            | -                              | -  | -            | -                              | -   | -            | -                              | -   | -            | -                              |
| juli        | -   | -            | -                              | -  | -            | -                              | -   | -            | -                              | -   | -            | -                              |
| augustus    | -   | -            | -                              | -  | -            | -                              | -   | -            | -                              | -   | -            | -                              |
| september   | -   | -            | -                              | -  | -            | -                              | -   | -            | -                              | -   | -            | -                              |
| oktober     | -   | -            | -                              | -  | -            | -                              | -   | -            | -                              | -   | -            | -                              |
| november    | -   | -            | -                              | -  | -            | -                              | -   | -            | -                              | -   | -            | -                              |
| december    | -   | -            | -                              | -  | -            | -                              | -   | -            | -                              | -   | -            | -                              |
| <b>1996</b> |   |              |                                |  |              |                                |   |              |                                |   |              |                                |
| januari     | -   | -            | -                              | -  | -            | -                              | -   | -            | -                              | -   | -            | -                              |
| februari    | -   | -            | -                              | -  | -            | -                              | -   | -            | -                              | -   | -            | -                              |
| maart       | -   | -            | -                              | -  | -            | -                              | -   | -            | -                              | -   | -            | -                              |
| april       | -   | -            | -                              | -  | -            | -                              | -   | -            | -                              | -   | -            | -                              |
| mei         | -   | -            | -                              | -  | -            | -                              | -   | -            | -                              | -   | -            | -                              |
| juni        | -   | -            | -                              | -  | -            | -                              | -   | -            | -                              | -   | -            | -                              |
| juli        | -   | -            | -                              | -  | -            | -                              | -   | -            | -                              | -   | -            | -                              |
| augustus    | -   | -            | -                              | -  | -            | -                              | -   | -            | -                              | -   | -            | -                              |
| september   | -   | -            | -                              | -  | -            | -                              | -   | -            | -                              | -   | -            | -                              |
| oktober     | -   | -            | -                              | -  | -            | -                              | -   | -            | -                              | -   | -            | -                              |
| november    | -   | -            | -                              | -  | -            | -                              | -   | -            | -                              | -   | -            | -                              |
| december    | -   | -            | -                              | -  | -            | -                              | -   | -            | -                              | -   | -            | -                              |
| <b>1997</b> |   |              |                                |  |              |                                |   |              |                                |   |              |                                |
| januari     | -   | -            | -                              | -  | -            | -                              | -   | -            | -                              | -   | -            | -                              |
| februari    | -   | -            | -                              | -  | -            | -                              | -   | -            | -                              | -   | -            | -                              |
| maart       | -   | -            | -                              | -  | -            | -                              | -   | -            | -                              | -   | -            | -                              |
| april       | -   | -            | -                              | -  | -            | -                              | -   | -            | -                              | -   | -            | -                              |
| mei         | -   | -            | -                              | -  | -            | -                              | -   | -            | -                              | -   | -            | -                              |
| juni        | -   | -            | -                              | -  | -            | -                              | -   | -            | -                              | -   | -            | -                              |
| juli        | -   | -            | -                              | -  | -            | -                              | -   | -            | -                              | -   | -            | -                              |
| augustus    | -   | -            | -                              | -  | -            | -                              | -   | -            | -                              | -   | -            | -                              |
| september   | -   | -            | -                              | -  | -            | -                              | -   | -            | -                              | -   | -            | -                              |

\* Door de omschakeling naar PRODCOM in 1994 zijn er voor sommige reeksen geen gegevens van het basisjaar 1990; die zullen zo mogelijk aangevuld worden. Na de overgang naar basisjaar 1995 zullen alle gegevens beschikbaar zijn. De cijfers tussen haakjes zijn NACE Rev.1-codes.

**PRODUCTIE-INDEXEN (1990 = 100) \***  
**Gewesten: bruto indexen (vervolg)**

|             | Vervaardiging van audio-, video- en telecommunicatieapparatuur |              |                                | Vervaardiging van medische apparatuur, van precisie- en optische instrumenten en van uurwerken |              |                                | Vervaardiging van transportmiddelen |              |                                | Vervaardiging en assemblage van auto's, aanhangwagens en opleggers |              |                                |
|-------------|--|--------------|--------------------------------|--|--------------|--------------------------------|-------------------------------------|--------------|--------------------------------|--|--------------|--------------------------------|
|             | (32)   |              |                                | (33)   |              |                                | (34-35)                             |              |                                | (34)   |              |                                |
|             | Vlaams Gewest  | Waals Gewest | Brussels Hoofdstedelijk Gewest | Vlaams Gewest  | Waals Gewest | Brussels Hoofdstedelijk Gewest | Vlaams Gewest                       | Waals Gewest | Brussels Hoofdstedelijk Gewest | Vlaams Gewest  | Waals Gewest | Brussels Hoofdstedelijk Gewest |
| 1992        | -  | -            | -                              | 100.7  | 102.5        | 127.5                          | 92.3                                | 92.5         | 100.3                          | 90.3   | 84.3         | 102.7                          |
| 1993        | -  | -            | -                              | 94.1   | 95.8         | 111.2                          | 111.9                               | 84.6         | 56.3                           | 92.3   | 77.0         | 77.4                           |
| 1994        | -  | -            | -                              | 106.2  | 108.4        | 125.2                          | 113.4                               | 79.5         | 60.2                           | 94.2   | 80.0         | 86.6                           |
| 1995        | -  | -            | -                              | 125.4  | 128.5        | 137.1                          | 115.6                               | 74.3         | 73.3                           | 95.1   | 78.1         | 105.7                          |
| <b>1995</b> |  |              |                                |  |              |                                |                                     |              |                                |  |              |                                |
| juni        | -  | -            | -                              | 126.2  | 130.8        | 148.4                          | 127.7                               | 90.3         | 92.9                           | 105.1  | 86.2         | 113.6                          |
| juli        | -  | -            | -                              | 74.0   | 92.4         | 101.3                          | 78.4                                | 30.8         | 22.9                           | 65.6   | 39.5         | 46.9                           |
| augustus    | -  | -            | -                              | 121.7  | 119.7        | 130.6                          | 83.0                                | 70.8         | 77.7                           | 64.5   | 61.4         | 68.8                           |
| september   | -  | -            | -                              | 119.2  | 161.2        | 122.8                          | 108.3                               | 70.6         | 75.8                           | 87.6   | 75.0         | 135.7                          |
| oktober     | -  | -            | -                              | 127.8  | 146.8        | 156.2                          | 122.8                               | 109.3        | 115.2                          | 101.0  | 98.6         | 124.0                          |
| november    | -  | -            | -                              | 135.4  | 123.9        | 145.0                          | 116.0                               | 71.2         | 65.6                           | 94.4   | 78.3         | 119.2                          |
| december    | -  | -            | -                              | 148.8  | 156.6        | 177.5                          | 110.0                               | 82.1         | 86.7                           | 88.5   | 83.7         | 91.4                           |
| <b>1996</b> |  |              |                                |  |              |                                |                                     |              |                                |  |              |                                |
| januari     | -  | -            | -                              | 99.1   | 104.5        | 116.5                          | 102.8                               | 100.7        | 89.1                           | 85.3   | 114.7        | 130.4                          |
| februari    | -  | -            | -                              | 99.3   | 87.1         | 116.4                          | 110.8                               | 76.6         | 87.4                           | 92.5   | 82.4         | 131.0                          |
| maart       | -  | -            | -                              | 109.3  | 154.8        | 123.0                          | 124.9                               | 99.2         | 93.4                           | 105.9  | 117.3        | 133.8                          |
| april       | -  | -            | -                              | 116.1  | 171.0        | 139.2                          | 129.4                               | 96.5         | 74.1                           | 109.6  | 102.4        | 104.3                          |
| mei         | -  | -            | -                              | 113.9  | 127.9        | 148.1                          | 115.7                               | 80.6         | 71.2                           | 96.7   | 86.7         | 102.3                          |
| juni        | -  | -            | -                              | 105.1  | 142.5        | 161.2                          | 130.9                               | 68.0         | 72.4                           | 112.0  | 71.8         | 105.2                          |
| juli        | -  | -            | -                              | 77.9   | 110.1        | 133.9                          | 91.2                                | 89.4         | 41.7                           | 77.0   | 111.1        | 60.0                           |
| augustus    | -  | -            | -                              | 100.4  | 106.9        | 123.4                          | 53.4                                | 61.6         | 42.1                           | 38.9   | 98.1         | 62.5                           |
| september   | -  | -            | -                              | 108.3  | 118.5        | 132.4                          | 129.2                               | 91.6         | 78.1                           | 106.5  | 98.1         | 115.3                          |
| oktober     | -  | -            | -                              | 123.9  | 130.8        | 148.1                          | 141.5                               | 78.6         | 69.6                           | 119.4  | 82.6         | 103.2                          |
| november    | -  | -            | -                              | 106.0  | 104.7        | 135.9                          | 119.8                               | 68.8         | 71.3                           | 100.0  | 70.1         | 105.9                          |
| december    | -  | -            | -                              | 149.4  | 110.5        | 181.8                          | 109.2                               | 74.8         | 75.9                           | 85.1   | 67.9         | 92.0                           |
| <b>1997</b> |  |              |                                |  |              |                                |                                     |              |                                |  |              |                                |
| januari     | -  | -            | -                              | 87.2   | 80.9         | 106.8                          | 108.4                               | 85.0         | 81.3                           | 90.4   | 93.2         | 117.0                          |
| februari    | -  | -            | -                              | 100.6  | 96.8         | 150.6                          | 126.4                               | 75.0         | 82.3                           | 105.4  | 78.4         | 118.5                          |
| maart       | -  | -            | -                              | 108.8  | 130.1        | 144.7                          | 117.5                               | 84.4         | 79.6                           | 98.1   | 91.3         | 114.3                          |
| april       | -  | -            | -                              | 114.4  | 103.1        | 144.1                          | 120.0                               | 96.7         | 104.9                          | 99.0   | 97.7         | 151.1                          |
| mei         | -  | -            | -                              | 115.2  | 102.0        | 137.7                          | 102.2                               | 78.1         | 78.7                           | 85.5   | 79.5         | 113.2                          |
| juni        | -  | -            | -                              | 97.8   | 129.1        | 172.9                          | 131.4                               | 88.1         | 84.7                           | 108.1  | 92.8         | 121.9                          |
| juli        | -  | -            | -                              | 105.5  | 100.4        | 153.7                          | 96.9                                | 57.6         | 56.4                           | 79.1   | 65.5         | 81.2                           |
| augustus    | -  | -            | -                              | 96.6   | 124.8        | 150.2                          | 74.7                                | 74.2         | 53.5                           | 63.3   | 80.3         | 76.9                           |
| september   | -  | -            | -                              | 116.5  | 111.3        | 187.4                          | 118.3                               | 76.7         | 58.3                           | 98.6   | 81.7         | 83.9                           |

|             | Vervaardiging van overige transportmiddelen |              |                                | Overige industrie |              |                                | Vervaardiging van meubels; overige industrie |              |                                | Recuperatie van recycleerbaar afval |              |                                |
|-------------|---|--------------|--------------------------------|-------------------|--------------|--------------------------------|--|--------------|--------------------------------|-------------------------------------|--------------|--------------------------------|
|             | (35)  |              |                                | (36-37)           |              |                                | (36)   |              |                                | (37)                                |              |                                |
|             | Vlaams Gewest                               | Waals Gewest | Brussels Hoofdstedelijk Gewest | Vlaams Gewest     | Waals Gewest | Brussels Hoofdstedelijk Gewest | Vlaams Gewest                                | Waals Gewest | Brussels Hoofdstedelijk Gewest | Vlaams Gewest                       | Waals Gewest | Brussels Hoofdstedelijk Gewest |
| 1992        | -   | -            | -                              | -                 | -            | -                              | -  | -            | -                              | -                                   | -            | -                              |
| 1993        | -   | -            | -                              | -                 | -            | -                              | -  | -            | -                              | -                                   | -            | -                              |
| 1994        | -   | -            | -                              | -                 | -            | -                              | -  | -            | -                              | -                                   | -            | -                              |
| 1995        | -   | -            | -                              | -                 | -            | -                              | -  | -            | -                              | -                                   | -            | -                              |
| <b>1995</b> |   |              |                                |                   |              |                                |  |              |                                |                                     |              |                                |
| juni        | -   | -            | -                              | -                 | -            | -                              | -  | -            | -                              | -                                   | -            | -                              |
| juli        | -   | -            | -                              | -                 | -            | -                              | -  | -            | -                              | -                                   | -            | -                              |
| augustus    | -   | -            | -                              | -                 | -            | -                              | -  | -            | -                              | -                                   | -            | -                              |
| september   | -   | -            | -                              | -                 | -            | -                              | -  | -            | -                              | -                                   | -            | -                              |
| oktober     | -   | -            | -                              | -                 | -            | -                              | -  | -            | -                              | -                                   | -            | -                              |
| november    | -   | -            | -                              | -                 | -            | -                              | -  | -            | -                              | -                                   | -            | -                              |
| december    | -   | -            | -                              | -                 | -            | -                              | -  | -            | -                              | -                                   | -            | -                              |
| <b>1996</b> |   |              |                                |                   |              |                                |  |              |                                |                                     |              |                                |
| januari     | -   | -            | -                              | -                 | -            | -                              | -  | -            | -                              | -                                   | -            | -                              |
| februari    | -   | -            | -                              | -                 | -            | -                              | -  | -            | -                              | -                                   | -            | -                              |
| maart       | -   | -            | -                              | -                 | -            | -                              | -  | -            | -                              | -                                   | -            | -                              |
| april       | -   | -            | -                              | -                 | -            | -                              | -  | -            | -                              | -                                   | -            | -                              |
| mei         | -   | -            | -                              | -                 | -            | -                              | -  | -            | -                              | -                                   | -            | -                              |
| juni        | -   | -            | -                              | -                 | -            | -                              | -  | -            | -                              | -                                   | -            | -                              |
| juli        | -   | -            | -                              | -                 | -            | -                              | -  | -            | -                              | -                                   | -            | -                              |
| augustus    | -   | -            | -                              | -                 | -            | -                              | -  | -            | -                              | -                                   | -            | -                              |
| september   | -   | -            | -                              | -                 | -            | -                              | -  | -            | -                              | -                                   | -            | -                              |
| oktober     | -   | -            | -                              | -                 | -            | -                              | -  | -            | -                              | -                                   | -            | -                              |
| november    | -   | -            | -                              | -                 | -            | -                              | -  | -            | -                              | -                                   | -            | -                              |
| december    | -   | -            | -                              | -                 | -            | -                              | -  | -            | -                              | -                                   | -            | -                              |
| <b>1997</b> |   |              |                                |                   |              |                                |  |              |                                |                                     |              |                                |
| januari     | -   | -            | -                              | -                 | -            | -                              | -  | -            | -                              | -                                   | -            | -                              |
| februari    | -   | -            | -                              | -                 | -            | -                              | -  | -            | -                              | -                                   | -            | -                              |
| maart       | -   | -            | -                              | -                 | -            | -                              | -  | -            | -                              | -                                   | -            | -                              |
| april       | -   | -            | -                              | -                 | -            | -                              | -  | -            | -                              | -                                   | -            | -                              |
| mei         | -   | -            | -                              | -                 | -            | -                              | -  | -            | -                              | -                                   | -            | -                              |
| juni        | -   | -            | -                              | -                 | -            | -                              | -  | -            | -                              | -                                   | -            | -                              |
| juli        | -   | -            | -                              | -                 | -            | -                              | -  | -            | -                              | -                                   | -            | -                              |
| augustus    | -   | -            | -                              | -                 | -            | -                              | -  | -            | -                              | -                                   | -            | -                              |
| september   | -   | -            | -                              | -                 | -            | -                              | -  | -            | -                              | -                                   | -            | -                              |

\* Door de omschakeling naar PRODCOM in 1994 zijn er voor sommige reeksen geen gegevens van het basisjaar 1990; die zullen zo mogelijk aangevuld worden. Na de overgang naar basisjaar 1995 zullen alle gegevens beschikbaar zijn. De cijfers tussen haakjes zijn NACE Rev.1-codes.

**PRODUCTIE-INDEXTEN (1990 = 100) \***  
**Gewesten: bruto indexen (vervolg)**

|             | Productie en distributie van elektriciteit, gas en water |              |                                | Productie en distributie van elektriciteit, gas, stoom en warm water |              |                                | Winning, zuivering en distributie van water |              |                                | Bouwnijverheid |              |                                |
|-------------|--|--------------|--------------------------------|--|--------------|--------------------------------|---|--------------|--------------------------------|----------------|--------------|--------------------------------|
|             | (40-41)  |              |                                | (40)   |              |                                | (41)  |              |                                | (45)           |              |                                |
|             | Vlaams Gewest  | Waals Gewest | Brussels Hoofdstedelijk Gewest | Vlaams Gewest  | Waals Gewest | Brussels Hoofdstedelijk Gewest | Vlaams Gewest                               | Waals Gewest | Brussels Hoofdstedelijk Gewest | Vlaams Gewest  | Waals Gewest | Brussels Hoofdstedelijk Gewest |
| 1992        | 106.4  | 98.2         | 102.4                          | -  | -            | -                              | 113.1                                       | 93.8         | 106.8                          | 103.8          | 103.0        | 101.6                          |
| 1993        | 98.1   | 99.0         | 111.0                          | -  | -            | -                              | 100.4                                       | 112.7        | 108.5                          | 88.3           | 90.1         | 61.8                           |
| 1994        | 98.5   | 103.0        | 109.6                          | -  | -            | -                              | 100.2                                       | 116.9        | 112.8                          | 95.1           | 95.7         | 61.8                           |
| 1995        | 104.8  | 101.7        | 115.9                          | -  | -            | -                              | 103.2                                       | 114.2        | 113.9                          | 96.4           | 95.9         | 62.7                           |
| <b>1995</b> |  |              |                                |  |              |                                |   |              |                                |                |              |                                |
| juni        | 93.6   | 97.6         | 110.9                          | -  | -            | -                              | 102.6                                       | 118.5        | 129.0                          | 116.8          | 119.4        | 71.0                           |
| juli        | 86.1   | 81.8         | 98.2                           | -  | -            | -                              | 114.7                                       | 112.0        | 110.8                          | 46.7           | 36.7         | 21.4                           |
| augustus    | 90.6   | 86.8         | 96.3                           | -  | -            | -                              | 124.0                                       | 113.3        | 117.2                          | 105.9          | 112.1        | 69.8                           |
| september   | 104.0  | 75.4         | 105.3                          | -  | -            | -                              | 103.1                                       | 117.1        | 126.9                          | 110.1          | 114.5        | 75.6                           |
| oktober     | 104.3  | 102.0        | 108.8                          | -  | -            | -                              | 104.4                                       | 110.8        | 106.5                          | 111.3          | 117.8        | 75.0                           |
| november    | 109.2  | 106.3        | 125.6                          | -  | -            | -                              | 98.1  | 118.5        | 105.7                          | 98.9           | 101.8        | 62.2                           |
| december    | 123.5  | 125.9        | 139.8                          | -  | -            | -                              | 102.3                                       | 101.1        | 115.7                          | 66.7           | 66.5         | 47.2                           |
| <b>1996</b> |  |              |                                |  |              |                                |   |              |                                |                |              |                                |
| januari     | 126.4  | 118.8        | 145.5                          | -  | -            | -                              | 104.1                                       | 118.2        | 110.8                          | 79.9           | 77.0         | 53.3                           |
| februari    | 122.7  | 116.4        | 146.4                          | -  | -            | -                              | 98.1  | 119.6        | 107.0                          | 74.6           | 65.1         | 51.2                           |
| maart       | 118.3  | 124.4        | 145.7                          | -  | -            | -                              | 104.6                                       | 117.2        | 128.4                          | 112.3          | 107.3        | 69.0                           |
| april       | 98.1   | 110.6        | 113.8                          | -  | -            | -                              | 107.5                                       | 116.7        | 110.6                          | 105.5          | 110.6        | 65.0                           |
| mei         | 105.8  | 98.7         | 118.4                          | -  | -            | -                              | 107.2                                       | 122.0        | 125.2                          | 108.6          | 112.4        | 66.8                           |
| juni        | 91.9   | 98.6         | 95.8                           | -  | -            | -                              | 112.1                                       | 115.8        | 119.0                          | 116.1          | 120.3        | 69.7                           |
| juli        | 86.8   | 100.4        | 91.7                           | -  | -            | -                              | 110.5                                       | 119.9        | 104.6                          | 60.9           | 47.2         | 31.4                           |
| augustus    | 88.7   | 96.8         | 96.0                           | -  | -            | -                              | 110.1                                       | 121.6        | 118.1                          | 96.6           | 101.1        | 59.2                           |
| september   | 94.7   | 104.3        | 104.1                          | -  | -            | -                              | 100.6                                       | 111.9        | 110.5                          | 117.2          | 123.3        | 70.4                           |
| oktober     | 112.4  | 96.2         | 116.8                          | -  | -            | -                              | 102.2                                       | 115.8        | 108.1                          | 122.7          | 129.5        | 75.9                           |
| november    | 115.7  | 108.2        | 130.5                          | -  | -            | -                              | 96.5  | 101.5        | 119.1                          | 96.8           | 97.7         | 60.4                           |
| december    | 130.9  | 109.1        | 163.9                          | -  | -            | -                              | 99.9  | 124.7        | 118.5                          | 77.3           | 74.3         | 47.3                           |
| <b>1997</b> |  |              |                                |  |              |                                |   |              |                                |                |              |                                |
| januari     | 133.1  | 127.5        | 154.2                          | -  | -            | -                              | 112.7                                       | 130.6        | 117.2                          | 73.2           | 67.3         | 50.0                           |
| februari    | 109.4  | 110.8        | 124.9                          | -  | -            | -                              | 96.6  | 119.2        | 108.0                          | 96.3           | 90.6         | 58.6                           |
| maart       | 111.0  | 115.4        | 124.3                          | -  | -            | -                              | 105.9                                       | 120.1        | 120.6                          | 105.6          | 108.9        | 60.0                           |
| april       | 104.4  | 114.0        | 119.5                          | -  | -            | -                              | 103.4                                       | 117.9        | 107.0                          | 114.3          | 124.0        | 67.8                           |
| mei         | 101.5  | 105.9        | 109.1                          | -  | -            | -                              | 105.9                                       | 113.6        | 106.5                          | 96.8           | 101.1        | 56.4                           |
| juni        | 99.5   | 92.8         | 93.4                           | -  | -            | -                              | 109.2                                       | 117.1        | 110.3                          | 118.4          | 125.7        | 69.8                           |
| juli        | 92.7   | 89.4         | 88.0                           | -  | -            | -                              | 105.4                                       | 113.4        | 101.2                          | 63.4           | 50.4         | 29.5                           |
| augustus    | 99.8   | 96.7         | 94.4                           | -  | -            | -                              | 114.2                                       | 122.3        | 110.3                          | 96.2           | 104.4        | 57.1                           |
| september   | 97.3   | 103.2        | 97.9                           | -  | -            | -                              | 104.4                                       | 112.5        | 103.2                          | 122.6          | 130.6        | 79.6                           |

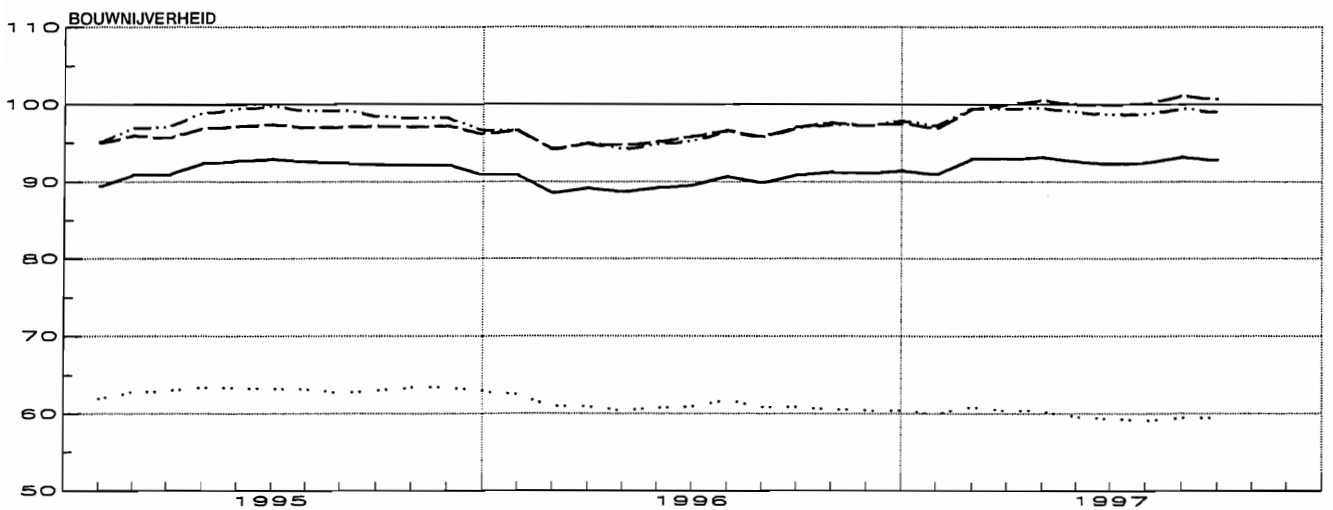
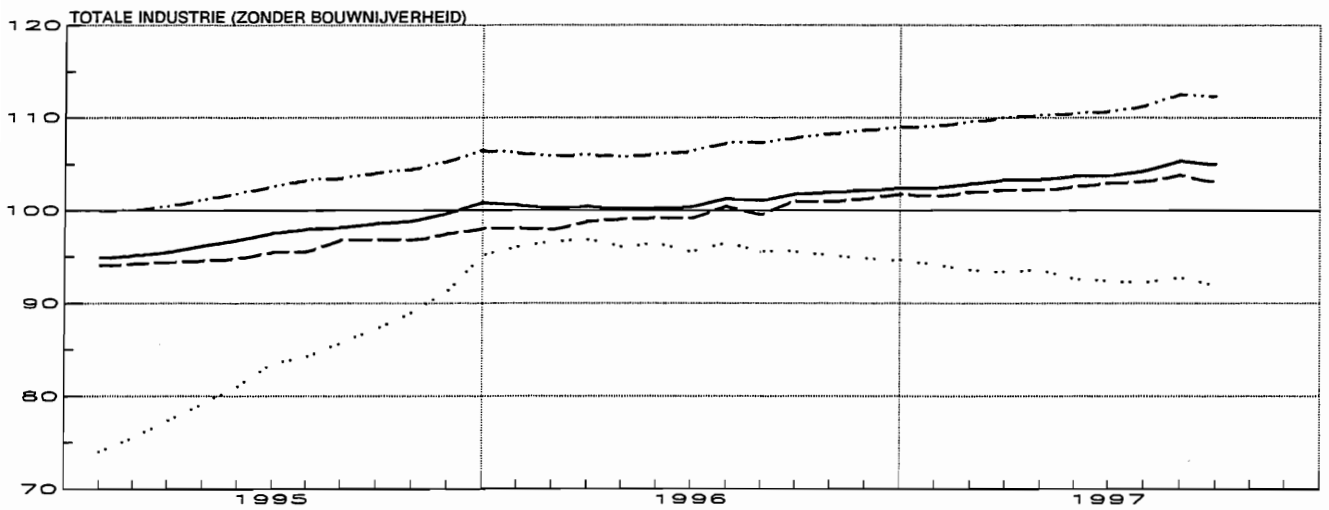
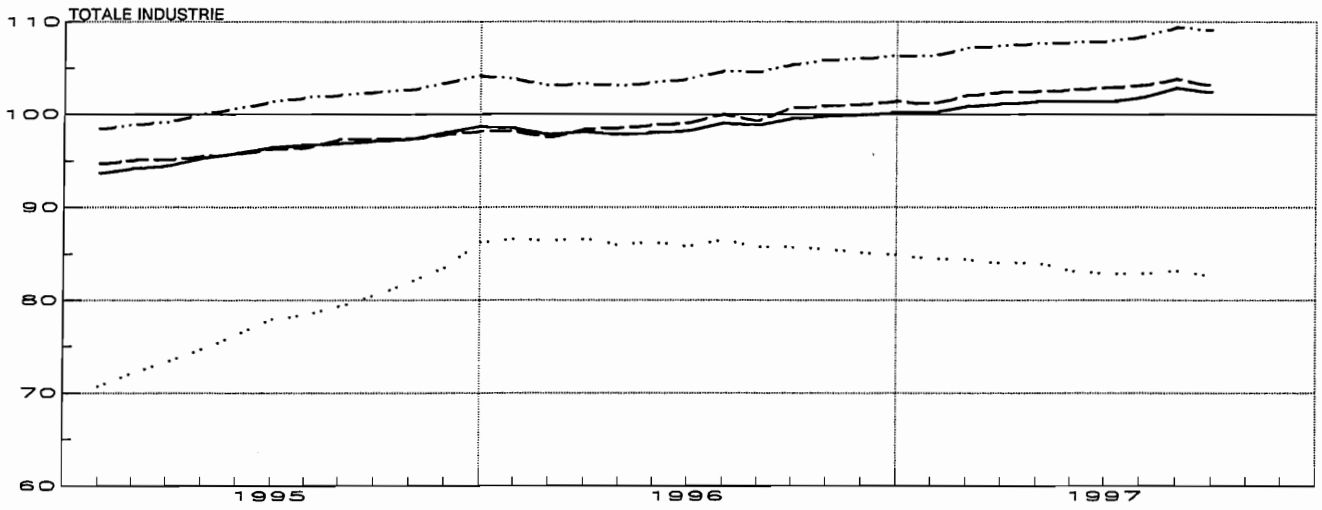
**Gewesten: indexen per werkdag, gemiddelden van de laatste 12 maanden**

|             | Totale industrie |              |                                | Totale industrie (zonder bouwnijverheid) |              |                                | Industrie     |              |                                | Bouwnijverheid |              |                                |
|-------------|------------------|--------------|--------------------------------|--|--------------|--------------------------------|---------------|--------------|--------------------------------|----------------|--------------|--------------------------------|
|             | (10-45)          |              |                                | (10-41)                                  |              |                                | (15-37)       |              |                                | (45)           |              |                                |
|             | Vlaams Gewest    | Waals Gewest | Brussels Hoofdstedelijk Gewest | Vlaams Gewest                            | Waals Gewest | Brussels Hoofdstedelijk Gewest | Vlaams Gewest | Waals Gewest | Brussels Hoofdstedelijk Gewest | Vlaams Gewest  | Waals Gewest | Brussels Hoofdstedelijk Gewest |
| 1992        | 100.0            | 99.3         | 93.0                           | 99.3                                     | 98.3         | 89.8                           | -             | -            | -                              | 104.0          | 103.4        | 101.9                          |
| 1993        | 95.2             | 92.2         | 71.0                           | 97.6                                     | 92.2         | 74.6                           | -             | -            | -                              | 88.3           | 90.1         | 61.8                           |
| 1994        | 98.2             | 94.6         | 69.7                           | 99.7                                     | 93.9         | 72.8                           | -             | -            | -                              | 94.8           | 95.3         | 61.5                           |
| 1995        | 104.2            | 98.2         | 86.2                           | 106.5                                    | 98.1         | 95.2                           | -             | -            | -                              | 96.7           | 96.2         | 62.9                           |
| <b>1995</b> |                  |              |                                |  |              |                                |               |              |                                |                |              |                                |
| juni        | 101.4            | 96.3         | 77.9                           | 102.6                                    | 95.5         | 83.5                           | -             | -            | -                              | 99.8           | 97.4         | 63.2                           |
| juli        | 101.9            | 96.4         | 78.4                           | 103.3                                    | 95.6         | 84.2                           | -             | -            | -                              | 99.2           | 97.0         | 63.1                           |
| augustus    | 102.1            | 97.3         | 79.3                           | 103.5                                    | 96.8         | 85.7                           | -             | -            | -                              | 99.3           | 97.1         | 62.7                           |
| september   | 102.4            | 97.4         | 80.5                           | 104.1                                    | 96.9         | 87.2                           | -             | -            | -                              | 98.5           | 97.3         | 63.0                           |
| oktober     | 102.7            | 97.4         | 81.9                           | 104.5                                    | 96.8         | 89.0                           | -             | -            | -                              | 98.3           | 97.1         | 63.4                           |
| november    | 103.4            | 97.9         | 83.5                           | 105.3                                    | 97.5         | 91.3                           | -             | -            | -                              | 98.3           | 97.3         | 63.4                           |
| december    | 104.2            | 98.2         | 86.2                           | 106.5                                    | 98.1         | 95.2                           | -             | -            | -                              | 96.7           | 96.2         | 62.9                           |
| <b>1996</b> |                  |              |                                |  |              |                                |               |              |                                |                |              |                                |
| januari     | 103.9            | 98.3         | 86.6                           | 106.3                                    | 98.2         | 96.1                           | -             | -            | -                              | 96.6           | 96.8         | 62.5                           |
| februari    | 103.1            | 97.5         | 86.4                           | 105.9                                    | 97.9         | 96.6                           | -             | -            | -                              | 94.2           | 94.3         | 60.9                           |
| maart       | 103.4            | 98.4         | 86.6                           | 106.1                                    | 98.8         | 96.9                           | -             | -            | -                              | 95.0           | 95.0         | 60.9                           |
| april       | 103.1            | 98.6         | 85.9                           | 105.8                                    | 99.1         | 96.1                           | -             | -            | -                              | 94.3           | 94.8         | 60.4                           |
| mei         | 103.5            | 98.9         | 86.3                           | 106.1                                    | 99.3         | 96.5                           | -             | -            | -                              | 94.9           | 95.2         | 60.7                           |
| juni        | 103.9            | 99.1         | 85.8                           | 106.4                                    | 99.2         | 95.6                           | -             | -            | -                              | 95.3           | 95.9         | 60.9                           |
| juli        | 104.7            | 100.1        | 86.5                           | 107.3                                    | 100.5        | 96.5                           | -             | -            | -                              | 96.5           | 96.7         | 61.7                           |
| augustus    | 104.6            | 99.3         | 85.7                           | 107.3                                    | 99.6         | 95.6                           | -             | -            | -                              | 95.8           | 95.9         | 60.9                           |
| september   | 105.4            | 100.8        | 85.7                           | 107.9                                    | 101.1        | 95.6                           | -             | -            | -                              | 96.9           | 97.1         | 60.8                           |
| oktober     | 105.9            | 101.0        | 85.5                           | 108.3                                    | 101.0        | 95.2                           | -             | -            | -                              | 97.4           | 97.1         | 60.6                           |
| november    | 106.1            | 101.1        | 85.2                           | 108.7                                    | 101.3        | 94.9                           | -             | -            | -                              | 97.3           | 97.3         | 60.4                           |
| december    | 106.4            | 101.5        | 84.8                           | 109.0                                    | 101.8        | 94.6                           | -             | -            | -                              | 97.9           | 97.7         | 60.3                           |
| <b>1997</b> |                  |              |                                |  |              |                                |               |              |                                |                |              |                                |
| januari     | 106.3            | 101.2        | 84.5                           | 109.1                                    | 101.6        | 94.2                           | -             | -            | -                              | 97.3           | 96.9         | 60.0                           |
| februari    | 107.2            | 102.1        | 84.4                           | 109.6                                    | 102.0        | 93.6                           | -             | -            | -                              | 99.5           | 99.4         | 60.8                           |
| maart       | 107.5            | 102.4        | 84.0                           | 110.1                                    | 102.3        | 93.4                           | -             | -            | -                              | 99.4           | 100.0        | 60.3                           |
| april       | 107.7            | 102.5        | 84.1                           | 110.3                                    | 102.2        | 92.6                           | -             | -            | -                              | 99.6           | 100.5        | 60.3                           |
| mei         | 107.8            | 102.7        | 83.2                           | 110.5                                    | 102.6        | 92.6                           | -             | -            | -                              | 99.0           | 100.0        | 59.6                           |
| juni        | 107.9            | 102.9        | 82.9                           | 110.7                                    | 103.0        | 92.4                           | -             | -            | -                              | 98.7           | 99.9         | 59.3                           |
| juli        | 108.4            | 103.1        | 82.8                           | 111.3                                    | 103.1        | 92.2                           | -             | -            | -                              | 98.8           | 100.1        | 59.1                           |
| augustus    | 109.5            | 103.9        | 83.2                           | 112.6                                    | 103.9        | 92.8                           | -             | -            | -                              | 99.5           | 101.2        | 59.4                           |
| september   | 109.1            | 103.2        | 82.6                           | 112.3                                    | 103.1        | 91.9                           | -             | -            | -                              | 99.0           | 100.7        | 59.5                           |

\* Door de omschakeling naar PRODCOM in 1994 zijn er voor sommige reeksen geen gegevens van het basisjaar 1990; die zullen zo mogelijk aangevuld worden. Na de overgang naar basisjaar 1995 zullen alle gegevens beschikbaar zijn. De cijfers tussen haakjes zijn NACE Rev.1-codes.

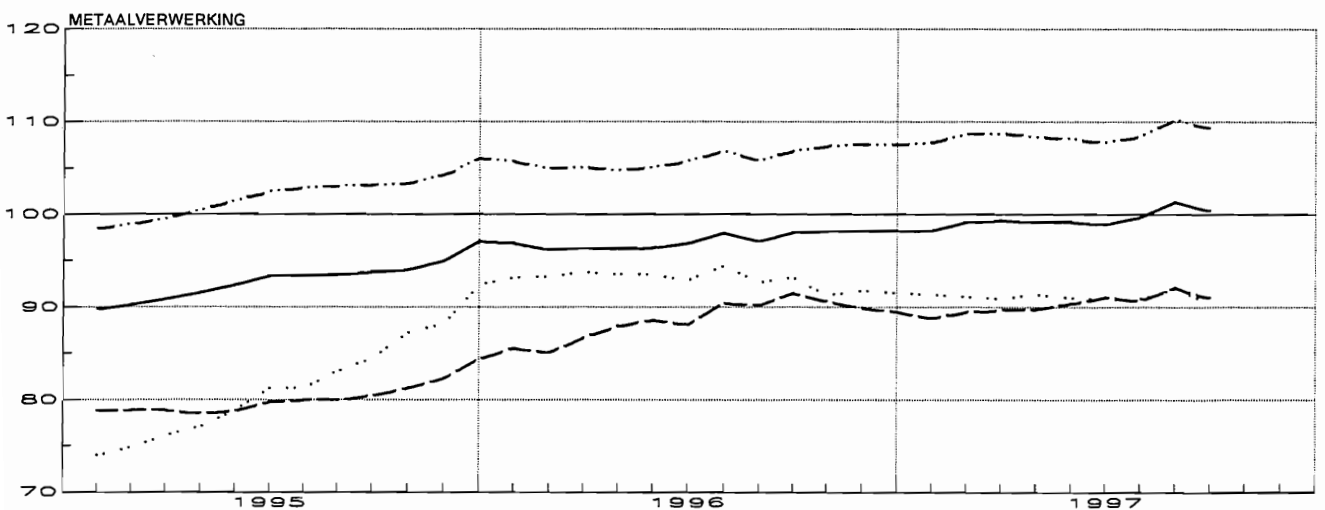
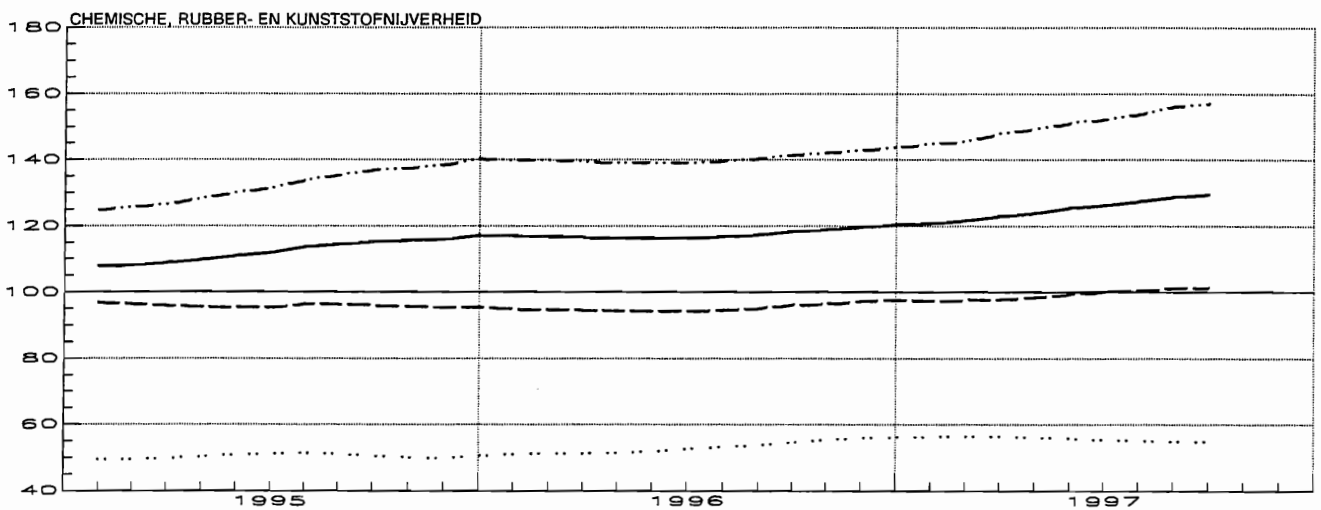
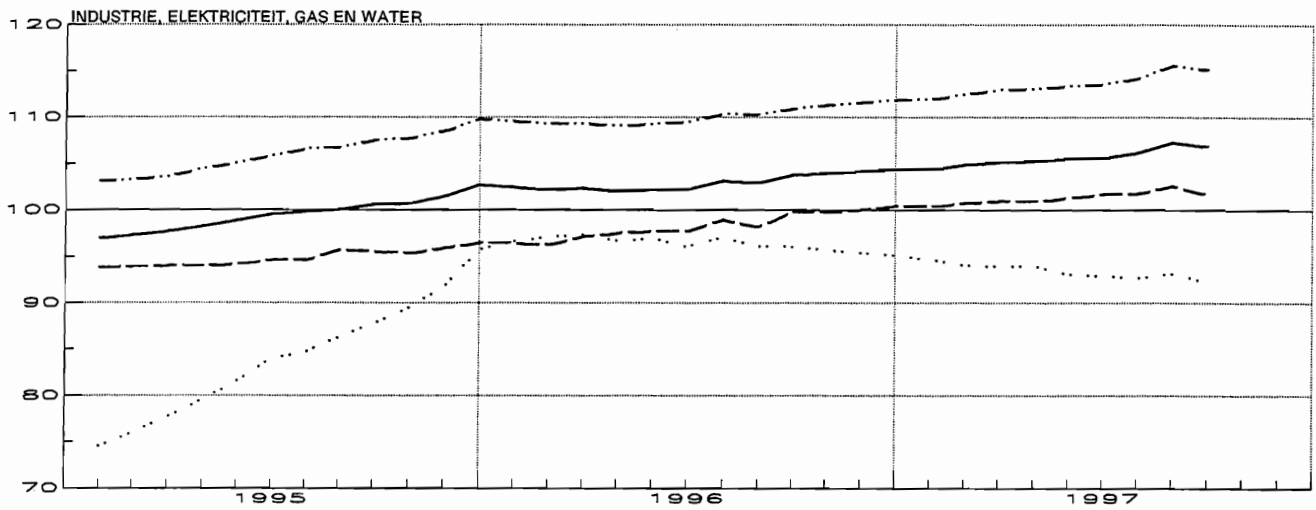
**Gewesten: productie-indexen (basis 1990 = 100)**  
**Per werkdag, gemiddelden van de laatste twaalf maanden**

— België  
 .. .. Brussel  
 - - - - Vlaanderen  
 — Wallonië



**Gewesten: productie-indexen (basis 1990 = 100)**  
**Per werkdag, gemiddelden van de laatste twaalf maanden**

— België  
 .. .. Brussel  
 - - - - Vlaanderen  
 - - - - Wallonië



**PRODUCTIEPRIJSINDEXEN (PRIJS BETAALD AAN PRODUCENT, BINNENLANDSE MARKT) (1980 = 100) \***

|             | VOEDINGS<br>WAREN,<br>DRANKEN<br>EN TABAK | PRODUCTEN VAN DE INDUS-<br>TRIEEN, PRODUCENTEN VAN |                              |                                | PRODUC-<br>TEN VAN<br>EXTRAC-<br>TIEVE<br>INDUS-<br>TRIEEN | PRODUC-<br>TEN VAN<br>FABRIEKS<br>INDUS-<br>TRIEEN | ENERGIE | INDEX<br>ZONDER<br>PETROLE-<br>UM<br>PRODUC-<br>TEN | ALGEMENE<br>INDEX |
|-------------|---|--|------------------------------|--------------------------------|--|--|---------|---|-------------------|
|             |   | INTER-<br>MEDIAIRE<br>GOEDEREN                     | CON-<br>SUMPTIE-<br>GOEDEREN | INVES-<br>TERINGS-<br>GOEDEREN |  |  |         |   |                   |
| 1992        | 143.0                                     | 122.1  | 148.9                        | 158.3                          | 133.0  | 134.4  | 99.3    | -   | 134.3             |
| 1993        | 140.6                                     | 120.5  | 147.3                        | 159.3                          | 133.9  | 132.3  | 99.1    | -   | 133.0             |
| 1994        | 143.6                                     | 121.8  | 150.2                        | 160.8                          | 134.8  | 134.5  | 96.2    | -   | 134.8             |
| 1995        | 145.5                                     | 125.6  | 152.2                        | 162.8                          | 135.8  | 137.6  | 95.8    | -   | 137.8             |
| 1996        | 147.6                                     | 125.8  | 154.2                        | 163.8                          | 137.7  | 138.6  | 100.6   | -   | 138.6             |
| <b>1994</b> |   |  |                              |                                |  |  |         |   |                   |
| APRIL       | 142.6                                     | 121.2  | 149.3                        | 160.6                          | 134.8  | 133.9  | 96.0    | -   | 134.2             |
| MEI         | 143.7                                     | 121.7  | 150.0                        | 161.0                          | 134.9  | 134.5  | 96.7    | -   | 134.7             |
| JUNI        | 144.6                                     | 122.0  | 150.7                        | 161.0                          | 134.9  | 135.1  | 96.7    | -   | 135.1             |
| JULI        | 144.1                                     | 122.7  | 150.4                        | 161.0                          | 135.0  | 135.4  | 96.7    | -   | 135.4             |
| AUGUSTUS    | 144.6                                     | 122.4  | 150.9                        | 160.6                          | 134.8  | 135.2  | 97.4    | -   | 135.3             |
| SEPTEMBER   | 145.1                                     | 122.2  | 151.3                        | 160.6                          | 134.9  | 134.8  | 95.8    | -   | 135.3             |
| OKTOBER     | 145.1                                     | 123.2  | 151.5                        | 160.6                          | 135.0  | 135.3  | 97.0    | -   | 135.9             |
| NOVEMBER    | 144.7                                     | 123.6  | 151.4                        | 161.5                          | 135.0  | 135.8  | 97.8    | -   | 136.3             |
| DECEMBER    | 143.7                                     | 123.2  | 150.6                        | 161.5                          | 134.9  | 135.4  | 96.0    | -   | 135.8             |
| <b>1995</b> |   |  |                              |                                |  |  |         |   |                   |
| JANUARI     | 144.1                                     | 124.4  | 150.9                        | 161.5                          | 135.2  | 136.1  | 97.0    | -   | 136.6             |
| FEBRUARI    | 145.0                                     | 124.8  | 151.7                        | 162.7                          | 135.5  | 137.0  | 96.3    | -   | 137.2             |
| MAART       | 144.7                                     | 124.2  | 151.6                        | 162.7                          | 135.3  | 136.5  | 95.6    | -   | 136.8             |
| APRIL       | 144.6                                     | 125.7  | 151.8                        | 162.7                          | 135.7  | 137.5  | 96.6    | -   | 137.7             |
| MEI         | 144.5                                     | 126.3  | 151.5                        | 162.6                          | 135.7  | 138.0  | 97.5    | -   | 138.0             |
| JUNI        | 145.1                                     | 125.4  | 151.8                        | 162.6                          | 135.8  | 137.5  | 95.1    | -   | 137.6             |
| JULI        | 144.5                                     | 125.6  | 151.4                        | 162.6                          | 136.2  | 137.4  | 93.7    | -   | 137.5             |
| AUGUSTUS    | 145.8                                     | 125.7  | 152.5                        | 163.2                          | 136.0  | 137.9  | 94.8    | -   | 138.0             |
| SEPTEMBER   | 146.9                                     | 126.5  | 153.3                        | 163.2                          | 135.9  | 138.7  | 96.0    | -   | 138.8             |
| OKTOBER     | 146.7                                     | 125.8  | 153.2                        | 163.2                          | 136.0  | 138.2  | 94.2    | -   | 138.3             |
| NOVEMBER    | 146.7                                     | 125.8  | 153.1                        | 163.4                          | 136.4  | 138.0  | 95.2    | -   | 138.3             |
| DECEMBER    | 147.1                                     | 126.7  | 153.0                        | 163.4                          | 136.4  | 138.6  | 97.1    | -   | 138.8             |
| <b>1996</b> |   |  |                              |                                |  |  |         |   |                   |
| JANUARI     | 146.8                                     | 125.7  | 152.8                        | 163.4                          | 137.2  | 138.0  | 96.4    | -   | 138.1             |
| FEBRUARI    | 147.1                                     | 125.8  | 153.3                        | 163.6                          | 137.4  | 138.3  | 97.2    | -   | 138.3             |
| MAART       | 146.7                                     | 126.9  | 153.0                        | 163.6                          | 137.4  | 139.1  | 98.6    | -   | 138.9             |
| APRIL       | 146.9                                     | 126.5  | 153.4                        | 163.6                          | 137.8  | 139.3  | 100.0   | -   | 138.8             |
| MEI         | 147.1                                     | 125.8  | 153.6                        | 163.9                          | 137.9  | 138.8  | 98.7    | -   | 138.5             |
| JUNI        | 147.9                                     | 124.4  | 154.5                        | 163.9                          | 137.8  | 138.0  | 96.7    | -   | 137.9             |
| JULI        | 147.6                                     | 123.9  | 154.5                        | 163.9                          | 137.9  | 137.5  | 98.4    | -   | 137.7             |
| AUGUSTUS    | 148.2                                     | 124.0  | 155.3                        | 163.9                          | 137.8  | 137.8  | 99.2    | -   | 138.0             |
| SEPTEMBER   | 148.9                                     | 126.0  | 155.8                        | 163.9                          | 137.8  | 139.2  | 103.8   | -   | 139.3             |
| OKTOBER     | 148.6                                     | 127.1  | 155.6                        | 163.9                          | 137.9  | 139.7  | 106.9   | -   | 139.8             |
| NOVEMBER    | 147.3                                     | 126.2  | 154.5                        | 164.2                          | 137.8  | 138.7  | 105.0   | -   | 139.0             |
| DECEMBER    | 147.5                                     | 126.7  | 154.6                        | 164.2                          | 137.7  | 139.1  | 105.8   | -   | 139.3             |
| <b>1997</b> |   |  |                              |                                |  |  |         |   |                   |
| JANUARI     | 148.0                                     | 126.3  | 154.9                        | 164.2                          | 138.5  | 139.5  | 104.6   | -   | 139.2             |
| FEBRUARI    | 148.9                                     | 126.6  | 155.5                        | 163.7                          | 138.7  | 139.8  | 103.8   | -   | 139.5             |
| MAART       | 150.2                                     | 125.5  | 156.5                        | 163.7                          | 138.8  | 139.5  | 100.9   | -   | 139.2             |
| APRIL       | 152.1                                     | 125.7  | 158.2                        | 163.7                          | 139.1  | 140.0  | 100.1   | -   | 139.8             |
| MEI         | 154.8                                     | 126.4  | 160.4                        | 163.7                          | 139.1  | 141.2  | 101.2   | -   | 140.9             |
| JUNI        | 153.3                                     | 126.4  | 159.2                        | 163.7                          | 139.4  | 140.6  | 101.2   | -   | 140.5             |
| JULI        | 153.1                                     | 128.2  | 159.2                        | 163.7                          | 139.3  | 141.7  | 103.2   | -   | 141.5             |
| AUGUSTUS    | 153.8                                     | 130.0  | 159.4                        | 163.7                          | 139.3  | 143.0  | 106.8   | -   | 142.7             |
| SEPTEMBER   | 154.4                                     | 129.4  | 159.9                        | 163.7                          | 139.4  | 142.8  | 104.9   | -   | 142.5             |

\* De indexen van de laatste 2 maanden zijn steeds voorlopig.  
Bron : Administratie van de Handel.

**PRODUCTIEPRIJSINDEXEN (PRIJS BETAALD AAN PRODUCENT, BINNENLANDSE MARKT) (1980 = 100) \***

|             | ENERGIE<br>EN<br>WATER | VASTE<br>BRANDSTOF-<br>FEN ALSOOK<br>HUN AGGLO-<br>MERATEN | STEENKOOL<br>(BRIKETTEN<br>INBE-<br>GREPEN) | AARDOLIE-<br>PRODUCTEN | ELEKTRICI-<br>TEIT,<br>GAS,<br>STOOM EN<br>WARM<br>WATER<br>(16) | ELEKTRICI-<br>TEIT | WATER<br>(WINNING,<br>REINIGING<br>EN DISTRI-<br>BUTIE) |
|-------------|------------------------|--|---|------------------------|--|--------------------|---|
|             | (1)                    | (11)   | (111)                                       | (14)                   | (16)   | (161)              | (17)  |
| 1992        | 103.0                  | 94.5   | 94.5  | 62.8                   | 130.1  | 130.1              | 169.4   |
| 1993        | 103.4                  | 94.2   | 94.2  | 60.4                   | 131.8  | 131.8              | 181.7   |
| 1994        | 101.5                  | 94.2   | 94.2  | 55.9                   | 129.9  | 129.9              | 197.1   |
| 1995        | 101.8                  | 94.2   | 94.2  | 53.1                   | 131.5  | 131.5              | 209.7   |
| 1996        | 106.8                  | 94.2   | 94.2  | 65.3                   | 130.4  | 130.4              | 219.0   |
| <b>1996</b> |                        |  |   |                        |  |                    |   |
| FEBRUARI    | 103.5                  | 94.2   | 94.2  | 57.3                   | 130.7  | 130.7              | 216.5   |
| MAART       | 104.8                  | 94.2   | 94.2  | 61.6                   | 129.8  | 129.8              | 215.9   |
| APRIL       | 106.3                  | 94.2   | 94.2  | 67.1                   | 127.9  | 127.9              | 219.0   |
| MEI         | 105.0                  | 94.2   | 94.2  | 64.2                   | 127.7  | 127.7              | 219.0   |
| JUNI        | 103.2                  | 94.2   | 94.2  | 58.3                   | 128.9  | 128.9              | 219.9   |
| JULI        | 104.7                  | 94.2   | 94.2  | 61.2                   | 129.7  | 129.7              | 219.8   |
| AUGUSTUS    | 105.5                  | 94.2   | 94.2  | 62.4                   | 130.2  | 130.2              | 220.1   |
| SEPTEMBER   | 110.0                  | 94.2   | 94.2  | 71.4                   | 131.6  | 131.6              | 220.4   |
| OKTOBER     | 112.8                  | 94.2   | 94.2  | 77.2                   | 132.5  | 132.5              | 219.9   |
| NOVEMBER    | 111.1                  | 94.2   | 94.2  | 72.8                   | 132.6  | 132.6              | 221.5   |
| DECEMBER    | 111.8                  | 94.2   | 94.2  | 75.1                   | 132.2  | 132.2              | 220.4   |
| <b>1997</b> |                        |  |   |                        |  |                    |   |
| JANUARI     | 110.7                  | 94.2   | 94.2  | 76.0                   | 129.2  | 129.2              | 220.0   |
| FEBRUARI    | 110.0                  | 94.2   | 94.2  | 74.3                   | 129.2  | 129.2              | 221.0   |
| MAART       | 107.2                  | 94.2   | 94.2  | 68.2                   | 128.7  | 128.7              | 220.5   |
| APRIL       | 106.9                  | 94.2   | 94.2  | 65.9                   | 129.1  | 129.1              | 228.3   |
| MEI         | 107.9                  | 94.2   | 94.2  | 68.1                   | 129.4  | 129.4              | 228.2   |
| JUNI        | 107.8                  | 94.2   | 94.2  | 66.3                   | 130.7  | 130.7              | 228.1   |
| JULI        | 109.7                  | 94.2   | 94.2  | 69.7                   | 131.8  | 131.8              | 228.1   |
| AUGUSTUS    | 113.2                  | 94.2   | 94.2  | 77.9                   | 131.9  | 131.9              | 228.6   |
| SEPTEMBER   | 111.4                  | 94.2   | 94.2  | 73.5                   | 131.9  | 131.9              | 228.6   |

|             | NIET-ENERGE-<br>TISCHE DELF-<br>STOFFEN EN<br>HUN DERIVATEN<br>PRODUCTEN VAN<br>DE CHEMISCHE<br>NIJVERHEID<br>EN CHEMISCHE<br>VEZELS | METALEN EN<br>PRODUCTEN<br>VAN DE EERSTE<br>VERWERKING<br>VAN<br>METALEN | IJZER EN<br>STAAL<br>VOLGENS EGKS-<br>VERDRAG<br>(MET UITZON-<br>DERING VAN<br>GIETCOEKES) | STALEN<br>BUIZEN | DRAADPRODUC-<br>TEN, WAL-<br>PRODUCTEN VAN<br>BANDSTAAL,<br>KOUDEWALSTE<br>PROFIELEN | NON-FERRO-<br>METALEN<br>VERVAARDIGD<br>EN VAN DE<br>EERSTE<br>VERWERKING |
|-------------|--|--|--|------------------|--|---|
|             | (2)  | (22)   | (221)  | (222) **         | (223)  | (224)   |
| 1992        | 141.1  | 126.5  | 125.9  | 140.1            | 162.8  | 119.4   |
| 1993        | 137.4  | 117.8  | 117.8  | 137.9            | 156.0  | 107.5   |
| 1994        | 143.2  | 125.9  | 127.1  | 142.6            | 152.6  | 113.8   |
| 1995        | 150.7  | 135.7  | 140.2  | 153.5            | 159.2  | 111.5   |
| 1996        | 144.9  | 124.3  | 122.6  | 151.5            | 155.7  | 122.3   |
| <b>1996</b> |  |  |  |                  |  |   |
| FEBRUARI    | 148.8  | 132.0  | 132.6  | 153.8            | 164.6  | 120.9   |
| MAART       | 150.7  | 135.9  | 136.6  | 153.8            | 164.6  | 125.5   |
| APRIL       | 146.8  | 127.6  | 125.5  | 153.8            | 164.6  | 125.8   |
| MEI         | 146.7  | 127.6  | 125.7  | 151.4            | 154.9  | 127.8   |
| JUNI        | 145.3  | 124.7  | 123.1  | 151.4            | 154.9  | 122.9   |
| JULI        | 143.0  | 120.3  | 117.5  | 151.4            | 154.9  | 122.2   |
| AUGUSTUS    | 142.3  | 119.2  | 115.8  | 150.3            | 151.7  | 124.0   |
| SEPTEMBER   | 141.8  | 118.5  | 115.1  | 150.3            | 151.7  | 123.3   |
| OKTOBER     | 141.4  | 117.7  | 114.5  | 150.3            | 151.7  | 121.2   |
| NOVEMBER    | 141.2  | 117.1  | 114.3  | 148.1            | 147.8  | 120.2   |
| DECEMBER    | 141.6  | 117.8  | 115.2  | 148.1            | 147.8  | 119.9   |
| <b>1997</b> |  |  |  |                  |  |   |
| JANUARI     | 142.1  | 118.1  | 114.7  | 148.1            | 147.8  | 123.8   |
| FEBRUARI    | 143.6  | 121.0  | 117.1  | 147.3            | 149.6  | 129.2   |
| MAART       | 144.0  | 120.8  | 115.4  | 147.3            | 149.6  | 135.0   |
| APRIL       | 144.9  | 122.8  | 119.1  | 147.3            | 149.6  | 130.8   |
| MEI         | 145.5  | 123.9  | 119.4  | 148.2            | 150.3  | 134.7   |
| JUNI        | 146.0  | 124.8  | 120.1  | 148.2            | 150.3  | 137.0   |
| JULI        | 149.1  | 131.2  | 123.3  | 148.2            | 150.3  | 157.5   |
| AUGUSTUS    | 149.6  | 132.4  | 124.4  | 148.2            | 150.3  | 159.5   |
| SEPTEMBER   | 150.2  | 133.4  | 126.8  | 148.2            | 150.3  | 155.4   |

\* De indexen van de laatste 2 maanden zijn steeds voorlopig. De cijfers tussen haakjes zijn NACE-70 codes.

\*\* Om de vertrouwelijkheid te bewaren werden de NACE-groepen 222, 312 en 313 onder één enkele index gevat die beantwoordt aan het geheel van alle producten die onder de drie codes vallen.

**PRODUCTIEPRIJSINDEXEN (PRIJS BETAALD AAN PRODUCENT, BINNENLANDSE MARKT) (1980 = 100) \***

|             | NIET-METAALHOUDENDE EN NIET-ENERGETISCHE MINERALEN, TURF<br>(23) | MINERALEN VOOR DE BOUWNIJVERHEID<br>(231) | BEWERKTE NIET-METAALHOUDENDE PRODUCTEN; GLAS<br>(24) | BAKSTENEN EN DAKPANNEN<br>(241) | CEMENT, KALK EN GIPS<br>(242) | BOUWMATERIALEN UIT ASBEST-CEMENT, BETON OF GIPS<br>(243) | BE- EN VERWERKTE NAA-TUUR-STEEN EN OVERIGE NIET-METAALHOUDENDE MINERALEN<br>(245) | GLAS EN GLASWAREN<br>(247) | AARDEWERK-PRODUCTEN, VUURVASTE PRODUCTEN<br>(248) |
|-------------|--|---|--|---------------------------------|-------------------------------|--|---|----------------------------|---|
| 1992        | 183.5  | 183.5                                     | 160.1  | 174.1                           | 177.2                         | 158.6  | 165.1   | 144.8                      | 156.8   |
| 1993        | 186.0  | 186.0                                     | 163.3  | 177.2                           | 184.8                         | 164.5  | 167.7   | 140.6                      | 161.6   |
| 1994        | 188.2  | 188.2                                     | 166.7  | 181.3                           | 185.8                         | 170.8  | 167.7   | 140.9                      | 160.2   |
| 1995        | 190.6  | 190.6                                     | 168.6  | 175.5                           | 188.5                         | 173.9  | 182.3   | 143.7                      | 157.9   |
| 1996        | 194.9  | 194.9                                     | 170.0  | 175.8                           | 190.3                         | 176.2  | 191.7   | 143.4                      | 158.8   |
| <b>1996</b> |  |   |  |                                 |                               |  |   |                            |   |
| FEBRUARI    | 194.2  | 194.2                                     | 169.5  | 175.8                           | 190.2                         | 175.2  | 187.2   | 143.5                      | 158.5   |
| MAART       | 194.2  | 194.2                                     | 169.6  | 175.8                           | 190.1                         | 175.5  | 187.2   | 143.5                      | 158.5   |
| APRIL       | 195.1  | 195.1                                     | 170.3  | 175.8                           | 190.2                         | 177.0  | 193.2   | 143.5                      | 158.6   |
| MEI         | 195.3  | 195.3                                     | 170.0  | 175.8                           | 190.3                         | 176.4  | 193.2   | 143.4                      | 159.1   |
| JUNI        | 195.1  | 195.1                                     | 170.2  | 175.8                           | 190.2                         | 176.6  | 193.2   | 143.4                      | 161.0   |
| JULI        | 195.2  | 195.2                                     | 170.0  | 175.8                           | 190.3                         | 176.3  | 193.2   | 143.4                      | 158.6   |
| AUGUSTUS    | 195.2  | 195.2                                     | 170.0  | 175.8                           | 190.2                         | 176.2  | 193.2   | 143.4                      | 158.8   |
| SEPTEMBER   | 195.2  | 195.2                                     | 169.6  | 175.8                           | 190.2                         | 175.2  | 193.2   | 143.4                      | 160.1   |
| OKTOBER     | 195.4  | 195.4                                     | 170.2  | 175.8                           | 190.3                         | 176.8  | 193.2   | 143.4                      | 158.6   |
| NOVEMBER    | 195.0  | 195.0                                     | 170.5  | 175.8                           | 190.2                         | 177.5  | 193.2   | 143.3                      | 158.5   |
| DECEMBER    | 194.9  | 194.9                                     | 170.7  | 175.8                           | 191.8                         | 177.5  | 193.2   | 143.3                      | 157.6   |
| <b>1997</b> |  |   |  |                                 |                               |  |   |                            |   |
| JANUARI     | 196.7  | 196.7                                     | 171.2  | 175.8                           | 193.7                         | 178.4  | 193.2   | 142.4                      | 158.9   |
| FEBRUARI    | 197.1  | 197.1                                     | 171.5  | 175.8                           | 194.4                         | 178.7  | 193.2   | 142.4                      | 160.5   |
| MAART       | 197.4  | 197.4                                     | 172.5  | 176.2                           | 194.4                         | 180.8  | 193.2   | 142.4                      | 160.9   |
| APRIL       | 198.2  | 198.2                                     | 172.0  | 176.2                           | 194.4                         | 179.8  | 197.9   | 142.4                      | 159.8   |
| MEI         | 198.2  | 198.2                                     | 172.1  | 176.2                           | 194.4                         | 179.8  | 197.9   | 142.4                      | 159.9   |
| JUNI        | 198.9  | 198.9                                     | 172.2  | 176.2                           | 194.5                         | 180.2  | 197.9   | 142.4                      | 160.6   |
| JULI        | 198.5  | 198.5                                     | 171.9  | 176.2                           | 194.4                         | 179.5  | 197.9   | 142.4                      | 157.7   |
| AUGUSTUS    | 198.6  | 198.6                                     | 171.4  | 176.2                           | 194.4                         | 178.2  | 197.9   | 142.4                      | 161.7   |
| SEPTEMBER   | 198.7  | 198.7                                     | 171.5  | 176.2                           | 194.4                         | 178.6  | 197.9   | 142.4                      | 157.0   |

|             | CHEMISCHE PRODUCTEN (MET UITZONDERING VAN KUNSTMATIGE EN SYNTHETISCHE VEZELS)<br>(25) | CHEMISCHE GRONDSTOFFEN<br>(251) | LAKKEN, VERF, VERNIS EN DRUKINKT<br>(255) | CHEMISCHE PRODUCTEN MET VOORNAMELIJK INDUSTRIELE OF AGRARISCHE TOEPASSING<br>(256) ** | ZEEP- WASH- EN REINIGINGSMIDDELEN; COSMETISCHE ARTIKELEN<br>(258) | OVERIGE CHEMISCHE PRODUCTEN VOORNAMELIJK BESTEMD VOOR HUISHOUDELIJK GEBRUIK EN VOOR KANTOREN<br>(259) ** | CHEMISCHE CONTINU EN DISCONTINU VEZELS<br>(26) |
|-------------|---|---------------------------------|---|---|---|--|--|
| 1992        | 144.0   | 126.4                           | 188.6                                     | 146.5   | 166.0   | 146.5  | 151.1  |
| 1993        | 143.0   | 120.7                           | 193.1                                     | 150.3   | 172.5   | 150.3  | 145.6  |
| 1994        | 147.2   | 122.4                           | 201.5                                     | 162.2   | 177.2   | 162.2  | 145.3  |
| 1995        | 157.3   | 133.6                           | 216.6                                     | 172.4   | 180.9   | 172.4  | 148.9  |
| 1996        | 154.1   | 127.3                           | 223.0                                     | 165.7   | 182.7   | 165.7  | 149.9  |
| <b>1996</b> |   |                                 |   |   |   |  |  |
| FEBRUARI    | 154.8   | 128.3                           | 222.1                                     | 165.7   | 184.1   | 165.7  | 150.2  |
| MAART       | 154.7   | 128.7                           | 222.1                                     | 165.7   | 182.3   | 165.7  | 150.2  |
| APRIL       | 155.1   | 128.7                           | 223.3                                     | 166.4   | 183.2   | 166.4  | 149.8  |
| MEI         | 154.6   | 128.5                           | 223.3                                     | 165.7   | 182.1   | 165.7  | 149.8  |
| JUNI        | 155.0   | 128.8                           | 223.3                                     | 166.7   | 182.1   | 166.7  | 149.8  |
| JULI        | 154.4   | 128.1                           | 223.3                                     | 164.8   | 182.1   | 164.8  | 149.8  |
| AUGUSTUS    | 153.4   | 126.6                           | 223.3                                     | 164.4   | 182.1   | 164.4  | 149.8  |
| SEPTEMBER   | 153.4   | 126.5                           | 223.3                                     | 163.9   | 182.3   | 163.9  | 149.8  |
| OKTOBER     | 152.7   | 124.9                           | 223.3                                     | 165.8   | 182.3   | 165.8  | 149.8  |
| NOVEMBER    | 152.6   | 124.8                           | 223.3                                     | 164.6   | 182.9   | 164.6  | 149.8  |
| DECEMBER    | 152.7   | 124.7                           | 223.3                                     | 165.1   | 183.3   | 165.1  | 149.8  |
| <b>1997</b> |   |                                 |   |   |   |  |  |
| JANUARI     | 153.3   | 125.6                           | 223.3                                     | 166.0   | 183.3   | 166.1  | 149.8  |
| FEBRUARI    | 153.4   | 125.9                           | 223.3                                     | 165.1   | 183.3   | 165.1  | 149.8  |
| MAART       | 154.3   | 126.3                           | 223.3                                     | 166.3   | 186.2   | 166.3  | 149.8  |
| APRIL       | 154.4   | 126.5                           | 223.3                                     | 166.2   | 186.2   | 166.2  | 149.8  |
| MEI         | 154.7   | 126.9                           | 223.3                                     | 166.2   | 186.2   | 166.3  | 149.8  |
| JUNI        | 154.6   | 126.9                           | 223.3                                     | 165.9   | 186.2   | 165.9  | 149.8  |
| JULI        | 154.6   | 127.0                           | 223.3                                     | 165.2   | 186.1   | 165.2  | 150.3  |
| AUGUSTUS    | 154.9   | 127.6                           | 223.3                                     | 164.8   | 186.1   | 164.8  | 150.3  |
| SEPTEMBER   | 154.9   | 127.9                           | 223.3                                     | 163.8   | 186.1   | 163.8  | 150.3  |

\* De indexen van de laatste 2 maanden zijn steeds voorlopig. De cijfers tussen haakjes zijn NACE-70 codes.

\*\* Om de vertrouwelijkheid te bewaren werden de NACE-groepen 256 en 259 onder één enkele index gevat die beantwoordt aan het geheel van alle producten die onder de twee codes vallen.



**PRODUCTIEPRIJSINDEXEN (PRIJS BETAALD AAN PRODUCENT, BINNENLANDSE MARKT) (1980 = 100) \***

|             | PRODUCTEN<br>UIT ME-<br>TAAAL:<br>PRODUCTEN<br>VAN DE<br>MECHANI-<br>SCHE,ELEK-<br>TROTECH-<br>NISCHE EN<br>FIJNME-<br>CHANISCHE<br>INDUSTRIE,<br>TRANSPORT-<br>MIDDELEN<br>(3) | PRODUCTEN<br>UIT ME-<br>TAAAL<br>(MET UIT-<br>ZOND. VAN<br>DE PRODD.<br>VAN DE<br>MECHANI-<br>SCHE,ELEC-<br>TROTECHN.<br>EN FIJN-<br>MECH. IND.<br>EN TRAN-<br>SPORTMAT.)<br>(31) | GIETWERK<br><br>(311) | PRODUCTEN<br>UIT<br>METAAL,<br>GESMEED,<br>GESTAMPT,<br>GEPERST,<br>GESTANST,<br>GETROKKEN<br>(312) ** | PRODUCTEN<br>VERKREGEN<br>DOOR<br>VERDERE<br>BEWERKING<br>VAN<br>METALEN<br>OPPERVLAK<br>TEBWERK-<br>TE EN BE-<br>KLEDE<br>PRODUCTEN<br>(313) ** | PRODUCTEN<br>VOOR<br>METAAL-<br>CONSTRUC-<br>TIES (UIT<br>STAAL<br>OF UIT<br>LICHTE<br>LEGERING<br>(314) | STOOM-<br>KETELS<br>EN<br>RESER-<br>VOIRS<br>(315) | GEREED-<br>SCHAP EN<br>ANDERE<br>METAAL-<br>WAREN (MET<br>UITZOND.<br>VAN DE<br>PROD.VAN<br>DE MECH-<br>EN ELEK-<br>TROTECHN.<br>INDUSTRIE)<br>(316) |
|-------------|---|---|-----------------------|--|--|--|--|--|
| 1992        | 156.1   | 156.7   | 168.3                 | 140.1  | 140.1  | 164.5  | 164.9  | 145.5  |
| 1993        | 156.7   | 156.0   | 171.9                 | 137.9  | 137.9  | 165.0  | 164.9  | 142.1  |
| 1994        | 157.7   | 155.8   | 169.2                 | 142.6  | 142.6  | 164.9  | 164.9  | 139.6  |
| 1995        | 159.9   | 157.9   | 165.9                 | 153.5  | 153.5  | 165.7  | 164.9  | 142.0  |
| 1996        | 160.6   | 157.8   | 163.1                 | 151.8  | 151.5  | 166.1  | 164.9  | 143.4  |
| <b>1996</b> |   |   |                       |  |  |  |  |  |
| FEBRUARI    | 160.5   | 158.1   | 161.8                 | 153.8  | 153.8  | 166.1  | 164.9  | 143.7  |
| MAART       | 160.5   | 158.1   | 161.8                 | 153.8  | 153.8  | 166.1  | 164.9  | 143.7  |
| APRIL       | 160.5   | 158.1   | 161.8                 | 153.8  | 153.8  | 166.1  | 164.9  | 143.7  |
| MEI         | 160.6   | 157.7   | 160.6                 | 152.8  | 151.4  | 166.1  | 164.9  | 143.7  |
| JUNI        | 160.6   | 157.7   | 160.6                 | 152.8  | 151.4  | 166.1  | 164.9  | 143.7  |
| JULI        | 160.6   | 157.7   | 160.6                 | 152.8  | 151.4  | 166.1  | 164.9  | 143.7  |
| AUGUSTUS    | 160.6   | 157.7   | 164.1                 | 150.3  | 150.3  | 166.1  | 164.9  | 143.3  |
| SEPTEMBER   | 160.6   | 157.7   | 164.1                 | 150.3  | 150.3  | 166.1  | 164.9  | 143.3  |
| OKTOBER     | 160.6   | 157.7   | 164.1                 | 150.3  | 150.3  | 166.1  | 164.9  | 143.3  |
| NOVEMBER    | 160.7   | 157.4   | 164.9                 | 148.1  | 148.1  | 166.1  | 164.9  | 143.1  |
| DECEMBER    | 160.7   | 157.4   | 164.9                 | 148.1  | 148.1  | 166.1  | 164.9  | 143.1  |
| <b>1997</b> |   |   |                       |  |  |  |  |  |
| JANUARI     | 160.7   | 157.4   | 164.9                 | 148.1  | 148.1  | 166.1  | 164.9  | 143.1  |
| FEBRUARI    | 160.0   | 156.7   | 157.0                 | 147.3  | 147.3  | 166.5  | 164.9  | 143.1  |
| MAART       | 160.0   | 156.7   | 157.0                 | 147.3  | 147.3  | 166.5  | 164.9  | 143.1  |
| APRIL       | 160.0   | 156.7   | 157.0                 | 147.3  | 147.3  | 166.5  | 164.9  | 143.1  |
| MEI         | 159.6   | 155.9   | 154.8                 | 148.2  | 148.2  | 166.8  | 164.9  | 140.0  |
| JUNI        | 159.6   | 155.9   | 154.8                 | 148.2  | 148.2  | 166.8  | 164.9  | 140.0  |
| JULI        | 159.6   | 155.9   | 154.8                 | 148.2  | 148.2  | 166.8  | 164.9  | 140.0  |
| AUGUSTUS    | 159.6   | 155.9   | 154.8                 | 148.2  | 148.2  | 166.8  | 164.9  | 140.0  |
| SEPTEMBER   | 159.6   | 155.9   | 154.8                 | 148.2  | 148.2  | 166.8  | 164.9  | 140.0  |

\*\* Om de vertrouwelijkheid te bewaren werden de NACE-groepen 222, 312 en 313 onder één enkele index gevat die beantwoordt aan het geheel van alle producten die onder de drie codes vallen.

|             | PRODUCTEN<br>UIT<br>MACHINE-<br>BOUW<br><br>(32) ** | BUREAU-<br>MACHINES<br>EN<br>MACHINES<br>VOOR<br>INFORMA-<br>TIEVER-<br>WERKING<br><br>(33) ** | ELEKTRO-<br>TECHNISCHE<br>PRODUCTEN<br><br>(34) | GEISOLEER-<br>DE<br>ELEKTRI-<br>SCHE<br>KABELS,<br>DRADEN<br>EN<br>GELEIDERS<br><br>(341) ** | ELEKTRISCH<br>UITRUS-<br>TINGSMA-<br>TERIEEL<br><br>(342) ** | ELEKTRI-<br>SCHE APPA-<br>RATEN EN<br>TOESTELLEN<br>VOOR INDU-<br>STRIELE<br>TOEPASSING<br>ACCUMULA-<br>TOREN EN<br>BATTERIJEN<br>(343) ** | TELECOMMU-<br>NICATIE EN<br>SIGNAALAP-<br>PARATEN;<br>ELEKTR.<br>MEET- EN<br>REGELAPP.<br>EN ELEKTR.<br>MEDISCHE<br>TOESTELLEN<br>(344) |
|-------------|---|--|---|--|--|--|---|
| 1992        | 156.4   | 156.4  | 137.5   | 132.5  | 132.5  | 139.7  | 140.2   |
| 1993        | 158.8   | 158.8  | 139.1   | 131.2  | 131.2  | 140.4  | 144.7   |
| 1994        | 162.5   | 162.5  | 139.3   | 132.1  | 132.1  | 137.7  | 146.3   |
| 1995        | 168.0   | 168.0  | 140.9   | 138.3  | 138.3  | 133.5  | 147.6   |
| 1996        | 170.8   | 170.8  | 142.3   | 145.3  | 145.3  | 131.6  | 146.1   |
| <b>1996</b> |   |  |   |  |  |  |   |
| FEBRUARI    | 171.0   | 171.0  | 141.4   | 140.8  | 140.8  | 131.6  | 147.6   |
| MAART       | 171.0   | 171.0  | 141.4   | 140.8  | 140.8  | 131.6  | 147.6   |
| APRIL       | 171.0   | 171.0  | 141.4   | 140.8  | 140.8  | 131.6  | 147.6   |
| MEI         | 170.8   | 170.8  | 142.8   | 146.6  | 146.6  | 131.6  | 146.3   |
| JUNI        | 170.8   | 170.8  | 142.8   | 146.6  | 146.6  | 131.6  | 146.3   |
| JULI        | 170.8   | 170.8  | 142.8   | 146.6  | 146.6  | 131.6  | 146.3   |
| AUGUSTUS    | 171.1   | 171.1  | 142.6   | 147.4  | 147.4  | 131.6  | 145.1   |
| SEPTEMBER   | 171.1   | 171.1  | 142.6   | 147.4  | 147.4  | 131.6  | 145.1   |
| OKTOBER     | 171.1   | 171.1  | 142.6   | 147.4  | 147.4  | 131.6  | 145.1   |
| NOVEMBER    | 170.9   | 170.9  | 142.5   | 148.6  | 148.6  | 131.0  | 144.1   |
| DECEMBER    | 170.9   | 170.9  | 142.5   | 148.6  | 148.6  | 131.0  | 144.1   |
| <b>1997</b> |   |  |   |  |  |  |   |
| JANUARI     | 170.9   | 170.9  | 142.5   | 148.6  | 148.6  | 131.0  | 144.1   |
| FEBRUARI    | 170.9   | 170.9  | 140.7   | 147.2  | 147.2  | 128.0  | 142.9   |
| MAART       | 170.9   | 170.9  | 140.7   | 147.2  | 147.2  | 128.0  | 142.9   |
| APRIL       | 170.9   | 170.9  | 140.7   | 147.2  | 147.2  | 128.0  | 142.9   |
| MEI         | 171.0   | 171.0  | 140.1   | 146.7  | 146.7  | 128.2  | 141.6   |
| JUNI        | 171.0   | 171.0  | 140.1   | 146.7  | 146.7  | 128.2  | 141.6   |
| JULI        | 171.0   | 171.0  | 140.1   | 146.7  | 146.7  | 128.2  | 141.6   |
| AUGUSTUS    | 171.0   | 171.0  | 140.1   | 146.7  | 146.7  | 128.2  | 141.6   |
| SEPTEMBER   | 171.0   | 171.0  | 140.1   | 146.7  | 146.7  | 128.2  | 141.6   |

\* De indexen van de laatste 2 maanden zijn steeds voorlopig. De cijfers tussen haakjes zijn NACE-70 codes.

\*\* Om de vertrouwelijkheid te bewaren werden de NACE-groepen 32 en 330 onder één enkele index gevat die beantwoordt aan het geheel van alle producten die onder de twee codes vallen. Zelfde opmerking voor de groepen 341 tot en met 343.

**PRODUCTIEPRIJSINDEXEN (PRIJS BETAALD AAN PRODUCENT, BINNENLANDSE MARKT) (1980 = 100) \***

|             | RADIO- EN<br>TELEVISIE-<br>ONTVANGSTAPP.,<br>ELEKTRO-<br>AKOESTISCHE<br>APPARATEN EN<br>ELEKTRISCHE<br>APPARATEN,<br>AUDIO-<br>VISUELE<br>DRAGERS<br><br>(345) ** | HUISHOUDE-<br>LIJKE<br>ELEKTRISCHE<br>APPARATEN<br><br>(346) ** | LAMPEN<br>EN<br>VERLICHTING-<br>SAR-<br>TIKELLEN<br><br>(347) ** | OVERIGE<br>TRANSPORT-<br>MIDDELEN<br>MET<br>INBEGRIJ-<br>VAN<br>PERSONEN-<br>WAGENS<br><br>(35 + 36)*** | PRECISIE-<br>EN<br>OPTISCHE<br>INSTRU-<br>MENTEN<br><br>(37) | PRECISIE-<br>INSTRU-<br>MENTEN;<br>MEET-<br>EN<br>REGEL-<br>APPARATEN<br><br>(371) | MEDISCHE<br>EN<br>ORTHOPEDI-<br>SCHE ART.<br>(MET UIT-<br>ZONDERING<br>VAN ORTHO-<br>PEDISCHE<br>SCHOENEN)<br><br>(372) |
|-------------|---|---|--|---|--|--|---|
| 1992        | 139.7   | 139.7   | 139.7  | 181.0   | 156.8  | 156.4  | 158.6   |
| 1993        | 140.4   | 140.4   | 140.4  | 180.4   | 159.9  | 158.8  | 164.6   |
| 1994        | 137.7   | 137.7   | 137.7  | 182.2   | 164.9  | 162.5  | 175.2   |
| 1995        | 133.5   | 133.5   | 133.5  | 182.1   | 169.4  | 168.0  | 175.2   |
| 1996        | 131.6   | 131.6   | 131.6  | 181.1   | 171.7  | 170.8  | 175.2   |
| <b>1996</b> |   |   |  |   |  |  |   |
| FEBRUARI    | 131.6   | 131.6   | 131.6  | 181.3   | 171.8  | 171.0  | 175.2   |
| MAART       | 131.6   | 131.6   | 131.6  | 181.3   | 171.8  | 171.0  | 175.2   |
| APRIL       | 131.6   | 131.6   | 131.6  | 181.3   | 171.8  | 171.0  | 175.2   |
| MEI         | 131.6   | 131.6   | 131.6  | 180.6   | 171.7  | 170.8  | 175.2   |
| JUNI        | 131.6   | 131.6   | 131.6  | 180.6   | 171.7  | 170.8  | 175.2   |
| JULI        | 131.6   | 131.6   | 131.6  | 180.6   | 171.7  | 170.8  | 175.2   |
| AUGUSTUS    | 131.6   | 131.6   | 131.6  | 180.5   | 171.9  | 171.1  | 175.2   |
| SEPTEMBER   | 131.6   | 131.6   | 131.6  | 180.5   | 171.9  | 171.1  | 175.2   |
| OKTOBER     | 131.6   | 131.6   | 131.6  | 180.5   | 171.9  | 171.1  | 175.2   |
| NOVEMBER    | 131.0   | 131.0   | 131.0  | 182.2   | 171.7  | 170.9  | 175.2   |
| DECEMBER    | 131.0   | 131.0   | 131.0  | 182.2   | 171.7  | 170.9  | 175.2   |
| <b>1997</b> |   |   |  |   |  |  |   |
| JANUARI     | 131.0   | 131.0   | 131.0  | 182.2   | 174.5  | 170.9  | 190.1   |
| FEBRUARI    | 128.0   | 128.0   | 128.0  | 181.9   | 174.6  | 170.9  | 190.1   |
| MAART       | 128.0   | 128.0   | 128.0  | 181.9   | 174.6  | 170.9  | 190.1   |
| APRIL       | 128.0   | 128.0   | 128.0  | 181.9   | 174.6  | 170.9  | 190.1   |
| MEI         | 128.2   | 128.2   | 128.2  | 182.2   | 174.7  | 171.0  | 190.1   |
| JUNI        | 128.2   | 128.2   | 128.2  | 182.2   | 174.7  | 171.0  | 190.1   |
| JULI        | 128.2   | 128.2   | 128.2  | 182.2   | 174.7  | 171.0  | 190.1   |
| AUGUSTUS    | 128.2   | 128.2   | 128.2  | 182.2   | 174.7  | 171.0  | 190.1   |
| SEPTEMBER   | 128.2   | 128.2   | 128.2  | 182.2   | 174.7  | 171.0  | 190.1   |

\*\* Om de vertrouwelijkheid te bewaren werden de NACE-groepen 343, 345, 346 en 347 onder één enkele index gevat die beantwoordt aan het geheel van alle producten die onder de vier codes vallen.

\*\*\* Om dezelfde reden werden de NACE-groepen 35 en 36 gehergroepeerd tot één groep met de NACE-groep 35.

|             | PRODUC-<br>TEN<br>VAN DE<br>ANDERE<br>BE- EN<br>VERWER-<br>KENDE<br>INDUS-<br>STRIEEN<br><br>(4) | VOE-<br>DINGS-<br>WAREN,<br>DRAN-<br>KEN EN<br>TABAK<br><br>(41,42) | PLANT-<br>AARDIGE<br>EN<br>DIER-<br>LIJKE<br>OLIEN<br>EN<br>VETTEN<br><br>(411) | VLEES,<br>VLEES-<br>WAREN<br>EN<br>VLEES-<br>CONSER-<br>VEN,<br>OVERIGE<br>SLACHT-<br>PRODUC-<br>TEN<br><br>(412) | MELK<br>EN<br>MELK-<br>PRODUC-<br>TEN<br><br>(413) | GROEN-<br>TEN- EN<br>FRUIT-<br>CONSER-<br>VEN,<br>VRUCH-<br>TEN- EN<br>GROEN-<br>TESAP-<br>PEN<br><br>(414) | VISCON-<br>SERVEN,<br>ANDERE<br>VISPRO-<br>DUCTEN<br>VOOR<br>MENSE-<br>LIJKE<br>VOEDING<br><br>(415) | MEEL,<br>GRUTTEN<br>GRIES-<br>MEEL,<br>GRAAN-<br>VLOKKEN<br><br>(416) | DEEG-<br>WAREN<br><br>(417) | BROOD,<br>BE-<br>SCHUIT,<br>BISCUIT,<br>GEBAK<br><br>(419) |
|-------------|--|---|---|---|--|---|--|---|-----------------------------|--|
| 1992        | 145.0  | 143.0   | 104.8   | 126.0   | 154.8  | 167.3   | 145.9  | 146.6   | 155.9                       | 166.1  |
| 1993        | 142.9  | 140.6   | 111.1   | 113.7   | 152.9  | 160.1   | 141.4  | 145.9   | 155.8                       | 169.4  |
| 1994        | 145.8  | 143.6   | 117.4   | 114.0   | 150.0  | 154.2   | 143.2  | 145.4   | 158.6                       | 173.8  |
| 1995        | 149.0  | 145.5   | 119.3   | 113.9   | 151.6  | 149.5   | 145.1  | 145.2   | 161.1                       | 175.2  |
| 1996        | 150.0  | 147.6   | 124.6   | 117.6   | 149.9  | 152.1   | 148.4  | 148.9   | 161.1                       | 174.8  |
| <b>1996</b> |  |   |   |   |  |   |  |   |                             |  |
| FEBRUARI    | 149.8  | 147.1   | 122.8   | 114.1   | 153.7  | 154.0   | 147.5  | 145.1   | 160.9                       | 175.4  |
| MAART       | 149.5  | 146.7   | 122.9   | 114.6   | 152.0  | 152.3   | 147.8  | 145.2   | 161.5                       | 174.0  |
| APRIL       | 150.0  | 146.9   | 124.1   | 115.3   | 150.8  | 152.4   | 147.8  | 145.2   | 161.0                       | 174.0  |
| MEI         | 150.0  | 147.1   | 124.1   | 116.5   | 147.9  | 152.2   | 147.8  | 145.2   | 161.0                       | 174.4  |
| JUNI        | 150.4  | 147.9   | 123.3   | 120.1   | 147.1  | 153.2   | 147.8  | 145.4   | 161.7                       | 174.4  |
| JULI        | 149.8  | 147.6   | 124.2   | 119.8   | 147.2  | 150.9   | 147.8  | 151.9   | 159.6                       | 174.5  |
| AUGUSTUS    | 150.3  | 148.2   | 123.2   | 121.8   | 147.8  | 152.4   | 148.6  | 152.7   | 161.5                       | 174.5  |
| SEPTEMBER   | 150.7  | 148.9   | 126.4   | 123.0   | 149.0  | 152.0   | 149.8  | 153.0   | 160.8                       | 174.5  |
| OKTOBER     | 150.3  | 148.6   | 125.7   | 120.0   | 150.5  | 151.9   | 149.8  | 152.8   | 160.9                       | 175.4  |
| NOVEMBER    | 149.6  | 147.3   | 126.4   | 116.0   | 149.9  | 153.2   | 150.3  | 152.7   | 161.4                       | 175.4  |
| DECEMBER    | 149.6  | 147.5   | 128.2   | 116.3   | 148.1  | 153.9   | 150.3  | 152.6   | 160.7                       | 175.4  |
| <b>1997</b> |  |   |   |   |  |   |  |   |                             |  |
| JANUARI     | 149.9  | 148.0   | 129.1   | 116.1   | 150.2  | 172.1   | 150.3  | 152.8   | 160.8                       | 175.6  |
| FEBRUARI    | 150.8  | 148.9   | 130.1   | 117.5   | 150.6  | 172.9   | 150.6  | 153.2   | 160.8                       | 175.4  |
| MAART       | 151.6  | 150.2   | 133.4   | 119.6   | 149.2  | 172.9   | 150.6  | 153.1   | 160.9                       | 175.6  |
| APRIL       | 153.0  | 152.1   | 133.0   | 124.5   | 148.5  | 149.5   | 150.6  | 153.0   | 160.7                       | 176.5  |
| MEI         | 154.7  | 154.8   | 132.5   | 133.2   | 147.4  | 166.0   | 150.6  | 152.9   | 159.6                       | 176.8  |
| JUNI        | 153.7  | 153.3   | 133.5   | 125.8   | 149.3  | 167.5   | 150.6  | 152.9   | 162.1                       | 176.8  |
| JULI        | 153.6  | 153.1   | 133.2   | 126.3   | 148.3  | 166.7   | 150.6  | 149.4   | 161.9                       | 176.6  |
| AUGUSTUS    | 153.8  | 153.8   | 133.9   | 126.9   | 150.6  | 165.6   | 150.3  | 150.3   | 162.1                       | 177.2  |
| SEPTEMBER   | 154.3  | 154.4   | 135.5   | 127.7   | 153.4  | 166.8   | 152.8  | 150.3   | 162.4                       | 177.2  |

\* De indexen van de laatste 2 maanden zijn steeds voorlopig. De cijfers tussen haakjes zijn NACE-70 codes.

**PRODUCTIEPRIJSINDEXEN (PRIJS BETAALD AAN PRODUCENT, BINNENLANDSE MARKT) (1980 = 100) \***

|             | PRODUC-<br>TEN VAN<br>SUIKER-<br>FABRIE-<br>KEN EN<br>RAFFINA-<br>DERIJEN<br><br>(42) | CACAO-<br>PRODUC-<br>TEN,<br>SUIKER-<br>WERK<br><br>(421) | VEEVOE-<br>DERS<br>(MET IN-<br>BEGRIJ<br>VAN VIS-<br>MEEL)<br><br>(422) | OVERIGE<br>VOEDINGS<br>MIDDELEN<br><br>(423) | ETHYL<br>ALCOHOL<br>VERKRE-<br>GEN DOOR<br>FERMENTA<br>TIE:<br>GEESTRIJ<br>KE DRAN-<br>KEN<br>(424) | WIJN EN<br>DRANKEN<br>OP BASIS<br>VAN<br>WIJN<br><br>(425) | MOUT,<br>BIER<br><br>(427) | MINERAAL<br>WATER,<br>ALCOHOL-<br>VRIJE<br>DRANKEN<br><br>(428) | TABAKS-<br>PRODUC-<br>TEN<br><br>(429) |
|-------------|---|---|---|--|---|--|----------------------------|---|--|
| 1992        | 152.1   | 146.4   | 104.2   | 107.9  | 176.5   | 163.6  | 179.1                      | 157.2   | 223.1                                  |
| 1993        | 153.7   | 150.3   | 103.0   | 109.9  | 177.1   | 168.8  | 189.1                      | 160.8   | 224.0                                  |
| 1994        | 154.9   | 155.3   | 103.9   | 127.5  | 176.7   | 172.3  | 194.8                      | 165.8   | 235.7                                  |
| 1995        | 155.6   | 157.1   | 104.0   | 141.6  | 176.6   | 178.2  | 196.0                      | 168.6   | 244.5                                  |
| 1996        | 159.2   | 159.6   | 103.5   | 132.6  | 180.8   | 181.4  | 196.1                      | 171.4   | 256.9                                  |
| <b>1996</b> |   |   |   |  |   |  |                            |   |  |
| JANUARI     | 156.5   | 157.6   | 109.6   | 137.8  | 177.2   | 179.0  | 196.1                      | 170.0   | 246.4                                  |
| FEBRUARI    | 157.7   | 158.2   | 108.3   | 131.9  | 177.3   | 179.0  | 196.2                      | 170.0   | 255.9                                  |
| MAART       | 155.7   | 157.2   | 106.7   | 131.9  | 178.3   | 179.0  | 196.2                      | 171.7   | 255.9                                  |
| APRIL       | 160.4   | 159.0   | 105.5   | 132.3  | 178.3   | 179.0  | 196.0                      | 171.7   | 255.9                                  |
| MEI         | 160.7   | 159.9   | 105.2   | 132.1  | 179.9   | 179.0  | 196.0                      | 171.7   | 255.9                                  |
| JUNI        | 160.1   | 160.3   | 103.7   | 132.6  | 179.9   | 179.0  | 196.1                      | 171.7   | 255.9                                  |
| JULI        | 160.6   | 159.8   | 100.8   | 132.6  | 180.1   | 179.0  | 196.1                      | 171.7   | 256.5                                  |
| AUGUSTUS    | 159.9   | 160.8   | 99.9  | 132.1  | 180.1   | 179.0  | 196.1                      | 171.7   | 256.5                                  |
| SEPTEMBER   | 160.2   | 160.7   | 100.6   | 132.0  | 179.9   | 179.0  | 196.1                      | 171.7   | 256.5                                  |
| OKTOBER     | 159.9   | 160.9   | 100.3   | 131.7  | 186.1   | 179.0  | 196.1                      | 171.7   | 262.3                                  |
| NOVEMBER    | 158.5   | 160.4   | 100.1   | 131.5  | 186.0   | 193.2  | 196.2                      | 171.8   | 262.3                                  |
| DECEMBER    | 159.9   | 160.6   | 100.8   | 132.5  | 186.0   | 193.3  | 196.2                      | 171.8   | 262.3                                  |
| <b>1997</b> |   |   |   |  |   |  |                            |   |  |
| JANUARI     | 160.2   | 161.1   | 101.3   | 133.0  | 186.1   | 193.3  | 196.2                      | 171.8   | 262.3                                  |
| FEBRUARI    | 160.6   | 161.1   | 104.3   | 133.2  | 186.2   | 193.3  | 196.2                      | 171.8   | 262.3                                  |
| MAART       | 161.9   | 162.8   | 105.5   | 140.4  | 186.2   | 193.3  | 196.2                      | 174.1   | 262.3                                  |
| APRIL       | 161.1   | 163.2   | 105.8   | 141.9  | 186.1   | 193.3  | 196.0                      | 174.1   | 268.5                                  |
| MEI         | 159.9   | 163.5   | 105.6   | 143.1  | 186.2   | 193.3  | 196.0                      | 174.1   | 268.5                                  |
| JUNI        | 160.8   | 164.6   | 104.1   | 159.0  | 186.2   | 193.3  | 196.0                      | 174.6   | 268.5                                  |
| JULI        | 160.2   | 164.8   | 103.1   | 158.8  | 186.1   | 193.3  | 196.0                      | 174.6   | 268.5                                  |
| AUGUSTUS    | 160.3   | 164.7   | 103.9   | 160.3  | 186.1   | 193.3  | 196.0                      | 174.6   | 268.5                                  |
| SEPTEMBER   | 159.8   | 165.5   | 104.0   | 160.1  | 185.9   | 193.3  | 196.0                      | 174.6   | 268.5                                  |

|             | TEXTIEL-<br>PRODUCTEN<br><br>(43) | TEXTIEL-<br>GRONDSTOF.<br>GARENS,<br>WEEFSELS<br>EN GELIJK-<br>AARD.PROD.<br>UIT WOL OF<br>UIT FIJN<br>OF GROF<br>DIERENHAAR<br><br>(431) | GARENS,<br>WEEFSELS<br>EN GELIJK-<br>AARD.PROD.<br>UIT KATOEN<br>OF<br>CHEMISCHE<br>DISCONTINU<br>TEXTIEL-<br>VEZELS<br>GELIJK-<br>GESTELD<br>MET KATOEN<br><br>(432) | TEXTIEL-<br>GRONDST.,<br>GARENS,<br>WEEFSELS<br>EN GELIJK-<br>AARD.PROD.<br>UIT ZIJDE<br>OF NIET<br>CHEM.CONT.<br>OF DISCON.<br>ZIJDE-<br>ACHTIGE<br>TEXTIEL-<br>VEZELS<br>(433) | TEXTIEL-<br>GRONDSTOF-<br>FEN,<br>GARENS,<br>WEEFSELS<br>EN GELIJK-<br>AARDIGE<br>PRODUCTEN<br>UIT VLAS,<br>HENNEP<br>EN RAMEE<br><br>(434) | BREIGOED-<br>INDUSTRIE<br><br>(436) | TAPIJEN,<br>VILT,<br>VLOERZEIL,<br>WASDOEK<br><br>(438) |
|-------------|-----------------------------------|---|---|--|---|-------------------------------------|---|
| 1992        | 135.3                             | 105.9   | 150.1   | 149.1  | 104.1   | 187.0                               | 148.7   |
| 1993        | 131.3                             | 97.0  | 147.2   | 152.6  | 111.7   | 180.8                               | 154.4   |
| 1994        | 139.4                             | 113.2   | 147.2   | 159.1  | 138.1   | 182.8                               | 152.2   |
| 1995        | 143.7                             | 124.8   | 147.8   | 163.5  | 124.9   | 185.7                               | 145.0   |
| 1996        | 138.1                             | 114.3   | 147.8   | 163.8  | 113.8   | 183.9                               | 133.5   |
| <b>1996</b> |                                   |   |   |  |   |                                     |   |
| JANUARI     | 138.4                             | 114.2   | 148.0   | 163.8  | 113.1   | 183.8                               | 137.5   |
| FEBRUARI    | 138.3                             | 114.1   | 148.0   | 163.8  | 113.0   | 183.8                               | 137.5   |
| MAART       | 138.2                             | 114.2   | 148.0   | 163.8  | 113.8   | 183.8                               | 134.7   |
| APRIL       | 138.5                             | 114.2   | 148.0   | 163.8  | 114.1   | 186.4                               | 134.7   |
| MEI         | 138.6                             | 114.4   | 148.0   | 163.8  | 114.1   | 186.4                               | 134.7   |
| JUNI        | 138.4                             | 114.3   | 147.4   | 163.8  | 114.3   | 186.4                               | 134.7   |
| JULI        | 138.3                             | 114.4   | 147.4   | 163.8  | 114.1   | 185.6                               | 134.7   |
| AUGUSTUS    | 138.3                             | 114.4   | 147.5   | 163.8  | 114.1   | 185.6                               | 133.6   |
| SEPTEMBER   | 138.3                             | 114.3   | 147.7   | 163.8  | 114.1   | 185.6                               | 133.6   |
| OKTOBER     | 137.2                             | 114.3   | 147.7   | 163.8  | 113.4   | 179.9                               | 128.7   |
| NOVEMBER    | 137.2                             | 114.4   | 147.7   | 163.8  | 113.8   | 179.9                               | 128.7   |
| DECEMBER    | 137.3                             | 114.4   | 147.7   | 163.8  | 113.8   | 179.9                               | 128.7   |
| <b>1997</b> |                                   |   |   |  |   |                                     |   |
| JANUARI     | 137.5                             | 114.7   | 148.3   | 163.8  | 113.8   | 179.5                               | 128.7   |
| FEBRUARI    | 137.6                             | 115.0   | 148.0   | 163.8  | 114.2   | 179.5                               | 128.7   |
| MAART       | 137.5                             | 115.1   | 147.9   | 163.8  | 114.2   | 179.5                               | 128.7   |
| APRIL       | 137.7                             | 115.3   | 148.1   | 163.8  | 113.4   | 179.8                               | 128.7   |
| MEI         | 137.4                             | 115.5   | 148.0   | 163.8  | 113.0   | 179.8                               | 125.2   |
| JUNI        | 137.4                             | 115.5   | 147.7   | 163.8  | 113.0   | 179.8                               | 125.2   |
| JULI        | 137.4                             | 115.5   | 147.7   | 163.8  | 112.6   | 180.2                               | 125.2   |
| AUGUSTUS    | 137.4                             | 115.5   | 147.7   | 163.8  | 111.9   | 180.2                               | 126.2   |
| SEPTEMBER   | 137.4                             | 115.5   | 147.6   | 163.8  | 111.2   | 180.2                               | 126.2   |

\* De indexen van de laatste 2 maanden zijn steeds voorlopig. De cijfers tussen haakjes zijn NACE-70 codes.

**PRODUCTIEPRIJSINDEXEN (PRIJS BETAALD AAN PRODUCENT, BINNENLANDSE MARKT) (1980 = 100) \***

|             | LEDER,<br>HUIDEN,<br>ARTIKELEN<br>IN LEDER<br>EN GELIJK<br>AARDIGE<br>PRODUCTEN<br><br>(440) | LEDER<br>EN<br>HUIDEN,<br>GELOOID<br>EN<br>BEWERKT<br><br>(441) | ARTIKELEN<br>VAN<br>LEDER<br>EN<br>GELIJK-<br>AARDIGE<br>PRODUCTEN<br><br>(442) | SCHOENEN<br>EN<br>KLEDING-<br>ARTIKELEN<br><br>(450) | SCHOENEN<br>(SERIEPRO-<br>DUCTEN)<br>(MET UIT-<br>ZONDERING<br>VAN<br>HOUTEN<br>EN<br>RUBBEREN<br>SCHOENEN)<br>(451) | CONFEC-<br>TIEKLE-<br>DING<br>(SERIEPRO-<br>DUCTIE);<br>KLEDING-<br>TOEBEHO-<br>REN<br><br>(453) | ANDERE<br>GECONFEC-<br>TIONEERDE<br>TEXTIEL-<br>WAREN<br>(ZONDER<br>GEINTE-<br>GREERDE<br>WEVERIJ)<br><br>(455) | BONTWERK<br><br><br>(456) |
|-------------|--|---|---|--|--|--|---|---------------------------|
| 1992        | 149.3  | 138.9   | 180.8   | 158.5  | 164.7  | 159.6  | 147.6   | 112.0                     |
| 1993        | 148.4  | 139.2   | 176.1   | 161.2  | 169.8  | 162.5  | 146.0   | 108.4                     |
| 1994        | 153.1  | 144.8   | 177.8   | 164.8  | 176.7  | 166.1  | 146.1   | 127.0                     |
| 1995        | 152.9  | 144.1   | 179.1   | 165.6  | 177.9  | 167.1  | 146.4   | 111.4                     |
| 1996        | 154.3  | 145.4   | 180.9   | 166.1  | 179.2  | 167.6  | 146.9   | 108.8                     |
| <b>1996</b> |  |   |   |  |  |  |   |                           |
| JANUARI     | 154.8  | 146.3   | 180.5   | 166.1  | 176.5  | 167.7  | 146.9   | 108.8                     |
| FEBRUARI    | 152.8  | 143.5   | 180.5   | 166.2  | 176.5  | 167.9  | 146.9   | 108.8                     |
| MAART       | 153.4  | 144.4   | 180.5   | 166.2  | 176.5  | 167.9  | 146.9   | 108.8                     |
| APRIL       | 154.7  | 146.2   | 180.5   | 166.2  | 176.5  | 167.9  | 146.9   | 108.8                     |
| MEI         | 153.7  | 144.8   | 180.5   | 166.2  | 176.5  | 167.9  | 146.9   | 108.8                     |
| JUNI        | 155.1  | 146.7   | 180.5   | 166.3  | 176.5  | 167.9  | 146.9   | 108.8                     |
| JULI        | 155.3  | 146.9   | 180.5   | 165.7  | 176.5  | 167.2  | 146.9   | 108.8                     |
| AUGUSTUS    | 152.5  | 142.8   | 181.6   | 165.8  | 176.5  | 167.4  | 146.9   | 108.8                     |
| SEPTEMBER   | 155.5  | 146.8   | 181.6   | 165.8  | 176.5  | 167.4  | 146.9   | 108.8                     |
| OKTOBER     | 153.9  | 144.7   | 181.6   | 166.2  | 187.1  | 167.4  | 146.9   | 108.8                     |
| NOVEMBER    | 155.3  | 146.5   | 181.5   | 166.2  | 187.1  | 167.4  | 146.9   | 108.8                     |
| DECEMBER    | 154.2  | 145.1   | 181.5   | 166.2  | 187.1  | 167.4  | 146.9   | 108.8                     |
| <b>1997</b> |  |   |   |  |  |  |   |                           |
| JANUARI     | 155.3  | 146.2   | 182.5   | 166.5  | 187.1  | 167.7  | 147.5   | 108.8                     |
| FEBRUARI    | 156.9  | 148.3   | 182.5   | 169.1  | 187.1  | 170.6  | 147.5   | 108.8                     |
| MAART       | 157.4  | 149.1   | 182.5   | 169.5  | 187.1  | 171.0  | 147.5   | 108.8                     |
| APRIL       | 158.4  | 150.4   | 182.5   | 169.3  | 187.4  | 170.8  | 147.5   | 108.8                     |
| MEI         | 156.7  | 148.0   | 182.5   | 169.3  | 187.4  | 170.8  | 147.5   | 108.8                     |
| JUNI        | 156.7  | 148.0   | 182.5   | 169.3  | 187.4  | 170.8  | 147.5   | 108.8                     |
| JULI        | 156.7  | 148.0   | 182.5   | 169.4  | 187.4  | 171.0  | 147.5   | 108.8                     |
| AUGUSTUS    | 155.5  | 148.0   | 177.9   | 170.0  | 187.4  | 171.6  | 147.5   | 108.8                     |
| SEPTEMBER   | 155.5  | 148.0   | 177.9   | 170.0  | 187.4  | 171.6  | 147.9   | 108.8                     |

|             | HOUTEN<br>ARTIKELEN<br>EN<br>HOUTEN<br>MEUBELEN<br><br>(46) | GEZAAGD,<br>GESCHAAFD,<br>GEDROOGD,<br>GESTOOMD<br>HOUT<br><br>(461) | HOUTEN<br>HALFFA-<br>BRIKATEN<br><br>(462) | HOUTEN<br>BOUW-<br>ELEMENTEN<br><br>(463) | HOUTEN<br>VERPAK-<br>KING<br><br>(464) | OVERIGE<br>HOUTWA-<br>REN, MET<br>UITZON-<br>DERING<br>VAN<br>MEUBELEN<br><br>(465) | KURKWAREN<br>STRO- EN<br>RIETWAREN<br>BORSTELS,<br>BEZEMS,<br>KWASTEN<br><br>(466) | HOUTEN<br>MEUBELEN<br><br><br>(467) |
|-------------|---|--|--|---|--|---|--|-------------------------------------|
| 1992        | 144.6   | 115.2  | 140.8                                      | 158.1                                     | 124.3                                  | 143.4   | 173.8  | 144.6                               |
| 1993        | 147.1   | 115.1  | 139.7                                      | 161.1                                     | 129.0                                  | 144.0   | 177.8  | 147.9                               |
| 1994        | 149.4   | 115.1  | 144.3                                      | 167.0                                     | 123.4                                  | 148.5   | 179.2  | 149.3                               |
| 1995        | 152.1   | 114.5  | 145.2                                      | 168.2                                     | 132.8                                  | 154.4   | 183.5  | 152.3                               |
| 1996        | 153.3   | 113.9  | 143.9                                      | 169.8                                     | 126.7                                  | 154.7   | 185.6  | 154.8                               |
| <b>1996</b> |   |  |  |   |  |   |  |                                     |
| JANUARI     | 152.2   | 113.9  | 141.5                                      | 170.4                                     | 126.7                                  | 154.7   | 184.5  | 153.4                               |
| FEBRUARI    | 152.2   | 113.9  | 141.5                                      | 170.4                                     | 126.7                                  | 154.7   | 184.5  | 153.4                               |
| MAART       | 152.6   | 113.9  | 144.1                                      | 170.4                                     | 126.7                                  | 154.7   | 184.7  | 153.4                               |
| APRIL       | 152.8   | 113.9  | 144.8                                      | 169.6                                     | 126.7                                  | 154.7   | 184.8  | 153.7                               |
| MEI         | 152.8   | 113.9  | 144.8                                      | 169.6                                     | 126.7                                  | 154.7   | 184.8  | 153.7                               |
| JUNI        | 152.7   | 113.9  | 144.4                                      | 169.6                                     | 126.7                                  | 154.7   | 184.8  | 153.7                               |
| JULI        | 152.7   | 113.9  | 144.4                                      | 169.6                                     | 126.7                                  | 154.7   | 184.8  | 153.7                               |
| AUGUSTUS    | 154.2   | 113.9  | 144.2                                      | 169.6                                     | 126.7                                  | 154.7   | 184.8  | 156.4                               |
| SEPTEMBER   | 154.2   | 113.9  | 144.0                                      | 169.6                                     | 126.7                                  | 154.7   | 187.4  | 156.4                               |
| OKTOBER     | 154.2   | 113.9  | 144.2                                      | 169.6                                     | 126.7                                  | 154.7   | 187.4  | 156.4                               |
| NOVEMBER    | 154.3   | 113.9  | 144.6                                      | 169.6                                     | 126.7                                  | 154.7   | 187.4  | 156.4                               |
| DECEMBER    | 154.4   | 114.0  | 144.6                                      | 169.6                                     | 126.7                                  | 154.7   | 187.4  | 156.5                               |
| <b>1997</b> |   |  |  |   |  |   |  |                                     |
| JANUARI     | 154.5   | 114.0  | 145.3                                      | 170.1                                     | 125.8                                  | 154.7   | 187.6  | 156.5                               |
| FEBRUARI    | 154.9   | 114.1  | 147.4                                      | 170.1                                     | 125.8                                  | 155.6   | 187.6  | 156.5                               |
| MAART       | 155.6   | 114.1  | 148.3                                      | 173.2                                     | 125.8                                  | 157.3   | 187.6  | 156.5                               |
| APRIL       | 155.6   | 114.1  | 149.1                                      | 173.2                                     | 121.3                                  | 157.3   | 187.6  | 156.7                               |
| MEI         | 155.8   | 114.1  | 149.0                                      | 173.2                                     | 121.3                                  | 157.3   | 187.6  | 157.0                               |
| JUNI        | 155.7   | 114.1  | 148.8                                      | 173.2                                     | 121.3                                  | 157.3   | 187.6  | 157.0                               |
| JULI        | 155.7   | 114.1  | 148.8                                      | 173.2                                     | 121.3                                  | 157.3   | 187.6  | 157.0                               |
| AUGUSTUS    | 153.3   | 114.1  | 148.8                                      | 173.2                                     | 121.3                                  | 157.3   | 187.6  | 152.6                               |
| SEPTEMBER   | 153.3   | 114.1  | 148.8                                      | 173.2                                     | 121.3                                  | 157.3   | 188.1  | 152.7                               |

\* De indexen van de laatste 2 maanden zijn steeds voorlopig. De cijfers tussen haakjes zijn NACE-70 codes.

**PRODUCTIEPRIJSINDEXEN (PRIJS BETAALD AAN PRODUCENT, BINNENLANDSE MARKT) (1980 = 100) \***

|             | HOUTSLIJP,<br>PAPIER EN<br>KARTON; PA-<br>PIERWAREN<br>EN KARTON-<br>NAGE; PRO-<br>DUCTEN VAN<br>DRUKKERIJ-<br>EN EN VAN<br>UITGEVE-<br>RIJEN<br>(47) | HOUTSLIJP,<br>PAPIER<br>EN<br>KARTON<br>(471) | PAPIER-<br>WAREN<br>EN<br>KARTON-<br>NAGE<br>(472) | PRODUCTEN<br>VAN<br>DE<br>GRAFISCHE<br>NIJVERHEID<br>(473) | RUBBER-<br>ARTIKELEN;<br>ARTIKELEN<br>VAN<br>PLASTIEK<br>(48) | RUBBER-<br>ARTIKELEN<br>(481) | ARTIKELEN<br>VAN<br>PLASTIEK<br>(483) |
|-------------|---|---|--|--|---|-------------------------------|---------------------------------------|
| 1992        | 155.6   | 133.5   | 150.6  | 161.4  | 149.6   | 155.4                         | 148.2                                 |
| 1993        | 150.4   | 123.3   | 149.7  | 155.6  | 143.8   | 140.8                         | 144.6                                 |
| 1994        | 151.9   | 123.0   | 151.9  | 157.1  | 141.9   | 140.9                         | 142.2                                 |
| 1995        | 164.5   | 147.3   | 154.6  | 171.0  | 147.3   | 142.0                         | 146.7                                 |
| 1996        | 161.8   | 142.1   | 153.3  | 168.4  | 145.8   | 145.3                         | 145.9                                 |
| <b>1996</b> |   |   |  |  |   |                               |                                       |
| JANUARI     | 163.9   | 154.4   | 154.9  | 168.6  | 145.9   | 145.2                         | 146.0                                 |
| FEBRUARI    | 163.7   | 153.2   | 155.0  | 168.6  | 146.1   | 145.2                         | 146.3                                 |
| MAART       | 163.2   | 150.8   | 153.7  | 168.6  | 146.1   | 145.2                         | 146.3                                 |
| APRIL       | 165.6   | 148.0   | 153.5  | 172.9  | 146.5   | 145.2                         | 146.8                                 |
| MEI         | 164.9   | 142.8   | 153.1  | 172.9  | 145.7   | 145.4                         | 145.8                                 |
| JUNI        | 164.2   | 137.1   | 153.1  | 172.9  | 145.9   | 145.4                         | 146.1                                 |
| JULI        | 160.2   | 135.9   | 153.1  | 167.1  | 145.9   | 145.4                         | 146.1                                 |
| AUGUSTUS    | 160.2   | 135.9   | 153.0  | 167.1  | 145.9   | 145.4                         | 146.1                                 |
| SEPTEMBER   | 159.8   | 133.4   | 152.5  | 167.1  | 145.6   | 145.4                         | 145.6                                 |
| OKTOBER     | 158.4   | 134.8   | 152.3  | 164.8  | 145.6   | 145.4                         | 145.6                                 |
| NOVEMBER    | 159.0   | 139.3   | 152.4  | 164.8  | 145.2   | 145.4                         | 145.1                                 |
| DECEMBER    | 159.0   | 139.3   | 152.4  | 164.8  | 145.2   | 145.5                         | 145.1                                 |
| <b>1997</b> |   |   |  |  |   |                               |                                       |
| JANUARI     | 158.5   | 134.8   | 152.1  | 165.0  | 145.2   | 145.5                         | 145.1                                 |
| FEBRUARI    | 158.9   | 136.7   | 152.8  | 165.0  | 145.3   | 145.5                         | 145.2                                 |
| MAART       | 158.9   | 136.7   | 152.9  | 165.0  | 145.2   | 145.5                         | 145.1                                 |
| APRIL       | 159.9   | 136.0   | 152.9  | 166.6  | 145.1   | 145.5                         | 145.0                                 |
| MEI         | 159.8   | 135.3   | 152.9  | 166.6  | 145.3   | 145.7                         | 145.1                                 |
| JUNI        | 159.8   | 135.2   | 152.9  | 166.6  | 145.1   | 145.7                         | 144.9                                 |
| JULI        | 159.7   | 135.6   | 152.9  | 166.4  | 145.2   | 145.7                         | 145.1                                 |
| AUGUSTUS    | 159.7   | 135.5   | 152.9  | 166.4  | 145.3   | 145.7                         | 145.1                                 |
| SEPTEMBER   | 160.3   | 139.5   | 153.2  | 166.4  | 145.3   | 145.7                         | 145.1                                 |

|             | OVERIGE PRODUC-<br>TEN VAN DE BE-<br>EN VERWERKENDE<br>INDUSTRIE<br>(49) | SIERADEN, GOUD-<br>EN ZILVERSMED-<br>WERK, PARELS EN<br>BEWERKTE<br>SIERADEN<br>(491) | PRODUCTEN VAN<br>FOTO- EN FILM-<br>LABORATORIA<br>(493) | SPEELGOED,<br>SPORTARTIKELEN<br>(494) | OVERIGE PRODUC-<br>TEN N.E.G.<br>(495) |
|-------------|--|---|---|---------------------------------------|--|
| 1992        | 119.0  | 80.8  | 137.6   | 151.1                                 | 208.8                                  |
| 1993        | 124.2  | 91.2  | 138.2   | 150.9                                 | 208.8                                  |
| 1994        | 126.1  | 92.3  | 145.0   | 151.1                                 | 208.8                                  |
| 1995        | 122.7  | 83.0  | 149.2   | 152.6                                 | 209.4                                  |
| 1996        | 125.7  | 87.5  | 150.9   | 154.5                                 | 209.4                                  |
| <b>1996</b> |  |   |   |                                       |  |
| JANUARI     | 124.8  | 86.3  | 149.4   | 154.3                                 | 209.4                                  |
| FEBRUARI    | 126.0  | 88.9  | 149.4   | 154.1                                 | 209.4                                  |
| MAART       | 122.9  | 82.6  | 149.1   | 154.2                                 | 209.4                                  |
| APRIL       | 124.8  | 86.5  | 149.1   | 154.1                                 | 209.4                                  |
| MEI         | 126.2  | 89.3  | 149.1   | 154.4                                 | 209.4                                  |
| JUNI        | 126.7  | 89.2  | 151.6   | 154.5                                 | 209.4                                  |
| JULI        | 124.5  | 84.4  | 151.6   | 155.5                                 | 209.4                                  |
| AUGUSTUS    | 127.0  | 89.9  | 152.4   | 153.9                                 | 209.4                                  |
| SEPTEMBER   | 127.7  | 90.5  | 152.4   | 155.3                                 | 209.4                                  |
| OKTOBER     | 126.5  | 88.1  | 152.4   | 155.3                                 | 209.4                                  |
| NOVEMBER    | 127.4  | 90.6  | 152.4   | 154.0                                 | 209.4                                  |
| DECEMBER    | 124.0  | 83.3  | 152.4   | 154.8                                 | 209.4                                  |
| <b>1997</b> |  |   |   |                                       |  |
| JANUARI     | 126.2  | 88.2  | 152.4   | 154.1                                 | 209.4                                  |
| FEBRUARI    | 128.0  | 91.8  | 152.4   | 154.0                                 | 209.4                                  |
| MAART       | 125.5  | 86.6  | 152.4   | 154.5                                 | 209.4                                  |
| APRIL       | 128.6  | 92.6  | 152.4   | 154.9                                 | 209.4                                  |
| MEI         | 129.1  | 92.9  | 152.4   | 156.5                                 | 209.4                                  |
| JUNI        | 127.1  | 89.3  | 152.4   | 155.5                                 | 209.4                                  |
| JULI        | 125.3  | 86.3  | 152.4   | 154.0                                 | 209.4                                  |
| AUGUSTUS    | 130.8  | 96.9  | 152.4   | 155.5                                 | 209.4                                  |
| SEPTEMBER   | 129.2  | 93.7  | 152.4   | 155.2                                 | 209.4                                  |

\* De indexen van de laatste 2 maanden zijn steeds voorlopig. De cijfers tussen haakjes zijn NACE-70 codes.

## ZUIVELNIJVERHEID

|             | BEREIDING VAN MELK EN ROOM VOOR CONSUMPTIE |   |                         |                |                    |                        | PRODUCTIE VAN AFGELEIDE PROD. |                           |  |
|-------------|--|---|-------------------------|----------------|--------------------|------------------------|-------------------------------|---------------------------|--|
|             | MELK (X 1.000 L)                           |   |                         |                |                    | ROOM<br>(X<br>1.000 L) | A. BOTER (X 1.000 KG)         |                           |  |
|             | VOLLE<br>MELK<br>(1)                       | GEDEELTE-<br>LIJK AF-<br>GEROOMDE<br>MELK | AFGE-<br>ROOMDE<br>MELK | KARNE-<br>MELK | CHOCOLA-<br>DEMELK |                        | MELKERIJ-<br>BOTER            | HERBE-<br>WERKTE<br>BOTER | BOTERCON-<br>CENTRAAT,<br>BUTTEROIL,<br>ETC. |
| 1991        | 27939                                      | 28475                                     | 8224                    | 1512           | 4625               | 4577                   | 3935                          | 1205                      | 7866   |
| 1992        | 27698                                      | 34022                                     | 9979                    | 1642           | 4831               | 4796                   | 3634                          | 1190                      | 7588   |
| 1993        | 26104                                      | 31994                                     | 8725                    | 1826           | 4662               | 4944                   | 2898                          | 1243                      | 8406   |
| 1994        | 24685                                      | 31374                                     | 7971                    | 1972           | 4460               | 4813                   | 2334                          | 1150                      | 7924   |
| 1995        | 22563                                      | 32516                                     | 8045                    | 2081           | 4664               | 5132                   | 2794                          | 1129                      | 8173   |
| 1996        | 22930                                      | 33514                                     | 6212                    | 1856           | 5393               | 5332                   | 2178                          | 1185                      | 8598   |
| <b>1996</b> |  |   |                         |                |                    |                        |                               |                           |  |
| JANUARI     | 25652                                      | 38137                                     | 5930                    | 1787           | 4996               | 4253                   | 2208                          | 1033                      | 9835   |
| FEBRUARI    | 24339                                      | 34873                                     | 6295                    | 1878           | 5704               | 3790                   | 1989                          | 1203                      | 9582   |
| MAART       | 23352                                      | 36389                                     | 5764                    | 1873           | 4721               | 5614                   | 2092                          | 922                       | 8774   |
| APRIL       | 24792                                      | 35680                                     | 7426                    | 1906           | 5137               | 6256                   | 2880                          | 1162                      | 8875   |
| MEI         | 22012                                      | 34529                                     | 6077                    | 1974           | 4769               | 6294                   | 3292                          | 969                       | 8950   |
| JUNI        | 21264                                      | 31655                                     | 5867                    | 2751           | 4959               | 5507                   | 2330                          | 935                       | 7581   |
| JULI        | 20843                                      | 31392                                     | 5309                    | 1924           | 4392               | 5273                   | 2052                          | 1014                      | 6311   |
| AUGUSTUS    | 21642                                      | 28071                                     | 6292                    | 1963           | 4909               | 5524                   | 1668                          | 967                       | 7331   |
| SEPTEMBER   | 21764                                      | 31812                                     | 6346                    | 1521           | 6276               | 4874                   | 1729                          | 1265                      | 8524   |
| OKTOBER     | 24106                                      | 36842                                     | 6201                    | 1789           | 6797               | 5398                   | 1901                          | 1590                      | 10115  |
| NOVEMBER    | 22439                                      | 28720                                     | 6532                    | 1418           | 5745               | 5140                   | 1687                          | 1454                      | 9471   |
| DECEMBER    | 22952                                      | 34064                                     | 6503                    | 1490           | 6311               | 6129                   | 2302                          | 1711                      | 7824   |
| <b>1997</b> |  |   |                         |                |                    |                        |                               |                           |  |
| JANUARI     | 23631                                      | 35366                                     | 6047                    | 1783           | 6575               | 6322                   | 2195                          | 2648                      | 8436   |
| FEBRUARI    | 21523                                      | 30416                                     | 5584                    | 1820           | 5247               | 5253                   | 3160                          | 2299                      | 6248   |
| MAART       | 20628                                      | 30740                                     | 6910                    | 1839           | 5895               | 5738                   | 2508                          | 3097                      | 7377   |
| APRIL       | 22628                                      | 34000                                     | 6553                    | 2259           | 6292               | 7552                   | 2909                          | 2544                      | 8001   |
| MEI         | 21192                                      | 28692                                     | 6018                    | 2184           | 5333               | 8123                   | 3693                          | 2319                      | 5865   |
| JUNI        | 21293                                      | 31847                                     | 7683                    | 2104           | 5597               | 6822                   | 2238                          | 2859                      | 7841   |
| JULI        | 17675                                      | 30086                                     | 6232                    | 2287           | 5443               | 7051                   | 2347                          | 3239                      | 6467   |
| AUGUSTUS    | 21643                                      | 24559                                     | 5668                    | 2562           | 5060               | 6749                   | 1987                          | 2624                      | 6529   |

(1) CONSUMPTIEMELK, MET 36 GR. VETGEHALTE PER LITER

## ZUIVELNIJVERHEID (VERVOLG)

|             | PRODUCTIE VAN AFGELEIDE PRODUCTEN (VERVOLG) |        |                                    |  |                |           |                |  |
|-------------|---|--------|------------------------------------|--|----------------|-----------|----------------|--|
|             | B. KAAS (X 1.000 KG)                        |        |                                    |  |                |           |                |  |
|             | VERSE                                       |        | HARDE<br>SOORT<br>HOLLANDSE<br>(1) | HALFHARDE<br>SOORT<br>ST.PAULIN<br>(2) | ZACHT<br>SOORT | SMELTKAAS | DIVERSE<br>(3) |  |
|             | VETTE EN<br>HALFVETTE                       | MAGERE |                                    |  |                |           |                |  |
| 1991        | 575   | 1304   | 882                                | 749                                    | 78             | 4076      | 2039           |  |
| 1992        | 564   | 1233   | 801                                | 753                                    | 72             | 4572      | 2559           |  |
| 1993        | 509   | 1149   | 714                                | 813                                    | 84             | 4503      | 2589           |  |
| 1994        | 338   | 1121   | 737                                | 827                                    | 73             | 4265      | 2776           |  |
| 1995        | 330   | 1129   | 582                                | 823                                    | 69             | 4295      | 2772           |  |
| 1996        | 342   | 1047   | 510                                | 855                                    | 50             | 4467      | 1708           |  |
| <b>1996</b> |   |        |                                    |  |                |           |                |  |
| JANUARI     | 359   | 1045   | 526                                | 866                                    | 40             | 3165      | 1834           |  |
| FEBRUARI    | 348   | 1088   | 471                                | 857                                    | 53             | 5064      | 1720           |  |
| MAART       | 352   | 1047   | 583                                | 862                                    | 36             | 4900      | 1679           |  |
| APRIL       | 385   | 1127   | 505                                | 850                                    | 44             | 5814      | 1786           |  |
| MEI         | 405   | 1121   | 518                                | 848                                    | 54             | 3862      | 1798           |  |
| JUNI        | 399   | 1171   | 564                                | 652                                    | 89             | 4432      | 1467           |  |
| JULI        | 344   | 1101   | 393                                | 916                                    | 42             | 4218      | 1728           |  |
| AUGUSTUS    | 316   | 1000   | 408                                | 961                                    | 56             | 2993      | 1515           |  |
| SEPTEMBER   | 319   | 969    | 619                                | 832                                    | 61             | 4964      | 1590           |  |
| OKTOBER     | 331   | 1154   | 614                                | 978                                    | 56             | 6040      | 1942           |  |
| NOVEMBER    | 274   | 920    | 443                                | 837                                    | 55             | 4395      | 1743           |  |
| DECEMBER    | 265   | 834    | 468                                | 801                                    | 43             | 3762      | 1693           |  |
| <b>1997</b> |   |        |                                    |  |                |           |                |  |
| JANUARI     | 317   | 1498   | 510                                | -                                      | 31             | 3546      | 2475           |  |
| FEBRUARI    | 329   | 1479   | 534                                | -                                      | 68             | 4890      | 2442           |  |
| MAART       | 353   | 1669   | 664                                | -                                      | 23             | 5133      | 2633           |  |
| APRIL       | 421   | 1856   | 519                                | -                                      | 28             | 5210      | 3055           |  |
| MEI         | 370   | 1710   | 451                                | -                                      | 20             | 3338      | 2470           |  |
| JUNI        | 383   | 1692   | 506                                | -                                      | 20             | 4906      | 2297           |  |
| JULI        | 350   | 1679   | 419                                | -                                      | 21             | 5484      | 2379           |  |
| AUGUSTUS    | 333   | 1545   | 443                                | -                                      | 54             | 2139      | 2447           |  |

(1) UITSLUITEND GOUDA

(2) DE ANDERE HALFHARDE KAAS INBEGREPEN. VANAF JANUARI 1997 ZIJN DE CIJFERS INBEGREPEN IN DIE VAN DE KOLOM "DIVERSE"

(3) VANAF JANUARI 1997: MET INBEGRIJF VAN DE KAZEN VAN HET ITALIAANSE TYPE EN KAZEN VAN DE HALFHARDE SOORT

## ZUIVELNIJVERHEID (VERVOLG)

|             | PRODUCTIE (VERVOLG)                                    |                                 |  |                                  |                                      |   |
|-------------|--|---------------------------------|--|----------------------------------|--------------------------------------|---|
|             | C. MELKPOEDER<br>(X 1.000KG)                           |                                 | D. INGEDIKTE<br>MELK<br><br>(X 1.000 KG) | E. YOGHURT<br>(X 1.000L)         | F. ROOMIJS<br>(1)<br><br>(X 1.000 L) | G. GEVITAMI-<br>NEERDE MELK<br>EN DESSERTS<br>OP BASIS<br>VAN MELK OF<br>ROOM<br>(X 1.000 KG) |
|             | ROOM, VOLLE MELK<br>EN GEDEELTELIJK<br>AFGEROOMDE MELK | AFGEROOMDE MELK<br>EN KARNEMELK |  | VOLLE EN<br>AFGEROOM-<br>DE MELK |                                      |   |
| 1991        | 4142   | 6421                            | 1956                                     | 6814                             | 10511                                | 4908  |
| 1992        | 3302   | 4529                            | 1831                                     | 7263                             | 10090                                | 5636  |
| 1993        | 4144   | 5084                            | 969                                      | 8025                             | 8582                                 | 6302  |
| 1994        | 5463   | 4477                            | 2522                                     | 7390                             | 8982                                 | 6390  |
| 1995        | 6047   | 4334                            | 3284                                     | 6591                             | 7911                                 | 7180  |
| 1996        | 5651   | 4539                            | 3889                                     | 7065                             | 7158                                 | 7152  |
| <b>1996</b> |  |                                 |  |                                  |                                      |   |
| JANUARI     | 5383   | 4423                            | 3182                                     | 7326                             | 5601                                 | 7450  |
| FEBRUARI    | 5577   | 4123                            | 7115                                     | 6695                             | 4842                                 | 5496  |
| MAART       | 4709   | 4953                            | 3525                                     | 7410                             | 6566                                 | 7850  |
| APRIL       | 6284   | 5417                            | 3771                                     | 7981                             | 9446                                 | 8448  |
| MEI         | 8911   | 6382                            | 4721                                     | 8231                             | 9601                                 | 7791  |
| JUNI        | 7186   | 5556                            | 4167                                     | 7621                             | 11281                                | 7015  |
| JULI        | 4960   | 6619                            | 3757                                     | 7589                             | 12512                                | 7015  |
| AUGUSTUS    | 4697   | 4735                            | 3542                                     | 7115                             | 7720                                 | 6140  |
| SEPTEMBER   | 4554   | 2951                            | 3223                                     | 6251                             | 5165                                 | 7033  |
| OKTOBER     | 4893   | 3185                            | 3600                                     | 6914                             | 4469                                 | 7360  |
| NOVEMBER    | 5106   | 2723                            | 3027                                     | 6442                             | 4877                                 | 6798  |
| DECEMBER    | 5548   | 3402                            | 3041                                     | 5206                             | 3810                                 | 6427  |
| <b>1997</b> |  |                                 |  |                                  |                                      |   |
| JANUARI     | 6036   | 3586                            | 3951                                     | 6217                             | 5359                                 | 5832  |
| FEBRUARI    | 5427   | 2636                            | 3862                                     | 6099                             | 5723                                 | 6198  |
| MAART       | 6790   | 4272                            | 3701                                     | 6994                             | 8374                                 | 6287  |
| APRIL       | 8473   | 5066                            | 5224                                     | 7106                             | 11180                                | 7496  |
| MEI         | 8756   | 6988                            | 4221                                     | 7128                             | 10915                                | 6807  |
| JUNI        | 6435   | 6435                            | 4344                                     | 7144                             | 12293                                | 8163  |
| JULI        | 5526   | 6991                            | 3079                                     | 9008                             | 11359                                | 6953  |
| AUGUSTUS    | 5032   | 6417                            | 5189                                     | 6891                             | 9542                                 | 6696  |

## NIJVERHEID DER PETROLEUMDERIVATEN (IN METRIEKE TON)

|             | IN BE-<br>WERKING<br>GESTELDE<br>RUWE PE-<br>TROLEUM | AUTO-<br>BENZINE | -PETRO-<br>LEUM EN<br>-CARBU-<br>-REACTOR<br>(TYPE PE-<br>TROLEUM)- | GASOIL  | LICHTE<br>STOOK-<br>OLIE | RESIDU-<br>ELE<br>STOOK-<br>OLIE | PETRO-<br>LEUM-<br>GAS | RESIDU-<br>ELE<br>PETRO-<br>LEUM-<br>TEER | ASFALT-<br>ACHTIGE<br>AARDPEK | SPECIALE<br>BENZINE<br>EN<br>WHITE<br>SPIRIT |
|-------------|--|------------------|---|---------|--------------------------|----------------------------------|------------------------|---|-------------------------------|--|
| 1991        | 2388085  | 490231           | 136325  | 900735  | 14300                    | 607147                           | 83014                  | -264                                      | 69514                         | 30116  |
| 1992        | 2406557  | 513490           | 149085  | 887388  | 12222                    | 559595                           | 69348                  | 1485                                      | 67196                         | 30888  |
| 1993        | 2314512  | 467806           | 127396  | 881602  | 10617                    | 550940                           | 71156                  | -1058                                     | 67093                         | 30112  |
| 1994        | 2350101  | 473825           | 141813  | 945852  | 7315                     | 449372                           | 97378                  | -1112                                     | 68109                         | 32599  |
| 1995        | 2197828  | 438234           | 113012  | 909790  | 6260                     | 412143                           | 83271                  | -1885                                     | 74424                         | 27821  |
| 1996        | 2636163  | 495567           | 153308  | 1051553 | -                        | 579149                           | 95753                  | -8918                                     | 64319                         | 12091  |
| <b>1996</b> |  |                  |   |         |                          |                                  |                        |   |                               |  |
| JANUARI     | 2472146  | 463015           | 148586  | 909237  | -                        | 565480                           | 83799                  | 979                                       | 13202                         | 33903  |
| FEBRUARI    | 2514151  | 406709           | 130363  | 1053676 | -                        | 611935                           | 88058                  | -19380                                    | 17577                         | 27744  |
| MAART       | 2561940  | 530332           | 206867  | 1065135 | -                        | 460811                           | 102397                 | 3463                                      | 65927                         | 25387  |
| APRIL       | 2565422  | 535324           | 116972  | 1140659 | -                        | 408236                           | 93060                  | -40292                                    | 57578                         | 10021  |
| MEI         | 2608277  | 573881           | 140163  | 930846  | -                        | 555710                           | 97288                  | -7455                                     | 98095                         | 9447   |
| JUNI        | 2518952  | 520804           | 165787  | 905228  | -                        | 577740                           | 96682                  | -17457                                    | 99563                         | 3576   |
| JULI        | 2610572  | 512752           | 153436  | 1017853 | -                        | 706653                           | 108909                 | 560                                       | 86386                         | 10009  |
| AUGUSTUS    | 2661704  | 466629           | 141353  | 1032979 | -                        | 673318                           | 105854                 | 2484                                      | 76790                         | 4892   |
| SEPTEMBER   | 2652527  | 514569           | 141080  | 1073231 | -                        | 556016                           | 93816                  | -11913                                    | 69392                         | 5838   |
| OKTOBER     | 2831548  | 500914           | 174953  | 1180489 | -                        | 608988                           | 86593                  | -10957                                    | 62844                         | 3397   |
| NOVEMBER    | 2815523  | 463744           | 153742  | 1175590 | -                        | 558654                           | 91533                  | -6759                                     | 82440                         | 4591   |
| DECEMBER    | 2821198  | 458135           | 166397  | 1133714 | -                        | 666244                           | 101045                 | -288                                      | 42030                         | 6287   |
| <b>1997</b> |  |                  |   |         |                          |                                  |                        |   |                               |  |
| JANUARI     | 2715366  | 462227           | 148928  | 1141905 | -                        | 590405                           | 99817                  | -19847                                    | 32292                         | 4255   |
| FEBRUARI    | 2335447  | 432920           | 146842  | 949647  | -                        | 561407                           | 91160                  | -3188                                     | 12810                         | 5635   |
| MAART       | 2434275  | 526645           | 128624  | 886836  | -                        | 670273                           | 115757                 | -12568                                    | 61535                         | 5910   |
| APRIL       | 2762693  | 475107           | 143652  | 1053216 | -                        | 579076                           | 93485                  | -1981                                     | 80917                         | 9295   |
| MEI         | 2779412  | 496222           | 149744  | 1015572 | -                        | 665945                           | 91727                  | -22154                                    | 102694                        | 12194  |
| JUNI        | 2635530  | 482153           | 137126  | 979065  | -                        | 696349                           | 96531                  | -30040                                    | 93267                         | 41574  |
| JULI        | 2667928  | 522249           | 143228  | 1045220 | -                        | 651535                           | 96935                  | -17058                                    | 105010                        | 13067  |
| AUGUSTUS    | 2877155  | 522069           | 151772  | 1122589 | -                        | 670820                           | 108564                 | -22346                                    | 93747                         | 19058  |

## COKESFABRIEKEN

|             | COKESFABRIEKEN        |                 |                          |                               |                                     | LEVERINGEN VAN COKES (1 000 T) |         |                             |        |
|-------------|-----------------------|-----------------|--------------------------|-------------------------------|-------------------------------------|--------------------------------|---------|-----------------------------|--------|
|             | OVENS                 |                 | GRONDSTOFFEN (1 000 T)   |                               | PRODUCTIE<br>VAN COKES<br>(1 000 T) | LIJZ-<br>NIJVER-<br>HEID       | UITVOER | ANDERE<br>AANWEN-<br>DINGEN | TOTAAL |
|             | AANTAL<br>BATTERLIJEN | AANTAL<br>OVENS | VERBRUIKTE<br>STEENKOLEN | VOORRAAD<br>STEENKOLEN<br>(1) |                                     |                                |         |                             |        |
| 1991        | 22                    | 799             | 523                      | 500                           | 407                                 | 355                            | 46      | 4.1                         | 405    |
| 1992        | 21                    | 791             | 474                      | 440                           | 381                                 | 308                            | 60      | 6.4                         | 375    |
| 1993        | 17                    | 657             | 412                      | 426                           | 326                                 | 268                            | 63      | 7.6                         | 338    |
| 1994        | 15                    | 536             | 397                      | 413                           | 311                                 | 260                            | 59      | 5.3                         | 325    |
| 1995        | 15                    | 536             | 404                      | 300                           | 308                                 | 259                            | 46      | 4.4                         | 310    |
| 1996        | 13                    | 475             | 393                      | 257                           | 296                                 | 256                            | 33      | 3.9                         | 292    |
| <b>1996</b> |                       |                 |                          |                               |                                     |                                |         |                             |        |
| JANUARI     | 15                    | 536             | 428                      | 319                           | 311                                 | 273                            | 37      | 1.7                         | 312    |
| FEBRUARI    | 15                    | 536             | 412                      | 352                           | 293                                 | 252                            | 38      | 2.8                         | 293    |
| MAART       | 15                    | 536             | 462                      | 411                           | 310                                 | 254                            | 36      | 2.3                         | 292    |
| APRIL       | 15                    | 536             | 389                      | 360                           | 298                                 | 246                            | 36      | 4.8                         | 287    |
| MEI         | 15                    | 536             | 394                      | 341                           | 302                                 | 266                            | 28      | 4.1                         | 298    |
| JUNI        | 13                    | 476             | 369                      | 322                           | 285                                 | 256                            | 29      | 3.5                         | 288    |
| JULI        | 12                    | 465             | 381                      | 265                           | 296                                 | 255                            | 33      | 2.3                         | 290    |
| AUGUSTUS    | 12                    | 465             | 388                      | 365                           | 295                                 | 262                            | 31      | 3.8                         | 296    |
| SEPTEMBER   | 12                    | 465             | 367                      | 300                           | 285                                 | 248                            | 31      | 3.9                         | 283    |
| OKTOBER     | 12                    | 465             | 378                      | 303                           | 293                                 | 252                            | 31      | 7.3                         | 291    |
| NOVEMBER    | 13                    | 475             | 370                      | 278                           | 290                                 | 251                            | 35      | 6.9                         | 292    |
| DECEMBER    | 13                    | 475             | 381                      | 257                           | 293                                 | 257                            | 26      | 3.8                         | 286    |
| <b>1997</b> |                       |                 |                          |                               |                                     |                                |         |                             |        |
| JANUARI     | 13                    | 475             | 422                      | 289                           | 301                                 | 330                            | 37      | 1.9                         | 368    |
| FEBRUARI    | 13                    | 475             | 387                      | 272                           | 280                                 | 293                            | 27      | 1.3                         | 322    |
| MAART       | 13                    | 475             | 442                      | 305                           | 310                                 | 324                            | 25      | 1.0                         | 350    |
| APRIL       | 13                    | 475             | 421                      | 419                           | 296                                 | 296                            | 27      | 1.3                         | 325    |
| MEI         | 13                    | 475             | 436                      | 375                           | 306                                 | 300                            | 32      | 0.7                         | 333    |
| JUNI        | 13                    | 475             | 402                      | 313                           | 286                                 | 318                            | 22      | 0.7                         | 340    |
| JULI        | 11                    | 399             | -                        | -                             | -                                   | -                              | -       | -                           | -      |
| AUGUSTUS    | 11                    | 399             | -                        | -                             | -                                   | -                              | -       | -                           | -      |

(1) EINDE VAN DE MAAND OF HET JAAR



**COKESFABRIEKEN (VERVOLG)**

|             | VOOR-<br>RADEN<br>COKES<br>(1)<br>(1.000T) | AMMO-<br>NIAK<br>(2)<br>(1.000T) | RUWE<br>BENZOL<br>(1.000T) | RUWE<br>TEER<br>(1.000T) | GAS (3) (1.000.000 M3)   |                       |                              |                             |                           |
|-------------|--|----------------------------------|----------------------------|--------------------------|--------------------------|-----------------------|------------------------------|-----------------------------|---------------------------|
|             |  |                                  |                            |                          | TOTALE<br>PRODUC-<br>TIE | ONTVAN-<br>GEN<br>GAS | EIGEN VERBRUIK               |                             | TOTALE<br>LEVE-<br>RINGEN |
|             |  |                                  |                            |                          |                          |                       | VERWAR-<br>MING DER<br>OVENS | ANDERE<br>AANWEN-<br>DINGEN |                           |
| 1991        | 70   | 2.4                              | 1.9                        | 14.8                     | 151                      | 14                    | 68                           | 5                           | 93                        |
| 1992        | 181  | 2.2                              | 1.7                        | 13.3                     | 148                      | 14                    | 67                           | 5                           | 90                        |
| 1993        | 78   | 1.4                              | 1.2                        | 9.3                      | 137                      | 6                     | 64                           | 6                           | 76                        |
| 1994        | 38   | 1.5                              | 2.0                        | 9.5                      | 130                      | 6                     | 59                           | 5                           | 71                        |
| 1995        | 24   | 1.1                              | 2.0                        | 9.3                      | 128                      | 7                     | 59                           | 5                           | 71                        |
| 1996        | 128  | 1.0                              | 1.6                        | 10.2                     | 126                      | 4                     | 56                           | 4                           | 70                        |
| <b>1996</b> |  |                                  |                            |                          |                          |                       |                              |                             |                           |
| JANUARI     | 71   | 0.7                              | 1.8                        | 9.0                      | 130                      | 3                     | 61                           | 5                           | 67                        |
| FEBRUARI    | 71   | 1.4                              | 1.7                        | 10.1                     | 121                      | 2                     | 57                           | 4                           | 62                        |
| MAART       | 91   | 1.4                              | 1.8                        | 10.7                     | 131                      | 5                     | 60                           | 5                           | 71                        |
| APRIL       | 105  | 1.3                              | 1.8                        | 10.4                     | 128                      | 5                     | 58                           | 5                           | 70                        |
| MEI         | 108  | 1.2                              | 1.5                        | 11.1                     | 132                      | 7                     | 59                           | 4                           | 75                        |
| JUNI        | 107  | 0.7                              | 1.5                        | 10.4                     | 123                      | 2                     | 52                           | 3                           | 69                        |
| JULI        | 115  | 1.0                              | 1.4                        | 10.2                     | 125                      | 1                     | 54                           | 3                           | 69                        |
| AUGUSTUS    | 116  | 0.7                              | 1.6                        | 9.9                      | 124                      | 3                     | 54                           | 3                           | 70                        |
| SEPTEMBER   | 119  | 0.8                              | 1.5                        | 9.5                      | 122                      | 6                     | 53                           | 3                           | 72                        |
| OKTOBER     | 122  | 0.9                              | 1.6                        | 10.6                     | 124                      | 3                     | 56                           | 3                           | 69                        |
| NOVEMBER    | 121  | 1.3                              | 1.4                        | 9.8                      | 123                      | 3                     | 53                           | 3                           | 70                        |
| DECEMBER    | 128  | 1.1                              | 1.5                        | 11.0                     | 128                      | 2                     | 56                           | 3                           | 70                        |
| <b>1997</b> |  |                                  |                            |                          |                          |                       |                              |                             |                           |
| JANUARI     | 344  | 1.0                              | 1.4                        | 9.9                      | 124                      | 1                     | 55                           | 3                           | 66                        |
| FEBRUARI    | 333  | 0.8                              | 1.2                        | 9.8                      | 111                      | 1                     | 49                           | 3                           | 60                        |
| MAART       | 329  | 1.1                              | 1.4                        | 9.9                      | 122                      | 2                     | 54                           | 4                           | 66                        |
| APRIL       | 325  | 1.1                              | 1.3                        | 9.7                      | 118                      | 1                     | 54                           | 4                           | 44                        |
| MEI         | 334  | 0.9                              | 1.3                        | 10.7                     | 124                      | 2                     | 55                           | 4                           | 67                        |
| JUNI        | 283  | 0.9                              | 1.0                        | 9.2                      | 117                      | 1                     | 52                           | 3                           | 63                        |
| JULI        | -  | 0.6                              | 1.3                        | 8.9                      | 110                      | 2                     | 49                           | 2                           | 61                        |
| AUGUSTUS    | -  | 0.9                              | 1.3                        | 8.4                      | 112                      | 1                     | 50                           | 2                           | 62                        |

(1) EINDE VAN DE MAAND OF HET JAAR

(2) UITGEDRUKT IN ZWAVELAMMONIUM

(3) 00,760 MM HG EN 4,250 KCAL/M3

**NETTO-PRODUCTIE, INVOER EN UITVOER VAN GAS (1.000 M3) (1)**

|             | COKESFABRIEKEN   |       | INVOER<br>(1.000 M3) | UITVOER<br>(1.000 M3) | TOTAAL BE-<br>SCHIKBAAR<br>GAS<br>(1.000 M3) |
|-------------|--|-------|----------------------|-----------------------|--|
|             | TOTALE PRODUCTIE BE-<br>STEMD VOOR DIRECTE LE-<br>VERINGEN AAN INDUSTRIE<br>(1.000 M3) |       |                      |                       |  |
| 1991        |  | 47108 | 989505               | 44844                 | 991769                                       |
| 1992        |  | 45734 | 1053993              | 47009                 | 1052718                                      |
| 1993        |  | 38617 | 1091717              | 48088                 | 1082246                                      |
| 1994        |  | 35961 | 1126603              | 48942                 | 1113621                                      |
| 1995        |  | 36073 | 1207761              | 56945                 | 1186890                                      |
| 1996        |  | 35201 | 1368697              | 61698                 | 1342200                                      |
| <b>1996</b> |  |       |                      |                       |  |
| JANUARI     |  | 33956 | 1706337              | 85225                 | 1655068                                      |
| FEBRUARI    |  | 31527 | 1668070              | 79186                 | 1620411                                      |
| MAART       |  | 35800 | 1625290              | 80456                 | 1580634                                      |
| APRIL       |  | 35573 | 1138911              | 58108                 | 1116376                                      |
| MEI         |  | 37946 | 1187737              | 52425                 | 1173258                                      |
| JUNI        |  | 34812 | 920122               | 40109                 | 914825                                       |
| JULI        |  | 34973 | 1005683              | 40152                 | 1000504                                      |
| AUGUSTUS    |  | 35487 | 973515               | 33285                 | 975717                                       |
| SEPTEMBER   |  | 36522 | 1198018              | 48702                 | 1185838                                      |
| OKTOBER     |  | 34759 | 1371328              | 60245                 | 1345842                                      |
| NOVEMBER    |  | 35563 | 1606839              | 75363                 | 1567039                                      |
| DECEMBER    |  | 35494 | 2022509              | 87121                 | 1970882                                      |
| <b>1997</b> |  |       |                      |                       |  |
| JANUARI     |  | 33548 | 1955139              | 91147                 | 1897540                                      |
| FEBRUARI    |  | 30506 | 1410961              | 75968                 | 1365499                                      |
| MAART       |  | 33259 | 1294776              | 69846                 | 1258189                                      |
| APRIL       |  | 22514 | 1306323              | 68156                 | 1260681                                      |
| MEI         |  | 33851 | 1032825              | 55400                 | 1011276                                      |
| JUNI        |  | 31825 | 938522               | 48546                 | 921801                                       |
| JULI        |  | 31069 | 920181               | 47866                 | 903384                                       |
| AUGUSTUS    |  | 31129 | 1033504              | 40914                 | 1023719                                      |

(1) BRON : ADMINISTRATIE VOOR ENERGIE

## IJZER- EN STAALNIJVERHEID (\*)

|             | A. PRODUCTIE VAN RUWE PRODUCTEN (IN 1 000 T) |                                       |                    |        | B. PRODUCTIE VAN WARMGEWALSTE PRODUCTEN (IN 1 000 T) |                             |        |                                     |        |           |        |
|-------------|--|---------------------------------------|--------------------|--------|--|-----------------------------|--------|-------------------------------------|--------|-----------|--------|
|             | GIETIJZER<br>(1)                             | STAAL (2)                             |                    |        | PLATTE PRODUCTEN                                     |                             |        | LANGE PRODUCTEN EN WALSDRAAD        |        |           |        |
|             |  | GEWONNEN<br>IN<br>ELEKTRISCHE<br>OVEN | ZUURSTOF-<br>STAAL | TOTAAL | WARM-<br>GEWALSTE<br>BREEDBAND<br>(3)                | WARM-<br>GEWALSTE<br>PLATEN | TOTAAL | BETON-<br>STAAL,<br>STAAF-<br>STAAL | BALKEN | WALSDRAAD | TOTAAL |
| 1992        | 710  | 83                                    | 773                | 861    | 698  | 74                          | 772    | 18                                  | 21     | 53        | 90     |
| 1993        | 682  | 107                                   | 736                | 843    | 640  | 64                          | 704    | 24                                  | 25     | 60        | 109    |
| 1994        | 748  | 134                                   | 804                | 939    | 726  | 71                          | 797    | 22                                  | 25     | 71        | 118    |
| 1995        | 767  | 140                                   | 822                | 962    | 762  | 69                          | 831    | 21                                  | 5      | 62        | 88     |
| 1996        | 719  | 128                                   | 768                | 896    | 779  | 47                          | 826    | 15                                  | 5      | 67        | 87     |
| <b>1996</b> |  |                                       |                    |        |  |                             |        |                                     |        |           |        |
| FEBRUARI    | 719  | 132                                   | 779                | 911    | 775  | 64                          | 840    | 16                                  | 10     | 66        | 92     |
| MAART       | 733  | 142                                   | 787                | 929    | 783  | 55                          | 838    | 19                                  | 1      | 78        | 98     |
| APRIL       | 778  | 122                                   | 842                | 964    | 845  | 55                          | 900    | 13                                  | 10     | 67        | 89     |
| MEI         | 706  | 111                                   | 750                | 862    | 836  | 45                          | 881    | 16                                  | -      | 58        | 74     |
| JUNI        | 593  | 159                                   | 633                | 792    | 770  | 43                          | 814    | 12                                  | 5      | 67        | 84     |
| JULI        | 679  | 128                                   | 743                | 871    | 765  | 30                          | 795    | 2                                   | -      | 70        | 72     |
| AUGUSTUS    | 707  | 105                                   | 745                | 850    | 670  | 45                          | 714    | 10                                  | 14     | 57        | 81     |
| SEPTEMBER   | 783  | 144                                   | 840                | 985    | 868  | 56                          | 924    | 18                                  | 1      | 81        | 100    |
| OKTOBER     | 697  | 135                                   | 731                | 866    | 781  | 51                          | 832    | 15                                  | 11     | 81        | 107    |
| NOVEMBER    | 780  | 136                                   | 830                | 967    | 880  | 46                          | 927    | 15                                  | 9      | 79        | 103    |
| DECEMBER    | 757  | 95                                    | 801                | 896    | 772  | 29                          | 801    | 17                                  | -      | 58        | 74     |
| <b>1997</b> |  |                                       |                    |        |  |                             |        |                                     |        |           |        |
| JANUARI     | 696  | 130                                   | 719                | 850    | 866  | 18                          | 884    | 12                                  | 11     | 54        | 78     |
| FEBRUARI    | 611  | 177                                   | 644                | 821    | 827  | 24                          | 851    | 15                                  | 8      | 74        | 96     |
| MAART       | 731  | 202                                   | 772                | 974    | 943  | 13                          | 956    | 20                                  | 4      | 86        | 110    |
| APRIL       | 620  | 224                                   | 651                | 875    | 854  | 23                          | 876    | 16                                  | 8      | 83        | 106    |
| MEI         | 679  | 228                                   | 701                | 929    | 879  | 23                          | 902    | 17                                  | 5      | 81        | 102    |
| JUNI        | 686  | 230                                   | 697                | 927    | 905  | 28                          | 934    | 15                                  | 6      | 86        | 107    |
| JULI        | 725  | 185                                   | 760                | 945    | 907  | 15                          | 923    | -                                   | -      | 82        | 82     |
| AUGUSTUS    | 683  | 170                                   | 716                | 886    | 890  | 15                          | 905    | 18                                  | -      | 87        | 105    |
| SEPTEMBER   | 665  | 185                                   | 703                | 889    | -  | -                           | -      | -                                   | -      | -         | -      |

(1) BEHALVE FERRO-MANGAAN.

(2) STAAL VOOR GIETSTUKKEN NIET INBEGREPEN.

(3) MET INBEGRIJF VAN BREEDBAND VOOR KOUDE HERWALSING OF VOOR VERKNIIPPING (WARMGEWALSTE PLATEN OF BANDSTAAL VERKNIIP UIT BREEDBAND).

(\*) BRON : STAALINDUSTRIE VERBOND EN N.I.S.

|             | C. PRODUCTEN BEKOMEN DOOR BEWERKING VAN WARMGEWALSTE<br>PLATTE PRODUCTEN OF DOOR BEKLEDING (IN 1 000 T) |   |                             |
|-------------|---|---|-----------------------------|
|             | KOUDGEWALSTE<br>PLATEN  | BLIK,<br>ANDERE VERTINDE<br>EN GECHROMEERDE<br>PLATEN (1) | ANDERE<br>BEKLEDE<br>PLATEN |
| 1992        | 295   | 26  | 115                         |
| 1993        | 262   | 18  | 106                         |
| 1994        | 301   | 24  | 128                         |
| 1995        | 330   | 24  | 145                         |
| 1996        | 325   | 24  | 134                         |
| <b>1996</b> |   |   |                             |
| FEBRUARI    | 309   | 26  | 120                         |
| MAART       | 355   | 29  | 152                         |
| APRIL       | 326   | 29  | 138                         |
| MEI         | 345   | 29  | 128                         |
| JUNI        | 327   | 25  | 141                         |
| JULI        | 282   | 23  | 85                          |
| AUGUSTUS    | 347   | 25  | 135                         |
| SEPTEMBER   | 348   | 23  | 156                         |
| OKTOBER     | 314   | 20  | 137                         |
| NOVEMBER    | 347   | 21  | 156                         |
| DECEMBER    | 340   | 17  | 153                         |
| <b>1997</b> |   |   |                             |
| JANUARI     | 383   | 19  | 177                         |
| FEBRUARI    | 346   | 26  | 170                         |
| MAART       | 414   | 32  | 165                         |
| APRIL       | 394   | 27  | 177                         |
| MEI         | 371   | 29  | 187                         |
| JUNI        | 371   | 24  | 164                         |
| JULI        | 364   | 31  | 167                         |
| AUGUSTUS    | 405   | 20  | 150                         |

(1) DEZE INLICHTINGEN VERVOLLEDIGEN DE GEGEVENS OVER DE PLATTE PRODUCTEN MAAR MOGEN ER NIET BIJ OPGETELD WORDEN.

(\*) BRON : STAALINDUSTRIE VERBOND EN N.I.S.

|                 | VERBRUIK VAN GRONDSTOFFEN (1000 T) (1) |                                       |               |                |      |                 |                    |         |  |
|-----------------|--|---------------------------------------|---------------|----------------|------|-----------------|--------------------|---------|--|
|                 | HOOGOVENS                              |                                       |               |                |      |                 | STAALFABRIEKEN (2) |         |  |
|                 | IJZERERTS                              |                                       |               |                |      | MANGAAN<br>ERTS | RUW<br>IJZER       | SCHROOT | SPIEGEL<br>IJZER<br>EN HOOG-<br>KOOI-<br>STOF<br>FE. MG. |
|                 | RUW<br>IN<br>HOOG-<br>OVENS            | IN DE<br>SINTER-<br>INSTAL-<br>LATIES | TOTAAL<br>(3) | WAARVAN        |      |                 |                    |         |  |
| ERTS<br>E.G.K.S |  |                                       |               | ERTS<br>DERDEN |      |                 |                    |         |  |
| 1990            | 593                                    | 3018                                  | 3611          | 32             | 3579 | 7.7             | 2353               | 762     | 5.8  |
| 1991            | 673                                    | 2837                                  | 3510          | 52             | 3458 | 5.1             | 2345               | 755     | 5.6  |
| 1992            | 657                                    | 2527                                  | 3183          | 58             | 3125 | 5.4             | 2134               | 670     | 5.5  |
| 1993            | 724                                    | 2292                                  | 3016          | 28             | 2988 | 5.3             | 2035               | 732     | 10.4   |
| 1994            | 1013                                   | 2339                                  | 3351          | 14             | 3337 | 7.8             | 2239               | 808     | 15.9   |
| 1995            | 966                                    | 2432                                  | 3397          | 210            | 3188 | 4.6             | 2296               | 879     | 15.5   |
| <b>1990</b>     |  |                                       |               |                |      |                 |                    |         |  |
| 3. KWARTAAL     | 622                                    | 3051                                  | 3673          | 35             | 3637 | 7.0             | 2259               | 684     | 5.0  |
| 4. KWARTAAL     | 608                                    | 2875                                  | 3483          | 37             | 3446 | 6.3             | 2291               | 733     | 4.8  |
| <b>1991</b>     |  |                                       |               |                |      |                 |                    |         |  |
| 1. KWARTAAL     | 672                                    | 2950                                  | 3622          | 37             | 3585 | 9.0             | 2412               | 811     | 6.2  |
| 2. KWARTAAL     | 737                                    | 2986                                  | 3723          | 63             | 3660 | 4.0             | 2442               | 833     | 6.2  |
| 3. KWARTAAL     | 581                                    | 2536                                  | 3117          | 54             | 3063 | 2.9             | 2141               | 634     | 4.5  |
| 4. KWARTAAL     | 703                                    | 2876                                  | 3579          | 55             | 3524 | 4.4             | 2386               | 743     | 5.5  |
| <b>1992</b>     |  |                                       |               |                |      |                 |                    |         |  |
| 1. KWARTAAL     | 644                                    | 2580                                  | 3224          | 57             | 3167 | 5.2             | 2246               | 736     | 6.0  |
| 2. KWARTAAL     | 662                                    | 2611                                  | 3273          | 98             | 3175 | 6.3             | 2110               | 644     | 6.4  |
| 3. KWARTAAL     | 780                                    | 2624                                  | 3404          | 58             | 3346 | 4.7             | 2258               | 618     | 5.6  |
| 4. KWARTAAL     | 404                                    | 2245                                  | 2649          | 21             | 2628 | 5.4             | 1922               | 682     | 4.0  |

(1) BRON : STAALINDUSTRIEVERBOND

(2) NIET INBEGREPEN DE ONAFHANKELIJKE GIETERIJEN

(3) INBEGREPEN VERBRUIK VAN IJZERERTS IN DE BEDDING-INSTALLATIES

## NETTO-PRODUCTIE VAN ELEKTRICITEIT (IN MILJOEN KWH) (1)

|             | PER CATEGORIE VAN DE PRODUCENTEN  |                         |                                 | NAAR DE AARD VAN DE BRANDSTOFFEN |                        |        |                        |                | TOTAAL    |        |         |  |
|-------------|-----------------------------------|-------------------------|---------------------------------|----------------------------------|------------------------|--------|------------------------|----------------|-----------|--------|---------|--|
|             | OPENBARE ELEKTRICITEITS-BEDRIJVEN | INDUSTRIELE PRODUCENTEN | ANDERE ZELFSTANDIGE PRODUCENTEN | THERMISCHE CENTRALES             |                        |        | HYDRAULISCHE CENTRALES | KERN-CENTRALES | PRODUCTIE | INVOER | UITVOER | TOTAAL DOOR DE NETTEN OVERGEGOMEN ENERGIE EN VERLIEZEN |
|             |                                   |                         |                                 | VASTE BRANDSTOFFEN               | VLOEIBARE BRANDSTOFFEN | GAS    |                        |                |           |        |         |  |
| 1991        | 5472.0                            | 205.3                   | -                               | 1301                             | 123                    | 722.9  | 81                     | 3386.4         | 5677.3    | 416.5  | 570.4   | 5523.4   |
| 1992        | 5478.3                            | 220.0                   | -                               | 1261                             | 108                    | 733.2  | 95                     | 3431.3         | 5698.3    | 487.4  | 476.7   | 5708.9   |
| 1993        | 5378.4                            | 210.6                   | -                               | 1287                             | 101                    | 740.6  | 84                     | 3311.3         | 5592.3    | 632.4  | 446.6   | 5778.3   |
| 1994        | 5490.4                            | 223.2                   | -                               | 1344                             | 113                    | 874.9  | 98                     | 3211.1         | 5713.6    | 754.4  | 422.4   | 6045.5   |
| 1995        | 5663.9                            | 222.0                   | -                               | 1312                             | 92                     | 1037.9 | 102                    | 3266.0         | 5885.9    | 783.2  | 443.8   | 6225.3   |
| 1996        | 5787.0                            | 223.0                   | 19.9                            | 1234                             | 76                     | 1102.2 | 99                     | 3429.1         | 6029.9    | 803.1  | 453.8   | 6379.2   |
| <b>1996</b> |                                   |                         |                                 |                                  |                        |        |                        |                |           |        |         |  |
| FEBRUARI    | 6443.2                            | 226.4                   | 17.1                            | 1400                             | 101                    | 1110.3 | 103                    | 3894.9         | 6686.7    | 650.5  | 492.5   | 6844.7   |
| MAART       | 6548.6                            | 244.3                   | 19.3                            | 1592                             | 79                     | 1224.9 | 106                    | 3725.9         | 6812.2    | 713.1  | 617.0   | 6908.3   |
| APRIL       | 5546.8                            | 238.4                   | 21.2                            | 1266                             | 60                     | 1058.2 | 87                     | 3252.6         | 5806.4    | 805.0  | 531.5   | 6079.9   |
| MEI         | 5528.6                            | 205.3                   | 18.2                            | 1146                             | 61                     | 1122.4 | 92                     | 3246.9         | 5752.1    | 750.3  | 384.3   | 6118.1   |
| JUNI        | 5200.8                            | 164.3                   | 17.4                            | 1064                             | 58                     | 1078.0 | 85                     | 3023.6         | 5382.5    | 779.6  | 468.9   | 5693.2   |
| JULI        | 5060.1                            | 146.0                   | 18.2                            | 977                              | 54                     | 920.5  | 95                     | 3102.5         | 5224.3    | 745.5  | 490.7   | 5479.1   |
| AUGUSTUS    | 4963.8                            | 165.5                   | 15.9                            | 865                              | 100                    | 1072.1 | 103                    | 2937.6         | 5145.2    | 922.8  | 466.0   | 5602.0   |
| SEPTEMBER   | 5430.1                            | 221.3                   | 18.2                            | 934                              | 82                     | 1137.6 | 73                     | 3361.3         | 5669.6    | 849.5  | 502.2   | 6016.9   |
| OKTOBER     | 5777.8                            | 257.1                   | 22.1                            | 1456                             | 94                     | 1152.6 | 92                     | 3178.0         | 6057.0    | 850.6  | 330.3   | 6577.3   |
| NOVEMBER    | 5975.6                            | 279.7                   | 19.0                            | 1189                             | 98                     | 978.1  | 116                    | 3816.2         | 6274.3    | 909.7  | 393.5   | 6790.5   |
| DECEMBER    | 6311.3                            | 301.2                   | 34.0                            | 1473                             | 122                    | 1317.1 | 136                    | 3506.4         | 6646.5    | 896.6  | 283.3   | 7259.8   |
| <b>1997</b> |                                   |                         |                                 |                                  |                        |        |                        |                |           |        |         |  |
| JANUARI     | 7048.2                            | 195.1                   | 20.5                            | 1545                             | 194                    | 1117.9 | 102                    | 4236.0         | 7263.8    | 881.5  | 499.0   | 7646.3   |
| FEBRUARI    | 6032.1                            | 185.2                   | 19.1                            | 1139                             | 55                     | 999.6  | 111                    | 3861.3         | 6236.4    | 777.6  | 505.3   | 6508.7   |
| MAART       | 6240.7                            | 187.4                   | 22.1                            | 808                              | 63                     | 1153.9 | 123                    | 4226.1         | 6450.2    | 853.3  | 563.0   | 6740.5   |
| APRIL       | 5948.0                            | 179.2                   | 21.8                            | 1104                             | 90                     | 1178.0 | 89                     | 3616.9         | 6149.0    | 838.6  | 565.6   | 6422.0   |
| MEI         | 5740.6                            | 164.1                   | 27.5                            | 749                              | 60                     | 885.9  | 122                    | 4045.0         | 5932.2    | 861.6  | 636.9   | 6156.9   |
| JUNI        | 5358.7                            | 143.7                   | 19.8                            | 1223                             | 238                    | 1112.7 | 98                     | 2787.5         | 5522.2    | 915.6  | 436.1   | 5995.7   |
| JULI        | 5062.9                            | 145.0                   | 25.2                            | -                                | -                      | -      | 105                    | 2757.4         | 5233.1    | 878.0  | 363.4   | 5747.7   |
| AUGUSTUS    | 5437.6                            | 135.0                   | 21.5                            | -                                | -                      | -      | 102                    | 3441.2         | 5594.1    | 1024.6 | 696.5   | 5922.2   |

(1) BRON : ADMINISTRATIE VOOR ENERGIE, BEDRIJFSFEDERATIE DER VOORTBRENGERS EN VERDELERS VAN ELEKTRICITEIT IN BELGIE.

## WATERDISTRIBUTIE

|             | VOLUME OPGEVANGEN GRONDWATER | VOLUME OPPERVLAKTEWATER BEHANDELD MET HET OOG OP DE VERDELING | VOLUME WATER ONTVANGEN VAN ANDERE MAATSCHAPPIJEN | TOTAAL     | VOLUME WATER AFGESTAAN AAN ANDERE MAATSCHAPPIJEN | VERLIES    | VOLUME BESCHIKBAAR VOOR DE VERDELING | AANTAL GEBRUIKTE AANSLUITINGEN |
|-------------|------------------------------|---|--|------------|--|------------|--------------------------------------|--------------------------------|
|             | (1 000 M3)                   | (1 000 M3)  | (1 000 M3)                                       | (1 000 M3) | (1 000 M3)                                       | (1 000 M3) | (1 000 M3)                           | (1 000 STUKS)                  |
| 1990        | 42500                        | 14587   | 15546  | 72633      | 12847  | 7685       | 52101                                | 3276                           |
| 1991        | 41811                        | 17204   | 15892  | 74906      | 13844  | 7392       | 53670                                | 3879                           |
| 1992        | 40716                        | 18626   | 16118  | 75459      | 13356  | 7369       | 54735                                | 3395                           |
| 1993        | 41771                        | 18514   | 15740  | 76025      | 12965  | 7635       | 55425                                | 3311                           |
| 1994        | 42066                        | 17808   | 15217  | 75090      | 12257  | 7898       | 54935                                | 3205                           |
| 1995        | 42663                        | 17884   | 15446  | 75993      | 12379  | 8327       | 55288                                | 3409                           |
| 1996        | 40568                        | 19329   | 18887  | 78783      | 12679  | 7520       | 58584                                | 3548                           |
| <b>1995</b> |                              |   |  |            |  |            |                                      |                                |
| JUNI        | 46755                        | 17500   | 15725  | 79980      | 12965  | 8992       | 58023                                | 4259                           |
| JULI        | 43645                        | 18568   | 16217  | 78430      | 12996  | 8376       | 57058                                | 3327                           |
| AUGUSTUS    | 46433                        | 20014   | 17810  | 84257      | 14116  | 9872       | 60269                                | 3332                           |
| SEPTEMBER   | 45138                        | 17571   | 15781  | 78490      | 13303  | 7751       | 57436                                | 3322                           |
| OKTOBER     | 40925                        | 17282   | 15387  | 73595      | 12079  | 7592       | 53924                                | 3337                           |
| NOVEMBER    | 39884                        | 16720   | 15357  | 71961      | 11670  | 6885       | 53406                                | 3343                           |
| DECEMBER    | 39690                        | 22032   | 15940  | 77662      | 12987  | 11192      | 53483                                | 3342                           |
| <b>1996</b> |                              |   |  |            |  |            |                                      |                                |
| JANUARI     | 41212                        | 18908   | 18720  | 78839      | 12586  | 8099       | 58154                                | 3548                           |
| FEBRUARI    | 39559                        | 18044   | 18662  | 76264      | 12119  | 7848       | 56297                                | 3540                           |
| MAART       | 43669                        | 20062   | 19478  | 83208      | 14149  | 8455       | 60605                                | 3507                           |
| APRIL       | 40624                        | 19233   | 19575  | 79431      | 12932  | 7926       | 58573                                | 3564                           |
| MEI         | 43528                        | 20117   | 19131  | 82777      | 13414  | 8044       | 61319                                | 3511                           |
| JUNI        | 42555                        | 20065   | 19186  | 81807      | 12882  | 8162       | 60763                                | 3518                           |
| JULI        | 40645                        | 19028   | 19868  | 79540      | 12675  | 8078       | 58787                                | 3522                           |
| AUGUSTUS    | 42172                        | 20223   | 20233  | 82628      | 13814  | 7890       | 60924                                | 3524                           |
| SEPTEMBER   | 38748                        | 18340   | 17916  | 75003      | 11691  | 7013       | 56299                                | 3569                           |
| OKTOBER     | 39018                        | 17750   | 18220  | 74988      | 11858  | 6228       | 56902                                | 3587                           |
| NOVEMBER    | 39653                        | 17738   | 17442  | 74833      | 11622  | 7964       | 55247                                | 3588                           |
| DECEMBER    | 35438                        | 22434   | 18208  | 76080      | 12404  | 4538       | 59138                                | 3594                           |
| <b>1997</b> |                              |   |  |            |  |            |                                      |                                |
| JANUARI     | 45255                        | 23298   | 26234  | 94787      | 17101  | 8927       | 68759                                | 3874                           |
| FEBRUARI    | 39050                        | 20997   | 23394  | 83441      | 14522  | 7000       | 61920                                | 3875                           |
| MAART       | 42544                        | 22775   | 26348  | 91668      | 16571  | 7688       | 67409                                | 3878                           |
| APRIL       | 40700                        | 21430   | 24564  | 86694      | 15389  | 7633       | 63673                                | 3880                           |
| MEI         | 44572                        | 22704   | 26084  | 93360      | 16722  | 7578       | 69060                                | 3882                           |
| JUNI        | 40070                        | 22355   | 24721  | 87146      | 15604  | 6475       | 65066                                | 3884                           |
| JULI        | 39424                        | 21218   | 23405  | 84048      | 15282  | 7101       | 61664                                | 3890                           |
| AUGUSTUS    | 44597                        | 25025   | 26859  | 96481      | 18240  | 7674       | 70568                                | 3890                           |

## MAANDSTATISTIEK VAN DE INDUSTRIËLE PRODUCTIE

### 1. PRODCOM - Produktiewaarde en tewerkstelling volgens de hoofdactiviteit

1 januari 1994 betekent een keerpunt in de opstelling van maandstatistieken van de industriële productie. Tot 1993 bestond voor de meeste sectoren een specifieke maandstatistiek. De gebruikte goederennomenclatuur was een empirisch ontworpen productenlijst per bedrijfstak.

Sinds het tot stand komen van de interne markt op 1 januari '93 is de behoefte aan internationaal vergelijkbare resultaten toegenomen. Men wil de gegevens over productie kunnen koppelen aan die over de buitenlandse handel. Dit leidde tot de PRODCOM-enquête.

De meeste industriële ondernemingen met 10 of meer personeelsleden of met een jaaromzet van 100 miljoen BEF, en sommige andere ondernemingen met een industriële nevenactiviteit waar tenminste 20 personen werken, zijn onderworpen aan Prodcom.

De nieuwe nomenclatuur voor de produktiestatistieken, de Prodcom-lijst, bevat ongeveer 5.700 industriële producten, hoofdzakelijk goederen, maar ook een aantal industriële diensten. Elke rubriek van de Prodcom-lijst wordt aangeduid door een code van acht cijfers. De eerste vier cijfers komen overeen met een klasse van de NACE-rev.1. Aldus wordt een overeenstemming gerealiseerd tussen producten en activiteiten. Bovendien bestaan de rubrieken van de Prodcom-lijst uit artikelen of groepen artikelen van de gecombineerde nomenclatuur.

Er wordt geënuquëteerd op het niveau van de lokale eenheid. Indien in één lokale eenheid meerdere activiteiten worden uitgeoefend, vult men één aangifte in per activiteit, t.t.z. per afdeling (2 cijfers) van de NACE-rev.1. Naast gegevens betreffende de waarde van de productie volgens de hoofdactiviteit (hoeveelheid (volgt later) en waarde van de leveringen), zijn er ook gegevens over de tewerkstelling en het arbeidsvolume.

In een eerste fase worden voorlopige resultaten gepubliceerd voor het Rijk. Later zullen resultaten volgen op regionaal niveau.

De resultaten zijn nog voorlopig, omdat er nog steeds een kleine non-respons is.

De belangrijke verschillen die worden vastgesteld voor bepaalde sectoren tussen december van een bepaald jaar en januari van het volgend jaar, zijn gedeeltelijk te wijten aan de jaarlijkse bijwerking van het Prodcom-aangeversbestand.

### 2. PRODCOM - Waarde van de productie per produktcode (CPA- Prodcom)

In tabel 1 is de waarde van de productie van een vestiging gerangschikt in één code op vier cijfers van de NACE-rev.1 (dit stemt overeen met de eerste vier cijfers van de Prodcom-code). Deze code duidt de hoofdactiviteit van de vestiging aan.

In tabel 2 zijn de producten gerangschikt volgens de CPA (statistische classificatie van producten volgens de economische activiteit) en de Prodcom lijst, zonder rekening te houden met de hoofdactiviteit van de vestiging. De CPA-codes komen overeen met de eerste zes cijfers van de Prodcom-code.

Ter verduidelijking volgt een voorbeeld:

Gegeven een vestiging X die twee producten A (code 17.20.31.59) en B (code 17.30.30.30) produceert met als respectievelijke waarde 600 000 BEF en 400 000 BEF. Deze producten behoren tot twee verschillende klassen van de NACE-rev.1 (d.w.z. de eerste vier cijfers van de Prodcom-code van A en B verschillen). Vestiging X krijgt als hoofdactiviteit de eerste vier cijfers van produkt A nl. 17.20 (met het grootste aandeel in de waarde van de productie van vestiging X).

Tabel 1: De volledige waarde van de productie van vestiging X, 1 000 000 BEF, is opgenomen in de activiteitscode 17.2 (drie cijfers).

Tabel 2: Er wordt geen rekening gehouden met de hoofdactiviteit. De produktiewaarde van produkt A zit in de overeenkomstige Prodcom-code 17.20.31.59 (600 000 BEF) en de waarde van produkt B is opgenomen in Prodcom-code 17.30.30.30, die overeenkomt met produkt B (400 000 BEF).

Opmerkingen :

- Bepaalde producten komen in de publikatie niet voor op het niveau van acht cijfers van de Prodcom lijst. Dit is te wijten aan de vertrouwelijkheid van sommige gegevens. De waarde van de productie van deze "vertrouwelijke" producten is opgenomen in een minder gedetailleerde code.
- Het verschil tussen de totalen van tabel 1 en tabel 2 is te wijten aan het feit dat de cijfers van code 10 van het Prodcomformulier (industriële behandelingen en diensten, waarvoor er nog geen Prodcom-codes bestaan) niet zijn opgenomen in tabel 2.



## MAANDSTATISTIEK VAN DE INDUSTRIËLE PRODUKTIE

### 3. Overige statistieken van de industriële produktie (NIET-PRODCOM)

Om uiteenlopende redenen worden de statistieken van enkele sectoren (energie, recuperatie, waterdistributie, slachthuizen, zuivel, ijzer en staal) nog ingezameld volgens het oude systeem.

Het aantal variabelen dat ingezameld wordt varieert per statistiek.

Specifieke maandstatistieken zijn er alleen voor cokes, petroleum, water en bouwnijverheid, alsook in andere sectoren, zoals ijzer en staal, gas en elektriciteit, waarvan inzameling van de gegevens gebeurt door de federaties.

Voor de overige sectoren (slachthuizen, zuivel, bewerking van splijt- en kweekstoffen en recuperatie van metaal, papier, textiel en scheikundige stoffen) bestaan gegevens over personeel en omzet. Voor de slachthuizen en zuivel bestaan specifieke statistieken in de afdeling landbouwstatistieken.

## MAANDSTATISTIEK VAN DE INDUSTRIELE PRODUCTIE - PRODCOM

Verdeling van de waarde van de industriële productie (1) volgens de hoofdactiviteit (2) van de vestiging (in miljoenen BEF) (3)

| NACE      | Omschrijving   | 08/1996       | 09/1996       | 10/1996       | 11/1996       | 12/1996       | 1996           |
|-----------|--|---------------|---------------|---------------|---------------|---------------|----------------|
| <b>14</b> | <b>Overige winning van delfstoffen</b>   | <b>1 664</b>  | <b>1 823</b>  | <b>1 892</b>  | <b>1 442</b>  | <b>1 230</b>  | <b>18 777</b>  |
| 14.1      | Winning van steen  | 520           | 546           | 586           | 488           | 484           | 5 737          |
| 14.2      | Winning van zand en klei   | 1 029         | 1 167         | 1 187         | 858           | 658           | 11 493         |
| 14.A      | = 14.3 + 14.5 Overige winning van delfstoffen n.e.g., m.i.v. mineralen voor de chemische en kunstmestindustrie | 115           | 110           | 119           | 96            | 88            | 1 547          |
| <b>15</b> | <b>Vervaardiging van voedingsmiddelen en dranken (4)</b>   | <b>47 492</b> | <b>48 810</b> | <b>55 394</b> | <b>48 619</b> | <b>48 592</b> | <b>577 413</b> |
| 15.1      | Productie en verwerking van vlees en vleesprodukten (5)  | 7 595         | 7 985         | 8 867         | 7 687         | 7 852         | 93 204         |
| 15.2      | Verwerking en conservering van vis en vervaardiging van visprodukten   | 547           | 583           | 698           | 733           | 1 004         | 7 880          |
| 15.3      | Verwerking en conservering van groenten en fruit   | 3 974         | 4 037         | 4 110         | 3 706         | 3 879         | 49 922         |
| 15.4      | Vervaardiging van plantaardige en dierlijke oliën en vetten  | 3 729         | 4 076         | 4 787         | 4 476         | 4 838         | 49 857         |
| 15.5      | Zuivelnijverheid (6)   | 759           | 395           | 357           | 353           | 399           | 6 887          |
| 15.6      | Maalderijen en vervaardiging van zetmeel en zetmeelprodukten   | 2 989         | 3 406         | 4 021         | 3 406         | 3 218         | 42 682         |
| 15.7      | Vervaardiging van diervoeders  | 5 043         | 5 131         | 5 769         | 5 066         | 5 468         | 62 280         |
| 15.8      | Vervaardiging van overige voedingsmiddelen   | 12 703        | 15 383        | 18 080        | 16 359        | 14 825        | 166 221        |
| 15.9      | Vervaardiging van dranken  | 10 152        | 7 813         | 8 707         | 6 834         | 7 108         | 98 480         |
| <b>16</b> | <b>Vervaardiging van tabaksprodukten</b>   | <b>2 034</b>  | <b>2 143</b>  | <b>2 383</b>  | <b>1 939</b>  | <b>2 051</b>  | <b>25 362</b>  |
| <b>17</b> | <b>Vervaardiging van textiel</b>   | <b>11 463</b> | <b>17 183</b> | <b>19 182</b> | <b>16 932</b> | <b>13 708</b> | <b>186 777</b> |
| 17.1      | Bewerken en spinnen van textielvezels  | 1 130         | 1 699         | 1 840         | 1 671         | 1 272         | 18 502         |
| 17.2      | Weven van textiel  | 2 440         | 4 125         | 4 779         | 4 254         | 3 396         | 45 424         |
| 17.3      | Textielveredeling  | 653           | 1 241         | 1 412         | 1 229         | 1 083         | 12 881         |
| 17.4      | Vervaardiging van geconfectioneerde artikelen van textiel, exclusief kleding                                   | 770           | 1 241         | 1 608         | 1 372         | 1 273         | 14 871         |
| 17.5      | Vervaardiging van overige textielprodukten   | 5 889         | 8 112         | 8 779         | 7 840         | 6 182         | 88 131         |
| 17.6      | Vervaardiging van gebreide en gehaakte stoffen   | 145           | 271           | 311           | 258           | 181           | 2 767          |
| 17.7      | Vervaardiging van gebreide en gehaakte artikelen   | 436           | 495           | 453           | 307           | 322           | 4 202          |
| <b>18</b> | <b>Vervaardiging van kleding en bontnijverheid</b>   | <b>2 313</b>  | <b>2 447</b>  | <b>2 293</b>  | <b>1 767</b>  | <b>1 899</b>  | <b>25 387</b>  |
| 18.1      | Vervaardiging van kleding van leer   | 19            | 17            | 22            | 15            | 18            | 226            |
| 18.2      | Vervaardiging van overige kleding  | 2 242         | 2 286         | 2 125         | 1 646         | 1 806         | 23 851         |
| 18.3      | Bontnijverheid   | 52            | 144           | 146           | 106           | 75            | 1 310          |
| <b>19</b> | <b>Leernijverheid en vervaardiging van schoeisel</b>   | <b>694</b>    | <b>836</b>    | <b>846</b>    | <b>774</b>    | <b>702</b>    | <b>9 600</b>   |

(1) Waarde van de leveringen m.i.v. de industriële behandelingen en diensten en aan het buitenland geleverd maakloonwerk.

(2) Activiteitsnomenclatuur NACE-BEL : afdelingen en groepen (2-3 cijfers)

(3) Voorlopige cijfers

(4) M.u.v. slachterijen en melkerijen

(5) M.u.v. slachterijen

(6) Bevat alleen de vervaardiging van consumptie-ijs

... Vertrouwelijke cijfers



**MAANDSTATISTIEK VAN DE INDUSTRIELE PRODUCTIE - PRODCOM**

Verdeling van de waarde van de industriële productie (1) volgens de hoofdactiviteit (2) van de vestiging (in miljoenen BEF) (3)

| 01/1997       | 02/1997       | 03/1997       | 04/1997       | 05/1997       | 06/1997       | 07/1997       | 08/1997       | 09/1997       |
|---------------|---------------|---------------|---------------|---------------|---------------|---------------|---------------|---------------|
| <b>1 001</b>  | <b>1 387</b>  | <b>1 703</b>  | <b>2 079</b>  | <b>1 859</b>  | <b>2 123</b>  | <b>1 407</b>  | <b>1 803</b>  | <b>2 231</b>  |
| 351           | 456           | 497           | 609           | 541           | 596           | 341           | 578           | 645           |
| 542           | 775           | 1 035         | 1 300         | 1 186         | 1 393         | 954           | 1 141         | 1 469         |
| 108           | 156           | 170           | 170           | 133           | 134           | 112           | 84            | 117           |
| <b>48 805</b> | <b>46 971</b> | <b>50 066</b> | <b>53 078</b> | <b>50 932</b> | <b>53 252</b> | <b>52 244</b> | <b>49 761</b> | <b>55 528</b> |
| 8 203         | 7 690         | 8 335         | 9 507         | 9 092         | 9 010         | 9 107         | 8 441         | 9 614         |
| 636           | 660           | 726           | 753           | 685           | 737           | 727           | 663           | 725           |
| 4 329         | 4 052         | 4 637         | 4 775         | 4 393         | 4 688         | 4 854         | 4 350         | 5 172         |
| 4 987         | 4 447         | 4 941         | 4 909         | 4 520         | 4 826         | 4 145         | 4 012         | 5 048         |
| 312           | 396           | 538           | 794           | 943           | 956           | 921           | 826           | 568           |
| 3 730         | 3 625         | 3 965         | 4 205         | 3 663         | 4 257         | 3 751         | 3 050         | 3 696         |
| 5 776         | 5 101         | 5 238         | 5 788         | 5 490         | 5 177         | 5 592         | 5 056         | 5 555         |
| 13 883        | 14 054        | 13 695        | 13 416        | 12 302        | 13 485        | 12 210        | 12 797        | 15 874        |
| 6 949         | 6 948         | 7 992         | 8 930         | 9 843         | 10 116        | 10 935        | 10 566        | 9 276         |
| <b>2 007</b>  | <b>1 977</b>  | <b>2 316</b>  | <b>2 245</b>  | <b>2 143</b>  | <b>2 574</b>  | <b>2 164</b>  | <b>2 139</b>  | <b>2 382</b>  |
| <b>16 889</b> | <b>16 621</b> | <b>16 666</b> | <b>17 355</b> | <b>14 718</b> | <b>17 032</b> | <b>15 445</b> | <b>11 829</b> | <b>18 486</b> |
| 1 713         | 1 658         | 1 705         | 1 864         | 1 502         | 1 827         | 1 170         | 1 099         | 1 887         |
| 4 246         | 4 122         | 4 354         | 4 702         | 3 967         | 4 535         | 3 706         | 2 782         | 4 752         |
| 1 263         | 1 275         | 1 207         | 1 327         | 1 122         | 1 300         | 1 028         | 813           | 1 332         |
| 1 176         | 1 047         | 1 176         | 1 372         | 1 240         | 1 388         | 1 057         | 836           | 1 203         |
| 7 893         | 7 845         | 7 637         | 7 617         | 6 436         | 7 342         | 7 980         | 5 709         | 8 510         |
| 221           | 243           | 239           | 272           | 240           | 304           | 202           | 130           | 278           |
| 377           | 431           | 348           | 201           | 210           | 336           | 302           | 459           | 524           |
| <b>2 243</b>  | <b>2 436</b>  | <b>2 275</b>  | <b>2 191</b>  | <b>1 584</b>  | <b>2 035</b>  | <b>2 104</b>  | <b>2 210</b>  | <b>2 693</b>  |
| 20            | 25            | 15            | 14            | 20            | 17            | 10            | 21            | 19            |
| 2 167         | 2 339         | 2 145         | 2 021         | 1 416         | 1 838         | 1 919         | 2 128         | 2 493         |
| 56            | 72            | 115           | 156           | 149           | 180           | 175           | 61            | 181           |
| <b>760</b>    | <b>769</b>    | <b>808</b>    | <b>787</b>    | <b>715</b>    | <b>840</b>    | <b>685</b>    | <b>712</b>    | <b>884</b>    |

## MAANDSTATISTIEK VAN DE INDUSTRIELE PRODUCTIE - PRODCOM

Verdeling van de waarde van de industriële productie (1) volgens de hoofdactiviteit (2) van de vestiging (in miljoenen BEF) (3)

| NACE      | Omschrijving  | 08/1996       | 09/1996       | 10/1996       | 11/1996       | 12/1996       | 1996           |
|-----------|---|---------------|---------------|---------------|---------------|---------------|----------------|
| 19.A      | = 19.1 + 19.2 Looien en bereiden van leer en vervaardiging van koffers, tassen e.d. en van overige artikelen van leer | 519           | 653           | 709           | 654           | 625           | 8 000          |
| 19.3      | Vervaardiging van schoeisel   | 174           | 183           | 137           | 120           | 77            | 1 600          |
| <b>20</b> | <b>Houtindustrie en vervaardiging van artikelen van hout, kurk, riet en vlechtwerk</b>                                | <b>4 030</b>  | <b>4 978</b>  | <b>5 518</b>  | <b>4 629</b>  | <b>4 067</b>  | <b>56 029</b>  |
| 20.1      | Zagen en schaven van hout, impregneren van hout   | 700           | 757           | 844           | 683           | 612           | 9 287          |
| 20.2      | Vervaardiging van panelen en platen van hout  | 1 785         | 2 301         | 2 542         | 2 203         | 1 823         | 25 773         |
| 20.3      | Vervaardiging van schrijn- en timmerwerk  | 999           | 1 259         | 1 436         | 1 114         | 1 037         | 13 352         |
| 20.4      | Vervaardiging van houten emballage  | 358           | 413           | 446           | 384           | 390           | 4 862          |
| 20.5      | Vervaardiging van overige artikelen van hout, van kurk en riet en van vlechtwerk                                      | 187           | 249           | 250           | 245           | 205           | 2 755          |
| <b>21</b> | <b>Papier- en kartonnijverheid</b>  | <b>8 132</b>  | <b>9 416</b>  | <b>10 110</b> | <b>8 891</b>  | <b>8 088</b>  | <b>110 683</b> |
| 21.1      | Vervaardiging van papierpulp, papier en karton  | 3 793         | 4 664         | 5 127         | 4 507         | 4 032         | 55 021         |
| 21.2      | Vervaardiging van artikelen van papier en karton  | 4 340         | 4 752         | 4 983         | 4 384         | 4 056         | 55 662         |
| <b>22</b> | <b>Uitgeverijen, drukkerijen en reproductie van opgenomen media</b>   | <b>10 554</b> | <b>12 480</b> | <b>14 099</b> | <b>12 740</b> | <b>12 933</b> | <b>147 780</b> |
| 22.A      | = 22.1 + 22.3 Uitgeverijen en reproductie van opgenomen media   | 4 917         | 5 479         | 6 575         | 5 691         | 5 711         | 70 133         |
| 22.2      | Drukkerijen en aanverwante diensten   | 5 637         | 7 001         | 7 523         | 7 049         | 7 222         | 77 647         |
| <b>24</b> | <b>Chemische nijverheid</b>   | <b>50 899</b> | <b>59 392</b> | <b>62 620</b> | <b>56 110</b> | <b>54 048</b> | <b>682 683</b> |
| 24.1      | Vervaardiging van chemische basisproducten  | 31 102        | 35 824        | 38 380        | 34 876        | 32 345        | 412 900        |
| 24.3      | Vervaardiging van verf, vernis en drukinkt  | 2 215         | 2 383         | 2 651         | 2 171         | 1 803         | 26 891         |
| 24.4      | Farmaceutische nijverheid   | 5 847         | 7 227         | 7 141         | 6 258         | 7 898         | 82 878         |
| 24.5      | Vervaardiging van zeep, was- en poetsmiddelen, parfums en cosmetische artikelen                                       | 3 845         | 4 418         | 4 656         | 4 225         | 3 819         | 49 962         |
| 24.A      | = 24.2 + 24.6 Verv. van overige chemische producten, m.i.v. verdelingsmiddelen en chemische producten v/d landbouw    | 6 516         | 7 809         | 7 926         | 6 967         | 6 700         | 90 833         |
| 24.7      | Vervaardiging van synthetische en kunstmatige vezels  | 1 374         | 1 731         | 1 866         | 1 614         | 1 483         | 19 219         |
| <b>25</b> | <b>Rubber- en kunststofnijverheid</b>   | <b>11 452</b> | <b>14 373</b> | <b>15 086</b> | <b>13 245</b> | <b>11 222</b> | <b>157 626</b> |
| 25.1      | Rubbernijverheid  | 1 347         | 1 794         | 2 015         | 1 711         | 1 295         | 19 658         |
| 25.2      | Vervaardiging van producten van kunststof   | 10 105        | 12 579        | 13 071        | 11 533        | 9 927         | 137 967        |
| <b>26</b> | <b>Vervaardiging van overige niet-metaalhoudende minerale producten</b>   | <b>13 713</b> | <b>17 639</b> | <b>18 054</b> | <b>14 543</b> | <b>11 616</b> | <b>178 264</b> |

(1) Waarde van de leveringen m.i.v. de industriële behandelingen en diensten en aan het buitenland geleverd maakloonwerk.

(2) Activiteitenomenclatuur NACE-BEL : afdelingen en groepen (2-3 cijfers)

(3) Voorlopige cijfers

.. Vertrouwelijke cijfers

## MAANDSTATISTIEK VAN DE INDUSTRIELE PRODUCTIE - PRODCOM

Verdeling van de waarde van de industriële productie (1) volgens de hoofdactiviteit (2) van de vestiging (in miljoenen BEF) (3)

| 01/1997       | 02/1997       | 03/1997       | 04/1997       | 05/1997       | 06/1997       | 07/1997       | 08/1997       | 09/1997       |
|---------------|---------------|---------------|---------------|---------------|---------------|---------------|---------------|---------------|
| 545           | 565           | 654           | 678           | 609           | 672           | 582           | 542           | 708           |
| 215           | 204           | 154           | 110           | 106           | 169           | 104           | 171           | 176           |
| <b>4 584</b>  | <b>4 911</b>  | <b>5 195</b>  | <b>5 814</b>  | <b>4 884</b>  | <b>5 677</b>  | <b>4 237</b>  | <b>4 438</b>  | <b>6 099</b>  |
| 587           | 828           | 939           | 1 054         | 835           | 982           | 693           | 735           | 1 007         |
| 2 433         | 2 397         | 2 428         | 2 653         | 2 175         | 2 493         | 1 991         | 2 037         | 2 844         |
| 980           | 1 074         | 1 174         | 1 324         | 1 186         | 1 426         | 891           | 1 070         | 1 491         |
| 396           | 401           | 444           | 527           | 488           | 542           | 491           | 431           | 530           |
| 189           | 210           | 210           | 256           | 199           | 235           | 172           | 165           | 227           |
| <b>9 767</b>  | <b>9 284</b>  | <b>9 510</b>  | <b>10 290</b> | <b>9 131</b>  | <b>10 070</b> | <b>8 605</b>  | <b>8 604</b>  | <b>10 546</b> |
| 4 879         | 4 690         | 4 810         | 5 000         | 4 607         | 4 876         | 4 385         | 4 165         | 5 341         |
| 4 887         | 4 594         | 4 700         | 5 289         | 4 524         | 5 194         | 4 220         | 4 439         | 5 205         |
| <b>11 693</b> | <b>11 414</b> | <b>13 022</b> | <b>13 399</b> | <b>12 474</b> | <b>13 578</b> | <b>9 197</b>  | <b>9 796</b>  | <b>13 017</b> |
| 5 329         | 5 401         | 6 200         | 6 745         | 6 267         | 6 790         | 4 066         | 4 464         | 5 524         |
| 6 363         | 6 013         | 6 822         | 6 654         | 6 207         | 6 788         | 5 131         | 5 332         | 7 493         |
| <b>59 704</b> | <b>61 997</b> | <b>65 508</b> | <b>68 244</b> | <b>62 591</b> | <b>68 944</b> | <b>66 347</b> | <b>59 088</b> | <b>73 469</b> |
| 37 357        | 37 755        | 39 834        | 42 366        | 38 996        | 42 171        | 43 007        | 38 258        | 44 701        |
| 2 158         | 2 339         | 2 460         | 2 641         | 2 580         | 2 799         | 2 502         | 2 199         | 2 701         |
| 5 910         | 7 135         | 7 462         | 7 771         | 7 431         | 8 487         | 6 680         | 5 239         | 9 796         |
| 4 446         | 4 453         | 4 594         | 4 857         | 4 249         | 4 947         | 4 253         | 3 949         | 4 645         |
| 8 054         | 8 718         | 9 482         | 8 817         | 7 719         | 8 857         | 8 842         | 7 907         | 9 692         |
| 1 780         | 1 597         | 1 675         | 1 792         | 1 616         | 1 684         | 1 062         | 1 536         | 1 934         |
| <b>13 320</b> | <b>13 392</b> | <b>14 092</b> | <b>15 414</b> | <b>13 591</b> | <b>15 858</b> | <b>13 616</b> | <b>12 888</b> | <b>15 797</b> |
| 1 618         | 1 625         | 1 643         | 1 773         | 1 622         | 1 835         | 1 597         | 1 444         | 2 044         |
| 11 701        | 11 767        | 12 449        | 13 641        | 11 969        | 14 022        | 12 018        | 11 444        | 13 754        |
| <b>11 194</b> | <b>14 385</b> | <b>16 059</b> | <b>17 965</b> | <b>15 459</b> | <b>18 589</b> | <b>13 149</b> | <b>14 183</b> | <b>18 978</b> |

## MAANDSTATISTIEK VAN DE INDUSTRIËLE PRODUCTIE - PRODCOM

Verdeling van de waarde van de industriële productie (1) volgens de hoofdactiviteit (2) van de vestiging (in miljoenen BEF) (3)

| NACE      | Omschrijving   | 08/1996       | 09/1996       | 10/1996       | 11/1996       | 12/1996       | 1996           |
|-----------|--|---------------|---------------|---------------|---------------|---------------|----------------|
| 26.1      | Vervaardiging van glas en glaswerk   | 4 096         | 5 929         | 6 168         | 5 602         | 4 632         | 62 741         |
| 26.A      | = 26.2 + 26.3 Vervaardiging van keramische tegels, plavuizen en produkten, exclusief dakpannen en bakstenen  | 487           | 662           | 632           | 606           | 519           | 7 355          |
| 26.4      | Vervaardiging van dakpannen, bakstenen en overige produkten voor de bouw van gebakken klei                   | 1 079         | 1 184         | 1 156         | 818           | 645           | 11 701         |
| 26.5      | Vervaardiging van cement, kalk en gips   | 2 312         | 2 872         | 2 971         | 2 346         | 1 796         | 28 934         |
| 26.6      | Vervaardiging van artikelen van beton, gips en cement  | 4 535         | 5 496         | 5 606         | 4 167         | 3 214         | 54 019         |
| 26.7      | Bewerken van natuursteen   | 537           | 712           | 762           | 500           | 459           | 6 743          |
| 26.8      | Vervaardiging van overige niet-metaalhoudende minerale produkten   | 666           | 785           | 760           | 502           | 352           | 6 771          |
| <b>27</b> | <b>Metallurgie (7)</b>   | <b>12 841</b> | <b>14 870</b> | <b>16 321</b> | <b>14 176</b> | <b>11 468</b> | <b>169 463</b> |
| 27.2      | Vervaardiging van buizen   | 454           | 726           | 716           | 591           | 460           | 7 074          |
| 27.3      | Eerste verwerking van staal en productie van niet-EGKS-ferrolegeringen                                       | 2 856         | 2 882         | 3 202         | 2 766         | 2 143         | 31 915         |
| 27.4      | Productie van non-ferro metalen  | 8 851         | 10 273        | 11 392        | 9 850         | 8 149         | 119 659        |
| 27.5      | Gieten van metalen   | 679           | 990           | 1 012         | 969           | 716           | 10 815         |
| <b>28</b> | <b>Vervaardiging van produkten van metaal</b>  | <b>16 264</b> | <b>19 292</b> | <b>20 272</b> | <b>17 494</b> | <b>17 385</b> | <b>208 525</b> |
| 28.1      | Vervaardiging van metalen constructiewerken  | 5 591         | 6 702         | 6 728         | 6 118         | 5 998         | 72 139         |
| 28.2      | Vervaardiging van metalen recipiënten; vervaardiging van radiatoren en ketels voor centrale verwarming       | 2 012         | 2 728         | 3 039         | 2 783         | 3 033         | 27 490         |
| 28.3      | Vervaardiging van stoomketels  | 526           | 784           | 480           | 525           | 989           | 7 881          |
| 28.4      | Smeden, persen, stampen en profielwalsen van metaal; poedermetallurgie                                       | 264           | 363           | 336           | 290           | 244           | 3 684          |
| 28.5      | Oppervlaktebehandeling en bekleding van metaal; algemene metaalbewerking                                     | 2 514         | 3 072         | 3 617         | 2 925         | 2 675         | 32 757         |
| 28.6      | Vervaardiging van scharen, messen, bestekken, gereedschap en ijzerwaren                                      | 729           | 1 037         | 1 177         | 912           | 801           | 11 193         |
| 28.7      | Vervaardiging van overige produkten van metaal   | 4 628         | 4 607         | 4 896         | 3 941         | 3 645         | 53 380         |
| <b>29</b> | <b>Vervaardiging van machines, apparaten en werktuigen</b>   | <b>16 371</b> | <b>21 101</b> | <b>21 419</b> | <b>20 128</b> | <b>22 152</b> | <b>246 715</b> |
| 29.1      | Verv. van motoren en mechanisch drijfwerk, excl. motoren voor luchtvaartuigen, motorvoertuigen en rijwielen  | 3 906         | 4 304         | 4 457         | 4 175         | 3 850         | 49 970         |
| 29.2      | Vervaardiging van machines voor algemeen gebruik   | 4 059         | 4 897         | 5 699         | 4 874         | 6 611         | 63 202         |
| 29.B      | = 29.3 + 29.6 Vervaardiging van machines voor de landbouw en de bosbouw; vervaardiging van wapens en munitie | 1 043         | 2 011         | 1 425         | 1 678         | 1 941         | 27 467         |

(1) Waarde van de leveringen m.i.v. de industriële behandelingen en diensten en aan het buitenland geleverd maakloonwerk.

(2) Activiteitsnomenclatuur NACE-BEL : afdelingen en groepen (2-3 cijfers)

(3) Voorlopige cijfers

(7) M.u.v. vervaardiging van ijzer en staal en van ferro-legeringen (EGKS)

.. Vertrouwelijke cijfers

## MAANDSTATISTIEK VAN DE INDUSTRIËLE PRODUCTIE - PRODCOM

Verdeling van de waarde van de industriële productie (1) volgens de hoofdactiviteit (2) van de vestiging (in miljoenen BEF) (3)

| 01/1997       | 02/1997       | 03/1997       | 04/1997       | 05/1997       | 06/1997       | 07/1997       | 08/1997       | 09/1997       |
|---------------|---------------|---------------|---------------|---------------|---------------|---------------|---------------|---------------|
| 5 424         | 5 792         | 5 581         | 5 794         | 5 098         | 5 925         | 4 952         | 4 365         | 6 284         |
| 648           | 679           | 654           | 641           | 619           | 750           | 610           | 559           | 730           |
| 504           | 900           | 1 096         | 1 273         | 1 014         | 1 329         | 892           | 1 025         | 1 276         |
| 1 489         | 2 159         | 2 487         | 2 956         | 2 477         | 2 982         | 2 140         | 2 378         | 3 073         |
| 2 389         | 3 827         | 4 873         | 5 768         | 4 863         | 5 918         | 3 479         | 4 513         | 5 953         |
| 369           | 578           | 751           | 794           | 753           | 890           | 525           | 653           | 829           |
| 372           | 451           | 615           | 739           | 636           | 795           | 553           | 691           | 834           |
| <b>15 519</b> | <b>15 444</b> | <b>15 827</b> | <b>17 692</b> | <b>15 446</b> | <b>18 621</b> | <b>15 249</b> | <b>15 176</b> | <b>16 468</b> |
| 719           | 720           | 593           | 674           | 583           | 646           | 471           | 461           | 685           |
| 2 964         | 3 106         | 3 183         | 3 655         | 3 044         | 3 592         | 2 840         | 3 655         | 3 193         |
| 10 903        | 10 721        | 11 094        | 12 306        | 10 938        | 13 342        | 11 312        | 10 232        | 11 519        |
| 934           | 898           | 957           | 1 057         | 881           | 1 041         | 626           | 828           | 1 072         |
| <b>15 693</b> | <b>16 685</b> | <b>18 279</b> | <b>19 524</b> | <b>17 038</b> | <b>20 092</b> | <b>15 537</b> | <b>16 085</b> | <b>20 808</b> |
| 4 933         | 5 475         | 6 006         | 6 719         | 6 270         | 7 053         | 5 602         | 5 464         | 7 126         |
| 2 407         | 2 146         | 2 382         | 2 188         | 2 099         | 2 788         | 2 126         | 2 112         | 2 846         |
| 644           | 687           | 771           | 1 015         | 297           | 745           | 361           | 456           | 846           |
| 299           | 314           | 318           | 355           | 315           | 402           | 254           | 340           | 439           |
| 2 423         | 2 758         | 3 055         | 3 107         | 2 884         | 3 280         | 2 728         | 2 522         | 3 758         |
| 918           | 993           | 1 074         | 1 140         | 917           | 1 179         | 872           | 874           | 1 154         |
| 4 068         | 4 311         | 4 673         | 4 999         | 4 255         | 4 645         | 3 595         | 4 317         | 4 639         |
| <b>19 509</b> | <b>19 482</b> | <b>23 113</b> | <b>23 642</b> | <b>22 118</b> | <b>25 587</b> | <b>18 399</b> | <b>19 844</b> | <b>23 253</b> |
| 4 428         | 4 336         | 4 646         | 4 864         | 4 297         | 4 926         | 4 115         | 4 007         | 4 862         |
| 5 148         | 4 752         | 5 713         | 5 647         | 4 966         | 6 275         | 5 028         | 5 150         | 5 869         |
| 1 816         | 1 905         | 2 747         | 3 307         | 3 116         | 3 247         | 748           | 2 752         | 1 950         |

## MAANDSTATISTIEK VAN DE INDUSTRIELE PRODUCTIE - PRODCOM

Verdeling van de waarde van de industriële productie (1) volgens de hoofdactiviteit (2) van de vestiging (in miljoenen BEF) (3)

| NACE      | Omschrijving   | 08/1996       | 09/1996       | 10/1996       | 11/1996       | 12/1996       | 1996           |
|-----------|--|---------------|---------------|---------------|---------------|---------------|----------------|
| 29.4      | Vervaardiging van gereedschapswerktuigen   | 596           | 879           | 898           | 998           | 1 648         | 10 777         |
| 29.5      | Vervaardiging van overige machines voor specifieke doeleinden  | 6 044         | 7 998         | 7 744         | 7 381         | 7 109         | 84 506         |
| 29.7      | Vervaardiging van huishoudapparaten  | 723           | 1 012         | 1 195         | 1 024         | 993           | 10 793         |
| <b>30</b> | <b>Vervaardiging van kantoormachines en computers</b>  | <b>853</b>    | <b>1 180</b>  | <b>957</b>    | <b>962</b>    | <b>1 618</b>  | <b>11 857</b>  |
| <b>31</b> | <b>Vervaardiging van elektrische machines en apparaten</b>   | <b>9 037</b>  | <b>11 878</b> | <b>11 349</b> | <b>11 588</b> | <b>11 297</b> | <b>125 437</b> |
| 31.1      | Vervaardiging van elektromotoren en van elektrische generatoren en transformatoren                                 | 1 607         | 1 947         | 1 629         | 1 594         | 1 978         | 19 380         |
| 31.2      | Vervaardiging van schakel- en verdeelinrichtingen  | 1 805         | 2 248         | 2 205         | 2 301         | 2 247         | 25 377         |
| 31.3      | Vervaardiging van geïsoleerde kabels en draad  | 1 429         | 1 709         | 1 679         | 1 303         | 1 104         | 17 112         |
| 31.4      | Vervaardiging van accumulatoren en elektrische batterijen  | 1 141         | 1 828         | 1 763         | 1 922         | 1 297         | 15 711         |
| 31.5      | Vervaardiging van elektrische lampen en verlichtingsapparaten  | 883           | 1 044         | 1 121         | 1 377         | 1 302         | 14 429         |
| 31.6      | Vervaardiging van elektrische benodigdheden  | 2 171         | 3 102         | 2 952         | 3 092         | 3 369         | 33 428         |
| <b>32</b> | <b>Vervaardiging van audio-, video- en telecommunicatie- apparatuur</b>  | <b>8 837</b>  | <b>10 419</b> | <b>9 849</b>  | <b>8 655</b>  | <b>8 900</b>  | <b>100 753</b> |
| 32.1      | Vervaardiging van elektronische onderdelen   | 1 155         | 1 691         | 1 553         | 1 361         | 1 355         | 16 947         |
| 32.2      | Vervaardiging van zend- en transmissieapparatuur   | 4 863         | 3 725         | 3 376         | 2 558         | 2 793         | 39 325         |
| 32.3      | Vervaardiging van audio- en videoapparatuur  | 2 819         | 5 004         | 4 920         | 4 737         | 4 751         | 44 482         |
| <b>33</b> | <b>Vervaardiging van medische apparatuur, van precisie- en optische instrumenten en van uurwerken</b>              | <b>1 919</b>  | <b>2 168</b>  | <b>2 393</b>  | <b>2 018</b>  | <b>2 713</b>  | <b>25 941</b>  |
| 33.1      | Vervaardiging van medische apparatuur en instrumenten en van orthopedische artikelen                               | 377           | 473           | 518           | 512           | 547           | 6 214          |
| 33.2      | Vervaardiging van wetenschappelijke en technische instrumenten   | 1 054         | 1 233         | 1 269         | 1 038         | 1 556         | 13 710         |
| 33.B      | = 33.3 + 33.4 Verv. van controleapp. van industriële processen, van optische instrumenten en van foto- en filmapp. | 454           | 424           | 564           | 427           | 567           | 5 596          |
| 33.5      | Vervaardiging van uurwerken  | 34            | 39            | 42            | 41            | 43            | 422            |
| <b>34</b> | <b>Vervaardiging en assemblage van auto's, aanhangwagens en opleggers</b>  | <b>23 254</b> | <b>60 691</b> | <b>63 471</b> | <b>54 424</b> | <b>45 824</b> | <b>620 742</b> |
| 34.1      | Vervaardiging en assemblage van auto's   | 19 562        | 54 316        | 56 286        | 48 746        | 40 569        | 552 152        |
| 34.2      | Vervaardiging van carrosserieën, aanhangwagens en caravans   | 1 119         | 2 301         | 3 079         | 1 980         | 2 206         | 25 635         |

(1) Waarde van de leveringen m.i.v. de industriële behandelingen en diensten en aan het buitenland geleverd maakloonwerk.

(2) Activiteitenomenclatuur NACE-BEL : afdelingen en groepen (2-3 cijfers)

(3) Voorlopige cijfers

· Vertrouwelijke cijfers

## MAANDSTATISTIEK VAN DE INDUSTRIELE PRODUCTIE - PRODCOM

Verdeling van de waarde van de industriële productie (1) volgens de hoofdactiviteit (2) van de vestiging (in miljoenen BEF) (3)

| 01/1997       | 02/1997       | 03/1997       | 04/1997       | 05/1997       | 06/1997       | 07/1997       | 08/1997       | 09/1997       |
|---------------|---------------|---------------|---------------|---------------|---------------|---------------|---------------|---------------|
| 665           | 895           | 1 117         | 1 308         | 1 180         | 1 513         | 846           | 807           | 1 107         |
| 6 330         | 6 693         | 7 993         | 7 703         | 7 854         | 8 699         | 6 949         | 6 448         | 8 486         |
| 1 122         | 900           | 898           | 813           | 706           | 926           | 713           | 680           | 978           |
| 755           | 787           | 934           | 914           | 809           | 1 624         | 447           | 1 104         | 1 122         |
| <b>10 190</b> | <b>10 745</b> | <b>12 497</b> | <b>11 893</b> | <b>10 215</b> | <b>12 963</b> | <b>9 490</b>  | <b>9 846</b>  | <b>12 293</b> |
| 1 597         | 1 739         | 1 974         | 1 675         | 1 503         | 1 994         | 1 300         | 1 793         | 1 890         |
| 1 879         | 2 066         | 2 126         | 2 330         | 2 074         | 2 298         | 2 038         | 2 059         | 2 288         |
| 1 209         | 1 311         | 1 563         | 1 620         | 1 482         | 1 789         | 1 242         | 1 214         | 1 807         |
| 1 089         | 1 298         | 1 480         | 1 262         | 1 124         | 1 714         | 1 241         | 948           | 1 793         |
| 1 534         | 1 617         | 1 553         | 1 485         | 1 368         | 1 570         | 1 179         | 1 456         | 1 714         |
| 2 880         | 2 716         | 3 802         | 3 520         | 2 663         | 3 598         | 2 489         | 2 377         | 2 801         |
| <b>8 943</b>  | <b>8 270</b>  | <b>9 118</b>  | <b>8 084</b>  | <b>8 111</b>  | <b>8 734</b>  | <b>5 011</b>  | <b>8 794</b>  | <b>10 766</b> |
| 1 365         | 1 464         | 1 730         | 1 565         | 1 353         | 1 759         | 1 222         | 1 329         | 1 955         |
| 4 304         | 2 631         | 3 175         | 2 918         | 3 615         | 3 103         | 893           | 4 864         | 3 855         |
| 3 274         | 4 176         | 4 213         | 3 601         | 3 142         | 3 873         | 2 896         | 2 601         | 4 956         |
| <b>1 768</b>  | <b>1 922</b>  | <b>2 238</b>  | <b>2 243</b>  | <b>2 261</b>  | <b>2 235</b>  | <b>2 209</b>  | <b>2 149</b>  | <b>2 484</b>  |
| 409           | 423           | 449           | 497           | 382           | 471           | 331           | 356           | 462           |
| 1 055         | 1 206         | 1 419         | 1 411         | 1 591         | 1 435         | 1 522         | 1 408         | 1 541         |
| 265           | 247           | 321           | 292           | 247           | 283           | 311           | 353           | 429           |
| 40            | 47            | 49            | 44            | 40            | 46            | 46            | 32            | 52            |
| <b>51 085</b> | <b>58 335</b> | <b>55 291</b> | <b>58 166</b> | <b>48 981</b> | <b>60 106</b> | <b>40 004</b> | <b>35 628</b> | <b>55 364</b> |
| 45 526        | 52 395        | 48 603        | 51 134        | 42 183        | 52 178        | 34 608        | 30 312        | 47 576        |
| 1 930         | 2 103         | 2 547         | 2 530         | 2 745         | 2 939         | 1 646         | 2 153         | 3 130         |

## MAANDSTATISTIEK VAN DE INDUSTRIELE PRODUCTIE - PRODCOM

Verdeling van de waarde van de industriële productie (1) volgens de hoofdactiviteit (2) van de vestiging (in miljoenen BEF) (3)

| NACE          | Omschrijving   | 08/1996        | 09/1996        | 10/1996        | 11/1996        | 12/1996        | 1996             |
|---------------|--|----------------|----------------|----------------|----------------|----------------|------------------|
| 34.3          | Vervaardiging van onderdelen en accessoires voor motorvoertuigen en motoren daarvan                              | 2 573          | 4 074          | 4 106          | 3 698          | 3 049          | 42 955           |
| <b>35</b>     | <b>Vervaardiging van overige transportmiddelen</b>   | <b>2 766</b>   | <b>3 016</b>   | <b>3 721</b>   | <b>2 663</b>   | <b>5 054</b>   | <b>37 374</b>    |
| 35.3          | Vervaardiging van lucht- en ruimtevaartuigen   | 1 649          | 1 821          | 1 436          | 1 581          | 3 338          | 18 503           |
| 35.4          | Vervaardiging van motorrijwielen en rijwielen  | 218            | 189            | 157            | 162            | 120            | 3 135            |
| 35.B          | = 35.1 + 35.2 + 35.5 Verv. van overige transportmiddelen n.e.g., m.i.v. scheepsbouw en rollend spoorwegmaterieel | 899            | 1 007          | 2 128          | 920            | 1 596          | 15 737           |
| <b>36</b>     | <b>Vervaardiging van meubels; overige industrie</b>  | <b>6 336</b>   | <b>11 284</b>  | <b>11 949</b>  | <b>10 265</b>  | <b>9 317</b>   | <b>118 989</b>   |
| 36.1          | Vervaardiging van meubels  | 4 902          | 7 939          | 8 404          | 7 507          | 6 836          | 84 108           |
| 36.2          | Bewerking van edelstenen en vervaardiging van juwelen  | 922            | 2 654          | 2 801          | 2 057          | 1 880          | 26 558           |
| 36.4          | Vervaardiging van sportartikelen   | 44             | 45             | 46             | 77             | 51             | 677              |
| 36.5          | Vervaardiging van spellen en speelgoed   | 188            | 292            | 271            | 234            | 197            | 3 419            |
| 36.A          | = 36.3 + 36.6 Overige industrie, m.i.v. de vervaardiging van muziekinstrumenten                                  | 280            | 353            | 428            | 391            | 352            | 4 226            |
| <b>TOTAAL</b> |  | <b>262 917</b> | <b>347 421</b> | <b>369 179</b> | <b>324 003</b> | <b>305 884</b> | <b>3 842 178</b> |

- (1) Waarde van de leveringen m.i.v. de industriële behandelingen en diensten en aan het buitenland geleverd maakloonwerk.  
 (2) Activiteitsnomenclatuur NACE-BEL : afdelingen en groepen (2-3 cijfers)  
 (3) Voorlopige cijfers  
 .. Vertrouwelijke cijfers



**MAANDSTATISTIEK VAN DE INDUSTRIELE PRODUKTIE - PRODCOM**

Verdeling van de waarde van de industriële productie (1) volgens de hoofdactiviteit (2) van de vestiging (in miljoenen BEF) (3)

| 01/1997        | 02/1997        | 03/1997        | 04/1997        | 05/1997        | 06/1997        | 07/1997        | 08/1997        | 09/1997        |
|----------------|----------------|----------------|----------------|----------------|----------------|----------------|----------------|----------------|
| 3 629          | 3 838          | 4 142          | 4 501          | 4 053          | 4 989          | 3 751          | 3 163          | 4 658          |
| <b>3 424</b>   | <b>4 219</b>   | <b>3 548</b>   | <b>3 300</b>   | <b>3 431</b>   | <b>3 328</b>   | <b>2 368</b>   | <b>3 506</b>   | <b>3 690</b>   |
| 1 537          | 1 756          | 1 836          | 1 883          | 1 892          | 2 287          | 1 343          | 2 081          | 2 211          |
| 160            | 411            | 354            | 351            | 283            | 273            | 215            | 165            | 191            |
| 1 727          | 2 051          | 1 359          | 1 066          | 1 256          | 768            | 810            | 1 260          | 1 288          |
| <b>9 162</b>   | <b>10 474</b>  | <b>10 687</b>  | <b>11 011</b>  | <b>9 345</b>   | <b>11 178</b>  | <b>7 957</b>   | <b>7 166</b>   | <b>11 839</b>  |
| 7 143          | 7 402          | 7 222          | 7 749          | 6 254          | 7 622          | 4 952          | 5 408          | 8 264          |
| 1 441          | 2 311          | 2 700          | 2 450          | 2 418          | 2 814          | 2 443          | 1 266          | 2 805          |
| 40             | 58             | 78             | 74             | 55             | 64             | 54             | 41             | 58             |
| 193            | 292            | 262            | 301            | 260            | 244            | 163            | 178            | 304            |
| 344            | 411            | 425            | 436            | 358            | 435            | 345            | 272            | 408            |
| <b>318 014</b> | <b>331 907</b> | <b>348 752</b> | <b>365 331</b> | <b>327 835</b> | <b>375 042</b> | <b>305 873</b> | <b>296 747</b> | <b>378 198</b> |

## MAANDSTATISTIEK VAN DE INDUSTRIELE PRODUCTIE - PRODCOM

Verdeling van de tewerkstelling volgens de hoofdactiviteit (1) van de vestiging (3)

| NACE      | Omschrijving   |                              | 10/1996          | 11/1996          | 12/1996          | 1996             |
|-----------|--|------------------------------|------------------|------------------|------------------|------------------|
| <b>14</b> | <b>Overige winning van delfstoffen</b>   | <b>Aantal arbeiders</b>      | <b>2 731</b>     | <b>2 724</b>     | <b>2 709</b>     | <b>2 752</b>     |
|           |  | <b>Aantal bedienden</b>      | <b>695</b>       | <b>696</b>       | <b>696</b>       | <b>698</b>       |
|           |  | <b>Totaal</b>                | <b>3 426</b>     | <b>3 420</b>     | <b>3 405</b>     | <b>3 451</b>     |
|           |  | <b>Aantal uren-arbeiders</b> | <b>397 892</b>   | <b>336 955</b>   | <b>293 740</b>   | <b>341 381</b>   |
| 14.1      | Winning van steen  | Aantal arbeiders             | 1 270            | 1 273            | 1 272            | 1 270            |
|           |  | Aantal bedienden             | 290              | 290              | 290              | 290              |
|           |  | Totaal                       | 1 560            | 1 563            | 1 562            | 1 560            |
|           |  | Aantal uren-arbeiders        | 183 673          | 155 875          | 145 807          | 157 697          |
| 14.2      | Winning van zand en klei   | Aantal arbeiders             | 1 377            | 1 366            | 1 352            | 1 387            |
|           |  | Aantal bedienden             | 337              | 337              | 336              | 339              |
|           |  | Totaal                       | 1 714            | 1 703            | 1 688            | 1 726            |
|           |  | Aantal uren-arbeiders        | 203 158          | 171 532          | 138 996          | 172 348          |
| 14.A      | = 14.3 + 14.5 Overige winning van delfstoffen n.e.g., m.i.v. mineralen voor de chemische en kunstmestindustrie | Aantal arbeiders             | 84               | 85               | 85               | 94               |
|           |  | Aantal bedienden             | 68               | 69               | 70               | 69               |
|           |  | Totaal                       | 152              | 154              | 155              | 164              |
|           |  | Aantal uren-arbeiders        | 11 061           | 9 548            | 8 937            | 11 336           |
| <b>15</b> | <b>Vervaardiging van voedingsmiddelen en dranken (4)</b>   | <b>Aantal arbeiders</b>      | <b>44 825</b>    | <b>44 808</b>    | <b>44 203</b>    | <b>44 344</b>    |
|           |  | <b>Aantal bedienden</b>      | <b>17 215</b>    | <b>17 217</b>    | <b>17 185</b>    | <b>17 084</b>    |
|           |  | <b>Totaal</b>                | <b>62 040</b>    | <b>62 025</b>    | <b>61 388</b>    | <b>61 429</b>    |
|           |  | <b>Aantal uren-arbeiders</b> | <b>6 338 775</b> | <b>5 497 396</b> | <b>5 174 184</b> | <b>5 552 687</b> |
| 15.1      | Productie en verwerking van vlees en vleesprodukten (5)  | Aantal arbeiders             | 8 745            | 8 794            | 8 718            | 8 689            |
|           |  | Aantal bedienden             | 1 609            | 1 624            | 1 611            | 1 605            |
|           |  | Totaal                       | 10 354           | 10 418           | 10 329           | 10 295           |
|           |  | Aantal uren-arbeiders        | 1 219 755        | 1 041 870        | 1 033 568        | 1 086 819        |
| 15.2      | Verwerking en conservering van vis en vervaardiging van visprodukten   | Aantal arbeiders             | 833              | 848              | 873              | 842              |
|           |  | Aantal bedienden             | 346              | 353              | 350              | 346              |
|           |  | Totaal                       | 1 179            | 1 201            | 1 223            | 1 189            |
|           |  | Aantal uren-arbeiders        | 120 383          | 102 952          | 113 425          | 106 471          |
| 15.3      | Verwerking en conservering van groenten en fruit   | Aantal arbeiders             | 4 253            | 4 235            | 4 065            | 4 175            |
|           |  | Aantal bedienden             | 1 137            | 1 143            | 1 147            | 1 103            |
|           |  | Totaal                       | 5 390            | 5 378            | 5 212            | 5 279            |
|           |  | Aantal uren-arbeiders        | 590 958          | 510 766          | 443 621          | 518 645          |
| 15.4      | Vervaardiging van plantaardige en dierlijke oliën en vetten  | Aantal arbeiders             | 905              | 913              | 895              | 911              |
|           |  | Aantal bedienden             | 695              | 688              | 690              | 700              |
|           |  | Totaal                       | 1 600            | 1 601            | 1 585            | 1 611            |
|           |  | Aantal uren-arbeiders        | 130 541          | 110 821          | 106 639          | 115 810          |
| 15.5      | Zuivelnijverheid (6)   | Aantal arbeiders             | 1 246            | 1 232            | 1 231            | 1 306            |
|           |  | Aantal bedienden             | 236              | 230              | 230              | 233              |
|           |  | Totaal                       | 1 482            | 1 462            | 1 461            | 1 540            |
|           |  | Aantal uren-arbeiders        | 127 444          | 119 336          | 108 260          | 147 188          |
| 15.6      | Maalderijen en vervaardiging van zetmeel en zetmeelprodukten   | Aantal arbeiders             | 1 370            | 1 385            | 1 380            | 1 387            |
|           |  | Aantal bedienden             | 1 088            | 1 091            | 1 086            | 1 094            |
|           |  | Totaal                       | 2 458            | 2 476            | 2 466            | 2 482            |
|           |  | Aantal uren-arbeiders        | 206 240          | 181 431          | 162 387          | 185 934          |
| 15.7      | Vervaardiging van diervoeders  | Aantal arbeiders             | 1 778            | 1 775            | 1 762            | 1 810            |
|           |  | Aantal bedienden             | 1 318            | 1 310            | 1 309            | 1 296            |
|           |  | Totaal                       | 3 096            | 3 085            | 3 071            | 3 106            |
|           |  | Aantal uren-arbeiders        | 263 865          | 225 674          | 228 077          | 247 460          |

(1) Activiteitsnomenclatuur NACE-BEL : afdelingen en groepen (2-3 cijfers)

(3) Voorlopige cijfers

(4) M.u.v. slachterijen en melkerijen

(5) M.u.v. slachterijen

(6) Bevat alleen de vervaardiging van consumptie-ijs

.. Vertrouwelijke cijfers

## MAANDSTATISTIEK VAN DE INDUSTRIELE PRODUCTIE - PRODCOM

Verdeling van de tewerkstelling volgens de hoofdactiviteit (1) van de vestiging (3)

| 01/1997          | 02/1997          | 03/1997          | 04/1997          | 05/1997          | 06/1997          | 07/1997          | 08/1997          | 09/1997          |
|------------------|------------------|------------------|------------------|------------------|------------------|------------------|------------------|------------------|
| 2 707            | 2 704            | 2 689            | 2 692            | 2 677            | 2 691            | 2 678            | 2 681            | 2 680            |
| 726              | 732              | 724              | 722              | 731              | 729              | 735              | 740              | 744              |
| 3 433            | 3 436            | 3 413            | 3 414            | 3 408            | 3 420            | 3 413            | 3 421            | 3 424            |
| <b>281 918</b>   | <b>343 415</b>   | <b>352 977</b>   | <b>385 202</b>   | <b>323 232</b>   | <b>375 879</b>   | <b>222 282</b>   | <b>329 959</b>   | <b>381 090</b>   |
| 1 260            | 1 268            | 1 239            | 1 243            | 1 242            | 1 251            | 1 240            | 1 246            | 1 245            |
| 287              | 287              | 284              | 285              | 289              | 286              | 293              | 295              | 295              |
| 1 547            | 1 555            | 1 523            | 1 528            | 1 531            | 1 537            | 1 533            | 1 541            | 1 540            |
| 132 880          | 165 286          | 165 862          | 178 477          | 153 993          | 173 725          | 87 486           | 170 270          | 176 621          |
| 1 374            | 1 365            | 1 379            | 1 379            | 1 365            | 1 369            | 1 367            | 1 366            | 1 364            |
| 378              | 383              | 378              | 375              | 379              | 380              | 378              | 381              | 387              |
| 1 752            | 1 748            | 1 757            | 1 754            | 1 744            | 1 749            | 1 745            | 1 747            | 1 751            |
| 140 456          | 170 880          | 179 122          | 197 766          | 161 748          | 193 404          | 127 740          | 153 856          | 195 917          |
| 73               | 71               | 71               | 70               | 70               | 71               | 71               | 69               | 71               |
| 61               | 62               | 62               | 62               | 63               | 63               | 64               | 64               | 62               |
| 134              | 133              | 133              | 132              | 133              | 134              | 135              | 133              | 133              |
| 8 582            | 7 249            | 7 993            | 8 959            | 7 491            | 8 750            | 7 056            | 5 833            | 8 552            |
| <b>44 655</b>    | <b>44 411</b>    | <b>44 335</b>    | <b>44 124</b>    | <b>44 056</b>    | <b>44 245</b>    | <b>44 574</b>    | <b>44 837</b>    | <b>44 933</b>    |
| <b>17 593</b>    | <b>17 569</b>    | <b>17 618</b>    | <b>17 514</b>    | <b>17 497</b>    | <b>17 410</b>    | <b>17 516</b>    | <b>17 487</b>    | <b>17 527</b>    |
| <b>62 248</b>    | <b>61 980</b>    | <b>61 953</b>    | <b>61 638</b>    | <b>61 553</b>    | <b>61 655</b>    | <b>62 090</b>    | <b>62 324</b>    | <b>62 460</b>    |
| <b>5 884 687</b> | <b>5 508 064</b> | <b>5 716 137</b> | <b>5 919 142</b> | <b>5 237 393</b> | <b>5 786 805</b> | <b>4 930 295</b> | <b>5 052 606</b> | <b>5 952 288</b> |
| 9 014            | 9 114            | 9 207            | 9 201            | 9 171            | 9 138            | 9 176            | 9 159            | 9 165            |
| 1 783            | 1 789            | 1 796            | 1 808            | 1 806            | 1 802            | 1 818            | 1 803            | 1 807            |
| 10 797           | 10 903           | 11 003           | 11 009           | 10 977           | 10 940           | 10 994           | 10 962           | 10 972           |
| 1 228 269        | 1 137 356        | 1 184 765        | 1 265 629        | 1 100 051        | 1 192 487        | 1 036 856        | 1 020 971        | 1 215 141        |
| 924              | 928              | 908              | 868              | 865              | 865              | 879              | 879              | 881              |
| 362              | 358              | 348              | 349              | 352              | 352              | 354              | 355              | 348              |
| 1 286            | 1 286            | 1 256            | 1 217            | 1 217            | 1 217            | 1 233            | 1 234            | 1 229            |
| 122 536          | 114 248          | 114 829          | 116 944          | 107 986          | 113 202          | 102 148          | 99 624           | 111 991          |
| 4 512            | 4 427            | 4 416            | 4 460            | 4 473            | 4 527            | 4 738            | 4 764            | 4 781            |
| 1 207            | 1 207            | 1 214            | 1 222            | 1 219            | 1 197            | 1 201            | 1 217            | 1 230            |
| 5 719            | 5 634            | 5 630            | 5 682            | 5 692            | 5 724            | 5 939            | 5 981            | 6 011            |
| 566 432          | 561 290          | 556 971          | 591 058          | 518 300          | 591 500          | 575 723          | 564 455          | 623 307          |
| 891              | 891              | 881              | 884              | 878              | 874              | 933              | 917              | 896              |
| 689              | 687              | 687              | 690              | 683              | 686              | 707              | 694              | 687              |
| 1 580            | 1 578            | 1 568            | 1 574            | 1 561            | 1 560            | 1 640            | 1 611            | 1 583            |
| 125 308          | 112 425          | 116 068          | 118 834          | 112 426          | 115 278          | 100 168          | 109 206          | 120 559          |
| 1 239            | 1 257            | 1 308            | 1 328            | 1 342            | 1 388            | 1 379            | 1 355            | 1 267            |
| 243              | 243              | 246              | 234              | 234              | 235              | 232              | 235              | 236              |
| 1 482            | 1 500            | 1 554            | 1 562            | 1 576            | 1 623            | 1 611            | 1 590            | 1 503            |
| 132 968          | 127 110          | 162 110          | 193 594          | 177 574          | 192 299          | 186 841          | 152 328          | 151 456          |
| 1 490            | 1 476            | 1 491            | 1 478            | 1 471            | 1 472            | 1 487            | 1 498            | 1 598            |
| 1 132            | 1 133            | 1 136            | 1 139            | 1 145            | 1 149            | 1 164            | 1 165            | 1 168            |
| 2 622            | 2 609            | 2 627            | 2 617            | 2 616            | 2 621            | 2 651            | 2 663            | 2 766            |
| 210 206          | 199 009          | 202 740          | 212 424          | 184 396          | 204 369          | 170 264          | 164 093          | 225 785          |
| 1 810            | 1 804            | 1 802            | 1 800            | 1 784            | 1 788            | 1 788            | 1 799            | 1 789            |
| 1 320            | 1 326            | 1 331            | 1 332            | 1 328            | 1 322            | 1 323            | 1 330            | 1 333            |
| 3 130            | 3 130            | 3 133            | 3 132            | 3 112            | 3 110            | 3 111            | 3 129            | 3 122            |
| 270 158          | 244 943          | 245 450          | 264 908          | 230 564          | 245 992          | 239 032          | 215 694          | 249 385          |

## MAANDSTATISTIEK VAN DE INDUSTRIELE PRODUCTIE - PRODCOM

Verdeling van de tewerkstelling volgens de hoofdactiviteit (1) van de vestiging (3)

| NACE | Omschrijving   |                  | 10/1996   | 11/1996   | 12/1996   | 1996   |
|------|--|------------------|-----------|-----------|-----------|--------|
| 15.8 | Vervaardiging van overige voedingsmiddelen                                   | Aantal arbeiders | 18 672    | 18 657    | 18 347    | 18 033 |
|      |  | Aantal bedienden | 6 577     | 6 581     | 6 553     | 6 515  |
|      |  | Totaal           | 25 249    | 25 238    | 24 900    | 24 548 |
|      | Aantal uren-arbeiders  | 2 711 343        | 2 362 891 | 2 169 411 | 2 215 795 |        |
| 15.9 | Vervaardiging van dranken  | Aantal arbeiders | 7 023     | 6 969     | 6 932     | 7 188  |
|      |  | Aantal bedienden | 4 209     | 4 197     | 4 209     | 4 188  |
|      |  | Totaal           | 11 232    | 11 166    | 11 141    | 11 376 |
|      | Aantal uren-arbeiders  | 968 246          | 841 655   | 808 796   | 928 562   |        |
| 16   | Vervaardiging van tabaksprodukten  | Aantal arbeiders | 1 722     | 1 725     | 1 735     | 1 732  |
|      |  | Aantal bedienden | 750       | 748       | 752       | 753    |
|      |  | Totaal           | 2 472     | 2 473     | 2 487     | 2 486  |
|      | Aantal uren-arbeiders  | 229 320          | 202 947   | 177 876   | 202 553   |        |
| 17   | Vervaardiging van textiel  | Aantal arbeiders | 31 395    | 31 315    | 31 121    | 31 934 |
|      |  | Aantal bedienden | 5 544     | 5 528     | 5 504     | 5 598  |
|      |  | Totaal           | 36 939    | 36 843    | 36 625    | 37 533 |
|      | Aantal uren-arbeiders  | 4 347 405        | 3 730 514 | 3 075 538 | 3 660 755 |        |
| 17.1 | Bewerken en spinnen van textielvezels  | Aantal arbeiders | 5 618     | 5 596     | 5 570     | 5 772  |
|      |  | Aantal bedienden | 568       | 570       | 568       | 576    |
|      |  | Totaal           | 6 186     | 6 166     | 6 138     | 6 348  |
|      | Aantal uren-arbeiders  | 675 686          | 574 174   | 470 438   | 569 573   |        |
| 17.2 | Weven van textiel  | Aantal arbeiders | 6 382     | 6 387     | 6 382     | 6 438  |
|      |  | Aantal bedienden | 1 255     | 1 258     | 1 253     | 1 266  |
|      |  | Totaal           | 7 637     | 7 645     | 7 635     | 7 704  |
|      | Aantal uren-arbeiders  | 922 167          | 801 058   | 672 128   | 773 905   |        |
| 17.3 | Textielveredeling  | Aantal arbeiders | 2 875     | 2 885     | 2 847     | 2 957  |
|      |  | Aantal bedienden | 525       | 520       | 521       | 538    |
|      |  | Totaal           | 3 400     | 3 405     | 3 368     | 3 495  |
|      | Aantal uren-arbeiders  | 417 534          | 356 933   | 294 466   | 352 054   |        |
| 17.4 | Vervaardiging van geconfectioneerde artikelen van textiel, exclusief kleding | Aantal arbeiders | 3 667     | 3 667     | 3 640     | 3 681  |
|      |  | Aantal bedienden | 753       | 747       | 725       | 750    |
|      |  | Totaal           | 4 420     | 4 414     | 4 365     | 4 431  |
|      | Aantal uren-arbeiders  | 511 420          | 456 956   | 387 271   | 428 286   |        |
| 17.5 | Vervaardiging van overige textielprodukten                                   | Aantal arbeiders | 10 284    | 10 216    | 10 139    | 10 434 |
|      |  | Aantal bedienden | 2 119     | 2 109     | 2 113     | 2 134  |
|      |  | Totaal           | 12 403    | 12 325    | 12 252    | 12 568 |
|      | Aantal uren-arbeiders  | 1 471 315        | 1 258 401 | 1 022 136 | 1 248 700 |        |
| 17.6 | Vervaardiging van gebreide en gehaakte stoffen                               | Aantal arbeiders | 425       | 427       | 425       | 446    |
|      |  | Aantal bedienden | 93        | 93        | 92        | 99     |
|      |  | Totaal           | 518       | 520       | 517       | 545    |
|      | Aantal uren-arbeiders  | 64 231           | 47 353    | 41 235    | 53 279    |        |
| 17.7 | Vervaardiging van gebreide en gehaakte artikelen                             | Aantal arbeiders | 2 144     | 2 137     | 2 118     | 2 204  |
|      |  | Aantal bedienden | 231       | 231       | 232       | 233    |
|      |  | Totaal           | 2 375     | 2 368     | 2 350     | 2 438  |
|      | Aantal uren-arbeiders  | 285 052          | 235 639   | 187 864   | 234 956   |        |
| 18   | Vervaardiging van kleding en bontnijverheid                                  | Aantal arbeiders | 10 996    | 10 840    | 10 729    | 11 271 |
|      |  | Aantal bedienden | 2 280     | 2 275     | 2 226     | 2 298  |
|      |  | Totaal           | 13 276    | 13 115    | 12 955    | 13 570 |
|      | Aantal uren-arbeiders  | 1 243 264        | 1 091 837 | 1 005 550 | 1 175 450 |        |

(1) Activiteitsnomenclatuur NACE-BEL : afdelingen en groepen (2-3 cijfers)

(3) Voorlopige cijfers

.. Vertrouwelijke cijfers

## MAANDSTATISTIEK VAN DE INDUSTRIELE PRODUCTIE - PRODCOM

Verdeling van de tewerkstelling volgens de hoofdactiviteit (1) van de vestiging (3)

| 01/1997   | 02/1997   | 03/1997   | 04/1997   | 05/1997   | 06/1997   | 07/1997   | 08/1997   | 09/1997   |
|-----------|-----------|-----------|-----------|-----------|-----------|-----------|-----------|-----------|
| 17 873    | 17 645    | 17 453    | 17 317    | 17 292    | 17 413    | 17 368    | 17 691    | 17 831    |
| 6 567     | 6 535     | 6 558     | 6 549     | 6 530     | 6 453     | 6 503     | 6 492     | 6 513     |
| 24 440    | 24 180    | 24 011    | 23 866    | 23 822    | 23 866    | 23 871    | 24 183    | 24 344    |
| 2 309 295 | 2 141 727 | 2 199 961 | 2 199 944 | 1 951 812 | 2 176 737 | 1 642 993 | 1 886 139 | 2 354 895 |
| 6 902     | 6 869     | 6 869     | 6 788     | 6 780     | 6 780     | 6 826     | 6 775     | 6 725     |
| 4 290     | 4 291     | 4 302     | 4 191     | 4 200     | 4 214     | 4 214     | 4 196     | 4 205     |
| 11 192    | 11 160    | 11 171    | 10 979    | 10 980    | 10 994    | 11 040    | 10 971    | 10 930    |
| 919 515   | 869 956   | 933 243   | 955 807   | 854 284   | 954 941   | 876 270   | 840 096   | 899 769   |
| 1 752     | 1 749     | 1 749     | 1 759     | 1 762     | 1 787     | 1 824     | 1 832     | 1 774     |
| 763       | 761       | 763       | 772       | 776       | 762       | 768       | 759       | 761       |
| 2 515     | 2 510     | 2 512     | 2 531     | 2 538     | 2 549     | 2 592     | 2 591     | 2 535     |
| 219 790   | 207 152   | 210 820   | 239 803   | 194 665   | 233 176   | 159 812   | 194 747   | 237 339   |
| 31 403    | 31 404    | 31 438    | 31 416    | 31 354    | 31 331    | 31 316    | 31 345    | 31 479    |
| 5 613     | 5 580     | 5 578     | 5 604     | 5 620     | 5 604     | 5 603     | 5 623     | 5 643     |
| 37 016    | 36 984    | 37 016    | 37 020    | 36 974    | 36 935    | 36 919    | 36 968    | 37 122    |
| 3 996 095 | 3 881 912 | 3 928 877 | 4 111 605 | 3 428 217 | 4 090 162 | 2 561 990 | 2 705 775 | 4 243 333 |
| 5 276     | 5 295     | 5 276     | 5 249     | 5 202     | 5 145     | 5 124     | 5 101     | 5 096     |
| 550       | 550       | 548       | 550       | 550       | 541       | 534       | 530       | 528       |
| 5 826     | 5 845     | 5 824     | 5 799     | 5 752     | 5 686     | 5 658     | 5 631     | 5 624     |
| 614 487   | 593 765   | 609 847   | 648 411   | 518 389   | 630 398   | 344 498   | 435 543   | 647 678   |
| 6 684     | 6 726     | 6 764     | 6 761     | 6 743     | 6 749     | 6 763     | 6 917     | 6 987     |
| 1 400     | 1 401     | 1 398     | 1 409     | 1 410     | 1 407     | 1 411     | 1 444     | 1 454     |
| 8 084     | 8 127     | 8 162     | 8 170     | 8 153     | 8 156     | 8 174     | 8 361     | 8 441     |
| 871 970   | 848 170   | 892 271   | 935 716   | 792 357   | 913 669   | 588 216   | 603 499   | 964 252   |
| 2 991     | 2 954     | 2 933     | 2 922     | 2 932     | 2 927     | 2 915     | 2 899     | 2 948     |
| 566       | 562       | 569       | 570       | 580       | 572       | 571       | 574       | 573       |
| 3 557     | 3 516     | 3 502     | 3 492     | 3 512     | 3 499     | 3 486     | 3 473     | 3 521     |
| 390 065   | 375 165   | 382 694   | 410 208   | 330 413   | 397 364   | 251 523   | 249 515   | 403 602   |
| 3 525     | 3 545     | 3 572     | 3 577     | 3 575     | 3 551     | 3 531     | 3 504     | 3 502     |
| 627       | 632       | 628       | 636       | 635       | 637       | 639       | 640       | 640       |
| 4 152     | 4 177     | 4 200     | 4 213     | 4 210     | 4 188     | 4 170     | 4 144     | 4 142     |
| 452 389   | 443 295   | 462 791   | 496 812   | 402 218   | 463 919   | 297 109   | 321 875   | 473 483   |
| 10 425    | 10 372    | 10 404    | 10 399    | 10 372    | 10 439    | 10 453    | 10 436    | 10 450    |
| 2 155     | 2 123     | 2 120     | 2 123     | 2 132     | 2 136     | 2 137     | 2 137     | 2 147     |
| 12 580    | 12 495    | 12 524    | 12 522    | 12 504    | 12 575    | 12 590    | 12 573    | 12 597    |
| 1 360 342 | 1 314 490 | 1 300 923 | 1 335 650 | 1 120 194 | 1 361 402 | 925 841   | 831 551   | 1 416 777 |
| 418       | 418       | 417       | 423       | 428       | 428       | 425       | 424       | 424       |
| 97        | 97        | 97        | 97        | 97        | 97        | 97        | 97        | 99        |
| 515       | 515       | 514       | 520       | 525       | 525       | 522       | 521       | 523       |
| 52 977    | 57 088    | 54 421    | 60 499    | 49 271    | 59 820    | 27 246    | 21 445    | 62 114    |
| 2 084     | 2 094     | 2 072     | 2 085     | 2 102     | 2 092     | 2 105     | 2 064     | 2 072     |
| 218       | 215       | 218       | 219       | 216       | 214       | 214       | 201       | 202       |
| 2 302     | 2 309     | 2 290     | 2 304     | 2 318     | 2 306     | 2 319     | 2 265     | 2 274     |
| 253 865   | 249 939   | 225 930   | 224 309   | 215 375   | 263 590   | 127 557   | 242 347   | 275 427   |
| 10 827    | 10 672    | 10 600    | 10 473    | 10 354    | 10 331    | 10 288    | 10 205    | 10 202    |
| 2 262     | 2 267     | 2 267     | 2 270     | 2 259     | 2 241     | 2 255     | 2 275     | 2 269     |
| 13 089    | 12 939    | 12 867    | 12 743    | 12 613    | 12 572    | 12 543    | 12 480    | 12 471    |
| 1 281 231 | 1 223 864 | 1 179 710 | 1 139 267 | 987 584   | 1 241 099 | 729 467   | 995 807   | 1 201 013 |

## MAANDSTATISTIEK VAN DE INDUSTRIELE PRODUCTIE - PRODCOM

Verdeling van de tewerkstelling volgens de hoofdactiviteit (1) van de vestiging (3)

| NACE      | Omschrijving  |                         | 10/1996          | 11/1996        | 12/1996          | 1996         |
|-----------|---|-------------------------|------------------|----------------|------------------|--------------|
| 18.1      | Vervaardiging van kleding van leer  | Aantal arbeiders        | 115              | 112            | 112              | 111          |
|           |   | Aantal bedienden        | 38               | 38             | 40               | 39           |
|           |   | Totaal                  | 153              | 150            | 152              | 150          |
|           | Aantal uren-arbeiders   | 14 411                  | 10 395           | 10 301         | 10 845           |              |
| 18.2      | Vervaardiging van overige kleding   | Aantal arbeiders        | 10 758           | 10 603         | 10 492           | 11 034       |
|           |   | Aantal bedienden        | 2 221            | 2 216          | 2 165            | 2 237        |
|           |   | Totaal                  | 12 979           | 12 819         | 12 657           | 13 272       |
|           | Aantal uren-arbeiders   | 1 213 474               | 1 069 350        | 981 475        | 1 150 992        |              |
| 18.3      | Bontnijverheid  | Aantal arbeiders        | 123              | 125            | 125              | 125          |
|           |   | Aantal bedienden        | 21               | 21             | 21               | 21           |
|           |   | Totaal                  | 144              | 146            | 146              | 146          |
|           | Aantal uren-arbeiders   | 15 379                  | 12 092           | 13 774         | 13 612           |              |
| <b>19</b> | <b>Leernijverheid en vervaardiging van schoeisel</b>  | <b>Aantal arbeiders</b> | <b>2 234</b>     | <b>2 179</b>   | <b>2 164</b>     | <b>2 322</b> |
|           |   | <b>Aantal bedienden</b> | <b>428</b>       | <b>421</b>     | <b>419</b>       | <b>424</b>   |
|           |   | <b>Totaal</b>           | <b>2 662</b>     | <b>2 600</b>   | <b>2 583</b>     | <b>2 746</b> |
|           | <b>Aantal uren-arbeiders</b>  | <b>274 123</b>          | <b>236 284</b>   | <b>205 961</b> | <b>241 582</b>   |              |
| 19.A      | = 19.1 + 19.2 Looien en bereiden van leer en vervaardiging van koffers, tassen e.d. en van overige artikelen van leer | Aantal arbeiders        | 1 613            | 1 561          | 1 541            | 1 631        |
|           |   | Aantal bedienden        | 345              | 339            | 335              | 342          |
|           |   | Totaal                  | 1 958            | 1 900          | 1 876            | 1 974        |
|           | Aantal uren-arbeiders   | 212 164                 | 175 021          | 150 472        | 182 525          |              |
| 19.3      | Vervaardiging van schoeisel   | Aantal arbeiders        | 621              | 618            | 623              | 690          |
|           |   | Aantal bedienden        | 83               | 82             | 84               | 82           |
|           |   | Totaal                  | 704              | 700            | 707              | 772          |
|           | Aantal uren-arbeiders   | 61 959                  | 61 263           | 55 489         | 59 057           |              |
| <b>20</b> | <b>Houtindustrie en vervaardiging van artikelen van hout, kurk, riet en vlechtwerk</b>                                | <b>Aantal arbeiders</b> | <b>7 806</b>     | <b>7 794</b>   | <b>7 728</b>     | <b>7 966</b> |
|           |   | <b>Aantal bedienden</b> | <b>1 639</b>     | <b>1 625</b>   | <b>1 618</b>     | <b>1 661</b> |
|           |   | <b>Totaal</b>           | <b>9 445</b>     | <b>9 419</b>   | <b>9 346</b>     | <b>9 627</b> |
|           | <b>Aantal uren-arbeiders</b>  | <b>1 187 869</b>        | <b>1 006 993</b> | <b>826 714</b> | <b>1 021 359</b> |              |
| 20.1      | Zagen en schaven van hout, impregneren van hout   | Aantal arbeiders        | 1 325            | 1 321          | 1 313            | 1 436        |
|           |   | Aantal bedienden        | 262              | 262            | 263              | 276          |
|           |   | Totaal                  | 1 587            | 1 583          | 1 576            | 1 713        |
|           | Aantal uren-arbeiders   | 201 909                 | 166 630          | 140 424        | 181 546          |              |
| 20.2      | Vervaardiging van panelen en platen van hout  | Aantal arbeiders        | 2 665            | 2 671          | 2 663            | 2 681        |
|           |   | Aantal bedienden        | 463              | 456            | 458              | 460          |
|           |   | Totaal                  | 3 128            | 3 127          | 3 121            | 3 141        |
|           | Aantal uren-arbeiders   | 411 253                 | 357 059          | 284 559        | 358 091          |              |
| 20.3      | Vervaardiging van schrijn- en timmerwerk  | Aantal arbeiders        | 2 627            | 2 609          | 2 579            | 2 647        |
|           |   | Aantal bedienden        | 558              | 552            | 548              | 565          |
|           |   | Totaal                  | 3 185            | 3 161          | 3 127            | 3 213        |
|           | Aantal uren-arbeiders   | 400 796                 | 336 725          | 267 565        | 328 937          |              |
| 20.4      | Vervaardiging van houten emballage  | Aantal arbeiders        | 482              | 481            | 477              | 480          |
|           |   | Aantal bedienden        | 93               | 94             | 94               | 94           |
|           |   | Totaal                  | 575              | 575            | 571              | 574          |
|           | Aantal uren-arbeiders   | 73 025                  | 59 261           | 53 033         | 62 168           |              |
| 20.5      | Vervaardiging van overige artikelen van hout, van kurk en riet en van vlechtwerk                                      | Aantal arbeiders        | 707              | 712            | 696              | 721          |
|           |   | Aantal bedienden        | 263              | 261            | 255              | 264          |
|           |   | Totaal                  | 970              | 973            | 951              | 985          |
|           | Aantal uren-arbeiders   | 100 886                 | 87 318           | 81 133         | 90 615           |              |

(1) Activiteitenomenclatuur NACE-BEL : afdelingen en groepen (2-3 cijfers)

(3) Voorlopige cijfers

.. Vertrouwelijke cijfers

## MAANDSTATISTIEK VAN DE INDUSTRIELE PRODUCTIE - PRODCOM

Verdeling van de tewerkstelling volgens de hoofdactiviteit (1) van de vestiging (3)

| 01/1997   | 02/1997   | 03/1997   | 04/1997   | 05/1997 | 06/1997   | 07/1997 | 08/1997 | 09/1997   |
|-----------|-----------|-----------|-----------|---------|-----------|---------|---------|-----------|
| 112       | 117       | 111       | 109       | 110     | 110       | 119     | 110     | 111       |
| 47        | 47        | 44        | 43        | 42      | 43        | 42      | 46      | 45        |
| 159       | 164       | 155       | 152       | 152     | 153       | 161     | 156     | 156       |
| 12 526    | 11 030    | 11 300    | 10 042    | 8 505   | 12 223    | 5 213   | 9 380   | 11 870    |
| 10 598    | 10 434    | 10 369    | 10 250    | 10 130  | 10 107    | 10 057  | 9 981   | 9 972     |
| 2 193     | 2 199     | 2 202     | 2 206     | 2 196   | 2 177     | 2 192   | 2 208   | 2 202     |
| 12 791    | 12 633    | 12 571    | 12 456    | 12 326  | 12 284    | 12 249  | 12 189  | 12 174    |
| 1 255 790 | 1 200 566 | 1 155 298 | 1 115 595 | 967 853 | 1 214 842 | 715 909 | 975 785 | 1 174 164 |
| 117       | 121       | 120       | 114       | 114     | 114       | 112     | 114     | 119       |
| 22        | 21        | 21        | 21        | 21      | 21        | 21      | 21      | 22        |
| 139       | 142       | 141       | 135       | 135     | 135       | 133     | 135     | 141       |
| 12 915    | 12 268    | 13 112    | 13 630    | 11 226  | 14 034    | 8 345   | 10 642  | 14 979    |
| 2 111     | 2 077     | 2 066     | 2 054     | 2 034   | 2 023     | 2 025   | 2 030   | 2 054     |
| 415       | 412       | 412       | 410       | 407     | 410       | 407     | 408     | 411       |
| 2 526     | 2 489     | 2 478     | 2 464     | 2 441   | 2 433     | 2 432   | 2 438   | 2 465     |
| 247 428   | 223 684   | 233 662   | 243 679   | 206 873 | 253 273   | 124 113 | 202 185 | 253 657   |
| 1 465     | 1 458     | 1 449     | 1 450     | 1 439   | 1 428     | 1 432   | 1 428   | 1 463     |
| 326       | 327       | 327       | 326       | 326     | 326       | 324     | 325     | 327       |
| 1 791     | 1 785     | 1 776     | 1 776     | 1 765   | 1 754     | 1 756   | 1 753   | 1 790     |
| 178 160   | 162 070   | 176 330   | 187 199   | 152 858 | 183 684   | 89 818  | 145 556 | 190 441   |
| 646       | 619       | 617       | 604       | 595     | 595       | 593     | 602     | 591       |
| 89        | 85        | 85        | 84        | 81      | 84        | 83      | 83      | 84        |
| 735       | 704       | 702       | 688       | 676     | 679       | 676     | 685     | 675       |
| 69 268    | 61 614    | 57 332    | 56 480    | 54 015  | 69 589    | 34 295  | 56 629  | 63 216    |
| 7 846     | 7 857     | 7 768     | 7 768     | 7 691   | 7 696     | 7 751   | 7 788   | 7 844     |
| 1 655     | 1 662     | 1 659     | 1 654     | 1 610   | 1 621     | 1 619   | 1 633   | 1 652     |
| 9 501     | 9 519     | 9 427     | 9 422     | 9 301   | 9 317     | 9 370   | 9 421   | 9 496     |
| 1 018 925 | 1 017 992 | 1 049 742 | 1 126 668 | 956 813 | 1 103 220 | 702 423 | 899 073 | 1 136 396 |
| 1 324     | 1 319     | 1 311     | 1 308     | 1 274   | 1 271     | 1 305   | 1 308   | 1 314     |
| 262       | 259       | 259       | 259       | 259     | 261       | 266     | 266     | 266       |
| 1 586     | 1 578     | 1 570     | 1 567     | 1 533   | 1 532     | 1 571   | 1 574   | 1 580     |
| 150 819   | 170 391   | 177 912   | 193 881   | 159 994 | 184 119   | 107 673 | 146 473 | 187 033   |
| 2 682     | 2 692     | 2 611     | 2 607     | 2 550   | 2 563     | 2 597   | 2 603   | 2 618     |
| 474       | 479       | 471       | 468       | 457     | 466       | 467     | 471     | 467       |
| 3 156     | 3 171     | 3 082     | 3 075     | 3 007   | 3 029     | 3 064   | 3 074   | 3 085     |
| 381 218   | 368 225   | 374 849   | 394 991   | 334 378 | 376 067   | 276 589 | 306 837 | 387 588   |
| 2 669     | 2 676     | 2 679     | 2 683     | 2 706   | 2 702     | 2 698   | 2 721   | 2 747     |
| 592       | 597       | 597       | 596       | 566     | 565       | 560     | 568     | 587       |
| 3 261     | 3 273     | 3 276     | 3 279     | 3 272   | 3 267     | 3 258   | 3 289   | 3 334     |
| 329 536   | 333 752   | 347 207   | 376 593   | 323 625 | 388 546   | 195 515 | 318 079 | 401 021   |
| 504       | 506       | 511       | 511       | 511     | 513       | 509     | 510     | 521       |
| 98        | 98        | 101       | 100       | 100     | 101       | 100     | 100     | 105       |
| 602       | 604       | 612       | 611       | 611     | 614       | 609     | 610     | 626       |
| 67 497    | 65 263    | 68 771    | 74 363    | 61 732  | 72 448    | 63 801  | 61 158  | 73 768    |
| 667       | 664       | 656       | 659       | 650     | 647       | 642     | 646     | 644       |
| 229       | 229       | 231       | 231       | 228     | 228       | 226     | 228     | 227       |
| 896       | 893       | 887       | 890       | 878     | 875       | 868     | 874     | 871       |
| 89 855    | 80 361    | 81 003    | 86 840    | 77 084  | 82 040    | 58 845  | 66 526  | 86 986    |

## MAANDSTATISTIEK VAN DE INDUSTRIELE PRODUCTIE - PRODCOM

Verdeling van de tewerkstelling volgens de hoofdactiviteit (1) van de vestiging (3)

| NACE      | Omschrijving  |                              | 10/1996          | 11/1996          | 12/1996          | 1996             |
|-----------|---|------------------------------|------------------|------------------|------------------|------------------|
| <b>21</b> | <b>Papier- en kartonnijverheid</b>  | <b>Aantal arbeiders</b>      | <b>11 367</b>    | <b>11 285</b>    | <b>11 241</b>    | <b>11 399</b>    |
|           |   | <b>Aantal bedienden</b>      | <b>3 621</b>     | <b>3 661</b>     | <b>3 662</b>     | <b>3 642</b>     |
|           |   | <b>Totaal</b>                | <b>14 988</b>    | <b>14 946</b>    | <b>14 903</b>    | <b>15 042</b>    |
|           |   | <b>Aantal uren-arbeiders</b> | <b>1 632 911</b> | <b>1 443 117</b> | <b>1 262 479</b> | <b>1 476 301</b> |
| 21.1      | Vervaardiging van papierpulp, papier en karton  | Aantal arbeiders             | 4 078            | 4 057            | 4 051            | 4 165            |
|           |   | Aantal bedienden             | 1 551            | 1 552            | 1 553            | 1 560            |
|           |   | Totaal                       | 5 629            | 5 609            | 5 604            | 5 726            |
|           |   | Aantal uren-arbeiders        | 586 004          | 538 179          | 466 815          | 543 529          |
| 21.2      | Vervaardiging van artikelen van papier en karton  | Aantal arbeiders             | 7 289            | 7 228            | 7 190            | 7 234            |
|           |   | Aantal bedienden             | 2 070            | 2 109            | 2 109            | 2 081            |
|           |   | Totaal                       | 9 359            | 9 337            | 9 299            | 9 316            |
|           |   | Aantal uren-arbeiders        | 1 046 907        | 904 938          | 795 664          | 932 772          |
| <b>22</b> | <b>Uitgeverijen, drukkerijen en reproductie van opgenomen media</b>   | <b>Aantal arbeiders</b>      | <b>13 397</b>    | <b>13 376</b>    | <b>13 326</b>    | <b>13 514</b>    |
|           |   | <b>Aantal bedienden</b>      | <b>12 871</b>    | <b>12 746</b>    | <b>12 723</b>    | <b>12 855</b>    |
|           |   | <b>Totaal</b>                | <b>26 268</b>    | <b>26 122</b>    | <b>26 049</b>    | <b>26 369</b>    |
|           |   | <b>Aantal uren-arbeiders</b> | <b>1 987 801</b> | <b>1 701 220</b> | <b>1 609 522</b> | <b>1 749 231</b> |
| 22.A      | = 22.1 + 22.3 Uitgeverijen en reproductie van opgenomen media   | Aantal arbeiders             | 1 225            | 1 206            | 1 156            | 1 293            |
|           |   | Aantal bedienden             | 7 717            | 7 635            | 7 605            | 7 713            |
|           |   | Totaal                       | 8 942            | 8 841            | 8 761            | 9 007            |
|           |   | Aantal uren-arbeiders        | 169 864          | 143 180          | 141 386          | 168 055          |
| 22.2      | Drukkerijen en aanverwante diensten   | Aantal arbeiders             | 12 172           | 12 170           | 12 170           | 12 220           |
|           |   | Aantal bedienden             | 5 154            | 5 111            | 5 118            | 5 141            |
|           |   | Totaal                       | 17 326           | 17 281           | 17 288           | 17 362           |
|           |   | Aantal uren-arbeiders        | 1 817 937        | 1 558 040        | 1 468 136        | 1 581 176        |
| <b>24</b> | <b>Chemische nijverheid</b>   | <b>Aantal arbeiders</b>      | <b>31 035</b>    | <b>31 064</b>    | <b>30 936</b>    | <b>31 118</b>    |
|           |   | <b>Aantal bedienden</b>      | <b>31 507</b>    | <b>31 617</b>    | <b>31 692</b>    | <b>31 431</b>    |
|           |   | <b>Totaal</b>                | <b>62 542</b>    | <b>62 681</b>    | <b>62 628</b>    | <b>62 549</b>    |
|           |   | <b>Aantal uren-arbeiders</b> | <b>4 377 624</b> | <b>3 935 666</b> | <b>3 518 472</b> | <b>3 996 868</b> |
| 24.1      | Vervaardiging van chemische basisproducten  | Aantal arbeiders             | 14 656           | 14 637           | 14 639           | 14 657           |
|           |   | Aantal bedienden             | 12 822           | 12 851           | 12 888           | 12 849           |
|           |   | Totaal                       | 27 478           | 27 488           | 27 527           | 27 506           |
|           |   | Aantal uren-arbeiders        | 2 087 046        | 1 925 900        | 1 819 180        | 1 951 826        |
| 24.3      | Vervaardiging van verf, vernis en drukinkt  | Aantal arbeiders             | 1 528            | 1 532            | 1 486            | 1 530            |
|           |   | Aantal bedienden             | 2 112            | 2 104            | 2 107            | 2 122            |
|           |   | Totaal                       | 3 640            | 3 636            | 3 593            | 3 653            |
|           |   | Aantal uren-arbeiders        | 209 239          | 177 707          | 149 023          | 187 570          |
| 24.4      | Farmaceutische nijverheid   | Aantal arbeiders             | 4 071            | 4 072            | 4 056            | 4 051            |
|           |   | Aantal bedienden             | 7 651            | 7 686            | 7 709            | 7 549            |
|           |   | Totaal                       | 11 722           | 11 758           | 11 765           | 11 600           |
|           |   | Aantal uren-arbeiders        | 574 257          | 498 701          | 396 455          | 505 723          |
| 24.5      | Vervaardiging van zeep, was- en poetsmiddelen, parfums en cosmetische artikelen                                     | Aantal arbeiders             | 3 162            | 3 169            | 3 169            | 3 039            |
|           |   | Aantal bedienden             | 2 254            | 2 295            | 2 277            | 2 249            |
|           |   | Totaal                       | 5 416            | 5 464            | 5 446            | 5 288            |
|           |   | Aantal uren-arbeiders        | 453 326          | 382 095          | 347 328          | 376 877          |
| 24.A      | = 24.2 + 24.6 Verv. van overige chemische producten, m.i.v. verdelgingsmiddelen en chemische producten v/d landbouw | Aantal arbeiders             | 5 685            | 5 714            | 5 646            | 5 805            |
|           |   | Aantal bedienden             | 6 212            | 6 226            | 6 253            | 6 181            |
|           |   | Totaal                       | 11 897           | 11 940           | 11 899           | 11 986           |
|           |   | Aantal uren-arbeiders        | 791 115          | 708 298          | 585 481          | 728 606          |

(1) Activiteitsnomenclatuur NACE-BEL : afdelingen en groepen (2-3 cijfers)

(3) Voorlopige cijfers

.. Vertrouwelijke cijfers



## MAANDSTATISTIEK VAN DE INDUSTRIELE PRODUCTIE - PRODCOM

Verdeling van de tewerkstelling volgens de hoofdactiviteit (1) van de vestiging (3)

| 01/1997          | 02/1997          | 03/1997          | 04/1997          | 05/1997          | 06/1997          | 07/1997          | 08/1997          | 09/1997          |
|------------------|------------------|------------------|------------------|------------------|------------------|------------------|------------------|------------------|
| 11 277           | 11 278           | 11 266           | 11 247           | 11 216           | 11 338           | 11 302           | 11 290           | 11 374           |
| 3 707            | 3 689            | 3 672            | 3 624            | 3 629            | 3 651            | 3 639            | 3 655            | 3 676            |
| 14 984           | 14 967           | 14 938           | 14 871           | 14 845           | 14 989           | 14 941           | 14 945           | 15 050           |
| <b>1 621 380</b> | <b>1 506 905</b> | <b>1 530 250</b> | <b>1 616 575</b> | <b>1 378 679</b> | <b>1 577 261</b> | <b>1 234 016</b> | <b>1 315 501</b> | <b>1 629 461</b> |
| 4 025            | 4 021            | 4 012            | 4 034            | 4 031            | 4 074            | 4 086            | 4 053            | 4 060            |
| 1 552            | 1 544            | 1 539            | 1 530            | 1 534            | 1 533            | 1 529            | 1 522            | 1 525            |
| 5 577            | 5 565            | 5 551            | 5 564            | 5 565            | 5 607            | 5 615            | 5 575            | 5 585            |
| 583 915          | 543 754          | 560 382          | 577 700          | 518 999          | 559 114          | 462 347          | 477 807          | 568 593          |
| 7 252            | 7 257            | 7 254            | 7 213            | 7 185            | 7 264            | 7 216            | 7 237            | 7 314            |
| 2 155            | 2 145            | 2 133            | 2 094            | 2 095            | 2 118            | 2 110            | 2 133            | 2 151            |
| 9 407            | 9 402            | 9 387            | 9 307            | 9 280            | 9 382            | 9 326            | 9 370            | 9 465            |
| 1 037 465        | 963 151          | 969 868          | 1 038 875        | 859 680          | 1 018 147        | 771 669          | 837 694          | 1 060 868        |
| 13 335           | 13 211           | 13 188           | 13 181           | 13 190           | 13 158           | 13 148           | 13 138           | 13 150           |
| 12 890           | 12 896           | 12 893           | 12 862           | 12 894           | 12 848           | 12 811           | 12 810           | 12 875           |
| 26 225           | 26 107           | 26 081           | 26 043           | 26 084           | 26 006           | 25 959           | 25 948           | 26 025           |
| <b>1 847 575</b> | <b>1 695 587</b> | <b>1 710 460</b> | <b>1 838 687</b> | <b>1 540 430</b> | <b>1 765 137</b> | <b>1 307 947</b> | <b>1 458 036</b> | <b>1 870 314</b> |
| 1 384            | 1 362            | 1 353            | 1 346            | 1 377            | 1 344            | 1 344            | 1 354            | 1 342            |
| 7 903            | 7 907            | 7 941            | 7 941            | 7 960            | 7 919            | 7 874            | 7 877            | 7 910            |
| 9 287            | 9 269            | 9 294            | 9 287            | 9 337            | 9 263            | 9 218            | 9 231            | 9 252            |
| 172 672          | 158 084          | 158 830          | 172 815          | 151 862          | 167 618          | 142 996          | 144 654          | 173 027          |
| 11 951           | 11 849           | 11 835           | 11 835           | 11 813           | 11 814           | 11 804           | 11 784           | 11 808           |
| 4 987            | 4 989            | 4 952            | 4 921            | 4 934            | 4 929            | 4 937            | 4 933            | 4 965            |
| 16 938           | 16 838           | 16 787           | 16 756           | 16 747           | 16 743           | 16 741           | 16 717           | 16 773           |
| 1 674 903        | 1 537 503        | 1 551 630        | 1 665 872        | 1 388 568        | 1 597 519        | 1 164 951        | 1 313 382        | 1 697 287        |
| 30 244           | 30 108           | 29 970           | 29 998           | 29 975           | 30 158           | 30 145           | 30 266           | 30 313           |
| 32 224           | 32 151           | 32 229           | 32 249           | 32 188           | 32 237           | 32 357           | 32 444           | 32 332           |
| 62 468           | 62 259           | 62 199           | 62 247           | 62 163           | 62 395           | 62 502           | 62 710           | 62 645           |
| <b>4 269 239</b> | <b>3 977 198</b> | <b>4 118 027</b> | <b>4 216 098</b> | <b>3 716 847</b> | <b>3 988 775</b> | <b>3 358 784</b> | <b>3 358 997</b> | <b>4 145 410</b> |
| 14 129           | 14 193           | 14 191           | 14 195           | 14 172           | 14 191           | 14 207           | 14 255           | 14 288           |
| 13 150           | 13 155           | 13 188           | 13 179           | 13 161           | 13 160           | 13 274           | 13 284           | 13 152           |
| 27 279           | 27 348           | 27 379           | 27 374           | 27 333           | 27 351           | 27 481           | 27 539           | 27 440           |
| 2 035 779        | 1 905 977        | 1 981 587        | 1 993 155        | 1 841 885        | 1 910 604        | 1 722 531        | 1 662 599        | 1 959 856        |
| 1 411            | 1 376            | 1 361            | 1 364            | 1 380            | 1 381            | 1 375            | 1 426            | 1 431            |
| 2 078            | 2 062            | 2 063            | 2 057            | 2 044            | 2 064            | 2 072            | 2 086            | 2 084            |
| 3 489            | 3 438            | 3 424            | 3 421            | 3 424            | 3 445            | 3 447            | 3 512            | 3 515            |
| 200 802          | 186 906          | 190 765          | 207 336          | 176 617          | 197 248          | 160 890          | 165 461          | 214 973          |
| 3 739            | 3 769            | 3 760            | 3 776            | 3 809            | 3 858            | 3 845            | 3 863            | 3 849            |
| 7 807            | 7 827            | 7 858            | 7 893            | 7 914            | 7 956            | 7 956            | 8 010            | 8 061            |
| 11 546           | 11 596           | 11 618           | 11 669           | 11 723           | 11 814           | 11 801           | 11 873           | 11 910           |
| 524 282          | 490 224          | 500 734          | 537 641          | 427 610          | 509 785          | 384 151          | 396 940          | 535 492          |
| 3 194            | 3 148            | 3 061            | 3 096            | 3 068            | 3 110            | 3 125            | 3 163            | 3 158            |
| 2 309            | 2 266            | 2 275            | 2 283            | 2 277            | 2 265            | 2 260            | 2 266            | 2 259            |
| 5 503            | 5 414            | 5 336            | 5 379            | 5 345            | 5 375            | 5 385            | 5 429            | 5 417            |
| 431 856          | 396 432          | 400 018          | 420 727          | 351 193          | 407 268          | 342 368          | 325 446          | 409 746          |
| 5 803            | 5 787            | 5 752            | 5 730            | 5 705            | 5 713            | 5 677            | 5 638            | 5 666            |
| 6 424            | 6 427            | 6 427            | 6 415            | 6 378            | 6 374            | 6 376            | 6 378            | 6 351            |
| 12 227           | 12 214           | 12 179           | 12 145           | 12 083           | 12 087           | 12 053           | 12 016           | 12 017           |
| 818 139          | 765 053          | 794 758          | 806 582          | 684 668          | 715 423          | 592 488          | 591 698          | 766 729          |

## MAANDSTATISTIEK VAN DE INDUSTRIELE PRODUCTIE - PRODCOM

Verdeling van de tewerkstelling volgens de hoofdactiviteit (1) van de vestiging (3)

| NACE | Omschrijving   |                              | 10/1996          | 11/1996          | 12/1996          | 1996             |
|------|--|------------------------------|------------------|------------------|------------------|------------------|
| 24.7 | Vervaardiging van synthetische en kunstmatige vezels   | Aantal arbeiders             | 1 933            | 1 940            | 1 940            | 2 034            |
|      |  | Aantal bedienden             | 456              | 455              | 458              | 478              |
|      |  | Totaal                       | 2 389            | 2 395            | 2 398            | 2 513            |
|      |  | Aantal uren-arbeiders        | 262 641          | 242 965          | 221 005          | 246 265          |
| 25   | <b>Rubber- en kunststofnijverheid</b>  | <b>Aantal arbeiders</b>      | <b>18 531</b>    | <b>18 473</b>    | <b>18 321</b>    | <b>18 577</b>    |
|      |  | <b>Aantal bedienden</b>      | <b>6 561</b>     | <b>6 565</b>     | <b>6 536</b>     | <b>6 582</b>     |
|      |  | <b>Totaal</b>                | <b>25 092</b>    | <b>25 038</b>    | <b>24 857</b>    | <b>25 159</b>    |
|      |  | <b>Aantal uren-arbeiders</b> | <b>2 689 283</b> | <b>2 360 432</b> | <b>2 039 911</b> | <b>2 392 858</b> |
| 25.1 | Rubbernijverheid   | Aantal arbeiders             | 2 709            | 2 709            | 2 692            | 2 759            |
|      |  | Aantal bedienden             | 812              | 816              | 818              | 831              |
|      |  | Totaal                       | 3 521            | 3 525            | 3 510            | 3 590            |
|      |  | Aantal uren-arbeiders        | 397 417          | 331 077          | 297 886          | 357 253          |
| 25.2 | Vervaardiging van producten van kunststof  | Aantal arbeiders             | 15 822           | 15 764           | 15 629           | 15 817           |
|      |  | Aantal bedienden             | 5 749            | 5 749            | 5 718            | 5 751            |
|      |  | Totaal                       | 21 571           | 21 513           | 21 347           | 21 568           |
|      |  | Aantal uren-arbeiders        | 2 291 866        | 2 029 355        | 1 742 025        | 2 035 605        |
| 26   | <b>Vervaardiging van overige niet-metaalhoudende minerale producten</b>                                    | <b>Aantal arbeiders</b>      | <b>24 379</b>    | <b>24 260</b>    | <b>24 022</b>    | <b>24 529</b>    |
|      |  | <b>Aantal bedienden</b>      | <b>6 681</b>     | <b>6 665</b>     | <b>6 618</b>     | <b>6 686</b>     |
|      |  | <b>Totaal</b>                | <b>31 060</b>    | <b>30 925</b>    | <b>30 640</b>    | <b>31 215</b>    |
|      |  | <b>Aantal uren-arbeiders</b> | <b>3 570 738</b> | <b>3 034 638</b> | <b>2 625 333</b> | <b>3 127 384</b> |
| 26.1 | Vervaardiging van glas en glaswerk   | Aantal arbeiders             | 9 437            | 9 415            | 9 290            | 9 480            |
|      |  | Aantal bedienden             | 2 498            | 2 498            | 2 485            | 2 501            |
|      |  | Totaal                       | 11 935           | 11 913           | 11 775           | 11 981           |
|      |  | Aantal uren-arbeiders        | 1 352 076        | 1 210 129        | 1 117 287        | 1 220 645        |
| 26.A | =26.2 + 26.3 Vervaardiging van keramische tegels, plavuizen en producten, exclusief dakpannen en bakstenen | Aantal arbeiders             | 1 648            | 1 657            | 1 647            | 1 638            |
|      |  | Aantal bedienden             | 461              | 458              | 451              | 464              |
|      |  | Totaal                       | 2 109            | 2 115            | 2 098            | 2 103            |
|      |  | Aantal uren-arbeiders        | 242 992          | 210 669          | 164 737          | 206 584          |
| 26.4 | Vervaardiging van dakpannen, bakstenen en overige producten voor de bouw van gebakken klei                 | Aantal arbeiders             | 2 152            | 2 146            | 2 138            | 2 208            |
|      |  | Aantal bedienden             | 406              | 404              | 404              | 408              |
|      |  | Totaal                       | 2 558            | 2 550            | 2 542            | 2 617            |
|      |  | Aantal uren-arbeiders        | 319 986          | 259 910          | 243 009          | 290 869          |
| 26.5 | Vervaardiging van cement, kalk en gips   | Aantal arbeiders             | 1 604            | 1 591            | 1 582            | 1 600            |
|      |  | Aantal bedienden             | 826              | 825              | 827              | 810              |
|      |  | Totaal                       | 2 430            | 2 416            | 2 409            | 2 411            |
|      |  | Aantal uren-arbeiders        | 223 852          | 206 542          | 179 227          | 209 022          |
| 26.6 | Vervaardiging van artikelen van beton, gips en cement  | Aantal arbeiders             | 8 073            | 7 987            | 7 921            | 8 125            |
|      |  | Aantal bedienden             | 1 969            | 1 959            | 1 943            | 1 980            |
|      |  | Totaal                       | 10 042           | 9 946            | 9 864            | 10 106           |
|      |  | Aantal uren-arbeiders        | 1 207 022        | 960 745          | 776 468          | 1 016 355        |
| 26.7 | Bewerken van natuursteen   | Aantal arbeiders             | 872              | 871              | 872              | 888              |
|      |  | Aantal bedienden             | 241              | 240              | 242              | 240              |
|      |  | Totaal                       | 1 113            | 1 111            | 1 114            | 1 129            |
|      |  | Aantal uren-arbeiders        | 137 663          | 115 389          | 88 789           | 109 924          |
| 26.8 | Vervaardiging van overige niet-metaalhoudende minerale producten   | Aantal arbeiders             | 593              | 593              | 572              | 587              |
|      |  | Aantal bedienden             | 280              | 281              | 266              | 279              |
|      |  | Totaal                       | 873              | 874              | 838              | 867              |
|      |  | Aantal uren-arbeiders        | 87 147           | 71 254           | 55 816           | 73 982           |

(1) Activiteitsnomenclatuur NACE-BEL : afdelingen en groepen (2-3 cijfers)

(3) Voorlopige cijfers

.. Vertrouwelijke cijfers

## MAANDSTATISTIEK VAN DE INDUSTRIELE PRODUCTIE - PRODCOM

Verdeling van de tewerkstelling volgens de hoofdactiviteit (1) van de vestiging (3)

| 01/1997          | 02/1997          | 03/1997          | 04/1997          | 05/1997          | 06/1997          | 07/1997          | 08/1997          | 09/1997          |
|------------------|------------------|------------------|------------------|------------------|------------------|------------------|------------------|------------------|
| 1 968            | 1 835            | 1 845            | 1 837            | 1 841            | 1 905            | 1 916            | 1 921            | 1 921            |
| 456              | 414              | 418              | 422              | 414              | 418              | 419              | 420              | 425              |
| 2 424            | 2 249            | 2 263            | 2 259            | 2 255            | 2 323            | 2 335            | 2 341            | 2 346            |
| 258 381          | 232 606          | 250 165          | 250 657          | 234 874          | 248 447          | 156 356          | 216 853          | 258 614          |
| <b>18 690</b>    | <b>18 702</b>    | <b>18 734</b>    | <b>18 722</b>    | <b>18 754</b>    | <b>18 893</b>    | <b>18 893</b>    | <b>18 962</b>    | <b>18 967</b>    |
| 6 729            | 6 747            | 6 756            | 6 737            | 6 734            | 6 791            | 6 792            | 6 824            | 6 735            |
| 25 419           | 25 449           | 25 490           | 25 459           | 25 488           | 25 684           | 25 685           | 25 786           | 25 702           |
| <b>2 575 354</b> | <b>2 462 179</b> | <b>2 529 865</b> | <b>2 680 212</b> | <b>2 277 433</b> | <b>2 679 290</b> | <b>1 838 418</b> | <b>2 148 853</b> | <b>2 771 450</b> |
| 2 678            | 2 679            | 2 672            | 2 668            | 2 663            | 2 688            | 2 663            | 2 668            | 2 696            |
| 815              | 828              | 830              | 831              | 830              | 832              | 830              | 836              | 834              |
| 3 493            | 3 507            | 3 502            | 3 499            | 3 493            | 3 520            | 3 493            | 3 504            | 3 530            |
| 378 152          | 350 394          | 354 667          | 382 897          | 331 100          | 376 815          | 313 653          | 308 480          | 380 712          |
| 16 012           | 16 023           | 16 062           | 16 054           | 16 091           | 16 205           | 16 230           | 16 294           | 16 271           |
| 5 914            | 5 919            | 5 926            | 5 906            | 5 904            | 5 959            | 5 962            | 5 988            | 5 901            |
| 21 926           | 21 942           | 21 988           | 21 960           | 21 995           | 22 164           | 22 192           | 22 282           | 22 172           |
| 2 197 202        | 2 111 785        | 2 175 198        | 2 297 315        | 1 946 333        | 2 302 475        | 1 524 765        | 1 840 373        | 2 390 738        |
| <b>24 272</b>    | <b>24 234</b>    | <b>24 213</b>    | <b>24 141</b>    | <b>24 240</b>    | <b>24 330</b>    | <b>24 387</b>    | <b>24 365</b>    | <b>24 441</b>    |
| 6 710            | 6 712            | 6 714            | 6 697            | 6 696            | 6 690            | 6 730            | 6 718            | 6 729            |
| 30 982           | 30 946           | 30 927           | 30 838           | 30 936           | 31 020           | 31 117           | 31 083           | 31 170           |
| <b>2 818 089</b> | <b>3 121 528</b> | <b>3 294 909</b> | <b>3 486 223</b> | <b>2 948 106</b> | <b>3 434 350</b> | <b>2 333 655</b> | <b>2 724 065</b> | <b>3 517 199</b> |
| 9 314            | 9 356            | 9 295            | 9 286            | 9 415            | 9 496            | 9 496            | 9 443            | 9 458            |
| 2 494            | 2 489            | 2 473            | 2 467            | 2 464            | 2 464            | 2 458            | 2 430            | 2 433            |
| 11 808           | 11 845           | 11 768           | 11 753           | 11 879           | 11 960           | 11 954           | 11 873           | 11 891           |
| 1 268 139        | 1 221 300        | 1 272 618        | 1 299 757        | 1 150 801        | 1 326 465        | 977 579          | 987 024          | 1 331 185        |
| 1 673            | 1 682            | 1 668            | 1 664            | 1 657            | 1 633            | 1 629            | 1 620            | 1 632            |
| 472              | 475              | 478              | 478              | 479              | 469              | 476              | 477              | 473              |
| 2 145            | 2 157            | 2 146            | 2 142            | 2 136            | 2 102            | 2 105            | 2 097            | 2 105            |
| 215 956          | 224 860          | 225 184          | 245 492          | 193 837          | 226 327          | 148 919          | 152 529          | 230 090          |
| 2 190            | 2 173            | 2 179            | 2 185            | 2 193            | 2 188            | 2 203            | 2 195            | 2 197            |
| 395              | 394              | 397              | 397              | 399              | 405              | 408              | 406              | 401              |
| 2 585            | 2 567            | 2 576            | 2 582            | 2 592            | 2 593            | 2 611            | 2 601            | 2 598            |
| 231 452          | 261 432          | 286 289          | 317 644          | 274 882          | 300 253          | 246 932          | 243 268          | 298 200          |
| 1 621            | 1 611            | 1 634            | 1 640            | 1 645            | 1 648            | 1 701            | 1 702            | 1 697            |
| 837              | 857              | 859              | 861              | 858              | 872              | 909              | 915              | 924              |
| 2 458            | 2 468            | 2 493            | 2 501            | 2 503            | 2 520            | 2 610            | 2 617            | 2 621            |
| 212 958          | 204 262          | 221 011          | 231 333          | 199 434          | 212 199          | 200 587          | 189 997          | 222 554          |
| 7 937            | 7 890            | 7 899            | 7 817            | 7 820            | 7 835            | 7 821            | 7 856            | 7 876            |
| 1 972            | 1 956            | 1 970            | 1 958            | 1 960            | 1 943            | 1 935            | 1 938            | 1 946            |
| 9 909            | 9 846            | 9 869            | 9 775            | 9 780            | 9 778            | 9 756            | 9 794            | 9 822            |
| 724 899          | 1 015 361        | 1 084 820        | 1 170 731        | 941 875          | 1 148 173        | 639 203          | 956 938          | 1 196 009        |
| 981              | 978              | 989              | 995              | 958              | 969              | 983              | 994              | 1 018            |
| 265              | 266              | 265              | 264              | 263              | 266              | 277              | 285              | 286              |
| 1 246            | 1 244            | 1 254            | 1 259            | 1 221            | 1 235            | 1 260            | 1 279            | 1 304            |
| 93 777           | 124 952          | 129 339          | 138 376          | 116 571          | 142 179          | 68 078           | 124 124          | 151 578          |
| 556              | 544              | 549              | 554              | 552              | 561              | 554              | 555              | 563              |
| 275              | 275              | 272              | 272              | 273              | 271              | 267              | 267              | 266              |
| 831              | 819              | 821              | 826              | 825              | 832              | 821              | 822              | 829              |
| 70 908           | 69 361           | 75 648           | 82 890           | 70 706           | 78 754           | 52 357           | 70 185           | 87 583           |

## MAANDSTATISTIEK VAN DE INDUSTRIELE PRODUCTIE - PRODCOM

Verdeling van de tewerkstelling volgens de hoofdactiviteit (1) van de vestiging (3)

| NACE | Omschrijving   |                              | 10/1996          | 11/1996          | 12/1996          | 1996             |
|------|--|------------------------------|------------------|------------------|------------------|------------------|
| 27   | <b>Metallurgie (7)</b>   | <b>Aantal arbeiders</b>      | <b>13 842</b>    | <b>13 822</b>    | <b>13 775</b>    | <b>13 973</b>    |
|      |  | <b>Aantal bedienden</b>      | <b>4 635</b>     | <b>4 618</b>     | <b>4 599</b>     | <b>4 530</b>     |
|      |  | <b>Totaal</b>                | <b>18 477</b>    | <b>18 440</b>    | <b>18 374</b>    | <b>18 504</b>    |
|      |  | <b>Aantal uren-arbeiders</b> | <b>1 936 422</b> | <b>1 692 927</b> | <b>1 412 664</b> | <b>1 711 678</b> |
| 27.2 | Vervaardiging van buizen   | Aantal arbeiders             | 1 127            | 1 118            | 1 109            | 1 109            |
|      |  | Aantal bedienden             | 237              | 241              | 238              | 231              |
|      |  | Totaal                       | 1 364            | 1 359            | 1 347            | 1 340            |
|      |  | Aantal uren-arbeiders        | 163 848          | 142 090          | 112 766          | 136 183          |
| 27.3 | Eerste verwerking van staal en productie van niet-EGKS-ferrolegeringen                                 | Aantal arbeiders             | 3 639            | 3 621            | 3 613            | 3 682            |
|      |  | Aantal bedienden             | 1 308            | 1 311            | 1 312            | 1 309            |
|      |  | Totaal                       | 4 947            | 4 932            | 4 925            | 4 992            |
|      |  | Aantal uren-arbeiders        | 467 221          | 400 475          | 323 565          | 410 937          |
| 27.4 | Productie van non-ferro metalen  | Aantal arbeiders             | 6 976            | 6 977            | 6 959            | 7 045            |
|      |  | Aantal bedienden             | 2 650            | 2 625            | 2 604            | 2 543            |
|      |  | Totaal                       | 9 626            | 9 602            | 9 563            | 9 588            |
|      |  | Aantal uren-arbeiders        | 1 000 078        | 874 845          | 757 927          | 895 844          |
| 27.5 | Gieten van metalen   | Aantal arbeiders             | 2 100            | 2 106            | 2 094            | 2 135            |
|      |  | Aantal bedienden             | 440              | 441              | 445              | 446              |
|      |  | Totaal                       | 2 540            | 2 547            | 2 539            | 2 582            |
|      |  | Aantal uren-arbeiders        | 305 275          | 275 517          | 218 406          | 268 713          |
| 28   | <b>Vervaardiging van producten van metaal</b>  | <b>Aantal arbeiders</b>      | <b>33 944</b>    | <b>33 827</b>    | <b>33 597</b>    | <b>34 051</b>    |
|      |  | <b>Aantal bedienden</b>      | <b>9 825</b>     | <b>9 832</b>     | <b>9 774</b>     | <b>9 814</b>     |
|      |  | <b>Totaal</b>                | <b>43 769</b>    | <b>43 659</b>    | <b>43 371</b>    | <b>43 865</b>    |
|      |  | <b>Aantal uren-arbeiders</b> | <b>4 977 624</b> | <b>4 232 239</b> | <b>3 547 851</b> | <b>4 293 181</b> |
| 28.1 | Vervaardiging van metalen constructiewerken  | Aantal arbeiders             | 12 787           | 12 702           | 12 674           | 12 852           |
|      |  | Aantal bedienden             | 3 124            | 3 116            | 3 111            | 3 139            |
|      |  | Totaal                       | 15 911           | 15 818           | 15 785           | 15 992           |
|      |  | Aantal uren-arbeiders        | 1 908 225        | 1 604 129        | 1 381 635        | 1 643 294        |
| 28.2 | Vervaardiging van metalen recipiënten; vervaardiging van radiatoren en ketels voor centrale verwarming | Aantal arbeiders             | 4 001            | 3 999            | 3 987            | 3 970            |
|      |  | Aantal bedienden             | 1 253            | 1 260            | 1 256            | 1 240            |
|      |  | Totaal                       | 5 254            | 5 259            | 5 243            | 5 210            |
|      |  | Aantal uren-arbeiders        | 610 455          | 520 068          | 439 817          | 514 328          |
| 28.3 | Vervaardiging van stoomketels  | Aantal arbeiders             | 1 133            | 1 237            | 1 104            | 1 170            |
|      |  | Aantal bedienden             | 571              | 605              | 556              | 569              |
|      |  | Totaal                       | 1 704            | 1 842            | 1 660            | 1 739            |
|      |  | Aantal uren-arbeiders        | 155 577          | 152 063          | 100 057          | 132 963          |
| 28.4 | Smeden, persen, stampen en profielwalsen van metaal; poedermetallurgie                                 | Aantal arbeiders             | 481              | 448              | 447              | 484              |
|      |  | Aantal bedienden             | 142              | 139              | 137              | 145              |
|      |  | Totaal                       | 623              | 587              | 584              | 629              |
|      |  | Aantal uren-arbeiders        | 71 039           | 59 643           | 52 847           | 63 852           |
| 28.5 | Oppervlaktebehandeling en bekleding van metaal; algemene metaalbewerking                               | Aantal arbeiders             | 5 445            | 5 405            | 5 405            | 5 369            |
|      |  | Aantal bedienden             | 1 385            | 1 388            | 1 388            | 1 357            |
|      |  | Totaal                       | 6 830            | 6 793            | 6 793            | 6 727            |
|      |  | Aantal uren-arbeiders        | 817 525          | 696 297          | 570 717          | 687 810          |
| 28.6 | Vervaardiging van scharen, messen, bestekken, gereedschap en ijzerwaren                                | Aantal arbeiders             | 1 985            | 1 981            | 1 959            | 2 031            |
|      |  | Aantal bedienden             | 800              | 792              | 793              | 793              |
|      |  | Totaal                       | 2 785            | 2 773            | 2 752            | 2 825            |
|      |  | Aantal uren-arbeiders        | 301 708          | 261 086          | 208 914          | 266 366          |

(1) Activiteitenomenclatuur NACE-BEL : afdelingen en groepen (2-3 cijfers)

(3) Voorlopige cijfers

(7) M.u.v. vervaardiging van ijzer en staal en van ferro-legeringen (EGKS)

.. Vertrouwelijke cijfers

## MAANDSTATISTIEK VAN DE INDUSTRIELE PRODUCTIE - PRODCOM

Verdeling van de tewerkstelling volgens de hoofdactiviteit (1) van de vestiging (3)

| 01/1997          | 02/1997          | 03/1997          | 04/1997          | 05/1997          | 06/1997          | 07/1997          | 08/1997          | 09/1997          |
|------------------|------------------|------------------|------------------|------------------|------------------|------------------|------------------|------------------|
| 13 851           | 13 734           | 13 755           | 13 495           | 13 435           | 13 528           | 13 549           | 13 526           | 13 452           |
| 4 668            | 4 649            | 4 620            | 4 602            | 4 581            | 4 589            | 4 603            | 4 609            | 4 623            |
| 18 519           | 18 383           | 18 375           | 18 097           | 18 016           | 18 117           | 18 152           | 18 135           | 18 075           |
| <b>1 858 429</b> | <b>1 757 347</b> | <b>1 809 552</b> | <b>1 902 596</b> | <b>1 610 885</b> | <b>1 848 900</b> | <b>1 190 540</b> | <b>1 479 954</b> | <b>1 856 461</b> |
| 1 066            | 1 000            | 984              | 975              | 972              | 992              | 988              | 988              | 1 002            |
| 244              | 232              | 231              | 227              | 223              | 225              | 225              | 226              | 225              |
| 1 310            | 1 232            | 1 215            | 1 202            | 1 195            | 1 217            | 1 213            | 1 214            | 1 227            |
| 137 534          | 127 739          | 126 540          | 140 769          | 118 005          | 138 733          | 98 663           | 102 943          | 132 662          |
| 3 832            | 3 835            | 3 824            | 3 819            | 3 764            | 3 782            | 3 776            | 3 798            | 3 726            |
| 1 382            | 1 383            | 1 371            | 1 377            | 1 364            | 1 362            | 1 365            | 1 369            | 1 357            |
| 5 214            | 5 218            | 5 195            | 5 196            | 5 128            | 5 144            | 5 141            | 5 167            | 5 083            |
| 486 237          | 468 966          | 482 189          | 521 961          | 419 679          | 494 175          | 216 074          | 434 248          | 497 355          |
| 6 847            | 6 777            | 6 846            | 6 612            | 6 617            | 6 651            | 6 677            | 6 634            | 6 601            |
| 2 587            | 2 583            | 2 568            | 2 551            | 2 549            | 2 557            | 2 564            | 2 566            | 2 587            |
| 9 434            | 9 360            | 9 414            | 9 163            | 9 166            | 9 208            | 9 241            | 9 200            | 9 188            |
| 947 235          | 883 266          | 919 745          | 948 128          | 824 478          | 926 612          | 708 309          | 707 145          | 929 855          |
| 2 106            | 2 122            | 2 101            | 2 089            | 2 082            | 2 103            | 2 108            | 2 106            | 2 123            |
| 455              | 451              | 450              | 447              | 445              | 445              | 449              | 448              | 454              |
| 2 561            | 2 573            | 2 551            | 2 536            | 2 527            | 2 548            | 2 557            | 2 554            | 2 577            |
| 287 423          | 277 376          | 281 078          | 291 738          | 248 723          | 289 380          | 167 494          | 235 618          | 296 589          |
| 33 830           | 33 968           | 33 863           | 33 916           | 33 843           | 34 010           | 34 243           | 34 396           | 34 226           |
| 9 766            | 9 818            | 9 776            | 9 831            | 9 769            | 9 744            | 9 767            | 9 766            | 9 812            |
| 43 596           | 43 786           | 43 639           | 43 747           | 43 612           | 43 754           | 44 010           | 44 162           | 44 038           |
| <b>4 446 954</b> | <b>4 422 225</b> | <b>4 453 398</b> | <b>4 828 768</b> | <b>3 959 547</b> | <b>4 700 939</b> | <b>3 150 274</b> | <b>3 831 536</b> | <b>4 847 025</b> |
| 12 811           | 12 836           | 12 812           | 12 770           | 12 720           | 12 776           | 12 837           | 12 917           | 12 883           |
| 3 148            | 3 175            | 3 171            | 3 190            | 3 160            | 3 129            | 3 166            | 3 184            | 3 223            |
| 15 959           | 16 011           | 15 983           | 15 960           | 15 880           | 15 905           | 16 003           | 16 101           | 16 106           |
| 1 652 725        | 1 675 941        | 1 714 145        | 1 851 669        | 1 523 034        | 1 801 075        | 1 255 379        | 1 457 162        | 1 851 017        |
| 4 173            | 4 176            | 4 173            | 4 276            | 4 284            | 4 267            | 4 325            | 4 345            | 4 345            |
| 1 283            | 1 296            | 1 294            | 1 359            | 1 366            | 1 367            | 1 394            | 1 377            | 1 385            |
| 5 456            | 5 472            | 5 467            | 5 635            | 5 650            | 5 634            | 5 719            | 5 722            | 5 730            |
| 585 000          | 595 793          | 558 908          | 622 305          | 507 375          | 592 584          | 410 099          | 481 844          | 616 125          |
| 1 199            | 1 193            | 1 153            | 1 178            | 1 159            | 1 179            | 1 191            | 1 179            | 1 168            |
| 584              | 582              | 573              | 562              | 545              | 535              | 531              | 534              | 515              |
| 1 783            | 1 775            | 1 726            | 1 740            | 1 704            | 1 714            | 1 722            | 1 713            | 1 683            |
| 134 959          | 127 818          | 126 638          | 148 310          | 118 119          | 137 421          | 107 718          | 123 664          | 141 692          |
| 495              | 499              | 484              | 500              | 501              | 504              | 503              | 518              | 524              |
| 139              | 138              | 137              | 139              | 138              | 141              | 143              | 141              | 141              |
| 634              | 637              | 621              | 639              | 639              | 645              | 646              | 659              | 665              |
| 66 531           | 69 373           | 70 858           | 73 899           | 62 584           | 75 135           | 43 297           | 61 343           | 80 308           |
| 5 464            | 5 552            | 5 562            | 5 606            | 5 627            | 5 758            | 5 869            | 5 894            | 5 905            |
| 1 344            | 1 355            | 1 342            | 1 365            | 1 363            | 1 367            | 1 341            | 1 364            | 1 361            |
| 6 808            | 6 907            | 6 904            | 6 971            | 6 990            | 7 125            | 7 210            | 7 258            | 7 266            |
| 708 693          | 717 799          | 730 862          | 794 575          | 659 314          | 799 202          | 569 693          | 653 255          | 825 740          |
| 1 925            | 1 959            | 1 950            | 1 947            | 1 942            | 1 943            | 1 959            | 1 959            | 1 959            |
| 792              | 802              | 796              | 793              | 791              | 786              | 782              | 779              | 780              |
| 2 717            | 2 761            | 2 746            | 2 740            | 2 733            | 2 729            | 2 741            | 2 738            | 2 739            |
| 270 584          | 264 751          | 266 608          | 289 747          | 228 902          | 279 322          | 175 029          | 215 311          | 290 311          |

## MAANDSTATISTIEK VAN DE INDUSTRIELE PRODUCTIE - PRODCOM

Verdeling van de tewerkstelling volgens de hoofdactiviteit (1) van de vestiging (3)

| NACE | Omschrijving  |                       | 10/1996   | 11/1996   | 12/1996   | 1996      |
|------|---|-----------------------|-----------|-----------|-----------|-----------|
| 28.7 | Vervaardiging van overige producten van metaal  | Aantal arbeiders      | 8 112     | 8 055     | 8 021     | 8 173     |
|      |   | Aantal bedienden      | 2 550     | 2 532     | 2 533     | 2 567     |
|      |   | Totaal                | 10 662    | 10 587    | 10 554    | 10 740    |
|      |   | Aantal uren-arbeiders | 1 113 095 | 938 953   | 793 864   | 984 566   |
| 29   | Vervaardiging van machines, apparaten en werktuigen   | Aantal arbeiders      | 30 246    | 30 038    | 30 025    | 30 441    |
|      |   | Aantal bedienden      | 13 605    | 13 556    | 13 491    | 13 667    |
|      |   | Totaal                | 43 851    | 43 594    | 43 516    | 44 109    |
|      |   | Aantal uren-arbeiders | 4 267 113 | 3 808 732 | 3 184 492 | 3 827 325 |
| 29.1 | Verv. van motoren en mechanisch drijfwerk, excl. motoren voor luchtvaartuigen, motorvoertuigen en rijwielen | Aantal arbeiders      | 4 558     | 4 557     | 4 556     | 4 582     |
|      |   | Aantal bedienden      | 2 672     | 2 667     | 2 662     | 2 654     |
|      |   | Totaal                | 7 230     | 7 224     | 7 218     | 7 236     |
|      |   | Aantal uren-arbeiders | 665 121   | 558 207   | 471 805   | 580 942   |
| 29.2 | Vervaardiging van machines voor algemeen gebruik  | Aantal arbeiders      | 9 375     | 9 185     | 9 213     | 9 334     |
|      |   | Aantal bedienden      | 4 516     | 4 473     | 4 462     | 4 552     |
|      |   | Totaal                | 13 891    | 13 658    | 13 675    | 13 886    |
|      |   | Aantal uren-arbeiders | 1 385 461 | 1 176 798 | 1 052 157 | 1 214 296 |
| 29.3 | Vervaardiging van machines voor de landbouw en de bosbouw   | Aantal arbeiders      | 2 258     | 2 289     | 2 310     | 2 395     |
|      |   | Aantal bedienden      | 698       | 713       | 721       | 726       |
|      |   | Totaal                | 2 956     | 3 002     | 3 031     | 3 122     |
|      |   | Aantal uren-arbeiders | 299 340   | 352 914   | 223 630   | 313 788   |
| 29.4 | Vervaardiging van gereedschapswerktuigen  | Aantal arbeiders      | 1 528     | 1 521     | 1 486     | 1 527     |
|      |   | Aantal bedienden      | 616       | 612       | 585       | 627       |
|      |   | Totaal                | 2 144     | 2 133     | 2 071     | 2 155     |
|      |   | Aantal uren-arbeiders | 241 543   | 210 679   | 171 090   | 206 984   |
| 29.5 | Vervaardiging van overige machines voor specifieke doeleinden   | Aantal arbeiders      | 9 903     | 9 865     | 9 837     | 9 950     |
|      |   | Aantal bedienden      | 4 025     | 4 016     | 3 994     | 4 028     |
|      |   | Totaal                | 13 928    | 13 881    | 13 831    | 13 978    |
|      |   | Aantal uren-arbeiders | 1 309 200 | 1 188 147 | 990 891   | 1 202 692 |
| 29.6 | Vervaardiging van wapens en munitie   | Aantal arbeiders      | 1 001     | 999       | 999       | 1 008     |
|      |   | Aantal bedienden      | 577       | 575       | 570       | 579       |
|      |   | Totaal                | 1 578     | 1 574     | 1 569     | 1 588     |
|      |   | Aantal uren-arbeiders | 125 664   | 122 009   | 110 823   | 117 779   |
| 29.7 | Vervaardiging van huishoudapparaten   | Aantal arbeiders      | 1 623     | 1 622     | 1 624     | 1 643     |
|      |   | Aantal bedienden      | 501       | 500       | 497       | 497       |
|      |   | Totaal                | 2 124     | 2 122     | 2 121     | 2 141     |
|      |   | Aantal uren-arbeiders | 240 784   | 199 978   | 164 096   | 190 841   |
| 30   | Vervaardiging van kantoormachines en computers  | Aantal arbeiders      | 923       | 915       | 914       | 901       |
|      |   | Aantal bedienden      | 1 901     | 1 909     | 1 901     | 1 863     |
|      |   | Totaal                | 2 824     | 2 824     | 2 815     | 2 765     |
|      |   | Aantal uren-arbeiders | 130 567   | 113 376   | 100 406   | 115 685   |
| 31   | Vervaardiging van elektrische machines en apparaten   | Aantal arbeiders      | 17 439    | 17 430    | 17 134    | 17 642    |
|      |   | Aantal bedienden      | 7 472     | 7 511     | 7 392     | 7 476     |
|      |   | Totaal                | 24 911    | 24 941    | 24 526    | 25 118    |
|      |   | Aantal uren-arbeiders | 2 524 997 | 2 142 539 | 1 821 115 | 2 189 288 |
| 31.1 | Vervaardiging van elektromotoren en van elektrische generatoren en transformatoren                          | Aantal arbeiders      | 2 325     | 2 326     | 2 307     | 2 370     |
|      |   | Aantal bedienden      | 1 385     | 1 379     | 1 349     | 1 358     |
|      |   | Totaal                | 3 710     | 3 705     | 3 656     | 3 729     |
|      |   | Aantal uren-arbeiders | 350 436   | 292 791   | 245 881   | 301 913   |

(1) Activiteitennomenclatuur NACE-BEL : afdelingen en groepen (2-3 cijfers)

(3) Voorlopige cijfers

.. Vertrouwelijke cijfers

## MAANDSTATISTIEK VAN DE INDUSTRIELE PRODUCTIE - PRODCOM

Verdeling van de tewerkstelling volgens de hoofdactiviteit (1) van de vestiging (3)

| 01/1997   | 02/1997   | 03/1997   | 04/1997   | 05/1997   | 06/1997   | 07/1997   | 08/1997   | 09/1997   |
|-----------|-----------|-----------|-----------|-----------|-----------|-----------|-----------|-----------|
| 7 763     | 7 753     | 7 729     | 7 639     | 7 610     | 7 583     | 7 559     | 7 584     | 7 442     |
| 2 476     | 2 470     | 2 463     | 2 423     | 2 406     | 2 419     | 2 410     | 2 387     | 2 407     |
| 10 239    | 10 223    | 10 192    | 10 062    | 10 016    | 10 002    | 9 969     | 9 971     | 9 849     |
| 1 028 462 | 970 750   | 985 379   | 1 048 263 | 860 219   | 1 016 200 | 589 059   | 838 957   | 1 041 832 |
| 30 381    | 30 486    | 30 463    | 30 277    | 30 039    | 29 894    | 30 022    | 29 969    | 29 887    |
| 13 588    | 13 602    | 13 627    | 13 605    | 13 521    | 13 418    | 13 461    | 13 524    | 13 515    |
| 43 969    | 44 088    | 44 090    | 43 882    | 43 560    | 43 312    | 43 483    | 43 493    | 43 402    |
| 4 001 315 | 3 956 116 | 4 043 352 | 4 303 042 | 3 491 259 | 4 136 165 | 2 743 636 | 3 130 975 | 4 235 299 |
| 4 711     | 4 710     | 4 724     | 4 720     | 4 739     | 4 699     | 4 738     | 4 804     | 4 793     |
| 2 743     | 2 780     | 2 776     | 2 788     | 2 771     | 2 715     | 2 702     | 2 705     | 2 701     |
| 7 454     | 7 490     | 7 500     | 7 508     | 7 510     | 7 414     | 7 440     | 7 509     | 7 494     |
| 646 787   | 613 270   | 630 177   | 674 202   | 541 345   | 627 733   | 446 546   | 521 774   | 665 603   |
| 9 166     | 9 167     | 9 218     | 9 045     | 9 099     | 9 112     | 9 115     | 9 045     | 9 091     |
| 4 460     | 4 436     | 4 472     | 4 430     | 4 413     | 4 402     | 4 449     | 4 452     | 4 476     |
| 13 626    | 13 603    | 13 690    | 13 475    | 13 512    | 13 514    | 13 564    | 13 497    | 13 567    |
| 1 250 712 | 1 212 789 | 1 250 827 | 1 306 098 | 1 099 095 | 1 271 616 | 932 533   | 992 656   | 1 291 552 |
| 2 465     | 2 486     | 2 499     | 2 510     | 2 514     | 2 505     | 2 491     | 2 444     | 2 438     |
| 757       | 752       | 754       | 751       | 752       | 753       | 752       | 756       | 754       |
| 3 222     | 3 238     | 3 253     | 3 261     | 3 266     | 3 258     | 3 243     | 3 200     | 3 192     |
| 373 482   | 380 618   | 359 822   | 399 233   | 314 253   | 380 615   | 189 376   | 187 808   | 363 008   |
| 1 490     | 1 483     | 1 484     | 1 483     | 1 479     | 1 484     | 1 494     | 1 498     | 1 472     |
| 611       | 613       | 612       | 607       | 604       | 608       | 604       | 604       | 607       |
| 2 101     | 2 096     | 2 096     | 2 090     | 2 083     | 2 092     | 2 098     | 2 102     | 2 079     |
| 212 302   | 195 371   | 211 226   | 222 666   | 177 930   | 201 113   | 130 045   | 156 886   | 217 646   |
| 9 891     | 9 918     | 9 827     | 9 815     | 9 803     | 9 756     | 9 848     | 9 843     | 9 748     |
| 3 935     | 3 953     | 3 951     | 3 965     | 3 954     | 3 918     | 3 948     | 3 991     | 3 959     |
| 13 826    | 13 871    | 13 778    | 13 780    | 13 757    | 13 674    | 13 796    | 13 834    | 13 707    |
| 1 195 511 | 1 237 897 | 1 260 980 | 1 374 843 | 1 103 249 | 1 343 423 | 891 396   | 1 026 329 | 1 380 680 |
| 1 020     | 1 019     | 1 021     | 1 008     | 1 004     | 1 001     | 992       | 999       | 999       |
| 567       | 564       | 561       | 561       | 554       | 549       | 546       | 553       | 550       |
| 1 587     | 1 583     | 1 582     | 1 569     | 1 558     | 1 550     | 1 538     | 1 552     | 1 549     |
| 131 963   | 119 625   | 121 555   | 129 703   | 103 247   | 122 884   | 51 973    | 102 750   | 120 465   |
| 1 638     | 1 703     | 1 690     | 1 696     | 1 401     | 1 337     | 1 344     | 1 336     | 1 346     |
| 515       | 504       | 501       | 503       | 473       | 473       | 460       | 463       | 468       |
| 2 153     | 2 207     | 2 191     | 2 199     | 1 874     | 1 810     | 1 804     | 1 799     | 1 814     |
| 190 558   | 196 546   | 208 765   | 196 297   | 152 140   | 188 781   | 101 767   | 142 772   | 196 345   |
| 863       | 869       | 854       | 855       | 846       | 840       | 827       | 827       | 800       |
| 1 963     | 1 966     | 1 957     | 1 961     | 1 921     | 1 894     | 1 904     | 1 938     | 1 942     |
| 2 826     | 2 835     | 2 811     | 2 816     | 2 767     | 2 734     | 2 731     | 2 765     | 2 742     |
| 119 305   | 111 929   | 115 697   | 117 314   | 92 215    | 114 907   | 70 901    | 85 584    | 112 615   |
| 17 282    | 17 141    | 17 154    | 17 240    | 17 004    | 17 359    | 16 790    | 17 057    | 17 098    |
| 7 522     | 7 514     | 7 571     | 7 644     | 7 513     | 7 695     | 7 424     | 7 573     | 7 501     |
| 24 804    | 24 655    | 24 725    | 24 884    | 24 517    | 25 054    | 24 214    | 24 630    | 24 599    |
| 2 230 323 | 2 161 971 | 2 246 670 | 2 350 372 | 1 880 134 | 2 378 884 | 1 470 750 | 1 787 047 | 2 429 667 |
| 2 249     | 2 247     | 2 272     | 2 257     | 2 223     | 2 256     | 2 272     | 2 284     | 2 284     |
| 1 290     | 1 306     | 1 301     | 1 314     | 1 324     | 1 321     | 1 317     | 1 316     | 1 324     |
| 3 539     | 3 553     | 3 573     | 3 571     | 3 547     | 3 577     | 3 589     | 3 600     | 3 608     |
| 325 749   | 298 340   | 308 250   | 328 057   | 256 941   | 317 821   | 170 615   | 282 944   | 328 877   |

## MAANDSTATISTIEK VAN DE INDUSTRIELE PRODUCTIE - PRODCOM

Verdeling van de tewerkstelling volgens de hoofdactiviteit (1) van de vestiging (3)

| NACE      | Omschrijving  |                              | 10/1996          | 11/1996        | 12/1996        | 1996           |
|-----------|---|------------------------------|------------------|----------------|----------------|----------------|
| 31.2      | Vervaardiging van schakel- en verdeelinrichtingen   | Aantal arbeiders             | 4 383            | 4 355          | 4 349          | 4 426          |
|           |   | Aantal bedienden             | 1 831            | 1 833          | 1 805          | 1 839          |
|           |   | Totaal                       | 6 214            | 6 188          | 6 154          | 6 266          |
|           |   | Aantal uren-arbeiders        | 643 870          | 537 746        | 471 642        | 559 946        |
| 31.3      | Vervaardiging van geïsoleerde kabels en draad   | Aantal arbeiders             | 1 642            | 1 620          | 1 580          | 1 649          |
|           |   | Aantal bedienden             | 514              | 514            | 513            | 523            |
|           |   | Totaal                       | 2 156            | 2 134          | 2 093          | 2 173          |
|           |   | Aantal uren-arbeiders        | 252 601          | 216 028        | 187 166        | 218 297        |
| 31.4      | Vervaardiging van accumulatoren en elektrische batterijen   | Aantal arbeiders             | 1 407            | 1 404          | 1 393          | 1 381          |
|           |   | Aantal bedienden             | 326              | 328            | 331            | 323            |
|           |   | Totaal                       | 1 733            | 1 732          | 1 724          | 1 705          |
|           |   | Aantal uren-arbeiders        | 208 270          | 171 924        | 133 952        | 173 673        |
| 31.5      | Vervaardiging van elektrische lampen en verlichtingsapparaten   | Aantal arbeiders             | 3 297            | 3 281          | 3 241          | 3 428          |
|           |   | Aantal bedienden             | 1 289            | 1 281          | 1 287          | 1 296          |
|           |   | Totaal                       | 4 586            | 4 562          | 4 528          | 4 724          |
|           |   | Aantal uren-arbeiders        | 461 611          | 389 744        | 366 202        | 412 616        |
| 31.6      | Vervaardiging van elektrische benodigdheden   | Aantal arbeiders             | 4 385            | 4 444          | 4 264          | 4 385          |
|           |   | Aantal bedienden             | 2 127            | 2 176          | 2 107          | 2 134          |
|           |   | Totaal                       | 6 512            | 6 620          | 6 371          | 6 519          |
|           |   | Aantal uren-arbeiders        | 608 209          | 534 306        | 416 272        | 522 840        |
| <b>32</b> | <b>Vervaardiging van audio-, video- en telecommunicatie- apparatuur</b>                               | <b>Aantal arbeiders</b>      | <b>7 765</b>     | <b>7 669</b>   | <b>7 920</b>   | <b>7 878</b>   |
|           |   | <b>Aantal bedienden</b>      | <b>4 564</b>     | <b>4 523</b>   | <b>4 658</b>   | <b>4 571</b>   |
|           |   | <b>Totaal</b>                | <b>12 329</b>    | <b>12 192</b>  | <b>12 578</b>  | <b>12 450</b>  |
|           |   | <b>Aantal uren-arbeiders</b> | <b>1 079 092</b> | <b>910 359</b> | <b>869 874</b> | <b>957 714</b> |
| 32.1      | Vervaardiging van elektronische onderdelen  | Aantal arbeiders             | 2 694            | 2 682          | 2 702          | 2 760          |
|           |   | Aantal bedienden             | 1 063            | 1 065          | 1 067          | 1 046          |
|           |   | Totaal                       | 3 757            | 3 747          | 3 769          | 3 806          |
|           |   | Aantal uren-arbeiders        | 363 194          | 312 722        | 313 174        | 335 611        |
| 32.2      | Vervaardiging van zend- en transmissieapparatuur  | Aantal arbeiders             | 1 736            | 1 730          | 1 731          | 1 792          |
|           |   | Aantal bedienden             | 1 716            | 1 672          | 1 798          | 1 780          |
|           |   | Totaal                       | 3 452            | 3 402          | 3 529          | 3 572          |
|           |   | Aantal uren-arbeiders        | 235 725          | 206 092        | 166 978        | 222 055        |
| 32.3      | Vervaardiging van audio- en videoapparatuur   | Aantal arbeiders             | 3 335            | 3 257          | 3 487          | 3 326          |
|           |   | Aantal bedienden             | 1 785            | 1 786          | 1 793          | 1 745          |
|           |   | Totaal                       | 5 120            | 5 043          | 5 280          | 5 071          |
|           |   | Aantal uren-arbeiders        | 480 173          | 391 545        | 389 722        | 400 048        |
| <b>33</b> | <b>Vervaardiging van medische apparatuur, van precisie- en optische instrumenten en van uurwerken</b> | <b>Aantal arbeiders</b>      | <b>4 383</b>     | <b>4 271</b>   | <b>4 339</b>   | <b>4 371</b>   |
|           |   | <b>Aantal bedienden</b>      | <b>4 942</b>     | <b>4 946</b>   | <b>4 872</b>   | <b>4 866</b>   |
|           |   | <b>Totaal</b>                | <b>9 325</b>     | <b>9 217</b>   | <b>9 211</b>   | <b>9 238</b>   |
|           |   | <b>Aantal uren-arbeiders</b> | <b>638 521</b>   | <b>525 928</b> | <b>455 548</b> | <b>550 833</b> |
| 33.1      | Vervaardiging van medische apparatuur en instrumenten en van orthopedische artikelen                  | Aantal arbeiders             | 1 361            | 1 360          | 1 348          | 1 406          |
|           |   | Aantal bedienden             | 704              | 702            | 701            | 716            |
|           |   | Totaal                       | 2 065            | 2 062          | 2 049          | 2 122          |
|           |   | Aantal uren-arbeiders        | 201 703          | 171 613        | 151 045        | 177 817        |
| 33.2      | Vervaardiging van wetenschappelijke en technische instrumenten  | Aantal arbeiders             | 2 299            | 2 289          | 2 235          | 2 256          |
|           |   | Aantal bedienden             | 3 712            | 3 752          | 3 631          | 3 626          |
|           |   | Totaal                       | 6 011            | 6 041          | 5 866          | 5 882          |
|           |   | Aantal uren-arbeiders        | 325 305          | 276 313        | 224 309        | 281 073        |

(1) Activiteitennomenclatuur NACE-BEL : afdelingen en groepen (2-3 cijfers)

(3) Voorlopige cijfers

.. Vertrouwelijke cijfers



## MAANDSTATISTIEK VAN DE INDUSTRIELE PRODUKTIE - PRODCOM

Verdeling van de tewerkstelling volgens de hoofdactiviteit (1) van de vestiging (3)

| 01/1997        | 02/1997        | 03/1997        | 04/1997        | 05/1997        | 06/1997          | 07/1997        | 08/1997        | 09/1997          |
|----------------|----------------|----------------|----------------|----------------|------------------|----------------|----------------|------------------|
| 4 439          | 4 435          | 4 364          | 4 337          | 4 301          | 4 321            | 4 311          | 4 300          | 4 339            |
| 1 869          | 1 871          | 1 819          | 1 820          | 1 880          | 1 879            | 1 893          | 1 909          | 1 917            |
| 6 308          | 6 306          | 6 183          | 6 157          | 6 181          | 6 200            | 6 204          | 6 209          | 6 256            |
| <b>590 315</b> | <b>565 111</b> | <b>577 088</b> | <b>614 242</b> | <b>491 045</b> | <b>590 136</b>   | <b>452 678</b> | <b>458 062</b> | <b>612 581</b>   |
| 1 631          | 1 610          | 1 601          | 1 592          | 1 609          | 1 634            | 1 620          | 1 616          | 1 628            |
| 542            | 554            | 561            | 561            | 561            | 554              | 548            | 550            | 553              |
| 2 173          | 2 164          | 2 162          | 2 153          | 2 170          | 2 188            | 2 168          | 2 166          | 2 181            |
| <b>230 772</b> | <b>226 077</b> | <b>219 287</b> | <b>225 769</b> | <b>198 485</b> | <b>233 046</b>   | <b>108 545</b> | <b>201 276</b> | <b>239 916</b>   |
| 1 377          | 1 385          | 1 385          | 1 394          | 1 484          | 1 498            | 1 509          | 1 510          | 1 539            |
| 330            | 331            | 337            | 338            | 340            | 341              | 344            | 349            | 355              |
| 1 707          | 1 716          | 1 722          | 1 732          | 1 824          | 1 839            | 1 853          | 1 859          | 1 894            |
| <b>178 336</b> | <b>174 613</b> | <b>175 075</b> | <b>195 575</b> | <b>157 848</b> | <b>197 855</b>   | <b>119 970</b> | <b>156 919</b> | <b>229 559</b>   |
| 3 213          | 3 210          | 3 204          | 3 213          | 3 218          | 3 230            | 3 226          | 3 267          | 3 266            |
| 1 299          | 1 309          | 1 296          | 1 295          | 1 295          | 1 297            | 1 302          | 1 306          | 1 298            |
| 4 512          | 4 519          | 4 500          | 4 508          | 4 513          | 4 527            | 4 528          | 4 573          | 4 564            |
| <b>357 827</b> | <b>386 572</b> | <b>420 662</b> | <b>400 269</b> | <b>326 094</b> | <b>467 118</b>   | <b>209 432</b> | <b>322 011</b> | <b>470 454</b>   |
| 4 373          | 4 254          | 4 328          | 4 447          | 4 169          | 4 420            | 3 852          | 4 080          | 4 042            |
| 2 192          | 2 143          | 2 257          | 2 316          | 2 113          | 2 303            | 2 020          | 2 143          | 2 054            |
| 6 565          | 6 397          | 6 585          | 6 763          | 6 282          | 6 723            | 5 872          | 6 223          | 6 096            |
| <b>547 324</b> | <b>511 258</b> | <b>546 308</b> | <b>586 460</b> | <b>449 721</b> | <b>572 908</b>   | <b>409 510</b> | <b>365 835</b> | <b>548 280</b>   |
| 7 671          | 7 577          | 7 170          | 7 263          | 7 276          | 7 177            | 7 119          | 7 186          | 7 231            |
| 4 662          | 4 574          | 4 467          | 4 408          | 4 457          | 4 439            | 4 354          | 4 497          | 4 369            |
| 12 333         | 12 151         | 11 637         | 11 671         | 11 733         | 11 616           | 11 473         | 11 683         | 11 600           |
| <b>917 351</b> | <b>946 276</b> | <b>989 046</b> | <b>931 322</b> | <b>763 123</b> | <b>1 039 836</b> | <b>639 647</b> | <b>686 455</b> | <b>1 061 923</b> |
| 2 684          | 2 672          | 2 698          | 2 705          | 2 683          | 2 607            | 2 622          | 2 641          | 2 662            |
| 1 074          | 1 063          | 1 058          | 1 062          | 1 066          | 1 137            | 1 138          | 1 138          | 1 137            |
| 3 758          | 3 735          | 3 756          | 3 767          | 3 749          | 3 744            | 3 760          | 3 779          | 3 799            |
| <b>336 488</b> | <b>345 553</b> | <b>383 509</b> | <b>368 320</b> | <b>294 142</b> | <b>392 963</b>   | <b>263 291</b> | <b>252 539</b> | <b>398 332</b>   |
| 1 715          | 1 701          | 1 607          | 1 601          | 1 620          | 1 630            | 1 565          | 1 653          | 1 639            |
| 1 784          | 1 702          | 1 617          | 1 555          | 1 600          | 1 588            | 1 483          | 1 601          | 1 468            |
| 3 499          | 3 403          | 3 224          | 3 156          | 3 220          | 3 218            | 3 048          | 3 254          | 3 107            |
| <b>223 157</b> | <b>214 303</b> | <b>192 516</b> | <b>215 123</b> | <b>164 374</b> | <b>199 611</b>   | <b>130 813</b> | <b>163 268</b> | <b>217 348</b>   |
| 3 272          | 3 204          | 2 865          | 2 957          | 2 973          | 2 940            | 2 932          | 2 892          | 2 930            |
| 1 804          | 1 809          | 1 792          | 1 791          | 1 791          | 1 714            | 1 733          | 1 758          | 1 764            |
| 5 076          | 5 013          | 4 657          | 4 748          | 4 764          | 4 654            | 4 665          | 4 650          | 4 694            |
| <b>357 706</b> | <b>386 420</b> | <b>413 021</b> | <b>347 879</b> | <b>304 607</b> | <b>447 262</b>   | <b>245 543</b> | <b>270 648</b> | <b>446 243</b>   |
| 4 350          | 4 279          | 4 221          | 4 176          | 4 471          | 4 203            | 4 487          | 4 258          | 4 370            |
| 4 922          | 4 933          | 4 908          | 4 923          | 5 063          | 4 847            | 5 086          | 5 040          | 5 187            |
| 9 272          | 9 212          | 9 129          | 9 099          | 9 534          | 9 050            | 9 573          | 9 298          | 9 557            |
| <b>578 285</b> | <b>568 611</b> | <b>559 149</b> | <b>598 351</b> | <b>520 457</b> | <b>597 220</b>   | <b>408 613</b> | <b>467 451</b> | <b>619 570</b>   |
| 1 405          | 1 229          | 1 225          | 1 240          | 1 250          | 1 240            | 1 252          | 1 255          | 1 271            |
| 706            | 656            | 659            | 661            | 667            | 669              | 667            | 672            | 673              |
| 2 111          | 1 885          | 1 884          | 1 901          | 1 917          | 1 909            | 1 919          | 1 927          | 1 944            |
| <b>193 004</b> | <b>163 172</b> | <b>160 438</b> | <b>179 420</b> | <b>147 916</b> | <b>174 661</b>   | <b>108 355</b> | <b>134 693</b> | <b>180 183</b>   |
| 2 569          | 2 673          | 2 624          | 2 563          | 2 856          | 2 593            | 2 869          | 2 637          | 2 727            |
| 3 869          | 3 932          | 3 907          | 3 923          | 4 049          | 3 830            | 4 067          | 3 922          | 4 073            |
| 6 438          | 6 605          | 6 531          | 6 486          | 6 905          | 6 423            | 6 936          | 6 559          | 6 800            |
| <b>333 288</b> | <b>356 414</b> | <b>350 729</b> | <b>368 527</b> | <b>330 116</b> | <b>372 794</b>   | <b>261 229</b> | <b>291 930</b> | <b>386 736</b>   |

## MAANDSTATISTIEK VAN DE INDUSTRIELE PRODUKTIE - PRODCOM

Verdeling van de tewerkstelling volgens de hoofdactiviteit (1) van de vestiging (3)

| NACE                      | Omschrijving   |                         | 10/1996          | 11/1996          | 12/1996          | 1996          |
|---------------------------|--|-------------------------|------------------|------------------|------------------|---------------|
| 33.B = 33.3 + 33.4        | Verv. van controleapp. van industriële processen, van optische instrumenten en van foto- en filmapp. | Aantal arbeiders        | ..               | ..               | ..               | ..            |
|                           |  | Aantal bedienden        | ..               | ..               | ..               | ..            |
|                           |  | <b>Totaal</b>           | <b>1 147</b>     | <b>1 012</b>     | <b>1 198</b>     | <b>1 128</b>  |
|                           | Aantal uren-arbeiders  | 97 829                  | 66 985           | 71 245           | 80 605           |               |
| 33.5                      | Vervaardiging van uurwerken  | Aantal arbeiders        | ..               | ..               | ..               | ..            |
|                           |  | Aantal bedienden        | ..               | ..               | ..               | ..            |
|                           |  | <b>Totaal</b>           | <b>102</b>       | <b>102</b>       | <b>98</b>        | <b>104</b>    |
|                           | Aantal uren-arbeiders  | 13 684                  | 11 017           | 8 949            | 11 337           |               |
| 34                        | Vervaardiging en assemblage van auto's, aanhangwagens en opleggers                                   | <b>Aantal arbeiders</b> | <b>44 074</b>    | <b>44 011</b>    | <b>43 850</b>    | <b>43 786</b> |
|                           |  | <b>Aantal bedienden</b> | <b>6 177</b>     | <b>6 170</b>     | <b>6 182</b>     | <b>6 099</b>  |
|                           |  | <b>Totaal</b>           | <b>50 251</b>    | <b>50 181</b>    | <b>50 032</b>    | <b>49 886</b> |
|                           | <b>Aantal uren-arbeiders</b>   | <b>6 616 782</b>        | <b>5 603 822</b> | <b>4 509 227</b> | <b>5 438 687</b> |               |
| 34.1                      | Vervaardiging en assemblage van auto's   | Aantal arbeiders        | 34 979           | 34 962           | 34 799           | 34 797        |
|                           |  | Aantal bedienden        | 4 243            | 4 246            | 4 244            | 4 208         |
|                           |  | <b>Totaal</b>           | <b>39 222</b>    | <b>39 208</b>    | <b>39 043</b>    | <b>39 006</b> |
|                           | Aantal uren-arbeiders  | 5 206 792               | 4 445 423        | 3 544 546        | 4 311 631        |               |
| 34.2                      | Vervaardiging van carrosserieën, aanhangwagens en caravans   | Aantal arbeiders        | 3 962            | 3 919            | 3 939            | 3 920         |
|                           |  | Aantal bedienden        | 782              | 769              | 768              | 762           |
|                           |  | <b>Totaal</b>           | <b>4 744</b>     | <b>4 688</b>     | <b>4 707</b>     | <b>4 682</b>  |
|                           | Aantal uren-arbeiders  | 621 922                 | 462 807          | 408 851          | 477 379          |               |
| 34.3                      | Vervaardiging van onderdelen en accessoires voor motorvoertuigen en motoren daarvan                  | Aantal arbeiders        | 5 133            | 5 130            | 5 112            | 5 068         |
|                           |  | Aantal bedienden        | 1 152            | 1 155            | 1 170            | 1 129         |
|                           |  | <b>Totaal</b>           | <b>6 285</b>     | <b>6 285</b>     | <b>6 282</b>     | <b>6 197</b>  |
|                           | Aantal uren-arbeiders  | 788 068                 | 695 592          | 555 830          | 649 677          |               |
| 35                        | Vervaardiging van overige transportmiddelen  | <b>Aantal arbeiders</b> | <b>4 649</b>     | <b>4 690</b>     | <b>4 745</b>     | <b>4 763</b>  |
|                           |  | <b>Aantal bedienden</b> | <b>3 691</b>     | <b>3 697</b>     | <b>3 690</b>     | <b>3 733</b>  |
|                           |  | <b>Totaal</b>           | <b>8 340</b>     | <b>8 387</b>     | <b>8 435</b>     | <b>8 497</b>  |
|                           | <b>Aantal uren-arbeiders</b>   | <b>610 922</b>          | <b>603 202</b>   | <b>495 666</b>   | <b>582 689</b>   |               |
| 35.3                      | Vervaardiging van lucht- en ruimtevaartuigen   | Aantal arbeiders        | 2 358            | 2 391            | 2 445            | 2 434         |
|                           |  | Aantal bedienden        | 3 105            | 3 110            | 3 097            | 3 134         |
|                           |  | <b>Totaal</b>           | <b>5 463</b>     | <b>5 501</b>     | <b>5 542</b>     | <b>5 568</b>  |
|                           | Aantal uren-arbeiders  | 320 184                 | 319 227          | 261 272          | 294 130          |               |
| 35.4                      | Vervaardiging van motorrijwielen en rijwielen  | Aantal arbeiders        | 454              | 449              | 442              | 472           |
|                           |  | Aantal bedienden        | 101              | 98               | 100              | 98            |
|                           |  | <b>Totaal</b>           | <b>555</b>       | <b>547</b>       | <b>542</b>       | <b>570</b>    |
|                           | Aantal uren-arbeiders  | 60 516                  | 54 325           | 50 949           | 59 174           |               |
| 35.B = 35.1 + 35.2 + 35.5 | Verv. van overige transportmiddelen n.e.g., m.i.v. scheepsbouw en rollend spoorwagematerieel         | Aantal arbeiders        | 1 837            | 1 850            | 1 858            | 1 856         |
|                           |  | Aantal bedienden        | 485              | 489              | 493              | 501           |
|                           |  | <b>Totaal</b>           | <b>2 322</b>     | <b>2 339</b>     | <b>2 351</b>     | <b>2 357</b>  |
|                           | Aantal uren-arbeiders  | 230 222                 | 229 650          | 183 445          | 229 384          |               |
| 36                        | Vervaardiging van meubels; overige industrie   | <b>Aantal arbeiders</b> | <b>19 113</b>    | <b>19 049</b>    | <b>18 957</b>    | <b>19 364</b> |
|                           |  | <b>Aantal bedienden</b> | <b>3 532</b>     | <b>3 547</b>     | <b>3 547</b>     | <b>3 593</b>  |
|                           |  | <b>Totaal</b>           | <b>22 645</b>    | <b>22 596</b>    | <b>22 504</b>    | <b>22 957</b> |
|                           | <b>Aantal uren-arbeiders</b>   | <b>2 784 417</b>        | <b>2 396 273</b> | <b>1 954 630</b> | <b>2 380 360</b> |               |
| 36.1                      | Vervaardiging van meubels  | Aantal arbeiders        | 15 136           | 15 111           | 15 056           | 15 289        |
|                           |  | Aantal bedienden        | 2 639            | 2 656            | 2 659            | 2 695         |
|                           |  | <b>Totaal</b>           | <b>17 775</b>    | <b>17 767</b>    | <b>17 715</b>    | <b>17 984</b> |
|                           | Aantal uren-arbeiders  | 2 292 050               | 1 940 162        | 1 583 524        | 1 930 061        |               |

(1) Activiteitennomenclatuur NACE-BEL : afdelingen en groepen (2-3 cijfers)

(3) Voorlopige cijfers

.. Vertrouwelijke cijfers

## MAANDSTATISTIEK VAN DE INDUSTRIELE PRODUCTIE - PRODCOM

Verdeling van de tewerkstelling volgens de hoofdactiviteit (1) van de vestiging (3)

| 01/1997   | 02/1997   | 03/1997   | 04/1997   | 05/1997   | 06/1997   | 07/1997   | 08/1997   | 09/1997   |
|-----------|-----------|-----------|-----------|-----------|-----------|-----------|-----------|-----------|
| 269       | 269       | 266       | 266       | 262       | 267       | 264       | 263       | 267       |
| 313       | 311       | 308       | 304       | 312       | 313       | 319       | 413       | 412       |
| 582       | 580       | 574       | 570       | 574       | 580       | 583       | 676       | 679       |
| 37 877    | 34 604    | 35 244    | 36 561    | 31 831    | 36 533    | 31 791    | 29 718    | 37 805    |
| 107       | 108       | 106       | 107       | 103       | 103       | 102       | 103       | 105       |
| 34        | 34        | 34        | 35        | 35        | 35        | 33        | 33        | 29        |
| 141       | 142       | 140       | 142       | 138       | 138       | 135       | 136       | 134       |
| 14 116    | 14 421    | 12 738    | 13 843    | 10 594    | 13 232    | 7 238     | 11 110    | 14 846    |
| 43 874    | 43 858    | 43 784    | 43 796    | 43 762    | 43 771    | 42 321    | 42 275    | 42 288    |
| 6 233     | 6 189     | 6 183     | 6 193     | 6 171     | 6 177     | 5 943     | 5 947     | 5 944     |
| 50 107    | 50 047    | 49 967    | 49 989    | 49 933    | 49 948    | 48 264    | 48 222    | 48 232    |
| 5 498 585 | 5 661 205 | 5 457 816 | 5 703 930 | 4 828 488 | 5 709 276 | 3 839 848 | 4 061 154 | 5 609 964 |
| 34 649    | 34 700    | 34 599    | 34 539    | 34 371    | 34 349    | 32 915    | 32 750    | 32 751    |
| 4 196     | 4 175     | 4 180     | 4 182     | 4 152     | 4 148     | 3 935     | 3 914     | 3 900     |
| 38 845    | 38 875    | 38 779    | 38 721    | 38 523    | 38 497    | 36 850    | 36 664    | 36 651    |
| 4 255 637 | 4 435 274 | 4 208 380 | 4 381 358 | 3 736 018 | 4 387 810 | 2 879 430 | 2 998 074 | 4 252 807 |
| 4 107     | 4 043     | 4 080     | 4 138     | 4 142     | 4 200     | 4 168     | 4 230     | 4 226     |
| 840       | 833       | 831       | 841       | 841       | 843       | 826       | 849       | 843       |
| 4 947     | 4 876     | 4 911     | 4 979     | 4 983     | 5 043     | 4 994     | 5 079     | 5 069     |
| 520 482   | 522 678   | 538 728   | 566 720   | 469 844   | 557 550   | 422 873   | 528 125   | 586 189   |
| 5 118     | 5 115     | 5 105     | 5 119     | 5 249     | 5 222     | 5 238     | 5 295     | 5 311     |
| 1 197     | 1 181     | 1 172     | 1 170     | 1 178     | 1 186     | 1 182     | 1 184     | 1 201     |
| 6 315     | 6 296     | 6 277     | 6 289     | 6 427     | 6 408     | 6 420     | 6 479     | 6 512     |
| 722 466   | 703 253   | 710 708   | 755 852   | 622 626   | 763 916   | 537 545   | 534 955   | 770 968   |
| 5 022     | 5 008     | 5 043     | 5 056     | 5 032     | 5 024     | 5 002     | 5 059     | 5 085     |
| 3 820     | 3 814     | 3 828     | 3 954     | 3 792     | 3 784     | 3 765     | 3 753     | 3 754     |
| 8 842     | 8 822     | 8 871     | 9 010     | 8 824     | 8 808     | 8 767     | 8 812     | 8 839     |
| 683 103   | 673 770   | 679 952   | 719 137   | 573 907   | 665 820   | 427 708   | 541 001   | 676 689   |
| 2 717     | 2 716     | 2 737     | 2 748     | 2 769     | 2 764     | 2 791     | 2 809     | 2 819     |
| 3 198     | 3 198     | 3 201     | 3 347     | 3 186     | 3 176     | 3 167     | 3 156     | 3 152     |
| 5 915     | 5 914     | 5 938     | 6 095     | 5 955     | 5 940     | 5 958     | 5 965     | 5 971     |
| 367 900   | 364 586   | 369 356   | 391 810   | 321 905   | 367 568   | 242 382   | 308 309   | 383 203   |
| 457       | 463       | 459       | 463       | 448       | 443       | 421       | 424       | 408       |
| 122       | 118       | 128       | 122       | 130       | 129       | 128       | 126       | 125       |
| 579       | 581       | 587       | 585       | 578       | 572       | 549       | 550       | 533       |
| 65 651    | 63 097    | 66 072    | 72 124    | 60 267    | 62 806    | 39 959    | 42 892    | 51 943    |
| 1 848     | 1 829     | 1 847     | 1 845     | 1 815     | 1 817     | 1 790     | 1 826     | 1 858     |
| 500       | 498       | 499       | 485       | 476       | 479       | 470       | 471       | 477       |
| 2 348     | 2 327     | 2 346     | 2 330     | 2 291     | 2 296     | 2 260     | 2 297     | 2 335     |
| 249 552   | 246 087   | 244 524   | 255 203   | 191 735   | 235 446   | 145 367   | 189 800   | 241 543   |
| 18 923    | 18 831    | 18 796    | 18 708    | 18 566    | 18 489    | 18 401    | 18 426    | 18 377    |
| 3 571     | 3 584     | 3 565     | 3 579     | 3 517     | 3 494     | 3 483     | 3 505     | 3 500     |
| 22 494    | 22 415    | 22 361    | 22 287    | 22 083    | 21 983    | 21 884    | 21 931    | 21 877    |
| 2 505 591 | 2 428 231 | 2 428 363 | 2 504 504 | 2 080 086 | 2 480 624 | 1 508 282 | 1 764 994 | 2 624 815 |
| 14 999    | 14 955    | 14 962    | 14 872    | 14 729    | 14 701    | 14 614    | 14 712    | 14 658    |
| 2 681     | 2 685     | 2 682     | 2 700     | 2 642     | 2 621     | 2 599     | 2 626     | 2 614     |
| 17 680    | 17 640    | 17 644    | 17 572    | 17 371    | 17 322    | 17 213    | 17 338    | 17 272    |
| 2 043 057 | 1 980 662 | 1 965 909 | 2 081 731 | 1 674 084 | 2 026 646 | 1 154 563 | 1 507 903 | 2 155 088 |

## MAANDSTATISTIEK VAN DE INDUSTRIELE PRODUCTIE - PRODCOM

Verdeling van de tewerkstelling volgens de hoofdactiviteit (1) van de vestiging (3)

| NACE          | Omschrijving  |                         | 10/1996           | 11/1996           | 12/1996           | 1996           |
|---------------|---|-------------------------|-------------------|-------------------|-------------------|----------------|
| 36.2          | Bewerking van edelstenen en vervaardiging van juwelen                           | Aantal arbeiders        | 2 275             | 2 247             | 2 232             | 2 322          |
|               |   | Aantal bedienden        | 447               | 446               | 445               | 450            |
|               |   | Totaal                  | 2 722             | 2 693             | 2 677             | 2 772          |
|               | Aantal uren-arbeiders   | 264 073                 | 257 923           | 196 234           | 245 327           |                |
| 36.4          | Vervaardiging van sportartikelen  | Aantal arbeiders        | 142               | 140               | 140               | 147            |
|               |   | Aantal bedienden        | 39                | 39                | 39                | 39             |
|               |   | Totaal                  | 181               | 179               | 179               | 186            |
|               | Aantal uren-arbeiders   | 19 707                  | 16 589            | 16 861            | 17 941            |                |
| 36.5          | Vervaardiging van spellen en speelgoed  | Aantal arbeiders        | 570               | 565               | 544               | 629            |
|               |   | Aantal bedienden        | 133               | 134               | 131               | 136            |
|               |   | Totaal                  | 703               | 699               | 675               | 766            |
|               | Aantal uren-arbeiders   | 75 517                  | 61 219            | 55 593            | 68 923            |                |
| 36.A          | = 36.3 + 36.6 Overige industrie, m.i.v. de vervaardiging van muziekinstrumenten | Aantal arbeiders        | 990               | 986               | 985               | 975            |
|               |   | Aantal bedienden        | 274               | 272               | 273               | 272            |
|               |   | Totaal                  | 1 264             | 1 258             | 1 258             | 1 247          |
|               | Aantal uren-arbeiders   | 133 070                 | 120 380           | 102 418           | 118 106           |                |
| <b>TOTAAL</b> |   | <b>Aantal arbeiders</b> | <b>376 796</b>    | <b>375 565</b>    | <b>373 491</b>    | <b>378 638</b> |
|               |   | <b>Aantal bedienden</b> | <b>150 136</b>    | <b>150 073</b>    | <b>149 737</b>    | <b>149 935</b> |
|               |   | <b>Totaal</b>           | <b>526 932</b>    | <b>525 638</b>    | <b>523 228</b>    | <b>528 574</b> |
|               | <b>Aantal uren-arbeiders</b>  | <b>53 843 462</b>       | <b>46 607 396</b> | <b>40 166 753</b> | <b>46 985 861</b> |                |

(1) Activiteitsnomenclatuur NACE-BEL : afdelingen en groepen (2-3 cijfers)

(3) Voorlopige cijfers

.. Vertrouwelijke cijfers

## MAANDSTATISTIEKEN VAN DE INDUSTRIELE PRODUKTIE - PRODCOM

Verdeling van de tewerkstelling volgens de hoofdactiviteit (1) van de vestiging (3)

| 01/1997    | 02/1997    | 03/1997    | 04/1997    | 05/1997    | 06/1997    | 07/1997    | 08/1997    | 09/1997    |
|------------|------------|------------|------------|------------|------------|------------|------------|------------|
| 2 268      | 2 244      | 2 204      | 2 207      | 2 218      | 2 204      | 2 197      | 2 138      | 2 137      |
| 428        | 433        | 418        | 412        | 415        | 416        | 422        | 419        | 419        |
| 2 696      | 2 677      | 2 622      | 2 619      | 2 633      | 2 620      | 2 619      | 2 557      | 2 556      |
| 253 949    | 238 963    | 255 047    | 202 114    | 228 089    | 244 288    | 215 136    | 106 590    | 253 427    |
| 136        | 136        | 136        | 133        | 133        | 133        | 136        | 136        | 141        |
| 38         | 39         | 38         | 37         | 37         | 37         | 37         | 37         | 36         |
| 174        | 175        | 174        | 170        | 170        | 170        | 173        | 173        | 177        |
| 19 274     | 18 483     | 18 935     | 19 679     | 15 229     | 18 375     | 15 166     | 12 707     | 19 230     |
| 517        | 504        | 500        | 495        | 492        | 458        | 456        | 457        | 455        |
| 131        | 133        | 133        | 135        | 135        | 137        | 137        | 133        | 139        |
| 648        | 637        | 633        | 630        | 627        | 595        | 593        | 590        | 594        |
| 60 775     | 62 609     | 60 268     | 64 896     | 52 537     | 56 469     | 33 968     | 45 877     | 63 589     |
| 1 003      | 992        | 994        | 1 001      | 994        | 993        | 998        | 983        | 986        |
| 293        | 294        | 294        | 295        | 288        | 283        | 288        | 290        | 292        |
| 1 296      | 1 286      | 1 288      | 1 296      | 1 282      | 1 276      | 1 286      | 1 273      | 1 278      |
| 128 536    | 127 514    | 128 204    | 136 084    | 110 147    | 134 846    | 89 449     | 91 917     | 133 481    |
| 375 166    | 374 158    | 373 119    | 372 357    | 371 577    | 372 276    | 371 092    | 371 718    | 372 025    |
| 152 002    | 151 821    | 151 787    | 151 815    | 151 346    | 151 075    | 151 022    | 151 528    | 151 501    |
| 527 168    | 525 979    | 524 906    | 524 172    | 522 923    | 523 351    | 522 114    | 523 246    | 523 526    |
| 48 900 952 | 47 857 161 | 48 638 431 | 50 962 497 | 42 996 373 | 50 200 998 | 34 953 401 | 39 221 755 | 51 412 978 |

## MAANDSTATISTIEK VAN DE INDUSTRIELE PRODUKTIE - PRODCOM

Verdeling van de waarde van de leveringen (1) volgens de CPA en de Prodcop-lijst (2) (in duizend BEF) (3)

| Code (2)     | Omschrijving   | 01/1997           | 02/1997           | 03/1997           | 04/1997           |
|--------------|--|-------------------|-------------------|-------------------|-------------------|
| <b>14</b>    | <b>ANDERE DELFSTOFFEN waarvan :</b>  | <b>1 120 715</b>  | <b>1 447 338</b>  | <b>1 774 107</b>  | <b>2 139 937</b>  |
| <b>141</b>   | <b>Steen voor de bouw waarvan :</b>  | <b>378 666</b>    | <b>435 724</b>    | <b>473 002</b>    | <b>580 514</b>    |
| 14111150     | Kalksteen voor het bouwbedrijf, albast   | 62 265            | 128 063           | 140 781           | 175 922           |
| 1412         | Kalksteen, gips en krijt   | 313 894           | 300 250           | 325 033           | 393 671           |
| 141210       | Kalksteen en gips  | 118 725           | 116 933           | 134 421           | 165 287           |
| 141220       | Krijt en dolomiet  | 195 169           | 183 317           | 190 612           | 228 384           |
| <b>142</b>   | <b>Zand en klei waarvan :</b>  | <b>518 599</b>    | <b>756 697</b>    | <b>1 014 692</b>  | <b>1 264 055</b>  |
| 142112       | Korrels, scherven, splinters en poeder van steen; keien, grint, steenslag waarvan :                    | 239 542           | 458 753           | 654 623           | 788 647           |
| 14211230     | Steenslag voor de vervaardiging van beton, voor de wegenbouw en voor ander gebruik in de bouw          | 202 190           | 376 334           | 548 829           | 658 809           |
| 142113       | Macadam; teermacadam   | 2 662             | 14 133            | 55 385            | 102 255           |
| <b>14301</b> | <b>Mineralen voor de chemische en kunstmestindustrie</b>   | <b>55 873</b>     | <b>94 491</b>     | <b>129 335</b>    | <b>132 181</b>    |
| <b>15</b>    | <b>VOEDINGSMIDDELEN EN DRANKEN (4)</b>   | <b>47 650 812</b> | <b>45 713 330</b> | <b>48 871 562</b> | <b>51 587 202</b> |
| <b>151</b>   | <b>Vlees en vleesproducten (5)</b>   | <b>8 187 181</b>  | <b>7 645 819</b>  | <b>8 140 200</b>  | <b>9 291 836</b>  |
| 1511         | Vers en geconserveerd vlees (behalve van gevogelte) (5) waarvan :                                      | 2 569 934         | 2 348 080         | 2 455 105         | 3 064 868         |
| 15111        | Vlees en eetbare slachtafvallen van runderen, varkens, schapen, geiten, paarden en ezels (5) waarvan : | 2 271 444         | 2 079 244         | 2 138 209         | 2 762 900         |
| 151111       | Vlees van runderen, vers of gekoeld (5)  | 437 557           | 392 673           | 428 694           | 479 304           |
| 15111200     | Rundvlees, bevroren delen (5)  | 56 792            | 53 953            | 62 650            | 70 367            |
| 151113       | Vlees van varkens, vers of gekoeld (5)   | 1 356 341         | 1 150 208         | 1 185 263         | 1 623 684         |
| 15111330     | Verse of gekoelde varkens, hele en halve dieren (5)  | 195 132           | 150 207           | 143 622           | 197 481           |
| 15111350     | Verse of gekoelde varkenshammen, -schouders en delen daarvan (5)                                       | 243 337           | 235 445           | 238 420           | 310 430           |
| 15111390     | Vers of gekoeld varkensvlees, n.e.g. (5)   | 917 872           | 764 556           | 803 221           | 1 115 773         |
| 151114       | Vlees van varkens, bevroren (5)  | 153 932           | 263 594           | 215 988           | 324 898           |
| 15111500     | Vers of gekoeld lams- of schapevlees (5)   | 12 825            | 12 817            | 16 844            | 15 020            |
| 15111600     | Bevroren lams- of schapevlees (5)  | 5 683             | 5 596             | 7 976             | 6 574             |
| 151130       | Runder-, schape-, geite- en varkensvet en vet van gevogelte (5)  | 129 775           | 107 423           | 136 703           | 128 308           |
| 15113030     | Vet van varkens en pluimvee, vers, gekoeld, bevroren, gezouten, enz., of gerookt (5)                   | 8 396             | 6 461             | 7 831             | 12 969            |
| 15113050     | Reuzel, ander varkensvet en vet van pluimvee, gesmolten (5)  | 39 919            | 31 161            | 33 633            | 31 527            |
| 15113070     | Rund-, schape- of geitevet, ruw of gesmolten (5)   | 81 460            | 69 801            | 95 239            | 83 812            |
| 1512         | Vers en geconserveerd vlees van gevogelte waarvan :  | 1 701 406         | 1 568 929         | 1 573 173         | 1 830 292         |
| 151211       | Vlees en eetbare slachtafvallen van pluimvee, vers of gekoeld waarvan :                                | 1 275 408         | 1 170 727         | 1 203 855         | 1 354 270         |
| 15121113     | Kippen, niet in stukken gesneden, vers of gekoeld  | 408 536           | 386 204           | 382 880           | 469 778           |
| 15121153     | Delen van hanen of kippen, vers of gekoeld   | 811 060           | 726 393           | 765 174           | 821 022           |
| 15121170     | Slachtafvallen en levers van pluimvee, vers of gekoeld   | 31 092            | 33 060            | 34 254            | 39 112            |
| 151212       | Vlees en eetbare slachtafvallen van pluimvee, bevroren waarvan :                                       | 361 500           | 345 211           | 303 677           | 423 859           |

(1) Waarde van de leveringen m.i.v. aan het buitenland geleverd maakloonwerk.

(2) Statistische classering van produkten gekoppeld aan activiteiten - CPA (2-6 cijfers); Prodcop-lijst (8 cijfers).

(3) Voorlopige cijfers.

(4) M.u.v. slachterijen en melkerijen.

(5) M.u.v. slachterijen.

**MAANDSTATISTIEK VAN DE INDUSTRIELE PRODUKTIE - PRODCOM**

Verdeling van de waarde van de leveringen (1) volgens de CPA en de Prodc-com-lijst (2) (in duizend BEF) (3)

| 05/1997    | 06/1997    | 07/1997    | 08/1997 | 09/1997 | 10/1997 | 11/1997 | 12/1997 | 1997 |
|------------|------------|------------|---------|---------|---------|---------|---------|------|
| 1 875 400  | 2 170 637  | 1 475 882  |         |         |         |         |         |      |
| 496 889    | 560 252    | 357 422    |         |         |         |         |         |      |
| 164 904    | 206 159    | 40 921     |         |         |         |         |         |      |
| 322 409    | 345 685    | 310 767    |         |         |         |         |         |      |
| 129 579    | 148 188    | 126 166    |         |         |         |         |         |      |
| 192 830    | 197 497    | 184 601    |         |         |         |         |         |      |
| 1 146 607  | 1 363 649  | 906 709    |         |         |         |         |         |      |
| 703 599    | 879 706    | 532 793    |         |         |         |         |         |      |
| 591 349    | 738 349    | 446 339    |         |         |         |         |         |      |
| 107 493    | 121 435    | 61 745     |         |         |         |         |         |      |
| 83 662     | 82 176     | 51 874     |         |         |         |         |         |      |
| 49 066 359 | 51 544 168 | 50 000 030 |         |         |         |         |         |      |
| 8 908 344  | 8 838 677  | 8 927 728  |         |         |         |         |         |      |
| 3 110 742  | 2 933 251  | 2 724 701  |         |         |         |         |         |      |
| 2 806 807  | 2 629 604  | 2 438 626  |         |         |         |         |         |      |
| 479 270    | 398 502    | 408 806    |         |         |         |         |         |      |
| 56 790     | 57 186     | 53 931     |         |         |         |         |         |      |
| 1 607 642  | 1 501 217  | 1 419 307  |         |         |         |         |         |      |
| 207 025    | 194 827    | 175 976    |         |         |         |         |         |      |
| 292 876    | 277 953    | 254 196    |         |         |         |         |         |      |
| 1 107 741  | 1 028 437  | 989 135    |         |         |         |         |         |      |
| 397 283    | 419 948    | 325 291    |         |         |         |         |         |      |
| 15 033     | 14 188     | 14 892     |         |         |         |         |         |      |
| 8 070      | 8 279      | 6 874      |         |         |         |         |         |      |
| 110 885    | 111 039    | 119 194    |         |         |         |         |         |      |
| 2 754      | 5 318      | 5 908      |         |         |         |         |         |      |
| 26 401     | 31 028     | 31 712     |         |         |         |         |         |      |
| 81 730     | 74 693     | 81 574     |         |         |         |         |         |      |
| 1 656 099  | 1 680 614  | 1 802 748  |         |         |         |         |         |      |
| 1 281 144  | 1 258 109  | 1 342 776  |         |         |         |         |         |      |
| 448 304    | 401 527    | 440 329    |         |         |         |         |         |      |
| 771 344    | 799 576    | 840 511    |         |         |         |         |         |      |
| 35 786     | 33 551     | 38 254     |         |         |         |         |         |      |
| 326 183    | 382 631    | 420 885    |         |         |         |         |         |      |

## MAANDSTATISTIEK VAN DE INDUSTRIELE PRODUCTIE - PRODCOM

Verdeling van de waarde van de leveringen (1) volgens de CPA en de Prodc-com-lijst (2) (in duizend BEF) (3)

| Code (2) | Omschrijving  | 01/1997          | 02/1997          | 03/1997          | 04/1997          |
|----------|---|------------------|------------------|------------------|------------------|
| 15121213 | Kippen, niet in stukken gesneden, bevroren  | 68 085           | 90 769           | 47 241           | 109 034          |
| 15121253 | Delen van kippen, bevroren  | 237 913          | 200 803          | 210 542          | 255 157          |
| 15121271 | Slachtafvallen van pluimvee, behalve levers, bevroren   | 6 696            | 3 590            | 6 316            | 3 152            |
| 1513     | <b>Vlees en vleesproducten van pluimvee waarvan :</b>   | <b>3 915 841</b> | <b>3 728 810</b> | <b>4 111 922</b> | <b>4 396 676</b> |
| 151311   | Vlees en eetbare slachtafvallen, gezouten, gepekeld, gedroogd of gerookt; meel en poeder van vlees of slachtafval                 | 731 069          | 644 622          | 727 863          | 796 911          |
| 15131110 | Hammen en schouders van varkens alsmede delen daarvan, met been, gedroogd, gezouten of gerookt                                    | 227 222          | 211 574          | 235 393          | 278 851          |
| 15131130 | Buiken van varkens alsmede delen daarvan, gedroogd, gezouten of gerookt   | 174 664          | 135 014          | 167 472          | 153 852          |
| 15131150 | Ander varkensvlees, gedroogd, gezouten of gerookt, n.e.g.   | 241 470          | 205 855          | 225 933          | 267 462          |
| 15131170 | Rundvlees, gedroogd, gezouten of gerookt  | 15 780           | 14 121           | 14 833           | 16 449           |
| 15131190 | "Ander vlees, n.e.g., gedroogd, gezouten of gerookt; meel en poeder van vlees of slachtafvallen"                                  | 71 933           | 78 058           | 84 232           | 80 297           |
| 151312   | <b>Andere bereidingen en conserven, van vlees, slachtafv. of bloed; extr. en sappen van vlees, vis en ongew. dieren waarvan :</b> | <b>2 985 101</b> | <b>2 911 343</b> | <b>3 169 839</b> | <b>3 381 744</b> |
| 15131213 | Leverworst  | 106 079          | 98 740           | 122 803          | 134 757          |
| 15131215 | Worst en dergelijke producten, excl. leverworst   | 782 539          | 791 761          | 888 757          | 868 719          |
| 15131225 | Bereidingen en conserven van lever van andere dieren of pluimvee, behalve eenden of ganzen  | 132 938          | 141 035          | 126 904          | 125 289          |
| 15131233 | Andere bereidingen van vlees van kalkoenen  | 115 053          | 133 417          | 120 563          | 150 979          |
| 15131235 | Andere bereidingen van vlees van ander pluimvee   | 455 667          | 426 623          | 507 095          | 534 876          |
| 15131243 | Andere bereidingen van hammen van varkens en van delen daarvan  | 542 948          | 532 739          | 565 167          | 633 837          |
| 15131245 | Andere bereidingen van schouders van varkens en van delen daarvan   | 185 636          | 208 627          | 217 839          | 250 742          |
| 15131253 | Bereidingen van varkensvlees, incl. mengsels, met gew. % vlees of slachtafvallen, spek of vet < 40                                | 108 002          | 62 021           | 59 155           | 59 097           |
| 15131259 | Andere bereidingen van varkensvlees, inclusief mengsels, n.e.g., andere   | 387 042          | 354 072          | 380 090          | 436 647          |
| 15131260 | Bereidingen van rundvlees   | 65 072           | 67 519           | 78 587           | 81 875           |
| 15131290 | Andere bereidingen van vlees, incl. bereidingen van bloed (van alle dieren)   | 102 453          | 92 944           | 100 265          | 102 152          |
| 15201    | <b>Bereidingen en conserven van vis waarvan :</b>   | <b>665 359</b>   | <b>691 689</b>   | <b>751 786</b>   | <b>792 876</b>   |
| 152012   | Vis, visfilets, ander visvlees en levers, hom en kuit, van vis, bevroren waarvan :  | 117 083          | 102 069          | 108 687          | 101 648          |
| 15201270 | Bevroren visfilets  | 86 265           | 73 972           | 77 584           | 73 094           |
| 152013   | Vis, gedroogd, gezouten of gepekeld; gerookte vis; vismeel, geschikt voor menselijke consumptie waarvan :                         | 70 699           | 73 990           | 87 911           | 91 928           |
| 15201353 | Gerookte Pacifische zalm, Atlantische zalm en Donauzalm (inclusief filets)  | 40 394           | 41 813           | 51 398           | 53 408           |
| 15201359 | Gerookte vis (behalve zalm en haring), inclusief filets   | 25 047           | 26 483           | 31 229           | 33 339           |
| 152014   | Andere bereidingen en conserven van vis; kaviaar waarvan :  | 132 120          | 146 096          | 150 870          | 150 330          |

(1) Waarde van de leveringen m.i.v. aan het buitenland geleverd maakloonwerk.

(2) Statistische classering van producten gekoppeld aan activiteiten - CPA (2-6 cijfers); Prodc-com-lijst (8 cijfers).

(3) Voorlopige cijfers.



## MAANDSTATISTIEK VAN DE INDUSTRIELE PRODUKTIE - PRODCOM

Verdeling van de waarde van de leveringen (1) volgens de CPA en de Prodcop-lijst (2) (in duizend BEF) (3)

| 05/1997        | 06/1997        | 07/1997        | 08/1997 | 09/1997 | 10/1997 | 11/1997 | 12/1997 | 1997 |
|----------------|----------------|----------------|---------|---------|---------|---------|---------|------|
| 49 279         | 73 748         | 44 543         |         |         |         |         |         |      |
| 216 964        | 250 920        | 293 251        |         |         |         |         |         |      |
| 4 858          | 7 091          | 4 834          |         |         |         |         |         |      |
| 4 141 503      | 4 224 812      | 4 400 279      |         |         |         |         |         |      |
| 698 615        | 679 119        | 769 892        |         |         |         |         |         |      |
| 264 189        | 254 164        | 277 850        |         |         |         |         |         |      |
| 123 001        | 124 525        | 154 980        |         |         |         |         |         |      |
| 229 124        | 233 828        | 245 419        |         |         |         |         |         |      |
| 13 778         | 13 657         | 16 025         |         |         |         |         |         |      |
| 68 523         | 52 945         | 75 618         |         |         |         |         |         |      |
| 3 221 231      | 3 352 144      | 3 446 934      |         |         |         |         |         |      |
| 123 096        | 100 828        | 77 391         |         |         |         |         |         |      |
| 931 025        | 957 964        | 1 024 230      |         |         |         |         |         |      |
| 117 226        | 102 979        | 116 553        |         |         |         |         |         |      |
| 143 967        | 164 732        | 128 865        |         |         |         |         |         |      |
| 497 526        | 511 206        | 504 680        |         |         |         |         |         |      |
| 562 896        | 623 524        | 643 110        |         |         |         |         |         |      |
| 200 948        | 237 660        | 211 072        |         |         |         |         |         |      |
| 57 395         | 62 393         | 64 558         |         |         |         |         |         |      |
| 411 626        | 404 001        | 463 258        |         |         |         |         |         |      |
| 78 228         | 72 943         | 104 164        |         |         |         |         |         |      |
| 95 480         | 112 265        | 106 915        |         |         |         |         |         |      |
| <b>718 310</b> | <b>770 216</b> | <b>758 948</b> |         |         |         |         |         |      |
| 102 972        | 103 467        | 102 916        |         |         |         |         |         |      |
| 67 767         | 67 364         | 69 638         |         |         |         |         |         |      |
| 89 209         | 85 508         | 85 112         |         |         |         |         |         |      |
| 53 491         | 49 172         | 50 653         |         |         |         |         |         |      |
| 30 330         | 27 266         | 27 732         |         |         |         |         |         |      |
| 139 101        | 147 128        | 140 621        |         |         |         |         |         |      |

## MAANDSTATISTIEK VAN DE INDUSTRIELE PRODUKTIE - PRODCOM

Verdeling van de waarde van de leveringen (1) volgens de CPA en de Prodcorm-lijst (2) (in duizend BEF) (3)

| Code (2)   | Omschrijving  | 01/1997          | 02/1997          | 03/1997          | 04/1997          |
|------------|---|------------------|------------------|------------------|------------------|
| 15201412   | Bereidingen en conserven van haring (niet fijngemaakt)  | 29 738           | 30 194           | 26 188           | 26 572           |
| 15201430   | Andere bereidingen en conserven van vis   | 53 518           | 60 203           | 63 523           | 71 029           |
| 15201600   | Schaaldieren, weekdieren enz., bereid of geconserveerd  | 121 239          | 145 332          | 149 791          | 152 329          |
| <b>153</b> | <b>Bereidingen en conserven van groenten en fruit</b>   | <b>4 465 127</b> | <b>4 170 567</b> | <b>4 658 619</b> | <b>4 823 603</b> |
| 15311      | Bereidingen en conserven van aardappelen  | 1 490 228        | 1 403 852        | 1 644 779        | 1 597 033        |
| 153210     | Vruchte- en groentesappen waarvan :   | 369 575          | 388 116          | 567 382          | 575 795          |
| 15321015   | Andere sinaasappelsap, ongegist, zonder toegevoegde alcohol, niet geconcentreerd  | 174 539          | 185 862          | 299 841          | 297 033          |
| 15321021   | Sap van pompelmoezen of van pomelo's, niet geconcentreerd, ongegist, zonder toegevoegde alcohol                             | 12 085           | 12 683           | 20 434           | 21 799           |
| 15321023   | Ananassap, ongegist, zonder toegevoegde alcohol, niet geconcentreerd  | 30 314           | 32 834           | 21 131           | 20 439           |
| 15321024   | Tomatesap, ongegist, zonder toegevoegde alcohol   | 7 042            | 7 821            | 10 750           | 10 960           |
| 15321026   | Appelsap, ongegist, zonder toegevoegde alcohol, niet geconcentreerd   | 38 939           | 41 593           | 63 758           | 56 482           |
| 15321030   | Mengsels van sappen, ongegist, zonder toegevoegde alcohol, niet geconcentreerd  | 17 970           | 26 116           | 38 219           | 26 625           |
| 1533       | Bereidingen en conserven van groenten en vruchten n.e.g. waarvan :  | 2 605 324        | 2 378 599        | 2 446 458        | 2 650 775        |
| 15331      | Bereidingen en conserven van groenten (exclusief aardappelen) waarvan :   | 1 860 163        | 1 606 650        | 1 710 340        | 1 801 505        |
| 15331100   | Bevroren groenten   | 1 555 658        | 1 305 863        | 1 406 357        | 1 480 567        |
| 153314     | Groenten, op andere wijze verduurzaamd dan in azijn of azijnzuur waarvan :  | 255 874          | 253 799          | 258 773          | 259 252          |
| 15331464   | Andere bonen, op andere wijze verduurzaamd dan in azijn, enz. niet bevroren   | 28 300           | 23 178           | 21 873           | 26 914           |
| 15331490   | Andere groenten en mengsels van groenten op andere wijze verduurzaamd dan in azijn of azijnzuur, niet bevroren              | 166 451          | 186 218          | 192 634          | 185 813          |
| 153322     | Jam, vruchtengelei, vruchten- en notenmoes en vruchten- en notenpasta   | 318 695          | 374 194          | 349 802          | 384 276          |
| 153325     | Andere conserven van vruchten   | 290 374          | 252 752          | 237 541          | 300 276          |
| <b>154</b> | <b>Dierlijke en plantaardige oliën en vetten</b>  | <b>4 908 994</b> | <b>4 376 399</b> | <b>4 872 956</b> | <b>4 843 446</b> |
| 1541       | Ruwe oliën en vetten  | 2 081 051        | 1 761 746        | 1 936 568        | 1 839 089        |
| 15411      | Dierlijke en plantaardige oliën en vetten, ruw waarvan :  | 971 477          | 878 728          | 968 076          | 871 498          |
| 15413      | Perskoeken en andere vaste afvallen van plantaardige oliën en vetten; meel van oliehoudende zaden en vruchten               | 1 109 574        | 883 018          | 968 492          | 967 591          |
| 1542       | Geraffineerde oliën en vetten waarvan :   | 1 702 859        | 1 715 607        | 1 858 527        | 1 906 295        |
| 154211     | Soja-, grondnoten-, ... , mosterdzaad-olie alsmede de fracties daarvan, geraffineerd doch niet chemisch gewijzigd waarvan : | 1 179 276        | 1 210 854        | 1 335 428        | 1 378 330        |
| 15421140   | Geraffineerde zonnebloemzaad- en saffloerolie, alsmede fracties daarvan, niet chemisch gewijzigd                            | 518 856          | 584 224          | 672 860          | 695 246          |
| 15421160   | Geraffineerde raapzaad-, koolzaad- en mosterdzaadolie, alsmede fracties daarvan, niet chemisch gewijzigd                    | 430 392          | 442 309          | 488 452          | 457 832          |

(1) Waarde van de leveringen m.i.v. aan het buitenland geleverd maakloonwerk.

(2) Statistische classering van produkten gekoppeld aan activiteiten - CPA (2-6 cijfers); Prodcorm-lijst (8 cijfers).

(3) Voorlopige cijfers.

## MAANDSTATISTIEK VAN DE INDUSTRIELE PRODUKTIE - PRODCOM

Verdeling van de waarde van de leveringen (1) volgens de CPA en de Prodcop-lijst (2) (in duizend BEF) (3)

| 05/1997          | 06/1997          | 07/1997          | 08/1997 | 09/1997 | 10/1997 | 11/1997 | 12/1997 | 1997 |
|------------------|------------------|------------------|---------|---------|---------|---------|---------|------|
| 22 761           | 26 108           | 29 402           |         |         |         |         |         |      |
| 61 991           | 62 841           | 60 713           |         |         |         |         |         |      |
| 127 076          | 164 084          | 144 525          |         |         |         |         |         |      |
| <b>4 409 402</b> | <b>4 615 682</b> | <b>4 770 113</b> |         |         |         |         |         |      |
| 1 604 401        | 1 574 106        | 1 673 652        |         |         |         |         |         |      |
| 463 903          | 634 757          | 442 422          |         |         |         |         |         |      |
| 241 768          | 358 842          | 237 578          |         |         |         |         |         |      |
| 27 521           | 47 256           | 23 217           |         |         |         |         |         |      |
| 22 227           | 24 274           | 19 907           |         |         |         |         |         |      |
| 9 953            | 11 043           | 11 179           |         |         |         |         |         |      |
| 54 082           | 67 007           | 49 279           |         |         |         |         |         |      |
| 28 981           | 42 242           | 24 743           |         |         |         |         |         |      |
| 2 341 098        | 2 406 819        | 2 654 039        |         |         |         |         |         |      |
| 1 588 516        | 1 613 901        | 1 809 766        |         |         |         |         |         |      |
| 1 326 431        | 1 296 332        | 1 261 780        |         |         |         |         |         |      |
| 200 001          | 266 262          | 485 988          |         |         |         |         |         |      |
| 22 735           | 22 424           | 22 992           |         |         |         |         |         |      |
| 140 845          | 142 784          | 255 964          |         |         |         |         |         |      |
| 348 588          | 366 769          | 359 224          |         |         |         |         |         |      |
| 247 763          | 254 302          | 310 990          |         |         |         |         |         |      |
| <b>4 438 343</b> | <b>4 756 272</b> | <b>4 079 011</b> |         |         |         |         |         |      |
| 1 940 952        | 2 060 294        | 1 515 182        |         |         |         |         |         |      |
| 714 135          | 985 268          | 715 952          |         |         |         |         |         |      |
| 1 226 817        | 1 075 026        | 799 230          |         |         |         |         |         |      |
| 1 564 437        | 1 833 198        | 1 580 708        |         |         |         |         |         |      |
| 1 091 857        | 1 260 496        | 1 104 843        |         |         |         |         |         |      |
| 437 272          | 564 592          | 487 841          |         |         |         |         |         |      |
| 437 135          | 378 054          | 377 173          |         |         |         |         |         |      |

## MAANDSTATISTIEK VAN DE INDUSTRIELE PRODUCTIE - PRODCOM

Verdeling van de waarde van de leveringen (1) volgens de CPA en de Prodcom-lijst (2) (in duizend BEF) (3)

| Code (2) | Omschrijving  | 01/1997           | 02/1997           | 03/1997           | 04/1997           |
|----------|---|-------------------|-------------------|-------------------|-------------------|
| 154212   | Palmolie, ... , lijnolie, alsmede fracties daarvan, geraffineerd, doch niet chemisch gew.; plantaard. vetten n.e.g. waarvan : | 366 534           | 356 156           | 362 733           | 364 426           |
| 15421210 | Geraffineerde palmolie en vloeibare fracties daarvan, niet chemisch gewijzigd   | 216 836           | 207 045           | 201 444           | 204 330           |
| 154310   | Margarine en dergelijke bereidingen   | 1 125 084         | 899 046           | 1 077 861         | 1 098 062         |
| 15521000 | <b>Consumptie-ijs, ook indien cacao bevattend</b>   | <b>311 567</b>    | <b>396 355</b>    | <b>537 249</b>    | <b>793 268</b>    |
| 156      | <b>Maalderijproducten, zetmeel en zetmeelproducten</b>  | <b>3 708 053</b>  | <b>3 590 324</b>  | <b>3 924 242</b>  | <b>4 165 463</b>  |
| 1561     | Maalderijproducten  | 2 264 270         | 2 098 500         | 2 369 274         | 2 401 508         |
| 15612    | Meel van granen en ander plantaardig meel, alsmede mengsels daarvan :   | 1 447 738         | 1 263 726         | 1 404 113         | 1 489 796         |
| 15612100 | Meel van tarwe of van mengkoren   | 1 288 490         | 1 109 163         | 1 232 836         | 1 292 896         |
| 15612400 | Mengsels en deeg, voor de bereiding van bakkerswaren bedoeld bij GN 1905  | 137 287           | 137 877           | 154 478           | 170 196           |
| 15613    | Gries, griesmeel en pellets en andere producten van granen waarvan :  | 239 777           | 227 036           | 249 908           | 266 474           |
| 156133   | Andere graanproducten (inclusief corn-flakes) waarvan :   | 148 219           | 144 330           | 165 728           | 166 167           |
| 15613333 | Bewerkte granen   | 82 759            | 74 776            | 74 788            | 83 246            |
| 15613353 | Andere bereidingen verkregen door het poffen of roosteren van granen  | 50 375            | 55 451            | 76 789            | 66 811            |
| 156140   | Halfwitte of volwitte rijst   | 466 698           | 499 750           | 596 528           | 518 823           |
| 156150   | Zemelen en andere resten van het bewerken van granen  | 110 057           | 107 988           | 118 725           | 126 415           |
| 1562     | Zetmeel en zetmeelproducten waarvan :   | 1 443 783         | 1 491 824         | 1 554 968         | 1 763 955         |
| 156210   | Maisolie en fracties daarvan, niet chemisch gewijzigd   | 188 357           | 241 105           | 263 787           | 279 324           |
| 156222   | Zetmeel; inuline; tarwegluten; dextrine en ander gewijzigd zetmeel  | 317 593           | 310 642           | 322 893           | 350 465           |
| 157      | <b>Bereide diervoeders</b>  | <b>5 653 689</b>  | <b>4 995 905</b>  | <b>5 134 252</b>  | <b>5 673 836</b>  |
| 1571     | Bereide veevoerders   | 5 454 610         | 4 835 298         | 4 962 196         | 5 457 764         |
| 157210   | Bereide voeders voor huisdieren   | 199 079           | 160 607           | 172 056           | 216 072           |
| 158      | <b>Overige voedingsmiddelen</b>   | <b>13 985 686</b> | <b>14 144 363</b> | <b>13 974 612</b> | <b>13 672 128</b> |
| 15811    | Bakkerijproducten   | 1 274 559         | 1 170 809         | 1 346 767         | 1 289 835         |
| 15811100 | Vers brood, waaraan geen honing, eieren, kaas of vruchten zijn toegevoegd   | 798 851           | 747 673           | 848 832           | 829 159           |
| 15811200 | Andere gezoete bakkers- en banketwaren  | 475 708           | 423 136           | 497 935           | 460 676           |
| 15821    | Beschuit, koekjes en ander houdbaar banketbakkerswerk waarvan :   | 2 073 670         | 2 158 643         | 2 228 046         | 2 371 421         |
| 158212   | Ontbijtkoek; koekjes en biscuits, gezoet; wafels en wafeltjes   | 1 749 157         | 1 841 036         | 1 862 190         | 2 064 626         |
| 15821230 | Ontbijtkoek   | 133 506           | 128 597           | 125 926           | 154 817           |
| 15821253 | Gezoete koekjes, biscuits, wafels en wafeltjes met cacao  | 931 958           | 1 034 873         | 1 008 314         | 1 132 441         |
| 15821255 | Gezoete koekjes en biscuits zonder cacao  | 397 287           | 401 319           | 413 795           | 465 629           |
| 15821259 | Wafels en wafeltjes zonder cacao  | 286 406           | 276 247           | 314 155           | 311 739           |
| 1583     | Suiker  | 2 489 376         | 2 204 206         | 2 265 389         | 2 241 781         |
| 15831    | Suiker waarvan :  | 2 052 341         | 2 191 413         | 2 239 645         | 2 212 634         |

(1) Waarde van de leveringen m.i.v. aan het buitenland geleverd maakloonwerk.

(2) Statistische classering van producten gekoppeld aan activiteiten - CPA (2-6 cijfers); Prodcom-lijst (8 cijfers).

(3) Voorlopige cijfers.

## MAANDSTATISTIEK VAN DE INDUSTRIELE PRODUCTIE - PRODCOM

Verdeling van de waarde van de leveringen (1) volgens de CPA en de Prodcop-lijst (2) (in duizend BEF) (3)

| 05/1997           | 06/1997           | 07/1997           | 08/1997 | 09/1997 | 10/1997 | 11/1997 | 12/1997 | 1997 |
|-------------------|-------------------|-------------------|---------|---------|---------|---------|---------|------|
| 346 049           | 423 205           | 355 762           |         |         |         |         |         |      |
| 183 193           | 247 588           | 185 643           |         |         |         |         |         |      |
| 932 954           | 862 780           | 983 121           |         |         |         |         |         |      |
| <b>942 652</b>    | <b>957 866</b>    | <b>923 201</b>    |         |         |         |         |         |      |
| <b>3 638 003</b>  | <b>4 213 235</b>  | <b>3 647 061</b>  |         |         |         |         |         |      |
| 2 072 406         | 2 452 466         | 1 988 124         |         |         |         |         |         |      |
| 1 272 976         | 1 487 110         | 1 156 213         |         |         |         |         |         |      |
| 1 109 767         | 1 306 942         | 991 457           |         |         |         |         |         |      |
| 142 637           | 155 518           | 147 903           |         |         |         |         |         |      |
| 233 789           | 264 765           | 230 798           |         |         |         |         |         |      |
| 155 261           | 172 312           | 148 311           |         |         |         |         |         |      |
| 75 227            | 75 960            | 72 846            |         |         |         |         |         |      |
| 63 472            | 79 883            | 58 648            |         |         |         |         |         |      |
| 456 776           | 580 696           | 495 452           |         |         |         |         |         |      |
| 108 865           | 119 895           | 105 661           |         |         |         |         |         |      |
| 1 565 597         | 1 760 769         | 1 658 937         |         |         |         |         |         |      |
| 262 022           | 331 283           | 274 597           |         |         |         |         |         |      |
| 307 152           | 321 666           | 270 378           |         |         |         |         |         |      |
| <b>5 381 399</b>  | <b>5 073 242</b>  | <b>5 484 163</b>  |         |         |         |         |         |      |
| 5 143 023         | 4 883 511         | 5 321 068         |         |         |         |         |         |      |
| 238 376           | 189 731           | 163 095           |         |         |         |         |         |      |
| <b>12 525 144</b> | <b>13 737 765</b> | <b>12 448 408</b> |         |         |         |         |         |      |
| 1 302 921         | 1 342 629         | 1 263 367         |         |         |         |         |         |      |
| 827 582           | 838 726           | 825 424           |         |         |         |         |         |      |
| 475 339           | 503 903           | 437 943           |         |         |         |         |         |      |
| 2 055 550         | 2 311 731         | 2 165 619         |         |         |         |         |         |      |
| 1 745 835         | 2 016 663         | 1 852 652         |         |         |         |         |         |      |
| 127 839           | 130 924           | 150 007           |         |         |         |         |         |      |
| 890 649           | 1 111 883         | 1 041 446         |         |         |         |         |         |      |
| 436 048           | 478 519           | 445 769           |         |         |         |         |         |      |
| 291 299           | 295 337           | 215 430           |         |         |         |         |         |      |
| 2 052 402         | 2 287 219         | 1 981 787         |         |         |         |         |         |      |
| 2 044 463         | 2 278 267         | 1 968 638         |         |         |         |         |         |      |

## MAANDSTATISTIEK VAN DE INDUSTRIELE PRODUKTIE - PRODCOM

Verdeling van de waarde van de leveringen (1) volgens de CPA en de Prodcop-lijst (2) (in duizend BEF) (3)

| Code (2) | Omschrijving  | 01/1997          | 02/1997          | 03/1997          | 04/1997          |
|----------|---|------------------|------------------|------------------|------------------|
| 158312   | Rietsuiker en beetwortelsuiker, geraffineerd, alsmede chemisch zuivere saccharose, in vaste vorm                    | 1 941 621        | 2 084 050        | 2 120 829        | 2 079 038        |
| 15832000 | Bietenpulp, uitgeperst suikerriet (ampas) en andere afvalen van de suikerindustrie                                  | 437 035          | 12 793           | 25 744           | 29 147           |
| 1584     | Cacao, chocolade en suikerwerk waarvan :  | 4 534 171        | 5 074 200        | 4 373 424        | 3 714 112        |
| 158422   | Chocolade en andere bereidingen voor menselijk gebruik die cacao bevatten anders dan in het groot verpakt waarvan : | 2 818 190        | 2 926 776        | 2 621 732        | 2 085 463        |
| 15842233 | Chocolade, enz., in de vorm van tabletten, staven of repen, gevuld  | 176 639          | 139 619          | 167 582          | 209 519          |
| 15842235 | Chocolade, enz., in de vorm van tabletten, staven of repen, niet gevuld, met toegevoegde granen of andere vruchten  | 144 682          | 195 578          | 160 223          | 202 652          |
| 15842239 | Andere chocolade, enz., in de vorm van tabletten, staven of repen, niet gevuld                                      | 346 804          | 351 529          | 307 221          | 362 345          |
| 15842243 | Bonbons of pralines met chocolade, alcohol bevattend  | 83 161           | 64 084           | 62 958           | 32 927           |
| 15842245 | Andere bonbons of pralines met chocolade  | 525 242          | 629 485          | 622 465          | 458 361          |
| 15842255 | Andere chocolade en chocoladewerken, niet gevuld  | 334 883          | 391 898          | 300 511          | 217 689          |
| 15842290 | Bereidingen, cacao bevattend, excl. chocolate in repen/staven/blokken e.d., bonbons- pralines- boterhampasta-       | 48 658           | 48 734           | 47 811           | 56 983           |
| 15851    | Macaroni, noedels, koeskoes en dergelijke deegwaren   | 424 426          | 394 991          | 483 273          | 486 679          |
| 158511   | Deegwaren, niet gekookt noch gevuld of op andere wijze bereid   | 209 133          | 190 907          | 193 384          | 210 038          |
| 158512   | Deegwaren, gekookt, gevuld of op andere wijze bereid; koeskoes waarvan :  | 215 293          | 204 084          | 289 889          | 276 641          |
| 15851233 | Deegwaren, gekookt of gevuld  | 135 830          | 102 941          | 221 132          | 230 073          |
| 15851235 | Andere deegwaren (gedroogd, enz.), n.e.g.   | 79 463           | 101 143          | 68 757           | 46 568           |
| 15861    | Koffie en thee waarvan :  | 1 470 330        | 1 501 997        | 1 593 936        | 1 558 225        |
| 158611   | Cafeïnevrije koffie en gebrande koffie waarvan :  | 1 183 429        | 1 299 302        | 1 345 752        | 1 308 747        |
| 15861150 | Gebrande koffie waaruit geen cafeïne is verwijderd  | 948 579          | 1 010 399        | 1 063 754        | 1 009 846        |
| 15871    | Azijn; sausen; samengestelde kruidenrijen; mosterdmeel en bereide mosterd   | 397 981          | 372 109          | 428 028          | 528 398          |
| 158810   | Gehomogeniseerde voedingspreparaten en dieetvoeding   | 136 178          | 130 008          | 142 683          | 137 160          |
| 1589     | Overige voedingsmiddelen waarvan :  | 1 184 995        | 1 137 400        | 1 113 066        | 1 344 517        |
| 15891100 | "Preparaten voor soep of voor bouillon; bereide soep en bouillon"   | 44 714           | 33 133           | 33 876           | 32 122           |
| 158914   | Andere voedingsmiddelen n.e.g. waarvan :  | 794 702          | 769 748          | 746 754          | 938 800          |
| 15891439 | Bereidingen voor menselijke consumptie van meel, gries, griesmeel, zetmeel enz.                                     | 95 385           | 97 001           | 83 655           | 179 105          |
| 15891499 | Preparaten, 'fondues' genaamd, en andere produkten voor menselijke consumptie n.e.g.                                | 632 201          | 587 841          | 579 750          | 667 173          |
| 159      | <b>Dranken waarvan :</b>  | <b>5 765 156</b> | <b>5 701 909</b> | <b>6 877 646</b> | <b>7 530 746</b> |
| 159110   | Gedistilleerde dranken, likeuren en andere dranken die gedistilleerde alcohol bevatten waarvan :                    | 131 033          | 140 130          | 135 178          | 155 803          |
| 15911020 | Dranken, gedistilleerd uit wijn of druivenmoer  | 4 705            | 4 046            | 4 089            | 11 305           |

(1) Waarde van de leveringen m.i.v. aan het buitenland geleverd maakloonwerk.

(2) Statistische classering van produkten gekoppeld aan activiteiten - CPA (2-6 cijfers); Prodcop-lijst (8 cijfers).

(3) Voorlopige cijfers.

### MAANDSTATISTIEK VAN DE INDUSTRIELE PRODUCTIE - PRODCOM

Verdeling van de waarde van de leveringen (1) volgens de CPA en de Prodcop-lijst (2) (in duizend BEF) (3)

| 05/1997          | 06/1997          | 07/1997          | 08/1997 | 09/1997 | 10/1997 | 11/1997 | 12/1997 | 1997 |
|------------------|------------------|------------------|---------|---------|---------|---------|---------|------|
| 1 928 445        | 2 164 030        | 1 874 638        |         |         |         |         |         |      |
| 7 939            | 8 952            | 13 149           |         |         |         |         |         |      |
| 3 524 288        | 3 858 172        | 3 410 693        |         |         |         |         |         |      |
| 1 721 156        | 2 033 647        | 1 836 838        |         |         |         |         |         |      |
| 138 030          | 132 560          | 198 287          |         |         |         |         |         |      |
| 166 876          | 156 679          | 178 136          |         |         |         |         |         |      |
| 309 214          | 295 759          | 282 524          |         |         |         |         |         |      |
| 27 547           | 55 331           | 48 840           |         |         |         |         |         |      |
| 368 077          | 338 808          | 361 492          |         |         |         |         |         |      |
| 186 617          | 261 316          | 173 084          |         |         |         |         |         |      |
| 44 733           | 47 575           | 48 635           |         |         |         |         |         |      |
| 457 128          | 441 703          | 354 718          |         |         |         |         |         |      |
| 175 251          | 196 328          | 147 280          |         |         |         |         |         |      |
| 281 877          | 245 375          | 207 438          |         |         |         |         |         |      |
| 234 899          | 190 902          | 183 721          |         |         |         |         |         |      |
| 46 978           | 54 473           | 23 678           |         |         |         |         |         |      |
| 1 331 696        | 1 615 198        | 1 420 160        |         |         |         |         |         |      |
| 1 132 479        | 1 378 772        | 1 185 383        |         |         |         |         |         |      |
| 866 983          | 1 076 223        | 867 220          |         |         |         |         |         |      |
| 461 205          | 509 225          | 536 498          |         |         |         |         |         |      |
| 135 138          | 133 815          | 139 442          |         |         |         |         |         |      |
| 1 204 816        | 1 238 073        | 1 176 124        |         |         |         |         |         |      |
| 20 465           | 20 629           | 18 490           |         |         |         |         |         |      |
| 844 397          | 863 178          | 825 323          |         |         |         |         |         |      |
| 115 018          | 111 971          | 108 208          |         |         |         |         |         |      |
| 637 245          | 658 124          | 618 600          |         |         |         |         |         |      |
| <b>8 104 762</b> | <b>8 581 213</b> | <b>8 961 397</b> |         |         |         |         |         |      |
| 157 262          | 139 500          | 136 815          |         |         |         |         |         |      |
| 3 635            | 3 189            | 3 372            |         |         |         |         |         |      |

## MAANDSTATISTIEK VAN DE INDUSTRIELE PRODUKTIE - PRODCOM

Verdeling van de waarde van de leveringen (1) volgens de CPA en de Prodcop-lijst (2) (in duizend BEF) (3)

| Code (2)    | Omschrijving   | 01/1997           | 02/1997           | 03/1997           | 04/1997           |
|-------------|--|-------------------|-------------------|-------------------|-------------------|
| 15911040    | Rum en tafia   | 1 891             | 1 586             | 1 583             | 1 275             |
| 15911080    | Likeuren en andere gedistilleerde dranken  | 52 828            | 59 743            | 51 101            | 55 998            |
| 15941000    | Andere gegiste dranken (b.v. appelwijn, perewijn, honingdrank)   | 82 443            | 95 846            | 115 639           | 102 896           |
| 1596        | Bier van mout  | 3 079 571         | 3 259 389         | 3 451 124         | 4 125 699         |
| 159710      | Mout   | 832 009           | 583 094           | 921 613           | 855 797           |
| 15981       | Mineraalwater en frisdranken   | 1 625 463         | 1 603 659         | 2 237 254         | 2 276 860         |
| 15981130    | Mineraalwater en spuitwater, ongezoet  | 622 655           | 587 270           | 730 076           | 797 549           |
| 159812      | Andere niet-alcoholische dranken   | 1 002 808         | 1 016 389         | 1 507 178         | 1 479 311         |
| 15981230    | Water (inclusief mineraalwater en spuitwater) met toegevoegde suiker, enz., frisdranken                                    | 781 105           | 856 162           | 1 260 841         | 1 225 107         |
| 15981250    | Andere niet-alcoholische dranken zonder melkvet  | 221 703           | 160 227           | 246 337           | 254 204           |
| <b>1600</b> | <b>Tabaksprodukten waarvan :</b>   | <b>2 006 774</b>  | <b>1 976 878</b>  | <b>2 316 364</b>  | <b>2 245 278</b>  |
| 160011      | Sigaren, cigarillo's en sigaretten, van tabak of van tabakssurrogaten  | 1 568 103         | 1 579 889         | 1 843 525         | 1 766 930         |
| 16001130    | Sigaren en cigarillo's, tabak bevattend  | 327 939           | 315 352           | 362 234           | 331 043           |
| 16001150    | Sigaretten, tabak bevattend  | 1 240 164         | 1 264 537         | 1 481 291         | 1 435 887         |
| <b>17</b>   | <b>TEXTIEL</b>   | <b>16 970 721</b> | <b>16 725 529</b> | <b>16 685 164</b> | <b>17 513 026</b> |
| <b>1710</b> | <b>Textielgarens waarvan :</b>   | <b>1 656 072</b>  | <b>1 582 745</b>  | <b>1 618 297</b>  | <b>1 786 111</b>  |
| 17104       | Textielgarens van natuurlijke vezels waarvan :   | 507 486           | 537 727           | 543 721           | 596 540           |
| 171042      | Garens van wol, niet voor verkoop in het klein waarvan :   | 234 986           | 284 935           | 271 023           | 280 085           |
| 17104231    | Kaardgarens van wol of van fijn haar, n.o.v.k., voor tapijten  | 139 800           | 170 495           | 163 336           | 169 701           |
| 17104252    | Kamgarens van wol of van fijn of grof haar, n.o.v.k., voor overige weverijen   | 11 137            | 13 117            | 12 502            | 15 353            |
| 171043      | Garens van katoen, niet voor verkoop in het klein 26370.1  | 200 282           | 187 223           | 198 776           | 220 144           |
| 171044      | Garens van vlas  | 36 002            | 37 085            | 42 792            | 71 839            |
| 17105       | Textielgarens van synthetische of van kunstmatige filamenten of stapelvezels waarvan :                                     | 1 025 136         | 898 266           | 952 227           | 1 042 414         |
| 171052      | Garens van synthetische stapelvezels, niet voor verkoop in het klein waarvan :   | 598 982           | 515 786           | 578 620           | 632 598           |
| 17105231    | Garens van synthetische stapelvezels (andere dan naaigarens) met 85 of > 85 % van die vezels, n.o.v.k., voor tapijten      | 233 592           | 198 994           | 219 956           | 254 474           |
| 17105232    | Garens van synthet. stapelvezels (andere dan naaigarens) met 85 of > 85 % van die vezels, n.o.v.k., voor overige weverijen | 110 872           | 85 975            | 108 404           | 113 229           |
| 17105233    | Garens van synthetische stapelvezels (andere dan naaigarens) met 85 of > 85 % van die vezels, n.o.v.k., voor breigoed      | 74 899            | 64 178            | 68 327            | 98 827            |
| 17105273    | Garens van synthetische stapelvezels enkel of hoofdzakelijk gemengd met katoen, n.o.v.k., voor breigoed                    | 38 698            | 29 811            | 22 111            | 19 391            |
| 17105291    | Andere garens van synthetische stapelvezels, n.e.g., n.o.v.k., voor tapijten   | 34 495            | 23 974            | 35 134            | 25 270            |
| 171053      | Garens van synthetische stapelvezels met wol gemengd, niet voor verkoop in het klein                                       | 146 459           | 129 700           | 94 355            | 116 695           |
| 171054      | Garens van kunstmatige stapelvezels, niet voor verkoop in het klein waarvan :  | 141 724           | 122 971           | 142 178           | 146 715           |

(1) Waarde van de leveringen m.i.v. aan het buitenland geleverd maakloonwerk.

(2) Statistische classering van produkten gekoppeld aan activiteiten - CPA (2-6 cijfers); Prodcop-lijst (8 cijfers).

(3) Voorlopige cijfers.



## MAANDSTATISTIEK VAN DE INDUSTRIELE PRODUKTIE - PRODCOM

Verdeling van de waarde van de leveringen (1) volgens de CPA en de Prodcop-lijst (2) (in duizend BEF) (3)

| 05/1997    | 06/1997    | 07/1997    | 08/1997 | 09/1997 | 10/1997 | 11/1997 | 12/1997 | 1997 |
|------------|------------|------------|---------|---------|---------|---------|---------|------|
| 1 629      | 1 122      | 1 745      |         |         |         |         |         |      |
| 52 104     | 59 780     | 45 329     |         |         |         |         |         |      |
| 105 780    | 141 626    | 116 047    |         |         |         |         |         |      |
| 4 606 172  | 4 336 316  | 4 912 961  |         |         |         |         |         |      |
| 833 955    | 863 200    | 979 873    |         |         |         |         |         |      |
| 2 391 668  | 3 053 665  | 2 782 339  |         |         |         |         |         |      |
| 765 090    | 869 518    | 930 768    |         |         |         |         |         |      |
| 1 626 578  | 2 184 147  | 1 851 571  |         |         |         |         |         |      |
| 1 383 443  | 1 901 876  | 1 567 234  |         |         |         |         |         |      |
| 243 135    | 282 271    | 284 337    |         |         |         |         |         |      |
| 2 143 334  | 2 574 154  | 2 163 994  |         |         |         |         |         |      |
| 1 679 185  | 2 027 745  | 1 698 569  |         |         |         |         |         |      |
| 412 413    | 465 055    | 318 818    |         |         |         |         |         |      |
| 1 266 772  | 1 562 690  | 1 379 751  |         |         |         |         |         |      |
| 14 755 064 | 17 070 352 | 15 482 913 |         |         |         |         |         |      |
| 1 436 148  | 1 747 842  | 1 129 244  |         |         |         |         |         |      |
| 480 813    | 553 381    | 332 619    |         |         |         |         |         |      |
| 203 033    | 255 986    | 126 463    |         |         |         |         |         |      |
| 116 021    | 152 569    | 81 669     |         |         |         |         |         |      |
| 16 485     | 12 759     | 8 990      |         |         |         |         |         |      |
| 185 661    | 207 753    | 140 766    |         |         |         |         |         |      |
| 66 912     | 61 960     | 43 794     |         |         |         |         |         |      |
| 832 066    | 1 055 173  | 677 326    |         |         |         |         |         |      |
| 477 094    | 614 865    | 408 231    |         |         |         |         |         |      |
| 183 209    | 231 012    | 149 570    |         |         |         |         |         |      |
| 79 595     | 98 549     | 75 930     |         |         |         |         |         |      |
| 70 768     | 93 146     | 86 722     |         |         |         |         |         |      |
| 17 778     | 24 166     | 12 589     |         |         |         |         |         |      |
| 22 939     | 41 193     | 16 965     |         |         |         |         |         |      |
| 97 013     | 143 981    | 67 472     |         |         |         |         |         |      |
| 117 685    | 137 610    | 93 611     |         |         |         |         |         |      |

## MAANDSTATISTIEK VAN DE INDUSTRIELE PRODUKTIE - PRODCOM

Verdeling van de waarde van de leveringen (1) volgens de CPA en de Prodcom-lijst (2) (in duizend BEF) (3)

| Code (2)    | Omschrijving   | 01/1997          | 02/1997          | 03/1997          | 04/1997          |
|-------------|--|------------------|------------------|------------------|------------------|
| 17105402    | Garens van kunstmatige stapelvezels (andere dan naaigarens), n.o.v.k., voor overige weverijen                                    | 70 304           | 61 818           | 71 356           | 72 963           |
| <b>1720</b> | <b>Textielweefsels</b>   | <b>4 101 566</b> | <b>3 992 561</b> | <b>4 137 227</b> | <b>4 510 176</b> |
| 172010      | Weefsels (andere dan speciale weefsels) van natuurlijke vezels andere dan katoen waarvan :                                       | 128 449          | 150 379          | 141 663          | 178 974          |
| 17201045    | Weefsels van vlas, 85 of meer gewichtpercenten vlas, voor woningtextiel  | 15 330           | 18 224           | 16 852           | 20 429           |
| 172020      | Weefsels (andere dan speciale weefsels) van katoen waarvan :   | 1 145 238        | 1 058 725        | 1 092 966        | 1 130 827        |
| 17202035    | Weefsels van katoen, van verschillend gekleurde garens, gewicht < = 200 g/m <sup>2</sup> , voor overig woningtextiel             | 96 129           | 90 722           | 83 273           | 83 121           |
| 17202042    | Weefsels van katoen, > 200 g/m <sup>2</sup> , uitgezonderd de weefsels met verschillend gekleurde garens, voor kleding           | 225 670          | 223 333          | 196 553          | 212 141          |
| 17202055    | Weefsels van katoen, van versch. gekl. garens, > 200 g/m <sup>2</sup> , uitgez. de z.g. Denimweefsels, voor overig woningtextiel | 296 561          | 300 077          | 286 974          | 302 845          |
| 17203       | Weefsels (andere dan speciale weefsels) van synthetische of kunstmatige filamenten of stapelvezels                               | 2 240 243        | 2 202 003        | 2 276 055        | 2 556 024        |
| 172031      | Weefsels van synthetische of kunstmatige filamentgarens waarvan :  | 1 109 135        | 1 107 102        | 1 122 084        | 1 193 646        |
| 17203130    | Weefsels van synthetische of kunstmatige vezels, hoge sterktegraad, strippen e.d.  | 353 005          | 362 006          | 325 098          | 343 081          |
| 17203155    | Weefsels van synth. filamentgarens, hoge sterktegraad uitgez., andere dan strippen etc., voor overig woningtextiel               | 298 674          | 280 442          | 281 962          | 288 679          |
| 17203159    | Weefsels van synth. filamentgarens, hoge sterktegraad uitgez., andere dan strippen etc., vr tech. & ind. toepass.                | 48 760           | 47 023           | 57 236           | 73 471           |
| 172032      | Weefsels van synthetische stapelvezels waarvan :   | 552 324          | 541 602          | 572 870          | 695 912          |
| 17203214    | Weefsels van synthetische stapelvezels, met 85 % of meer van die vezels, voor gordijnen, overgordijnen en vitrages               | 51 711           | 69 585           | 78 182           | 77 249           |
| 17203215    | Weefsels van synthetische stapelvezels, met 85 % of meer van die vezels, voor overig woningtextiel                               | 98 510           | 94 662           | 98 686           | 115 072          |
| 17203235    | Weefsels van synth. stapelvezels, met <85% van die vezels, met katoen, meerkleurig, voor overig woningtextiel                    | 21 629           | 21 965           | 21 507           | 16 842           |
| 17203292    | Andere weefsels van synthetische stapelvezels, gemengd met vezels andere dan van wol, voor kleding                               | 106 181          | 83 193           | 104 252          | 119 778          |
| 17203295    | Andere weefsels van synthetische stapelvezels, gemengd met vezels andere dan van wol, voor woningtextiel                         | 77 717           | 83 967           | 77 970           | 93 989           |
| 172033      | Weefsels van kunstmatige stapelvezels  | 578 784          | 553 299          | 581 101          | 666 466          |
| 172040      | Fluweel en pluche, lussenweefsel en andere speciale weefsels waarvan :   | 587 636          | 581 454          | 626 543          | 644 351          |
| 17204010    | Fluweel, pluche en chenilleweefsel   | 459 700          | 444 647          | 469 671          | 503 157          |
| <b>1730</b> | <b>Textielveredelingsdiensten waarvan :</b>  | <b>1 126 007</b> | <b>1 139 241</b> | <b>1 092 335</b> | <b>1 149 786</b> |
| 173010      | Diensten in verband met het verven van vezels en garens waarvan :  | 344 438          | 345 028          | 356 345          | 344 800          |
| 17301022    | Verven van garens van wol of van fijn of grof haar   | 16 650           | 21 293           | 18 024           | 21 537           |
| 17301023    | Verven van garens van katoen   | 69 257           | 67 931           | 67 641           | 70 406           |
| 17301025    | Verven van synthetische filamentgarens   | 90 669           | 86 483           | 102 828          | 71 755           |

(1) Waarde van de leveringen m.i.v. aan het buitenland geleverd maakloonwerk.

(2) Statistische classering van produkten gekoppeld aan activiteiten - CPA (2-6 cijfers); Prodcom-lijst (8 cijfers).

(3) Voorlopige cijfers.

## MAANDSTATISTIEK VAN DE INDUSTRIELE PRODUKTIE - PRODCOM

Verdeling van de waarde van de leveringen (1) volgens de CPA en de Prodcop-lijst (2) (in duizend BEF) (3)

| 05/1997          | 06/1997          | 07/1997          | 08/1997 | 09/1997 | 10/1997 | 11/1997 | 12/1997 | 1997 |
|------------------|------------------|------------------|---------|---------|---------|---------|---------|------|
| 66 706           | 90 823           | 58 438           |         |         |         |         |         |      |
| <b>3 803 736</b> | <b>4 272 016</b> | <b>3 435 963</b> |         |         |         |         |         |      |
| 158 055          | 116 821          | 101 146          |         |         |         |         |         |      |
| 20 204           | 20 327           | 15 244           |         |         |         |         |         |      |
| 930 205          | 981 241          | 804 995          |         |         |         |         |         |      |
| 66 633           | 72 128           | 91 669           |         |         |         |         |         |      |
| 195 791          | 230 383          | 147 447          |         |         |         |         |         |      |
| 235 981          | 276 831          | 278 092          |         |         |         |         |         |      |
| 2 167 667        | 2 496 083        | 1 985 911        |         |         |         |         |         |      |
| 1 025 082        | 1 266 200        | 1 060 146        |         |         |         |         |         |      |
| 315 818          | 378 808          | 292 602          |         |         |         |         |         |      |
| 249 478          | 321 623          | 290 663          |         |         |         |         |         |      |
| 50 897           | 64 067           | 32 940           |         |         |         |         |         |      |
| 582 389          | 646 795          | 486 791          |         |         |         |         |         |      |
| 57 942           | 85 149           | 89 854           |         |         |         |         |         |      |
| 71 886           | 79 579           | 76 113           |         |         |         |         |         |      |
| 16 258           | 16 874           | 14 281           |         |         |         |         |         |      |
| 115 220          | 107 727          | 73 890           |         |         |         |         |         |      |
| 74 627           | 99 351           | 90 267           |         |         |         |         |         |      |
| 560 196          | 583 088          | 438 974          |         |         |         |         |         |      |
| 547 809          | 677 871          | 543 911          |         |         |         |         |         |      |
| 404 719          | 483 093          | 417 634          |         |         |         |         |         |      |
| <b>993 157</b>   | <b>1 132 930</b> | <b>889 697</b>   |         |         |         |         |         |      |
| 281 121          | 322 867          | 240 466          |         |         |         |         |         |      |
| 14 962           | 19 391           | 14 529           |         |         |         |         |         |      |
| 55 873           | 66 689           | 47 932           |         |         |         |         |         |      |
| 63 860           | 75 512           | 53 337           |         |         |         |         |         |      |

## MAANDSTATISTIEK VAN DE INDUSTRIELE PRODUKTIE - PRODCOM

Verdeling van de waarde van de leveringen (1) volgens de CPA en de Prodcorm-lijst (2) (in duizend BEF) (3)

| Code (2)    | Omschrijving  | 01/1997          | 02/1997          | 03/1997          | 04/1997          |
|-------------|---|------------------|------------------|------------------|------------------|
| 17301027    | Verven van garens van synthetische stapelvezels   | 31 730           | 41 852           | 39 120           | 49 241           |
| 17301028    | Verven van garens van kunstmatige stapelvezels  | 30 428           | 30 415           | 26 571           | 21 850           |
| 17301030    | Anders afwerken van garens  | 94 318           | 84 390           | 90 716           | 93 573           |
| 17302       | Diensten in verband met het bleken en verven van weefsels                                 | 240 168          | 222 879          | 223 182          | 230 920          |
| 173021      | Diensten in verband met het bleken van weefsels   | 31 393           | 34 973           | 33 784           | 30 214           |
| 173022      | Diensten in verband met het verven van weefsels waarvan :                                 | 208 775          | 187 906          | 189 398          | 200 706          |
| 17302230    | Verven van weefsels van katoen  | 62 279           | 47 345           | 42 240           | 47 391           |
| 17302250    | Verven van weefsels van synthetische filamentgarens en stapelvezels                       | 88 600           | 86 285           | 101 091          | 98 420           |
| 17302260    | Verven van weefsels van kunstmatige filamentgarens en stapelvezels                        | 34 030           | 30 436           | 22 667           | 29 546           |
| 173030      | Diensten in verband met het bedrukken van weefsels waarvan :                              | 335 394          | 372 893          | 298 644          | 364 574          |
| 17303030    | Bedrukken van weefsels van katoen   | 252 599          | 285 921          | 209 117          | 253 737          |
| <b>1740</b> | <b>Geconfectioneerde artikelen van textiel, exclusief kleding</b>                         | <b>1 504 139</b> | <b>1 396 897</b> | <b>1 506 030</b> | <b>1 833 917</b> |
| 17401       | Geconfectioneerde artikelen van textiel voor huishoudelijk gebruik waarvan :              | 1 184 598        | 1 106 518        | 1 190 450        | 1 493 763        |
| 174013      | Tafellinnen waarvan :   | 43 213           | 48 230           | 58 600           | 73 125           |
| 17401353    | Tafellinnen van katoen  | 36 806           | 38 842           | 45 863           | 57 908           |
| 174014      | Huishoudlinnen  | 419 970          | 305 670          | 354 392          | 539 371          |
| 174015      | Vitrages, gordijnen en rolgordijnen, bed- en gordijnvalletjes daaronder begrepen          | 87 416           | 104 792          | 119 821          | 121 580          |
| 174016      | Andere artikelen voor stoffering, n.e.g. waarvan :  | 578 179          | 585 138          | 593 427          | 699 176          |
| 17401659    | Andere artikelen voor stoffering (o.a. autobekleding)                                     | 521 004          | 563 052          | 570 010          | 677 343          |
| 17402       | Andere geconfectioneerde artikelen van textiel waarvan :                                  | 319 541          | 290 379          | 315 580          | 340 154          |
| 174022      | Dekkleden, zeilen voor schepen, enz., zonneschermen, tenten en kampeerartikelen waarvan : | 70 963           | 65 718           | 84 578           | 101 084          |
| 17402210    | Dekkleden en zonneschermen  | 32 679           | 39 274           | 59 797           | 67 120           |
| 174024      | Slaapzakken; beddegoed  | 137 390          | 138 148          | 133 507          | 148 686          |
| <b>175</b>  | <b>Overige textielproducten</b>   | <b>7 953 651</b> | <b>7 902 217</b> | <b>7 717 195</b> | <b>7 742 438</b> |
| 17511       | Tapijten en andere vloerbedekkingen van textielstoffen                                    | 6 825 532        | 6 801 242        | 6 585 143        | 6 508 608        |
| 17511200    | Geweven tapijten  | 1 802 721        | 1 890 966        | 1 790 369        | 1 783 454        |
| 17511300    | Getufte tapijten  | 4 259 044        | 4 048 853        | 3 864 943        | 3 841 914        |
| 175114      | Andere tapijten (inclusief die van vilt)  | 763 767          | 861 423          | 929 831          | 883 240          |
| 17511430    | Niet-getufte of -gevlakte tapijten van vilt   | 624 447          | 716 315          | 781 530          | 737 568          |
| 17511490    | Andere tapijten, n.e.g.   | 139 320          | 145 108          | 148 301          | 145 672          |
| 17521       | Koord, bindgaren, touw en netten  | 55 275           | 74 449           | 89 997           | 86 998           |
| 175310      | Gebonden textielvlies en artikelen van gebonden textielvlies, exclusief kleding           | 164 542          | 150 304          | 151 361          | 187 757          |
| 1754        | Overige textielproducten n.e.g.   | 908 302          | 876 222          | 890 694          | 959 075          |

(1) Waarde van de leveringen m.i.v. aan het buitenland geleverd maakloonwerk.

(2) Statistische classering van producten gekoppeld aan activiteiten - CPA (2-6 cijfers); Prodcorm-lijst (8 cijfers).

(3) Voorlopige cijfers.

## MAANDSTATISTIEK VAN DE INDUSTRIELE PRODUCTIE - PRODCOM

Verdeling van de waarde van de leveringen (1) volgens de CPA en de Prodcop-lijst (2) (in duizend BEF) (3)

| 05/1997          | 06/1997          | 07/1997          | 08/1997 | 09/1997 | 10/1997 | 11/1997 | 12/1997 | 1997 |
|------------------|------------------|------------------|---------|---------|---------|---------|---------|------|
| 43 880           | 42 712           | 25 372           |         |         |         |         |         |      |
| 21 269           | 28 149           | 17 068           |         |         |         |         |         |      |
| 72 117           | 78 826           | 76 164           |         |         |         |         |         |      |
| 188 639          | 234 034          | 154 155          |         |         |         |         |         |      |
| 18 055           | 26 105           | 12 547           |         |         |         |         |         |      |
| 170 584          | 207 929          | 141 608          |         |         |         |         |         |      |
| 46 870           | 54 211           | 38 274           |         |         |         |         |         |      |
| 85 882           | 100 644          | 70 513           |         |         |         |         |         |      |
| 19 529           | 25 108           | 15 131           |         |         |         |         |         |      |
| 342 940          | 353 222          | 314 954          |         |         |         |         |         |      |
| 251 358          | 268 368          | 250 969          |         |         |         |         |         |      |
| <b>1 557 191</b> | <b>1 831 423</b> | <b>1 336 993</b> |         |         |         |         |         |      |
| 1 274 714        | 1 485 650        | 1 109 736        |         |         |         |         |         |      |
| 51 281           | 65 663           | 57 727           |         |         |         |         |         |      |
| 40 646           | 52 804           | 49 394           |         |         |         |         |         |      |
| 498 983          | 514 928          | 380 042          |         |         |         |         |         |      |
| 103 031          | 118 315          | 104 378          |         |         |         |         |         |      |
| 559 505          | 716 280          | 520 787          |         |         |         |         |         |      |
| 537 434          | 695 520          | 485 580          |         |         |         |         |         |      |
| 282 477          | 345 773          | 227 257          |         |         |         |         |         |      |
| 106 214          | 115 375          | 90 332           |         |         |         |         |         |      |
| 62 799           | 72 923           | 59 820           |         |         |         |         |         |      |
| 104 301          | 160 515          | 66 725           |         |         |         |         |         |      |
| <b>6 503 124</b> | <b>7 415 779</b> | <b>8 102 137</b> |         |         |         |         |         |      |
| 5 461 135        | 6 158 127        | 7 043 733        |         |         |         |         |         |      |
| 1 414 368        | 1 698 513        | 2 427 702        |         |         |         |         |         |      |
| 3 287 674        | 3 700 356        | 3 923 145        |         |         |         |         |         |      |
| 759 093          | 759 258          | 692 886          |         |         |         |         |         |      |
| 626 492          | 609 691          | 564 458          |         |         |         |         |         |      |
| 132 601          | 149 567          | 128 428          |         |         |         |         |         |      |
| 98 191           | 94 106           | 72 036           |         |         |         |         |         |      |
| 162 068          | 198 528          | 126 666          |         |         |         |         |         |      |
| 781 730          | 965 018          | 859 702          |         |         |         |         |         |      |

## MAANDSTATISTIEK VAN DE INDUSTRIELE PRODUKTIE - PRODCOM

Verdeling van de waarde van de leveringen (1) volgens de CPA en de Prodcop-lijst (2) (in duizend BEF) (3)

| Code (2)        | Omschrijving   | 01/1997          | 02/1997          | 03/1997          | 04/1997          |
|-----------------|--|------------------|------------------|------------------|------------------|
| 17541           | Tule, kant, lint, passementwerk en borduurwerk waarvan :   | 213 012          | 189 713          | 209 347          | 233 904          |
| 175411          | Lint; passementwerk en dergelijke waarvan :  | 208 336          | 185 406          | 206 255          | 230 223          |
| 17541130        | Lint, excl. etiketten, insignes e.d. artikelen   | 156 717          | 134 707          | 149 452          | 158 563          |
| 17542000        | Vilt   | 71 361           | 51 384           | 87 926           | 87 600           |
| 17543           | Andere artikelen van textiel waarvan :   | 623 929          | 635 125          | 593 421          | 637 571          |
| 17543700        | Beklede weefsels   | 387 770          | 367 857          | 364 652          | 398 076          |
| 175438          | Produkten en artikelen van textiel, voor technisch gebruik waarvan :                                   | 166 736          | 194 268          | 162 958          | 174 532          |
| 17543850        | Kousen, pitten en wieden voor lampen, drijfriemen, slangen, filterzakken                               | 41 562           | 69 161           | 49 992           | 56 209           |
| <b>17601</b>    | <b>Gebreide en gehaakte stoffen</b>  | <b>220 987</b>   | <b>243 749</b>   | <b>244 625</b>   | <b>269 758</b>   |
| <b>177</b>      | <b>Gebreide en gehaakte artikelen</b>  | <b>408 299</b>   | <b>468 119</b>   | <b>369 455</b>   | <b>220 840</b>   |
| 177110          | Kousenbroeken, kousen, kniekousen, sokken en dergelijke artikelen, van brei- of haakwerk waarvan :     | 66 949           | 92 811           | 68 188           | 51 577           |
| 17711050        | Kousen, < 67 decitex, van brei- of haakwerk  | 4 873            | 4 971            | 5 026            | 2 942            |
| 17711090        | Kousen en schoeisel, van brei- of haakwerk, n.e.g.   | 48 882           | 68 155           | 48 512           | 37 353           |
| 177210          | Truien, jumpers, pullovers, slipovers, vesten en dergelijke artikelen, van brei- of haakwerk waarvan : | 341 350          | 375 308          | 301 267          | 169 263          |
| 17721032        | Truien, enz., voor dames of voor meisjes, van wol of van fijn haar                                     | 33 090           | 11 136           | 12 003           | 10 564           |
| 17721033        | Truien, pullovers, van wol of fijn haar, = > 50% wol en wegende 600 g of meer per stuk                 | 31 161           | 48 526           | 35 811           | 13 781           |
| 17721061        | Truien, enz., voor heren of voor jongens, van katoen   | 20 623           | 28 562           | 21 046           | 8 947            |
| 17721062        | Truien, enz., voor dames of voor meisjes, van katoen   | 34 150           | 56 946           | 29 665           | 24 652           |
| 17721071        | Truien, enz., voor heren of voor jongens, van synth. of kunstmatige vezels                             | 38 275           | 31 634           | 33 761           | 22 981           |
| 17721072        | Truien, enz., voor dames of voor meisjes, van synth. of kunstmatige vezels                             | 144 373          | 145 021          | 123 266          | 72 876           |
| 17721090        | Truien, pullovers, slipovers, vesten, enz., van andere textielstoffen                                  | 28 297           | 38 815           | 33 890           | 10 915           |
| <b>18</b>       | <b>KLEDING; BONT</b>   | <b>2 117 305</b> | <b>2 307 471</b> | <b>2 179 773</b> | <b>2 099 544</b> |
| <b>18101000</b> | <b>Kleding van leder of van kunstleder</b>   | <b>18 355</b>    | <b>21 838</b>    | <b>14 070</b>    | <b>11 937</b>    |
| <b>182</b>      | <b>Overige kleding en toebehoren</b>   | <b>2 044 002</b> | <b>2 215 951</b> | <b>2 053 347</b> | <b>1 933 178</b> |
| 1821            | Werkkleding waarvan :  | 129 116          | 134 283          | 152 218          | 151 939          |
| 182112          | Lange en korte broeken en zogenaamde Amerikaanse overalls, werk- en bedrijfskleding, voor heren        | 33 816           | 39 950           | 41 973           | 49 023           |
| 18211241        | Lange broeken, enz., van katoen, voor heren/jongens, werkkleding                                       | 8 208            | 8 769            | 8 063            | 11 847           |
| 18211245        | Lange broeken, enz., van synth. en kunstm. vezels, voor heren/jongens, werkk.                          | 17 028           | 23 676           | 26 877           | 28 145           |
| 18211251        | Amerikaanse overalls van katoen, voor heren/jongens, werkkleding                                       | 3 577            | 2 543            | 2 351            | 2 568            |
| 18211255        | Am. overalls van synth. en kunstm. vezels, voor heren/jongens, werkkleding                             | 5 003            | 4 962            | 4 682            | 6 463            |
| 182130          | Andere werkkleding   | 76 242           | 75 034           | 91 777           | 80 840           |

(1) Waarde van de leveringen m.i.v. aan het buitenland geleverd maakloonwerk.

(2) Statistische classering van produkten gekoppeld aan activiteiten - CPA (2-6 cijfers); Prodcop-lijst (8 cijfers).

(3) Voorlopige cijfers.

## MAANDSTATISTIEK VAN DE INDUSTRIELE PRODUKTIE - PRODCOM

Verdeling van de waarde van de leveringen (1) volgens de CPA en de Prodcom-lijst (2) (in duizend BEF) (3)

| 05/1997          | 06/1997          | 07/1997          | 08/1997 | 09/1997 | 10/1997 | 11/1997 | 12/1997 | 1997 |
|------------------|------------------|------------------|---------|---------|---------|---------|---------|------|
| 193 988          | 219 702          | 164 114          |         |         |         |         |         |      |
| 190 351          | 214 023          | 161 249          |         |         |         |         |         |      |
| 130 323          | 146 071          | 116 576          |         |         |         |         |         |      |
| 56 683           | 55 247           | 54 515           |         |         |         |         |         |      |
| 531 059          | 690 069          | 641 073          |         |         |         |         |         |      |
| 337 534          | 428 963          | 389 603          |         |         |         |         |         |      |
| 129 964          | 197 493          | 185 467          |         |         |         |         |         |      |
| 35 770           | 55 962           | 57 883           |         |         |         |         |         |      |
| <b>242 092</b>   | <b>304 992</b>   | <b>214 504</b>   |         |         |         |         |         |      |
| <b>219 616</b>   | <b>365 370</b>   | <b>374 375</b>   |         |         |         |         |         |      |
| 54 109           | 60 992           | 68 549           |         |         |         |         |         |      |
| 4 094            | 7 837            | 6 069            |         |         |         |         |         |      |
| 40 867           | 39 862           | 50 016           |         |         |         |         |         |      |
| 165 507          | 304 378          | 305 826          |         |         |         |         |         |      |
| 14 097           | 27 470           | 25 635           |         |         |         |         |         |      |
| 36 168           | 34 984           | 41 563           |         |         |         |         |         |      |
| 7 469            | 6 080            | 17 643           |         |         |         |         |         |      |
| 8 119            | 14 513           | 53 802           |         |         |         |         |         |      |
| 16 313           | 33 337           | 39 680           |         |         |         |         |         |      |
| 58 151           | 147 884          | 70 844           |         |         |         |         |         |      |
| 12 876           | 24 540           | 28 061           |         |         |         |         |         |      |
| <b>1 504 880</b> | <b>1 939 755</b> | <b>1 961 573</b> |         |         |         |         |         |      |
| <b>17 082</b>    | <b>14 559</b>    | <b>8 303</b>     |         |         |         |         |         |      |
| <b>1 341 082</b> | <b>1 746 224</b> | <b>1 778 902</b> |         |         |         |         |         |      |
| 129 261          | 157 595          | 105 817          |         |         |         |         |         |      |
| 34 924           | 42 395           | 30 623           |         |         |         |         |         |      |
| 8 274            | 10 371           | 5 376            |         |         |         |         |         |      |
| 18 952           | 24 734           | 21 316           |         |         |         |         |         |      |
| 2 403            | 2 483            | 1 591            |         |         |         |         |         |      |
| 5 295            | 4 807            | 2 340            |         |         |         |         |         |      |
| 79 622           | 94 850           | 56 955           |         |         |         |         |         |      |

## MAANDSTATISTIEK VAN DE INDUSTRIELE PRODUCTIE - PRODCOM

Verdeling van de waarde van de leveringen (1) volgens de CPA en de Prodcop-lijst (2) (in duizend BEF) (3)

| Code (2) | Omschrijving  | 01/1997   | 02/1997   | 03/1997   | 04/1997 |
|----------|---|-----------|-----------|-----------|---------|
| 18213011 | Andere werkkleding voor heren/jongens, van katoen andere dan van breigoed                           | 6 841     | 6 341     | 8 192     | 8 679   |
| 18213015 | Werkkleding voor heren/jongens, van synth. of kunstm. vezels andere dan van breigoed                | 42 099    | 37 735    | 50 067    | 33 814  |
| 18213021 | Bedrijfskleding voor dames/meisjes van katoen n.e.g. andere dan van breigoed                        | 518       | 402       | 533       | 1 204   |
| 18213025 | Bedrijfskleding voor dames/meisjes, van synth. of kunstm. vezels, n.e.g. andere dan van breigoed    | 26 784    | 30 556    | 32 985    | 37 143  |
| 1822     | <b>Bovenkleding</b>   | 1 206 908 | 1 366 996 | 1 098 405 | 978 917 |
| 18221    | Bovenkleding van brei- of haakwerk waarvan :  | 129 212   | 174 301   | 110 995   | 91 607  |
| 182212   | Kostuums, ensembles, colbertjassen, broeken, enz. van brei- of haakwerk, voor heren of voor jongens | 1 358     | 2 087     | 2 530     | 3 713   |
| 18222    | Overige bovenkleding, voor heren of voor jongens  | 403 395   | 515 399   | 452 105   | 437 773 |
| 182221   | Overjassen, jekkers, capes, anoraks, blousons en dergelijke artikelen, voor heren of voor jongens   | 56 067    | 91 642    | 78 138    | 85 097  |
| 182222   | Kostuums en ensembles voor heren of voor jongens waarvan :  | 25 098    | 33 743    | 29 204    | 27 942  |
| 18222214 | Kostuums voor heren/jongens, van wol of van fijn haar   | 7 714     | 13 732    | 11 326    | 15 142  |
| 182223   | Colbertjassen, blazers en dergelijke, voor heren of voor jongens                                    | 36 919    | 53 622    | 31 746    | 22 932  |
| 182224   | Lange en korte broeken en zogenaamde Amerikaanse overalls, voor heren of voor jongens waarvan :     | 285 311   | 336 392   | 313 017   | 301 802 |
| 18222443 | Lange broeken, enz., voor heren/jongens, van ander katoen   | 15 355    | 19 560    | 9 021     | 11 149  |
| 18222444 | Lange broeken, enz., voor heren/jongens, van wol (excl. werkkleding)                                | 14 695    | 7 845     | 3 365     | 5 976   |
| 18223    | Overige bovenkleding, voor dames of voor meisjes  | 674 301   | 677 296   | 535 305   | 449 537 |
| 182231   | Mantels, capes, anoraks, blousons en dergelijke artikelen, voor dames of voor meisjes               | 118 541   | 98 943    | 65 887    | 38 085  |
| 182232   | Mantelpakken en broekpakken voor dames of voor meisjes waarvan :                                    | 46 887    | 47 306    | 54 827    | 33 176  |
| 18223229 | Ensembles voor dames/meisjes, van andere stoffen  | 36 022    | 37 285    | 37 342    | 19 836  |
| 182233   | Blazers en jasjes voor dames of voor meisjes waarvan :  | 152 915   | 128 842   | 97 728    | 99 585  |
| 18223339 | Blazers en andere jasjes voor dames/meisjes, van andere stoffen                                     | 125 581   | 91 339    | 80 857    | 74 168  |
| 182234   | Japonnen, rokken en broekrokken voor dames of voor meisjes waarvan :                                | 265 518   | 308 862   | 220 675   | 204 301 |
| 18223471 | Japonnen voor dames/meisjes, van katoen   | 16 792    | 11 741    | 19 784    | 12 543  |
| 18223476 | Japonnen voor dames/meisjes, van synthetische vezels  | 96 236    | 123 816   | 76 524    | 81 525  |
| 18223479 | Japonnen voor dames/meisjes, van andere textielstoffen  | 15 477    | 12 335    | 13 497    | 12 801  |
| 18223481 | Rokken en broekrokken voor dames/meisjes, van katoen  | 11 841    | 11 525    | 10 544    | 13 476  |
| 18223484 | Rokken en broekrokken voor dames/meisjes, van wol of van fijn haar                                  | 4 313     | 2 140     | 1 632     | 1 203   |
| 18223486 | Rokken en broekrokken voor dames/meisjes, van synthetische vezels                                   | 75 240    | 101 120   | 54 410    | 40 029  |

(1) Waarde van de leveringen m.i.v. aan het buitenland geleverd maakloonwerk.

(2) Statistische classering van produkten gekoppeld aan activiteiten - CPA (2-6 cijfers); Prodcop-lijst (8 cijfers).

(3) Voorlopige cijfers.



## MAANDSTATISTIEK VAN DE INDUSTRIELE PRODUCTIE - PRODCOM

Verdeling van de waarde van de leveringen (1) volgens de CPA en de Prodcop-lijst (2) (in duizend BEF) (3)

| 05/1997 | 06/1997 | 07/1997   | 08/1997 | 09/1997 | 10/1997 | 11/1997 | 12/1997 | 1997 |
|---------|---------|-----------|---------|---------|---------|---------|---------|------|
| 9 092   | 7 789   | 5 258     |         |         |         |         |         |      |
| 34 289  | 50 539  | 28 567    |         |         |         |         |         |      |
| 512     | 852     | 299       |         |         |         |         |         |      |
| 35 729  | 35 670  | 22 831    |         |         |         |         |         |      |
| 703 096 | 959 067 | 1 119 503 |         |         |         |         |         |      |
| 83 955  | 78 528  | 158 513   |         |         |         |         |         |      |
| 1 391   | 3 160   | 2 832     |         |         |         |         |         |      |
| 302 529 | 423 893 | 352 922   |         |         |         |         |         |      |
| 71 164  | 58 898  | 69 445    |         |         |         |         |         |      |
| 21 838  | 21 710  | 17 489    |         |         |         |         |         |      |
| 11 728  | 13 109  | 5 316     |         |         |         |         |         |      |
| 7 305   | 9 871   | 34 730    |         |         |         |         |         |      |
| 202 222 | 333 414 | 231 258   |         |         |         |         |         |      |
| 5 545   | 11 504  | 11 768    |         |         |         |         |         |      |
| 6 143   | 8 633   | 4 002     |         |         |         |         |         |      |
| 316 612 | 456 646 | 608 068   |         |         |         |         |         |      |
| 28 032  | 90 612  | 144 858   |         |         |         |         |         |      |
| 9 850   | 10 396  | 37 482    |         |         |         |         |         |      |
| 7 001   | 5 493   | 29 949    |         |         |         |         |         |      |
| 76 600  | 108 249 | 146 266   |         |         |         |         |         |      |
| 65 612  | 93 581  | 124 498   |         |         |         |         |         |      |
| 148 793 | 162 558 | 166 862   |         |         |         |         |         |      |
| 6 264   | 8 311   | 7 725     |         |         |         |         |         |      |
| 60 566  | 63 569  | 38 217    |         |         |         |         |         |      |
| 8 653   | 6 522   | 3 579     |         |         |         |         |         |      |
| 19 074  | 13 028  | 6 602     |         |         |         |         |         |      |
| 470     | 2 240   | 6 927     |         |         |         |         |         |      |
| 29 975  | 46 771  | 57 359    |         |         |         |         |         |      |

## MAANDSTATISTIEK VAN DE INDUSTRIELE PRODUCTIE - PRODCOM

Verdeling van de waarde van de leveringen (1) volgens de CPA en de Prodcop-lijst (2) (in duizend BEF) (3)

| Code (2) | Omschrijving  | 01/1997 | 02/1997 | 03/1997 | 04/1997 |
|----------|---|---------|---------|---------|---------|
| 18223489 | Rokken en broekrokken voor dames/meisjes, van andere textielstoffen, n.e.g.   | 21 780  | 17 679  | 13 491  | 11 605  |
| 182235   | Lange en korte broeken en zogenaamde Amerikaanse overalls, voor dames of voor meisjes waarvan :                         | 90 440  | 93 343  | 96 188  | 74 390  |
| 18223543 | Lange broeken, enz., voor dames/meisjes, van ander katoen   | 12 293  | 7 610   | 8 394   | 2 781   |
| 18223546 | Lange broeken voor dames/meisjes, van synthetische vezelstoffen   | 13 259  | 12 410  | 6 433   | 5 526   |
| 18223547 | Lange broeken voor dames/meisjes, van kunstm. vezelst. (excl. werkkleding)  | 6 048   | 7 962   | 7 128   | 2 219   |
| 1823     | Onderkleding  | 545 941 | 576 934 | 674 552 | 667 813 |
| 18231    | Onderkleding van brei- of haakwerk waarvan :  | 111 026 | 104 044 | 116 942 | 120 734 |
| 182312   | Slips, onderbroeken, nachthemden, pyjama's, enz., van brei- of haakwerk, voor heren of voor jongens                     | 31 377  | 24 828  | 19 854  | 27 251  |
| 182314   | Onderjurken, onderrokken, slips, nachthemden, enz., van brei- of haakwerk, voor dames of voor meisjes                   | 64 078  | 62 619  | 79 384  | 84 446  |
| 18232    | Overige onderkleding waarvan :  | 341 937 | 392 631 | 455 745 | 483 518 |
| 182321   | Overhemden voor heren of voor jongens   | 38 147  | 52 601  | 55 005  | 55 239  |
| 18232111 | Overhemden voor heren/jongens, van katoen   | 24 269  | 29 127  | 29 499  | 31 551  |
| 18232115 | Overhemden voor heren/jongens, van synthetische of kunstmatige vezelstoffen   | 3 527   | 3 644   | 4 592   | 6 892   |
| 18232119 | Overhemden voor heren/jongens, van andere textielstoffen, n.e.g.  | 10 351  | 19 830  | 20 914  | 16 796  |
| 182323   | Blouses en hemdblouses, voor dames of voor meisjes waarvan :  | 123 527 | 135 652 | 144 569 | 146 388 |
| 18232315 | Blouses en hemdblouses voor dames/meisjes, van synth. en kunstm. vezels   | 67 656  | 96 555  | 98 743  | 85 854  |
| 18232319 | Blouses en hemdblouses voor dames/meisjes, van andere textielstoffen  | 26 359  | 21 974  | 25 989  | 28 673  |
| 182324   | Overhemden, onderjurken, onderrokken, slips, nachthemden, badjassen, enz. voor dames of voor meisjes                    | 41 252  | 45 159  | 54 631  | 33 438  |
| 182330   | T-shirts, borstrokken en overhemden, van brei- of haakwerk  | 92 978  | 80 259  | 101 865 | 63 561  |
| 18233030 | T-shirts, van brei- of haakwerk, van katoen   | 79 841  | 68 809  | 81 493  | 51 611  |
| 18233090 | T-shirts, van brei- of haakwerk, van andere textielstoffen  | 13 137  | 11 450  | 20 372  | 11 950  |
| 1824     | Overige kleding en toebehoren, n.e.g.   | 162 037 | 137 738 | 128 172 | 134 509 |
| 18241    | Babykleding, trainingspakken en andere kleding, kledingtoebehoren en delen van kleding, van brei- of haakwerk waarvan : | 34 596  | 30 234  | 42 861  | 34 136  |
| 18241100 | Babykleding, enz. van brei- of haakwerk   | 16 848  | 9 136   | 11 355  | 6 415   |
| 182412   | Trainingspakken, skipakken, badpakken en zwembroeken en andere kleding van brei- of haakwerk                            | 13 898  | 18 792  | 26 829  | 25 886  |
| 18242    | Andere babykleding, andere kleding en kledingtoebehoren van textielstoffen  | 92 686  | 75 185  | 61 811  | 57 218  |
| 18242100 | Kleding en kledingtoebehoren, voor baby's   | 32 501  | 17 751  | 12 626  | 6 646   |
| 182422   | Trainingspakken, skipakken, badpakken en zwembroeken; andere kleding van textielstoffen .42.3-.90, .43.3-.90, .49       | 18 776  | 23 451  | 19 417  | 20 556  |

(1) Waarde van de leveringen m.i.v. aan het buitenland geleverd maakloonwerk.

(2) Statistische classering van produkten gekoppeld aan activiteiten - CPA (2-6 cijfers); Prodcop-lijst (8 cijfers).

(3) Voorlopige cijfers.

## MAANDSTATISTIEK VAN DE INDUSTRIELE PRODUKTIE - PRODCOM

Verdeling van de waarde van de leveringen (1) volgens de CPA en de Prodc-com-lijst (2) (in duizend BEF) (3)

| 05/1997 | 06/1997 | 07/1997 | 08/1997 | 09/1997 | 10/1997 | 11/1997 | 12/1997 | 1997 |
|---------|---------|---------|---------|---------|---------|---------|---------|------|
| 3 594   | 6 103   | 8 054   |         |         |         |         |         |      |
| 53 337  | 84 831  | 112 600 |         |         |         |         |         |      |
| 3 741   | 5 502   | 16 824  |         |         |         |         |         |      |
| 3 917   | 15 923  | 15 719  |         |         |         |         |         |      |
| 779     | 1 114   | 2 193   |         |         |         |         |         |      |
| 403 024 | 466 303 | 418 997 |         |         |         |         |         |      |
| 90 440  | 99 891  | 105 505 |         |         |         |         |         |      |
| 24 542  | 33 537  | 29 704  |         |         |         |         |         |      |
| 51 933  | 51 393  | 64 730  |         |         |         |         |         |      |
| 268 494 | 308 279 | 258 697 |         |         |         |         |         |      |
| 28 616  | 59 033  | 29 472  |         |         |         |         |         |      |
| 14 342  | 41 775  | 19 736  |         |         |         |         |         |      |
| 4 048   | 6 708   | 5 110   |         |         |         |         |         |      |
| 10 226  | 10 550  | 4 626   |         |         |         |         |         |      |
| 55 143  | 55 470  | 73 193  |         |         |         |         |         |      |
| 34 022  | 39 767  | 56 681  |         |         |         |         |         |      |
| 14 847  | 4 654   | 7 007   |         |         |         |         |         |      |
| 45 615  | 59 062  | 45 985  |         |         |         |         |         |      |
| 44 090  | 58 133  | 54 795  |         |         |         |         |         |      |
| 34 223  | 43 944  | 46 350  |         |         |         |         |         |      |
| 9 867   | 14 189  | 8 445   |         |         |         |         |         |      |
| 105 701 | 163 259 | 134 585 |         |         |         |         |         |      |
| 33 006  | 38 794  | 36 605  |         |         |         |         |         |      |
| 5 723   | 5 902   | 20 159  |         |         |         |         |         |      |
| 24 383  | 22 310  | 14 309  |         |         |         |         |         |      |
| 46 477  | 83 640  | 63 159  |         |         |         |         |         |      |
| 4 651   | 27 098  | 28 813  |         |         |         |         |         |      |
| 19 603  | 19 063  | 13 571  |         |         |         |         |         |      |

## MAANDSTATISTIEK VAN DE INDUSTRIELE PRODUKTIE - PRODCOM

Verdeling van de waarde van de leveringen (1) volgens de CPA en de Prodcom-lijst (2) (in duizend BEF) (3)

| Code (2)      | Omschrijving  | 01/1997          | 02/1997          | 03/1997          | 04/1997          |
|---------------|---|------------------|------------------|------------------|------------------|
| 182423        | Zakdoeken, sjaals, dassen, handschoenen en ander geconfectioneerd kledingtoebehoren; delen van kleding of                 | 41 409           | 33 983           | 29 768           | 30 016           |
| 18243         | Kledingtoebehoren van leder; kleding van vilt of van textielvlies; kleding van beklede textielstof                        | 1 746            | 996              | 1 840            | 1 987            |
| 18244         | Hoeden en andere hoofddeksels   | 33 009           | 31 323           | 21 660           | 41 168           |
| <b>18301</b>  | <b>Bont; artikelen van bont</b>   | <b>54 948</b>    | <b>69 682</b>    | <b>112 356</b>   | <b>154 429</b>   |
| <b>19</b>     | <b>LEDER EN LEDERWAREN waarvan :</b>  | <b>737 646</b>   | <b>743 617</b>   | <b>784 015</b>   | <b>765 007</b>   |
| <b>192014</b> | <b>Andere werken van leder of van kunstleder (inclusief die voor technisch gebruik)</b>                                   | <b>15 206</b>    | <b>17 962</b>    | <b>24 955</b>    | <b>26 418</b>    |
| <b>1930</b>   | <b>Schoeisel waarvan :</b>  | <b>201 334</b>   | <b>193 942</b>   | <b>139 820</b>   | <b>97 506</b>    |
| 19301         | Schoeisel, ander dan sportschoeisel en beschermend schoeisel waarvan :  | 138 579          | 142 372          | 90 350           | 39 044           |
| 193013        | Schoeisel met bovendeel van leder   | 130 693          | 136 522          | 84 156           | 34 415           |
| <b>20</b>     | <b>HOUT EN PRODUKTEN VAN HOUT EN KURK (EXCLUSIEF MEUBELEN), ARTIKELEN VAN RIET EN VAN VLECHTWERK</b>                      | <b>4 500 812</b> | <b>4 780 344</b> | <b>5 056 326</b> | <b>5 634 812</b> |
| <b>2010</b>   | <b>Hout, gezaagd, geschaafd of geïmpregneerd waarvan :</b>  | <b>578 500</b>   | <b>810 107</b>   | <b>919 652</b>   | <b>1 022 876</b> |
| 201010        | Hout, overlans gezaagd of afgestoken, gesneden of geschild, met een dikte van meer dan 6 mm; niet geïmpregneerd waarvan : | 457 382          | 637 395          | 723 206          | 808 753          |
| 20101010      | Houten dwarsliggers en wisselhouten, niet geïmpregneerd   | 9 672            | 12 745           | 13 256           | 14 990           |
| 20101033      | Naaldhout, gezaagd, geschaafd of geschuurd  | 93 576           | 146 069          | 208 157          | 210 450          |
| 20101035      | Sparhout: Picea abies Karst., Abies alba Mill.  | 51 572           | 72 284           | 92 127           | 108 050          |
| 20101039      | Naaldhout, plankjes, > 6 mm < 12,5 mm, gezaagd hout n.e.g.  | 117 193          | 172 006          | 168 954          | 202 068          |
| 20101053      | Eike-, beukehout, ander hout dan naaldhout/tropischhout, met vingerlasverbinding enz.                                     | 103 603          | 123 748          | 129 635          | 138 835          |
| 20101059      | Eike-, beukehout, ander hout dan naaldhout/tropischhout, geschaafd of geschuurd   | 24 123           | 31 677           | 35 914           | 43 214           |
| 20101077      | Plankjes voor parketvloeren, van eikehout   | 11 625           | 11 581           | 15 549           | 17 648           |
| 20102         | Hout waarvan ten minste een zijde over de gehele lengte is geprofileerd; houtwol; houtmeel; hout in plakjes, e.d.         | 91 702           | 87 239           | 89 378           | 102 152          |
| 201040        | Zaagsel, resten en afval van hout   | 15 633           | 50 501           | 68 038           | 67 053           |
| 20104005      | Zaagsel   | 6 984            | 12 416           | 17 852           | 15 482           |
| 20104009      | Resten en afval van hout (ook geperst)  | 8 649            | 38 085           | 50 186           | 51 571           |
| <b>2020</b>   | <b>Fineer; duplex-, triplex- en multiplexhout, meubelplaat, spaanplaat, vezelplaat en andere panelen en platen</b>        | <b>2 425 722</b> | <b>2 385 599</b> | <b>2 401 181</b> | <b>2 635 159</b> |
| 20201         | Platen en panelen   | 2 252 966        | 2 226 652        | 2 256 337        | 2 470 157        |
| 202011        | Triplex- en multiplexhout, enkel bestaande uit houten platen  | 32 242           | 40 257           | 36 046           | 45 970           |
| 202012        | Ander triplex- en multiplexhout, met fineer bekleed hout en op gelijke wijze gelaagd hout waarvan :                       | 163 823          | 186 911          | 182 273          | 180 506          |
| 20201233      | Ander triplex-/multiplex-/met fineer bekleed hout, ... met spaanplaat, buitenste laag geen naaldhout                      | 69 174           | 85 933           | 79 851           | 74 696           |

(1) Waarde van de leveringen m.i.v. aan het buitenland geleverd maakloonwerk.

(2) Statistische classering van produkten gekoppeld aan activiteiten - CPA (2-6 cijfers); Prodcom-lijst (8 cijfers).

(3) Voorlopige cijfers.

**MAANDSTATISTIEK VAN DE INDUSTRIELE PRODUKTIE - PRODCOM**

Verdeling van de waarde van de leveringen (1) volgens de CPA en de Prodc-com-lijst (2) (in duizend BEF) (3)

| 05/1997          | 06/1997          | 07/1997          | 08/1997 | 09/1997 | 10/1997 | 11/1997 | 12/1997 | 1997 |
|------------------|------------------|------------------|---------|---------|---------|---------|---------|------|
| 22 223           | 37 479           | 20 775           |         |         |         |         |         |      |
| 1 042            | 1 775            | 853              |         |         |         |         |         |      |
| 25 176           | 39 050           | 33 968           |         |         |         |         |         |      |
| <b>146 716</b>   | <b>178 972</b>   | <b>174 368</b>   |         |         |         |         |         |      |
| <b>688 105</b>   | <b>815 460</b>   | <b>679 171</b>   |         |         |         |         |         |      |
| <b>22 778</b>    | <b>27 550</b>    | <b>22 472</b>    |         |         |         |         |         |      |
| <b>96 341</b>    | <b>155 185</b>   | <b>100 915</b>   |         |         |         |         |         |      |
| 47 557           | 87 838           | 61 186           |         |         |         |         |         |      |
| 41 281           | 78 915           | 56 546           |         |         |         |         |         |      |
| <b>4 749 926</b> | <b>5 506 035</b> | <b>4 001 432</b> |         |         |         |         |         |      |
| <b>817 633</b>   | <b>942 237</b>   | <b>682 037</b>   |         |         |         |         |         |      |
| 646 142          | 757 915          | 547 268          |         |         |         |         |         |      |
| 11 731           | 14 551           | 7 229            |         |         |         |         |         |      |
| 171 799          | 204 599          | 164 230          |         |         |         |         |         |      |
| 84 416           | 113 230          | 85 904           |         |         |         |         |         |      |
| 141 334          | 186 484          | 141 324          |         |         |         |         |         |      |
| 123 806          | 134 918          | 84 411           |         |         |         |         |         |      |
| 32 032           | 34 109           | 17 310           |         |         |         |         |         |      |
| 13 383           | 18 662           | 9 843            |         |         |         |         |         |      |
| 77 516           | 100 899          | 76 999           |         |         |         |         |         |      |
| 47 764           | 48 962           | 31 473           |         |         |         |         |         |      |
| 16 089           | 15 029           | 8 328            |         |         |         |         |         |      |
| 31 675           | 33 933           | 23 145           |         |         |         |         |         |      |
| <b>2 156 399</b> | <b>2 477 765</b> | <b>1 867 956</b> |         |         |         |         |         |      |
| 2 007 389        | 2 289 397        | 1 788 475        |         |         |         |         |         |      |
| 44 638           | 44 932           | 28 267           |         |         |         |         |         |      |
| 147 168          | 173 831          | 115 838          |         |         |         |         |         |      |
| 66 160           | 76 195           | 59 636           |         |         |         |         |         |      |

## MAANDSTATISTIEK VAN DE INDUSTRIELE PRODUKTIE - PRODCOM

Verdeling van de waarde van de leveringen (1) volgens de CPA en de Prodcop-lijst (2) (in duizend BEF) (3)

| Code (2)     | Omschrijving   | 01/1997          | 02/1997          | 03/1997          | 04/1997           |
|--------------|--|------------------|------------------|------------------|-------------------|
| 20201239     | Ander triplex-/multiplex-/met fineer bekleed hout, tenminste één buitenste laag geen naaldhout             | 80 710           | 86 937           | 89 360           | 92 877            |
| 202013       | Spaanplaat en dergelijke plaat van hout of van andere houtachtige stoffen waarvan :                        | 1 998 897        | 1 940 338        | 1 983 178        | 2 188 139         |
| 20201333     | Spaanplaat e.d. plaat van hout, onbewerkt of gladgeschuurd (excl. 'waferboard')                            | 1 144 657        | 1 112 370        | 1 108 724        | 1 326 496         |
| 20201335     | Spaanplaat e.d. plaat van hout, decoratieve bovenlaag (hoge druk) (excl. 'waferboard')                     | 208 687          | 226 485          | 210 910          | 201 754           |
| 20201337     | Spaanplaat e.d. plaat van hout, bekleed met papier geïmpregneerd met melamine (excl. 'waferboard')         | 615 374          | 574 519          | 631 755          | 630 762           |
| 202014       | Vezelplaat van houtvezels of van andere houtachtige stoffen  | 58 004           | 59 146           | 54 840           | 55 542            |
| 20202        | Fineer; hout in platen voor de vervaardiging van triplex- en multiplexhout; verdicht hout                  | 172 756          | 158 947          | 144 844          | 165 002           |
| 202021       | Fineer en hout in platen voor de vervaardiging van triplex- en multiplexhout, niet meer dan 6 mm dik       | 161 599          | 147 930          | 132 407          | 149 381           |
| 20202200     | Verdicht hout, in blokken, planken, stroken of profielen   | 11 157           | 11 017           | 12 437           | 15 621            |
| <b>2030</b>  | <b>Schrijn- en timmerwerk voor bouwwerken</b>  | <b>945 263</b>   | <b>1 014 461</b> | <b>1 097 341</b> | <b>1 229 537</b>  |
| 20301        | Schrijn- en timmerwerk voor bouwwerken   | 867 509          | 913 057          | 965 832          | 1 086 500         |
| 203011       | Vensters, vensterdeuren, alsmede kozijnen daarvoor deuren en kozijnen daarvoor, alsmede drempels, van hout | 502 269          | 538 814          | 581 210          | 660 979           |
| 20301110     | Vensters en vensterdeuren, alsmede kozijnen daarvoor, van hout   | 193 838          | 225 378          | 261 165          | 309 751           |
| 20301150     | Deuren (incl. kozijnen daarvoor, alsmede drempels), van hout   | 308 431          | 313 436          | 320 045          | 351 228           |
| 203012       | Panelen voor parketvloeren, bekistingen voor betonwerken, dakspanen ("shingles" en "shakes"), van hout     | 43 603           | 45 515           | 48 325           | 67 208            |
| 20301300     | Ander schrijn- en timmerwerk voor bouwwerken   | 321 637          | 328 728          | 336 297          | 358 313           |
| 20302000     | Geprefabriceerde bouwwerken van hout   | 77 754           | 101 404          | 131 509          | 143 037           |
| <b>20401</b> | <b>Houten emballage</b>  | <b>366 415</b>   | <b>364 829</b>   | <b>430 598</b>   | <b>497 391</b>    |
| 204011       | Laadborden, laadkisten en andere laadplateaus  | 285 239          | 294 792          | 347 224          | 391 241           |
| 20401133     | Pallets, opzetframes voor pallets  | 263 181          | 269 675          | 323 734          | 365 867           |
| 20401135     | Laadkisten en andere laadplateaus, van hout  | 22 058           | 25 117           | 23 490           | 25 374            |
| 204012       | Andere houten emballage, alsmede delen daarvan   | 81 176           | 70 037           | 83 374           | 106 150           |
| <b>205</b>   | <b>Overige produkten van hout; artikelen van kurk, van riet en van vlechtwerk waarvan :</b>                | <b>184 912</b>   | <b>205 348</b>   | <b>207 554</b>   | <b>249 849</b>    |
| 205114       | Houten lijsten voor schilderijen, voor foto's, voor spiegels en dergelijke, andere houtwaren               | 179 374          | 201 979          | 205 700          | 245 222           |
| 20511410     | Houten lijsten voor schilderijen, foto's, spiegels en dergelijke   | 59 786           | 69 615           | 61 535           | 68 228            |
| 20511450     | Andere houtwaren (excl. opzetframes voor pallets)  | 119 588          | 132 364          | 144 165          | 176 994           |
| <b>21</b>    | <b>PULP, PAPIER EN PAPIERWAREN</b>   | <b>9 804 552</b> | <b>9 335 710</b> | <b>9 556 106</b> | <b>10 317 339</b> |
| <b>211</b>   | <b>Pulp, papier en karton waarvan :</b>  | <b>4 956 951</b> | <b>4 778 469</b> | <b>4 920 251</b> | <b>5 107 585</b>  |
| 211230       | Ander papier en karton, niet gestreken; sigarett papier, niet op maat gesneden                             | 399 337          | 353 069          | 394 246          | 430 572           |

(1) Waarde van de leveringen m.i.v. aan het buitenland geleverd maakloonwerk.

(2) Statistische classering van produkten gekoppeld aan activiteiten - CPA (2-6 cijfers); Prodcop-lijst (8 cijfers).

(3) Voorlopige cijfers.

## MAANDSTATISTIEK VAN DE INDUSTRIELE PRODUCTIE - PRODCOM

Verdeling van de waarde van de leveringen (1) volgens de CPA en de Prodc-com-lijst (2) (in duizend BEF) (3)

| 05/1997          | 06/1997           | 07/1997          | 08/1997 | 09/1997 | 10/1997 | 11/1997 | 12/1997 | 1997 |
|------------------|-------------------|------------------|---------|---------|---------|---------|---------|------|
| 70 858           | 87 922            | 47 506           |         |         |         |         |         |      |
| 1 767 420        | 2 021 742         | 1 611 773        |         |         |         |         |         |      |
| 1 056 590        | 1 122 899         | 897 127          |         |         |         |         |         |      |
| 184 598          | 214 121           | 134 548          |         |         |         |         |         |      |
| 499 581          | 655 572           | 546 604          |         |         |         |         |         |      |
| 48 163           | 48 892            | 32 597           |         |         |         |         |         |      |
| 149 010          | 188 368           | 79 481           |         |         |         |         |         |      |
| 134 160          | 170 425           | 73 391           |         |         |         |         |         |      |
| 14 850           | 17 943            | 6 090            |         |         |         |         |         |      |
| <b>1 124 298</b> | <b>1 354 338</b>  | <b>821 370</b>   |         |         |         |         |         |      |
| 984 526          | 1 201 657         | 729 564          |         |         |         |         |         |      |
| 579 250          | 726 801           | 439 219          |         |         |         |         |         |      |
| 280 512          | 344 110           | 227 119          |         |         |         |         |         |      |
| 298 738          | 382 691           | 212 100          |         |         |         |         |         |      |
| 53 901           | 78 379            | 41 455           |         |         |         |         |         |      |
| 351 375          | 396 477           | 248 890          |         |         |         |         |         |      |
| 139 772          | 152 681           | 91 806           |         |         |         |         |         |      |
| <b>455 697</b>   | <b>503 860</b>    | <b>454 075</b>   |         |         |         |         |         |      |
| 334 055          | 378 381           | 360 545          |         |         |         |         |         |      |
| 313 943          | 343 456           | 326 879          |         |         |         |         |         |      |
| 20 112           | 34 925            | 33 666           |         |         |         |         |         |      |
| 121 642          | 125 479           | 93 530           |         |         |         |         |         |      |
| <b>195 899</b>   | <b>227 835</b>    | <b>175 994</b>   |         |         |         |         |         |      |
| 193 753          | 222 952           | 170 824          |         |         |         |         |         |      |
| 64 780           | 63 825            | 46 042           |         |         |         |         |         |      |
| 128 973          | 159 127           | 124 782          |         |         |         |         |         |      |
| <b>9 192 595</b> | <b>10 106 465</b> | <b>8 687 542</b> |         |         |         |         |         |      |
| <b>4 701 395</b> | <b>4 950 296</b>  | <b>4 470 730</b> |         |         |         |         |         |      |
| 385 656          | 443 079           | 356 013          |         |         |         |         |         |      |

## MAANDSTATISTIEK VAN DE INDUSTRIELE PRODUKTIE - PRODCOM

Verdeling van de waarde van de leveringen (1) volgens de CPA en de Prodcop-lijst (2) (in duizend BEF) (3)

| Code (2)   | Omschrijving  | 01/1997          | 02/1997          | 03/1997          | 04/1997          |
|------------|---|------------------|------------------|------------------|------------------|
| 21125      | Bewerkt papier en bewerkt karton waarvan :  | 3 700 222        | 3 542 727        | 3 549 351        | 3 673 714        |
| 211253     | Papier en karton, voor grafische doeleinden, gestreken met kaolien of andere anorganische stoffen waarvan :                 | 1 716 642        | 1 586 739        | 1 642 367        | 1 660 710        |
| 21125339   | Papier voor grafische doeleinden, gewicht <= 150 g/m <sup>2</sup> , mech. vezels <= 10%                                     | 777 825          | 732 853          | 670 060          | 764 587          |
| 211256     | Papier, karton, e.d., van een deklaag voorzien, geïmpregneerd, bekleed, versierd of bedrukt, op rollen of in bladen waarvan | 844 668          | 877 692          | 856 170          | 933 836          |
| 21125659   | Papier en karton, deklaag ... van kunststof, n.e.g.   | 256 527          | 289 265          | 276 612          | 283 021          |
| <b>212</b> | <b>Papier- en kartonwaren</b>   | <b>4 847 601</b> | <b>4 557 241</b> | <b>4 635 855</b> | <b>5 209 754</b> |
| 21211      | Gegolfd papier en golfkarton en verpakkingsmateriaal van papier en karton   | 2 573 590        | 2 476 271        | 2 490 650        | 2 828 987        |
| 21211100   | Gegolfd papier en gegolfd karton, ook indien geperforeerd   | 58 599           | 53 220           | 50 322           | 59 198           |
| 212112     | Zakken van papier   | 307 094          | 315 269          | 323 140          | 342 483          |
| 21211230   | Zakken met een bodembreedte van 40 cm of meer   | 108 858          | 107 543          | 118 216          | 124 052          |
| 21211250   | Zakken, incl. puntzakken, n.e.g.  | 198 236          | 207 726          | 204 924          | 218 431          |
| 21211300   | Dozen van gegolfd papier of van gegolfd karton  | 1 235 795        | 1 195 553        | 1 207 092        | 1 364 291        |
| 21211400   | Vouwdozen, andere dan van gegolfd papier of van gegolfd karton  | 859 955          | 799 997          | 797 738          | 940 232          |
| 212115     | Kartonagewerk voor kantoorgebruik, voor winkelgebruik en dergelijke   | 112 147          | 112 232          | 112 358          | 122 783          |
| 21211530   | Andere verpakkingsmiddelen, incl. hoezen voor grammofoonplaten, n.e.g.  | 76 269           | 69 380           | 77 331           | 76 829           |
| 21211550   | Kartonagewerk voor kantoor- of winkelgebruik, n.e.g.  | 35 878           | 42 852           | 35 027           | 45 954           |
| 21221      | Huishoudelijke en sanitaire papierwaren waarvan :   | 893 934          | 817 066          | 822 555          | 931 671          |
| 212212     | Artikelen voor hygiënisch of klinisch gebruik, kleding en kledingtoebehoren, van papier(stof) of cellulosevezels            | 418 177          | 400 573          | 412 487          | 436 694          |
| 21231      | Kantoorbenodigdheden van papier waarvan :   | 319 138          | 320 950          | 333 567          | 333 093          |
| 212312     | Enveloppen, postbladen, briefkaarten (andere dan prentbriefkaarten) van papier of van karton                                | 188 035          | 208 572          | 205 843          | 221 913          |
| 21241      | Behangselpapier   | 122 088          | 120 642          | 134 848          | 129 971          |
| 21251      | Overige papier- en kartonwaren n.e.g.   | 938 851          | 822 312          | 854 235          | 986 032          |
| 212512     | Etiketten van papier of van karton waarvan :  | 582 812          | 503 114          | 537 918          | 618 996          |
| 21251235   | Bedrukte etiketten van papier of karton, zelfklevend  | 242 630          | 232 333          | 228 598          | 241 689          |
| 21251239   | Bedrukte etiketten van papier of karton, andere   | 321 565          | 255 123          | 293 298          | 354 236          |
| 212514     | Sigarettenpapier; klossen, hulzen, buisjes, spoelen e.d. opwindmiddelen; filterpapier en karton; overige n.e.g. waarvan     | 356 039          | 319 198          | 316 317          | 367 036          |
| 21251430   | Klossen, hulzen, ... en dergelijke opwindmiddelen, van papier/karton, n.e.g.  | 73 172           | 69 956           | 68 667           | 76 983           |
| 21251471   | Andere artikelen van papier/karton : pakkingsringen, ..., met een kleefmiddel en overig op maat gesneden papier             | 11 003           | 9 943            | 13 396           | 12 508           |
| 21251490   | Andere artikelen van papier/karton: andere (excl. die geïmpregneerd met diagnose- of laboratoriumreagentia)                 | 70 749           | 85 543           | 66 190           | 95 203           |

(1) Waarde van de leveringen m.i.v. aan het buitenland geleverd maakloonwerk.

(2) Statistische classering van produkten gekoppeld aan activiteiten - CPA (2-6 cijfers); Prodcop-lijst (8 cijfers).

(3) Voorlopige cijfers.



## MAANDSTATISTIEK VAN DE INDUSTRIELE PRODUCTIE - PRODCOM

Verdeling van de waarde van de leveringen (1) volgens de CPA en de Prodcop-lijst (2) (in duizend BEF) (3)

| 05/1997          | 06/1997          | 07/1997          | 08/1997 | 09/1997 | 10/1997 | 11/1997 | 12/1997 | 1997 |
|------------------|------------------|------------------|---------|---------|---------|---------|---------|------|
| 3 359 423        | 3 574 561        | 3 220 109        |         |         |         |         |         |      |
| 1 636 681        | 1 672 833        | 1 555 230        |         |         |         |         |         |      |
| 693 767          | 713 666          | 638 656          |         |         |         |         |         |      |
| 815 230          | 991 730          | 820 427          |         |         |         |         |         |      |
| 265 412          | 309 336          | 213 343          |         |         |         |         |         |      |
| <b>4 491 200</b> | <b>5 156 169</b> | <b>4 216 812</b> |         |         |         |         |         |      |
| 2 397 525        | 2 743 660        | 2 160 805        |         |         |         |         |         |      |
| 45 474           | 63 884           | 37 233           |         |         |         |         |         |      |
| 300 063          | 359 915          | 249 021          |         |         |         |         |         |      |
| 109 764          | 135 871          | 100 951          |         |         |         |         |         |      |
| 190 299          | 224 044          | 148 070          |         |         |         |         |         |      |
| 1 156 862        | 1 346 898        | 1 091 090        |         |         |         |         |         |      |
| 785 502          | 856 720          | 707 504          |         |         |         |         |         |      |
| 109 624          | 116 243          | 75 957           |         |         |         |         |         |      |
| 74 385           | 84 733           | 55 577           |         |         |         |         |         |      |
| 35 239           | 31 510           | 20 380           |         |         |         |         |         |      |
| 817 979          | 890 551          | 793 427          |         |         |         |         |         |      |
| 385 594          | 448 691          | 387 663          |         |         |         |         |         |      |
| 274 567          | 356 279          | 277 283          |         |         |         |         |         |      |
| 177 171          | 213 367          | 148 295          |         |         |         |         |         |      |
| 100 007          | 147 106          | 116 041          |         |         |         |         |         |      |
| 901 122          | 1 018 573        | 869 256          |         |         |         |         |         |      |
| 581 187          | 663 488          | 560 566          |         |         |         |         |         |      |
| 210 631          | 243 698          | 219 901          |         |         |         |         |         |      |
| 356 957          | 403 675          | 325 513          |         |         |         |         |         |      |
| 319 935          | 355 085          | 308 690          |         |         |         |         |         |      |
| 61 382           | 74 809           | 65 966           |         |         |         |         |         |      |
| 12 813           | 12 851           | 10 782           |         |         |         |         |         |      |
| 76 224           | 85 393           | 66 213           |         |         |         |         |         |      |

## MAANDSTATISTIEK VAN DE INDUSTRIELE PRODUCTIE - PRODCOM

Verdeling van de waarde van de leveringen (1) volgens de CPA en de Prodcom-lijst (2) (in duizend BEF) (3)

| Code (2)        | Omschrijving  | 01/1997           | 02/1997           | 03/1997           | 04/1997           |
|-----------------|---|-------------------|-------------------|-------------------|-------------------|
| <b>22</b>       | <b>DRUKWERK EN OPGENOMEN MEDIA waarvan :</b>  | <b>11 700 398</b> | <b>11 408 848</b> | <b>13 062 662</b> | <b>13 410 627</b> |
| <b>221120</b>   | <b>Boeken, brochures en dergelijk drukwerk</b>  | <b>1 528 535</b>  | <b>1 371 091</b>  | <b>1 453 828</b>  | <b>1 257 392</b>  |
| 22112010        | Andere boeken, brochures en derg. drukwerk  | 1 166 757         | 1 063 412         | 1 084 565         | 1 033 345         |
| 22112080        | Prentenalbums, prentenboeken, tekenboeken en kleurboeken, voor kinderen   | 361 778           | 307 679           | 369 263           | 224 047           |
| <b>22113</b>    | <b>Woordenboeken, kaarten en gedrukte muziek</b>  | <b>12 890</b>     | <b>14 578</b>     | <b>15 026</b>     | <b>26 493</b>     |
| <b>22121000</b> | <b>Couranten en tijdschriften, vier keer of meer per week verschijnend</b>  | <b>1 167 234</b>  | <b>1 126 019</b>  | <b>1 320 029</b>  | <b>1 251 008</b>  |
| <b>22131000</b> | <b>Couranten en tijdschriften, minder dan vier keer per week verschijnend</b>   | <b>1 893 167</b>  | <b>1 900 820</b>  | <b>2 371 294</b>  | <b>2 277 457</b>  |
| <b>221411</b>   | <b>Gramfoonplaten en compact discs</b>  | <b>143 568</b>    | <b>205 509</b>    | <b>265 623</b>    | <b>198 484</b>    |
| <b>22151</b>    | <b>Briefkaarten, wenskaarten, prenten en ander drukwerk waarvan :</b>   | <b>36 865</b>     | <b>46 464</b>     | <b>81 504</b>     | <b>65 687</b>     |
| 221511          | Prentbriefkaarten en andere gedrukte briefkaarten; gedrukte kaarten met wensen en dergelijke                            | 27 944            | 37 224            | 68 038            | 49 917            |
| <b>222</b>      | <b>Drukkerijen en diensten in verband met drukkerijen</b>   | <b>6 504 672</b>  | <b>6 100 523</b>  | <b>6 980 942</b>  | <b>6 835 727</b>  |
| 22211000        | Drukken van kranten en tijdschriften, vier keer of meer per week verschijnend   | 272 013           | 251 715           | 290 396           | 268 367           |
| 2222            | Diensten in verband met drukkerijen n.e.g.  | 5 609 856         | 5 306 260         | 6 056 277         | 5 929 431         |
| 22221           | Postzegels; cheques, bankbiljetten, aandelen; reclaimedrukwerk, e.d.; ander drukwerk n.e.g.                             | 3 233 043         | 3 199 475         | 3 694 419         | 3 577 076         |
| 22221100        | "Nieuwe postzegels; gezegeld papier; cheques; bankbiljetten, enz."  | 120 772           | 53 079            | 58 517            | 83 574            |
| 222212          | Reclamedrukwerk, handelscatalogi en dergelijke  | 2 271 969         | 2 327 938         | 2 742 173         | 2 622 021         |
| 22221230        | Handelscatalogi   | 196 924           | 220 777           | 248 724           | 265 586           |
| 22221250        | Ander reclaimedrukwerk e.d. (excl. handelscatalogi)   | 2 075 045         | 2 107 161         | 2 493 449         | 2 356 435         |
| 22221300        | Ander drukwerk, n.e.g.  | 840 302           | 818 458           | 893 729           | 871 481           |
| 222220          | Registers, comptabiliteitsboeken, opbergmappen, formulieren en dergelijke artikelen, van papier of van karton waarvan : | 557 845           | 545 675           | 539 910           | 541 947           |
| 22222013        | Registers, comptabiliteitsboeken, order- en kwitantieboekjes, papier/karton   | 10 464            | 4 595             | 4 098             | 6 364             |
| 22222015        | Zakboekjes, blocnotes, brievenblocs, memorandablocs (excl. kalenders)   | 53 663            | 46 786            | 41 949            | 41 133            |
| 22222019        | Andere producten, n.e.g., b.v. adresboekjes   | 6 438             | 5 061             | 5 150             | 6 512             |
| 22222050        | Opbergmappen, mappen en banden, omslagen voor dossiers, van papier of karton  | 46 463            | 44 597            | 42 355            | 43 542            |
| 22222075        | Sets kettingformulieren, ook met carbonpapier   | 337 308           | 327 851           | 317 922           | 323 878           |
| 22222079        | Andere sets formulieren, ook met carbonpapier   | 47 376            | 49 199            | 48 969            | 49 307            |
| 22222090        | Onderleggers, boekomslagen en andere papierwaren  | 22 915            | 28 674            | 28 978            | 27 645            |
| 22223           | Drukkerijen, andere dan dagbladdrukkerijen  | 1 818 968         | 1 561 110         | 1 821 948         | 1 810 408         |
| 22223100        | Drukken van boeken, brochures en dergelijk drukwerk, prentenalbums ..., kleurboeken, geschreven of gedrukte muziek      | 678 926           | 663 689           | 816 673           | 781 038           |

(1) Waarde van de leveringen m.i.v. aan het buitenland geleverd maakloonwerk.

(2) Statistische classering van producten gekoppeld aan activiteiten - CPA (2-6 cijfers); Prodcom-lijst (8 cijfers).

(3) Voorlopige cijfers.

### MAANDSTATISTIEK VAN DE INDUSTRIELE PRODUCTIE - PRODCOM

Verdeling van de waarde van de leveringen (1) volgens de CPA en de Prodcorn-lijst (2) (in duizend BEF) (3)

| 05/1997    | 06/1997    | 07/1997   | 08/1997 | 09/1997 | 10/1997 | 11/1997 | 12/1997 | 1997 |
|------------|------------|-----------|---------|---------|---------|---------|---------|------|
| 12 464 617 | 13 637 247 | 9 216 926 |         |         |         |         |         |      |
| 1 260 692  | 2 037 698  | 977 104   |         |         |         |         |         |      |
| 1 033 880  | 1 743 969  | 704 597   |         |         |         |         |         |      |
| 226 812    | 293 729    | 272 507   |         |         |         |         |         |      |
| 24 007     | 38 041     | 21 242    |         |         |         |         |         |      |
| 1 233 018  | 1 216 410  | 1 019 085 |         |         |         |         |         |      |
| 2 392 217  | 2 053 325  | 1 311 604 |         |         |         |         |         |      |
| 237 900    | 261 248    | 43 503    |         |         |         |         |         |      |
| 64 317     | 69 683     | 58 576    |         |         |         |         |         |      |
| 56 782     | 58 351     | 48 114    |         |         |         |         |         |      |
| 6 391 625  | 6 978 639  | 5 252 524 |         |         |         |         |         |      |
| 277 459    | 271 165    | 237 641   |         |         |         |         |         |      |
| 5 525 946  | 6 051 970  | 4 536 538 |         |         |         |         |         |      |
| 3 251 371  | 3 385 572  | 2 331 618 |         |         |         |         |         |      |
| 50 657     | 41 684     | 28 990    |         |         |         |         |         |      |
| 2 385 832  | 2 409 664  | 1 611 051 |         |         |         |         |         |      |
| 221 196    | 242 274    | 152 079   |         |         |         |         |         |      |
| 2 164 636  | 2 167 390  | 1 458 972 |         |         |         |         |         |      |
| 814 882    | 934 224    | 691 577   |         |         |         |         |         |      |
| 519 307    | 721 577    | 1 090 899 |         |         |         |         |         |      |
| 6 984      | 4 984      | 8 728     |         |         |         |         |         |      |
| 43 061     | 58 916     | 255 030   |         |         |         |         |         |      |
| 7 510      | 7 266      | 25 515    |         |         |         |         |         |      |
| 32 239     | 54 736     | 118 955   |         |         |         |         |         |      |
| 279 206    | 357 235    | 261 795   |         |         |         |         |         |      |
| 45 625     | 49 782     | 44 984    |         |         |         |         |         |      |
| 29 052     | 48 242     | 68 519    |         |         |         |         |         |      |
| 1 755 268  | 1 944 821  | 1 114 021 |         |         |         |         |         |      |
| 751 267    | 931 920    | 548 599   |         |         |         |         |         |      |

## MAANDSTATISTIEK VAN DE INDUSTRIELE PRODUCTIE - PRODCOM

Verdeling van de waarde van de leveringen (1) volgens de CPA en de Prodcop-lijst (2) (in duizend BEF) (3)

| Code (2)   | Omschrijving  | 01/1997           | 02/1997           | 03/1997           | 04/1997           |
|------------|---|-------------------|-------------------|-------------------|-------------------|
| 222232     | Andere drukkerijen n.e.g. waarvan :   | 1 140 042         | 897 421           | 1 005 275         | 1 029 370         |
| 22223220   | Drukken van kranten en tijdschriften, minder dan vier keer per week verschijnend                                      | 1 047 816         | 802 541           | 887 971           | 927 351           |
| 22223230   | Drukken van cartografische werken van alle soorten  | 3 783             | 21 858            | 11 402            | 15 930            |
| 22223270   | Drukken van prenten, gravures en foto's   | 4 548             | 3 629             | 7 636             | 3 902             |
| 22223290   | Drukken van ander drukwerk n.e.g., (op kunststofetiketten of -zakken, glas, porselein,...) excl. drukwerk op textiel  | 71 569            | 57 828            | 87 546            | 66 602            |
| 222310     | Boekbinden en afwerking   | 193 334           | 156 316           | 166 160           | 176 927           |
| 22231010   | Afwerken van boeken en dergelijke artikelen (vouwen, lijmen, snijden, inbinden e.d.)                                  | 54 671            | 36 095            | 35 896            | 39 007            |
| 22231030   | Afwerken van brochures, tijdschriften, catalogi, reclamemateriaal, prospectussen, enz. (vouwen, lijmen, snijden e.d.) | 119 496           | 100 657           | 109 890           | 114 910           |
| 22231050   | Afwerken van ander drukwerk, bedrukt papier en bedrukt karton   | 19 167            | 19 564            | 20 374            | 23 010            |
| 2224       | Zetten en stereotyperen   | 371 649           | 339 968           | 421 769           | 402 278           |
| 22241000   | Zetten en vervaardiging van drukplaten  | 217 083           | 192 635           | 234 559           | 229 048           |
| 22242000   | Drukletters, clichés, drukplaten, drukcilinders en dergelijke   | 154 566           | 147 333           | 187 210           | 173 230           |
| 22251000   | Overige grafische dienstverlening   | 57 820            | 46 264            | 46 340            | 58 724            |
| <b>24</b>  | <b>CHEMISCHE PRODUCTEN EN SYNTHETISCHE OF KUNSTMATIGE VEZELS waarvan :</b>  | <b>58 170 806</b> | <b>60 779 422</b> | <b>63 879 994</b> | <b>66 539 503</b> |
| <b>241</b> | <b>Chemische basisproducten</b>   | <b>35 795 199</b> | <b>36 584 363</b> | <b>38 634 558</b> | <b>40 843 263</b> |
| 24111      | Industriële gassen  | 687 624           | 671 120           | 719 073           | 682 888           |
| 241111     | Waterstof, argon, edelgassen, stikstof en zuurstof waarvan :  | 649 731           | 636 330           | 657 982           | 641 787           |
| 24111120   | Argon   | 68 510            | 85 883            | 89 956            | 98 222            |
| 24111160   | Stikstof  | 218 237           | 183 147           | 196 384           | 176 516           |
| 24111170   | Zuurstof  | 310 468           | 312 065           | 321 809           | 300 459           |
| 241112     | Koolstofdioxide en andere anorganische zuurstofverbindingen van niet-metalen n.e.g.                                   | 32 762            | 30 071            | 56 747            | 36 526            |
| 24111300   | "Vloeiende lucht; samengeperste lucht"  | 5 131             | 4 719             | 4 344             | 4 575             |
| 2412       | Kleurstoffen en pigmenten   | 2 315 836         | 2 438 114         | 2 533 367         | 2 615 060         |
| 24121      | Oxyden, peroxyden en hydroxyden waarvan :   | 914 756           | 965 838           | 938 269           | 946 524           |
| 241213     | Andere oxyden, hydroxyden en peroxyden van metalen  | 489 887           | 468 755           | 467 967           | 501 492           |
| 24122      | Looi- en verfextracten; looizuur (tannine) en derivaten daarvan; kleur- en verfstoffen n.e.g. waarvan :               | 1 401 080         | 1 472 276         | 1 595 098         | 1 668 536         |
| 241221     | Synthetische organische kleurstoffen en preparaten op basis daarvan waarvan :   | 611 711           | 669 942           | 722 876           | 774 041           |
| 24122150   | Andere synthetische organische kleurstoffen   | 276 784           | 258 415           | 280 068           | 290 527           |
| 2413       | Overige anorganische chemische basisproducten waarvan :   | 3 159 069         | 3 057 063         | 2 880 013         | 3 367 502         |
| 24131      | Chemische elementen n.e.g.; anorganische zuren en verbindingen daarvan waarvan :                                      | 1 518 215         | 1 485 778         | 1 442 790         | 1 631 636         |
| 241314     | Waterstofchloride; oleum; difosforpentaoxide; andere anorganische zuren; silicium- en zwaveloxide waarvan :           | 800 053           | 815 517           | 762 805           | 874 234           |
| 24131433   | Zwavelzuur  | 100 936           | 106 016           | 111 542           | 105 375           |

(1) Waarde van de leveringen m.i.v. aan het buitenland geleverd maakloonwerk.

(2) Statistische classering van producten gekoppeld aan activiteiten - CPA (2-6 cijfers); Prodcop-lijst (8 cijfers).

(3) Voorlopige cijfers.

### MAANDSTATISTIEK VAN DE INDUSTRIELE PRODUKTIE - PRODCOM

Verdeling van de waarde van de leveringen (1) volgens de CPA en de Prodcop-lijst (2) (in duizend BEF) (3)

| 05/1997           | 06/1997           | 07/1997           | 08/1997 | 09/1997 | 10/1997 | 11/1997 | 12/1997 | 1997 |
|-------------------|-------------------|-------------------|---------|---------|---------|---------|---------|------|
| 1 004 001         | 1 012 901         | 565 422           |         |         |         |         |         |      |
| 897 306           | 910 627           | 480 305           |         |         |         |         |         |      |
| 19 189            | 11 906            | 12 283            |         |         |         |         |         |      |
| 3 751             | 4 950             | 14 347            |         |         |         |         |         |      |
| 75 650            | 72 604            | 50 376            |         |         |         |         |         |      |
| 153 714           | 199 877           | 138 764           |         |         |         |         |         |      |
| 39 855            | 55 034            | 65 354            |         |         |         |         |         |      |
| 92 850            | 116 033           | 57 681            |         |         |         |         |         |      |
| 21 009            | 28 810            | 15 729            |         |         |         |         |         |      |
| 386 386           | 409 355           | 300 220           |         |         |         |         |         |      |
| 220 114           | 258 828           | 158 736           |         |         |         |         |         |      |
| 166 272           | 150 527           | 141 484           |         |         |         |         |         |      |
| 48 120            | 46 272            | 39 361            |         |         |         |         |         |      |
| <b>61 167 359</b> | <b>67 050 372</b> | <b>64 760 599</b> |         |         |         |         |         |      |
| <b>38 183 397</b> | <b>40 442 761</b> | <b>41 261 699</b> |         |         |         |         |         |      |
| 647 304           | 636 678           | 644 164           |         |         |         |         |         |      |
| 612 967           | 594 658           | 600 941           |         |         |         |         |         |      |
| 83 302            | 76 385            | 78 139            |         |         |         |         |         |      |
| 181 222           | 195 498           | 184 594           |         |         |         |         |         |      |
| 288 577           | 266 927           | 286 353           |         |         |         |         |         |      |
| 30 210            | 37 828            | 37 959            |         |         |         |         |         |      |
| 4 127             | 4 192             | 5 264             |         |         |         |         |         |      |
| 2 443 618         | 2 872 181         | 2 428 488         |         |         |         |         |         |      |
| 1 017 126         | 1 083 422         | 1 056 582         |         |         |         |         |         |      |
| 509 007           | 575 257           | 576 408           |         |         |         |         |         |      |
| 1 426 492         | 1 788 759         | 1 371 906         |         |         |         |         |         |      |
| 654 449           | 871 763           | 629 876           |         |         |         |         |         |      |
| 246 770           | 287 999           | 328 145           |         |         |         |         |         |      |
| 3 002 217         | 3 078 792         | 2 985 593         |         |         |         |         |         |      |
| 1 576 910         | 1 592 477         | 1 488 492         |         |         |         |         |         |      |
| 850 518           | 851 801           | 798 133           |         |         |         |         |         |      |
| 97 617            | 114 070           | 113 811           |         |         |         |         |         |      |

## MAANDSTATISTIEK VAN DE INDUSTRIELE PRODUKTIE - PRODCOM

Verdeling van de waarde van de leveringen (1) volgens de CPA en de Prodcorm-lijst (2) (in duizend BEF) (3)

| Code (2) | Omschrijving   | 01/1997    | 02/1997    | 03/1997    | 04/1997    |
|----------|--|------------|------------|------------|------------|
| 24131455 | Fosforzuur en polyfosforzuren  | 459 420    | 503 197    | 462 219    | 529 310    |
| 241315   | Oxyden, hydroxyden en peroxyden;<br>hydrazine en hydroxylamine, alsmede<br>anorganische zouten daarvan waarvan :                       | 469 815    | 434 377    | 427 138    | 461 499    |
| 24131527 | Natriumhydroxyde in waterige oplossing<br>(natronloog)   | 338 386    | 324 849    | 306 533    | 328 495    |
| 24132    | Verbindingen van metalen met halogenen;<br>hypochlorieten, chloraten en<br>perchloraten  | 363 766    | 293 113    | 273 112    | 315 267    |
| 241321   | Verbindingen van metalen met halogenen   | 291 599    | 222 174    | 187 256    | 215 058    |
| 241322   | Hypochlorieten, chloraten en<br>perchloraten   | 72 167     | 70 939     | 85 856     | 100 209    |
| 24133    | Sulfiden, sulfaten; nitraten, fosfaten<br>en carbonaten  | 846 805    | 803 784    | 801 448    | 964 551    |
| 241331   | Sulfiden, sulfieten en sulfaten waarvan :  | 308 712    | 268 803    | 280 498    | 313 228    |
| 24133157 | Sulfaten, excl. aluminium- en<br>bariumsulfaat   | 193 841    | 174 778    | 171 975    | 181 726    |
| 241332   | Fosfinaten, fosfonaten, fosfaten en<br>polyfosfaten  | 473 277    | 458 522    | 445 429    | 548 077    |
| 241333   | Carbonaten   | 64 816     | 76 459     | 75 521     | 103 246    |
| 241352   | Cyaniden en cyanaten (inclusief verbindingen);<br>silicaten; boraten; perboraten;<br>anorganische zouten en peroxozouten               | 228 006    | 218 491    | 194 366    | 204 625    |
| 2414     | Overige organische chemische<br>basisproducten   | 11 275 632 | 11 508 488 | 12 624 119 | 13 190 729 |
| 24141    | Koolwaterstoffen en derivaten daarvan waarvan :  | 2 911 677  | 3 087 120  | 3 399 034  | 4 041 837  |
| 241411   | Acyclische koolwaterstoffen waarvan :  | 1 376 544  | 1 642 990  | 1 731 032  | 2 177 377  |
| 24141130 | Ethyleen   | 595 918    | 887 167    | 916 455    | 1 223 454  |
| 241412   | Cyclische koolwaterstoffen waarvan :   | 631 375    | 675 415    | 700 062    | 743 064    |
| 24141223 | Benzeen  | 95 139     | 129 816    | 118 785    | 104 014    |
| 241413   | Chloorderivaten van acyclische<br>koolwaterstoffen   | 609 178    | 544 582    | 681 834    | 853 799    |
| 24142    | Alcoholen, fenolen, fenolalcoholen,<br>alsmede, halogeen-, sulfo-, nitro-, en<br>nitrosoderivaten daarvan; industriële waarvan :       | 1 246 303  | 1 101 602  | 1 384 221  | 1 139 645  |
| 241423   | Tweewaardige alcoholen, meerwaardige<br>alcoholen, cyclische alcoholen en<br>derivaten daarvan   | 665 363    | 631 857    | 693 628    | 714 350    |
| 24143    | Industriële eenwaardige vetzuren;<br>carbonyl- en derivaten daarvan waarvan :  | 2 218 043  | 2 213 006  | 2 295 861  | 2 433 942  |
| 241432   | Verzadigde eenwaardige acyclische<br>carbonyl- en derivaten daarvan  | 46 675     | 50 925     | 54 403     | 77 721     |
| 241434   | Meerwaardige aromatische carbonyl- en<br>carbonyl- met andere zuurstofhoudende<br>groepen en derivaten daarvan waarvan :               | 1 086 238  | 1 078 749  | 1 125 479  | 1 148 320  |
| 24143433 | Ftaalzuuranhydride   | 202 580    | 242 065    | 248 388    | 202 987    |
| 24144    | Organische verbindingen met<br>stikstofhoudende groepen waarvan :  | 1 677 291  | 1 551 463  | 1 814 195  | 1 780 167  |
| 241441   | Aminoverbindingen waarvan :  | 629 718    | 635 122    | 648 443    | 620 150    |
| 24144117 | "Eenwaardige acyclische<br>aminoverbindingen en derivaten, n.e.g.;<br>zouten daarvan"  | 112 445    | 115 827    | 86 048     | 97 557     |
| 24145    | Organische zwavel- en andere organische<br>verbindingen van niet-metalen en meta-<br>len; heterocyclischeverbindingen n.e.g. waarvan : | 2 116 330  | 2 366 188  | 2 478 124  | 2 507 979  |
| 241452   | Heterocyclische verbindingen n.e.g. waarvan :  | 1 654 654  | 1 999 717  | 2 074 909  | 2 048 948  |

(1) Waarde van de leveringen m.i.v. aan het buitenland geleverd maakloonwerk.

(2) Statistische classering van producten gekoppeld aan activiteiten - CPA (2-6 cijfers); Prodcorm-lijst (8 cijfers).

(3) Voorlopige cijfers.

### MAANDSTATISTIEK VAN DE INDUSTRIELE PRODUKTIE - PRODCOM

Verdeling van de waarde van de leveringen (1) volgens de CPA en de Prodcop-lijst (2) (in duizend BEF) (3)

| 05/1997    | 06/1997    | 07/1997    | 08/1997 | 09/1997 | 10/1997 | 11/1997 | 12/1997 | 1997 |
|------------|------------|------------|---------|---------|---------|---------|---------|------|
| 516 345    | 515 356    | 463 961    |         |         |         |         |         |      |
| 409 171    | 452 289    | 386 400    |         |         |         |         |         |      |
| 309 326    | 339 951    | 277 129    |         |         |         |         |         |      |
| 242 175    | 259 292    | 256 210    |         |         |         |         |         |      |
| 165 364    | 177 683    | 166 265    |         |         |         |         |         |      |
| 76 811     | 81 609     | 89 945     |         |         |         |         |         |      |
| 794 979    | 794 614    | 877 284    |         |         |         |         |         |      |
| 252 454    | 269 329    | 257 497    |         |         |         |         |         |      |
| 144 913    | 166 586    | 137 582    |         |         |         |         |         |      |
| 441 400    | 424 296    | 525 659    |         |         |         |         |         |      |
| 101 125    | 100 989    | 94 128     |         |         |         |         |         |      |
| 192 916    | 195 111    | 181 508    |         |         |         |         |         |      |
| 12 826 231 | 13 457 217 | 14 059 734 |         |         |         |         |         |      |
| 3 962 507  | 4 357 509  | 4 484 989  |         |         |         |         |         |      |
| 2 158 064  | 2 526 250  | 2 456 456  |         |         |         |         |         |      |
| 1 157 512  | 958 675    | 877 243    |         |         |         |         |         |      |
| 781 765    | 901 068    | 959 045    |         |         |         |         |         |      |
| 128 028    | 115 042    | 149 102    |         |         |         |         |         |      |
| 800 583    | 666 502    | 720 716    |         |         |         |         |         |      |
| 1 184 226  | 1 546 663  | 1 778 164  |         |         |         |         |         |      |
| 805 843    | 771 724    | 963 810    |         |         |         |         |         |      |
| 2 076 896  | 2 373 728  | 2 388 508  |         |         |         |         |         |      |
| 77 527     | 25 374     | 68 405     |         |         |         |         |         |      |
| 993 327    | 1 209 377  | 1 123 496  |         |         |         |         |         |      |
| 217 030    | 271 926    | 246 362    |         |         |         |         |         |      |
| 1 509 408  | 1 540 169  | 1 651 043  |         |         |         |         |         |      |
| 714 995    | 592 865    | 633 788    |         |         |         |         |         |      |
| 133 720    | 147 195    | 88 140     |         |         |         |         |         |      |
| 2 766 520  | 2 297 052  | 2 271 733  |         |         |         |         |         |      |
| 2 350 224  | 1 917 169  | 1 816 896  |         |         |         |         |         |      |

## MAANDSTATISTIEK VAN DE INDUSTRIELE PRODUCTIE - PRODCOM

Verdeling van de waarde van de leveringen (1) volgens de CPA en de Prodcom-lijst (2) (in duizend BEF) (3)

| Code (2) | Omschrijving   | 01/1997    | 02/1997    | 03/1997    | 04/1997    |
|----------|--|------------|------------|------------|------------|
| 24145250 | Verbindingen met pyridine/(iso)chino-<br>linering, lactamen (ex 6-hexaanlactam)<br>en heterocyclische verbindingen met N | 461 690    | 605 749    | 556 297    | 737 687    |
| 24146    | Ethers, organische peroxyden, epoxyden,<br>acetalen en hemiacetalen; andere<br>organische verbindingen waarvan :         | 873 531    | 953 152    | 966 466    | 1 025 573  |
| 241463   | Ethers, organische peroxyden, epoxyden,<br>acetalen hemiacetalen, alsmede<br>derivaten daarvan                           | 182 145    | 229 613    | 228 136    | 241 267    |
| 241464   | Enzymen en andere organische<br>verbindingen n.e.g.  | 303 754    | 405 456    | 337 627    | 380 724    |
| 24147    | Organische chemische basisproducten<br>n.e.g.  | 232 457    | 235 957    | 286 218    | 261 586    |
| 2415     | Kunstmeststoffen en<br>stikstofverbindingen waarvan :  | 2 821 881  | 2 919 927  | 3 213 857  | 2 920 296  |
| 241530   | Minerale of chemische stikstofhoudende<br>meststoffen waarvan :  | 831 383    | 782 839    | 1 073 851  | 870 126    |
| 24153043 | Mengsels van ammoniumnitraat en<br>calciumcarbonaat, stikstofgehalte < = 28<br>gew. %                                    | 497 543    | 452 138    | 629 964    | 593 299    |
| 241580   | Meststoffen n.e.g.   | 1 234 511  | 1 281 125  | 1 357 460  | 1 231 898  |
| 2416     | Kunststoffen in primaire vormen  | 14 238 562 | 14 738 066 | 15 369 901 | 16 626 628 |
| 241610   | Polymeren van ethyleen, in primaire<br>vormen waarvan :  | 4 505 996  | 4 645 972  | 4 603 407  | 5 016 740  |
| 24161039 | Ander polyethyleen, relatieve dichtheid<br>< 0,94, in primaire vormen  | 1 793 430  | 1 803 989  | 1 719 192  | 2 018 316  |
| 241620   | Polymeren van styreen, in primaire<br>vormen waarvan :   | 1 404 371  | 1 543 479  | 1 684 300  | 1 828 369  |
| 24162039 | Polystyreen (excl. expandeerbaar), in<br>primaire vormen   | 636 331    | 627 372    | 663 771    | 747 398    |
| 241630   | Polymeren van vinylchloride of van<br>andere halogeenoefinen, in primaire<br>vormen                                      | 952 779    | 962 043    | 1 058 121  | 1 161 350  |
| 241640   | Polyethers en polyesters;<br>polycarbonaten, alkyd-epoxyharsen waarvan :   | 1 219 240  | 1 167 749  | 1 199 701  | 1 392 558  |
| 24164015 | Polyethyleenglycolen en andere<br>polyetheralcoholen, in primaire vormen   | 376 021    | 347 804    | 369 477    | 424 257    |
| 24164030 | Epoxyharsen, in primaire vormen  | 58 411     | 70 261     | 67 101     | 74 005     |
| 24164050 | Alkydharsen, in primaire vormen  | 107 379    | 100 723    | 107 013    | 111 856    |
| 24164090 | Andere polyesters, in primaire vormen  | 397 417    | 355 664    | 378 489    | 444 129    |
| 24165    | Andere kunststoffen in primaire vormen;<br>ionenwisselaars waarvan :   | 6 141 339  | 6 401 290  | 6 804 187  | 7 211 110  |
| 241651   | Polymeren van propyleen of van andere<br>olefinen, in primaire vormen  | 2 793 117  | 3 009 724  | 3 255 897  | 3 265 010  |
| 24165130 | Polypropyleen, in primaire vormen  | 1 954 775  | 2 164 902  | 2 538 349  | 2 391 397  |
| 24165150 | Andere polymeren van propyleen of van<br>andere olefinen, in pr. vormen, n.e.g.  | 838 342    | 844 822    | 717 548    | 873 613    |
| 241652   | Polymeren van vinylacetaat of van<br>andere vinylresten en andere<br>vinylpolymeren, in primaire vormen waarvan :        | 73 795     | 65 400     | 53 918     | 86 889     |
| 24165230 | Polymeren van vinylacetaat, in waterige<br>dispersie, in primaire vormen   | 4 848      | 3 068      | 11 379     | 41 282     |
| 241653   | Acrylpolymeren in primaire vormen  | 131 778    | 166 185    | 144 647    | 153 923    |
| 241654   | Polyamiden in primaire vormen  | 518 039    | 545 487    | 604 500    | 755 418    |
| 24165450 | Polyamide-6, -11, -12, -6,6, -6,9,<br>-6,10 of -6,12, in primaire vormen   | 427 803    | 488 825    | 542 735    | 642 167    |
| 24165490 | Andere polyamiden, in primaire vormen  | 90 236     | 56 662     | 61 765     | 113 251    |

(1) Waarde van de leveringen m.i.v. aan het buitenland geleverd maakloonwerk.

(2) Statistische classering van producten gekoppeld aan activiteiten - CPA (2-6 cijfers); Prodcom-lijst (8 cijfers).

(3) Voorlopige cijfers.



## MAANDSTATISTIEK VAN DE INDUSTRIELE PRODUKTIE - PRODCOM

Verdeling van de waarde van de leveringen (1) volgens de CPA en de Prodcop-lijst (2) (in duizend BEF) (3)

| 05/1997    | 06/1997    | 07/1997    | 08/1997 | 09/1997 | 10/1997 | 11/1997 | 12/1997 | 1997 |
|------------|------------|------------|---------|---------|---------|---------|---------|------|
| 1 181 192  | 406 919    | 476 019    |         |         |         |         |         |      |
| 1 063 536  | 1 113 015  | 1 177 913  |         |         |         |         |         |      |
| 260 318    | 271 660    | 279 702    |         |         |         |         |         |      |
| 485 100    | 377 216    | 350 357    |         |         |         |         |         |      |
| 263 138    | 229 081    | 307 384    |         |         |         |         |         |      |
| 2 300 859  | 2 620 823  | 2 235 126  |         |         |         |         |         |      |
| 828 546    | 911 718    | 797 428    |         |         |         |         |         |      |
| 584 527    | 550 575    | 365 131    |         |         |         |         |         |      |
| 888 553    | 1 048 797  | 829 248    |         |         |         |         |         |      |
| 15 656 176 | 16 284 128 | 17 316 390 |         |         |         |         |         |      |
| 4 705 589  | 5 142 881  | 5 100 672  |         |         |         |         |         |      |
| 1 785 383  | 1 906 207  | 1 887 467  |         |         |         |         |         |      |
| 1 700 559  | 1 853 725  | 2 026 911  |         |         |         |         |         |      |
| 738 567    | 791 530    | 682 675    |         |         |         |         |         |      |
| 1 090 694  | 1 231 423  | 1 153 772  |         |         |         |         |         |      |
| 1 243 179  | 1 318 948  | 2 154 487  |         |         |         |         |         |      |
| 394 560    | 405 695    | 447 421    |         |         |         |         |         |      |
| 61 564     | 63 406     | 69 052     |         |         |         |         |         |      |
| 95 512     | 99 996     | 121 991    |         |         |         |         |         |      |
| 384 538    | 411 062    | 454 588    |         |         |         |         |         |      |
| 6 897 795  | 6 712 076  | 6 856 710  |         |         |         |         |         |      |
| 3 125 421  | 3 084 356  | 3 320 791  |         |         |         |         |         |      |
| 2 333 293  | 2 461 525  | 2 416 551  |         |         |         |         |         |      |
| 792 128    | 622 831    | 904 240    |         |         |         |         |         |      |
| 57 234     | 49 443     | 43 543     |         |         |         |         |         |      |
| 4 453      | 13 071     | 7 760      |         |         |         |         |         |      |
| 145 592    | 141 790    | 163 335    |         |         |         |         |         |      |
| 720 117    | 688 487    | 516 755    |         |         |         |         |         |      |
| 611 427    | 588 124    | 433 277    |         |         |         |         |         |      |
| 108 690    | 100 363    | 83 478     |         |         |         |         |         |      |

## MAANDSTATISTIEK VAN DE INDUSTRIELE PRODUCTIE - PRODCOM

Verdeling van de waarde van de leveringen (1) volgens de CPA en de Prodcom-lijst (2) (in duizend BEF) (3)

| Code (2)      | Omschrijving   | 01/1997          | 02/1997          | 03/1997          | 04/1997          |
|---------------|--|------------------|------------------|------------------|------------------|
| 241656        | Andere aminoharsen, fenolharsen en polyurethanen, in primaire vormen waarvan :                               | 1 549 869        | 1 606 268        | 1 779 019        | 1 787 104        |
| 24165670      | Polyurethanen, in primaire vormen  | 1 478 454        | 1 526 917        | 1 692 690        | 1 687 521        |
| 241658        | Andere kunststoffen in primaire vormen n.e.g.  | 772 287          | 726 658          | 676 181          | 839 191          |
| 24166000      | Resten en afval van kunststoffen   | 14 837           | 17 533           | 20 185           | 16 501           |
| 241710        | Synthetische rubber  | 1 296 595        | 1 251 585        | 1 294 228        | 1 440 160        |
| 24171050      | Latex  | 133 944          | 159 788          | 153 519          | 178 497          |
| 24171090      | Andere rubber  | 1 162 651        | 1 091 797        | 1 140 709        | 1 261 663        |
| <b>242014</b> | <b>Desinfecteermiddelen</b>  | <b>17 561</b>    | <b>20 373</b>    | <b>24 606</b>    | <b>22 027</b>    |
| <b>2430</b>   | <b>Verf, vernis e.d., drukinkt en mastiek</b>  | <b>2 199 431</b> | <b>2 370 002</b> | <b>2 484 591</b> | <b>2 688 814</b> |
| 24301         | Verf en vernis op basis van polymeren  | 1 254 166        | 1 461 207        | 1 501 905        | 1 625 273        |
| 243011        | Verf en vernis op basis van acryl- of vinylpolymeren, in een waterig medium                                  | 314 467          | 406 819          | 416 583          | 408 601          |
| 243012        | Verf en vernis op basis van polyesters, acryl- of vinylpolymeren, in een niet-waterig medium waarvan :       | 939 699          | 1 054 388        | 1 085 322        | 1 216 672        |
| 24301229      | Andere verf en vernis op basis van polyesters  | 160 188          | 191 597          | 205 646          | 201 879          |
| 24301270      | Verf en vernis: oplossingen  | 100 039          | 98 055           | 217 601          | 119 707          |
| 24301290      | Andere verf en vernis op basis van synthetische en gewijzigde natuurlijke polymeren                          | 340 165          | 396 140          | 290 454          | 440 728          |
| 24302         | Andere verf en vernis en soortgelijke produkten; verf voor kunstschilders en drukinkt waarvan :              | 945 265          | 908 795          | 982 686          | 1 063 541        |
| 243024        | Drukinkt   | 528 585          | 504 830          | 521 039          | 563 227          |
| <b>244</b>    | <b>Farmaceutische produkten, chemische en botanische produkten voor medicinaal gebruik</b>                   | <b>5 297 643</b> | <b>6 527 333</b> | <b>6 631 980</b> | <b>7 041 706</b> |
| 2441          | Farmaceutische grondstoffen waarvan :  | 775 522          | 877 944          | 977 921          | 923 726          |
| 24413         | Lactonen n.e.g., heterocyclische verbindingen met uitsluitend een of meer stikstofatomen als hetero-atoom,.. | 482 107          | 550 678          | 734 052          | 508 675          |
| 2442          | Farmaceutische produkten waarvan :   | 4 522 121        | 5 649 389        | 5 654 059        | 6 117 980        |
| 244211        | Geneesmiddelen bevattende penicillinen of andere antibiotica   | 281 524          | 316 406          | 312 057          | 332 539          |
| 244213        | Geneesmiddelen bevattende alkaloiden of derivaten daarvan, doch geen hormonen of antibiotica waarvan :       | 2 765 599        | 3 099 300        | 3 646 985        | 3 329 929        |
| 24421320      | Andere gen. voor therapeutisch of profylactisch gebruik (GS 3000), n.o.v.k.                                  | 93 926           | 120 368          | 116 442          | 129 895          |
| 24421360      | Andere geneesmiddelen met vitaminen of andere produkten van GS 2936, o.v.k.                                  | 38 053           | 21 196           | 20 480           | 24 302           |
| 24421380      | Andere geneesmiddelen met al dan niet vermengde produkten, o.v.k., n.e.g.                                    | 2 593 072        | 2 917 492        | 3 463 555        | 3 135 645        |
| <b>245</b>    | <b>Glycerol; zeep, wasmiddelen, poets- en reinigingsmiddelen, parfums en cosmetische artikelen</b>           | <b>4 538 009</b> | <b>4 552 677</b> | <b>4 669 242</b> | <b>4 898 682</b> |
| 2451          | Glycerol, zeep en wasmiddelen, poets- en reinigingsmiddelen waarvan :  | 2 974 382        | 3 035 311        | 3 066 600        | 3 287 305        |
| 24513         | Zeep, was- en reinigingsmiddelen   | 2 248 733        | 2 350 396        | 2 380 264        | 2 566 522        |
| 245131        | Zeep en als zeep te gebruiken organische tensio-actieve produkten en bereidingen waarvan :                   | 49 089           | 46 858           | 48 136           | 53 418           |

(1) Waarde van de leveringen m.i.v. aan het buitenland geleverd maakloonwerk.

(2) Statistische classering van produkten gekoppeld aan activiteiten - CPA (2-6 cijfers); Prodcom-lijst (8 cijfers).

(3) Voorlopige cijfers.

## MAANDSTATISTIEK VAN DE INDUSTRIELE PRODUCTIE - PRODCOM

Verdeling van de waarde van de leveringen (1) volgens de CPA en de Prodcorn-lijst (2) (in duizend BEF) (3)

| 05/1997          | 06/1997          | 07/1997          | 08/1997 | 09/1997 | 10/1997 | 11/1997 | 12/1997 | 1997 |
|------------------|------------------|------------------|---------|---------|---------|---------|---------|------|
| 1 798 660        | 1 723 107        | 1 713 999        |         |         |         |         |         |      |
| 1 708 465        | 1 620 638        | 1 635 870        |         |         |         |         |         |      |
| 727 144          | 682 423          | 765 744          |         |         |         |         |         |      |
| 18 360           | 25 075           | 23 838           |         |         |         |         |         |      |
| 1 306 992        | 1 492 942        | 1 592 204        |         |         |         |         |         |      |
| 154 981          | 178 242          | 138 570          |         |         |         |         |         |      |
| 1 152 011        | 1 314 700        | 1 453 634        |         |         |         |         |         |      |
| 22 694           | 21 680           | 23 304           |         |         |         |         |         |      |
| <b>2 654 513</b> | <b>2 901 981</b> | <b>2 604 743</b> |         |         |         |         |         |      |
| 1 692 709        | 1 787 572        | 1 633 673        |         |         |         |         |         |      |
| 390 338          | 440 338          | 404 523          |         |         |         |         |         |      |
| 1 302 371        | 1 347 234        | 1 229 150        |         |         |         |         |         |      |
| 255 038          | 275 887          | 249 107          |         |         |         |         |         |      |
| 123 995          | 134 964          | 127 557          |         |         |         |         |         |      |
| 439 933          | 445 311          | 441 946          |         |         |         |         |         |      |
| 961 804          | 1 114 409        | 971 070          |         |         |         |         |         |      |
| 509 376          | 571 833          | 491 207          |         |         |         |         |         |      |
| <b>6 323 499</b> | <b>7 694 427</b> | <b>6 082 601</b> |         |         |         |         |         |      |
| 613 727          | 569 442          | 469 673          |         |         |         |         |         |      |
| 395 118          | 237 396          | 263 158          |         |         |         |         |         |      |
| 5 709 772        | 7 124 985        | 5 612 928        |         |         |         |         |         |      |
| 254 989          | 273 230          | 208 900          |         |         |         |         |         |      |
| 2 975 478        | 3 975 654        | 2 887 111        |         |         |         |         |         |      |
| 113 335          | 77 998           | 159 798          |         |         |         |         |         |      |
| 14 484           | 64 410           | 44 398           |         |         |         |         |         |      |
| 2 808 426        | 3 804 561        | 2 644 327        |         |         |         |         |         |      |
| <b>4 309 859</b> | <b>5 000 969</b> | <b>4 300 653</b> |         |         |         |         |         |      |
| 2 823 809        | 3 247 164        | 2 992 646        |         |         |         |         |         |      |
| 2 150 716        | 2 516 155        | 2 297 096        |         |         |         |         |         |      |
| 39 092           | 63 456           | 40 113           |         |         |         |         |         |      |

## MAANDSTATISTIEK VAN DE INDUSTRIELE PRODUCTIE - PRODCOM

Verdeling van de waarde van de leveringen (1) volgens de CPA en de Prodcop-lijst (2) (in duizend BEF) (3)

| Code (2)        | Omschrijving  | 01/1997          | 02/1997          | 03/1997          | 04/1997          |
|-----------------|---|------------------|------------------|------------------|------------------|
| 24513120        | Zeep en org. tensioact. prod. in de vorm van staven, enz., voor toiletgebruik   | 10 188           | 8 316            | 9 479            | 12 788           |
| 24513179        | Zeep in andere vormen   | 22 910           | 24 468           | 30 205           | 25 228           |
| 245132          | Was- en reinigingsmiddelen  | 2 199 644        | 2 303 538        | 2 332 128        | 2 513 104        |
| 24513230        | Tensioactieve bereidingen, opgemaakt voor de verkoop in het klein   | 260 584          | 156 996          | 154 339          | 271 159          |
| 24513250        | Was- en reinigingsmiddelen, o.v.k.  | 1 666 956        | 1 902 261        | 1 934 248        | 1 972 520        |
| 24513260        | Tensioactieve bereidingen, excl. organische tensioactieve producten n.o.v.k.  | 75 784           | 60 223           | 48 010           | 52 056           |
| 24513270        | Was- en reinigingsmiddelen, n.o.v.k.  | 196 320          | 184 058          | 195 531          | 217 369          |
| 24514           | Deodorantia en was waarvan :  | 274 123          | 230 906          | 242 685          | 262 524          |
| 245142          | Kunstwas en bereide was   | 69 563           | 70 812           | 73 333           | 66 752           |
| 245143          | Schoensmeer, boenwas, poetsmiddelen voor carrosserieën, glas of metaal waarvan :                                      | 173 159          | 133 245          | 144 055          | 157 671          |
| 24514350        | Boenwas en dergelijke preparaten voor het onderhoud van houtwerk  | 8 268            | 9 268            | 8 781            | 20 266           |
| 24514383        | Poetsmiddelen voor metalen  | 7 349            | 3 727            | 4 893            | 3 865            |
| 24521           | Parfums en cosmetische artikelen waarvan :  | 1 563 627        | 1 517 366        | 1 602 642        | 1 611 377        |
| 24521400        | Poeder, ook indien geperst, voor cosmetisch/toiletgebruik   | 11 749           | 16 314           | 20 527           | 22 845           |
| 24521500        | Andere schoonheidsmiddelen  | 303 552          | 339 012          | 435 357          | 375 119          |
| 245219          | Scheermiddelen; deodorantia voor lichaamsverzorging; badpreparaten; andere parfumerieën, toiletartikelen neg waarvan  | 161 527          | 185 013          | 183 826          | 210 024          |
| 24521950        | Deodorantia voor lichaamsverzorging en antitranspiratiemiddelen   | 63 770           | 64 606           | 63 248           | 68 389           |
| 24521970        | Geparfumeerde badzouten en andere badpreparaten   | 69 155           | 69 681           | 75 325           | 79 147           |
| <b>24611</b>    | <b>Kruit en springstoffen</b>   | <b>61 018</b>    | <b>44 093</b>    | <b>67 940</b>    | <b>67 294</b>    |
| <b>246210</b>   | <b>Lijm en gelatine waarvan :</b>   | <b>827 629</b>   | <b>765 428</b>   | <b>693 178</b>   | <b>844 728</b>   |
| 24621030        | Gelatine en derivaten daarvan (excl. lijm van caseïne)  | 535 998          | 517 328          | 444 296          | 579 629          |
| 24621060        | Lijm  | 5 755            | 5 152            | 3 761            | 5 476            |
| 24621080        | Kleefmiddel op basis van rubber of kunststof (incl. kunstharsen)  | 133 371          | 121 581          | 129 741          | 135 882          |
| 24621090        | Lijm en andere bereide kleefmiddelen, n.e.g.  | 64 882           | 54 312           | 54 665           | 38 079           |
| <b>246310</b>   | <b>Etherische oliën; mengsels van reukstoffen</b>   | <b>228 605</b>   | <b>247 579</b>   | <b>303 348</b>   | <b>325 254</b>   |
| <b>24641200</b> | <b>Emulsies voor gevoelige lagen, voor fotografisch gebruik</b>   | <b>312 753</b>   | <b>308 881</b>   | <b>317 098</b>   | <b>324 811</b>   |
| <b>2466</b>     | <b>Andere chemische producten n.e.g. waarvan :</b>  | <b>3 899 281</b> | <b>3 756 451</b> | <b>3 912 128</b> | <b>4 258 444</b> |
| 24663           | Smeermiddelen; additieven; antivriespreparaten  | 1 720 444        | 1 753 967        | 1 795 729        | 2 051 576        |
| 246631          | Smeermiddelen waarvan :   | 1 275 384        | 1 172 284        | 1 254 855        | 1 481 922        |
| 24663157        | Andere smeermiddelen < 70 gew. % (aard)olie, of = > 70 gew. % (aard)olie indien karakter niet door olie bepaald wordt | 920 896          | 827 905          | 909 113          | 1 107 990        |
| 24663179        | Andere smeermiddelen, n.e.g.  | 344 234          | 331 997          | 334 373          | 362 631          |
| 246632          | Antiklopmiddelen; dopes voor minerale olie en dergelijke producten  | 338 443          | 501 180          | 437 688          | 488 124          |
| 246633          | Remvloeistoffen; antivriespreparaten en vloeibare ontthooingspreparaten   | 106 617          | 80 503           | 103 186          | 81 530           |

(1) Waarde van de leveringen m.i.v. aan het buitenland geleverd maakloonwerk.

(2) Statistische classering van producten gekoppeld aan activiteiten - CPA (2-6 cijfers); Prodcop-lijst (8 cijfers).

(3) Voorlopige cijfers.

## MAANDSTATISTIEK VAN DE INDUSTRIELE PRODUKTIE - PRODCOM

Verdeling van de waarde van de leveringen (1) volgens de CPA en de Prodcop-lijst (2) (in duizend BEF) (3)

| 05/1997          | 06/1997          | 07/1997          | 08/1997 | 09/1997 | 10/1997 | 11/1997 | 12/1997 | 1997 |
|------------------|------------------|------------------|---------|---------|---------|---------|---------|------|
| 5 167            | 13 443           | 3 801            |         |         |         |         |         |      |
| 17 819           | 31 007           | 23 322           |         |         |         |         |         |      |
| 2 111 624        | 2 452 699        | 2 256 983        |         |         |         |         |         |      |
| 285 419          | 261 172          | 245 439          |         |         |         |         |         |      |
| 1 579 493        | 1 920 899        | 1 744 307        |         |         |         |         |         |      |
| 49 068           | 49 332           | 42 008           |         |         |         |         |         |      |
| 197 644          | 221 296          | 225 229          |         |         |         |         |         |      |
| 232 253          | 262 479          | 244 298          |         |         |         |         |         |      |
| 82 058           | 66 434           | 67 936           |         |         |         |         |         |      |
| 125 614          | 158 895          | 138 522          |         |         |         |         |         |      |
| 7 175            | 9 172            | 6 561            |         |         |         |         |         |      |
| 3 989            | 6 652            | 6 199            |         |         |         |         |         |      |
| 1 486 050        | 1 753 805        | 1 308 007        |         |         |         |         |         |      |
| 16 726           | 18 292           | 16 754           |         |         |         |         |         |      |
| 262 602          | 427 097          | 267 592          |         |         |         |         |         |      |
| 187 944          | 215 920          | 198 120          |         |         |         |         |         |      |
| 77 511           | 73 182           | 70 553           |         |         |         |         |         |      |
| 65 805           | 81 527           | 67 517           |         |         |         |         |         |      |
| 60 160           | 94 753           | 66 292           |         |         |         |         |         |      |
| <b>764 904</b>   | <b>858 741</b>   | <b>676 991</b>   |         |         |         |         |         |      |
| 534 645          | 562 972          | 431 054          |         |         |         |         |         |      |
| 11 501           | 6 684            | 4 594            |         |         |         |         |         |      |
| 100 581          | 137 255          | 116 891          |         |         |         |         |         |      |
| 50 546           | 57 220           | 43 809           |         |         |         |         |         |      |
| <b>320 235</b>   | <b>409 685</b>   | <b>332 767</b>   |         |         |         |         |         |      |
| <b>326 274</b>   | <b>357 769</b>   | <b>363 734</b>   |         |         |         |         |         |      |
| <b>4 025 484</b> | <b>4 190 544</b> | <b>4 248 282</b> |         |         |         |         |         |      |
| 1 858 975        | 2 074 521        | 2 126 878        |         |         |         |         |         |      |
| 1 320 661        | 1 491 091        | 1 454 976        |         |         |         |         |         |      |
| 978 916          | 1 116 115        | 1 069 503        |         |         |         |         |         |      |
| 330 587          | 361 355          | 376 539          |         |         |         |         |         |      |
| 445 635          | 464 727          | 559 485          |         |         |         |         |         |      |
| 92 679           | 118 703          | 112 417          |         |         |         |         |         |      |

## MAANDSTATISTIEK VAN DE INDUSTRIELE PRODUKTIE - PRODCOM

Verdeling van de waarde van de leveringen (1) volgens de CPA en de Prodcop-lijst (2) (in duizend BEF) (3)

| Code (2)    | Omschrijving   | 01/1997           | 02/1997           | 03/1997           | 04/1997           |
|-------------|--|-------------------|-------------------|-------------------|-------------------|
| 24663330    | Remvloeistoffen en dergelijke vloeistoffen met = < 70 gew.% aardolie   | 7 762             | 11 551            | 10 374            | 12 651            |
| 24663350    | Antivriespreparaten en vloeibare ontdooiingspreparaten   | 98 855            | 68 952            | 92 812            | 68 879            |
| 246642      | Modeleerpasta's; tandtechnische waspreparaten en andere preparaten voor tandtechnisch gebruik, ...                   | 92 611            | 77 246            | 96 187            | 85 536            |
| 246645      | Appreteermiddelen, middelen voor het versnellen van het verproces of van het fixeren van kleurstoffen e.d. waarvan : | 309 130           | 274 266           | 289 208           | 248 355           |
| 24664570    | Appreteermiddelen e.d. voor de textiel- of derg. industrieën   | 162 814           | 121 242           | 116 559           | 134 595           |
| 246646      | Beitspreparaten; vloeimiddelen; bereide rubbervulcanisatieversnellers; weekmakers en dergelijke waarvan :            | 683 920           | 701 282           | 725 220           | 740 814           |
| 24664650    | Bereide antioxydanten en stabilisatiemiddelen voor rubber of voor kunststof  | 311 417           | 306 548           | 283 307           | 303 839           |
| 246647      | Bereide bindmiddelen voor gietvormen of voor gietkernen; chemische produkten en residuen van de chemische of van     | 43 450            | 45 388            | 59 770            | 79 677            |
| 246648      | Diverse andere chemische produkten n.e.g. waarvan :  | 770 342           | 672 033           | 699 060           | 802 185           |
| 24664867    | Vlamwerende, waterwerende en andere preparaten voor de bescherming van bouwwerken                                    | 20 846            | 24 669            | 28 497            | 24 035            |
| 24664890    | Andere chemische produkten en preparaten n.e.g.  | 390 754           | 398 052           | 421 525           | 477 894           |
| <b>2470</b> | <b>Synthetische of kunstmatige vezels waarvan :</b>  | <b>1 757 075</b>  | <b>1 502 794</b>  | <b>1 537 141</b>  | <b>1 640 312</b>  |
| 24701       | Synthetische vezels waarvan :  | 1 305 409         | 1 098 592         | 1 164 738         | 1 193 602         |
| 247011      | Kabel van synthetische filamenten; synthetische stapelvezels, niet gekaard en niet gekamd                            | 355 388           | 320 990           | 348 776           | 394 400           |
| 247013      | Getextureerde garens en andere garens, eendraads waarvan :   | 864 377           | 721 224           | 753 121           | 755 966           |
| 24701323    | Getextureerde garens van polypropyleen   | 511 535           | 421 610           | 364 953           | 375 329           |
| <b>25</b>   | <b>PRODUKTEN VAN RUBBER OF KUNSTSTOF</b>   | <b>12 911 581</b> | <b>12 894 636</b> | <b>13 708 641</b> | <b>14 927 455</b> |
| <b>251</b>  | <b>Produkten van rubber waarvan :</b>  | <b>1 650 135</b>  | <b>1 629 193</b>  | <b>1 670 542</b>  | <b>1 786 389</b>  |
| 251210      | Van een nieuw loopvlak voorziene luchtbanden, van rubber   | 61 845            | 69 520            | 59 946            | 79 138            |
| 251320      | Niet-ge vulcaniseerde rubber en artikelen daarvan; ge vulcaniseerde rubber (niet gehard) waarvan :                   | 701 654           | 641 770           | 628 279           | 641 365           |
| 25132013    | Rubber met carbonblack en derg. zwartsel of siliciumdioxide, niet ge vulc.   | 136 863           | 159 876           | 149 760           | 141 378           |
| 25132015    | "Oplossingen met rubber; dispersies, niet ge vulcaniseerd, n.e.g."   | 3 397             | 3 142             | 5 914             | 2 828             |
| 25132019    | Rubbermengsels, niet-ge vulcaniseerd, andere dan die bedoeld bij onderverdeling 400510 en 400520                     | 322 604           | 278 869           | 264 803           | 281 290           |
| 251340      | Drijfriemen, drijfsnaren en transportbanden, van ge vulcaniseerde rubber   | 184 586           | 216 596           | 236 747           | 230 038           |
| 25137       | Artikelen van ge vulcaniseerde rubber n.e.g., geharde rubber, werken van geharde rubber                              | 282 010           | 278 271           | 305 667           | 291 526           |
| <b>252</b>  | <b>Produkten van kunststof</b>   | <b>11 261 446</b> | <b>11 265 443</b> | <b>12 038 099</b> | <b>13 141 066</b> |
| 2521        | Platen, vellen, buizen en profielen, van kunststof   | 5 402 424         | 5 568 685         | 5 649 990         | 6 244 605         |

(1) Waarde van de leveringen m.i.v. aan het buitenland geleverd maakloonwerk.

(2) Statistische classering van produkten gekoppeld aan activiteiten - CPA (2-6 cijfers); Prodcop-lijst (8 cijfers).

(3) Voorlopige cijfers.

**MAANDSTATISTIEK VAN DE INDUSTRIELE PRODUKTIE - PRODCOM**

Verdeling van de waarde van de leveringen (1) volgens de CPA en de Prodcop-lijst (2) (in duizend BEF) (3)

| 05/1997           | 06/1997           | 07/1997           | 08/1997 | 09/1997 | 10/1997 | 11/1997 | 12/1997 | 1997 |
|-------------------|-------------------|-------------------|---------|---------|---------|---------|---------|------|
| 13 035            | 12 727            | 11 760            |         |         |         |         |         |      |
| 79 644            | 105 976           | 100 657           |         |         |         |         |         |      |
| 72 881            | 118 288           | 82 770            |         |         |         |         |         |      |
| 318 569           | 303 643           | 274 603           |         |         |         |         |         |      |
| 144 545           | 149 505           | 122 612           |         |         |         |         |         |      |
| 737 071           | 576 337           | 705 973           |         |         |         |         |         |      |
| 313 223           | 321 003           | 363 601           |         |         |         |         |         |      |
| 65 571            | 74 604            | 56 128            |         |         |         |         |         |      |
| 729 765           | 781 749           | 709 581           |         |         |         |         |         |      |
| 24 845            | 22 704            | 20 768            |         |         |         |         |         |      |
| 408 727           | 461 147           | 408 081           |         |         |         |         |         |      |
| <b>1 516 255</b>  | <b>1 633 189</b>  | <b>1 157 935</b>  |         |         |         |         |         |      |
| 1 110 287         | 1 167 288         | 755 213           |         |         |         |         |         |      |
| 335 070           | 343 901           | 232 259           |         |         |         |         |         |      |
| 731 091           | 736 558           | 447 624           |         |         |         |         |         |      |
| 351 704           | 468 236           | 381 593           |         |         |         |         |         |      |
| <b>13 232 388</b> | <b>15 457 278</b> | <b>13 228 077</b> |         |         |         |         |         |      |
| <b>1 634 949</b>  | <b>1 881 585</b>  | <b>1 599 225</b>  |         |         |         |         |         |      |
| 71 025            | 76 348            | 59 659            |         |         |         |         |         |      |
| 614 964           | 741 029           | 527 075           |         |         |         |         |         |      |
| 147 553           | 179 536           | 138 880           |         |         |         |         |         |      |
| 2 291             | 3 502             | 4 184             |         |         |         |         |         |      |
| 251 434           | 296 908           | 203 535           |         |         |         |         |         |      |
| 174 408           | 224 143           | 258 714           |         |         |         |         |         |      |
| 298 560           | 341 805           | 279 861           |         |         |         |         |         |      |
| <b>11 597 439</b> | <b>13 575 693</b> | <b>11 628 852</b> |         |         |         |         |         |      |
| 5 550 062         | 6 342 567         | 5 705 155         |         |         |         |         |         |      |

## MAANDSTATISTIEK VAN DE INDUSTRIELE PRODUCTIE - PRODCOM

Verdeling van de waarde van de leveringen (1) volgens de CPA en de Prodcop-lijst (2) (in duizend BEF) (3)

| Code (2) | Omschrijving   | 01/1997   | 02/1997   | 03/1997   | 04/1997   |
|----------|--|-----------|-----------|-----------|-----------|
| 252110   | Monofilament dikker dan 1 mm, alsmede staven en profielen, van kunststof waarvan :                           | 295 499   | 301 321   | 346 800   | 396 661   |
| 25211070 | Monofilament > 1 mm, staven en profielen, van polymeren van vinylchloride                                    | 147 336   | 167 709   | 179 369   | 218 080   |
| 25212    | Buizen, slangen en hulpstukken daarvoor, van kunststof   | 627 983   | 698 362   | 741 049   | 874 996   |
| 252121   | Kunstdarmen van geharde proteïne of van cellulosekunststof; stijve buizen en slangen van kunststof waarvan : | 362 935   | 479 215   | 513 403   | 600 152   |
| 25212157 | Stijve buizen en slangen, van polymeren van vinylchloride  | 72 921    | 113 814   | 136 566   | 177 806   |
| 252122   | Andere buizen, slangen en hulpstukken van kunststof waarvan :  | 265 048   | 219 147   | 227 646   | 274 844   |
| 25212235 | Niet-versterkte buizen en slangen, zonder hulpstukken, n.e.g.  | 98 910    | 97 094    | 103 380   | 130 867   |
| 252130   | Platen, vellen, foliën, stroken en strippen, van kunststof, niet gecombineerd met andere stoffen waarvan :   | 2 747 722 | 3 001 307 | 2 935 286 | 3 188 751 |
| 25213010 | Andere platen ..., van polymeren van ethyleen, niet versterkt, dik ≤ 0,1 mm                                  | 867 157   | 975 704   | 962 477   | 940 727   |
| 25213017 | Andere platen ..., van polymeren van ethyleen, niet versterkt, dik > 0,1 mm                                  | 146 751   | 160 720   | 176 948   | 227 727   |
| 25213021 | Andere platen ..., van biaxiaal gerichte polymeren van propyleen, dik ≤ 0,10 mm                              | 916 231   | 1 020 803 | 909 217   | 1 040 674 |
| 25213030 | Andere platen ..., van polymeren van styreen, niet versterkt, enz.   | 93 079    | 90 804    | 118 937   | 95 405    |
| 25213049 | Andere platen ..., van polymeren van vinylchl., flex., weekmakers, dik > 1 mm                                | 47 313    | 47 241    | 54 375    | 62 613    |
| 25213053 | Platen ..., van polymethylmethacrylaat, niet versterkt, enz.   | 35 009    | 41 951    | 53 874    | 56 500    |
| 25213062 | Platen ..., van polyethyleentereftalaat, niet versterkt, enz.  | 44 860    | 55 249    | 48 244    | 62 197    |
| 25213082 | Platen ..., van polyamiden, niet versterkt, enz.   | 18 502    | 34 767    | 16 445    | 27 399    |
| 25214    | Andere platen, vellen, foliën, stroken en strippen, van kunststof  | 1 731 220 | 1 567 695 | 1 626 855 | 1 784 197 |
| 252141   | Andere platen, vellen, foliën, stroken en strippen, van kunststof, met celstructuur waarvan :                | 1 068 494 | 1 014 995 | 1 061 125 | 1 137 279 |
| 25214150 | Platen ... met celstructuur, van polymeren van urethanen   | 684 545   | 670 754   | 687 613   | 713 846   |
| 252142   | Andere platen, vellen, foliën, stroken en strippen, van kunststof, zonder celstructuur waarvan :             | 662 726   | 552 700   | 565 730   | 646 918   |
| 25214277 | Andere platen, vellen, foliën en strip van polymerisatieproducten  | 465 600   | 350 945   | 354 215   | 358 663   |
| 25221    | Verpakkingsmateriaal van kunststof   | 1 666 704 | 1 583 053 | 1 776 591 | 1 905 783 |
| 25221100 | Zakken van polymeren van ethyleen  | 446 434   | 387 734   | 411 419   | 428 702   |
| 25221200 | Zakken van andere kunststof (excl. ethyleen)   | 26 057    | 19 376    | 19 153    | 15 559    |
| 25221300 | Dozen, bakken, kisten en dergelijke artikelen, van kunststof   | 274 988   | 271 804   | 303 139   | 314 347   |
| 252214   | Flessen, flacons en dergelijke artikelen van kunststof   | 659 334   | 652 676   | 771 680   | 874 901   |
| 25221450 | Flessen, flacons en dergelijke artikelen, van kunststof, ≤ 2 l   | 382 002   | 358 680   | 500 319   | 559 522   |

(1) Waarde van de leveringen m.i.v. aan het buitenland geleverd maakloonwerk.

(2) Statistische classering van produkten gekoppeld aan activiteiten - CPA (2-6 cijfers); Prodcop-lijst (8 cijfers).

(3) Voorlopige cijfers.



## MAANDSTATISTIEK VAN DE INDUSTRIELE PRODUKTIE - PRODCOM

Verdeling van de waarde van de leveringen (1) volgens de CPA en de Prodcop-lijst (2) (in duizend BEF) (3)

| 05/1997   | 06/1997   | 07/1997   | 08/1997 | 09/1997 | 10/1997 | 11/1997 | 12/1997 | 1997 |
|-----------|-----------|-----------|---------|---------|---------|---------|---------|------|
| 280 265   | 416 520   | 304 275   |         |         |         |         |         |      |
| 155 095   | 218 164   | 165 061   |         |         |         |         |         |      |
| 676 340   | 870 175   | 634 707   |         |         |         |         |         |      |
| 466 130   | 620 680   | 424 152   |         |         |         |         |         |      |
| 123 139   | 162 611   | 81 535    |         |         |         |         |         |      |
| 210 210   | 249 495   | 210 555   |         |         |         |         |         |      |
| 102 054   | 107 975   | 91 417    |         |         |         |         |         |      |
| 3 008 600 | 3 236 693 | 3 243 509 |         |         |         |         |         |      |
| 967 803   | 974 825   | 902 512   |         |         |         |         |         |      |
| 196 369   | 201 791   | 191 629   |         |         |         |         |         |      |
| 897 698   | 1 162 344 | 1 127 657 |         |         |         |         |         |      |
| 82 339    | 96 718    | 279 232   |         |         |         |         |         |      |
| 43 711    | 54 923    | 37 244    |         |         |         |         |         |      |
| 39 471    | 43 767    | 46 227    |         |         |         |         |         |      |
| 51 730    | 59 097    | 50 568    |         |         |         |         |         |      |
| 14 234    | 29 509    | 24 066    |         |         |         |         |         |      |
| 1 584 857 | 1 819 179 | 1 522 664 |         |         |         |         |         |      |
| 1 003 895 | 1 174 116 | 959 119   |         |         |         |         |         |      |
| 635 614   | 762 907   | 582 310   |         |         |         |         |         |      |
| 580 962   | 645 063   | 563 545   |         |         |         |         |         |      |
| 348 364   | 374 610   | 339 993   |         |         |         |         |         |      |
| 1 709 663 | 1 979 010 | 1 908 790 |         |         |         |         |         |      |
| 386 164   | 447 107   | 384 722   |         |         |         |         |         |      |
| 19 601    | 17 567    | 14 840    |         |         |         |         |         |      |
| 308 075   | 356 713   | 313 184   |         |         |         |         |         |      |
| 749 044   | 900 825   | 972 170   |         |         |         |         |         |      |
| 435 834   | 496 648   | 645 032   |         |         |         |         |         |      |

## MAANDSTATISTIEK VAN DE INDUSTRIELE PRODUCTIE - PRODCOM

Verdeling van de waarde van de leveringen (1) volgens de CPA en de Prodc-com-lijst (2) (in duizend BEF) (3)

| Code (2) | Omschrijving   | 01/1997           | 02/1997           | 03/1997           | 04/1997           |
|----------|--|-------------------|-------------------|-------------------|-------------------|
| 25221470 | Flessen, flacons en dergelijke artikelen, van kunststof, > 2 l   | 277 332           | 293 996           | 271 361           | 315 379           |
| 252215   | Ander verpakkingsmateriaal van kunststof waarvan :   | 259 891           | 251 463           | 271 200           | 272 274           |
| 25221527 | Stoppen, deksels en andere sluitingen, van kunststof   | 69 202            | 62 076            | 56 164            | 59 652            |
| 25221540 | Andere artikelen voor vervoer of verpakking, van kunststof   | 170 931           | 170 908           | 189 013           | 187 013           |
| 2523     | Kunststofartikelen voor de bouw waarvan :  | 1 117 305         | 1 109 364         | 1 208 536         | 1 459 279         |
| 25231300 | Reservoirs ... e.d. bergingsmiddelen, inhoud > 300 l, van kunststof  | 32 013            | 30 144            | 38 425            | 39 789            |
| 252314   | Deuren en ramen, alsmede kozijnen daarvoor en drempels voor deuren; blinden, jaloezieën en dergelijke              | 699 342           | 656 396           | 746 168           | 982 436           |
| 25231450 | Deuren en ramen, kozijnen en drempels, van kunststof   | 625 132           | 578 894           | 644 810           | 795 659           |
| 25231470 | Blinden, jaloezieën ... en dergelijke artikelen alsmede delen, van kunststof                                       | 74 210            | 77 502            | 101 358           | 186 777           |
| 252315   | Andere kunststofartikelen voor de bouw n.e.g.  | 113 567           | 129 277           | 134 165           | 158 623           |
| 25231550 | Garnituren en beslag, om blijvend te worden bevestigd, van kunststof   | 69 478            | 74 997            | 76 831            | 97 591            |
| 25231590 | Andere artikelen van kunststof voor de bouw  | 44 089            | 54 280            | 57 334            | 61 032            |
| 2524     | Overige producten van kunststof waarvan :  | 3 075 013         | 3 004 341         | 3 402 982         | 3 531 399         |
| 252421   | Platen, vellen, foliën, strippen en andere platte producten van kunststof, zelfklevend, op rollen, met een breedte | 133 253           | 113 209           | 190 066           | 135 282           |
| 252422   | Andere zelfklevende band, platen, strippen, vellen, foliën, op rollen, en andere platte producten van kunststof    | 270 612           | 221 708           | 261 819           | 262 870           |
| 252423   | Vaatwerk, andere huishoudelijke artikelen en toiletartikelen, van kunststof waarvan :                              | 370 090           | 378 211           | 425 245           | 431 148           |
| 25242320 | Keuken- en tafalgerei van kunststof  | 270 363           | 283 990           | 344 101           | 333 179           |
| 25242400 | Delen van kunststof voor verlichtingstoestellen  | 34 588            | 40 387            | 42 130            | 45 405            |
| 252428   | Beslag voor meubelen, carrosserieën en dergelijke, versieringsvoorwerpen e.d. van kunststof waarvan :              | 1 089 003         | 1 070 871         | 1 195 290         | 1 320 829         |
| 25242870 | Andere artikelen van kunststof en artikelen van ander materiaal  | 818 774           | 826 300           | 931 944           | 1 005 286         |
| 252490   | Vervaardiging van kunststofartikelen waarvan :   | 675 139           | 709 557           | 707 521           | 810 198           |
| 25249010 | Delen van kunststof voor machines, kernreactoren, stoomketels, mechanische werktuigen                              | 160 406           | 177 119           | 175 219           | 204 386           |
| 25249030 | Delen van kunststof voor zend- of ontvangapparaten, radio- en televisietoestellen                                  | 96 273            | 99 893            | 103 462           | 122 786           |
| 25249060 | Delen van kunststof voor voertuigen voor vervoer over land   | 251 535           | 250 741           | 267 886           | 292 981           |
| 25249093 | Delen van kunststof voor andere elektrische toestellen en apparaten  | 65 928            | 77 763            | 44 774            | 34 596            |
| 26       | <b>OVERIGE NIET-METAALHOUDENDE MINERALE PRODUCTEN waarvan :</b>  | <b>10 975 459</b> | <b>14 065 873</b> | <b>15 794 660</b> | <b>17 696 688</b> |
| 261      | <b>Glas en producten van glas waarvan :</b>  | <b>5 351 259</b>  | <b>5 718 722</b>  | <b>5 527 768</b>  | <b>5 732 633</b>  |
| 26111    | Vuurgepolijst glas ("float glass")   | 1 179 016         | 1 116 917         | 1 125 208         | 1 242 286         |
| 26121    | Gevormd en bewerkt vlakglas  | 1 862 948         | 2 166 138         | 2 279 845         | 2 147 719         |

(1) Waarde van de leveringen m.i.v. aan het buitenland geleverd maakloonwerk.

(2) Statistische classering van producten gekoppeld aan activiteiten - CPA (2-6 cijfers); Prodc-com-lijst (8 cijfers).

(3) Voorlopige cijfers.

**MAANDSTATISTIEK VAN DE INDUSTRIELE PRODUKTIE - PRODCOM**  
 Verdeling van de waarde van de leveringen (1) volgens de CPA en de Prodcou-list (2) (in duizend BEF) (3)

| 05/1997           | 06/1997           | 07/1997           | 08/1997 | 09/1997 | 10/1997 | 11/1997 | 12/1997 | 1997 |
|-------------------|-------------------|-------------------|---------|---------|---------|---------|---------|------|
| 313 210           | 404 177           | 327 138           |         |         |         |         |         |      |
| 246 779           | 256 798           | 223 874           |         |         |         |         |         |      |
| 42 868            | 58 695            | 45 492            |         |         |         |         |         |      |
| 182 231           | 169 697           | 152 596           |         |         |         |         |         |      |
| 1 249 629         | 1 679 997         | 1 062 847         |         |         |         |         |         |      |
| 41 918            | 34 005            | 24 689            |         |         |         |         |         |      |
| 807 391           | 1 171 994         | 638 114           |         |         |         |         |         |      |
| 690 680           | 1 011 500         | 555 830           |         |         |         |         |         |      |
| 116 711           | 160 494           | 82 284            |         |         |         |         |         |      |
| 162 087           | 190 184           | 131 348           |         |         |         |         |         |      |
| 96 345            | 122 935           | 88 876            |         |         |         |         |         |      |
| 65 742            | 67 249            | 42 472            |         |         |         |         |         |      |
| 3 088 085         | 3 574 119         | 2 952 060         |         |         |         |         |         |      |
| 110 854           | 157 792           | 101 416           |         |         |         |         |         |      |
| 244 811           | 290 164           | 258 173           |         |         |         |         |         |      |
| 421 221           | 482 633           | 407 540           |         |         |         |         |         |      |
| 343 101           | 392 787           | 309 973           |         |         |         |         |         |      |
| 39 969            | 50 493            | 35 682            |         |         |         |         |         |      |
| 1 151 994         | 1 252 514         | 1 101 115         |         |         |         |         |         |      |
| 885 708           | 915 389           | 808 539           |         |         |         |         |         |      |
| 641 843           | 760 580           | 498 954           |         |         |         |         |         |      |
| 183 831           | 219 608           | 151 857           |         |         |         |         |         |      |
| 101 761           | 132 605           | 79 915            |         |         |         |         |         |      |
| 238 576           | 272 655           | 177 532           |         |         |         |         |         |      |
| 35 151            | 43 558            | 29 543            |         |         |         |         |         |      |
| <b>15 231 435</b> | <b>18 281 705</b> | <b>12 938 481</b> |         |         |         |         |         |      |
| <b>5 040 062</b>  | <b>5 858 588</b>  | <b>4 894 236</b>  |         |         |         |         |         |      |
| 1 091 335         | 1 231 503         | 946 385           |         |         |         |         |         |      |
| 1 846 385         | 2 301 167         | 1 685 025         |         |         |         |         |         |      |

## MAANDSTATISTIEK VAN DE INDUSTRIELE PRODUCTIE - PRODCOM

Verdeling van de waarde van de leveringen (1) volgens de CPA en de Prodc-com-lijst (2) (in duizend BEF) (3)

| Code (2)      | Omschrijving  | 01/1997          | 02/1997          | 03/1997          | 04/1997          |
|---------------|---|------------------|------------------|------------------|------------------|
| 261211        | Glas, in platen, gebogen, met schuin geslepen randen, gegraveerd, van gaten voorzien, geëmailleerd, enz.        | 135 039          | 158 729          | 136 297          | 138 684          |
| 261212        | Veiligheidsglas waarvan :   | 1 146 437        | 1 380 694        | 1 445 097        | 1 294 095        |
| 26121230      | Veiligheidsglas bestaande uit geharde glasplaten, n.e.g.  | 77 501           | 81 414           | 83 323           | 80 467           |
| 26121255      | Veiligheidsglas bestaande uit opeengekitte glasplaten, voor automobielen  | 344 789          | 368 233          | 372 463          | 385 474          |
| 26121270      | Veiligheidsglas bestaande uit opeengekitte glasplaten, n.e.g.   | 294 564          | 256 199          | 283 100          | 330 790          |
| 261213        | Spiegels van glas; meerwandig glas voor isoleringsdoeleinden  | 581 472          | 626 715          | 698 451          | 714 940          |
| 26121330      | Meerwandig glas voor isoleringsdoeleinden   | 352 173          | 400 339          | 471 207          | 460 768          |
| 26121390      | Andere spiegels van glas, ook indien omlijst  | 229 299          | 226 376          | 227 244          | 254 172          |
| 26131         | Holgas  | 588 156          | 562 438          | 572 132          | 662 817          |
| 261412        | Vliezen, netten, matten, matrassen, platen en dergelijke niet-geweven produkten van glasvezels                  | 589 139          | 524 533          | 412 418          | 418 343          |
| 26151         | Overig half-afgewerkt glas  | 217 434          | 367 036          | 352 438          | 442 869          |
| <b>26211</b>  | <b>Huishoudelijk en sieraardewerk</b>   | <b>17 872</b>    | <b>22 317</b>    | <b>18 542</b>    | <b>22 044</b>    |
| <b>262512</b> | <b>Andere werken van keramische stoffen, voor doeleinden buiten de bouw, n.e.g.</b>                             | <b>22 216</b>    | <b>20 168</b>    | <b>20 028</b>    | <b>25 723</b>    |
| <b>26261</b>  | <b>Vuurvaste keramische produkten waarvan :</b>   | <b>218 587</b>   | <b>231 160</b>   | <b>202 439</b>   | <b>244 668</b>   |
| 26261300      | Vuurvast cement/mortel/beton en dergelijke vuurvaste preparaten, n.e.g.   | 49 615           | 54 454           | 43 540           | 57 156           |
| <b>26401</b>  | <b>Bakstenen, tegels en ander bouw materiaal, van gebakken klei waarvan :</b>                                   | <b>509 611</b>   | <b>912 902</b>   | <b>1 108 137</b> | <b>1 290 405</b> |
| 264011        | Bakstenen, vloerstroken (hourdis), balkbekleding en dergelijke, van niet-vuurvaste keramische stoffen waarvan : | 372 388          | 710 291          | 892 687          | 981 811          |
| 26401115      | Gevelstenen   | 250 356          | 470 469          | 593 745          | 671 712          |
| <b>265</b>    | <b>Cement, kalk en gips</b>   | <b>1 498 717</b> | <b>2 192 738</b> | <b>2 510 715</b> | <b>2 983 824</b> |
| 26511         | Cement  | 950 135          | 1 651 440        | 1 890 895        | 2 340 155        |
| 26511100      | Cementklinker   | 270 764          | 262 577          | 230 552          | 368 937          |
| 265112        | Hydraulisch cement (ander dan cementklinker) waarvan :  | 679 371          | 1 388 863        | 1 660 343        | 1 971 218        |
| 26511290      | Ander hydraulisch cement  | 227 960          | 522 748          | 668 205          | 780 136          |
| 265210        | Kalk  | 437 797          | 400 625          | 454 202          | 468 719          |
| 26521033      | Ongebluste kalk   | 409 863          | 367 709          | 417 786          | 430 697          |
| 26521035      | Gebliste kalk   | 27 934           | 32 916           | 36 416           | 38 022           |
| 26531000      | Gips, gebrande gips   | 110 785          | 140 673          | 165 618          | 174 950          |
| <b>266</b>    | <b>Werken van beton, gips en cement</b>   | <b>2 095 809</b> | <b>3 447 158</b> | <b>4 526 700</b> | <b>5 417 596</b> |
| 2661          | Werken van beton voor de bouw   | 917 857          | 1 653 301        | 2 184 619        | 2 791 624        |
| 26611         | Werken van beton voor de bouw   | 908 777          | 1 636 839        | 2 147 535        | 2 752 899        |
| 266111        | Dakpannen, tegels, bouwstenen en dergelijke artikelen, van cement, van beton of van kunststeen                  | 259 768          | 552 924          | 864 226          | 1 071 058        |
| 26611130      | Blokken en stenen voor het bouwbedrijf, van cement, beton of kunststeen   | 94 548           | 193 526          | 275 046          | 334 262          |
| 26611150      | Tegels en dergelijke artikelen, van cement, beton of kunststeen   | 165 220          | 359 398          | 589 180          | 736 796          |

(1) Waarde van de leveringen m.i.v. aan het buitenland geleverd maakloonwerk.

(2) Statistische classering van produkten gekoppeld aan activiteiten - CPA (2-6 cijfers); Prodc-com-lijst (8 cijfers).

(3) Voorlopige cijfers.

## MAANDSTATISTIEK VAN DE INDUSTRIELE PRODUKTIE - PRODCOM

Verdeling van de waarde van de leveringen (1) volgens de CPA en de Prodcop-lijst (2) (in duizend BEF) (3)

| 05/1997          | 06/1997          | 07/1997          | 08/1997 | 09/1997 | 10/1997 | 11/1997 | 12/1997 | 1997 |
|------------------|------------------|------------------|---------|---------|---------|---------|---------|------|
| 135 529          | 144 760          | 92 457           |         |         |         |         |         |      |
| 1 062 483        | 1 340 150        | 1 106 467        |         |         |         |         |         |      |
| 77 278           | 101 713          | 105 273          |         |         |         |         |         |      |
| 292 422          | 411 772          | 282 604          |         |         |         |         |         |      |
| 267 806          | 336 168          | 283 509          |         |         |         |         |         |      |
| 648 373          | 816 257          | 486 101          |         |         |         |         |         |      |
| 459 735          | 588 226          | 333 987          |         |         |         |         |         |      |
| 188 638          | 228 031          | 152 114          |         |         |         |         |         |      |
| 574 970          | 666 254          | 689 723          |         |         |         |         |         |      |
| 407 338          | 443 922          | 507 153          |         |         |         |         |         |      |
| 343 750          | 427 367          | 374 073          |         |         |         |         |         |      |
| <b>15 344</b>    | <b>19 728</b>    | <b>3 783</b>     |         |         |         |         |         |      |
| <b>20 264</b>    | <b>24 044</b>    | <b>20 481</b>    |         |         |         |         |         |      |
| <b>259 471</b>   | <b>316 928</b>   | <b>248 570</b>   |         |         |         |         |         |      |
| 51 107           | 57 638           | 56 568           |         |         |         |         |         |      |
| <b>1 022 868</b> | <b>1 344 618</b> | <b>891 753</b>   |         |         |         |         |         |      |
| 738 734          | 1 002 450        | 659 628          |         |         |         |         |         |      |
| 482 073          | 698 870          | 427 028          |         |         |         |         |         |      |
| <b>2 494 615</b> | <b>3 000 961</b> | <b>2 150 474</b> |         |         |         |         |         |      |
| 1 940 520        | 2 368 978        | 1 611 837        |         |         |         |         |         |      |
| 311 520          | 414 781          | 297 621          |         |         |         |         |         |      |
| 1 629 000        | 1 954 197        | 1 314 216        |         |         |         |         |         |      |
| 643 617          | 855 235          | 517 171          |         |         |         |         |         |      |
| 415 237          | 454 769          | 436 649          |         |         |         |         |         |      |
| 377 533          | 421 482          | 403 847          |         |         |         |         |         |      |
| 37 704           | 33 287           | 32 802           |         |         |         |         |         |      |
| 138 858          | 177 214          | 101 988          |         |         |         |         |         |      |
| <b>4 559 176</b> | <b>5 508 164</b> | <b>3 258 472</b> |         |         |         |         |         |      |
| 2 361 729        | 2 832 417        | 1 627 528        |         |         |         |         |         |      |
| 2 315 829        | 2 774 872        | 1 595 870        |         |         |         |         |         |      |
| 899 481          | 1 072 486        | 686 913          |         |         |         |         |         |      |
| 277 062          | 345 662          | 228 679          |         |         |         |         |         |      |
| 622 419          | 726 824          | 458 234          |         |         |         |         |         |      |

## MAANDSTATISTIEK VAN DE INDUSTRIELE PRODUKTIE - PRODCOM

Verdeling van de waarde van de leveringen (1) volgens de CPA en de Prodcom-lijst (2) (in duizend BEF) (3)

| Code (2)     | Omschrijving   | 01/1997           | 02/1997           | 03/1997           | 04/1997           |
|--------------|--|-------------------|-------------------|-------------------|-------------------|
| 26611200     | Geprefabriceerde bouwelementen van cement, beton of kunststeen   | 569 909           | 967 305           | 1 141 869         | 1 482 425         |
| 26611300     | Buizen van cement, beton of kunststeen   | 79 100            | 116 610           | 141 440           | 199 416           |
| 26612000     | Geprefabriceerde bouwwerken van cement   | 9 080             | 16 462            | 37 084            | 38 725            |
| 266210       | Werken van gips voor de bouw   | 268 944           | 262 063           | 276 972           | 310 932           |
| 26631000     | Stortklaar beton   | 482 420           | 1 021 123         | 1 431 596         | 1 591 015         |
| 26641000     | Ander niet-vuurvaste mortel en beton   | 47 885            | 94 788            | 98 412            | 114 053           |
| 26651        | Artikelen van vezelcement  | 326 632           | 354 123           | 443 890           | 506 462           |
| 26661        | Andere werken van gips, beton en cement  | 52 071            | 61 760            | 91 211            | 103 510           |
| <b>26701</b> | <b>Steen en werken daarvan</b>   | <b>365 305</b>    | <b>569 012</b>    | <b>755 759</b>    | <b>794 292</b>    |
| 26701100     | Marmer, travertijn, albast, behakt/bezaagd, platte/effen kanten, anders bew.   | 108 220           | 132 952           | 162 826           | 153 389           |
| 267012       | Andere werken van steen, bewerkte steen daaronder begrepen; andere korrels en splinters, kunstmatig gekleurd waarvan : | 257 085           | 436 060           | 592 933           | 640 903           |
| 26701210     | Stenen voor bestrating, plaveien ..., van natuursteen (excl. leisteen)   | 9 040             | 68 328            | 127 462           | 150 989           |
| 26701240     | Andere kalksteen, n.e.g., behakt/bezaagd, platte/effen kanten, anders bewerkt  | 36 688            | 71 806            | 80 730            | 101 097           |
| 26701260     | Graniet, behakt/bezaagd, platte/effen kanten, anders bewerkt   | 196 195           | 271 423           | 351 995           | 349 059           |
| <b>268</b>   | <b>Andere niet-metaalhoudende minerale producten</b>   | <b>534 541</b>    | <b>575 172</b>    | <b>742 687</b>    | <b>871 509</b>    |
| 26811        | Schuur-, slijp- en polijstmiddelen   | 22 546            | 24 382            | 25 791            | 28 430            |
| 26821        | Overige niet-metaalhoudende minerale producten n.e.g. waarvan :  | 511 995           | 550 790           | 716 896           | 843 079           |
| 268212       | Werken van asfalt of van dergelijke producten waarvan :  | 223 133           | 282 335           | 414 209           | 511 895           |
| 26821253     | Bedekkingsmateriaal van asfalt of dergelijke producten, op rollen  | 173 154           | 217 893           | 300 317           | 365 911           |
| <b>27</b>    | <b>METALEN IN PRIMAIRE VORM (7)</b>  | <b>15 000 225</b> | <b>14 805 075</b> | <b>15 277 268</b> | <b>16 734 912</b> |
| <b>272</b>   | <b>Buizen</b>  | <b>733 995</b>    | <b>712 396</b>    | <b>594 610</b>    | <b>651 609</b>    |
| 2721         | Buizen en hulpstukken (fittings) van gietijzer   | 108 308           | 108 386           | 98 270            | 73 830            |
| 2722         | Buizen en hulpstukken (fittings) van staal   | 625 687           | 604 010           | 496 340           | 577 779           |
| 272210       | Buizen, pijpen en holle profielen, van ijzer of van staal waarvan :  | 526 158           | 512 773           | 405 082           | 422 889           |
| 27221030     | Buizen, pijpen en holle profielen, naadloos, van ijzer of van staal  | 27 731            | 18 664            | 27 728            | 19 805            |
| 272220       | Hulpstukken (fittings) voor buisleidingen, van ijzer of van staal, n.e.g.  | 99 529            | 91 237            | 91 258            | 154 890           |
| <b>273</b>   | <b>Overig ijzer en staal en niet-egks-ferrolegeringen</b>  | <b>2 392 591</b>  | <b>2 476 384</b>  | <b>2 652 285</b>  | <b>3 071 872</b>  |
| 2731         | Koud getrokken producten   | 35 944            | 40 753            | 45 074            | 43 420            |
| 2732         | Koud gewalst bandstaal waarvan :   | 375 224           | 376 031           | 364 846           | 446 138           |
| 27321017     | Koudgewalste producten, breedte <= 500 mm, C < 0,25%, van niet-gelegeerd elektroplaat, niet gegloeid                   | 278 759           | 265 434           | 278 782           | 325 830           |
| 27331        | Koud gevormde of koud gefelste producten van ijzer, van niet-gelegeerd staal of van roestvrij                          | 401 997           | 419 678           | 467 571           | 599 140           |
| 273311       | Profielen van ijzer of van niet-gelegeerd staal waarvan :  | 324 471           | 319 318           | 363 679           | 472 460           |

(1) Waarde van de leveringen m.i.v. aan het buitenland geleverd maakloonwerk.

(2) Statistische classering van producten gekoppeld aan activiteiten - CPA (2-6 cijfers); Prodcom-lijst (8 cijfers).

(3) Voorlopige cijfers.

## MAANDSTATISTIEK VAN DE INDUSTRIELE PRODUCTIE - PRODCOM

Verdeling van de waarde van de leveringen (1) volgens de CPA en de Prodcorn-lijst (2) (in duizend BEF) (3)

| 05/1997           | 06/1997           | 07/1997           | 08/1997 | 09/1997 | 10/1997 | 11/1997 | 12/1997 | 1997 |
|-------------------|-------------------|-------------------|---------|---------|---------|---------|---------|------|
| 1 263 569         | 1 530 432         | 813 639           |         |         |         |         |         |      |
| 152 779           | 171 954           | 95 318            |         |         |         |         |         |      |
| 45 900            | 57 545            | 31 658            |         |         |         |         |         |      |
| 257 365           | 292 841           | 186 370           |         |         |         |         |         |      |
| 1 281 013         | 1 582 331         | 901 647           |         |         |         |         |         |      |
| 95 473            | 117 295           | 63 032            |         |         |         |         |         |      |
| 449 228           | 554 575           | 383 375           |         |         |         |         |         |      |
| 114 368           | 128 705           | 96 520            |         |         |         |         |         |      |
| <b>766 021</b>    | <b>882 593</b>    | <b>497 910</b>    |         |         |         |         |         |      |
| 168 062           | 171 775           | 104 542           |         |         |         |         |         |      |
| 597 959           | 710 818           | 393 368           |         |         |         |         |         |      |
| 126 960           | 149 274           | 107 362           |         |         |         |         |         |      |
| 97 810            | 103 236           | 29 840            |         |         |         |         |         |      |
| 342 268           | 413 751           | 224 785           |         |         |         |         |         |      |
| <b>763 036</b>    | <b>969 288</b>    | <b>651 603</b>    |         |         |         |         |         |      |
| 22 848            | 27 886            | 29 572            |         |         |         |         |         |      |
| 740 188           | 941 402           | 622 031           |         |         |         |         |         |      |
| 442 520           | 559 433           | 365 481           |         |         |         |         |         |      |
| 304 364           | 389 777           | 254 912           |         |         |         |         |         |      |
| <b>15 039 084</b> | <b>17 993 983</b> | <b>14 749 306</b> |         |         |         |         |         |      |
| <b>588 717</b>    | <b>658 724</b>    | <b>435 220</b>    |         |         |         |         |         |      |
| 84 050            | 115 559           | 40 939            |         |         |         |         |         |      |
| 504 667           | 543 165           | 394 281           |         |         |         |         |         |      |
| 416 563           | 433 626           | 317 634           |         |         |         |         |         |      |
| 15 813            | 38 438            | 24 120            |         |         |         |         |         |      |
| 88 104            | 109 539           | 76 647            |         |         |         |         |         |      |
| <b>2 604 743</b>  | <b>2 978 170</b>  | <b>2 349 535</b>  |         |         |         |         |         |      |
| 41 948            | 51 017            | 34 963            |         |         |         |         |         |      |
| 366 833           | 449 226           | 328 894           |         |         |         |         |         |      |
| 271 157           | 326 521           | 245 552           |         |         |         |         |         |      |
| 494 929           | 604 782           | 451 621           |         |         |         |         |         |      |
| 375 919           | 464 380           | 353 074           |         |         |         |         |         |      |

## MAANDSTATISTIEK VAN DE INDUSTRIELE PRODUCTIE - PRODCOM

Verdeling van de waarde van de leveringen (1) volgens de CPA en de Prodcop-lijst (2) (in duizend BEF) (3)

| Code (2)   | Omschrijving   | 01/1997           | 02/1997           | 03/1997           | 04/1997           |
|------------|--|-------------------|-------------------|-------------------|-------------------|
| 27331130   | Koudgeformde profielen, verkregen uit platte produkten, van niet-gelegeerd staal, niet bekleed                         | 176 497           | 176 352           | 183 126           | 242 612           |
| 27331200   | Koudgeformde profielen, verkregen uit platte produkten, van roestvrij staal  | 77 526            | 100 360           | 103 892           | 126 680           |
| 27341      | Draad  | 1 398 370         | 1 500 081         | 1 603 509         | 1 798 079         |
| 2735       | Niet-EGKS-ferrolegeringen en over ijzer en staal n.e.g.  | 181 056           | 139 841           | 171 285           | 185 095           |
| <b>274</b> | <b>Non-ferro metalen waarvan :</b>   | <b>11 001 324</b> | <b>10 779 235</b> | <b>11 130 320</b> | <b>12 004 281</b> |
| 274222     | Staven en profielen, van aluminium   | 940 338           | 869 850           | 878 003           | 1 008 803         |
| 27422230   | Staven en profielen van aluminium, niet gelegeerd  | 362 056           | 334 465           | 358 306           | 363 278           |
| 27422250   | Staven en profielen van aluminiumlegeringen  | 578 282           | 535 385           | 519 697           | 645 525           |
| 27422500   | Bladaluminium, dikte (zonder onderlaag) < 0,2 mm   | 313 007           | 273 382           | 291 836           | 349 331           |
| 2743       | Lood, zink en tin en werken daarvan  | 1 742 826         | 1 977 688         | 2 162 952         | 2 302 845         |
| 2744       | Werken van koper waarvan :   | 4 439 547         | 3 897 020         | 4 130 201         | 4 663 591         |
| 27442      | Halfabrikaten van koper of van koperlegeringen waarvan :   | 2 433 818         | 2 353 542         | 2 452 995         | 2 892 508         |
| 27442200   | Staven en profielen van koper  | 10 253            | 10 468            | 12 235            | 11 299            |
| <b>275</b> | <b>Gieten van metalen waarvan :</b>  | <b>872 315</b>    | <b>837 060</b>    | <b>900 053</b>    | <b>1 007 150</b>  |
| 27511      | Gieten van ijzer waarvan :   | 256 827           | 289 623           | 316 700           | 345 778           |
| 275113     | Gieten van grijs gietijzer waarvan :   | 188 246           | 205 441           | 230 055           | 264 336           |
| 27511350   | Delen van overig (lamellair) gietijzer voor andere machines  | 163 428           | 165 379           | 187 973           | 202 866           |
| 275310     | Gieten van lichte metalen  | 423 196           | 406 059           | 416 871           | 474 178           |
| <b>28</b>  | <b>PRODUKTEN VAN METAAL, ANDERE DAN MACHINES EN APPARATEN</b>  | <b>14 332 802</b> | <b>15 043 697</b> | <b>16 270 978</b> | <b>17 454 031</b> |
| <b>281</b> | <b>Metalen constructiewerken</b>   | <b>3 848 660</b>  | <b>4 511 306</b>  | <b>4 865 354</b>  | <b>5 408 062</b>  |
| 2811       | Metalen constructiewerken en delen daarvan waarvan :   | 3 045 476         | 3 589 229         | 3 892 245         | 4 291 582         |
| 28112      | Metalen constructiewerken en delen daarvan   | 2 327 720         | 2 670 733         | 2 945 403         | 3 268 531         |
| 28112100   | Bruggen en bruggdelen, van ijzer of van staal  | 90 564            | 83 924            | 100 906           | 52 956            |
| 28112200   | Vakwerkmasten en andere masten, van ijzer of van staal   | 24 251            | 20 951            | 28 188            | 49 948            |
| 281123     | Andere constructiewerken en delen daarvan, platen, staven, profielen, buizen e.d. van ijzer, staal of aluminium waarva | 2 212 905         | 2 565 858         | 2 816 309         | 3 165 627         |
| 28112340   | Andere constructiewerken, hoofdzakelijk bestaande uit gelaagde profielplaten met isolerende tussenlaag                 | 371 496           | 391 885           | 438 770           | 495 914           |
| 28112350   | Andere constructiewerken, hoofdzakelijk bestaande uit andere platen  | 204 743           | 218 601           | 221 238           | 296 043           |
| 28112360   | Andere constructiewerken van ijzer of van staal  | 1 216 237         | 1 413 342         | 1 564 343         | 1 716 784         |
| 28112370   | Constructiewerken en delen van constructiewerken, van aluminium, n.e.g.  | 279 294           | 336 588           | 357 849           | 425 371           |
| 281210     | Deuren en ramen, alsmede kozijnen daarvoor en drempels, van ijzer, van staal en van aluminium                          | 803 184           | 922 077           | 973 109           | 1 116 480         |
| 28121030   | Deuren en ramen, kozijnen en drempels, van ijzer of van staal  | 220 882           | 220 086           | 243 227           | 248 489           |

(1) Waarde van de leveringen m.i.v. aan het buitenland geleverd maakloonwerk.

(2) Statistische classering van produkten gekoppeld aan activiteiten - CPA (2-6 cijfers); Prodcop-lijst (8 cijfers).

(3) Voorlopige cijfers.



## MAANDSTATISTIEK VAN DE INDUSTRIELE PRODUCTIE - PRODCOM

Verdeling van de waarde van de leveringen (1) volgens de CPA en de Prodcop-lijst (2) (in duizend BEF) (3)

| 05/1997           | 06/1997           | 07/1997           | 08/1997 | 09/1997 | 10/1997 | 11/1997 | 12/1997 | 1997 |
|-------------------|-------------------|-------------------|---------|---------|---------|---------|---------|------|
| 205 001           | 237 785           | 162 186           |         |         |         |         |         |      |
| 119 010           | 140 402           | 98 547            |         |         |         |         |         |      |
| 1 526 939         | 1 702 337         | 1 406 060         |         |         |         |         |         |      |
| 174 094           | 170 808           | 127 997           |         |         |         |         |         |      |
| <b>11 005 932</b> | <b>13 375 758</b> | <b>11 343 746</b> |         |         |         |         |         |      |
| 909 974           | 1 040 670         | 798 352           |         |         |         |         |         |      |
| 360 443           | 435 554           | 244 859           |         |         |         |         |         |      |
| 549 531           | 605 116           | 553 493           |         |         |         |         |         |      |
| 248 628           | 339 751           | 297 179           |         |         |         |         |         |      |
| 2 007 687         | 2 402 168         | 2 188 112         |         |         |         |         |         |      |
| 4 208 914         | 4 894 464         | 4 487 886         |         |         |         |         |         |      |
| 2 525 529         | 2 961 391         | 2 398 500         |         |         |         |         |         |      |
| 10 667            | 11 778            | 11 546            |         |         |         |         |         |      |
| <b>839 692</b>    | <b>981 331</b>    | <b>620 805</b>    |         |         |         |         |         |      |
| 283 920           | 352 812           | 209 822           |         |         |         |         |         |      |
| 193 928           | 254 725           | 145 566           |         |         |         |         |         |      |
| 159 278           | 191 359           | 115 606           |         |         |         |         |         |      |
| 407 363           | 434 765           | 359 464           |         |         |         |         |         |      |
| <b>15 057 650</b> | <b>17 961 509</b> | <b>13 544 502</b> |         |         |         |         |         |      |
| <b>4 939 816</b>  | <b>5 775 850</b>  | <b>4 122 422</b>  |         |         |         |         |         |      |
| 3 891 681         | 4 527 617         | 3 377 448         |         |         |         |         |         |      |
| 2 944 170         | 3 428 088         | 2 458 863         |         |         |         |         |         |      |
| 90 362            | 96 837            | 99 390            |         |         |         |         |         |      |
| 38 948            | 35 646            | 36 294            |         |         |         |         |         |      |
| 2 814 860         | 3 295 605         | 2 323 179         |         |         |         |         |         |      |
| 428 237           | 609 852           | 476 386           |         |         |         |         |         |      |
| 198 287           | 233 888           | 177 061           |         |         |         |         |         |      |
| 1 532 357         | 1 737 135         | 1 274 311         |         |         |         |         |         |      |
| 398 675           | 433 602           | 227 894           |         |         |         |         |         |      |
| 1 048 135         | 1 248 233         | 744 974           |         |         |         |         |         |      |
| 231 202           | 283 073           | 177 272           |         |         |         |         |         |      |

## MAANDSTATISTIEK VAN DE INDUSTRIELE PRODUKTIE - PRODCOM

Verdeling van de waarde van de leveringen (1) volgens de CPA en de Prodcom-lijst (2) (In duizend BEF) (3)

| Code (2)    | Omschrijving  | 01/1997          | 02/1997          | 03/1997          | 04/1997          |
|-------------|---|------------------|------------------|------------------|------------------|
| 28121050    | Deuren en ramen, kozijnen en drempels, van aluminium  | 582 302          | 701 991          | 729 882          | 867 991          |
| <b>282</b>  | <b>Tanks, reservoirs en bergingsmiddelen, van metaal; radiatoren en ketels voor centrale verwarming</b> | <b>2 673 839</b> | <b>1 977 050</b> | <b>2 095 023</b> | <b>2 002 193</b> |
| 2821        | Tanks, reservoirs en bergingsmiddelen, van metaal   | 547 681          | 590 679          | 560 785          | 528 476          |
| 28211       | Tanks, reservoirs en bergingsmiddelen, van ijzer, van staal of van aluminium                            | 515 574          | 562 760          | 522 564          | 495 991          |
| 28219000    | Reparatie en onderhoud van tanks, reservoirs en bergingsmiddelen, van metaal                            | 32 107           | 27 919           | 38 221           | 32 485           |
| 2822        | Radiatoren en ketels voor centrale verwarming   | 2 126 158        | 1 386 371        | 1 534 238        | 1 473 717        |
| 28221       | Radiatoren en ketels  | 1 601 052        | 1 024 670        | 999 368          | 1 003 332        |
| 28221150    | Radiatoren, niet-elektrisch verwarmd, en delen daarvan, van ijzer/staal                                 | 1 299 403        | 770 240          | 782 288          | 757 904          |
| 28221200    | Ketels voor centrale verwarming, andere dan die bedoeld bij GS 8402                                     | 260 191          | 217 144          | 181 805          | 216 926          |
| 28221300    | Delen van ketels voor centrale verwarming   | 41 458           | 37 286           | 35 275           | 28 502           |
| 28229000    | Reparatie en onderhoud van ketels voor centrale verwarming, al dan niet voor huishoudelijk gebruik      | 525 106          | 361 701          | 534 870          | 470 385          |
| <b>2830</b> | <b>Stoomketels, andere dan warmwaterketels voor de centrale verwarming waarvan :</b>                    | <b>499 936</b>   | <b>514 367</b>   | <b>625 745</b>   | <b>868 585</b>   |
| 28309       | Installatie, reparatie en onderhoud van stoomketels (excl. warmwaterketels voor centrale verwarming)    | 22 561           | 21 068           | 29 269           | 16 381           |
| <b>2840</b> | <b>Smeden, persen, stampen en profielwalsen van metaal; poedermetallurgie waarvan :</b>                 | <b>207 846</b>   | <b>214 576</b>   | <b>226 608</b>   | <b>180 206</b>   |
| 284013      | Andere vormbewerkingen van metaal waarvan :   | 151 071          | 156 614          | 159 100          | 112 537          |
| 28401330    | Pers-, trek- en stansdelen van staal voor andere machines   | 37 709           | 37 183           | 35 502           | 52 487           |
| <b>285</b>  | <b>Oppervlaktebehandeling van metaal; algemene metaalbewerking</b>                                      | <b>2 001 205</b> | <b>2 380 339</b> | <b>2 593 322</b> | <b>2 714 120</b> |
| 2851        | Oppervlaktebehandeling van metaal   | 913 131          | 1 007 014        | 1 029 121        | 1 139 892        |
| 28511       | Bekleden van metaal   | 426 923          | 456 802          | 459 428          | 547 682          |
| 28512       | Andere behandeling van metaal   | 486 208          | 550 212          | 569 693          | 592 210          |
| 28512100    | Warmtebehandeling (harden e.d.)   | 37 779           | 65 935           | 54 160           | 58 570           |
| 285122      | Andere oppervlaktebehandeling van metaal  | 448 429          | 484 277          | 515 533          | 533 640          |
| 28512230    | Lakken e.d.   | 180 264          | 189 062          | 202 633          | 202 608          |
| 28512250    | Anodiseren, eloxeren  | 74 009           | 78 109           | 74 773           | 82 333           |
| 28512290    | Overige oppervlaktebewerkingen van metalen  | 194 156          | 217 106          | 238 127          | 248 699          |
| 285210      | Algemene metaalbewerking waarvan :  | 1 088 074        | 1 373 325        | 1 564 201        | 1 574 228        |
| 28521033    | Delen, gedraaid van metaal, voor machines   | 272 189          | 275 022          | 303 978          | 317 397          |
| 28521035    | Delen, gedraaid van metaal, voor voertuigen voor vervoer over land                                      | 554 396          | 839 861          | 979 353          | 962 802          |
| <b>286</b>  | <b>Messenmakerswerk, gereedschap en ijzerwaren</b>  | <b>927 062</b>   | <b>1 000 086</b> | <b>1 076 782</b> | <b>1 152 224</b> |
| 28611       | Messenmakerswerk  | 5 397            | 5 434            | 7 354            | 7 875            |
| 2862        | Gereedschap   | 624 873          | 721 692          | 791 435          | 804 514          |

(1) Waarde van de leveringen m.i.v. aan het buitenland geleverd maakloonwerk.

(2) Statistische classering van producten gekoppeld aan activiteiten - CPA (2-6 cijfers); Prodcom-lijst (8 cijfers).

(3) Voorlopige cijfers.

(7) M.u.v. vervaardiging van ijzer en staal en van ferro-legeringen (EGKS).

## MAANDSTATISTIEK VAN DE INDUSTRIELE PRODUKTIE - PRODCOM

Verdeling van de waarde van de leveringen (1) volgens de CPA en de Prodc-com-lijst (2) (in duizend BEF) (3)

| 05/1997          | 06/1997          | 07/1997          | 08/1997 | 09/1997 | 10/1997 | 11/1997 | 12/1997 | 1997 |
|------------------|------------------|------------------|---------|---------|---------|---------|---------|------|
| 816 933          | 965 160          | 567 702          |         |         |         |         |         |      |
| <b>1 961 721</b> | <b>2 531 732</b> | <b>1 927 359</b> |         |         |         |         |         |      |
| 559 764          | 658 555          | 555 981          |         |         |         |         |         |      |
| 528 173          | 631 121          | 530 452          |         |         |         |         |         |      |
| 31 591           | 27 434           | 25 529           |         |         |         |         |         |      |
| 1 401 957        | 1 873 177        | 1 371 378        |         |         |         |         |         |      |
| 954 982          | 1 284 307        | 865 851          |         |         |         |         |         |      |
| 729 657          | 1 018 308        | 699 439          |         |         |         |         |         |      |
| 199 718          | 237 947          | 148 752          |         |         |         |         |         |      |
| 25 607           | 28 052           | 17 660           |         |         |         |         |         |      |
| 446 975          | 588 870          | 505 527          |         |         |         |         |         |      |
| <b>163 820</b>   | <b>569 210</b>   | <b>234 955</b>   |         |         |         |         |         |      |
| 14 432           | 10 070           | 16 706           |         |         |         |         |         |      |
| <b>210 480</b>   | <b>219 139</b>   | <b>155 182</b>   |         |         |         |         |         |      |
| 146 305          | 146 967          | 106 255          |         |         |         |         |         |      |
| 40 431           | 36 335           | 27 157           |         |         |         |         |         |      |
| <b>2 494 279</b> | <b>2 822 879</b> | <b>2 392 925</b> |         |         |         |         |         |      |
| 1 048 984        | 1 224 798        | 933 989          |         |         |         |         |         |      |
| 487 847          | 584 322          | 423 812          |         |         |         |         |         |      |
| 561 137          | 640 476          | 510 177          |         |         |         |         |         |      |
| 52 224           | 59 953           | 27 567           |         |         |         |         |         |      |
| 508 913          | 580 523          | 482 610          |         |         |         |         |         |      |
| 196 565          | 216 098          | 153 352          |         |         |         |         |         |      |
| 78 184           | 74 454           | 68 645           |         |         |         |         |         |      |
| 234 164          | 289 971          | 260 613          |         |         |         |         |         |      |
| 1 445 295        | 1 598 081        | 1 458 936        |         |         |         |         |         |      |
| 273 422          | 288 506          | 219 235          |         |         |         |         |         |      |
| 877 805          | 969 982          | 1 129 455        |         |         |         |         |         |      |
| <b>936 624</b>   | <b>1 192 241</b> | <b>876 533</b>   |         |         |         |         |         |      |
| 5 667            | 6 920            | 5 441            |         |         |         |         |         |      |
| 660 143          | 834 324          | 628 734          |         |         |         |         |         |      |

## MAANDSTATISTIEK VAN DE INDUSTRIELE PRODUCTIE - PRODCOM

Verdeling van de waarde van de leveringen (1) volgens de CPA en de Prodcop-lijst (2) (in duizend BEF) (3)

| Code (2)   | Omschrijving   | 01/1997          | 02/1997          | 03/1997          | 04/1997          |
|------------|--|------------------|------------------|------------------|------------------|
| 28631      | Hangsloten, grendelsloten en andere sloten, sleutels en delen daarvan, van onedel metaal waarvan :                     | 296 792          | 272 960          | 277 993          | 339 835          |
| 286313     | Van een slot voorziene sluitingen en sluitbeugels; delen; afzonderlijk aangeboden sleutels                             | 11 395           | 13 410           | 13 963           | 15 126           |
| 286314     | Scharnieren, garnituren, beslag en dergelijke, van onedel metaal, voor automobielen, deuren, vensters, e.d. waarvan :  | 214 238          | 194 077          | 202 427          | 244 665          |
| 28631440   | Garnituren, beslag, ..., voor gebouwen, van onedel metaal, n.e.g.  | 111 780          | 87 304           | 95 902           | 132 870          |
| 28631450   | Garnituren, beslag, ..., voor meubelen, van onedel metaal, n.e.g.  | 34 429           | 33 763           | 38 457           | 40 751           |
| <b>287</b> | <b>Overige produkten van metaal</b>  | <b>4 174 254</b> | <b>4 445 973</b> | <b>4 788 144</b> | <b>5 128 641</b> |
| 28711      | Reservoirs, fusten, trommels, bussen, blikken en dergelijke bergingsmiddelen (andere dan voor gas), van ijzer of staal | 255 271          | 248 815          | 233 630          | 315 281          |
| 28711100   | Reservoirs, fusten, ... (excl. voor gassen), van ijzer of staal, > = 50 l en < = 300 l                                 | 216 036          | 200 544          | 197 042          | 236 337          |
| 28711200   | Reservoirs, fusten, ... (excl. voor gassen), van ijzer of staal, < 50 l  | 39 235           | 48 271           | 36 588           | 78 944           |
| 28721      | Bergingsmiddelen van licht metaal  | 840 352          | 770 306          | 899 406          | 886 763          |
| 28731      | Artikelen van draad waarvan :  | 1 097 420        | 1 368 415        | 1 495 479        | 1 546 177        |
| 287313     | Metaaldoek, -gaas en traliewerk, van ijzer-, staal- of koperdraad; plaat-gaas, plaat- of bandstaal of -koper waarvan : | 354 030          | 453 598          | 552 100          | 640 013          |
| 28731320   | Metaalgaas en traliewerk, maas = > 100 cm <sup>2</sup> , ijzer/staal, doorsn. draad = > 3 mm                           | 77 163           | 92 977           | 94 491           | 134 845          |
| 287314     | Draadnagels, spijkers, krammen en dergelijke artikelen   | 31 025           | 31 339           | 29 232           | 23 425           |
| 287315     | Draad, staven, buizen, platen, elektroden, bekleed of gevuld met vloeimiddelen   | 77 664           | 71 912           | 65 157           | 82 464           |
| 2874       | Bouten, schroeven, moeren, kettingen en veren waarvan :  | 280 655          | 298 711          | 286 368          | 338 479          |
| 287411     | Artikelen met schroefdraad, van ijzer of van staal, n.e.g. waarvan :   | 116 228          | 118 904          | 112 624          | 137 319          |
| 28741190   | Artikelen met schroefdraad, n.e.g., van ijzer of van staal   | 44 736           | 39 528           | 41 933           | 47 256           |
| 287413     | Artikelen met en zonder schroefdraad, van koper  | 3 826            | 2 684            | 3 166            | 3 320            |
| 287414     | Veren en veerbladen, van ijzer of van staal; veren van koper waarvan :   | 103 829          | 116 678          | 114 514          | 132 732          |
| 28741433   | Drukveren (excl. voluutveren) van ijzer of van staal, koud gevormd   | 10 048           | 11 335           | 11 114           | 12 280           |
| 28741435   | Trekveren van ijzer of van staal, koud gevormd   | 3 167            | 3 804            | 3 085            | 6 134            |
| 28741437   | Andere schroefveren van staal, koud gevormd  | 5 703            | 4 966            | 7 147            | 6 305            |
| 28741460   | Veren n.e.g., van ijzer of van staal   | 26 084           | 33 303           | 25 889           | 32 254           |
| 2875       | Overige produkten van metaal, n.e.g.   | 1 700 556        | 1 759 726        | 1 873 261        | 2 041 941        |
| 28751      | Metaalwaren voor huishoudelijk gebruik   | 318 020          | 275 754          | 314 189          | 345 170          |
| 287511     | Gootstenen, wasbakken, badkuipen en andere toiletartikelen van ijzer, staal, koper of aluminium                        | 32 859           | 29 980           | 43 801           | 34 757           |
| 287512     | Keukengerei en huishoudelijke artikelen, alsmede delen daarvan, van ijzer, staal, koper of aluminium waarvan :         | 285 161          | 245 774          | 270 388          | 310 413          |

(1) Waarde van de leveringen m.i.v. aan het buitenland geleverd maakloonwerk.

(2) Statistische classering van produkten gekoppeld aan activiteiten - CPA (2-6 cijfers); Prodcop-lijst (8 cijfers).

(3) Voorlopige cijfers.

### MAANDSTATISTIEK VAN DE INDUSTRIELE PRODUCTIE - PRODCOM

Verdeling van de waarde van de leveringen (1) volgens de CPA en de Prodcop-lijst (2) (in duizend BEF) (3)

| 05/1997          | 06/1997          | 07/1997          | 08/1997 | 09/1997 | 10/1997 | 11/1997 | 12/1997 | 1997 |
|------------------|------------------|------------------|---------|---------|---------|---------|---------|------|
| 270 814          | 350 997          | 242 358          |         |         |         |         |         |      |
| 13 237           | 12 948           | 9 993            |         |         |         |         |         |      |
| 193 314          | 261 357          | 176 204          |         |         |         |         |         |      |
| 101 202          | 145 635          | 77 669           |         |         |         |         |         |      |
| 28 864           | 36 647           | 35 507           |         |         |         |         |         |      |
| <b>4 350 910</b> | <b>4 850 458</b> | <b>3 835 126</b> |         |         |         |         |         |      |
| 303 018          | 350 715          | 287 383          |         |         |         |         |         |      |
| 239 168          | 261 291          | 209 948          |         |         |         |         |         |      |
| 63 850           | 89 424           | 77 435           |         |         |         |         |         |      |
| 753 452          | 842 228          | 856 929          |         |         |         |         |         |      |
| 1 317 470        | 1 360 065        | 856 696          |         |         |         |         |         |      |
| 459 797          | 490 839          | 445 025          |         |         |         |         |         |      |
| 108 121          | 136 415          | 87 727           |         |         |         |         |         |      |
| 18 953           | 35 290           | 21 344           |         |         |         |         |         |      |
| 62 317           | 76 043           | 71 332           |         |         |         |         |         |      |
| 283 122          | 292 629          | 255 107          |         |         |         |         |         |      |
| 109 557          | 116 543          | 101 330          |         |         |         |         |         |      |
| 39 804           | 45 993           | 39 138           |         |         |         |         |         |      |
| 3 279            | 3 658            | 2 298            |         |         |         |         |         |      |
| 118 131          | 115 700          | 99 857           |         |         |         |         |         |      |
| 10 657           | 11 387           | 3 792            |         |         |         |         |         |      |
| 3 276            | 2 890            | 1 622            |         |         |         |         |         |      |
| 4 827            | 4 671            | 2 247            |         |         |         |         |         |      |
| 29 088           | 29 191           | 20 133           |         |         |         |         |         |      |
| 1 693 848        | 2 004 821        | 1 579 011        |         |         |         |         |         |      |
| 293 370          | 298 784          | 308 847          |         |         |         |         |         |      |
| 39 700           | 38 363           | 28 715           |         |         |         |         |         |      |
| 253 670          | 260 421          | 280 132          |         |         |         |         |         |      |

## MAANDSTATISTIEK VAN DE INDUSTRIELE PRODUKTIE - PRODCOM

Verdeling van de waarde van de leveringen (1) volgens de CPA en de Prodcop-lijst (2) (in duizend BEF) (3)

| Code (2)   | Omschrijving   | 01/1997           | 02/1997           | 03/1997           | 04/1997           |
|------------|--|-------------------|-------------------|-------------------|-------------------|
| 28751229   | Andere huishoudelijke artikelen van roestvrij staal  | 109 743           | 83 766            | 111 517           | 122 355           |
| 28751249   | Andere huishoudelijke artikelen, al of niet gelakt   | 37 131            | 32 755            | 34 276            | 36 375            |
| 28752      | Overige metaalwaren (andere dan sabels, degens, bajonetten en dergelijke) waarvan :                                    | 1 382 536         | 1 483 972         | 1 559 072         | 1 696 771         |
| 287521     | Brandkasten, gepantserde deuren en dergelijke artikelen, van onedel metaal   | 29 645            | 23 245            | 30 218            | 20 821            |
| 287527     | Andere artikelen van onedel metaal, n.e.g. waarvan :   | 1 313 118         | 1 430 856         | 1 492 125         | 1 635 608         |
| 28752723   | Gesmede en gestampte werken van ijzer of van staal, n.e.g.   | 43 795            | 44 579            | 44 518            | 52 634            |
| 28752725   | Werken van ijzer- of staaldraad, n.e.g.  | 54 072            | 66 121            | 64 113            | 76 165            |
| 28752737   | Niet-mechanische ventilators, dakgoten, andere artikelen voor bouwwerken   | 47 905            | 37 810            | 53 254            | 72 700            |
| 28752745   | Andere gestampte werken van ijzer of van staal   | 133 494           | 159 399           | 182 200           | 186 191           |
| 28752749   | Andere werken van ijzer of van staal   | 212 826           | 218 276           | 242 612           | 252 278           |
| 28752753   | Andere gegoten werken van aluminium  | 36 753            | 35 797            | 32 441            | 44 609            |
| 28752755   | Werken van aluminium n.e.g.  | 114 937           | 124 748           | 148 318           | 164 490           |
| 28752757   | Gegoten, gevormde, gestampte of gesmede werken van koper   | 84 932            | 78 848            | 85 066            | 94 729            |
| 28752759   | Werken van koper, n.e.g.   | 20 268            | 18 975            | 23 050            | 22 859            |
| 28752765   | Werken van zink, n.e.g.  | 69 357            | 87 366            | 97 444            | 88 568            |
| 28752787   | Verkeersborden, straatnaamborden, uithangborden en dergelijke borden, van onedel metaal                                | 62 075            | 64 488            | 62 497            | 61 602            |
| <b>29</b>  | <b>MACHINES, APPARATEN EN WERKTUIGEN<br/>N.E.G. waarvan :</b>  | <b>18 661 581</b> | <b>18 922 116</b> | <b>22 476 607</b> | <b>22 800 340</b> |
| <b>291</b> | <b>Machines voor de productie en toepassing van mechanische energie, exclusief motoren</b>                             | <b>4 281 948</b>  | <b>4 230 178</b>  | <b>4 641 969</b>  | <b>4 790 323</b>  |
| 2911       | Motoren en turbines, exclusief motoren voor luchtvaartuigen, motorvoertuigen en rijwielen waarvan :                    | 545 284           | 429 259           | 561 139           | 518 069           |
| 29119      | Installatie, reparatie en onderhoud van motoren en turbines (excl. motoren voor luchtvaartuigen, motorvoertuigen e.d.) | 36 966            | 43 947            | 40 269            | 66 327            |
| 2912       | Pompen en compressoren waarvan :   | 2 643 156         | 2 743 554         | 2 966 104         | 3 111 813         |
| 29122      | Pompen en elevatoren voor vloeistoffen waarvan :   | 316 379           | 313 427           | 329 490           | 295 934           |
| 291224     | Centrifugaalpompen voor vloeistoffen; andere pompen; elevatoren voor vloeistoffen                                      | 251 276           | 268 294           | 282 259           | 241 888           |
| 29124      | Delen van pompen, van compressoren en van hydraulische en pneumatische motoren en krachtmachines waarvan :             | 476 931           | 490 097           | 550 863           | 582 696           |
| 29124200   | Delen van pompen en elevatoren voor vloeistoffen   | 37 786            | 37 515            | 33 547            | 36 477            |
| 2913       | Kranen en dergelijke artikelen   | 211 160           | 208 555           | 277 958           | 236 303           |
| 29131      | Kranen en dergelijke artikelen, voor leidingen, ketels, reservoirs, bakken of dergelijke bergingsmiddelen waarvan :    | 180 897           | 181 730           | 246 169           | 200 902           |
| 291313     | Regelafsluiters, schuifafsluiters, klepafsluiters en andere kleppen en afsluiters                                      | 108 266           | 124 367           | 181 501           | 137 898           |
| 29132000   | Delen van kranen e.d. artikelen van GS 8481  | 9 870             | 11 426            | 14 613            | 15 503            |
| 29139000   | Reparatie en onderhoud van kranen en dergelijke artikelen  | 20 393            | 15 399            | 17 176            | 19 898            |

(1) Waarde van de leveringen m.i.v. aan het buitenland geleverd maakloonwerk.

(2) Statistische classering van produkten gekoppeld aan activiteiten - CPA (2-6 cijfers); Prodcop-lijst (8 cijfers).

(3) Voorlopige cijfers.

**MAANDSTATISTIEK VAN DE INDUSTRIELE PRODUCTIE - PRODCOM**

Verdeling van de waarde van de leveringen (1) volgens de CPA en de Prodcop-lijst (2) (in duizend BEF) (3)

| 05/1997           | 06/1997           | 07/1997           | 08/1997 | 09/1997 | 10/1997 | 11/1997 | 12/1997 | 1997 |
|-------------------|-------------------|-------------------|---------|---------|---------|---------|---------|------|
| 96 245            | 78 317            | 102 827           |         |         |         |         |         |      |
| 26 209            | 30 855            | 44 904            |         |         |         |         |         |      |
| 1 400 478         | 1 706 037         | 1 270 164         |         |         |         |         |         |      |
| 24 449            | 23 155            | 13 455            |         |         |         |         |         |      |
| 1 346 284         | 1 637 641         | 1 228 868         |         |         |         |         |         |      |
| 42 313            | 46 707            | 37 983            |         |         |         |         |         |      |
| 65 831            | 65 847            | 63 533            |         |         |         |         |         |      |
| 36 183            | 63 400            | 76 973            |         |         |         |         |         |      |
| 161 472           | 240 958           | 182 355           |         |         |         |         |         |      |
| 224 680           | 247 832           | 270 013           |         |         |         |         |         |      |
| 30 712            | 36 608            | 26 479            |         |         |         |         |         |      |
| 126 769           | 170 441           | 138 215           |         |         |         |         |         |      |
| 74 471            | 88 891            | 69 943            |         |         |         |         |         |      |
| 20 499            | 26 030            | 11 686            |         |         |         |         |         |      |
| 101 236           | 114 058           | 95 175            |         |         |         |         |         |      |
| 55 331            | 71 705            | 43 575            |         |         |         |         |         |      |
| <b>21 577 504</b> | <b>24 808 363</b> | <b>17 879 809</b> |         |         |         |         |         |      |
| <b>4 272 799</b>  | <b>4 884 194</b>  | <b>3 999 246</b>  |         |         |         |         |         |      |
| 496 313           | 659 991           | 479 781           |         |         |         |         |         |      |
| 62 602            | 56 362            | 47 317            |         |         |         |         |         |      |
| 2 631 182         | 2 960 066         | 2 686 439         |         |         |         |         |         |      |
| 382 416           | 395 732           | 283 735           |         |         |         |         |         |      |
| 285 715           | 260 358           | 249 413           |         |         |         |         |         |      |
| 503 784           | 559 383           | 471 314           |         |         |         |         |         |      |
| 43 369            | 41 620            | 40 254            |         |         |         |         |         |      |
| 232 727           | 284 239           | 179 968           |         |         |         |         |         |      |
| 197 794           | 236 355           | 137 423           |         |         |         |         |         |      |
| 140 478           | 173 251           | 93 156            |         |         |         |         |         |      |
| 18 682            | 16 511            | 16 639            |         |         |         |         |         |      |
| 16 251            | 31 373            | 25 906            |         |         |         |         |         |      |

## MAANDSTATISTIEK VAN DE INDUSTRIELE PRODUCTIE - PRODCOM

Verdeling van de waarde van de leveringen (1) volgens de CPA en de Prodcop-lijst (2) (in duizend BEF) (3)

| Code (2)   | Omschrijving   | 01/1997          | 02/1997          | 03/1997          | 04/1997          |
|------------|--|------------------|------------------|------------------|------------------|
| 2914       | Lagers, getande overbrengingen en drijfwerkelementen waarvan :   | 882 348          | 848 810          | 836 768          | 924 138          |
| 29142      | Lagers, getande overbrengingen en drijfwerkelementen waarvan :   | 873 190          | 838 144          | 825 427          | 912 696          |
| 291424     | Getande overbrengingen en wrijvingswielen; kogellagerassen; versnellingsbakken en dergelijke waarvan :                   | 842 040          | 803 205          | 796 150          | 873 813          |
| 29142450   | Tandwielkasten en andere overbrengingsmech. voor het aanpassen van snelheid  | 707 253          | 687 157          | 675 867          | 732 285          |
| <b>292</b> | <b>Overige machines en apparaten voor algemeen gebruik</b>   | <b>4 752 246</b> | <b>4 498 831</b> | <b>5 462 128</b> | <b>5 381 739</b> |
| 2921       | Ovens en branders  | 151 796          | 93 618           | 129 630          | 88 931           |
| 2922       | Hijs-, hef- en transportwerktuigen waarvan :   | 1 751 313        | 1 616 865        | 2 023 970        | 1 897 732        |
| 292214     | Dirkkransen; hijskransen; hefportalen, portaalwagens en transportwagens met kraan  | 212 015          | 199 215          | 402 428          | 288 260          |
| 292215     | Vorkheftrucks; andere transportwagentjes; trekkers van de soort gebruikt voor het trekken van                            | 170 971          | 177 088          | 235 998          | 238 551          |
| 292216     | Personen- en goederenliften; roltrappen en -paden  | 348 833          | 227 279          | 273 506          | 317 710          |
| 292217     | Pneumatische en andere continu-werkende transportinrichtingen voor goederen waarvan :                                    | 154 299          | 160 483          | 205 074          | 228 425          |
| 29221770   | Continu werkende transportinrichtingen voor goederen, met banden, n.e.g.   | 33 608           | 42 145           | 34 439           | 37 725           |
| 29221793   | Continu werkende transportinrichtingen voor goederen, rollenbanen/castors  | 52 500           | 51 688           | 91 094           | 76 722           |
| 292218     | Andere hijs-, hef- en transportwerktuigen  | 25 958           | 28 636           | 41 153           | 21 727           |
| 292219     | Delen van hijs-, hef- en transportwerktuigen   | 93 165           | 105 114          | 117 298          | 108 331          |
| 29229      | Installatie, reparatie en onderhoud van hijs-, hef- en transportwerktuigen   | 658 899          | 638 976          | 663 530          | 619 504          |
| 2923       | Machines en apparaten voor de koeltechniek en klimaatregeling, voor niet-huishoudelijk gebruik                           | 1 504 529        | 1 421 787        | 2 004 985        | 1 900 124        |
| 29231      | Warmtewisselaars; toestellen voor de koeltechniek en klimaatregeling; filtreertoestellen waarvan :                       | 769 180          | 674 756          | 957 479          | 909 261          |
| 292312     | Machines en apparaten voor de regeling van het klimaat in besloten ruimten   | 225 989          | 202 473          | 288 574          | 261 915          |
| 292314     | Toestellen voor het filtreren of zuiveren van gassen, n.e.g.   | 52 036           | 36 114           | 43 362           | 67 592           |
| 292320     | Ventilatoren, andere dan tafel-, vloer-, wand-, raam-, plafond- en dakventilatoren                                       | 56 392           | 60 635           | 66 631           | 67 179           |
| 292330     | Delen van machines en toestellen voor de koel- en vriestechneik, alsmede van warmtepompen waarvan :                      | 180 848          | 232 171          | 241 350          | 269 835          |
| 29233070   | Delen van koelmeubelen, delen van warmtepompen, andere   | 160 085          | 206 087          | 198 243          | 197 653          |
| 29239      | Installatie, reparatie en onderhoud van machines en apparaten voor koeltechniek en klimaatregeling, niet vr. huishoudens | 498 109          | 454 225          | 739 525          | 653 849          |
| 29239100   | Installatie van machines en apparaten voor de koeltechniek en klimaatregeling, voor niet-huishoudelijk gebruik           | 312 957          | 311 464          | 547 974          | 471 497          |
| 29239200   | Reparatie en onderhoud van machines en apparaten voor koeltechniek en klimaatregeling (niet-huishoudelijk gebruik)       | 185 152          | 142 761          | 191 551          | 182 352          |

(1) Waarde van de leveringen m.i.v. aan het buitenland geleverd maakloonwerk.

(2) Statistische classering van produkten gekoppeld aan activiteiten - CPA (2-6 cijfers); Prodcop-lijst (8 cijfers).

(3) Voorlopige cijfers.



## MAANDSTATISTIEK VAN DE INDUSTRIELE PRODUCTIE - PRODCOM

Verdeling van de waarde van de leveringen (1) volgens de CPA en de Prodcop-lijst (2) (in duizend BEF) (3)

| 05/1997          | 06/1997          | 07/1997          | 08/1997 | 09/1997 | 10/1997 | 11/1997 | 12/1997 | 1997 |
|------------------|------------------|------------------|---------|---------|---------|---------|---------|------|
| 912 577          | 979 898          | 653 058          |         |         |         |         |         |      |
| 904 739          | 970 148          | 641 182          |         |         |         |         |         |      |
| 872 127          | 928 981          | 596 808          |         |         |         |         |         |      |
| 737 942          | 758 566          | 475 269          |         |         |         |         |         |      |
| <b>4 781 880</b> | <b>5 958 233</b> | <b>4 861 683</b> |         |         |         |         |         |      |
| 83 528           | 129 331          | 115 634          |         |         |         |         |         |      |
| 1 776 771        | 2 083 612        | 1 470 853        |         |         |         |         |         |      |
| 252 505          | 283 029          | 237 203          |         |         |         |         |         |      |
| 206 123          | 255 053          | 193 325          |         |         |         |         |         |      |
| 276 368          | 299 866          | 151 893          |         |         |         |         |         |      |
| 210 445          | 225 987          | 171 372          |         |         |         |         |         |      |
| 34 672           | 40 072           | 36 148           |         |         |         |         |         |      |
| 42 841           | 71 980           | 37 835           |         |         |         |         |         |      |
| 30 338           | 39 973           | 26 376           |         |         |         |         |         |      |
| 111 695          | 136 518          | 58 463           |         |         |         |         |         |      |
| 617 692          | 752 278          | 543 664          |         |         |         |         |         |      |
| 1 684 045        | 2 250 135        | 2 076 225        |         |         |         |         |         |      |
| 891 757          | 1 192 268        | 1 037 832        |         |         |         |         |         |      |
| 270 303          | 362 526          | 314 140          |         |         |         |         |         |      |
| 34 166           | 41 539           | 41 230           |         |         |         |         |         |      |
| 67 279           | 71 787           | 38 828           |         |         |         |         |         |      |
| 227 811          | 302 616          | 318 520          |         |         |         |         |         |      |
| 201 839          | 215 340          | 234 250          |         |         |         |         |         |      |
| 497 198          | 683 464          | 681 045          |         |         |         |         |         |      |
| 347 737          | 471 615          | 469 755          |         |         |         |         |         |      |
| 149 461          | 211 849          | 211 290          |         |         |         |         |         |      |

## MAANDSTATISTIEK VAN DE INDUSTRIELE PRODUCTIE - PRODCOM

Verdeling van de waarde van de leveringen (1) volgens de CPA en de Prodcop-lijst (2) (in duizend BEF) (3)

| Code (2)    | Omschrijving  | 01/1997          | 02/1997          | 03/1997          | 04/1997          |
|-------------|---|------------------|------------------|------------------|------------------|
| 2924        | Overige machines en apparaten voor algemeen gebruik, n.e.g. waarvan :   | 1 344 608        | 1 366 561        | 1 303 543        | 1 494 952        |
| 29241       | Gasgeneratoren, distilleer-, filter- en rectificeertoestellen   | 226 006          | 207 465          | 235 756          | 226 083          |
| 29242       | Machines en toestellen voor het reinigen van flessen, voor het vullen of wegen; toestellen voor het spuiten waarvan :       | 321 488          | 296 245          | 279 958          | 395 170          |
| 292424      | Blusapparaten, spuitpistolen, zand- en stoomstraal toestellen en dergelijke toestellen, niet voor land- en tuinbouw waarvan | 141 176          | 128 996          | 103 908          | 184 055          |
| 29242410    | Blusapparaten   | 67 061           | 67 110           | 56 719           | 81 714           |
| 29245       | Delen van overige machines en apparaten voor algemeen gebruik   | 285 962          | 262 612          | 240 945          | 280 891          |
| 29245250    | Delen van toestellen voor het filteren ... van vloeistoffen of gassen   | 80 633           | 75 291           | 67 693           | 124 266          |
| 292453      | Delen van kalanders en walsmachines; delen van toestellen voor het spuiten, gewichten voor weegtoestellen                   | 13 623           | 17 445           | 18 756           | 12 777           |
| 29245400    | Andere delen  | 191 706          | 169 876          | 154 496          | 143 848          |
| 29249       | Installatie, reparatie en onderhoud van machines en apparaten voor algemeen gebruik n.e.g.                                  | 422 660          | 501 925          | 447 342          | 469 705          |
| 29249100    | Installatie van overige machines en apparaten voor algemeen gebruik, n.e.g.   | 289 772          | 380 607          | 337 762          | 317 648          |
| 29249200    | Reparatie en onderhoud van overige machines voor algemeen gebruik, n.e.g.   | 132 888          | 121 318          | 109 580          | 152 057          |
| <b>2932</b> | <b>Andere machines en werktuigen voor de landbouw of de bosbouw waarvan :</b>   | <b>1 108 244</b> | <b>1 491 544</b> | <b>1 860 662</b> | <b>2 495 839</b> |
| 29321       | Machines voor de land-, tuin- of bosbouw, voor de voorbereiding, bewerking of bebouwing van de bodem waarvan :              | 23 445           | 32 334           | 63 103           | 31 673           |
| 293212      | Eggen (andere dan schijfeggen), cultivators, extirpatoren, hak-, schoffel- en wiedzmachines                                 | 1 900            | 7 531            | 11 604           | 6 164            |
| 293270      | Delen van machines en toestellen voor de landbouw of de bosbouw waarvan :   | 54 751           | 80 273           | 80 445           | 96 790           |
| 29327040    | Andere delen van machines, toestellen en werktuigen voor de land-, tuin- of bosbouw   | 19 189           | 30 555           | 31 418           | 43 587           |
| 29327050    | Delen van machines, toestellen en werktuigen van post 84.33   | 23 831           | 31 041           | 30 296           | 30 927           |
| <b>2940</b> | <b>Gereedschapswerktuigen waarvan :</b>   | <b>695 871</b>   | <b>965 103</b>   | <b>1 121 565</b> | <b>1 158 314</b> |
| 29403       | Andere gereedschapswerktuigen voor de metaalbewerking waarvan :   | 306 597          | 459 832          | 550 853          | 537 461          |
| 294033      | Andere machines voor het buigen, het vouwen, het strekken of het vlakken van metaal   | 86 995           | 176 838          | 186 116          | 177 739          |
| 29404       | Gereedschapswerktuigen voor het bewerken van steen, hout e.d.; persen voor spaan- en vezelplaat e.d.                        | 71 691           | 129 301          | 106 909          | 112 131          |
| 29407       | Delen en toebehoren van gereedschapswerktuigen waarvan :  | 199 159          | 254 278          | 323 422          | 380 721          |
| 294074      | Delen en toebehoren voor gereedschapswerktuigen voor het bewerken van metaal  | 144 055          | 197 508          | 263 964          | 316 484          |
| 29407430    | Delen en toebehoren voor machines van de posten 84.56 t/m 84.61   | 13 039           | 9 908            | 11 829           | 11 284           |
| 29407450    | Delen en toebehoren voor machines van post 84.62 of 84.63   | 131 016          | 187 600          | 252 135          | 305 200          |
| 294075      | Delen en toebehoren voor gereedschapswerktuigen voor het bewerken van hout, kurk, geharde rubber e.a. harde stoffen         | 31 539           | 30 131           | 36 431           | 43 014           |

(1) Waarde van de leveringen m.i.v. aan het buitenland geleverd maakloonwerk.

(2) Statistische classering van produkten gekoppeld aan activiteiten - CPA (2-6 cijfers); Prodcop-lijst (8 cijfers).

(3) Voorlopige cijfers.

## MAANDSTATISTIEK VAN DE INDUSTRIELE PRODUKTIE - PRODCOM

Verdeling van de waarde van de leveringen (1) volgens de CPA en de Prodcorn-lijst (2) (in duizend BEF) (3)

| 05/1997          | 06/1997          | 07/1997        | 08/1997 | 09/1997 | 10/1997 | 11/1997 | 12/1997 | 1997 |
|------------------|------------------|----------------|---------|---------|---------|---------|---------|------|
| 1 237 536        | 1 495 155        | 1 198 971      |         |         |         |         |         |      |
| 228 032          | 231 833          | 216 913        |         |         |         |         |         |      |
| 287 404          | 343 134          | 269 551        |         |         |         |         |         |      |
| 115 717          | 144 309          | 147 047        |         |         |         |         |         |      |
| 68 602           | 84 665           | 56 469         |         |         |         |         |         |      |
| 221 167          | 308 739          | 218 326        |         |         |         |         |         |      |
| 76 203           | 119 990          | 108 293        |         |         |         |         |         |      |
| 6 884            | 15 321           | 23 940         |         |         |         |         |         |      |
| 138 080          | 173 428          | 86 093         |         |         |         |         |         |      |
| 391 730          | 475 871          | 430 820        |         |         |         |         |         |      |
| 292 973          | 364 337          | 357 467        |         |         |         |         |         |      |
| 98 757           | 111 534          | 73 353         |         |         |         |         |         |      |
| <b>2 109 537</b> | <b>2 641 561</b> | <b>398 863</b> |         |         |         |         |         |      |
| 27 061           | 30 397           | 21 126         |         |         |         |         |         |      |
| 1 765            | 2 223            | 1 466          |         |         |         |         |         |      |
| 65 117           | 88 357           | 41 729         |         |         |         |         |         |      |
| 18 565           | 22 809           | 11 859         |         |         |         |         |         |      |
| 30 349           | 16 344           | 15 288         |         |         |         |         |         |      |
| <b>1 198 114</b> | <b>1 476 735</b> | <b>814 084</b> |         |         |         |         |         |      |
| 559 637          | 839 092          | 347 337        |         |         |         |         |         |      |
| 145 723          | 171 199          | 91 769         |         |         |         |         |         |      |
| 97 109           | 123 550          | 49 824         |         |         |         |         |         |      |
| 404 247          | 331 019          | 268 917        |         |         |         |         |         |      |
| 354 944          | 270 444          | 185 647        |         |         |         |         |         |      |
| 13 352           | 10 845           | 9 897          |         |         |         |         |         |      |
| 341 592          | 259 599          | 175 750        |         |         |         |         |         |      |
| 31 512           | 37 860           | 55 497         |         |         |         |         |         |      |

## MAANDSTATISTIEK VAN DE INDUSTRIELE PRODUKTIE - PRODCOM

Verdeling van de waarde van de leveringen (1) volgens de CPA en de Prodc-com-lijst (2) (in duizend BEF) (3)

| Code (2)   | Omschrijving   | 01/1997          | 02/1997          | 03/1997          | 04/1997          |
|------------|--|------------------|------------------|------------------|------------------|
| 29407530   | Delen en toebehoren voor machines van post 84.64   | 14 816           | 12 206           | 14 388           | 18 378           |
| 29407550   | Delen en toebehoren voor machines van post 84.65   | 16 723           | 17 925           | 22 043           | 24 636           |
| 29409      | Installatie, reparatie en onderhoud van gereedschapswerktuigen   | 52 391           | 45 264           | 54 897           | 42 903           |
| <b>295</b> | <b>Overige machines, apparaten en werktuigen voor specifieke doeleinden waarvan :</b>  | <b>6 010 059</b> | <b>6 411 570</b> | <b>7 603 066</b> | <b>7 321 329</b> |
| 29526      | Delen van machines voor het winnen van delfstoffen en voor de bouw   | 678 047          | 675 725          | 844 232          | 735 220          |
| 29529      | Installatie, reparatie en onderhoud van machines voor de winning van delfstoffen en voor de bouw                               | 14 643           | 24 327           | 31 712           | 35 870           |
| 2953       | Machines voor de produktie van voedings- en genotmiddelen  | 318 304          | 329 780          | 401 746          | 344 140          |
| 29531      | Machines voor de produktie van voedings- en genotmiddelen waarvan :  | 175 191          | 183 308          | 258 271          | 214 756          |
| 295316     | Machines en toestellen, n.e.g., voor de industriële bereiding of vervaardiging van voedingsmiddelen of dranken(incl. waarvan : | 143 080          | 161 284          | 232 998          | 148 444          |
| 29531613   | Machines en toestellen voor brood- of banketbakkerijen, n.e.g.   | 23 642           | 53 268           | 65 897           | 58 494           |
| 29531650   | Machines en toestellen voor het bewerken of verwerken van vlees  | 29 223           | 21 346           | 23 969           | 22 822           |
| 29531670   | Machines voor de bereiding/vervaardiging van voedingsmiddelen/dranken, n.e.g.  | 19 821           | 6 675            | 5 291            | 22 409           |
| 29532      | Delen van machines voor de produktie van voedings- en genotmiddelen  | 42 092           | 35 713           | 46 782           | 46 660           |
| 29539      | Installatie, reparatie en onderhoud van machines voor de produktie van voedings- en genotmiddelen                              | 101 021          | 110 759          | 96 693           | 82 724           |
| 29539100   | Installatie van machines voor de produktie van voedings- en genotmiddelen  | 80 114           | 82 113           | 77 813           | 65 103           |
| 29539200   | Reparatie en onderhoud van machines voor de produktie van voedings- en genotmiddelen   | 20 907           | 28 646           | 18 880           | 17 621           |
| 2954       | Machines voor de produktie van textiel, kleding en leder waarvan :   | 1 651 180        | 1 902 044        | 1 792 728        | 1 649 669        |
| 29541      | Machines voor het voorbereiden, het spinnen, het weven en het breien van textielstoffen  | 1 031 040        | 1 272 011        | 1 154 656        | 979 040          |
| 29542      | Andere machines voor de produktie van textiel en kleding (incl. naaimachines) waarvan :  | 155 450          | 144 341          | 169 767          | 180 768          |
| 295421     | Machines en toestellen voor het wassen, wringen, strijken, persen, bleken, verven, appreteren e.d. van garens en               | 67 829           | 45 981           | 65 876           | 62 517           |
| 29544      | Delen en toebehoren van machines voor de produktie van textiel, kleding en leder   | 431 633          | 428 340          | 430 167          | 433 052          |
| 295441     | Delen en toebehoren van weefgetouwen en machines voor het spinnen  | 409 418          | 406 566          | 409 713          | 406 867          |
| 29544110   | Delen en hulpstukken voor machines van GS 8444 - 8445 en van hulpmachines  | 22 915           | 20 703           | 26 827           | 24 656           |
| 29544150   | Delen en hulpstukken voor weefgetouwen en van hulpmachines en -toestellen  | 386 503          | 385 863          | 382 886          | 382 211          |
| 295442     | Delen van machines voor andere bewerkingen van textielstoffen en kleding en voor het bewerken van leder waarvan                | 22 215           | 21 774           | 20 454           | 26 185           |
| 29544220   | Delen van machines en toestellen van post 84.51  | 15 041           | 12 670           | 12 989           | 15 149           |

(1) Waarde van de leveringen m.i.v. aan het buitenland geleverd maakloonwerk.

(2) Statistische classering van produkten gekoppeld aan activiteiten - CPA (2-6 cijfers); Prodc-com-lijst (8 cijfers).

(3) Voorlopige cijfers.

## MAANDSTATISTIEK VAN DE INDUSTRIELE PRODUKTIE - PRODCOM

Verdeling van de waarde van de leveringen (1) volgens de CPA en de Prodcop-lijst (2) (in duizend BEF) (3)

| 05/1997          | 06/1997          | 07/1997          | 08/1997 | 09/1997 | 10/1997 | 11/1997 | 12/1997 | 1997 |
|------------------|------------------|------------------|---------|---------|---------|---------|---------|------|
| 11 772           | 15 957           | 20 543           |         |         |         |         |         |      |
| 19 740           | 21 903           | 34 954           |         |         |         |         |         |      |
| 57 947           | 77 483           | 59 722           |         |         |         |         |         |      |
| <b>7 498 905</b> | <b>8 391 497</b> | <b>6 723 669</b> |         |         |         |         |         |      |
| 672 634          | 752 886          | 647 689          |         |         |         |         |         |      |
| 43 976           | 32 355           | 8 466            |         |         |         |         |         |      |
| 310 001          | 396 543          | 288 998          |         |         |         |         |         |      |
| 196 487          | 255 531          | 173 334          |         |         |         |         |         |      |
| 132 480          | 159 344          | 100 291          |         |         |         |         |         |      |
| 54 300           | 56 279           | 31 468           |         |         |         |         |         |      |
| 7 252            | 19 481           | 13 165           |         |         |         |         |         |      |
| 9 298            | 30 960           | 2 737            |         |         |         |         |         |      |
| 45 171           | 53 655           | 46 017           |         |         |         |         |         |      |
| 68 343           | 87 357           | 69 647           |         |         |         |         |         |      |
| 47 002           | 64 186           | 51 922           |         |         |         |         |         |      |
| 21 341           | 23 171           | 17 725           |         |         |         |         |         |      |
| 1 754 419        | 1 881 286        | 1 676 417        |         |         |         |         |         |      |
| 1 186 469        | 1 186 879        | 1 010 749        |         |         |         |         |         |      |
| 150 960          | 170 867          | 186 536          |         |         |         |         |         |      |
| 47 332           | 42 982           | 54 490           |         |         |         |         |         |      |
| 372 427          | 464 830          | 416 636          |         |         |         |         |         |      |
| 349 481          | 421 081          | 378 045          |         |         |         |         |         |      |
| 15 535           | 28 696           | 19 471           |         |         |         |         |         |      |
| 333 946          | 392 385          | 358 574          |         |         |         |         |         |      |
| 22 946           | 43 749           | 38 591           |         |         |         |         |         |      |
| 13 986           | 17 354           | 16 891           |         |         |         |         |         |      |

## MAANDSTATISTIEK VAN DE INDUSTRIELE PRODUCTIE - PRODCOM

Verdeling van de waarde van de leveringen (1) volgens de CPA en de Prodcop-lijst (2) (in duizend BEF) (3)

| Code (2)   | Omschrijving  | 01/1997           | 02/1997           | 03/1997           | 04/1997           |
|------------|---|-------------------|-------------------|-------------------|-------------------|
| 2956       | Overige machines, apparaten en werktuigen voor specifieke doeleinden, n.e.g.                              | 1 386 271         | 1 412 370         | 1 846 736         | 1 748 032         |
| 29561      | Machines en toestellen voor het drukken en het inbinden van boeken, alsmede delen daarvan waarvan :       | 322 130           | 293 907           | 422 780           | 347 043           |
| 295615     | Delen van machines en toestellen voor het drukken en het inbinden of innaaien van boeken                  | 24 223            | 25 641            | 27 081            | 41 421            |
| 29562      | Diverse machines en toestellen voor specifieke doeleinden, alsmede delen daarvan waarvan :                | 970 563           | 1 053 878         | 1 366 667         | 1 306 755         |
| 295624     | Gietvormen; vormkasten voor gieterijen; modelplaten voor gietvormen; modellen voor gietvormen waarvan :   | 389 399           | 447 540           | 535 036           | 539 959           |
| 29562413   | Vormkasten voor gieterijen, modelplaten en modellen (excl. van hout)                                      | 49 315            | 52 905            | 53 714            | 52 927            |
| 29562470   | Vormen voor het spuit- of persgieten van rubber of kunststof  | 243 316           | 280 931           | 310 551           | 349 411           |
| 295625     | Machines en toestellen voor specifieke doeleinden, n.e.g. waarvan :                                       | 167 518           | 211 517           | 298 021           | 286 369           |
| 29562590   | Andere machines en mechanische toestellen van GS 84, n.e.g.   | 52 804            | 69 674            | 52 495            | 85 423            |
| 295626     | Delen van machines en toestellen voor specifieke doeleinden, n.e.g. waarvan :                             | 173 977           | 157 874           | 288 779           | 192 639           |
| 29562670   | Delen van machines van GS 8479  | 144 054           | 129 695           | 252 820           | 160 560           |
| 29569      | Installatie, reparatie en onderhoud van machines en toestellen voor specifieke doeleinden n.e.g.          | 93 578            | 64 585            | 57 289            | 94 234            |
| 29569100   | Installatie van overige machines, apparaten en werktuigen voor specifieke doeleinden, n.e.g.              | 74 642            | 50 969            | 36 443            | 74 815            |
| 29569200   | Reparatie en onderhoud van overige machines, apparaten en werktuigen voor specifieke doeleinden, n.e.g.   | 18 936            | 13 616            | 20 846            | 19 419            |
| <b>297</b> | <b>Huishoudapparaten n.e.g.</b>   | <b>1 136 085</b>  | <b>938 287</b>    | <b>917 654</b>    | <b>843 217</b>    |
| 2971       | Elektrische huishoudapparaten waarvan :   | 753 625           | 595 708           | 559 172           | 523 575           |
| 29712      | Andere elektrische huishoudapparaten n.e.g.   | 647 857           | 492 863           | 459 274           | 408 814           |
| 2972       | Niet-elektrische huishoudapparaten  | 382 460           | 342 579           | 358 482           | 319 642           |
| 29721      | Kook- en verwarmingselementen voor huishoudelijk gebruik, niet-elektrisch waarvan :                       | 342 021           | 286 568           | 294 601           | 260 401           |
| 297212     | Andere toestellen voor huishoudelijk gebruik, voor gas, voor vloeibare of voor vaste brandstof waarvan :  | 171 564           | 164 594           | 170 889           | 163 026           |
| 29721270   | Andere toestellen voor vaste brandstof, van ijzer of van staal  | 104 932           | 102 210           | 93 314            | 91 781            |
| 29721300   | Luchtverhitters en apparaten voor het verspreiden van warme lucht en wezenlijke delen van deze apparatuur | 115 912           | 76 390            | 83 186            | 55 684            |
| 29722000   | Delen van toestellen van post 73.21, van ijzer of van staal   | 40 439            | 56 011            | 63 881            | 59 241            |
| <b>300</b> | <b>Kantoormachines en computers waarvan :</b>   | <b>777 832</b>    | <b>775 634</b>    | <b>930 493</b>    | <b>906 942</b>    |
| 30021      | Gegevensverwerkende machines en delen en toebehoren daarvan waarvan :                                     | 339 302           | 328 219           | 417 376           | 315 966           |
| 300216     | Invoer- en uitvoereenheden  | 85 378            | 96 131            | 212 617           | 100 440           |
| 30021800   | Andere automatische gegevensverwerkende machines, n.e.g.  | 91 207            | 82 182            | 100 753           | 78 214            |
| <b>31</b>  | <b>ELECTRISCHE MACHINES EN APPARATEN N.E.G.</b>   | <b>10 079 491</b> | <b>10 346 842</b> | <b>12 186 806</b> | <b>11 508 431</b> |

(1) Waarde van de leveringen m.i.v. aan het buitenland geleverd maakloonwerk.

(2) Statistische classering van produkten gekoppeld aan activiteiten - CPA (2-6 cijfers); Prodcop-lijst (8 cijfers).

(3) Voorlopige cijfers.

### MAANDSTATISTIEK VAN DE INDUSTRIELE PRODUKTIE - PRODCOM

Verdeling van de waarde van de leveringen (1) volgens de CPA en de Prodcorn-lijst (2) (in duizend BEF) (3)

| 05/1997           | 06/1997           | 07/1997          | 08/1997 | 09/1997 | 10/1997 | 11/1997 | 12/1997 | 1997 |
|-------------------|-------------------|------------------|---------|---------|---------|---------|---------|------|
| 1 807 719         | 1 788 608         | 1 560 654        |         |         |         |         |         |      |
| 401 852           | 455 231           | 354 711          |         |         |         |         |         |      |
| 34 538            | 29 609            | 28 828           |         |         |         |         |         |      |
| 1 355 294         | 1 147 426         | 1 153 209        |         |         |         |         |         |      |
| 447 317           | 464 552           | 363 368          |         |         |         |         |         |      |
| 48 602            | 61 818            | 41 585           |         |         |         |         |         |      |
| 282 471           | 264 806           | 187 406          |         |         |         |         |         |      |
| 393 220           | 233 163           | 260 327          |         |         |         |         |         |      |
| 121 177           | 58 050            | 161 995          |         |         |         |         |         |      |
| 307 147           | 199 823           | 245 677          |         |         |         |         |         |      |
| 272 046           | 165 564           | 210 892          |         |         |         |         |         |      |
| 50 573            | 185 951           | 52 734           |         |         |         |         |         |      |
| 29 377            | 163 172           | 41 287           |         |         |         |         |         |      |
| 21 196            | 22 779            | 11 447           |         |         |         |         |         |      |
| <b>735 977</b>    | <b>944 590</b>    | <b>744 110</b>   |         |         |         |         |         |      |
| 444 105           | 605 328           | 547 079          |         |         |         |         |         |      |
| 335 375           | 462 527           | 433 646          |         |         |         |         |         |      |
| 291 872           | 339 262           | 197 031          |         |         |         |         |         |      |
| 237 451           | 285 135           | 159 928          |         |         |         |         |         |      |
| 133 180           | 157 938           | 86 357           |         |         |         |         |         |      |
| 70 060            | 89 036            | 39 549           |         |         |         |         |         |      |
| 58 885            | 70 925            | 49 484           |         |         |         |         |         |      |
| 54 421            | 54 127            | 37 103           |         |         |         |         |         |      |
| <b>801 509</b>    | <b>1 616 415</b>  | <b>443 240</b>   |         |         |         |         |         |      |
| 374 077           | 796 330           | 321 143          |         |         |         |         |         |      |
| 151 742           | 425 642           | 126 092          |         |         |         |         |         |      |
| 59 768            | 91 669            | 41 215           |         |         |         |         |         |      |
| <b>10 015 518</b> | <b>12 470 905</b> | <b>9 367 406</b> |         |         |         |         |         |      |

## MAANDSTATISTIEK VAN DE INDUSTRIELE PRODUCTIE - PRODCOM

Verdeling van de waarde van de leveringen (1) volgens de CPA en de Prodc-com-lijst (2) (in duizend BEF) (3)

| Code (2)     | Omschrijving   | 01/1997          | 02/1997          | 03/1997          | 04/1997          |
|--------------|--|------------------|------------------|------------------|------------------|
| <b>3110</b>  | <b>Elektromotoren, elektrische generatoren en elektrische transformatoren waarvan :</b>  | <b>1 539 761</b> | <b>1 609 872</b> | <b>1 857 234</b> | <b>1 568 257</b> |
| 31102        | Universele motoren met een vermogen > 37,5 W; andere wisselstroommotoren; wisselstroomgeneratoren                              | 80 757           | 173 985          | 132 655          | 128 655          |
| 31103        | Elektrische generatoraggregaten en roterende omvormers   | 28 220           | 51 701           | 111 157          | 25 981           |
| 31104        | Elektrische transformatoren  | 589 469          | 498 163          | 605 927          | 511 808          |
| 311050       | Ballasten voor ontlastingslampen en -buizen; statische omvormers; andere smoorspoelen e.a. zelfinductiespoelen waarvan :       | 511 530          | 609 999          | 700 811          | 569 000          |
| 31105035     | Omvormers voor gelijkstroom  | 16 387           | 40 131           | 35 930           | 24 303           |
| 31109        | Installatie, reparatie en onderhoud van elektromotoren, elektrische generatoren en elektrische transformatoren                 | 232 330          | 199 601          | 211 363          | 211 329          |
| <b>3120</b>  | <b>Schakel- en verdeelinrichtingen waarvan :</b>   | <b>1 827 683</b> | <b>2 038 055</b> | <b>2 174 530</b> | <b>2 310 881</b> |
| 31202        | Toestellen voor het inschakelen, uitschakelen, aansluiten of verdelen van elektrische stroom <= 1000 V waarvan :               | 968 699          | 1 104 599        | 1 173 258        | 1 258 899        |
| 31202500     | Schakelaars, n.e.g.: spanning <= 1000 V  | 173 756          | 152 752          | 150 267          | 183 407          |
| 312027       | Contactdozen, contactstoppen (stekkers) en andere toestellen voor het inschakelen e.d. van elektrische stroom n.e.g. waarvan : | 623 990          | 671 077          | 672 970          | 770 801          |
| 31202760     | Geprefabriceerde elementen voor elektrische stroomleidingen, spanning <= 1000 V  | 27 577           | 29 322           | 32 276           | 37 411           |
| 31202770     | Aansluittoestellen en contactverbindingen voor draad en kabel, spanning <= 1000 V  | 221 104          | 240 197          | 279 094          | 309 897          |
| 312031       | Borden, panelen e.d., voorzien van schakelapparaten, enz., voor een spanning = < 1000 V  | 169 471          | 184 383          | 197 926          | 226 745          |
| 312040       | Delen van schakel- en verdeelinrichtingen  | 297 151          | 297 426          | 334 592          | 355 794          |
| 31209        | Installatie, reparatie en onderhoud van schakel- en verdeelinrichtingen  | 282 660          | 324 272          | 312 847          | 296 747          |
| <b>31301</b> | <b>Geïsoleerde kabel en draad; optische-verzelskabel waarvan :</b>   | <b>1 207 109</b> | <b>1 311 029</b> | <b>1 562 948</b> | <b>1 620 485</b> |
| 313013       | Andere geleiders van elektriciteit, voor een spanning = < 1000 V waarvan :   | 830 885          | 917 320          | 1 079 299        | 1 087 918        |
| 31301370     | Geleiders van elektriciteit, 80 V < spanning <= 1000 V, met of zonder verbindingstukken  | 627 412          | 673 419          | 805 627          | 788 306          |
| <b>3140</b>  | <b>Accumulatoren, elektrische elementen en elektrische batterijen</b>  | <b>1 085 852</b> | <b>1 292 064</b> | <b>1 476 463</b> | <b>1 255 338</b> |
| <b>3150</b>  | <b>Verlichtingstoestellen en elektrische lampen en buizen waarvan :</b>  | <b>1 585 268</b> | <b>1 666 477</b> | <b>1 599 161</b> | <b>1 528 128</b> |
| 31501        | Elektrische gloeilampen en -buizen, gasontlastingslampen en -buizen; booglampen  | 631 068          | 696 386          | 689 020          | 535 796          |
| 31502        | Verlichtingstoestellen waarvan :   | 418 426          | 422 452          | 458 034          | 439 436          |
| 31502400     | Lichtreclames, verlichte aanwijzingsborden en dergelijke artikelen   | 112 430          | 126 492          | 155 021          | 136 409          |
| 31503430     | Andere elektrische verlichtingstoestellen  | 197 820          | 222 972          | 191 405          | 249 309          |
| <b>316</b>   | <b>Elektrische benodigdheden n.e.g.</b>  | <b>2 833 818</b> | <b>2 429 345</b> | <b>3 516 470</b> | <b>3 225 342</b> |
| 3161         | Elektrische benodigdheden voor motoren en voertuigen n.e.g.  | 1 268 185        | 1 247 280        | 1 401 157        | 1 508 943        |
| 3162         | Overige elektrische benodigdheden n.e.g.   | 1 565 633        | 1 182 065        | 2 115 313        | 1 716 399        |

(1) Waarde van de leveringen m.i.v. aan het buitenland geleverd maakloonwerk.

(2) Statistische classering van produkten gekoppeld aan activiteiten - CPA (2-6 cijfers); Prodc-com-lijst (8 cijfers).

(3) Voorlopige cijfers.



## MAANDSTATISTIEK VAN DE INDUSTRIELE PRODUCTIE - PRODCOM

Verdeling van de waarde van de leveringen (1) volgens de CPA en de Prodcou-lijst (2) (in duizend BEF) (3)

| 05/1997          | 06/1997          | 07/1997          | 08/1997 | 09/1997 | 10/1997 | 11/1997 | 12/1997 | 1997 |
|------------------|------------------|------------------|---------|---------|---------|---------|---------|------|
| <b>1 423 632</b> | <b>1 889 752</b> | <b>1 137 376</b> |         |         |         |         |         |      |
| 88 951           | 85 777           | 96 586           |         |         |         |         |         |      |
| 46 859           | 20 869           | 77 978           |         |         |         |         |         |      |
| 443 486          | 649 503          | 177 654          |         |         |         |         |         |      |
| 502 240          | 720 641          | 523 857          |         |         |         |         |         |      |
| 16 857           | 21 579           | 15 625           |         |         |         |         |         |      |
| 205 067          | 284 877          | 155 021          |         |         |         |         |         |      |
| <b>1 974 861</b> | <b>2 272 993</b> | <b>2 054 237</b> |         |         |         |         |         |      |
| 1 002 920        | 1 242 848        | 1 083 702        |         |         |         |         |         |      |
| 143 677          | 146 448          | 131 202          |         |         |         |         |         |      |
| 641 070          | 773 139          | 653 221          |         |         |         |         |         |      |
| 34 476           | 34 748           | 36 094           |         |         |         |         |         |      |
| 240 105          | 318 724          | 185 869          |         |         |         |         |         |      |
| 172 967          | 220 220          | 221 631          |         |         |         |         |         |      |
| 274 089          | 286 481          | 312 462          |         |         |         |         |         |      |
| 342 464          | 329 394          | 332 115          |         |         |         |         |         |      |
| <b>1 482 198</b> | <b>1 796 513</b> | <b>1 256 360</b> |         |         |         |         |         |      |
| 977 701          | 1 233 745        | 830 348          |         |         |         |         |         |      |
| 695 049          | 900 382          | 471 708          |         |         |         |         |         |      |
| <b>1 119 668</b> | <b>1 709 361</b> | <b>1 236 367</b> |         |         |         |         |         |      |
| <b>1 401 653</b> | <b>1 616 679</b> | <b>1 222 846</b> |         |         |         |         |         |      |
| 540 115          | 594 803          | 560 019          |         |         |         |         |         |      |
| 351 069          | 431 575          | 243 129          |         |         |         |         |         |      |
| 110 974          | 129 570          | 69 347           |         |         |         |         |         |      |
| 179 040          | 238 748          | 167 610          |         |         |         |         |         |      |
| <b>2 613 506</b> | <b>3 185 607</b> | <b>2 460 220</b> |         |         |         |         |         |      |
| 1 130 425        | 1 367 343        | 1 053 738        |         |         |         |         |         |      |
| 1 483 081        | 1 818 264        | 1 406 482        |         |         |         |         |         |      |

## MAANDSTATISTIEK VAN DE INDUSTRIELE PRODUCTIE - PRODCOM

Verdeling van de waarde van de leveringen (1) volgens de CPA en de Prodcorm-lijst (2) (in duizend BEF) (3)

| Code (2)      | Omschrijving   | 01/1997          | 02/1997          | 03/1997          | 04/1997          |
|---------------|--|------------------|------------------|------------------|------------------|
| 31621         | Overige elektrische benodigdheden<br>n.e.g., alsmede delen daarvan waarvan :   | 1 155 138        | 951 853          | 1 683 473        | 1 205 831        |
| 316211        | Elektrische toestellen voor hoorbare of<br>voor zichtbare signalen, andere dan die<br>voor rijwielen of voor motorvoertuigen waarvan | 175 491          | 219 941          | 500 748          | 280 534          |
| 31621130      | Elektrische signaaltoestellen, enz.,<br>voor verkeers- en waterwegen, enz.   | 83 000           | 124 775          | 351 906          | 121 034          |
| 31621157      | Alarmtoestellen tegen diefstal en<br>brand, voor woningen e.d.   | 35 411           | 52 598           | 68 406           | 65 303           |
| 316216        | Delen van andere elektrische<br>benodigdheden; elektrische delen van,<br>n.e.g., van machines of apparaten                           | 18 320           | 18 731           | 24 757           | 28 905           |
| 31629         | Installatie, reparatie en onderhoud van<br>andere elektrische benodigdheden n.e.g.   | 410 495          | 230 212          | 431 840          | 510 568          |
| 31629100      | Installatie van overige elektrische be-<br>nodigdheden, excl. elektrische signaal-<br>apparatuur voor verkeerswegen, enz.            | 378 946          | 203 077          | 406 585          | 483 224          |
| 31629200      | Reparatie en onderhoud van overige<br>elektrische benodigdheden, n.e.g.  | 31 549           | 27 135           | 25 255           | 27 344           |
| <b>32</b>     | <b>RADIO- TELEVISIE- EN<br/>TELECOMMUNICATIEAPPARATUUR waarvan :</b>   | <b>8 542 136</b> | <b>8 127 420</b> | <b>8 773 019</b> | <b>7 895 736</b> |
| <b>3210</b>   | <b>Elektronenbuizen en andere<br/>elektronische onderdelen waarvan :</b>   | <b>1 384 879</b> | <b>1 482 930</b> | <b>1 800 677</b> | <b>1 634 754</b> |
| 321030        | Gedrukte schakelingen waarvan :  | 411 304          | 410 791          | 443 266          | 440 263          |
| 32103070      | Andere gedrukte schakelingen, bestaande<br>uit geleidende elementen en contacten   | 253 887          | 260 937          | 263 318          | 283 885          |
| <b>322011</b> | <b>Zendtoestellen voor radiotelefonie,<br/>radio-telegrafie, radio-omroep of<br/>televisie</b>                                       | <b>73 062</b>    | <b>97 782</b>    | <b>98 782</b>    | <b>51 865</b>    |
| <b>32305</b>  | <b>Delen van audio- en video-apparatuur;<br/>antennes</b>  | <b>537 233</b>   | <b>727 439</b>   | <b>888 809</b>   | <b>1 007 388</b> |
| <b>33</b>     | <b>MEDISCHE APPARATUUR EN INSTRUMENTEN,<br/>PRECISIE- EN OPTISCHE INSTRUMENTEN EN<br/>URWERKEN waarvan :</b>                         | <b>1 707 685</b> | <b>1 872 707</b> | <b>2 205 178</b> | <b>2 156 903</b> |
| <b>3310</b>   | <b>Medische apparatuur en instrumenten en<br/>orthopedische artikelen waarvan :</b>  | <b>399 350</b>   | <b>438 260</b>   | <b>471 186</b>   | <b>492 749</b>   |
| 33101         | Medische apparatuur en instrumenten en<br>orthopedische artikelen, alsmede delen<br>daarvan waarvan :                                | 315 000          | 328 103          | 364 960          | 369 312          |
| 331015        | Sputten, naalden, katheters, canules en<br>dergelijke; instrumenten, apparaten en<br>toestellen voor de oogheelkunde, n.e.g.         | 84 214           | 71 916           | 75 408           | 77 977           |
| 331017        | Gewrichtsprothesen; orthopedische<br>artikelen en toestellen; tandprothesen;<br>andere prothesen n.e.g. waarvan :                    | 120 409          | 104 153          | 118 862          | 143 683          |
| 33101739      | Andere orthopedische toestellen,<br>artikelen voor de behandeling van<br>botbreuken  | 71 851           | 58 768           | 66 132           | 78 095           |
| 33101759      | Tandprothesen (excl. kunsttanden)  | 35 516           | 30 721           | 38 698           | 52 221           |
| <b>3320</b>   | <b>Meet-, regel- en<br/>controleapparatuur,apparatuur voor het<br/>navigeren en voor andere doeleinden waarvan :</b>                 | <b>902 481</b>   | <b>1 068 691</b> | <b>1 271 931</b> | <b>1 277 501</b> |
| 33205         | Instrumenten voor het verifiëren van<br>andere fysische karakteristieken   | 250 703          | 213 202          | 198 313          | 275 097          |
| 33206         | Andere instrumenten, apparaten en<br>toestellen voor het meten, voor het<br>verifiëren of voor onderzoek                             | 93 522           | 97 225           | 107 123          | 96 264           |
| 332070        | Automatische regelaars   | 73 517           | 77 421           | 91 980           | 104 848          |
| 33208         | Delen van meet-, regel-, controle- en<br>navigatie-apparatuur en van apparatuur<br>voor andere doeleinden                            | 68 855           | 56 374           | 101 160          | 107 507          |

(1) Waarde van de leveringen m.i.v. aan het buitenland geleverd maakloonwerk.

(2) Statistische classering van produkten gekoppeld aan activiteiten - CPA (2-6 cijfers); Prodcorm-lijst (8 cijfers).

(3) Voorlopige cijfers.

### MAANDSTATISTIEK VAN DE INDUSTRIELE PRODUCTIE - PRODCOM

Verdeling van de waarde van de leveringen (1) volgens de CPA en de Prodcom-lijst (2) (in duizend BEF) (3)

| 05/1997          | 06/1997          | 07/1997          | 08/1997 | 09/1997 | 10/1997 | 11/1997 | 12/1997 | 1997 |
|------------------|------------------|------------------|---------|---------|---------|---------|---------|------|
| 1 152 464        | 1 380 489        | 1 088 292        |         |         |         |         |         |      |
| 245 708          | 320 497          | 226 018          |         |         |         |         |         |      |
| 120 121          | 180 519          | 112 778          |         |         |         |         |         |      |
| 58 126           | 70 395           | 68 666           |         |         |         |         |         |      |
| 15 340           | 25 958           | 8 271            |         |         |         |         |         |      |
| 330 617          | 437 775          | 318 190          |         |         |         |         |         |      |
| 311 894          | 393 052          | 297 328          |         |         |         |         |         |      |
| 18 723           | 44 723           | 20 862           |         |         |         |         |         |      |
| <b>7 755 541</b> | <b>8 487 580</b> | <b>4 817 966</b> |         |         |         |         |         |      |
| <b>1 411 496</b> | <b>1 805 158</b> | <b>1 235 910</b> |         |         |         |         |         |      |
| 433 738          | 391 184          | 230 563          |         |         |         |         |         |      |
| 235 649          | 269 840          | 183 343          |         |         |         |         |         |      |
| <b>62 261</b>    | <b>62 334</b>    | <b>75 636</b>    |         |         |         |         |         |      |
| <b>869 281</b>   | <b>918 045</b>   | <b>597 640</b>   |         |         |         |         |         |      |
| <b>2 260 863</b> | <b>2 161 830</b> | <b>2 164 765</b> |         |         |         |         |         |      |
| <b>385 579</b>   | <b>469 187</b>   | <b>345 241</b>   |         |         |         |         |         |      |
| 295 104          | 372 090          | 269 178          |         |         |         |         |         |      |
| 70 499           | 76 908           | 71 034           |         |         |         |         |         |      |
| 123 279          | 129 629          | 110 004          |         |         |         |         |         |      |
| 70 066           | 75 661           | 63 747           |         |         |         |         |         |      |
| 37 112           | 41 828           | 31 655           |         |         |         |         |         |      |
| <b>1 416 805</b> | <b>1 326 105</b> | <b>1 217 357</b> |         |         |         |         |         |      |
| 193 318          | 245 791          | 174 842          |         |         |         |         |         |      |
| 111 304          | 95 588           | 95 280           |         |         |         |         |         |      |
| 102 250          | 121 216          | 78 719           |         |         |         |         |         |      |
| 105 500          | 152 193          | 97 340           |         |         |         |         |         |      |

## MAANDSTATISTIEK VAN DE INDUSTRIELE PRODUCTIE - PRODCOM

Verdeling van de waarde van de leveringen (1) volgens de CPA en de Prodcop-lijst (2) (in duizend BEF) (3)

| Code (2) | Omschrijving  | 01/1997           | 02/1997           | 03/1997           | 04/1997           |
|----------|---|-------------------|-------------------|-------------------|-------------------|
| 33209    | Installatie, reparatie en onderhoud van meet-, regel-, controle- en navigatieapparatuur                         | 259 503           | 356 633           | 459 271           | 398 873           |
| 33209100 | Installatie van meet-, regel en controleapparatuur en van apparatuur voor het navigeren, enz.                   | 219 572           | 279 279           | 335 858           | 312 468           |
| 33209200 | Reparatie en onderhoud van meet-, regel en controleapparatuur en van apparatuur voor het navigeren, enz.        | 39 931            | 77 354            | 123 413           | 86 405            |
| 33401    | <b>Brillen, lenzen, alsmede delen daarvan</b>   | <b>187 761</b>    | <b>192 888</b>    | <b>203 295</b>    | <b>201 366</b>    |
| 3350     | <b>Uurwerken</b>  | <b>39 182</b>     | <b>45 106</b>     | <b>47 526</b>     | <b>39 725</b>     |
| 34       | <b>MOTORVOERTUIGEN, AANHANGWAGENS EN OPLEGGERS</b>  | <b>50 638 775</b> | <b>57 873 930</b> | <b>54 760 952</b> | <b>57 681 640</b> |
| 3410     | <b>Motorvoertuigen waarvan :</b>  | <b>44 768 655</b> | <b>51 750 873</b> | <b>47 863 005</b> | <b>50 375 127</b> |
| 34102    | Personenautomobielen waarvan :  | 38 580 864        | 44 662 214        | 40 000 131        | 41 278 178        |
| 34102230 | Andere voertuigen, motor met vonkstekking, cilinderinhoud > 1500 cm <sup>3</sup>                                | 30 151 257        | 33 059 000        | 29 609 123        | 31 012 029        |
| 3420     | <b>Carrosserieën voor motorvoertuigen; aanhangwagens en opleggers</b>   | <b>1 932 287</b>  | <b>1 996 972</b>  | <b>2 464 679</b>  | <b>2 519 334</b>  |
| 342010   | Carrosserieën voor motorvoertuigen  | 831 628           | 834 825           | 1 067 073         | 1 034 448         |
| 34202    | Aanhangwagens en opleggers; containers waarvan :  | 947 325           | 985 508           | 1 186 798         | 1 267 110         |
| 34202300 | Andere aanhangwagens en opleggers voor goederenvervoer  | 852 389           | 842 470           | 992 515           | 1 093 152         |
| 342030   | Delen van aanhangwagens en opleggers; delen van andere voertuigen zonder eigen beweegkracht waarvan :           | 153 334           | 176 639           | 210 808           | 217 776           |
| 34203050 | Delen van aanhangwagens, opleggers, enz.: carrosserieën   | 88 270            | 104 474           | 134 581           | 126 620           |
| 3430     | <b>Delen en toebehoren voor automobielen en motoren daarvan waarvan :</b>                                       | <b>3 937 833</b>  | <b>4 126 085</b>  | <b>4 433 268</b>  | <b>4 787 179</b>  |
| 343020   | Andere delen en toebehoren n.e.g. van motorvoertuigen waarvan :   | 3 614 272         | 3 789 575         | 4 086 085         | 4 439 297         |
| 34302070 | Andere delen en toebehoren voor tractors, automobielen en andere voertuigen                                     | 1 536 302         | 1 789 132         | 1 951 778         | 2 037 688         |
| 35       | <b>OVERIGE TRANSPORTMIDDELEN waarvan :</b>  | <b>3 396 976</b>  | <b>4 186 299</b>  | <b>3 507 196</b>  | <b>3 266 237</b>  |
| 352040   | <b>Delen van rollend spoor- en tramwagematerieel; vast materieel voor spoor- en tramwegen en delen daarvan;</b> | <b>66 790</b>     | <b>69 300</b>     | <b>54 022</b>     | <b>69 087</b>     |
| 3530     | <b>Lucht- en ruimtevaartuigen waarvan :</b>   | <b>1 523 862</b>  | <b>1 737 923</b>  | <b>1 817 650</b>  | <b>1 866 406</b>  |
| 36       | <b>MEUBELLEN; OVERIGE GOEDEREN EN PRODUCTEN N.E.G. waarvan :</b>  | <b>8 704 218</b>  | <b>9 985 241</b>  | <b>10 219 618</b> | <b>10 384 324</b> |
| 361      | <b>Meubelen</b>   | <b>6 724 856</b>  | <b>6 950 685</b>  | <b>6 795 611</b>  | <b>7 172 308</b>  |
| 36111    | Zitmeubelen en delen daarvan  | 2 830 603         | 2 966 885         | 2 742 512         | 2 963 981         |
| 361111   | Zitmeubelen, met onderstel van metaal waarvan :   | 1 692 397         | 1 668 114         | 1 494 566         | 1 733 482         |
| 36111130 | Zitmeubelen voor automobielen   | 1 515 688         | 1 477 831         | 1 296 499         | 1 532 780         |
| 36111155 | Draaistoelen, in hoogte verstelbaar, opgevuld, rugleuning, wielen of glijders                                   | 54 226            | 53 390            | 53 557            | 54 418            |
| 36111170 | Zitmeubelen, opgevuld, onderstel van metaal   | 113 933           | 124 956           | 133 571           | 133 564           |
| 361112   | Zitmeubelen, met onderstel van hout waarvan :   | 919 376           | 1 041 870         | 994 654           | 975 452           |
| 36111210 | Zitmeubelen, die tot bed kunnen worden omgevormd, excl. tuin- en campingmeubelen                                | 10 729            | 10 452            | 18 019            | 12 891            |
| 36111250 | Zitmeubelen, opgevuld, onderstel van hout   | 783 457           | 928 280           | 862 668           | 860 951           |

(1) Waarde van de leveringen m.i.v. aan het buitenland geleverd maakloonwerk.

(2) Statistische classering van produkten gekoppeld aan activiteiten - CPA (2-6 cijfers); Prodcop-lijst (8 cijfers).

(3) Voorlopige cijfers.

**MAANDSTATISTIEK VAN DE INDUSTRIELE PRODUKTIE - PRODCOM**

Verdeling van de waarde van de leveringen (1) volgens de CPA en de Prodcop-lijst (2) (in duizend BEF) (3)

| 05/1997           | 06/1997           | 07/1997           | 08/1997 | 09/1997 | 10/1997 | 11/1997 | 12/1997 | 1997 |
|-------------------|-------------------|-------------------|---------|---------|---------|---------|---------|------|
| 542 722           | 413 413           | 496 358           |         |         |         |         |         |      |
| 420 660           | 297 295           | 392 202           |         |         |         |         |         |      |
| 122 062           | 116 118           | 104 156           |         |         |         |         |         |      |
| <b>188 578</b>    | <b>197 548</b>    | <b>192 492</b>    |         |         |         |         |         |      |
| <b>39 155</b>     | <b>43 906</b>     | <b>42 325</b>     |         |         |         |         |         |      |
| <b>48 505 811</b> | <b>59 541 668</b> | <b>39 516 831</b> |         |         |         |         |         |      |
| <b>41 685 557</b> | <b>51 586 542</b> | <b>34 037 897</b> |         |         |         |         |         |      |
| 34 782 201        | 43 789 986        | 28 435 780        |         |         |         |         |         |      |
| 25 704 465        | 31 853 150        | 21 747 948        |         |         |         |         |         |      |
| <b>2 340 077</b>  | <b>2 609 915</b>  | <b>1 605 416</b>  |         |         |         |         |         |      |
| 1 190 526         | 1 204 571         | 548 875           |         |         |         |         |         |      |
| 978 158           | 1 192 997         | 905 872           |         |         |         |         |         |      |
| 825 899           | 1 014 825         | 821 185           |         |         |         |         |         |      |
| 171 393           | 212 347           | 150 669           |         |         |         |         |         |      |
| 94 017            | 129 227           | 104 211           |         |         |         |         |         |      |
| <b>4 480 177</b>  | <b>5 345 211</b>  | <b>3 873 518</b>  |         |         |         |         |         |      |
| 4 159 082         | 4 925 211         | 3 588 076         |         |         |         |         |         |      |
| 1 962 861         | 2 507 682         | 1 665 606         |         |         |         |         |         |      |
| <b>3 384 777</b>  | <b>3 281 777</b>  | <b>2 320 323</b>  |         |         |         |         |         |      |
| <b>45 589</b>     | <b>66 256</b>     | <b>35 794</b>     |         |         |         |         |         |      |
| <b>1 872 465</b>  | <b>2 270 488</b>  | <b>1 338 868</b>  |         |         |         |         |         |      |
| <b>8 927 453</b>  | <b>10 622 613</b> | <b>7 603 768</b>  |         |         |         |         |         |      |
| <b>5 874 209</b>  | <b>7 095 150</b>  | <b>4 632 904</b>  |         |         |         |         |         |      |
| 2 409 517         | 2 803 608         | 1 666 189         |         |         |         |         |         |      |
| 1 409 419         | 1 600 814         | 764 507           |         |         |         |         |         |      |
| 1 230 902         | 1 380 185         | 627 234           |         |         |         |         |         |      |
| 41 296            | 54 896            | 27 389            |         |         |         |         |         |      |
| 120 127           | 147 005           | 80 218            |         |         |         |         |         |      |
| 806 814           | 975 737           | 661 976           |         |         |         |         |         |      |
| 15 323            | 16 182            | 7 153             |         |         |         |         |         |      |
| 707 746           | 847 028           | 583 063           |         |         |         |         |         |      |

## MAANDSTATISTIEK VAN DE INDUSTRIELE PRODUKTIE - PRODCOM

Verdeling van de waarde van de leveringen (1) volgens de CPA en de Prodc-com-lijst (2) (in duizend BEF) (3)

| Code (2) | Omschrijving  | 01/1997   | 02/1997   | 03/1997   | 04/1997   |
|----------|---|-----------|-----------|-----------|-----------|
| 36111290 | Zitmeubelen met onderstel van hout, niet opgevuld   | 110 526   | 103 138   | 113 967   | 101 610   |
| 36111300 | Andere zitmeubelen, n.e.g.  | 96 178    | 140 513   | 129 209   | 127 463   |
| 361114   | Delen van zitmeubelen   | 122 652   | 116 388   | 124 083   | 127 584   |
| 36121    | Andere meubelen, van de soort gebruikt in kantoren  | 420 724   | 442 490   | 442 771   | 530 542   |
| 361211   | Meubelen van metaal, van de soort gebruikt in kantoren waarvan :                                      | 218 308   | 245 878   | 246 959   | 260 448   |
| 36121130 | Bureaus voor kantoren, metaal, hoogte < = 80 cm   | 44 399    | 57 078    | 57 438    | 56 282    |
| 36121173 | Ander kantoormeub. van metaal, > 80 cm, kasten met deuren, rolluiken, kleppen                         | 102 960   | 96 973    | 112 600   | 123 667   |
| 36121190 | Ander kantoormeubilair van metaal, hoogte > 80 cm   | 41 286    | 56 058    | 41 590    | 47 101    |
| 361212   | Meubelen van hout, van de soort gebruikt in kantoren  | 115 219   | 122 189   | 117 932   | 125 675   |
| 36121230 | Bureaus van hout, hoogte < = 80 cm  | 32 465    | 35 804    | 37 214    | 48 419    |
| 36121250 | Kantoormeubilair van hout, n.e.g., hoogte < = 80 cm   | 9 509     | 15 698    | 16 342    | 13 261    |
| 36121270 | Kantoormeubilair van hout, kasten met deuren, kaartkasten, hoogte > 80 cm                             | 49 800    | 44 552    | 31 730    | 32 108    |
| 36121290 | Kantoormeubilair van hout, ander, hoogte > 80 cm  | 23 445    | 26 135    | 32 646    | 31 887    |
| 36121300 | Meubelen van hout voor winkels  | 87 197    | 74 423    | 77 880    | 144 419   |
| 361310   | Meubelen, van de soort gebruikt in keukens  | 390 509   | 431 223   | 469 998   | 531 333   |
| 36131050 | Houten meubelen voor keukens: in elementen  | 273 765   | 309 005   | 327 752   | 374 646   |
| 36131090 | Houten meubelen voor keukens: andere  | 116 744   | 122 218   | 142 246   | 156 687   |
| 36141    | Andere meubelen   | 2 005 343 | 2 103 426 | 2 201 548 | 2 234 604 |
| 36141100 | Meubelen van metaal, n.e.g.   | 268 533   | 281 019   | 304 936   | 309 078   |
| 361412   | Meubelen van hout, van de soort gebruikt in slaapkamers en in zit- en eetkamers                       | 1 121 537 | 1 210 191 | 1 203 932 | 1 240 802 |
| 36141230 | Meubelen van hout voor slaapkamers  | 459 943   | 466 232   | 446 834   | 462 992   |
| 36141250 | Meubelen van hout voor zit- en eetkamers  | 661 594   | 743 959   | 757 098   | 777 810   |
| 36141300 | Meubelen van hout, n.e.g.   | 333 117   | 346 706   | 379 674   | 359 944   |
| 361414   | Meubelen van kunststof en van andere stoffen, teen, rotting en bamboe daaronder begrepen              | 50 059    | 33 357    | 58 815    | 65 426    |
| 36141430 | Meubelen van kunststof  | 45 024    | 28 779    | 54 755    | 59 336    |
| 36141450 | Meubelen van andere stoffen, n.e.g.   | 5 035     | 4 578     | 4 060     | 6 090     |
| 361415   | Delen van andere meubelen   | 232 097   | 232 153   | 254 191   | 259 354   |
| 36141530 | Delen van meubelen: metaal  | 15 506    | 13 673    | 15 105    | 15 286    |
| 36141550 | Delen van meubelen: hout  | 187 731   | 196 085   | 211 683   | 212 299   |
| 36141590 | Delen van meubelen: andere  | 28 860    | 22 395    | 27 403    | 31 769    |
| 36151    | Springbakken, spiraalmatrassen en dergelijke in een lijst of in een raam gevatte matrassen; matrassen | 1 077 677 | 1 006 661 | 938 782   | 911 848   |
| 36151100 | Springbakken, spiraalmatrassen e.d.   | 268 197   | 238 343   | 239 582   | 221 685   |
| 361512   | Matrassen   | 809 480   | 768 318   | 699 200   | 690 163   |
| 36151230 | Matrassen van rubber met celstructuur   | 389 473   | 358 003   | 322 410   | 311 506   |

(1) Waarde van de leveringen m.i.v. aan het buitenland geleverd maakloonwerk.

(2) Statistische classering van produkten gekoppeld aan activiteiten - CPA (2-6 cijfers); Prodc-com-lijst (8 cijfers).

(3) Voorlopige cijfers.

## MAANDSTATISTIEK VAN DE INDUSTRIELE PRODUCTIE - PRODCOM

Verdeling van de waarde van de leveringen (1) volgens de CPA en de Prodcop-lijst (2) (in duizend BEF) (3)

| 05/1997   | 06/1997   | 07/1997   | 08/1997 | 09/1997 | 10/1997 | 11/1997 | 12/1997 | 1997 |
|-----------|-----------|-----------|---------|---------|---------|---------|---------|------|
| 83 745    | 112 527   | 70 000    |         |         |         |         |         |      |
| 92 145    | 109 121   | 152 420   |         |         |         |         |         |      |
| 101 139   | 117 936   | 87 286    |         |         |         |         |         |      |
| 420 365   | 520 928   | 332 613   |         |         |         |         |         |      |
| 233 516   | 265 178   | 189 768   |         |         |         |         |         |      |
| 52 295    | 52 963    | 51 271    |         |         |         |         |         |      |
| 96 011    | 117 698   | 73 062    |         |         |         |         |         |      |
| 55 550    | 60 634    | 37 899    |         |         |         |         |         |      |
| 104 679   | 127 683   | 87 791    |         |         |         |         |         |      |
| 25 161    | 46 387    | 24 141    |         |         |         |         |         |      |
| 16 636    | 17 330    | 12 728    |         |         |         |         |         |      |
| 30 867    | 33 174    | 34 364    |         |         |         |         |         |      |
| 32 015    | 30 792    | 16 558    |         |         |         |         |         |      |
| 82 170    | 128 067   | 55 054    |         |         |         |         |         |      |
| 483 641   | 621 860   | 329 818   |         |         |         |         |         |      |
| 334 257   | 432 638   | 237 255   |         |         |         |         |         |      |
| 149 384   | 189 222   | 92 563    |         |         |         |         |         |      |
| 1 755 564 | 2 179 571 | 1 392 338 |         |         |         |         |         |      |
| 263 411   | 320 059   | 216 597   |         |         |         |         |         |      |
| 917 867   | 1 173 706 | 746 671   |         |         |         |         |         |      |
| 338 510   | 461 314   | 284 868   |         |         |         |         |         |      |
| 579 357   | 712 392   | 461 803   |         |         |         |         |         |      |
| 287 241   | 358 440   | 216 323   |         |         |         |         |         |      |
| 60 867    | 44 293    | 26 365    |         |         |         |         |         |      |
| 55 430    | 36 946    | 21 724    |         |         |         |         |         |      |
| 5 437     | 7 347     | 4 641     |         |         |         |         |         |      |
| 226 178   | 283 073   | 186 382   |         |         |         |         |         |      |
| 14 739    | 16 699    | 12 454    |         |         |         |         |         |      |
| 180 347   | 219 016   | 158 387   |         |         |         |         |         |      |
| 31 092    | 47 358    | 15 541    |         |         |         |         |         |      |
| 805 122   | 969 183   | 911 946   |         |         |         |         |         |      |
| 187 914   | 238 134   | 241 489   |         |         |         |         |         |      |
| 617 208   | 731 049   | 670 457   |         |         |         |         |         |      |
| 279 973   | 328 114   | 331 485   |         |         |         |         |         |      |

## MAANDSTATISTIEK VAN DE INDUSTRIELE PRODUKTIE - PRODCOM

Verdeling van de waarde van de leveringen (1) volgens de CPA en de Prodcorm-lijst (2) (in duizend BEF) (3)

| Code (2)     | Omschrijving   | 01/1997            | 02/1997            | 03/1997            | 04/1997            |
|--------------|--|--------------------|--------------------|--------------------|--------------------|
| 36151250     | Matrassen van kunststof met celstructuur   | 257 046            | 253 277            | 226 563            | 232 324            |
| 36151270     | Matrassen met metalen binnenvering   | 132 464            | 128 501            | 121 717            | 122 334            |
| 36151290     | Matrassen van andere stoffen, n.e.g.   | 30 497             | 28 537             | 28 510             | 23 999             |
| <b>362</b>   | <b>Juwelen en dergelijke artikelen waarvan :</b>   | <b>1 435 093</b>   | <b>2 304 127</b>   | <b>2 693 354</b>   | <b>2 437 022</b>   |
| 36221130     | Andere diamant, niet gevat noch gezet, n.e.g.  | 1 310 883          | 2 088 232          | 2 527 352          | 2 234 501          |
| <b>36401</b> | <b>Sportartikelen waarvan :</b>  | <b>41 787</b>      | <b>57 349</b>      | <b>78 093</b>      | <b>73 648</b>      |
| 36401490     | Andere artikelen en ander materieel voor sporten en openluchtspelen, n.e.g.                              | 8 064              | 18 797             | 30 092             | 27 403             |
| <b>3650</b>  | <b>Spellen en speelgoed</b>  | <b>193 464</b>     | <b>292 823</b>     | <b>262 970</b>     | <b>301 932</b>     |
| <b>36621</b> | <b>Bezems en borstels waarvan :</b>  | <b>80 758</b>      | <b>94 127</b>      | <b>93 224</b>      | <b>102 067</b>     |
| 366211       | Bezems en borstels voor huishoudelijk gebruik  | 70 588             | 80 893             | 81 111             | 86 744             |
| <b>36633</b> | <b>Paraplu's en parasols, wandelstokken, knopen, knoopvormen, sluitingen, en delen daarvan waarvan :</b> | <b>127 147</b>     | <b>114 784</b>     | <b>135 146</b>     | <b>150 072</b>     |
| 366333       | Drukknoppen en delen daarvan; knopen; treksluitingen   | 82 143             | 71 800             | 72 537             | 83 531             |
|              | <b>TOTAAL</b>  | <b>310 509 625</b> | <b>324 117 957</b> | <b>340 282 581</b> | <b>355 669 353</b> |

(1) Waarde van de leveringen m.i.v. aan het buitenland geleverd maakloonwerk.

(2) Statistische classering van produkten gekoppeld aan activiteiten - CPA (2-6 cijfers); Prodcorm-lijst (8 cijfers).

(3) Voorlopige cijfers.



**MAANDSTATISTIEK VAN DE INDUSTRIELE PRODUCTIE - PRODCOM**

Verdeling van de waarde van de leveringen (1) volgens de CPA en de Prodcop-lijst (2) (in duizend BEF) (3)

| 05/1997            | 06/1997            | 07/1997            | 08/1997 | 09/1997 | 10/1997 | 11/1997 | 12/1997 | 1997 |
|--------------------|--------------------|--------------------|---------|---------|---------|---------|---------|------|
| 208 445            | 250 422            | 191 141            |         |         |         |         |         |      |
| 109 487            | 129 392            | 120 026            |         |         |         |         |         |      |
| 19 303             | 23 121             | 27 805             |         |         |         |         |         |      |
| <b>2 411 132</b>   | <b>2 825 566</b>   | <b>2 436 561</b>   |         |         |         |         |         |      |
| 2 238 626          | 2 660 785          | 2 349 380          |         |         |         |         |         |      |
| <b>52 175</b>      | <b>63 818</b>      | <b>52 921</b>      |         |         |         |         |         |      |
| 21 287             | 26 094             | 22 499             |         |         |         |         |         |      |
| <b>261 894</b>     | <b>244 353</b>     | <b>163 277</b>     |         |         |         |         |         |      |
| <b>81 846</b>      | <b>93 555</b>      | <b>100 450</b>     |         |         |         |         |         |      |
| 66 616             | 74 608             | 85 077             |         |         |         |         |         |      |
| <b>132 272</b>     | <b>147 717</b>     | <b>117 034</b>     |         |         |         |         |         |      |
| 76 378             | 79 944             | 78 093             |         |         |         |         |         |      |
| <b>319 403 079</b> | <b>365 107 388</b> | <b>297 007 852</b> | -       | -       | -       | -       | -       | -    |

**MAANDSTATISTIEK VAN DE INDUSTRIE (NIET-PRODCOM)**

Verdeling van de omzet voor bepaalde bedrijfstakken (in miljoenen BEF)

| Code  | Omschrijving   | 08/1996 | 09/1996 | 10/1996 | 11/1996 | 12/1996 | 1996    |
|-------|--|---------|---------|---------|---------|---------|---------|
| 15.11 | Slachterijen van grootvee                            | 3 828   | 3 888   | 4 285   | 3 529   | 3 499   | 44 341  |
| 15.51 | Zuivelfabrieken en kaasmakerijen                     | 8 895   | 8 711   | 9 558   | 9 747   | 8 385   | 107 587 |
| 23.10 | Vervaardiging van<br>cokesovenprodukten              | 246     | 251     | 269     | 258     | 218     | 3 010   |
| 23.20 | Vervaardiging van geraffineerde<br>aardolieprodukten | 9 345   | 9 930   | 11 272  | 10 316  | 10 794  | 109 596 |
| 23.3  | Bewerking van splijt- en<br>kweekstoffen             | 362     | 394     | 949     | 403     | 480     | 6 759   |
| 37.1  | Recuperatie van recycleerbaar<br>metaalafval         | 940     | 1 138   | 1 175   | 1 099   | 834     | 12 597  |
| 37.21 | Recuperatie van papier                               | 100     | 149     | 159     | 123     | 117     | 1 598   |
| 37.22 | Recuperatie van textiel                              | 152     | 210     | 240     | 207     | 171     | 2 244   |
| 37.23 | Recuperatie van scheikundige stoffen                 | 693     | 803     | 839     | 727     | 578     | 8 281   |
| 40.10 | Productie en distributie van<br>elektriciteit        | 6 564   | 8 154   | 8 677   | 9 930   | 9 916   | 100 189 |
| 40.20 | Productie en distributie van gas                     | 5 518   | 9 424   | 11 521  | 12 254  | 13 922  | 128 778 |
| 41.0  | Winning, zuivering en distributie van<br>water       | 1 684   | 2 124   | 2 273   | 2 298   | 2 219   | 26 107  |

**MAANDSTATISTIEK VAN DE INDUSTRIE (NIET-PRODCOM)**

Verdeling van de omzet voor bepaalde bedrijfstakken (in miljoenen BEF)

| 01/1997 | 02/1997 | 03/1997 | 04/1997 | 05/1997 | 06/1997 | 07/1997 | 08/1997 | 09/1997 |
|---------|---------|---------|---------|---------|---------|---------|---------|---------|
| 3 522   | 3 196   | 3 354   | 4 217   | 4 080   | 3 745   | 3 788   | 3 629   | 3 863   |
| 8 880   | 8 457   | 9 000   | 10 003  | 9 781   | 11 351  | 11 237  | 8 940   | 9 965   |
| 257     | 203     | 196     | 202     | 218     | 237     | 143     | 203     | 108     |
| 10 963  | 9 508   | 9 267   | 9 601   | 9 510   | 9 526   |         |         |         |
| 741     | 406     | 386     | 819     | 635     | 874     | 770     | 501     | 866     |
| 1 263   | 909     | 1 741   | 1 434   | 1 483   | 1 261   | 1 335   | 1 443   | 1 599   |
| 148     | 134     | 129     | 145     | 144     | 151     | 130     | 126     | 153     |
| 166     | 191     | 199     | 214     | 193     | 250     | 192     | 153     | 263     |
| 781     | 880     | 941     | 989     | 869     | 902     | 796     | 746     | 839     |
| 10 525  | 10 052  | 8 232   | 8 302   | 7 715   | 7 943   |         |         |         |
| 18 387  | 14 470  | 13 117  | 12 931  | 10 347  | 8 173   |         |         |         |
| 2 855   | 2 346   | 2 158   | 2 245   | 2 018   | 2 307   | 3 124   | 1 789   | 2 129   |

## MAANDSTATISTIEK VAN DE INDUSTRIE (NIET-PRODCOM)

### Verdeling van de tewerkstelling voor bepaalde bedrijfstakken

| Code  | Omschrijving   |                  | 08/1996    | 09/1996    | 10/1996   | 11/1996   | 12/1996 |
|-------|--|------------------|------------|------------|-----------|-----------|---------|
| 10.10 | Vervaardiging van steenkoolagglomeraten en recuperatie van steenkool uit steenkoolbergen | Aantal arbeiders | ..         | ..         | ..        | ..        | ..      |
|       |  | Aantal bedienden | ..         | ..         | ..        | ..        | ..      |
|       |  | Totaal           | 72         | 71         | 70        | 70        | 71      |
|       | Aantal uren-arbeiders  | 8 436            | 8 946      | 9 293      | 7 781     | 6 750     |         |
| 15.11 | Slachterijen van grootvee  | Aantal arbeiders | 2 023      | 2 015      | 2 009     | 2 011     | 2 000   |
|       |  | Aantal bedienden | 332        | 331        | 321       | 327       | 321     |
|       |  | Totaal           | 2 355      | 2 346      | 2 330     | 2 338     | 2 321   |
|       | Aantal uren-arbeiders  | 237 755          | 254 076    | 273 021    | 231 452   | 245 107   |         |
| 15.51 | Zuivelfabrieken en kaasmakerijen   | Aantal arbeiders | 3 912      | 3 786      | 3 770     | 3 753     | 3 759   |
|       |  | Aantal bedienden | 1 991      | 1 984      | 2 004     | 2 005     | 1 986   |
|       |  | Totaal           | 5 903      | 5 770      | 5 774     | 5 758     | 5 745   |
|       | Aantal uren-arbeiders  | 448 240          | 483 847    | 541 389    | 452 019   | 450 006   |         |
| 23.10 | Vervaardiging van cokesoverprodukten   | Aantal arbeiders | 1 071      | 1 031      | 1 029     | 1 018     | 1 012   |
|       |  | Aantal bedienden | 129        | 125        | 127       | 126       | 125     |
|       |  | Totaal           | 1 200      | 1 156      | 1 156     | 1 144     | 1 137   |
|       | Aantal uren-arbeiders  | 122 611          | 127 900    | 133 534    | 124 739   | 122 286   |         |
| 23.20 | Vervaardiging van geraffineerde aardolieprodukten  | Aantal arbeiders | 681        | 670        | 667       | 661       | 659     |
|       |  | Aantal bedienden | 1 352      | 1 360      | 1 347     | 1 341     | 1 348   |
|       |  | Totaal           | 2 033      | 2 030      | 2 014     | 2 002     | 2 007   |
|       | Aantal uren-arbeiders  | 74 670           | 82 504     | 91 772     | 82 222    | 76 411    |         |
| 23.3  | Bewerking van splijt- en kweekstoffen  | Aantal arbeiders | 303        | 324        | 359       | 305       | 356     |
|       |  | Aantal bedienden | 870        | 855        | 856       | 858       | 856     |
|       |  | Totaal           | 1 173      | 1 179      | 1 215     | 1 163     | 1 212   |
|       | Aantal uren-arbeiders  | 32 587           | 40 672     | 49 821     | 38 849    | 37 616    |         |
| 27.10 | Vervaardiging van ijzer en staal en van ferro-legeringen                                 | Aantal arbeiders | 16 779     | 16 527     | 16 461    | 16 447    | 16 266  |
|       |  | Aantal bedienden | 5 600      | 5 604      | 5 611     | 5 627     | 5 598   |
|       |  | Totaal           | 22 379     | 22 131     | 22 072    | 22 074    | 21 864  |
|       | Aantal uren-arbeiders  | 1 852 516        | 2 166 896  | 2 264 103  | 2 186 372 | 2 047 380 |         |
| 37.1  | Recuperatie van recycleerbaar metaalafval  | Aantal arbeiders | 944        | 945        | 948       | 943       | 928     |
|       |  | Aantal bedienden | 193        | 201        | 197       | 183       | 179     |
|       |  | Totaal           | 1 137      | 1 146      | 1 145     | 1 126     | 1 107   |
|       | Aantal uren-arbeiders  | 110 185          | 125 804    | 139 968    | 118 352   | 102 354   |         |
| 37.21 | Recuperatie van papier   | Aantal arbeiders | 480        | 491        | 483       | 541       | 539     |
|       |  | Aantal bedienden | 104        | 106        | 107       | 108       | 105     |
|       |  | Totaal           | 584        | 597        | 590       | 649       | 644     |
|       | Aantal uren-arbeiders  | 63 515           | 78 368     | 82 832     | 71 439    | 67 612    |         |
| 37.22 | Recuperatie van textiel  | Aantal arbeiders | 630        | 622        | 627       | 622       | 619     |
|       |  | Aantal bedienden | 68         | 69         | 68        | 69        | 67      |
|       |  | Totaal           | 698        | 691        | 695       | 691       | 686     |
|       | Aantal uren-arbeiders  | 64 508           | 78 197     | 90 714     | 78 263    | 62 182    |         |
| 37.23 | Recuperatie van scheikundige stoffen   | Aantal arbeiders | 491        | 491        | 494       | 495       | 492     |
|       |  | Aantal bedienden | 183        | 181        | 183       | 184       | 183     |
|       |  | Totaal           | 674        | 672        | 677       | 679       | 675     |
|       | Aantal uren-arbeiders  | 53 295           | 64 811     | 71 441     | 56 969    | 53 999    |         |
| 40.10 | Productie en distributie van elektriciteit   | Aantal arbeiders | 1 307      | 1 303      | 1 304     | 1 305     | 1 347   |
|       |  | Aantal bedienden | 14 330     | 14 339     | 14 211    | 14 212    | 14 207  |
|       |  | Totaal           | 15 637     | 15 642     | 15 515    | 15 517    | 15 554  |
|       | Aantal uren-arbeiders  | 134 913          | 162 159    | 185 115    | 157 899   | 148 500   |         |
| 40.20 | Productie en distributie van gas   | Aantal arbeiders | ..         | ..         | ..        | ..        | ..      |
|       | Aantal personen  | 4 147            | 4 152      | 4 126      | 4 119     | 4 125     |         |
| 41.0  | Winning, zuivering en distributie van water  | Aantal arbeiders | 3 846      | 3 843      | 3 837     | 3 838     | 3 852   |
|       |  | Aantal bedienden | 3 073      | 3 078      | 3 074     | 3 075     | 3 082   |
|       |  | Totaal           | 6 919      | 6 921      | 6 911     | 6 913     | 6 934   |
|       | Aantal uren-arbeiders  | 504 484          | 531 386    | 578 494    | 498 345   | 536 402   |         |
| 45    | Bouwnijverheid   | Aantal arbeiders | 88 653     | 88 853     | 88 166    | 87 602    | 86 725  |
|       |  | Aantal bedienden | 16 819     | 16 842     | 16 856    | 16 885    | 16 782  |
|       |  | Totaal           | 105 472    | 105 695    | 105 022   | 104 487   | 103 507 |
|       | Aantal uren-arbeiders  | 9 890 593        | 12 027 559 | 12 604 524 | 9 792 629 | 7 709 642 |         |

.. Vertrouwelijke cijfers.

## MAANDSTATISTIEK VAN DE INDUSTRIE (NIET-PRODCOM)

Verdeling van de tewerkstelling voor bepaalde bedrijfstakken

| 1996      | 01/1997   | 02/1997   | 03/1997    | 04/1997    | 05/1997   | 06/1997    | 07/1997   | 08/1997    | 09/1997    |
|-----------|-----------|-----------|------------|------------|-----------|------------|-----------|------------|------------|
| ..        | ..        | ..        | ..         | ..         | ..        | ..         | ..        | ..         | ..         |
| 72        | 80        | 82        | 82         | 84         | 80        | 77         | 80        | 79         | 77         |
| 8 373     | 11 045    | 9 743     | 9 566      | 9 774      | 7 715     | 8 481      | 6 931     | 8 031      | 9 024      |
| 2 034     | 2 071     | 2 063     | 2 033      | 1 994      | 1 969     | 1 978      | 1 967     | 1 962      | 1 941      |
| 329       | 323       | 328       | 311        | 307        | 307       | 307        | 311       | 312        | 302        |
| 2 363     | 2 394     | 2 391     | 2 344      | 2 301      | 2 276     | 2 285      | 2 278     | 2 274      | 2 243      |
| 253 004   | 273 983   | 249 867   | 246 337    | 260 754    | 233 661   | 245 661    | 230 646   | 223 701    | 242 968    |
| 3 811     | 3 737     | 3 743     | 3 760      | 3 758      | 3 761     | 3 764      | 3 739     | 3 721      | 3 711      |
| 1 990     | 1 997     | 1 996     | 1 988      | 1 968      | 1 978     | 1 983      | 1 981     | 1 982      | 1 947      |
| 5 801     | 5 734     | 5 739     | 5 748      | 5 726      | 5 739     | 5 747      | 5 720     | 5 703      | 5 658      |
| 491 781   | 528 064   | 474 216   | 506 254    | 529 601    | 476 386   | 510 781    | 469 771   | 441 896    | 506 827    |
| 1 105     | 1 016     | 1 011     | 1 018      | 1 014      | 1 014     | 1 013      | 802       | 801        | 800        |
| 133       | 126       | 124       | 118        | 114        | 114       | 114        | 86        | 86         | 85         |
| 1 238     | 1 142     | 1 135     | 1 136      | 1 128      | 1 128     | 1 127      | 888       | 887        | 885        |
| 136 781   | 134 623   | 120 897   | 128 825    | 126 753    | 121 990   | 123 407    | 96 306    | 91 127     | 103 424    |
| 684       | 645       | 642       | 631        | 628        | 621       | 627        |           |            |            |
| 1 346     | 1 331     | 1 354     | 1 330      | 1 334      | 1 368     | 1 361      |           |            |            |
| 2 031     | 1 976     | 1 996     | 1 961      | 1 962      | 1 989     | 1 988      |           |            |            |
| 85 600    | 89 439    | 81 871    | 88 742     | 85 851     | 78 085    | 77 574     |           |            |            |
| 318       | 306       | 277       | 270        | 264        | 265       | 280        | 255       | 265        | 254        |
| 880       | 852       | 852       | 854        | 852        | 852       | 854        | 854       | 851        | 848        |
| 1 198     | 1 158     | 1 129     | 1 124      | 1 116      | 1 117     | 1 134      | 1 109     | 1 116      | 1 102      |
| 40 553    | 40 658    | 37 328    | 35 700     | 38 345     | 29 984    | 38 057     | 25 925    | 35 445     | 33 218     |
| 16 680    | 14 870    | 14 713    | 14 655     | 14 751     | 14 730    | 14 702     | 14 663    |            |            |
| 5 631     | 5 198     | 5 188     | 5 192      | 5 182      | 5 176     | 5 156      | 5 141     |            |            |
| 22 311    | 20 068    | 19 901    | 19 847     | 19 933     | 19 906    | 19 858     | 19 804    |            |            |
| 2 147 639 | 2 121 018 | 1 950 433 | 2 063 223  | 2 074 018  | 1 943 195 | 1 969 700  | 1 777 297 |            |            |
| 935       | 898       | 898       | 901        | 779        | 780       | 782        | 781       | 781        | 774        |
| 191       | 170       | 171       | 173        | 162        | 161       | 161        | 161       | 159        | 161        |
| 1 127     | 1 068     | 1 069     | 1 074      | 941        | 941       | 943        | 942       | 940        | 935        |
| 121 182   | 116 489   | 119 348   | 119 591    | 114 115    | 93 700    | 108 420    | 90 305    | 82 528     | 107 870    |
| 415       | 552       | 552       | 558        | 572        | 568       | 571        | 579       | 569        | 572        |
| 96        | 107       | 108       | 106        | 105        | 105       | 104        | 108       | 107        | 106        |
| 512       | 659       | 660       | 664        | 677        | 673       | 675        | 687       | 676        | 678        |
| 59 943    | 80 824    | 77 911    | 79 114     | 82 432     | 77 616    | 81 315     | 71 563    | 62 880     | 83 217     |
| 629       | 640       | 639       | 638        | 632        | 635       | 635        | 633       | 629        | 641        |
| 68        | 72        | 73        | 75         | 76         | 76        | 76         | 78        | 73         | 77         |
| 698       | 712       | 712       | 713        | 708        | 711       | 711        | 711       | 702        | 718        |
| 72 350    | 72 928    | 78 717    | 81 364     | 87 937     | 72 023    | 84 795     | 55 602    | 71 173     | 86 911     |
| 471       | 612       | 615       | 614        | 611        | 615       | 613        | 599       | 605        | 593        |
| 167       | 198       | 199       | 200        | 203        | 200       | 198        | 194       | 194        | 196        |
| 638       | 810       | 814       | 814        | 814        | 815       | 811        | 793       | 799        | 789        |
| 58 338    | 86 879    | 81 158    | 83 251     | 90 062     | 76 171    | 84 486     | 74 934    | 73 775     | 85 441     |
| 1 304     | 1 307     | 1 305     | 1 310      | 1 294      | 1 288     | 1 308      |           |            |            |
| 14 250    | 14 033    | 14 036    | 14 034     | 13 960     | 13 960    | 13 973     |           |            |            |
| 15 554    | 15 340    | 15 341    | 15 344     | 15 254     | 15 248    | 15 281     |           |            |            |
| 162 139   | 176 287   | 170 220   | 167 664    | 177 627    | 143 828   | 174 596    |           |            |            |
| 4 139     | 4 216     | 4 210     | 4 212      | 4 190      | 4 181     | 4 181      |           |            |            |
| 3 856     | 3 987     | 3 983     | 3 988      | 3 989      | 3 987     | 3 979      | 3 974     | 3 982      | 3 982      |
| 3 081     | 3 128     | 3 133     | 3 137      | 3 142      | 3 151     | 3 145      | 3 150     | 3 148      | 3 151      |
| 6 937     | 7 115     | 7 116     | 7 125      | 7 131      | 7 138     | 7 124      | 7 124     | 7 130      | 7 133      |
| 533 576   | 586 614   | 545 154   | 529 148    | 568 484    | 490 330   | 545 628    | 512 710   | 511 903    | 540 644    |
| 88 496    | 89 266    | 89 101    | 89 107     | 88 907     | 89 185    | 88 599     | 87 990    | 89 066     | 88 763     |
| 16 830    | 17 074    | 17 033    | 17 045     | 16 904     | 16 984    | 16 942     | 16 821    | 16 952     | 16 825     |
| 105 326   | 106 340   | 106 134   | 106 152    | 105 811    | 106 169   | 105 541    | 104 811   | 106 018    | 105 588    |
| 9 848 564 | 7 310 866 | 9 662 315 | 10 799 538 | 11 886 031 | 9 962 862 | 12 210 129 | 5 985 885 | 10 218 630 | 12 653 340 |

## BOUWNIJVERHEID (1)

Periode : 10/1996

| NACEBEL | OMSCHRIJVING   | Aantal onder-<br>nemingen | Personeel     |   |               | Uren werklieden                                   |                  |
|---------|--|---------------------------|---------------|---|---------------|---|------------------|
|         |  |                           | Bedienden     | Werklieden  |               | Gebouwen,<br>grond-,<br>water-<br>en<br>wegenbouw | Voltooiing       |
|         |  |                           |               | Gebouwen,<br>grond-,<br>water-<br>en<br>wegenbouw | Voltooiing    |   |                  |
| 45.1    | Het bouwrijp maken van terreinen   | 70                        | 236           | 1 850   | 5             | 268 457   | 800              |
| 45.11   | Slopen van gebouwen; grondverzet   | 64                        | 212           | 1 745   | 5             | 252 035   | 800              |
| 45.12   | Proefboren en boren  | 6                         | 24            | 105   | -             | 16 422  | -                |
| 45.2    | <b>Burgerlijke en utiliteitsbouw; weg-<br/>waterbouw</b>                             | <b>1 657</b>              | <b>10 837</b> | <b>58 804</b>                                     | <b>931</b>    | <b>8 231 827</b>                                  | <b>144 195</b>   |
| 45.21   | Algemene bouwkundige en<br>civieltechnische werken                                   | 1 139                     | 7 928         | 42 006  | 859           | 5 866 315   | 132 694          |
| 45.22   | Dakbedekking en bouw van<br>dakconstructies  | 141                       | 347           | 2 972   | 45            | 401 817   | 7 255            |
| 45.23   | Aanleg van spoorwegen, wegen,<br>straten, vliegvelden en<br>sportaccommodaties       | 260                       | 1 418         | 8 693   | 9             | 1 275 511   | 1 552            |
| 45.24   | Waterbouw  | 32                        | 686           | 2 278   | -             | 289 070   | -                |
| 45.25   | Overige werkzaamheden in de bouw   | 85                        | 458           | 2 855   | 18            | 399 114   | 2 694            |
| 45.3    | <b>Bouwinstallatie</b>   | <b>536</b>                | <b>3 673</b>  | <b>50</b>   | <b>13 323</b> | <b>8 119</b>                                      | <b>2 054 238</b> |
| 45.31   | Elektrische installatie  | 232                       | 1 812         | 35  | 5 922         | 5 830   | 910 346          |
| 45.32   | Isolatiwerkzaamheden   | 35                        | 290           | -   | 1 604         | -   | 236 448          |
| 45.33   | Loodgieterswerk  | 248                       | 1 376         | 15  | 5 110         | 2 289   | 804 209          |
| 45.34   | Overige bouwinstallatie  | 21                        | 195           | -   | 687           | -   | 103 235          |
| 45.4    | <b>Afwerking van gebouwen</b>  | <b>610</b>                | <b>2 083</b>  | <b>93</b>   | <b>12 913</b> | <b>11 928</b>                                     | <b>1 857 819</b> |
| 45.41   | Stukadoorswerk   | 47                        | 114           | 24  | 1 309         | 3 032   | 174 963          |
| 45.42   | Schrijnwerk  | 245                       | 990           | 54  | 4 422         | 7 396   | 693 359          |
| 45.43   | Vloerafwerking en wandbekleding  | 97                        | 314           | -   | 1 847         | -   | 264 041          |
| 45.44   | Schilderen en glaszetten   | 192                       | 561           | 8   | 4 810         | 295   | 649 775          |
| 45.45   | Overige werkzaamheden in verband<br>met de afwerking van gebouwen                    | 29                        | 104           | 7   | 525           | 1 205   | 75 681           |
| 45.5    | <b>Verhuur van machines voor de<br/>bouwnijverheid met bedienings-<br/>personeel</b> | <b>8</b>                  | <b>27</b>     | <b>197</b>  | <b>-</b>      | <b>27 141</b>                                     | <b>-</b>         |
| 45.50   | Verhuur van machines voor de<br>bouwnijverheid met bedienings-<br>personeel          | 8                         | 27            | 197   | -             | 27 141  | -                |
|         | <b>TOTAAL</b>  | <b>2 881</b>              | <b>16 856</b> | <b>60 994</b>                                     | <b>27 172</b> | <b>8 547 472</b>                                  | <b>4 057 052</b> |

(1) Ondernemingen welke 10 personen of meer tewerkstellen

## BOUWNIJVERHEID (1)

Periode : 10/1996

| NACEBEL | OMSCHRIJVING   | Nieuwe bestellingen (X 1000 BEF)     |                   |                  |                  |                  | Totaal            |
|---------|--|--------------------------------------|-------------------|------------------|------------------|------------------|-------------------|
|         |  | Brussels<br>Hoofdstedelijk<br>Gewest | Vlaams<br>Gewest  | Waals<br>Gewest  | E.U.             | Andere<br>landen |                   |
| 45.1    | Het bouwrijp maken van terreinen   | 52 094                               | 253 427           | 158 586          | 128              | -                | 464 235           |
| 45.11   | Slopen van gebouwen; grondverzet   | 50 707                               | 216 078           | 139 620          | 128              | -                | 406 533           |
| 45.12   | Proefboren en boren  | 1 387                                | 37 349            | 18 966           | -                | -                | 57 702            |
| 45.2    | <b>Burgerlijke en utiliteitsbouw; weg-<br/>waterbouw</b>                             | <b>4 408 464</b>                     | <b>11 778 613</b> | <b>5 053 436</b> | <b>756 376</b>   | <b>675 590</b>   | <b>22 672 479</b> |
| 45.21   | Algemene bouwkundige en<br>civieltechnische werken                                   | 3 902 710                            | 8 748 268         | 3 600 528        | 610 517          | 665 704          | 17 527 727        |
| 45.22   | Dakbedekking en bouw van<br>dakconstructies  | 112 855                              | 624 399           | 289 409          | 21 787           | -                | 1 048 450         |
| 45.23   | Aanleg van spoorwegen, wegen,<br>straten, vliegvelden en<br>sportaccomodaties        | 270 340                              | 1 420 976         | 931 316          | 48 908           | 9 640            | 2 681 180         |
| 45.24   | Waterbouw  | -                                    | 507 873           | -                | -                | -                | 507 873           |
| 45.25   | Overige werkzaamheden in de bouw   | 122 559                              | 477 097           | 232 183          | 75 164           | 246              | 907 249           |
| 45.3    | <b>Bouwinstallatie</b>   | <b>1 058 715</b>                     | <b>2 720 849</b>  | <b>903 416</b>   | <b>55 846</b>    | <b>9 916</b>     | <b>4 748 742</b>  |
| 45.31   | Elektrische installatie  | 370 208                              | 954 584           | 448 294          | 14 565           | 4 527            | 1 792 178         |
| 45.32   | Isolatiwerkzaamheden   | 74 958                               | 201 412           | 69 867           | 2 271            | -                | 348 508           |
| 45.33   | Loodgieterswerk  | 545 255                              | 1 318 310         | 356 876          | 13 882           | 5 389            | 2 239 712         |
| 45.34   | Overige bouwinstallatie  | 68 294                               | 246 543           | 28 379           | 25 128           | -                | 368 344           |
| 45.4    | <b>Afwerking van gebouwen</b>  | <b>783 094</b>                       | <b>2 260 173</b>  | <b>788 206</b>   | <b>215 629</b>   | <b>16 277</b>    | <b>4 063 379</b>  |
| 45.41   | Stukadoorswerk   | 79 649                               | 184 396           | 43 704           | 3 553            | -                | 311 302           |
| 45.42   | Schrijnwerk  | 378 214                              | 1 100 744         | 404 464          | 131 616          | 6 354            | 2 021 392         |
| 45.43   | Vloerafwerking en wandbekleding  | 109 266                              | 389 619           | 143 467          | 68 220           | 6 688            | 717 260           |
| 45.44   | Schilderen en glaszetten   | 182 784                              | 525 961           | 176 946          | 10 362           | -                | 896 053           |
| 45.45   | Overige werkzaamheden in verband<br>met de afwerking van gebouwen                    | 33 181                               | 59 453            | 19 625           | 1 878            | 3 235            | 117 372           |
| 45.5    | <b>Verhuur van machines voor de<br/>bouwnijverheid met bedienings-<br/>personeel</b> | -                                    | <b>69 697</b>     | <b>3 212</b>     | <b>191</b>       | -                | <b>73 100</b>     |
| 45.50   | Verhuur van machines voor de<br>bouwnijverheid met bedienings-<br>personeel          | -                                    | 69 697            | 3 212            | 191              | -                | 73 100            |
|         | <b>TOTAAL</b>  | <b>6 302 367</b>                     | <b>17 082 759</b> | <b>6 906 856</b> | <b>1 028 170</b> | <b>701 783</b>   | <b>32 021 935</b> |

(1) Ondernemingen welke 10 personen of meer tewerkstellen

## BOUWNIJVERHEID (1)

Periode : 11/1996

| NACEBEL | OMSCHRIJVING   | Aantal onder-<br>nemingen | Personeel     |   |               | Uren werklieden                                   |                  |
|---------|--|---------------------------|---------------|---|---------------|---|------------------|
|         |  |                           | Bedienden     | Werklieden  |               | Gebouwen,<br>grond-,<br>water-<br>en<br>wegenbouw | Voltooiing       |
|         |  |                           |               | Gebouwen,<br>grond-,<br>water-<br>en<br>wegenbouw | Voltooiing    |   |                  |
| 45.1    | Het bouwrijp maken van terreinen   | 69                        | 226           | 1 847   | 2             | 208 127   | 280              |
| 45.11   | Slopen van gebouwen; grondverzet   | 64                        | 207           | 1 746   | 2             | 195 389   | 280              |
| 45.12   | Proefboren en boren  | 5                         | 19            | 101   | -             | 12 738  | -                |
| 45.2    | <b>Burgerlijke en utiliteitsbouw; weg-<br/>waterbouw</b>                             | <b>1 653</b>              | <b>10 894</b> | <b>58 400</b>                                     | <b>905</b>    | <b>6 216 167</b>                                  | <b>110 118</b>   |
| 45.21   | Algemene bouwkundige en<br>civieltechnische werken                                   | 1 138                     | 7 974         | 41 739  | 834           | 4 453 977   | 102 348          |
| 45.22   | Dakbedekking en bouw van<br>dakconstructies  | 141                       | 365           | 2 942   | 47            | 270 326   | 5 158            |
| 45.23   | Aanleg van spoorwegen, wegen,<br>straten, vliegvelden en<br>sportaccomodaties        | 257                       | 1 399         | 8 587   | 9             | 950 003   | 1 256            |
| 45.24   | Waterbouw  | 32                        | 700           | 2 302   | -             | 230 793   | -                |
| 45.25   | Overige werkzaamheden in de bouw   | 85                        | 456           | 2 830   | 15            | 311 068   | 1 356            |
| 45.3    | <b>Bouwinstallatie</b>   | <b>534</b>                | <b>3 675</b>  | <b>53</b>   | <b>13 279</b> | <b>6 288</b>                                      | <b>1 732 068</b> |
| 45.31   | Elektrische installatie  | 232                       | 1 818         | 38  | 5 888         | 4 360   | 761 746          |
| 45.32   | Isolatiwerkzaamheden   | 34                        | 287           | -   | 1 597         | -   | 203 652          |
| 45.33   | Loodgieterswerk  | 247                       | 1 375         | 15  | 5 110         | 1 928   | 679 939          |
| 45.34   | Overige bouwinstallatie  | 21                        | 195           | -   | 684           | -   | 86 731           |
| 45.4    | <b>Afwerking van gebouwen</b>  | <b>609</b>                | <b>2 063</b>  | <b>93</b>   | <b>12 824</b> | <b>8 887</b>                                      | <b>1 485 784</b> |
| 45.41   | Stukadoorswerk   | 47                        | 114           | 21  | 1 295         | 2 356   | 143 236          |
| 45.42   | Schrijnwerk  | 244                       | 968           | 57  | 4 412         | 5 764   | 581 229          |
| 45.43   | Vloerafwerking en wandbekleding  | 97                        | 311           | -   | 1 850         | -   | 221 879          |
| 45.44   | Schilderen en glaszetten   | 192                       | 567           | 8   | 4 751         | 295   | 485 026          |
| 45.45   | Overige werkzaamheden in verband<br>met de afwerking van gebouwen                    | 29                        | 103           | 7   | 516           | 472   | 54 414           |
| 45.5    | <b>Verhuur van machines voor de<br/>bouwnijverheid met bedienings-<br/>personeel</b> | <b>8</b>                  | <b>27</b>     | <b>199</b>  | <b>-</b>      | <b>24 914</b>                                     | <b>-</b>         |
| 45.50   | Verhuur van machines voor de<br>bouwnijverheid met bedienings-<br>personeel          | 8                         | 27            | 199   | -             | 24 914  | -                |
|         | <b>TOTAAL</b>  | <b>2 873</b>              | <b>16 885</b> | <b>60 592</b>                                     | <b>27 010</b> | <b>6 464 383</b>                                  | <b>3 328 250</b> |

(1) Ondernemingen welke 10 personen of meer tewerkstellen



**BOUWNIJVERHEID (1)**

Periode : 11/1996

| NACEBEL     | OMSCHRIJVING   | Nieuwe bestellingen (X 1000 BEF)     |                   |                  |                |                  | Totaal            |
|-------------|--|--------------------------------------|-------------------|------------------|----------------|------------------|-------------------|
|             |  | Brussels<br>Hoofdstedelijk<br>Gewest | Vlaams<br>Gewest  | Waals<br>Gewest  | E.U.           | Andere<br>landen |                   |
| <b>45.1</b> | <b>Het bouwrijp maken van terreinen</b>  | <b>58 457</b>                        | <b>150 844</b>    | <b>406 029</b>   | <b>63</b>      | <b>-</b>         | <b>615 393</b>    |
| 45.11       | Slopen van gebouwen; grondverzet   | 58 457                               | 126 233           | 385 246          | 63             | -                | 569 999           |
| 45.12       | Proefboren en boren  | -                                    | 24 611            | 20 783           | -              | -                | 45 394            |
| <b>45.2</b> | <b>Burgerlijke en utiliteitsbouw; weg-<br/>waterbouw</b>                             | <b>3 973 743</b>                     | <b>12 165 157</b> | <b>6 008 923</b> | <b>511 804</b> | <b>227 169</b>   | <b>22 886 796</b> |
| 45.21       | Algemene bouwkundige en<br>civieltechnische werken                                   | 2 997 640                            | 8 211 561         | 4 204 669        | 364 133        | 182 506          | 15 960 509        |
| 45.22       | Dakbedekking en bouw van<br>dakconstructies  | 119 533                              | 441 764           | 189 454          | 20 534         | -                | 771 285           |
| 45.23       | Aanleg van spoorwegen, wegen,<br>straten, vliegvelden en<br>sportaccomodaties        | 516 493                              | 2 483 048         | 1 349 692        | 51 151         | 3 680            | 4 404 064         |
| 45.24       | Waterbouw  | 260 069                              | 632 052           | -                | 20 545         | -                | 912 666           |
| 45.25       | Overige werkzaamheden in de bouw   | 80 008                               | 396 732           | 265 108          | 55 441         | 40 983           | 838 272           |
| <b>45.3</b> | <b>Bouwinstallatie</b>   | <b>936 671</b>                       | <b>2 277 161</b>  | <b>1 047 241</b> | <b>50 804</b>  | <b>4 845</b>     | <b>4 316 722</b>  |
| 45.31       | Elektrische installatie  | 359 157                              | 860 881           | 614 339          | 12 655         | 3 184            | 1 850 216         |
| 45.32       | Isolatiwerkzaamheden   | 144 282                              | 269 303           | 61 723           | 1 962          | -                | 477 270           |
| 45.33       | Loodgieterswerk  | 339 485                              | 920 290           | 337 966          | 13 143         | 1 661            | 1 612 545         |
| 45.34       | Overige bouwinstallatie  | 93 747                               | 226 687           | 33 213           | 23 044         | -                | 376 691           |
| <b>45.4</b> | <b>Afwerking van gebouwen</b>  | <b>689 512</b>                       | <b>2 279 785</b>  | <b>691 128</b>   | <b>140 393</b> | <b>39 350</b>    | <b>3 840 168</b>  |
| 45.41       | Stukadoorswerk   | 79 272                               | 156 809           | 40 591           | 142            | -                | 276 814           |
| 45.42       | Schrijnwerk  | 336 652                              | 1 049 982         | 323 249          | 81 333         | 3 990            | 1 795 206         |
| 45.43       | Vloerafwerking en wandbekleding  | 97 831                               | 358 341           | 117 826          | 50 279         | 35 326           | 659 603           |
| 45.44       | Schilderen en glaszetten   | 142 064                              | 666 613           | 187 133          | 8 239          | -                | 1 004 049         |
| 45.45       | Overige werkzaamheden in verband<br>met de afwerking van gebouwen                    | 33 693                               | 48 040            | 22 329           | 400            | 34               | 104 496           |
| <b>45.5</b> | <b>Verhuur van machines voor de<br/>bouwnijverheid met bedienings-<br/>personeel</b> | <b>21</b>                            | <b>53 003</b>     | <b>3 720</b>     | <b>91</b>      | <b>-</b>         | <b>56 835</b>     |
| 45.50       | Verhuur van machines voor de<br>bouwnijverheid met bedienings-<br>personeel          | 21                                   | 53 003            | 3 720            | 91             | -                | 56 835            |
|             | <b>TOTAAL</b>  | <b>5 658 404</b>                     | <b>16 925 950</b> | <b>8 157 041</b> | <b>703 155</b> | <b>271 364</b>   | <b>31 715 914</b> |

(1) Ondernemingen welke 10 personen of meer tewerkstellen

## BOUWNIJVERHEID (1)

Periode : 12/1996

| NACEBEL | OMSCHRIJVING   | Aantal onder-<br>nemingen | Personeel     |   |               | Uren werklieden                                   |                  | Lonen en<br>weden<br>van het<br>trimester<br>(2)<br>(in 1000 BEF) |
|---------|--|---------------------------|---------------|---|---------------|---|------------------|---|
|         |  |                           | Bedienden     | Werklieden  |               | Gebouwen,<br>grond-,<br>water-<br>en<br>wegenbouw | Voltooiing       |   |
|         |  |                           |               | Gebouwen,<br>grond-,<br>water-<br>en<br>wegenbouw | Voltooiing    |   |                  |   |
| 45.1    | Het bouwrijp maken van terreinen   | 69                        | 227           | 1 820   | 3             | 149 529   | 168              | 285 341   |
| 45.11   | Slopen van gebouwen; grondverzet   | 64                        | 208           | 1 719   | 3             | 140 992   | 168              | 263 680   |
| 45.12   | Proefboren en boren  | 5                         | 19            | 101   | -             | 8 537   | -                | 21 661  |
| 45.2    | <b>Burgerlijke en utiliteitsbouw; weg-<br/>waterbouw</b>                             | <b>1 648</b>              | <b>10 811</b> | <b>57 646</b>                                     | <b>937</b>    | <b>4 848 695</b>                                  | <b>86 483</b>    | <b>11 575 882</b>   |
| 45.21   | Algemene bouwkundige en<br>civieltechnische werken                                   | 1 134                     | 7 921         | 41 300  | 847           | 3 428 746   | 78 669           | 8 380 504   |
| 45.22   | Dakbedekking en bouw van<br>dakconstructies  | 141                       | 365           | 2 909   | 66            | 227 329   | 5 891            | 351 874   |
| 45.23   | Aanleg van spoorwegen, wegen,<br>straten, vliegvelden en<br>sportaccomodaties        | 256                       | 1 383         | 8 436   | 9             | 729 716   | 1 016            | 1 582 203   |
| 45.24   | Waterbouw  | 32                        | 686           | 2 206   | -             | 200 453   | -                | 715 247   |
| 45.25   | Overige werkzaamheden in de bouw   | 85                        | 456           | 2 795   | 15            | 262 451   | 907              | 546 054   |
| 45.3    | <b>Bouwinstallatie</b>   | <b>534</b>                | <b>3 658</b>  | <b>60</b>   | <b>13 219</b> | <b>6 560</b>                                      | <b>1 418 760</b> | <b>2 853 036</b>  |
| 45.31   | Elektrische installatie  | 232                       | 1 815         | 43  | 5 851         | 4 456   | 651 132          | 1 313 450   |
| 45.32   | Isolatiwerkzaamheden   | 34                        | 284           | -   | 1 607         | -   | 168 978          | 390 339   |
| 45.33   | Loodgieterswerk  | 247                       | 1 364         | 17  | 5 097         | 2 104   | 532 243          | 978 919   |
| 45.34   | Overige bouwinstallatie  | 21                        | 195           | -   | 664           | -   | 66 407           | 170 328   |
| 45.4    | <b>Afwerking van gebouwen</b>  | <b>607</b>                | <b>2 060</b>  | <b>89</b>   | <b>12 753</b> | <b>6 441</b>                                      | <b>1 173 971</b> | <b>1 885 494</b>  |
| 45.41   | Stukadoorswerk   | 47                        | 115           | 20  | 1 295         | 1 524   | 119 001          | 180 975   |
| 45.42   | Schrijnwerk  | 244                       | 961           | 54  | 4 414         | 3 953   | 458 642          | 737 975   |
| 45.43   | Vloerafwerking en wandbekleding  | 97                        | 313           | -   | 1 836         | -   | 178 216          | 257 720   |
| 45.44   | Schilderen en glaszetten   | 190                       | 567           | 8   | 4 699         | 332   | 374 076          | 638 445   |
| 45.45   | Overige werkzaamheden in verband<br>met de afwerking van gebouwen                    | 29                        | 104           | 7   | 509           | 632   | 44 036           | 70 379  |
| 45.5    | <b>Verhuur van machines voor de<br/>bouwnijverheid met bedienings-<br/>personeel</b> | <b>8</b>                  | <b>26</b>     | <b>198</b>  | <b>-</b>      | <b>19 034</b>                                     | <b>-</b>         | <b>36 363</b>   |
| 45.50   | Verhuur van machines voor de<br>bouwnijverheid met bedienings-<br>personeel          | 8                         | 26            | 198   | -             | 19 034  | -                | 36 363  |
|         | <b>TOTAAL</b>  | <b>2 866</b>              | <b>16 782</b> | <b>59 813</b>                                     | <b>26 912</b> | <b>5 030 259</b>                                  | <b>2 679 382</b> | <b>16 636 116</b>   |

(1) Ondernemingen welke 10 personen of meer tewerkstellen

(2) Ondernemingen welke 20 personen of meer tewerkstellen

## BOUWNIJVERHEID (1)

Periode : 12/1996

| NACEBEL     | OMSCHRIJVING   | Nieuwe bestellingen (X 1000 BEF)     |                   |                  |                |                  | Totaal            |
|-------------|--|--------------------------------------|-------------------|------------------|----------------|------------------|-------------------|
|             |  | Brussels<br>Hoofdstedelijk<br>Gewest | Vlaams<br>Gewest  | Waals<br>Gewest  | E.U.           | Andere<br>landen |                   |
| <b>45.1</b> | <b>Het bouwrijp maken van terreinen</b>  | <b>55 146</b>                        | <b>153 506</b>    | <b>183 451</b>   | <b>114</b>     | -                | <b>392 217</b>    |
| 45.11       | Slopen van gebouwen; grondverzet   | 54 268                               | 128 518           | 166 111          | 114            | -                | 349 011           |
| 45.12       | Proefboren en boren  | 878                                  | 24 988            | 17 340           | -              | -                | 43 206            |
| <b>45.2</b> | <b>Burgerlijke en utiliteitsbouw; weg-<br/>waterbouw</b>                             | <b>1 609 496</b>                     | <b>13 386 274</b> | <b>4 264 279</b> | <b>793 792</b> | <b>153 527</b>   | <b>20 207 368</b> |
| 45.21       | Algemene bouwkundige en<br>civieltechnische werken                                   | 1 359 304                            | 8 163 154         | 3 294 219        | 584 717        | 149 022          | 13 550 416        |
| 45.22       | Dakbedekking en bouw van<br>dakconstructies  | 101 521                              | 327 469           | 217 500          | 23 118         | -                | 669 608           |
| 45.23       | Aanleg van spoorwegen, wegen,<br>straten, vliegvelden en<br>sportaccomodaties        | 79 499                               | 1 918 002         | 633 268          | 86 357         | 4 505            | 2 721 631         |
| 45.24       | Waterbouw  | -                                    | 2 523 503         | -                | -              | -                | 2 523 503         |
| 45.25       | Overige werkzaamheden in de bouw   | 69 172                               | 454 146           | 119 292          | 99 600         | -                | 742 210           |
| <b>45.3</b> | <b>Bouwinstallatie</b>   | <b>862 334</b>                       | <b>2 275 499</b>  | <b>986 891</b>   | <b>32 702</b>  | <b>5 285</b>     | <b>4 162 711</b>  |
| 45.31       | Elektrische installatie  | 385 046                              | 858 725           | 453 289          | 5 293          | 1 242            | 1 703 595         |
| 45.32       | Isolatiwerkzaamheden   | 56 618                               | 161 677           | 67 929           | 827            | -                | 287 051           |
| 45.33       | Loodgieterswerk  | 383 729                              | 1 007 107         | 364 781          | 744            | 4 043            | 1 760 404         |
| 45.34       | Overige bouwinstallatie  | 36 941                               | 247 990           | 100 892          | 25 838         | -                | 411 661           |
| <b>45.4</b> | <b>Afwerking van gebouwen</b>  | <b>615 436</b>                       | <b>2 000 279</b>  | <b>553 526</b>   | <b>141 739</b> | <b>6 298</b>     | <b>3 317 278</b>  |
| 45.41       | Stukadoorswerk   | 123 458                              | 133 658           | 31 738           | 1 236          | -                | 290 090           |
| 45.42       | Schrijnwerk  | 204 678                              | 982 766           | 288 789          | 65 602         | 2 692            | 1 544 527         |
| 45.43       | Vloerafwerking en wandbekleding  | 109 386                              | 339 923           | 113 942          | 65 756         | 3 556            | 632 563           |
| 45.44       | Schilderen en glaszetten   | 147.660                              | 481 775           | 105 529          | 8 952          | -                | 743 916           |
| 45.45       | Overige werkzaamheden in verband<br>met de afwerking van gebouwen                    | 30 254                               | 62 157            | 13 528           | 193            | 50               | 106 182           |
| <b>45.5</b> | <b>Verhuur van machines voor de<br/>bouwnijverheid met bedienings-<br/>personeel</b> | -                                    | <b>56 098</b>     | <b>4 986</b>     | <b>143</b>     | -                | <b>61 227</b>     |
| 45.50       | Verhuur van machines voor de<br>bouwnijverheid met bedienings-<br>personeel          | -                                    | 56 098            | 4 986            | 143            | -                | 61 227            |
|             | <b>TOTAAL</b>  | <b>3 142 412</b>                     | <b>17 871 656</b> | <b>5 993 133</b> | <b>968 490</b> | <b>165 110</b>   | <b>28 140 801</b> |

(1) Ondernemingen welke 10 personen of meer tewerkstellen

## BOUWNIJVERHEID (1)

Periode : 1/1997

| NACEBEL | OMSCHRIJVING   | Aantal onder-<br>nemingen | Personeel     |   |               | Uren werklieden                                   |                  |
|---------|--|---------------------------|---------------|---|---------------|---|------------------|
|         |  |                           | Bedienden     | Werklieden  |               | Gebouwen,<br>grond-,<br>water-<br>en<br>wegenbouw | Voltooing        |
|         |  |                           |               | Gebouwen,<br>grond-,<br>water-<br>en<br>wegenbouw | Voltooing     |   |                  |
| 45.1    | Het bouwrijp maken van terreinen   | 88                        | 273           | 2 104   | 2             | 160 663   | 48               |
| 45.11   | Slopen van gebouwen; grondverzet   | 82                        | 236           | 1 998   | 2             | 151 817   | 48               |
| 45.12   | Proefboren en boren  | 6                         | 37            | 106   | -             | 8 846   | -                |
| 45.2    | <b>Burgerlijke en utiliteitsbouw; weg-<br/>waterbouw</b>                             | <b>1 723</b>              | <b>10 941</b> | <b>59 076</b>                                     | <b>933</b>    | <b>4 005 454</b>                                  | <b>88 297</b>    |
| 45.21   | Algemene bouwkundige en<br>civieltechnische werken                                   | 1 188                     | 7 970         | 42 402  | 860           | 2 876 182   | 82 059           |
| 45.22   | Dakbedekking en bouw van<br>dakconstructies  | 149                       | 380           | 3 081   | 55            | 244 154   | 4 695            |
| 45.23   | Aanleg van spoorwegen, wegen,<br>straten, vliegvelden en<br>sportaccomodaties        | 264                       | 1 389         | 8 481   | 4             | 443 007   | 376              |
| 45.24   | Waterbouw  | 35                        | 733           | 2 265   | -             | 185 389   | -                |
| 45.25   | Overige werkzaamheden in de bouw   | 87                        | 469           | 2 847   | 14            | 256 722   | 1 167            |
| 45.3    | <b>Bouwinstallatie</b>   | <b>554</b>                | <b>3 689</b>  | <b>76</b>   | <b>13 644</b> | <b>6 981</b>                                      | <b>1 739 878</b> |
| 45.31   | Elektrische installatie  | 239                       | 1 785         | 54  | 6 093         | 4 718   | 789 478          |
| 45.32   | Isolatiwerkzaamheden   | 34                        | 288           | -   | 1 637         | -   | 207 839          |
| 45.33   | Loodgieterswerk  | 260                       | 1 430         | 19  | 5 274         | 2 263   | 674 007          |
| 45.34   | Overige bouwinstallatie  | 21                        | 186           | 3   | 640           | -   | 68 554           |
| 45.4    | <b>Afwerking van gebouwen</b>  | <b>625</b>                | <b>2 144</b>  | <b>86</b>   | <b>13 149</b> | <b>3 514</b>                                      | <b>1 286 050</b> |
| 45.41   | Stukadoorswerk   | 47                        | 112           | 18  | 1 303         | 256   | 107 799          |
| 45.42   | Schrijnwerk  | 249                       | 1 003         | 55  | 4 592         | 2 905   | 530 365          |
| 45.43   | Vloerafwerking en wandbekleding  | 102                       | 318           | -   | 1 925         | -   | 173 615          |
| 45.44   | Schilderen en glaszetten   | 198                       | 611           | 6   | 4 817         | 241   | 428 076          |
| 45.45   | Overige werkzaamheden in verband<br>met de afwerking van gebouwen                    | 29                        | 100           | 7   | 512           | 112   | 46 195           |
| 45.5    | <b>Verhuur van machines voor de<br/>bouwnijverheid met bedienings-<br/>personeel</b> | <b>8</b>                  | <b>27</b>     | <b>196</b>  | <b>-</b>      | <b>19 981</b>                                     | <b>-</b>         |
| 45.50   | Verhuur van machines voor de<br>bouwnijverheid met bedienings-<br>personeel          | 8                         | 27            | 196   | -             | 19 981  | -                |
|         | <b>TOTAAL</b>  | <b>2 998</b>              | <b>17 074</b> | <b>61 538</b>                                     | <b>27 728</b> | <b>4 196 593</b>                                  | <b>3 114 273</b> |

(1) Ondernemingen welke 10 personen of meer tewerkstellen

**BOUWNIJVERHEID (1)**

Periode : 1/1997

| NACEBEL | OMSCHRIJVING   | Nieuwe bestellingen (X 1000 BEF)     |                   |                  |                |                  | Totaal            |
|---------|--|--------------------------------------|-------------------|------------------|----------------|------------------|-------------------|
|         |  | Brussels<br>Hoofdstedelijk<br>Gewest | Vlaams<br>Gewest  | Waals<br>Gewest  | E.U.           | Andere<br>landen |                   |
| 45.1    | <b>Het bouwrijp maken van terreinen</b>  | 56 070                               | 216 306           | 208 368          | 15             | -                | 480 759           |
| 45.11   | Slopen van gebouwen; grondverzet   | 51 933                               | 198 858           | 193 044          | 15             | -                | 443 850           |
| 45.12   | Proefboren en boren  | 4 137                                | 17 448            | 15 324           | -              | -                | 36 909            |
| 45.2    | <b>Burgerlijke en utiliteitsbouw; weg-<br/>waterbouw</b>                             | 2 057 465                            | 11 216 535        | 4 674 505        | 544 437        | 404 322          | 18 897 264        |
| 45.21   | Algemene bouwkundige en<br>civieltechnische werken                                   | 1 551 089                            | 7 836 173         | 3 768 509        | 347 361        | 396 371          | 13 899 503        |
| 45.22   | Dakbedekking en bouw van<br>dakconstructies  | 76 191                               | 372 228           | 301 639          | 7 829          | -                | 757 887           |
| 45.23   | Aanleg van spoorwegen, wegen,<br>straten, vliegvelden en<br>sportaccomodaties        | 231 164                              | 1 817 253         | 491 031          | 21 973         | 485              | 2 561 906         |
| 45.24   | Waterbouw  | 84 835                               | 816 546           | 17 264           | 86 607         | -                | 1 005 252         |
| 45.25   | Overige werkzaamheden in de bouw   | 114 186                              | 374 335           | 96 062           | 80 667         | 7 466            | 672 716           |
| 45.3    | <b>Bouwinstallatie</b>   | 1 036 586                            | 2 229 889         | 876 135          | 37 036         | 333 477          | 4 513 123         |
| 45.31   | Elektrische installatie  | 436 232                              | 1 005 526         | 428 484          | 5 982          | 68               | 1 876 292         |
| 45.32   | Isolatiwerkzaamheden   | 74 627                               | 162 705           | 84 225           | 1 017          | -                | 322 574           |
| 45.33   | Loodgieterswerk  | 464 177                              | 897 062           | 345 607          | 3 443          | 333 248          | 2 043 537         |
| 45.34   | Overige bouwinstallatie  | 61 550                               | 164 596           | 17 819           | 26 594         | 161              | 270 720           |
| 45.4    | <b>Afwerking van gebouwen</b>  | 778 916                              | 1 697 978         | 557 195          | 72 291         | 4 722            | 3 111 102         |
| 45.41   | Stukadoorswerk   | 130 619                              | 111 549           | 42 135           | 1 372          | -                | 285 675           |
| 45.42   | Schrijnwerk  | 255 027                              | 833 857           | 293 253          | 56 324         | 4 397            | 1 442 858         |
| 45.43   | Vloerafwerking en wandbekleding  | 139 203                              | 231 526           | 83 596           | 3 618          | 113              | 458 056           |
| 45.44   | Schilderen en glaszetten   | 243 905                              | 459 185           | 129 518          | 9 537          | -                | 842 145           |
| 45.45   | Overige werkzaamheden in verband<br>met de afwerking van gebouwen                    | 10 162                               | 61 861            | 8 693            | 1 440          | 212              | 82 368            |
| 45.5    | <b>Verhuur van machines voor de<br/>bouwnijverheid met bedienings-<br/>personeel</b> | -                                    | 36 651            | 3 000            | 253            | -                | 39 904            |
| 45.50   | Verhuur van machines voor de<br>bouwnijverheid met bedienings-<br>personeel          | -                                    | 36 651            | 3 000            | 253            | -                | 39 904            |
|         | <b>TOTAAL</b>  | <b>3 929 037</b>                     | <b>15 397 359</b> | <b>6 319 203</b> | <b>654 032</b> | <b>742 521</b>   | <b>27 042 152</b> |

(1) Ondernemingen welke 10 personen of meer tewerkstellen

## BOUWNIJVERHEID (1)

Periode : 2/1997

| NACEBEL | OMSCHRIJVING   | Aantal onder-<br>nemingen | Personeel     |   |               | Uren werklieden                                   |                  |
|---------|--|---------------------------|---------------|---|---------------|---|------------------|
|         |  |                           | Bedienden     | Werklieden  |               | Gebouwen,<br>grond-,<br>water-<br>en<br>wegenbouw | Voltooiing       |
|         |  |                           |               | Gebouwen,<br>grond-,<br>water-<br>en<br>wegenbouw | Voltooiing    |   |                  |
| 45.1    | Het bouwrijp maken van terreinen   | 88                        | 283           | 2 114   | 3             | 223 537   | 160              |
| 45.11   | Slopen van gebouwen; grondverzet   | 82                        | 246           | 2 009   | 3             | 210 055   | 160              |
| 45.12   | Proefboren en boren  | 6                         | 37            | 105   | -             | 13 482  | -                |
| 45.2    | <b>Burgerlijke en utiliteitsbouw; weg-<br/>waterbouw</b>                             | <b>1 721</b>              | <b>10 870</b> | <b>58 887</b>                                     | <b>941</b>    | <b>5 994 127</b>                                  | <b>110 988</b>   |
| 45.21   | Algemene bouwkundige en<br>civieltechnische werken                                   | 1 186                     | 7 917         | 42 211  | 868           | 4 346 094   | 103 485          |
| 45.22   | Dakbedekking en bouw van<br>dakconstructies  | 149                       | 377           | 3 078   | 54            | 280 229   | 5 628            |
| 45.23   | Aanleg van spoorwegen, wegen,<br>straten, vliegvelden en<br>sportaccomodaties        | 264                       | 1 395         | 8 595   | 5             | 815 492   | 552              |
| 45.24   | Waterbouw  | 35                        | 714           | 2 230   | -             | 227 441   | -                |
| 45.25   | Overige werkzaamheden in de bouw   | 87                        | 467           | 2 773   | 14            | 324 871   | 1 323            |
| 45.3    | <b>Bouwinstallatie</b>   | <b>553</b>                | <b>3 688</b>  | <b>79</b>   | <b>13 683</b> | <b>10 513</b>                                     | <b>1 822 621</b> |
| 45.31   | Elektrische installatie  | 238                       | 1 792         | 57  | 6 123         | 7 560   | 832 108          |
| 45.32   | Isolatiwerkzaamheden   | 34                        | 286           | -   | 1 654         | -   | 206 245          |
| 45.33   | Loodgieterswerk  | 260                       | 1 419         | 19  | 5 267         | 2 713   | 705 148          |
| 45.34   | Overige bouwinstallatie  | 21                        | 191           | 3   | 639           | 240   | 79 120           |
| 45.4    | <b>Afwerking van gebouwen</b>  | <b>624</b>                | <b>2 165</b>  | <b>88</b>   | <b>13 093</b> | <b>7 681</b>                                      | <b>1 466 379</b> |
| 45.41   | Stukadoorswerk   | 47                        | 113           | 18  | 1 300         | 1 752   | 142 406          |
| 45.42   | Schrijnwerk  | 249                       | 1 019         | 56  | 4 585         | 5 187   | 590 470          |
| 45.43   | Vloerafwerking en wandbekleding  | 102                       | 322           | -   | 1 919         | -   | 222 842          |
| 45.44   | Schilderen en glaszetten   | 197                       | 608           | 7   | 4 781         | 302   | 459 846          |
| 45.45   | Overige werkzaamheden in verband<br>met de afwerking van gebouwen                    | 29                        | 103           | 7   | 508           | 440   | 50 815           |
| 45.5    | <b>Verhuur van machines voor de<br/>bouwnijverheid met bedienings-<br/>personeel</b> | <b>9</b>                  | <b>27</b>     | <b>213</b>  | <b>-</b>      | <b>26 309</b>                                     | <b>-</b>         |
| 45.50   | Verhuur van machines voor de<br>bouwnijverheid met bedienings-<br>personeel          | 9                         | 27            | 213   | -             | 26 309  | -                |
|         | <b>TOTAAL</b>  | <b>2 995</b>              | <b>17 033</b> | <b>61 381</b>                                     | <b>27 720</b> | <b>6 262 167</b>                                  | <b>3 400 148</b> |

(1) Ondernemingen welke 10 personen of meer tewerkstellen

## BOUWNIJVERHEID (1)

Periode : 2/1997

| NACEBEL | OMSCHRIJVING   | Nieuwe bestellingen (X 1000 BEF)     |                   |                  |                |                  | Totaal            |
|---------|--|--------------------------------------|-------------------|------------------|----------------|------------------|-------------------|
|         |  | Brussels<br>Hoofdstedelijk<br>Gewest | Vlaams<br>Gewest  | Waals<br>Gewest  | E.U.           | Andere<br>landen |                   |
| 45.1    | <b>Het bouwrijp maken van terreinen</b>  | 102 504                              | 242 273           | 148 826          | 55             | 5 000            | 498 658           |
| 45.11   | Slopen van gebouwen; grondverzet   | 97 927                               | 223 035           | 129 735          | 55             | 5 000            | 455 752           |
| 45.12   | Proefboren en boren  | 4 577                                | 19 238            | 19 091           | -              | -                | 42 906            |
| 45.2    | <b>Burgerlijke en utiliteitsbouw; weg-<br/>waterbouw</b>                             | 3 279 661                            | 11 345 878        | 6 821 697        | 351 268        | 1 305 641        | 23 104 145        |
| 45.21   | Algemene bouwkundige en<br>civieltechnische werken                                   | 2 908 081                            | 8 074 878         | 5 511 983        | 275 043        | 1 025 318        | 17 795 303        |
| 45.22   | Dakbedekking en bouw van<br>dakconstructies  | 70 542                               | 393 558           | 265 477          | 16 791         | 1 081            | 747 449           |
| 45.23   | Aanleg van spoorwegen, wegen,<br>straten, vliegvelden en<br>sportaccomodaties        | 194 797                              | 1 607 552         | 652 720          | 26 835         | 12 442           | 2 494 346         |
| 45.24   | Waterbouw  | -                                    | 875 449           | 171 425          | 3 500          | 265 000          | 1 315 374         |
| 45.25   | Overige werkzaamheden in de bouw   | 106 241                              | 394 441           | 220 092          | 29 099         | 1 800            | 751 673           |
| 45.3    | <b>Bouwinstallatie</b>   | 700 477                              | 2 451 375         | 897 186          | 146 734        | 10 546           | 4 206 318         |
| 45.31   | Elektrische installatie  | 327 975                              | 1 046 267         | 407 234          | 16 986         | 10 546           | 1 809 008         |
| 45.32   | Isolatiwerkzaamheden   | 63 648                               | 149 061           | 58 639           | 504            | -                | 271 852           |
| 45.33   | Loodgieterswerk  | 250 433                              | 1 013 496         | 405 664          | 106 403        | -                | 1 775 996         |
| 45.34   | Overige bouwinstallatie  | 58 421                               | 242 551           | 25 649           | 22 841         | -                | 349 462           |
| 45.4    | <b>Afwerking van gebouwen</b>  | 808 264                              | 2 011 401         | 690 954          | 126 736        | 6 129            | 3 643 484         |
| 45.41   | Stukadoorswerk   | 58 757                               | 182 511           | 60 914           | 1 110          | -                | 303 292           |
| 45.42   | Schrijnwerk  | 394 918                              | 954 188           | 312 503          | 56 998         | 4 105            | 1 722 712         |
| 45.43   | Vloerafwerking en wandbekleding  | 147 654                              | 321 284           | 129 823          | 55 383         | 1 515            | 655 659           |
| 45.44   | Schilderen en glaszetten   | 183 078                              | 492 029           | 179 671          | 12 476         | 310              | 867 564           |
| 45.45   | Overige werkzaamheden in verband<br>met de afwerking van gebouwen                    | 23 857                               | 61 389            | 8 043            | 769            | 199              | 94 257            |
| 45.5    | <b>Verhuur van machines voor de<br/>bouwnijverheid met bedienings-<br/>personeel</b> | 1 838                                | 52 090            | 4 140            | -              | -                | 58 068            |
| 45.50   | Verhuur van machines voor de<br>bouwnijverheid met bedienings-<br>personeel          | 1 838                                | 52 090            | 4 140            | -              | -                | 58 068            |
|         | <b>TOTAAL</b>  | <b>4 892 744</b>                     | <b>16 103 017</b> | <b>8 562 803</b> | <b>624 793</b> | <b>1 327 316</b> | <b>31 510 673</b> |

(1) Ondernemingen welke 10 personen of meer tewerkstellen

## BOUWNIJVERHEID (1)

Periode : 3/1997

| NACEBEL | OMSCHRIJVING   | Aantal onder-<br>nemingen | Personeel     |   |               | Uren werklieden                                   |                  | Lonen en<br>wedden<br>van het<br>trimester<br>(2)<br>(in 1000 BEF) |
|---------|--|---------------------------|---------------|---|---------------|---|------------------|--|
|         |  |                           | Bedienden     | Werklieden  |               | Gebouwen,<br>grond-,<br>water-<br>en<br>wegenbouw | Voltooing        |  |
|         |  |                           |               | Gebouwen,<br>grond-,<br>water-<br>en<br>wegenbouw | Voltooing     |   |                  |  |
| 45.1    | Het bouwrijp maken van terreinen   | 88                        | 284           | 2 131   | 2             | 256 802   | 144              | 266 048  |
| 45.11   | Slopen van gebouwen; grondverzet   | 82                        | 246           | 2 024   | 2             | 241 772   | 144              | 251 100  |
| 45.12   | Proefboren en boren  | 6                         | 38            | 107   | -             | 15 030  | -                | 14 948   |
| 45.2    | <b>Burgerlijke en utiliteitsbouw; weg-<br/>waterbouw</b>                             | <b>1 711</b>              | <b>10 879</b> | <b>59 020</b>                                     | <b>928</b>    | <b>7 001 070</b>                                  | <b>110 949</b>   | <b>9 845 589</b>   |
| 45.21   | Algemene bouwkundige en<br>civieltechnische werken                                   | 1 178                     | 7 915         | 42 228  | 837           | 4 966 218   | 99 170           | 7 135 131  |
| 45.22   | Dakbedekking en bouw van<br>dakconstructies  | 149                       | 372           | 3 097   | 65            | 346 934   | 8 220            | 318 135  |
| 45.23   | Aanleg van spoorwegen, wegen,<br>straten, vliegvelden en<br>sportaccomodaties        | 262                       | 1 401         | 8 578   | 5             | 1 073 628   | 664              | 1 244 052  |
| 45.24   | Waterbouw  | 35                        | 724           | 2 238   | -             | 249 878   | -                | 645 622  |
| 45.25   | Overige werkzaamheden in de bouw   | 87                        | 467           | 2 879   | 21            | 364 412   | 2 895            | 502 649  |
| 45.3    | <b>Bouwinstallatie</b>   | <b>550</b>                | <b>3 680</b>  | <b>77</b>   | <b>13 540</b> | <b>10 562</b>                                     | <b>1 822 272</b> | <b>2 638 990</b>   |
| 45.31   | Elektrische installatie  | 238                       | 1 789         | 56  | 6 122         | 7 742   | 842 175          | 1 232 282  |
| 45.32   | Isolatiwerkzaamheden   | 34                        | 289           | -   | 1 650         | -   | 216 508          | 374 917  |
| 45.33   | Loodgieterswerk  | 259                       | 1 426         | 18  | 5 229         | 2 364   | 693 945          | 913 400  |
| 45.34   | Overige bouwinstallatie  | 19                        | 176           | 3   | 539           | 456   | 69 644           | 118 391  |
| 45.4    | <b>Afwerking van gebouwen</b>  | <b>624</b>                | <b>2 174</b>  | <b>92</b>   | <b>13 106</b> | <b>9 925</b>                                      | <b>1 559 582</b> | <b>1 705 952</b>   |
| 45.41   | Stukadoorswerk   | 47                        | 110           | 18  | 1 284         | 2 216   | 145 809          | 160 534  |
| 45.42   | Schrijnwerk  | 249                       | 1 036         | 59  | 4 571         | 6 100   | 599 550          | 689 532  |
| 45.43   | Vloerafwerking en wandbekleding  | 102                       | 316           | -   | 1 912         | -   | 238 354          | 231 101  |
| 45.44   | Schilderen en glaszetten   | 197                       | 609           | 8   | 4 830         | 665   | 514 104          | 564 245  |
| 45.45   | Overige werkzaamheden in verband<br>met de afwerking van gebouwen                    | 29                        | 103           | 7   | 509           | 944   | 61 765           | 60 540   |
| 45.5    | <b>Verhuur van machines voor de<br/>bouwnijverheid met bedienings-<br/>personeel</b> | <b>9</b>                  | <b>28</b>     | <b>211</b>  | <b>-</b>      | <b>28 232</b>                                     | <b>-</b>         | <b>27 868</b>  |
| 45.50   | Verhuur van machines voor de<br>bouwnijverheid met bedienings-<br>personeel          | 9                         | 28            | 211   | -             | 28 232  | -                | 27 868   |
|         | <b>TOTAAL</b>  | <b>2 982</b>              | <b>17 045</b> | <b>61 531</b>                                     | <b>27 576</b> | <b>7 306 591</b>                                  | <b>3 492 947</b> | <b>14 484 447</b>  |

(1) Ondernemingen welke 10 personen of meer tewerkstellen

(2) Ondernemingen welke 20 personen of meer tewerkstellen



**BOUWNIJVERHEID (1)**

Periode : 3/1997

| NACEBEL     | OMSCHRIJVING   | Nieuwe bestellingen (X 1000 BEF)     |                   |                  |                  |                  | Totaal            |
|-------------|--|--------------------------------------|-------------------|------------------|------------------|------------------|-------------------|
|             |  | Brussels<br>Hoofdstedelijk<br>Gewest | Vlaams<br>Gewest  | Waals<br>Gewest  | E.U.             | Andere<br>landen |                   |
| <b>45.1</b> | <b>Het bouwrijp maken van terreinen</b>  | <b>106 753</b>                       | <b>532 711</b>    | <b>215 272</b>   | <b>7 935</b>     | <b>2 000</b>     | <b>864 671</b>    |
| 45.11       | Slopen van gebouwen; grondverzet   | 102 192                              | 504 730           | 204 995          | 7 788            | 2 000            | 821 705           |
| 45.12       | Proefboren en boren  | 4 561                                | 27 981            | 10 277           | 147              | -                | 42 966            |
| <b>45.2</b> | <b>Burgerlijke en utiliteitsbouw; weg-<br/>waterbouw</b>                             | <b>3 847 953</b>                     | <b>13 419 049</b> | <b>7 152 692</b> | <b>846 940</b>   | <b>1 046 790</b> | <b>26 313 424</b> |
| 45.21       | Algemene bouwkundige en<br>civieltechnische werken                                   | 3 317 543                            | 10 025 514        | 4 613 056        | 642 896          | 1 022 970        | 19 621 979        |
| 45.22       | Dakbedekking en bouw van<br>dakconstructies  | 132 824                              | 455 771           | 308 719          | 9 827            | -                | 907 141           |
| 45.23       | Aanleg van spoorwegen, wegen,<br>straten, vliegvelden en<br>sportaccomodaties        | 292 270                              | 1 679 819         | 1 717 554        | 22 029           | 1 616            | 3 713 288         |
| 45.24       | Waterbouw  | 8 000                                | 791 271           | 108 907          | 31 152           | -                | 939 330           |
| 45.25       | Overige werkzaamheden in de bouw   | 97 316                               | 466 674           | 404 456          | 141 036          | 22 204           | 1 131 686         |
| <b>45.3</b> | <b>Bouwinstallatie</b>   | <b>790 936</b>                       | <b>2 492 657</b>  | <b>992 308</b>   | <b>35 645</b>    | <b>1 443</b>     | <b>4 312 989</b>  |
| 45.31       | Elektrische installatie  | 421 063                              | 977 297           | 469 392          | 4 434            | 1 228            | 1 873 414         |
| 45.32       | Isolatiewerkzaamheden  | 32 561                               | 223 249           | 100 056          | 2 511            | -                | 358 377           |
| 45.33       | Loodgieterswerk  | 326 129                              | 1 133 722         | 397 763          | 1 728            | 100              | 1 859 442         |
| 45.34       | Overige bouwinstallatie  | 11 183                               | 158 389           | 25 097           | 26 972           | 115              | 221 756           |
| <b>45.4</b> | <b>Afwerking van gebouwen</b>  | <b>881 035</b>                       | <b>2 207 295</b>  | <b>807 351</b>   | <b>166 251</b>   | <b>7 120</b>     | <b>4 069 052</b>  |
| 45.41       | Stukadoorswerk   | 73 613                               | 144 278           | 61 074           | 5 705            | -                | 284 670           |
| 45.42       | Schrijnwerk  | 329 526                              | 1 100 473         | 346 666          | 76 788           | 2 193            | 1 855 646         |
| 45.43       | Vloerafwerking en wandbekleding  | 144 652                              | 421 734           | 162 452          | 62 397           | 4 765            | 796 000           |
| 45.44       | Schilderen en glaszetten   | 311 737                              | 481 621           | 218 324          | 20 880           | -                | 1 032 562         |
| 45.45       | Overige werkzaamheden in verband<br>met de afwerking van gebouwen                    | 21 507                               | 59 189            | 18 835           | 481              | 162              | 100 174           |
| <b>45.5</b> | <b>Verhuur van machines voor de<br/>bouwnijverheid met bedienings-<br/>personeel</b> | <b>2 000</b>                         | <b>89 725</b>     | <b>13 242</b>    | <b>81</b>        | <b>-</b>         | <b>105 048</b>    |
| 45.50       | Verhuur van machines voor de<br>bouwnijverheid met bedienings-<br>personeel          | 2 000                                | 89 725            | 13 242           | 81               | -                | 105 048           |
|             | <b>TOTAAL</b>  | <b>5 628 677</b>                     | <b>18 741 437</b> | <b>9 180 865</b> | <b>1 056 852</b> | <b>1 057 353</b> | <b>35 665 184</b> |

(1) Ondernemingen welke 10 personen of meer tewerkstellen

## BOUWNIJVERHEID (1)

Periode : 4/1997

| NACEBEL     | OMSCHRIJVING   | Aantal onder-<br>nemingen | Personeel     |   |               | Uren werklieden                                   |                  |
|-------------|--|---------------------------|---------------|---|---------------|---|------------------|
|             |  |                           | Bedienden     | Werklieden  |               | Gebouwen,<br>grond-,<br>water-<br>en<br>wegenbouw | Voltooing        |
|             |  |                           |               | Gebouwen,<br>grond-,<br>water-<br>en<br>wegenbouw | Voltooing     |   |                  |
| <b>45.1</b> | <b>Het bouwrijp maken van terreinen</b>  | <b>88</b>                 | <b>277</b>    | <b>2 108</b>                                      | <b>2</b>      | <b>288 908</b>                                    | <b>194</b>       |
| 45.11       | Slopen van gebouwen; grondverzet   | 82                        | 238           | 2 004   | 2             | 272 586   | 194              |
| 45.12       | Proefboren en boren  | 6                         | 39            | 104   | -             | 16 322  | -                |
| <b>45.2</b> | <b>Burgerlijke en utiliteitsbouw; weg-<br/>waterbouw</b>                             | <b>1 702</b>              | <b>10 815</b> | <b>58 958</b>                                     | <b>899</b>    | <b>7 757 423</b>                                  | <b>121 132</b>   |
| 45.21       | Algemene bouwkundige en<br>civieltechnische werken                                   | 1 171                     | 7 847         | 42 084  | 818           | 5 506 240   | 109 826          |
| 45.22       | Dakbedekking en bouw van<br>dakconstructies  | 148                       | 373           | 3 077   | 54            | 391 583   | 7 189            |
| 45.23       | Aanleg van spoorwegen, wegen,<br>straten, vliegvelden en<br>sportaccomodaties        | 262                       | 1 399         | 8 644   | 5             | 1 222 834   | 672              |
| 45.24       | Waterbouw  | 35                        | 731           | 2 241   | -             | 250 379   | -                |
| 45.25       | Overige werkzaamheden in de bouw   | 86                        | 465           | 2 912   | 22            | 386 387   | 3 445            |
| <b>45.3</b> | <b>Bouwinstallatie</b>   | <b>548</b>                | <b>3 610</b>  | <b>74</b>   | <b>13 402</b> | <b>11 594</b>                                     | <b>1 916 994</b> |
| 45.31       | Elektrische installatie  | 237                       | 1 779         | 55  | 6 080         | 8 630   | 902 515          |
| 45.32       | Isolatiwerkzaamheden   | 34                        | 288           | -   | 1 658         | -   | 213 968          |
| 45.33       | Loodgieterswerk  | 258                       | 1 370         | 16  | 5 117         | 2 508   | 726 296          |
| 45.34       | Overige bouwinstallatie  | 19                        | 173           | 3   | 547           | 456   | 74 215           |
| <b>45.4</b> | <b>Afwerking van gebouwen</b>  | <b>622</b>                | <b>2 174</b>  | <b>91</b>   | <b>13 161</b> | <b>11 524</b>                                     | <b>1 747 413</b> |
| 45.41       | Stukadoorswerk   | 47                        | 112           | 18  | 1 298         | 2 560   | 167 409          |
| 45.42       | Schrijnwerk  | 249                       | 1 041         | 61  | 4 578         | 7 502   | 637 401          |
| 45.43       | Vloerafwerking en wandbekleding  | 100                       | 310           | -   | 1 891         | -   | 254 152          |
| 45.44       | Schilderen en glaszetten   | 197                       | 608           | 5   | 4 882         | 462   | 619 840          |
| 45.45       | Overige werkzaamheden in verband<br>met de afwerking van gebouwen                    | 29                        | 103           | 7   | 512           | 1 000   | 68 611           |
| <b>45.5</b> | <b>Verhuur van machines voor de<br/>bouwnijverheid met bedienings-<br/>personeel</b> | <b>9</b>                  | <b>28</b>     | <b>212</b>  | <b>-</b>      | <b>30 849</b>                                     | <b>-</b>         |
| 45.50       | Verhuur van machines voor de<br>bouwnijverheid met bedienings-<br>personeel          | 9                         | 28            | 212   | -             | 30 849  | -                |
|             | <b>TOTAAL</b>  | <b>2 969</b>              | <b>16 904</b> | <b>61 443</b>                                     | <b>27 464</b> | <b>8 100 298</b>                                  | <b>3 785 733</b> |

(1) Ondernemingen welke 10 personen of meer tewerkstellen

## BOUWNIJVERHEID (1)

Periode : 4/1997

| NACEBEL | OMSCHRIJVING   | Nieuwe bestellingen (X 1000 BEF)     |                   |                  |                |                  | Totaal            |
|---------|--|--------------------------------------|-------------------|------------------|----------------|------------------|-------------------|
|         |  | Brussels<br>Hoofdstedelijk<br>Gewest | Vlaams<br>Gewest  | Waals<br>Gewest  | E.U.           | Andere<br>landen |                   |
| 45.1    | <b>Het bouwrijp maken van terreinen</b>  | 69 879                               | 325 566           | 270 511          | 175            | -                | 666 131           |
| 45.11   | Slopen van gebouwen; grondverzet   | 66 903                               | 298 775           | 238 071          | 175            | -                | 603 924           |
| 45.12   | Proefboren en boren  | 2 976                                | 26 791            | 32 440           | -              | -                | 62 207            |
| 45.2    | <b>Burgerlijke en utiliteitsbouw; weg-<br/>waterbouw</b>                             | 2 596 367                            | 13 303 844        | 6 474 726        | 452 370        | 1 231 773        | 24 059 080        |
| 45.21   | Algemene bouwkundige en<br>civieltechnische werken                                   | 1 941 273                            | 10 120 743        | 4 800 128        | 332 895        | 1 206 777        | 18 401 816        |
| 45.22   | Dakbedekking en bouw van<br>dakconstructies  | 139 177                              | 626 067           | 231 392          | 27 633         | -                | 1 024 269         |
| 45.23   | Aanleg van spoorwegen, wegen,<br>straten, vliegvelden en<br>sportaccommodaties       | 424 230                              | 1 546 914         | 1 201 868        | 26 554         | -                | 3 199 566         |
| 45.24   | Waterbouw  | 1 984                                | 513 686           | 32 236           | 1 000          | -                | 548 906           |
| 45.25   | Overige werkzaamheden in de bouw   | 89 703                               | 496 434           | 209 102          | 64 288         | 24 996           | 884 523           |
| 45.3    | <b>Bouwinstallatie</b>   | 770 230                              | 2 336 874         | 1 158 086        | 55 087         | 61 873           | 4 382 150         |
| 45.31   | Elektrische installatie  | 315 344                              | 902 137           | 593 875          | 11 854         | 4 171            | 1 827 381         |
| 45.32   | Isolatiwerkzaamheden   | 108 016                              | 227 411           | 71 723           | 1 161          | -                | 408 311           |
| 45.33   | Loodgieterswerk  | 329 009                              | 1 012 946         | 463 410          | 25 617         | 57 702           | 1 888 684         |
| 45.34   | Overige bouwinstallatie  | 17 861                               | 194 380           | 29 078           | 16 455         | -                | 257 774           |
| 45.4    | <b>Afwerking van gebouwen</b>  | 1 329 327                            | 2 568 390         | 909 828          | 142 628        | 5 773            | 4 955 946         |
| 45.41   | Stukadoorswerk   | 63 614                               | 159 199           | 80 565           | 4 051          | -                | 307 429           |
| 45.42   | Schrijnwerk  | 445 826                              | 1 109 003         | 467 307          | 76 234         | 2 316            | 2 100 686         |
| 45.43   | Vloerafwerking en wandbekleding  | 128 471                              | 406 777           | 139 778          | 49 212         | 2 013            | 726 251           |
| 45.44   | Schilderen en glaszetten   | 666 601                              | 805 256           | 206 195          | 12 198         | -                | 1 690 250         |
| 45.45   | Overige werkzaamheden in verband<br>met de afwerking van gebouwen                    | 24 815                               | 88 155            | 15 983           | 933            | 1 444            | 131 330           |
| 45.5    | <b>Verhuur van machines voor de<br/>bouwnijverheid met bedienings-<br/>personeel</b> | 3 278                                | 66 773            | 3 844            | 182            | -                | 74 077            |
| 45.50   | Verhuur van machines voor de<br>bouwnijverheid met bedienings-<br>personeel          | 3 278                                | 66 773            | 3 844            | 182            | -                | 74 077            |
|         | <b>TOTAAL</b>  | <b>4 769 081</b>                     | <b>18 601 447</b> | <b>8 816 995</b> | <b>650 442</b> | <b>1 299 419</b> | <b>34 137 384</b> |

(1) Ondernemingen welke 10 personen of meer tewerkstellen

## BOUWNIJVERHEID (1)

Periode : 5/1997

| NACEBEL | OMSCHRIJVING   | Aantal onder-<br>nemingen | Personeel     |   |               | Uren werklieden                                   |                  |
|---------|--|---------------------------|---------------|---|---------------|---|------------------|
|         |  |                           | Bedienden     | Werklieden  |               | Gebouwen,<br>grond-,<br>water-<br>en<br>wegenbouw | Voltooing        |
|         |  |                           |               | Gebouwen,<br>grond-,<br>water-<br>en<br>wegenbouw | Voltooing     |   |                  |
| 45.1    | Het bouwrijp maken van terreinen   | 88                        | 285           | 2 108   | 2             | 240 271   | 144              |
| 45.11   | Slopen van gebouwen; grondverzet   | 82                        | 246           | 2 003   | 2             | 227 934   | 144              |
| 45.12   | Proefboren en boren  | 6                         | 39            | 105   | -             | 12 337  | -                |
| 45.2    | <b>Burgerlijke en utiliteitsbouw; weg-<br/>waterbouw</b>                             | <b>1 698</b>              | <b>10 912</b> | <b>59 284</b>                                     | <b>888</b>    | <b>6 473 333</b>                                  | <b>100 650</b>   |
| 45.21   | Algemene bouwkundige en<br>civieltechnische werken                                   | 1 166                     | 7 887         | 42 335  | 804           | 4 581 603   | 90 895           |
| 45.22   | Dakbedekking en bouw van<br>dakconstructies  | 148                       | 371           | 3 107   | 56            | 321 288   | 6 219            |
| 45.23   | Aanleg van spoorwegen, wegen,<br>straten, vliegvelden en<br>sportaccomodaties        | 263                       | 1 430         | 8 655   | 7             | 1 021 459   | 975              |
| 45.24   | Waterbouw  | 35                        | 743           | 2 295   | -             | 224 146   | -                |
| 45.25   | Overige werkzaamheden in de bouw   | 86                        | 481           | 2 892   | 21            | 324 837   | 2 561            |
| 45.3    | <b>Bouwinstallatie</b>   | <b>546</b>                | <b>3 605</b>  | <b>76</b>   | <b>13 401</b> | <b>9 372</b>                                      | <b>1 614 887</b> |
| 45.31   | Elektrische installatie  | 237                       | 1 771         | 56  | 6 079         | 7 156   | 751 711          |
| 45.32   | Isolatiwerkzaamheden   | 34                        | 300           | -   | 1 688         | -   | 201 747          |
| 45.33   | Loodgieterswerk  | 256                       | 1 359         | 17  | 5 085         | 1 848   | 597 262          |
| 45.34   | Overige bouwinstallatie  | 19                        | 175           | 3   | 549           | 368   | 64 167           |
| 45.4    | <b>Afwerking van gebouwen</b>  | <b>621</b>                | <b>2 155</b>  | <b>101</b>  | <b>13 112</b> | <b>10 702</b>                                     | <b>1 487 228</b> |
| 45.41   | Stukadoorswerk   | 47                        | 114           | 18  | 1 294         | 2 384   | 140 468          |
| 45.42   | Schrijnwerk  | 248                       | 1 026         | 64  | 4 555         | 7 158   | 554 040          |
| 45.43   | Vloerafwerking en wandbekleding  | 99                        | 308           | -   | 1 851         | -   | 208 672          |
| 45.44   | Schilderen en glaszetten   | 198                       | 604           | 12  | 4 900         | 512   | 526 053          |
| 45.45   | Overige werkzaamheden in verband<br>met de afwerking van gebouwen                    | 29                        | 103           | 7   | 512           | 648   | 57 995           |
| 45.5    | <b>Verhuur van machines voor de<br/>bouwnijverheid met bedienings-<br/>personeel</b> | <b>9</b>                  | <b>27</b>     | <b>213</b>  | <b>-</b>      | <b>26 275</b>                                     | <b>-</b>         |
| 45.50   | Verhuur van machines voor de<br>bouwnijverheid met bedienings-<br>personeel          | 9                         | 27            | 213   | -             | 26 275  | -                |
|         | <b>TOTAAL</b>  | <b>2 962</b>              | <b>16 984</b> | <b>61 782</b>                                     | <b>27 403</b> | <b>6 759 953</b>                                  | <b>3 202 909</b> |

(1) Ondernemingen welke 10 personen of meer tewerkstellen

## BOUWNIJVERHEID (1)

Periode : 5/1997

| NACEBEL     | OMSCHRIJVING   | Nieuwe bestellingen (X 1000 BEF)     |                   |                  |                |                  | Totaal            |
|-------------|--|--------------------------------------|-------------------|------------------|----------------|------------------|-------------------|
|             |  | Brussels<br>Hoofdstedelijk<br>Gewest | Vlaams<br>Gewest  | Waals<br>Gewest  | E.U.           | Andere<br>landen |                   |
| <b>45.1</b> | <b>Het bouwrijp maken van terreinen</b>  | <b>115 077</b>                       | <b>329 474</b>    | <b>381 490</b>   | <b>7 970</b>   | <b>-</b>         | <b>834 011</b>    |
| 45.11       | Slopen van gebouwen; grondverzet   | 110 066                              | 301 766           | 363 155          | 7 970          | -                | 782 957           |
| 45.12       | Proefboren en boren  | 5 011                                | 27 708            | 18 335           | -              | -                | 51 054            |
| <b>45.2</b> | <b>Burgerlijke en utiliteitsbouw; weg-<br/>waterbouw</b>                             | <b>2 311 364</b>                     | <b>12 357 909</b> | <b>6 048 591</b> | <b>452 830</b> | <b>1 976 420</b> | <b>23 147 114</b> |
| 45.21       | Algemene bouwkundige en<br>civieltechnische werken                                   | 1 731 243                            | 8 195 086         | 4 730 054        | 383 072        | 1 951 088        | 16 990 543        |
| 45.22       | Dakbedekking en bouw van<br>dakconstructies  | 98 423                               | 552 575           | 303 612          | 20 799         | -                | 975 409           |
| 45.23       | Aanleg van spoorwegen, wegen,<br>straten, vliegvelden en<br>sportaccomodaties        | 392 697                              | 2 763 516         | 793 730          | 3 638          | -                | 3 953 581         |
| 45.24       | Waterbouw  | 350                                  | 342 265           | 20 754           | 5 906          | -                | 369 275           |
| 45.25       | Overige werkzaamheden in de bouw   | 88 651                               | 504 467           | 200 441          | 39 415         | 25 332           | 858 306           |
| <b>45.3</b> | <b>Bouwinstallatie</b>   | <b>1 234 699</b>                     | <b>2 571 849</b>  | <b>939 552</b>   | <b>79 281</b>  | <b>1 357</b>     | <b>4 826 738</b>  |
| 45.31       | Elektrische installatie  | 561 174                              | 1 012 304         | 468 935          | 27 996         | 276              | 2 070 685         |
| 45.32       | Isolatiwerkzaamheden   | 73 446                               | 222 593           | 102 294          | 15 096         | -                | 413 429           |
| 45.33       | Loodgieterswerk  | 519 196                              | 1 123 745         | 332 860          | 3 657          | 10               | 1 979 468         |
| 45.34       | Overige bouwinstallatie  | 80 883                               | 213 207           | 35 463           | 32 532         | 1 071            | 363 156           |
| <b>45.4</b> | <b>Afwerking van gebouwen</b>  | <b>978 525</b>                       | <b>2 175 028</b>  | <b>855 458</b>   | <b>146 566</b> | <b>33</b>        | <b>4 155 610</b>  |
| 45.41       | Stukadoorswerk   | 71 372                               | 131 594           | 72 161           | 2 445          | -                | 277 572           |
| 45.42       | Schrijnwerk  | 439 968                              | 1 018 865         | 432 907          | 91 051         | 33               | 1 982 824         |
| 45.43       | Vloerafwerking en wandbekleding  | 140 020                              | 361 615           | 142 816          | 40 444         | -                | 684 895           |
| 45.44       | Schilderen en glaszetten   | 300 886                              | 605 525           | 195 912          | 11 759         | -                | 1 114 082         |
| 45.45       | Overige werkzaamheden in verband<br>met de afwerking van gebouwen                    | 26 279                               | 57 429            | 11 662           | 867            | -                | 96 237            |
| <b>45.5</b> | <b>Verhuur van machines voor de<br/>bouwnijverheid met bedienings-<br/>personeel</b> | <b>3 077</b>                         | <b>54 544</b>     | <b>5 110</b>     | <b>157</b>     | <b>-</b>         | <b>62 888</b>     |
| 45.50       | Verhuur van machines voor de<br>bouwnijverheid met bedienings-<br>personeel          | 3 077                                | 54 544            | 5 110            | 157            | -                | 62 888            |
|             | <b>TOTAAL</b>  | <b>4 642 742</b>                     | <b>17 488 804</b> | <b>8 230 201</b> | <b>686 804</b> | <b>1 977 810</b> | <b>33 026 361</b> |

(1) Ondernemingen welke 10 personen of meer tewerkstellen

## BOUWNIJVERHEID (1)

Periode : 6/1997

| NACEBEL | OMSCHRIJVING   | Aantal onder-<br>nemingen | Personeel     |   |               | Uren werkliden                                    |                  | Lonen en<br>wedden<br>van het<br>trimester<br>(2)<br>(in 1000 BEF) |
|---------|--|---------------------------|---------------|---|---------------|---|------------------|--|
|         |  |                           | Bedienden     | Werkliden   |               | Gebouwen,<br>grond-,<br>water-<br>en<br>wegenbouw | Voltooiing       |  |
|         |  |                           |               | Gebouwen,<br>grond-,<br>water-<br>en<br>wegenbouw | Voltooiing    |   |                  |  |
| 45.1    | Het bouwrijp maken van terreinen   | 88                        | 281           | 2 101   | 4             | 291 319   | 97               | 340 649  |
| 45.11   | Slopen van gebouwen; grondverzet   | 82                        | 242           | 1 993   | 4             | 275 308   | 97               | 320 725  |
| 45.12   | Proefboren en boren  | 6                         | 39            | 108   | -             | 16 011  | -                | 19 924   |
| 45.2    | <b>Burgerlijke en utiliteitsbouw; weg-<br/>waterbouw</b>                             | <b>1 690</b>              | <b>10 921</b> | <b>58 728</b>                                     | <b>887</b>    | <b>8 017 484</b>                                  | <b>125 257</b>   | <b>12 068 639</b>  |
| 45.21   | Algemene bouwkundige en<br>civieltechnische werken                                   | 1 158                     | 7 895         | 41 771  | 802           | 5 661 393   | 113 544          | 8 700 077  |
| 45.22   | Dakbedekking en bouw van<br>dakconstructies  | 148                       | 377           | 3 132   | 56            | 411 073   | 7 657            | 407 389  |
| 45.23   | Aanleg van spoorwegen, wegen,<br>straten, vliegvelden en<br>sportaccomodaties        | 263                       | 1 415         | 8 648   | 10            | 1 259 095   | 1 280            | 1 692 108  |
| 45.24   | Waterbouw  | 35                        | 752           | 2 239   | -             | 263 286   | -                | 739 494  |
| 45.25   | Overige werkzaamheden in de bouw   | 86                        | 482           | 2 938   | 19            | 422 637   | 2 776            | 529 571  |
| 45.3    | <b>Bouwinstallatie</b>   | <b>545</b>                | <b>3 600</b>  | <b>74</b>   | <b>13 407</b> | <b>11 278</b>                                     | <b>1 907 231</b> | <b>2 815 482</b>   |
| 45.31   | Elektrische installatie  | 236                       | 1 792         | 55  | 6 082         | 8 321   | 871 550          | 1 326 848  |
| 45.32   | Isolatiwerkzaamheden   | 34                        | 290           | -   | 1 680         | -   | 221 045          | 402 680  |
| 45.33   | Loodgieterswerk  | 256                       | 1 358         | 16  | 5 083         | 2 453   | 738 114          | 958 231  |
| 45.34   | Overige bouwinstallatie  | 19                        | 160           | 3   | 562           | 504   | 76 522           | 127 723  |
| 45.4    | <b>Afwerking van gebouwen</b>  | <b>619</b>                | <b>2 111</b>  | <b>99</b>   | <b>13 088</b> | <b>12 175</b>                                     | <b>1 813 455</b> | <b>2 105 036</b>   |
| 45.41   | Stukadoorswerk   | 46                        | 116           | 18  | 1 286         | 2 368   | 168 793          | 200 448  |
| 45.42   | Schrijnwerk  | 247                       | 986           | 54  | 4 477         | 7 702   | 666 968          | 729 411  |
| 45.43   | Vloerafwerking en wandbekleding  | 99                        | 306           | -   | 1 838         | -   | 255 780          | 353 662  |
| 45.44   | Schilderen en glaszetten   | 198                       | 601           | 12  | 4 979         | 334   | 652 775          | 751 964  |
| 45.45   | Overige werkzaamheden in verband<br>met de afwerking van gebouwen                    | 29                        | 102           | 15  | 508           | 1 771   | 69 139           | 69 551   |
| 45.5    | <b>Verhuur van machines voor de<br/>bouwnijverheid met bedienings-<br/>personeel</b> | <b>9</b>                  | <b>29</b>     | <b>211</b>  | <b>-</b>      | <b>31 833</b>                                     | <b>-</b>         | <b>26 201</b>  |
| 45.50   | Verhuur van machines voor de<br>bouwnijverheid met bedienings-<br>personeel          | 9                         | 29            | 211   | -             | 31 833  | -                | 26 201   |
|         | <b>TOTAAL</b>  | <b>2 951</b>              | <b>16 942</b> | <b>61 213</b>                                     | <b>27 386</b> | <b>8 364 089</b>                                  | <b>3 846 040</b> | <b>17 356 007</b>  |

(1) Ondernemingen welke 10 personen of meer tewerkstellen

(2) Ondernemingen welke 20 personen of meer tewerkstellen

## BOUWNIJVERHEID (1)

Periode : 6/1997

| NACEBEL     | OMSCHRIJVING   | Nieuwe bestellingen (X 1000 BEF)     |                   |                  |                  |                  | Totaal            |
|-------------|--|--------------------------------------|-------------------|------------------|------------------|------------------|-------------------|
|             |  | Brussels<br>Hoofdstedelijk<br>Gewest | Vlaams<br>Gewest  | Waals<br>Gewest  | E.U.             | Andere<br>landen |                   |
| <b>45.1</b> | <b>Het bouwrijp maken van terreinen</b>  | <b>99 559</b>                        | <b>365 538</b>    | <b>331 084</b>   | <b>211</b>       | <b>-</b>         | <b>796 392</b>    |
| 45.11       | Slopen van gebouwen; grondverzet   | 92 127                               | 337 395           | 312 196          | 211              | -                | 741 929           |
| 45.12       | Proefboren en boren  | 7 432                                | 28 143            | 18 888           | -                | -                | 54 463            |
| <b>45.2</b> | <b>Burgerlijke en utiliteitsbouw; weg-<br/>waterbouw</b>                             | <b>4 348 180</b>                     | <b>13 790 920</b> | <b>6 312 948</b> | <b>1 018 053</b> | <b>2 547 431</b> | <b>28 017 532</b> |
| 45.21       | Algemene bouwkundige en<br>civieltechnische werken                                   | 3 532 492                            | 10 514 254        | 4 926 523        | 433 657          | 2 516 004        | 21 922 930        |
| 45.22       | Dakbedekking en bouw van<br>dakconstructies  | 121 421                              | 597 612           | 300 341          | 63 501           | -                | 1 082 875         |
| 45.23       | Aanleg van spoorwegen, wegen,<br>straten, vliegvelden en<br>sportaccomodaties        | 554 259                              | 1 565 095         | 862 035          | 300 311          | -                | 3 281 700         |
| 45.24       | Waterbouw  | 3 000                                | 614 779           | 4 909            | 20 000           | -                | 642 688           |
| 45.25       | Overige werkzaamheden in de bouw   | 137 008                              | 499 180           | 219 140          | 200 584          | 31 427           | 1 087 339         |
| <b>45.3</b> | <b>Bouwinstallatie</b>   | <b>943 164</b>                       | <b>2 950 765</b>  | <b>1 140 711</b> | <b>81 643</b>    | <b>41 371</b>    | <b>5 157 654</b>  |
| 45.31       | Elektrische installatie  | 457 475                              | 1 136 818         | 560 306          | 14 811           | 25 924           | 2 195 334         |
| 45.32       | Isolatiwerkzaamheden   | 90 394                               | 217 308           | 83 543           | 7 444            | -                | 398 689           |
| 45.33       | Loodgieterswerk  | 343 734                              | 1 343 523         | 436 432          | 51 572           | 1 871            | 2 177 132         |
| 45.34       | Overige bouwinstallatie  | 51 561                               | 253 116           | 60 430           | 7 816            | 13 576           | 386 499           |
| <b>45.4</b> | <b>Afwerking van gebouwen</b>  | <b>967 124</b>                       | <b>2 600 798</b>  | <b>882 966</b>   | <b>175 916</b>   | <b>11 340</b>    | <b>4 638 144</b>  |
| 45.41       | Stukadoorswerk   | 126 214                              | 173 762           | 56 817           | 3 513            | -                | 360 306           |
| 45.42       | Schrijnwerk  | 408 119                              | 1 202 936         | 380 272          | 92 916           | 5 231            | 2 089 474         |
| 45.43       | Vloerafwerking en wandbekleding  | 199 404                              | 434 232           | 159 106          | 62 631           | 5 945            | 861 318           |
| 45.44       | Schilderen en glaszetten   | 208 336                              | 698 679           | 263 018          | 16 056           | -                | 1 186 089         |
| 45.45       | Overige werkzaamheden in verband<br>met de afwerking van gebouwen                    | 25 051                               | 91 189            | 23 753           | 800              | 164              | 140 957           |
| <b>45.5</b> | <b>Verhuur van machines voor de<br/>bouwnijverheid met bedienings-<br/>personeel</b> | <b>3 000</b>                         | <b>72 106</b>     | <b>8 150</b>     | <b>42</b>        | <b>-</b>         | <b>83 298</b>     |
| 45.50       | Verhuur van machines voor de<br>bouwnijverheid met bedienings-<br>personeel          | 3 000                                | 72 106            | 8 150            | 42               | -                | 83 298            |
|             | <b>TOTAAL</b>  | <b>6 361 027</b>                     | <b>19 780 127</b> | <b>8 675 859</b> | <b>1 275 865</b> | <b>2 600 142</b> | <b>38 693 020</b> |

(1) Ondernemingen welke 10 personen of meer tewerkstellen

## BOUWNIJVERHEID (1)

Periode : 7/1997

| NACEBEL | OMSCHRIJVING   | Aantal onder-<br>nemingen | Personeel     |  |               | Uren werklieden                                |                  |
|---------|--|---------------------------|---------------|--|---------------|--|------------------|
|         |  |                           | Bedienden     | Werklieden                                     |               | Gebouwen, grond-,<br>water-<br>en<br>wegenbouw | Voltooiing       |
|         |  |                           |               | Gebouwen, grond-,<br>water-<br>en<br>wegenbouw | Voltooiing    |  |                  |
| 45.1    | Het bouwrijp maken van terreinen   | 88                        | 283           | 2 145  | 4             | 127 837  | 154              |
| 45.11   | Slopen van gebouwen; grondverzet   | 82                        | 243           | 2 033  | 4             | 123 112  | 154              |
| 45.12   | Proefboren en boren  | 6                         | 40            | 112  | -             | 4 725  | -                |
| 45.2    | <b>Burgerlijke en utiliteitsbouw; weg-<br/>waterbouw</b>                             | <b>1 686</b>              | <b>10 833</b> | <b>58 224</b>                                  | <b>910</b>    | <b>3 633 530</b>                               | <b>58 536</b>    |
| 45.21   | Algemene bouwkundige en<br>civieltechnische werken                                   | 1 157                     | 7 833         | 41 405   | 825           | 2 453 492                                      | 54 138           |
| 45.22   | Dakbedekking en bouw van<br>dakconstructies  | 147                       | 367           | 3 105  | 56            | 201 180  | 2 646            |
| 45.23   | Aanleg van spoorwegen, wegen,<br>straten, vliegvelden en<br>sportaccomodaties        | 261                       | 1 422         | 8 573  | 10            | 551 579  | 816              |
| 45.24   | Waterbouw  | 35                        | 725           | 2 226  | -             | 166 366  | -                |
| 45.25   | Overige werkzaamheden in de bouw   | 86                        | 486           | 2 915  | 19            | 260 913  | 936              |
| 45.3    | <b>Bouwinstallatie</b>   | <b>542</b>                | <b>3 592</b>  | <b>72</b>                                      | <b>13 313</b> | <b>4 088</b>                                   | <b>1 168 129</b> |
| 45.31   | Elektrische installatie  | 235                       | 1 776         | 53   | 6 095         | 2 676  | 597 290          |
| 45.32   | Isolatiwerkzaamheden   | 34                        | 294           | -  | 1 675         | -  | 182 557          |
| 45.33   | Loodgieterswerk  | 254                       | 1 357         | 16   | 4 993         | 1 196  | 351 492          |
| 45.34   | Overige bouwinstallatie  | 19                        | 165           | 3  | 550           | 216  | 36 790           |
| 45.4    | <b>Afwerking van gebouwen</b>  | <b>618</b>                | <b>2 096</b>  | <b>84</b>                                      | <b>13 025</b> | <b>6 394</b>                                   | <b>963 119</b>   |
| 45.41   | Stukadoorswerk   | 46                        | 114           | 17   | 1 257         | 2 728  | 80 288           |
| 45.42   | Schrijnwerk  | 247                       | 992           | 49   | 4 474         | 2 890  | 327 010          |
| 45.43   | Vloerafwerking en wandbekleding  | 99                        | 298           | -  | 1 822         | -  | 119 934          |
| 45.44   | Schilderen en glaszetten   | 197                       | 591           | 12   | 4 959         | 120  | 407 480          |
| 45.45   | Overige werkzaamheden in verband<br>met de afwerking van gebouwen                    | 29                        | 101           | 6  | 513           | 656  | 28 407           |
| 45.5    | <b>Verhuur van machines voor de<br/>bouwnijverheid met bedienings-<br/>personeel</b> | <b>9</b>                  | <b>17</b>     | <b>213</b>                                     | <b>-</b>      | <b>24 098</b>                                  | <b>-</b>         |
| 45.50   | Verhuur van machines voor de<br>bouwnijverheid met bedienings-<br>personeel          | 9                         | 17            | 213  | -             | 24 098   | -                |
|         | <b>TOTAAL</b>  | <b>2 943</b>              | <b>16 821</b> | <b>60 738</b>                                  | <b>27 252</b> | <b>3 795 947</b>                               | <b>2 189 938</b> |

(1) Ondernemingen welke 10 personen of meer tewerkstellen



## BOUWNIJVERHEID (1)

Periode : 7/1997

| NACEBEL | OMSCHRIJVING   | Nieuwe bestellingen (X 1000 BEF)     |                   |                  |                |                  | Totaal            |
|---------|--|--------------------------------------|-------------------|------------------|----------------|------------------|-------------------|
|         |  | Brussels<br>Hoofdstedelijk<br>Gewest | Vlaams<br>Gewest  | Waals<br>Gewest  | E.U.           | Andere<br>landen |                   |
| 45.1    | <b>Het bouwrijp maken van terreinen</b>  | 55 598                               | 207 543           | 150 398          | 799            | -                | 414 338           |
| 45.11   | Slopen van gebouwen; grondverzet   | 52 891                               | 184 497           | 149 511          | 799            | -                | 387 698           |
| 45.12   | Proefboren en boren  | 2 707                                | 23 046            | 887              | -              | -                | 26 640            |
| 45.2    | <b>Burgerlijke en utiliteitsbouw; weg-<br/>waterbouw</b>                             | 1 911 052                            | 8 589 207         | 3 562 657        | 397 372        | 23 227           | 14 483 515        |
| 45.21   | Algemene bouwkundige en<br>civieltechnische werken                                   | 1 638 453                            | 5 717 449         | 2 883 929        | 236 044        | 16 966           | 10 492 841        |
| 45.22   | Dakbedekking en bouw van<br>dakconstructies  | 72 694                               | 326 095           | 138 897          | 21 705         | 25               | 559 416           |
| 45.23   | Aanleg van spoorwegen, wegen,<br>straten, vliegvelden en<br>sportaccommodaties       | 111 915                              | 1 826 768         | 383 555          | 71 968         | -                | 2 394 206         |
| 45.24   | Waterbouw  | -                                    | 296 429           | 9 120            | 9 000          | -                | 314 549           |
| 45.25   | Overige werkzaamheden in de bouw   | 87 990                               | 422 466           | 147 156          | 58 655         | 6 236            | 722 503           |
| 45.3    | <b>Bouwinstallatie</b>   | 793 273                              | 1 882 476         | 675 581          | 55 718         | 63 068           | 3 470 116         |
| 45.31   | Elektrische installatie  | 244 465                              | 901 972           | 429 394          | 3 412          | 2 439            | 1 581 682         |
| 45.32   | Isolatiewerkzaamheden  | 62 259                               | 190 704           | 61 792           | 5 183          | -                | 319 938           |
| 45.33   | Loodgieterswerk  | 447 745                              | 638 423           | 160 628          | 32 600         | 58 202           | 1 337 598         |
| 45.34   | Overige bouwinstallatie  | 38 804                               | 151 377           | 23 767           | 14 523         | 2 427            | 230 898           |
| 45.4    | <b>Afwerking van gebouwen</b>  | 393 660                              | 1 678 779         | 467 592          | 135 008        | 10 834           | 2 685 873         |
| 45.41   | Stukadoorswerk   | 29 003                               | 139 408           | 19 346           | 4 549          | -                | 192 306           |
| 45.42   | Schrijnwerk  | 146 570                              | 749 032           | 199 874          | 51 662         | 1 426            | 1 148 564         |
| 45.43   | Vloerafwerking en wandbekleding  | 73 956                               | 328 995           | 76 503           | 67 150         | 9 398            | 556 002           |
| 45.44   | Schilderen en glaszetten   | 129 180                              | 398 306           | 157 791          | 11 216         | -                | 696 493           |
| 45.45   | Overige werkzaamheden in verband<br>met de afwerking van gebouwen                    | 14 951                               | 63 038            | 14 078           | 431            | 10               | 92 508            |
| 45.5    | <b>Verhuur van machines voor de<br/>bouwnijverheid met bedienings-<br/>personeel</b> | 2 000                                | 63 745            | 2 885            | 9              | -                | 68 639            |
| 45.50   | Verhuur van machines voor de<br>bouwnijverheid met bedienings-<br>personeel          | 2 000                                | 63 745            | 2 885            | 9              | -                | 68 639            |
|         | <b>TOTAAL</b>  | <b>3 155 583</b>                     | <b>12 421 750</b> | <b>4 859 113</b> | <b>588 906</b> | <b>97 129</b>    | <b>21 122 481</b> |

(1) Ondernemingen welke 10 personen of meer tewerkstellen

## BOUWNIJVERHEID (1)

Periode : 8/1997

| NACEBEL     | OMSCHRIJVING   | Aantal onder-<br>nemingen | Personeel     |   |               | Uren werklieden                                   |                  |
|-------------|--|---------------------------|---------------|---|---------------|---|------------------|
|             |  |                           | Bedienden     | Werklieden  |               | Gebouwen,<br>grond-,<br>water-<br>en<br>wegenbouw | Voltooiing       |
|             |  |                           |               | Gebouwen,<br>grond-,<br>water-<br>en<br>wegenbouw | Voltooiing    |   |                  |
| <b>45.1</b> | <b>Het bouwrijp maken van terreinen</b>  | <b>88</b>                 | <b>291</b>    | <b>2 177</b>                                      | <b>4</b>      | <b>253 075</b>                                    | <b>172</b>       |
| 45.11       | Slopen van gebouwen; grondverzet   | 82                        | 250           | 2 061   | 4             | 237 892   | 172              |
| 45.12       | Proefboren en boren  | 6                         | 41            | 116   | -             | 15 183  | -                |
| <b>45.2</b> | <b>Burgerlijke en utiliteitsbouw; weg-<br/>waterbouw</b>                             | <b>1 684</b>              | <b>10 934</b> | <b>59 015</b>                                     | <b>920</b>    | <b>6 744 603</b>                                  | <b>102 020</b>   |
| 45.21       | Algemene bouwkundige en<br>civieltechnische werken                                   | 1 155                     | 7 919         | 42 046  | 829           | 4 736 584   | 91 152           |
| 45.22       | Dakbedekking en bouw van<br>dakconstructies  | 147                       | 378           | 3 147   | 62            | 353 055   | 6 911            |
| 45.23       | Aanleg van spoorwegen, wegen,<br>straten, vliegvelden en<br>sportaccommodaties       | 261                       | 1 426         | 8 616   | 10            | 1 070 411   | 1 392            |
| 45.24       | Waterbouw  | 35                        | 723           | 2 218   | -             | 226 510   | -                |
| 45.25       | Overige werkzaamheden in de bouw   | 86                        | 488           | 2 988   | 19            | 358 043   | 2 565            |
| <b>45.3</b> | <b>Bouwinstallatie</b>   | <b>540</b>                | <b>3 619</b>  | <b>69</b>   | <b>13 458</b> | <b>7 578</b>                                      | <b>1 572 713</b> |
| 45.31       | Elektrische installatie  | 235                       | 1 789         | 50  | 6 172         | 6 163   | 714 186          |
| 45.32       | Isolatie werkzaamheden   | 34                        | 295           | -   | 1 656         | -   | 184 673          |
| 45.33       | Loodgieterswerk  | 252                       | 1 370         | 16  | 5 081         | 983   | 612 398          |
| 45.34       | Overige bouwinstallatie  | 19                        | 165           | 3   | 549           | 432   | 61 456           |
| <b>45.4</b> | <b>Afwerking van gebouwen</b>  | <b>616</b>                | <b>2 091</b>  | <b>90</b>   | <b>13 119</b> | <b>8 947</b>                                      | <b>1 504 228</b> |
| 45.41       | Stukadoorswerk   | 45                        | 113           | 19  | 1 267         | 2 264   | 143 487          |
| 45.42       | Schrijnwerk  | 247                       | 991           | 53  | 4 517         | 5 963   | 536 315          |
| 45.43       | Vloerafwerking en wandbekleding  | 99                        | 298           | -   | 1 832         | -   | 204 218          |
| 45.44       | Schilderen en glaszetten   | 196                       | 587           | 12  | 4 995         | 288   | 569 647          |
| 45.45       | Overige werkzaamheden in verband<br>met de afwerking van gebouwen                    | 29                        | 102           | 6   | 508           | 432   | 50 561           |
| <b>45.5</b> | <b>Verhuur van machines voor de<br/>bouwnijverheid met bedienings-<br/>personeel</b> | <b>9</b>                  | <b>17</b>     | <b>214</b>  | <b>-</b>      | <b>25 294</b>                                     | <b>-</b>         |
| 45.50       | Verhuur van machines voor de<br>bouwnijverheid met bedienings-<br>personeel          | 9                         | 17            | 214   | -             | 25 294  | -                |
|             | <b>TOTAAL</b>  | <b>2 937</b>              | <b>16 952</b> | <b>61 565</b>                                     | <b>27 501</b> | <b>7 039 497</b>                                  | <b>3 179 133</b> |

(1) Ondernemingen welke 10 personen of meer tewerkstellen

## BOUWNIJVERHEID (1)

Periode : 8/1997

| NACEBEL | OMSCHRIJVING   | Nieuwe bestellingen (X 1000 BEF)     |                   |                  |                  |                  | Totaal            |
|---------|--|--------------------------------------|-------------------|------------------|------------------|------------------|-------------------|
|         |  | Brussels<br>Hoofdstedelijk<br>Gewest | Vlaams<br>Gewest  | Waals<br>Gewest  | E.U.             | Andere<br>landen |                   |
| 45.1    | Het bouwrijp maken van terreinen   | 128 691                              | 310 566           | 227 095          | 6 046            | -                | 672 398           |
| 45.11   | Slopen van gebouwen; grondverzet   | 124 190                              | 283 863           | 193 190          | 6 046            | -                | 607 289           |
| 45.12   | Proefboren en boren  | 4 501                                | 26 703            | 33 905           | -                | -                | 65 109            |
| 45.2    | <b>Burgerlijke en utiliteitsbouw; weg-<br/>waterbouw</b>                             | <b>2 963 771</b>                     | <b>11 722 085</b> | <b>5 756 050</b> | <b>3 143 863</b> | <b>5 520 047</b> | <b>29 105 816</b> |
| 45.21   | Algemene bouwkundige en<br>civieltechnische werken                                   | 2 337 674                            | 8 093 781         | 4 420 053        | 2 805 698        | 5 476 048        | 23 133 254        |
| 45.22   | Dakbedekking en bouw van<br>dakconstructies  | 113 029                              | 488 378           | 261 345          | 19 559           | 246              | 882 557           |
| 45.23   | Aanleg van spoorwegen, wegen,<br>straten, vliegvelden en<br>sportaccomodaties        | 401 125                              | 2 168 427         | 744 314          | 52 413           | -                | 3 366 279         |
| 45.24   | Waterbouw  | 11 337                               | 456 178           | 12 571           | 79 107           | -                | 559 193           |
| 45.25   | Overige werkzaamheden in de bouw   | 100 606                              | 515 321           | 317 767          | 187 086          | 43 753           | 1 164 533         |
| 45.3    | <b>Bouwinstallatie</b>   | <b>705 909</b>                       | <b>2 438 171</b>  | <b>1 041 413</b> | <b>89 816</b>    | <b>2 204</b>     | <b>4 277 513</b>  |
| 45.31   | Elektrische installatie  | 300 845                              | 920 397           | 456 722          | 17 403           | 1 704            | 1 697 071         |
| 45.32   | Isolatie werkzaamheden   | 93 956                               | 260 243           | 67 957           | 4 658            | -                | 426 814           |
| 45.33   | Loodgieterswerk  | 291 627                              | 1 080 993         | 491 490          | 33 316           | 500              | 1 897 926         |
| 45.34   | Overige bouwinstallatie  | 19 481                               | 176 538           | 25 244           | 34 439           | -                | 255 702           |
| 45.4    | <b>Afwerking van gebouwen</b>  | <b>792 496</b>                       | <b>2 082 530</b>  | <b>752 706</b>   | <b>93 659</b>    | <b>3 297</b>     | <b>3 724 688</b>  |
| 45.41   | Stukadoorswerk   | 121 950                              | 124 124           | 65 312           | 3 150            | -                | 314 536           |
| 45.42   | Schrijnwerk  | 271 594                              | 877 763           | 318 176          | 48 499           | 917              | 1 516 949         |
| 45.43   | Vloerafwerking en wandbekleding  | 152 327                              | 340 120           | 128 761          | 20 501           | 1 347            | 643 056           |
| 45.44   | Schilderen en glaszetten   | 219 406                              | 683 258           | 220 623          | 14 690           | -                | 1 137 977         |
| 45.45   | Overige werkzaamheden in verband<br>met de afwerking van gebouwen                    | 27 219                               | 57 265            | 19 834           | 6 819            | 1 033            | 112 170           |
| 45.5    | <b>Verhuur van machines voor de<br/>bouwnijverheid met bedienings-<br/>personeel</b> | <b>1 500</b>                         | <b>64 741</b>     | <b>4 355</b>     | <b>421</b>       | <b>-</b>         | <b>71 017</b>     |
| 45.50   | Verhuur van machines voor de<br>bouwnijverheid met bedienings-<br>personeel          | 1 500                                | 64 741            | 4 355            | 421              | -                | 71 017            |
|         | <b>TOTAAL</b>  | <b>4 592 367</b>                     | <b>16 618 093</b> | <b>7 781 619</b> | <b>3 333 805</b> | <b>5 525 548</b> | <b>37 851 432</b> |

(1) Ondernemingen welke 10 personen of meer tewerkstellen

## BOUWNIJVERHEID (1)

Periode : 9/1997

| NACEBEL | OMSCHRIJVING   | Aantal onder-<br>nemingen | Personeel     |   |               | Uren werklieden                                   |                  | Lonen en<br>wedden<br>van het<br>trimester<br>(2)<br>(in 1000 BEF) |
|---------|--|---------------------------|---------------|---|---------------|---|------------------|--|
|         |  |                           | Bedienden     | Werklieden  |               | Gebouwen,<br>grond-,<br>water-<br>en<br>wegenbouw | Voltooiing       |  |
|         |  |                           |               | Gebouwen,<br>grond-,<br>water-<br>en<br>wegenbouw | Voltooiing    |   |                  |  |
| 45.1    | Het bouwrijp maken van terreinen   | 90                        | 285           | 2 175   | 5             | 316 900   | 648              | 301 526  |
| 45.11   | Slopen van gebouwen; grondverzet   | 83                        | 242           | 2 049   | 5             | 296 213   | 648              | 279 405  |
| 45.12   | Proefboren en boren  | 7                         | 43            | 126   | -             | 20 687  | -                | 22 121   |
| 45.2    | <b>Burgerlijke en utiliteitsbouw; weg-<br/>waterbouw</b>                             | <b>1 681</b>              | <b>10 880</b> | <b>58 698</b>                                     | <b>962</b>    | <b>8 362 203</b>                                  | <b>132 437</b>   | <b>10 653 956</b>  |
| 45.21   | Algemene bouwkundige en<br>civieltechnische werken                                   | 1 151                     | 7 876         | 41 787  | 874           | 5 977 980   | 120 387          | 7 619 859  |
| 45.22   | Dakbedekking en bouw van<br>dakconstructies  | 148                       | 381           | 3 161   | 56            | 431 322   | 7 217            | 370 062  |
| 45.23   | Aanleg van spoorwegen, wegen,<br>straten, vliegvelden en<br>sportaccomodaties        | 261                       | 1 428         | 8 587   | 10            | 1 272 048   | 1 520            | 1 479 027  |
| 45.24   | Waterbouw  | 35                        | 732           | 2 211   | -             | 262 499   | -                | 639 324  |
| 45.25   | Overige werkzaamheden in de bouw   | 86                        | 463           | 2 952   | 22            | 418 354   | 3 313            | 545 684  |
| 45.3    | <b>Bouwinstallatie</b>   | <b>541</b>                | <b>3 521</b>  | <b>66</b>   | <b>13 525</b> | <b>9 620</b>                                      | <b>1 959 154</b> | <b>2 414 038</b>   |
| 45.31   | Elektrische installatie  | 235                       | 1 804         | 47  | 6 178         | 6 480   | 883 678          | 1 121 227  |
| 45.32   | Isolatiwerkzaamheden   | 34                        | 299           | -   | 1 656         | -   | 231 856          | 367 198  |
| 45.33   | Loodgieterswerk  | 253                       | 1 252         | 16  | 5 135         | 2 636   | 762 916          | 814 830  |
| 45.34   | Overige bouwinstallatie  | 19                        | 166           | 3   | 556           | 504   | 80 704           | 110 783  |
| 45.4    | <b>Afwerking van gebouwen</b>  | <b>618</b>                | <b>2 122</b>  | <b>130</b>  | <b>12 994</b> | <b>17 851</b>                                     | <b>1 825 986</b> | <b>1 896 791</b>   |
| 45.41   | Stukadoorswerk   | 46                        | 109           | 18  | 1 247         | 2 895   | 161 506          | 147 885  |
| 45.42   | Schrijnwerk  | 247                       | 981           | 94  | 4 471         | 13 548  | 662 845          | 739 251  |
| 45.43   | Vloerafwerking en wandbekleding  | 99                        | 292           | -   | 1 803         | -   | 249 148          | 232 735  |
| 45.44   | Schilderen en glaszetten   | 197                       | 639           | 12  | 4 967         | 352   | 683 299          | 710 522  |
| 45.45   | Overige werkzaamheden in verband<br>met de afwerking van gebouwen                    | 29                        | 101           | 6   | 506           | 1 056   | 69 188           | 66 398   |
| 45.5    | <b>Verhuur van machines voor de<br/>bouwnijverheid met bedienings-<br/>personeel</b> | <b>9</b>                  | <b>17</b>     | <b>128</b>  | <b>80</b>     | <b>16 544</b>                                     | <b>11 997</b>    | <b>14 667</b>  |
| 45.50   | Verhuur van machines voor de<br>bouwnijverheid met bedienings-<br>personeel          | 9                         | 17            | 128   | 80            | 16 544  | 11 997           | 14 667   |
|         | <b>TOTAAL</b>  | <b>2 939</b>              | <b>16 825</b> | <b>61 197</b>                                     | <b>27 566</b> | <b>8 723 118</b>                                  | <b>3 930 222</b> | <b>15 280 978</b>  |

(1) Ondernemingen welke 10 personen of meer tewerkstellen

(2) Ondernemingen welke 20 personen of meer tewerkstellen

## BOUWNIJVERHEID (1)

Periode : 9/1997

| NACEBEL     | OMSCHRIJVING   | Nieuwe bestellingen (X 1000 BEF)     |                   |                  |                |                  | Totaal            |
|-------------|--|--------------------------------------|-------------------|------------------|----------------|------------------|-------------------|
|             |  | Brussels<br>Hoofdstedelijk<br>Gewest | Vlaams<br>Gewest  | Waals<br>Gewest  | E.U.           | Andere<br>landen |                   |
| <b>45.1</b> | <b>Het bouwrijp maken van terreinen</b>  | <b>94 551</b>                        | <b>364 086</b>    | <b>240 905</b>   | <b>17 756</b>  | <b>87</b>        | <b>717 385</b>    |
| 45.11       | Slopen van gebouwen; grondverzet   | 89 258                               | 330 289           | 222 544          | 17 735         | 87               | 659 913           |
| 45.12       | Proefboren en boren  | 5 293                                | 33 797            | 18 361           | 21             | -                | 57 472            |
| <b>45.2</b> | <b>Burgerlijke en utiliteitsbouw; weg-<br/>waterbouw</b>                             | <b>2 071 408</b>                     | <b>13 410 046</b> | <b>6 636 793</b> | <b>714 268</b> | <b>260 152</b>   | <b>23 092 667</b> |
| 45.21       | Algemene bouwkundige en<br>civiltechnische werken                                    | 1 628 188                            | 9 705 172         | 4 909 503        | 480 943        | 240 035          | 16 963 841        |
| 45.22       | Dakbedekking en bouw van<br>dakconstructies  | 139 368                              | 642 082           | 249 911          | 24 067         | 232              | 1 055 660         |
| 45.23       | Aanleg van spoorwegen, wegen,<br>straten, vliegvelden en<br>sportaccomodaties        | 178 938                              | 1 819 767         | 1 191 135        | 72 971         | 10 268           | 3 273 079         |
| 45.24       | Waterbouw  | 13 720                               | 640 750           | 13 016           | 21 225         | -                | 688 711           |
| 45.25       | Overige werkzaamheden in de bouw   | 111 194                              | 602 275           | 273 228          | 115 062        | 9 617            | 1 111 376         |
| <b>45.3</b> | <b>Bouwinstallatie</b>   | <b>1 175 221</b>                     | <b>2 637 575</b>  | <b>859 081</b>   | <b>76 576</b>  | <b>17 051</b>    | <b>4 765 504</b>  |
| 45.31       | Elektrische installatie  | 470 587                              | 1 216 764         | 458 099          | 22 116         | 12 028           | 2 179 594         |
| 45.32       | Isolatiwerkzaamheden   | 82 545                               | 216 305           | 77 718           | 8 959          | 694              | 386 221           |
| 45.33       | Loodgieterswerk  | 576 931                              | 997 307           | 294 564          | 20 828         | 152              | 1 889 782         |
| 45.34       | Overige bouwinstallatie  | 45 158                               | 207 199           | 28 700           | 24 673         | 4 177            | 309 907           |
| <b>45.4</b> | <b>Afwerking van gebouwen</b>  | <b>928 550</b>                       | <b>2 426 000</b>  | <b>872 687</b>   | <b>134 325</b> | <b>20 147</b>    | <b>4 381 709</b>  |
| 45.41       | Stukadoorswerk   | 70 769                               | 155 163           | 55 081           | 3 491          | -                | 284 504           |
| 45.42       | Schrijnwerk  | 373 045                              | 1 137 970         | 390 693          | 55 910         | 610              | 1 958 228         |
| 45.43       | Vloerafwerking en wandbekleding  | 155 886                              | 444 407           | 181 857          | 60 588         | 19 304           | 862 042           |
| 45.44       | Schilderen en glaszetten   | 291 512                              | 616 199           | 228 123          | 11 567         | 15               | 1 147 416         |
| 45.45       | Overige werkzaamheden in verband<br>met de afwerking van gebouwen                    | 37 338                               | 72 261            | 16 933           | 2 769          | 218              | 129 519           |
| <b>45.5</b> | <b>Verhuur van machines voor de<br/>bouwnijverheid met bedienings-<br/>personeel</b> | <b>2 400</b>                         | <b>65 183</b>     | <b>9 403</b>     | <b>91</b>      | <b>-</b>         | <b>77 077</b>     |
| 45.50       | Verhuur van machines voor de<br>bouwnijverheid met bedienings-<br>personeel          | 2 400                                | 65 183            | 9 403            | 91             | -                | 77 077            |
|             | <b>TOTAAL</b>  | <b>4 272 130</b>                     | <b>18 902 890</b> | <b>8 618 869</b> | <b>943 016</b> | <b>297 437</b>   | <b>33 034 342</b> |

(1) Ondernemingen welke 10 personen of meer tewerkstellen



**STATISTIEK VAN DE BOUWVERGUNNINGEN  
EN VAN DE BEGONNEN GEBOUWEN**





**BOUWVERGUNNINGEN VERLEEND VOOR NIEUWE WOONGEBOUWEN (\*)**  
**INDELING PER PROVINCIE**

|             | BELGIE | BRUSSELS<br>HFDST.<br>GEWEST | ANTWERPEN | LIMBURG | OOST-<br>VLAAN-<br>DEREN | VLAAMS-<br>BRABANT | WEST-<br>VLAAN-<br>DEREN | WAALS-<br>BRABANT | HENE-<br>GOUWEN | LUIK  | LUXEMBURG | NAMEN |
|-------------|--------|------------------------------|-----------|---------|--------------------------|--------------------|--------------------------|-------------------|-----------------|-------|-----------|-------|
| 1991        | 30 329 | 373                          | 6 174     | 3 500   | 5 043                    |                    | 4 345                    |                   | 1 873           | 2 091 | 682       | 1 041 |
| 1992        | 33 388 | 324                          | 5 997     | 3 479   | 5 678                    |                    | 5 218                    |                   | 2 236           | 2 513 | 1 129     | 1 219 |
| 1993        | 34 491 | 323                          | 6 638     | 4 019   | 6 036                    |                    | 5 141                    |                   | 2 348           | 2 212 | 839       | 1 207 |
| 1994        | 36 679 | 263                          | 7 086     | 4 388   | 6 418                    |                    | 4 927                    |                   | 2 802           | 2 839 | 1 027     | 1 316 |
| 1995        | 29 063 | 233                          | 5 033     | 3 445   | 5 085                    | 3 325              | 3 923                    | 1 053             | 2 301           | 2 509 | 923       | 1 233 |
| 1996        | 33 131 | 242                          | 5 209     | 3 932   | 5 638                    | 3 867              | 4 561                    | 1 365             | 2 859           | 2 961 | 1 001     | 1 496 |
| <b>1996</b> |        |                              |           |         |                          |                    |                          |                   |                 |       |           |       |
| MAART       | 2 578  | 15                           | 274       | 249     | 538                      | 339                | 357                      | 92                | 265             | 239   | 93        | 117   |
| APRIL       | 3 090  | 28                           | 549       | 310     | 519                      | 477                | 387                      | 139               | 202             | 235   | 90        | 154   |
| MEI         | 2 634  | 17                           | 249       | 274     | 508                      | 349                | 455                      | 111               | 272             | 260   | 58        | 81    |
| JUNI        | 3 225  | 25                           | 557       | 310     | 478                      | 390                | 419                      | 168               | 275             | 291   | 124       | 188   |
| JULI        | 2 938  | 20                           | 441       | 202     | 519                      | 390                | 451                      | 87                | 282             | 268   | 138       | 140   |
| AUGUSTUS    | 3 174  | 22                           | 693       | 625     | 458                      | 214                | 356                      | 85                | 228             | 294   | 74        | 125   |
| SEPTEMBER   | 3 350  | 22                           | 672       | 687     | 546                      | 330                | 301                      | 87                | 206             | 274   | 64        | 161   |
| OKTOBER     | 2 588  | 26                           | 415       | 214     | 475                      | 295                | 354                      | 91                | 273             | 264   | 67        | 114   |
| NOVEMBER    | 2 061  | 13                           | 243       | 213     | 308                      | 181                | 268                      | 144               | 227             | 223   | 107       | 134   |
| DECEMBER    | 2 691  | 11                           | 504       | 320     | 378                      | 302                | 433                      | 99                | 248             | 238   | 52        | 106   |
| <b>1997</b> |        |                              |           |         |                          |                    |                          |                   |                 |       |           |       |
| JANUARI     | 2 061  | 22                           | 304       | 202     | 355                      | 317                | 260                      | 31                | 188             | 250   | 45        | 87    |
| FEBRUARI    | 2 918  | 28                           | 274       | 985     | 352                      | 213                | 276                      | 112               | 247             | 216   | 107       | 108   |
| MAART       | 2 223  | 20                           | 256       | 242     | 391                      | 214                | 350                      | 91                | 215             | 274   | 76        | 94    |
| APRIL       | 2 651  | 28                           | 382       | 270     | 451                      | 253                | 364                      | 142               | 245             | 279   | 80        | 157   |
| MEI         | 2 379  | 11                           | 323       | 296     | 394                      | 228                | 286                      | 101               | 212             | 298   | 103       | 127   |
| JUNI        | 3 146  | 75                           | 336       | 238     | 556                      | 419                | 453                      | 123               | 280             | 344   | 126       | 196   |
| JULI        | 2 883  | 14                           | 463       | 246     | 435                      | 320                | 366                      | 128               | 349             | 292   | 129       | 141   |

**BOUWVERGUNNINGEN VERLEEND VOOR NIEUWE NIET-WOONGEBOUWEN (\*)**  
**INDELING PER PROVINCIE**

|             | BELGIE | BRUSSELS<br>HFDST.<br>GEWEST | ANTWERPEN | LIMBURG | OOST-<br>VLAAN-<br>DEREN | VLAAMS-<br>BRABANT | WEST-<br>VLAAN-<br>DEREN | WAALS-<br>BRABANT | HENE-<br>GOUWEN | LUIK | LUXEMBURG | NAMEN |
|-------------|--------|------------------------------|-----------|---------|--------------------------|--------------------|--------------------------|-------------------|-----------------|------|-----------|-------|
| 1991        | 8 789  | 115                          | 1 388     | 654     | 1 616                    |                    | 1 734                    |                   | 957             | 828  | 319       | 376   |
| 1992        | 8 612  | 124                          | 1 465     | 607     | 1 602                    |                    | 1 912                    |                   | 846             | 706  | 274       | 330   |
| 1993        | 8 366  | 121                          | 1 303     | 733     | 1 513                    |                    | 1 754                    |                   | 854             | 692  | 295       | 330   |
| 1994        | 8 491  | 64                           | 1 629     | 774     | 1 447                    |                    | 1 644                    |                   | 806             | 739  | 305       | 385   |
| 1995        | 7 496  | 47                           | 1 135     | 645     | 1 268                    | 516                | 1 400                    | 180               | 914             | 714  | 310       | 367   |
| 1996        | 7 227  | 78                           | 1 044     | 697     | 1 347                    | 482                | 1 558                    | 187               | 641             | 607  | 303       | 283   |
| <b>1996</b> |        |                              |           |         |                          |                    |                          |                   |                 |      |           |       |
| MAART       | 511    | 8                            | 47        | 51      | 103                      | 31                 | 94                       | 12                | 55              | 52   | 29        | 29    |
| APRIL       | 695    | 12                           | 126       | 39      | 112                      | 48                 | 174                      | 12                | 57              | 45   | 30        | 40    |
| MEI         | 559    | 4                            | 31        | 50      | 102                      | 51                 | 148                      | 19                | 62              | 44   | 32        | 16    |
| JUNI        | 677    | 7                            | 102       | 73      | 132                      | 36                 | 160                      | 18                | 48              | 52   | 35        | 14    |
| JULI        | 636    | 8                            | 105       | 29      | 120                      | 50                 | 138                      | 16                | 67              | 62   | 28        | 13    |
| AUGUSTUS    | 694    | 9                            | 133       | 96      | 124                      | 29                 | 146                      | 11                | 53              | 61   | 19        | 13    |
| SEPTEMBER   | 694    | 2                            | 119       | 104     | 127                      | 44                 | 130                      | 22                | 41              | 58   | 19        | 28    |
| OKTOBER     | 624    | 7                            | 98        | 46      | 153                      | 37                 | 125                      | 7                 | 58              | 47   | 24        | 22    |
| NOVEMBER    | 524    | 6                            | 35        | 40      | 99                       | 34                 | 116                      | 19                | 52              | 56   | 22        | 45    |
| DECEMBER    | 557    | 9                            | 133       | 76      | 73                       | 37                 | 90                       | 15                | 43              | 35   | 18        | 28    |
| <b>1997</b> |        |                              |           |         |                          |                    |                          |                   |                 |      |           |       |
| JANUARI     | 490    | 4                            | 96        | 66      | 79                       | 37                 | 72                       | 4                 | 56              | 45   | 16        | 15    |
| FEBRUARI    | 475    | 2                            | 63        | 70      | 93                       | 33                 | 81                       | 7                 | 51              | 44   | 12        | 19    |
| MAART       | 492    | 5                            | 62        | 53      | 86                       | 23                 | 114                      | 8                 | 58              | 49   | 19        | 15    |
| APRIL       | 491    | 2                            | 75        | 38      | 67                       | 25                 | 119                      | 5                 | 69              | 43   | 18        | 30    |
| MEI         | 489    | 4                            | 60        | 62      | 64                       | 18                 | 94                       | 8                 | 67              | 64   | 28        | 20    |
| JUNI        | 606    | 5                            | 52        | 45      | 100                      | 41                 | 171                      | 18                | 51              | 70   | 24        | 29    |
| JULI        | 618    | 6                            | 88        | 42      | 68                       | 41                 | 162                      | 11                | 69              | 61   | 36        | 34    |

(\*) HET BETREFT VOORLOPIGE CIJFERS DIE MEESTAL TE HOOG OF TE LAAG LIGGEN. BEPAALDE GEMEENTEN STUREN DE FORMULIEREN BETREFFENDE DE TOEGESTANE BOUWVERGUNNINGEN LAATTIJDIG EN VOOR MEERDERE MAANDEN TEGELIJK DOOR.

## NIEUWE WOONGEBOUWEN

| (2)         | WAARVOOR EEN VERGUNNING WERD VERLEEND (*) |          |                |                     |           | BEGONNEN (**)                      |               |          |                |                     |           |                                    |
|-------------|---|----------|----------------|---------------------|-----------|------------------------------------|---------------|----------|----------------|---------------------|-----------|------------------------------------|
|             | TOTAAL AANTAL                             |          | RUIMTE (IN M3) | OPPERVLAKTE (IN M2) |           | AANTAL GEBOUWEN MET EEN WONING (1) | TOTAAL AANTAL |          | RUIMTE (IN M3) | OPPERVLAKTE (IN M2) |           | AANTAL GEBOUWEN MET EEN WONING (1) |
|             | GE-BOUWEN                                 | WONINGEN |                | BEWOON-BARE         | TOTALE    |                                    | GE-BOUWEN     | WONINGEN |                | BEWOON-BARE         | TOTALE    |                                    |
| 1991        | 2 527                                     | 3 867    | 2 420 842      | 497 275             | 777 136   | 2 342                              | 2 630         | 3 707    | 2 323 650      | 475 759             | 740 562   | 2 465                              |
| 1992        | 2 782                                     | 4 173    | 2 609 627      | 544 128             | 840 846   | 2 596                              | 2 691         | 3 887    | 2 464 396      | 510 807             | 790 606   | 2 523                              |
| 1993        | 2 874                                     | 4 584    | 2 755 265      | 584 279             | 885 547   | 2 665                              | 2 428         | 3 642    | 2 257 936      | 469 545             | 724 604   | 2 279                              |
| 1994        | 3 057                                     | 4 643    | 2 817 146      | 599 800             | 911 659   | 2 837                              | 2 969         | 4 318    | 2 717 899      | 574 896             | 876 607   | 2 774                              |
| 1995        | 2 422                                     | 3 668    | 2 277 028      | 480 371             | 735 943   | 2 239                              | 3 142         | 4 650    | 2 841 851      | 599 362             | 918 417   | 2 921                              |
| 1996        | 2 761                                     | 3 976    | 2 450 873      | 518 010             | 790 054   | 2 583                              | 2 364         | 3 392    | 2 109 010      | 446 003             | 680 779   | 2 216                              |
| <b>1996</b> |   |          |                |                     |           |                                    |               |          |                |                     |           |                                    |
| FEBRUARI    | 2 627                                     | 3 470    | 2 289 199      | 472 753             | 730 324   | 2 480                              | 1 328         | 2 115    | 1 279 310      | 280 065             | 416 641   | 1 230                              |
| MAART       | 2 578                                     | 3 681    | 2 263 025      | 463 372             | 723 481   | 2 423                              | 2 097         | 2 908    | 1 881 825      | 391 172             | 606 551   | 1 989                              |
| APRIL       | 3 090                                     | 4 096    | 2 658 526      | 559 209             | 864 875   | 2 906                              | 2 167         | 2 866    | 1 840 454      | 378 609             | 586 269   | 2 066                              |
| MEI         | 2 634                                     | 3 998    | 2 422 767      | 520 236             | 791 062   | 2 446                              | 2 773         | 3 796    | 2 487 485      | 524 476             | 804 766   | 2 611                              |
| JUNI        | 3 225                                     | 4 624    | 2 883 724      | 604 570             | 922 023   | 3 027                              | 2 368         | 3 469    | 2 134 013      | 452 889             | 687 104   | 2 226                              |
| JULI        | 2 938                                     | 4 207    | 2 614 509      | 544 558             | 840 146   | 2 744                              | 1 387         | 1 632    | 1 100 568      | 230 844             | 357 223   | 1 324                              |
| AUGUSTUS    | 3 174                                     | 4 369    | 2 690 793      | 571 698             | 866 208   | 2 994                              | 2 478         | 3 064    | 2 068 505      | 434 471             | 665 692   | 2 373                              |
| SEPTEMBER   | 3 350                                     | 5 112    | 3 120 421      | 676 326             | 1 016 688 | 3 122                              | 2 702         | 4 178    | 2 517 113      | 528 154             | 805 224   | 2 549                              |
| OKTOBER     | 2 588                                     | 3 946    | 2 372 865      | 511 770             | 763 472   | 2 390                              | 3 349         | 4 652    | 2 893 739      | 602 030             | 943 979   | 3 106                              |
| NOVEMBER    | 2 061                                     | 3 169    | 1 835 472      | 388 746             | 593 007   | 1 917                              | 3 114         | 5 126    | 2 894 499      | 615 426             | 942 123   | 2 870                              |
| DECEMBER    | 2 691                                     | 3 953    | 2 299 167      | 488 807             | 740 399   | 2 497                              | 3 394         | 5 233    | 3 183 541      | 696 424             | 1 024 539 | 3 116                              |
| <b>1997</b> |   |          |                |                     |           |                                    |               |          |                |                     |           |                                    |
| JANUARI     | 2 061                                     | 3 090    | 1 786 218      | 386 081             | 575 882   | 1 906                              | 1 000         | 1 474    | 859 548        | 183 303             | 278 969   | 925                                |
| FEBRUARI    | 2 918                                     | 3 918    | 2 101 090      | 466 825             | 700 798   | 2 747                              | 1 752         | 3 103    | 1 792 278      | 401 458             | 584 263   | 1 612                              |
| MAART       | 2 223                                     | 3 417    | 1 978 044      | 421 908             | 647 064   | 2 080                              | 1 891         | 2 575    | 1 598 184      | 335 330             | 513 321   | 1 786                              |
| APRIL       | 2 651                                     | 3 889    | 2 418 118      | 503 515             | 784 527   | 2 503                              | 2 118         | 2 973    | 1 787 534      | 380 664             | 584 428   | 2 021                              |
| MEI         | 2 379                                     | 3 253    | 2 066 549      | 432 312             | 668 432   | 2 239                              | 1 942         | 2 674    | 1 688 919      | 346 675             | 538 843   | 1 815                              |
| JUNI        | 3 146                                     | 4 264    | 2 644 611      | 565 684             | 864 196   | 2 973                              | 2 057         | 2 867    | 1 816 971      | 381 741             | 589 738   | 1 943                              |
| JULI        | 2 883                                     | 3 786    | 2 360 638      | 507 868             | 765 880   | 2 694                              | 1 397         | 1 640    | 1 134 135      | 240 980             | 368 514   | 1 347                              |

(1) DE GEGEVENS BETREFFENDE DIT TYPE VAN GEBOUW ZIJN REEDS IN VOORGAANDE KOLOMMEN OPGENOMEN

(2) DE JAARLIJKSE GEGEVENS STEMMEN OVEREEN MET MAANDGEMIDDELDEN

## NIEUWE NIET-WOONGEBOUWEN

|             | WAARVOOR EEN VERGUNNING WERD VERLEEND (*) |                |                           | BEGONNEN (**)   |                |                           |
|-------------|---|----------------|---------------------------|-----------------|----------------|---------------------------|
|             | AANTAL GEBOUWEN                           | RUIMTE (IN M3) | TOTALE OPPERVLAKTE(IN M2) | AANTAL GEBOUWEN | RUIMTE (IN M3) | TOTALE OPPERVLAKTE(IN M2) |
| 1991        | 8 789                                     | 54 044 353     | 9 780 833                 | 8 724           | 48 255 745     | 8 715 279                 |
| 1992        | 8 612                                     | 45 638 822     | 8 815 346                 | 8 550           | 43 003 169     | 8 304 269                 |
| 1993        | 8 366                                     | 42 863 944     | 8 463 153                 | 7 045           | 35 592 120     | 6 758 240                 |
| 1994        | 8 491                                     | 40 719 682     | 7 586 256                 | 8 323           | 42 730 176     | 7 915 267                 |
| 1995        | 7 496                                     | 35 837 667     | 6 389 699                 | 9 781           | 44 928 365     | 8 078 797                 |
| 1996        | 7 227                                     | 38 018 477     | 6 454 684                 | 6 344           | 28 662 531     | 5 209 376                 |
| <b>1996</b> |   |                |                           |                 |                |                           |
| FEBRUARI    | 552                                       | 2 471 064      | 430 630                   | 312             | 1 413 356      | 271 336                   |
| MAART       | 511                                       | 2 573 848      | 478 279                   | 313             | 1 306 107      | 237 718                   |
| APRIL       | 695                                       | 4 159 151      | 645 642                   | 387             | 1 850 006      | 322 814                   |
| MEI         | 559                                       | 2 340 114      | 399 927                   | 540             | 2 123 479      | 423 371                   |
| JUNI        | 677                                       | 3 680 940      | 624 866                   | 465             | 2 678 948      | 439 185                   |
| JULI        | 636                                       | 3 666 129      | 570 539                   | 282             | 896 336        | 158 643                   |
| AUGUSTUS    | 694                                       | 3 267 523      | 564 865                   | 389             | 1 747 843      | 315 026                   |
| SEPTEMBER   | 694                                       | 3 477 502      | 597 023                   | 488             | 2 596 898      | 432 511                   |
| OKTOBER     | 624                                       | 4 072 858      | 663 671                   | 803             | 3 328 811      | 644 599                   |
| NOVEMBER    | 524                                       | 2 379 957      | 478 977                   | 1 050           | 4 345 234      | 818 418                   |
| DECEMBER    | 557                                       | 3 779 953      | 606 865                   | 1 027           | 4 833 999      | 877 437                   |
| <b>1997</b> |   |                |                           |                 |                |                           |
| JANUARI     | 490                                       | 4 752 197      | 720 212                   | 251             | 1 322 016      | 223 731                   |
| FEBRUARI    | 475                                       | 2 220 222      | 419 119                   | 391             | 2 203 479      | 418 999                   |
| MAART       | 492                                       | 3 009 468      | 546 110                   | 311             | 1 621 217      | 254 619                   |
| APRIL       | 491                                       | 2 463 377      | 397 038                   | 311             | 1 523 190      | 245 385                   |
| MEI         | 489                                       | 2 620 856      | 427 007                   | 321             | 1 643 152      | 304 216                   |
| JUNI        | 606                                       | 3 553 483      | 585 968                   | 338             | 1 757 447      | 287 422                   |
| JULI        | 618                                       | 3 650 529      | 645 164                   | 278             | 1 902 740      | 308 412                   |

(\*\*) HET BETREFT VOORLOPIGE CIJFERS DIE MEESTAL TE HOOG OF TE LAAG LIGGEN. BEPAALDE GEMEENTEN STUREN DE FORMULIEREN, MET DE BEGINDATUM VAN DE WERKZAAMHEDEN LAATTIJDIG EN VOOR MEERDERE MAANDEN TEGELIJK DOOR.

## NIEUWE NIET-WOONGEBOUWEN

|             | WAARVOOR EEN VERGUNNING WERD VERLEEND (*) |                |                            |                    |                |                            |                      |                |                            |
|-------------|---|----------------|----------------------------|--------------------|----------------|----------------------------|----------------------|----------------|----------------------------|
|             | MINDER DAN 3 000 M3                       |                |                            | 3 000 TOT 9 999 M3 |                |                            | 10 000 TOT 19 999 M3 |                |                            |
|             | AANTAL GE-BOUWEN                          | RUIMTE (IN M3) | TOTALE OPPERVLAKTE (IN M2) | AANTAL GE-BOUWEN   | RUIMTE (IN M3) | TOTALE OPPERVLAKTE (IN M2) | AANTAL GE-BOUWEN     | RUIMTE (IN M3) | TOTALE OPPERVLAKTE (IN M2) |
| 1991        | 5 613                                     | 5 884 238      | 1 457 338                  | 2 266              | 11 807 332     | 2 404 955                  | 460                  | 6 323 999      | 1 211 253                  |
| 1992        | 5 700                                     | 5 787 558      | 1 468 492                  | 2 101              | 10 849 210     | 2 301 218                  | 417                  | 5 770 429      | 1 078 148                  |
| 1993        | 5 594                                     | 5 394 387      | 1 363 894                  | 2 075              | 10 695 082     | 2 255 941                  | 350                  | 4 886 742      | 928 615                    |
| 1994        | 5 562                                     | 5 536 211      | 1 378 654                  | 2 207              | 11 714 539     | 2 372 529                  | 396                  | 5 383 219      | 971 942                    |
| 1995        | 4 995                                     | 4 812 448      | 1 187 920                  | 1 818              | 9 578 050      | 1 879 073                  | 378                  | 5 148 918      | 933 174                    |
| 1996        | 4 916                                     | 4 639 401      | 1 181 968                  | 1 639              | 8 564 279      | 1 717 204                  | 351                  | 4 829 933      | 869 473                    |
| <b>1996</b> |   |                |                            |                    |                |                            |                      |                |                            |
| FEBRUARI    | 378                                       | 384 031        | 95 341                     | 134                | 706 883        | 140 728                    | 21                   | 268 939        | 45 696                     |
| MAART       | 345                                       | 305 725        | 76 760                     | 116                | 626 123        | 128 827                    | 27                   | 390 451        | 78 633                     |
| APRIL       | 465                                       | 419 733        | 108 553                    | 163                | 837 675        | 160 232                    | 31                   | 424 439        | 78 607                     |
| MEI         | 382                                       | 382 401        | 96 865                     | 129                | 666 284        | 128 078                    | 29                   | 369 377        | 68 569                     |
| JUNI        | 457                                       | 429 622        | 109 802                    | 151                | 779 685        | 161 563                    | 34                   | 478 859        | 84 228                     |
| JULI        | 452                                       | 420 445        | 107 439                    | 123                | 660 834        | 128 976                    | 31                   | 426 947        | 75 054                     |
| AUGUSTUS    | 455                                       | 444 241        | 111 612                    | 180                | 935 935        | 189 352                    | 33                   | 450 420        | 76 234                     |
| SEPTEMBER   | 461                                       | 466 581        | 119 157                    | 173                | 931 052        | 196 739                    | 34                   | 475 837        | 91 461                     |
| OKTOBER     | 427                                       | 404 247        | 105 968                    | 137                | 708 512        | 142 996                    | 29                   | 422 874        | 70 802                     |
| NOVEMBER    | 383                                       | 332 405        | 84 038                     | 92                 | 474 930        | 92 775                     | 28                   | 385 867        | 72 169                     |
| DECEMBER    | 376                                       | 317 908        | 82 832                     | 117                | 595 497        | 119 762                    | 30                   | 427 710        | 74 550                     |
| <b>1997</b> |   |                |                            |                    |                |                            |                      |                |                            |
| JANUARI     | 322                                       | 308 189        | 78 643                     | 121                | 650 283        | 142 235                    | 20                   | 290 021        | 47 367                     |
| FEBRUARI    | 327                                       | 285 238        | 74 503                     | 109                | 553 418        | 104 950                    | 22                   | 305 379        | 54 390                     |
| MAART       | 319                                       | 317 339        | 80 084                     | 103                | 535 944        | 105 033                    | 38                   | 551 781        | 92 783                     |
| APRIL       | 327                                       | 322 055        | 79 915                     | 119                | 594 915        | 117 671                    | 20                   | 268 924        | 52 007                     |
| MEI         | 314                                       | 302 984        | 77 595                     | 125                | 622 985        | 124 249                    | 27                   | 360 813        | 60 492                     |
| JUNI        | 387                                       | 397 893        | 98 286                     | 167                | 853 519        | 169 267                    | 23                   | 331 879        | 56 523                     |
| JULI        | 398                                       | 378 050        | 91 197                     | 150                | 786 663        | 155 578                    | 34                   | 482 276        | 86 631                     |

|             | WAARVOOR EEN VERGUNNING WERD VERLEEND (*) |                |                            |                   |                |                            |
|-------------|---|----------------|----------------------------|-------------------|----------------|----------------------------|
|             | 20 000 TOT 49 999 M3                      |                |                            | 50 000 M3 EN MEER |                |                            |
|             | AANTAL GEBOUWEN                           | RUIMTE (IN M3) | TOTALE OPPERVLAKTE (IN M2) | AANTAL GEBOUWEN   | RUIMTE (IN M3) | TOTALE OPPERVLAKTE (IN M2) |
| 1991        | 275                                       | 8 403 287      | 1 532 968                  | 175               | 21 625 497     | 3 174 319                  |
| 1992        | 266                                       | 8 053 798      | 1 405 935                  | 128               | 15 177 827     | 2 561 553                  |
| 1993        | 219                                       | 6 620 978      | 1 230 030                  | 128               | 15 266 755     | 2 684 673                  |
| 1994        | 213                                       | 6 451 582      | 1 213 476                  | 113               | 11 634 131     | 1 649 655                  |
| 1995        | 218                                       | 6 929 902      | 1 134 319                  | 87                | 9 368 349      | 1 255 213                  |
| 1996        | 206                                       | 6 130 962      | 1 031 265                  | 115               | 13 853 902     | 1 654 774                  |
| <b>1996</b> |   |                |                            |                   |                |                            |
| FEBRUARI    | 11  | 292 191        | 54 927                     | 8                 | 819 020        | 93 938                     |
| MAART       | 14  | 451 800        | 82 820                     | 9                 | 799 749        | 111 239                    |
| APRIL       | 20  | 551 320        | 89 306                     | 16                | 1 925 984      | 208 944                    |
| MEI         | 15  | 427 998        | 65 870                     | 4                 | 494 054        | 40 545                     |
| JUNI        | 25  | 837 295        | 156 489                    | 10                | 1 155 479      | 112 784                    |
| JULI        | 18  | 532 039        | 81 968                     | 12                | 1 625 864      | 177 102                    |
| AUGUSTUS    | 17  | 493 794        | 68 314                     | 9                 | 943 133        | 119 353                    |
| SEPTEMBER   | 20  | 537 445        | 99 543                     | 6                 | 1 066 587      | 90 123                     |
| OKTOBER     | 15  | 454 828        | 75 539                     | 16                | 2 082 397      | 268 366                    |
| NOVEMBER    | 17  | 521 286        | 86 499                     | 4                 | 665 469        | 143 496                    |
| DECEMBER    | 19  | 601 808        | 93 345                     | 15                | 1 837 030      | 236 376                    |
| <b>1997</b> |   |                |                            |                   |                |                            |
| JANUARI     | 16  | 494 823        | 80 290                     | 11                | 3 008 881      | 371 677                    |
| FEBRUARI    | 12  | 374 387        | 72 836                     | 5                 | 701 800        | 112 440                    |
| MAART       | 22  | 692 613        | 100 483                    | 10                | 911 791        | 167 727                    |
| APRIL       | 17  | 521 370        | 78 820                     | 8                 | 756 113        | 68 625                     |
| MEI         | 10  | 306 610        | 39 314                     | 13                | 1 027 464      | 125 357                    |
| JUNI        | 17  | 527 872        | 86 349                     | 12                | 1 442 320      | 175 543                    |
| JULI        | 23  | 691 080        | 129 176                    | 13                | 1 312 460      | 182 582                    |

## NIEUWE NIET-WOONGEBOUWEN

|             | BEGONNEN (**)       |                |                            |                    |                |                            |                      |                |                            |
|-------------|---------------------|----------------|----------------------------|--------------------|----------------|----------------------------|----------------------|----------------|----------------------------|
|             | MINDER DAN 3 000 M3 |                |                            | 3 000 TOT 9 999 M3 |                |                            | 10 000 TOT 19 999 M3 |                |                            |
|             | AANTAL GE-BOUWEN    | RUIJME (IN M3) | TOTALE OPPERVLAKTE (IN M2) | AANTAL GE-BOUWEN   | RUIJME (IN M3) | TOTALE OPPERVLAKTE (IN M2) | AANTAL GE-BOUWEN     | RUIJME (IN M3) | TOTALE OPPERVLAKTE (IN M2) |
| 1991        | 5 722               | 6 193 200      | 1 529 635                  | 2 142              | 11 078 392     | 2 252 800                  | 461                  | 6 356 321      | 1 180 541                  |
| 1992        | 5 614               | 5 933 793      | 1 474 326                  | 2 149              | 11 218 411     | 2 322 635                  | 412                  | 5 695 763      | 1 066 956                  |
| 1993        | 4 629               | 4 671 535      | 1 173 481                  | 1 836              | 9 390 119      | 1 953 703                  | 305                  | 4 205 800      | 773 432                    |
| 1994        | 5 547               | 5 558 031      | 1 391 075                  | 2 036              | 10 602 677     | 2 177 670                  | 391                  | 5 328 196      | 1 023 773                  |
| 1995        | 6 528               | 6 321 636      | 1 572 130                  | 2 465              | 12 889 846     | 2 561 891                  | 437                  | 5 993 901      | 1 077 938                  |
| 1996        | 4 289               | 4 153 269      | 1 028 372                  | 1 519              | 7 998 211      | 1 610 319                  | 301                  | 4 098 165      | 744 237                    |
| <b>1996</b> |                     |                |                            |                    |                |                            |                      |                |                            |
| FEBRUARI    | 191                 | 203 314        | 48 041                     | 93                 | 524 718        | 116 981                    | 18                   | 239 718        | 43 032                     |
| MAART       | 213                 | 194 673        | 47 382                     | 74                 | 346 802        | 70 867                     | 17                   | 241 042        | 42 434                     |
| APRIL       | 255                 | 256 405        | 64 630                     | 96                 | 527 604        | 104 925                    | 21                   | 303 539        | 55 707                     |
| MEI         | 361                 | 326 860        | 81 397                     | 135                | 697 379        | 140 498                    | 24                   | 346 514        | 64 485                     |
| JUNI        | 320                 | 322 301        | 79 432                     | 104                | 559 500        | 114 345                    | 19                   | 256 251        | 53 283                     |
| JULI        | 209                 | 182 144        | 45 415                     | 63                 | 341 571        | 63 152                     | 5                    | 80 511         | 16 474                     |
| AUGUSTUS    | 267                 | 247 290        | 64 976                     | 88                 | 458 796        | 91 262                     | 21                   | 270 128        | 42 750                     |
| SEPTEMBER   | 318                 | 354 924        | 88 402                     | 125                | 620 167        | 124 968                    | 22                   | 296 494        | 53 914                     |
| OKTOBER     | 525                 | 519 008        | 128 100                    | 206                | 1 074 224      | 219 225                    | 42                   | 562 256        | 103 788                    |
| NOVEMBER    | 735                 | 685 120        | 166 867                    | 226                | 1 199 455      | 228 279                    | 53                   | 700 997        | 114 916                    |
| DECEMBER    | 698                 | 669 340        | 166 306                    | 241                | 1 280 720      | 260 968                    | 49                   | 670 503        | 130 930                    |
| <b>1997</b> |                     |                |                            |                    |                |                            |                      |                |                            |
| JANUARI     | 173                 | 161 502        | 42 243                     | 57                 | 324 004        | 67 729                     | 10                   | 147 063        | 31 455                     |
| FEBRUARI    | 245                 | 237 927        | 60 171                     | 104                | 530 709        | 109 846                    | 20                   | 284 896        | 55 067                     |
| MAART       | 204                 | 192 967        | 48 426                     | 75                 | 389 815        | 74 963                     | 18                   | 263 392        | 44 115                     |
| APRIL       | 215                 | 214 352        | 54 694                     | 62                 | 316 505        | 60 271                     | 22                   | 317 177        | 48 663                     |
| MEI         | 203                 | 204 495        | 52 543                     | 88                 | 485 674        | 99 712                     | 13                   | 165 571        | 28 767                     |
| JUNI        | 223                 | 217 462        | 54 203                     | 81                 | 416 096        | 80 480                     | 15                   | 211 077        | 32 901                     |
| JULI        | 180                 | 170 092        | 41 920                     | 66                 | 368 596        | 72 010                     | 16                   | 212 668        | 42 190                     |

|             | BEGONNEN (**)        |                |                            |                   |                |                            |
|-------------|----------------------|----------------|----------------------------|-------------------|----------------|----------------------------|
|             | 20 000 TOT 49 999 M3 |                |                            | 50 000 M3 EN MEER |                |                            |
|             | AANTAL GEBOUWEN      | RUIJME (IN M3) | TOTALE OPPERVLAKTE (IN M2) | AANTAL GEBOUWEN   | RUIJME (IN M3) | TOTALE OPPERVLAKTE (IN M2) |
| 1991        | 263                  | 8 095 688      | 1 506 399                  | 136               | 16 532 144     | 2 245 904                  |
| 1992        | 251                  | 7 445 951      | 1 382 877                  | 124               | 12 709 251     | 2 057 475                  |
| 1993        | 179                  | 5 607 935      | 1 024 808                  | 96                | 11 716 731     | 1 832 816                  |
| 1994        | 228                  | 6 931 280      | 1 277 226                  | 121               | 14 309 992     | 2 045 523                  |
| 1995        | 225                  | 6 798 371      | 1 093 420                  | 126               | 12 924 611     | 1 773 418                  |
| 1996        | 168                  | 5 074 204      | 824 381                    | 67                | 7 338 682      | 1 002 067                  |
| <b>1996</b> |                      |                |                            |                   |                |                            |
| FEBRUARI    | 7                    | 190 326        | 30 279                     | 3                 | 255 280        | 33 003                     |
| MAART       | 6                    | 176 737        | 24 747                     | 3                 | 346 853        | 52 288                     |
| APRIL       | 8                    | 212 175        | 35 511                     | 7                 | 550 283        | 62 041                     |
| MEI         | 17                   | 514 821        | 79 339                     | 3                 | 237 905        | 57 652                     |
| JUNI        | 15                   | 410 800        | 56 760                     | 7                 | 1 130 096      | 135 365                    |
| JULI        | 2                    | 75 063         | 14 131                     | 3                 | 217 047        | 19 471                     |
| AUGUSTUS    | 8                    | 276 267        | 60 108                     | 5                 | 495 362        | 55 930                     |
| SEPTEMBER   | 17                   | 493 581        | 71 881                     | 6                 | 831 732        | 93 346                     |
| OKTOBER     | 25                   | 757 055        | 137 922                    | 5                 | 416 268        | 55 564                     |
| NOVEMBER    | 24                   | 805 026        | 128 828                    | 12                | 954 636        | 179 528                    |
| DECEMBER    | 29                   | 857 792        | 132 260                    | 10                | 1 355 644      | 186 973                    |
| <b>1997</b> |                      |                |                            |                   |                |                            |
| JANUARI     | 6                    | 181 694        | 26 121                     | 5                 | 507 753        | 56 183                     |
| FEBRUARI    | 15                   | 436 942        | 76 891                     | 7                 | 713 005        | 117 024                    |
| MAART       | 7                    | 205 110        | 31 127                     | 7                 | 569 933        | 55 988                     |
| APRIL       | 7                    | 187 513        | 22 845                     | 5                 | 487 643        | 58 912                     |
| MEI         | 13                   | 387 895        | 66 875                     | 4                 | 399 517        | 56 319                     |
| JUNI        | 11                   | 352 592        | 63 357                     | 8                 | 560 220        | 56 481                     |
| JULI        | 9                    | 239 297        | 42 994                     | 7                 | 912 087        | 109 298                    |

**VERGUNNINGEN AFGELEVERD VOOR DE VERBOUWING VAN WOONGEBOUWEN (\*)**  
**INDELING PER PROVINCIE**

|             | BELGIE | BRUSSELS<br>HFDST.<br>GEWEST | ANTWERPEN | LIMBURG | OOST-<br>VLAAN-<br>DEREN | VLAAMS-<br>BRABANT | WEST-<br>VLAAN-<br>DEREN | WAALS-<br>BRABANT | HENE-<br>GOUWEN | LUIK  | LUXEMBURG | NAMEN |
|-------------|--------|------------------------------|-----------|---------|--------------------------|--------------------|--------------------------|-------------------|-----------------|-------|-----------|-------|
| 1991        | 19 872 |                              | 2 379     | 1 068   | 3 395                    |                    | 3 023                    |                   | 2 446           | 2 294 | 429       | 826   |
| 1992        | 20 381 |                              | 2 424     | 986     | 3 557                    |                    | 2 931                    |                   | 2 695           | 2 432 | 521       | 907   |
| 1993        | 20 063 |                              | 2 405     | 1 115   | 3 267                    |                    | 2 762                    |                   | 2 589           | 2 424 | 535       | 924   |
| 1994        | 20 065 |                              | 2 815     | 1 236   | 3 102                    |                    | 2 682                    |                   | 2 426           | 2 426 | 574       | 978   |
| 1995        | 20 180 | 807                          | 2 462     | 1 114   | 3 772                    | 1 862              | 2 740                    | 873               | 2 514           | 2 531 | 570       | 935   |
| 1996        | 21 901 | 958                          | 2 679     | 1 293   | 3 967                    | 2 070              | 3 051                    | 984               | 2 532           | 2 595 | 709       | 1 063 |
| <b>1996</b> |        |                              |           |         |                          |                    |                          |                   |                 |       |           |       |
| FEBRUARI    | 1 627  | 63                           | 183       | 92      | 359                      | 156                | 224                      | 109               | 183             | 156   | 48        | 54    |
| MAART       | 1 531  | 56                           | 137       | 85      | 317                      | 126                | 246                      | 57                | 199             | 175   | 61        | 72    |
| APRIL       | 1 900  | 93                           | 244       | 107     | 336                      | 195                | 278                      | 95                | 205             | 223   | 35        | 89    |
| MEI         | 1 734  | 60                           | 118       | 98      | 344                      | 190                | 295                      | 71                | 197             | 257   | 50        | 54    |
| JUNI        | 2 215  | 96                           | 331       | 125     | 388                      | 231                | 284                      | 120               | 203             | 247   | 60        | 130   |
| JULI        | 2 286  | 80                           | 285       | 68      | 368                      | 260                | 352                      | 85                | 311             | 273   | 115       | 89    |
| AUGUSTUS    | 2 027  | 100                          | 275       | 159     | 319                      | 127                | 264                      | 61                | 248             | 315   | 43        | 116   |
| SEPTEMBER   | 2 262  | 77                           | 321       | 210     | 413                      | 258                | 252                      | 83                | 223             | 233   | 73        | 119   |
| OKTOBER     | 1 990  | 95                           | 300       | 97      | 422                      | 144                | 241                      | 93                | 237             | 215   | 55        | 91    |
| NOVEMBER    | 1 437  | 90                           | 125       | 65      | 247                      | 104                | 191                      | 95                | 165             | 173   | 65        | 117   |
| DECEMBER    | 1 611  | 97                           | 251       | 110     | 225                      | 163                | 182                      | 64                | 212             | 182   | 54        | 71    |
| <b>1997</b> |        |                              |           |         |                          |                    |                          |                   |                 |       |           |       |
| JANUARI     | 1 293  | 59                           | 242       | 86      | 182                      | 118                | 124                      | 68                | 148             | 191   | 24        | 51    |
| FEBRUARI    | 1 393  | 86                           | 138       | 88      | 246                      | 163                | 182                      | 45                | 172             | 170   | 51        | 52    |
| MAART       | 1 377  | 71                           | 111       | 106     | 239                      | 117                | 220                      | 61                | 166             | 185   | 35        | 66    |
| APRIL       | 1 706  | 89                           | 199       | 136     | 282                      | 139                | 236                      | 73                | 210             | 196   | 32        | 114   |
| MEI         | 1 735  | 71                           | 223       | 124     | 277                      | 139                | 268                      | 78                | 210             | 217   | 48        | 80    |
| JUNI        | 2 058  | 96                           | 171       | 85      | 398                      | 237                | 324                      | 105               | 198             | 276   | 69        | 99    |
| JULI        | 2 126  | 85                           | 268       | 124     | 320                      | 205                | 350                      | 100               | 232             | 278   | 89        | 75    |

**WOONGEBOUWEN WAARVAN DE VERBOUWING BEGONNEN IS (\*\*)**  
**INDELING PER PROVINCIE**

|             | BELGIE | BRUSSELS<br>HFDST.<br>GEWEST | ANTWERPEN | LIMBURG | OOST-<br>VLAAN-<br>DEREN | VLAAMS-<br>BRABANT | WEST-<br>VLAAN-<br>DEREN | WAALS-<br>BRABANT | HENE-<br>GOUWEN | LUIK  | LUXEMBURG | NAMEN |
|-------------|--------|------------------------------|-----------|---------|--------------------------|--------------------|--------------------------|-------------------|-----------------|-------|-----------|-------|
| 1991        | 15 037 |                              | 1 806     | 751     | 2 469                    |                    | 2 591                    |                   | 1 720           | 1 725 | 316       | 769   |
| 1992        | 16 284 |                              | 2 107     | 861     | 2 834                    |                    | 2 827                    |                   | 1 896           | 1 961 | 352       | 620   |
| 1993        | 15 998 |                              | 1 887     | 884     | 2 949                    |                    | 2 422                    |                   | 1 794           | 1 857 | 346       | 649   |
| 1994        | 18 379 |                              | 2 296     | 876     | 2 894                    |                    | 2 398                    |                   | 2 616           | 2 296 | 504       | 1 031 |
| 1995        | 14 933 | 522                          | 1 909     | 857     | 2 700                    | 1 227              | 2 274                    | 691               | 1 769           | 1 928 | 348       | 708   |
| 1996        | 13 870 | 636                          | 1 767     | 850     | 2 672                    | 1 116              | 2 133                    | 582               | 1 420           | 1 772 | 317       | 605   |
| <b>1996</b> |        |                              |           |         |                          |                    |                          |                   |                 |       |           |       |
| FEBRUARI    | 689    | 54                           | 42        | 40      | 125                      | 68                 | 111                      | 49                | 45              | 116   | 20        | 19    |
| MAART       | 977    | 35                           | 107       | 35      | 258                      | 70                 | 159                      | 39                | 83              | 116   | 29        | 46    |
| APRIL       | 1 123  | 82                           | 106       | 75      | 206                      | 118                | 202                      | 31                | 148             | 102   | 12        | 41    |
| MEI         | 1 505  | 42                           | 307       | 88      | 277                      | 87                 | 232                      | 34                | 135             | 213   | 32        | 58    |
| JUNI        | 1 399  | 49                           | 207       | 81      | 322                      | 108                | 224                      | 61                | 101             | 195   | 22        | 29    |
| JULI        | 1 106  | 32                           | 92        | 44      | 199                      | 87                 | 222                      | 32                | 175             | 147   | 19        | 57    |
| AUGUSTUS    | 1 362  | 32                           | 173       | 116     | 227                      | 140                | 203                      | 60                | 153             | 177   | 29        | 52    |
| SEPTEMBER   | 1 608  | 51                           | 228       | 134     | 241                      | 122                | 221                      | 80                | 169             | 199   | 57        | 106   |
| OKTOBER     | 1 586  | 140                          | 219       | 83      | 314                      | 114                | 198                      | 50                | 143             | 196   | 42        | 87    |
| NOVEMBER    | 942    | 40                           | 146       | 28      | 190                      | 68                 | 132                      | 55                | 106             | 114   | 18        | 45    |
| DECEMBER    | 826    | 47                           | 103       | 67      | 119                      | 66                 | 120                      | 41                | 100             | 116   | 21        | 26    |
| <b>1997</b> |        |                              |           |         |                          |                    |                          |                   |                 |       |           |       |
| JANUARI     | 677    | 34                           | 179       | 5       | 131                      | 24                 | 95                       | 27                | 75              | 101   |           | 6     |
| FEBRUARI    | 766    | 48                           | 78        | 28      | 132                      | 120                | 91                       | 40                | 99              | 122   | 1         | 7     |
| MAART       | 941    | 49                           | 85        | 29      | 176                      | 94                 | 193                      | 53                | 120             | 114   | 11        | 17    |
| APRIL       | 1 159  | 61                           | 109       | 40      | 290                      | 87                 | 179                      | 48                | 135             | 173   | 13        | 24    |
| MEI         | 1 197  | 69                           | 164       | 63      | 240                      | 106                | 190                      | 39                | 143             | 138   | 21        | 24    |
| JUNI        | 1 100  | 81                           | 115       | 47      | 199                      | 106                | 172                      | 46                | 122             | 144   | 19        | 49    |
| JULI        | 1 044  | 33                           | 167       | 36      | 168                      | 71                 | 157                      | 48                | 129             | 181   | 25        | 29    |

**BOUWVERGUNNINGEN AFGELEVERD VOOR DE VERBOUWING VAN NIET-WOONGEBOUWEN (\*)**  
**INDELING PER PROVINCIE**

|             | BELGIE | BRUSSELS<br>HFDST.<br>GEWEST | ANTWERPEN | LIMBURG | OOST-<br>VLAAN-<br>DEREN | VLAAMS-<br>BRABANT | WEST-<br>VLAAN-<br>DEREN | WAALS-<br>BRABANT | HENE-<br>GOUWEN | LUIK | LUXEMBURG | NAMEN |
|-------------|--------|------------------------------|-----------|---------|--------------------------|--------------------|--------------------------|-------------------|-----------------|------|-----------|-------|
| 1991        | 6 215  |                              | 1 175     | 511     | 1 130                    |                    | 1 217                    |                   | 502             | 552  | 142       | 203   |
| 1992        | 5 856  |                              | 1 075     | 466     | 1 033                    |                    | 1 077                    |                   | 505             | 557  | 170       | 189   |
| 1993        | 5 711  |                              | 1 140     | 522     | 1 002                    |                    | 998                      |                   | 524             | 487  | 162       | 188   |
| 1994        | 5 686  |                              | 1 071     | 608     | 939                      |                    | 974                      |                   | 550             | 493  | 190       | 217   |
| 1995        | 5 451  | 121                          | 885       | 568     | 969                      | 450                | 945                      | 129               | 534             | 498  | 195       | 157   |
| 1996        | 5 979  | 169                          | 1 113     | 589     | 1 065                    | 366                | 962                      | 156               | 596             | 574  | 194       | 195   |
| <b>1996</b> |        |                              |           |         |                          |                    |                          |                   |                 |      |           |       |
| FEBRUARI    | 464    | 9                            | 67        | 50      | 96                       | 35                 | 78                       | 23                | 35              | 51   | 12        | 8     |
| MAART       | 392    | 12                           | 52        | 42      | 81                       | 16                 | 75                       | 8                 | 39              | 37   | 23        | 7     |
| APRIL       | 488    | 13                           | 93        | 26      | 91                       | 39                 | 91                       | 11                | 58              | 42   | 16        | 8     |
| MEI         | 391    | 12                           | 46        | 39      | 72                       | 21                 | 87                       | 12                | 45              | 39   | 9         | 9     |
| JUNI        | 637    | 16                           | 180       | 57      | 84                       | 34                 | 90                       | 17                | 51              | 66   | 12        | 30    |
| JULI        | 579    | 17                           | 141       | 22      | 91                       | 36                 | 75                       | 5                 | 88              | 56   | 27        | 21    |
| AUGUSTUS    | 551    | 12                           | 113       | 69      | 98                       | 21                 | 99                       | 5                 | 54              | 49   | 15        | 16    |
| SEPTEMBER   | 598    | 20                           | 92        | 108     | 103                      | 42                 | 69                       | 12                | 55              | 57   | 15        | 25    |
| OKTOBER     | 526    | 18                           | 79        | 58      | 116                      | 33                 | 74                       | 11                | 58              | 52   | 13        | 14    |
| NOVEMBER    | 405    | 13                           | 26        | 39      | 64                       | 18                 | 75                       | 29                | 48              | 48   | 18        | 27    |
| DECEMBER    | 577    | 14                           | 186       | 54      | 94                       | 38                 | 69                       | 12                | 35              | 43   | 16        | 16    |
| <b>1997</b> |        |                              |           |         |                          |                    |                          |                   |                 |      |           |       |
| JANUARI     | 376    | 14                           | 82        | 35      | 67                       | 25                 | 45                       | 6                 | 25              | 53   | 11        | 13    |
| FEBRUARI    | 432    | 16                           | 78        | 57      | 103                      | 27                 | 59                       | 7                 | 33              | 35   | 9         | 8     |
| MAART       | 375    | 12                           | 51        | 50      | 78                       | 23                 | 72                       | 6                 | 34              | 30   | 7         | 12    |
| APRIL       | 384    | 18                           | 60        | 41      | 55                       | 17                 | 87                       | 5                 | 33              | 34   | 18        | 16    |
| MEI         | 427    | 18                           | 58        | 40      | 63                       | 19                 | 91                       | 10                | 46              | 55   | 11        | 16    |
| JUNI        | 474    | 19                           | 50        | 31      | 100                      | 30                 | 104                      | 19                | 26              | 52   | 23        | 20    |
| JULI        | 491    | 13                           | 93        | 48      | 55                       | 36                 | 107                      | 15                | 38              | 58   | 13        | 15    |

**NIET-WOONGEBOUWEN WAARVAN DE VERBOUWING BEGONNEN IS (\*\*)**  
**INDELING PER PROVINCIE**

|             | BELGIE | BRUSSELS<br>HFDST.<br>GEWEST | ANTWERPEN | LIMBURG | OOST-<br>VLAAN-<br>DEREN | VLAAMS-<br>BRABANT | WEST-<br>VLAAN-<br>DEREN | WAALS-<br>BRABANT | HENE-<br>GOUWEN | LUIK | LUXEMBURG | NAMEN |
|-------------|--------|------------------------------|-----------|---------|--------------------------|--------------------|--------------------------|-------------------|-----------------|------|-----------|-------|
| 1991        | 4 419  |                              | 770       | 345     | 817                      |                    | 959                      |                   | 332             | 412  | 104       | 186   |
| 1992        | 4 463  |                              | 835       | 318     | 809                      |                    | 980                      |                   | 359             | 436  | 118       | 126   |
| 1993        | 4 356  |                              | 718       | 428     | 889                      |                    | 844                      |                   | 329             | 359  | 131       | 98    |
| 1994        | 4 904  |                              | 922       | 417     | 821                      |                    | 870                      |                   | 492             | 479  | 159       | 217   |
| 1995        | 3 441  | 69                           | 584       | 343     | 674                      | 179                | 624                      | 84                | 317             | 348  | 93        | 126   |
| 1996        | 3 086  | 88                           | 516       | 287     | 608                      | 185                | 557                      | 84                | 245             | 317  | 94        | 105   |
| <b>1996</b> |        |                              |           |         |                          |                    |                          |                   |                 |      |           |       |
| FEBRUARI    | 182    | 7                            | 24        | 11      | 37                       | 18                 | 28                       | 4                 | 9               | 38   | 6         |       |
| MAART       | 239    | 2                            | 35        | 23      | 61                       | 16                 | 43                       | 9                 | 12              | 22   | 12        | 4     |
| APRIL       | 224    | 14                           | 15        | 30      | 34                       | 11                 | 60                       | 3                 | 23              | 19   | 4         | 11    |
| MEI         | 324    | 7                            | 79        | 36      | 67                       | 12                 | 43                       | 6                 | 18              | 39   | 7         | 10    |
| JUNI        | 288    | 7                            | 59        | 20      | 65                       | 18                 | 52                       | 9                 | 18              | 26   | 9         | 5     |
| JULI        | 180    | 3                            | 24        | 9       | 23                       | 13                 | 44                       | 1                 | 30              | 25   | 3         | 5     |
| AUGUSTUS    | 307    | 8                            | 59        | 35      | 55                       | 17                 | 52                       | 6                 | 24              | 30   | 9         | 12    |
| SEPTEMBER   | 364    | 5                            | 73        | 37      | 56                       | 23                 | 62                       | 13                | 35              | 25   | 23        | 12    |
| OKTOBER     | 325    | 4                            | 67        | 23      | 73                       | 20                 | 43                       | 8                 | 23              | 33   | 10        | 21    |
| NOVEMBER    | 243    | 11                           | 32        | 11      | 55                       | 7                  | 53                       | 11                | 23              | 28   | 4         | 8     |
| DECEMBER    | 196    | 9                            | 33        | 28      | 30                       | 16                 | 25                       | 10                | 14              | 23   | 3         | 5     |
| <b>1997</b> |        |                              |           |         |                          |                    |                          |                   |                 |      |           |       |
| JANUARI     | 185    | 11                           | 61        | 2       | 46                       | 5                  | 31                       | 2                 | 13              | 12   |           | 2     |
| FEBRUARI    | 193    | 7                            | 29        | 4       | 42                       | 24                 | 40                       | 4                 | 25              | 17   |           | 1     |
| MAART       | 207    | 7                            | 29        | 14      | 46                       | 14                 | 42                       | 7                 | 22              | 18   | 4         | 4     |
| APRIL       | 239    | 11                           | 28        | 22      | 64                       | 11                 | 40                       |                   | 23              | 34   | 5         | 1     |
| MEI         | 228    | 17                           | 47        | 15      | 53                       | 8                  | 37                       | 4                 | 17              | 20   | 4         | 6     |
| JUNI        | 250    | 11                           | 26        | 14      | 39                       | 15                 | 63                       | 6                 | 24              | 31   | 9         | 12    |
| JULI        | 176    | 7                            | 46        | 10      | 31                       | 8                  | 28                       | 4                 | 10              | 23   | 6         | 3     |

**BOUWVERGUNNINGEN VERLEEND VOOR NIEUWE WOONGEBOUWEN (\*)  
INDELING PER GEWEST**

|             | BELGIE | BRUSSELS<br>HOOFDSTEDELIJK<br>GEWEST | VLAAMS GEWEST | WAALS GEWEST |
|-------------|--------|--------------------------------------|---------------|--------------|
| 1991        | 30 329 | 373                                  | 22 913        | 7 043        |
| 1992        | 33 388 | 324                                  | 24 449        | 8 615        |
| 1993        | 34 491 | 323                                  | 26 203        | 7 965        |
| 1994        | 36 679 | 263                                  | 27 036        | 9 380        |
| 1995        | 29 063 | 233                                  | 20 811        | 8 019        |
| 1996        | 33 131 | 242                                  | 23 207        | 9 682        |
| <b>1996</b> |        |                                      |               |              |
| MAART       | 2 578  | 15                                   | 1 757         | 806          |
| APRIL       | 3 090  | 28                                   | 2 242         | 820          |
| MEI         | 2 634  | 17                                   | 1 835         | 782          |
| JUNI        | 3 225  | 25                                   | 2 154         | 1 046        |
| JULI        | 2 938  | 20                                   | 2 003         | 915          |
| AUGUSTUS    | 3 174  | 22                                   | 2 346         | 806          |
| SEPTEMBER   | 3 350  | 22                                   | 2 536         | 792          |
| OKTOBER     | 2 588  | 26                                   | 1 753         | 809          |
| NOVEMBER    | 2 061  | 13                                   | 1 213         | 835          |
| DECEMBER    | 2 691  | 11                                   | 1 937         | 743          |
| <b>1997</b> |        |                                      |               |              |
| JANUARI     | 2 061  | 22                                   | 1 438         | 601          |
| FEBRUARI    | 2 918  | 28                                   | 2 100         | 790          |
| MAART       | 2 223  | 20                                   | 1 453         | 750          |
| APRIL       | 2 651  | 28                                   | 1 720         | 903          |
| MEI         | 2 379  | 11                                   | 1 527         | 841          |
| JUNI        | 3 146  | 75                                   | 2 002         | 1 069        |
| JULI        | 2 883  | 14                                   | 1 830         | 1 039        |

**BOUWVERGUNNINGEN VERLEEND VOOR NIEUWE NIET-WOONGEBOUWEN (\*)  
INDELING PER GEWEST**

|             | BELGIE | BRUSSELS<br>HOOFDSTEDELIJK<br>GEWEST | VLAAMS GEWEST | WAALS GEWEST |
|-------------|--------|--------------------------------------|---------------|--------------|
| 1991        | 8 789  | 115                                  | 5 985         | 2 689        |
| 1992        | 8 612  | 124                                  | 6 121         | 2 367        |
| 1993        | 8 366  | 121                                  | 5 868         | 2 377        |
| 1994        | 8 491  | 64                                   | 5 995         | 2 432        |
| 1995        | 7 496  | 47                                   | 4 964         | 2 485        |
| 1996        | 7 227  | 78                                   | 5 128         | 2 021        |
| <b>1996</b> |        |                                      |               |              |
| MAART       | 511    | 8                                    | 326           | 177          |
| APRIL       | 695    | 12                                   | 499           | 184          |
| MEI         | 559    | 4                                    | 382           | 173          |
| JUNI        | 677    | 7                                    | 503           | 167          |
| JULI        | 636    | 8                                    | 442           | 186          |
| AUGUSTUS    | 694    | 9                                    | 528           | 157          |
| SEPTEMBER   | 694    | 2                                    | 524           | 168          |
| OKTOBER     | 624    | 7                                    | 459           | 158          |
| NOVEMBER    | 524    | 6                                    | 324           | 194          |
| DECEMBER    | 557    | 9                                    | 409           | 139          |
| <b>1997</b> |        |                                      |               |              |
| JANUARI     | 490    | 4                                    | 350           | 136          |
| FEBRUARI    | 475    | 2                                    | 340           | 133          |
| MAART       | 492    | 5                                    | 338           | 149          |
| APRIL       | 491    | 2                                    | 324           | 165          |
| MEI         | 489    | 4                                    | 298           | 187          |
| JUNI        | 606    | 5                                    | 409           | 192          |
| JULI        | 618    | 6                                    | 401           | 211          |

## STATISTIEK VAN DE BOUWVERGUNNINGEN VERLEEND VOOR NIEUWE GEBOUWEN (\*)

1997 :

JULI

|                                       | WOONGEBOUWEN  |              |                  |                     |                |                                    |                     | NIET-WOONGEBOUWEN |           |                  |                     |                |
|---------------------------------------|---------------|--------------|------------------|---------------------|----------------|------------------------------------|---------------------|-------------------|-----------|------------------|---------------------|----------------|
|                                       | TOTAAL AANTAL |              | RUIMTE (IN M3)   | OPPERVLAKTE (IN M2) |                | AANTAL GEBOUWEN MET EEN WONING (1) | AANTAL VERBOUWINGEN | TOTAAL AANTAL     |           | RUIMTE (IN M3)   | OPPERVLAKTE (IN M2) |                |
|                                       | GE-BOUWEN     | WO-NINGEN    |                  | BEWOON-BARE         | TOTALE         |                                    |                     | GE-BOUWEN         | WO-NINGEN |                  | BEWOON-BARE         | TOTALE         |
| <b>BELGIE</b>                         | <b>2 883</b>  | <b>3 786</b> | <b>2 360 638</b> | <b>507 868</b>      | <b>765 880</b> | <b>2 694</b>                       | <b>2 126</b>        | <b>618</b>        | <b>84</b> | <b>3 650 529</b> | <b>10 082</b>       | <b>645 164</b> |
| <b>BRUSSELS HOOFDSTEDELIJK GEWEST</b> | <b>14</b>     | <b>30</b>    | <b>14 750</b>    | <b>3 605</b>        | <b>4 795</b>   | <b>11</b>                          | <b>85</b>           | <b>6</b>          | <b>2</b>  | <b>204 574</b>   | <b>245</b>          | <b>51 109</b>  |
| BRUSSEL-HOOFDSTAD                     | 14            | 30           | 14 750           | 3 605               | 4 795          | 11                                 | 85                  | 6                 | 2         | 204 574          | 245                 | 51 109         |
| <b>VLAAMS GEWEST</b>                  | <b>1 830</b>  | <b>2 405</b> | <b>1 557 600</b> | <b>343 184</b>      | <b>499 726</b> | <b>1 696</b>                       | <b>1 267</b>        | <b>401</b>        | <b>62</b> | <b>2 482 326</b> | <b>7 659</b>        | <b>431 564</b> |
| <b>PROVINCIE ANTWERPEN</b>            | <b>463</b>    | <b>602</b>   | <b>413 194</b>   | <b>90 988</b>       | <b>132 683</b> | <b>423</b>                         | <b>268</b>          | <b>88</b>         | <b>19</b> | <b>627 215</b>   | <b>1 878</b>        | <b>106 718</b> |
| ANTWERPEN                             | 125           | 172          | 111 247          | 24 716              | 35 241         | 114                                | 96                  | 20                | 1         | 203 951          | 100                 | 30 783         |
| MECHELEN                              | 115           | 152          | 96 148           | 23 056              | 31 504         | 106                                | 105                 | 20                | 1         | 120 563          | 100                 | 20 298         |
| TURNHOUT                              | 223           | 278          | 205 799          | 43 216              | 65 938         | 203                                | 67                  | 48                | 17        | 302 701          | 1 678               | 55 637         |
| <b>PROVINCIE LIMBURG</b>              | <b>246</b>    | <b>325</b>   | <b>256 394</b>   | <b>53 008</b>       | <b>85 134</b>  | <b>222</b>                         | <b>124</b>          | <b>42</b>         | <b>14</b> | <b>517 007</b>   | <b>1 354</b>        | <b>72 520</b>  |
| HASSELT                               | 97            | 128          | 96 906           | 20 657              | 31 724         | 89                                 | 64                  | 19                | 10        | 445 400          | 1 000               | 58 367         |
| MAASEIK                               | 99            | 127          | 96 379           | 20 738              | 32 482         | 91                                 | 33                  | 14                | 2         | 12 375           | 154                 | 3 574          |
| TONGEREN                              | 50            | 70           | 63 109           | 11 613              | 20 928         | 42                                 | 27                  | 9                 | 2         | 59 232           | 200                 | 10 579.        |
| <b>PROVINCIE OOST-VLAANDEREN</b>      | <b>435</b>    | <b>505</b>   | <b>322 833</b>   | <b>72 295</b>       | <b>101 789</b> | <b>412</b>                         | <b>320</b>          | <b>68</b>         | <b>10</b> | <b>388 438</b>   | <b>1 178</b>        | <b>79 919</b>  |
| AALST                                 | 93            | 104          | 75 599           | 16 159              | 24 011         | 88                                 | 45                  | 12                |           | 44 497           |                     | 7 810          |
| DENDERMONDE                           | 36            | 52           | 32 530           | 6 663               | 9 858          | 30                                 | 36                  | 10                | 4         | 78 925           | 353                 | 12 756         |
| EKLO                                  | 39            | 53           | 30 161           | 6 695               | 9 498          | 37                                 | 28                  | 5                 | 1         | 17 864           | 318                 | 3 251          |
| GENT                                  | 170           | 190          | 114 153          | 26 592              | 36 163         | 164                                | 145                 | 18                | 1         | 97 900           | 246                 | 32 886         |
| OUDENAARDE                            | 32            | 33           | 23 134           | 5 236               | 7 214          | 31                                 | 17                  | 6                 |           | 10 449           |                     | 2 607          |
| SINT-NIKLAAS                          | 65            | 73           | 47 256           | 10 950              | 15 045         | 62                                 | 49                  | 17                | 4         | 138 803          | 261                 | 20 609         |
| <b>PROVINCIE VLAAMS-BRABANT</b>       | <b>320</b>    | <b>374</b>   | <b>259 925</b>   | <b>58 286</b>       | <b>85 444</b>  | <b>302</b>                         | <b>205</b>          | <b>41</b>         | <b>6</b>  | <b>335 727</b>   | <b>857</b>          | <b>48 279</b>  |
| HALLE-VILVOORDE                       | 178           | 202          | 137 758          | 31 794              | 44 436         | 166                                | 118                 | 22                | 4         | 275 625          | 540                 | 38 578         |
| LEUVEN                                | 142           | 172          | 122 167          | 26 492              | 41 008         | 136                                | 87                  | 19                | 2         | 60 102           | 317                 | 9 701          |
| <b>PROVINCIE WEST-VLAANDEREN</b>      | <b>366</b>    | <b>599</b>   | <b>305 254</b>   | <b>68 807</b>       | <b>94 676</b>  | <b>337</b>                         | <b>350</b>          | <b>162</b>        | <b>13</b> | <b>613 939</b>   | <b>2 392</b>        | <b>124 128</b> |
| BRUGGE                                | 63            | 132          | 63 397           | 14 586              | 19 645         | 57                                 | 103                 | 22                | 5         | 76 528           | 734                 | 17 534         |
| DIKSMUIDE                             | 21            | 23           | 15 499           | 3 373               | 4 760          | 19                                 | 27                  | 28                | 1         | 95 270           | 151                 | 23 094         |
| IEPER                                 | 28            | 31           | 19 854           | 4 635               | 6 113          | 27                                 | 23                  | 28                |           | 67 441           |                     | 12 039         |
| KORTRIJK                              | 88            | 95           | 60 550           | 13 422              | 18 745         | 86                                 | 62                  | 31                | 3         | 174 641          | 392                 | 30 498         |
| OOSTENDE                              | 68            | 204          | 76 107           | 16 922              | 23 664         | 55                                 | 29                  | 9                 |           | 18 884           |                     | 4 449          |
| ROESELARE                             | 56            | 63           | 38 941           | 8 501               | 12 054         | 54                                 | 76                  | 16                | 2         | 78 471           | 793                 | 14 513         |
| TIELT                                 | 29            | 32           | 20 672           | 4 573               | 6 397          | 28                                 | 21                  | 17                | 2         | 71 999           | 322                 | 15 656         |
| VEURNE                                | 13            | 19           | 10 234           | 2 595               | 3 298          | 11                                 | 9                   | 11                |           | 30 705           |                     | 6 345          |
| <b>WAALS GEWEST</b>                   | <b>1 039</b>  | <b>1 351</b> | <b>788 288</b>   | <b>161 079</b>      | <b>261 359</b> | <b>987</b>                         | <b>774</b>          | <b>211</b>        | <b>20</b> | <b>963 629</b>   | <b>2 178</b>        | <b>162 491</b> |
| <b>PROVINCIE WAALS-BRABANT</b>        | <b>128</b>    | <b>152</b>   | <b>107 459</b>   | <b>22 855</b>       | <b>36 102</b>  | <b>121</b>                         | <b>100</b>          | <b>11</b>         | <b>1</b>  | <b>64 131</b>    | <b>30</b>           | <b>13 018</b>  |
| NIJVEL                                | 128           | 152          | 107 459          | 22 855              | 36 102         | 121                                | 100                 | 11                | 1         | 64 131           | 30                  | 13 018         |
| <b>PROVINCIE HENEGOUWEN</b>           | <b>349</b>    | <b>518</b>   | <b>265 276</b>   | <b>58 057</b>       | <b>85 788</b>  | <b>328</b>                         | <b>232</b>          | <b>69</b>         | <b>8</b>  | <b>463 481</b>   | <b>1 074</b>        | <b>68 929</b>  |
| AAT                                   | 28            | 45           | 25 520           | 5 860               | 8 705          | 27                                 | 11                  | 9                 |           | 13 269           |                     | 2 517          |
| CHARLEROI                             | 64            | 187          | 69 184           | 17 308              | 22 476         | 54                                 | 66                  | 20                | 3         | 61 695           | 355                 | 10 025         |
| BERGEN                                | 63            | 68           | 40 018           | 8 433               | 12 838         | 61                                 | 39                  | 7                 | 1         | 21 720           | 103                 | 3 901          |
| MOESKROEN                             | 26            | 30           | 20 752           | 3 906               | 6 382          | 23                                 | 12                  | 8                 | 2         | 299 080          | 393                 | 38 983         |
| ZINNIK                                | 53            | 67           | 37 785           | 7 706               | 12 020         | 50                                 | 30                  | 10                | 2         | 38 818           | 223                 | 8 346          |
| THUIN                                 | 56            | 56           | 36 822           | 7 810               | 12 477         | 56                                 | 37                  | 7                 |           | 20 207           |                     | 3 486          |
| DOORNIK                               | 59            | 65           | 35 195           | 7 034               | 10 890         | 57                                 | 37                  | 8                 |           | 8 692            |                     | 1 671          |
| <b>PROVINCIE LUIK</b>                 | <b>292</b>    | <b>343</b>   | <b>216 537</b>   | <b>37 935</b>       | <b>71 377</b>  | <b>278</b>                         | <b>278</b>          | <b>61</b>         | <b>9</b>  | <b>248 367</b>   | <b>920</b>          | <b>41 729</b>  |
| HOEI                                  | 38            | 38           | 24 314           | 4 355               | 8 375          | 38                                 | 37                  | 6                 | 1         | 7 261            | 120                 | 1 518          |
| LUIK                                  | 125           | 164          | 91 652           | 16 944              | 30 337         | 116                                | 139                 | 30                | 4         | 106 345          | 391                 | 16 183         |
| VERVIERS                              | 83            | 94           | 71 791           | 11 399              | 23 382         | 79                                 | 75                  | 16                | 2         | 102 421          | 223                 | 18 465         |
| BORGWORM                              | 46            | 47           | 28 780           | 5 237               | 9 283          | 45                                 | 27                  | 9                 | 2         | 32 340           | 186                 | 5 563          |
| <b>PROVINCIE LUXEMBURG</b>            | <b>129</b>    | <b>154</b>   | <b>106 844</b>   | <b>20 992</b>       | <b>37 350</b>  | <b>122</b>                         | <b>89</b>           | <b>36</b>         |           | <b>74 204</b>    |                     | <b>15 033</b>  |
| AARLEN                                | 27            | 35           | 25 590           | 4 815               | 8 728          | 25                                 | 14                  | 4                 |           | 8 823            |                     | 1 581          |
| BASTENAKEN                            | 26            | 26           | 22 695           | 4 117               | 7 945          | 26                                 | 18                  | 11                |           | 27 768           |                     | 5 120          |
| MARCHE-EN-FAMENNE                     | 31            | 42           | 23 736           | 4 639               | 8 275          | 28                                 | 20                  | 6                 |           | 15 541           |                     | 3 239          |
| NEUFCHATEAU                           | 28            | 28           | 21 138           | 4 280               | 7 377          | 28                                 | 21                  | 8                 |           | 16 360           |                     | 3 799          |
| VIRTON                                | 17            | 23           | 13 685           | 3 141               | 5 025          | 15                                 | 16                  | 7                 |           | 5 712            |                     | 1 294          |
| <b>PROVINCIE NAMEN</b>                | <b>141</b>    | <b>184</b>   | <b>92 172</b>    | <b>21 240</b>       | <b>30 742</b>  | <b>138</b>                         | <b>75</b>           | <b>34</b>         | <b>2</b>  | <b>113 446</b>   | <b>154</b>          | <b>23 782</b>  |
| DINANT                                | 30            | 33           | 20 241           | 4 593               | 7 079          | 29                                 | 17                  | 12                |           | 14 921           |                     | 3 139          |
| NAMEN                                 | 97            | 137          | 63 610           | 15 022              | 21 009         | 95                                 | 49                  | 14                | 2         | 85 541           | 154                 | 18 172         |
| PHILIPPEVILLE                         | 14            | 14           | 8 321            | 1 625               | 2 654          | 14                                 | 9                   | 8                 |           | 12 984           |                     | 2 471          |

(1) DE GEVEGENS BETREFFENDE DIT TYPE VAN GEBOUW ZIJN REEDS IN DE VOORGAANDE KOLOMMEN OPGENOMEN.



## STATISTIEK VAN DE NIEUWE BEGONNEN GEBOUWEN (\*\*)

1997 :

JULI

|                                       | WOONGEBOUWEN  |              |                  |                     |                |                                    |                     | NIET-WOONGEBOUWEN |           |                  |                     |                |
|---------------------------------------|---------------|--------------|------------------|---------------------|----------------|------------------------------------|---------------------|-------------------|-----------|------------------|---------------------|----------------|
|                                       | TOTAAL AANTAL |              | RUIMTE (IN M3)   | OPPERVLAKTE (IN M2) |                | AANTAL GEBOUWEN MET EEN WONING (1) | AANTAL VERBOUWINGEN | TOTAAL AANTAL     |           | RUIMTE (IN M3)   | OPPERVLAKTE (IN M2) |                |
|                                       | GE-BOUWEN     | WO-NINGEN    |                  | BEWOON-BARE         | TOTALE         |                                    |                     | GE-BOUWEN         | WO-NINGEN |                  | BEWOON-BARE         | TOTALE         |
| <b>BELGIE</b>                         | <b>1 397</b>  | <b>1 640</b> | <b>1 134 135</b> | <b>240 980</b>      | <b>368 514</b> | <b>1 347</b>                       | <b>1 044</b>        | <b>278</b>        | <b>23</b> | <b>1 902 740</b> | <b>2 760</b>        | <b>308 412</b> |
| <b>BRUSSELS HOOFDSTEDELIJK GEWEST</b> | <b>9</b>      | <b>17</b>    | <b>11 112</b>    | <b>2 427</b>        | <b>3 586</b>   | <b>6</b>                           | <b>33</b>           | <b>2</b>          |           | <b>413 379</b>   |                     | <b>56 932</b>  |
| BRUSSEL-HOOFDSTAD                     | 9             | 17           | 11 112           | 2 427               | 3 566          | 6                                  | 33                  | 2                 |           | 413 379          |                     | 56 932         |
| <b>VLAAMS GEWEST</b>                  | <b>993</b>    | <b>1 179</b> | <b>819 206</b>   | <b>180 044</b>      | <b>264 203</b> | <b>959</b>                         | <b>599</b>          | <b>197</b>        | <b>17</b> | <b>1 164 958</b> | <b>2 146</b>        | <b>195 445</b> |
| <b>PROVINCIE ANTWERPEN</b>            | <b>335</b>    | <b>409</b>   | <b>291 510</b>   | <b>64 183</b>       | <b>93 771</b>  | <b>318</b>                         | <b>167</b>          | <b>59</b>         | <b>3</b>  | <b>353 478</b>   | <b>290</b>          | <b>64 358</b>  |
| ANTWERPEN                             | 90            | 112          | 76 197           | 16 946              | 23 895         | 84                                 | 75                  | 19                |           | 129 464          |                     | 19 606         |
| MECHELEN                              | 95            | 136          | 81 719           | 18 477              | 27 145         | 88                                 | 62                  | 15                | 1         | 74 542           | 90                  | 15 721         |
| TURNHOUT                              | 150           | 161          | 133 594          | 28 760              | 42 731         | 146                                | 30                  | 25                | 2         | 149 472          | 200                 | 29 031         |
| <b>PROVINCIE LIMBURG</b>              | <b>85</b>     | <b>93</b>    | <b>79 057</b>    | <b>16 790</b>       | <b>27 325</b>  | <b>84</b>                          | <b>36</b>           | <b>13</b>         | <b>2</b>  | <b>65 927</b>    | <b>263</b>          | <b>11 811</b>  |
| HASSELT                               | 34            | 42           | 34 838           | 7 226               | 12 068         | 33                                 | 16                  | 4                 | 1         | 29 797           | 163                 | 4 806          |
| MAASEIK                               | 35            | 35           | 28 267           | 6 378               | 9 820          | 35                                 | 14                  | 4                 |           | 30 549           |                     | 5 570          |
| TONGEREN                              | 16            | 16           | 15 952           | 3 186               | 5 437          | 16                                 | 6                   | 5                 | 1         | 5 581            | 100                 | 1 435          |
| <b>PROVINCIE OOST-VLAANDEREN</b>      | <b>235</b>    | <b>281</b>   | <b>191 449</b>   | <b>40 889</b>       | <b>59 723</b>  | <b>230</b>                         | <b>168</b>          | <b>35</b>         | <b>7</b>  | <b>88 503</b>    | <b>973</b>          | <b>18 417</b>  |
| AALST                                 | 34            | 72           | 45 728           | 8 455               | 13 652         | 32                                 | 19                  | 3                 | 2         | 4 215            | 166                 | 1 215          |
| DENDERMONDE                           | 35            | 39           | 27 359           | 6 027               | 8 962          | 34                                 | 21                  | 4                 |           | 4 486            |                     | 862            |
| EKKLO                                 | 19            | 19           | 13 280           | 3 063               | 4 064          | 19                                 | 10                  | 4                 | 1         | 5 565            | 318                 | 1 534          |
| GENT                                  | 100           | 102          | 71 769           | 15 796              | 22 420         | 99                                 | 78                  | 12                | 4         | 50 607           | 489                 | 8 727          |
| OUDENAARDE                            | 16            | 16           | 13 067           | 2 712               | 4 077          | 16                                 | 12                  | 4                 |           | 6 677            |                     | 1 465          |
| SINT-NIKLAAS                          | 31            | 33           | 20 246           | 4 636               | 6 548          | 30                                 | 28                  | 8                 |           | 16 953           |                     | 4 614          |
| <b>PROVINCIE VLAAMS-BRABANT</b>       | <b>161</b>    | <b>188</b>   | <b>125 240</b>   | <b>28 744</b>       | <b>41 951</b>  | <b>154</b>                         | <b>71</b>           | <b>17</b>         | <b>3</b>  | <b>228 873</b>   | <b>328</b>          | <b>27 312</b>  |
| HALLE-VILVOORDE                       | 97            | 118          | 68 333           | 16 781              | 22 319         | 91                                 | 34                  | 11                | 2         | 223 791          | 191                 | 25 878         |
| LEUVEN                                | 64            | 70           | 56 907           | 11 963              | 19 632         | 63                                 | 37                  | 6                 | 1         | 5 082            | 137                 | 1 434          |
| <b>PROVINCIE WEST-VLAANDEREN</b>      | <b>177</b>    | <b>208</b>   | <b>131 950</b>   | <b>29 638</b>       | <b>41 433</b>  | <b>173</b>                         | <b>157</b>          | <b>73</b>         | <b>2</b>  | <b>428 177</b>   | <b>292</b>          | <b>73 547</b>  |
| BRUGGE                                | 26            | 28           | 20 030           | 4 329               | 6 305          | 25                                 | 37                  | 7                 | 1         | 107 247          | 178                 | 16 406         |
| DIKSMUIDE                             | 9             | 9            | 6 092            | 1 197               | 1 881          | 9                                  | 13                  | 9                 |           | 13 692           |                     | 2 748          |
| IEPER                                 | 20            | 22           | 13 527           | 2 996               | 4 149          | 19                                 | 26                  | 9                 |           | 18 558           |                     | 3 819          |
| KORTRIJK                              | 43            | 46           | 34 439           | 7 460               | 10 336         | 42                                 | 26                  | 14                |           | 105 450          |                     | 22 219         |
| OOSTENDE                              | 22            | 22           | 13 807           | 3 114               | 4 309          | 22                                 | 9                   | 8                 | 1         | 30 584           | 114                 | 5 910          |
| ROESELARE                             | 34            | 34           | 22 513           | 5 297               | 6 931          | 34                                 | 31                  | 7                 |           | 20 178           |                     | 4 252          |
| TIELT                                 | 19            | 19           | 13 416           | 2 951               | 4 166          | 19                                 | 13                  | 12                |           | 79 472           |                     | 10 396         |
| VEURNE                                | 4             | 28           | 8 126            | 2 294               | 3 356          | 3                                  | 2                   | 7                 |           | 52 996           |                     | 7 797          |
| <b>WAALS GEWEST</b>                   | <b>395</b>    | <b>444</b>   | <b>303 817</b>   | <b>58 509</b>       | <b>100 745</b> | <b>382</b>                         | <b>412</b>          | <b>79</b>         | <b>6</b>  | <b>324 403</b>   | <b>814</b>          | <b>58 035</b>  |
| <b>PROVINCIE WAALS-BRABANT</b>        | <b>59</b>     | <b>61</b>    | <b>39 498</b>    | <b>9 430</b>        | <b>13 500</b>  | <b>57</b>                          | <b>48</b>           | <b>8</b>          | <b>1</b>  | <b>34 546</b>    | <b>140</b>          | <b>6 966</b>   |
| NIJVEL                                | 59            | 61           | 39 498           | 9 430               | 13 500         | 57                                 | 48                  | 8                 | 1         | 34 546           | 140                 | 6 966          |
| <b>PROVINCIE HENEGOUWEN</b>           | <b>109</b>    | <b>116</b>   | <b>73 489</b>    | <b>16 015</b>       | <b>23 884</b>  | <b>107</b>                         | <b>129</b>          | <b>27</b>         | <b>1</b>  | <b>162 998</b>   | <b>81</b>           | <b>25 643</b>  |
| AAT                                   | 28            | 28           | 18 676           | 4 022               | 6 114          | 28                                 | 14                  | 5                 |           | 7 170            |                     | 1 552          |
| CHARLEROI                             | 25            | 28           | 17 031           | 4 136               | 5 660          | 24                                 | 35                  | 4                 |           | 8 913            |                     | 1 971          |
| BERGEN                                | 6             | 6            | 3 295            | 724                 | 1 018          | 6                                  | 22                  | 4                 |           | 13 049           |                     | 1 951          |
| MOESKROEN                             | 6             | 6            | 3 843            | 1 001               | 1 367          | 6                                  | 10                  | 8                 | 1         | 126 563          | 81                  | 18 644         |
| ZINNIK                                | 18            | 22           | 13 773           | 2 901               | 4 415          | 17                                 | 22                  | 2                 |           | 4 940            |                     | 875            |
| THUIN                                 | 14            | 14           | 9 513            | 1 854               | 2 989          | 14                                 | 10                  | 1                 |           | 354              |                     | 131            |
| DOORNIK                               | 12            | 12           | 7 338            | 1 377               | 2 321          | 12                                 | 16                  | 3                 |           | 2 009            |                     | 519            |
| <b>PROVINCIE LUIK</b>                 | <b>136</b>    | <b>174</b>   | <b>126 672</b>   | <b>19 876</b>       | <b>41 355</b>  | <b>129</b>                         | <b>181</b>          | <b>25</b>         | <b>2</b>  | <b>77 201</b>    | <b>159</b>          | <b>12 459</b>  |
| HOEI                                  | 9             | 9            | 5 573            | 1 084               | 1 930          | 9                                  | 20                  | 6                 |           | 14 901           |                     | 2 459          |
| LUIK                                  | 68            | 104          | 73 022           | 11 316              | 23 854         | 63                                 | 108                 | 12                | 2         | 21 142           | 159                 | 4 080          |
| VERVIERS                              | 47            | 49           | 40 327           | 6 135               | 13 179         | 45                                 | 39                  | 5                 |           | 32 319           |                     | 5 085          |
| BORGWORM                              | 12            | 12           | 7 750            | 1 341               | 2 392          | 12                                 | 14                  | 2                 |           | 8 839            |                     | 835            |
| <b>PROVINCIE LUXEMBURG</b>            | <b>34</b>     | <b>36</b>    | <b>26 994</b>    | <b>4 691</b>        | <b>9 456</b>   | <b>32</b>                          | <b>25</b>           | <b>11</b>         | <b>1</b>  | <b>35 330</b>    | <b>32</b>           | <b>7 184</b>   |
| AARLEN                                | 7             | 7            | 6 588            | 1 106               | 2 347          | 7                                  | 3                   | 1                 |           | 2 815            |                     | 748            |
| BASTENAKEN                            | 5             | 6            | 3 807            | 577                 | 1 345          | 4                                  | 5                   | 5                 |           | 21 566           |                     | 4 170          |
| MARCHE-EN-FAMENNE                     | 10            | 11           | 6 328            | 1 192               | 2 251          | 9                                  | 10                  | 2                 | 1         | 6 513            | 32                  | 1 255          |
| NEUFCHATEAU                           | 2             | 2            | 1 687            | 228                 | 572            | 2                                  |                     |                   |           |                  |                     |                |
| VIRTON                                | 10            | 10           | 8 584            | 1 588               | 2 941          | 10                                 | 7                   | 3                 |           | 4 436            |                     | 1 011          |
| <b>PROVINCIE NAMEN</b>                | <b>57</b>     | <b>57</b>    | <b>37 184</b>    | <b>8 497</b>        | <b>12 550</b>  | <b>57</b>                          | <b>29</b>           | <b>8</b>          | <b>1</b>  | <b>14 328</b>    | <b>202</b>          | <b>3 783</b>   |
| DINANT                                | 25            | 25           | 15 910           | 3 491               | 5 393          | 25                                 | 7                   | 4                 |           | 4 210            |                     | 898            |
| NAMEN                                 | 24            | 24           | 15 644           | 3 587               | 5 111          | 24                                 | 17                  | 4                 | 1         | 10 118           | 202                 | 2 885          |
| PHILIPPEVILLE                         | 8             | 8            | 5 630            | 1 419               | 2 046          | 8                                  | 5                   |                   |           |                  |                     |                |

(1) DE GEVEENS BETREFFENDE DIT TYPE VAN GEBOUW ZIJN REEDS IN DE VOORGAANDE KOLOMMEN OPGENOMEN.

## STATISTIEK VAN DE BOUWVERGUNNINGEN VERLEEND VOOR NIEUWE GEBOUWEN (\*)

1997 :

JULI

|                                       | NIEUWE WOONGEBOUWEN  |              |                   |                        |                |                   |            |                   |                        |               |
|---------------------------------------|----------------------|--------------|-------------------|------------------------|----------------|-------------------|------------|-------------------|------------------------|---------------|
|                                       | MINDER DAN 5 NIVEAUS |              |                   |                        |                | 5 NIVEAUS EN MEER |            |                   |                        |               |
|                                       | TOTAAL AANTAL        |              | RUIMTE<br>(IN M3) | OPPERVLAKTE<br>(IN M2) |                | TOTAAL AANTAL     |            | RUIMTE<br>(IN M3) | OPPERVLAKTE<br>(IN M2) |               |
|                                       | GE-BOUWEN            | WO-NINGEN    |                   | BEWOON-BARE            | TOTALE         | GE-BOUWEN         | WO-NINGEN  |                   | BEWOON-BARE            | TOTALE        |
| <b>BELGIE</b>                         | <b>2 859</b>         | <b>3 492</b> | <b>2 269 725</b>  | <b>485 999</b>         | <b>737 317</b> | <b>24</b>         | <b>294</b> | <b>90 913</b>     | <b>21 869</b>          | <b>28 563</b> |
| <b>BRUSSELS HOOFDSTEDELIJK GEWEST</b> | <b>11</b>            | <b>11</b>    | <b>8 317</b>      | <b>1 793</b>           | <b>2 713</b>   | <b>3</b>          | <b>19</b>  | <b>6 433</b>      | <b>1 812</b>           | <b>2 082</b>  |
| BRUSSEL-HOOFDSTAD                     | 11                   | 11           | 8 317             | 1 793                  | 2 713          | 3                 | 19         | 6 433             | 1 812                  | 2 082         |
| <b>VLAAMS GEWEST</b>                  | <b>1 814</b>         | <b>2 229</b> | <b>1 495 710</b>  | <b>329 155</b>         | <b>480 881</b> | <b>16</b>         | <b>176</b> | <b>61 890</b>     | <b>14 029</b>          | <b>18 845</b> |
| <b>PROVINCIE ANTWERPEN</b>            | <b>482</b>           | <b>593</b>   | <b>410 190</b>    | <b>90 163</b>          | <b>131 549</b> | <b>1</b>          | <b>9</b>   | <b>3 004</b>      | <b>825</b>             | <b>1 134</b>  |
| ANTWERPEN                             | 125                  | 172          | 111 247           | 24 716                 | 35 241         |                   |            |                   |                        |               |
| MECHELEN                              | 115                  | 152          | 96 148            | 23 056                 | 31 504         |                   |            |                   |                        |               |
| TURNHOUT                              | 222                  | 269          | 202 795           | 42 391                 | 64 804         | 1                 | 9          | 3 004             | 825                    | 1 134         |
| <b>PROVINCIE LIMBURG</b>              | <b>245</b>           | <b>321</b>   | <b>254 880</b>    | <b>52 624</b>          | <b>84 654</b>  | <b>1</b>          | <b>4</b>   | <b>1 514</b>      | <b>384</b>             | <b>480</b>    |
| HASSELT                               | 96                   | 124          | 95 392            | 20 273                 | 31 244         | 1                 | 4          | 1 514             | 384                    | 480           |
| MAASEIK                               | 99                   | 127          | 96 379            | 20 738                 | 32 482         |                   |            |                   |                        |               |
| TONGEREN                              | 50                   | 70           | 63 109            | 11 613                 | 20 928         |                   |            |                   |                        |               |
| <b>PROVINCIE OOST-VLAANDEREN</b>      | <b>433</b>           | <b>498</b>   | <b>314 978</b>    | <b>70 232</b>          | <b>99 239</b>  | <b>2</b>          | <b>7</b>   | <b>7 855</b>      | <b>2 063</b>           | <b>2 550</b>  |
| AALST                                 | 92                   | 103          | 70 799            | 14 684                 | 22 356         | 1                 | 1          | 4 800             | 1 475                  | 1 655         |
| DENDERMONDE                           | 36                   | 52           | 32 530            | 6 663                  | 9 858          |                   |            |                   |                        |               |
| EKKLO                                 | 39                   | 53           | 30 161            | 6 695                  | 9 498          |                   |            |                   |                        |               |
| GENT                                  | 170                  | 190          | 114 153           | 26 592                 | 36 163         |                   |            |                   |                        |               |
| UDENAARDE                             | 32                   | 33           | 23 134            | 5 236                  | 7 214          |                   |            |                   |                        |               |
| SINT-NIKLAAS                          | 64                   | 67           | 44 201            | 10 362                 | 14 150         | 1                 | 6          | 3 055             | 588                    | 895           |
| <b>PROVINCIE VLAAMS-BRABANT</b>       | <b>320</b>           | <b>374</b>   | <b>259 025</b>    | <b>58 286</b>          | <b>85 444</b>  |                   |            |                   |                        |               |
| HALLE-VILVOORDE                       | 178                  | 202          | 137 758           | 31 794                 | 44 436         |                   |            |                   |                        |               |
| LEUVEN                                | 142                  | 172          | 122 167           | 26 492                 | 41 008         |                   |            |                   |                        |               |
| <b>PROVINCIE WEST-VLAANDEREN</b>      | <b>354</b>           | <b>443</b>   | <b>255 737</b>    | <b>57 850</b>          | <b>79 995</b>  | <b>12</b>         | <b>156</b> | <b>49 517</b>     | <b>10 757</b>          | <b>14 881</b> |
| BRUGGE                                | 58                   | 61           | 42 250            | 9 811                  | 13 379         | 5                 | 71         | 21 147            | 4 775                  | 6 266         |
| DIKSMUIDE                             | 21                   | 23           | 15 499            | 3 373                  | 4 760          |                   |            |                   |                        |               |
| IEPER                                 | 28                   | 31           | 19 854            | 4 635                  | 6 113          |                   |            |                   |                        |               |
| KORTRIJK                              | 88                   | 95           | 60 550            | 13 422                 | 18 745         |                   |            |                   |                        |               |
| OOSTENDE                              | 62                   | 124          | 49 162            | 11 421                 | 15 739         | 6                 | 80         | 26 945            | 5 501                  | 7 925         |
| ROESELARE                             | 56                   | 63           | 38 941            | 8 501                  | 12 054         |                   |            |                   |                        |               |
| TIELT                                 | 29                   | 32           | 20 672            | 4 573                  | 6 397          |                   |            |                   |                        |               |
| VEURNE                                | 12                   | 14           | 8 809             | 2 114                  | 2 808          | 1                 | 5          | 1 425             | 481                    | 490           |
| <b>WAALS GEWEST</b>                   | <b>1 034</b>         | <b>1 252</b> | <b>765 698</b>    | <b>155 051</b>         | <b>253 723</b> | <b>5</b>          | <b>99</b>  | <b>22 590</b>     | <b>6 028</b>           | <b>7 636</b>  |
| <b>PROVINCIE WAALS-BRABANT</b>        | <b>128</b>           | <b>152</b>   | <b>107 459</b>    | <b>22 855</b>          | <b>36 102</b>  |                   |            |                   |                        |               |
| NIJVEL                                | 128                  | 152          | 107 459           | 22 855                 | 36 102         |                   |            |                   |                        |               |
| <b>PROVINCIE HENEGOUWEN</b>           | <b>347</b>           | <b>467</b>   | <b>252 893</b>    | <b>54 368</b>          | <b>81 471</b>  | <b>2</b>          | <b>51</b>  | <b>12 383</b>     | <b>3 689</b>           | <b>4 317</b>  |
| AAT                                   | 27                   | 27           | 18 549            | 3 988                  | 6 205          | 1                 | 18         | 6 971             | 1 872                  | 2 500         |
| CHARLEROI                             | 63                   | 154          | 63 772            | 15 491                 | 20 659         | 1                 | 33         | 5 412             | 1 817                  | 1 817         |
| BERGEN                                | 63                   | 68           | 40 018            | 8 433                  | 12 838         |                   |            |                   |                        |               |
| MOESKROEN                             | 26                   | 30           | 20 752            | 3 906                  | 6 382          |                   |            |                   |                        |               |
| ZINNIK                                | 53                   | 67           | 37 785            | 7 706                  | 12 020         |                   |            |                   |                        |               |
| THUIN                                 | 56                   | 56           | 36 822            | 7 810                  | 12 477         |                   |            |                   |                        |               |
| DOORNIK                               | 59                   | 65           | 35 195            | 7 034                  | 10 890         |                   |            |                   |                        |               |
| <b>PROVINCIE LUIK</b>                 | <b>291</b>           | <b>329</b>   | <b>211 882</b>    | <b>37 061</b>          | <b>69 728</b>  | <b>1</b>          | <b>14</b>  | <b>4 655</b>      | <b>874</b>             | <b>1 649</b>  |
| HOEI                                  | 38                   | 38           | 24 314            | 4 355                  | 8 375          |                   |            |                   |                        |               |
| LUIK                                  | 124                  | 150          | 86 997            | 16 070                 | 28 688         | 1                 | 14         | 4 655             | 874                    | 1 649         |
| VERVIERS                              | 83                   | 94           | 71 791            | 11 399                 | 23 382         |                   |            |                   |                        |               |
| BORGWORM                              | 46                   | 47           | 28 780            | 5 237                  | 9 283          |                   |            |                   |                        |               |
| <b>PROVINCIE LUXEMBURG</b>            | <b>129</b>           | <b>154</b>   | <b>106 844</b>    | <b>20 992</b>          | <b>37 350</b>  |                   |            |                   |                        |               |
| AARLEN                                | 27                   | 35           | 25 590            | 4 815                  | 8 728          |                   |            |                   |                        |               |
| BASTENAKEN                            | 26                   | 26           | 22 695            | 4 117                  | 7 945          |                   |            |                   |                        |               |
| MARCHE-EN-FAMENNE                     | 31                   | 42           | 23 736            | 4 639                  | 8 275          |                   |            |                   |                        |               |
| NEUFCHATEAU                           | 28                   | 28           | 21 138            | 4 280                  | 7 377          |                   |            |                   |                        |               |
| VIRTON                                | 17                   | 23           | 13 685            | 3 141                  | 5 025          |                   |            |                   |                        |               |
| <b>PROVINCIE NAMEN</b>                | <b>139</b>           | <b>150</b>   | <b>86 620</b>     | <b>19 775</b>          | <b>29 072</b>  | <b>2</b>          | <b>34</b>  | <b>5 552</b>      | <b>1 465</b>           | <b>1 670</b>  |
| DINANT                                | 29                   | 32           | 19 241            | 4 415                  | 6 696          | 1                 | 1          | 1 000             | 178                    | 383           |
| NAMEN                                 | 96                   | 104          | 59 058            | 13 735                 | 19 722         | 1                 | 33         | 4 552             | 1 287                  | 1 287         |
| PHILIPPEVILLE                         | 14                   | 14           | 8 321             | 1 625                  | 2 654          |                   |            |                   |                        |               |

## STATISTIEK VAN DE NIEUWE BEGONNEN GEBOUWEN (\*\*)

1997 :

JULI

|                                       | NIEUWE WOONGEBOUWEN  |              |                   |                        |                |                   |           |                   |                        |               |
|---------------------------------------|----------------------|--------------|-------------------|------------------------|----------------|-------------------|-----------|-------------------|------------------------|---------------|
|                                       | MINDER DAN 5 NIVEAUS |              |                   |                        |                | 5 NIVEAUS EN MEER |           |                   |                        |               |
|                                       | TOTAAL AANTAL        |              | RUIMTE<br>(IN M3) | OPPERVLAKTE<br>(IN M2) |                | TOTAAL AANTAL     |           | RUIMTE<br>(IN M3) | OPPERVLAKTE<br>(IN M2) |               |
|                                       | GE-BOUWEN            | WO-NINGEN    |                   | BEWOON-BARE            | TOTALE         | GE-BOUWEN         | WO-NINGEN |                   | BEWOON-BARE            | TOTALE        |
| <b>BELGIE</b>                         | <b>1 393</b>         | <b>1 574</b> | <b>1 089 440</b>  | <b>234 758</b>         | <b>354 669</b> | <b>4</b>          | <b>66</b> | <b>44 695</b>     | <b>6 222</b>           | <b>13 845</b> |
| <b>BRUSSELS HOOFDSTEDELIJK GEWEST</b> | <b>9</b>             | <b>17</b>    | <b>11 112</b>     | <b>2 427</b>           | <b>3 566</b>   |                   |           |                   |                        |               |
| BRUSSEL-HOOFDSTAD                     | 9                    | 17           | 11 112            | 2 427                  | 3 566          |                   |           |                   |                        |               |
| <b>VLAAMS GEWEST</b>                  | <b>990</b>           | <b>1 138</b> | <b>794 205</b>    | <b>176 224</b>         | <b>257 190</b> | <b>3</b>          | <b>41</b> | <b>25 001</b>     | <b>3 820</b>           | <b>7 013</b>  |
| <b>PROVINCIE ANTWERPEN</b>            | <b>334</b>           | <b>403</b>   | <b>287 517</b>    | <b>63 400</b>          | <b>92 513</b>  | <b>1</b>          | <b>6</b>  | <b>3 993</b>      | <b>783</b>             | <b>1 258</b>  |
| ANTWERPEN                             | 89                   | 106          | 72 204            | 16 163                 | 22 637         | 1                 | 6         | 3 993             | 783                    | 1 258         |
| MECHELEN                              | 95                   | 136          | 81 719            | 18 477                 | 27 145         |                   |           |                   |                        |               |
| TURNHOUT                              | 150                  | 161          | 133 594           | 28 760                 | 42 731         |                   |           |                   |                        |               |
| <b>PROVINCIE LIMBURG</b>              | <b>85</b>            | <b>93</b>    | <b>79 057</b>     | <b>16 790</b>          | <b>27 325</b>  |                   |           |                   |                        |               |
| HASSELT                               | 34                   | 42           | 34 838            | 7 226                  | 12 068         |                   |           |                   |                        |               |
| MAASEIK                               | 35                   | 35           | 28 267            | 6 378                  | 9 820          |                   |           |                   |                        |               |
| TONGEREN                              | 16                   | 16           | 15 952            | 3 186                  | 5 437          |                   |           |                   |                        |               |
| <b>PROVINCIE OOST-VLAANDEREN</b>      | <b>234</b>           | <b>249</b>   | <b>172 895</b>    | <b>38 157</b>          | <b>54 830</b>  | <b>1</b>          | <b>32</b> | <b>18 554</b>     | <b>2 532</b>           | <b>4 893</b>  |
| AALST                                 | 33                   | 40           | 27 174            | 5 923                  | 8 759          | 1                 | 32        | 18 554            | 2 532                  | 4 893         |
| DENDERMONDE                           | 35                   | 39           | 27 359            | 6 027                  | 8 962          |                   |           |                   |                        |               |
| EKKLO                                 | 19                   | 19           | 13 280            | 3 063                  | 4 064          |                   |           |                   |                        |               |
| GENT                                  | 100                  | 102          | 71 769            | 15 796                 | 22 420         |                   |           |                   |                        |               |
| OUDENAARDE                            | 16                   | 16           | 13 067            | 2 712                  | 4 077          |                   |           |                   |                        |               |
| SINT-NIKLAAS                          | 31                   | 33           | 20 246            | 4 636                  | 6 548          |                   |           |                   |                        |               |
| <b>PROVINCIE VLAAMS-BRABANT</b>       | <b>160</b>           | <b>185</b>   | <b>122 786</b>    | <b>28 239</b>          | <b>41 089</b>  | <b>1</b>          | <b>3</b>  | <b>2 454</b>      | <b>505</b>             | <b>862</b>    |
| HALLE-VILVOORDE                       | 96                   | 115          | 65 879            | 16 276                 | 21 457         | 1                 | 3         | 2 454             | 505                    | 862           |
| LEUVEN                                | 64                   | 70           | 56 907            | 11 963                 | 19 632         |                   |           |                   |                        |               |
| <b>PROVINCIE WEST-VLAANDEREN</b>      | <b>177</b>           | <b>208</b>   | <b>131 950</b>    | <b>29 638</b>          | <b>41 433</b>  |                   |           |                   |                        |               |
| BRUGGE                                | 26                   | 28           | 20 030            | 4 329                  | 6 305          |                   |           |                   |                        |               |
| DIKSMUIDE                             | 9                    | 9            | 6 092             | 1 197                  | 1 881          |                   |           |                   |                        |               |
| IEPER                                 | 20                   | 22           | 13 527            | 2 996                  | 4 149          |                   |           |                   |                        |               |
| KORTRIJK                              | 43                   | 46           | 34 439            | 7 460                  | 10 336         |                   |           |                   |                        |               |
| OOSTENDE                              | 22                   | 22           | 13 807            | 3 114                  | 4 309          |                   |           |                   |                        |               |
| ROESSELARE                            | 34                   | 34           | 22 513            | 5 297                  | 6 931          |                   |           |                   |                        |               |
| TIELT                                 | 19                   | 19           | 13 416            | 2 951                  | 4 166          |                   |           |                   |                        |               |
| VEURNE                                | 4                    | 28           | 8 126             | 2 294                  | 3 356          |                   |           |                   |                        |               |
| <b>WAALS GEWEST</b>                   | <b>394</b>           | <b>419</b>   | <b>284 123</b>    | <b>56 107</b>          | <b>93 913</b>  | <b>1</b>          | <b>25</b> | <b>19 694</b>     | <b>2 402</b>           | <b>6 832</b>  |
| <b>PROVINCIE WAALS-BRABANT</b>        | <b>59</b>            | <b>61</b>    | <b>39 498</b>     | <b>9 430</b>           | <b>13 500</b>  |                   |           |                   |                        |               |
| NIJVEL                                | 59                   | 61           | 39 498            | 9 430                  | 13 500         |                   |           |                   |                        |               |
| <b>PROVINCIE HENEGOUWEN</b>           | <b>109</b>           | <b>116</b>   | <b>73 469</b>     | <b>16 015</b>          | <b>23 884</b>  |                   |           |                   |                        |               |
| AAT                                   | 28                   | 28           | 18 676            | 4 022                  | 6 114          |                   |           |                   |                        |               |
| CHARLEROI                             | 25                   | 28           | 17 031            | 4 136                  | 5 660          |                   |           |                   |                        |               |
| BERGEN                                | 6                    | 6            | 3 295             | 724                    | 1 018          |                   |           |                   |                        |               |
| MOESKROEN                             | 6                    | 6            | 3 843             | 1 001                  | 1 367          |                   |           |                   |                        |               |
| ZINNIK                                | 18                   | 22           | 13 773            | 2 901                  | 4 415          |                   |           |                   |                        |               |
| THUIN                                 | 14                   | 14           | 9 513             | 1 854                  | 2 989          |                   |           |                   |                        |               |
| DOORNIK                               | 12                   | 12           | 7 338             | 1 377                  | 2 321          |                   |           |                   |                        |               |
| <b>PROVINCIE LUIK</b>                 | <b>135</b>           | <b>149</b>   | <b>106 978</b>    | <b>17 474</b>          | <b>34 523</b>  | <b>1</b>          | <b>25</b> | <b>19 694</b>     | <b>2 402</b>           | <b>6 832</b>  |
| HOEI                                  | 9                    | 9            | 5 573             | 1 084                  | 1 930          |                   |           |                   |                        |               |
| LUIK                                  | 67                   | 79           | 53 328            | 8 914                  | 17 022         | 1                 | 25        | 19 694            | 2 402                  | 6 832         |
| VERVIERS                              | 47                   | 49           | 40 327            | 6 135                  | 13 179         |                   |           |                   |                        |               |
| BORGWORM                              | 12                   | 12           | 7 750             | 1 341                  | 2 392          |                   |           |                   |                        |               |
| <b>PROVINCIE LUXEMBURG</b>            | <b>34</b>            | <b>36</b>    | <b>26 994</b>     | <b>4 691</b>           | <b>9 456</b>   |                   |           |                   |                        |               |
| AARLEN                                | 7                    | 7            | 6 588             | 1 106                  | 2 347          |                   |           |                   |                        |               |
| BASTENAKEN                            | 5                    | 6            | 3 807             | 577                    | 1 345          |                   |           |                   |                        |               |
| MARCHE-EN-FAMENNE                     | 10                   | 11           | 6 328             | 1 192                  | 2 251          |                   |           |                   |                        |               |
| NEUFCHATEAU                           | 2                    | 2            | 1 687             | 228                    | 572            |                   |           |                   |                        |               |
| VIRTON                                | 10                   | 10           | 8 584             | 1 588                  | 2 941          |                   |           |                   |                        |               |
| <b>PROVINCIE NAMEN</b>                | <b>57</b>            | <b>57</b>    | <b>37 184</b>     | <b>8 497</b>           | <b>12 550</b>  |                   |           |                   |                        |               |
| DINANT                                | 25                   | 25           | 15 910            | 3 491                  | 5 393          |                   |           |                   |                        |               |
| NAMEN                                 | 24                   | 24           | 15 644            | 3 587                  | 5 111          |                   |           |                   |                        |               |
| PHILIPPEVILLE                         | 8                    | 8            | 5 630             | 1 419                  | 2 046          |                   |           |                   |                        |               |

**STATISTIEK VAN DE BOUWVERGUNNINGEN VERLEEND VOOR NIEUWE GEBOUWEN (\*)  
NIEUWE NIET-WOONGEBOUWEN NAAR BESTEMMING**

1997 :

JULI

|   | AANTAL<br>GEBOUWEN | RUIJTE<br>(IN M3) | TOTALE<br>OPPERVLAKTE<br>(IN M2) |
|---|--------------------|-------------------|----------------------------------|
| GEBOUWEN VOOR LAND-, TUINBOUW EN<br>VEETEELT  | 173                | 540599            | 110752                           |
| GEBOUWEN VOOR NIJVERHEID OF AMBACHT   | 75                 | 1229002           | 199288                           |
| GEBOUWEN VOOR OPSLAG, BEHANDELING, VER-<br>VOER (OPENBARE BEDRIJVEN)                          | 3                  | 7133              | 1161                             |
| GEBOUWEN VOOR OPSLAG, BEHANDELING, VER-<br>VOER (PRIVATE BEDRIJVEN)                           | 121                | 1154011           | 171565                           |
| GEBOUWEN VOOR HANDELS-, BANK-, FINANCIE-<br>EN VERZEKERINGSVERRICHTINGEN                      | 45                 | 153803            | 30161                            |
| GEBOUWEN VOOR VERTONINGEN, ONTSPANNIN-<br>GEN, AUDITIES                                       | 6                  | 21480             | 4472                             |
| GEBOUWEN VOOR PERSONENVERZORGING EN<br>DIENSTEN   | 14                 | 41997             | 13510                            |
| GEBOUWEN VOOR OPENBARE BESTUREN EN<br>PARASTATALE INSTELLINGEN (KANTOREN)                     | 3                  | 49868             | 13054                            |
| GEBOUWEN VOOR PARTICULIERE ADMINISTRA-<br>TIES (KANTOREN)                                     | 21                 | 210828            | 47951                            |
| GEBOUWEN VOOR CULTURELE DOELEINDEN (ON-<br>DERWIJS, WETENSCHAP, KUNST)                        | 20                 | 73890             | 16266                            |
| GEBOUWEN VOOR SPORTBEOEFENING   | 12                 | 24688             | 5153                             |
| GEBOUWEN VOOR HERSTELLING EN ONDERHOUD<br>VAN AUTOVOERTUIGEN VOOR DERDEN                      | 14                 | 65664             | 13454                            |
| EIGENLIJKE GARAGES, INDIVIDUELE OF<br>COLLECTIEVE BERGPLAATSEN VOOR PRIVATE<br>AUTOVOERTUIGEN | 106                | 59427             | 14580                            |
| GEBOUWEN VOOR ANDERE<br>GEBRUIKSDOELEINDEN (KERKEN,<br>KAPellen, TEMPELS,...)                 | 5                  | 18139             | 3797                             |

**STATISTIEK VAN DE NIEUWE BEGONNEN GEBOUWEN (\*\*)  
NIEUWE NIET-WOONGEBOUWEN NAAR BESTEMMING**

1997 :

JULI

|   | AANTAL<br>GEBOUWEN | RUIMTE<br>(IN M3) | TOTALE<br>OPPERVLAKTE<br>(IN M2) |
|---|--------------------|-------------------|----------------------------------|
| GEBOUWEN VOOR LAND-, TUINBOUW EN<br>VEETEELT  | 96                 | 366817            | 75503                            |
| GEBOUWEN VOOR NIJVERHEID OF AMBACHT   | 28                 | 275984            | 42702                            |
| GEBOUWEN VOOR OPSLAG, BEHANDELING, VER-<br>VOER (OPENBARE BEDRIJVEN)                          |                    |                   |                                  |
| GEBOUWEN VOOR OPSLAG, BEHANDELING, VER-<br>VOER (PRIVATE BEDRIJVEN)                           | 49                 | 1020912           | 128618                           |
| GEBOUWEN VOOR HANDELS-, BANK-, FINANCIE-<br>EN VERZEKERINGSVERRICHTINGEN                      | 13                 | 79595             | 22059                            |
| GEBOUWEN VOOR VERTONINGEN, ONTSPANNIN-<br>GEN, AUDITIES                                       |                    |                   |                                  |
| GEBOUWEN VOOR PERSONENVERZORGING EN<br>DIENSTEN   | 5                  | 11168             | 3445                             |
| GEBOUWEN VOOR OPENBARE BESTUREN EN<br>PARASTATALE INSTELLINGEN (KANTOREN)                     | 2                  | 4511              | 1392                             |
| GEBOUWEN VOOR PARTICULIERE ADMINISTRA-<br>TIES (KANTOREN)                                     | 11                 | 78071             | 19648                            |
| GEBOUWEN VOOR CULTURELE DOELEINDEN (ON-<br>DERWIJS, WETENSCHAP, KUNST)                        | 6                  | 14152             | 3007                             |
| GEBOUWEN VOOR SPORTBEOEFENING   | 4                  | 5886              | 1483                             |
| GEBOUWEN VOOR HERSTELLING EN ONDERHOUD<br>VAN AUTOVOERTUIGEN VOOR DERDEN                      | 7                  | 30659             | 6015                             |
| EIGENLIJKE GARAGES, INDIVIDUELE OF<br>COLLECTIEVE BERGPLAATSEN VOOR PRIVATE<br>AUTOVOERTUIGEN | 55                 | 13405             | 4169                             |
| GEBOUWEN VOOR ANDERE<br>GEBRUIKSDOELEINDEN (KERKEN,<br>KAPellen, TEMPELS,...)                 | 2                  | 1580              | 371                              |



**STATISTIEK VAN DE BOUWVERGUNNING  
GEREGISTREERD VOLGENS DE MAAND  
VAN TOEKENNING**





**BOUWVERGUNNINGEN VERLEEND VOOR NIEUWE WOONGEBOUWEN VOLGENS EFFECTIEVE DATUM VAN TOEKENNING, VERDELING PER PROVINCIE (\*)**

|             | BELGIE | BRUSSELS<br>HFDST.<br>GEWEST | ANTWERPEN | LIMBURG | OOST-<br>VLAAN-<br>DEREN | VLAAMS-<br>BRABANT | WEST-<br>VLAAN-<br>DEREN | WAALS-<br>BRABANT | HENE-<br>GOUWEN | LUIK  | LUXEMBURG | NAMEN |
|-------------|--------|------------------------------|-----------|---------|--------------------------|--------------------|--------------------------|-------------------|-----------------|-------|-----------|-------|
| 1991        | 30 292 | 363                          | 6 196     | 3 486   | 5 069                    | 3 794              | 4 388                    | 1 283             | 1 898           | 2 093 | 678       | 1 044 |
| 1992        | 33 396 | 334                          | 5 993     | 3 543   | 5 644                    | 4 137              | 5 142                    | 1 483             | 2 238           | 2 513 | 1 156     | 1 213 |
| 1993        | 34 673 | 309                          | 6 800     | 4 149   | 6 053                    | 4 297              | 5 124                    | 1 359             | 2 349           | 2 208 | 812       | 1 213 |
| 1994        | 36 378 | 290                          | 6 797     | 4 248   | 6 442                    | 4 244              | 4 910                    | 1 397             | 2 837           | 2 850 | 1 037     | 1 326 |
| 1995        | 29 172 | 236                          | 5 074     | 3 559   | 5 033                    | 3 309              | 3 958                    | 1 105             | 2 236           | 2 517 | 928       | 1 217 |
| 1996        | 33 670 | 232                          | 5 239     | 4 552   | 5 631                    | 3 860              | 4 522                    | 1 321             | 2 870           | 2 954 | 993       | 1 496 |
| <b>1995</b> |        |                              |           |         |                          |                    |                          |                   |                 |       |           |       |
| AUGUSTUS    | 2 026  | 15                           | 297       | 219     | 432                      | 188                | 255                      | 107               | 127             | 205   | 62        | 119   |
| SEPTEMBER   | 2 209  | 20                           | 368       | 265     | 407                      | 255                | 275                      | 58                | 197             | 170   | 104       | 90    |
| OKTOBER     | 2 464  | 34                           | 433       | 320     | 427                      | 282                | 331                      | 90                | 157             | 208   | 63        | 119   |
| NOVEMBER    | 2 057  | 14                           | 385       | 228     | 402                      | 248                | 298                      | 100               | 116             | 133   | 49        | 84    |
| DECEMBER    | 2 057  | 17                           | 380       | 203     | 348                      | 272                | 303                      | 66                | 152             | 167   | 72        | 77    |
| <b>1996</b> |        |                              |           |         |                          |                    |                          |                   |                 |       |           |       |
| JANUARI     | 2 306  | 19                           | 391       | 268     | 413                      | 273                | 325                      | 93                | 195             | 169   | 70        | 90    |
| FEBRUARI    | 2 668  | 7                            | 395       | 296     | 533                      | 301                | 440                      | 132               | 208             | 194   | 53        | 109   |
| MAART       | 2 996  | 25                           | 529       | 338     | 567                      | 356                | 381                      | 94                | 242             | 258   | 95        | 111   |
| APRIL       | 3 241  | 18                           | 590       | 382     | 551                      | 475                | 401                      | 120               | 214             | 241   | 85        | 164   |
| MEI         | 3 080  | 18                           | 480       | 335     | 463                      | 382                | 534                      | 112               | 308             | 271   | 60        | 117   |
| JUNI        | 3 353  | 35                           | 456       | 524     | 518                      | 389                | 416                      | 160               | 278             | 291   | 126       | 160   |
| JULI        | 3 878  | 21                           | 580       | 1 024   | 508                      | 398                | 373                      | 104               | 278             | 291   | 145       | 156   |
| AUGUSTUS    | 2 375  | 19                           | 330       | 301     | 405                      | 216                | 334                      | 85                | 200             | 254   | 67        | 164   |
| SEPTEMBER   | 2 657  | 19                           | 408       | 352     | 529                      | 329                | 288                      | 107               | 206             | 267   | 66        | 86    |
| OKTOBER     | 2 610  | 22                           | 395       | 257     | 473                      | 287                | 352                      | 97                | 281             | 264   | 73        | 109   |
| NOVEMBER    | 2 081  | 14                           | 286       | 235     | 308                      | 197                | 245                      | 124               | 212             | 209   | 105       | 146   |
| DECEMBER    | 2 425  | 15                           | 399       | 240     | 363                      | 257                | 433                      | 93                | 248             | 245   | 48        | 84    |
| <b>1997</b> |        |                              |           |         |                          |                    |                          |                   |                 |       |           |       |
| JANUARI     | 2 127  | 47                           | 266       | 228     | 347                      | 293                | 294                      | 36                | 236             | 239   | 43        | 98    |
| FEBRUARI    | 2 157  | 21                           | 311       | 275     | 349                      | 206                | 273                      | 80                | 202             | 215   | 114       | 111   |
| MAART       | 2 333  | 33                           | 343       | 181     | 402                      | 217                | 327                      | 110               | 251             | 271   | 88        | 110   |
| APRIL       | 2 697  | 18                           | 334       | 297     | 466                      | 280                | 378                      | 122               | 267             | 281   | 79        | 175   |
| MEI         | 2 226  | 11                           | 292       | 226     | 377                      | 233                | 296                      | 99                | 211             | 289   | 82        | 110   |
| JUNI        | 2 906  | 36                           | 332       | 205     | 557                      | 351                | 428                      | 117               | 246             | 342   | 123       | 169   |
| JULI        | 2 464  | 12                           | 243       | 242     | 396                      | 311                | 324                      | 125               | 284             | 281   | 124       | 122   |

**BOUWVERGUNNINGEN VERLEEND VOOR NIEUWE NIET-WOONGEBOUWEN VOLGENS EFFECTIEVE DATUM VAN TOEKENNING, VERDELING PER PROVINCIE (\*)**

|             | BELGIE | BRUSSELS<br>HFDST.<br>GEWEST | ANTWERPEN | LIMBURG | OOST-<br>VLAAN-<br>DEREN | VLAAMS-<br>BRABANT | WEST-<br>VLAAN-<br>DEREN | WAALS-<br>BRABANT | HENE-<br>GOUWEN | LUIK | LUXEMBURG | NAMEN |
|-------------|--------|------------------------------|-----------|---------|--------------------------|--------------------|--------------------------|-------------------|-----------------|------|-----------|-------|
| 1991        | 8 787  | 108                          | 1 416     | 659     | 1 630                    | 578                | 1 723                    | 213               | 954             | 812  | 316       | 378   |
| 1992        | 8 596  | 127                          | 1 457     | 619     | 1 591                    | 546                | 1 891                    | 190               | 835             | 727  | 281       | 332   |
| 1993        | 8 371  | 119                          | 1 336     | 739     | 1 525                    | 549                | 1 763                    | 204               | 852             | 664  | 291       | 329   |
| 1994        | 8 349  | 61                           | 1 524     | 755     | 1 417                    | 505                | 1 642                    | 195               | 815             | 743  | 306       | 386   |
| 1995        | 7 554  | 48                           | 1 149     | 664     | 1 285                    | 517                | 1 405                    | 192               | 903             | 715  | 312       | 364   |
| 1996        | 7 188  | 77                           | 1 059     | 699     | 1 334                    | 480                | 1 537                    | 176               | 640             | 609  | 299       | 278   |
| <b>1995</b> |        |                              |           |         |                          |                    |                          |                   |                 |      |           |       |
| AUGUSTUS    | 641    | 4                            | 72        | 54      | 115                      | 35                 | 119                      | 17                | 75              | 84   | 30        | 36    |
| SEPTEMBER   | 700    | 2                            | 104       | 53      | 110                      | 49                 | 108                      | 13                | 98              | 60   | 60        | 43    |
| OKTOBER     | 704    | 7                            | 112       | 66      | 132                      | 36                 | 104                      | 23                | 90              | 61   | 36        | 37    |
| NOVEMBER    | 508    | 8                            | 85        | 30      | 116                      | 35                 | 78                       | 18                | 45              | 41   | 24        | 28    |
| DECEMBER    | 539    | 3                            | 89        | 58      | 107                      | 30                 | 81                       | 12                | 68              | 54   | 25        | 12    |
| <b>1996</b> |        |                              |           |         |                          |                    |                          |                   |                 |      |           |       |
| JANUARI     | 555    | 4                            | 96        | 55      | 78                       | 48                 | 118                      | 6                 | 56              | 45   | 23        | 26    |
| FEBRUARI    | 567    | 6                            | 92        | 51      | 111                      | 34                 | 110                      | 15                | 58              | 43   | 27        | 20    |
| MAART       | 591    | 13                           | 110       | 71      | 107                      | 30                 | 101                      | 12                | 48              | 55   | 28        | 16    |
| APRIL       | 690    | 2                            | 104       | 51      | 124                      | 45                 | 175                      | 14                | 59              | 50   | 27        | 39    |
| MEI         | 622    | 4                            | 76        | 56      | 91                       | 49                 | 155                      | 19                | 74              | 41   | 36        | 21    |
| JUNI        | 678    | 9                            | 91        | 72      | 132                      | 35                 | 160                      | 22                | 62              | 54   | 30        | 11    |
| JULI        | 648    | 9                            | 102       | 65      | 122                      | 50                 | 133                      | 13                | 43              | 64   | 30        | 17    |
| AUGUSTUS    | 595    | 8                            | 77        | 63      | 115                      | 34                 | 147                      | 13                | 45              | 60   | 18        | 15    |
| SEPTEMBER   | 621    | 3                            | 104       | 48      | 128                      | 50                 | 128                      | 22                | 50              | 56   | 15        | 17    |
| OKTOBER     | 622    | 7                            | 86        | 47      | 154                      | 40                 | 122                      | 12                | 54              | 50   | 25        | 25    |
| NOVEMBER    | 528    | 4                            | 52        | 59      | 95                       | 28                 | 98                       | 16                | 50              | 54   | 22        | 50    |
| DECEMBER    | 471    | 8                            | 69        | 61      | 77                       | 37                 | 90                       | 12                | 41              | 37   | 18        | 21    |
| <b>1997</b> |        |                              |           |         |                          |                    |                          |                   |                 |      |           |       |
| JANUARI     | 459    | 3                            | 73        | 63      | 76                       | 31                 | 81                       | 3                 | 57              | 38   | 15        | 19    |
| FEBRUARI    | 493    | 2                            | 83        | 59      | 97                       | 29                 | 88                       | 5                 | 53              | 43   | 15        | 19    |
| MAART       | 512    | 6                            | 78        | 51      | 87                       | 24                 | 104                      | 11                | 67              | 49   | 22        | 13    |
| APRIL       | 506    | 1                            | 59        | 49      | 66                       | 26                 | 128                      | 3                 | 75              | 43   | 18        | 38    |
| MEI         | 428    | 4                            | 43        | 43      | 54                       | 23                 | 99                       | 8                 | 56              | 61   | 24        | 13    |
| JUNI        | 569    | 5                            | 53        | 37      | 98                       | 32                 | 158                      | 18                | 49              | 70   | 22        | 27    |
| JULI        | 526    | 6                            | 46        | 39      | 61                       | 37                 | 148                      | 9                 | 55              | 58   | 35        | 32    |

(\*) HET BETREFT VOORLOPIGE CIJFERS. BEPAALDE GEMEENTEN STUREN DE FORMULIEREN BETREFFENDE DE TOEGESTANE BOUWVERGUNNINGEN LAATTIJDIG EN VOOR MEERDERE MAANDEN TEGELIJK DOOR, WAARDOOR DE CIJFERS, VOORAL VOOR DE RECENTE MAANDEN, NOG KUNNEN STIJGEN.

**BOUWVERGUNNINGEN VERLEEND VOOR NIEUWE WOONGEBOUWEN VOLGENS EFFECTIEVE DATUM VAN TOEKENNING (\*)**

| (2)         | AANTAL<br>GEBOUWEN | AANTAL<br>WONINGEN | RUIMTE<br>(IN M3) | OPPERVLAKTE<br>(IN M2) |         | AANTAL<br>GEBOUWEN<br>MET<br>EEN<br>WONING<br>(1) |
|-------------|--------------------|--------------------|-------------------|------------------------|---------|---|
|             |                    |                    |                   | BEWOONBARE             | TOTALE  |   |
| 1991        | 2 524              | 3 857              | 2 414 662         | 496 590                | 775 041 | 2 341   |
| 1992        | 2 783              | 4 170              | 2 626 640         | 549 634                | 847 373 | 2 596   |
| 1993        | 2 889              | 4 615              | 2 751 505         | 582 137                | 883 639 | 2 677   |
| 1994        | 3 032              | 4 635              | 2 803 677         | 596 265                | 906 992 | 2 814   |
| 1995        | 2 431              | 3 670              | 2 288 425         | 482 254                | 740 552 | 2 247   |
| 1996        | 2 806              | 4 012              | 2 435 117         | 518 276                | 786 302 | 2 630   |
| <b>1995</b> |                    |                    |                   |                        |         |   |
| AUGUSTUS    | 2 026              | 3 025              | 1 931 473         | 411 235                | 626 190 | 1 865   |
| SEPTEMBER   | 2 209              | 3 445              | 2 209 958         | 463 822                | 712 280 | 2 020   |
| OKTOBER     | 2 464              | 3 816              | 2 341 115         | 506 405                | 761 195 | 2 248   |
| NOVEMBER    | 2 057              | 3 309              | 1 960 809         | 415 784                | 631 184 | 1 901   |
| DECEMBER    | 2 057              | 3 366              | 2 091 068         | 434 012                | 680 966 | 1 897   |
| <b>1996</b> |                    |                    |                   |                        |         |   |
| JANUARI     | 2 306              | 3 194              | 2 051 429         | 436 487                | 657 093 | 2 176   |
| FEBRUARI    | 2 668              | 3 452              | 2 178 819         | 462 674                | 699 260 | 2 519   |
| MAART       | 2 996              | 4 494              | 2 704 446         | 566 918                | 868 849 | 2 797   |
| APRIL       | 3 241              | 4 191              | 2 771 656         | 580 538                | 901 190 | 3 079   |
| MEI         | 3 080              | 4 728              | 2 864 370         | 611 217                | 927 551 | 2 861   |
| JUNI        | 3 353              | 5 064              | 2 963 343         | 630 629                | 953 170 | 3 148   |
| JULI        | 3 878              | 4 932              | 2 872 747         | 622 186                | 939 693 | 3 673   |
| AUGUSTUS    | 2 375              | 3 494              | 2 175 195         | 456 555                | 698 976 | 2 222   |
| SEPTEMBER   | 2 657              | 3 991              | 2 402 110         | 520 995                | 779 045 | 2 477   |
| OKTOBER     | 2 610              | 3 722              | 2 304 945         | 491 739                | 742 264 | 2 419   |
| NOVEMBER    | 2 081              | 3 293              | 1 857 834         | 401 624                | 603 241 | 1 937   |
| DECEMBER    | 2 425              | 3 585              | 2 074 506         | 437 749                | 665 294 | 2 246   |
| <b>1997</b> |                    |                    |                   |                        |         |   |
| JANUARI     | 2 127              | 2 955              | 1 745 912         | 373 643                | 564 195 | 1 998   |
| FEBRUARI    | 2 157              | 3 030              | 1 924 674         | 407 023                | 628 789 | 1 988   |
| MAART       | 2 333              | 3 530              | 2 068 847         | 438 475                | 675 084 | 2 181   |
| APRIL       | 2 697              | 4 044              | 2 461 320         | 511 530                | 797 270 | 2 549   |
| MEI         | 2 226              | 3 025              | 1 938 278         | 407 134                | 626 833 | 2 096   |
| JUNI        | 2 906              | 3 662              | 2 354 958         | 497 218                | 764 301 | 2 754   |
| JULI        | 2 464              | 3 221              | 2 002 259         | 430 190                | 649 515 | 2 310   |

(1) DE GEGEVENS BETREFFENDE DIT TYPE VAN GEBOUW ZIJN REEDS IN VOORGAANDE KOLOMMEN OPGENOMEN.

(2) DE JAARLIJKSE GEGEVENS STEMMEN OVEREEN MET MAANDGEMIDDELDEN.

**BOUWVERGUNNINGEN VERLEEND VOOR NIEUWE NIET-WOONGEBOUWEN VOLGENS EFFECTIEVE DATUM VAN TOEKENNING (\*)**

|             | AANTAL<br>GEBOUWEN | RUIMTE<br>(IN M3) | TOTALE<br>OPPERVLAKTE<br>(IN M2) |
|-------------|--------------------|-------------------|----------------------------------|
| 1991        | 8 787              | 54 497 247        | 9 884 243                        |
| 1992        | 8 596              | 45 683 167        | 8 845 175                        |
| 1993        | 8 371              | 42 382 938        | 8 346 127                        |
| 1994        | 8 349              | 39 683 901        | 7 371 188                        |
| 1995        | 7 554              | 36 101 849        | 6 441 243                        |
| 1996        | 7 188              | 40 790 255        | 6 842 447                        |
| <b>1995</b> |                    |                   |                                  |
| AUGUSTUS    | 641                | 2 191 848         | 455 542                          |
| SEPTEMBER   | 700                | 3 348 393         | 580 701                          |
| OKTOBER     | 704                | 3 672 386         | 679 188                          |
| NOVEMBER    | 508                | 2 560 488         | 495 753                          |
| DECEMBER    | 539                | 2 370 753         | 426 935                          |
| <b>1996</b> |                    |                   |                                  |
| JANUARI     | 555                | 2 707 919         | 474 440                          |
| FEBRUARI    | 567                | 2 374 838         | 459 770                          |
| MAART       | 591                | 3 082 475         | 550 739                          |
| APRIL       | 690                | 4 219 283         | 609 040                          |
| MEI         | 622                | 2 597 379         | 469 731                          |
| JUNI        | 678                | 4 287 468         | 697 839                          |
| JULI        | 648                | 4 495 570         | 707 197                          |
| AUGUSTUS    | 595                | 3 101 674         | 521 785                          |
| SEPTEMBER   | 621                | 4 054 249         | 659 106                          |
| OKTOBER     | 622                | 4 193 248         | 706 686                          |
| NOVEMBER    | 528                | 2 237 726         | 428 580                          |
| DECEMBER    | 471                | 3 438 426         | 557 534                          |
| <b>1997</b> |                    |                   |                                  |
| JANUARI     | 459                | 2 104 395         | 361 603                          |
| FEBRUARI    | 493                | 2 223 280         | 381 965                          |
| MAART       | 512                | 3 149 301         | 568 106                          |
| APRIL       | 506                | 2 552 228         | 415 013                          |
| MEI         | 428                | 2 525 216         | 407 252                          |
| JUNI        | 569                | 3 079 033         | 524 420                          |
| JULI        | 526                | 2 998 273         | 541 203                          |

(\*) HET BETREFT VOORLOPIGE CIJFERS. BEPAALDE GEMEENTEN STUREN DE FORMULIEREN BETREFFENDE DE TOEGESTANE BOUWVERGUNNINGEN LAATTIJDIG EN VOOR MEERDERE MAANDEN TEGELIJK DOOR, WAARDOOR DE CIJFERS, VOORAL VOOR DE RECENTE MAANDEN, NOG KUNNEN STIJGEN.

**BOUWVERGUNNINGEN VERLEEND VOOR NIEUWE NIET-WOONGEBOUWEN VOLGENS EFFECTIEVE DATUM VAN TOEKENNING (\*)**

|             | VOLUME CATEGORIE VAN HET GEBOUW |                |                            |                    |                |                            |                      |                |                            |
|-------------|---------------------------------|----------------|----------------------------|--------------------|----------------|----------------------------|----------------------|----------------|----------------------------|
|             | MINDER DAN 3 000 M3             |                |                            | 3 000 TOT 9 999 M3 |                |                            | 10 000 TOT 19 999 M3 |                |                            |
|             | AANTAL GE-BOUWEN                | RUIMTE (IN M3) | TOTALE OPPERVLAKTE (IN M2) | AANTAL GE-BOUWEN   | RUIMTE (IN M3) | TOTALE OPPERVLAKTE (IN M2) | AANTAL GE-BOUWEN     | RUIMTE (IN M3) | TOTALE OPPERVLAKTE (IN M2) |
| 1991        | 5 610                           | 5 858 995      | 1 454 496                  | 2 260              | 11 785 796     | 2 396 936                  | 469                  | 6 446 693      | 1 232 832                  |
| 1992        | 5 682                           | 5 746 188      | 1 458 343                  | 2 105              | 10 861 322     | 2 299 669                  | 411                  | 5 685 612      | 1 066 967                  |
| 1993        | 5 607                           | 5 424 836      | 1 370 787                  | 2 074              | 10 681 886     | 2 265 003                  | 350                  | 4 875 807      | 919 345                    |
| 1994        | 5 470                           | 5 433 591      | 1 352 745                  | 2 169              | 11 506 255     | 2 317 136                  | 393                  | 5 355 074      | 966 369                    |
| 1995        | 5 042                           | 4 826 057      | 1 191 394                  | 1 828              | 9 642 242      | 1 895 009                  | 375                  | 5 084 376      | 922 689                    |
| 1996        | 4 878                           | 4 634 924      | 1 179 751                  | 1 630              | 8 527 827      | 1 709 944                  | 354                  | 4 893 008      | 880 805                    |
| <b>1995</b> |                                 |                |                            |                    |                |                            |                      |                |                            |
| AUGUSTUS    | 448                             | 423 591        | 105 008                    | 150                | 801 626        | 158 638                    | 28                   | 373 543        | 66 270                     |
| SEPTEMBER   | 483                             | 444 742        | 107 921                    | 155                | 811 156        | 160 223                    | 33                   | 460 901        | 77 407                     |
| OKTOBER     | 471                             | 448 740        | 109 547                    | 170                | 940 819        | 182 798                    | 28                   | 366 590        | 72 669                     |
| NOVEMBER    | 342                             | 311 851        | 81 675                     | 111                | 588 146        | 111 392                    | 30                   | 426 209        | 81 383                     |
| DECEMBER    | 353                             | 331 570        | 80 258                     | 135                | 724 620        | 142 495                    | 32                   | 426 812        | 71 896                     |
| <b>1996</b> |                                 |                |                            |                    |                |                            |                      |                |                            |
| JANUARI     | 367                             | 364 359        | 93 213                     | 136                | 718 147        | 141 563                    | 28                   | 361 423        | 62 070                     |
| FEBRUARI    | 368                             | 369 224        | 91 407                     | 154                | 830 845        | 168 042                    | 22                   | 302 634        | 51 739                     |
| MAART       | 404                             | 363 683        | 91 319                     | 128                | 687 629        | 144 524                    | 30                   | 429 077        | 84 431                     |
| APRIL       | 471                             | 431 152        | 111 565                    | 153                | 765 352        | 147 271                    | 35                   | 474 924        | 87 582                     |
| MEI         | 424                             | 417 802        | 106 959                    | 137                | 727 960        | 138 546                    | 38                   | 503 943        | 94 313                     |
| JUNI        | 450                             | 425 112        | 106 603                    | 153                | 783 922        | 158 844                    | 38                   | 525 783        | 90 900                     |
| JULI        | 454                             | 422 992        | 107 969                    | 141                | 743 456        | 144 966                    | 29                   | 393 576        | 70 794                     |
| AUGUSTUS    | 396                             | 385 949        | 96 660                     | 149                | 773 829        | 160 400                    | 27                   | 368 933        | 62 392                     |
| SEPTEMBER   | 416                             | 435 026        | 110 578                    | 144                | 778 215        | 162 614                    | 28                   | 405 214        | 78 109                     |
| OKTOBER     | 419                             | 394 876        | 103 300                    | 143                | 736 636        | 149 612                    | 33                   | 484 545        | 79 301                     |
| NOVEMBER    | 395                             | 346 357        | 88 290                     | 88                 | 450 743        | 88 035                     | 23                   | 328 235        | 60 040                     |
| DECEMBER    | 314                             | 278 392        | 71 888                     | 104                | 531 093        | 105 527                    | 23                   | 314 721        | 59 134                     |
| <b>1997</b> |                                 |                |                            |                    |                |                            |                      |                |                            |
| JANUARI     | 309                             | 287 937        | 73 012                     | 111                | 595 391        | 129 770                    | 19                   | 270 176        | 44 272                     |
| FEBRUARI    | 343                             | 308 438        | 81 043                     | 108                | 550 273        | 104 927                    | 26                   | 349 515        | 60 256                     |
| MAART       | 335                             | 320 483        | 80 453                     | 106                | 542 909        | 107 108                    | 35                   | 513 509        | 88 339                     |
| APRIL       | 326                             | 318 875        | 77 937                     | 134                | 666 021        | 133 183                    | 20                   | 272 175        | 49 536                     |
| MEI         | 277                             | 281 641        | 74 163                     | 107                | 539 733        | 107 516                    | 21                   | 283 254        | 49 292                     |
| JUNI        | 362                             | 368 298        | 90 601                     | 158                | 810 128        | 158 772                    | 25                   | 357 220        | 60 873                     |
| JULI        | 339                             | 326 489        | 78 254                     | 130                | 675 759        | 132 873                    | 26                   | 371 112        | 65 857                     |

|             | VOLUME CATEGORIE VAN HET GEBOUW |                |                            |                   |                |                            |
|-------------|---------------------------------|----------------|----------------------------|-------------------|----------------|----------------------------|
|             | 20 000 TOT 49 999 M3            |                |                            | 50 000 M3 EN MEER |                |                            |
|             | AANTAL GEBOUWEN                 | RUIMTE (IN M3) | TOTALE OPPERVLAKTE (IN M2) | AANTAL GEBOUWEN   | RUIMTE (IN M3) | TOTALE OPPERVLAKTE (IN M2) |
| 1991        | 269                             | 8 191 337      | 1 506 620                  | 179               | 22 214 426     | 3 293 359                  |
| 1992        | 271                             | 8 231 183      | 1 445 443                  | 127               | 15 158 862     | 2 574 753                  |
| 1993        | 211                             | 6 344 980      | 1 178 193                  | 129               | 15 055 429     | 2 612 799                  |
| 1994        | 211                             | 6 424 445      | 1 185 486                  | 106               | 10 964 536     | 1 549 452                  |
| 1995        | 220                             | 6 952 396      | 1 150 306                  | 89                | 9 596 778      | 1 281 845                  |
| 1996        | 205                             | 6 105 987      | 1 047 728                  | 121               | 16 628 509     | 2 024 219                  |
| <b>1995</b> |                                 |                |                            |                   |                |                            |
| AUGUSTUS    | 13                              | 407 462        | 64 727                     | 2                 | 185 626        | 60 899                     |
| SEPTEMBER   | 22                              | 699 891        | 117 968                    | 7                 | 931 703        | 117 182                    |
| OKTOBER     | 22                              | 731 794        | 138 749                    | 13                | 1 184 443      | 175 425                    |
| NOVEMBER    | 16                              | 473 370        | 96 911                     | 9                 | 760 912        | 124 392                    |
| DECEMBER    | 14                              | 453 456        | 76 471                     | 5                 | 434 295        | 55 815                     |
| <b>1996</b> |                                 |                |                            |                   |                |                            |
| JANUARI     | 15                              | 443 891        | 85 828                     | 9                 | 820 099        | 91 766                     |
| FEBRUARI    | 18                              | 530 837        | 104 970                    | 5                 | 341 298        | 43 612                     |
| MAART       | 17                              | 542 319        | 79 454                     | 12                | 1 059 767      | 151 011                    |
| APRIL       | 15                              | 404 161        | 60 386                     | 16                | 2 143 694      | 202 236                    |
| MEI         | 17                              | 472 785        | 75 738                     | 6                 | 474 889        | 54 175                     |
| JUNI        | 22                              | 782 616        | 143 527                    | 15                | 1 770 035      | 197 965                    |
| JULI        | 19                              | 511 180        | 87 923                     | 5                 | 2 424 366      | 295 545                    |
| AUGUSTUS    | 13                              | 404 829        | 56 213                     | 10                | 1 168 134      | 146 120                    |
| SEPTEMBER   | 21                              | 575 928        | 106 972                    | 12                | 1 859 866      | 200 833                    |
| OKTOBER     | 12                              | 355 172        | 52 147                     | 15                | 2 222 019      | 322 326                    |
| NOVEMBER    | 18                              | 536 183        | 90 572                     | 4                 | 576 208        | 101 643                    |
| DECEMBER    | 18                              | 546 086        | 103 998                    | 12                | 1 768 134      | 216 987                    |
| <b>1997</b> |                                 |                |                            |                   |                |                            |
| JANUARI     | 13                              | 418 275        | 61 758                     | 7                 | 532 616        | 52 791                     |
| FEBRUARI    | 10                              | 306 777        | 47 751                     | 6                 | 708 277        | 87 988                     |
| MAART       | 25                              | 779 357        | 114 358                    | 11                | 993 043        | 177 848                    |
| APRIL       | 17                              | 532 388        | 85 215                     | 9                 | 762 769        | 69 142                     |
| MEI         | 10                              | 304 172        | 38 619                     | 13                | 1 116 416      | 137 662                    |
| JUNI        | 17                              | 540 402        | 86 480                     | 7                 | 1 002 985      | 127 694                    |
| JULI        | 20                              | 583 226        | 109 470                    | 11                | 1 041 687      | 154 749                    |

(\*) HET BETREFT VOORLOPIGE CIJFERS. BEPAALDE GEMEENTEN STUREN DE FORMULIEREN BETREFFENDE DE TOEGESTANE BOUWVERGUNNINGEN LAATTIJDIG EN VOOR MEERDERE MAANDEN TEGELIJK DOOR, WAARDOOR DE CIJFERS, VOORAL VOOR DE RECENTE MAANDEN, NOG KUNNEN STIJGEN.

**BOUWVERGUNNINGEN VERLEEND VOOR DE VERBOUWING VAN WOONBOUWEN VOLGENS EFFECTIEVE DATUM VAN TOEKENNING, VERDELING PER PROVINCIE (\*)**

|             | BELGIE | BRUSSELS<br>HFDST.<br>GEWEST | ANTWERPEN | LIMBURG | OOST-<br>VLAAN-<br>DEREN | VLAAMS-<br>BRABANT | WEST-<br>VLAAN-<br>DEREN | WAALS-<br>BRABANT | HENE-<br>GOUWEN | LUIK  | LUXEMBURG | NAMEN |
|-------------|--------|------------------------------|-----------|---------|--------------------------|--------------------|--------------------------|-------------------|-----------------|-------|-----------|-------|
| 1991        | 19 736 | 1 137                        | 2 341     | 1 064   | 3 392                    | 1 828              | 3 011                    | 962               | 2 448           | 2 315 | 431       | 807   |
| 1992        | 20 401 | 1 099                        | 2 439     | 1 007   | 3 542                    | 1 871              | 2 916                    | 1 000             | 2 692           | 2 404 | 530       | 901   |
| 1993        | 19 996 | 1 050                        | 2 435     | 1 120   | 3 265                    | 1 917              | 2 746                    | 1 000             | 2 579           | 2 431 | 525       | 928   |
| 1994        | 19 964 | 897                          | 2 715     | 1 204   | 3 101                    | 1 896              | 2 675                    | 1 050             | 2 431           | 2 429 | 585       | 981   |
| 1995        | 20 313 | 811                          | 2 482     | 1 141   | 3 774                    | 1 869              | 2 789                    | 901               | 2 500           | 2 536 | 579       | 931   |
| 1996        | 21 903 | 955                          | 2 788     | 1 283   | 3 951                    | 2 082              | 3 003                    | 944               | 2 545           | 2 600 | 696       | 1 056 |
| <b>1995</b> |        |                              |           |         |                          |                    |                          |                   |                 |       |           |       |
| AUGUSTUS    | 1 895  | 93                           | 214       | 129     | 338                      | 163                | 222                      | 96                | 238             | 277   | 36        | 89    |
| SEPTEMBER   | 1 746  | 58                           | 230       | 107     | 314                      | 154                | 198                      | 59                | 241             | 176   | 111       | 98    |
| OKTOBER     | 1 891  | 89                           | 205       | 88      | 411                      | 141                | 263                      | 67                | 258             | 205   | 57        | 107   |
| NOVEMBER    | 1 391  | 68                           | 187       | 76      | 267                      | 117                | 185                      | 83                | 171             | 154   | 34        | 49    |
| DECEMBER    | 1 393  | 41                           | 170       | 64      | 284                      | 128                | 196                      | 62                | 155             | 173   | 50        | 70    |
| <b>1996</b> |        |                              |           |         |                          |                    |                          |                   |                 |       |           |       |
| JANUARI     | 1 353  | 59                           | 198       | 75      | 236                      | 115                | 199                      | 57                | 171             | 139   | 35        | 69    |
| FEBRUARI    | 1 653  | 63                           | 239       | 112     | 352                      | 156                | 225                      | 60                | 187             | 152   | 45        | 62    |
| MAART       | 1 716  | 85                           | 256       | 103     | 327                      | 141                | 270                      | 54                | 167             | 191   | 63        | 59    |
| APRIL       | 1 983  | 59                           | 247       | 123     | 371                      | 201                | 294                      | 99                | 221             | 237   | 37        | 94    |
| MEI         | 1 903  | 57                           | 231       | 120     | 327                      | 182                | 312                      | 77                | 215             | 246   | 52        | 84    |
| JUNI        | 2 200  | 95                           | 262       | 136     | 390                      | 226                | 324                      | 129               | 231             | 245   | 56        | 106   |
| JULI        | 2 242  | 85                           | 266       | 121     | 353                      | 256                | 271                      | 103               | 292             | 276   | 125       | 94    |
| AUGUSTUS    | 1 942  | 107                          | 219       | 109     | 299                      | 144                | 282                      | 67                | 231             | 307   | 33        | 144   |
| SEPTEMBER   | 2 087  | 90                           | 251       | 109     | 418                      | 244                | 244                      | 99                | 238             | 228   | 80        | 86    |
| OKTOBER     | 1 923  | 85                           | 256       | 111     | 411                      | 161                | 224                      | 85                | 222             | 225   | 58        | 85    |
| NOVEMBER    | 1 413  | 92                           | 164       | 76      | 243                      | 111                | 175                      | 54                | 159             | 163   | 63        | 113   |
| DECEMBER    | 1 488  | 78                           | 199       | 88      | 224                      | 145                | 183                      | 60                | 211             | 191   | 49        | 60    |
| <b>1997</b> |        |                              |           |         |                          |                    |                          |                   |                 |       |           |       |
| JANUARI     | 1 200  | 54                           | 134       | 90      | 184                      | 127                | 147                      | 70                | 139             | 168   | 22        | 65    |
| FEBRUARI    | 1 387  | 80                           | 178       | 73      | 235                      | 132                | 182                      | 43                | 180             | 174   | 58        | 52    |
| MAART       | 1 474  | 73                           | 168       | 96      | 248                      | 123                | 204                      | 72                | 192             | 192   | 40        | 66    |
| APRIL       | 1 796  | 87                           | 219       | 156     | 282                      | 155                | 271                      | 59                | 230             | 189   | 32        | 116   |
| MEI         | 1 541  | 69                           | 133       | 94      | 266                      | 139                | 281                      | 77                | 164             | 209   | 34        | 75    |
| JUNI        | 2 027  | 99                           | 196       | 75      | 394                      | 226                | 307                      | 103               | 196             | 275   | 69        | 87    |
| JULI        | 1 794  | 74                           | 119       | 122     | 305                      | 172                | 290                      | 88                | 201             | 269   | 84        | 70    |

(\*) HET BETREFT VOORLOPIGE CIJFERS. BEPAALDE GEMEENTEN STUREN DE FORMULIEREN BETREFFENDE DE TOEGESTANE BOUWVERGUNNINGEN LAATTIJDIG EN VOOR MEERDERE MAANDEN TEGELIJK DOOR, WAARDOOR DE CIJFERS, VOORAL VOOR DE RECENTE MAANDEN, NOG KUNNEN STIJGEN.

**BOUWVERGUNNINGEN VERLEEND VOOR DE VERBOUWING VAN NIET-WOONBOUWEN VOLGENS EFFECTIEVE DATUM VAN TOEKENNING, VERDELING PER PROVINCIE (\*)**

|             | BELGIE | BRUSSELS<br>HFDST.<br>GEWEST | ANTWERPEN | LIMBURG | OOST-<br>VLAAN-<br>DEREN | VLAAMS-<br>BRABANT | WEST-<br>VLAAN-<br>DEREN | WAALS-<br>BRABANT | HENE-<br>GOUWEN | LUIK | LUXEMBURG | NAMEN |
|-------------|--------|------------------------------|-----------|---------|--------------------------|--------------------|--------------------------|-------------------|-----------------|------|-----------|-------|
| 1991        | 6 190  | 219                          | 1 175     | 509     | 1 139                    | 382                | 1 227                    | 150               | 506             | 541  | 141       | 201   |
| 1992        | 5 875  | 176                          | 1 073     | 471     | 1 031                    | 469                | 1 061                    | 146               | 502             | 580  | 177       | 189   |
| 1993        | 5 811  | 183                          | 1 168     | 540     | 1 001                    | 446                | 1 000                    | 149               | 522             | 459  | 154       | 189   |
| 1994        | 5 629  | 144                          | 1 023     | 600     | 941                      | 355                | 970                      | 148               | 550             | 492  | 192       | 214   |
| 1995        | 5 381  | 118                          | 886       | 576     | 962                      | 352                | 954                      | 136               | 535             | 510  | 197       | 155   |
| 1996        | 5 863  | 166                          | 1 037     | 589     | 1 063                    | 365                | 951                      | 143               | 597             | 564  | 194       | 194   |
| <b>1995</b> |        |                              |           |         |                          |                    |                          |                   |                 |      |           |       |
| AUGUSTUS    | 448    | 8                            | 80        | 48      | 75                       | 30                 | 70                       | 13                | 41              | 55   | 19        | 9     |
| SEPTEMBER   | 510    | 9                            | 71        | 67      | 92                       | 35                 | 84                       | 3                 | 48              | 44   | 41        | 16    |
| OKTOBER     | 469    | 17                           | 70        | 42      | 91                       | 37                 | 83                       | 17                | 40              | 42   | 18        | 12    |
| NOVEMBER    | 413    | 13                           | 76        | 64      | 88                       | 19                 | 63                       | 14                | 36              | 30   | 6         | 4     |
| DECEMBER    | 378    | 12                           | 78        | 21      | 64                       | 20                 | 65                       | 10                | 32              | 42   | 24        | 10    |
| <b>1996</b> |        |                              |           |         |                          |                    |                          |                   |                 |      |           |       |
| JANUARI     | 412    | 16                           | 80        | 29      | 78                       | 29                 | 73                       | 13                | 33              | 34   | 13        | 14    |
| FEBRUARI    | 480    | 9                            | 81        | 67      | 94                       | 33                 | 81                       | 10                | 41              | 39   | 16        | 9     |
| MAART       | 470    | 17                           | 96        | 51      | 89                       | 23                 | 83                       | 9                 | 33              | 38   | 24        | 7     |
| APRIL       | 504    | 10                           | 99        | 26      | 96                       | 40                 | 93                       | 11                | 59              | 48   | 13        | 9     |
| MEI         | 454    | 8                            | 90        | 52      | 68                       | 19                 | 92                       | 12                | 50              | 40   | 9         | 14    |
| JUNI        | 550    | 15                           | 92        | 56      | 91                       | 30                 | 88                       | 21                | 56              | 62   | 12        | 27    |
| JULI        | 578    | 21                           | 106       | 53      | 99                       | 35                 | 72                       | 5                 | 80              | 57   | 28        | 22    |
| AUGUSTUS    | 476    | 11                           | 73        | 46      | 78                       | 24                 | 100                      | 9                 | 51              | 47   | 16        | 21    |
| SEPTEMBER   | 536    | 17                           | 97        | 51      | 104                      | 46                 | 69                       | 17                | 51              | 55   | 13        | 16    |
| OKTOBER     | 541    | 18                           | 76        | 70      | 114                      | 31                 | 74                       | 11                | 62              | 54   | 15        | 16    |
| NOVEMBER    | 391    | 12                           | 51        | 34      | 59                       | 24                 | 60                       | 13                | 48              | 47   | 18        | 25    |
| DECEMBER    | 471    | 12                           | 96        | 54      | 93                       | 31                 | 66                       | 12                | 33              | 43   | 17        | 14    |
| <b>1997</b> |        |                              |           |         |                          |                    |                          |                   |                 |      |           |       |
| JANUARI     | 372    | 20                           | 48        | 45      | 68                       | 28                 | 51                       | 8                 | 28              | 53   | 7         | 16    |
| FEBRUARI    | 410    | 16                           | 82        | 32      | 110                      | 15                 | 60                       | 5                 | 34              | 33   | 12        | 11    |
| MAART       | 388    | 11                           | 62        | 45      | 72                       | 28                 | 72                       | 9                 | 37              | 31   | 11        | 10    |
| APRIL       | 385    | 14                           | 58        | 41      | 54                       | 20                 | 95                       | 2                 | 35              | 31   | 14        | 21    |
| MEI         | 407    | 19                           | 38        | 32      | 59                       | 26                 | 102                      | 9                 | 44              | 57   | 7         | 14    |
| JUNI        | 443    | 18                           | 63        | 29      | 99                       | 21                 | 81                       | 18                | 22              | 50   | 25        | 17    |
| JULI        | 404    | 12                           | 49        | 48      | 52                       | 28                 | 96                       | 15                | 28              | 54   | 11        | 11    |

(\*) HET BETREFT VOORLOPIGE CIJFERS. BEPAALDE GEMEENTEN STUREN DE FORMULIEREN BETREFFENDE DE TOEGESTANE BOUWVERGUNNINGEN LAATTIJDIG EN VOOR MEERDERE MAANDEN TEGELIJK DOOR, WAARDOOR DE CIJFERS, VOORAL VOOR DE RECENTE MAANDEN, NOG KUNNEN STIJGEN.

**BOUWVERGUNNINGEN VERLEEND VOOR NIEUWE WOONGEBOUWEN VOLGENS EFFECTIEVE DATUM VAN TOEKENNING, VERDELING PER GEWEST (\*)**

|             | BELGIE | BRUSSELS<br>HOOFDSTEDELIJK<br>GEWEST | VLAAMS GEWEST | WAALS GEWEST |
|-------------|--------|--------------------------------------|---------------|--------------|
| 1991        | 30 292 | 363                                  | 22 933        | 6 996        |
| 1992        | 33 396 | 334                                  | 24 459        | 8 603        |
| 1993        | 34 673 | 309                                  | 26 423        | 7 941        |
| 1994        | 36 378 | 290                                  | 26 641        | 9 447        |
| 1995        | 29 172 | 236                                  | 20 933        | 8 003        |
| 1996        | 33 670 | 232                                  | 23 804        | 9 634        |
| <b>1995</b> |        |                                      |               |              |
| AUGUSTUS    | 2 026  | 15                                   | 1 391         | 620          |
| SEPTEMBER   | 2 209  | 20                                   | 1 570         | 619          |
| OKTOBER     | 2 464  | 34                                   | 1 793         | 637          |
| NOVEMBER    | 2 057  | 14                                   | 1 561         | 482          |
| DECEMBER    | 2 057  | 17                                   | 1 506         | 534          |
| <b>1996</b> |        |                                      |               |              |
| JANUARI     | 2 306  | 19                                   | 1 670         | 617          |
| FEBRUARI    | 2 668  | 7                                    | 1 965         | 696          |
| MAART       | 2 996  | 25                                   | 2 171         | 800          |
| APRIL       | 3 241  | 18                                   | 2 399         | 824          |
| MEI         | 3 080  | 18                                   | 2 194         | 868          |
| JUNI        | 3 353  | 35                                   | 2 303         | 1 015        |
| JULI        | 3 878  | 21                                   | 2 883         | 974          |
| AUGUSTUS    | 2 375  | 19                                   | 1 586         | 770          |
| SEPTEMBER   | 2 657  | 19                                   | 1 906         | 732          |
| OKTOBER     | 2 610  | 22                                   | 1 764         | 824          |
| NOVEMBER    | 2 081  | 14                                   | 1 271         | 796          |
| DECEMBER    | 2 425  | 15                                   | 1 692         | 718          |
| <b>1997</b> |        |                                      |               |              |
| JANUARI     | 2 127  | 47                                   | 1 428         | 652          |
| FEBRUARI    | 2 157  | 21                                   | 1 414         | 722          |
| MAART       | 2 333  | 33                                   | 1 470         | 830          |
| APRIL       | 2 697  | 18                                   | 1 755         | 924          |
| MEI         | 2 226  | 11                                   | 1 424         | 791          |
| JUNI        | 2 906  | 36                                   | 1 873         | 997          |
| JULI        | 2 464  | 12                                   | 1 516         | 936          |

(\*) HET BETREFT VOORLOPIGE CIJFERS. BEPAALDE GEMEENTEN STUREN DE FORMULIEREN BETREFFENDE DE TOEGESTANE BOUWVERGUNNINGEN LAATTIJDIG EN VOOR MEERDERE MAANDEN TEGELIJK DOOR, WAARDOOR DE CIJFERS, VOORAL VOOR DE RECENTE MAANDEN, NOG KUNNEN STIJGEN.

**BOUWVERGUNNINGEN VERLEEND VOOR NIEUWE NIET-WOONGEBOUWEN VOLGENS EFFECTIEVE DATUM VAN TOEKENNING, VERDELING PER GEWEST (\*)**

|             | BELGIE | BRUSSELS<br>HOOFDSTEDELIJK<br>GEWEST | VLAAMS GEWEST | WAALS GEWEST |
|-------------|--------|--------------------------------------|---------------|--------------|
| 1991        | 8 787  | 108                                  | 6 006         | 2 673        |
| 1992        | 8 596  | 127                                  | 6 104         | 2 365        |
| 1993        | 8 371  | 119                                  | 5 912         | 2 340        |
| 1994        | 8 349  | 61                                   | 5 843         | 2 445        |
| 1995        | 7 554  | 48                                   | 5 020         | 2 486        |
| 1996        | 7 188  | 77                                   | 5 109         | 2 002        |
| <b>1995</b> |        |                                      |               |              |
| AUGUSTUS    | 641    | 4                                    | 395           | 242          |
| SEPTEMBER   | 700    | 2                                    | 424           | 274          |
| OKTOBER     | 704    | 7                                    | 450           | 247          |
| NOVEMBER    | 508    | 8                                    | 344           | 156          |
| DECEMBER    | 539    | 3                                    | 365           | 171          |
| <b>1996</b> |        |                                      |               |              |
| JANUARI     | 555    | 4                                    | 395           | 156          |
| FEBRUARI    | 567    | 6                                    | 398           | 163          |
| MAART       | 591    | 13                                   | 419           | 159          |
| APRIL       | 690    | 2                                    | 499           | 189          |
| MEI         | 622    | 4                                    | 427           | 191          |
| JUNI        | 678    | 9                                    | 490           | 179          |
| JULI        | 648    | 9                                    | 472           | 167          |
| AUGUSTUS    | 595    | 8                                    | 436           | 151          |
| SEPTEMBER   | 621    | 3                                    | 458           | 160          |
| OKTOBER     | 622    | 7                                    | 449           | 166          |
| NOVEMBER    | 528    | 4                                    | 332           | 192          |
| DECEMBER    | 471    | 8                                    | 334           | 129          |
| <b>1997</b> |        |                                      |               |              |
| JANUARI     | 459    | 3                                    | 324           | 132          |
| FEBRUARI    | 493    | 2                                    | 356           | 135          |
| MAART       | 512    | 6                                    | 344           | 162          |
| APRIL       | 506    | 1                                    | 328           | 177          |
| MEI         | 428    | 4                                    | 262           | 162          |
| JUNI        | 569    | 5                                    | 378           | 186          |
| JULI        | 526    | 6                                    | 331           | 189          |

(\*) HET BETREFT VOORLOPIGE CIJFERS. BEPAALDE GEMEENTEN STUREN DE FORMULIEREN BETREFFENDE DE TOEGESTANE BOUWVERGUNNINGEN LAATTIJDIG EN VOOR MEERDERE MAANDEN TEGELIJK DOOR, WAARDOOR DE CIJFERS, VOORAL VOOR DE RECENTE MAANDEN, NOG KUNNEN STIJGEN.

**BOUWVERGUNNINGEN VERLEEND VOOR NIEUWE GEBOUWEN VOLGENS EFFECTIEVE DATUM VAN TOEKENNING,  
VERDELING PER ARRONDISSEMENT (\*)**

1997 :

JULI

|                                       | WOONGEBOUWEN  |              |                  |                     |                |                                    | NIET-WOONGEBOUWEN   |               |           |                  |                     |                |
|---------------------------------------|---------------|--------------|------------------|---------------------|----------------|------------------------------------|---------------------|---------------|-----------|------------------|---------------------|----------------|
|                                       | TOTAAL AANTAL |              | RUIMTE (IN M3)   | OPPERVLAKTE (IN M2) |                | AANTAL GEBOUWEN MET EEN WONING (1) | AANTAL VERBOUWINGEN | TOTAAL AANTAL |           | RUIMTE (IN M3)   | OPPERVLAKTE (IN M2) |                |
|                                       | GE-BOUWEN     | WO-NINGEN    |                  | BEWOON-BARE         | TOTALE         |                                    |                     | GE-BOUWEN     | WO-NINGEN |                  | BEWOON-BARE         | TOTALE         |
| <b>BELGIE</b>                         | <b>2 464</b>  | <b>3 221</b> | <b>2 002 259</b> | <b>430 190</b>      | <b>649 515</b> | <b>2 310</b>                       | <b>1 794</b>        | <b>526</b>    | <b>63</b> | <b>2 998 273</b> | <b>7 453</b>        | <b>541 203</b> |
| <b>BRUSSELS HOOFDSTEDELIJK GEWEST</b> | <b>12</b>     | <b>28</b>    | <b>13 765</b>    | <b>3 321</b>        | <b>4 436</b>   | <b>9</b>                           | <b>74</b>           | <b>6</b>      | <b>2</b>  | <b>204 574</b>   | <b>245</b>          | <b>51 109</b>  |
| BRUSSEL-HOOFDSTAD                     | 12            | 28           | 13 765           | 3 321               | 4 436          | 9                                  | 74                  | 6             | 2         | 204 574          | 245                 | 51 109         |
| <b>VLAAMS GEWEST</b>                  | <b>1 516</b>  | <b>1 977</b> | <b>1 276 424</b> | <b>282 219</b>      | <b>409 049</b> | <b>1 411</b>                       | <b>1 008</b>        | <b>331</b>    | <b>44</b> | <b>1 918 199</b> | <b>5 356</b>        | <b>343 855</b> |
| <b>PROVINCIE ANTWERPEN</b>            | <b>243</b>    | <b>337</b>   | <b>222 353</b>   | <b>49 617</b>       | <b>70 770</b>  | <b>220</b>                         | <b>119</b>          | <b>46</b>     | <b>9</b>  | <b>345 591</b>   | <b>878</b>          | <b>55 867</b>  |
| ANTWERPEN                             | 69            | 107          | 66 699           | 15 156              | 21 024         | 61                                 | 54                  | 10            | 1         | 92 190           | 100                 | 15 138         |
| MECHELEN                              | 50            | 74           | 43 654           | 10 740              | 14 233         | 45                                 | 40                  | 11            | -         | 61 038           | -                   | 10 961         |
| TURNHOUT                              | 124           | 156          | 112 000          | 23 721              | 35 513         | 114                                | 25                  | 25            | 8         | 192 363          | 778                 | 29 768         |
| <b>PROVINCIE LIMBURG</b>              | <b>242</b>    | <b>321</b>   | <b>251 167</b>   | <b>52 122</b>       | <b>83 315</b>  | <b>218</b>                         | <b>122</b>          | <b>39</b>     | <b>13</b> | <b>501 590</b>   | <b>1 191</b>        | <b>69 833</b>  |
| HASSELT                               | 96            | 127          | 95 778           | 20 452              | 31 442         | 88                                 | 63                  | 17            | 9         | 430 563          | 837                 | 55 806         |
| MAASEIK                               | 99            | 127          | 96 379           | 20 738              | 32 482         | 91                                 | 32                  | 14            | 2         | 12 375           | 154                 | 3 574          |
| TONGEREN                              | 47            | 67           | 59 010           | 10 932              | 19 391         | 39                                 | 27                  | 8             | 2         | 58 652           | 200                 | 10 453         |
| <b>PROVINCIE OOST-VLAANDEREN</b>      | <b>396</b>    | <b>458</b>   | <b>295 543</b>   | <b>66 028</b>       | <b>92 778</b>  | <b>377</b>                         | <b>305</b>          | <b>61</b>     | <b>5</b>  | <b>359 848</b>   | <b>599</b>          | <b>74 381</b>  |
| AALST                                 | 73            | 79           | 61 553           | 12 960              | 19 360         | 69                                 | 42                  | 10            | -         | 24 303           | -                   | 4 987          |
| DENDERMONDE                           | 36            | 52           | 32 530           | 6 663               | 9 858          | 30                                 | 36                  | 10            | 4         | 78 925           | 353                 | 12 756         |
| EKKLO                                 | 31            | 44           | 25 134           | 5 575               | 7 881          | 30                                 | 24                  | 4             | -         | 14 600           | -                   | 2 295          |
| GENT                                  | 165           | 184          | 110 574          | 25 756              | 34 976         | 160                                | 141                 | 18            | 1         | 97 900           | 246                 | 32 886         |
| OUDENAARDE                            | 26            | 26           | 18 496           | 4 124               | 5 656          | 26                                 | 13                  | 4             | -         | 9 391            | -                   | 2 196          |
| SINT-NIKLAAS                          | 65            | 73           | 47 256           | 10 950              | 15 045         | 62                                 | 49                  | 15            | -         | 134 729          | -                   | 19 241         |
| <b>PROVINCIE VLAAMS-BRABANT</b>       | <b>311</b>    | <b>359</b>   | <b>252 358</b>   | <b>58 439</b>       | <b>82 771</b>  | <b>296</b>                         | <b>172</b>          | <b>37</b>     | <b>5</b>  | <b>146 044</b>   | <b>708</b>          | <b>30 739</b>  |
| HALLE-VILVOORDE                       | 169           | 187          | 130 191          | 29 947              | 41 763         | 160                                | 95                  | 18            | 3         | 85 942           | 391                 | 21 038         |
| LEUVEN                                | 142           | 172          | 122 167          | 26 492              | 41 008         | 136                                | 77                  | 19            | 2         | 60 102           | 317                 | 9 701          |
| <b>PROVINCIE WEST-VLAANDEREN</b>      | <b>324</b>    | <b>502</b>   | <b>255 003</b>   | <b>58 013</b>       | <b>79 417</b>  | <b>300</b>                         | <b>290</b>          | <b>148</b>    | <b>12</b> | <b>565 126</b>   | <b>1 980</b>        | <b>113 055</b> |
| BRUGGE                                | 57            | 122          | 57 087           | 13 470              | 17 763         | 52                                 | 94                  | 22            | 5         | 76 528           | 734                 | 17 534         |
| DIKSMUIDE                             | 11            | 13           | 7 367            | 1 789               | 2 258          | 9                                  | 20                  | 23            | 1         | 71 509           | 151                 | 17 691         |
| IEPER                                 | 28            | 31           | 19 854           | 4 635               | 6 113          | 27                                 | 22                  | 27            | -         | 67 215           | -                   | 11 980         |
| KORTRIJK                              | 87            | 92           | 59 199           | 13 145              | 18 394         | 86                                 | 62                  | 30            | 3         | 173 485          | 392                 | 30 153         |
| OOSTENDE                              | 57            | 144          | 53 613           | 11 822              | 16 683         | 47                                 | 15                  | 8             | -         | 18 731           | -                   | 4 407          |
| ROESELARE                             | 43            | 50           | 27 519           | 6 114               | 8 681          | 41                                 | 48                  | 12            | 1         | 55 719           | 381                 | 9 523          |
| TIELT                                 | 28            | 31           | 20 130           | 4 443               | 6 227          | 27                                 | 20                  | 15            | 2         | 71 234           | 322                 | 15 422         |
| VEURNE                                | 13            | 19           | 10 234           | 2 595               | 3 298          | 11                                 | 9                   | 11            | -         | 30 705           | -                   | 6 345          |
| <b>WAALS GEWEST</b>                   | <b>936</b>    | <b>1 216</b> | <b>712 070</b>   | <b>144 650</b>      | <b>238 030</b> | <b>890</b>                         | <b>712</b>          | <b>189</b>    | <b>17</b> | <b>875 500</b>   | <b>1 852</b>        | <b>146 239</b> |
| <b>PROVINCIE WAALS-BRABANT</b>        | <b>125</b>    | <b>149</b>   | <b>105 046</b>   | <b>22 302</b>       | <b>35 373</b>  | <b>118</b>                         | <b>88</b>           | <b>9</b>      | <b>1</b>  | <b>60 201</b>    | <b>30</b>           | <b>12 406</b>  |
| NIJVEL                                | 125           | 149          | 105 046          | 22 302              | 35 373         | 118                                | 88                  | 9             | 1         | 60 201           | 30                  | 12 406         |
| <b>PROVINCIE HENEGOUWEN</b>           | <b>284</b>    | <b>430</b>   | <b>219 888</b>   | <b>47 754</b>       | <b>70 745</b>  | <b>267</b>                         | <b>201</b>          | <b>55</b>     | <b>5</b>  | <b>425 425</b>   | <b>748</b>          | <b>61 582</b>  |
| AAT                                   | 19            | 36           | 19 316           | 4 387               | 6 473          | 18                                 | 7                   | 7             | -         | 12 601           | -                   | 2 358          |
| CHARLEROI                             | 46            | 159          | 53 376           | 13 544              | 17 455         | 38                                 | 53                  | 18            | 3         | 48 040           | 355                 | 7 541          |
| BERGEN                                | 56            | 61           | 36 391           | 7 621               | 11 692         | 54                                 | 37                  | 5             | -         | 19 762           | -                   | 3 500          |
| MOESKROEN                             | 25            | 29           | 20 057           | 3 774               | 6 171          | 22                                 | 12                  | 8             | 2         | 299 080          | 393                 | 38 983         |
| ZINNIK                                | 42            | 43           | 27 118           | 5 373               | 8 448          | 41                                 | 26                  | 7             | -         | 27 860           | -                   | 5 818          |
| THUIN                                 | 54            | 54           | 35 069           | 7 444               | 11 880         | 54                                 | 36                  | 5             | -         | 13 230           | -                   | 2 357          |
| DOORNIK                               | 42            | 48           | 28 561           | 5 611               | 8 626          | 40                                 | 30                  | 5             | -         | 4 852            | -                   | 1 025          |
| <b>PROVINCIE LUIK</b>                 | <b>281</b>    | <b>328</b>   | <b>206 859</b>   | <b>36 201</b>       | <b>68 027</b>  | <b>268</b>                         | <b>269</b>          | <b>58</b>     | <b>9</b>  | <b>206 081</b>   | <b>920</b>          | <b>34 270</b>  |
| HOEI                                  | 38            | 38           | 24 314           | 4 355               | 8 375          | 38                                 | 36                  | 6             | 1         | 7 261            | 120                 | 1 518          |
| LUIK                                  | 121           | 156          | 87 443           | 16 059              | 28 903         | 113                                | 137                 | 29            | 4         | 106 121          | 391                 | 16 105         |
| VERVIERS                              | 76            | 87           | 66 322           | 10 550              | 21 466         | 72                                 | 73                  | 15            | 2         | 61 559           | 223                 | 11 324         |
| BORGWORM                              | 46            | 47           | 28 780           | 5 237               | 9 283          | 45                                 | 23                  | 8             | 2         | 31 140           | 186                 | 5 323          |
| <b>PROVINCIE LUXEMBURG</b>            | <b>124</b>    | <b>144</b>   | <b>102 064</b>   | <b>19 981</b>       | <b>35 771</b>  | <b>118</b>                         | <b>84</b>           | <b>35</b>     | <b>-</b>  | <b>73 988</b>    | <b>-</b>            | <b>14 985</b>  |
| AARLEN                                | 26            | 34           | 25 160           | 4 740               | 8 603          | 24                                 | 14                  | 4             | -         | 8 823            | -                   | 1 581          |
| BASTENAKEN                            | 24            | 24           | 20 727           | 3 811               | 7 302          | 24                                 | 18                  | 11            | -         | 27 768           | -                   | 5 120          |
| MARCHE-EN-FAMENNE                     | 31            | 42           | 23 736           | 4 639               | 8 275          | 28                                 | 19                  | 6             | -         | 15 541           | -                   | 3 239          |
| NEUFCHATEAU                           | 28            | 28           | 21 138           | 4 280               | 7 377          | 28                                 | 20                  | 8             | -         | 16 360           | -                   | 3 799          |
| VIRTON                                | 15            | 16           | 11 303           | 2 511               | 4 214          | 14                                 | 13                  | 6             | -         | 5 496            | -                   | 1 246          |
| <b>PROVINCIE NAMEN</b>                | <b>122</b>    | <b>165</b>   | <b>78 213</b>    | <b>18 412</b>       | <b>26 114</b>  | <b>119</b>                         | <b>70</b>           | <b>32</b>     | <b>2</b>  | <b>109 805</b>   | <b>154</b>          | <b>22 996</b>  |
| DINANT                                | 24            | 27           | 15 913           | 3 540               | 5 471          | 23                                 | 14                  | 12            | -         | 14 921           | -                   | 3 139          |
| NAMEN                                 | 85            | 125          | 54 949           | 13 443              | 18 320         | 83                                 | 47                  | 13            | 2         | 82 656           | 154                 | 17 513         |
| PHILIPPEVILLE                         | 13            | 13           | 7 351            | 1 429               | 2 323          | 13                                 | 9                   | 7             | -         | 12 228           | -                   | 2 344          |

(1) DE GEVEGENS BETREFFENDE DIT TYPE VAN GEBOUW ZIJN REEDS IN DE VOORGAANDE KOLONNEN OPGENOMEN.

(\*) HET BETREFT VOORLOPIGE CIJFERS. BEPAALDE GEMEENTEN STUREN DE FORMULIEREN BETREFFENDE DE TOEGESTANE BOUWVERGUNNINGEN LAATTIJDIG EN VOOR MEERDERE MAANDEN TEGELIJK DOOR, WAARDOOR DE CIJFERS, VOORAL VOOR DE RECENTE MAANDEN, NOG KUNNEN STIJGEN.

**BOUWVERGUNNINGEN VERLEEND VOOR NIEUWE GEBOUWEN VOLGENS EFFECTIEVE DATUM VAN TOEKENNING,  
VERDELING PER ARRONDISSEMENT (\*)**

1997 :

JULI

|                                       | NIEUWE WOONGEBOUWEN  |              |                   |                        |                |                   |            |                   |                        |               |
|---------------------------------------|----------------------|--------------|-------------------|------------------------|----------------|-------------------|------------|-------------------|------------------------|---------------|
|                                       | MINDER DAN 5 NIVEAUS |              |                   |                        |                | 5 NIVEAUS EN MEER |            |                   |                        |               |
|                                       | TOTAAL AANTAL        |              | RUIMTE<br>(IN M3) | OPPERVLAKTE<br>(IN M2) |                | TOTAAL AANTAL     |            | RUIMTE<br>(IN M3) | OPPERVLAKTE<br>(IN M2) |               |
|                                       | GE-BOUWEN            | WO-NINGEN    |                   | BEWOON-BARE            | TOTALE         | GE-BOUWEN         | WO-NINGEN  |                   | BEWOON-BARE            | TOTALE        |
| <b>BELGIE</b>                         | <b>2 444</b>         | <b>2 973</b> | <b>1 931 120</b>  | <b>412 621</b>         | <b>626 997</b> | <b>20</b>         | <b>248</b> | <b>71 139</b>     | <b>17 569</b>          | <b>22 518</b> |
| <b>BRUSSELS HOOFDSTEDELIJK GEWEST</b> | <b>9</b>             | <b>9</b>     | <b>7 332</b>      | <b>1 509</b>           | <b>2 354</b>   | <b>3</b>          | <b>19</b>  | <b>6 433</b>      | <b>1 812</b>           | <b>2 082</b>  |
| BRUSSEL-HOOFDSTAD                     | 9                    | 9            | 7 332             | 1 509                  | 2 354          | 3                 | 19         | 6 433             | 1 812                  | 2 082         |
| <b>VLAAMS GEWEST</b>                  | <b>1 504</b>         | <b>1 847</b> | <b>1 234 308</b>  | <b>272 490</b>         | <b>396 249</b> | <b>12</b>         | <b>130</b> | <b>42 116</b>     | <b>9 729</b>           | <b>12 800</b> |
| <b>PROVINCIE ANTWERPEN</b>            | <b>243</b>           | <b>337</b>   | <b>222 353</b>    | <b>49 617</b>          | <b>70 770</b>  | -                 | -          | -                 | -                      | -             |
| ANTWERPEN                             | 69                   | 107          | 66 699            | 15 156                 | 21 024         | -                 | -          | -                 | -                      | -             |
| MECHELEN                              | 50                   | 74           | 43 654            | 10 740                 | 14 233         | -                 | -          | -                 | -                      | -             |
| TURNHOUT                              | 124                  | 156          | 112 000           | 23 721                 | 35 513         | -                 | -          | -                 | -                      | -             |
| <b>PROVINCIE LIMBURG</b>              | <b>241</b>           | <b>317</b>   | <b>249 653</b>    | <b>51 738</b>          | <b>82 835</b>  | <b>1</b>          | <b>4</b>   | <b>1 514</b>      | <b>384</b>             | <b>480</b>    |
| HASSELT                               | 95                   | 123          | 94 264            | 20 068                 | 30 962         | 1                 | 4          | 1 514             | 384                    | 480           |
| MAASEIK                               | 99                   | 127          | 96 379            | 20 738                 | 32 482         | -                 | -          | -                 | -                      | -             |
| TONGEREN                              | 47                   | 67           | 59 010            | 10 932                 | 19 391         | -                 | -          | -                 | -                      | -             |
| <b>PROVINCIE OOST-VLAANDEREN</b>      | <b>394</b>           | <b>451</b>   | <b>287 688</b>    | <b>63 965</b>          | <b>90 226</b>  | <b>2</b>          | <b>7</b>   | <b>7 855</b>      | <b>2 063</b>           | <b>2 550</b>  |
| AALST                                 | 72                   | 78           | 56 753            | 11 485                 | 17 705         | 1                 | 1          | 4 800             | 1 475                  | 1 655         |
| DENDERMONDE                           | 36                   | 52           | 32 530            | 6 663                  | 9 858          | -                 | -          | -                 | -                      | -             |
| EEKLO                                 | 31                   | 44           | 25 134            | 5 575                  | 7 881          | -                 | -          | -                 | -                      | -             |
| GENT                                  | 165                  | 184          | 110 574           | 25 756                 | 34 976         | -                 | -          | -                 | -                      | -             |
| OUDENAARDE                            | 26                   | 26           | 18 496            | 4 124                  | 5 656          | -                 | -          | -                 | -                      | -             |
| SINT-NIKLAAS                          | 64                   | 67           | 44 201            | 10 362                 | 14 150         | 1                 | 6          | 3 055             | 588                    | 895           |
| <b>PROVINCIE VLAAMS-BRABANT</b>       | <b>311</b>           | <b>359</b>   | <b>252 358</b>    | <b>56 439</b>          | <b>82 771</b>  | -                 | -          | -                 | -                      | -             |
| HALLE-VILVOORDE                       | 169                  | 187          | 130 191           | 29 947                 | 41 763         | -                 | -          | -                 | -                      | -             |
| LEUVEN                                | 142                  | 172          | 122 167           | 26 492                 | 41 008         | -                 | -          | -                 | -                      | -             |
| <b>PROVINCIE WEST-VLAANDEREN</b>      | <b>315</b>           | <b>383</b>   | <b>222 256</b>    | <b>50 731</b>          | <b>69 647</b>  | <b>9</b>          | <b>119</b> | <b>32 747</b>     | <b>7 282</b>           | <b>9 770</b>  |
| BRUGGE                                | 53                   | 56           | 38 572            | 8 976                  | 12 249         | 4                 | 66         | 18 515            | 4 494                  | 5 514         |
| DIKSMUIDE                             | 11                   | 13           | 7 367             | 1 789                  | 2 258          | -                 | -          | -                 | -                      | -             |
| IEPER                                 | 28                   | 31           | 19 854            | 4 635                  | 6 113          | -                 | -          | -                 | -                      | -             |
| KORTRIJK                              | 87                   | 92           | 59 199            | 13 145                 | 18 394         | -                 | -          | -                 | -                      | -             |
| OOSTENDE                              | 53                   | 96           | 40 806            | 9 515                  | 12 917         | 4                 | 48         | 12 807            | 2 307                  | 3 766         |
| ROESELARE                             | 43                   | 50           | 27 519            | 6 114                  | 8 681          | -                 | -          | -                 | -                      | -             |
| TIELT                                 | 28                   | 31           | 20 130            | 4 443                  | 6 227          | -                 | -          | -                 | -                      | -             |
| VEURNE                                | 12                   | 14           | 8 809             | 2 114                  | 2 808          | 1                 | 5          | 1 425             | 481                    | 490           |
| <b>WAALS GEWEST</b>                   | <b>931</b>           | <b>1 117</b> | <b>689 480</b>    | <b>138 622</b>         | <b>228 394</b> | <b>5</b>          | <b>99</b>  | <b>22 590</b>     | <b>6 028</b>           | <b>7 636</b>  |
| <b>PROVINCIE WAALS-BRABANT</b>        | <b>125</b>           | <b>149</b>   | <b>105 046</b>    | <b>22 302</b>          | <b>35 373</b>  | -                 | -          | -                 | -                      | -             |
| NIJVEL                                | 125                  | 149          | 105 046           | 22 302                 | 35 373         | -                 | -          | -                 | -                      | -             |
| <b>PROVINCIE HENEGOUWEN</b>           | <b>282</b>           | <b>379</b>   | <b>207 505</b>    | <b>44 065</b>          | <b>66 428</b>  | <b>2</b>          | <b>51</b>  | <b>12 383</b>     | <b>3 689</b>           | <b>4 317</b>  |
| AAT                                   | 18                   | 18           | 12 345            | 2 515                  | 3 973          | 1                 | 18         | 6 971             | 1 872                  | 2 500         |
| CHARLEROI                             | 45                   | 126          | 47 964            | 11 727                 | 15 638         | 1                 | 33         | 5 412             | 1 817                  | 1 817         |
| BERGEN                                | 56                   | 61           | 36 391            | 7 621                  | 11 692         | -                 | -          | -                 | -                      | -             |
| MOESKROEN                             | 25                   | 29           | 20 057            | 3 774                  | 6 171          | -                 | -          | -                 | -                      | -             |
| ZINNIK                                | 42                   | 43           | 27 118            | 5 373                  | 8 448          | -                 | -          | -                 | -                      | -             |
| THUIN                                 | 54                   | 54           | 35 069            | 7 444                  | 11 880         | -                 | -          | -                 | -                      | -             |
| DOORNIK                               | 42                   | 48           | 28 561            | 5 611                  | 8 626          | -                 | -          | -                 | -                      | -             |
| <b>PROVINCIE LUIK</b>                 | <b>280</b>           | <b>314</b>   | <b>202 204</b>    | <b>35 327</b>          | <b>66 378</b>  | <b>1</b>          | <b>14</b>  | <b>4 655</b>      | <b>874</b>             | <b>1 649</b>  |
| HOEI                                  | 38                   | 38           | 24 314            | 4 355                  | 8 375          | -                 | -          | -                 | -                      | -             |
| LUIK                                  | 120                  | 142          | 82 788            | 15 185                 | 27 254         | 1                 | 14         | 4 655             | 874                    | 1 649         |
| VERVIERS                              | 76                   | 87           | 66 322            | 10 550                 | 21 466         | -                 | -          | -                 | -                      | -             |
| BORGWORM                              | 46                   | 47           | 28 780            | 5 237                  | 9 283          | -                 | -          | -                 | -                      | -             |
| <b>PROVINCIE LUXEMBURG</b>            | <b>124</b>           | <b>144</b>   | <b>102 064</b>    | <b>19 981</b>          | <b>35 771</b>  | -                 | -          | -                 | -                      | -             |
| AARLEN                                | 26                   | 34           | 25 160            | 4 740                  | 8 603          | -                 | -          | -                 | -                      | -             |
| BASTENAKEN                            | 24                   | 24           | 20 727            | 3 811                  | 7 302          | -                 | -          | -                 | -                      | -             |
| MARCHE-EN-FAMENNE                     | 31                   | 42           | 23 736            | 4 639                  | 8 275          | -                 | -          | -                 | -                      | -             |
| NEUFCHATEAU                           | 28                   | 28           | 21 138            | 4 280                  | 7 377          | -                 | -          | -                 | -                      | -             |
| VIRTON                                | 15                   | 16           | 11 303            | 2 511                  | 4 214          | -                 | -          | -                 | -                      | -             |
| <b>PROVINCIE NAMEN</b>                | <b>120</b>           | <b>131</b>   | <b>72 661</b>     | <b>16 947</b>          | <b>24 444</b>  | <b>2</b>          | <b>34</b>  | <b>5 552</b>      | <b>1 465</b>           | <b>1 670</b>  |
| DINANT                                | 23                   | 26           | 14 913            | 3 362                  | 5 088          | 1                 | 1          | 1 000             | 178                    | 383           |
| NAMEN                                 | 84                   | 92           | 50 397            | 12 156                 | 17 033         | 1                 | 33         | 4 552             | 1 287                  | 1 287         |
| PHILIPPEVILLE                         | 13                   | 13           | 7 351             | 1 429                  | 2 323          | -                 | -          | -                 | -                      | -             |

(\*) HET BETREFT VOORLOPIGE CIJFERS. BEPAALDE GEMEENTEN STUREN DE FORMULIEREN BETREFFENDE DE TOEGESTANE BOUWVERGUNNINGEN LAATTIJDIG EN VOOR MEERDERE MAANDEN TEGELIJK DOOR, WAARDOOR DE CIJFERS, VOORAL VOOR DE RECENTE MAANDEN, NOG KUNNEN STIJGEN.

**BOUWVERGUNNINGEN VERLEEND VOOR NIEUWE NIET-WOONGEBOUWEN VOLGENS BESTEMMING EN VOLGENS EFFECTIEVE DATUM VAN TOEKENNING (\*)**

1997 :

JULI

|   | AANTAL<br>GEBOUWEN | RUIMTE<br>(IN M3) | TOTALE<br>OPPERVLAKTE<br>(IN M2) |
|---|--------------------|-------------------|----------------------------------|
| GEBOUWEN VOOR LAND-, TUINBOUW EN<br>VEETEELT  | 153                | 458 904           | 94 614                           |
| GEBOUWEN VOOR NIJVERHEID OF AMBACHT   | 65                 | 1 109 731         | 180 709                          |
| GEBOUWEN VOOR OPSLAG, BEHANDELING, VER-<br>VOER (OPENBARE BEDRIJVEN)                          | 2                  | 633               | 161                              |
| GEBOUWEN VOOR OPSLAG, BEHANDELING, VER-<br>VOER (PRIVATE BEDRIJVEN)                           | 102                | 825 817           | 132 683                          |
| GEBOUWEN VOOR HANDELS-, BANK-, FINANCIE-<br>EN VERZEKERINGSVERRICHTINGEN                      | 34                 | 122 911           | 21 561                           |
| GEBOUWEN VOOR VERTONINGEN, ONTSPANNIN-<br>GEN, AUDITIES                                       | 4                  | 14 343            | 2 907                            |
| GEBOUWEN VOOR PERSONENVERZORGING EN<br>DIENSTEN   | 13                 | 41 164            | 13 135                           |
| GEBOUWEN VOOR OPENBARE BESTUREN EN<br>PARASTATALE INSTELLINGEN (KANTOREN)                     | 2                  | 47 653            | 12 650                           |
| GEBOUWEN VOOR PARTICULIERE ADMINISTRA-<br>TIES (KANTOREN)                                     | 20                 | 179 976           | 39 789                           |
| GEBOUWEN VOOR CULTURELE DOELEINDEN (ON-<br>DERWIJS, WETENSCHAP, KUNST)                        | 16                 | 64 234            | 13 696                           |
| GEBOUWEN VOOR SPORTBEOEFENING   | 12                 | 24 688            | 5 153                            |
| GEBOUWEN VOOR HERSTELLING EN ONDERHOUD<br>VAN AUTOVOERTUIGEN VOOR DERDEN                      | 11                 | 45 545            | 9 217                            |
| EIGENLIJKE GARAGES, INDIVIDUELE OF<br>COLLECTIEVE BERGPLAATSEN VOOR PRIVATE<br>AUTOVOERTUIGEN | 87                 | 44 535            | 11 131                           |
| GEBOUWEN VOOR ANDERE<br>GEBRUIKSDOELEINDEN (KERKEN,<br>KAPELLEN, TEMPELS,...)                 | 5                  | 18 139            | 3 797                            |

(\*) HET BETREFT VOORLOPIGE CIJFERS. BEPAALDE GEMEENTEN STUREN DE FORMULIEREN BETREFFENDE DE TOEGESTANE BOUWVERGUNNINGEN LAATTIJDIG EN VOOR MEERDERE MAANDEN TEGELIJK DOOR, WAARDOOR DE CIJFERS, VOORAL VOOR DE RECENTE MAANDEN, NOG KUNNEN STIJGEN.



## **STATISTIEK VAN DE WERKELIJK BEGONNEN GEBOUWEN**

Deze resultaten reeks houdt rekening met de effectieve datum van het begin van de werken



## NIEUWE WOONGEBOUWEN

|             | WERKELIJK BEGONNEN |               |                   |                        |           |  |
|-------------|--------------------|---------------|-------------------|------------------------|-----------|--|
|             | TOTAAL AANTAL      |               | RUIMTE<br>(IN M3) | OPPERVLAKTE<br>(IN M2) |           | AANTAL<br>GEBOUWEN MET<br>EEN<br>WONING<br>(1) |
|             | GE-<br>BOUWEN      | WONIN-<br>GEN |                   | BEWOON-<br>BARE        | TOTALE    |  |
| <b>1994</b> |                    |               |                   |                        |           |  |
| AUGUSTUS    | 3 519              | 4 483         | 2 923 985         | 619 689                | 947 328   | 3 315  |
| SEPTEMBER   | 3 677              | 5 166         | 3 274 996         | 695 459                | 1 065 852 | 3 441  |
| OKTOBER     | 3 372              | 5 119         | 3 246 892         | 725 898                | 1 060 519 | 3 122  |
| NOVEMBER    | 2 536              | 3 925         | 2 337 477         | 505 132                | 759 735   | 2 346  |
| DECEMBER    | 2 197              | 3 422         | 2 037 835         | 434 754                | 665 197   | 2 031  |
| <b>1995</b> |                    |               |                   |                        |           |  |
| JANUARI     | 1 763              | 3 091         | 1 750 220         | 376 974                | 565 918   | 1 603  |
| FEBRUARI    | 2 507              | 3 808         | 2 152 716         | 462 994                | 696 657   | 2 312  |
| MAART       | 3 474              | 4 925         | 3 152 074         | 658 376                | 1 019 213 | 3 226  |
| APRIL       | 3 451              | 4 987         | 3 162 831         | 660 572                | 1 026 401 | 3 225  |
| MEI         | 3 330              | 5 111         | 3 186 214         | 671 825                | 1 027 119 | 3 116  |
| JUNI        | 3 313              | 4 568         | 2 770 748         | 588 942                | 904 289   | 3 102  |
| JULI        | 1 584              | 2 142         | 1 444 204         | 291 250                | 461 446   | 1 497  |
| AUGUSTUS    | 2 977              | 3 871         | 2 553 037         | 544 070                | 827 953   | 2 797  |
| SEPTEMBER   | 2 653              | 4 039         | 2 531 868         | 535 111                | 816 070   | 2 460  |
| OKTOBER     | 2 346              | 3 746         | 2 303 730         | 482 612                | 738 534   | 2 159  |
| NOVEMBER    | 1 839              | 2 797         | 1 654 193         | 351 921                | 531 126   | 1 705  |
| DECEMBER    | 1 318              | 2 462         | 1 366 392         | 295 523                | 445 555   | 1 182  |
| <b>1996</b> |                    |               |                   |                        |           |  |
| JANUARI     | 1 568              | 2 362         | 1 398 688         | 297 786                | 451 722   | 1 434  |
| FEBRUARI    | 1 473              | 2 183         | 1 356 414         | 291 452                | 440 644   | 1 372  |
| MAART       | 2 899              | 4 242         | 2 670 834         | 566 706                | 867 069   | 2 727  |
| APRIL       | 2 791              | 3 618         | 2 374 869         | 484 935                | 759 943   | 2 660  |
| MEI         | 2 493              | 3 150         | 2 108 444         | 442 473                | 679 769   | 2 381  |
| JUNI        | 2 365              | 3 031         | 1 983 399         | 421 547                | 638 843   | 2 236  |
| JULI        | 1 551              | 1 958         | 1 300 699         | 274 547                | 422 300   | 1 478  |
| AUGUSTUS    | 2 339              | 3 046         | 1 974 109         | 415 563                | 635 202   | 2 224  |
| SEPTEMBER   | 2 433              | 3 966         | 2 331 854         | 487 023                | 740 321   | 2 275  |
| OKTOBER     | 2 311              | 3 330         | 1 983 721         | 428 929                | 648 537   | 2 161  |
| NOVEMBER    | 1 458              | 2 327         | 1 311 949         | 287 420                | 423 659   | 1 349  |
| DECEMBER    | 1 157              | 1 874         | 1 145 697         | 253 262                | 366 672   | 1 065  |
| <b>1997</b> |                    |               |                   |                        |           |  |
| JANUARI     | 752                | 1 136         | 636 404           | 136 912                | 207 200   | 703  |
| FEBRUARI    | 1 495              | 2 580         | 1 470 333         | 330 937                | 478 461   | 1 390  |
| MAART       | 1 976              | 2 802         | 1 756 392         | 364 760                | 563 514   | 1 870  |
| APRIL       | 2 144              | 3 006         | 1 797 403         | 381 650                | 589 402   | 2 049  |
| MEI         | 1 720              | 2 215         | 1 432 433         | 297 007                | 460 413   | 1 611  |
| JUNI        | 1 800              | 2 370         | 1 557 888         | 323 002                | 501 392   | 1 715  |
| JULI        | 944                | 1 044         | 747 219           | 157 394                | 242 590   | 915  |

(1) DE GEGEVENS BETREFFENDE DIT TYPE VAN GEBOUW ZIJN REEDS IN VOORGAANDE KOLOMMEN OPGENOMEN

## NIEUWE NIET-WOONGEBOUWEN

|             | WERKELIJK BEGONNEN |                   |                              |
|-------------|--------------------|-------------------|------------------------------|
|             | AANTAL<br>GEBOUWEN | RUIMTE<br>(IN M3) | TOTALE<br>OPPERVLAKTE(IN M2) |
| <b>1994</b> |                    |                   |                              |
| AUGUSTUS    | 715                | 3 482 323         | 623 470                      |
| SEPTEMBER   | 868                | 3 777 424         | 677 011                      |
| OKTOBER     | 820                | 3 895 247         | 845 286                      |
| NOVEMBER    | 614                | 3 072 110         | 543 421                      |
| DECEMBER    | 619                | 3 273 415         | 627 522                      |
| <b>1995</b> |                    |                   |                              |
| JANUARI     | 458                | 2 591 183         | 437 504                      |
| FEBRUARI    | 559                | 1 912 569         | 366 751                      |
| MAART       | 648                | 3 385 194         | 569 857                      |
| APRIL       | 684                | 3 071 668         | 512 039                      |
| MEI         | 720                | 3 310 919         | 579 011                      |
| JUNI        | 750                | 3 554 139         | 650 852                      |
| JULI        | 466                | 2 085 590         | 381 453                      |
| AUGUSTUS    | 701                | 3 619 821         | 597 334                      |
| SEPTEMBER   | 763                | 3 721 380         | 680 005                      |
| OKTOBER     | 732                | 3 630 828         | 629 784                      |
| NOVEMBER    | 523                | 2 252 970         | 404 034                      |
| DECEMBER    | 478                | 2 801 090         | 508 343                      |
| <b>1996</b> |                    |                   |                              |
| JANUARI     | 357                | 1 961 137         | 341 152                      |
| FEBRUARI    | 334                | 1 378 321         | 265 275                      |
| MAART       | 480                | 1 827 958         | 330 104                      |
| APRIL       | 483                | 1 837 697         | 333 860                      |
| MEI         | 449                | 1 596 552         | 308 126                      |
| JUNI        | 447                | 2 445 952         | 424 343                      |
| JULI        | 321                | 1 291 406         | 229 870                      |
| AUGUSTUS    | 444                | 2 010 800         | 358 593                      |
| SEPTEMBER   | 472                | 2 557 178         | 433 630                      |
| OKTOBER     | 447                | 1 851 859         | 371 148                      |
| NOVEMBER    | 330                | 1 577 792         | 340 850                      |
| DECEMBER    | 359                | 1 579 930         | 288 399                      |
| <b>1997</b> |                    |                   |                              |
| JANUARI     | 161                | 1 011 988         | 162 632                      |
| FEBRUARI    | 261                | 1 319 594         | 274 865                      |
| MAART       | 282                | 1 751 062         | 266 777                      |
| APRIL       | 299                | 1 347 467         | 235 742                      |
| MEI         | 262                | 1 526 728         | 256 054                      |
| JUNI        | 296                | 2 101 395         | 311 455                      |
| JULI        | 204                | 926 622           | 168 408                      |

## NIEUWE NIET-WOONGEBOUWEN

|             | WERKELIJK BEGONNEN  |                |                            |                    |                |                            |                      |                |                            |
|-------------|---------------------|----------------|----------------------------|--------------------|----------------|----------------------------|----------------------|----------------|----------------------------|
|             | MINDER DAN 3 000 M3 |                |                            | 3 000 TOT 9 999 M3 |                |                            | 10 000 TOT 19 999 M3 |                |                            |
|             | AANTAL GE-BOUWEN    | RUIMTE (IN M3) | TOTALE OPPERVLAKTE (IN M2) | AANTAL GE-BOUWEN   | RUIMTE (IN M3) | TOTALE OPPERVLAKTE (IN M2) | AANTAL GE-BOUWEN     | RUIMTE (IN M3) | TOTALE OPPERVLAKTE (IN M2) |
| <b>1994</b> |                     |                |                            |                    |                |                            |                      |                |                            |
| AUGUSTUS    | 477                 | 484 924        | 123 000                    | 186                | 1 004 375      | 202 485                    | 29                   | 373 382        | 67 999                     |
| SEPTEMBER   | 582                 | 589 552        | 146 262                    | 224                | 1 141 951      | 225 713                    | 36                   | 464 387        | 87 377                     |
| OKTOBER     | 519                 | 525 202        | 131 249                    | 236                | 1 208 334      | 242 867                    | 39                   | 535 735        | 98 453                     |
| NOVEMBER    | 406                 | 373 972        | 93 692                     | 163                | 856 800        | 175 333                    | 20                   | 276 010        | 53 716                     |
| DECEMBER    | 415                 | 400 350        | 98 522                     | 140                | 736 049        | 143 733                    | 29                   | 377 773        | 73 887                     |
| <b>1995</b> |                     |                |                            |                    |                |                            |                      |                |                            |
| JANUARI     | 302                 | 301 645        | 74 750                     | 107                | 569 863        | 116 458                    | 25                   | 339 244        | 59 986                     |
| FEBRUARI    | 383                 | 370 403        | 91 996                     | 134                | 682 363        | 136 091                    | 29                   | 394 688        | 80 972                     |
| MAART       | 420                 | 416 273        | 102 511                    | 168                | 862 111        | 176 950                    | 35                   | 475 768        | 81 611                     |
| APRIL       | 455                 | 419 541        | 104 819                    | 180                | 959 259        | 189 147                    | 27                   | 379 084        | 65 698                     |
| MEI         | 474                 | 486 541        | 121 328                    | 188                | 974 697        | 185 621                    | 34                   | 466 533        | 87 725                     |
| JUNI        | 482                 | 477 911        | 116 822                    | 217                | 1 064 713      | 209 448                    | 25                   | 332 859        | 65 243                     |
| JULI        | 324                 | 315 056        | 77 441                     | 106                | 561 627        | 104 080                    | 20                   | 261 338        | 47 869                     |
| AUGUSTUS    | 485                 | 451 781        | 110 413                    | 160                | 871 998        | 173 970                    | 24                   | 329 405        | 63 521                     |
| SEPTEMBER   | 513                 | 520 190        | 129 382                    | 176                | 920 676        | 178 999                    | 43                   | 568 851        | 100 359                    |
| OKTOBER     | 484                 | 462 853        | 112 574                    | 186                | 964 467        | 191 057                    | 34                   | 435 626        | 79 482                     |
| NOVEMBER    | 356                 | 338 025        | 84 556                     | 116                | 638 117        | 124 322                    | 28                   | 392 399        | 64 980                     |
| DECEMBER    | 299                 | 308 766        | 76 563                     | 115                | 637 071        | 118 456                    | 39                   | 542 134        | 95 012                     |
| <b>1996</b> |                     |                |                            |                    |                |                            |                      |                |                            |
| JANUARI     | 249                 | 255 361        | 63 037                     | 77                 | 417 272        | 82 024                     | 16                   | 229 818        | 43 759                     |
| FEBRUARI    | 212                 | 221 526        | 53 904                     | 92                 | 511 631        | 106 103                    | 19                   | 241 478        | 47 273                     |
| MAART       | 332                 | 314 078        | 76 783                     | 104                | 534 328        | 105 424                    | 25                   | 359 650        | 60 115                     |
| APRIL       | 325                 | 308 947        | 77 850                     | 124                | 704 610        | 135 876                    | 25                   | 337 127        | 65 640                     |
| MEI         | 308                 | 303 282        | 75 449                     | 111                | 559 509        | 114 886                    | 17                   | 246 313        | 43 214                     |
| JUNI        | 309                 | 300 578        | 75 297                     | 99                 | 519 053        | 103 927                    | 23                   | 311 413        | 57 658                     |
| JULI        | 224                 | 196 654        | 49 655                     | 77                 | 402 829        | 76 788                     | 10                   | 150 630        | 32 823                     |
| AUGUSTUS    | 308                 | 293 171        | 75 683                     | 97                 | 499 384        | 99 399                     | 21                   | 286 417        | 48 735                     |
| SEPTEMBER   | 313                 | 353 139        | 86 902                     | 121                | 609 251        | 123 813                    | 16                   | 206 448        | 38 093                     |
| OKTOBER     | 294                 | 292 952        | 75 291                     | 106                | 564 948        | 119 823                    | 27                   | 353 737        | 63 262                     |
| NOVEMBER    | 227                 | 206 117        | 51 715                     | 74                 | 375 811        | 75 490                     | 17                   | 228 137        | 38 827                     |
| DECEMBER    | 253                 | 229 861        | 56 896                     | 77                 | 421 948        | 90 708                     | 13                   | 181 780        | 33 781                     |
| <b>1997</b> |                     |                |                            |                    |                |                            |                      |                |                            |
| JANUARI     | 105                 | 98 298         | 25 296                     | 39                 | 216 994        | 47 077                     | 9                    | 123 767        | 23 303                     |
| FEBRUARI    | 175                 | 185 474        | 46 670                     | 58                 | 287 647        | 64 173                     | 16                   | 224 971        | 39 651                     |
| MAART       | 178                 | 167 391        | 42 196                     | 72                 | 375 768        | 72 688                     | 18                   | 263 886        | 46 637                     |
| APRIL       | 202                 | 190 533        | 49 107                     | 64                 | 323 118        | 63 348                     | 20                   | 289 363        | 45 352                     |
| MEI         | 164                 | 164 787        | 41 703                     | 69                 | 365 526        | 75 081                     | 11                   | 140 218        | 25 022                     |
| JUNI        | 193                 | 182 429        | 46 500                     | 73                 | 373 497        | 70 978                     | 11                   | 151 165        | 23 360                     |
| JULI        | 141                 | 141 616        | 34 312                     | 44                 | 250 172        | 47 339                     | 9                    | 115 083        | 22 910                     |

|             | WERKELIJK BEGONNEN   |                |                            |                   |                |                            |
|-------------|----------------------|----------------|----------------------------|-------------------|----------------|----------------------------|
|             | 20 000 TOT 49 999 M3 |                |                            | 50 000 M3 EN MEER |                |                            |
|             | AANTAL GEBOUWEN      | RUIMTE (IN M3) | TOTALE OPPERVLAKTE (IN M2) | AANTAL GEBOUWEN   | RUIMTE (IN M3) | TOTALE OPPERVLAKTE (IN M2) |
| <b>1994</b> |                      |                |                            |                   |                |                            |
| AUGUSTUS    | 14                   | 430 117        | 82 594                     | 9                 | 1 189 525      | 147 392                    |
| SEPTEMBER   | 17                   | 475 120        | 94 458                     | 9                 | 1 106 414      | 123 201                    |
| OKTOBER     | 19                   | 596 813        | 110 922                    | 7                 | 1 029 163      | 261 795                    |
| NOVEMBER    | 17                   | 542 056        | 99 314                     | 8                 | 1 023 272      | 121 366                    |
| DECEMBER    | 24                   | 686 760        | 133 505                    | 11                | 1 072 483      | 177 875                    |
| <b>1995</b> |                      |                |                            |                   |                |                            |
| JANUARI     | 13                   | 443 917        | 73 051                     | 11                | 936 514        | 113 259                    |
| FEBRUARI    | 11                   | 325 445        | 40 775                     | 2                 | 139 670        | 16 917                     |
| MAART       | 15                   | 464 935        | 91 710                     | 10                | 1 166 107      | 117 075                    |
| APRIL       | 15                   | 453 464        | 57 936                     | 7                 | 860 320        | 94 439                     |
| MEI         | 15                   | 437 374        | 68 696                     | 9                 | 945 774        | 115 641                    |
| JUNI        | 18                   | 549 905        | 93 452                     | 8                 | 1 128 751      | 165 887                    |
| JULI        | 12                   | 356 980        | 57 846                     | 4                 | 590 589        | 94 217                     |
| AUGUSTUS    | 21                   | 685 308        | 102 360                    | 11                | 1 281 329      | 147 070                    |
| SEPTEMBER   | 21                   | 667 298        | 101 868                    | 10                | 1 044 365      | 169 397                    |
| OKTOBER     | 15                   | 494 450        | 77 982                     | 13                | 1 273 432      | 168 689                    |
| NOVEMBER    | 18                   | 522 451        | 88 211                     | 5                 | 361 978        | 41 965                     |
| DECEMBER    | 14                   | 447 888        | 67 337                     | 11                | 865 231        | 150 975                    |
| <b>1996</b> |                      |                |                            |                   |                |                            |
| JANUARI     | 10                   | 318 535        | 53 564                     | 5                 | 740 151        | 98 768                     |
| FEBRUARI    | 10                   | 286 154        | 41 255                     | 1                 | 117 532        | 16 740                     |
| MAART       | 17                   | 494 877        | 66 823                     | 2                 | 125 025        | 20 959                     |
| APRIL       | 5                    | 118 421        | 15 816                     | 4                 | 368 592        | 38 678                     |
| MEI         | 9                    | 250 472        | 38 611                     | 4                 | 236 976        | 35 966                     |
| JUNI        | 11                   | 323 317        | 64 797                     | 5                 | 991 591        | 122 664                    |
| JULI        | 4                    | 138 554        | 25 839                     | 6                 | 402 739        | 44 765                     |
| AUGUSTUS    | 13                   | 430 749        | 77 130                     | 5                 | 501 079        | 57 646                     |
| SEPTEMBER   | 15                   | 454 173        | 66 490                     | 7                 | 934 167        | 118 332                    |
| OKTOBER     | 18                   | 490 396        | 92 591                     | 2                 | 149 826        | 20 181                     |
| NOVEMBER    | 6                    | 170 246        | 26 086                     | 6                 | 597 481        | 148 732                    |
| DECEMBER    | 12                   | 371 624        | 65 442                     | 4                 | 374 717        | 41 572                     |
| <b>1997</b> |                      |                |                            |                   |                |                            |
| JANUARI     | 4                    | 119 176        | 18 863                     | 4                 | 453 753        | 48 093                     |
| FEBRUARI    | 8                    | 240 782        | 42 952                     | 4                 | 380 720        | 81 419                     |
| MAART       | 6                    | 176 118        | 27 744                     | 8                 | 767 899        | 77 512                     |
| APRIL       | 9                    | 246 697        | 38 017                     | 4                 | 297 756        | 39 918                     |
| MEI         | 13                   | 373 204        | 47 123                     | 5                 | 482 993        | 67 125                     |
| JUNI        | 10                   | 324 260        | 56 347                     | 9                 | 1 070 044      | 114 270                    |
| JULI        | 6                    | 164 244        | 29 442                     | 4                 | 255 507        | 34 405                     |

**WOONGEBOUWEN WAARVAN DE VERBOUWING WERKELIJK BEGONNEN IS  
INDELING PER PROVINCIE**

|             | BELGIE | BRUSSELS<br>HFDST.<br>GEWEST | ANTWERPEN | LIMBURG | OOST-<br>VLAAN-<br>DEREN | VLAAMS-<br>BRABANT | WEST-<br>VLAAN-<br>DEREN | WAALS-<br>BRABANT | HENE-<br>GOUWEN | LUIK | LUXEMBURG | NAMEN |
|-------------|--------|------------------------------|-----------|---------|--------------------------|--------------------|--------------------------|-------------------|-----------------|------|-----------|-------|
| <b>1994</b> |        |                              |           |         |                          |                    |                          |                   |                 |      |           |       |
| AUGUSTUS    | 1 409  | 64                           | 200       | 94      | 208                      | 99                 | 185                      | 119               | 172             | 152  | 54        | 62    |
| SEPTEMBER   | 1 455  | 70                           | 170       | 78      | 194                      | 164                | 188                      | 80                | 168             | 202  | 55        | 86    |
| OKTOBER     | 1 442  | 55                           | 171       | 90      | 242                      | 73                 | 169                      | 51                | 158             | 290  | 64        | 79    |
| NOVEMBER    | 963    | 51                           | 118       | 48      | 157                      | 64                 | 150                      | 64                | 107             | 131  | 18        | 55    |
| DECEMBER    | 905    | 37                           | 144       | 45      | 118                      | 63                 | 104                      | 71                | 71              | 161  | 59        | 32    |
| <b>1995</b> |        |                              |           |         |                          |                    |                          |                   |                 |      |           |       |
| JANUARI     | 783    | 76                           | 136       | 50      | 123                      | 49                 | 112                      | 45                | 64              | 86   | 8         | 34    |
| FEBRUARI    | 740    | 35                           | 93        | 37      | 140                      | 62                 | 119                      | 41                | 82              | 71   | 23        | 37    |
| MAART       | 1 166  | 44                           | 158       | 48      | 226                      | 100                | 189                      | 67                | 122             | 147  | 20        | 45    |
| APRIL       | 1 366  | 36                           | 180       | 60      | 239                      | 109                | 195                      | 43                | 146             | 280  | 22        | 56    |
| MEI         | 1 539  | 81                           | 219       | 107     | 245                      | 120                | 242                      | 135               | 131             | 185  | 29        | 45    |
| JUNI        | 1 424  | 63                           | 203       | 80      | 220                      | 135                | 194                      | 90                | 137             | 219  | 48        | 35    |
| JULI        | 1 055  | 13                           | 107       | 68      | 232                      | 65                 | 210                      | 16                | 102             | 181  | 35        | 26    |
| AUGUSTUS    | 1 318  | 52                           | 163       | 77      | 255                      | 101                | 200                      | 69                | 140             | 176  | 25        | 60    |
| SEPTEMBER   | 1 225  | 50                           | 140       | 81      | 254                      | 83                 | 188                      | 40                | 144             | 152  | 32        | 61    |
| OKTOBER     | 1 242  | 50                           | 134       | 67      | 237                      | 123                | 171                      | 42                | 175             | 149  | 33        | 61    |
| NOVEMBER    | 1 005  | 38                           | 142       | 31      | 220                      | 77                 | 141                      | 44                | 124             | 115  | 23        | 50    |
| DECEMBER    | 650    | 27                           | 104       | 39      | 147                      | 48                 | 81                       | 33                | 63              | 74   | 10        | 24    |
| <b>1996</b> |        |                              |           |         |                          |                    |                          |                   |                 |      |           |       |
| JANUARI     | 729    | 47                           | 101       | 62      | 155                      | 57                 | 103                      | 30                | 64              | 69   | 13        | 28    |
| FEBRUARI    | 748    | 30                           | 91        | 43      | 147                      | 72                 | 107                      | 50                | 55              | 108  | 21        | 24    |
| MAART       | 1 198  | 53                           | 178       | 55      | 256                      | 83                 | 182                      | 47                | 125             | 132  | 36        | 51    |
| APRIL       | 1 334  | 49                           | 181       | 98      | 269                      | 118                | 212                      | 42                | 136             | 154  | 29        | 46    |
| MEI         | 1 362  | 49                           | 188       | 99      | 233                      | 96                 | 221                      | 49                | 158             | 194  | 23        | 52    |
| JUNI        | 1 387  | 54                           | 167       | 94      | 258                      | 97                 | 251                      | 66                | 151             | 184  | 22        | 43    |
| JULI        | 1 165  | 31                           | 134       | 76      | 241                      | 91                 | 209                      | 34                | 130             | 152  | 24        | 43    |
| AUGUSTUS    | 1 412  | 44                           | 185       | 83      | 255                      | 140                | 212                      | 58                | 145             | 191  | 40        | 59    |
| SEPTEMBER   | 1 440  | 55                           | 164       | 86      | 244                      | 123                | 216                      | 61                | 176             | 199  | 28        | 88    |
| OKTOBER     | 1 263  | 54                           | 164       | 61      | 244                      | 118                | 174                      | 56                | 139             | 147  | 30        | 76    |
| NOVEMBER    | 913    | 47                           | 132       | 44      | 176                      | 84                 | 120                      | 38                | 97              | 115  | 18        | 42    |
| DECEMBER    | 696    | 33                           | 129       | 33      | 105                      | 41                 | 115                      | 37                | 62              | 112  | 12        | 17    |
| <b>1997</b> |        |                              |           |         |                          |                    |                          |                   |                 |      |           |       |
| JANUARI     | 509    | 39                           | 47        | 6       | 108                      | 38                 | 82                       | 20                | 69              | 91   | 2         | 7     |
| FEBRUARI    | 781    | 45                           | 130       | 24      | 137                      | 94                 | 114                      | 36                | 86              | 105  | 1         | 9     |
| MAART       | 999    | 49                           | 119       | 38      | 201                      | 90                 | 179                      | 53                | 123             | 121  | 11        | 15    |
| APRIL       | 1 112  | 54                           | 105       | 42      | 226                      | 99                 | 189                      | 42                | 140             | 172  | 14        | 29    |
| MEI         | 983    | 48                           | 141       | 56      | 181                      | 89                 | 156                      | 35                | 117             | 113  | 21        | 26    |
| JUNI        | 984    | 68                           | 109       | 37      | 191                      | 93                 | 153                      | 47                | 93              | 137  | 15        | 41    |
| JULI        | 779    | 22                           | 56        | 33      | 142                      | 51                 | 141                      | 33                | 96              | 159  | 23        | 23    |

**NIET-WOONGEBOUWEN WAARVAN DE VERBOUWING WERKELIJK BEGONNEN IS  
INDELING PER PROVINCIE**

|             | BELGIE | BRUSSELS<br>HFDST.<br>GEWEST | ANTWERPEN | LIMBURG | OOST-<br>VLAAN-<br>DEREN | VLAAMS-<br>BRABANT | WEST-<br>VLAAN-<br>DEREN | WAALS-<br>BRABANT | HENE-<br>GOUWEN | LUIK | LUXEMBURG | NAMEN |
|-------------|--------|------------------------------|-----------|---------|--------------------------|--------------------|--------------------------|-------------------|-----------------|------|-----------|-------|
| <b>1994</b> |        |                              |           |         |                          |                    |                          |                   |                 |      |           |       |
| AUGUSTUS    | 337    | 9                            | 60        | 26      | 59                       | 12                 | 61                       | 17                | 32              | 30   | 21        | 10    |
| SEPTEMBER   | 380    | 8                            | 71        | 31      | 64                       | 17                 | 57                       | 13                | 32              | 40   | 15        | 32    |
| OKTOBER     | 370    | 7                            | 55        | 29      | 52                       | 7                  | 65                       | 3                 | 32              | 81   | 25        | 14    |
| NOVEMBER    | 273    | 11                           | 51        | 26      | 49                       | 13                 | 35                       | 12                | 23              | 29   | 7         | 17    |
| DECEMBER    | 284    | 6                            | 65        | 18      | 47                       | 12                 | 45                       | 9                 | 21              | 31   | 28        | 2     |
| <b>1995</b> |        |                              |           |         |                          |                    |                          |                   |                 |      |           |       |
| JANUARI     | 214    | 7                            | 37        | 25      | 42                       | 8                  | 42                       | 10                | 17              | 19   | 3         | 4     |
| FEBRUARI    | 224    | 4                            | 43        | 14      | 55                       | 14                 | 38                       | 4                 | 20              | 19   | 4         | 9     |
| MAART       | 267    | 6                            | 50        | 25      | 52                       | 12                 | 55                       | 4                 | 16              | 31   | 4         | 12    |
| APRIL       | 267    | 5                            | 52        | 29      | 51                       | 12                 | 54                       | 2                 | 15              | 32   | 7         | 8     |
| MEI         | 275    | 9                            | 50        | 23      | 50                       | 13                 | 46                       | 17                | 17              | 37   | 10        | 3     |
| JUNI        | 341    | 12                           | 59        | 32      | 57                       | 21                 | 56                       | 7                 | 35              | 44   | 12        | 6     |
| JULI        | 193    |                              | 23        | 13      | 54                       | 9                  | 47                       | 2                 | 9               | 21   | 11        | 4     |
| AUGUSTUS    | 260    | 4                            | 43        | 21      | 54                       | 17                 | 54                       | 10                | 16              | 27   | 6         | 8     |
| SEPTEMBER   | 279    | 4                            | 41        | 35      | 59                       | 16                 | 46                       | 4                 | 23              | 29   | 7         | 15    |
| OKTOBER     | 259    | 7                            | 26        | 20      | 52                       | 18                 | 44                       | 5                 | 41              | 28   | 15        | 3     |
| NOVEMBER    | 243    | 9                            | 45        | 24      | 47                       | 15                 | 50                       | 4                 | 16              | 19   | 6         | 8     |
| DECEMBER    | 166    | 4                            | 32        | 27      | 27                       | 4                  | 28                       | 3                 | 15              | 21   | 3         | 2     |
| <b>1996</b> |        |                              |           |         |                          |                    |                          |                   |                 |      |           |       |
| JANUARI     | 206    | 11                           | 28        | 26      | 43                       | 11                 | 50                       | 5                 | 16              | 6    | 4         | 6     |
| FEBRUARI    | 223    | 8                            | 51        | 17      | 38                       | 17                 | 32                       | 3                 | 11              | 38   | 6         | 2     |
| MAART       | 297    | 4                            | 71        | 31      | 59                       | 16                 | 50                       | 10                | 15              | 21   | 13        | 7     |
| APRIL       | 263    | 10                           | 30        | 33      | 45                       | 18                 | 53                       | 5                 | 24              | 28   | 7         | 10    |
| MEI         | 255    | 7                            | 53        | 21      | 54                       | 9                  | 43                       | 6                 | 17              | 32   | 6         | 7     |
| JUNI        | 286    | 5                            | 47        | 32      | 54                       | 15                 | 56                       | 10                | 27              | 23   | 12        | 5     |
| JULI        | 215    | 4                            | 42        | 20      | 31                       | 13                 | 48                       | 2                 | 22              | 28   | 2         | 3     |
| AUGUSTUS    | 305    | 10                           | 52        | 25      | 63                       | 19                 | 52                       | 7                 | 23              | 30   | 10        | 14    |
| SEPTEMBER   | 297    | 6                            | 40        | 19      | 57                       | 22                 | 60                       | 10                | 30              | 29   | 12        | 12    |
| OKTOBER     | 281    | 3                            | 58        | 23      | 54                       | 22                 | 39                       | 10                | 23              | 26   | 6         | 17    |
| NOVEMBER    | 238    | 11                           | 32        | 14      | 57                       | 11                 | 47                       | 6                 | 20              | 29   | 3         | 8     |
| DECEMBER    | 168    | 8                            | 40        | 13      | 29                       | 9                  | 25                       | 5                 | 15              | 20   | 2         | 2     |
| <b>1997</b> |        |                              |           |         |                          |                    |                          |                   |                 |      |           |       |
| JANUARI     | 138    | 12                           | 22        | 4       | 37                       | 10                 | 23                       | 1                 | 14              | 13   |           | 2     |
| FEBRUARI    | 202    | 7                            | 37        | 9       | 48                       | 14                 | 42                       | 5                 | 23              | 15   |           | 2     |
| MAART       | 203    | 7                            | 40        | 11      | 35                       | 14                 | 36                       | 7                 | 18              | 25   | 5         | 5     |
| APRIL       | 229    | 8                            | 28        | 22      | 61                       | 11                 | 45                       |                   | 22              | 25   | 4         | 3     |
| MEI         | 195    | 15                           | 35        | 11      | 39                       | 8                  | 39                       | 5                 | 11              | 19   | 7         | 6     |
| JUNI        | 214    | 8                            | 25        | 15      | 37                       | 13                 | 49                       | 4                 | 18              | 30   | 7         | 8     |
| JULI        | 119    | 4                            | 19        | 9       | 23                       | 3                  | 26                       | 3                 | 6               | 18   | 5         | 3     |

## STATISTIEK VAN DE NIEUWE WERKELIJK BEGONNEN GEBOUWEN

1997 :

JULI

|                                       | WOONGEBOUWEN  |              |                |                     |                |                                    | NIET-WOONGEBOUWEN   |               |           |                |                     |                |
|---------------------------------------|---------------|--------------|----------------|---------------------|----------------|------------------------------------|---------------------|---------------|-----------|----------------|---------------------|----------------|
|                                       | TOTAAL AANTAL |              | RUIMTE (IN M3) | OPPERVLAKTE (IN M2) |                | AANTAL GEBOUWEN MET EEN WONING (1) | AANTAL VERBOUWINGEN | TOTAAL AANTAL |           | RUIMTE (IN M3) | OPPERVLAKTE (IN M2) |                |
|                                       | GE-BOUWEN     | WO-NINGEN    |                | BEWOON-BARE         | TOTALE         |                                    |                     | GE-BOUWEN     | WO-NINGEN |                | BEWOON-BARE         | TOTALE         |
| <b>BELGIE</b>                         | <b>944</b>    | <b>1 044</b> | <b>747 219</b> | <b>157 394</b>      | <b>242 590</b> | <b>915</b>                         | <b>779</b>          | <b>204</b>    | <b>15</b> | <b>926 622</b> | <b>1 592</b>        | <b>168 408</b> |
| <b>BRUSSELS HOOFDSTEDELIJK GEWEST</b> | <b>2</b>      | <b>6</b>     | <b>3 895</b>   | <b>936</b>          | <b>1 326</b>   | <b>1</b>                           | <b>22</b>           | <b>1</b>      |           | <b>27 572</b>  |                     | <b>9 872</b>   |
| BRUSSEL-HOOFDSTAD                     | 2             | 6            | 3 895          | 936                 | 1 326          | 1                                  | 22                  | 1             |           | 27 572         |                     | 9 872          |
| <b>VLAAMS GEWEST</b>                  | <b>662</b>    | <b>714</b>   | <b>520 081</b> | <b>114 797</b>      | <b>167 477</b> | <b>645</b>                         | <b>423</b>          | <b>140</b>    | <b>12</b> | <b>635 509</b> | <b>1 352</b>        | <b>116 195</b> |
| <b>PROVINCIE ANTWERPEN</b>            | <b>121</b>    | <b>144</b>   | <b>110 062</b> | <b>24 459</b>       | <b>35 292</b>  | <b>114</b>                         | <b>56</b>           | <b>25</b>     | <b>1</b>  | <b>101 154</b> | <b>90</b>           | <b>18 428</b>  |
| ANTWERPEN                             | 27            | 37           | 23 576         | 5 605               | 7 372          | 25                                 | 21                  | 8             |           | 33 304         |                     | 5 832          |
| MECHELEN                              | 29            | 40           | 27 781         | 5 961               | 9 073          | 26                                 | 28                  | 8             | 1         | 45 360         | 90                  | 9 013          |
| TURNHOUT                              | 65            | 67           | 58 705         | 12 893              | 18 847         | 63                                 | 7                   | 9             |           | 22 490         |                     | 3 583          |
| <b>PROVINCIE LIMBURG</b>              | <b>78</b>     | <b>86</b>    | <b>70 491</b>  | <b>15 264</b>       | <b>24 327</b>  | <b>77</b>                          | <b>33</b>           | <b>10</b>     | <b>1</b>  | <b>45 997</b>  | <b>100</b>          | <b>8 405</b>   |
| HASSELT                               | 31            | 39           | 31 472         | 6 588               | 11 005         | 30                                 | 16                  | 3             |           | 16 979         |                     | 2 714          |
| MAASEIK                               | 33            | 33           | 26 346         | 6 011               | 9 182          | 33                                 | 11                  | 3             |           | 24 017         |                     | 4 382          |
| TONGEREN                              | 14            | 14           | 12 673         | 2 665               | 4 140          | 14                                 | 6                   | 4             | 1         | 5 001          | 100                 | 1 309          |
| <b>PROVINCIE OOST-VLAANDEREN</b>      | <b>200</b>    | <b>211</b>   | <b>144 639</b> | <b>32 276</b>       | <b>45 907</b>  | <b>197</b>                         | <b>142</b>          | <b>31</b>     | <b>6</b>  | <b>60 126</b>  | <b>655</b>          | <b>14 938</b>  |
| AALST                                 | 29            | 36           | 23 247         | 5 090               | 7 468          | 28                                 | 18                  | 3             | 2         | 4 215          | 166                 | 1 215          |
| DENDERMONDE                           | 29            | 29           | 21 732         | 4 960               | 7 074          | 29                                 | 17                  | 4             |           | 4 486          |                     | 862            |
| EKKLO                                 | 18            | 18           | 12 483         | 2 894               | 3 853          | 18                                 | 10                  | 2             |           | 1 880          |                     | 480            |
| GENT                                  | 80            | 82           | 56 139         | 12 516              | 17 611         | 79                                 | 61                  | 10            | 4         | 25 915         | 489                 | 6 302          |
| ODENAAARDE                            | 15            | 15           | 12 624         | 2 580               | 3 927          | 15                                 | 10                  | 4             |           | 6 677          |                     | 1 465          |
| SINT-NIKLAAS                          | 29            | 31           | 18 414         | 4 236               | 5 974          | 28                                 | 26                  | 8             |           | 16 953         |                     | 4 614          |
| <b>PROVINCIE VLAAMS-BRABANT</b>       | <b>107</b>    | <b>110</b>   | <b>81 599</b>  | <b>17 907</b>       | <b>27 153</b>  | <b>104</b>                         | <b>51</b>           | <b>9</b>      | <b>2</b>  | <b>20 802</b>  | <b>215</b>          | <b>4 866</b>   |
| HALLE-VILVOORDE                       | 55            | 58           | 39 377         | 9 104               | 12 732         | 52                                 | 26                  | 5             | 1         | 16 999         | 78                  | 3 683          |
| LEUVEN                                | 52            | 52           | 42 222         | 8 803               | 14 421         | 52                                 | 25                  | 4             | 1         | 3 803          | 137                 | 1 183          |
| <b>PROVINCIE WEST-VLAANDEREN</b>      | <b>156</b>    | <b>163</b>   | <b>113 290</b> | <b>24 891</b>       | <b>34 798</b>  | <b>153</b>                         | <b>141</b>          | <b>65</b>     | <b>2</b>  | <b>407 430</b> | <b>292</b>          | <b>69 558</b>  |
| BRUGGE                                | 23            | 25           | 17 822         | 3 802               | 5 612          | 22                                 | 33                  | 7             | 1         | 107 247        | 178                 | 16 406         |
| DIKSMUIDE                             | 8             | 8            | 5 293          | 1 062               | 1 636          | 8                                  | 11                  | 8             |           | 12 672         |                     | 2 551          |
| IEPER                                 | 18            | 20           | 12 059         | 2 631               | 3 722          | 17                                 | 23                  | 7             |           | 10 175         |                     | 2 263          |
| KORTRIJK                              | 42            | 45           | 33 731         | 7 299               | 10 126         | 41                                 | 24                  | 14            |           | 105 450        |                     | 22 219         |
| OOSTENDE                              | 17            | 17           | 10 422         | 2 423               | 3 165          | 17                                 | 8                   | 7             | 1         | 30 431         | 114                 | 5 868          |
| ROESSELARE                            | 27            | 27           | 18 571         | 4 292               | 5 648          | 27                                 | 29                  | 6             |           | 18 203         |                     | 3 687          |
| TIELT                                 | 18            | 18           | 13 087         | 2 838               | 4 053          | 18                                 | 11                  | 10            |           | 74 351         |                     | 9 565          |
| VEURNE                                | 3             | 3            | 2 305          | 544                 | 836            | 3                                  | 2                   | 6             |           | 48 901         |                     | 6 999          |
| <b>WAALS GEWEST</b>                   | <b>280</b>    | <b>324</b>   | <b>223 243</b> | <b>41 661</b>       | <b>73 787</b>  | <b>269</b>                         | <b>334</b>          | <b>63</b>     | <b>3</b>  | <b>263 541</b> | <b>240</b>          | <b>42 341</b>  |
| <b>PROVINCIE WAALS-BRABANT</b>        | <b>32</b>     | <b>34</b>    | <b>23 380</b>  | <b>5 426</b>        | <b>7 997</b>   | <b>30</b>                          | <b>33</b>           | <b>6</b>      |           | <b>13 387</b>  |                     | <b>2 354</b>   |
| NIJVEL                                | 32            | 34           | 23 380         | 5 426               | 7 997          | 30                                 | 33                  | 6             |           | 13 387         |                     | 2 354          |
| <b>PROVINCIE HENEGOUWEN</b>           | <b>57</b>     | <b>60</b>    | <b>38 276</b>  | <b>8 137</b>        | <b>12 147</b>  | <b>56</b>                          | <b>96</b>           | <b>17</b>     | <b>1</b>  | <b>139 808</b> | <b>81</b>           | <b>20 361</b>  |
| AAT                                   | 10            | 10           | 6 550          | 1 297               | 1 985          | 10                                 | 2                   | 3             |           | 3 968          |                     | 702            |
| CHARLEROI                             | 14            | 17           | 9 538          | 2 458               | 3 323          | 13                                 | 28                  | 3             |           | 8 433          |                     | 1 851          |
| BERGEN                                | 4             | 4            | 2 193          | 482                 | 691            | 4                                  | 20                  | 4             |           | 13 049         |                     | 1 951          |
| MOESKROEN                             | 2             | 2            | 1 438          | 358                 | 513            | 2                                  | 7                   | 4             | 1         | 112 277        | 81                  | 15 285         |
| ZINNIK                                | 10            | 10           | 7 381          | 1 374               | 2 259          | 10                                 | 21                  |               |           |                |                     |                |
| THUIN                                 | 11            | 11           | 7 017          | 1 384               | 2 199          | 11                                 | 9                   | 1             |           | 354            |                     | 131            |
| DOORNIK                               | 6             | 6            | 4 159          | 784                 | 1 177          | 6                                  | 9                   | 2             |           | 1 727          |                     | 441            |
| <b>PROVINCIE LUIK</b>                 | <b>120</b>    | <b>158</b>   | <b>112 567</b> | <b>17 823</b>       | <b>36 982</b>  | <b>113</b>                         | <b>159</b>          | <b>23</b>     | <b>2</b>  | <b>72 019</b>  | <b>159</b>          | <b>11 486</b>  |
| HOEI                                  | 7             | 7            | 4 236          | 836                 | 1 430          | 7                                  | 15                  | 4             |           | 9 719          |                     | 1 486          |
| LUIK                                  | 60            | 96           | 66 632         | 10 393              | 21 987         | 55                                 | 97                  | 12            | 2         | 21 142         | 159                 | 4 080          |
| VERVIERS                              | 42            | 44           | 34 818         | 5 358               | 11 474         | 40                                 | 33                  | 5             |           | 32 319         |                     | 5 085          |
| BORGWORM                              | 11            | 11           | 6 881          | 1 236               | 2 091          | 11                                 | 14                  | 2             |           | 8 839          |                     | 835            |
| <b>PROVINCIE LUXEMBURG</b>            | <b>26</b>     | <b>27</b>    | <b>20 826</b>  | <b>3 631</b>        | <b>7 224</b>   | <b>25</b>                          | <b>23</b>           | <b>10</b>     |           | <b>29 090</b>  |                     | <b>6 054</b>   |
| AARLEN                                | 6             | 6            | 5 270          | 958                 | 1 821          | 6                                  | 3                   | 1             |           | 2 815          |                     | 748            |
| BASTENAKEN                            | 5             | 6            | 3 807          | 577                 | 1 345          | 4                                  | 5                   | 5             |           | 21 566         |                     | 4 170          |
| MARCHE-EN-FAMENNE                     | 4             | 4            | 2 059          | 381                 | 724            | 4                                  | 8                   | 1             |           | 273            |                     | 125            |
| NEUFCHATEAU                           | 1             | 1            | 1 106          | 127                 | 393            | 1                                  |                     |               |           |                |                     |                |
| VIRTON                                | 10            | 10           | 8 584          | 1 588               | 2 941          | 10                                 | 7                   | 3             |           | 4 436          |                     | 1 011          |
| <b>PROVINCIE NAMEN</b>                | <b>45</b>     | <b>45</b>    | <b>28 194</b>  | <b>6 644</b>        | <b>9 437</b>   | <b>45</b>                          | <b>23</b>           | <b>7</b>      |           | <b>9 237</b>   |                     | <b>2 086</b>   |
| DINANT                                | 17            | 17           | 10 741         | 2 321               | 3 532          | 17                                 | 4                   | 4             |           | 4 210          |                     | 898            |
| NAMEN                                 | 21            | 21           | 12 793         | 3 100               | 4 190          | 21                                 | 14                  | 3             |           | 5 027          |                     | 1 188          |
| PHILIPPEVILLE                         | 7             | 7            | 4 660          | 1 223               | 1 715          | 7                                  | 5                   |               |           |                |                     |                |

(1) DE GEGEVENS BETREFFENDE DIT TYPE VAN GEBOUW ZIJN REEDS IN DE VOORGAANDE KOLONNEN OPGENOMEN.

## STATISTIEK VAN DE NIEUWE WERKELIJK BEGONNEN GEBOUWEN

1997 :

JULI

|                                       | NIEUWE WOONGEBOUWEN  |              |                   |                        |                |                   |           |                   |                        |              |
|---------------------------------------|----------------------|--------------|-------------------|------------------------|----------------|-------------------|-----------|-------------------|------------------------|--------------|
|                                       | MINDER DAN 5 NIVEAUS |              |                   |                        |                | 5 NIVEAUS EN MEER |           |                   |                        |              |
|                                       | TOTAAL AANTAL        |              | RUIMTE<br>(IN M3) | OPPERVLAKTE<br>(IN M2) |                | TOTAAL AANTAL     |           | RUIMTE<br>(IN M3) | OPPERVLAKTE<br>(IN M2) |              |
|                                       | GE-BOUWEN            | WO-NINGEN    |                   | BEWOON-BARE            | TOTALE         | GE-BOUWEN         | WO-NINGEN |                   | BEWOON-BARE            | TOTALE       |
| <b>BELGIE</b>                         | <b>943</b>           | <b>1 019</b> | <b>727 525</b>    | <b>154 992</b>         | <b>235 758</b> | <b>1</b>          | <b>25</b> | <b>19 694</b>     | <b>2 402</b>           | <b>6 832</b> |
| <b>BRUSSELS HOOFDSTEDELIJK GEWEST</b> | <b>2</b>             | <b>6</b>     | <b>3 895</b>      | <b>936</b>             | <b>1 326</b>   |                   |           |                   |                        |              |
| BRUSSEL-HOOFDSTAD                     | 2                    | 6            | 3 895             | 936                    | 1 326          |                   |           |                   |                        |              |
| <b>VLAAMS GEWEST</b>                  | <b>682</b>           | <b>714</b>   | <b>520 081</b>    | <b>114 797</b>         | <b>167 477</b> |                   |           |                   |                        |              |
| <b>PROVINCIE ANTWERPEN</b>            | <b>121</b>           | <b>144</b>   | <b>110 062</b>    | <b>24 459</b>          | <b>35 292</b>  |                   |           |                   |                        |              |
| ANTWERPEN                             | 27                   | 37           | 23 576            | 5 605                  | 7 372          |                   |           |                   |                        |              |
| MECHELEN                              | 29                   | 40           | 27 781            | 5 961                  | 9 073          |                   |           |                   |                        |              |
| TURNHOUT                              | 65                   | 67           | 58 705            | 12 893                 | 18 847         |                   |           |                   |                        |              |
| <b>PROVINCIE LIMBURG</b>              | <b>78</b>            | <b>86</b>    | <b>70 491</b>     | <b>15 264</b>          | <b>24 327</b>  |                   |           |                   |                        |              |
| HASSELT                               | 31                   | 39           | 31 472            | 6 588                  | 11 005         |                   |           |                   |                        |              |
| MAASEIK                               | 33                   | 33           | 26 346            | 6 011                  | 9 182          |                   |           |                   |                        |              |
| TONGEREN                              | 14                   | 14           | 12 673            | 2 665                  | 4 140          |                   |           |                   |                        |              |
| <b>PROVINCIE OOST-VLAANDEREN</b>      | <b>200</b>           | <b>211</b>   | <b>144 639</b>    | <b>32 276</b>          | <b>45 907</b>  |                   |           |                   |                        |              |
| AALST                                 | 29                   | 36           | 23 247            | 5 090                  | 7 468          |                   |           |                   |                        |              |
| DENDERMONDE                           | 29                   | 29           | 21 732            | 4 960                  | 7 074          |                   |           |                   |                        |              |
| EKKLO                                 | 18                   | 18           | 12 483            | 2 894                  | 3 853          |                   |           |                   |                        |              |
| GENT                                  | 80                   | 82           | 56 139            | 12 516                 | 17 611         |                   |           |                   |                        |              |
| OUDENAARDE                            | 15                   | 15           | 12 624            | 2 580                  | 3 927          |                   |           |                   |                        |              |
| SINT-NIKLAAS                          | 29                   | 31           | 18 414            | 4 236                  | 5 974          |                   |           |                   |                        |              |
| <b>PROVINCIE VLAAMS-BRABANT</b>       | <b>107</b>           | <b>110</b>   | <b>81 599</b>     | <b>17 807</b>          | <b>27 153</b>  |                   |           |                   |                        |              |
| HALLE-VILVOORDE                       | 55                   | 58           | 39 377            | 9 104                  | 12 732         |                   |           |                   |                        |              |
| LEUVEN                                | 52                   | 52           | 42 222            | 8 803                  | 14 421         |                   |           |                   |                        |              |
| <b>PROVINCIE WEST-VLAANDEREN</b>      | <b>156</b>           | <b>183</b>   | <b>113 290</b>    | <b>24 891</b>          | <b>34 798</b>  |                   |           |                   |                        |              |
| BRUGGE                                | 23                   | 25           | 17 822            | 3 802                  | 5 612          |                   |           |                   |                        |              |
| DIKSMUIDE                             | 8                    | 8            | 5 293             | 1 062                  | 1 636          |                   |           |                   |                        |              |
| IEPER                                 | 18                   | 20           | 12 059            | 2 631                  | 3 722          |                   |           |                   |                        |              |
| KORTRIJK                              | 42                   | 45           | 33 731            | 7 299                  | 10 126         |                   |           |                   |                        |              |
| OOSTENDE                              | 17                   | 17           | 10 422            | 2 423                  | 3 165          |                   |           |                   |                        |              |
| ROESSELARE                            | 27                   | 27           | 18 571            | 4 292                  | 5 648          |                   |           |                   |                        |              |
| TIELT                                 | 18                   | 18           | 13 087            | 2 838                  | 4 053          |                   |           |                   |                        |              |
| VEURNE                                | 3                    | 3            | 2 305             | 544                    | 836            |                   |           |                   |                        |              |
| <b>WAALS GEWEST</b>                   | <b>279</b>           | <b>299</b>   | <b>203 548</b>    | <b>39 259</b>          | <b>66 955</b>  | <b>1</b>          | <b>25</b> | <b>19 694</b>     | <b>2 402</b>           | <b>6 832</b> |
| <b>PROVINCIE WAALS-BRABANT</b>        | <b>32</b>            | <b>34</b>    | <b>23 380</b>     | <b>5 426</b>           | <b>7 997</b>   |                   |           |                   |                        |              |
| NIJVEL                                | 32                   | 34           | 23 380            | 5 426                  | 7 997          |                   |           |                   |                        |              |
| <b>PROVINCIE HENEGOUWEN</b>           | <b>57</b>            | <b>60</b>    | <b>38 276</b>     | <b>8 137</b>           | <b>12 147</b>  |                   |           |                   |                        |              |
| AAT                                   | 10                   | 10           | 6 550             | 1 297                  | 1 985          |                   |           |                   |                        |              |
| CHARLEROI                             | 14                   | 17           | 9 538             | 2 458                  | 3 323          |                   |           |                   |                        |              |
| BERGEN                                | 4                    | 4            | 2 193             | 482                    | 691            |                   |           |                   |                        |              |
| MOESKROEN                             | 2                    | 2            | 1 438             | 358                    | 513            |                   |           |                   |                        |              |
| ZINNIK                                | 10                   | 10           | 7 381             | 1 374                  | 2 259          |                   |           |                   |                        |              |
| THUIN                                 | 11                   | 11           | 7 017             | 1 384                  | 2 199          |                   |           |                   |                        |              |
| DOORNIK                               | 6                    | 6            | 4 159             | 784                    | 1 177          |                   |           |                   |                        |              |
| <b>PROVINCIE LUIK</b>                 | <b>119</b>           | <b>133</b>   | <b>92 873</b>     | <b>15 421</b>          | <b>30 150</b>  | <b>1</b>          | <b>25</b> | <b>19 694</b>     | <b>2 402</b>           | <b>6 832</b> |
| HOEI                                  | 7                    | 7            | 4 236             | 836                    | 1 430          |                   |           |                   |                        |              |
| LUIK                                  | 59                   | 71           | 46 938            | 7 991                  | 15 155         | 1                 | 25        | 19 694            | 2 402                  | 6 832        |
| VERVIERS                              | 42                   | 44           | 34 818            | 5 358                  | 11 474         |                   |           |                   |                        |              |
| BORGWORM                              | 11                   | 11           | 6 881             | 1 236                  | 2 091          |                   |           |                   |                        |              |
| <b>PROVINCIE LUXEMBURG</b>            | <b>26</b>            | <b>27</b>    | <b>20 826</b>     | <b>3 631</b>           | <b>7 224</b>   |                   |           |                   |                        |              |
| AARLEN                                | 6                    | 6            | 5 270             | 958                    | 1 821          |                   |           |                   |                        |              |
| BASTENAKEN                            | 5                    | 6            | 3 807             | 577                    | 1 345          |                   |           |                   |                        |              |
| MARCHE-EN-FAMENNE                     | 4                    | 4            | 2 059             | 381                    | 724            |                   |           |                   |                        |              |
| NEUFCHATEAU                           | 1                    | 1            | 1 106             | 127                    | 393            |                   |           |                   |                        |              |
| VIRTON                                | 10                   | 10           | 8 584             | 1 588                  | 2 941          |                   |           |                   |                        |              |
| <b>PROVINCIE NAMEN</b>                | <b>45</b>            | <b>45</b>    | <b>28 194</b>     | <b>6 644</b>           | <b>9 437</b>   |                   |           |                   |                        |              |
| DINANT                                | 17                   | 17           | 10 741            | 2 321                  | 3 532          |                   |           |                   |                        |              |
| NAMEN                                 | 21                   | 21           | 12 793            | 3 100                  | 4 190          |                   |           |                   |                        |              |
| PHILIPPEVILLE                         | 7                    | 7            | 4 660             | 1 223                  | 1 715          |                   |           |                   |                        |              |



**STATISTIEK VAN DE NIEUWE WERKELIJK BEGONNEN GEBOUWEN  
NIEUWE NIET-WOONGEBOUWEN NAAR BESTEMMING**

1997 :

JULI

|   | AANTAL<br>GEBOUWEN | RUIJTE<br>(IN M3) | TOTALE<br>OPPERVLAKTE<br>(IN M2) |
|---|--------------------|-------------------|----------------------------------|
| GEBOUWEN VOOR LAND-, TUINBOUW EN<br>VEETEELT  | 71                 | 268 513           | 54 512                           |
| GEBOUWEN VOOR NIJVERHEID OF AMBACHT   | 23                 | 233 938           | 34 463                           |
| GEBOUWEN VOOR OPSLAG, BEHANDELING, VER-<br>VOER (OPENBARE BEDRIJVEN)                          |                    |                   |                                  |
| GEBOUWEN VOOR OPSLAG, BEHANDELING, VER-<br>VOER (PRIVATE BEDRIJVEN)                           | 37                 | 287 960           | 43 223                           |
| GEBOUWEN VOOR HANDELS-, BANK-, FINANCIE-<br>EN VERZEKERINGSVERRICHTINGEN                      | 10                 | 68 792            | 19 265                           |
| GEBOUWEN VOOR VERTONINGEN, ONTSPANNIN-<br>GEN, AUDITIES                                       |                    |                   |                                  |
| GEBOUWEN VOOR PERSONENVERZORGING EN<br>DIENSTEN   | 4                  | 10 368            | 3 309                            |
| GEBOUWEN VOOR OPENBARE BESTUREN EN<br>PARASTATALE INSTELLINGEN (KANTOREN)                     | 1                  | 2 604             | 867                              |
| GEBOUWEN VOOR PARTICULIERE ADMINISTRA-<br>TIES (KANTOREN)                                     | 6                  | 24 293            | 4 704                            |
| GEBOUWEN VOOR CULTURELE DOELEINDEN (ON-<br>DERWIJS, WETENSCHAP, KUNST)                        | 4                  | 8 559             | 1 979                            |
| GEBOUWEN VOOR SPORTBEOEFENING   | 2                  | 5 365             | 1 297                            |
| GEBOUWEN VOOR HERSTELLING EN ONDERHOUD<br>VAN AUTOVOERTUIGEN VOOR DERDEN                      | 4                  | 6 550             | 1 834                            |
| EIGENLIJKE GARAGES, INDIVIDUELE OF<br>COLLECTIEVE BERGPLAATSEN VOOR PRIVATE<br>AUTOVOERTUIGEN | 41                 | 9 655             | 2 944                            |
| GEBOUWEN VOOR ANDERE<br>GEBRUIKSDOELEINDEN (KERKEN,<br>KAPellen, TEMPELS,...)                 | 1                  | 25                | 11                               |

