


INDUSTRIËLE STATISTIEKEN



MAANDSCHRIFT

1996

FEBRUARI N° 2

NATIONAAL INSTITUUT VOOR DE STATISTIEK

KONINKRIJK BELGIË

MINISTERIE VAN ECONOMISCHE ZAKEN

INDUSTRIËLE STATISTIEKEN

1996

MAANDSCHRIFT

FEBRUARI N° 2

Verkrijgbaar bij het **NATIONAAL INSTITUUT VOOR DE STATISTIEK**

25^{ste} JAARGANG

Leuvenseweg, 44 - 1000 Brussel
Rubenslei, 2 - 2018 Antwerpen
Coupure rechts, 620 - 9000 Gent

| | | |
|------------|------------|------------|
| Dit nummer | België | : 180 BEF |
| | Buitenland | : 230 BEF |
| Abonnement | België | : 1600 BEF |
| | Buitenland | : 2000 BEF |

Postrekening N° 000-2005886-23 van het
NIS, Leuvenseweg, 44 - 1000 Brussel

CONVENTIONELE TEKENS

| | |
|--|-----|
| Gegevens ontbreken | .. |
| O of minder dan de helft van de gebruikte eenheid | - |
| Voorlopige cijfers | (*) |
| Verbeterde cijfers | - |
| De komma wordt gebruikt om de eenheden af te zonderen van de decimalen | , |

AUTEURSRECHT VOORBEHOUDEN

Het reproduceren van de inhoud van deze publikatie is niet toegestaan, noch geheel, noch gedeeltelijk, noch in de oorspronkelijke, noch in bewerkte vorm, tenzij met schriftelijke machtiging vanwege het **Nationaal Instituut voor de Statistiek**.

Het gebruiken van de inhoud van deze publikatie als toelichting of bewijsvoering in een artikel, een boekbespreking of een boek is toegestaan, mits de bron duidelijk en nauwkeurig wordt vermeld.

INHOUDSOPGAVE

MAANDSTATISTIEKEN

I. Indexcijfers van de nijverheidsproductie 7

| | |
|---|----|
| A. Voortschrijdend gemiddelde van de indexcijfers van de twaalf laatste maanden | 7 |
| B. Bruto-indexcijfers | 10 |

II. Industriële productie in absolute cijfers (tot einde 1993) 20

| | |
|--|----|
| Steenkool- en ijzermijnen. Opvangen van mijngas | 20 |
| Leveringen van Belgische steenkolen op de binnenlandse markt. Invoer en uitvoer van steenkolen | 20 |
| Winning van bouwsteen en andere niet-metaalhoudende mineralen | 21 |
| Voedingsnijverheid | 22 |
| Tabaksnijverheid | 26 |
| Spinnerijen en diverse bedrijvigheid uit de textielnijverheid | 27 |
| Weverij | 28 |
| Breigoednijverheid | 32 |
| Kleding- en confectienijverheid | 34 |
| Schoenen- en pantoffelnijverheid | 37 |
| Hout- en aanverwante nijverheid | 38 |
| Papiernijverheid | 39 |
| Leder- en rubbernijverheid | 40 |
| Zeeptnijverheid | 40 |
| Scheikundige nijverheid | 41 |
| Nijverheid van de petroleumderivaten | 42 |
| Cokesfabrieken | 42 |
| Netto-productie, invoer en uitvoer van gas | 43 |
| Nijverheid van de niet-metaalhoudende mineralen | 44 |
| Ijzer- en staalnijverheid | 45 |
| Non-ferrometalen | 47 |
| Metaalverwerkende nijverheid | 48 |
| Plastiekverwerkende nijverheid | 53 |
| Verzendingen van de metaalverwerkende nijverheid (driemaandelijks gegevens) | 55 |
| Elektriciteit | 68 |
| Waterdistributie | 68 |
| Tewerkstelling | 69 |
| Prijsindex van de industriële productie | 78 |

III. Maandstatistiek van de industriële productie (vanaf 1/1/94)

| | |
|---|----|
| A. Verdeling van de waarde van de productie volgens de hoofdactiviteit van de vestiging | 88 |
| B. Verdeling van de tewerkstelling volgens de hoofdactiviteit van de vestiging | 98 |

IV. Maandstatistiek van de bouwnijverheid : personeel en nieuwe bestellingen (vanaf 1/1/95) 122

JAARSTATISTIEKEN

Jaar 1990

| | |
|---|-----|
| - Brouwerijen, brouwerijen-mouterijen, mouterijen | 141 |
|---|-----|

Jaar 1991

| | |
|---|-----|
| - Brouwerijen, brouwerijen-mouterijen, mouterijen | 149 |
|---|-----|

Jaar 1992

| | |
|---|-----|
| - Suikerfabrieken, suikerraffinaderijen en invertsuikerfabrieken | 157 |
| - Cokesfabrieken | 161 |
| - Nijverheid der non-ferrometalen : vestigingen voor de productie | 165 |
| - Metaalverwerkende nijverheid | 169 |
| - Valorisatienijverheid van oud ijzer en oude metalen | 185 |
| - Investerings in de nijverheid | 193 |

STATISTIEK VAN DE TOEGESTANE EN BEGONNEN GEBOUWEN

| | |
|---|-----|
| - Bouwvergunningen verleend voor nieuwe woongebouwen - Indeling per provincie | 219 |
| - Bouwvergunningen verleend voor nieuwe niet-woongebouwen - Indeling per provincie | 219 |
| - Nieuwe woongebouwen | 220 |
| - Nieuwe niet-woongebouwen | 220 |
| - Nieuwe niet-woongebouwen waarvoor een vergunning werd verleend, naar ruimtecategorie | 221 |
| - Nieuwe begonnen niet-woongebouwen, naar ruimtecategorie | 222 |
| - Vergunningen afgeleverd voor de verbouwing van woongebouwen - Indeling per provincie | 223 |
| - Woongebouwen waarvan de verbouwing begonnen is - Indeling per provincie | 223 |
| - Vergunningen afgeleverd voor de verbouwing van niet-woongebouwen - Indeling per provincie | 224 |
| - Niet-woongebouwen waarvan de verbouwing begonnen is - Indeling per provincie | 224 |
| - Bouwvergunningen verleend voor nieuwe woongebouwen - Indeling per gewest | 225 |
| - Bouwvergunningen verleend voor nieuwe niet-woongebouwen - Indeling per gewest | 225 |
| - Bouwvergunningen verleend voor nieuwe gebouwen : - augustus 1995 | 226 |
| - Nieuwe begonnen gebouwen : - augustus 1995 | 227 |
| - Nieuwe woongebouwen waarvoor een vergunning werd verleend, naar niveaucategorie : | 228 |
| - Nieuwe begonnen woongebouwen, naar niveaucategorie : | 229 |
| - Nieuwe niet-woongebouwen waarvoor een vergunning werd verleend naar bestemming : | 230 |
| - Nieuwe begonnen niet-woongebouwen naar bestemming : | 231 |

MAANDSTATISTIEKEN

I. INDEXCIJFERS VAN DE INDUSTRIELE PRODUCTIE (1985 = 100) (1)

A. VOORTSCHRIJDEND GEMIDDELDE VAN DE LAATSTE 12 MAANDEN
ALGEMENE INDEXCIJFERS EN INDEXCIJFERS NAAR DE BESTEMMING DER GOEDEREN

| | ALGEMEEN INDEXCIJFER VAN DE INDUSTRIELE PRODUCTIE | | INDEXCIJFERS NAAR DE BESTEMMING DER GOEDEREN | | | | | BOUW- NIJVERHEID |
|-----------|---|-------------------------------|--|--|-------------------------------------|-------------------------------|-------------------------------|---------------------|
| | EXCLUSIEF BOUW- NIJVERHEID | INCLUSIEF BOUW- NIJVERHEID | GROND- STOFFEN EN INTER- MEDIAIRE GOEDEREN | NIET- DUURZAME CONSUMPTIE- GOEDEREN | DUURZAME CONSUMPTIE- GOEDEREN | INVESTERINGSGOEDEREN | | |
| | | | | | | EXCLUSIEF BOUW- NIJVERHEID | INCLUSIEF BOUW- NIJVERHEID | |
| 1989 | 113.4 | 114.2 | 115.3 | 109.2 | 117.4 | 116.6 | 115.2 | 117.0 |
| 1990 | 117.7 | 122.4 | 117.9 | 112.4 | 124.5 | 114.6 | 133.3 | 142.9 |
| 1991 | 115.3 | 117.0 | 115.5 | 112.9 | 124.6 | 119.4 | 120.7 | 123.8 |
| 1992 | 115.3 | 121.2 | 115.2 | 115.8 | 123.3 | 106.1 | 133.2 | 147.8 |
| 1993 | 109.3 | 111.4 | 108.9 | 111.2 | 121.4 | 105.9 | 114.1 | 120.6 |
| 1994 | 111.5 | 114.5 | 112.6 | 108.9 | 120.7 | 109.7 | - | 127.5 |
| 1993 | | | | | | | | |
| JANUARI | 114.9 | 120.6 | 114.7 | 115.7 | 123.2 | 106.5 | 132.1 | 146.0 |
| FEBRUARI | 114.2 | 119.6 | 114.0 | 115.2 | 122.7 | 106.3 | 130.6 | 144.0 |
| MAART | 113.5 | 118.7 | 113.3 | 114.8 | 121.9 | 105.8 | 128.9 | 141.9 |
| APRIL | 113.0 | 117.8 | 112.9 | 114.2 | 121.4 | 105.7 | 127.1 | 139.4 |
| MEI | 112.2 | 116.7 | 112.1 | 113.5 | 121.1 | 105.5 | 125.2 | 136.6 |
| JUNI | 111.5 | 115.7 | 111.3 | 113.0 | 120.9 | 105.4 | 123.5 | 134.2 |
| JULI | 111.1 | 115.1 | 111.0 | 112.5 | 120.7 | 104.9 | 122.4 | 133.0 |
| AUGUSTUS | 110.7 | 114.6 | 110.5 | 112.3 | 120.9 | 105.3 | 121.5 | 131.4 |
| SEPTEMBER | 110.3 | 113.8 | 110.0 | 112.1 | 121.1 | 105.5 | 119.7 | 128.6 |
| OKTOBER | 110.2 | 113.2 | 109.8 | 112.1 | 121.5 | 106.0 | 118.0 | 126.0 |
| NOVEMBER | 109.3 | 111.9 | 109.0 | 111.4 | 121.0 | 105.4 | 115.4 | 122.5 |
| DECEMBER | 109.3 | 111.4 | 108.9 | 111.2 | 121.4 | 105.9 | 114.1 | 120.6 |
| 1994 | | | | | | | | |
| JANUARI | 109.4 | 111.4 | 108.6 | 110.8 | 121.9 | 105.8 | - | 119.7 |
| FEBRUARI | 109.7 | 111.5 | 108.5 | 111.1 | 122.0 | 106.1 | - | 118.7 |
| MAART | 110.1 | 111.9 | 109.1 | 111.2 | 122.5 | 106.7 | - | 119.0 |
| APRIL | 110.5 | 111.9 | 109.1 | 111.1 | 123.0 | 107.3 | - | 117.9 |
| MEI | 110.5 | 112.1 | 109.4 | 110.7 | 122.8 | 107.2 | - | 118.4 |
| JUNI | 110.7 | 112.2 | 110.0 | 110.9 | 122.7 | 107.5 | - | 118.6 |
| JULI | 110.6 | 112.2 | 109.4 | 109.8 | 121.0 | 108.5 | - | 119.0 |
| AUGUSTUS | 110.6 | 112.2 | 110.0 | 109.7 | 121.0 | 108.6 | - | 119.1 |
| SEPTEMBER | 110.7 | 112.6 | 110.8 | 109.7 | 120.9 | 108.7 | - | 120.5 |
| OKTOBER | 110.8 | 112.8 | 111.3 | 109.2 | 120.7 | 109.1 | - | 121.1 |
| NOVEMBER | 111.5 | 113.9 | 112.3 | 109.3 | 121.3 | 110.0 | - | 124.4 |
| DECEMBER | 111.5 | 114.5 | 112.6 | 108.9 | 120.7 | 109.7 | - | 127.5 |

INDEXCIJFERS PER BEDRIJFSTAK

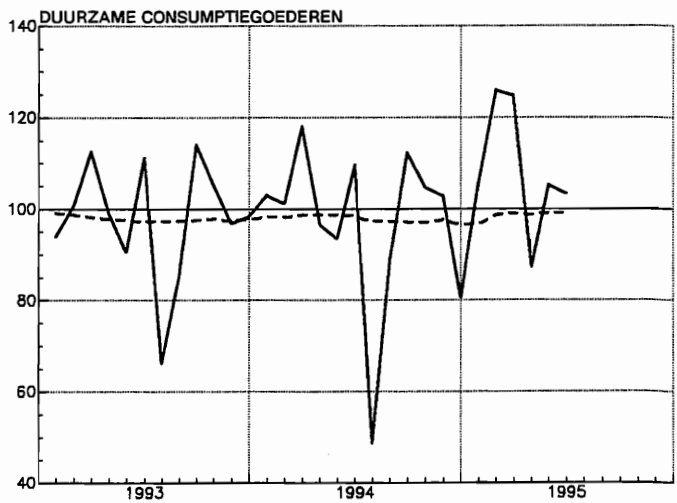
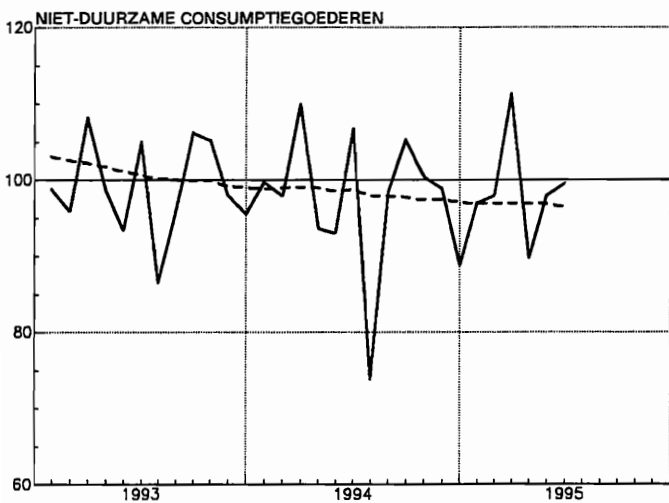
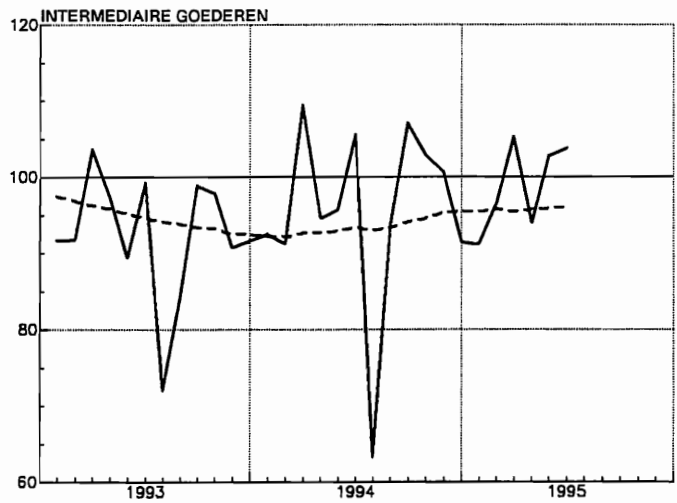
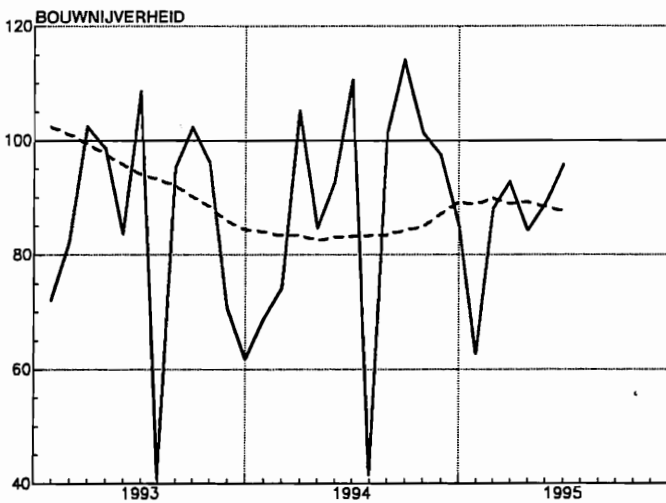
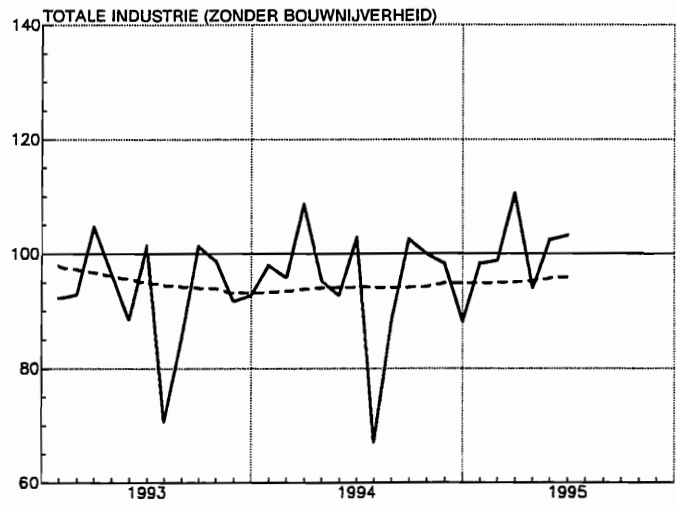
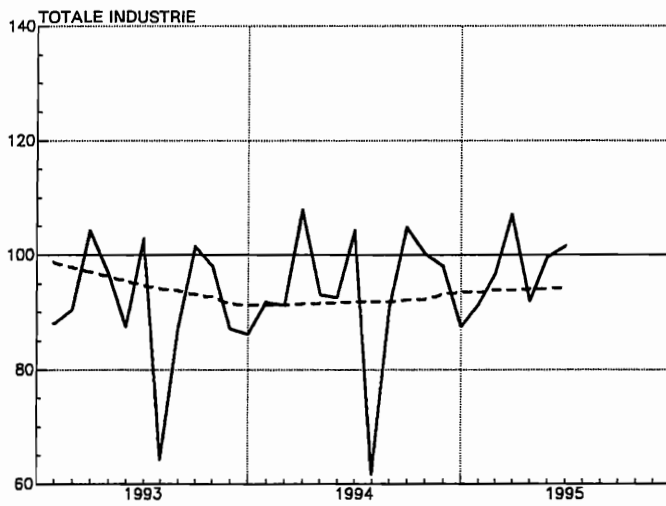
| | WINNING VAN STEEN- KOOL | VOEDINGS- NIJVER- HEID EN FABRICA- GE VAN DRANKEN | TEXTIEL- NIJVER- HEID | FABRICA- GE VAN KLEDING EN SCHOENEN EN DIVER- SE IN WEEFSELS GEMAAKTE ARTIK. | PAPIER- EN KARTON- NIJVER- HEID | HOUT- NIJVER- HEID | SCHEIKUN- DIGE NIJVER- HEID EN RUBBER- NIJVER- HEID | NIJVER- HEID DER NIET METAAL- HOUDENDE MINERA- LEN | BASIS- METAL- LURGIE | METAAL- VERWER- KENDE NIJVER- HEID | PRODUK- TIE VAN ELEKTRI- CITEIT |
|-----------|----------------------------------|--|-----------------------------|---|---|--------------------------|---|--|----------------------------|--|--|
| 1989 | 25.8 | 112.9 | 106.1 | 110.4 | 123.8 | 135.2 | 125.0 | 129.8 | 104.2 | 114.4 | 118.1 |
| 1990 | 141.5 | 117.5 | 112.4 | 118.3 | 130.0 | 135.3 | 128.5 | 129.8 | 107.8 | 120.7 | 124.1 |
| 1991 | 145.9 | 119.4 | 104.5 | 124.4 | 126.9 | 144.3 | 130.2 | 121.3 | 104.4 | 116.7 | 126.1 |
| 1992 | 161.7 | 121.2 | 106.7 | 124.9 | 132.3 | 135.5 | 144.3 | 125.7 | 96.6 | 111.5 | 126.3 |
| 1993 | 142.6 | 120.1 | 100.0 | 134.3 | 121.6 | 132.1 | 137.4 | 126.1 | 92.0 | 105.9 | 124.1 |
| 1994 | 145.3 | 117.0 | 100.6 | 130.0 | 125.6 | 132.0 | 138.0 | 133.4 | 99.6 | 108.7 | 126.6 |
| 1993 | | | | | | | | | | | |
| JANUARI | 160.3 | 121.4 | 106.5 | 126.0 | 132.0 | 134.9 | 144.2 | 126.0 | 95.3 | 111.1 | 126.7 |
| FEBRUARI | 158.6 | 121.6 | 105.5 | 125.7 | 131.8 | 134.2 | 143.1 | 125.7 | 95.2 | 110.3 | 126.3 |
| MAART | 156.6 | 121.7 | 104.8 | 125.0 | 131.0 | 133.0 | 142.5 | 125.8 | 95.2 | 109.5 | 125.5 |
| APRIL | 154.1 | 121.3 | 104.0 | 124.5 | 130.4 | 132.5 | 142.1 | 125.6 | 95.6 | 108.7 | 125.2 |
| MEI | 152.1 | 120.9 | 103.0 | 125.2 | 129.2 | 131.8 | 141.1 | 125.3 | 95.1 | 109.5 | 124.8 |
| JUNI | 149.9 | 120.5 | 102.3 | 126.3 | 128.7 | 131.3 | 140.3 | 125.3 | 94.1 | 108.8 | 124.0 |
| JULI | 149.2 | 119.9 | 102.0 | 127.0 | 128.3 | 131.2 | 140.1 | 125.4 | 93.6 | 108.3 | 124.0 |
| AUGUSTUS | 150.4 | 120.0 | 101.5 | 128.0 | 126.9 | 131.7 | 139.4 | 125.6 | 93.0 | 108.2 | 123.9 |
| SEPTEMBER | 149.7 | 120.0 | 100.6 | 129.5 | 125.6 | 131.8 | 138.7 | 126.3 | 92.3 | 107.7 | 123.8 |
| OKTOBER | 148.3 | 120.6 | 100.8 | 131.1 | 124.4 | 132.1 | 138.6 | 126.8 | 91.8 | 107.5 | 123.7 |
| NOVEMBER | 144.1 | 120.1 | 100.2 | 131.9 | 122.3 | 131.9 | 137.7 | 126.3 | 91.4 | 105.9 | 124.0 |
| DECEMBER | 142.6 | 120.1 | 100.0 | 134.3 | 121.6 | 132.1 | 137.4 | 126.1 | 92.0 | 105.9 | 124.1 |
| 1994 | | | | | | | | | | | |
| JANUARI | 144.8 | 119.9 | 100.0 | 135.1 | 122.4 | 133.4 | 137.5 | 126.8 | 92.7 | 106.1 | 123.7 |
| FEBRUARI | 145.1 | 120.2 | 100.2 | 134.9 | 122.9 | 133.9 | 138.3 | 127.6 | 92.9 | 106.4 | 123.6 |
| MAART | 145.6 | 120.4 | 100.5 | 135.4 | 123.8 | 134.1 | 139.1 | 128.4 | 93.0 | 106.8 | 123.8 |
| APRIL | 145.0 | 120.6 | 100.9 | 136.4 | 124.3 | 134.2 | 139.3 | 128.6 | 92.9 | 107.5 | 124.8 |
| MEI | 143.8 | 120.4 | 101.5 | 136.6 | 124.1 | 134.2 | 138.9 | 129.0 | 94.3 | 105.8 | 124.3 |
| JUNI | 142.0 | 120.2 | 101.9 | 136.7 | 123.1 | 134.2 | 139.2 | 129.9 | 95.0 | 106.1 | 124.3 |
| JULI | 142.3 | 119.7 | 101.7 | 133.7 | 122.7 | 133.0 | 137.8 | 130.0 | 95.7 | 106.4 | 124.8 |
| AUGUSTUS | 141.1 | 119.1 | 101.7 | 133.6 | 123.0 | 133.1 | 137.6 | 130.1 | 95.8 | 106.7 | 124.8 |
| SEPTEMBER | 140.7 | 118.3 | 101.4 | 132.3 | 123.0 | 133.0 | 137.8 | 130.6 | 96.5 | 107.2 | 125.0 |
| OKTOBER | 140.7 | 117.4 | 100.7 | 131.6 | 123.3 | 132.7 | 137.7 | 130.7 | 97.5 | 107.7 | 125.7 |
| NOVEMBER | 143.3 | 117.2 | 101.0 | 131.5 | 125.1 | 133.0 | 138.3 | 132.5 | 98.7 | 109.1 | 125.9 |
| DECEMBER | 145.3 | 117.0 | 100.6 | 130.0 | 125.6 | 132.0 | 138.0 | 133.4 | 99.6 | 108.7 | 126.6 |

DE PRODUKTIE-INDEXEN WORDEN NAAR BUITEN GEBRACHT MET EEN VERTRAGING VAN VIJF MAANDEN ALS GEVOLG VAN DE INVOERING VAN HET PRODCOM-SYSTEEM VAN DE EUROPESE UNIE VOOR DE INZAMELING VAN DE MAANDELIJKE PRODUKTIEGEGEVENS. DIT BRACHT NIET ALLEEN EEN VERANDERING VAN DE BASIS-EENHEID (WAARDE I.P.V. HOEVEELHEDEN) EN DE INDELING (NACE-BEL) MET ZICH, MAAR OOK EEN ERNSTIGE VERTRAGING IN HET BINNENKOMEN VAN DE GEGEVENS.

Indexcijfers van de industriële productie (basis 1990 = 100)

— Bruto-indexcijfers

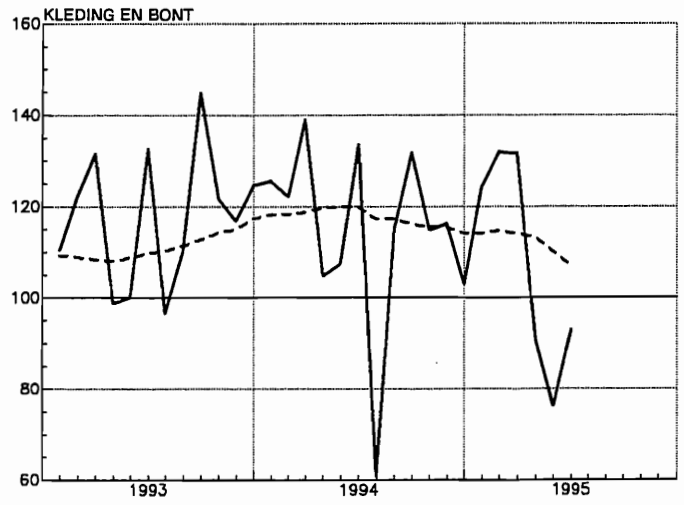
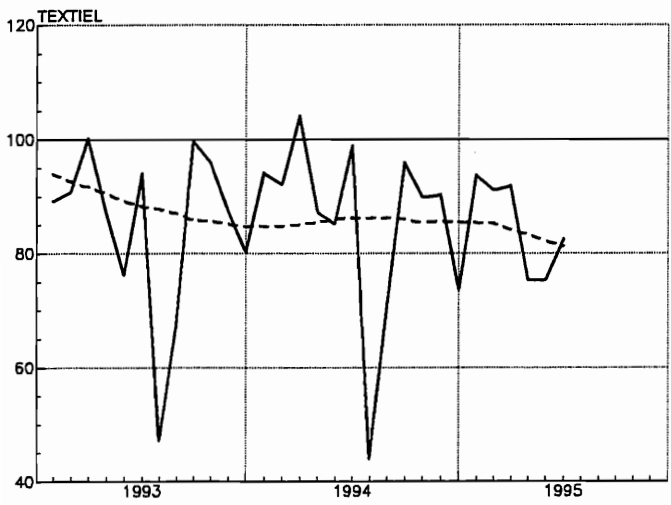
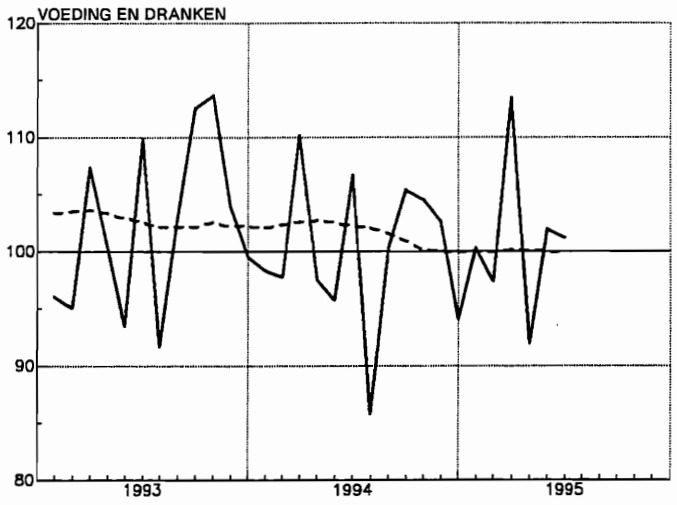
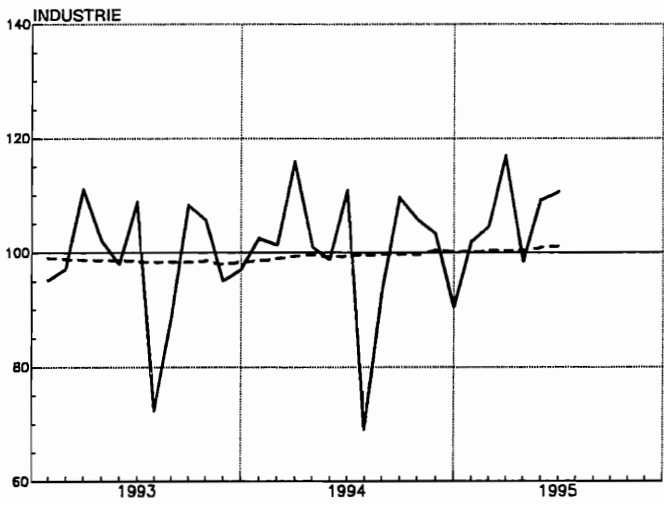
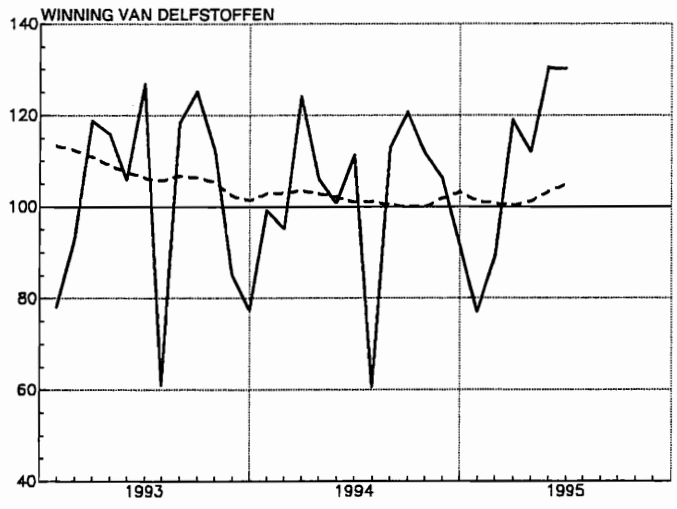
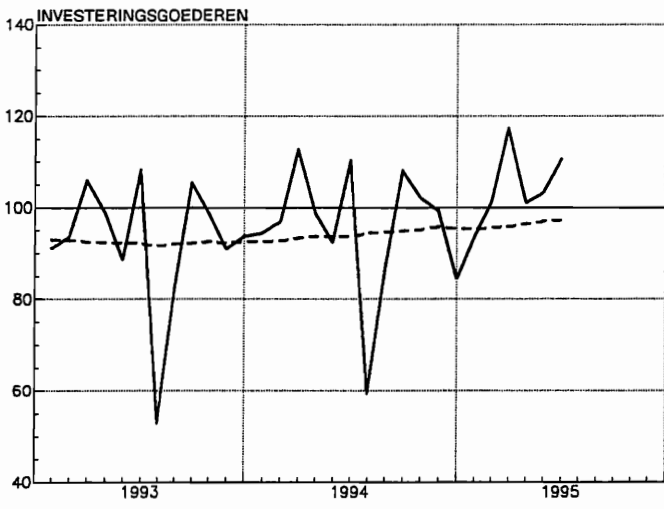
- - - Gemiddelde van de laatste 12 maanden



Indexcijfers van de industriële productie (basis 1990 = 100)

— Bruto-indexcijfers

- - - - Gemiddelde van de laatste 12 maanden



B. BRUTO INDEXCIJFERS

ALGEMENE INDEXCIJFERS EN INDEXCIJFERS NAAR DE BESTEMMING DER GOEDEREN

| | ALGEMENE INDEXCIJFERS VAN DE INDUST.PRODUKTIE | | INDEXCIJFERS NAAR DE BESTEMMING DER GOEDEREN | | | | | | BOUWNIJVERHEID |
|-----------|---|---------------------------|--|----------------------------------|-----------------------------|--------------------------|--------------------------|-------|----------------|
| | NIET INBEGREPEN DE BOUWNIJVERHEID | BOUWNIJVERHEID INBEGREPEN | GRONDSTOFFEN EN INTERMEDIAIRE GOEDEREN | NIET DUURZAME CONSUMPTIEGOEDEREN | DUURZAME CONSUMPTIEGOEDEREN | INVESTERINGSGOEDEREN | | | |
| | | | | | | EXCLUSIEF BOUWNIJVERHEID | INCLUSIEF BOUWNIJVERHEID | | |
| 1989 | 113.4 | 114.2 | 115.2 | 109.2 | 117.5 | 116.6 | 115.6 | 117.5 | |
| 1990 | 117.5 | 122.3 | 117.8 | 112.3 | 124.3 | 114.5 | 133.2 | 142.8 | |
| 1991 | 115.1 | 116.8 | 115.4 | 112.7 | 124.4 | 119.1 | 120.5 | 123.7 | |
| 1992 | 115.0 | 121.0 | 115.0 | 115.6 | 123.0 | 105.8 | 132.8 | 147.4 | |
| 1993 | 109.2 | 111.4 | 108.7 | 111.0 | 121.4 | 105.8 | 114.1 | 120.6 | |
| 1994 | 111.5 | 114.6 | 112.7 | 109.0 | 120.9 | 109.7 | - | 128.0 | |
| 1993 | | | | | | | | | |
| JANUARI | 108.3 | 107.5 | 107.9 | 110.8 | 116.6 | 104.2 | 101.8 | 102.7 | |
| FEBRUARI | 109.0 | 110.6 | 108.1 | 107.6 | 125.0 | 107.1 | 112.3 | 117.2 | |
| MAART | 122.9 | 127.3 | 121.9 | 121.4 | 139.7 | 121.1 | 135.9 | 146.1 | |
| APRIL | 113.3 | 118.3 | 114.6 | 110.7 | 122.9 | 113.1 | 129.7 | 140.7 | |
| MEI | 103.9 | 106.8 | 105.2 | 104.8 | 112.4 | 101.3 | 111.8 | 119.3 | |
| JUNI | 119.0 | 125.6 | 116.9 | 117.8 | 138.0 | 123.8 | 142.6 | 154.9 | |
| JULI | 82.8 | 78.5 | 84.7 | 97.0 | 82.2 | 60.5 | 58.1 | 58.1 | |
| AUGUSTUS | 99.9 | 106.5 | 99.1 | 107.7 | 105.9 | 93.8 | 120.2 | 135.8 | |
| SEPTEMBER | 118.9 | 123.9 | 116.4 | 119.1 | 141.6 | 120.6 | 135.6 | 145.9 | |
| OKTOBER | 116.0 | 119.9 | 115.2 | 118.0 | 130.5 | 112.8 | 127.2 | 137.1 | |
| NOVEMBER | 107.6 | 106.5 | 106.9 | 110.1 | 120.2 | 104.0 | 100.6 | 100.9 | |
| DECEMBER | 108.9 | 105.3 | 107.9 | 107.3 | 122.2 | 107.3 | 93.1 | 87.9 | |
| 1994 | | | | | | | | | |
| JANUARI | 115.0 | 112.2 | 108.8 | 112.0 | 127.9 | 108.0 | - | 98.0 | |
| FEBRUARI | 112.4 | 111.4 | 107.4 | 109.8 | 125.7 | 110.9 | - | 105.8 | |
| MAART | 127.8 | 131.9 | 129.0 | 123.3 | 146.6 | 128.8 | - | 149.9 | |
| APRIL | 112.6 | 114.2 | 111.3 | 105.1 | 122.9 | 115.1 | - | 120.7 | |
| MEI | 108.8 | 113.1 | 112.6 | 104.3 | 116.0 | 105.6 | - | 132.1 | |
| JUNI | 121.1 | 127.7 | 124.1 | 120.9 | 137.2 | 127.6 | - | 157.6 | |
| JULI | 78.0 | 74.8 | 74.1 | 79.9 | 58.8 | 68.4 | - | 59.1 | |
| AUGUSTUS | 104.1 | 111.2 | 110.7 | 111.6 | 110.9 | 99.2 | - | 144.1 | |
| SEPTEMBER | 120.4 | 128.1 | 126.3 | 118.5 | 139.9 | 122.3 | - | 162.7 | |
| OKTOBER | 117.6 | 122.6 | 121.2 | 112.2 | 128.9 | 118.0 | - | 144.7 | |
| NOVEMBER | 115.4 | 119.7 | 118.6 | 110.7 | 126.8 | 113.5 | - | 139.1 | |
| DECEMBER | 104.8 | 108.0 | 108.1 | 99.1 | 109.7 | 99.2 | - | 121.9 | |

INDEXCIJFERS PER BEDRIJFSTAK

| | EXTRACTIEVE NIJVERHEID | | | | | | | | | KALKSTEEN EN NATUURLIJK CALCIUMCARBONAAT |
|-----------|------------------------|------------------------|--------------------------------|----------------------|---------|-----------|--------|-----------|-------|--|
| | ALGEMEEN INDEXCIJFER | WINNING VAN STEENKOOHL | ANDERE EXTRACTIEVE INDUSTRIEEN | | | | | | | |
| | | | ALGEMEEN INDEXCIJFER | GROEVEN | | | | | | |
| | | | | ALGEMEEN INDEXCIJFER | PORFIER | HARDSTEEN | MARMER | ZANDSTEEN | | |
| 1989 | 53.8 | 25.8 | 139.4 | 140.3 | 110.9 | 152.7 | 155.2 | 119.2 | 137.7 | 136.4 |
| 1990 | 38.1 | 12.1 | 141.4 | 134.8 | 115.3 | 133.5 | 238.3 | 110.9 | 139.5 | 147.6 |
| 1991 | 26.8 | 5.7 | 145.9 | 134.8 | 116.3 | 131.1 | 88.5 | 141.5 | 139.2 | 159.2 |
| 1992 | 18.1 | 1.7 | 161.0 | 160.0 | 121.0 | 181.2 | 18.1 | 168.4 | 139.4 | 158.2 |
| 1993 | 8.8 | - | 142.6 | 136.6 | 116.5 | 154.9 | 31.4 | 157.1 | 130.5 | 147.6 |
| 1994 | - | - | 145.5 | 141.7 | - | - | - | - | - | 147.1 |
| 1993 | | | | | | | | | | |
| JANUARI | 6.7 | - | 109.3 | 107.5 | 73.4 | 148.2 | 15.0 | 68.6 | 97.4 | 108.4 |
| FEBRUARI | 8.1 | - | 130.6 | 127.9 | 105.9 | 163.4 | 27.9 | 101.8 | 117.8 | 130.4 |
| MAART | 10.3 | - | 167.6 | 161.1 | 128.1 | 200.0 | 29.5 | 156.5 | 149.5 | 172.5 |
| APRIL | 10.1 | - | 163.8 | 157.6 | 116.2 | 187.3 | 20.3 | 190.8 | 149.1 | 168.4 |
| MEI | 9.2 | - | 149.4 | 141.7 | 125.4 | 157.1 | 31.5 | 168.8 | 143.6 | 156.9 |
| JUNI | 11.0 | - | 178.9 | 176.5 | 167.5 | 182.0 | 31.3 | 235.6 | 170.0 | 176.5 |
| JULI | 5.3 | - | 86.0 | 59.1 | 58.2 | 22.3 | 47.7 | 81.5 | 78.6 | 127.4 |
| AUGUSTUS | 10.2 | - | 166.1 | 166.0 | 143.5 | 184.2 | 39.1 | 212.7 | 150.9 | 160.6 |
| SEPTEMBER | 10.8 | - | 175.3 | 174.8 | 148.6 | 196.7 | 46.0 | 227.1 | 149.6 | 170.1 |
| OKTOBER | 9.7 | - | 157.0 | 148.7 | 147.2 | 163.3 | 23.5 | 225.6 | 141.8 | 165.3 |
| NOVEMBER | 7.4 | - | 119.2 | 104.6 | 102.6 | 104.6 | 22.1 | 137.2 | 109.0 | 139.2 |
| DECEMBER | 6.7 | - | 108.3 | 113.7 | 81.0 | 149.4 | 42.6 | 79.2 | 109.1 | 95.6 |
| 1994 | | | | | | | | | | |
| JANUARI | - | - | 139.9 | 133.6 | - | - | - | - | - | 145.5 |
| FEBRUARI | - | - | 133.7 | 124.0 | - | - | - | - | - | 144.7 |
| MAART | - | - | 175.1 | 172.9 | - | - | - | - | - | 173.3 |
| APRIL | - | - | 149.7 | 146.5 | - | - | - | - | - | 150.2 |
| MEI | - | - | 142.4 | 139.2 | - | - | - | - | - | 143.2 |
| JUNI | - | - | 156.5 | 163.2 | - | - | - | - | - | 141.6 |
| JULI | - | - | 85.4 | 69.6 | - | - | - | - | - | 107.1 |
| AUGUSTUS | - | - | 158.9 | 163.6 | - | - | - | - | - | 147.0 |
| SEPTEMBER | - | - | 169.8 | 169.3 | - | - | - | - | - | 165.5 |
| OKTOBER | - | - | 156.6 | 151.4 | - | - | - | - | - | 160.0 |
| NOVEMBER | - | - | 149.4 | 141.2 | - | - | - | - | - | 157.5 |
| DECEMBER | - | - | 128.8 | 125.5 | - | - | - | - | - | 129.9 |

| | VOEDINGSNIJVERHEID EN BEREIDING VAN DRANKEN | | | | | | | | | | | TABAKS- NIJVER- HEID |
|-------------|---|-----------------------------------|-----------------------------------|--|------------------|--------|---|----------------|-----------------------------------|------------------|----------------------------|----------------------------|
| | ALG. INDEX- CIJFER VAN DE FA- BRIEKS- NIJVER- HEID | VOEDINGSNIJVERHEID | | | | | | | BEREIDING VAN DRANKEN | | | |
| | | ALGE- MEEN INDEX- CIJFER | ALGE- MEEN INDEX- CIJFER | JAM EN AANVER- WANTE PRODUK- TEN | MAALDE- RIJEN | SUIKER | PLANT- AARDIGE EN DIER -LIJKE OLIEN | MARGA- RINE | ALGE- MEEN INDEX- CIJFER | BROUWE- RIJEN | ALCOHOL STOKE- RIJEN | |
| 1989 | 115.3 | 112.9 | 117.5 | 112.7 | 105.1 | 71.2 | 113.1 | 108.1 | 96.8 | 97.8 | 71.2 | 89.9 |
| 1990 | 120.2 | 117.5 | 121.7 | 130.0 | 107.1 | 68.4 | 112.6 | 109.9 | 102.8 | 105.9 | 46.0 | 86.0 |
| 1991 | 118.5 | 119.3 | 125.8 | 145.3 | 104.2 | 65.7 | 102.3 | 114.3 | 97.6 | 101.4 | 25.7 | 91.0 |
| 1992 | 119.1 | 121.0 | 127.3 | 145.6 | 127.4 | 59.3 | 120.9 | 115.4 | 100.1 | 105.3 | 24.2 | 84.4 |
| 1993 | 114.2 | 120.0 | 128.5 | 137.8 | 113.6 | 57.2 | 110.1 | 126.3 | 92.9 | 97.7 | 17.8 | 79.9 |
| 1994 | 116.6 | 117.0 | 127.6 | 150.8 | 108.9 | 48.3 | 130.5 | 77.4 | 84.6 | 87.6 | 21.4 | 83.2 |
| 1993 | | | | | | | | | | | | |
| JANUARI | 113.4 | 112.8 | 117.4 | 123.3 | 113.6 | 48.6 | 121.6 | 125.8 | 96.5 | 101.8 | 16.4 | 77.6 |
| FEBRUARI | 114.0 | 111.6 | 117.2 | 157.4 | 113.6 | 50.3 | 128.1 | 116.3 | 92.4 | 97.5 | 16.4 | 72.4 |
| MAART | 128.5 | 126.1 | 133.1 | 167.2 | 113.6 | 57.6 | 125.9 | 145.1 | 103.1 | 109.0 | 16.4 | 93.8 |
| APRIL | 118.3 | 117.8 | 123.3 | 137.6 | 113.6 | 46.1 | 120.6 | 130.2 | 99.1 | 104.3 | 18.1 | 75.3 |
| MEI | 108.6 | 109.8 | 114.9 | 75.9 | 113.6 | 43.2 | 89.9 | 104.8 | 92.3 | 96.8 | 18.7 | 83.7 |
| JUNI | 124.2 | 129.0 | 135.5 | 136.5 | 113.6 | 52.8 | 67.9 | 109.8 | 106.9 | 111.7 | 24.4 | 115.1 |
| JULI | 86.7 | 107.6 | 112.7 | 199.9 | 113.6 | 13.9 | 68.7 | 89.6 | 90.1 | 93.9 | 21.8 | 38.0 |
| AUGUSTUS | 104.2 | 120.8 | 131.1 | 97.6 | 113.6 | 48.2 | 106.7 | 131.8 | 88.4 | 93.0 | 16.7 | 90.0 |
| SEPTEMBER | 124.1 | 132.2 | 143.9 | 136.9 | 113.6 | 71.1 | 110.1 | 139.2 | 95.9 | 101.0 | 17.6 | 92.9 |
| OKTOBER | 121.2 | 133.5 | 147.4 | 173.7 | 113.6 | 91.9 | 117.2 | 150.0 | 90.6 | 95.9 | 13.9 | 83.2 |
| NOVEMBER | 112.6 | 122.1 | 135.5 | 96.4 | 113.6 | 89.3 | 130.6 | 136.6 | 81.1 | 85.2 | 16.3 | 69.9 |
| DECEMBER | 114.1 | 116.9 | 129.6 | 151.6 | 113.6 | 73.0 | 133.9 | 135.8 | 78.1 | 81.8 | 16.5 | 66.7 |
| 1994 | | | | | | | | | | | | |
| JANUARI | 120.3 | 115.5 | 126.1 | 150.8 | 99.5 | 37.1 | 135.2 | 79.0 | 83.2 | 87.4 | 16.1 | 87.8 |
| FEBRUARI | 117.6 | 114.8 | 124.9 | 150.7 | 106.1 | 42.9 | 132.8 | 94.2 | 83.9 | 87.6 | 18.2 | 79.6 |
| MAART | 133.6 | 129.4 | 141.9 | 169.8 | 127.2 | 51.1 | 145.0 | 85.4 | 91.6 | 95.2 | 21.6 | 92.5 |
| APRIL | 117.7 | 114.7 | 124.7 | 146.5 | 110.8 | 39.8 | 126.7 | 76.8 | 83.9 | 87.4 | 19.3 | 79.5 |
| MEI | 113.8 | 112.5 | 122.1 | 129.1 | 102.6 | 37.0 | 123.1 | 73.1 | 82.8 | 85.5 | 21.8 | 77.6 |
| JUNI | 126.6 | 127.1 | 138.4 | 163.2 | 116.9 | 49.1 | 137.0 | 76.5 | 92.6 | 95.6 | 24.6 | 87.2 |
| JULI | 81.6 | 96.8 | 101.7 | 168.0 | 83.2 | 17.3 | 101.4 | 61.0 | 80.1 | 82.7 | 21.3 | 68.7 |
| AUGUSTUS | 108.7 | 118.2 | 128.1 | 153.9 | 95.7 | 45.2 | 139.5 | 81.9 | 87.5 | 90.5 | 22.8 | 90.9 |
| SEPTEMBER | 125.9 | 122.9 | 135.3 | 153.5 | 117.1 | 52.5 | 138.2 | 79.4 | 85.5 | 88.2 | 23.3 | 96.8 |
| OKTOBER | 123.0 | 122.2 | 134.6 | 155.3 | 117.5 | 72.6 | 132.2 | 80.0 | 85.0 | 88.0 | 21.6 | 82.4 |
| NOVEMBER | 120.7 | 120.0 | 132.6 | 154.1 | 120.9 | 73.5 | 129.5 | 74.2 | 82.4 | 83.5 | 27.9 | 80.9 |
| DECEMBER | 109.7 | 109.7 | 120.8 | 114.6 | 109.2 | 61.3 | 125.5 | 66.8 | 76.3 | 79.4 | 17.7 | 74.7 |

| | TEXTIELNIJVERHEID | | | | | | | | | |
|-------------|------------------------------|------------------------------|--|------------------------------|--------|-------|---------------|--------|-------------------|------|
| | ALGEMEEN INDEX- CIJFER | SPINNERLIJEN EN WEVERLIJEN | | | | | | | | |
| | | ALGEMEEN INDEX- CIJFER | BEREI- DING VAN TEXTIEL- VEZELS | SPINNERLIJEN | | | | | | |
| | | | | ALGEMEEN INDEX- CIJFER | KATOEN | | KAARD- WOL | KAMWOL | VLAS EN HENNEP | JUTE |
| | FLIJN (1) SPINNERLIJ | COCONS | | | | | | | | |
| 1989 | 106.2 | 110.3 | 107.6 | 96.7 | 106.8 | 162.2 | 106.0 | 89.6 | 89.1 | 52.0 |
| 1990 | 112.3 | 118.0 | 84.5 | 94.7 | 106.6 | 205.0 | 93.7 | 92.1 | 72.5 | 51.9 |
| 1991 | 104.3 | 108.1 | 77.9 | 85.3 | 92.2 | 231.1 | 95.6 | 80.7 | 58.7 | 40.0 |
| 1992 | 106.5 | 113.2 | 87.2 | 85.0 | 100.3 | 189.5 | 88.4 | 81.2 | 51.7 | 35.9 |
| 1993 | 99.9 | 107.1 | 53.8 | 71.3 | 94.8 | 217.9 | 81.7 | 60.2 | 56.9 | 31.3 |
| 1994 | 100.7 | 109.4 | 23.4 | 73.9 | 107.2 | 220.6 | 84.4 | 59.7 | 65.7 | 29.0 |
| 1993 | | | | | | | | | | |
| JANUARI | 105.4 | 112.8 | 75.6 | 76.5 | 94.7 | 237.6 | 90.5 | 65.1 | 46.9 | 40.2 |
| FEBRUARI | 107.4 | 115.3 | 74.0 | 79.1 | 99.4 | 261.9 | 86.6 | 71.2 | 49.4 | 38.0 |
| MAART | 118.5 | 129.0 | 65.7 | 86.0 | 104.8 | 260.4 | 91.0 | 79.3 | 59.1 | 43.9 |
| APRIL | 102.8 | 111.2 | 41.3 | 74.9 | 96.0 | 223.1 | 81.7 | 64.5 | 61.8 | 42.3 |
| MEI | 89.9 | 96.6 | 44.2 | 64.6 | 92.0 | 192.6 | 72.4 | 53.4 | 50.6 | 28.1 |
| JUNI | 111.0 | 118.6 | 53.5 | 79.1 | 104.2 | 245.2 | 90.3 | 66.7 | 70.8 | 34.5 |
| JULI | 55.5 | 60.1 | 13.1 | 37.3 | 53.7 | 77.7 | 48.6 | 26.5 | 33.1 | 18.3 |
| AUGUSTUS | 79.3 | 81.1 | 58.1 | 52.2 | 53.7 | 188.1 | 70.1 | 44.9 | 39.9 | 20.0 |
| SEPTEMBER | 117.8 | 125.3 | 56.2 | 82.4 | 113.4 | 258.1 | 94.1 | 68.7 | 72.1 | 32.3 |
| OKTOBER | 113.3 | 121.5 | 53.6 | 82.8 | 115.1 | 258.9 | 97.8 | 68.0 | 71.2 | 27.7 |
| NOVEMBER | 103.5 | 109.8 | 60.7 | 69.2 | 109.2 | 240.6 | 80.6 | 53.3 | 62.8 | 19.6 |
| DECEMBER | 94.9 | 103.4 | 50.1 | 71.8 | 101.1 | 170.6 | 77.2 | 60.9 | 65.4 | 31.0 |
| 1994 | | | | | | | | | | |
| JANUARI | 111.1 | 120.4 | 27.0 | 84.2 | 116.2 | 191.8 | 97.8 | 70.5 | 73.6 | 26.5 |
| FEBRUARI | 108.8 | 117.8 | 25.3 | 83.0 | 118.9 | 246.0 | 98.2 | 64.7 | 71.1 | 29.3 |
| MAART | 122.8 | 134.4 | 28.5 | 92.4 | 126.3 | 271.8 | 110.8 | 72.5 | 84.8 | 31.3 |
| APRIL | 103.1 | 114.5 | 24.4 | 79.6 | 120.0 | 248.8 | 91.1 | 62.5 | 75.3 | 28.3 |
| MEI | 100.3 | 110.1 | 23.1 | 77.2 | 124.5 | 240.0 | 88.8 | 57.3 | 64.2 | 29.2 |
| JUNI | 116.4 | 125.0 | 27.8 | 83.4 | 121.6 | 236.1 | 92.2 | 70.8 | 76.9 | 31.3 |
| JULI | 50.7 | 57.5 | 4.1 | 32.4 | 70.2 | 71.3 | 25.4 | 29.0 | 36.5 | 16.2 |
| AUGUSTUS | 83.6 | 84.9 | 25.5 | 59.3 | 70.2 | 203.9 | 72.7 | 48.9 | 40.5 | 24.0 |
| SEPTEMBER | 113.2 | 121.8 | 25.6 | 79.6 | 116.8 | 247.8 | 89.9 | 63.7 | 73.7 | 34.2 |
| OKTOBER | 105.6 | 115.0 | 22.7 | 76.9 | 116.8 | 214.2 | 89.0 | 57.6 | 68.0 | 33.4 |
| NOVEMBER | 106.3 | 116.2 | 23.9 | 75.4 | 101.4 | 255.1 | 85.7 | 63.0 | 68.1 | 34.9 |
| DECEMBER | 86.7 | 94.9 | 22.9 | 63.5 | 82.9 | 219.8 | 71.0 | 55.5 | 56.2 | 28.9 |

| | TEXTIELNIJVERHEID (VERVOLG) | | | | | | | | |
|-----------|------------------------------------|--------------------------|------------------------|-----------------------|---------------------------------------|------------------------|-----------------------------------|--|--|
| | SPINNERIJEN EN WEVERIJEN (VERVOLG) | | | | | | BREI- GOED- NIJVER- HEID | HARDEVE- ZELSSPIN- NERIJ EN TOUWSLA- GERIJ | FABRICAGE VAN ARTIKELEN NIET ELDERS GENOEMD |
| | WEVERIJEN | | | | | | | | |
| | ALGEMEEN INDEX- CIJFER | WEEFSLS VAN KATOEN | WEEFSLS VAN VLAS | WEEFSLS VAN WOL | WEEFSLS VAN CHEMISCHE VEZELS | WEEFSLS VAN JUTE | | | |
| 1989 | 118.1 | 104.2 | 86.2 | 101.6 | 134.0 | 2.8 | 86.8 | 57.4 | 130.6 |
| 1990 | 132.6 | 108.6 | 66.6 | 95.8 | 150.9 | 1.1 | 85.6 | 53.4 | 138.5 |
| 1991 | 121.9 | 103.8 | 54.3 | 87.5 | 143.1 | 0.3 | 85.7 | 53.7 | 139.1 |
| 1992 | 129.5 | 97.6 | 48.0 | 89.3 | 154.3 | 0.7 | 76.3 | 53.6 | 129.4 |
| 1993 | 129.9 | 97.3 | 44.3 | 78.7 | 176.0 | 0.2 | 68.8 | 54.1 | 135.5 |
| 1994 | 135.0 | - | - | - | - | - | 65.7 | 48.9 | 134.6 |
| 1993 | | | | | | | | | |
| JANUARI | 135.5 | 100.4 | 44.7 | 91.2 | 185.7 | 0.1 | 72.8 | 59.2 | 145.7 |
| FEBRUARI | 138.1 | 96.7 | 45.3 | 91.3 | 190.2 | 0.1 | 73.5 | 54.5 | 137.0 |
| MAART | 156.2 | 110.8 | 52.6 | 103.2 | 212.1 | 0.4 | 74.4 | 59.7 | 164.5 |
| APRIL | 134.6 | 103.6 | 40.9 | 83.0 | 178.6 | 0.3 | 66.5 | 57.8 | 143.5 |
| MEI | 117.0 | 95.2 | 50.1 | 74.0 | 146.5 | 0.3 | 60.3 | 53.0 | 123.3 |
| JUNI | 144.0 | 104.4 | 45.7 | 83.0 | 194.9 | 0.3 | 77.5 | 63.2 | 144.1 |
| JULI | 74.3 | 51.7 | 24.8 | 44.6 | 97.5 | 0.1 | 31.6 | 59.7 | 99.2 |
| AUGUSTUS | 98.8 | 81.8 | 36.3 | 61.4 | 132.9 | 0.1 | 71.7 | 23.3 | 82.3 |
| SEPTEMBER | 153.2 | 115.4 | 57.7 | 84.2 | 208.1 | 0.3 | 84.9 | 59.1 | 160.1 |
| OKTOBER | 147.5 | 105.4 | 50.4 | 75.4 | 206.5 | 0.1 | 78.1 | 52.9 | 162.7 |
| NOVEMBER | 135.5 | 107.8 | 43.3 | 73.8 | 184.4 | 0.3 | 74.3 | 58.0 | 147.7 |
| DECEMBER | 124.5 | 94.7 | 40.3 | 79.1 | 174.0 | 0.1 | 60.0 | 49.1 | 115.4 |
| 1994 | | | | | | | | | |
| JANUARI | 146.5 | - | - | - | - | - | 73.3 | 54.8 | 143.8 |
| FEBRUARI | 143.6 | - | - | - | - | - | 72.5 | 51.0 | 140.2 |
| MAART | 165.1 | - | - | - | - | - | 77.6 | 55.6 | 158.9 |
| APRIL | 139.9 | - | - | - | - | - | 59.3 | 52.4 | 139.8 |
| MEI | 134.5 | - | - | - | - | - | 61.6 | 47.9 | 150.9 |
| JUNI | 154.7 | - | - | - | - | - | 80.0 | 58.6 | 155.4 |
| JULI | 77.1 | - | - | - | - | - | 23.6 | 38.5 | 89.2 |
| AUGUSTUS | 101.3 | - | - | - | - | - | 73.8 | 35.8 | 81.5 |
| SEPTEMBER | 152.3 | - | - | - | - | - | 77.1 | 54.8 | 152.2 |
| OKTOBER | 142.9 | - | - | - | - | - | 68.0 | 51.6 | 142.1 |
| NOVEMBER | 145.5 | - | - | - | - | - | 67.4 | 48.8 | 139.6 |
| DECEMBER | 117.1 | - | - | - | - | - | 54.6 | 36.7 | 121.3 |

| | VERVAARDIGING VAN KLEDINGSTUKKEN, CONFECTIE VAN DIVERSE ARTIKELEN EN WEEFSLS, FABRICAGE VAN SCHOENEN | | | | | HOUTNIJVER- HEID EN AANVERWANTE BEDRIJVEN | PAPIER- EN KARTONNIJVERHEID | | |
|-----------|--|---------------------|--------------------------------------|------------------------------|------------------------------|--|-----------------------------|------------|--|
| | ALGEMEEN INDEX- CIJFER | KLEDING- STUKKEN | ANDERE ARTIKELEN IN WEEFSLS | SCHOENEN EN PANTOFFELS | ALGEMEEN INDEX- CIJFER | | PRODUKTIE | VERWERKING | |
| | | | | | | | | | |
| 1989 | 103.1 | 104.2 | 145.0 | 75.1 | 135.3 | 123.9 | 134.8 | 113.2 | |
| 1990 | 118.2 | 120.7 | 194.3 | 68.4 | 135.0 | 130.0 | 141.1 | 120.3 | |
| 1991 | 124.3 | 128.5 | 148.4 | 61.7 | 143.9 | 126.8 | 133.8 | 118.1 | |
| 1992 | 124.8 | 130.5 | 130.4 | 59.6 | 135.2 | 132.0 | 139.6 | 124.3 | |
| 1993 | 134.4 | 141.7 | 151.7 | 44.3 | 132.2 | 121.5 | 124.7 | 115.2 | |
| 1994 | 130.4 | 138.3 | 158.6 | 35.0 | 132.2 | 125.6 | 122.7 | 122.9 | |
| 1993 | | | | | | | | | |
| JANUARI | 128.2 | 133.1 | 157.7 | 56.8 | 116.1 | 121.1 | 129.2 | 112.0 | |
| FEBRUARI | 140.6 | 147.6 | 152.6 | 53.9 | 133.0 | 122.0 | 128.6 | 113.6 | |
| MAART | 150.5 | 158.6 | 175.4 | 47.9 | 156.7 | 134.6 | 131.5 | 131.6 | |
| APRIL | 113.8 | 119.1 | 153.3 | 37.9 | 139.9 | 125.8 | 131.6 | 117.8 | |
| MEI | 114.3 | 120.7 | 139.1 | 32.9 | 121.8 | 121.2 | 138.8 | 106.5 | |
| JUNI | 152.1 | 159.8 | 170.5 | 55.8 | 150.9 | 146.6 | 147.9 | 140.6 | |
| JULI | 108.1 | 116.3 | 98.1 | 22.8 | 84.8 | 97.0 | 119.6 | 80.2 | |
| AUGUSTUS | 127.6 | 133.0 | 147.0 | 55.0 | 113.1 | 115.5 | 114.4 | 111.9 | |
| SEPTEMBER | 165.7 | 174.8 | 174.5 | 57.7 | 153.2 | 132.8 | 124.1 | 133.1 | |
| OKTOBER | 138.6 | 146.7 | 165.1 | 37.5 | 143.5 | 125.1 | 121.3 | 122.7 | |
| NOVEMBER | 133.1 | 140.8 | 151.5 | 39.3 | 137.4 | 109.7 | 106.2 | 107.8 | |
| DECEMBER | 140.7 | 150.4 | 135.6 | 34.6 | 135.6 | 106.4 | 102.6 | 104.7 | |
| 1994 | | | | | | | | | |
| JANUARI | 143.2 | 151.6 | 164.3 | 42.8 | 137.7 | 135.0 | 132.4 | 131.8 | |
| FEBRUARI | 139.0 | 147.3 | 160.1 | 40.5 | 138.3 | 127.9 | 126.5 | 124.3 | |
| MAART | 157.4 | 167.7 | 185.8 | 39.4 | 159.6 | 146.3 | 132.7 | 149.5 | |
| APRIL | 119.4 | 126.4 | 158.4 | 30.7 | 134.2 | 127.1 | 123.5 | 124.7 | |
| MEI | 122.8 | 129.5 | 156.8 | 35.8 | 128.9 | 123.3 | 120.8 | 120.5 | |
| JUNI | 153.1 | 161.2 | 185.7 | 49.2 | 150.3 | 133.6 | 123.4 | 135.1 | |
| JULI | 69.3 | 73.9 | 92.3 | 14.8 | 67.3 | 89.0 | 103.2 | 77.1 | |
| AUGUSTUS | 132.0 | 139.4 | 153.7 | 41.4 | 119.5 | 123.1 | 124.6 | 117.9 | |
| SEPTEMBER | 149.8 | 159.7 | 175.3 | 37.6 | 152.1 | 133.8 | 131.0 | 130.8 | |
| OKTOBER | 129.9 | 138.4 | 161.9 | 30.5 | 139.8 | 127.9 | 123.4 | 126.1 | |
| NOVEMBER | 132.1 | 140.5 | 170.1 | 31.0 | 140.6 | 130.3 | 123.3 | 130.0 | |
| DECEMBER | 116.4 | 124.5 | 138.3 | 26.2 | 118.3 | 110.0 | 108.1 | 107.3 | |

| | LEDERINDUSTRIE | | | SCHEIKUNDIGE NIJVERHEID EN RUBBERNIJVERHEID | | | | | | |
|-------------|-----------------------|-------------|-------------|---|-------------------------|--------------|---------------------|-------|------------------|----------|
| | ALGEMEEN INDEX-CIJFER | ZWAAR LEDER | LICHT LEDER | ALGEMEEN INDEX-CIJFER | SCHEIKUNDIGE NIJVERHEID | | | | RUBBERNIJVERHEID | |
| | | | | | ALGEMEEN INDEX-CIJFER | BASIS-CHEMIE | PLASTIEK VERWERKING | ZEEP | | STIKSTOF |
| 1989 | 68.3 | 96.3 | 63.2 | 125.0 | 125.7 | 113.6 | 150.3 | 121.4 | 72.4 | 108.4 |
| 1990 | 65.6 | 100.7 | 59.1 | 128.4 | 129.2 | 116.2 | 157.9 | 130.7 | 63.7 | 112.6 |
| 1991 | 55.8 | 93.0 | 49.4 | 130.0 | 131.0 | 115.3 | 166.7 | 136.8 | 54.3 | 106.9 |
| 1992 | 54.0 | 86.7 | 48.1 | 144.1 | 145.5 | 130.2 | 179.9 | 135.2 | 79.8 | 116.3 |
| 1993 | 46.6 | 72.2 | 42.0 | 137.3 | 139.1 | 125.0 | 166.4 | 129.6 | 74.8 | 98.6 |
| 1994 | 47.6 | - | - | 137.9 | 139.1 | 124.1 | 166.5 | 137.0 | 72.0 | 108.8 |
| 1993 | | | | | | | | | | |
| JANUARI | 44.8 | 70.6 | 40.2 | 139.2 | 140.9 | 125.6 | 161.7 | 128.3 | 103.3 | 103.2 |
| FEBRUARI | 42.2 | 92.5 | 34.6 | 133.5 | 134.8 | 119.3 | 166.3 | 125.4 | 72.7 | 102.9 |
| MAART | 50.1 | 88.6 | 43.8 | 151.8 | 153.7 | 138.2 | 179.1 | 144.0 | 94.0 | 110.6 |
| APRIL | 51.6 | 78.6 | 46.5 | 142.9 | 145.5 | 129.6 | 175.3 | 130.3 | 86.5 | 89.9 |
| MEI | 39.0 | 53.5 | 35.9 | 135.8 | 138.2 | 126.1 | 162.3 | 114.0 | 77.3 | 86.5 |
| JUNI | 57.9 | 83.4 | 52.9 | 144.1 | 145.5 | 127.3 | 190.0 | 138.7 | 58.9 | 113.4 |
| JULI | 24.9 | 1.9 | 26.9 | 120.5 | 123.4 | 117.4 | 138.6 | 119.1 | 44.9 | 63.7 |
| AUGUSTUS | 26.7 | 63.0 | 21.3 | 124.3 | 127.3 | 118.3 | 150.4 | 137.2 | 37.0 | 64.6 |
| SEPTEMBER | 51.7 | 89.0 | 45.5 | 144.1 | 145.1 | 126.4 | 184.4 | 148.6 | 66.4 | 122.1 |
| OKTOBER | 55.4 | 78.4 | 50.8 | 144.5 | 145.6 | 128.5 | 177.4 | 130.9 | 85.7 | 119.9 |
| NOVEMBER | 47.1 | 66.3 | 43.2 | 134.3 | 135.7 | 121.1 | 167.6 | 116.1 | 70.9 | 103.2 |
| DECEMBER | 68.1 | 100.4 | 61.9 | 132.3 | 133.5 | 121.6 | 143.3 | 122.9 | 99.7 | 103.6 |
| 1994 | | | | | | | | | | |
| JANUARI | 50.0 | - | - | 145.5 | 146.9 | 130.0 | 175.3 | 153.1 | 80.2 | 111.8 |
| FEBRUARI | 47.9 | - | - | 142.3 | 143.7 | 128.3 | 171.1 | 144.4 | 76.1 | 109.2 |
| MAART | 55.1 | - | - | 161.9 | 163.6 | 146.3 | 194.9 | 161.4 | 88.0 | 123.1 |
| APRIL | 46.6 | - | - | 140.0 | 141.1 | 125.3 | 169.5 | 139.4 | 73.7 | 112.3 |
| MEI | 46.3 | - | - | 136.9 | 137.9 | 122.7 | 165.4 | 134.3 | 72.0 | 111.4 |
| JUNI | 55.1 | - | - | 146.8 | 148.0 | 130.0 | 183.8 | 145.7 | 70.9 | 117.6 |
| JULI | 20.6 | - | - | 100.2 | 101.5 | 98.9 | 105.7 | 99.1 | 34.5 | 72.6 |
| AUGUSTUS | 44.9 | - | - | 127.0 | 128.2 | 112.9 | 156.8 | 132.6 | 68.4 | 98.3 |
| SEPTEMBER | 55.2 | - | - | 146.1 | 146.9 | 127.7 | 181.5 | 152.0 | 80.7 | 122.2 |
| OKTOBER | 50.3 | - | - | 143.5 | 144.5 | 128.5 | 174.8 | 137.6 | 75.8 | 116.4 |
| NOVEMBER | 52.5 | - | - | 140.8 | 142.0 | 126.8 | 172.9 | 131.0 | 71.2 | 112.1 |
| DECEMBER | 46.5 | - | - | 123.6 | 124.7 | 112.1 | 146.6 | 113.0 | 72.1 | 98.1 |

| | AFGELEIDE BEDRIJVEN V. DE STEEN KOOL- EN PETROLEUMNIJVERHEID | | | NIJVERHEID VAN NIET METAALHOUDENDE MINERALEN | | | | | | | |
|-------------|--|--------------------------|------------------------|--|-------|-----------------------|-----------|----------|--------|------------------------|--|
| | ALGEMEEN INDEX-CIJFER | PETROLEUM RAFFINADERIJEN | STEENKOOL AGGLOMERATEN | ALGEMEEN INDEX-CIJFER | KLEI | GLAS | | | CEMENT | KERA-MISCHE PRO-DUKTEN | KALK, DO-LOMIET PLEISTER AGGLOME-RATEN, ENZ. |
| | | | | | | ALGEMEEN INDEX-CIJFER | VLAG-GLAS | HOL-GLAS | | | |
| 1989 | 138.9 | 166.6 | - | 129.9 | 161.6 | 130.2 | 135.3 | 125.9 | 122.8 | 154.2 | 132.1 |
| 1990 | 122.1 | 156.4 | - | 129.7 | 170.2 | 128.5 | 134.5 | 119.0 | 125.1 | 139.7 | 135.5 |
| 1991 | 124.2 | 175.1 | - | 121.3 | 160.3 | 108.4 | 113.1 | 103.2 | 129.8 | 157.4 | 134.5 |
| 1992 | 104.4 | 181.3 | - | 125.5 | 169.5 | 122.4 | 125.7 | 120.4 | 145.8 | 126.9 | 136.6 |
| 1993 | 94.3 | 169.1 | - | 126.1 | 173.1 | 124.9 | 126.1 | 132.0 | 136.8 | 136.1 | 140.0 |
| 1994 | 96.1 | 171.0 | - | 133.5 | 180.6 | 134.7 | - | - | 135.5 | 145.6 | 147.7 |
| 1993 | | | | | | | | | | | |
| JANUARI | 97.8 | 172.5 | - | 118.3 | 145.7 | 128.9 | 136.8 | 115.5 | 95.6 | 116.5 | 133.7 |
| FEBRUARI | 71.0 | 107.4 | - | 120.8 | 146.2 | 119.7 | 120.4 | 127.7 | 115.3 | 132.3 | 140.3 |
| MAART | 75.9 | 144.2 | - | 144.2 | 182.7 | 135.3 | 137.9 | 139.2 | 152.6 | 170.6 | 166.4 |
| APRIL | 88.6 | 166.6 | - | 135.3 | 173.9 | 129.2 | 131.7 | 132.7 | 162.0 | 150.1 | 144.5 |
| MEI | 97.6 | 172.2 | - | 123.5 | 173.7 | 122.6 | 120.5 | 139.6 | 161.5 | 131.2 | 122.1 |
| JUNI | 98.3 | 178.4 | - | 138.9 | 202.6 | 120.8 | 118.9 | 137.0 | 159.9 | 168.2 | 157.1 |
| JULI | 102.1 | 189.2 | - | 92.9 | 156.1 | 102.9 | 95.2 | 135.3 | 121.5 | 99.6 | 88.0 |
| AUGUSTUS | 102.1 | 186.0 | - | 122.2 | 169.9 | 111.9 | 107.5 | 135.1 | 138.7 | 122.5 | 156.1 |
| SEPTEMBER | 99.2 | 177.2 | - | 144.1 | 194.7 | 137.1 | 139.3 | 142.2 | 162.9 | 153.6 | 150.6 |
| OKTOBER | 101.3 | 184.1 | - | 140.3 | 179.7 | 140.2 | 147.5 | 129.4 | 159.7 | 148.1 | 154.5 |
| NOVEMBER | 97.0 | 176.6 | - | 118.5 | 175.0 | 127.9 | 132.3 | 125.4 | 114.5 | 121.5 | 139.9 |
| DECEMBER | 100.4 | 175.2 | - | 113.6 | 177.2 | 122.3 | 124.8 | 125.1 | 97.0 | 119.3 | 127.0 |
| 1994 | | | | | | | | | | | |
| JANUARI | 98.1 | 175.0 | - | 129.5 | 179.4 | 138.5 | - | - | 140.8 | 147.7 | 134.7 |
| FEBRUARI | 87.2 | 156.8 | - | 130.0 | 168.8 | 138.7 | - | - | 142.6 | 148.9 | 136.4 |
| MAART | 95.8 | 169.1 | - | 154.6 | 198.2 | 153.5 | - | - | 151.9 | 167.4 | 174.7 |
| APRIL | 91.6 | 155.9 | - | 134.3 | 177.7 | 136.4 | - | - | 135.1 | 149.6 | 153.2 |
| MEI | 95.8 | 163.4 | - | 131.6 | 172.9 | 132.7 | - | - | 130.9 | 144.5 | 146.0 |
| JUNI | 98.7 | 183.3 | - | 150.5 | 198.0 | 143.7 | - | - | 144.3 | 161.8 | 161.8 |
| JULI | 101.6 | 181.3 | - | 91.1 | 151.5 | 98.4 | - | - | 116.0 | 94.1 | 123.1 |
| AUGUSTUS | 98.1 | 177.7 | - | 127.0 | 174.8 | 121.3 | - | - | 122.0 | 121.6 | 146.5 |
| SEPTEMBER | 97.7 | 181.6 | - | 149.7 | 187.8 | 147.2 | - | - | 138.3 | 162.7 | 161.7 |
| OKTOBER | 101.5 | 186.0 | - | 142.2 | 190.6 | 141.3 | - | - | 136.2 | 159.0 | 157.4 |
| NOVEMBER | 92.5 | 157.9 | - | 138.7 | 184.6 | 139.8 | - | - | 143.1 | 154.4 | 145.2 |
| DECEMBER | 95.1 | 163.9 | - | 122.4 | 182.6 | 124.9 | - | - | 125.0 | 135.1 | 132.1 |

| | BASIS - METAALNIJVERHEID | | | | | | | | |
|-------------|--------------------------|---------------------------|------------|------------|----------------------|---|-----------------------|------------------|--------------------------------------|
| | ALGEMEEN INDEXCIJFER | IJZER- EN STAALNIJVERHEID | | | | VORMSTAALGIETERIJEN, IJZERGIE-TERIJEN, DRAAD EN METAALTREKKERIJEN, KOUDWALSERIJEN | | | |
| | | ALGEMEEN INDEXCIJFER | GIET-IJZER | RUIJ STAAL | AFGEWERKTE PRODUCTEN | ALGEMEEN INDEXCIJFER | VORMSTAAL-GIETE-RIJEN | IJZERGIE-TERIJEN | DRAAD- EN METAALTREK KOUDWAL-SERIJEN |
| 1989 | 104.2 | 102.8 | 102.1 | 103.1 | 104.0 | 93.7 | 73.4 | 112.8 | 95.0 |
| 1990 | 107.8 | 108.3 | 108.1 | 107.8 | 108.9 | 91.0 | 90.6 | 118.4 | 85.5 |
| 1991 | 104.2 | 107.3 | 107.3 | 106.9 | 107.9 | 86.8 | 71.5 | 111.3 | 86.0 |
| 1992 | 96.5 | 98.0 | 97.9 | 97.6 | 98.5 | 77.5 | 69.2 | 105.3 | 73.6 |
| 1993 | 91.9 | 93.4 | 93.8 | 92.6 | 93.5 | 71.1 | 55.0 | 89.8 | 71.5 |
| 1994 | 99.5 | 103.4 | - | - | - | 80.5 | 64.0 | 95.9 | 81.7 |
| 1993 | | | | | | | | | |
| JANUARI | 88.3 | 91.9 | 91.7 | 91.9 | 92.7 | 74.6 | 59.3 | 89.8 | 75.6 |
| FEBRUARI | 93.9 | 98.9 | 98.5 | 98.9 | 99.8 | 74.4 | 55.9 | 97.5 | 74.6 |
| MAART | 105.8 | 108.7 | 108.0 | 109.1 | 110.1 | 85.2 | 63.6 | 111.0 | 85.7 |
| APRIL | 103.8 | 107.7 | 106.4 | 108.6 | 109.7 | 80.6 | 56.3 | 97.5 | 83.2 |
| MEI | 87.6 | 91.1 | 89.1 | 92.8 | 93.6 | 77.5 | 56.5 | 98.1 | 78.8 |
| JUNI | 96.8 | 95.4 | 92.3 | 98.1 | 99.0 | 80.9 | 58.5 | 107.6 | 81.4 |
| JULI | 76.0 | 73.0 | 80.7 | 65.3 | 65.9 | 24.7 | 18.2 | 43.0 | 22.6 |
| AUGUSTUS | 86.9 | 75.8 | 86.4 | 65.3 | 65.9 | 68.3 | 57.8 | 75.4 | 69.7 |
| SEPTEMBER | 95.1 | 93.5 | 91.4 | 95.1 | 96.0 | 77.8 | 56.9 | 98.7 | 78.9 |
| OKTOBER | 93.8 | 102.1 | 100.1 | 103.8 | 104.8 | 77.7 | 57.6 | 92.3 | 79.9 |
| NOVEMBER | 87.0 | 90.9 | 89.0 | 92.4 | 93.3 | 65.0 | 58.3 | 83.9 | 63.2 |
| DECEMBER | 88.2 | 91.4 | 92.4 | 90.2 | 91.1 | 66.3 | 60.5 | 82.8 | 64.8 |
| 1994 | | | | | | | | | |
| JANUARI | 100.5 | 101.9 | - | - | - | 82.8 | 62.4 | 102.3 | 84.1 |
| FEBRUARI | 95.2 | 96.6 | - | - | - | 79.3 | 62.8 | 100.0 | 79.4 |
| MAART | 107.9 | 108.2 | - | - | - | 91.8 | 71.0 | 116.2 | 92.3 |
| APRIL | 99.6 | 102.7 | - | - | - | 81.1 | 59.9 | 99.8 | 82.7 |
| MEI | 105.6 | 114.8 | - | - | - | 79.4 | 66.7 | 98.7 | 78.8 |
| JUNI | 105.2 | 106.3 | - | - | - | 90.0 | 73.6 | 114.6 | 89.4 |
| JULI | 81.2 | 94.4 | - | - | - | 43.0 | 26.1 | 47.1 | 46.4 |
| AUGUSTUS | 91.5 | 89.8 | - | - | - | 91.3 | 64.7 | 80.8 | 100.1 |
| SEPTEMBER | 104.0 | 105.4 | - | - | - | 88.9 | 74.6 | 113.0 | 87.8 |
| OKTOBER | 105.0 | 109.7 | - | - | - | 82.2 | 71.3 | 84.4 | 84.5 |
| NOVEMBER | 100.3 | 102.5 | - | - | - | 85.0 | 73.9 | 107.1 | 83.5 |
| DECEMBER | 98.2 | 108.0 | - | - | - | 71.6 | 60.6 | 86.4 | 71.5 |

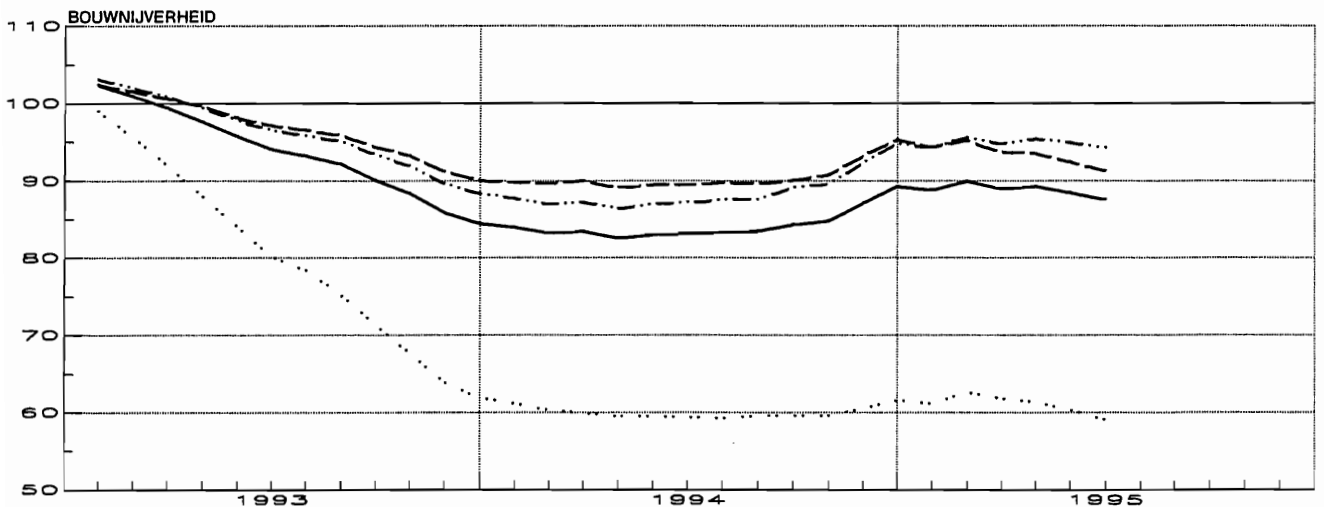
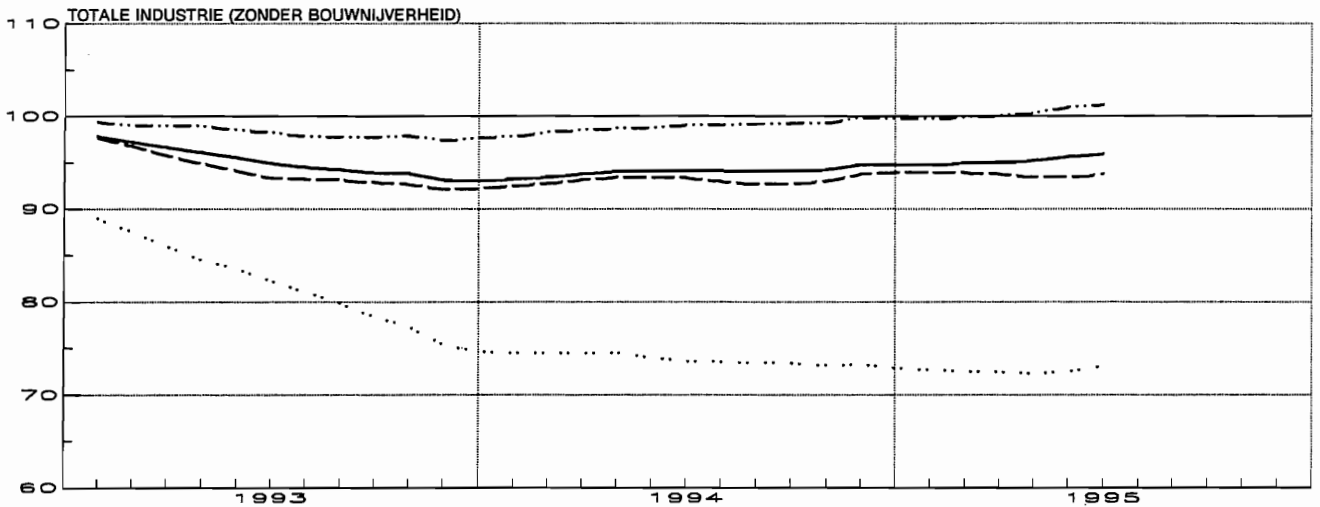
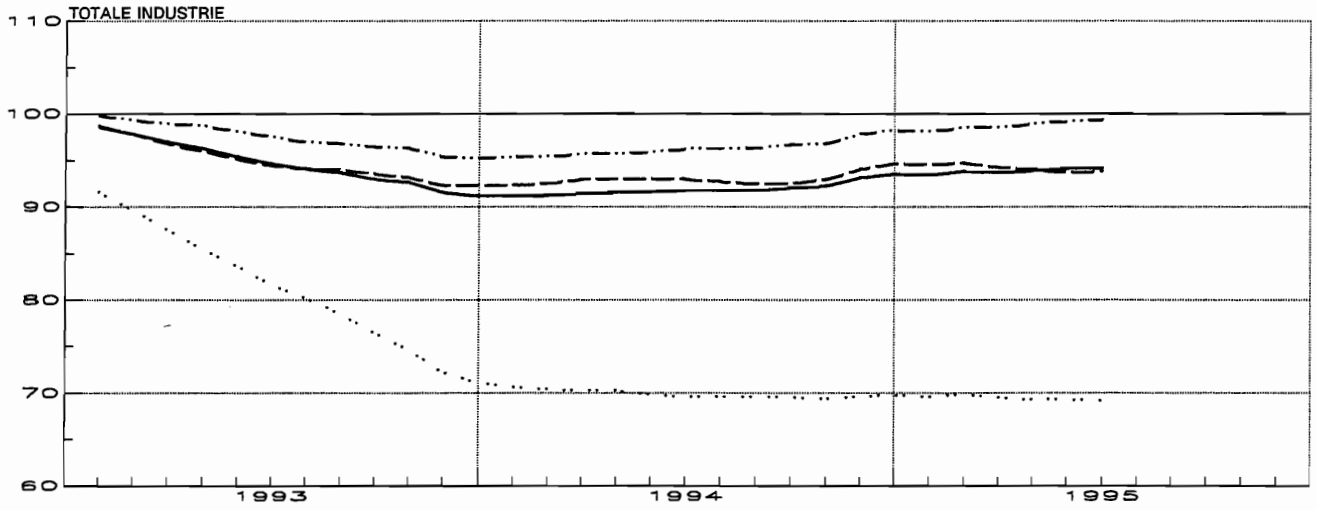
| | BASIS-METAALNIJVERHEID (VERVOLG) | | | | | | | |
|-------------|----------------------------------|-------------------------------------|-------|-------|-------|-------|----------------|--|
| | ALGEMEEN INDEXCIJFER | NIJVERHEID VAN DE NON-FERRO METALEN | | | | | HALF-PRODUCTEN | COKES-FABRIEKEN AFHANKE-LIJK VAN DE METAAL-INDUSTRIE |
| | | ALGEMEEN INDEXCIJFER | KOPER | ZINK | LOOD | TIN | | |
| 1989 | 117.9 | 117.4 | 123.6 | 105.7 | 95.7 | 272.1 | 118.2 | 93.8 |
| 1990 | 121.8 | 121.2 | 119.0 | 123.1 | 92.8 | 263.4 | 121.7 | 92.1 |
| 1991 | 112.4 | 111.6 | 104.9 | 133.0 | 96.8 | 201.5 | 112.2 | 88.9 |
| 1992 | 109.5 | 106.9 | 103.4 | 107.2 | 101.1 | 255.4 | 111.1 | 88.1 |
| 1993 | 104.5 | 111.2 | 99.9 | 138.0 | 114.7 | 311.2 | 98.9 | 84.5 |
| 1994 | 104.3 | - | - | - | - | - | - | 76.9 |
| 1993 | | | | | | | | |
| JANUARI | 90.4 | 98.1 | 82.5 | 140.0 | 111.5 | 281.9 | 83.1 | 86.6 |
| FEBRUARI | 100.1 | 106.1 | 93.4 | 141.1 | 107.3 | 267.2 | 94.7 | 78.0 |
| MAART | 118.8 | 120.0 | 112.2 | 131.4 | 124.4 | 358.9 | 117.4 | 86.3 |
| APRIL | 116.2 | 122.3 | 109.5 | 157.6 | 122.1 | 299.9 | 111.1 | 83.5 |
| MEI | 93.7 | 101.0 | 90.5 | 121.0 | 109.5 | 350.2 | 87.0 | 85.1 |
| JUNI | 126.4 | 137.9 | 129.9 | 159.6 | 115.0 | 332.2 | 117.2 | 82.8 |
| JULI | 85.5 | 97.5 | 84.5 | 144.4 | 49.6 | 281.4 | 77.3 | 83.4 |
| AUGUSTUS | 92.3 | 99.2 | 87.9 | 135.1 | 60.2 | 352.9 | 86.3 | 83.8 |
| SEPTEMBER | 121.3 | 121.9 | 116.0 | 124.3 | 156.4 | 258.4 | 120.6 | 89.0 |
| OKTOBER | 115.8 | 114.5 | 100.2 | 146.0 | 145.2 | 305.4 | 116.6 | 85.2 |
| NOVEMBER | 95.1 | 105.6 | 91.2 | 134.8 | 138.9 | 332.7 | 85.8 | 85.2 |
| DECEMBER | 98.9 | 109.8 | 101.1 | 121.0 | 135.9 | 313.0 | 89.4 | 85.2 |
| 1994 | | | | | | | | |
| JANUARI | 109.6 | - | - | - | - | - | - | 84.7 |
| FEBRUARI | 103.7 | - | - | - | - | - | - | 73.0 |
| MAART | 119.5 | - | - | - | - | - | - | 77.5 |
| APRIL | 106.1 | - | - | - | - | - | - | 74.7 |
| MEI | 103.6 | - | - | - | - | - | - | 77.9 |
| JUNI | 113.6 | - | - | - | - | - | - | 75.4 |
| JULI | 81.7 | - | - | - | - | - | - | 77.8 |
| AUGUSTUS | 89.3 | - | - | - | - | - | - | 78.5 |
| SEPTEMBER | 111.6 | - | - | - | - | - | - | 74.5 |
| OKTOBER | 112.3 | - | - | - | - | - | - | 76.8 |
| NOVEMBER | 105.7 | - | - | - | - | - | - | 74.6 |
| DECEMBER | 95.0 | - | - | - | - | - | - | 77.0 |

| | METAALVERWERKENDE NIJVERHEID | | | | | | | | | | | | | |
|-------------|------------------------------|--|---------------------------------|-------------------------|-------------------------------|----------------------------|---------------------|--|--------------------------------|-----------------------------|---------------------------|-------------------------|-----------------------------------|------------------------------------|
| | ALGEMEEN INDEXCIJFER | PRODUKTIE VAN WERKEN UIT METAAL, MET UITZONDERING VAN MACHINES EN TRANSPORTMATERIEEL | | | | | | CONSTRUCTIE VAN MACHINES MET UITZONDERING VAN ELEKTRISCHE MACHINES | | | | | | |
| | | ALGEMEEN INDEXCIJFER | SMEED- STAMP- EN DIEP DRIJFWERK | PLAAT- BEWER- KING ENZ. | TOEBE- HOREN VAN BOUW- BEDRYF | BRUG- GEN, VAK- WERK, ENZ. | WAPENS EN MUNI- TIE | ALGEMEEN INDEXCIJFER | DRUJF- KRACHT MACHI- NES, ENZ. | WERK- TUIG- MACHI- NES ENZ. | DIV. MECHA- NIEK- CONSTR. | HEF- WEEG- TOEST., ENZ. | TOEST. V. DI- VERSE INDUS- TRIEEN | TEXTIEL MACHI- NES EN TOEBE- HOREN |
| 1989 | 114.3 | 105.6 | 122.1 | 113.4 | 121.5 | 109.8 | 55.1 | 115.0 | 111.6 | 133.5 | 106.0 | 117.4 | 119.2 | 109.5 |
| 1990 | 120.5 | 116.0 | 113.1 | 126.6 | 130.5 | 125.3 | 62.4 | 118.6 | 113.8 | 137.1 | 123.0 | 130.6 | 104.5 | 108.6 |
| 1991 | 116.4 | 116.9 | 120.1 | 125.8 | 132.6 | 131.0 | 58.6 | 109.6 | 122.5 | 135.6 | 104.9 | 105.5 | 102.4 | 93.6 |
| 1992 | 111.2 | 113.1 | 104.9 | 115.5 | 130.7 | 125.1 | 64.7 | 101.2 | 103.1 | 118.8 | 101.5 | 118.5 | 84.2 | 87.9 |
| 1993 | 105.8 | 103.8 | 99.0 | 109.8 | 124.5 | 113.4 | 51.0 | 93.2 | 95.9 | 110.3 | 85.0 | 98.1 | 90.7 | 84.3 |
| 1994 | 108.9 | 105.5 | 100.8 | 113.0 | 129.6 | 113.4 | 45.8 | 99.4 | 100.3 | 117.6 | 88.6 | 104.2 | 99.7 | 91.9 |
| 1993 | | | | | | | | | | | | | | |
| JANUARI | 101.4 | 101.0 | 106.6 | 103.0 | 119.1 | 109.8 | 58.8 | 94.4 | 95.3 | 116.2 | 93.9 | 103.6 | 84.2 | 76.5 |
| FEBRUARI | 105.5 | 105.0 | 109.8 | 106.8 | 121.7 | 118.7 | 57.3 | 92.3 | 95.9 | 110.1 | 85.1 | 92.5 | 94.2 | 74.2 |
| MAART | 122.7 | 115.3 | 120.7 | 122.3 | 136.8 | 120.1 | 64.0 | 107.7 | 110.7 | 128.7 | 98.3 | 106.9 | 111.6 | 89.4 |
| APRIL | 111.2 | 108.2 | 108.7 | 113.0 | 124.6 | 132.2 | 37.4 | 98.9 | 101.8 | 115.8 | 86.2 | 102.3 | 104.4 | 79.4 |
| MEI | 117.0 | 113.3 | 104.2 | 122.9 | 143.1 | 115.5 | 50.8 | 98.9 | 104.4 | 119.7 | 91.5 | 103.8 | 90.2 | 95.9 |
| JUNI | 122.3 | 118.7 | 123.0 | 123.2 | 140.7 | 135.5 | 49.6 | 108.3 | 108.7 | 129.0 | 94.2 | 116.9 | 105.1 | 109.0 |
| JULI | 65.0 | 67.0 | 53.8 | 83.0 | 69.2 | 76.4 | 31.2 | 62.1 | 65.2 | 62.5 | 54.4 | 62.5 | 67.3 | 59.4 |
| AUGUSTUS | 91.1 | 96.1 | 88.0 | 99.5 | 114.6 | 108.6 | 50.0 | 81.4 | 84.2 | 100.2 | 76.8 | 92.8 | 74.6 | 59.5 |
| SEPTEMBER | 116.6 | 113.3 | 103.8 | 122.7 | 143.2 | 115.5 | 50.9 | 98.9 | 104.1 | 119.7 | 91.6 | 103.8 | 90.3 | 95.9 |
| OKTOBER | 111.2 | 109.3 | 98.7 | 117.1 | 137.2 | 109.8 | 60.1 | 97.2 | 100.1 | 114.6 | 85.5 | 100.6 | 97.2 | 92.7 |
| NOVEMBER | 97.1 | 99.6 | 86.1 | 104.7 | 123.5 | 108.9 | 46.9 | 83.3 | 88.9 | 94.2 | 77.6 | 89.5 | 76.2 | 79.8 |
| DECEMBER | 108.8 | 98.3 | 84.2 | 99.8 | 120.7 | 109.5 | 55.0 | 95.4 | 92.0 | 112.5 | 85.0 | 102.3 | 92.9 | 99.4 |
| 1994 | | | | | | | | | | | | | | |
| JANUARI | 108.3 | 106.2 | 94.6 | 116.8 | 132.2 | 110.7 | 46.6 | 101.8 | 101.3 | 119.3 | 88.3 | 109.6 | 102.4 | 99.3 |
| FEBRUARI | 109.9 | 107.1 | 100.8 | 114.2 | 131.7 | 116.4 | 45.4 | 100.5 | 100.2 | 118.8 | 88.5 | 105.4 | 101.7 | 96.9 |
| MAART | 128.0 | 120.6 | 116.0 | 132.3 | 148.7 | 124.2 | 54.1 | 115.4 | 114.3 | 138.9 | 100.5 | 121.3 | 116.8 | 111.4 |
| APRIL | 112.9 | 103.9 | 95.5 | 108.2 | 127.1 | 113.9 | 51.8 | 104.5 | 104.7 | 121.8 | 94.5 | 110.5 | 106.6 | 90.5 |
| MEI | 104.6 | 101.3 | 98.0 | 109.8 | 124.1 | 107.7 | 42.6 | 96.0 | 93.5 | 112.5 | 85.2 | 101.3 | 98.6 | 91.8 |
| JUNI | 125.4 | 114.6 | 119.4 | 114.3 | 150.3 | 119.7 | 48.1 | 115.6 | 119.5 | 142.4 | 98.8 | 121.9 | 116.1 | 102.8 |
| JULI | 65.1 | 63.4 | 60.3 | 72.2 | 66.1 | 81.4 | 15.9 | 60.3 | 54.4 | 69.8 | 53.2 | 60.4 | 66.4 | 63.1 |
| AUGUSTUS | 100.3 | 107.8 | 103.0 | 110.8 | 130.7 | 123.7 | 45.1 | 89.7 | 100.5 | 99.4 | 88.6 | 95.4 | 80.8 | 69.0 |
| SEPTEMBER | 122.4 | 119.2 | 104.9 | 129.2 | 149.3 | 126.4 | 51.1 | 109.0 | 109.9 | 134.5 | 98.9 | 107.0 | 110.1 | 101.8 |
| OKTOBER | 117.4 | 115.5 | 110.2 | 122.8 | 140.8 | 123.2 | 56.3 | 106.1 | 103.2 | 124.8 | 94.4 | 116.7 | 105.5 | 99.8 |
| NOVEMBER | 113.0 | 112.0 | 108.9 | 122.6 | 139.6 | 114.2 | 48.9 | 103.5 | 106.5 | 124.0 | 89.7 | 110.0 | 102.9 | 95.8 |
| DECEMBER | 98.9 | 94.8 | 97.8 | 102.8 | 114.3 | 98.8 | 44.0 | 90.2 | 95.9 | 104.5 | 83.1 | 91.2 | 88.6 | 80.8 |

| | METAALVERWERKENDE NIJVERHEID (VERVOLG) | | | | | | | | | | | PRODUK- TIE VAN ELEK- TRI- CITEIT | WATER- DISTRI- BUTIE |
|-------------|--|----------------------------------|--|--------------------|------------------------------------|--------------|--|--------------------------------|--------------------------|--|-------|-----------------------------------|----------------------|
| | ELEKTRISCHE CONSTRUCTIE | | | | CONSTRUCTIE VAN TRANSPORTMATERIEEL | | | | | MEET- LABORA- TORIUM TOE- STELLEN ENZ. | | | |
| | ALGEMEEN INDEXCIJFER | ROTE- RENDE EN STA- TISCHE MACH. | APPAR. VOOR NIJVEN HUIS- HOUD. GEBRUIK | ANDERE PRO- DUKTEN | ALGEMEEN INDEXCIJFER | SCHIEPS BOUW | MOTOR- VOER- TUIGEN, RIJWIE- LEN, ENZ. | SPOOR- EN TRAM- WEGMA- TERIEEL | VLIEG- TUIG- INDUS- TRIE | | | | |
| 1989 | 107.2 | 94.8 | 126.4 | 105.9 | 132.8 | 127.3 | 131.1 | 36.6 | 115.8 | 75.6 | 117.9 | 104.3 | |
| 1990 | 115.5 | - | - | - | 135.0 | 101.2 | 126.5 | 76.4 | 174.4 | 71.0 | 123.9 | 100.9 | |
| 1991 | 113.2 | - | - | - | 129.4 | 131.9 | 123.0 | 65.0 | 115.3 | 74.8 | 125.7 | 103.9 | |
| 1992 | 106.2 | - | - | - | 127.4 | 95.5 | 117.3 | 122.7 | 147.8 | 74.6 | 126.1 | 106.0 | |
| 1993 | 105.3 | - | - | - | 123.6 | 92.8 | 121.5 | 62.1 | 97.9 | 68.2 | 123.8 | 107.3 | |
| 1994 | 105.7 | - | - | - | 127.1 | 84.0 | 127.5 | 58.3 | 94.4 | 74.2 | 126.5 | 106.4 | |
| 1993 | | | | | | | | | | | | | |
| JANUARI | 100.0 | - | - | - | 113.4 | 70.3 | 112.3 | 80.2 | 79.2 | 65.8 | 142.5 | 107.7 | |
| FEBRUARI | 101.5 | - | - | - | 125.5 | 67.0 | 127.3 | 73.4 | 79.4 | 70.0 | 130.9 | 97.4 | |
| MAART | 116.0 | - | - | - | 153.7 | 77.8 | 149.9 | 66.0 | 149.7 | 69.6 | 132.0 | 112.9 | |
| APRIL | 107.4 | - | - | - | 132.2 | 73.5 | 135.1 | 63.3 | 83.8 | 72.5 | 119.1 | 105.0 | |
| MEI | 121.5 | - | - | - | 137.3 | 116.6 | 136.5 | 63.0 | 95.8 | 60.1 | 113.2 | 109.5 | |
| JUNI | 116.4 | - | - | - | 147.9 | 116.2 | 143.4 | 65.9 | 131.2 | 83.0 | 110.9 | 112.7 | |
| JULI | 54.1 | - | - | - | 77.8 | 49.7 | 75.0 | 20.9 | 83.1 | 52.7 | 102.3 | 106.5 | |
| AUGUSTUS | 105.3 | - | - | - | 86.8 | 93.6 | 79.5 | 63.4 | 85.2 | 67.2 | 110.1 | 110.7 | |
| SEPTEMBER | 120.6 | - | - | - | 137.2 | 116.6 | 136.3 | 63.0 | 95.7 | 68.0 | 118.8 | 108.7 | |
| OKTOBER | 113.1 | - | - | - | 128.1 | 118.7 | 125.6 | 81.1 | 85.9 | 65.7 | 127.3 | 107.0 | |
| NOVEMBER | 97.1 | - | - | - | 111.7 | 117.0 | 108.9 | 53.2 | 81.7 | 61.9 | 135.6 | 102.3 | |
| DECEMBER | 110.7 | - | - | - | 132.1 | 96.4 | 128.0 | 51.5 | 123.9 | 81.8 | 143.2 | 106.9 | |
| 1994 | | | | | | | | | | | | | |
| JANUARI | 109.3 | - | - | - | 117.9 | 94.8 | 115.0 | 67.9 | 91.4 | 79.4 | 144.7 | 103.1 | |
| FEBRUARI | 106.3 | - | - | - | 128.1 | 117.3 | 125.9 | 61.9 | 92.2 | 75.4 | 129.7 | 99.5 | |
| MAART | 125.8 | - | - | - | 152.4 | 91.5 | 154.8 | 60.4 | 110.7 | 86.2 | 134.3 | 108.4 | |
| APRIL | 107.4 | - | - | - | 136.5 | 77.1 | 136.9 | 73.7 | 103.4 | 87.8 | 125.5 | 103.3 | |
| MEI | 100.3 | - | - | - | 122.7 | 69.8 | 123.4 | 60.6 | 93.6 | 73.3 | 112.9 | 104.9 | |
| JUNI | 122.0 | - | - | - | 151.2 | 63.3 | 155.3 | 72.6 | 108.7 | 73.3 | 110.9 | 110.6 | |
| JULI | 51.8 | - | - | - | 87.3 | 38.2 | 88.7 | 23.7 | 75.3 | 35.0 | 103.0 | 114.9 | |
| AUGUSTUS | 101.8 | - | - | - | 105.5 | 64.4 | 103.7 | 50.3 | 92.3 | 75.5 | 114.8 | 106.8 | |
| SEPTEMBER | 123.6 | - | - | - | 140.7 | 111.4 | 141.4 | 66.6 | 93.3 | 79.8 | 122.2 | 109.7 | |
| OKTOBER | 113.8 | - | - | - | 137.2 | 99.6 | 137.7 | 66.2 | 95.9 | 76.2 | 134.9 | 104.1 | |
| NOVEMBER | 109.3 | - | - | - | 129.7 | 99.5 | 129.6 | 57.1 | 93.1 | 85.2 | 137.9 | 106.5 | |
| DECEMBER | 97.3 | - | - | - | 115.5 | 81.0 | 117.1 | 38.5 | 83.1 | 63.3 | 147.0 | 105.5 | |

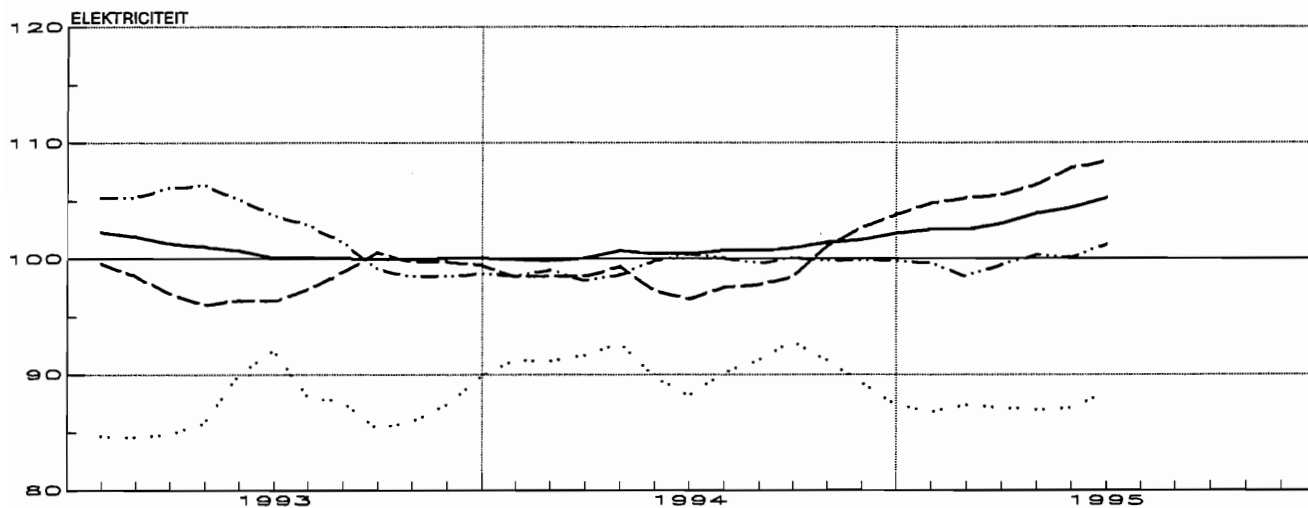
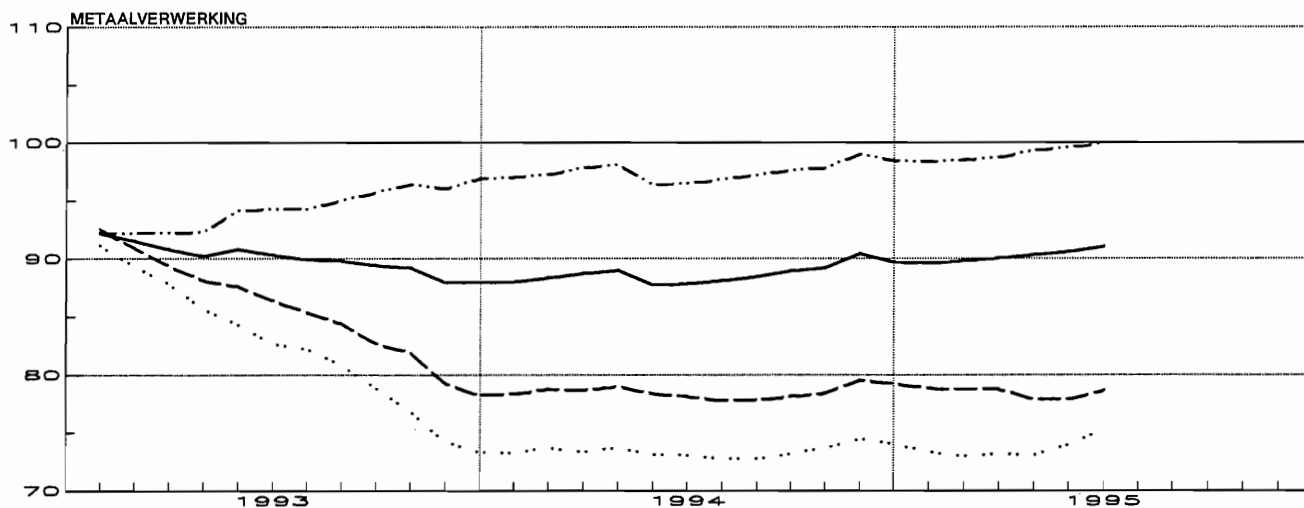
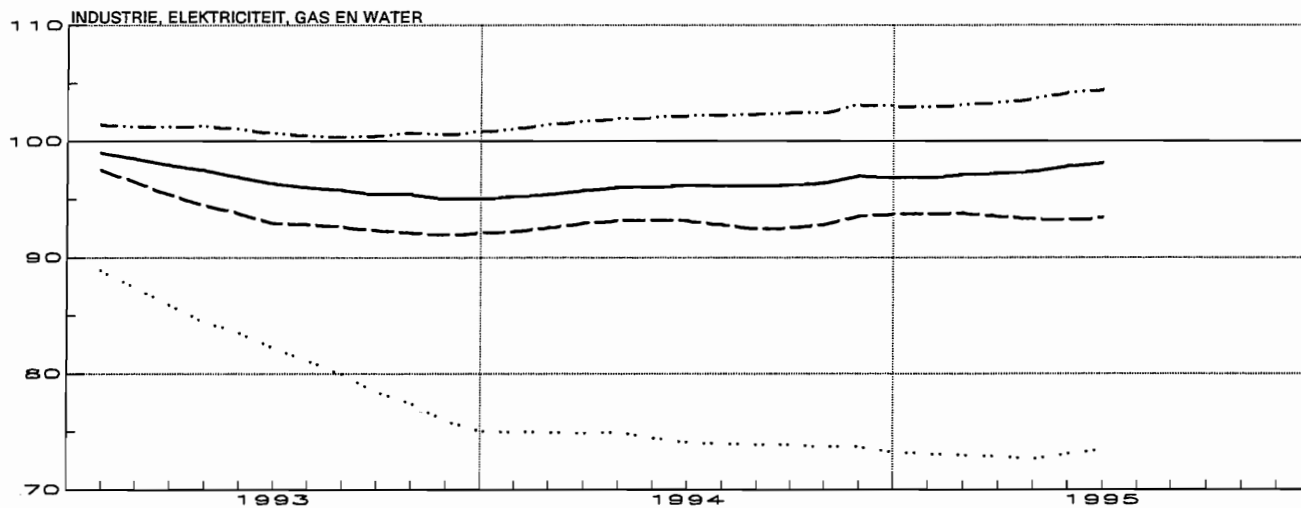
Gewestelijke indexcijfers van de industriële productie (basis 1990 = 100)
Gemiddelde van de laatste 12 maanden

— Het Rijk
... Brussel
- - - Vlaanderen
- - - Wallonië



Gewestelijke indexcijfers van de industriële productie (basis 1990 = 100)
Gemiddelde van de laatste 12 maanden

— Het Rijk
... Brussel
- - - Vlaanderen
- - - Wallonië



II. INDUSTRIELE PRODUKTIE IN ABSOLUTE CIJFERS

STEENKOLEN EN IJZERMIJNEN - OPVANGEN VAN MIJNGAS

| | STEENKOOLEMJNEN (1) | | | | | | | | | MIJNGAS (1) (1000 M3) (5) | | INVOER VAN STEEN- KOLEN (1000T) |
|-------------|--------------------------------------|---------------------------|------------------|-----------------------------|---|-------------------------|--|-------------------------|--|---------------------------------|--------------------|---|
| | AANTAL UITDEL- VINGS- DAGEN | PRODUK- TIE (1000T) | AFZET (1000T) | VOOR- RAAD(2) (1000T) | PRODUKTIE PER DAG EN PER ARBEIDER (KG) (3) | | | ABSENTEISME IN % (4) | | OPGE- VANGEN | GEVALO- RISEERD | |
| | | | | | HOUWERS | ONDER- GRON- DERS | ONDER- EN BOVEN GRON- DERS | ONDER- GRON- DERS | ONDER- EN BOVEN GRON- DERS | | | |
| 1988 | 19 | 207.3 | 256 | 144 | 11591 | 2670 | 2068 | 20.8 | 18.4 | 2017 | 1459 | 922.1 |
| 1989 | 19 | 157.7 | 164 | 116 | 11946 | 2625 | 1940 | 30.9 | 16.4 | 1678 | 963 | 1054.8 |
| 1990 | 19 | 86.3 | - | 92 | - | 2887 | 1995 | 27.1 | - | - | - | 1230.1 |
| 1991 | 20 | 52.8 | - | 104 | - | 3062 | 1614 | 25.1 | - | - | - | 1210.4 |
| 1992 | 20 | 23.2 | - | 78 | - | - | - | - | - | - | - | 1163.5 |
| 1993 | - | - | - | - | - | - | - | - | - | - | - | 975.8 |
| 1994 | | | | | | | | | | | | |
| APRIL | - | - | - | - | - | - | - | - | - | - | - | 749.3 |
| MEI | - | - | - | - | - | - | - | - | - | - | - | 1118.7 |
| JUNI | - | - | - | - | - | - | - | - | - | - | - | 988.4 |
| JULI | - | - | - | - | - | - | - | - | - | - | - | 530.0 |
| AUGUSTUS | - | - | - | - | - | - | - | - | - | - | - | 873.2 |
| SEPTEMBER | - | - | - | - | - | - | - | - | - | - | - | 1498.1 |
| OKTOBER | - | - | - | - | - | - | - | - | - | - | - | 973.7 |
| NOVEMBER | - | - | - | - | - | - | - | - | - | - | - | 1105.2 |
| DECEMBER | - | - | - | - | - | - | - | - | - | - | - | 1407.9 |
| 1995 | | | | | | | | | | | | |
| JANUARI | - | - | - | - | - | - | - | - | - | - | - | 1093.4 |
| FEBRUARI | - | - | - | - | - | - | - | - | - | - | - | 901.4 |
| MAART | - | - | - | - | - | - | - | - | - | - | - | 1286.5 |

GLASNIJVERHEID

| | PRODUKTIE | | BEWERKING | | | | | HELE SECTOR | |
|-------------|----------------|---------------------------------|-------------------------------------|-------------------------------------|--|--|---|---|--|
| | HOLGLAS (T) | GLASWOL EN GLASVEZELS (T) | VLAKGLAS (TOTAAL) (1000M2EFF) | WAARVAN | | GESLEPEN, VERSIERD EN BEWERKT HOLGLAS (1000 ST.) | ARTIKELEN UIT OPTISCH GLAS (1000 ST.) | TOTAAL OMZETCIJFER (EXCL. BTW) (1.000 F) | |
| | | | | VEILIG- HEIDSGLAS (1000M2EFF) | ISOLERENDE BEGLAZING (1000M2EFF) | | | | |
| 1990 | 28021 | 8524 | 2572 | 857 | 348 | 17380 | 194 | 5161267 | |
| 1991 | 24149 | 8789 | 2465 | 816 | 344 | 19152 | 181 | 4978356 | |
| 1992 | 28195 | 10384 | 2616 | 920 | 356 | 18322 | 186 | 5224296 | |
| 1993 | 31948 | 10722 | 2551 | 863 | 344 | 18209 | 177 | 5140613 | |
| 1992 | | | | | | | | | |
| JANUARI | 30734 | 11310 | 2783 | 984 | 321 | 19256 | 172 | 5084041 | |
| FEBRUARI | 25361 | 10422 | 2760 | 915 | 315 | 17878 | 189 | 5245797 | |
| MAART | 30779 | 10804 | 2820 | 1002 | 375 | 22083 | 223 | 5563401 | |
| APRIL | 28087 | 10042 | 2830 | 1055 | 391 | 19876 | 228 | 5533865 | |
| MEI | 29792 | 10871 | 2668 | 943 | 361 | 19404 | 194 | 5274724 | |
| JUNI | 27950 | 11211 | 3068 | 1094 | 428 | 21020 | 189 | 6165235 | |
| JULI | 27165 | 6944 | 1203 | 417 | 179 | 12729 | 138 | 3957344 | |
| AUGUSTUS | 26051 | 9773 | 2282 | 912 | 347 | 9876 | 173 | 4347228 | |
| SEPTEMBER | 32287 | 10378 | 3092 | 1110 | 436 | 21176 | 201 | 5916072 | |
| OKTOBER | 25806 | 11189 | 3117 | 999 | 438 | 20782 | 204 | 5891168 | |
| NOVEMBER | 25757 | 11015 | 2726 | 908 | 396 | 20092 | 177 | 5343982 | |
| DECEMBER | 28573 | 10650 | 2040 | 701 | 290 | 15695 | 147 | 4368698 | |
| 1993 | | | | | | | | | |
| JANUARI | 27028 | 11289 | 2847 | 1126 | 319 | 18257 | 172 | 4673474 | |
| FEBRUARI | 29822 | 10539 | 2836 | 994 | 322 | 20807 | 179 | 5195227 | |
| MAART | 33097 | 10564 | 2950 | 983 | 397 | 18580 | 213 | 5664665 | |
| APRIL | 31296 | 10956 | 2794 | 919 | 368 | 21312 | 172 | 5312018 | |
| MEI | 32603 | 10307 | 2330 | 790 | 331 | 18305 | 184 | 4646916 | |
| JUNI | 32465 | 11776 | 2931 | 1040 | 465 | 22935 | 219 | 5742165 | |
| JULI | 31636 | 8953 | 1375 | 433 | 186 | 14706 | 93 | 3986804 | |
| AUGUSTUS | 31536 | 10141 | 2282 | 774 | 341 | 11221 | 181 | 4504299 | |
| SEPTEMBER | 33633 | 10305 | 3017 | 1002 | 434 | 21592 | 206 | 5994160 | |
| OKTOBER | 36257 | 11187 | 2719 | 909 | 350 | 20624 | 193 | 5769556 | |
| NOVEMBER | 31078 | 12227 | 2444 | 699 | 335 | 14907 | 169 | 5399624 | |
| DECEMBER | 32922 | 10414 | 2089 | 692 | 283 | 15260 | 144 | 4798451 | |

(1) BRON : ADMINISTRATIE VAN HET MIJNWEZEN

(2) EINDE VAN DE MAAND OF VAN HET JAAR

(3) DE CIJFERS HEBBEN BETREKKING OP DE "WERKELIJKE DIENSTEN"

(4) ABSENTEISME VOOR INDIVIDUELE REDENEN

(5) TERUGGEBRACHT TOT 8500 KAL., 0 .CEN., 760 MM HG

WINNING VAN BOUWSTEEN EN ANDERE NIET-METAALHOUDENDE MINERALEN

| | PRODUKTIE DER GROEVEN | | | | | | | | |
|-------------|-----------------------|------------------|-------------|-----------------|-----------------|--------------------------|-----------------|----------------------------------|------------------------------|
| | PORFIER | | HARDSTEEN | | | | MARMER | | |
| | BREUKSTEEN (T) | PUIN (1000 T) | RUW (M3) | GEZAAGD (M3) | BEWERKT (M3) | BUPRO- DUKTEN (M3) | BLOKKEN (M3) | PLATEN VAN 20 MM (1000 M2) | BREUKSTEEN EN PUIN (T) |
| 1988 | 1506 | 281.4 | 79922 | 5292 | 1000 | 54326 | 48 | 21.1 | 5 |
| 1989 | 113 | 315.7 | 89553 | 5643 | 960 | 57738 | 52 | 27.6 | 6 |
| 1990 | 10 | 327.9 | 82454 | 5877 | 904 | 44217 | 40 | 35.3 | 6 |
| 1991 | 6 | 331.0 | 72040 | 5640 | 1000 | 49905 | 30 | 1.1 | 7 |
| 1992 | 20 | 344.0 | 101213 | 6452 | 947 | 54440 | 19 | 0.8 | 14 |
| 1993 | - | 331.4 | 97164 | 6463 | 1147 | 50214 | 26 | 0.3 | 68 |
| 1992 | | | | | | | | | |
| JANUARI | 81 | 234.3 | 120402 | 6207 | 849 | 50222 | - | 0.6 | 2 |
| FEBRUARI | - | 314.6 | 106445 | 6053 | 670 | 55261 | - | 0.8 | 17 |
| MAART | 25 | 398.3 | 114229 | 8050 | 1299 | 66339 | 7 | 0.4 | 19 |
| APRIL | - | 452.1 | 124076 | 6668 | 997 | 63046 | 7 | 2.0 | 9 |
| MEI | - | 375.1 | 104918 | 6077 | 903 | 52981 | 1 | 1.5 | 21 |
| JUNI | - | 426.3 | 115937 | 7607 | 1466 | 72408 | 47 | 1.3 | 7 |
| JULI | - | 164.9 | 9515 | 589 | 320 | 11495 | 23 | 0.2 | 6 |
| AUGUSTUS | - | 322.6 | 96873 | 7417 | 942 | 51745 | - | 1.4 | 13 |
| SEPTEMBER | 14 | 431.4 | 114838 | 9142 | 1122 | 58100 | 68 | 1.0 | 3 |
| OKTOBER | - | 448.0 | 109001 | 7221 | 1126 | 58249 | 50 | 0.3 | 13 |
| NOVEMBER | 105 | 334.8 | 112974 | 6058 | 803 | 69469 | 29 | 0.1 | 3 |
| DECEMBER | 11 | 225.0 | 85345 | 6339 | 870 | 43961 | - | 0.2 | 55 |
| 1993 | | | | | | | | | |
| JANUARI | - | 208.9 | 95073 | 5958 | 2185 | 45089 | - | 0.2 | 3 |
| FEBRUARI | - | 301.4 | 102194 | 6815 | 1038 | 53499 | - | 0.4 | 4 |
| MAART | - | 364.4 | 123655 | 8260 | 1150 | 67111 | - | 0.4 | 3 |
| APRIL | 2 | 330.5 | 122219 | 7012 | 1042 | 57159 | 2 | 0.3 | 135 |
| MEI | - | 356.7 | 101022 | 6214 | 1011 | 49013 | 43 | 0.2 | 150 |
| JUNI | - | 476.5 | 106588 | 7260 | 1432 | 66869 | 25 | 0.3 | 156 |
| JULI | - | 165.5 | 9958 | 611 | 497 | 11204 | 27 | 0.5 | 103 |
| AUGUSTUS | - | 408.4 | 117879 | 8270 | 1198 | 56986 | 37 | 0.4 | 86 |
| SEPTEMBER | - | 422.7 | 119795 | 8725 | 1629 | 66712 | 56 | 0.4 | 95 |
| OKTOBER | - | 419.0 | 109210 | 7648 | 1228 | 45303 | 51 | 0.1 | 25 |
| NOVEMBER | - | 292.1 | 68219 | 4539 | 727 | 31182 | 39 | 0.1 | 58 |
| DECEMBER | - | 230.5 | 90159 | 6242 | 625 | 52443 | 30 | 0.5 | 4 |

| | PRODUKTIE DER GROEVEN (VERVOLG) | | | | | | | | |
|-------------|---------------------------------|--------------------------------|---|--|---|---|---------------------|---------------------------|--------------------------|
| | ZANDSTEEN | | | ZANDGROEVEN | | | | BAGGERSPECIEN | |
| | RUWE BREUKSTEEN (T) | PUIN, STEENSLAG (1000 T) | MOZAIEK, STRAAT- STEEN, DIV. (T) | ZAND VOOR IJZERIJ- VERHEID (1000 T) | ZAND VOOR GLASNJ- VERHEID (1000 T) | ZAND VOOR BOUW- BEDRIJF (1000 T) | DIVERSE (1000 T) | VOOR GRINT (1000 T) | VOOR ZAND (1000 T) |
| 1988 | 10346 | 177 | 1096 | 50 | 154 | 749 | 204 | 486 | 65.7 |
| 1989 | 6040 | 181 | 1155 | 50 | 160 | 772 | 211 | 400 | 78.8 |
| 1990 | 4373 | 169 | 1469 | 44 | 169 | 778 | 215 | 344 | 49.1 |
| 1991 | 3254 | 219 | 1199 | 41 | 172 | 764 | 232 | 349 | 192.1 |
| 1992 | 3136 | 261 | 1660 | 43 | 165 | 777 | 193 | 408 | 221.8 |
| 1993 | 2481 | 244 | 1274 | 44 | 163 | 761 | 160 | 318 | 210.7 |
| 1992 | | | | | | | | | |
| JANUARI | 328 | 91 | 771 | 44 | 156 | 505 | 186 | 247 | 159.1 |
| FEBRUARI | 355 | 143 | 725 | 37 | 154 | 630 | 186 | 304 | 209.8 |
| MAART | 804 | 248 | 1725 | 47 | 170 | 937 | 237 | 492 | 261.5 |
| APRIL | 4577 | 343 | 2100 | 43 | 172 | 912 | 245 | 515 | 260.4 |
| MEI | 5852 | 330 | 1937 | 49 | 156 | 869 | 229 | 459 | 295.2 |
| JUNI | 4588 | 357 | 1976 | 43 | 167 | 1016 | 269 | 462 | 279.0 |
| JULI | 1385 | 245 | 893 | 46 | 160 | 462 | 137 | 300 | 176.1 |
| AUGUSTUS | 4126 | 277 | 1349 | 38 | 151 | 801 | 154 | 274 | 185.5 |
| SEPTEMBER | 4584 | 345 | 2101 | 47 | 177 | 1016 | 189 | 475 | 246.7 |
| OKTOBER | 4459 | 350 | 2067 | 43 | 174 | 930 | 208 | 590 | 231.0 |
| NOVEMBER | 4671 | 252 | 3473 | 43 | 178 | 726 | 149 | 452 | 173.6 |
| DECEMBER | 1908 | 147 | 805 | 37 | 164 | 516 | 124 | 329 | 183.8 |
| 1993 | | | | | | | | | |
| JANUARI | 2619 | 105 | 735 | 57 | 154 | 517 | 114 | 228 | 124.5 |
| FEBRUARI | 1228 | 158 | 1022 | 36 | 159 | 690 | 133 | 196 | 235.3 |
| MAART | 1814 | 243 | 1664 | 45 | 173 | 876 | 198 | 284 | 302.1 |
| APRIL | 1224 | 298 | 1848 | 42 | 167 | 889 | 190 | 409 | 207.5 |
| MEI | 4931 | 260 | 1503 | 39 | 153 | 855 | 194 | 321 | 200.0 |
| JUNI | 2277 | 368 | 1440 | 49 | 189 | 996 | 235 | 529 | 260.9 |
| JULI | 977 | 127 | 730 | 37 | 139 | 381 | 122 | 237 | 143.7 |
| AUGUSTUS | 4018 | 330 | 1491 | 45 | 161 | 907 | 192 | 363 | 298.0 |
| SEPTEMBER | 3727 | 352 | 2259 | 45 | 165 | 883 | 199 | 471 | 268.2 |
| OKTOBER | 4063 | 350 | 1451 | 41 | 164 | 863 | 157 | 317 | 155.1 |
| NOVEMBER | 2414 | 213 | 832 | 39 | 162 | 620 | 120 | 250 | 170.2 |
| DECEMBER | 474 | 124 | 317 | 52 | 172 | 653 | 70 | 213 | 162.5 |

VOEDINGSNIJVERHEID

| | VLEES- CONSERVEN (1) | FRUIT- EN GROENTENCONSERVEN | | | | | SUIKER (T) | | | INVERT- SUIKER PRODUCCIE (T) |
|-----------|--------------------------------|-----------------------------|-----------|--|-----------|------------------------|--------------------------------|----------------|--------------------------------|---|
| | | JAM (T) | | GEKONFIJTE VRUCHTEN ,PRUIMENMOES,VRUCHTEN IN SIROOP EN NATUURLIJK INGELEGD FRUIT (T) | | GROENTEN- CONSERVEN | FABRIEKEN EN RAFFINADERIJEN | | AANGE- GEVEN IN VERBRUIK | |
| | | PRODUKTIE (T) | PRODUKTIE | LEVE- RINGEN | PRODUKTIE | LEVE- RINGEN | PRODUKTIE (T) | PRODUC- TIE | | |
| 1988 | 1139 | 1803 | 1796 | 3490 | 3328 | 19016 | 75845 | 539753 | 24208 | 3153 |
| 1989 | 1268 | 1976 | 1938 | 3158 | 3340 | 19140 | 109319 | 550142 | 25218 | 3409 |
| 1990 | 1312 | 2247 | 2240 | 3709 | 3691 | 19442 | 85223 | 615923 | 25793 | 3838 |
| 1991 | 1540 | 2500 | 2495 | 3895 | 3858 | 23791 | 93389 | 587940 | 26587 | 3489 |
| 1992 | 1529 | 2387 | 2362 | 4227 | 3906 | 23040 | 79954 | 568039 | 25441 | 3295 |
| 1993 | 1394 | 2530 | 2518 | 3741 | 4010 | 21200 | - | - | - | 2468 |
| 1992 | | | | | | | | | | |
| JANUARI | 1721 | 2415 | 2568 | 5332 | 4690 | 15000 | 9058 | 538903 | 27157 | 3405 |
| FEBRUARI | 1920 | 2573 | 2245 | 4508 | 4267 | 7573 | 12122 | 448956 | 25601 | 3055 |
| MAART | 1436 | 2746 | 2506 | 4708 | 4339 | 13610 | 17278 | 414799 | 26020 | 3530 |
| APRIL | 1803 | 2868 | 2553 | 3386 | 3894 | 6991 | 38557 | 375435 | 25803 | 3206 |
| MEI | 1113 | 1412 | 2189 | 2176 | 3254 | 6542 | 70920 | 377007 | 28641 | 3389 |
| JUNI | 1400 | 2885 | 2861 | 3459 | 3477 | 21450 | 4980 | 291131 | 28295 | 4572 |
| JULI | 1387 | 3545 | 2593 | 6817 | 3968 | 55522 | 6713 | 219790 | 24079 | 3978 |
| AUGUSTUS | 991 | 2280 | 2460 | 1715 | 3353 | 40594 | 4185 | 155277 | 22946 | 3394 |
| SEPTEMBER | 1597 | 3116 | 2128 | 2993 | 3592 | 36366 | 54906 | 124042 | 26884 | 2982 |
| OKTOBER | 2055 | 1479 | 1981 | 6487 | 3989 | 25642 | 294102 | 283225 | 25634 | 2787 |
| NOVEMBER | 1473 | 1161 | 1995 | 5796 | 4206 | 27168 | 299297 | 505401 | 21666 | 2851 |
| DECEMBER | 1446 | 2163 | 2262 | 3344 | 3847 | 20022 | 147327 | 568039 | 22568 | 2393 |
| 1993 | | | | | | | | | | |
| JANUARI | 1688 | 1845 | 2086 | 3764 | 3223 | 15078 | - | - | - | 2712 |
| FEBRUARI | 1553 | 1853 | 2258 | 5306 | 3290 | 12629 | - | - | - | 2616 |
| MAART | 1155 | 2771 | 2542 | 4835 | 4280 | 12363 | - | - | - | 3197 |
| APRIL | 1808 | 3548 | 2940 | 2715 | 4022 | 6252 | - | - | - | 3293 |
| MEI | 992 | 1350 | 2155 | 2106 | 3431 | 5632 | - | - | - | 2683 |
| JUNI | 1526 | 2692 | 2850 | 3518 | 4150 | 26298 | - | - | - | 2936 |
| JULI | 984 | 2494 | 2460 | 6604 | 3570 | 40975 | - | - | - | 2270 |
| AUGUSTUS | 1447 | 3057 | 2492 | 1384 | 3730 | 32277 | - | - | - | 2070 |
| SEPTEMBER | 1399 | 3859 | 2812 | 2369 | 6757 | 25616 | - | - | - | 2124 |
| OKTOBER | 1292 | 2384 | 2630 | 5522 | 4036 | 39810 | - | - | - | 1851 |
| NOVEMBER | 1520 | 1771 | 2252 | 2617 | 2927 | 15741 | - | - | - | 1883 |
| DECEMBER | 1361 | 2739 | 2742 | 4157 | 4703 | 21728 | - | - | - | 1977 |

(1) VESTIGINGEN DIE 5 OF MEER PERSONEN TEWERKSTELLEN.

(2) EINDE VAN DE MAAND OF HET JAAR

| | PRODUKTIE VAN CHOCOLADE EN SUIKERPRODUKTEN (IN TON) | | | | | | | | | | |
|-----------|---|---|-----------------------------|---|------------------------------------|-----------------------------|---------------------------------------|------------------|--------------------------------------|----------------|-------------------------------|
| | DEKCHO- COLADE | VOLLE CHOCOLA- DE (ZONDER MELK) | VOLLE MELKCHO- COLADE | GEVULDE CHOCOLA- DE (RE- PEN EN TABLET- TEN) | VOLLE CHOCOLA- DE BONBONS | SUIKERGOED MET CACAO (1) | | DROPS (1) | TOFFEES EN KARAMELS (1) | GOM (1) | ANDERE SUIKER- GOEDEREN |
| | | | | | | CHOCOLA- DE BONBONS | ANDER SUIKER- GOED MET CACAO | | | | |
| 1988 | 6630 | 731 | 1906 | 1942 | 157 | 2780 | 1192 | 478 | 631 | 1902 | 763 |
| 1989 | 8854 | 732 | 1459 | 2091 | 173 | 3052 | 1344 | 524 | 646 | 2309 | 1485 |
| 1990 | 12216 | 1160 | 2208 | 1753 | 71 | 3466 | 1465 | 600 | 662 | 2260 | 1965 |
| 1991 | 13059 | 1159 | 2082 | 1783 | 87 | 3532 | 1579 | 580 | 694 | 2393 | 1657 |
| 1992 | 13913 | 1190 | 2151 | 1949 | 97 | 3894 | 1627 | 596 | 692 | 2295 | 1748 |
| 1993 | 15845 | 1239 | 1929 | 2167 | 117 | 4234 | 1656 | 610 | 581 | 2440 | 2479 |
| 1992 | | | | | | | | | | | |
| JANUARI | 12243 | 1607 | 2360 | 1957 | 119 | 3709 | 1711 | 574 | 696 | 2339 | 1666 |
| FEBRUARI | 15502 | 1394 | 2638 | 2254 | 100 | 3306 | 1466 | 630 | 668 | 2487 | 1972 |
| MAART | 12779 | 1058 | 2711 | 2057 | 110 | 3617 | 1626 | 757 | 732 | 2320 | 1906 |
| APRIL | 11146 | 1150 | 2278 | 2281 | 91 | 2790 | 1711 | 693 | 794 | 2578 | 1753 |
| MEI | 14196 | 911 | 1977 | 2175 | 62 | 2159 | 1375 | 534 | 543 | 1846 | 1469 |
| JUNI | 14008 | 1248 | 1983 | 1542 | 93 | 2694 | 1637 | 791 | 769 | 2486 | 1596 |
| JULI | 8149 | 892 | 1413 | 1786 | 64 | 2118 | 1072 | 562 | 601 | 1781 | 1456 |
| AUGUSTUS | 15086 | 924 | 1967 | 1268 | 73 | 2376 | 1260 | 366 | 631 | 2174 | 1213 |
| SEPTEMBER | 15272 | 1434 | 2329 | 2537 | 129 | 5782 | 1881 | 892 | 814 | 2580 | 1857 |
| OKTOBER | 16506 | 1437 | 2401 | 2614 | 128 | 6164 | 2321 | 669 | 840 | 2714 | 2430 |
| NOVEMBER | 18939 | 1325 | 2005 | 1591 | 98 | 6153 | 1821 | 606 | 655 | 2222 | 2035 |
| DECEMBER | 13132 | 903 | 1754 | 1329 | 98 | 5858 | 1637 | 278 | 555 | 2018 | 1628 |
| 1993 | | | | | | | | | | | |
| JANUARI | 13608 | 1179 | 2149 | 1193 | 148 | 3391 | 1516 | 414 | 753 | 2373 | 1639 |
| FEBRUARI | 16362 | 1092 | 1566 | 970 | 77 | 3723 | 1477 | 540 | 654 | 2583 | 1161 |
| MAART | 16935 | 1124 | 2178 | 1948 | 105 | 4268 | 1770 | 704 | 690 | 2901 | 1937 |
| APRIL | 12596 | 832 | 2288 | 2285 | 117 | 3202 | 1532 | 670 | 623 | 2426 | 2368 |
| MEI | 16678 | 1055 | 1842 | 1794 | 93 | 2353 | 1078 | 572 | 518 | 2250 | 2542 |
| JUNI | 13659 | 1389 | 1849 | 1850 | 123 | 3206 | 1536 | 807 | 677 | 2551 | 2567 |
| JULI | 11183 | 1048 | 1300 | 1838 | 112 | 1730 | 1317 | 593 | 427 | 1374 | 2111 |
| AUGUSTUS | 18457 | 1010 | 1807 | 1725 | 70 | 4321 | 1461 | 408 | 618 | 2640 | 2135 |
| SEPTEMBER | 17073 | 1744 | 2357 | 3050 | 149 | 5925 | 2071 | 669 | 634 | 3024 | 3021 |
| OKTOBER | 18236 | 1646 | 2446 | 3205 | 116 | 5683 | 2134 | 745 | 317 | 2837 | 3118 |
| NOVEMBER | 19144 | 1183 | 1678 | 3390 | 137 | 6143 | 1942 | 629 | 506 | 2287 | 3583 |
| DECEMBER | 16205 | 1560 | 1682 | 2758 | 157 | 6861 | 2042 | 574 | 559 | 2032 | 3564 |

| | PRODUKTIE VAN MEEL (INDUSTRIELE MAALDERIJEN) (1000 T) | PRODUKTIE VAN KOEKJES, BESCHUITEN EN PEPERKOEK (IN TON) | | | | | | | WAFELTJES, ONGESUIKERDE KOEKJES EN ANDERE PRODUKTEN |
|-----------|---|---|--------------------|-----------|--|-----------|-----------------------------|------|---|
| | | WAFELS | GESUIKERDE KOEKJES | SPECULAAS | BESCHUITEN TOOSTS EN SOORTGELIJKE PRODUKTEN: ANDERE DAN ONGESUIKERDE PRODUKTEN | PEPERKOEK | ANDERE GESUIKERDE PRODUKTEN | | |
| 1988 | 75 | 1919 | 7439 | 1422 | 239 | 655 | 1786 | 2305 | |
| 1989 | 84 | 2068 | 7662 | 1472 | 256 | 620 | 2003 | 2949 | |
| 1990 | 96 | 2181 | 7908 | 1490 | 302 | 631 | 1140 | 3119 | |
| 1991 | 102 | 2322 | 8560 | 1606 | 250 | 618 | 1375 | 3127 | |
| 1992 | 107 | 2328 | 7910 | 1574 | 248 | 598 | 1640 | 3089 | |
| 1993 | - | 2372 | 7856 | 1635 | 249 | 613 | 1947 | 3017 | |
| 1992 | | | | | | | | | |
| JANUARI | 121 | 2225 | 8147 | 1729 | 380 | 535 | 1202 | 3003 | |
| FEBRUARI | 112 | 2389 | 7652 | 1397 | 256 | 590 | 1349 | 3097 | |
| MAART | 117 | 2537 | 9439 | 1578 | 287 | 751 | 1662 | 3609 | |
| APRIL | 115 | 2414 | 8380 | 1646 | 267 | 656 | 1583 | 3132 | |
| MEI | 106 | 2000 | 6902 | 1516 | 155 | 531 | 1347 | 3252 | |
| JUNI | 109 | 2325 | 7912 | 1514 | 221 | 603 | 1518 | 3558 | |
| JULI | 106 | 2040 | 6355 | 960 | 159 | 472 | 1488 | 2547 | |
| AUGUSTUS | 91 | 2303 | 6635 | 1545 | 151 | 474 | 1709 | 2811 | |
| SEPTEMBER | 112 | 2432 | 9343 | 2136 | 383 | 709 | 2050 | 3262 | |
| OKTOBER | 112 | 2527 | 9302 | 1948 | 242 | 644 | 2270 | 3411 | |
| NOVEMBER | 112 | 2337 | 8508 | 1744 | 236 | 582 | 1921 | 2865 | |
| DECEMBER | 64 | 2404 | 6341 | 1169 | 241 | 633 | 1576 | 2525 | |
| 1993 | | | | | | | | | |
| JANUARI | 65 | 2482 | 7646 | 1625 | 238 | 489 | 1534 | 3339 | |
| FEBRUARI | 63 | 2509 | 7362 | 1566 | 189 | 601 | 1859 | 2812 | |
| MAART | 69 | 3082 | 7663 | 1796 | 320 | 699 | 2040 | 3386 | |
| APRIL | 63 | 2290 | 6570 | 1533 | 250 | 682 | 1875 | 2826 | |
| MEI | 78 | 2017 | 5813 | 1196 | 178 | 539 | 1813 | 2586 | |
| JUNI | 78 | 2372 | 9311 | 1840 | 317 | 658 | 2144 | 3260 | |
| JULI | 46 | 1889 | 6237 | 1192 | 138 | 282 | 1626 | 2594 | |
| AUGUSTUS | 66 | 2393 | 7897 | 1816 | 216 | 668 | 1977 | 2935 | |
| SEPTEMBER | 66 | 2603 | 10507 | 2058 | 274 | 793 | 2399 | 3342 | |
| OKTOBER | 68 | 2291 | 10705 | 2152 | 258 | 675 | 2679 | 3232 | |
| NOVEMBER | 66 | 2281 | 7494 | 1525 | 278 | 629 | 1820 | 3308 | |
| DECEMBER | - | 2251 | 7070 | 1315 | 332 | 641 | 1598 | 2578 | |

| | DIVERSE VOEDINGSBEDRIJVEN : PRODUKTIE (IN TON) | | | | | | | | | |
|-----------|--|-------|-------|---------------------|---------|------------|-----------------|-------------------|--------------------------------------|--|
| | CICHOREI | | MOUT | GEBRANDE KOFFIE (1) | MOSTERD | PICCALILLY | UITJES IN AZIJN | AUGURKEN IN AZIJN | MAYONNAISE EN ANDERE GEKRUIDE SAUSEN | AZIJN PRODUKTIE (IN 1000 L) TERUGGEBRACHT TOT 8 GRADEN |
| | IN KORRELS | FLUNE | | | | | | | | |
| 1988 | 469 | 82 | 42118 | 5701 | 384 | 259 | 248 | 297 | 4703 | 1728 |
| 1989 | 456 | 71 | 43971 | 5839 | 449 | 259 | 264 | 294 | 5508 | 1892 |
| 1990 | 371 | 64 | 48456 | 6171 | 500 | 259 | 250 | 173 | 5905 | 2081 |
| 1991 | 354 | 50 | 49851 | 6437 | 440 | 283 | 216 | 254 | 5368 | 2154 |
| 1992 | 135 | 30 | 49971 | 6795 | 432 | 254 | 175 | 226 | 5918 | 2209 |
| 1993 | 52 | 24 | 45953 | 6650 | 237 | 174 | 330 | 194 | 5998 | 1814 |
| 1992 | | | | | | | | | | |
| JANUARI | 319 | 58 | 53462 | 6702 | 495 | 377 | 107 | 89 | 5522 | 2014 |
| FEBRUARI | 321 | 71 | 48386 | 6373 | 375 | 288 | 69 | 57 | 4529 | 1962 |
| MAART | 286 | 38 | 52995 | 6716 | 451 | 197 | 68 | 64 | 5825 | 2657 |
| APRIL | 160 | 55 | 49679 | 7882 | 477 | 278 | 123 | 96 | 7974 | 2109 |
| MEI | 217 | 27 | 51293 | 6490 | 440 | 191 | 56 | 279 | 6158 | 2196 |
| JUNI | 86 | 23 | 49708 | 6699 | 391 | 266 | 119 | 362 | 7604 | 2405 |
| JULI | 36 | 15 | 51276 | 6384 | 394 | 227 | 552 | 1080 | 6681 | 2809 |
| AUGUSTUS | 33 | 14 | 49765 | 5578 | 385 | 170 | 675 | 360 | 5960 | 2462 |
| SEPTEMBER | 32 | 11 | 53150 | 6568 | 502 | 387 | 100 | 120 | 6371 | 2385 |
| OKTOBER | 35 | 11 | 48933 | 8259 | 407 | 228 | 84 | 91 | 5512 | 2413 |
| NOVEMBER | 44 | 15 | 44350 | 6560 | 401 | 211 | 58 | 36 | 4025 | 1709 |
| DECEMBER | 49 | 20 | 46659 | 7324 | 464 | 230 | 92 | 74 | 4859 | 1390 |
| 1993 | | | | | | | | | | |
| JANUARI | 24 | 8 | 46184 | 6406 | 413 | 269 | 80 | 82 | 5752 | 1457 |
| FEBRUARI | 41 | 17 | 43804 | 6824 | 422 | 240 | 101 | 79 | 5278 | 1603 |
| MAART | 48 | 19 | 49639 | 6556 | 358 | 242 | 102 | 74 | 6468 | 1982 |
| APRIL | 26 | 18 | 45403 | 7435 | 202 | 190 | 84 | 131 | 8247 | 1941 |
| MEI | 87 | 27 | 46457 | 5357 | 148 | 164 | 130 | 323 | 6217 | 1711 |
| JUNI | 77 | 25 | 44900 | 6512 | 226 | 183 | 130 | 169 | 7532 | 1927 |
| JULI | 51 | 13 | 50146 | 7182 | 144 | 100 | 687 | 237 | 6753 | 2663 |
| AUGUSTUS | 38 | 75 | 42743 | 5883 | 163 | 111 | 1949 | 540 | 5401 | 2459 |
| SEPTEMBER | 60 | 20 | 41969 | 7056 | 237 | 179 | 465 | 429 | 5212 | 1585 |
| OKTOBER | 40 | 14 | 52844 | 8479 | 183 | 152 | 68 | 160 | 5319 | 1504 |
| NOVEMBER | 72 | 26 | 44394 | 5487 | 199 | 165 | 68 | 32 | 5012 | 1413 |
| DECEMBER | 57 | 21 | 42957 | 6618 | 154 | 94 | 102 | 70 | 4790 | 1524 |

(1) DE CIJFERS OMVATTEN NIET DE HOEVEELHEDEN KOFFIE GEBRAND VOOR EIGEN REKENING (BV. DOOR DE PRIVATE PERSONEN, HET LEGER, DE HOSPITALLEN, ENZ.) EVENMIN ALS DE PRODUKTIE DER WERKPLAATSEN WELKE GEEN PERSONEEL ONDERWORPEN AAN DE MAATSCHAPPELIJKE ZEKERHEID VOOR WERKLIEDEN TEWERKSTELLEN

| | MARGARINE (T) | | | PRODUKTIE VAN PLANTAARDIGE EN DIERLUKE OLIEN | | | | | | BEREIDING VAN DRANKEN | | | |
|-------------|---------------------------|----------|--------------|--|--------------------------------|------------|-----------------------|--------------|-----------------------|-----------------------|---------------|-------------------------------|-----------------------|
| | | | | OLIE ANDERE DAN LIJNOLIE (T) | | | | LIJNOLIE (T) | | ALCOH. | MOUT | BIER | |
| | PRODUKTIE (VOOR VERBRUIK) | VERKOPEN | VOORRAAD (1) | RUWE OLIJE | GERAFF. EN GEHYDROGEERDE OLIJE | ACID-OIL'S | VEE-KOEKEN EN SCHROOT | RUWE OLIJE | VEE-KOEKEN EN SCHROOT | PRODUKTIE (IN 1000L) | PRODUKTIE (T) | AANTAL BROUWERIJEN IN WERKING | 1000 HECTOLITERGRADEN |
| 1988 | 15336 | 15253 | 7105 | 46823 | 49926 | 1960 | 116291 | 394 | 630 | 1007 | 42118 | 119 | 5520 |
| 1989 | 15478 | 15402 | 7493 | 46611 | 53763 | 1934 | 118944 | 1184 | 2276 | 1044 | 43767 | 128 | 5320 |
| 1990 | 15731 | 15764 | 7042 | 48123 | 55111 | 2089 | 114962 | 1171 | 2337 | 615 | 48015 | 126 | 5804 |
| 1991 | 16366 | 16310 | 8117 | 45315 | 56821 | 2023 | 101598 | 1557 | 2974 | 321 | 48968 | 121 | 5564 |
| 1992 | 17269 | 17408 | 9706 | 51240 | 55224 | 1657 | 125920 | 2013 | 4071 | 371 | 49971 | 126 | 5769 |
| 1993 | 18078 | 19183 | 7967 | 42204 | 55977 | 1774 | 111168 | 2626 | 4847 | 260 | 45953 | - | - |
| 1993 | | | | | | | | | | | | | |
| MEI | 15006 | 16851 | - | 32408 | 54399 | 1830 | 82843 | 2414 | 4336 | 274 | 46457 | - | - |
| JUNI | 15724 | 16177 | - | 15653 | 48455 | 2025 | 60700 | 2742 | 4822 | 358 | 44900 | - | - |
| JULI | 12834 | 15903 | - | 25514 | 50067 | 1406 | 52118 | 2604 | 4933 | 320 | 50146 | - | - |
| AUGUSTUS | 18876 | 16827 | - | 45920 | 61156 | 758 | 97102 | 2649 | 4453 | 244 | 42743 | - | - |
| SEPTEMBER | 19937 | 19909 | - | 46236 | 58974 | 2011 | 101620 | 3438 | 6069 | 258 | 41969 | - | - |
| OKTOBER | 21480 | 22297 | - | 51971 | 61708 | 2005 | 107906 | 2968 | 5962 | 204 | 52844 | - | - |
| NOVEMBER | 19559 | 21480 | - | 55312 | 55932 | 1465 | 138283 | 2874 | 5590 | 239 | 44394 | - | - |
| DECEMBER | 19442 | 21608 | 7967 | 56515 | 58665 | 1838 | 140709 | 2842 | 5521 | 241 | 42957 | - | - |
| 1994 | | | | | | | | | | | | | |
| JANUARI | - | - | - | - | - | - | - | - | - | 221 | - | - | - |
| FEBRUARI | - | - | - | - | - | - | - | - | - | 248 | - | - | - |
| MAART | - | - | - | - | - | - | - | - | - | 296 | - | - | - |
| APRIL | - | - | - | - | - | - | - | - | - | 264 | - | - | - |
| MEI | - | - | - | - | - | - | - | - | - | 298 | - | - | - |
| JUNI | - | - | - | - | - | - | - | - | - | 337 | - | - | - |
| JULI | - | - | - | - | - | - | - | - | - | 291 | - | - | - |
| AUGUSTUS | - | - | - | - | - | - | - | - | - | 312 | - | - | - |
| SEPTEMBER | - | - | - | - | - | - | - | - | - | 318 | - | - | - |
| OKTOBER | - | - | - | - | - | - | - | - | - | 295 | - | - | - |
| NOVEMBER | - | - | - | - | - | - | - | - | - | 381 | - | - | - |

(1) EINDE VAN DE MAAND OF HET JAAR

| | PRODUKTIE VAN SAMENGESTELDE VOEDERS VOOR DIEREN (IN TON) | | | | | | | | | | | | |
|-------------|--|-------------|-------------|------------|---------------------|------------------------|-----------------------|-------------|---------------|-----------------------|-------------|----------------------|----------------------|
| | VOEDERS VOOR NEERHOFDIEREN | | | | VOEDERS VOOR | | VOEDERS VOOR RUNDEREN | | | | | | VOEDERS VOOR PAARDEN |
| | PLUIMVEE | | | | VARKENS | | VOEDERS VOOR KALVEREN | | | VOEDERS V.A. RUNDEREN | | | |
| | KWEEK-VOEDERS (1) | LEG-VOEDERS | VETMES-TING | ANDERE (2) | VOEDERS VOOR BIGGEN | ANDERE VARKENS VOEDERS | KUNST-MELK | VETMES-TING | KWEEK-VOEDERS | KWEEK-VOEDERS | VETMES-TING | VOEDERS VOOR MELKVEE | |
| 1988 | 7520 | 30156 | 23455 | 15927 | 68656 | 154150 | 3154 | 530 | 7961 | 11661 | 36234 | 51985 | |
| 1989 | 7882 | 33830 | 23892 | 16340 | 76030 | 166091 | 3755 | 741 | 8820 | 12268 | 39944 | 53719 | 3488 |
| 1990 | 7413 | 30687 | 25497 | 17512 | 73789 | 176929 | 4300 | 988 | 8455 | 12109 | 40486 | 50210 | 3520 |
| 1991 | 6806 | 27111 | 25010 | 17986 | 63620 | 171230 | 4617 | 1116 | 7816 | 12195 | 41375 | 47406 | 3705 |
| 1992 | 6000 | 25679 | 25261 | 18343 | 65541 | 178499 | 4320 | 1094 | 7931 | 8582 | 39758 | 45104 | 3975 |
| 1993 | 6147 | 27809 | 28903 | 18398 | 67097 | 191160 | 4483 | 1163 | 6366 | 6646 | 36826 | 41264 | 4780 |
| 1993 | | | | | | | | | | | | | |
| JANUARI | 4907 | 25944 | 25136 | 18841 | 63199 | 177039 | 3677 | 1077 | 6624 | 7044 | 36866 | 44481 | 9717 |
| FEBRUARI | 4846 | 25615 | 29847 | 16210 | 59011 | 171860 | 4116 | 1337 | 6231 | 6914 | 39806 | 45443 | 4336 |
| MAART | 6118 | 29670 | 31118 | 20279 | 68076 | 194926 | 4704 | 1619 | 7190 | 7632 | 38494 | 53088 | 5121 |
| APRIL | 7121 | 26917 | 28758 | 20925 | 68230 | 189512 | 4618 | 1040 | 6484 | 5766 | 34147 | 44418 | 4742 |
| MEI | 7009 | 25615 | 24966 | 16638 | 62925 | 168459 | 4174 | 1012 | 6066 | 4958 | 29271 | 30029 | 3412 |
| JUNI | 7444 | 27805 | 28106 | 19733 | 70183 | 189229 | 4389 | 984 | 6413 | 5757 | 34420 | 35427 | 4035 |
| JULI | 7224 | 26121 | 30835 | 18516 | 69050 | 190711 | 5820 | 1157 | 6363 | 6247 | 34317 | 36809 | 3928 |
| AUGUSTUS | 6635 | 28797 | 29252 | 19432 | 68388 | 199606 | 3897 | 1245 | 6355 | 6687 | 33092 | 34731 | 3311 |
| SEPTEMBER | 5802 | 29489 | 30517 | 19468 | 67705 | 202524 | 4242 | 1263 | 5781 | 7385 | 38915 | 38521 | 4289 |
| OKTOBER | 5772 | 27485 | 29314 | 16310 | 70393 | 203176 | 4208 | 1097 | 6360 | 6642 | 38316 | 40199 | 4259 |
| NOVEMBER | 5445 | 29215 | 29738 | 17054 | 65965 | 201354 | 4284 | 1116 | 6649 | 7318 | 41453 | 43895 | 4995 |
| DECEMBER | 5436 | 31040 | 29250 | 17375 | 72040 | 205519 | 5667 | 1010 | 5873 | 7405 | 42811 | 48123 | 5220 |

(1) VANAF DE EERSTE DAG TOT DE LEG
(2) KALKOENEN, DUIVEN, KONIJNEN, ENZ.

| | BEREIDING VAN MELK EN ROOM VOOR CONSUMPTIE | | | | | | PRODUKTIE VAN AFGELEIDE PROD. | | | |
|-------------|--|------------------------------|-----------------|------------|----------------|--------------------------------|-------------------------------|-------------------------|--------------------|-----------------------------------|
| | MELK (X 1.000 L) | | | | | ROOM (X 1.000 L) | | A. BOTER (X 1.000 KG) | | |
| | VOLLE MELK (1) | GEDEELTELIJK AFGEROOMDE MELK | AFGEROOMDE MELK | KARNE-MELK | CHOCOLA-DEMELK | SLAGROOM EN DIEP-GEVROREN ROOM | ROOM | MELKERIJ-BOTER BOTER | HERBERWERKTE BOTER | BOTERCONCENTRAAT, BUTTEROIL, ETC. |
| 1988 | 34380 | 24209 | 6762 | 1595 | 6102 | 1169 | 1909 | 4220 | 1236 | 10502 |
| 1989 | 32620 | 27507 | 7284 | 1632 | 5596 | 1185 | 2326 | 4933 | 1124 | 7606 |
| 1990 | 30558 | 27426 | 7647 | 1549 | 4931 | 1190 | 2889 | 4588 | 1110 | 8095 |
| 1991 | 27939 | 28475 | 8224 | 1512 | 4625 | 1246 | 3331 | 3935 | 1205 | 7866 |
| 1992 | 27698 | 34022 | 9979 | 1642 | 4831 | 1161 | 3635 | 3634 | 1190 | 7588 |
| 1993 | 26104 | 31994 | 8725 | 1826 | 4662 | 979 | 3965 | 2898 | 1243 | 8406 |
| 1994 | | | | | | | | | | |
| MAART | 25101 | 36597 | 9190 | 2060 | 5250 | 1136 | 3960 | 2680 | 1358 | 8427 |
| APRIL | 23817 | 29795 | 7596 | 1784 | 4563 | 831 | 4472 | 2404 | 1108 | 7554 |
| MEI | 24447 | 32026 | 8724 | 2020 | 3920 | 961 | 4659 | 2915 | 1139 | 7700 |
| JUNI | 25791 | 28806 | 7573 | 2028 | 4740 | 779 | 4479 | 2639 | 1031 | 8747 |
| JULI | 18709 | 23409 | 6944 | 2597 | 3305 | 792 | 3531 | 2285 | 868 | 4112 |
| AUGUSTUS | 24253 | 33169 | 8536 | 2692 | 4232 | 868 | 4298 | 2339 | 1196 | 9887 |
| SEPTEMBER | 26679 | 32476 | 8369 | 1806 | 5470 | 910 | 3640 | 2065 | 1132 | 9450 |
| OKTOBER | 25641 | 31434 | 8357 | 1745 | 5212 | 944 | 3372 | 2199 | 1111 | 8235 |
| NOVEMBER | 26074 | 35781 | 7836 | 1900 | 4348 | 856 | 4523 | 2258 | 1181 | 9124 |
| DECEMBER | 23414 | 30427 | 9321 | 1752 | 4177 | 1208 | 4268 | 2414 | 1313 | 8793 |
| 1995 | | | | | | | | | | |
| JANUARI | 25252 | 33123 | 7330 | 1813 | 4338 | 1084 | 3536 | 3361 | 1241 | 8365 |
| FEBRUARI | 22694 | 31942 | 8527 | 1660 | 4450 | 459 | 2757 | 3234 | 1111 | 7429 |
| MAART | 25502 | 35310 | 8610 | 2080 | 4284 | 714 | 4887 | 2700 | 1042 | 9868 |
| APRIL | 20194 | 31162 | 8408 | 2133 | 4195 | 1092 | 4899 | 2880 | 982 | 6706 |
| MEI | 22493 | 34221 | 9710 | 2412 | 4100 | 1135 | 5238 | 3422 | 1132 | 8215 |
| JUNI | 21648 | 30801 | 9125 | 2118 | 4796 | 1077 | 4653 | 3102 | 976 | 8902 |
| JULI | 20153 | 27561 | 6205 | 2773 | 3702 | 699 | 4033 | 2912 | 1222 | 5208 |
| AUGUSTUS | 20470 | 30927 | 9123 | 2925 | 5415 | 894 | 4152 | 2325 | 981 | 8350 |
| SEPTEMBER | 22038 | 31624 | 8022 | 1854 | 5571 | 871 | 3192 | 2174 | 1038 | 8085 |
| OKTOBER | 24835 | 37581 | 7471 | 1783 | 5322 | 845 | 3900 | 2592 | 1273 | 8708 |

(1) CONSUMPTIEMELK, MET 36 GR. VETGEHALTE PER LITER

| | PRODUKTIE VAN AFGELEIDE PRODUCTEN (VERVOLG) | | | | | | | | |
|-------------|---|-----------|--------|---------------------------|-------------------------------|-------------|-----------|---------|--|
| | B. KAAS (X 1.000 KG) | | | | | | | | |
| | VERSE | | | HARDE SOORT HOLLANDSE (1) | HALFHARDE SOORT ST-PAULIN (2) | ZACHT SOORT | SMELTKAAS | DIVERSE | |
| | VETTE | HALFVETTE | MAGERE | | | | | | |
| 1988 | 286 | 154 | 1392 | 619 | 783 | 83 | 2721 | 1854 | |
| 1989 | 252 | 169 | 1491 | 645 | 789 | 84 | 2875 | 1948 | |
| 1990 | 247 | 280 | 1430 | 700 | 773 | 83 | 3566 | 1978 | |
| 1991 | 244 | 331 | 1304 | 882 | 749 | 78 | 4076 | 2039 | |
| 1992 | 235 | 329 | 1233 | 801 | 753 | 72 | 4572 | 2559 | |
| 1993 | 232 | 277 | 1149 | 714 | 813 | 84 | 4503 | 2589 | |
| 1994 | | | | | | | | | |
| MAART | 207 | 166 | 1244 | 754 | 927 | 75 | 4151 | 2755 | |
| APRIL | 160 | 137 | 1099 | 819 | 791 | 67 | 5526 | 2873 | |
| MEI | 197 | 187 | 1250 | 775 | 762 | 64 | 4372 | 2577 | |
| JUNI | 195 | 195 | 1235 | 803 | 728 | 80 | 4421 | 3107 | |
| JULI | 195 | 153 | 1175 | 542 | 716 | 44 | 2973 | 2392 | |
| AUGUSTUS | 209 | 186 | 1246 | 599 | 939 | 72 | 3106 | 2506 | |
| SEPTEMBER | 161 | 147 | 1102 | 835 | 1001 | 98 | 4671 | 2964 | |
| OKTOBER | 163 | 140 | 1057 | 879 | 857 | 87 | 5195 | 2851 | |
| NOVEMBER | 148 | 134 | 1073 | 816 | 881 | 82 | 4134 | 2891 | |
| DECEMBER | 132 | 115 | 928 | 844 | 742 | 64 | 4194 | 2911 | |
| 1995 | | | | | | | | | |
| JANUARI | 158 | 132 | 1013 | 693 | 878 | 78 | 2611 | 2928 | |
| FEBRUARI | 149 | 134 | 1118 | 558 | 774 | 74 | 4805 | 2592 | |
| MAART | 186 | 141 | 1234 | 808 | 913 | 81 | 4696 | 3082 | |
| APRIL | 183 | 133 | 1148 | 444 | 749 | 57 | 4616 | 2539 | |
| MEI | 212 | 181 | 1306 | 700 | 889 | 53 | 4684 | 2826 | |
| JUNI | 183 | 156 | 1218 | 665 | 738 | 70 | 4336 | 2986 | |
| JULI | 179 | 136 | 1162 | 404 | 688 | 45 | 3723 | 2495 | |
| AUGUSTUS | 214 | 153 | 1276 | 534 | 997 | 73 | 3154 | 2719 | |
| SEPTEMBER | 188 | 128 | 1088 | 516 | 854 | 79 | 5061 | 2472 | |
| OKTOBER | 231 | 136 | 1080 | 591 | 870 | 79 | 6287 | 2909 | |

(1) UITSLUITEND GOUDA

(2) DE ANDERE HALFHARDE KAAS INBEGREPEN

| | PRODUCTIE (VERVOLG) | | | | | |
|-------------|--|---------------------------------|--|--|--------------------------------------|---|
| | C. MELKPOEDER (X 1.000KG) | | D. INGEDIKTE MELK (X 1.000 KG) | E. YOGHURT (X 1.000L) VOLLE EN AFGEROOM- DE MELK | F. ROOMJUS (1) (X 1.000 L) | G. DIEET- EN SPECIALE PRODUKTEN (X 1.000KG) |
| | ROOM, VOLLE MELK EN GEDEELTELIJK AFGEROOMDE MELK | AFGEROOMDE MELK EN KARNEMELK | | | | |
| 1988 | 4373 | 6065 | 1549 | 5342 | 7715 | 3883 |
| 1989 | 2793 | 7486 | 2157 | 5253 | 8872 | 4041 |
| 1990 | 2885 | 7212 | 2325 | 5654 | 9311 | 4360 |
| 1991 | 4142 | 6421 | 1956 | 6814 | 10511 | 4908 |
| 1992 | 3302 | 4529 | 1831 | 7263 | 10090 | 5636 |
| 1993 | 4144 | 5084 | 969 | 8025 | 8582 | 6302 |
| 1994 | | | | | | |
| MAART | 4832 | 4327 | 973 | 9262 | 11936 | 7290 |
| APRIL | 5991 | 5073 | 3108 | 7501 | 9995 | 6076 |
| MEI | 7572 | 7221 | 3765 | 8522 | 12824 | 6549 |
| JUNI | 6341 | 5262 | 3845 | 10598 | 14341 | 6645 |
| JULI | 7116 | 5880 | 3179 | 8534 | 14405 | 6073 |
| AUGUSTUS | 5127 | 4196 | 2337 | 7441 | 14756 | 7522 |
| SEPTEMBER | 4076 | 3302 | 2816 | 6031 | 5046 | 6147 |
| OKTOBER | 4247 | 4056 | 3476 | 6050 | 4284 | 7023 |
| NOVEMBER | 3594 | 3296 | 2666 | 6170 | 4823 | 6479 |
| DECEMBER | 5961 | 4145 | 2696 | 4979 | 3813 | 6601 |
| 1995 | | | | | | |
| JANUARI | 4931 | 3224 | 2570 | 6189 | 5721 | 7185 |
| FEBRUARI | 5823 | 3151 | 2023 | 6102 | 5618 | 5666 |
| MAART | 7390 | 4056 | 3058 | 6964 | 8899 | 8023 |
| APRIL | 9180 | 4893 | 3256 | 6079 | 8425 | 7106 |
| MEI | 8991 | 5217 | 4693 | 7408 | 11276 | 8557 |
| JUNI | 7215 | 6321 | 4641 | 7180 | 11993 | 8641 |
| JULI | 6867 | 5683 | 3888 | 6954 | 11289 | 6620 |
| AUGUSTUS | 4216 | 4771 | 3221 | 7544 | 11825 | 6989 |
| SEPTEMBER | 4618 | 3054 | 3044 | 6078 | 4988 | 6968 |
| OKTOBER | 4269 | 3552 | 3288 | 6880 | 4363 | 7622 |

(1) AFGEWERKTE PRODUCTEN : VAN JANUARI 1978 AF : ROOMIJS EN ANDERE CONSUMPTIEJUSSOORTEN

| | HOEVEELHEID TABAK (IN T) GEBRUIKT BIJ DE PRODUCTIE VAN : | | | | | |
|-------------|--|-------------|------------|-----------|-------------------------|--------|
| | SIGAREN | CIGARILLO'S | SIGARETTEN | ROOKTABAK | PRUIM- EN SNUIFTABAK | TOTAAL |
| 1989 | 144 | 374 | 2061 | 443 | 12 | 3034 |
| 1990 | 152 | 371 | 1935 | 455 | 13 | 2926 |
| 1991 | 211 | 429 | 1934 | 483 | 13 | 3070 |
| 1992 | 146 | 366 | 1893 | 430 | 13 | 2849 |
| 1993 | 127 | 344 | 1768 | 443 | 13 | 2695 |
| 1993 | | | | | | |
| JANUARI | 89 | 324 | 1749 | 443 | 12 | 2617 |
| FEBRUARI | 98 | 299 | 1603 | 430 | 12 | 2442 |
| MAART | 157 | 432 | 2058 | 504 | 13 | 3163 |
| APRIL | 138 | 322 | 1662 | 402 | 15 | 2540 |
| MEI | 117 | 319 | 1931 | 443 | 13 | 2822 |
| JUNI | 138 | 398 | 2719 | 612 | 16 | 3883 |
| JULI | 63 | 193 | 795 | 230 | 2 | 1283 |
| AUGUSTUS | 141 | 384 | 1973 | 518 | 19 | 3036 |
| SEPTEMBER | 140 | 403 | 2047 | 525 | 18 | 3133 |
| OKTOBER | 166 | 417 | 1774 | 437 | 11 | 2806 |
| NOVEMBER | 146 | 359 | 1404 | 436 | 13 | 2358 |
| DECEMBER | 134 | 275 | 1495 | 337 | 11 | 2251 |

SPINNERIJEN EN DIVERSE BEDRIJVGHEID UIT DE TEXTIELNIJVERHEID

| | A. WASSEN EN VERKOLEN VAN WOL | B. KAMMEN VAN WOL PRODUKTIE (T) | | | C. SPINNERIJEN PRODUKTIE (T) | | | | |
|-------------|-------------------------------|---------------------------------|-------------------------------|-----------------|------------------------------|-----------------|----------|--------|----------|
| | | KAM- EN KAARD- WOL BAND | | WOL KAMME- LING | KATOEN | | WOL | | VLAS (2) |
| | | WOL EN HAAR | SYNTH. EN KUNST MATIGE VEZELS | | FUNSPINNERIJ (1) | | KAARDWOL | KAMWOL | VLAS (2) |
| | | | | | KATOEN (GARENS INBEGR.) | RAYONNE- VEZELS | | | |
| 1989 | 1126 | 1681 | 373 | 109 | 4055 | 1653 | 4310 | 3818 | 672 |
| 1990 | 906 | 1321 | 234 | 101 | 3930 | 1355 | 3800 | 3553 | 543 |
| 1991 | 901 | 1206 | 203 | 89 | 3683 | 1157 | 3877 | 3437 | 435 |
| 1992 | 867 | 1491 | 172 | 123 | 3559 | 1425 | 3585 | 3132 | 385 |
| 1993 | 690 | 859 | 63 | 64 | 3647 | 1337 | 3315 | 2564 | 430 |
| 1994 | - | - | - | - | 4242 | 1298 | - | - | 497 |
| 1994 | | | | | | | | | |
| MAART | - | - | - | - | 5103 | 1518 | - | - | 641 |
| APRIL | - | - | - | - | 4887 | 1407 | - | - | 569 |
| MEI | - | - | - | - | 4972 | 1556 | - | - | 485 |
| JUNI | - | - | - | - | 4744 | 1632 | - | - | 581 |
| JULI | - | - | - | - | 2708 | 976 | - | - | 276 |
| AUGUSTUS | - | - | - | - | 2709 | 975 | - | - | 306 |
| SEPTEMBER | - | - | - | - | 4305 | 1477 | - | - | 557 |
| OKTOBER | - | - | - | - | 4210 | 1311 | - | - | 514 |
| NOVEMBER | - | - | - | - | 3979 | 1340 | - | - | 515 |
| DECEMBER | - | - | - | - | 3234 | 1112 | - | - | 425 |
| 1995 | | | | | | | | | |
| JANUARI | - | - | - | - | 4503 | 1275 | - | - | 515 |
| FEBRUARI | - | - | - | - | - | - | - | - | 421 |
| MAART | - | - | - | - | - | - | - | - | 376 |
| APRIL | - | - | - | - | - | - | - | - | 247 |
| MEI | - | - | - | - | - | - | - | - | 244 |
| JUNI | - | - | - | - | - | - | - | - | 377 |
| JULI | - | - | - | - | - | - | - | - | 194 |
| AUGUSTUS | - | - | - | - | - | - | - | - | 165 |
| SEPTEMBER | - | - | - | - | - | - | - | - | 275 |

(1) BRON : BELGISCH VERBOND DER SPINNERS VAN KATOEN EN AANVERWANTE VEZELS

(2) BRON : V.Z.W. JUTIBELIN

SPINNERIJEN EN DIVERSE BEDRIJVGHEID UIT DE TEXTIELNIJVERHEID (VERVOLG)

| | SPINNERIJEN (VERVOLG) PRODUKTIE (T) | | | | KUNSTMATIGE GARENS | SYNTHETISCHE GARENS EN VEZELS | | WATTEN | |
|-------------|-------------------------------------|-------------------------------------|---------------|------------|--------------------|-------------------------------|-------------------------|--------|-------------------------|
| | JUTE | HARDE VEZELS (SPINNERIJ, TOUWSLAG.) | | | | VISCOSE- GARENS (T) | SYNTHETISCHE GARENS (T) | | SYNTHETISCHE VEZELS (T) |
| | | ENKELGARENS | | TOUW- WERK | | | | | |
| | | HARDE VEZELS | SYNTH. VEZELS | | | | | | |
| 1988 | 626 | 144 | 592 | 488 | 500 | 5606 | 4905 | 741 | |
| 1989 | 589 | 106 | 431 | 624 | 630 | 7268 | 6757 | 761 | |
| 1990 | 589 | 95 | 515 | 468 | 669 | 7832 | 7157 | 854 | |
| 1991 | 452 | 114 | 564 | 408 | 643 | 8806 | 7590 | 834 | |
| 1992 | 408 | 95 | 616 | 372 | 679 | 10061 | 7719 | 801 | |
| 1993 | 354 | 100 | 643 | 351 | 567 | 10967 | 8279 | 874 | |
| 1993 | | | | | | | | | |
| JANUARI | 455 | 100 | 712 | 383 | 587 | 10492 | 8284 | 873 | |
| FEBRUARI | 430 | 106 | 667 | 328 | 565 | 10587 | 8321 | 842 | |
| MAART | 497 | 113 | 715 | 378 | 665 | 11945 | 8808 | 1005 | |
| APRIL | 479 | 79 | 757 | 331 | 615 | 11315 | 8540 | 932 | |
| MEI | 318 | 73 | 687 | 310 | 593 | 11563 | 8177 | 838 | |
| JUNI | 390 | 114 | 798 | 364 | 548 | 11681 | 8630 | 945 | |
| JULI | 207 | 79 | 776 | 352 | 341 | 8257 | 6789 | 622 | |
| AUGUSTUS | 226 | 82 | 153 | 236 | 340 | 8098 | 6517 | 564 | |
| SEPTEMBER | 365 | 130 | 647 | 417 | 548 | 11600 | 9641 | 1056 | |
| OKTOBER | 313 | 129 | 583 | 357 | 752 | 12598 | 8909 | 1013 | |
| NOVEMBER | 222 | 94 | 693 | 386 | 633 | 11730 | 8389 | 1006 | |
| DECEMBER | 351 | 98 | 528 | 367 | 615 | 11732 | 8337 | 787 | |

WEVERIJ

| | 1. VOORRADEN GARENS (T) (1) | | | | | | | | | | | TOTAAL | |
|-------------|-----------------------------|-------|--------|--------------------|-----------------------------------|--------|--------|---------|--------|----------|-----------------------|--------|--------|
| | VLAS EN KROTEN | JUTE | KATOEN | KUNSTMATIGE VEZELS | MENGSLS VAN KUNSTMATIGE VEZELS EN | | | RAYONNE | KAMWOL | KAARDWOL | KOKOS, STAAL, MANILLA | | ANDERE |
| | | | | | WOL | KATOEN | ANDERE | | | | | | |
| 1988 | 1079 | 7364 | 12264 | 7213 | 242 | 243 | 159 | 1818 | 4139 | 2577 | 227 | 34010 | 71335 |
| 1989 | 1058 | 8354 | 12444 | 8148 | 181 | 251 | 89 | 1859 | 4286 | 1742 | 75 | 48558 | 87047 |
| 1990 | 912 | 8983 | 11466 | 9490 | 78 | 246 | 111 | 1992 | 3862 | 1609 | 260 | 44626 | 83634 |
| 1991 | 834 | 10755 | 12012 | 9945 | 96 | 302 | 127 | 3084 | 4313 | 1771 | 187 | 46123 | 89548 |
| 1992 | 805 | 9958 | 11591 | 9683 | 11 | 343 | 139 | 2265 | 4235 | 1782 | 229 | 43317 | 84358 |
| 1993 | 857 | 9949 | 11502 | 8697 | 11 | 441 | 119 | 2487 | 3805 | 1931 | 146 | 43215 | 83159 |
| 1992 | | | | | | | | | | | | | |
| JANUARI | 766 | 10872 | 11939 | 10167 | 94 | 416 | 119 | 2091 | 4363 | 1937 | 184 | 41762 | 84710 |
| FEBRUARI | 748 | 10614 | 11909 | 10273 | 97 | 436 | 106 | 2007 | 4414 | 1972 | 168 | 41899 | 84643 |
| MAART | 739 | 10016 | 12039 | 9899 | 89 | 426 | 117 | 2051 | 4371 | 2046 | 192 | 42940 | 84924 |
| APRIL | 732 | 9825 | 11505 | 9896 | 83 | 402 | 121 | 2065 | 4436 | 2007 | 209 | 43721 | 85001 |
| MEI | 738 | 9952 | 11814 | 9990 | 89 | 422 | 121 | 2178 | 4484 | 2063 | 190 | 42801 | 84839 |
| JUNI | 743 | 10619 | 11439 | 10029 | 68 | 442 | 111 | 2174 | 4388 | 2020 | 201 | 42826 | 85060 |
| JULI | 749 | 10705 | 11579 | 10072 | 58 | 384 | 109 | 2195 | 4245 | 1980 | 198 | 41142 | 83417 |
| AUGUSTUS | 716 | 10644 | 11365 | 9984 | 39 | 403 | 109 | 2257 | 4233 | 1935 | 189 | 41362 | 83236 |
| SEPTEMBER | 769 | 11159 | 11494 | 10093 | 61 | 406 | 110 | 2206 | 4295 | 1872 | 176 | 42487 | 85127 |
| OKTOBER | 739 | 11308 | 11338 | 9911 | 58 | 382 | 147 | 2226 | 4267 | 1902 | 190 | 42658 | 85126 |
| NOVEMBER | 786 | 10899 | 11361 | 9744 | 14 | 350 | 146 | 2313 | 4234 | 1789 | 214 | 42797 | 84647 |
| DECEMBER | 805 | 9958 | 11591 | 9683 | 11 | 343 | 139 | 2265 | 4235 | 1782 | 229 | 43317 | 84358 |
| 1993 | | | | | | | | | | | | | |
| JANUARI | 802 | 9994 | 11332 | 9268 | 11 | 297 | 157 | 2194 | 4179 | 1688 | 233 | 42941 | 83095 |
| FEBRUARI | 806 | 9544 | 11365 | 9022 | 9 | 311 | 155 | 2235 | 4127 | 1736 | 219 | 43253 | 82783 |
| MAART | 826 | 8996 | 12305 | 9039 | 12 | 323 | 150 | 2205 | 4182 | 1646 | 209 | 42386 | 82279 |
| APRIL | 820 | 9033 | 11974 | 8939 | 13 | 344 | 144 | 2289 | 4189 | 1717 | 220 | 43743 | 83425 |
| MEI | 828 | 9009 | 11122 | 9162 | 14 | 377 | 149 | 2365 | 4170 | 1651 | 239 | 46649 | 85737 |
| JUNI | 862 | 9265 | 11157 | 8915 | 11 | 382 | 139 | 2383 | 4187 | 1766 | 227 | 44358 | 83653 |
| JULI | 832 | 9279 | 10917 | 8607 | 11 | 363 | 134 | 2306 | 4085 | 1668 | 194 | 42678 | 81073 |
| AUGUSTUS | 856 | 8967 | 11112 | 8864 | 13 | 429 | 134 | 2224 | 3967 | 1733 | 210 | 42564 | 81070 |
| SEPTEMBER | 827 | 8967 | 11279 | 8668 | 15 | 397 | 135 | 2164 | 3938 | 1822 | 195 | 42348 | 80755 |
| OKTOBER | 818 | 8811 | 11485 | 8646 | 12 | 388 | 126 | 2224 | 3824 | 1900 | 159 | 42192 | 80584 |
| NOVEMBER | 817 | 9134 | 11490 | 8611 | 12 | 355 | 116 | 2246 | 3820 | 1805 | 132 | 44585 | 83123 |
| DECEMBER | 857 | 9949 | 11502 | 8697 | 11 | 441 | 119 | 2487 | 3805 | 1931 | 146 | 43215 | 83159 |

(1) EINDE VAN DE MAAND OF HET JAAR

WEVERIJ (VERVOLG)

| | WEEFSELS (T) (1) | | | | | | | | | | | |
|-------------|------------------|------|------|---------------------------|------|---------------------|---------------------------|------------|--------|------|------|---------------------------|
| | PRODUKTIE | | | | | | | LEVERINGEN | | | | |
| | KATOEN | VLAS | WOL | RAYONNE EN RAYONNE VEZELS | JUTE | SYNTHETISCHE VEZELS | TAPIJTEN VAN HARDE VEZELS | TOTAAL | KATOEN | VLAS | WOL | RAYONNE EN RAYONNE VEZELS |
| 1988 | 4066 | 297 | 2982 | 2479 | 17 | 26668 | 187 | 36696 | 4067 | 290 | 2877 | 2481 |
| 1989 | 4633 | 324 | 3045 | 3257 | 13 | 30370 | 200 | 41840 | 4423 | 314 | 3050 | 3171 |
| 1990 | 4814 | 250 | 2851 | 3270 | 5 | 33281 | 191 | 44662 | 4964 | 250 | 2922 | 3156 |
| 1991 | 4671 | 204 | 2622 | 3125 | 1 | 32761 | 202 | 43587 | 4591 | 198 | 2766 | 3195 |
| 1992 | 4328 | 181 | 2658 | 3094 | 3 | 36267 | 177 | 46708 | 4109 | 171 | 2692 | 2971 |
| 1993 | 4326 | 167 | 2357 | 2853 | 1 | 41281 | 172 | 51157 | 4153 | 162 | 2646 | 2763 |
| 1992 | | | | | | | | | | | | |
| JANUARI | 5060 | 200 | 3404 | 3013 | 2 | 37037 | 202 | 48917 | 4252 | 198 | 3372 | 3057 |
| FEBRUARI | 4909 | 197 | 3108 | 3310 | 2 | 36521 | 166 | 48213 | 4393 | 176 | 3166 | 2981 |
| MAART | 4552 | 198 | 3421 | 3250 | - | 38757 | 185 | 50364 | 4359 | 184 | 3353 | 3114 |
| APRIL | 4792 | 192 | 2913 | 3233 | - | 35419 | 192 | 46742 | 4768 | 160 | 2782 | 2999 |
| MEI | 4303 | 142 | 2447 | 2661 | 1 | 32208 | 168 | 41930 | 4348 | 198 | 2243 | 2639 |
| JUNI | 4559 | 173 | 2681 | 3089 | - | 35597 | 162 | 46261 | 4133 | 146 | 2593 | 2901 |
| JULI | 2654 | 98 | 1713 | 2885 | 8 | 19420 | 106 | 26883 | 2990 | 106 | 2296 | 2300 |
| AUGUSTUS | 2866 | 172 | 1770 | 2120 | 5 | 27428 | 145 | 34505 | 2355 | 97 | 1833 | 1890 |
| SEPTEMBER | 4868 | 212 | 2834 | 3447 | 9 | 46271 | 201 | 57842 | 4426 | 187 | 2901 | 3489 |
| OKTOBER | 4894 | 228 | 2731 | 3673 | 11 | 47477 | 237 | 59251 | 4596 | 221 | 2909 | 3326 |
| NOVEMBER | 4519 | 178 | 2543 | 3591 | - | 42896 | 201 | 53928 | 4999 | 157 | 2552 | 3892 |
| DECEMBER | 3962 | 176 | 2325 | 2860 | - | 36172 | 162 | 45657 | 3683 | 222 | 2304 | 3065 |
| 1993 | | | | | | | | | | | | |
| JANUARI | 4464 | 168 | 2733 | 2939 | 1 | 43661 | 212 | 54178 | 4074 | 166 | 2687 | 2705 |
| FEBRUARI | 4300 | 170 | 2734 | 2840 | 1 | 44870 | 191 | 55106 | 3687 | 190 | 2714 | 2639 |
| MAART | 4927 | 198 | 3092 | 3357 | 2 | 49846 | 231 | 61652 | 4408 | 156 | 3068 | 2982 |
| APRIL | 4605 | 154 | 2487 | 2981 | 1 | 41828 | 179 | 52235 | 4630 | 149 | 2535 | 2815 |
| MEI | 4230 | 188 | 2216 | 2408 | 1 | 34354 | 139 | 43536 | 3972 | 175 | 2111 | 2240 |
| JUNI | 4643 | 172 | 2487 | 3243 | 1 | 45660 | 176 | 56383 | 4347 | 200 | 2691 | 3175 |
| JULI | 2298 | 93 | 1337 | 2088 | 1 | 22379 | 133 | 28329 | 2504 | 87 | 2365 | 2309 |
| AUGUSTUS | 3636 | 136 | 1838 | 1718 | - | 31636 | 90 | 39055 | 2946 | 124 | 1951 | 1666 |
| SEPTEMBER | 5130 | 217 | 2524 | 3551 | 1 | 48659 | 193 | 60276 | 5084 | 144 | 3089 | 3514 |
| OKTOBER | 4677 | 190 | 2258 | 3526 | 1 | 48274 | 221 | 59147 | 5193 | 188 | 3071 | 3474 |
| NOVEMBER | 4794 | 163 | 2212 | 2964 | 1 | 43293 | 165 | 53591 | 4672 | 162 | 2901 | 2864 |
| DECEMBER | 4209 | 152 | 2371 | 2625 | 1 | 40916 | 129 | 50401 | 4324 | 202 | 2573 | 2771 |

(1) INCLUSIEF TAPIJTEN

WEVERIJ - PRODUKTIE VOLGENS DE AARD VAN DE WEEFSELS (T)

| | JAAR | APRIL | MEI | JUNI | JULI | AUG. | SEPT. | OKT. | NOV. | DEC. |
|--|------|-------|------|------|------|------|-------|------|------|------|
| | 1993 | 1993 | 1993 | 1993 | 1993 | 1993 | 1993 | 1993 | 1993 | 1993 |
| KATOENEN WEEFSELS (EXCLUSIEF WEEFSELS VOOR STOFFERING) | | | | | | | | | | |
| WEEFSELS VOOR MATRASSEN (INBEGREPEN JACQUARD) | 278 | 297 | 219 | 238 | 164 | 168 | 313 | 366 | 356 | 284 |
| VOILE EN ETAMINE | 10 | 14 | 11 | 12 | 5 | 11 | 8 | 8 | 8 | 7 |
| HYDROFIELGAAS EN CAMBRICWEEFSELS | 96 | 107 | 91 | 105 | 40 | 121 | 126 | 113 | 90 | 62 |
| ZAKDOEKEN | 1 | - | 1 | - | 1 | 1 | 1 | 1 | 1 | 2 |
| GEWAFELDE HANDDOEKEN, KEUKENHANDDOEKEN, TAFELLAKENS EN SERVETTEN | 94 | 94 | 93 | 96 | 50 | 59 | 111 | 80 | 136 | 100 |
| ZWARE NIJVERHEIDSWEEFSELS EN DEKZEILEN | 16 | 5 | 12 | 13 | 10 | 22 | 24 | 49 | 13 | 16 |
| ANDERE WEEFSELS (OM EVENTUEEL TE BLEKEN, TE VERVEN OF TE BEDRUKKEN) : | | | | | | | | | | |
| - VAN MINDER DAN 1,60 M BREED | 629 | 683 | 593 | 666 | 269 | 574 | 739 | 804 | 728 | 721 |
| - VAN 1,60 M BREED EN MEER | 230 | 273 | 244 | 265 | 152 | 155 | 263 | 241 | 266 | 186 |
| WEEFSELS IN GEBLEEKTE OF GEVERFDE GARENS | 1147 | 1126 | 1149 | 1152 | 726 | 704 | 1195 | 1265 | 1349 | 1227 |
| SPONSWEEFSELS AAN HET STUK OF EENVOUDIG GECONFECTIONEERD (JACQUARD INBEGREPEN) | 802 | 956 | 820 | 904 | 204 | 804 | 1023 | 680 | 794 | 705 |
| ANDERE JACQUARDWEEFSELS N.E.G. | 37 | 42 | 28 | 36 | 26 | 19 | 43 | 57 | 37 | 35 |
| DEKENS, DWEILEN, VAATDOEKEN EN POETSDOEKEN | 57 | 72 | 43 | 49 | 13 | 45 | 34 | 48 | 64 | 57 |
| FLUWEEL EN PLUCHE ANDERE DAN VOOR STOFFERING EN WEEFSELS VOOR PANTOFFELS | 35 | 24 | 43 | 59 | 17 | 36 | 32 | 37 | 40 | 41 |
| VLASWEEFSELS (EXCLUSIEF WEEFSELS VOOR STOFFERING) | | | | | | | | | | |
| WEEFSELS VAN ZUIVER VLAS : | | | | | | | | | | |
| - ZEILDOEK | 21 | 9 | 40 | 17 | 6 | 28 | 49 | 6 | 17 | 16 |
| - ANDERE | 74 | 72 | 71 | 77 | 42 | 47 | 85 | 96 | 75 | 66 |
| GEMENGDE WEEFSELS : | | | | | | | | | | |
| - ANDERE WEEFSELS (VLAS-KATOEN) | 67 | 66 | 74 | 71 | 44 | 52 | 75 | 84 | 66 | 66 |
| - VLAS-JUTE EN ANDERE | 4 | 5 | 4 | 5 | 1 | 9 | 6 | 2 | 2 | 2 |
| WOLLEN WEEFSELS (EXCLUSIEF WEEFSELS VOOR STOFFERING) | | | | | | | | | | |
| KAMWOLLEN WEEFSELS | 33 | 34 | 36 | 46 | 8 | 35 | 46 | 37 | 26 | 28 |
| KAARDWOLLEN WEEFSELS | 5 | 8 | 6 | 6 | 5 | 5 | 5 | 4 | 6 | 2 |
| ALLE ANDERE WEEFSELS VAN WOL GEMENGD MET KATOEN, RAFELWOL, RAYONNEVEZELS, ENZ... | 12 | 13 | 13 | 18 | 4 | 15 | 18 | 16 | 10 | 8 |

WEVERIJ - PRODUKTIE VOLGENS DE AARD VAN DE WEEFSELS (T) (VERVOLG)

| | JAAR | APRIL | MEI | JUNI | JULI | AUG. | SEPT. | OKT. | NOV. | DEC. |
|---|----------|----------|----------|----------|----------|----------|----------|----------|----------|----------|
| | 1993 | 1993 | 1993 | 1993 | 1993 | 1993 | 1993 | 1993 | 1993 | 1993 |
| RAYONNEWEEFSELS (EXCLUSIEF WEEFSELS VOOR STOFFERING) | | | | | | | | | | |
| WEEFSELS VOOR KLEDING | 1 | 1 | 1 | 2 | 1 | 1 | 2 | 2 | 2 | 1 |
| VOERING VAN ZUIVERE RAYONNE | 207 | 178 | 195 | 198 | 140 | 156 | 267 | 304 | 225 | 168 |
| VOERING VAN GEMENGDE RAYONNE | 11 | 15 | 7 | 7 | 4 | 7 | 11 | 26 | 23 | 9 |
| ANDERE | 387 | 447 | 329 | 423 | 296 | 288 | 462 | 435 | 395 | 358 |
| JUTEWEEFSELS | 1 | 1 | 1 | 1 | 1 | - | 1 | 1 | 1 | 1 |
| WEEFSELS VAN RAYONNEVEZELS (FIBRANNE) (EXCLUSIEF WEEFSELS VOOR STOFFERING) | | | | | | | | | | |
| WEEFSELS VOOR KLEEDJES EN BLOUSES | 51 | 51 | 62 | 60 | 32 | 23 | 56 | 47 | 48 | 50 |
| ANDERE WEEFSELS VOOR KLEDING | 3 | 4 | 2 | 3 | - | 1 | 3 | 4 | 3 | 2 |
| ANDERE | 812 | 850 | 704 | 954 | 491 | 503 | 997 | 1006 | 810 | 708 |
| WEEFSELS IN SYNTHETISCHE CONTINUGARENS (EXCLUSIEF WEEFSELS VOOR STOFFERING) | | | | | | | | | | |
| WEEFSELS VOOR KLEDING | 935 | 827 | 758 | 756 | 795 | 517 | 1117 | 1347 | 1229 | 1073 |
| VOERING | 400 | 392 | 447 | 430 | 202 | 312 | 431 | 459 | 394 | 382 |
| DOORZICHTIGE GORDIJNWEEFSELS (VITRAGE-) | 3 | 2 | 2 | 1 | 1 | 1 | 3 | 3 | 3 | 3 |
| ANDERE | 3626 | 3741 | 3752 | 3986 | 2652 | 2711 | 3832 | 4323 | 4002 | 3520 |
| WEEFSELS IN SYNTHETISCHE DISCONTINUGARENS (EXCLUSIEF WEEFSELS VOOR STOFFERING) | | | | | | | | | | |
| WEEFSELS VOOR BOVENKLEDING : | | | | | | | | | | |
| - ZUIVERE | 6 | 6 | 7 | 7 | 1 | 5 | 10 | 10 | 3 | 7 |
| - GEMENGDE : DISCONTINU SYNTHETISCHE VEZELS/WOL | 7 | 10 | 8 | 5 | - | 1 | 2 | 2 | 4 | 4 |
| - GEMENGDE : DISCONTINU SYNTHETISCHE VEZELS/ANDERE | 73 | 94 | 89 | 43 | 36 | 35 | 84 | 57 | 68 | 75 |
| ANDERE WEEFSELS VOOR KLEDING | 195 | 205 | 206 | 315 | 71 | 237 | 178 | 133 | 136 | 150 |
| ANDERE | 202 | 188 | 189 | 236 | 118 | 162 | 263 | 269 | 180 | 197 |
| WEEFSELS VOOR STOFFERING | | | | | | | | | | |
| VAN KATOEN : | | | | | | | | | | |
| - FLUWEEL EN PLUCHE | 50 | 34 | 37 | 41 | 71 | 105 | 87 | 40 | 36 | 35 |
| - EPINGLEWEEFSELS | 187 | 152 | 171 | 200 | 148 | 259 | 259 | 207 | 201 | 170 |
| - ANDERE | 171 | 158 | 180 | 204 | 117 | 118 | 242 | 215 | 186 | 87 |
| VAN VLAS : | | | | | | | | | | |
| - GEMENGDE | 1 | 1 | - | 1 | - | - | 1 | 1 | 1 | 1 |

WEVERIJ - PRODUKTIE VOLGENS DE AARD VAN DE WEEFSELS (T) (VERVOLG)

| | JAAR | APRIL | MEI | JUNI | JULI | AUG. | SEPT. | OKT. | NOV. | DEC. |
|---|--------------|--------------|--------------|--------------|--------------|--------------|--------------|--------------|--------------|--------------|
| | 1993 | 1993 | 1993 | 1993 | 1993 | 1993 | 1993 | 1993 | 1993 | 1993 |
| VAN WOL : | | | | | | | | | | |
| - FLUWEEL EN PLUCHE | 12 | 16 | 10 | 16 | 7 | 6 | 16 | 12 | 7 | 9 |
| - ENPINGLEWEEFSELS EN ANDERE | 35 | 42 | 32 | 41 | 24 | 14 | 38 | 39 | 32 | 27 |
| VAN RAYONNE : | | | | | | | | | | |
| - EPINGLEWEEFSELS EN ANDERE | 201 | 230 | 167 | 229 | 128 | 114 | 244 | 245 | 191 | 154 |
| VAN RAYONNEVEZELS (FIBRANNE) : | | | | | | | | | | |
| - FLUWEEL EN PLUCHE | 44 | 43 | 38 | 47 | 28 | 24 | 55 | 52 | 44 | 53 |
| - EPINGLEWEEFSELS | 449 | 437 | 381 | 502 | 325 | 234 | 535 | 564 | 504 | 453 |
| - ANDERE | 478 | 464 | 349 | 542 | 418 | 256 | 660 | 642 | 509 | 511 |
| VAN SYNTHETISCHE DISCONTINUVEZELS : | | | | | | | | | | |
| - FLUWEEL EN PLUCHE | 334 | 386 | 320 | 427 | 237 | 209 | 374 | 355 | 291 | 336 |
| - ANDERE | 271 | 289 | 236 | 323 | 184 | 166 | 311 | 336 | 294 | 297 |
| TOTAAL EPINGLEWEEFSELS (ALLE VEZELS) | 776 | 744 | 662 | 862 | 579 | 559 | 973 | 945 | 838 | 728 |
| TOTAAL FLUWEEL EN PLUCHE (ALLE VEZELS) | 439 | 479 | 404 | 530 | 343 | 344 | 533 | 458 | 377 | 433 |
| TOTAAL ANDERE (ALLE VEZELS) | 1015 | 1028 | 854 | 1179 | 764 | 603 | 1316 | 1303 | 1079 | 971 |
| TAPIJTEN | | | | | | | | | | |
| - KATOENEN | 487 | 568 | 494 | 604 | 287 | 437 | 630 | 466 | 489 | 475 |
| - WOLLEN | 2251 | 2358 | 2096 | 2352 | 1290 | 1760 | 2395 | 2144 | 2126 | 2292 |
| - KUNSTMATIGE EN SYNTH. VEZELS | 35435 | 35946 | 28509 | 39407 | 18308 | 27382 | 42310 | 41177 | 36893 | 35023 |
| - HARDE VEZELS | 172 | 179 | 139 | 176 | 133 | 90 | 193 | 221 | 165 | 129 |
| TOTAAL TAPIJTEN | 38343 | 39050 | 31238 | 42539 | 20017 | 29669 | 45528 | 44008 | 39673 | 37919 |
| WAARVAN: TUFTED TAPIJTEN | 28284 | 28879 | 21840 | 31361 | 13141 | 22907 | 33378 | 31951 | 28139 | 27387 |
| DEKENS (ALLE VEZELS) | 37 | 38 | 35 | 29 | - | 35 | 10 | 31 | 31 | 31 |

WEVERIJ (VERVOLG)

| | WEEFSELS (VERVOLG) (1) | | | | | | | | | | | |
|-------------|------------------------|---------------------|---------------------------|--------|---------------|------|------|---------------------------|------|---------------------|---------------------------|--------|
| | LEVERINGEN | | | | VOORRADEN (2) | | | | | | | |
| | JUTE | SYNTHETISCHE VEZELS | TAPJUTEN VAN HARDE VEZELS | TOTAAL | KATOEN | VLAS | WOL | RAYONNE EN RAYONNE VEZELS | JUTE | SYNTHETISCHE VEZELS | TAPJUTEN VAN HARDE VEZELS | TOTAAL |
| 1988 | 26 | 26602 | 170 | 36512 | 15461 | 954 | 7686 | 4265 | 141 | 38399 | 573 | 67478 |
| 1989 | 18 | 30305 | 180 | 41460 | 17372 | 947 | 8621 | 3291 | 41 | 50844 | 820 | 81935 |
| 1990 | 10 | 33133 | 186 | 44621 | 9664 | 847 | 7988 | 4462 | 22 | 58217 | 944 | 82144 |
| 1991 | 3 | 32536 | 193 | 43482 | 11397 | 818 | 7153 | 3135 | 26 | 50630 | 1120 | 74279 |
| 1992 | 1 | 33970 | 177 | 44090 | 8263 | 870 | 6671 | 5489 | 27 | 61480 | 628 | 83428 |
| 1993 | 1 | 40075 | 175 | 49975 | 7161 | 741 | 5286 | 5096 | 29 | 36666 | 533 | 55512 |
| 1992 | | | | | | | | | | | | |
| JANUARI | 2 | 36186 | 181 | 47249 | - | - | - | - | - | - | - | - |
| FEBRUARI | 1 | 36048 | 144 | 46909 | - | - | - | - | - | - | - | - |
| MAART | - | 36522 | 163 | 47696 | - | - | - | - | - | - | - | - |
| APRIL | - | 33956 | 173 | 44839 | - | - | - | - | - | - | - | - |
| MEI | 1 | 30144 | 149 | 39722 | - | - | - | - | - | - | - | - |
| JUNI | - | 32912 | 159 | 42843 | - | - | - | - | - | - | - | - |
| JULI | 1 | 26220 | 172 | 34084 | - | - | - | - | - | - | - | - |
| AUGUSTUS | 1 | 29626 | 137 | 35937 | - | - | - | - | - | - | - | - |
| SEPTEMBER | 2 | 39064 | 211 | 50280 | - | - | - | - | - | - | - | - |
| OKTOBER | 3 | 39585 | 225 | 50865 | - | - | - | - | - | - | - | - |
| NOVEMBER | - | 36410 | 202 | 48213 | - | - | - | - | - | - | - | - |
| DECEMBER | 1 | 30967 | 202 | 40444 | 8263 | 870 | 6671 | 5489 | 27 | 61480 | 628 | 83428 |
| 1993 | | | | | | | | | | | | |
| JANUARI | 1 | 37285 | 222 | 47140 | - | - | - | - | - | - | - | - |
| FEBRUARI | - | 38069 | 204 | 47504 | - | - | - | - | - | - | - | - |
| MAART | 1 | 41985 | 236 | 52837 | - | - | - | - | - | - | - | - |
| APRIL | 1 | 35190 | 212 | 45533 | - | - | - | - | - | - | - | - |
| MEI | - | 33553 | 164 | 42214 | - | - | - | - | - | - | - | - |
| JUNI | 2 | 39412 | 173 | 50000 | - | - | - | - | - | - | - | - |
| JULI | - | 32037 | 92 | 39395 | - | - | - | - | - | - | - | - |
| AUGUSTUS | - | 34423 | 80 | 41189 | - | - | - | - | - | - | - | - |
| SEPTEMBER | 3 | 52172 | 200 | 64206 | - | - | - | - | - | - | - | - |
| OKTOBER | 1 | 48340 | 206 | 60474 | - | - | - | - | - | - | - | - |
| NOVEMBER | - | 45245 | 140 | 55984 | - | - | - | - | - | - | - | - |
| DECEMBER | 1 | 43186 | 166 | 53223 | 7161 | 741 | 5286 | 5096 | 29 | 36666 | 533 | 55512 |

(1) INCLUSIEF TAPIJEN
(2) EINDE VAN DE MAAND OF HET JAAR

BREIGOEDNIJVERHEID

| | GEBREIDE STOFFEN (1) | | | | | | | | | | | |
|-------------|----------------------|-----------|--------|--------|------------|-----------|--------|--------|--------------|-----------|--------|--------|
| | PRODUKTIE | | | | LEVERINGEN | | | | VOORRAAD (1) | | | |
| | ONDERGOED | BOVENGOED | ANDERE | TOTAAL | ONDERGOED | BOVENGOED | ANDERE | TOTAAL | ONDERGOED | BOVENGOED | ANDERE | TOTAAL |
| 1988 | 195 | 338 | 203 | 736 | 7 | 189 | 161 | 356 | 337 | 255 | 154 | 746 |
| 1989 | 193 | 314 | 298 | 805 | 17 | 179 | 233 | 428 | 362 | 242 | 149 | 753 |
| 1990 | 185 | 317 | 293 | 795 | 20 | 168 | 278 | 466 | 379 | 247 | 121 | 748 |
| 1991 | 165 | 362 | 307 | 834 | 27 | 190 | 282 | 499 | 302 | 276 | 189 | 767 |
| 1992 | 158 | 302 | 305 | 765 | 29 | 144 | 292 | 465 | 316 | 235 | 166 | 717 |
| 1993 | 141 | 223 | 275 | 639 | 10 | 85 | 255 | 350 | 220 | 118 | 227 | 565 |
| 1992 | | | | | | | | | | | | |
| JANUARI | 201 | 358 | 310 | 869 | 57 | 172 | 298 | 527 | 300 | 266 | 185 | 752 |
| FEBRUARI | 194 | 313 | 343 | 849 | 51 | 120 | 317 | 488 | 322 | 275 | 193 | 790 |
| MAART | 183 | 297 | 362 | 842 | 45 | 140 | 319 | 504 | 327 | 269 | 225 | 821 |
| APRIL | 188 | 338 | 313 | 838 | 50 | 164 | 308 | 522 | 348 | 297 | 219 | 863 |
| MEI | 157 | 288 | 292 | 738 | 44 | 142 | 296 | 482 | 357 | 287 | 199 | 842 |
| JUNI | 165 | 340 | 334 | 839 | 36 | 185 | 319 | 540 | 354 | 275 | 200 | 829 |
| JULI | 89 | 159 | 256 | 504 | 27 | 101 | 245 | 373 | 330 | 252 | 200 | 783 |
| AUGUSTUS | 144 | 250 | 145 | 539 | 7 | 83 | 130 | 220 | 330 | 261 | 203 | 794 |
| SEPTEMBER | 169 | 396 | 376 | 941 | 7 | 177 | 386 | 569 | 330 | 274 | 176 | 780 |
| OKTOBER | 161 | 390 | 308 | 859 | 7 | 207 | 305 | 518 | 335 | 259 | 162 | 757 |
| NOVEMBER | 155 | 268 | 344 | 766 | 6 | 129 | 342 | 477 | 346 | 248 | 147 | 741 |
| DECEMBER | 92 | 228 | 273 | 594 | 11 | 111 | 241 | 363 | 316 | 235 | 166 | 717 |
| 1993 | | | | | | | | | | | | |
| JANUARI | 139 | 251 | 332 | 722 | 7 | 87 | 308 | 401 | 317 | 250 | 176 | 744 |
| FEBRUARI | 155 | 227 | 330 | 712 | 7 | 107 | 294 | 408 | 312 | 228 | 192 | 731 |
| MAART | 158 | 187 | 352 | 697 | 11 | 37 | 297 | 345 | 307 | 132 | 230 | 669 |
| APRIL | 164 | 177 | 289 | 631 | 13 | 46 | 283 | 342 | 282 | 123 | 225 | 631 |
| MEI | 131 | 182 | 285 | 598 | 6 | 50 | 222 | 278 | 273 | 124 | 273 | 670 |
| JUNI | 150 | 243 | 351 | 744 | 14 | 83 | 280 | 377 | 267 | 124 | 332 | 723 |
| JULI | 54 | 76 | 161 | 291 | 6 | 32 | 166 | 205 | 255 | 123 | 320 | 698 |
| AUGUSTUS | 130 | 242 | 180 | 553 | 7 | 88 | 172 | 267 | 253 | 123 | 317 | 694 |
| SEPTEMBER | 164 | 304 | 303 | 771 | 13 | 133 | 341 | 488 | 237 | 123 | 263 | 623 |
| OKTOBER | 160 | 278 | 308 | 746 | 15 | 111 | 305 | 431 | 218 | 126 | 250 | 594 |
| NOVEMBER | 159 | 297 | 247 | 703 | 5 | 140 | 225 | 371 | 224 | 122 | 256 | 601 |
| DECEMBER | 159 | 209 | 216 | 584 | 10 | 107 | 232 | 350 | 220 | 118 | 227 | 565 |

(1) EINDE VAN DE MAAND OF VAN HET JAAR

BREIGOEDNIJVERHEID (VERVOLG)

| | AFGEWERKTE ARTIKELEN : PRODUKTIE | | | | | | BOVENGOED ARTIKELEN (1.000 STUKS) | T-SHIRTS EN POLOHEMDEN (1.000 STUKS) |
|-------------|--|--|--|---|--------|-----|--|---|
| | ONDERGOED ARTIKELEN (1.000 DZ. STUKS) | DAMESKOUSEN VAN SYNTHETISCHE GARENS (1.000 DZ. PAAR) | BROEKKOUSEN (PANTYKOUSEN) (1.000 DZ. STUKS) | SOKKEN, 3/4 KOUSEN, SOKJES (1.000 DOZIJN PAAR) | | | | |
| | | | | SYNTHETISCHE GARENS | ANDERE | | | |
| 1988 | 102.4 | 18.0 | 89.5 | 37.9 | 55.5 | 766 | 164.2 | |
| 1989 | 88.7 | 20.1 | 84.2 | 35.8 | 47.0 | 728 | 168.3 | |
| 1990 | 90.1 | 20.3 | 71.5 | 26.7 | 46.6 | 736 | 190.6 | |
| 1991 | 81.0 | 18.0 | 65.2 | 21.8 | 46.0 | 726 | 168.5 | |
| 1992 | 68.6 | 17.2 | 52.2 | 19.7 | 47.9 | 683 | 159.6 | |
| 1993 | 69.5 | 17.9 | 43.8 | 17.2 | 44.2 | 600 | 155.0 | |
| 1992 | | | | | | | | |
| JANUARI | 69.9 | 23.4 | 69.5 | 22.7 | 45.8 | 707 | 161.8 | |
| FEBRUARI | 75.4 | 20.8 | 66.5 | 20.9 | 52.6 | 807 | 197.0 | |
| MAART | 78.4 | 24.0 | 66.0 | 21.9 | 47.6 | 727 | 212.0 | |
| APRIL | 81.3 | 24.8 | 73.4 | 20.0 | 50.8 | 568 | 151.8 | |
| MEI | 69.2 | 12.7 | 44.8 | 20.3 | 37.2 | 541 | 191.0 | |
| JUNI | 83.8 | 15.1 | 55.0 | 22.4 | 49.5 | 751 | 189.6 | |
| JULI | 49.1 | 4.4 | 8.6 | 14.8 | 22.3 | 375 | 95.1 | |
| AUGUSTUS | 60.5 | 9.8 | 41.4 | 21.4 | 48.3 | 788 | 130.1 | |
| SEPTEMBER | 64.4 | 7.1 | 37.0 | 22.2 | 52.5 | 900 | 148.3 | |
| OKTOBER | 69.3 | 25.5 | 67.2 | 18.4 | 62.6 | 828 | 174.3 | |
| NOVEMBER | 65.1 | 20.5 | 67.8 | 19.3 | 56.8 | 676 | 147.6 | |
| DECEMBER | 56.5 | 18.8 | 29.7 | 11.6 | 49.1 | 532 | 116.4 | |
| 1993 | | | | | | | | |
| JANUARI | 57.8 | 25.3 | 49.8 | 16.2 | 49.1 | 642 | 199.4 | |
| FEBRUARI | 63.7 | 17.6 | 40.0 | 16.6 | 45.7 | 698 | 179.1 | |
| MAART | 69.9 | 22.0 | 39.7 | 16.9 | 55.6 | 642 | 236.5 | |
| APRIL | 68.1 | 23.1 | 48.7 | 14.5 | 47.5 | 511 | 223.5 | |
| MEI | 63.1 | 22.5 | 47.4 | 17.3 | 40.4 | 483 | 146.6 | |
| JUNI | 69.5 | 18.2 | 43.4 | 22.8 | 52.0 | 717 | 159.4 | |
| JULI | 49.5 | 4.5 | 2.8 | 10.5 | 19.9 | 264 | 79.5 | |
| AUGUSTUS | 75.2 | 15.0 | 52.6 | 19.5 | 39.7 | 699 | 113.5 | |
| SEPTEMBER | 89.0 | 19.9 | 71.1 | 18.8 | 45.4 | 762 | 150.8 | |
| OKTOBER | 85.5 | 11.1 | 45.7 | 18.3 | 50.5 | 690 | 133.8 | |
| NOVEMBER | 88.4 | 13.6 | 46.5 | 16.0 | 42.1 | 615 | 127.1 | |
| DECEMBER | 59.3 | 16.7 | 37.3 | 15.2 | 40.8 | 496 | 134.6 | |

| | AFGEWERKTE ARTIKELEN : LEVERINGEN | | | | | | BOVENGOED- ARTIKELEN (1.000 STUKS) | T-SHIRTS EN POLOHEMDEN (1.000 STUKS) |
|-------------|---|--|--|---|--------|-------|---|---|
| | ONDERGOED- ARTIKELEN (1.000 DZ. STUKS) | DAMESKOUSEN VAN SYNTHETISCHE GARENS (1.000 DZ. PAAR) | BROEKKOUSEN (PANTYKOUSEN) (1.000 DZ. STUKS) | SOKKEN, 3/4 KOUSEN, SOKJES (1.000 DOZIJN PAAR) | | | | |
| | | | | SYNTHETISCHE GARENS | ANDERE | | | |
| 1988 | 100.6 | 19.6 | 89.9 | 36.7 | 57.6 | 761.7 | 163 | |
| 1989 | 92.8 | 20.7 | 83.0 | 34.4 | 47.7 | 716.4 | 166 | |
| 1990 | 91.6 | 18.7 | 72.5 | 28.1 | 45.6 | 729.6 | 187 | |
| 1991 | 83.9 | 20.3 | 71.6 | 23.3 | 49.0 | 709.9 | 168 | |
| 1992 | 69.9 | 17.3 | 55.5 | 19.6 | 46.0 | 671.5 | 158 | |
| 1993 | 66.7 | 17.6 | 45.5 | 17.8 | 44.1 | 591.5 | 152 | |
| 1992 | | | | | | | | |
| JANUARI | 69.3 | 16.2 | 54.4 | 26.3 | 56.1 | 691.6 | 155 | |
| FEBRUARI | 83.3 | 19.6 | 65.9 | 24.4 | 58.6 | 852.2 | 207 | |
| MAART | 82.6 | 20.0 | 68.7 | 23.1 | 39.8 | 724.9 | 204 | |
| APRIL | 77.5 | 21.8 | 46.9 | 18.5 | 44.0 | 445.0 | 176 | |
| MEI | 69.3 | 12.0 | 43.4 | 14.5 | 30.2 | 422.0 | 194 | |
| JUNI | 87.2 | 15.2 | 34.4 | 16.3 | 34.5 | 635.6 | 186 | |
| JULI | 65.1 | 5.3 | 18.2 | 20.3 | 34.8 | 520.7 | 102 | |
| AUGUSTUS | 52.1 | 14.6 | 37.8 | 24.3 | 55.5 | 878.9 | 125 | |
| SEPTEMBER | 63.1 | 14.6 | 64.3 | 26.9 | 54.6 | 896.3 | 152 | |
| OKTOBER | 65.7 | 25.5 | 94.8 | 18.5 | 61.1 | 806.9 | 166 | |
| NOVEMBER | 71.7 | 24.4 | 64.4 | 13.6 | 46.1 | 655.0 | 129 | |
| DECEMBER | 51.3 | 17.9 | 72.4 | 8.0 | 36.5 | 528.9 | 105 | |
| 1993 | | | | | | | | |
| JANUARI | 50.3 | 17.0 | 38.9 | 24.5 | 60.2 | 628.9 | 190 | |
| FEBRUARI | 61.3 | 19.0 | 42.6 | 18.4 | 52.0 | 728.2 | 174 | |
| MAART | 62.9 | 30.2 | 71.7 | 18.5 | 51.3 | 634.0 | 253 | |
| APRIL | 68.8 | 28.9 | 45.8 | 14.8 | 33.8 | 439.3 | 209 | |
| MEI | 58.8 | 8.9 | 23.9 | 16.0 | 28.3 | 392.8 | 140 | |
| JUNI | 66.8 | 6.9 | 25.8 | 22.5 | 35.2 | 611.4 | 169 | |
| JULI | 60.4 | 8.5 | 15.8 | 11.2 | 37.1 | 358.1 | 81 | |
| AUGUSTUS | 65.2 | 15.2 | 36.1 | 22.7 | 53.2 | 789.9 | 111 | |
| SEPTEMBER | 89.1 | 17.2 | 65.5 | 20.2 | 34.7 | 772.5 | 151 | |
| OKTOBER | 81.2 | 20.2 | 73.6 | 19.1 | 48.5 | 681.0 | 136 | |
| NOVEMBER | 90.4 | 21.4 | 64.4 | 15.0 | 50.7 | 560.6 | 116 | |
| DECEMBER | 52.3 | 17.3 | 42.6 | 10.2 | 44.1 | 486.5 | 119 | |

BREIGOEDNIJVERHEID (VERVOLG)

| | AFGEWERKTE ARTIKELN : VOORRAAD (1) | | | | | | |
|-------------|---|--|--|---|--------|-------------------------------------|---|
| | ONDERGOED-ARTIKELN (1.000 DZ. STUKS) | DAMESKOUSEN VAN SYNTHETISCHE GARENS (1.000 DZ PAAR) | BROEKKOUSEN (PANTYKOUSEN) (1.000 DZ. STUKS) | SOKKEN, 3/4 KOUSEN, SOKJES (1.000 DOZIEN PAAR) | | BOVENGOED-ARTIKELN (1.000 STUKS) | T-SHIRTS EN POLOHEMDEN (1.000 STUKS) |
| | | | | SYNTHETISCHE GARENS | ANDERE | | |
| 1988 | 183.0 | 108.5 | 354.0 | 96 | 204.9 | 583 | 72 |
| 1989 | 89.9 | 100.8 | 368.1 | 105 | 204.0 | 548 | 65 |
| 1990 | 127.1 | 129.6 | 356.3 | 73 | 203.4 | 517 | 47 |
| 1991 | 77.9 | 101.9 | 229.9 | 55 | 165.8 | 523 | 37 |
| 1992 | 52.8 | 92.4 | 192.4 | 54 | 204.2 | 540 | 54 |
| 1993 | 50.4 | 93.6 | 177.6 | 29 | 118.8 | 436 | 54 |
| 1992 | | | | | | | |
| DECEMBER | 52.8 | 92.4 | 192.4 | 54 | 204.2 | 540 | 54 |
| 1993 | | | | | | | |
| DECEMBER | 50.4 | 93.6 | 177.6 | 29 | 118.8 | 436 | 54 |

(1) EINDE VAN DE MAAND OF VAN HET JAAR

KLEDING- EN CONFECTIENIJVERHEID (1) : VERKOPEN EN MAAKLOONWERK

| | TOTAAL DER VERKOPEN | | BEDRAG GEFACUREERD VOOR MAAKWERK UITGEVOERD VOOR : | | BEDRAG BETAALD VOOR MAAKWERK DAT VOOR REKENING VAN DE VEST. WERD UITGEVOERD DOOR : | |
|-------------|------------------------------|--------------------------------------|--|---------------------------------------|--|---------------------------------------|
| | EIGEN PRODUKTIE (1.000 F) | HANDEL DOOR PRODUCENTEN (1.000 F) | DERDEN IN BELGIE (1.000 F) | DERDEN IN HET BUITENLAND (1.000 F) | DERDEN IN BELGIE (1.000 F) | DERDEN IN HET BUITENLAND (1.000 F) |
| 1988 | 3368090 | - | 500391 | 234476 | 180687 | 173019 |
| 1989 | 3782928 | 589375 | 497972 | 258218 | 194480 | 197341 |
| 1990 | 4938805 | 831145 | 516113 | 246179 | 239269 | 401897 |
| 1991 | 5143602 | 661693 | 472455 | 262358 | 196968 | 581441 |
| 1992 | 5730429 | 772531 | 432275 | 250982 | 175834 | 767695 |
| 1993 | 6143591 | 364234 | 350532 | 205797 | 145725 | 1091314 |
| 1992 | | | | | | |
| JANUARI | 5711016 | 904922 | 521456 | 247389 | 186370 | 515630 |
| FEBRUARI | 6564912 | 1049964 | 531835 | 269599 | 228541 | 648036 |
| MAART | 7057758 | 1147794 | 561959 | 288606 | 202168 | 776790 |
| APRIL | 5398732 | 642692 | 421017 | 244509 | 151820 | 572135 |
| MEI | 4878018 | 626589 | 370602 | 202710 | 134384 | 574968 |
| JUNI | 5964612 | 531714 | 467895 | 275660 | 182461 | 922745 |
| JULI | 5004964 | 549428 | 292263 | 229408 | 114262 | 672729 |
| AUGUSTUS | 5259902 | 496693 | 425036 | 202086 | 193557 | 707093 |
| SEPTEMBER | 6772377 | 1046650 | 506071 | 311903 | 223242 | 704540 |
| OKTOBER | 5786384 | 750189 | 417044 | 285834 | 197535 | 977495 |
| NOVEMBER | 5552656 | 809608 | 312339 | 240356 | 143247 | 1168205 |
| DECEMBER | 4813813 | 714126 | 359778 | 213722 | 152421 | 971977 |
| 1993 | | | | | | |
| JANUARI | 5561361 | 848026 | 413562 | 254953 | 147318 | 855860 |
| FEBRUARI | 6312479 | 657239 | 455688 | 195880 | 178412 | 945631 |
| MAART | 6828430 | 802636 | 436558 | 235305 | 174500 | 1087341 |
| APRIL | 5098178 | 610887 | 351336 | 181023 | 131523 | 885010 |
| MEI | 5255291 | 158895 | 268646 | 183700 | 173521 | 1008511 |
| JUNI | 6931880 | 147592 | 404077 | 221625 | 135785 | 1431519 |
| JULI | 5130856 | 98954 | 217904 | 152115 | 138666 | 1009275 |
| AUGUSTUS | 5763578 | 256269 | 341721 | 189360 | 121162 | 893939 |
| SEPTEMBER | 7615135 | 296845 | 426987 | 233284 | 175439 | 1274305 |
| OKTOBER | 6452597 | 195923 | 295490 | 202622 | 137849 | 1216655 |
| NOVEMBER | 6217932 | 154269 | 273171 | 177266 | 102272 | 1231680 |
| DECEMBER | 6555380 | 143278 | 321246 | 242429 | 132248 | 1256046 |

(1) VESTIGINGEN DIE RESPECTIELIJK IN DE WERKPLAATS OF THUIS 5 WERKLIEDEN OF MEER VOOR DE PRODUKTIEGROEP "KLEDINGTOEBEHOREN EN 10 WERKLIEDEN OF MEER VOOR DE ANDERE PRODUKTIEGROEPEN HEBBEN TEWERKGESTELD

KLEDING- EN CONFECTIENIJVERHEID (1) - PRODUCTIE (IN 1000 STUKS)

| | JAAR | APRIL | MEI | JUNI | JULI | AUG. | SEPT. | OKT. | NOV. | DEC. |
|---|------|-------|------|------|------|------|-------|------|------|------|
| | 1993 | 1993 | 1993 | 1993 | 1993 | 1993 | 1993 | 1993 | 1993 | 1993 |
| I. KLEDINGSTUKKEN | | | | | | | | | | |
| REGENKLEDING | 52 | 38 | 42 | 45 | 36 | 75 | 65 | 48 | 49 | 51 |
| KLEDING VAN HERTSLEDER, LEDER EN SOORTGELIJKE STOFFEN | 3 | 2 | 2 | 8 | 1 | 4 | 4 | 5 | 3 | 2 |
| BADMANTELS EN KAMERJAPONNEN | 38 | 29 | 28 | 31 | 23 | 24 | 65 | 64 | 48 | 33 |
| KLEDING VOOR SPORTBEOEFENING : | | | | | | | | | | |
| - A) BADPAKKEN EN SOORTGELIJKE ARTIKELEN | 5 | 13 | 6 | 2 | - | 1 | - | - | 3 | 4 |
| - B) ANDERE | 65 | 80 | 78 | 89 | 68 | 57 | 66 | 58 | 54 | 48 |
| BUSTEHOUDERS EN SOORTGELIJKE ARTIKELEN | 104 | 119 | 107 | 137 | 53 | 104 | 128 | 103 | 95 | 88 |
| KORSETTEN, GAINES EN SOORTGELIJKE ARTIKELEN | 68 | 79 | 59 | 81 | 31 | 76 | 83 | 79 | 69 | 45 |
| WERKKLEDING (2) : | | | | | | | | | | |
| - A) OVERALLS, MORSPAKKEN, AMERIKAANSE OVERALLS MET BRETLELEN EN PAKKEN UIT 2 STUKS | 81 | 101 | 89 | 87 | 58 | 49 | 98 | 87 | 67 | 66 |
| - B) ANDERE WERKKLEDING (3): - VOOR HEREN | 29 | 31 | 23 | 43 | 17 | 24 | 29 | 30 | 23 | 23 |
| - VOOR DAMES | 194 | 268 | 202 | 228 | 157 | 133 | 182 | 153 | 131 | 126 |
| BROEKEN VOOR HEREN EN JONGENS : | | | | | | | | | | |
| - A) WERKBROEKEN | 44 | 51 | 46 | 56 | 30 | 37 | 42 | 46 | 37 | 46 |
| - B) ANDERE (INCLJEANS EN SOORTGELIJKE ARTIKELEN) | 1086 | 921 | 988 | 1181 | 639 | 837 | 1285 | 1157 | 1012 | 1482 |
| -WAARVAN JEANS | 924 | 774 | 878 | 1035 | 557 | 661 | 1093 | 990 | 865 | 1329 |
| OVERJASSEN VOOR HEREN EN JONGENS | 5 | 4 | 4 | 7 | 4 | 3 | 7 | 7 | 6 | 4 |
| KOSTUUMS VOOR HEREN EN JONGENS | 29 | 35 | 36 | 25 | 7 | 22 | 31 | 24 | 30 | 40 |
| COLBERTJASSEN VOOR HEREN EN JONGENS (4) | 41 | 24 | 24 | 33 | 23 | 59 | 80 | 35 | 21 | 27 |
| ANDERE BOVENKLEDING VOOR HEREN EN JONGENS | 27 | 33 | 39 | 35 | 47 | 21 | 27 | 15 | 19 | 24 |
| LUIERS EN ARTIKELEN VOOR KINDEREN VAN MINDER DAN 3 JAAR | 27 | 26 | 21 | 19 | 26 | 29 | 42 | 25 | 21 | 16 |
| CHANDAILS, PULLOVERS, SLIPOVERS, TWINSETS EN SOORTGELIJKE ARTIKELEN | 55 | 81 | 29 | 41 | 31 | 69 | 108 | 51 | 31 | 46 |
| MANTELS EN JASJES VOOR DAMES EN MEISJES | 129 | 103 | 81 | 125 | 89 | 178 | 174 | 151 | 109 | 113 |
| MANTELPAKKEN VOOR DAMES EN MEISJES | 24 | 28 | 21 | 21 | 17 | 22 | 24 | 11 | 12 | 12 |
| JAPONNEN (KLEEDJES) | 320 | 377 | 280 | 391 | 276 | 344 | 281 | 249 | 259 | 168 |
| ROKKEN | 418 | 459 | 332 | 422 | 303 | 491 | 501 | 361 | 287 | 255 |
| BLOUSES EN HEMDBLOUSES (CHEMISIERS) | 527 | 565 | 541 | 490 | 329 | 581 | 551 | 555 | 527 | 402 |
| PANTALONS VOOR DAMES EN MEISJES | 142 | 142 | 111 | 117 | 125 | 171 | 191 | 135 | 95 | 91 |
| ANDERE BOVENKLEDING VOOR DAMES EN MEISJES | 162 | 184 | 170 | 158 | 166 | 159 | 193 | 142 | 157 | 111 |

(1) VESTIGINGEN DIE IN DE WERKPLAATS OF THUIS 5 WERKLIEDEN OF MEER HEBBEN TEWERKGESTELD VOOR KLEDINGTOEBEHORENUECEERD DOOR FIRMA'S UIT DE KLEDING- EN CONFECTIESECTOR. EN 10 OF MEER VOOR DE ANDERE PRODUCTIEGROEPEN.

(2) EXCLUSIEF WERKBROEKEN EN HEMDEN

(3) B. V. STOFJASSEN EN SCHORTEN

(4) INCLUSIEF BLAZERS

**KLEDING- EN CONFECTIENIJVERHEID (VERVOLG) (1) : PRODUCTIE
(IN 1.000 STUKS)**

| | JAAR | APRIL | MEI | JUNI | JULI | AUG. | SEPT. | OKT. | NOV. | DEC. |
|--|------|-------|------|------|------|------|-------|------|------|------|
| | 1993 | 1993 | 1993 | 1993 | 1993 | 1993 | 1993 | 1993 | 1993 | 1993 |
| T-SHIRTS EN POLOHEMDEN | 90 | 118 | 134 | 114 | 81 | 61 | 93 | 77 | 75 | 81 |
| ANDERE HEMDEN VOOR HEREN EN JONGENS | 172 | 203 | 203 | 176 | 124 | 132 | 183 | 149 | 137 | 151 |
| ONDERKLEDING VOOR HEREN EN JONGENS (INCLUSIEF PYJAMA'S) | 3 | 3 | 2 | 5 | 3 | 4 | 4 | 3 | 1 | 1 |
| PYJAMA'S EN NACHTHEMDEN VOOR DAMES EN MEISJES | 200 | 143 | 146 | 226 | 154 | 143 | 272 | 219 | 227 | 245 |
| ONDERJURKEN EN ONDERROKKEN | 25 | 22 | 26 | 42 | 16 | 15 | 23 | 29 | 33 | 25 |
| ANDERE ONDERKLEDING VOOR DAMES EN MEIS- JES | 29 | 24 | 19 | 36 | 19 | 41 | 33 | 34 | 26 | 24 |
| II. KLEDINGSTOEBEHOREN | | | | | | | | | | |
| HANDSCHOENEN (IN PAAR) | - | - | - | 1 | - | - | 1 | 1 | - | - |
| DASSEN EN SOORTGELIJKE ARTIKELEN | 68 | 61 | 68 | 82 | 17 | 56 | 60 | 78 | 62 | 65 |
| PARAPLU'S EN PARASOLS | 13 | 18 | 11 | 11 | 9 | 12 | 14 | 16 | 14 | 17 |
| III. HOEDEN EN ANDERE HOOFDDEKSELS | | | | | | | | | | |
| PETTEN EN KEPIES | 22 | 29 | 6 | 19 | 2 | 71 | 24 | 26 | 10 | 11 |
| ANDERE HOOFDDEKSELS | 104 | 94 | 68 | 100 | 60 | 70 | 91 | 159 | 226 | 91 |
| IV. MECHANISCH BORDUURWERK (IN 1.000.000 F) | | | | | | | | | | |
| MECHANISCH BORDUURWERK 1.000.000 F) | 5 | 4 | 4 | 6 | 3 | 3 | 5 | 5 | 4 | 6 |
| V. NIET VOOR KLEDING BESTEMDE CONFECTIE- ARTIKELEN | | | | | | | | | | |
| BEDDELINNEN, TAFELINNEN, TOILET- EN KEUKENLINNEN (IN 1.000.000 F) | 84 | 115 | 70 | 85 | 64 | 62 | 99 | 105 | 103 | 85 |
| BEDSPREIEN EN EIDERDONS | 50 | 33 | 38 | 55 | 24 | 52 | 56 | 50 | 69 | 86 |
| SLAAPZAKKEN | 2 | 3 | 4 | - | - | 1 | - | - | 1 | 2 |
| DEKZEILEN EN TENTEN (IN 1000 M2) | 41 | 55 | 56 | 59 | 45 | 23 | 37 | 26 | 26 | 27 |
| GORDIJNEN, ROLGORDIJNEN EN OVERGORDIJNEN | 476 | 528 | 534 | 572 | 358 | 486 | 526 | 470 | 453 | 356 |
| MATRASSEN (2) | 19 | 24 | 20 | 23 | 13 | 17 | 16 | 13 | 10 | 20 |
| TUINPARASOLS | 35 | 85 | 58 | 34 | 15 | 3 | 5 | 2 | 4 | 7 |
| GEKLEDE POPPEN EN OPGEVULD SPEELGOED VAN TEXTIELSTOFFEN | 33 | 24 | 24 | 39 | 10 | 31 | 50 | 34 | 49 | 23 |
| GEMATELASSEERD WEEFSEL (IN M2) | 65 | 73 | 95 | 111 | 34 | 57 | 78 | 61 | 57 | 45 |
| ANDERE GECONFECTIONEERDE ARTIKELEN (IN 1000F) | 310 | 305 | 300 | 248 | 190 | 308 | 529 | 282 | 269 | 326 |
| VLAGGEN | 48 | 67 | 60 | 63 | 40 | 45 | 60 | 31 | 36 | 36 |

(1) VESTIGINGEN DIE IN DE WERKPLAATS OF THUIS 5 WERKLIEDEN OF MEER HEBBEN TEWERKGESTELD VOOR KLEDINGTOEBEHOREN UCEERD DOOR FIRMA'S UIT DE KLEDING- EN CONFECTIESECTOR. EN 10 OF MEER VOOR DE ANDERE PRODUCTIEGROEPEN.

(2) OPGELET : HET GAAT HIER ENKEL OM DE MATRASSEN GEFABRICEERD DOOR FIRMA'S DIE BEHOREN TOT DE SECTOR "KLEDING & CONFECTIE".

SCHOENEN- EN PANTOFFELNIJVERHEID (1)

| | PRODUKTIE VAN SCHOENEN (1.000 PAAR) | | | | | | |
|-------------|-------------------------------------|------------|----------------------|----------------------|-----------------------|-------------------|--------------------------|
| | VOOR HEREN | VOOR DAMES | VOOR JONGENS (28-39) | VOOR MEISJES (28-39) | VOOR KINDEREN (22-27) | VOOR BABIES (-22) | WERKSCHOENEN EN -LAARZEN |
| 1988 | 51.9 | 54.4 | 11.6 | 14.8 | 11.6 | - | 11.1 |
| 1989 | 54.3 | 48.8 | 11.2 | 13.4 | 10.0 | - | 11.7 |
| 1990 | 43.9 | 46.0 | 10.7 | 10.3 | 12.0 | - | 10.4 |
| 1991 | 32.4 | 41.2 | 10.8 | 11.2 | 9.8 | - | 9.6 |
| 1992 | 34.4 | 46.3 | 9.5 | 10.1 | 10.0 | - | 7.0 |
| 1993 | 22.2 | 32.6 | 11.9 | 8.0 | 9.6 | - | 4.6 |
| 1992 | | | | | | | |
| JULI | 22.0 | 30.7 | 5.6 | 1.6 | 3.0 | - | 3.3 |
| AUGUSTUS | 49.5 | 53.4 | 14.3 | 7.7 | 10.1 | - | 5.2 |
| SEPTEMBER | 44.6 | 60.9 | 11.8 | 6.3 | 8.0 | - | 7.6 |
| OKTOBER | 38.8 | 35.2 | 7.8 | 2.8 | 8.5 | - | 8.2 |
| NOVEMBER | 31.7 | 36.8 | 9.8 | 3.4 | 9.9 | - | 7.9 |
| DECEMBER | 25.7 | 46.3 | 7.6 | 6.4 | 9.6 | - | 6.0 |
| 1993 | | | | | | | |
| JANUARI | 37.9 | 51.2 | 10.1 | 5.9 | 10.8 | - | 1.9 |
| FEBRUARI | 28.2 | 47.6 | 9.6 | 14.4 | 12.1 | - | 5.5 |
| MAART | 30.3 | 45.5 | 3.4 | 2.8 | 6.5 | - | 3.7 |
| APRIL | 22.3 | 18.9 | 16.7 | 5.9 | 15.7 | - | 1.7 |
| MEI | 14.5 | 22.5 | 12.7 | 6.3 | 4.8 | - | 5.6 |
| JUNI | 30.4 | 45.2 | 10.9 | 11.0 | 11.1 | - | 6.0 |
| JULI | 10.2 | 19.4 | 3.7 | 3.9 | 4.8 | - | 1.3 |
| AUGUSTUS | 20.8 | 40.0 | 23.9 | 9.8 | 11.9 | - | 1.4 |
| SEPTEMBER | 31.2 | 39.7 | 26.3 | 6.9 | 8.5 | - | 4.1 |
| OKTOBER | 15.3 | 27.0 | 7.1 | 3.2 | 4.5 | - | 8.1 |
| NOVEMBER | 12.5 | 15.2 | 9.1 | 16.0 | 12.3 | - | 7.9 |
| DECEMBER | 13.3 | 18.4 | 9.7 | 9.5 | 12.3 | - | 8.2 |

(1) DE SCHOENEN EN DE PANTOFFELS VOORTGEBRACHT IN DE FABRIEKEN DIE TOT DE RUBBERNIJVERHEID BEHOREN, NIET INBEGREPEN

SCHOENEN- EN PANTOFFELNIJVERHEID (VERVOLG)

| | PRODUKTIE VAN SCHOENEN (1.000 PAAR) (VERVOLG) | | PRODUKTIE VAN PANTOFFELS (1.000 PAAR) | | | |
|-------------|---|--------|---------------------------------------|----------------|--------------------|--------|
| | ANDERE SCHOENEN | TOTAAL | VAN LEDER | VAN KAMEELHAAR | VAN ANDERE STOFFEN | TOTAAL |
| 1988 | 19.6 | 175.1 | 4.7 | 31.3 | 115.3 | 151.3 |
| 1989 | 22.7 | 172.1 | 5.1 | 23.3 | 117.0 | 145.4 |
| 1990 | 22.3 | 155.5 | 4.9 | 26.8 | 109.6 | 141.4 |
| 1991 | 20.4 | 135.4 | 3.7 | 20.6 | 128.1 | 154.0 |
| 1992 | 18.2 | 135.6 | 4.0 | 12.9 | 113.4 | 130.3 |
| 1993 | 14.7 | 103.6 | 8.1 | 0.3 | 76.9 | 85.3 |
| 1992 | | | | | | |
| JULI | 7.5 | 73.6 | 1.8 | 6.4 | 63.4 | 71.6 |
| AUGUSTUS | 16.5 | 156.5 | 4.5 | 8.4 | 106.3 | 119.2 |
| SEPTEMBER | 14.9 | 154.2 | 4.8 | 25.7 | 151.7 | 182.1 |
| OKTOBER | 16.6 | 117.9 | 6.0 | 16.9 | 148.9 | 171.8 |
| NOVEMBER | 15.0 | 114.4 | 4.2 | 16.1 | 177.8 | 198.0 |
| DECEMBER | 12.6 | 114.1 | 4.6 | - | 84.1 | 88.7 |
| 1993 | | | | | | |
| JANUARI | 20.3 | 138.1 | 29.3 | 0.4 | 29.9 | 59.6 |
| FEBRUARI | 13.0 | 130.3 | 15.8 | 0.5 | 46.7 | 63.0 |
| MAART | 20.5 | 112.7 | 17.8 | 0.2 | 52.6 | 70.5 |
| APRIL | 15.7 | 97.0 | 3.1 | 0.1 | 35.3 | 38.4 |
| MEI | 13.9 | 80.4 | 3.8 | 0.1 | 41.5 | 45.4 |
| JUNI | 16.0 | 130.6 | 5.0 | 0.3 | 84.3 | 89.7 |
| JULI | 5.4 | 48.8 | 2.2 | - | 70.3 | 72.5 |
| AUGUSTUS | 14.6 | 122.3 | 4.4 | - | 172.6 | 176.9 |
| SEPTEMBER | 14.6 | 131.3 | 4.4 | - | 122.8 | 127.2 |
| OKTOBER | 13.9 | 79.2 | 4.0 | 0.5 | 109.1 | 113.6 |
| NOVEMBER | 14.8 | 87.8 | 3.5 | 1.5 | 114.0 | 119.0 |
| DECEMBER | 13.3 | 84.7 | 3.7 | 0.3 | 43.5 | 47.5 |

HOUT- EN AANVERWANTE NIJVERHEID (1)

| | WAARDE VAN DE GEFACTUREERDE VERKOPEN (1.000.000 F) | | | | | | | | | | | TOTAAL |
|-------------|--|--------|-----------------|----------|--------------------------------|-------------------|----------------------------|--------------|--------------------------------|------------------|------------|---------|
| | MEUBELEN | ZETELS | SCHRIJNWERKERIJ | VAATWERK | KADERS LIJSTEN EN SCHAVERLIJEN | BORSTELNIJVERHEID | KISTEN EN TONNENNIJVERHEID | GEPLAAT HOUT | BLOKPLATEN EN LAMMELLEN PLATEN | GEPERSTE PANELEN | ANDERE (2) | |
| 1988 | 3316.0 | 1207.2 | 1142.4 | 161.5 | 188.6 | 70.6 | 407.5 | 140.5 | 65.2 | 1538.9 | 17.8 | 8257.6 |
| 1989 | 3535.0 | 1208.4 | 1230.5 | 123.2 | 201.2 | 75.0 | 421.4 | 143.4 | 77.2 | 1586.3 | 23.3 | 8624.7 |
| 1990 | 3696.9 | 1357.9 | 1274.8 | 150.3 | 222.0 | 78.2 | 464.3 | 152.6 | 76.5 | 1618.8 | 30.6 | 9221.2 |
| 1991 | 3937.0 | 1443.7 | 1318.0 | 160.1 | 216.1 | 88.5 | 483.0 | 171.1 | 66.4 | 1685.4 | 42.5 | 9611.7 |
| 1992 | 3921.1 | 1418.6 | 1369.0 | 154.5 | 208.2 | 93.0 | 506.5 | 170.6 | 56.3 | 1650.4 | 39.4 | 9587.7 |
| 1993 | 3735.6 | 1387.3 | 1315.1 | 148.1 | 208.7 | 99.5 | 420.1 | 160.4 | 47.7 | 1596.9 | 28.4 | 9148.0 |
| 1992 | | | | | | | | | | | | |
| JANUARI | 3763.2 | 1523.5 | 1172.9 | 147.6 | 216.3 | 94.9 | 458.5 | 182.0 | 59.3 | 1936.3 | 46.5 | 9600.9 |
| FEBRUARI | 4062.7 | 1537.1 | 1241.4 | 153.8 | 235.7 | 103.9 | 450.3 | 188.5 | 67.4 | 1824.7 | 46.4 | 9911.9 |
| MAART | 4540.8 | 1748.5 | 1950.5 | 189.8 | 235.2 | 100.8 | 515.3 | 210.5 | 72.8 | 1959.6 | 54.7 | 11578.5 |
| APRIL | 4182.4 | 1475.5 | 1477.4 | 165.0 | 221.2 | 96.6 | 534.6 | 196.9 | 59.1 | 1902.2 | 39.7 | 10350.6 |
| MEI | 3703.3 | 1265.6 | 1357.2 | 156.4 | 184.6 | 80.9 | 522.2 | 174.6 | 56.4 | 1524.7 | 37.2 | 9063.0 |
| JUNI | 4385.5 | 1519.6 | 1690.5 | 164.7 | 212.3 | 101.9 | 623.1 | 202.3 | 64.4 | 1730.4 | 38.3 | 10733.1 |
| JULI | 2531.5 | 847.7 | 952.5 | 102.8 | 119.2 | 75.9 | 532.9 | 120.6 | 32.2 | 1185.9 | 20.8 | 6522.0 |
| AUGUSTUS | 3246.1 | 875.3 | 1140.7 | 140.2 | 164.9 | 95.8 | 468.4 | 132.1 | 51.8 | 1316.3 | 37.0 | 7668.7 |
| SEPTEMBER | 4468.7 | 1660.1 | 1491.8 | 168.0 | 238.9 | 108.3 | 594.1 | 179.4 | 67.8 | 1789.1 | 48.2 | 10814.5 |
| OKTOBER | 4351.1 | 1632.8 | 1406.0 | 169.9 | 243.8 | 99.1 | 528.2 | 174.3 | 52.7 | 1783.9 | 45.9 | 10488.5 |
| NOVEMBER | 4021.9 | 1458.0 | 1243.2 | 151.3 | 211.3 | 85.8 | 419.5 | 150.1 | 41.0 | 1605.2 | 31.4 | 9418.6 |
| DECEMBER | 3795.6 | 1479.8 | 1303.5 | 145.0 | 215.2 | 72.4 | 431.3 | 136.1 | 50.1 | 1247.1 | 26.2 | 8902.3 |
| 1993 | | | | | | | | | | | | |
| JANUARI | 3221.1 | 1288.1 | 1047.3 | 115.1 | 173.2 | 89.2 | 313.6 | 153.7 | 40.5 | 1630.1 | 31.7 | 8103.5 |
| FEBRUARI | 3740.2 | 1452.9 | 1221.3 | 151.6 | 213.1 | 103.1 | 366.8 | 170.8 | 47.0 | 1648.4 | 31.7 | 9147.0 |
| MAART | 4420.8 | 1686.3 | 1471.8 | 193.9 | 252.3 | 122.8 | 438.3 | 195.7 | 57.2 | 1831.6 | 36.3 | 10707.1 |
| APRIL | 3902.5 | 1434.8 | 1461.3 | 174.4 | 195.6 | 111.0 | 444.3 | 172.5 | 46.8 | 1588.4 | 30.5 | 9562.2 |
| MEI | 3297.1 | 1266.9 | 1358.8 | 150.8 | 182.7 | 90.1 | 420.2 | 161.8 | 44.0 | 1369.1 | 33.1 | 8374.7 |
| JUNI | 4246.1 | 1444.5 | 1673.7 | 154.4 | 235.2 | 114.3 | 512.9 | 186.4 | 59.1 | 1807.5 | 46.4 | 10480.5 |
| JULI | 2251.4 | 823.5 | 861.1 | 102.1 | 99.5 | 81.5 | 538.5 | 84.7 | 27.3 | 1249.1 | 19.1 | 6138.0 |
| AUGUSTUS | 3321.0 | 996.7 | 1174.7 | 124.3 | 186.2 | 101.6 | 371.1 | 145.6 | 41.9 | 1336.9 | 33.5 | 7334.4 |
| SEPTEMBER | 4363.5 | 1685.2 | 1444.1 | 167.6 | 243.3 | 117.9 | 474.7 | 178.3 | 57.3 | 1873.0 | 34.1 | 10639.0 |
| OKTOBER | 3993.6 | 1552.6 | 1464.4 | 152.4 | 251.6 | 87.0 | 425.7 | 172.4 | 59.3 | 1802.5 | 12.1 | 9973.6 |
| NOVEMBER | 4152.4 | 1486.9 | 1238.8 | 130.9 | 215.2 | 77.2 | 366.3 | 151.6 | 48.3 | 1616.9 | 17.6 | 9502.0 |
| DECEMBER | 3918.0 | 1529.3 | 1363.9 | 159.8 | 256.0 | 98.8 | 368.5 | 150.9 | 44.2 | 1409.8 | 15.2 | 9314.6 |

(1) VERKOPEN VAN DE VESTIGINGEN DIE 5 WERKLIEDEN OF MEER TOWERSTELLEN
 (2) MANDENMAKERIJ, ROTAN EN PARKET INBEGREPEN BIJ "ANDERE"

PAPIERNIJVERHEID

| | PRODUKTIE VAN PAPIER EN KARTON (T) | | | | | | | | | | TOTAAL |
|-------------|------------------------------------|-----------------|--------|---------------------------|---|-------|-------------|-------------------------------|------------------|--------------|--------|
| | PAPIERSTOF | | | GRAFISCH PAPIER EN KARTON | | | PAK- PAPIER | KARTON | | ANDER PAPIER | |
| | MECHANISCH (HOUTSLUP) | SCHEIKUNDIG (1) | TOTAAL | DAGBLAD-PAPIER | GE-STREKEN DRUK-EN SCHRIJF-PAPIER EN KARTON (2) | ANDER | | GRUS PAKKARTON UIT OUD PAPIER | ANDER KARTON (4) | | |
| | | | | | | | (3) | | | (4) | |
| 1988 | 17500 | 22556 | 40055 | 9448 | 47976 | 19042 | 11349 | - | 6153.1 | 8352 | 102320 |
| 1989 | 18108 | 23881 | 41989 | 9355 | 49037 | 19128 | 11590 | - | 6683.8 | 9712 | 105504 |
| 1990 | 20888 | 22237 | 43125 | 8680 | 43733 | 28364 | 12448 | - | 6719.1 | 9747 | 109691 |
| 1991 | 18804 | 23433 | 42236 | 8865 | 42247 | 26055 | 11993 | - | 7105.8 | 8654 | 104919 |
| 1992 | 19743 | 23166 | 42909 | 8746 | 42729 | 27965 | 11857 | - | 7352.2 | 8985 | 108633 |
| 1993 | 16452 | 12635 | 29087 | 10049 | 45177 | 21891 | 12619 | - | 5679.7 | 8613 | 104030 |
| 1992 | | | | | | | | | | | |
| JANUARI | 19536 | 26265 | 45801 | 8869 | 41860 | 22757 | 12124 | - | 7265.0 | 10012 | 102887 |
| FEBRUARI | 13355 | 22940 | 36295 | 5357 | 39792 | 20621 | 13122 | - | 6958.0 | 10009 | 95859 |
| MAART | 17320 | 25995 | 44315 | 9792 | 42544 | 20994 | 13112 | - | 8407.0 | 9673 | 104522 |
| APRIL | 18440 | 25680 | 44120 | 9834 | 39609 | 23314 | 12225 | - | 7307.0 | 8789 | 101078 |
| MEI | 22506 | 22685 | 45291 | 10394 | 46043 | 30570 | 14283 | - | 7975.0 | 9437 | 118702 |
| JUNI | 19572 | 23532 | 43104 | 10019 | 41541 | 35301 | 13351 | - | 8149.0 | 8911 | 112722 |
| JULI | 20432 | 22716 | 43148 | 10360 | 40368 | 28598 | 6455 | - | 5114.0 | 8250 | 99145 |
| AUGUSTUS | 22004 | 22619 | 44623 | 10868 | 44706 | 31333 | 8047 | - | 7184.0 | 8923 | 111061 |
| SEPTEMBER | 21982 | 24640 | 46622 | 11402 | 47666 | 33488 | 12675 | - | 8582.0 | 9339 | 123152 |
| OKTOBER | 22102 | 24274 | 46376 | 11166 | 44979 | 29363 | 14844 | - | 7969.0 | 9779 | 118100 |
| NOVEMBER | 20632 | 15623 | 36255 | 9350 | 44320 | 27369 | 13399 | - | 7662.0 | 8534 | 110634 |
| DECEMBER | 18935 | 20026 | 38961 | 9539 | 39319 | 31868 | 8647 | - | 5654.0 | 6161 | 101188 |
| 1993 | | | | | | | | | | | |
| JANUARI | 17851 | 15604 | 33455 | 10410 | 49526 | 19988 | 11390 | - | 6431.0 | 8417 | 106162 |
| FEBRUARI | 15367 | 23203 | 38570 | 10401 | 44720 | 21240 | 10719 | - | 6033.0 | 8787 | 101900 |
| MAART | 14910 | 24622 | 40372 | 10302 | 44673 | 31940 | 12287 | - | 6405.0 | 10026 | 115633 |
| APRIL | 15500 | 23446 | 38946 | 10972 | 40717 | 22983 | 13378 | - | 7252.0 | 8969 | 104271 |
| MEI | 19267 | 24684 | 37951 | 10474 | 49187 | 22998 | 14172 | - | 6904.0 | 8947 | 112682 |
| JUNI | 17598 | 24288 | 41886 | 10304 | 49583 | 29051 | 14395 | - | 7629.0 | 8858 | 119820 |
| JULI | 18120 | 13743 | 31722 | 10293 | 45202 | 23038 | 9124 | - | 3512.0 | 7455 | 98624 |
| AUGUSTUS | 18225 | 4289 | 22409 | 10137 | 42096 | 17184 | 12741 | - | 4334.0 | 8966 | 96358 |
| SEPTEMBER | 18025 | 4295 | 22320 | 9353 | 48661 | 22584 | 13658 | - | 4899.0 | 8710 | 107865 |
| OKTOBER | 18065 | 4296 | 22361 | 10142 | 47498 | 18867 | 14848 | - | 5429.0 | 8334 | 105118 |
| NOVEMBER | 16350 | 4114 | 20464 | 8786 | 42177 | 15611 | 11898 | - | 4564.0 | 7887 | 90923 |
| DECEMBER | 14386 | 4196 | 18582 | 9019 | 38088 | 17213 | 12815 | - | 4764.0 | 7099 | 88998 |

(1) INCLUSIEF PAPIERSTOF, ANDER DAN UIT HOUT
 (2) INBEGREPEN CARBONLOOS COPIEERPAPIER
 (3) INBEGREPEN PAPIER EN KARTON VOOR GOLFKARTON
 (4) KRAFTKARTON NIET INBEGREPEN

PAPIERNIJVERHEID (VERVOLG)

| | PAPIER- EN KARTONVERWERKING (T) | | | | | | | | | |
|-------------|--|--|--------------------|--------|--|--|------------------------|----------------------------------|---|--------|
| | HUIS- HOUD-EN HYGIENE- ARTIKE- LEN | SCHOOLARTIKELN, BUREEL-, EN SCHRIFBENODIGDHEDEN | | | VERPAKKINGEN | | | | VEREDELDE, DOOR- DRENKT, GESTREKEN PAPIER EN KARTON | |
| | | SCHOOL- SCHRIF- TEN | BRIEF- OMSLAGEN | ANDERE | DOZEN, KISTEN EN VER- PAKK. IN KARTON (1) | DOZEN, KISTEN EN VER- PAKK. IN GEGOLFD KARTON | GROTE ZAKKEN (2) | ANDERE VER- PAK- KINGEN | GEBITU- MEERD PAPIER | ANDERE |
| 1988 | 8996 | 1334 | 1490 | 1011 | 9162 | 31972 | 3406 | 5222 | 6113 | 10329 |
| 1989 | 9187 | 1371 | 1565 | 1088 | 10334 | 34687 | 3586 | 5497 | 4126 | 10666 |
| 1990 | 8169 | 1254 | 1586 | 1076 | 11393 | 35958 | 3775 | 5461 | 4193 | 10786 |
| 1991 | 8804 | 1011 | 1663 | 1011 | 12975 | 40135 | 3368 | 5339 | 2535 | 10911 |
| 1992 | 9103 | 1048 | 1546 | 794 | 14806 | 42274 | 4386 | 5221 | 3528 | 8074 |
| 1993 | 7757 | 884 | 1567 | 885 | 13730 | 41351 | 3209 | 5075 | 2428 | 7537 |
| 1992 | | | | | | | | | | |
| JANUARI | 11030 | 669 | 1972 | 715 | 15502 | 45439 | 2974 | 5696 | 2840 | 8372 |
| FEBRUARI | 11104 | 1186 | 1825 | 664 | 13557 | 42513 | 3385 | 5326 | 2816 | 8953 |
| MAART | 11565 | 1245 | 1832 | 789 | 16676 | 48036 | 3516 | 5814 | 3936 | 10084 |
| APRIL | 9529 | 985 | 1729 | 825 | 15422 | 43781 | 3729 | 5367 | 4034 | 8189 |
| MEI | 9124 | 790 | 1485 | 826 | 14235 | 42712 | 3086 | 4669 | 4296 | 7972 |
| JUNI | 9140 | 1900 | 1639 | 839 | 16524 | 49802 | 3770 | 6018 | 4163 | 9982 |
| JULI | 6264 | 1550 | 830 | 457 | 10299 | 27554 | 4584 | 3554 | 2794 | 5906 |
| AUGUSTUS | 8185 | 700 | 1366 | 669 | 17906 | 43212 | 5949 | 4374 | 3551 | 6173 |
| SEPTEMBER | 9654 | 1073 | 1857 | 1039 | 15166 | 48688 | 6005 | 5605 | 3974 | 9205 |
| OKTOBER | 8804 | 992 | 1315 | 1074 | 15407 | 42010 | 6319 | 5347 | 3831 | 8899 |
| NOVEMBER | 8029 | 875 | 1383 | 874 | 13343 | 41084 | 4730 | 5846 | 3939 | 7542 |
| DECEMBER | 6812 | 609 | 1316 | 762 | 13637 | 32458 | 4586 | 5033 | 2166 | 5610 |
| 1993 | | | | | | | | | | |
| JANUARI | 8530 | 777 | 1537 | 709 | 12954 | 42153 | 3402 | 4863 | 1354 | 7696 |
| FEBRUARI | 8268 | 712 | 1630 | 790 | 13430 | 39630 | 3234 | 5104 | 1497 | 8950 |
| MAART | 9158 | 1316 | 1788 | 734 | 15038 | 45980 | 3784 | 5938 | 2380 | 8642 |
| APRIL | 8310 | 941 | 1683 | 585 | 13878 | 45668 | 3827 | 5406 | 2193 | 7480 |
| MEI | 7129 | 942 | 1503 | 571 | 13021 | 39700 | 3143 | 5019 | 2146 | 7402 |
| JUNI | 8409 | 1791 | 1841 | 1024 | 15780 | 48863 | 4148 | 5753 | 3527 | 9422 |
| JULI | 5438 | 1524 | 913 | 838 | 8537 | 27946 | 1774 | 3079 | 1179 | 6174 |
| AUGUSTUS | 7959 | 652 | 1701 | 971 | 12239 | 42037 | 2102 | 4521 | 2961 | 6911 |
| SEPTEMBER | 8764 | 640 | 1792 | 1165 | 17248 | 44817 | 4045 | 5684 | 3267 | 9075 |
| OKTOBER | 8057 | 441 | 1640 | 1340 | 15115 | 44055 | 3279 | 5510 | 3477 | 6591 |
| NOVEMBER | 6670 | 551 | 1366 | 965 | 13775 | 39742 | 3025 | 5241 | 2512 | 5978 |
| DECEMBER | 6386 | 316 | 1405 | 928 | 13741 | 35619 | 2745 | 4778 | 2641 | 6126 |

(1) UITGEZONDERD IN GEGOLFD KARTON
(2) BREEDTE BASIS MINIMUM 40 CM.

PAPIERNIJVERHEID (VERVOLG) - LEDERNIJVERHEID

| | PAPIER EN KARTON VERWERKING (T) (VERVOLG) | | | PRODUKTIE VAN LEDER | |
|-------------|--|--|--------|----------------------------------|--|
| | PAPIEREN EN KARTONNEN AR- TIKELN VOOR DE NIJVERHEID | ANDERE ARTI- KELN IN PA- PIER EN KAR- TON | TOTAAL | ZWAAR RUNDER- LEDER (T) | LICHT LEDER (1.000 VIER- KANTE VOET) |
| 1988 | 4272 | 5572 | 88878 | 134.5 | 1227.8 |
| 1989 | 3621 | 5992 | 91720 | 124.1 | 1273.3 |
| 1990 | 4660 | 6072 | 94383 | 129.7 | 1187.5 |
| 1991 | 6167 | 6489 | 100407 | 119.9 | 995.7 |
| 1992 | 8176 | 6687 | 105644 | 111.6 | 966.9 |
| 1993 | 9543 | 2387 | 96350 | 93.0 | 845.6 |
| 1992 | | | | | |
| JANUARI | 7522 | 6617 | 109347 | 148.7 | 1280.3 |
| FEBRUARI | 8175 | 5486 | 104989 | 120.4 | 1198.5 |
| MAART | 8252 | 6946 | 118691 | 135.1 | 1083.8 |
| APRIL | 8921 | 6546 | 109056 | 115.7 | 1106.9 |
| MEI | 6835 | 6812 | 102843 | 117.7 | 876.2 |
| JUNI | 8836 | 8658 | 121271 | 132.0 | 1030.5 |
| JULI | 5188 | 4275 | 73256 | 9.9 | 511.7 |
| AUGUSTUS | 6935 | 8247 | 107266 | 97.8 | 605.5 |
| SEPTEMBER | 9870 | 7984 | 120120 | 108.4 | 1079.6 |
| OKTOBER | 10683 | 7975 | 112656 | 126.9 | 975.9 |
| NOVEMBER | 9140 | 6637 | 103421 | 110.0 | 990.8 |
| DECEMBER | 7752 | 4065 | 84807 | 116.4 | 863.1 |
| 1993 | | | | | |
| JANUARI | 10063 | 2308 | 96347 | 91.1 | 809.8 |
| FEBRUARI | 9840 | 2349 | 95434 | 119.3 | 698.0 |
| MAART | 10377 | 2951 | 108085 | 114.2 | 882.0 |
| APRIL | 10853 | 2153 | 102976 | 101.3 | 938.2 |
| MEI | 9476 | 1887 | 91940 | 69.0 | 723.7 |
| JUNI | 9960 | 2909 | 113427 | 107.5 | 1065.7 |
| JULI | 6223 | 1434 | 65058 | 2.5 | 542.7 |
| AUGUSTUS | 8165 | 2407 | 92625 | 81.2 | 429.6 |
| SEPTEMBER | 10421 | 2902 | 109820 | 114.7 | 916.2 |
| OKTOBER | 10915 | 2615 | 103034 | 101.1 | 1023.1 |
| NOVEMBER | 8957 | 2292 | 91074 | 85.4 | 870.4 |
| DECEMBER | 9261 | 2464 | 86409 | 129.4 | 1247.6 |

RUBBERNIJVERHEID - ZEEPNIJVERHEID

| | PRODUKTIE VAN RUBBER (T) | | | | | PRODUKTIE VAN ZEEP EN SYNTHETISCHE WASMIDDELEN (T) | | | | |
|-------------|-----------------------------|-------------------|----------------------------|---|--------------------------------|--|-------------|--------------------|-------------|---------------------|
| | LJM: SOLUTIES EN DISPERSIES | BUIZEN EN SLANGEN | TRANS-PORT- EN DRUF-RIEMEN | BINNEN-BANDEN, BUITEN-BANDEN EN VOLLE OF HOLLE BANDEN | ANDERE RUBBER-ARTIKELEN (1) | TOILET-ZEEP | ZACHTE ZEEP | ANDERE ZEEP (2) | WAS-POEDERS | ANDERE WAS-MIDDELEN |
| 1988 | 132 | 581 | 331 | 3294 | 10511 | 78 | 296 | 2404 | 9814 | 20785 |
| 1989 | 129 | 582 | 349 | 3712 | 11507 | 211 | 204 | 1520 | 11329 | 20533 |
| 1990 | 128 | 564 | 358 | 3621 | 11511 | 268 | 177 | 1143 | 12400 | 20776 |
| 1991 | 131 | 517 | 282 | 3433 | 13169 | 326 | 204 | 2527 | 13635 | 19941 |
| 1992 | 131 | 518 | 290 | 3574 | 14219 | 91 | 178 | 1938 | 15933 | 17111 |
| 1993 | 134 | 409 | 213 | 2801 | 14758 | 54 | 126 | 2568 | 13756 | 18461 |
| 1992 | | | | | | | | | | |
| JANUARI | 136 | 470 | 264 | 4181 | 14740 | 104 | 188 | 1651 | 19925 | 16805 |
| FEBRUARI | 126 | 540 | 310 | 3871 | 14175 | 79 | 123 | 2493 | 17378 | 16795 |
| MAART | 149 | 639 | 278 | 4175 | 15714 | 72 | 197 | 2242 | 18249 | 18777 |
| APRIL | 128 | 589 | 267 | 3916 | 14630 | 71 | 185 | 2362 | 13828 | 16876 |
| MEI | 101 | 539 | 268 | 3260 | 13539 | 69 | 177 | 1845 | 14830 | 17233 |
| JUNI | 164 | 675 | 297 | 3909 | 16027 | 90 | 197 | 1782 | 16138 | 17748 |
| JULI | 74 | 318 | 169 | 261 | 10149 | 102 | 163 | 1778 | 13120 | 16380 |
| AUGUSTUS | 143 | 244 | 174 | 3645 | 11208 | 101 | 181 | 1712 | 15856 | 16836 |
| SEPTEMBER | 157 | 634 | 395 | 4248 | 16958 | 129 | 192 | 1872 | 15073 | 16767 |
| OKTOBER | 149 | 673 | 462 | 4170 | 17258 | 104 | 180 | 1772 | 15826 | 17351 |
| NOVEMBER | 134 | 563 | 349 | 3936 | 14771 | 101 | 194 | 1692 | 18484 | 16395 |
| DECEMBER | 116 | 329 | 246 | 3310 | 11456 | 67 | 157 | 2049 | 12485 | 17373 |
| 1993 | | | | | | | | | | |
| JANUARI | 132 | 434 | 272 | 3032 | 14865 | 95 | 87 | 2221 | 12870 | 19455 |
| FEBRUARI | 116 | 482 | 276 | 3023 | 14525 | 82 | 139 | 2510 | 11926 | 19389 |
| MAART | 142 | 437 | 230 | 3274 | 16392 | 90 | 154 | 2952 | 15810 | 20695 |
| APRIL | 134 | 389 | 219 | 2517 | 13431 | 56 | 224 | 3374 | 12844 | 18524 |
| MEI | 117 | 412 | 219 | 2478 | 12515 | 50 | 126 | 2199 | 13540 | 14702 |
| JUNI | 187 | 445 | 211 | 3678 | 15580 | 40 | 128 | 2897 | 16585 | 18284 |
| JULI | 78 | 259 | 132 | 1722 | 9832 | 32 | 115 | 2705 | 11698 | 17057 |
| AUGUSTUS | 146 | 164 | 112 | 1268 | 12413 | 27 | 117 | 2810 | 14993 | 18987 |
| SEPTEMBER | 153 | 368 | 185 | 3314 | 20002 | 75 | 153 | 2886 | 15856 | 21491 |
| OKTOBER | 151 | 534 | 181 | 3528 | 17740 | 32 | 107 | 2344 | 13151 | 19010 |
| NOVEMBER | 144 | 507 | 175 | 2594 | 16061 | 40 | 89 | 1725 | 12233 | 16951 |
| DECEMBER | 110 | 474 | 339 | 3179 | 13742 | 34 | 77 | 2188 | 13571 | 17007 |

(1) DE PRODUKTIE VAN SCHOENEN NIET INBEGREPEN
(2) DE PRODUKTIE VAN SHAMPOO NIET INBEGREPEN

SCHEIKUNDIGE NIJVERHEID

| | SALPETER-ZUUR (1) | ZWAVELZUUR EN OLEUM (2) | ZUURSTOF (1.000 M3) | WATERSTOF (1.000 M3) | POLY-ETHYLEEN (T) | ACETYLEEN (T) | PRODUKTEN VAN DE STEENKOOLODISTILLATIE | |
|-------------|----------------------|----------------------------|------------------------|-------------------------|----------------------|------------------|--|------------------|
| | | | | | | | RUWE BENZOL (T) | RUWE TEER (T) |
| 1988 | 112076 | 177959 | 96662 | 14669 | 84148 | 153 | 2353 | 16726 |
| 1989 | 110722 | 162279 | 101148 | 17135 | 82153 | 149 | 2322 | 16361 |
| 1990 | 121093 | 158811 | 100523 | 18505 | 85978 | 160 | 2349 | 16197 |
| 1991 | 119461 | 161327 | 110380 | 19007 | 100898 | 158 | 1934 | 14769 |
| 1992 | 135474 | 158867 | 119162 | 20008 | 111817 | 71 | 1746 | 13338 |
| 1993 | 110011 | 132776 | 117135 | 19347 | 102259 | 55 | 1231 | 9326 |
| 1992 | | | | | | | | |
| JANUARI | 143475 | 171186 | 131548 | 20152 | 117912 | 89 | 1878 | 14921 |
| FEBRUARI | 141730 | 160524 | 121228 | 17550 | 107178 | 83 | 1759 | 13418 |
| MAART | 153065 | 146514 | 129587 | 18746 | 115718 | 83 | 1775 | 14304 |
| APRIL | 129648 | 150356 | 120635 | 20108 | 114386 | 77 | 1788 | 14106 |
| MEI | 133844 | 160701 | 107647 | 20243 | 115144 | 69 | 1699 | 14294 |
| JUNI | 120919 | 159415 | 124301 | 23738 | 104251 | 55 | 1705 | 13740 |
| JULI | 110500 | 150310 | 121427 | 21038 | 119059 | 64 | 1509 | 14340 |
| AUGUSTUS | 127775 | 155833 | 108769 | 19441 | 120244 | 53 | 1794 | 14312 |
| SEPTEMBER | 126633 | 160139 | 112739 | 20730 | 103022 | 61 | 1738 | 11434 |
| OKTOBER | 134301 | 172762 | 113963 | 18724 | 114264 | 78 | 1909 | 12148 |
| NOVEMBER | 143599 | 156443 | 120065 | 20268 | 105573 | 81 | 1701 | 11417 |
| DECEMBER | 160195 | 162225 | 118029 | 19362 | 105055 | 59 | 1698 | 11625 |
| 1993 | | | | | | | | |
| JANUARI | 144861 | 139418 | 108586 | 20676 | 101791 | 58 | 1398 | 10639 |
| FEBRUARI | 135002 | 120116 | 115157 | 15386 | 89805 | 64 | 1181 | 9576 |
| MAART | 133794 | 146552 | 109118 | 17785 | 110957 | 61 | 1267 | 10844 |
| APRIL | 100614 | 127818 | 118123 | 17294 | 108480 | 62 | 1322 | 6776 |
| MEI | 111757 | 116493 | 119074 | 17424 | 113720 | 55 | 1334 | 7943 |
| JUNI | 97029 | 108445 | 120229 | 17115 | 98996 | 49 | 1193 | 6588 |
| JULI | 71843 | 112736 | 114006 | 20198 | 98097 | 50 | 1157 | 6809 |
| AUGUSTUS | 84264 | 134400 | 113678 | 20616 | 101344 | 57 | 1251 | 11146 |
| SEPTEMBER | 97434 | 120120 | 125158 | 21215 | 100730 | 37 | 1182 | 10002 |
| OKTOBER | 117897 | 143663 | 130238 | 22650 | 113920 | 51 | 1180 | 10720 |
| NOVEMBER | 107175 | 162408 | 110279 | 21084 | 93466 | 71 | 1218 | 10052 |
| DECEMBER | 118466 | 161148 | 121979 | 20726 | 95800 | 49 | 1086 | 10811 |

(1) 100 % NO3H
(2) TERUGGEBRACHT OP 100 % MONOGEHYDRATEERD

| | KOUDLIJM, GELATINES EN OSSEINE (T) | VERVEN, LAKKEN, VERNISSEN, VERNISSEN VOOR KUNSTSCHILDERS (T) (1) | | | | | TOTAAL | ONDERHOUDS-PRODUK-TEN (T) | STIKSTOF (T/N) |
|-------------|------------------------------------|--|----------|---|---|-------|--------|---------------------------|----------------|
| | | DRUKINK-TEN | STOPVERF | VERVEN, VERNISSEN, LAKKEN, PLAMUUR OP BASIS VAN WATER EN ANDERE | | | | | |
| | | | | TOTAAL | WAARVAN VERNISSEN, VERNISSEN, LAKKEN, PLAMUUR, MET WATER VERDUNBARE | | | | |
| 1988 | 2434 | 2326 | 345 | 11611 | 3028 | 14281 | 6413 | 65791 | |
| 1989 | 2707 | 2600 | 410 | 19691 | 2973 | 22701 | 7692 | 56400 | |
| 1990 | 3096 | 2579 | 260 | 42796 | 3102 | 45635 | 8890 | 49818 | |
| 1991 | 3287 | 2463 | 338 | 26023 | 2887 | 28825 | 11198 | 42115 | |
| 1992 | 3838 | 2619 | 413 | 13511 | 2751 | 16544 | 10669 | 61519 | |
| 1993 | 3068 | 2492 | 291 | 12927 | 2704 | 15710 | 9936 | 57286 | |
| 1992 | | | | | | | | | |
| JANUARI | 3788 | 2745 | 365 | 12817 | 2224 | 15927 | 10943 | 57158 | |
| FEBRUARI | 3719 | 2715 | 437 | 13854 | 3045 | 17006 | 10398 | 64072 | |
| MAART | 3993 | 2672 | 405 | 15558 | 3341 | 18635 | 10473 | 71810 | |
| APRIL | 3910 | 2645 | 391 | 15965 | 3319 | 19001 | 9734 | 61400 | |
| MEI | 3700 | 2394 | 348 | 12467 | 3109 | 15209 | 11651 | 72287 | |
| JUNI | 4487 | 2788 | 469 | 15868 | 3331 | 19125 | 10385 | 56630 | |
| JULI | 3155 | 2185 | 653 | 13224 | 2680 | 16062 | 10504 | 54108 | |
| AUGUSTUS | 3908 | 3062 | 485 | 11529 | 2776 | 15074 | 11139 | 63400 | |
| SEPTEMBER | 4165 | 2752 | 425 | 14590 | 2619 | 17767 | 11353 | 49780 | |
| OKTOBER | 3895 | 2686 | 279 | 13044 | 2554 | 16009 | 11669 | 63350 | |
| NOVEMBER | 3756 | 2565 | 416 | 12591 | 2145 | 15572 | 11245 | 61147 | |
| DECEMBER | 3577 | 2223 | 287 | 10629 | 1863 | 13139 | 8532 | 63084 | |
| 1993 | | | | | | | | | |
| JANUARI | 2711 | 2556 | 517 | 11532 | 2072 | 14605 | 9981 | 78881 | |
| FEBRUARI | 2986 | 2573 | 202 | 9886 | 2339 | 12661 | 9600 | 55416 | |
| MAART | 3975 | 2711 | 320 | 16264 | 3362 | 19295 | 9374 | 72081 | |
| APRIL | 3587 | 2658 | 229 | 12777 | 2878 | 15664 | 10350 | 66531 | |
| MEI | 3122 | 2287 | 205 | 12180 | 2548 | 14672 | 9840 | 59222 | |
| JUNI | 3288 | 2662 | 175 | 14715 | 2894 | 17652 | 9632 | 45515 | |
| JULI | 2390 | 2003 | 171 | 13054 | 3060 | 15228 | 10077 | 34539 | |
| AUGUSTUS | 2965 | 1980 | 398 | 13408 | 3288 | 15786 | 11093 | 28541 | |
| SEPTEMBER | 3165 | 2715 | 314 | 15307 | 3228 | 18336 | 10399 | 50770 | |
| OKTOBER | 3139 | 2692 | 416 | 13550 | 2800 | 16658 | 11312 | 65554 | |
| NOVEMBER | 2818 | 2664 | 252 | 12278 | 2296 | 15194 | 8351 | 54359 | |
| DECEMBER | 2667 | 2408 | 190 | 10175 | 1684 | 12773 | 9228 | 76026 | |

(1) INBEGREPEN DE DAARBIJ AANWENDBARE VERDUNNINGS- EN OPLOSMIDDELEN

| | STIKSTOF ONDER VORM VAN AMMONIAK SULFAAT BEKOMEN DOOR TERUGWINNING (T/N) | GEWOON SUPER-FOSFAAT (T) | ANDERE FOSFAAT-MEST-STOFFEN (T) | SAMENGESTELDE MESTSTOFFEN (2) (GEMENGE EN COMPLEXE) | | | MENGSELS VAN MESTSTOFFEN (3) | | | |
|-------------|--|--------------------------|---------------------------------|---|---------------|-----------|------------------------------|-----------------|------------------------|--------------------------------------|
| | | | | PRODUK-TIE IN T/GOEDE-REN | GEHALTE AAN : | | | THOMAS KALI (T) | N P K MEST-STOFFEN (T) | ANDERE MENGSELS VAN MEST-STOFFEN (T) |
| | | | | | STIKSTOF (T) | POTAS (T) | FOSFOR-ZUUR (T) | | | |
| 1988 | 15061 | 16526 | 57611 | 141478 | 19039 | 21407 | 21606 | 18316 | 9589 | 8146 |
| 1989 | 15971 | 16793 | 54404 | 157829 | 19855 | 23405 | 23223 | 25782 | 9532 | 8044 |
| 1990 | 16738 | 15033 | 52529 | 161355 | 19395 | 24201 | 22523 | 19470 | 9112 | 6864 |
| 1991 | 15965 | 14004 | 52480 | 158373 | 17269 | 21454 | 21338 | 14672 | 9417 | 4617 |
| 1992 | 15991 | 13098 | 35064 | 158499 | 19329 | 24885 | 20794 | 12071 | 9325 | 5162 |
| 1993 | 14873 | 10912 | 31124 | 124243 | 15432 | 20118 | 18077 | 9725 | 8791 | 4663 |
| 1992 | | | | | | | | | | |
| JANUARI | 16813 | 14626 | 41588 | 169067 | 20443 | 26907 | 21451 | 15393 | 16926 | 2126 |
| FEBRUARI | 15601 | 14401 | 38383 | 166030 | 19407 | 25310 | 23609 | 11636 | 13772 | 7374 |
| MAART | 14609 | 16376 | 43367 | 179502 | 22464 | 26207 | 21856 | 14759 | 26674 | 7411 |
| APRIL | 16660 | 10301 | 36669 | 162791 | 19741 | 20945 | 20501 | 5581 | 23092 | 3008 |
| MEI | 15128 | 14399 | 34146 | 167196 | 17722 | 25085 | 23135 | 4756 | 7306 | 3092 |
| JUNI | 16946 | 13622 | 32486 | 149204 | 14942 | 25302 | 20817 | 9943 | 2605 | 10286 |
| JULI | 17075 | 10673 | 27225 | 151995 | 20612 | 21773 | 15321 | 9286 | 1863 | 6954 |
| AUGUSTUS | 16684 | 16397 | 32425 | 128520 | 15623 | 26839 | 19981 | 19206 | 681 | 5689 |
| SEPTEMBER | 15898 | 10446 | 29083 | 152749 | 19466 | 24292 | 19663 | 27022 | 801 | 6951 |
| OKTOBER | 13806 | 11130 | 32391 | 160697 | 20907 | 24875 | 23019 | 12820 | 3518 | 2248 |
| NOVEMBER | 15409 | 13768 | 34989 | 165711 | 20156 | 24271 | 19685 | 6875 | 4178 | 3416 |
| DECEMBER | 17264 | 11037 | 38012 | 148530 | 20463 | 26815 | 20494 | 7578 | 10485 | 3390 |
| 1993 | | | | | | | | | | |
| JANUARI | 17725 | 11789 | 34660 | 144294 | 19313 | 23214 | 18941 | 7316 | 14415 | 3631 |
| FEBRUARI | 12012 | 17538 | 33697 | 136042 | 18492 | 20153 | 18861 | 12131 | 17444 | 11152 |
| MAART | 13751 | 15307 | 37634 | 169655 | 21686 | 25090 | 22093 | 21041 | 31680 | 7638 |
| APRIL | 13337 | 12050 | 25892 | 131939 | 16972 | 19748 | 19847 | 6907 | 19976 | 2844 |
| MEI | 14897 | 12226 | 30998 | 119740 | 17263 | 20965 | 20836 | 5998 | 3477 | 221 |
| JUNI | 11918 | 10587 | 29738 | 99385 | 10376 | 18753 | 16618 | 4750 | 858 | 8049 |
| JULI | 15072 | 9531 | 27475 | 76476 | 5460 | 13640 | 10031 | 5270 | 1527 | 4564 |
| AUGUSTUS | 17958 | 9135 | 31952 | 101802 | 10264 | 20446 | 16813 | 20592 | 1012 | 8026 |
| SEPTEMBER | 15240 | 11251 | 30421 | 128741 | 16073 | 18929 | 19498 | 15663 | 515 | 4714 |
| OKTOBER | 13635 | 11138 | 29051 | 128149 | 14733 | 20775 | 19810 | 5453 | 1421 | 110 |
| NOVEMBER | 16225 | 7077 | 30216 | 124911 | 16077 | 19423 | 16472 | 9381 | 6047 | 2725 |
| DECEMBER | 16705 | 3311 | 31749 | 129781 | 18478 | 20274 | 17100 | 2200 | 7120 | 2277 |

(1) DE CIJFERS OMVATTEN DE PRODUKTIE VAN MINERAAL- EN BEENDERBICALCIUMFOSFAAT EN VAN GECONCENTREERD SUPERFOSFAAT

(2) IN DEZE CIJFERS ZIJN DE HOEVEELHEDEN NIET INBEGREPEN VAN DE VESTIGINGEN DIE UITSLUITEND MESTSTOFFEN MENGEN EN DIE GEEN ENKEL VRUCHTBAAARMAKEND ELEMENT ZELF VOORTBRENGEN

(3) PRODUKTIE VAN DE VESTIGINGEN DIE UITSLUITEND MESTSTOFFEN MENGEN

NIJVERHEID DER PETROLEUMDERIVATEN (IN METRIEKE TON)

| | IN BE- WERKING GESTELDE RUWE PE- TROLEUM | AUTO- BENZINE | VLIEG- TUIGBEN- ZINE EN CARBU- REACTOR (TYPE PE- TROLEUM) | PETRO- LEUM EN CARBU- REACTOR (TYPE PE- TROLEUM) | GASOIL | LICHTE STOOK- OLIE | RESIDU- ELE STOOK- OLIE | PETRO- LEUM- GAS | RESIDU- ELE PETRO- LEUM- TEER | ASFALT- ACHTIGE AARDPEK | SPECIALE BENZINE EN WHITE SPIRIT |
|-------------|--|------------------|---|---|---------|--------------------------|----------------------------------|------------------------|---|-------------------------------|--|
| 1989 | 2048074 | 444381 | 1058 | 143349 | 787166 | 24969 | 478838 | 95452 | 400 | 63574 | 30033 |
| 1990 | 2103339 | 438624 | 659 | 126426 | 830978 | 21449 | 470293 | 84819 | -649 | 70888 | 29328 |
| 1991 | 2388085 | 490231 | 114 | 136325 | 900735 | 14300 | 607147 | 83014 | -264 | 69514 | 30116 |
| 1992 | 2406557 | 513490 | - | 149085 | 887388 | 12222 | 559595 | 69348 | 1485 | 67196 | 30888 |
| 1993 | 2314512 | 467806 | - | 127396 | 881602 | 10617 | 550940 | 71156 | -1058 | 67093 | 30112 |
| 1994 | 2350101 | 473825 | - | 141813 | 945852 | 7315 | 449372 | 97378 | -1112 | 68109 | 32599 |
| 1994 | | | | | | | | | | | |
| MAART | 2484645 | 495903 | - | 188988 | 967724 | 8911 | 431537 | 90655 | -5076 | 56464 | 36237 |
| APRIL | 2113840 | 441086 | - | 111045 | 914080 | 8344 | 273856 | 91587 | 2207 | 47749 | 34122 |
| MEI | 2238860 | 422030 | - | 143834 | 938704 | 6672 | 326929 | 100819 | 1075 | 100515 | 31858 |
| JUNI | 2403076 | 486526 | - | 151792 | 913323 | 9665 | 506658 | 120516 | 13679 | 95363 | 35327 |
| JULI | 2411814 | 509592 | - | 130194 | 924287 | 9348 | 598750 | 116705 | 1093 | 90919 | 35545 |
| AUGUSTUS | 2276543 | 561895 | - | 127821 | 909711 | 7676 | 599946 | 106065 | -12861 | 77917 | 38666 |
| SEPTEMBER | 2412897 | 480190 | - | 166570 | 968945 | 3755 | 500282 | 96093 | -8232 | 84694 | 36308 |
| OKTOBER | 2499533 | 460013 | - | 165239 | 990164 | 5113 | 499383 | 102727 | 2538 | 105111 | 29737 |
| NOVEMBER | 2192676 | 458125 | - | 89242 | 950862 | 7985 | 367698 | 83928 | -5345 | 53033 | 32610 |
| DECEMBER | 2400851 | 467076 | - | 122588 | 978303 | 5968 | 351370 | 89659 | -1821 | 68029 | 30354 |
| 1995 | | | | | | | | | | | |
| JANUARI | 2507447 | 472980 | - | 134163 | 1032635 | 9486 | 335395 | 99857 | -504 | 39253 | 39180 |
| FEBRUARI | 2152478 | 423655 | - | 116019 | 844426 | 17725 | 288949 | 80833 | 3286 | 19893 | 33961 |
| MAART | 1853355 | 428590 | - | 97072 | 736543 | 7800 | 304064 | 67037 | 2512 | 66054 | 13247 |
| APRIL | 1587681 | 351370 | - | 67638 | 790561 | 726 | 181854 | 58626 | -159 | 62911 | 5766 |
| MEI | 2059928 | 482378 | - | 95211 | 803450 | 6267 | 340337 | 97185 | -14945 | 101422 | 34288 |
| JUNI | 2214137 | 496992 | - | 120936 | 967471 | 6099 | 444013 | 91997 | -7308 | 100887 | 25957 |
| JULI | 2451818 | 520570 | - | 139951 | 1089629 | 4729 | 495135 | 106542 | 3518 | 76406 | 30732 |
| AUGUSTUS | 2370956 | 501740 | - | 154795 | 1019380 | 4364 | 408543 | 88506 | -4958 | 23999 | 30382 |
| SEPTEMBER | 2306462 | 387313 | - | 157295 | 935999 | 2943 | 558719 | 78183 | 2759 | 98610 | 25892 |
| OKTOBER | 2215246 | 344803 | - | 88192 | 834852 | 6008 | 552197 | 66965 | -3357 | 109339 | 35592 |

COKESFABRIEKEN

| | COKESFABRIEKEN | | | | PRODUKTIE VAN COKES (1 000 T) |
|-------------|----------------------|-----------------|--------------------------|-------------------------------|-------------------------------------|
| | OVENS | | GRONDSTOFFEN (1 000 T) | | |
| | AANTAL BATTERIJEN | AANTAL OVENS | VERBRUIKTE STEENKOLEN | VOORRAAD STEENKOLEN (1) | |
| 1989 | 26 | 901 | 581 | 379 | 455 |
| 1990 | 26 | 877 | 581 | 423 | 452 |
| 1991 | 22 | 799 | 523 | 500 | 407 |
| 1992 | 21 | 791 | 474 | 440 | 381 |
| 1993 | 17 | 657 | 412 | 426 | 326 |
| 1994 | 15 | 536 | 397 | 413 | 311 |
| 1994 | | | | | |
| APRIL | 15 | 535 | 426 | 412 | 304 |
| MEI | 15 | 536 | 419 | 430 | 315 |
| JUNI | 15 | 536 | 328 | 367 | 306 |
| JULI | 15 | 535 | 313 | 277 | 318 |
| AUGUSTUS | 15 | 535 | 500 | 377 | 315 |
| SEPTEMBER | 15 | 536 | 335 | 327 | 302 |
| OKTOBER | 15 | 536 | 458 | 390 | 313 |
| NOVEMBER | 15 | 536 | 418 | 429 | 304 |
| DECEMBER | 15 | 536 | 378 | 413 | 312 |
| 1995 | | | | | |
| JANUARI | 15 | 536 | 411 | 471 | 311 |
| FEBRUARI | 15 | 536 | 376 | 505 | 285 |
| MAART | 15 | 536 | 418 | 440 | 316 |
| APRIL | 15 | 536 | 409 | 506 | 306 |
| MEI | 15 | 536 | 403 | 534 | 313 |
| JUNI | 15 | 536 | 409 | 487 | 304 |
| JULI | 15 | 536 | 399 | 467 | 316 |
| AUGUSTUS | 15 | 536 | 412 | 392 | 316 |
| SEPTEMBER | 15 | 536 | 408 | 248 | 303 |
| OKTOBER | 15 | 536 | 397 | - | - |

(1) EINDE VAN DE MAAND OF HET JAAR

COKESFABRIEKEN (VERVOLG)

| | LEVERINGEN VAN COKES (1.000T) | | | | VOOR- RADEN COKES (1) (1.000T) | AMMO- NIAK (2) (1.000T) | GAS (3) (1.000.000 M3) | | | | |
|-------------|-------------------------------|---------|-----------------------------|--------|--|----------------------------------|--------------------------|-----------------------|------------------------------|-----------------------------|---------------------------|
| | IJZER- NIJVER- HEID | UITVOER | ANDERE AANWEN- DINGEN | TOTAAL | | | TOTALE PRODUK- TIE | ONTVAN- GEN GAS | EIGEN VERBRUIK | | TOTALE LEVE- RINGEN |
| | | | | | | | | | VERWAR- MING DER OVENS | ANDERE AANWEN- DINGEN | |
| 1989 | 377 | 74 | 7.7 | 458 | 63 | 2.5 | 188 | 13 | 85 | 7 | 109 |
| 1990 | 377 | 70 | 4.5 | 451 | 126 | 2.6 | 185 | 15 | 85 | 7 | 108 |
| 1991 | 355 | 46 | 4.1 | 405 | 70 | 2.4 | 151 | 14 | 68 | 5 | 93 |
| 1992 | 308 | 60 | 6.4 | 375 | 181 | 2.2 | 148 | 14 | 67 | 5 | 90 |
| 1993 | 268 | 63 | 7.6 | 338 | 78 | 1.4 | 137 | 6 | 64 | 6 | 76 |
| 1994 | 260 | 59 | 5.3 | 325 | 38 | 1.5 | 130 | 6 | 59 | 5 | 71 |
| 1994 | | | | | | | | | | | |
| APRIL | 265 | 75 | 5.0 | 345 | 56 | 0.9 | 125 | 2 | 59 | 3 | 64 |
| MEI | 262 | 69 | 4.1 | 336 | 53 | 1.3 | 136 | 9 | 60 | 3 | 81 |
| JUNI | 264 | 63 | 5.0 | 332 | 41 | 1.8 | 128 | 9 | 58 | 5 | 74 |
| JULI | 256 | 50 | 9.5 | 315 | 51 | 1.9 | 133 | 3 | 59 | 4 | 73 |
| AUGUSTUS | 260 | 45 | 4.1 | 309 | 59 | 2.0 | 136 | 1 | 61 | 5 | 72 |
| SEPTEMBER | 251 | 60 | 3.3 | 315 | 46 | 1.8 | 127 | 8 | 57 | 4 | 72 |
| OKTOBER | 252 | 64 | 7.1 | 323 | 36 | 1.1 | 131 | 3 | 53 | 4 | 76 |
| NOVEMBER | 242 | 59 | 7.4 | 308 | 32 | 1.7 | 127 | 8 | 57 | 5 | 72 |
| DECEMBER | 262 | 41 | 3.1 | 306 | 38 | 2.1 | 131 | 5 | 58 | 6 | 72 |
| 1995 | | | | | | | | | | | |
| JANUARI | 268 | 45 | 3.4 | 317 | 33 | 1.1 | 130 | 7 | 60 | 4 | 72 |
| FEBRUARI | 245 | 54 | 3.2 | 302 | 24 | 0.7 | 118 | 9 | 55 | 4 | 68 |
| MAART | 267 | 46 | 2.9 | 317 | 26 | 0.8 | 129 | 11 | 60 | 4 | 76 |
| APRIL | 257 | 44 | 3.6 | 305 | 36 | 0.8 | 127 | 9 | 58 | 4 | 74 |
| MEI | 257 | 57 | 4.7 | 319 | 37 | 1.2 | 131 | 10 | 60 | 4 | 77 |
| JUNI | 256 | 53 | 3.3 | 312 | 33 | 1.2 | 126 | 7 | 57 | 4 | 71 |
| JULI | 259 | 47 | 4.7 | 311 | 41 | 1.2 | 136 | 4 | 63 | 4 | 72 |
| AUGUSTUS | 266 | 44 | 3.4 | 314 | 45 | 1.4 | 128 | 6 | 57 | 4 | 74 |
| SEPTEMBER | 243 | 42 | 2.9 | 287 | 67 | 1.3 | 131 | 5 | 59 | 10 | 67 |
| OKTOBER | - | - | - | - | - | 1.1 | 130 | 5 | 60 | 5 | 70 |

(1) EINDE VAN DE MAAND OF HET JAAR
(2) UITGEDRUKT IN ZWAVELAMMONIUM
(3) 00,760 MM HG EN 4,250 KCAL/M3

NETTO-PRODUKTIE, INVOER ET UITVOER VAN GAS (1.000 M3) (1)

| | COKESFABRIEKEN | | INVOER (1.000 M3) | UITVOER (1.000 M3) | TOTAAL BE- SCHIKBAAR GAS (1.000 M3) |
|-------------|--|---------|----------------------|-----------------------|--|
| | TOTALE PRODUKTIE BE- STEMD VOOR DIRECTE LE- VERINGEN AAN INDUSTRIE (1.000 M3) | | | | |
| 1989 | 55020 | 923271 | 36167 | 942123 | |
| 1990 | 54551 | 955338 | 39353 | 970535 | |
| 1991 | 47108 | 989505 | 44844 | 991769 | |
| 1992 | 45734 | 1053993 | 47009 | 1052718 | |
| 1993 | 38617 | 1091717 | 48088 | 1082246 | |
| 1994 | 35961 | 1126603 | 48942 | 1113621 | |
| 1994 | | | | | |
| APRIL | 32590 | 1188206 | 48387 | 1172409 | |
| MEI | 41204 | 1068263 | 40769 | 1068698 | |
| JUNI | 37495 | 956564 | 37631 | 956428 | |
| JULI | 36844 | 795274 | 31991 | 800127 | |
| AUGUSTUS | 36196 | 762869 | 33357 | 765708 | |
| SEPTEMBER | 36782 | 927072 | 41478 | 922376 | |
| OKTOBER | 38569 | 1231731 | 54770 | 1215530 | |
| NOVEMBER | 36533 | 1171135 | 55935 | 1151733 | |
| DECEMBER | 36355 | 1448053 | 67002 | 1417406 | |
| 1995 | | | | | |
| JANUARI | 36365 | 1635036 | 78767 | 1592634 | |
| FEBRUARI | 34643 | 1243269 | 62622 | 1215290 | |
| MAART | 38424 | 1474982 | 69796 | 1443610 | |
| APRIL | 37431 | 1207236 | 57424 | 1187243 | |
| MEI | 38884 | 1077502 | 48118 | 1068268 | |
| JUNI | 36175 | 908030 | 43226 | 900979 | |
| JULI | 36607 | 906768 | 35105 | 908270 | |
| AUGUSTUS | 37201 | 905962 | 35579 | 907584 | |
| SEPTEMBER | 33817 | 976604 | 49005 | 961416 | |
| OKTOBER | 35597 | 1116249 | 52798 | 1099048 | |

(1) BRON : ADMINISTRATIE VOOR ENERGIE

NIJVERHEID VAN DE NIET-METAALHOUDENDE MINERALEN

| | PRODUKTIE VAN DE KLEINIJVERHEID | | | | | | | HOLLE STEEN VOOR VLOEREN (M2) | ANDERE KLEI-PRODUKTEN |
|-------------|--------------------------------------|---------------------------------|--------|------------------------|---------------------|--------|---|-------------------------------|-----------------------|
| | BAKSTEEN VOOR GEWOON METSELWERK (M3) | | | GEVELSTEEN (M3) | | | | | |
| | VOLLE BAKSTEEN | GEPERFOREERDE EN HOLLE BAKSTEEN | TOTAAL | MET DE MACHINE GEVORMD | MET DE HAND GEVORMD | TOTAAL | | | |
| 1988 | 14614 | 96148 | 110763 | 21467 | 33982 | 55450 | - | - | |
| 1989 | 17565 | 111859 | 129424 | 22773 | 41190 | 63964 | - | - | |
| 1990 | 15408 | 118890 | 134298 | 22339 | 45964 | 68302 | - | - | |
| 1991 | 16283 | 115250 | 131533 | 17916 | 44079 | 61995 | - | - | |
| 1992 | 11308 | 119235 | 130543 | 23289 | 45675 | 68964 | - | - | |
| 1993 | 9880 | 129575 | 139455 | 23247 | 45324 | 68571 | - | - | |
| 1992 | | | | | | | | | |
| MEI | 15168 | 124188 | 139356 | 22903 | 45816 | 68719 | - | - | |
| JUNI | 11234 | 133705 | 144939 | 27471 | 47947 | 75418 | - | - | |
| JULI | 7518 | 119860 | 127378 | 20188 | 40439 | 60627 | - | - | |
| AUGUSTUS | 12172 | 117970 | 130142 | 20477 | 45776 | 66253 | - | - | |
| SEPTEMBER | 16496 | 127564 | 144060 | 24120 | 49120 | 73240 | - | - | |
| OKTOBER | 13289 | 129682 | 142971 | 27630 | 51078 | 78708 | - | - | |
| NOVEMBER | 8968 | 120871 | 129839 | 21204 | 49581 | 70785 | - | - | |
| DECEMBER | 10602 | 132593 | 143195 | 25684 | 45350 | 71034 | - | - | |
| 1993 | | | | | | | | | |
| JANUARI | 8559 | 114324 | 122883 | 16990 | 39199 | 56189 | - | - | |
| FEBRUARI | 9239 | 100575 | 109814 | 18934 | 41161 | 60095 | - | - | |
| MAART | 6516 | 124014 | 130530 | 26700 | 48184 | 74884 | - | - | |
| APRIL | 11771 | 126720 | 138491 | 23508 | 47654 | 71162 | - | - | |
| MEI | 14092 | 129884 | 143976 | 23101 | 45412 | 68513 | - | - | |
| JUNI | 10875 | 160663 | 171538 | 27335 | 48557 | 75892 | - | - | |
| JULI | 5238 | 133592 | 138830 | 21857 | 34803 | 56660 | - | - | |
| AUGUSTUS | 6698 | 122323 | 129021 | 22434 | 47225 | 69659 | - | - | |
| SEPTEMBER | 12706 | 138818 | 151524 | 27826 | 49909 | 77735 | - | - | |
| OKTOBER | 12318 | 131835 | 144153 | 22706 | 49044 | 71750 | - | - | |
| NOVEMBER | 11504 | 132679 | 144183 | 23500 | 46928 | 70428 | - | - | |
| DECEMBER | 9041 | 139477 | 148518 | 24073 | 45809 | 69882 | - | - | |

| | PRODUKTIE VAN DE KERAMIEKNIJVERHEID | | | | | | | |
|-------------|---|------------|--------------------------|--------------------------|--------------------|--|-------------------|------------|
| | PLATEEL-EN PORS.VAATWERK, ELECTROTECHN. PORSELEIN, KUNSTZANDSTEEN EN DIVERS.(T) | TEGELS (1) | VUUR-VASTE-PRODUKTEN (T) | PANNEN EN BIJBEHOREN (T) | FABRIEKSTEGELS (T) | KLEI, VUURSTEEN, KWARTS, EN KWARTSIET (1000 T) | BOUW-KERAMIEK (T) | POTTEN (T) |
| | | (1.000 M2) | (T) | (T) | (T) | (1000 T) | (T) | (T) |
| 1988 | 564 | - | 10725 | 8861 | - | 46 | 1859 | 1285 |
| 1989 | 688 | - | 10746 | 9743 | - | 50 | 1835 | 1243 |
| 1990 | 775 | - | 11087 | 10269 | - | 45 | 1670 | 1203 |
| 1991 | 800 | - | 10993 | 10462 | - | 59 | 1323 | 1312 |
| 1992 | 1201 | - | 8705 | 9838 | - | 72 | 1476 | 912 |
| 1993 | 1132 | - | 7928 | 8984 | - | 70 | 6243 | 725 |
| 1992 | | | | | | | | |
| JANUARI | 1076 | - | 8204 | 9910 | - | 56 | 1003 | 1229 |
| FEBRUARI | 1183 | - | 8911 | 9417 | - | 41 | 1526 | 1026 |
| MAART | 1247 | - | 10729 | 11503 | - | 94 | 1451 | 864 |
| APRIL | 1287 | - | 10590 | 10249 | - | 84 | 941 | 1100 |
| MEI | 1100 | - | 9262 | 10054 | - | 90 | 1470 | 685 |
| JUNI | 1297 | - | 9457 | 8847 | - | 89 | 1613 | 1084 |
| JULI | 1082 | - | 8815 | 7877 | - | 71 | 1253 | 810 |
| AUGUSTUS | 586 | - | 6951 | 7303 | - | 60 | 1307 | 495 |
| SEPTEMBER | 1622 | - | 8355 | 10257 | - | 91 | 2111 | 1304 |
| OKTOBER | 1469 | - | 8988 | 11626 | - | 75 | 1561 | 1126 |
| NOVEMBER | 1204 | - | 8947 | 10509 | - | 57 | 1833 | 688 |
| DECEMBER | 1254 | - | 5248 | 10498 | - | 61 | 1641 | 529 |
| 1993 | | | | | | | | |
| JANUARI | 1170 | - | 7855 | 9439 | - | 35 | 6041 | 834 |
| FEBRUARI | 1358 | - | 8288 | 9594 | - | 36 | 5263 | 664 |
| MAART | 1431 | - | 10071 | 9479 | - | 75 | 5959 | 781 |
| APRIL | 1401 | - | 8388 | 8356 | - | 98 | 5911 | 895 |
| MEI | 811 | - | 8032 | 7367 | - | 82 | 5835 | 444 |
| JUNI | 1364 | - | 11428 | 8451 | - | 92 | 5839 | 1051 |
| JULI | 1357 | - | 7086 | 7492 | - | 70 | 2090 | 1032 |
| AUGUSTUS | 443 | - | 6155 | 8491 | - | 78 | 5361 | 289 |
| SEPTEMBER | 1264 | - | 7686 | 8456 | - | 67 | 5701 | 1021 |
| OKTOBER | 958 | - | 7567 | 10217 | - | 89 | 5872 | 688 |
| NOVEMBER | 1188 | - | 6124 | 9863 | - | 65 | 12850 | 529 |
| DECEMBER | 834 | - | 6450 | 10599 | - | 63 | 8198 | 468 |

(1) BEKLEDINGSTEGELS IN PLATEELARDE EN IN ZANDSTEEN, BEVLOERINGSTEGELS IN HALVE ZANDSTEEN

| | PRODUKTIE VAN KALK, KALKSTEEN EN KALKDERIVATEN | | | | | | PRODUKTIE VAN DE CEMENT- NIJVERHEID | | | |
|-------------|--|----------------|----------|------------------------|----------------------------|--|--|--------------------------|---|--------|
| | KALK | KALK- STEEN | DOLOMIET | | GIPS- AGGLO- MERATEN | NATUUR- LIJK CALCIUM CARBO- NAAT | PORT- LAND- CEMENT (1) | METAAL- CEMENT (2) | UITGE- VOERDE PORTLAND CEMENT- KLINKER (T) | TOTAAL |
| | | | RUWE | WIT- GEGLOEI- DE | | | | | | |
| | (1000 T) | (1000 T) | (T) | (T) | (1000M2) | (T) | (T) | (T) | (T) | |
| 1989 | 164 | 2412 | 396654 | - | 2380 | 31274 | 279732 | 212148 | 68134 | 560014 |
| 1990 | 173 | 2658 | 357853 | - | 2530 | 28101 | 300231 | 205361 | 71847 | 577438 |
| 1991 | 168 | 2855 | 336150 | - | 2760 | 31532 | 299194 | 217357 | 82135 | 598686 |
| 1992 | 156 | 2783 | 332029 | - | 3181 | 513242 | 355219 | 231722 | 85777 | 672718 |
| 1993 | 155 | 2578 | 301294 | - | 3530 | 450730 | 327729 | 226105 | 76905 | 630739 |
| 1993 | | | | | | | | | | |
| JANUARI | 146 | 1833 | 289838 | - | 3541 | 349253 | 241790 | 111218 | 87771 | 440779 |
| FEBRUARI | 150 | 2360 | 268532 | - | 4247 | 207451 | 295141 | 180044 | 56553 | 531738 |
| MAART | 176 | 3118 | 347537 | - | 4796 | 421693 | 375547 | 240125 | 88167 | 703839 |
| APRIL | 175 | 2950 | 311842 | - | 3319 | 454175 | 399678 | 267072 | 80445 | 747195 |
| MEI | 162 | 2634 | 236678 | - | 2679 | 583075 | 370680 | 279638 | 94577 | 744895 |
| JUNI | 165 | 3142 | 381122 | - | 3603 | 409333 | 384759 | 280356 | 72298 | 737413 |
| JULI | 128 | 2139 | 268703 | - | 783 | 460427 | 307777 | 193627 | 58840 | 560244 |
| AUGUSTUS | 127 | 2747 | 303332 | - | 5135 | 539341 | 329567 | 247428 | 62525 | 639520 |
| SEPTEMBER | 156 | 2974 | 301540 | - | 3951 | 546768 | 378372 | 296899 | 76104 | 751375 |
| OKTOBER | 181 | 2836 | 293453 | - | 3782 | 529291 | 359667 | 285149 | 91980 | 736796 |
| NOVEMBER | 134 | 2300 | 319625 | - | 3599 | 564134 | 271220 | 193898 | 62775 | 527893 |
| DECEMBER | 165 | 1907 | 291735 | - | 2926 | 343614 | 218550 | 137804 | 90828 | 447182 |

(1) INCLUSIEF POUZZOLANECEMENT

(2) HOOGOVENCEMENT, IJZERCEMENT, PERMETAALCEMENT, OVERGESULFATEERD CEMENT

IJZER- EN STAALNIJVERHEID

| | AANTAL HOOG- OVENS IN WERKING | PRODUK- TIE HOOG- OVENS- SLAKKEN (1000 T) | PRODUKTIE VAN IJZER EN STAAL (1.000 T) | | | | | | | | B. HALF- PRODUKTEN (1) | |
|-------------|---|--|--|-----------------|-----------------|---------------------------------------|-------------------------|---------------------------------------|---------------|-------------------------|------------------------------|--|
| | | | GIET- IJZER | STAAL | | | | | TOTAAL (2) | VOOR HERWAL- SERS | ANDERE HALFPRO- DUKTEN | |
| | | | | THOMAS STAAL | MARTIN STAAL | IN ELEK. OVEN GEWONNEN STAAL | ZUUR- STOF- STAAL | VLOEIEND STAAL V. HET GIETEN | | | | |
| 1991 | - | - | 780 | - | - | 81.5 | 858 | 4.8 | 944.6 | 55 | 150 | |
| 1992 | - | - | 710 | - | - | 83.4 | 773 | 4.9 | 861.2 | - | - | |
| 1993 | - | - | 682 | - | - | 107.5 | 736 | - | 843.2 | - | - | |
| 1994 | - | - | 748 | - | - | 134.3 | 804 | - | 938.8 | - | - | |
| 1995 | - | - | 767 | - | - | 140.0 | 822 | - | 961.7 | - | - | |
| 1994 | | | | | | | | | | | | |
| MEI | - | - | 839 | - | - | 129.4 | 904 | - | 1033.6 | - | - | |
| JUNI | - | - | 769 | - | - | 144.3 | 830 | - | 974.6 | - | - | |
| JULI | - | - | 681 | - | - | 126.7 | 734 | - | 860.4 | - | - | |
| AUGUSTUS | - | - | 659 | - | - | 94.7 | 712 | - | 806.9 | - | - | |
| SEPTEMBER | - | - | 748 | - | - | 153.5 | 819 | - | 972.2 | - | - | |
| OKTOBER | - | - | 784 | - | - | 158.1 | 848 | - | 1005.9 | - | - | |
| NOVEMBER | - | - | 725 | - | - | 164.2 | 784 | - | 947.8 | - | - | |
| DECEMBER | - | - | 783 | - | - | 135.5 | 845 | - | 980.0 | - | - | |
| 1995 | | | | | | | | | | | | |
| JANUARI | - | - | 828 | - | - | 151.5 | 892 | - | 1043.6 | - | - | |
| FEBRUARI | - | - | 780 | - | - | 153.6 | 847 | - | 1000.8 | - | - | |
| MAART | - | - | 808 | - | - | 154.5 | 883 | - | 1037.7 | - | - | |
| APRIL | - | - | 764 | - | - | 168.8 | 819 | - | 987.5 | - | - | |
| MEI | - | - | 839 | - | - | 171.1 | 901 | - | 1071.8 | - | - | |
| JUNI | - | - | 761 | - | - | 156.1 | 811 | - | 966.9 | - | - | |
| JULI | - | - | 726 | - | - | 129.6 | 783 | - | 913.0 | - | - | |
| AUGUSTUS | - | - | 821 | - | - | 116.1 | 885 | - | 1000.8 | - | - | |
| SEPTEMBER | - | - | 750 | - | - | 158.7 | 802 | - | 960.8 | - | - | |
| OKTOBER | - | - | 753 | - | - | 119.3 | 799 | - | 917.9 | - | - | |
| NOVEMBER | - | - | 760 | - | - | 116.3 | 804 | - | 920.7 | - | - | |
| DECEMBER | - | - | 608 | - | - | 84.3 | 634 | - | 718.5 | - | - | |

(1) DE CIJFERS HEBBEN BETREKKING OP DE VERZENDINGEN

(2) E.S.R. STAAL INBEGREPEN

IJZER- EN STAALNIJVERHEID (VERVOLG)

| | PRODUKTIE VAN IJZER EN STAAL (1000 T)(VERVOLG) | | | | | | | | | | | | D. EIND- PRODUKTEN |
|-------------|--|---------------------------------------|---|----------------|--|---|---|---------------------------------------|--|--|---|--------|-----------------------|
| | C. AFGEWERKTE PRODUKTEN | | | | | | | | | | | TOTAAL | |
| | STAAF- STAAL | PRO- FIEL- STAAL EN ZORES | SPOOR- STAVEN EN TOE- BEHO- REN | WALS- DRAAD | DIKKE PLATEN (4,76 MM EN MEER) | MIDDEL DIKKE PLATEN (3TOT 4,76 MM) | BREED BAND- STAAL (MEER DAN 150MM) | FIJNE EN ZWARTE PLAAT (1) | BAND- STAAL EN BAND VOOR PIJPEN | ROND EN VIERK. STAAF- MAT.V. BUIZEN | DIV. ASSEN EN BANDEN DWARS- LIG. | | |
| 1991 | 16 | 24.0 | - | 46.1 | 150 | 79.6 | - | 408 | 5 | 18.8 | 0.9 | 748 | 154.6 |
| 1992 | 18 | 20.9 | - | 52.8 | - | - | - | 295 | 6 | - | 0.4 | - | 154.4 |
| 1993 | 23 | 23.6 | - | 60.4 | - | - | - | 262 | 2 | - | - | - | 137.8 |
| 1994 | 22 | 25.2 | - | 70.9 | - | - | - | 301 | 1 | - | - | - | 163.6 |
| 1995 | 21 | 5.2 | - | 62.1 | - | - | - | 330 | 1 | - | - | - | 184.8 |
| 1994 | | | | | | | | | | | | | |
| MEI | 25 | 17.5 | - | 74.0 | - | - | - | 316 | 1 | - | - | - | 169.5 |
| JUNI | 26 | 30.9 | - | 77.7 | - | - | - | 301 | 1 | - | - | - | 185.0 |
| JULI | 1 | 8.0 | - | 68.9 | - | - | - | 169 | 1 | - | - | - | 106.1 |
| AUGUSTUS | 17 | 29.8 | - | 78.4 | - | - | - | 331 | 1 | - | - | - | 174.8 |
| SEPTEMBER | 31 | 25.6 | - | 78.2 | - | - | - | 321 | 2 | - | - | - | 176.2 |
| OKTOBER | 22 | 34.4 | - | 78.2 | - | - | - | 338 | 1 | - | - | - | 203.3 |
| NOVEMBER | 25 | 24.8 | - | 84.4 | - | - | - | 352 | 1 | - | - | - | 198.9 |
| DECEMBER | 17 | 12.2 | - | 63.9 | - | - | - | 267 | 1 | - | - | - | 157.1 |
| 1995 | | | | | | | | | | | | | |
| JANUARI | 30 | - | - | 75.0 | - | - | - | 331 | 1 | - | - | - | 139.2 |
| FEBRUARI | 15 | 11.8 | - | 74.6 | - | - | - | 348 | 1 | - | - | - | 189.3 |
| MAART | 30 | - | - | 56.5 | - | - | - | 388 | 2 | - | - | - | 212.0 |
| APRIL | 29 | 7.5 | - | 66.4 | - | - | - | 359 | 2 | - | - | - | 189.7 |
| MEI | 22 | 3.2 | - | 61.7 | - | - | - | 374 | 2 | - | - | - | 185.3 |
| JUNI | 22 | 8.2 | - | 64.4 | - | - | - | 372 | 1 | - | - | - | 214.3 |
| JULI | 1 | - | - | 73.9 | - | - | - | 299 | 1 | - | - | - | 156.3 |
| AUGUSTUS | 20 | 8.8 | - | 32.3 | - | - | - | 322 | 1 | - | - | - | 139.6 |
| SEPTEMBER | 23 | 7.3 | - | 58.4 | - | - | - | 340 | 1 | - | - | - | 195.0 |
| OKTOBER | 24 | 9.0 | - | 63.7 | - | - | - | 308 | 1 | - | - | - | 263.3 |
| NOVEMBER | 22 | - | - | 65.1 | - | - | - | 290 | 1 | - | - | - | 177.6 |
| DECEMBER | 12 | 7.1 | - | 53.2 | - | - | - | 233 | - | - | - | - | 156.3 |

(1) DE PLATEN WELKE VERTIND, GEGALVANISEERD OF VERLOOD DIENEN TE WORDEN INBEGREPEN

(2) DE CIJFERS OMVATTEN DE HOEVEELHEDEN DIE IN DE IJZERNIJVERHEID WERDEN VOORTGEBRACHT, ALSOOK DE PRODUKTIE VAN DE VERWERKENDE NIJVERHEIDSTAKKEN

| | VERBRUIK VAN GRONDSTOFFEN (1000 T) (1) | | | | | | | | |
|-------------|--|---------------------------------------|-----------------|----------------|-----------------|--------------------|---------|---|------|
| | HOOGOVENS | | | | | STAALFABRIEKEN (2) | | | |
| | IJZERERTS | | | | MANGAAN ERTS | RUW IJZER | SCHROOT | SPIEGEL IJZER EN HOOG KOOL- STOF FE. MG. | |
| | RUW IN HOOG- OVENS | IN DE SINTER- INSTAL- LATIES | TOTAAL (3) | WAARVAN | | | | | |
| | | | ERTS E.G.K.S | ERTS DERDEN | | | | | |
| 1989 | 546 | 2800 | 3347 | 14 | 3332 | 10.0 | 2258 | 728 | 6.5 |
| 1990 | 593 | 3018 | 3611 | 32 | 3579 | 7.7 | 2353 | 762 | 5.8 |
| 1991 | 673 | 2837 | 3510 | 52 | 3458 | 5.1 | 2345 | 755 | 5.6 |
| 1992 | 657 | 2527 | 3183 | 58 | 3125 | 5.4 | 2134 | 670 | 5.5 |
| 1993 | 724 | 2292 | 3016 | 28 | 2988 | 5.3 | 2035 | 732 | 10.4 |
| 1994 | 1013 | 2339 | 3351 | 14 | 3337 | 7.8 | 2239 | 808 | 15.9 |
| 1990 | | | | | | | | | |
| 3. KWARTAAL | 622 | 3051 | 3673 | 35 | 3637 | 7.0 | 2259 | 684 | 5.0 |
| 4. KWARTAAL | 608 | 2875 | 3483 | 37 | 3446 | 6.3 | 2291 | 733 | 4.8 |
| 1991 | | | | | | | | | |
| 1. KWARTAAL | 672 | 2950 | 3622 | 37 | 3585 | 9.0 | 2412 | 811 | 6.2 |
| 2. KWARTAAL | 737 | 2986 | 3723 | 63 | 3660 | 4.0 | 2442 | 833 | 6.2 |
| 3. KWARTAAL | 581 | 2536 | 3117 | 54 | 3063 | 2.9 | 2141 | 634 | 4.5 |
| 4. KWARTAAL | 703 | 2876 | 3579 | 55 | 3524 | 4.4 | 2386 | 743 | 5.5 |
| 1992 | | | | | | | | | |
| 1. KWARTAAL | 644 | 2580 | 3224 | 57 | 3167 | 5.2 | 2246 | 736 | 6.0 |
| 2. KWARTAAL | 662 | 2611 | 3273 | 98 | 3175 | 6.3 | 2110 | 644 | 6.4 |
| 3. KWARTAAL | 780 | 2624 | 3404 | 58 | 3346 | 4.7 | 2258 | 618 | 5.6 |
| 4. KWARTAAL | 404 | 2245 | 2649 | 21 | 2628 | 5.4 | 1922 | 682 | 4.0 |

(1) BRON : STAALINDUSTRIEVERBOND

(2) NIET INBEGREPEN DE ONAFHANKELIJKE GIETERIJEN

(3) INBEGREPEN VERBRUIK VAN IJZERERTS IN DE BEDDING-INSTALLATIES

NON-FERROMETALEN EN HUN LEGERINGEN

| | RUWE PRODUCTEN (1E EN 2E SMELTING) (T) | | | | | | | |
|-----------|--|-------|----------|-------|-----|---------|----------------------|--------|
| | KOPER | ZINK | ZINKSTOF | LOOD | TIN | CADMIUM | ALUMINIUM EN DIVERSE | TOTAAL |
| 1988 | 42028 | 26980 | 3142 | 10547 | 414 | 153 | 622 | 83886 |
| 1989 | 46944 | 25502 | 3411 | 9120 | 498 | 147 | 613 | 86235 |
| 1990 | 45205 | 29711 | 4386 | 8901 | 505 | 163 | 659 | 89530 |
| 1991 | 39831 | 32088 | 4368 | 9224 | 369 | 151 | 630 | 86660 |
| 1992 | 39276 | 25885 | 3698 | 9691 | 490 | 130 | 662 | 79832 |
| 1993 | 37936 | 33297 | 3144 | 10926 | 570 | 131 | 630 | 86635 |
| 1992 | | | | | | | | |
| JANUARI | 47807 | 29541 | 4480 | 9429 | 433 | 127 | 684 | 92501 |
| FEBRUARI | 38616 | 23880 | 4054 | 9636 | 376 | 120 | 433 | 77115 |
| MAART | 42920 | 27520 | 4317 | 10423 | 327 | 131 | 697 | 86335 |
| APRIL | 45119 | 25833 | 4270 | 9995 | 467 | 123 | 647 | 86454 |
| MEI | 37508 | 23657 | 3736 | 10775 | 477 | 126 | 592 | 76871 |
| JUNI | 46266 | 25309 | 3789 | 7605 | 550 | 131 | 662 | 84312 |
| JULI | 28391 | 23229 | 4561 | 8083 | 558 | 142 | 777 | 65741 |
| AUGUSTUS | 35777 | 24534 | 1827 | 7643 | 502 | 126 | 566 | 70975 |
| SEPTEMBER | 44252 | 24725 | 4437 | 11883 | 584 | 130 | 765 | 86776 |
| OKTOBER | 34111 | 28698 | 3556 | 11432 | 575 | 134 | 773 | 79279 |
| NOVEMBER | 38049 | 27167 | 2589 | 10959 | 516 | 137 | 502 | 79919 |
| DECEMBER | 32498 | 26527 | 2765 | 8434 | 513 | 133 | 840 | 71710 |
| 1993 | | | | | | | | |
| JANUARI | 31326 | 33778 | 2946 | 10626 | 516 | 129 | 572 | 79893 |
| FEBRUARI | 35456 | 34043 | 2418 | 10226 | 489 | 121 | 622 | 83375 |
| MAART | 42609 | 31697 | 4352 | 11853 | 657 | 128 | 659 | 91955 |
| APRIL | 41570 | 38022 | 3507 | 11629 | 549 | 132 | 599 | 96008 |
| MEI | 34351 | 29183 | 3041 | 10436 | 641 | 137 | 562 | 78351 |
| JUNI | 49330 | 38497 | 4449 | 10961 | 608 | 128 | 753 | 104726 |
| JULI | 32089 | 34833 | 2994 | 4728 | 515 | 132 | 677 | 75968 |
| AUGUSTUS | 33389 | 32602 | 2290 | 5733 | 646 | 136 | 438 | 75234 |
| SEPTEMBER | 44033 | 29992 | 3062 | 14906 | 473 | 128 | 773 | 93367 |
| OKTOBER | 38047 | 35229 | 2956 | 13832 | 559 | 141 | 684 | 91448 |
| NOVEMBER | 34635 | 32512 | 2872 | 13237 | 609 | 123 | 645 | 84633 |
| DECEMBER | 38400 | 29179 | 2844 | 12950 | 573 | 137 | 581 | 84664 |

NON-FERROMETALEN EN HUN LEGERINGEN (VERVOLG)

| | HALFPRODUCTEN (T) | | | | | | | EDELE METALEN (ZILVER, GOUD, PLATINA, ENZ.) (KG) | | NON-FERROMETAAL GIETERIJEN | | | | | |
|-----------|--------------------|-------------------|------|------|-----------|----------------|--------|--|----------------|----------------------------|--------------|--------------|--------------|---------|--|
| | ONGELE-GEERD KOPER | KOPERLE-GEERINGEN | ZINK | LOOD | ALUMINIUM | TIN EN DIVERSE | TOTAAL | RUWE PRODUCTEN | HALF-PRODUCTEN | BESTEL-LINGEN | | VERZENDINGEN | | UITVOER | |
| | | | | | | | | | | MIL-JOENEN F | MIL-JOENEN F | (T) | MIL-JOENEN F | (T) | |
| 1988 | 25949 | 174 | 1870 | 2522 | 29981 | 9 | 60505 | 102791 | 1112 | 318.7 | 292.8 | 917 | 193.6 | 618 | |
| 1989 | 31289 | 210 | 1797 | 2340 | 30547 | 9 | 66191 | 92523 | 1527 | 424.9 | 326.0 | 940 | 203.4 | 595 | |
| 1990 | 32234 | 280 | 1712 | 2667 | 30187 | 7 | 67087 | 112399 | 1157 | 343.4 | 402.0 | 1081 | 281.4 | 760 | |
| 1991 | 29977 | 223 | 1663 | 2505 | 28698 | 30 | 63095 | 108827 | 1421 | 420.5 | 387.1 | 1099 | 288.8 | 842 | |
| 1992 | 30788 | 243 | 1609 | 2746 | 25807 | 62 | 61253 | 129805 | 125 | 402.5 | 378.2 | 1101 | 293.4 | 916 | |
| 1993 | 26796 | 230 | 1538 | 2634 | 24187 | 42 | 55427 | 116213 | 2 | 357.9 | 346.0 | 1051 | 281.6 | 921 | |
| 1992 | | | | | | | | | | | | | | | |
| JANUARI | 33466 | 208 | 1745 | 2685 | 28863 | 77 | 67044 | 134089 | 570 | 481.0 | 359.4 | 1100 | 272.8 | 903 | |
| FEBRUARI | 31392 | 255 | 1512 | 3193 | 28265 | 95 | 64712 | 137543 | 928 | 418.2 | 398.5 | 1234 | 311.1 | 1018 | |
| MAART | 34095 | 392 | 1811 | 3342 | 31038 | 108 | 70786 | 153036 | - | 500.4 | 435.6 | 1228 | 338.1 | 1027 | |
| APRIL | 34538 | 215 | 1630 | 2761 | 29337 | 65 | 68546 | 144066 | - | 512.2 | 415.8 | 1217 | 326.1 | 1043 | |
| MEI | 28216 | 134 | 1907 | 2001 | 25471 | 47 | 57776 | 133079 | - | 353.1 | 383.9 | 1135 | 300.9 | 963 | |
| JUNI | 35257 | 277 | 2490 | 3439 | 29164 | 59 | 70686 | 136818 | 1 | 427.4 | 428.0 | 1230 | 319.6 | 987 | |
| JULI | 19783 | 108 | 450 | 1399 | 19754 | 41 | 41535 | 102793 | - | 178.6 | 193.1 | 577 | 153.6 | 498 | |
| AUGUSTUS | 25521 | 390 | 1666 | 3003 | 18967 | 34 | 49581 | 103571 | 1 | 355.4 | 369.0 | 1067 | 288.6 | 879 | |
| SEPTEMBER | 38705 | 172 | 1703 | 3280 | 28348 | 46 | 72254 | 139528 | 1 | 372.3 | 429.6 | 1254 | 337.8 | 1062 | |
| OKTOBER | 32733 | 287 | 1521 | 3007 | 27367 | 57 | 64972 | 145714 | 2 | 656.8 | 455.9 | 1343 | 357.5 | 1120 | |
| NOVEMBER | 30749 | 263 | 1256 | 2906 | 24346 | 62 | 59582 | 115951 | - | 323.1 | 360.5 | 1007 | 279.0 | 836 | |
| DECEMBER | 24998 | 209 | 1614 | 1931 | 18761 | 51 | 47564 | 111474 | 2 | 250.9 | 308.5 | 816 | 235.7 | 657 | |
| 1993 | | | | | | | | | | | | | | | |
| JANUARI | 17912 | 165 | 1765 | 2816 | 23192 | 59 | 45909 | 147134 | - | 379.5 | 365.7 | 1163 | 304.2 | 1048 | |
| FEBRUARI | 24649 | 270 | 1595 | 3047 | 23558 | 64 | 53183 | 121736 | - | 402.1 | 380.6 | 1167 | 312.0 | 1026 | |
| MAART | 30828 | 237 | 1978 | 2853 | 29049 | 58 | 65003 | 122164 | 2 | 404.5 | 418.3 | 1278 | 338.5 | 1113 | |
| APRIL | 31441 | 308 | 1445 | 2795 | 26313 | 42 | 62344 | 111517 | 2 | 399.4 | 378.9 | 1133 | 316.0 | 1002 | |
| MEI | 23459 | 165 | 1446 | 2372 | 21376 | 24 | 48842 | 123950 | 5 | 357.5 | 349.8 | 1070 | 286.0 | 946 | |
| JUNI | 34283 | 218 | 1801 | 3279 | 26794 | 30 | 66405 | 120480 | 1 | 447.4 | 435.9 | 1362 | 360.2 | 1188 | |
| JULI | 19867 | 446 | 464 | 1179 | 20566 | 21 | 42543 | 84063 | - | 263.3 | 262.1 | 805 | 216.0 | 724 | |
| AUGUSTUS | 21556 | 107 | 1654 | 3148 | 22177 | 22 | 48664 | 66764 | - | 293.9 | 262.7 | 784 | 209.8 | 684 | |
| SEPTEMBER | 35989 | 190 | 1503 | 3469 | 27310 | 31 | 68492 | 138348 | 1 | 381.1 | 378.9 | 1099 | 303.3 | 942 | |
| OKTOBER | 32746 | 335 | 1726 | 2542 | 27918 | 40 | 65307 | 117875 | - | 369.2 | 350.3 | 998 | 280.7 | 858 | |
| NOVEMBER | 23264 | 194 | 1270 | 2170 | 21071 | 67 | 48036 | 104457 | 7 | 323.8 | 311.2 | 888 | 243.3 | 757 | |
| DECEMBER | 25560 | 125 | 1803 | 1941 | 20924 | 44 | 50397 | 136071 | - | 273.1 | 257.7 | 863 | 208.6 | 764 | |

METAALVERWERKENDE NIJVERHEID (1)

| | VORMSTAALGIETERIJEN | | | | | IJZERGIIETERIJEN | | | | |
|-----------|---------------------|--------------|-----------|---------|-----------|-------------------|--------------|-----------|-----------|------|
| | BESTEL- LINGEN | VERZENDINGEN | | UITVOER | | BESTEL- LINGEN | VERZENDINGEN | | UITVOER | |
| | | 1000000 F | 1000000 F | (T) | 1000000 F | | (T) | 1000000 F | 1000000 F | (T) |
| 1988 | 358 | 334 | 3907 | 266.2 | 3348 | 491 | 456 | 9051 | 209.9 | 3723 |
| 1989 | 594 | 441 | 4366 | 355.7 | 3762 | 564 | 528 | 9918 | 244.3 | 4133 |
| 1990 | 558 | 537 | 5282 | 413.9 | 4406 | 630 | 615 | 9843 | 290.5 | 4377 |
| 1991 | 412 | 466 | 4191 | 364.6 | 3678 | 580 | 593 | 10090 | 311.9 | 4818 |
| 1992 | 378 | 410 | 3909 | 331.5 | 3356 | 577 | 596 | 9910 | 316.7 | 4728 |
| 1993 | 352 | 361 | 3600 | 280.3 | 3068 | 479 | 489 | 8522 | 227.5 | 3580 |
| 1992 | | | | | | | | | | |
| JANUARI | 639 | 439 | 4240 | 341.4 | 3538 | 617 | 626 | 10534 | 329.1 | 5391 |
| FEBRUARI | 386 | 466 | 4462 | 389.4 | 3915 | 690 | 670 | 10917 | 381.0 | 5756 |
| MAART | 375 | 488 | 4710 | 390.7 | 4007 | 648 | 740 | 12106 | 390.4 | 5575 |
| APRIL | 350 | 426 | 4345 | 342.2 | 3760 | 603 | 618 | 10341 | 328.0 | 4711 |
| MEI | 319 | 412 | 3861 | 325.0 | 3384 | 687 | 638 | 10436 | 372.4 | 5406 |
| JUNI | 361 | 405 | 4039 | 326.2 | 3546 | 698 | 713 | 11870 | 381.2 | 5435 |
| JULI | 164 | 135 | 763 | 94.3 | 537 | 456 | 425 | 6468 | 269.0 | 3836 |
| AUGUSTUS | 418 | 447 | 4460 | 374.0 | 3991 | 405 | 425 | 7091 | 181.9 | 2818 |
| SEPTEMBER | 398 | 429 | 4347 | 349.4 | 3734 | 647 | 709 | 11380 | 352.4 | 5277 |
| OKTOBER | 372 | 440 | 4047 | 345.1 | 3186 | 582 | 637 | 11958 | 329.7 | 5000 |
| NOVEMBER | 414 | 437 | 4132 | 370.1 | 3605 | 515 | 557 | 9180 | 303.3 | 4513 |
| DECEMBER | 338 | 401 | 3504 | 330.4 | 3074 | 376 | 399 | 6642 | 182.0 | 3018 |
| 1993 | | | | | | | | | | |
| JANUARI | 524 | 384 | 3805 | 292.3 | 3024 | 505 | 477 | 8145 | 236.2 | 3773 |
| FEBRUARI | 342 | 381 | 3975 | 297.5 | 3404 | 522 | 548 | 9366 | 266.7 | 4160 |
| MAART | 362 | 433 | 4468 | 333.4 | 3779 | 591 | 593 | 10524 | 263.7 | 4150 |
| APRIL | 385 | 371 | 3873 | 296.2 | 3433 | 466 | 522 | 9549 | 249.6 | 4028 |
| MEI | 311 | 369 | 3583 | 279.8 | 3070 | 479 | 511 | 8797 | 256.3 | 4034 |
| JUNI | 376 | 385 | 3734 | 277.6 | 3081 | 538 | 594 | 10954 | 279.1 | 4715 |
| JULI | 151 | 104 | 809 | 68.9 | 630 | 350 | 231 | 3872 | 117.2 | 1914 |
| AUGUSTUS | 440 | 389 | 3917 | 305.2 | 3450 | 407 | 412 | 7727 | 167.7 | 2582 |
| SEPTEMBER | 341 | 374 | 3878 | 292.1 | 3315 | 514 | 526 | 9756 | 237.7 | 3750 |
| OKTOBER | 342 | 388 | 3822 | 313.8 | 3251 | 513 | 496 | 8724 | 230.3 | 3413 |
| NOVEMBER | 324 | 374 | 3685 | 307.4 | 3245 | 450 | 462 | 8050 | 232.9 | 3530 |
| DECEMBER | 331 | 382 | 3647 | 299.5 | 3139 | 413 | 490 | 6797 | 193.0 | 2915 |

| | DRAAD-EN METAALTREKKERIJ, KOUDWALSERIJ EN AFGELEIDE PRODUCTEN | | | | | SMEEDWERK, WARM PERS- EN DIEPTREKWERK EN AANVERWANTE NIJVERHEID | | | | |
|-----------|---|--------------|-----------|---------|-----------|---|--------------|-----------|-----------|-------|
| | BESTEL- LINGEN | VERZENDINGEN | | UITVOER | | BESTEL- LINGEN | VERZENDINGEN | | UITVOER | |
| | | 1000000 F | 1000000 F | (T) | 1000000 F | | (T) | 1000000 F | 1000000 F | (T) |
| 1988 | 3919 | 3777 | 89409 | 3155.4 | 70841 | 1983 | 1863 | 44988 | 1132.4 | 26490 |
| 1989 | 3529 | 3687 | 83706 | 3050.4 | 65103 | 2168 | 2146 | 47654 | 1282.3 | 27996 |
| 1990 | 3543 | 3648 | 90026 | 2943.5 | 67819 | 2090 | 2087 | 47511 | 1215.3 | 28290 |
| 1991 | 3015 | 3347 | 87859 | 2683.2 | 65993 | 1993 | 1998 | 46485 | 1142.4 | 27537 |
| 1992 | 3002 | 3111 | 85748 | 2498.3 | 64149 | 1702 | 1763 | 40562 | 1003.0 | 23560 |
| 1993 | 3114 | 2844 | 83108 | 2293.8 | 62250 | 1466 | 1523 | 33409 | 776.6 | 17096 |
| 1992 | | | | | | | | | | |
| JANUARI | 3919 | 3449 | 92078 | 2798.0 | 70261 | 1880 | 1808 | 42061 | 1071.9 | 25741 |
| FEBRUARI | 3261 | 3249 | 88793 | 2599.9 | 67674 | 1928 | 1913 | 46633 | 1042.8 | 26836 |
| MAART | 3801 | 3646 | 99824 | 2889.7 | 74200 | 1949 | 2064 | 48592 | 1213.0 | 28732 |
| APRIL | 3264 | 3880 | 104805 | 3144.9 | 79853 | 1819 | 2037 | 47527 | 1147.9 | 28581 |
| MEI | 2828 | 3226 | 88169 | 2578.2 | 65227 | 1900 | 1786 | 42794 | 1028.5 | 24242 |
| JUNI | 3583 | 3530 | 96244 | 2796.2 | 70154 | 2043 | 2131 | 48026 | 1179.2 | 27301 |
| JULI | 1167 | 1354 | 39951 | 1140.2 | 31094 | 1123 | 1174 | 30310 | 689.2 | 19695 |
| AUGUSTUS | 3467 | 2541 | 74123 | 1928.8 | 50169 | 1538 | 1568 | 30847 | 859.5 | 15502 |
| SEPTEMBER | 3137 | 3251 | 99170 | 2622.7 | 75717 | 1839 | 1932 | 46311 | 1086.1 | 26955 |
| OKTOBER | 2845 | 3895 | 101842 | 3164.9 | 76734 | 1766 | 1890 | 42773 | 1089.9 | 25126 |
| NOVEMBER | 2458 | 2859 | 78575 | 2328.5 | 59429 | 1484 | 1557 | 33955 | 841.4 | 17791 |
| DECEMBER | 2293 | 2451 | 65406 | 1987.0 | 49280 | 1150 | 1293 | 26910 | 787.1 | 16208 |
| 1993 | | | | | | | | | | |
| JANUARI | 2949 | 2961 | 83753 | 2445.6 | 64215 | 1431 | 1575 | 34652 | 885.5 | 19491 |
| FEBRUARI | 5599 | 2961 | 86299 | 2402.1 | 64027 | 1686 | 1708 | 40809 | 936.8 | 23554 |
| MAART | 3286 | 3408 | 98533 | 2734.3 | 73900 | 1841 | 1893 | 45749 | 1010.4 | 27332 |
| APRIL | 3361 | 3521 | 99006 | 2917.1 | 77381 | 1502 | 1683 | 39243 | 914.8 | 21675 |
| MEI | 2752 | 2841 | 82374 | 2299.8 | 63441 | 1472 | 1510 | 36059 | 808.6 | 19894 |
| JUNI | 2837 | 3130 | 93758 | 2465.5 | 68109 | 1751 | 1953 | 43914 | 1005.8 | 22096 |
| JULI | 876 | 1194 | 32798 | 987.9 | 25828 | 924 | 892 | 19604 | 437.1 | 9530 |
| AUGUSTUS | 3569 | 2363 | 74652 | 1768.4 | 50561 | 1391 | 1365 | 27330 | 653.2 | 11678 |
| SEPTEMBER | 2970 | 3137 | 93562 | 2578.9 | 69677 | 1595 | 1600 | 33097 | 760.1 | 15748 |
| OKTOBER | 3076 | 3330 | 97735 | 2677.7 | 73696 | 1501 | 1518 | 30723 | 718.2 | 13247 |
| NOVEMBER | 2808 | 2609 | 78798 | 2068.3 | 57554 | 1277 | 1292 | 26832 | 598.1 | 10739 |
| DECEMBER | 3287 | 2670 | 76026 | 2179.6 | 58610 | 1218 | 1283 | 22899 | 591.1 | 10165 |

(1) BRON : FEDERATIE VAN DE ONDERNEMINGEN DER METAALVERWERKENDE NIJVERHEID EN NATIONAAL INSTITUUT VOOR DE STATISTIEK. INRICHTINGEN WELKE 5 WERKLIEDEN OF MEER TEWERKSTELLEN

| | PLAATBEWERKING EN DIVERSE METAALVERWERKINGEN | | | | | METAALTOEBEHOREN VOOR HET BOUWBEDRIJF | | | | |
|-------------|---|--------------|-----------|---------|-----------|--|--------------|-----------|-----------|-------|
| | BESTEL- LINGEN | VERZENDINGEN | | UITVOER | | BESTEL- LINGEN | VERZENDINGEN | | UITVOER | |
| | | 1000000 F | 1000000 F | (T) | 1000000 F | | (T) | 1000000 F | 1000000 F | (T) |
| 1988 | 5864 | 6029 | 152854 | 3354.6 | 99551 | 3469 | 3674 | 34956 | 1525.7 | 16557 |
| 1989 | 6678 | 6900 | 160872 | 3846.8 | 105434 | 3971 | 4225 | 40290 | 1730.3 | 20034 |
| 1990 | 7063 | 7430 | 157309 | 4070.1 | 104340 | 4599 | 4950 | 46288 | 2130.0 | 24897 |
| 1991 | 6769 | 6902 | 148233 | 3899.4 | 102190 | 5176 | 5195 | 41788 | 2256.5 | 22151 |
| 1992 | 6469 | 6882 | 158149 | 3940.1 | 111174 | 5542 | 5383 | 40134 | 2310.5 | 21119 |
| 1993 | 5881 | 5942 | 127639 | 3329.0 | 87600 | 5233 | 4978 | 38698 | 2047.4 | 19879 |
| 1992 | | | | | | | | | | |
| JANUARI | 6576 | 6818 | 159134 | 3963.2 | 111749 | 5495 | 5256 | 41149 | 2332.0 | 22939 |
| FEBRUARI | 7113 | 6912 | 175316 | 3957.9 | 126066 | 5471 | 5554 | 42989 | 2617.4 | 23384 |
| MAART | 7835 | 7656 | 179145 | 4349.9 | 123554 | 6363 | 6273 | 48579 | 2649.7 | 25913 |
| APRIL | 6841 | 7477 | 168056 | 4185.4 | 115006 | 6010 | 5501 | 41605 | 2476.7 | 22775 |
| MEI | 6755 | 6923 | 157396 | 3927.5 | 108322 | 4880 | 4952 | 37393 | 2116.5 | 19224 |
| JUNI | 7657 | 8144 | 180943 | 4787.0 | 129009 | 5606 | 6029 | 44334 | 2454.3 | 23384 |
| JULI | 6165 | 6613 | 169986 | 4252.5 | 125345 | 4045 | 3544 | 27843 | 1724.4 | 16685 |
| AUGUSTUS | 5828 | 5965 | 123674 | 3240.7 | 77335 | 4465 | 4582 | 35976 | 1859.4 | 18144 |
| SEPTEMBER | 6305 | 7954 | 181531 | 4529.1 | 129166 | 6324 | 6243 | 44734 | 2605.7 | 22632 |
| OKTOBER | 6291 | 7161 | 167100 | 4107.8 | 119137 | 6412 | 6223 | 44078 | 2584.7 | 22259 |
| NOVEMBER | 5049 | 5884 | 134831 | 3310.9 | 96787 | 6080 | 5552 | 39634 | 2413.8 | 20631 |
| DECEMBER | 5208 | 5076 | 100674 | 2669.1 | 72614 | 5352 | 4891 | 33298 | 1891.3 | 15456 |
| 1993 | | | | | | | | | | |
| JANUARI | 4876 | 4752 | 77589 | 2355.5 | 46633 | 5151 | 4477 | 36749 | 1886.3 | 18087 |
| FEBRUARI | 6364 | 5696 | 132399 | 3098.5 | 89264 | 4871 | 4836 | 34871 | 1914.3 | 17197 |
| MAART | 5838 | 6633 | 154000 | 3571.2 | 102175 | 4888 | 5379 | 39779 | 2084.1 | 19468 |
| APRIL | 6426 | 6110 | 133180 | 3370.6 | 92160 | 4989 | 4864 | 35899 | 1888.6 | 17815 |
| MEI | 5748 | 5465 | 126535 | 3103.9 | 87488 | 4757 | 4523 | 37660 | 1794.7 | 20041 |
| JUNI | 6017 | 6881 | 150318 | 3843.5 | 107322 | 5910 | 5738 | 49934 | 2336.9 | 24138 |
| JULI | 4770 | 5474 | 137584 | 3385.2 | 97303 | 3945 | 3020 | 22191 | 1474.7 | 13848 |
| AUGUSTUS | 5420 | 5000 | 93108 | 2380.7 | 53172 | 5236 | 4676 | 35631 | 1810.2 | 17211 |
| SEPTEMBER | 6524 | 6876 | 144743 | 3282.3 | 100593 | 7175 | 5953 | 45822 | 2557.3 | 22653 |
| OKTOBER | 6401 | 6520 | 132742 | 3816.5 | 92771 | 5814 | 5748 | 44312 | 2534.8 | 23998 |
| NOVEMBER | 5219 | 5879 | 120098 | 3611.6 | 90188 | 5610 | 5236 | 38515 | 2149.3 | 19736 |
| DECEMBER | 6970 | 6018 | 129374 | 3482.0 | 92131 | 4448 | 5285 | 43018 | 2138.1 | 24361 |

| | BRUGGEN, VAKWERK, PLAATWERK EN STOOMKETELS | | | | | SCHEEPSBOUW | | | | |
|-------------|---|--------------|-----------|---------|-----------|-------------------|--------------|-----------|-----------|------|
| | BESTEL- LINGEN | VERZENDINGEN | | UITVOER | | BESTEL- LINGEN | VERZENDINGEN | | UITVOER | |
| | | 1000000 F | 1000000 F | (T) | 1000000 F | | (T) | 1000000 F | 1000000 F | (T) |
| 1988 | 2849 | 2948 | 23227 | 728.4 | 5950 | 922 | 892 | 5415 | 194.3 | 1406 |
| 1989 | 3610 | 3291 | 23364 | 664.8 | 4887 | 1266 | 1218 | 4439 | 468.3 | 3287 |
| 1990 | 4477 | 4020 | 26907 | 869.7 | 5988 | 1182 | 990 | 3155 | 370.5 | 860 |
| 1991 | 4586 | 4228 | 24815 | 1039.3 | 5618 | 878 | 465 | 122 | 101.5 | - |
| 1992 | 4059 | 4354 | 20245 | 1391.2 | 6201 | 694 | 1253 | 3877 | 591.8 | 2555 |
| 1993 | 3329 | 3718 | 17856 | 1031.1 | 4534 | 1085 | 494 | - | 141.7 | - |
| 1992 | | | | | | | | | | |
| JANUARI | 4129 | 4057 | 18671 | 1064.8 | 4381 | 2391 | 1789 | 7665 | 1477.6 | 7665 |
| FEBRUARI | 3435 | 3467 | 19318 | 899.0 | 6082 | 649 | 1770 | 7665 | 1484.9 | 7665 |
| MAART | 6555 | 4907 | 21113 | 1691.7 | 5013 | 1842 | 1737 | 7665 | 1469.9 | 7665 |
| APRIL | 3635 | 4469 | 22213 | 1497.6 | 7269 | 327 | 5985 | 23155 | 1453.3 | 7665 |
| MEI | 4030 | 3985 | 18681 | 1342.6 | 5469 | 414 | 457 | - | 81.3 | - |
| JUNI | 4666 | 4741 | 21654 | 1499.8 | 6507 | 421 | 637 | 370 | 64.1 | - |
| JULI | 2566 | 3970 | 14183 | 1617.0 | 4178 | 416 | 440 | - | 139.9 | - |
| AUGUSTUS | 4071 | 4358 | 20901 | 1525.7 | 7516 | 329 | 397 | - | 162.3 | - |
| SEPTEMBER | 3657 | 4213 | 21121 | 1063.6 | 6804 | 434 | 449 | - | 204.5 | - |
| OKTOBER | 3723 | 4609 | 21641 | 1364.4 | 5981 | 482 | 496 | - | 329.1 | - |
| NOVEMBER | 3245 | 4208 | 24620 | 1240.2 | 8852 | 287 | 306 | - | 104.9 | - |
| DECEMBER | 4991 | 5259 | 18825 | 1888.5 | 6359 | 332 | 571 | - | 129.7 | - |
| 1993 | | | | | | | | | | |
| JANUARI | 2895 | 3346 | 15612 | 1065.3 | 4063 | 459 | 445 | - | 135.9 | - |
| FEBRUARI | 3127 | 4080 | 19259 | 1138.8 | 6346 | 470 | 472 | - | 140.0 | - |
| MAART | 3591 | 3767 | 20025 | 948.1 | 4660 | 500 | 528 | - | 155.7 | - |
| APRIL | 4959 | 4686 | 18567 | 1072.5 | 4031 | 715 | 464 | - | 149.5 | - |
| MEI | 3119 | 3113 | 17404 | 619.3 | 3847 | 462 | 505 | - | 147.0 | - |
| JUNI | 4332 | 4698 | 21510 | 1569.3 | 4421 | 495 | 509 | - | 144.5 | - |
| JULI | 2443 | 2517 | 10609 | 831.8 | 2546 | 283 | 309 | - | 61.3 | - |
| AUGUSTUS | 2531 | 3931 | 19021 | 1182.7 | 5144 | 431 | 472 | - | 131.5 | - |
| SEPTEMBER | 3097 | 3575 | 19014 | 983.5 | 4776 | 470 | 534 | - | 143.6 | - |
| OKTOBER | 3574 | 3305 | 18802 | 892.1 | 4442 | 514 | 551 | - | 150.9 | - |
| NOVEMBER | 3164 | 3709 | 16622 | 1026.7 | 4847 | 469 | 542 | - | 169.4 | - |
| DECEMBER | 3112 | 3887 | 17832 | 1043.5 | 5283 | 7746 | 593 | - | 170.6 | - |

| | SPOOR- EN TRAMWEGMATERIAAL | | | | | MOTORVOERTUIGEN, RIJWIELEN, EN AANVERWANTE BEDRIJVEN | | | | |
|-------------|----------------------------|--------------|-----------|---------|-----------|--|--------------|-----------|-----------|--------|
| | BESTEL- LINGEN | VERZENDINGEN | | UITVOER | | BESTEL- LINGEN | VERZENDINGEN | | UITVOER | |
| | | 1000000 F | 1000000 F | (T) | 1000000 F | | (T) | 1000000 F | 1000000 F | (T) |
| 1988 | 102 | 292.3 | 2062 | 66.0 | 734 | 39155 | 39103 | 149977 | 35749.0 | 137831 |
| 1989 | 1659 | 237.3 | 1160 | 84.4 | 497 | 42267 | 42114 | 157705 | 37966.3 | 140278 |
| 1990 | 754 | 296.9 | 1542 | 229.5 | 834 | 44611 | 44797 | 152193 | 40488.3 | 138393 |
| 1991 | 288 | 629.0 | 2412 | 433.7 | 557 | 41841 | 41897 | 141387 | 37835.8 | 128120 |
| 1992 | 2279 | 639.6 | 1278 | 445.8 | 494 | 44302 | 44447 | 143947 | 40560.6 | 131841 |
| 1993 | 1637 | 900.3 | 1619 | 764.2 | 936 | 45735 | 45567 | 140694 | 41923.2 | 130506 |
| 1992 | | | | | | | | | | |
| JANUARI | 88 | 863.1 | 1847 | 721.0 | 765 | 44878 | 45421 | 149364 | 40980.5 | 135704 |
| FEBRUARI | 93 | 221.0 | 1063 | 152.2 | 175 | 47583 | 47507 | 156320 | 43227.5 | 143990 |
| MAART | 1065 | 340.6 | 640 | 193.8 | 227 | 53265 | 53432 | 172041 | 48056.9 | 155859 |
| APRIL | 92 | 741.0 | 659 | 517.7 | 144 | 52160 | 52546 | 167744 | 48249.4 | 153741 |
| MEI | 119 | 401.4 | 716 | 197.5 | 199 | 47496 | 47749 | 154304 | 43983.1 | 141276 |
| JUNI | 3857 | 1007.8 | 1870 | 656.2 | 645 | 50408 | 50823 | 170703 | 46643.7 | 157285 |
| JULI | 118 | 160.0 | 170 | 114.3 | 66 | 31576 | 31529 | 107630 | 29074.3 | 99549 |
| AUGUSTUS | 100 | 1321.1 | 1504 | 929.7 | 592 | 22425 | 22628 | 67583 | 20662.5 | 61339 |
| SEPTEMBER | 92 | 601.7 | 1510 | 431.6 | 639 | 47297 | 46748 | 149459 | 43031.2 | 137894 |
| OKTOBER | 107 | 808.8 | 2136 | 531.3 | 873 | 49073 | 48965 | 158830 | 44699.5 | 146334 |
| NOVEMBER | 182 | 546.3 | 1483 | 412.6 | 744 | 43902 | 43968 | 142320 | 40053.2 | 130426 |
| DECEMBER | 21438 | 662.0 | 1735 | 492.2 | 860 | 41562 | 42047 | 131070 | 38065.9 | 118694 |
| 1993 | | | | | | | | | | |
| JANUARI | 316 | 618.5 | 1151 | 483.0 | 426 | 36061 | 35891 | 113555 | 32416.2 | 104522 |
| FEBRUARI | 119 | 608.8 | 1224 | 470.6 | 460 | 47987 | 47284 | 152518 | 43181.9 | 141545 |
| MAART | 278 | 666.5 | 2141 | 567.9 | 1499 | 55610 | 56096 | 169562 | 51424.7 | 155539 |
| APRIL | 101 | 810.5 | 2105 | 611.6 | 1206 | 52909 | 52603 | 160362 | 48561.7 | 149186 |
| MEI | 3044 | 642.8 | 1850 | 494.7 | 1079 | 47312 | 47200 | 150495 | 43889.6 | 141088 |
| JUNI | 104 | 1020.4 | 2160 | 840.0 | 1212 | 56453 | 56481 | 171276 | 52650.1 | 160027 |
| JULI | 52 | 567.1 | 542 | 538.8 | 492 | 29002 | 29099 | 95583 | 26586.6 | 87871 |
| AUGUSTUS | 75 | 1104.0 | 1677 | 989.8 | 1018 | 27963 | 27549 | 80559 | 25451.5 | 75511 |
| SEPTEMBER | 5937 | 1214.6 | 2177 | 1052.6 | 1706 | 50993 | 50940 | 155849 | 46958.9 | 144716 |
| OKTOBER | 220 | 1069.1 | 1572 | 917.0 | 626 | 48553 | 48413 | 147219 | 44817.6 | 137375 |
| NOVEMBER | 78 | 1252.6 | 1450 | 1121.9 | 737 | 42109 | 41291 | 131220 | 37798.7 | 121589 |
| DECEMBER | 9318 | 1228.2 | 1374 | 1082.8 | 768 | 53873 | 53955 | 160134 | 49340.6 | 147107 |

| | VLIEGTUIGINDUSTRIE | | | | | DRIJFMACHINES, PNEUMATISCHE EN HYDRAULISCHE MACHINES | | | | |
|-------------|--------------------|--------------|-----------|---------|-----------|--|--------------|-----------|-----------|-------|
| | BESTEL- LINGEN | VERZENDINGEN | | UITVOER | | BESTEL- LINGEN | VERZENDINGEN | | UITVOER | |
| | | 1000000 F | 1000000 F | (T) | 1000000 F | | (T) | 1000000 F | 1000000 F | (T) |
| 1988 | 1227 | 1176 | 775 | 970.3 | 713 | 4104 | 3701.5 | 13748 | 2681.1 | 9243 |
| 1989 | 1945 | 2056 | 780 | 1413.9 | 732 | 4418 | 4105.1 | 14638 | 3031.9 | 10279 |
| 1990 | 2108 | 2303 | 850 | 1655.9 | 798 | 4569 | 4472.6 | 14392 | 3237.4 | 9930 |
| 1991 | 1660 | 2254 | 790 | 1798.3 | 752 | 5571 | 4921.0 | 15779 | 3595.3 | 10742 |
| 1992 | 1302 | 2010 | 841 | 1690.7 | 799 | 4494 | 4370.1 | 14189 | 3022.9 | 9020 |
| 1993 | 1153 | 2113 | 481 | 1616.2 | 464 | 4405 | 3887.0 | 14134 | 2647.3 | 9855 |
| 1992 | | | | | | | | | | |
| JANUARI | 898 | 1776 | 592 | 1612.9 | 562 | 5728 | 4291.4 | 13907 | 3022.1 | 8847 |
| FEBRUARI | 1325 | 2060 | 645 | 1534.5 | 609 | 5072 | 4671.3 | 14851 | 3364.6 | 9966 |
| MAART | 1284 | 2083 | 757 | 1853.0 | 719 | 5597 | 5097.1 | 16744 | 3674.6 | 11210 |
| APRIL | 603 | 1986 | 617 | 1745.8 | 595 | 5748 | 4634.5 | 15857 | 3246.6 | 10342 |
| MEI | 965 | 2147 | 771 | 1887.4 | 730 | 4217 | 4122.2 | 12498 | 2947.1 | 7699 |
| JUNI | 1324 | 2301 | 674 | 1726.7 | 607 | 4028 | 5099.1 | 18106 | 3539.2 | 12074 |
| JULI | 481 | 997 | 4 | 861.0 | 4 | 3692 | 3899.7 | 11735 | 2718.4 | 7464 |
| AUGUSTUS | 2206 | 2283 | 3264 | 2151.2 | 3264 | 3606 | 3439.2 | 12341 | 2198.6 | 6675 |
| SEPTEMBER | 1972 | 1930 | 871 | 1764.0 | 848 | 3943 | 4708.2 | 15020 | 3359.6 | 9740 |
| OKTOBER | 1494 | 2024 | 441 | 1675.4 | 410 | 3695 | 4489.5 | 15354 | 3088.6 | 10151 |
| NOVEMBER | 1357 | 2236 | 551 | 1639.4 | 521 | 4127 | 3913.6 | 10286 | 2493.5 | 6659 |
| DECEMBER | 1709 | 2291 | 899 | 1837.5 | 724 | 4476 | 4074.9 | 13566 | 2622.0 | 7407 |
| 1993 | | | | | | | | | | |
| JANUARI | 510 | 1190 | 64 | 1023.0 | 59 | 4781 | 3576.4 | 13730 | 2304.3 | 7824 |
| FEBRUARI | 704 | 1260 | 580 | 1150.9 | 565 | 4530 | 3817.6 | 12831 | 2593.6 | 8191 |
| MAART | 1567 | 3857 | 164 | 2382.2 | 151 | 4850 | 4576.1 | 13433 | 3295.9 | 9673 |
| APRIL | 2061 | 1551 | 781 | 1384.0 | 759 | 4429 | 4152.3 | 34021 | 2868.7 | 31220 |
| MEI | 609 | 1479 | 795 | 1162.6 | 765 | 4421 | 3829.7 | 13220 | 2650.3 | 9200 |
| JUNI | 1686 | 3271 | 745 | 2331.0 | 745 | 4870 | 4435.3 | 12850 | 2977.6 | 9107 |
| JULI | 870 | 2810 | 4 | 1732.3 | 4 | 3433 | 3047.8 | 9488 | 2091.5 | 5862 |
| AUGUSTUS | 654 | 1652 | 598 | 1480.4 | 592 | 4153 | 3359.9 | 11224 | 2257.5 | 6788 |
| SEPTEMBER | 1137 | 1879 | 697 | 1709.3 | 602 | 4498 | 4169.4 | 13520 | 2831.7 | 8128 |
| OKTOBER | 690 | 1509 | 682 | 1369.5 | 674 | 4207 | 3996.5 | 12084 | 2850.0 | 7973 |
| NOVEMBER | 2087 | 1623 | 51 | 1213.5 | 51 | 4567 | 3679.7 | 11589 | 2490.1 | 7026 |
| DECEMBER | 1260 | 3269 | 610 | 2456.1 | 599 | 4123 | 4003.2 | 11619 | 2556.6 | 7269 |

| | WERKTUIGMACHINES EN AANVERWANTE NIJVERHEDEN | | | | | TEXTIELMACHINES EN TOEBEHOREN | | | | |
|-----------|--|--------------|-----------|---------|-----------|-------------------------------|--------------|-----------|-----------|------|
| | BESTEL- LINGEN | VERZENDINGEN | | UITVOER | | BESTEL- LINGEN | VERZENDINGEN | | UITVOER | |
| | | 1000000 F | 1000000 F | (T) | 1000000 F | | (T) | 1000000 F | 1000000 F | (T) |
| 1988 | 1845 | 1735 | 5418 | 1234.7 | 3773 | 1720 | 1536 | 2983 | 1288.0 | 2409 |
| 1989 | 2056 | 2004 | 5839 | 1405.2 | 4229 | 2053 | 1635 | 2826 | 1299.2 | 2181 |
| 1990 | 2320 | 2213 | 6934 | 1526.4 | 5227 | 1957 | 1807 | 2773 | 1432.6 | 2157 |
| 1991 | 2097 | 2169 | 5104 | 1468.4 | 3848 | 1603 | 1548 | 2202 | 1168.0 | 1771 |
| 1992 | 1819 | 1981 | 4851 | 1296.4 | 3111 | 1668 | 1532 | 2441 | 1233.9 | 2097 |
| 1993 | 1716 | 1760 | 4055 | 1061.8 | 2882 | 1781 | 1457 | 2371 | 1172.2 | 1971 |
| 1992 | | | | | | | | | | |
| JANUARI | 1865 | 1778 | 3533 | 1096.1 | 2481 | 1450 | 1485 | 2121 | 1173.8 | 1689 |
| FEBRUARI | 1798 | 1799 | 3999 | 1112.4 | 2586 | 1353 | 1381 | 2073 | 1079.0 | 1665 |
| MAART | 2342 | 2535 | 5755 | 1659.5 | 3649 | 2377 | 1563 | 2506 | 1241.3 | 2078 |
| APRIL | 1832 | 2030 | 4125 | 1356.8 | 2747 | 1647 | 1536 | 2613 | 1264.9 | 2274 |
| MEI | 1705 | 1759 | 9214 | 1185.4 | 2890 | 1775 | 1543 | 2537 | 1320.1 | 2325 |
| JUNI | 2274 | 2388 | 4956 | 1512.4 | 3485 | 1376 | 1685 | 2593 | 1384.7 | 2246 |
| JULI | 1092 | 1260 | 3616 | 895.2 | 2905 | 1794 | 1279 | 1801 | 1096.0 | 1578 |
| AUGUSTUS | 1781 | 1748 | 3755 | 1158.9 | 2670 | 2232 | 964 | 1456 | 651.4 | 1088 |
| SEPTEMBER | 1750 | 2315 | 5061 | 1461.6 | 3319 | 1672 | 1642 | 3667 | 1186.6 | 3174 |
| OKTOBER | 1795 | 2142 | 5266 | 1416.6 | 3928 | 1499 | 1854 | 2735 | 1497.4 | 2368 |
| NOVEMBER | 1599 | 1862 | 4485 | 1244.1 | 3301 | 1866 | 2288 | 3857 | 2041.8 | 3637 |
| DECEMBER | 1993 | 2160 | 4450 | 1458.3 | 3371 | 969 | 1163 | 1331 | 869.4 | 1039 |
| 1993 | | | | | | | | | | |
| JANUARI | 2174 | 1844 | 8472 | 963.8 | 7113 | 1575 | 1146 | 1770 | 967.5 | 1508 |
| FEBRUARI | 1673 | 1681 | 3918 | 971.8 | 2421 | 1256 | 1152 | 1772 | 901.2 | 1331 |
| MAART | 1965 | 2037 | 4342 | 1187.8 | 2646 | 2578 | 1470 | 2725 | 1233.8 | 2332 |
| APRIL | 1753 | 1809 | 3934 | 1087.3 | 2591 | 1199 | 1266 | 2253 | 1034.2 | 1817 |
| MEI | 1536 | 1640 | 3235 | 977.7 | 2110 | 2716 | 1183 | 1962 | 951.6 | 1645 |
| JUNI | 1888 | 2145 | 4043 | 1332.7 | 2851 | 1928 | 2132 | 3686 | 1853.9 | 3337 |
| JULI | 1068 | 1071 | 3061 | 694.2 | 2452 | 1219 | 1221 | 1983 | 1057.8 | 1758 |
| AUGUSTUS | 1663 | 1690 | 3340 | 1057.5 | 2025 | 1872 | 994 | 1284 | 712.0 | 1037 |
| SEPTEMBER | 1672 | 1897 | 3664 | 1173.7 | 2479 | 2015 | 1721 | 2481 | 1362.7 | 2151 |
| OKTOBER | 1740 | 1818 | 3278 | 1126.4 | 2508 | 2004 | 1612 | 2801 | 1224.2 | 2293 |
| NOVEMBER | 1582 | 1401 | 2768 | 847.4 | 2010 | 1439 | 1435 | 2248 | 1164.2 | 1902 |
| DECEMBER | 1876 | 2092 | 4601 | 1320.9 | 3380 | 1566 | 2157 | 3486 | 1603.3 | 2535 |

| | DIVERSE MECHANISCHE CONSTRUCTIES | | | | | HEF-, TRANSPORT- EN WEEGTOSTELLEN | | | | |
|-----------|----------------------------------|--------------|-----------|---------|-----------|--------------------------------------|--------------|-----------|-----------|-------|
| | BESTEL- LINGEN | VERZENDINGEN | | UITVOER | | BESTEL- LINGEN | VERZENDINGEN | | UITVOER | |
| | | 1000000 F | 1000000 F | (T) | 1000000 F | | (T) | 1000000 F | 1000000 F | (T) |
| 1988 | 2427 | 2341 | 8959 | 1062.3 | 4096 | 3818 | 3638 | 20577 | 2683.7 | 16376 |
| 1989 | 2865 | 2829 | 9799 | 1306.5 | 4785 | 4694 | 4573 | 23901 | 3444.0 | 19623 |
| 1990 | 3015 | 3080 | 9096 | 1259.9 | 4251 | 4682 | 4667 | 23259 | 3351.6 | 18998 |
| 1991 | 2880 | 2900 | 7490 | 1119.1 | 3356 | 4173 | 4167 | 18571 | 2785.3 | 14501 |
| 1992 | 2662 | 2721 | 6658 | 1029.7 | 3145 | 4200 | 4283 | 18918 | 2740.6 | 14020 |
| 1993 | 2391 | 2430 | 5528 | 882.5 | 2595 | 4013 | 4054 | 20064 | 2472.4 | 15100 |
| 1992 | | | | | | | | | | |
| JANUARI | 2737 | 2745 | 7914 | 1107.3 | 4476 | 3714 | 3532 | 17837 | 2164.4 | 13611 |
| FEBRUARI | 2643 | 2743 | 6596 | 1068.9 | 3238 | 3567 | 3574 | 15395 | 2119.7 | 10509 |
| MAART | 3146 | 3321 | 8338 | 1227.3 | 4249 | 4644 | 4413 | 20017 | 2736.8 | 14379 |
| APRIL | 2938 | 3008 | 7772 | 1296.7 | 3976 | 4322 | 5075 | 22319 | 3367.4 | 16627 |
| MEI | 2591 | 2652 | 6356 | 1017.7 | 2902 | 4928 | 4539 | 21018 | 3149.0 | 15963 |
| JUNI | 2913 | 3003 | 7270 | 1082.2 | 3192 | 4823 | 5527 | 23248 | 3497.9 | 17191 |
| JULI | 2004 | 1975 | 4020 | 667.3 | 1874 | 3423 | 3161 | 13145 | 2177.2 | 10174 |
| AUGUSTUS | 2355 | 2276 | 5115 | 853.5 | 2057 | 3749 | 3653 | 15869 | 2349.3 | 11715 |
| SEPTEMBER | 2589 | 2703 | 6104 | 1022.3 | 2873 | 4192 | 4314 | 19134 | 2661.0 | 13658 |
| OKTOBER | 2766 | 2853 | 6348 | 988.2 | 2600 | 4565 | 4584 | 21968 | 2907.8 | 17136 |
| NOVEMBER | 2506 | 2590 | 6475 | 1012.5 | 2604 | 4853 | 4977 | 20424 | 3450.2 | 15411 |
| DECEMBER | 2751 | 2779 | 7583 | 1012.0 | 3702 | 3620 | 4041 | 16639 | 2306.1 | 11860 |
| 1993 | | | | | | | | | | |
| JANUARI | 2653 | 2677 | 5359 | 1231.5 | 2347 | 4169 | 4103 | 16055 | 2664.8 | 12699 |
| FEBRUARI | 2416 | 2354 | 5490 | 779.3 | 2464 | 3384 | 3537 | 15381 | 2252.5 | 11534 |
| MAART | 2851 | 2855 | 6847 | 1144.4 | 3244 | 4752 | 4223 | 17787 | 2595.5 | 13503 |
| APRIL | 2315 | 2385 | 5593 | 850.5 | 2594 | 4031 | 4256 | 17937 | 2489.0 | 12768 |
| MEI | 2183 | 2273 | 6225 | 824.0 | 3011 | 3948 | 3991 | 18528 | 2627.8 | 14035 |
| JUNI | 2722 | 2754 | 5676 | 923.9 | 2817 | 4834 | 5095 | 21112 | 3183.7 | 15696 |
| JULI | 1669 | 1646 | 3774 | 606.4 | 1638 | 2783 | 2692 | 13386 | 1673.0 | 9413 |
| AUGUSTUS | 2258 | 2197 | 5136 | 810.5 | 2433 | 3706 | 3847 | 17356 | 2352.5 | 11860 |
| SEPTEMBER | 2544 | 2631 | 5798 | 865.8 | 2729 | 4650 | 4129 | 18536 | 2411.0 | 12477 |
| OKTOBER | 2253 | 2419 | 6161 | 857.9 | 2971 | 4008 | 3994 | 18178 | 2336.7 | 12504 |
| NOVEMBER | 2228 | 2285 | 5039 | 807.7 | 2417 | 3727 | 3819 | 18001 | 2240.0 | 11976 |
| DECEMBER | 2603 | 2687 | 5238 | 888.6 | 2479 | 4163 | 4962 | 48506 | 2862.7 | 42733 |

| | TOESTELLEN EN INSTALLATIES VOOR DIVERSE NUJVERHEDEN | | | | | ELEKTROTECHNIEK | | | | |
|-------------|---|--------------|-----------|---------|-----------|-------------------|--------------|-----------|-----------|-------|
| | BESTEL- LINGEN | VERZENDINGEN | | UITVOER | | BESTEL- LINGEN | VERZENDINGEN | | UITVOER | |
| | | 1000000 F | 1000000 F | (T) | 1000000 F | | (T) | 1000000 F | 1000000 F | (T) |
| 1988 | 4106 | 4114 | 17921 | 2939.3 | 12379 | 15771 | 15260 | 41299 | 9718.2 | 23884 |
| 1989 | 4610 | 4614 | 19276 | 3238.7 | 12780 | 17779 | 17245 | 39799 | 10736.4 | 23240 |
| 1990 | 4905 | 4963 | 19294 | 3445.3 | 13020 | 19153 | 19365 | 41745 | 12099.5 | 26003 |
| 1991 | 4176 | 4016 | 13348 | 2694.0 | 9141 | 18912 | 19003 | 43387 | 11639.1 | 26766 |
| 1992 | 3951 | 4174 | 12172 | 2881.1 | 8415 | 19213 | 18703 | 41629 | 11178.3 | 23373 |
| 1993 | 3882 | 3745 | 10905 | 2485.1 | 7249 | 20407 | 18929 | 40527 | 11655.9 | 23016 |
| 1992 | | | | | | | | | | |
| JANUARI | 4157 | 3435 | 10715 | 2331.1 | 6571 | 21993 | 17790 | 40222 | 10260.2 | 21622 |
| FEBRUARI | 4765 | 4208 | 11305 | 2901.7 | 8452 | 21613 | 18510 | 45008 | 11080.6 | 25648 |
| MAART | 5078 | 5051 | 16166 | 3422.8 | 10820 | 19131 | 20105 | 45928 | 12109.6 | 25819 |
| APRIL | 4353 | 4518 | 12442 | 3225.0 | 8685 | 19294 | 18191 | 45655 | 10803.4 | 24737 |
| MEI | 4202 | 4495 | 14389 | 3262.7 | 10383 | 17303 | 17361 | 38509 | 10035.8 | 20346 |
| JUNI | 4140 | 4958 | 16393 | 3542.8 | 11412 | 18904 | 20350 | 45192 | 12187.5 | 25551 |
| JULI | 3256 | 3710 | 10185 | 2563.3 | 7818 | 10783 | 11278 | 29206 | 6249.9 | 17248 |
| AUGUSTUS | 2814 | 3017 | 8999 | 1893.0 | 6011 | 20513 | 18481 | 38593 | 11114.0 | 21623 |
| SEPTEMBER | 3806 | 4409 | 12441 | 2884.8 | 8099 | 23054 | 22096 | 46754 | 13855.2 | 27447 |
| OKTOBER | 3503 | 4140 | 12207 | 2893.6 | 8564 | 20584 | 19838 | 46033 | 12129.6 | 25962 |
| NOVEMBER | 3604 | 4032 | 10430 | 2957.6 | 7568 | 17873 | 19290 | 39275 | 11729.2 | 21469 |
| DECEMBER | 3737 | 4117 | 10393 | 2695.3 | 6595 | 19515 | 21148 | 39178 | 12584.4 | 23005 |
| 1993 | | | | | | | | | | |
| JANUARI | 3548 | 3287 | 9966 | 2122.4 | 5955 | 18903 | 16609 | 43676 | 10030.0 | 20445 |
| FEBRUARI | 3519 | 3747 | 11826 | 2543.8 | 7466 | 21295 | 17396 | 40239 | 10869.3 | 22501 |
| MAART | 4254 | 4524 | 14431 | 3052.8 | 8642 | 20845 | 20316 | 42756 | 12055.5 | 23403 |
| APRIL | 3850 | 4605 | 11557 | 3270.5 | 8321 | 19924 | 18791 | 43800 | 11248.4 | 24497 |
| MEI | 3598 | 3048 | 8355 | 2005.2 | 5158 | 17427 | 17059 | 38694 | 9913.3 | 20785 |
| JUNI | 4068 | 4693 | 13693 | 3264.4 | 9047 | 20516 | 20812 | 45250 | 12055.8 | 25184 |
| JULI | 2716 | 3070 | 8628 | 2068.4 | 5770 | 19722 | 9737 | 20267 | 5863.5 | 12916 |
| AUGUSTUS | 3211 | 3314 | 12217 | 2110.1 | 7999 | 19546 | 20805 | 42856 | 13122.0 | 24350 |
| SEPTEMBER | 4246 | 3789 | 10215 | 2326.6 | 6816 | 19660 | 22700 | 45386 | 14590.3 | 28407 |
| OKTOBER | 3883 | 3836 | 11036 | 2559.9 | 7952 | 23377 | 21028 | 45412 | 13455.4 | 28016 |
| NOVEMBER | 3539 | 2998 | 9222 | 2069.3 | 7305 | 15833 | 18719 | 33635 | 12163.9 | 18950 |
| DECEMBER | 6150 | 4025 | 9712 | 2427.6 | 6559 | 27841 | 23177 | 44350 | 14503.5 | 26738 |

| | MEET-, LABORATORIUM- EN GELIJKKAARDIGE TOESTELLEN | | | | | WAPENS EN MUNITIE | | | | |
|-------------|---|--------------|-----------|---------|-----------|-------------------|--------------|-----------|-----------|-----|
| | BESTEL- LINGEN | VERZENDINGEN | | UITVOER | | BESTEL- LINGEN | VERZENDINGEN | | UITVOER | |
| | | 1000000 F | 1000000 F | (T) | 1000000 F | | (T) | 1000000 F | 1000000 F | (T) |
| 1988 | 529 | 361 | 946 | 265.9 | 727 | 888 | 1141 | 1484 | 743.6 | 658 |
| 1989 | 597 | 398 | 1055 | 299.8 | 836 | 1673 | 1113 | 1161 | 816.9 | 702 |
| 1990 | 508 | 391 | 999 | 297.8 | 796 | 1720 | 1180 | 549 | 891.5 | 327 |
| 1991 | 551 | 418 | 981 | 298.6 | 775 | 1616 | 1428 | 427 | 1244.3 | 314 |
| 1992 | 574 | 426 | 932 | 326.0 | 726 | 1389 | 1508 | 401 | 1335.8 | 281 |
| 1993 | 558 | 394 | 829 | 296.0 | 675 | 1002 | 1373 | 397 | 1221.4 | 267 |
| 1992 | | | | | | | | | | |
| JANUARI | 578 | 432 | 1059 | 328.4 | 804 | 2863 | 2220 | 378 | 2130.5 | 337 |
| FEBRUARI | 638 | 458 | 903 | 377.4 | 743 | 993 | 1644 | 344 | 1553.3 | 318 |
| MAART | 642 | 481 | 1127 | 312.8 | 854 | 1256 | 1758 | 156 | 1621.4 | 127 |
| APRIL | 710 | 487 | 954 | 397.4 | 744 | 3647 | 1164 | 287 | 1028.3 | 130 |
| MEI | 569 | 388 | 980 | 291.3 | 784 | 337 | 1007 | 153 | 901.9 | 110 |
| JUNI | 659 | 525 | 1169 | 430.1 | 1004 | 632 | 1950 | 1146 | 1763.5 | 706 |
| JULI | 580 | 386 | 765 | 305.7 | 651 | 486 | 614 | 389 | 533.8 | 356 |
| AUGUSTUS | 466 | 351 | 834 | 262.5 | 481 | 1552 | 1565 | 426 | 1452.6 | 396 |
| SEPTEMBER | 472 | 477 | 950 | 389.0 | 797 | 263 | 1410 | 342 | 1311.7 | 207 |
| OKTOBER | 526 | 362 | 1013 | 255.0 | 777 | 296 | 1023 | 607 | 615.0 | 220 |
| NOVEMBER | 585 | 415 | 848 | 287.3 | 627 | 370 | 1365 | 333 | 1227.5 | 270 |
| DECEMBER | 461 | 353 | 582 | 275.5 | 445 | 3977 | 2370 | 251 | 1889.7 | 194 |
| 1993 | | | | | | | | | | |
| JANUARI | 403 | 333 | 799 | 255.0 | 656 | 1148 | 1705 | 352 | 1624.5 | 319 |
| FEBRUARI | 564 | 412 | 914 | 307.5 | 697 | 5412 | 1659 | 252 | 1614.6 | 217 |
| MAART | 468 | 357 | 867 | 260.0 | 708 | 1017 | 1846 | 325 | 1785.6 | 315 |
| APRIL | 604 | 424 | 767 | 335.0 | 612 | 401 | 672 | 236 | 611.0 | 203 |
| MEI | 530 | 339 | 758 | 256.0 | 618 | 513 | 1208 | 154 | 1154.3 | 139 |
| JUNI | 590 | 478 | 903 | 361.6 | 746 | 383 | 1060 | 408 | 980.9 | 389 |
| JULI | 606 | 353 | 647 | 260.5 | 572 | 255 | 861 | 323 | 599.8 | 253 |
| AUGUSTUS | 499 | 407 | 887 | 324.2 | 710 | 613 | 1315 | 631 | 1096.6 | 258 |
| SEPTEMBER | 535 | 370 | 864 | 279.3 | 696 | 346 | 1306 | 570 | 1069.9 | 317 |
| OKTOBER | 544 | 355 | 867 | 266.0 | 718 | 518 | 1773 | 289 | 1648.4 | 270 |
| NOVEMBER | 582 | 351 | 796 | 266.6 | 641 | 880 | 1365 | 655 | 1031.7 | 242 |
| DECEMBER | 765 | 550 | 878 | 380.2 | 728 | 542 | 1708 | 570 | 1439.3 | 284 |

| | TOTAAL | | | | | |
|-------------|--------------|--------------|-----------|---------|-----------|-----|
| | BESTELLINGEN | VERZENDINGEN | | | UITVOER | |
| | | 1000000 F | 1000000 F | (T) | 1000000 F | (T) |
| 1988 | 95547 | 94370 | 629958 | 69968.7 | 440688 | |
| 1989 | 108995 | 105357 | 652545 | 76686.1 | 454796 | |
| 1990 | 114442 | 113812 | 659946 | 82219.3 | 461708 | |
| 1991 | 108774 | 108542 | 615458 | 77878.8 | 432625 | |
| 1992 | 110274 | 110546 | 610791 | 80125.0 | 434164 | |
| 1993 | 109619 | 106958 | 554435 | 78325.6 | 393524 | |
| 1992 | | | | | | |
| JANUARI | 116594 | 110012 | 625021 | 80306.1 | 449134 | |
| FEBRUARI | 114376 | 112778 | 654595 | 82944.2 | 475277 | |
| MAART | 129196 | 127691 | 711909 | 93154.9 | 504649 | |
| APRIL | 120195 | 126312 | 703091 | 91075.4 | 494372 | |
| MEI | 108020 | 110542 | 620175 | 81951.1 | 436881 | |
| JUNI | 120375 | 125946 | 700800 | 91454.9 | 500734 | |
| JULI | 75386 | 77906 | 472170 | 57183.1 | 351057 | |
| AUGUSTUS | 84320 | 82009 | 456811 | 55809.4 | 293386 | |
| SEPTEMBER | 113843 | 118531 | 669907 | 86172.0 | 478980 | |
| OKTOBER | 112376 | 118437 | 666377 | 86013.8 | 476746 | |
| NOVEMBER | 102356 | 108843 | 565694 | 79461.8 | 404845 | |
| DECEMBER | 126249 | 107546 | 482936 | 75973.4 | 343905 | |
| 1993 | | | | | | |
| JANUARI | 95029 | 91399 | 475254 | 65388.5 | 323159 | |
| FEBRUARI | 115840 | 105589 | 573923 | 77831.7 | 407344 | |
| MAART | 121932 | 125458 | 648458 | 92087.0 | 457119 | |
| APRIL | 116380 | 115550 | 622663 | 85190.6 | 456297 | |
| MEI | 106939 | 102731 | 556683 | 76216.2 | 401448 | |
| JUNI | 122297 | 128266 | 655924 | 94677.6 | 465040 | |
| JULI | 77136 | 69916 | 385153 | 51136.6 | 280600 | |
| AUGUSTUS | 85642 | 86842 | 439151 | 60164.4 | 278379 | |
| SEPTEMBER | 120921 | 119321 | 609629 | 88113.0 | 431736 | |
| OKTOBER | 113732 | 113682 | 586439 | 84763.1 | 418698 | |
| NOVEMBER | 97971 | 100323 | 509274 | 73378.8 | 364685 | |
| DECEMBER | 141606 | 124420 | 590671 | 90959.4 | 437783 | |

PLASTIEKVERWERKENDE NIJVERHEID

| | VER- BRUIKTE GROND- STOFFEN | LEVERINGEN | | | | | | | | | | |
|-------------|--------------------------------------|---|------|----------|-----------------|----------|----------------------------------|----------|---|----------|------------------|----------|
| | | HALFFABRIKATEN | | | | | | | | | | |
| | | BUIZEN VOOR ELEK- TRISCHE GELEIDIN- GEN | | | BUIZEN EN PJPEN | | PROFIELSTUKKEN (GEEXTRUDEERD) | | ALVEOLAIRE PRO- DUKTEN (SCHUIMPLASTIEK) | | VELLEN EN FOLIEN | |
| | | (T) | (T) | (MILJ F) | (T) | (MILJ F) | (T) | (MILJ F) | (T) | (MILJ F) | (T) | (MILJ F) |
| 1988 | 70673 | 277 | 17.1 | 3347 | 298.3 | 1070 | 163.9 | 4166 | 620.3 | 18873 | 1830.0 | |
| 1989 | 78803 | 296 | 18.9 | 4102 | 375.7 | 1610 | 218.1 | 4261 | 672.4 | 22066 | 2086.3 | |
| 1990 | 82370 | 333 | 21.4 | 3921 | 359.2 | 1667 | 228.2 | 4511 | 712.1 | 23933 | 2176.7 | |
| 1991 | 84420 | 310 | 21.0 | 4094 | 381.2 | 1549 | 218.2 | 4774 | 748.2 | 25539 | 2358.5 | |
| 1992 | 86365 | 264 | 18.0 | 4303 | 408.8 | 1630 | 234.7 | 5085 | 776.0 | 26975 | 2224.3 | |
| 1993 | 89713 | 247 | 15.3 | 6106 | 1083.7 | 1926 | 257.6 | 4949 | 709.7 | 27372 | 2144.8 | |
| 1992 | | | | | | | | | | | | |
| JANUARI | 86064 | 352 | 23.2 | 4781 | 459.5 | 1575 | 225.0 | 5421 | 848.9 | 25975 | 2292.5 | |
| FEBRUARI | 88971 | 310 | 21.0 | 4315 | 430.7 | 1502 | 216.7 | 5528 | 821.1 | 28007 | 2385.4 | |
| MAART | 92914 | 331 | 23.1 | 4983 | 453.0 | 1696 | 264.5 | 5818 | 913.7 | 28591 | 2367.9 | |
| APRIL | 93070 | 347 | 23.7 | 4533 | 467.2 | 1561 | 235.0 | 5235 | 786.2 | 29925 | 2461.6 | |
| MEI | 86593 | 203 | 14.6 | 4338 | 420.9 | 1482 | 197.2 | 4730 | 722.8 | 28838 | 2291.4 | |
| JUNI | 93684 | 302 | 20.6 | 5199 | 470.0 | 1968 | 265.1 | 5677 | 875.4 | 30561 | 2556.8 | |
| JULI | 65862 | 145 | 10.1 | 2667 | 254.2 | 1370 | 185.0 | 3544 | 530.1 | 23818 | 2031.6 | |
| AUGUSTUS | 79998 | 234 | 16.7 | 4686 | 418.1 | 1766 | 235.6 | 3954 | 579.2 | 23569 | 1806.3 | |
| SEPTEMBER | 97886 | 280 | 19.0 | 4721 | 446.9 | 1794 | 259.5 | 5806 | 927.6 | 30363 | 2485.2 | |
| OKTOBER | 93320 | 290 | 18.8 | 4941 | 452.0 | 1952 | 294.4 | 5661 | 878.1 | 27414 | 2241.9 | |
| NOVEMBER | 87774 | 219 | 14.5 | 3936 | 384.3 | 1600 | 230.1 | 5221 | 783.8 | 24726 | 2051.4 | |
| DECEMBER | 70240 | 150 | 10.9 | 2531 | 249.0 | 1293 | 208.2 | 4419 | 644.8 | 21913 | 1919.4 | |
| 1993 | | | | | | | | | | | | |
| JANUARI | 87883 | 239 | 15.6 | 5664 | 1157.6 | 1635 | 222.3 | 5274 | 778.6 | 25959 | 1920.3 | |
| FEBRUARI | 90548 | 252 | 16.6 | 6121 | 1170.1 | 1817 | 239.2 | 6585 | 934.6 | 25635 | 1953.2 | |
| MAART | 100277 | 275 | 17.2 | 7082 | 1204.5 | 1910 | 273.7 | 6072 | 896.1 | 29632 | 2148.5 | |
| APRIL | 95190 | 278 | 17.7 | 7052 | 1174.6 | 2101 | 279.7 | 5161 | 765.6 | 29105 | 2151.2 | |
| MEI | 89393 | 218 | 14.3 | 6204 | 1151.4 | 1922 | 241.7 | 4239 | 624.1 | 26686 | 1826.2 | |
| JUNI | 99910 | 287 | 17.5 | 7548 | 1242.1 | 2326 | 316.1 | 5837 | 822.7 | 30821 | 2352.1 | |
| JULI | 69904 | 112 | 7.5 | 3080 | 451.5 | 1874 | 224.1 | 2819 | 447.0 | 24272 | 3195.5 | |
| AUGUSTUS | 85008 | 303 | 18.7 | 6843 | 1162.3 | 1888 | 223.7 | 3884 | 558.5 | 24923 | 1759.4 | |
| SEPTEMBER | 96686 | 309 | 16.0 | 7452 | 1180.0 | 2203 | 305.7 | 5384 | 767.2 | 29392 | 2321.3 | |
| OKTOBER | 93392 | 337 | 20.7 | 6544 | 1112.5 | 2081 | 279.2 | 4863 | 702.2 | 29816 | 2108.7 | |
| NOVEMBER | 88073 | 190 | 11.4 | 5349 | 1054.1 | 1620 | 244.6 | 5187 | 653.3 | 27831 | 2116.8 | |
| DECEMBER | 80289 | 164 | 9.9 | 4336 | 943.6 | 1734 | 241.1 | 4087 | 566.8 | 24392 | 1884.9 | |

PLASTIEKVERWERKENDE NIJVERHEID (VERVOLG)

| | LEVERINGEN | | | | | | | | | | | |
|-------------|------------------------------|--------|----------------------------|--------|--|-------|----------------------|--------|------|--------|------|--------|
| | GEGOLFDE EN VLAKKE PLATEN | | ANDERE HALF- FABRIKATEN | | AFGEWERKTE PRODUCTEN | | | | | | | |
| | | | | | TANKS, VATEN, GROTE RECI- PIENTEN, CON- TAINERS | | VERPAKKINGSARTIKELEN | | | | | |
| | (T) | MILJ F | (T) | MILJ F | | | (T) | MILJ F | (T) | MILJ F | (T) | MILJ F |
| 1988 | 1333 | 217.5 | 3569 | 453.6 | 557 | 92.7 | 6219 | 457.8 | 1913 | 242.9 | 6354 | 781.4 |
| 1989 | 1606 | 276.0 | 4270 | 518.9 | 627 | 117.8 | 6619 | 538.0 | 2205 | 286.7 | 8114 | 983.4 |
| 1990 | 1862 | 314.7 | 4898 | 596.0 | 590 | 108.1 | 7308 | 589.9 | 3226 | 392.6 | 8514 | 1017.6 |
| 1991 | 1710 | 296.7 | 5995 | 557.5 | 514 | 109.0 | 7510 | 582.0 | 3796 | 472.7 | 8632 | 1056.9 |
| 1992 | 1652 | 296.5 | 7277 | 652.7 | 483 | 108.4 | 7727 | 559.1 | 3642 | 428.1 | 6689 | 965.9 |
| 1993 | 1642 | 282.4 | 6690 | 543.3 | 472 | 98.1 | 8004 | 543.3 | 4291 | 446.4 | 7245 | 995.4 |
| 1992 | | | | | | | | | | | | |
| JANUARI | 1639 | 307.8 | 7602 | 728.6 | 537 | 102.5 | 7655 | 558.0 | 3610 | 437.8 | 6957 | 970.4 |
| FEBRUARI | 1679 | 300.2 | 7145 | 632.6 | 512 | 122.1 | 8016 | 594.9 | 3093 | 406.6 | 7256 | 970.5 |
| MAART | 1779 | 362.2 | 7579 | 881.1 | 607 | 137.6 | 7044 | 519.3 | 3324 | 450.4 | 6908 | 956.5 |
| APRIL | 1872 | 329.9 | 7404 | 692.8 | 606 | 139.9 | 7764 | 582.5 | 3569 | 444.7 | 6385 | 994.7 |
| MEI | 1654 | 289.1 | 7446 | 670.1 | 642 | 133.9 | 7148 | 531.3 | 3473 | 444.8 | 6568 | 999.2 |
| JUNI | 1875 | 331.3 | 7822 | 699.1 | 410 | 125.7 | 8099 | 611.3 | 4676 | 538.8 | 7500 | 1077.0 |
| JULI | 1402 | 232.2 | 5791 | 639.7 | 406 | 106.0 | 6005 | 447.3 | 3240 | 389.3 | 6200 | 875.3 |
| AUGUSTUS | 1531 | 264.2 | 5907 | 473.2 | 391 | 70.4 | 7583 | 530.9 | 3556 | 422.5 | 6422 | 877.3 |
| SEPTEMBER | 1855 | 326.3 | 7471 | 644.0 | 515 | 104.8 | 8508 | 601.8 | 3703 | 436.7 | 7614 | 1086.3 |
| OKTOBER | 1820 | 329.2 | 7624 | 659.4 | 493 | 101.9 | 8292 | 578.5 | 3710 | 416.5 | 7073 | 1054.8 |
| NOVEMBER | 1568 | 274.7 | 6648 | 584.1 | 430 | 90.6 | 8412 | 583.1 | 3681 | 375.4 | 6183 | 944.3 |
| DECEMBER | 1147 | 210.5 | 8886 | 527.3 | 250 | 64.8 | 8196 | 569.8 | 4063 | 373.5 | 5197 | 784.4 |
| 1993 | | | | | | | | | | | | |
| JANUARI | 1564 | 295.8 | 6268 | 487.6 | 388 | 94.5 | 8131 | 557.7 | 3792 | 416.2 | 7160 | 993.9 |
| FEBRUARI | 1595 | 274.4 | 7050 | 584.2 | 470 | 99.2 | 7826 | 545.5 | 4207 | 443.3 | 6999 | 1097.2 |
| MAART | 1955 | 321.5 | 7848 | 724.3 | 491 | 111.9 | 8623 | 594.7 | 4788 | 534.3 | 8039 | 1148.3 |
| APRIL | 1824 | 292.2 | 7429 | 639.9 | 434 | 97.7 | 8633 | 586.5 | 4442 | 474.4 | 7731 | 1034.2 |
| MEI | 1561 | 256.5 | 6822 | 574.3 | 467 | 117.3 | 8135 | 534.7 | 4601 | 380.4 | 7023 | 927.0 |
| JUNI | 1532 | 296.8 | 7175 | 602.4 | 499 | 119.2 | 9796 | 661.4 | 5777 | 600.3 | 9105 | 1153.2 |
| JULI | 1375 | 227.0 | 5021 | 436.4 | 445 | 95.7 | 7275 | 506.7 | 4102 | 429.3 | 6846 | 908.6 |
| AUGUSTUS | 1626 | 258.7 | 5528 | 405.9 | 434 | 74.1 | 6587 | 416.2 | 4057 | 423.3 | 7079 | 955.6 |
| SEPTEMBER | 1789 | 326.9 | 7484 | 539.4 | 481 | 102.0 | 7617 | 483.0 | 4799 | 494.9 | 6840 | 978.2 |
| OKTOBER | 1756 | 312.7 | 6907 | 504.5 | 559 | 95.1 | 8082 | 580.8 | 3619 | 391.2 | 6984 | 950.1 |
| NOVEMBER | 1614 | 269.1 | 6581 | 558.6 | 461 | 80.5 | 7944 | 566.4 | 3364 | 369.3 | 7163 | 994.7 |
| DECEMBER | 1514 | 257.7 | 6171 | 461.5 | 540 | 89.6 | 7403 | 485.7 | 3946 | 399.9 | 5975 | 803.7 |

PLASTIEKVERWERKENDE NIJVERHEID (VERVOLG)

| | LEVERINGEN | | | | | | | | | |
|-------------|---|----------|---|----------|---|----------|---|----------|---|----------|
| | AFGEWERKTE PRODUCTEN | | | | | | | | | |
| | HUISHOUD-TOILET HYGIENE, CAMPING- ARTIKELEN, ENZ. | | TOEBEHOREN VOOR HET BOUWBEDRIJF EN DE VERSIERING, MEUBELEN EN ONDERDELEN | | SPORTARTIKELEN, SPELEN, SPEELGOED, GRAMMOFOONPLATEN | | STUKKEN EN UITRUS- TING VOOR INDUSTRIE ,STUKKEN VOOR TRANS PORTMATERIEEL, ENZ. | | VOORWERPEN EN DIVERSE ARTIKELEN NIET ELDERS GENOEMD | |
| | (T) | (MILJ F) | (T) | (MILJ F) | (T) | (MILJ F) | (T) | (MILJ F) | (T) | (MILJ F) |
| 1988 | 4536 | 945.7 | 5387 | 650.1 | 99 | 58.4 | 3125 | 834.3 | 1796.7 | 1004.4 |
| 1989 | 4230 | 924.1 | 6873 | 841.1 | 72 | 79.3 | 3175 | 926.1 | 1866.7 | 1060.5 |
| 1990 | 4290 | 819.8 | 7962 | 962.2 | 29 | 46.8 | 4378 | 1171.5 | 980.6 | 1383.0 |
| 1991 | 4138 | 968.3 | 9219 | 1050.0 | 9 | 22.5 | 4045 | 1039.8 | 806.5 | 1575.4 |
| 1992 | 4245 | 1003.1 | 9622 | 1073.6 | 6 | 1.6 | 3913 | 991.8 | 1212.6 | 1233.0 |
| 1993 | 4390 | 1048.3 | 9551 | 1015.5 | 12 | 15.7 | 3336 | 874.6 | 880.1 | 961.2 |
| 1992 | | | | | | | | | | |
| JANUARI | 4342 | 974.6 | 9109 | 1089.2 | 6 | 2.5 | 4102 | 908.1 | 1449.8 | 1322.3 |
| FEBRUARI | 4154 | 909.4 | 10165 | 1085.2 | 7 | 2.0 | 3872 | 963.4 | 1213.4 | 1270.2 |
| MAART | 4190 | 948.4 | 10144 | 1143.4 | 10 | 2.3 | 4152 | 1028.3 | 1115.4 | 1103.8 |
| APRIL | 4218 | 1021.3 | 10948 | 1215.2 | 9 | 2.0 | 4062 | 1070.1 | 1174.9 | 1303.2 |
| MEI | 4032 | 928.8 | 8903 | 991.1 | 4 | 0.8 | 3629 | 867.8 | 1190.5 | 1412.1 |
| JUNI | 5037 | 1170.7 | 11006 | 1247.6 | 3 | 0.8 | 4416 | 1257.9 | 1282.7 | 1285.1 |
| JULI | 4278 | 1064.8 | 9102 | 1036.5 | 2 | 0.7 | 3088 | 790.6 | 976.4 | 892.9 |
| AUGUSTUS | 4141 | 919.5 | 7531 | 843.5 | 4 | 1.0 | 3323 | 868.3 | 1032.1 | 1087.1 |
| SEPTEMBER | 4755 | 1131.4 | 11531 | 1244.2 | 6 | 4.5 | 4493 | 1187.9 | 1303.0 | 1382.2 |
| OKTOBER | 4225 | 1008.6 | 10836 | 1235.1 | 5 | 0.8 | 4118 | 1059.1 | 1395.1 | 1268.3 |
| NOVEMBER | 4115 | 993.8 | 9274 | 993.1 | 3 | 0.7 | 3967 | 944.8 | 1337.2 | 1290.4 |
| DECEMBER | 3452 | 965.5 | 6915 | 759.6 | 7 | 1.3 | 3739 | 955.8 | 1080.8 | 1178.3 |
| 1993 | | | | | | | | | | |
| JANUARI | 4241 | 960.7 | 8883 | 985.8 | 22 | 58.5 | 3818 | 1097.9 | 714.5 | 784.9 |
| FEBRUARI | 4308 | 913.1 | 9319 | 933.2 | 22 | 46.0 | 3752 | 1027.9 | 839.5 | 797.1 |
| MAART | 4787 | 1110.0 | 10041 | 1067.0 | 22 | 35.8 | 3783 | 1217.2 | 552.9 | 790.5 |
| APRIL | 4299 | 1009.1 | 10078 | 1048.8 | 14 | 6.5 | 3585 | 1087.5 | 660.7 | 768.9 |
| MEI | 4422 | 1024.1 | 9764 | 957.0 | 7 | 3.9 | 3321 | 852.7 | 623.4 | 734.3 |
| JUNI | 5324 | 1272.4 | 10618 | 1163.6 | 10 | 6.3 | 3876 | 1066.9 | 726.4 | 752.8 |
| JULI | 4778 | 1075.6 | 8844 | 878.9 | 3 | 2.0 | 2471 | 589.7 | 1095.3 | 1151.5 |
| AUGUSTUS | 4371 | 1008.8 | 8166 | 878.9 | 5 | 9.9 | 2859 | 636.8 | 1257.9 | 1126.4 |
| SEPTEMBER | 4298 | 1155.6 | 11285 | 1158.2 | 12 | 4.3 | 3165 | 775.2 | 1529.7 | 1465.1 |
| OKTOBER | 4031 | 1013.2 | 10969 | 1229.8 | 5 | 3.1 | 3309 | 759.6 | 938.7 | 1002.8 |
| NOVEMBER | 4410 | 1061.9 | 9343 | 1019.8 | 11 | 5.0 | 3206 | 690.2 | 969.0 | 893.1 |
| DECEMBER | 3410 | 975.4 | 7304 | 865.1 | 8 | 6.8 | 2885 | 713.1 | 653.5 | 1166.9 |

VERZENDINGEN VAN DE NON-FERRO-METAALGIETERIJEN

| | EEN- HEDEN | JAAR 1993 | TWEEDE KWARTAAL 1992 | DERDE KWARTAAL 1992 | VIERDE KWARTAAL 1992 | EERSTE KWARTAAL 1993 | TWEEDE KWARTAAL 1993 | DERDE KWARTAAL 1993 | VIERDE KWARTAAL 1993 |
|--|---------------|----------------|----------------------------|---------------------------|----------------------------|----------------------------|----------------------------|---------------------------|----------------------------|
| VERZENDINGEN VAN DE NON-FERRO METAALGIETERIJEN | | | | | | | | | |
| GIETSTUKKEN UIT ALUMINIUMLEGERINGEN | 1000 F | 3113749 | 954573 | 789353 | 861488 | 873972 | 883434 | 661685 | 694658 |
| | TON | 11595 | 3298 | 2690 | 2881 | 3308 | 3313 | 2447 | 2527 |
| GIETSTUKKEN UIT KOPER EN KOPERLEGERINGEN | 1000 F | 264228 | 95386 | 58881 | 80782 | 77651 | 60109 | 60991 | 65477 |
| | TON | 567 | 166 | 111 | 168 | 171 | 135 | 136 | 125 |
| GIETSTUKKEN UIT ANDERE NON-FERROMETALEN OF LEGERINGEN (1) | 1000 F | 774064 | 178624 | 143541 | 182686 | 212887 | 221056 | 181056 | 159065 |
| | TON | 448 | 119 | 97 | 117 | 129 | 117 | 105 | 97 |
| | 1000 F | 4152041 | 1228583 | 991775 | 1124956 | 1164510 | 1164599 | 903732 | 919200 |
| | TON | 12610 | 3583 | 2898 | 3166 | 3608 | 3565 | 2688 | 2749 |

(1) HERSTELLINGEN EN ANDER MAAKWERK INBEGREPEN

**VERZENDINGEN VAN DE METAALVERWERKENDE NIJVERHEID
VESTIGINGEN WELKE 5 WERKLIEDEN OF MEER TEWERKSTELLEN**

| | EEN- HEDEN | JAAR 1993 | TWEDE KWARTAAL 1992 | DERDE KWARTAAL 1992 | VIERDE KWARTAAL 1992 | EERSTE KWARTAAL 1993 | TWEDE KWARTAAL 1993 | DERDE KWARTAAL 1993 | VIERDE KWARTAAL 1993 |
|---|---------------|--------------------|---------------------------|---------------------------|----------------------------|----------------------------|---------------------------|---------------------------|----------------------------|
| VORMSTAALGIETERIJEN EN IJZERGIIETERIJEN | | | | | | | | | |
| STAALGIETERIJEN (GIETSTAAL) | 1000 F TON | 4334200 43196 | 1256908 12277 | 1010367 9570 | 1277855 11683 | 1197831 12248 | 1125522 11190 | 866302 8604 | 1144545 11154 |
| GIETSTUKKEN VOOR LEIDINGEN | 1000 F TON | 215815 1943 | 71705 688 | 53675 493 | 58297 504 | 69110 597 | 59680 540 | 44478 427 | 42547 379 |
| GIETSTUKKEN VOLGENS CATALOGUS | 1000 F TON | 391990 4990 | 108237 1199 | 89807 1213 | 116792 1406 | 107320 1679 | 104684 1203 | 83307 1017 | 96679 1091 |
| COQUILLEN EN WALSCYLINDERS | 1000 F TON | 605607 5425 | 238509 2412 | 127174 1268 | 153916 1629 | 155533 1454 | 175748 1824 | 83319 904 | 191007 1243 |
| ANDERE GIETSTUKKEN VOLGENS MODEL | 1000 F TON | 4406623 89232 | 1449523 28660 | 1173704 21957 | 1180037 24241 | 1222081 24292 | 1231206 25675 | 912790 18979 | 1040546 20286 |
| VERBINDINGSSTUKKEN EN ANDERE STUKKEN UIT SMEEDBAAR GIETIJZER | 1000 F TON | 22896 622 | 3465 42 | 1286 8 | - - | 2753 13 | 2058 9 | 2755 28 | 15330 572 |
| HERSTELLINGEN EN ANDER MAAKWERK | 1000 F | 219179 | 129153 | 112782 | 84100 | 60922 | 53513 | 42640 | 62104 |
| | 1000 F TON | 10196310 145408 | 3257500 45278 | 2588795 34509 | 2870997 39483 | 2815550 40283 | 2752411 40441 | 2035591 29859 | 2582758 34725 |
| DRAAD- EN METAALTREKKERIJ, KOUDWALSERIJ EN AFGELEIDE PRODUKTEN | | | | | | | | | |
| GETROKKEN DRAAD EN PRIKKELDRAAD | 1000 F TON | 13950008 435058 | 4358092 126166 | 2849908 94241 | 3906403 113664 | 3817761 116186 | 3879536 119439 | 2538987 84446 | 3713724 114987 |
| NAGELMAKERIJ | 1000 F TON | 287253 4246 | 139470 1994 | 61399 1103 | 42242 389 | 70303 1102 | 77551 1305 | 56550 796 | 82849 1043 |
| SCHROEVEN, RINGSCHROEVEN EN KLINKNAGELS | 1000 F TON | 348915 1848 | 123649 610 | 92869 539 | 101406 465 | 82681 453 | 95600 498 | 89718 455 | 80916 442 |
| NIET ELEKTRISCHE DRAAD KAB., TOUWKAB. | 1000 F TON | 7693478 93949 | 2235465 27393 | 1754045 21382 | 2376557 26876 | 2097320 26084 | 2038172 25336 | 1714351 19965 | 1843635 22564 |
| METAALGAAS | 1000 F TON | 1315499 44114 | 312849 10406 | 277823 9049 | 266766 8354 | 327867 11194 | 328750 11000 | 270905 8882 | 387977 13038 |
| RASTERWERK, DRAADVLECHTWERK, OMHEI- NINGEN UIT GEWONE METALEN | 1000 F TON | 5178752 176960 | 1788169 57694 | 878727 35430 | 1217271 41434 | 1557571 51384 | 1696853 55006 | 826848 33253 | 1097480 37317 |
| GETROKKEN EN GEDRAAID STAAL, KOUDGEWALST VLAKSTAAL, ENZ... | 1000 F TON | 874597 44460 | 288811 13299 | 224416 9593 | 184792 8308 | 224649 11518 | 236630 12432 | 204020 10126 | 209298 10384 |
| KOUDGEWALST BANDSTAAL | 1000 F TON | 4233398 196657 | 1287615 51631 | 956121 41907 | 1019971 46332 | 1093833 50662 | 1083792 50122 | 922335 43089 | 1133438 52784 |
| HERSTELLINGEN EN ANDER MAAKWERK | 1000 F | 244397 | 99689 | 51249 | 89409 | 57964 | 55985 | 70182 | 60266 |
| | 1000 F TON | 34128297 997292 | 10633809 289193 | 7148557 213244 | 9204817 245822 | 9329949 288583 | 9492889 275138 | 8693896 201012 | 8809583 252559 |

**VERZENDINGEN VAN DE METAALVERWERKENDE NIJVERHEID
VESTIGINGEN WELKE 5 WERKLIEDEN OF MEER TEWERKSTELLEN (VERVOLG)**

| | EEN- HEDEN | JAAR 1993 | TWEEDE KWARTAAL 1992 | DERDE KWARTAAL 1992 | VIERDE KWARTAAL 1992 | EERSTE KWARTAAL 1993 | TWEEDE KWARTAAL 1993 | DERDE KWARTAAL 1993 | VIERDE KWARTAAL 1993 |
|---|-----------------------|----------------------------|----------------------------|---------------------------|----------------------------|----------------------------|----------------------------|---------------------------|----------------------------|
| PROFIELEN, STAMP- EN SMEEDWERK, VEREN | | | | | | | | | |
| BOUTENMAKERIJ | 1000 F TON | 809637 15989 | 277562 5402 | 196771 3771 | 207265 4161 | 207121 4090 | 231499 4544 | 186220 3845 | 184797 3510 |
| VEREN EN VEERBLADEN VOOR AUTOVOERTUIGEN | 1000 F TON | 491153 5124 | 175081 1927 | 144501 1657 | 135756 1529 | 135609 1381 | 128193 1343 | 105909 1126 | 121442 1274 |
| ANDERE VEREN EN VEERBLADEN | 1000 F TON | 402394 951 | 121380 343 | 94554 214 | 107060 284 | 107218 268 | 109327 256 | 83706 189 | 102143 238 |
| DIEPDRIJFWERK | 1000 F TON | 235907 3550 | 92450 1200 | 81239 1057 | 95730 784 | 63422 863 | 73081 1046 | 38399 533 | 61005 1108 |
| BUIZEN UIT BANDSTAAL | 1000 F TON | 2774107 114328 | 1019052 41779 | 825936 33257 | 726779 25889 | 948800 42303 | 952304 42951 | 452760 14711 | 420243 14363 |
| KOUD GEVORMDE PROFIELEN | 1000 F TON | 6354774 134652 | 1767747 41695 | 1491837 35461 | 1556449 37180 | 1627182 34255 | 1691647 36413 | 1516354 31745 | 1519591 32239 |
| GEPERFOREERDE PLATEN UIT STAAL, HARMONI- KAGAAS EN ANDERE HALF AFGEWERKTE PRO- | 1000 F TON | 1983126 98429 | 814303 35748 | 577929 25934 | 520083 26600 | 622139 30950 | 509753 24626 | 434229 22026 | 417005 20827 |
| GESMEDE STUKKEN, INBEGREPEN DE KETTINGEN | 1000 F TON | 1355169 14886 | 593005 5991 | 380904 3634 | 468638 4786 | 400507 4206 | 439851 4582 | 246485 2725 | 268326 3373 |
| GEPERSTE STUKKEN UIT STAAL | 1000 F TON | 1169139 10064 | 357286 3007 | 259781 1846 | 284576 1852 | 330111 2239 | 349584 2654 | 211702 2250 | 277742 2921 |
| GEPERSTE STUKKEN UIT NON-FERROMETALEN | 1000 F TON | 811336 2938 | 206933 617 | 170385 613 | 161507 573 | 214839 655 | 186583 801 | 187699 881 | 222215 601 |
| HERSTELLINGEN EN ANDER MAAKWERK | 1000 F | 1885993 | 512509 | 449860 | 476447 | 519215 | 475110 | 393518 | 498150 |
| | 1000 F TON | 18272735 400911 | 5937308 137709 | 4673697 107444 | 4740290 103638 | 5176163 121210 | 5146932 119216 | 3856981 80031 | 4092659 80454 |
| PLAATBEWERKING EN DIVERSE METAALVERWER- KINGEN | | | | | | | | | |
| ZWARE METALEN VERPAKKINGEN | 1000 F TON | 2909853 48509 | 951717 15627 | 701601 12789 | 636475 10865 | 634232 11763 | 690353 11419 | 832386 12608 | 752882 12719 |
| LICHTE METALEN VERPAKKINGEN | 1000 F TON | 14409915 214682 | 5108812 75318 | 5056952 76266 | 3269645 49003 | 3632336 50180 | 3879206 56740 | 3788651 59449 | 3109722 48313 |
| EMAILLEERWERK | 1000 F | 257841 | 113103 | 43814 | 44857 | 55130 | 57146 | 97627 | 47938 |
| GALVANISATIE | 1000 F | 2510882 | 588923 | 619506 | 642797 | 557181 | 649873 | 628960 | 674868 |
| ANDERE METAALBESCHERMINGS- EN METAAL- VERSIERINGSWERKEN | 1000 F | 2335426 | 763894 | 617600 | 671766 | 630387 | 646334 | 467153 | 591552 |
| KEUKENGEREI, HUISHOUDELIJKE EN SANITAIRE ARTIKELEN: | | | | | | | | | |
| -UIT PLAATSTAAL | 1000 F TON | 1711935 6617 | 406226 1703 | 413817 1702 | 495979 1864 | 448352 1751 | 408113 1589 | 404518 1519 | 450952 1758 |
| -UIT ALUMINIUM | 1000 F TON | 31885 63 | 8197 15 | 8974 19 | 7610 30 | 9254 15 | 10930 11 | 6493 14 | 5208 23 |
| -UIT DRAAD | 1000 F TON | 190664 2905 | 61377 917 | 31393 436 | 39049 564 | 43125 616 | 49365 432 | 49932 1388 | 48242 469 |
| -ANDERE | 1000 F TON | 140041 345 | 46986 187 | 49193 211 | 42835 148 | 34858 128 | 30106 124 | 30207 57 | 44870 36 |

**VERZENDINGEN VAN DE METAALVERWERKENDE NIJVERHEID
VESTIGINGEN WELKE 5 WERKLIEDEN OF MEER TEWERKSTELLEN (VERVOLG)**

| | EEN- HEDEN | JAAR 1993 | TWEEDE KWARTAAL 1992 | DERDE KWARTAAL 1992 | VIERDE KWARTAAL 1992 | EERSTE KWARTAAL 1993 | TWEEDE KWARTAAL 1993 | DERDE KWARTAAL 1993 | VIERDE KWARTAAL 1993 |
|--|---------------|---------------------|----------------------------|---------------------------|----------------------------|----------------------------|----------------------------|---------------------------|----------------------------|
| STRAATNAAMBORDEN, RECLAMEBORDEN EN DER- GELUKE | 1000 F TON | 1050985 2153 | 273913 81 | 244745 84 | 276326 90 | 300838 703 | 277790 404 | 201173 363 | 271184 683 |
| ANDERE ARTIKELEN MET NIET INDUSTRIELE BESTEMMING (KOFFERS EN GELDKISTJES, SPEELGOED, ENZ...) | 1000 F TON | 4419642 7445 | 530293 2560 | 507460 1614 | 601797 1611 | 547140 1436 | 776258 2285 | 1181536 1970 | 1914708 1754 |
| KLEIN METALEN CONSTRUCTIEWERK, KLEIN METALEN VAKWERK | 1000 F TON | 5521849 50603 | 1640225 11005 | 1305252 9093 | 1481867 12771 | 1422492 13777 | 1521666 13732 | 1212151 11029 | 1365540 12065 |
| KLEIN KETELWERK | 1000 F TON | 755360 7394 | 273220 2559 | 242568 1995 | 259369 2479 | 163513 1787 | 206610 1869 | 217974 2408 | 167263 1330 |
| ALLERHANDE STUKKEN (SERIEFABRICAGE) MET NIET HUISHOUDELIJKE BESTEMMING | 1000 F TON | 4812407 81008 | 1583065 28796 | 1272998 20462 | 1317978 21365 | 1376859 26311 | 1296358 22155 | 1019050 13780 | 1120140 18762 |
| KLEIN HANDGEREEDSCHAP | 1000 F TON | 368759 2855 | 97257 312 | 102693 924 | 125916 1173 | 111527 554 | 95853 878 | 71167 610 | 90212 813 |
| MESSENMAKERIJ EN COUVERTS | 1000 F | 182104 | 28461 | 19080 | 23861 | 59629 | 39370 | 22142 | 60963 |
| KLEINE ARTIKELEN VOOR DE KLEDING, HET BUREEL, DE NIJVERHEID, ENZ. (NAALDEN) | 1000 F TON | 1478051 3724 | 464122 1211 | 348441 952 | 395240 1107 | 381677 1075 | 398039 1053 | 325788 645 | 372547 951 |
| HERSTELLINGEN EN ANDER MAAKWERK | 1000 F | 5594741 | 1672435 | 1391416 | 1537239 | 1439379 | 1458297 | 1342425 | 1354640 |
| | 1000 F TON | 48682340 428303 | 14612226 140291 | 12977503 126547 | 11870806 103070 | 11847909 110096 | 12491887 112691 | 11899333 105840 | 12443431 99676 |
| BEKLEED PLAATSTAAL | | | | | | | | | |
| BLIK | 1000 F TON | 6209018 257586 | 2369116 93849 | 2358781 92625 | 1800018 73024 | 1542927 62835 | 1615393 66819 | 1421365 58807 | 1629333 69125 |
| VERZINKT GEGOLFD PLAATJUZER | 1000 F TON | 22498 1065 | 2312 115 | 939 50 | 32644 1472 | 5173 256 | 7206 317 | 6726 312 | 3393 180 |
| ANDER VERZINKT PLAATJUZER, ANDERS BE- KLEED PLAATJUZER, MAAKWERK | 1000 F TON | 16391147 826296 | 5519671 266736 | 5194928 249502 | 4418215 219983 | 3685184 187786 | 4341792 224118 | 4022509 205168 | 4341662 209224 |
| | 1000 F TON | 22622663 1084947 | 7891099 380700 | 7554648 342177 | 6250877 294479 | 5233284 250877 | 5964391 291254 | 5450600 264287 | 5974388 278529 |
| METAALTOEBEHOREN VOOR HET BOUWBEDRIJF | | | | | | | | | |
| METALEN BEDDEN EN SPRINGBAKKEN | 1000 F TON | 2363586 10502 | 626630 1674 | 526936 1168 | 735166 1324 | 619886 916 | 538784 5018 | 545816 2351 | 659100 2217 |
| METALEN STOELN | 1000 F TON | 1881171 6512 | 525803 2208 | 420831 1946 | 487076 2295 | 484416 2056 | 483252 1440 | 408355 1340 | 505148 1676 |
| KANTOORMEUBELN | 1000 F TON | 2306089 18172 | 579726 4575 | 450881 3765 | 621003 4787 | 593203 4839 | 520395 4455 | 541722 3995 | 650769 4883 |
| BRANDKASTEN | 1000 F TON | 759824 11546 | 233947 3117 | 186757 2462 | 205851 2682 | 211879 3046 | 164910 2154 | 159978 2829 | 223057 3517 |
| MEUBELN VOOR ZIEKENHUIZEN, MEUBELN VOOR MEDISCH EN/OF CHIRURGISCH GEBRUIK | 1000 F TON | 1084672 1528 | 277257 430 | 260117 265 | 293126 665 | 263256 299 | 268255 562 | 230663 352 | 322498 315 |
| SCHOOLMEUBELN | 1000 F TON | 127256 250 | 27967 28 | 53834 52 | 53391 43 | 24978 22 | 25551 62 | 46631 120 | 30096 46 |
| KEUKENMEUBELN | 1000 F TON | 141370 1117 | 36682 588 | 36111 717 | 38701 679 | 38779 431 | 34116 258 | 37095 233 | 31380 195 |
| ANDERE METALEN MEUBELN, REKKEN, ENZ... | 1000 F TON | 3529244 46169 | 1133103 12731 | 872858 11811 | 918777 11236 | 902133 11617 | 1006536 17884 | 777098 7372 | 843477 9296 |

**VERZENDINGEN VAN DE METAALVERWERKENDE NIJVERHEID
VESTIGINGEN WELKE 5 WERKLIEDEN OF MEER TEWERKSTELLEN (VERVOLG)**

| | EEN- HEDEN | JAAR 1993 | TWEEDE KWARTAAL 1992 | DERDE KWARTAAL 1992 | VIERDE KWARTAAL 1992 | EERSTE KWARTAAL 1993 | TWEEDE KWARTAAL 1993 | DERDE KWARTAAL 1993 | VIERDE KWARTAAL 1993 |
|---|---------------|-------------------|----------------------------|---------------------------|----------------------------|----------------------------|----------------------------|---------------------------|----------------------------|
| LAADBORDEN, LAADKISTEN, LAADPLATFORMS, KLEINE CONTAINERS, BAKKEN VOOR VERVOER EN OPSLAG (2) | 1000 F TON | 486587 2528 | 107245 78 | 122338 46 | 102549 64 | 95471 127 | 110252 567 | 28012 44 | 252852 1790 |
| MEUBELN, KARKASSEN, TOEBEHOREN | 1000 F TON | 128762 675 | 41168 219 | 25137 261 | 31938 171 | 28459 145 | 27154 266 | 33102 103 | 40047 161 |
| METALEN SCHRIJNWERK, ANDER DAN ALUMI- NIUM | 1000 F TON | 5124775 74626 | 1366689 18667 | 1089637 14833 | 1375510 15383 | 1126962 16702 | 1213431 18880 | 1167436 15940 | 1616946 23104 |
| METALEN SCHRIJNWERK UIT ALUMINIUM | 1000 F TON | 9962503 40532 | 2849470 10176 | 2388451 10385 | 2997657 11908 | 2325339 10498 | 2623395 10354 | 2269729 8829 | 2744040 10851 |
| GEVELS, GEVELWANDEN, METALEN DEURLIJSTEN EN BESCHOTTEN (3) | 1000 F TON | 2372969 10442 | 864411 2765 | 779483 1916 | 958056 2714 | 602151 2226 | 609631 2709 | 604978 3108 | 556209 2399 |
| METALEN ROLLUIKEN, HEKKEN, BLINDEN | 1000 F TON | 1221527 2713 | 316300 806 | 269636 720 | 306700 962 | 306566 770 | 364397 833 | 295763 528 | 254801 582 |
| SMEEDWERK EN ALLERHANDE VOOR HET BOUWBEDRIJF (4) | 1000 F TON | 5246860 45527 | 1125203 14157 | 1397221 13921 | 1447492 12858 | 1439045 11958 | 1377816 11192 | 1174431 10142 | 1255568 12235 |
| KETELS VOOR CENTRALE VERWARMING | 1000 F TON | 2399117 16621 | 599262 3766 | 608725 3838 | 665008 4443 | 610146 3941 | 604430 3616 | 528320 4236 | 656221 4828 |
| RADIATOREN VOOR CENTRALE VERWARMING | 1000 F TON | 9999751 134372 | 2516868 35949 | 2199987 30154 | 2468866 32809 | 2354372 32331 | 2413548 32959 | 2450103 32368 | 2781728 36714 |
| BRANDERS VOOR CENTRALE VERWARMING | 1000 F TON | 30435 115 | 19587 - | 14993 30 | 7471 14 | 2850 - | 11851 115 | 7941 - | 7793 - |
| BOILERS EN EXPANSIEVATEN VOOR CENTRALE VERWARMING | 1000 F TON | 529598 4039 | 206672 1535 | 123150 995 | 153620 1154 | 149108 1141 | 134135 965 | 116777 928 | 129578 1005 |
| KACHELSMEDERIJ | | | | | | | | | |
| -VOOR VASTE BRANDSTOFFEN (VERWARMING EN KEUKEN) | 1000 F TON | 216288 1365 | 215876 1406 | 172912 1135 | 213227 1383 | 42750 269 | 60574 377 | 53918 345 | 59046 374 |
| -VOOR VLOEIBARE BRANDSTOFFEN (VERWARMING EN KEUKEN) | 1000 F TON | 407857 2252 | 99938 645 | 96256 560 | 112264 631 | 85484 465 | 118475 671 | 98394 536 | 105504 580 |
| -VOOR GASACHTIGE BRANDSTOFFEN (VERWARM.) | 1000 F TON | 842693 6929 | 190768 1683 | 216848 1836 | 261529 2310 | 162421 1069 | 193666 1615 | 227569 2005 | 259037 2240 |
| -AFZONDERLIJK VERKOCHTE ONDERDELEN, NIET ELEKT. BADGEISERS EN WATERVERW. INB.(1) | 1000 F TON | 1527864 5195 | 415068 1291 | 339237 1082 | 429167 1494 | 390256 1048 | 350839 1232 | 290267 1110 | 496502 1805 |
| ARTIKELEN VAN DE SLOTENMAKERIJ | 1000 F TON | 846583 1733 | 240238 495 | 182841 413 | 194916 397 | 253488 512 | 225085 480 | 181580 369 | 186430 372 |
| KLEIN LIJZERWERK | 1000 F TON | 3230651 18222 | 731848 4098 | 758408 3972 | 750411 4412 | 832879 4777 | 898706 4643 | 660016 4295 | 839050 4507 |
| SANITAIRE ARTIKELEN VOOR HET BOUWWERK(1) | 1000 F TON | 354984 665 | 114974 321 | 83689 212 | 84428 192 | 92582 163 | 94562 183 | 85622 166 | 82218 153 |

(1) IN 1974 EN 1975, ZIJN DE NIET ELEKTRISCHE BADGEISERS EN WATERVERWARMERS IN DE RUBRIEK "SANITAIRE ARTIKELEN VOOR HET BOUWWERK" INBEGREPEN

(2) VOOR 1976, INBEGREPEN IN DE RUBRIEK "KLEIN METALEN CONSTRUCTIEWERK, KLEIN METALEN VAKWERK"

(3) VOOR 1976, INBEGREPEN IN DE RUBRIEKEN "METALEN SCHRIJNWERK, ANDER DAN UIT ALUMINIUM" EN "METALEN SCHRIJNWERK UIT ALUMINIUM"

(4) VOOR 1976, INBEGREPEN IN DE RUBRIEK "METALEN SCHRIJNWERK, ANDER DAN UIT ALUMINIUM"

**VERZENDINGEN VAN DE METAALVERWERKENDE NIJVERHEID
VESTIGINGEN WELKE 5 WERKLIEDEN OF MEER TEWERKSTELLEN (VERVOLG)**

| | EEN- HEDEN | JAAR 1993 | TWEEDE KWARTAAL 1992 | DERDE KWARTAAL 1992 | VIERDE KWARTAAL 1992 | EERSTE KWARTAAL 1993 | TWEEDE KWARTAAL 1993 | DERDE KWARTAAL 1993 | VIERDE KWARTAAL 1993 |
|---|-----------------------|----------------------------|----------------------------|----------------------------|----------------------------|----------------------------|----------------------------|----------------------------|----------------------------|
| HERSTELLINGEN EN ANDER MAAKWERK | 1000 F | 2610388 | 1070518 | 681094 | 751840 | 653157 | 651165 | 627833 | 678233 |
| | 1000 F TON | 59733404 464347 | 16533218 123408 | 14358388 108495 | 16665740 117010 | 14692016 111388 | 15124911 123490 | 13649149 103644 | 16267328 125845 |
| BRUGGEN, VAKWERK, PLAATWERK EN STOOM- KETELS | | | | | | | | | |
| BRUGGEN EN BRUGONDERDELEN, VAKWERK, PUJLERS, LOODSEN, SLUISDEUREN, ENZ... | 1000 F TON | 14773078 153562 | 4256038 41090 | 3791545 35488 | 4035548 39726 | 3563810 36039 | 4036790 41971 | 3211733 33876 | 3960745 41676 |
| NIET AAN DRUK ONDERWORPEN KETELWERK | 1000 F TON | 4191972 19456 | 686424 6625 | 660121 5862 | 753062 6490 | 712176 5770 | 1930303 4657 | 828838 5788 | 720655 3241 |
| STUTTINGEN EN SCHOORBALKEN VOOR MUNEN | 1000 F TON | 37693 824 | 35437 556 | 39227 640 | 35985 460 | 9591 231 | 9298 205 | 12470 177 | 6334 211 |
| GELASTE STAALPLAATPUJLEIDINGEN, NIET AAN DRUK ONDERWORPEN | 1000 F TON | 88415 209 | 43445 110 | 19518 126 | 16696 113 | 18404 24 | 18590 38 | 32325 98 | 19096 49 |
| GELASTE AAN DRUK ONDERWORPEN BERGINGS- | 1000 F TON | 511792 3614 | 103712 957 | 120177 705 | 117749 795 | 102331 864 | 113720 1042 | 131194 813 | 164547 895 |
| STOOMGENERATOREN | | | | | | | | | |
| -KETELS EN WATERPIJPEN (UITGEZONDERD HET MONOBLOCTYPE) | 1000 F TON | 1042171 2688 | 458567 865 | 300294 230 | 362736 959 | 361062 1137 | 235042 1067 | 200515 203 | 245552 281 |
| -MONOBLOC-KETELS MET WATERPIJPEN EN MET ROOKPIJPEN) | 1000 F TON | 196632 759 | 52099 228 | 31252 160 | 138430 418 | 65707 237 | 66215 250 | 19534 91 | 45176 181 |
| -ANDERE SOORTEN KETELS INBEGREPEN DE WARMTERECUPERATIEKETELS | 1000 F TON | 4946080 1886 | 1504347 245 | 1671615 123 | 1376716 914 | 1176205 120 | 1508145 789 | 1401797 531 | 859933 446 |
| HULPTOESTELLEN VOOR STOOMGENERATOREN | 1000 F TON | 174121 585 | 42044 157 | 53650 377 | 55490 271 | 34940 160 | 44955 151 | 29729 111 | 64497 163 |
| PUJLEIDINGEN: BEWERKTE BUIZEN, HOGE- DRUKBUIZEN | 1000 F TON | 2531906 4063 | 443424 1236 | 374328 1442 | 1297123 2302 | 440728 819 | 492660 1157 | 524331 654 | 1074187 1433 |
| SPECIAAL KETELWERK VOOR DE PETROLEUM- NIJVERHEID EN DE PETROCHEMIE : | | | | | | | | | |
| -OPSLAGTANKS | 1000 F TON | 1948229 21201 | 777928 6552 | 672355 8070 | 854333 11222 | 589888 7002 | 437092 5357 | 393665 4582 | 527584 4260 |
| -DIVERSE | 1000 F TON | 2374065 5428 | 693345 3056 | 940143 2982 | 1147591 1416 | 911229 2491 | 531714 797 | 598579 1720 | 332543 420 |
| HERSTELLINGEN EN ANDER MAAKWERK | 1000 F | 11797480 | 4023537 | 3866754 | 3883945 | 3206424 | 3072529 | 2638359 | 2880168 |
| | 1000 F TON | 44613634 214275 | 13120347 61677 | 12540979 56205 | 14075404 65086 | 11192495 54894 | 12497053 57481 | 10023069 48644 | 10901017 53256 |
| SCHEEPSBOUW | | | | | | | | | |
| BOUW VAN ZEESCHEPEN | 1000 F | 864907 | 5784084 | 104679 | 48328 | 75674 | 181805 | 206846 | 400582 |
| BOUW VAN BINNENSCHEPEN | 1000 F | 106845 | 31438 | 59941 | 5833 | - | 22795 | 42080 | 41970 |
| HERSTELLING VAN ZEESCHEPEN | 1000 F | 2010393 | 461867 | 508924 | 674380 | 619636 | 514480 | 412631 | 463646 |
| HERSTELLING VAN BINNENSCHEPEN | 1000 F | 1107473 | 388745 | 370476 | 278990 | 339398 | 277711 | 198787 | 291577 |
| ANDERE HERSTELLINGEN EN MAAKWERK | 1000 F | 1834971 | 340610 | 241535 | 366164 | 410724 | 481961 | 454000 | 488286 |
| | 1000 F | 5924589 | 7006744 | 1285555 | 1373895 | 1445432 | 1478752 | 1314344 | 1688061 |

**VERZENDINGEN VAN DE METAALVERWERKENDE NIJVERHEID
VESTIGINGEN WELKE 5 WERKLIEDEN OF MEER TEWERKSTELLEN (VERVOLG)**

| | EEN- HEDEN | JAAR 1993 | TWEEDE KWARTAAL 1992 | DERDE KWARTAAL 1992 | VIERDE KWARTAAL 1992 | EERSTE KWARTAAL 1993 | TWEEDE KWARTAAL 1993 | DERDE KWARTAAL 1993 | VIERDE KWARTAAL 1993 |
|--|-----------------------|--------------------------------|------------------------------|------------------------------|------------------------------|------------------------------|------------------------------|------------------------------|------------------------------|
| SPOOR- EN TRAMWEGMATERIEEL | | | | | | | | | |
| TRACTIEMATERIEEL, GESLEEPT MATERIEEL | 1000 F TON | 9498258 12240 | 1847365 1687 | 1863020 1710 | 1645067 2048 | 1491542 1670 | 2118984 4472 | 2649968 3053 | 3237764 3045 |
| DELEN EN ONDERDELEN VAN HET ROLLEND MATERIEEL | 1000 F TON | 1084937 4696 | 240780 1380 | 141393 928 | 301028 2804 | 317906 2098 | 293449 1064 | 204118 980 | 269464 554 |
| VAST MATERIEEL EN ELEMENTEN VOOR SPOORBOUWEN | 1000 F TON | 163301 2487 | 20512 303 | 46154 546 | 35154 502 | 51544 748 | 49424 579 | 26281 363 | 36052 797 |
| HERSTELLINGEN EN ANDER MAAKWERK | 1000 F | 56665 | 41636 | 32293 | 35891 | 32833 | 11821 | 5349 | 6662 |
| | 1000 F TON | 10803161 19423 | 2150293 3370 | 2082860 3184 | 2017140 5354 | 1893825 4516 | 2473678 6115 | 2885716 4396 | 3549942 4396 |
| MOTORVOERTUIGEN, RIJWIELEN EN AANVERWANTEN | | | | | | | | | |
| MOTORVOERTUIGEN VOOR HET GEMEENSCHAPPELIJK PERSONENVERVOER | 1000 F TON STUK | 8570630 11524 2623 | 2613036 3708 980 | 1401367 2090 624 | 1537900 2351 714 | 2494815 3320 806 | 2338034 2978 559 | 1776168 2519 710 | 1961613 2707 548 |
| PERSONENWAGENS : | | | | | | | | | |
| - 1 TOT 1000 CC | 1000 F TON STUK | - - - | - - - | - - - | 2749408 9039 9318 | - - - | - - - | - - - | - - - |
| - VAN 1001 TOT 1500 CC | 1000 F TON STUK | 54884142 178542 195861 | 16524194 54615 60618 | 12708679 42308 46487 | 15161576 49221 54101 | 17399797 55664 60399 | 15407171 49920 55387 | 9717307 33152 36384 | 12359867 39806 43691 |
| - MEER DAN 1500 CC | 1000 F TON STUK | 323048609 1019005 892802 | 93928274 264929 245397 | 59606573 163448 155208 | 85033798 233127 221129 | 79832026 241403 221333 | 87915815 299389 261524 | 66590592 205677 177717 | 88710176 272536 232228 |
| WEGTRACTOREN | 1000 F TON STUK | 281276 1983 117 | 196740 1529 66 | 73183 500 25 | 104249 772 40 | 58454 387 24 | 89634 671 39 | 57629 397 23 | 75559 528 31 |
| MOTORVOERTUIGEN VOOR HET GOEDERENVERVOER : | | | | | | | | | |
| -TOT 2 TON | 1000 F TON STUK | 10682 8 4 | 2321 2 2 | 4320 - 3 | 1589 2 1 | 5556 3 - | 3394 1 3 | 1732 4 1 | - - - |
| -MEER DAN 2 TON | 1000 F TON STUK | 40692179 126803 56240 | 15057601 46598 21997 | 10027970 32288 12619 | 9823628 33861 15161 | 10050037 31206 15540 | 11138397 35639 15813 | 7397527 22218 9121 | 12106218 37740 15766 |
| MOTORVOERTUIGEN VOOR BIJZONDERE DOELEN | 1000 F TON | 562448 1400 | 292428 759 | 87330 187 | 277043 698 | 85737 315 | 373626 827 | 64725 188 | 38360 70 |
| CHASSIS MET MOTOR, ONDERDELEN EN TOEBEHOREN VOOR AUTO'S | 1000 F TON | 45544787 274902 | 14224817 88526 | 10574101 63265 | 11999599 79759 | 12277876 84633 | 11733156 73011 | 10097783 53887 | 11435972 63371 |
| CAROSSERIEEN VOOR AUTO'S | 1000 F TON | 6585405 23082 | 2544178 7571 | 1573957 4481 | 2652062 6292 | 1989035 6387 | 1375681 5018 | 1125219 3153 | 2095470 8524 |
| KIPWAGENS EN VRACHTAUTO'S MET VASTE BAK | 1000 F TON | 614593 3529 | 236928 1928 | 223143 1405 | 182848 1295 | 259274 893 | 126962 819 | 109613 672 | 118744 1145 |
| WODNWAGENS EN CARAVANS | 1000 F TON | 20993 66 | 14190 48 | 5879 20 | 5202 19 | 6235 25 | 9353 18 | 2621 12 | 2784 11 |

**VERZENDINGEN VAN DE METAALVERWERKENDE NIJVERHEID
VESTIGINGEN WELKE 5 WERKLIEDEN OF MEER TEWERKSTELLEN (VERVOLG)**

| | EEN- HEDEN | JAAR 1993 | TWEDE KWARTAAL 1992 | DERDE KWARTAAL 1992 | VIERDE KWARTAAL 1992 | EERSTE KWARTAAL 1993 | TWEDE KWARTAAL 1993 | DERDE KWARTAAL 1993 | VIERDE KWARTAAL 1993 |
|---|-----------------------|--------------------------|---------------------------|---------------------------|----------------------------|----------------------------|---------------------------|---------------------------|----------------------------|
| AANHANGWAGENS | 1000 F TON | 854872 3934 | 285679 1336 | 193948 792 | 238821 969 | 201931 827 | 263682 1005 | 165836 1220 | 223423 882 |
| OPLEGGERS EN CONTAINERS | 1000 F TON | 6311724 33530 | 2221838 14891 | 1776478 10091 | 1942070 12162 | 1357926 7344 | 1716994 9308 | 1307408 6937 | 1929396 9941 |
| BROMFIETSEN EN MOTO'S (ZIJSPANNEN INBE- GREPEN), RIJWIELEN, BAKFIETSEN EN DERGELIJKE ZONDER MOTOR | 1000 F TON STUK | 914023 1614 114241 | 580928 3109 47877 | 366260 1942 30426 | 233472 701 28874 | 264176 379 28423 | 327195 716 47938 | 226317 424 30277 | 96335 95 7603 |
| FRAMES VOOR RIJWIELEN | 1000 F TON | 213217 670 | 63978 193 | 41973 127 | 29758 56 | 57056 147 | 79875 270 | 45521 220 | 30765 33 |
| DELEN, ONDERDELEN EN TOEBEHOREN VOOR RIJWIELEN EN MOTORRIJWIELEN | 1000 F TON | 1345054 5399 | 407559 2361 | 304993 1419 | 280170 1592 | 417863 1588 | 438461 1921 | 266365 1060 | 222365 830 |
| KINDERWAGENS ; HUN DELEN EN ONDERDELEN | 1000 F TON | 275638 1568 | 77264 136 | 145655 110 | 115706 126 | 78903 922 | 77050 430 | 56446 102 | 63239 114 |
| ANDERE RUTUIGEN EN WAGENTJES (VOOR INVALIDEN, ZIEKEN, ENZ...) | 1000 F TON | 498629 725 | 122531 194 | 138037 199 | 143785 178 | 132135 192 | 129934 192 | 104307 149 | 132253 192 |
| HERSTELLINGEN EN ANDER MAAKWERK | 1000 F | 7270423 | 1888074 | 1650523 | 2468165 | 1863311 | 1881999 | 1716229 | 1808884 |
| | 1000 F TON | 546791091 1688284 | 151282558 492433 | 100904369 324672 | 134980849 432220 | 139270177 435635 | 156283531 482133 | 107588219 331991 | 143649164 438525 |
| DRIJFKRACHTMACHINES, PNEUMATISCHE, HY- DRAULISCHE, KOEL- EN LUCHTTECHN. MAT. | | | | | | | | | |
| DIESELMOTOREN EN EXPLOSIEMOTOREN (ANDE- RE DAN VOOR AUTOVOERTUIGEN EN RIJWIE- | 1000 F TON | 6239738 14910 | 1976780 4581 | 1928807 3284 | 1811062 3341 | 1769605 3732 | 1621633 4178 | 1313103 3246 | 1535397 3754 |
| ANDERE MOTOREN, TURBINES EN KRACHTMACHI- NES | 1000 F TON | 936274 740 | 358275 58 | 570381 155 | 420791 183 | 217049 158 | 265647 244 | 192554 203 | 261024 135 |
| LUCHTPOMPEN EN VACUUMPOMPEN, ALLERHANDE ZUIGERSCOMPRESSOREN, PNEUMATISCHE WERK- TUIGEN | 1000 F TON | 15727803 37753 | 4999778 11910 | 3863499 8944 | 4110140 10228 | 4066982 9971 | 4158188 10234 | 3556266 8524 | 3946367 9024 |
| VLOEISTOFFPOMPEN : | | | | | | | | | |
| -HANDPOMPEN | 1000 F | 55 | 46 | 11 | - | 3 | 8 | 38 | 6 |
| -VOLUMETRISCHE ZUIGERSPOMPEN | 1000 F TON | 194022 1684 | 43638 313 | 40291 279 | 45629 306 | 46929 321 | 54768 476 | 34133 505 | 58192 382 |
| -CENTRIFUGAALPOMPEN | 1000 F TON | 1331761 3119 | 281417 918 | 290252 829 | 348674 1005 | 317675 861 | 259298 729 | 390520 693 | 364268 836 |
| -ANDERE | 1000 F TON | 276454 1219 | 98401 446 | 96255 323 | 87291 333 | 71176 334 | 67149 310 | 67326 282 | 70803 293 |
| -DELEN EN ONDERDELEN | 1000 F TON | 1061608 1538 | 215795 303 | 180856 225 | 241583 306 | 222440 287 | 246657 504 | 246395 313 | 346116 434 |
| OLEOHYDRAULISCHE EN PNEUMATISCHE TRANS- MISSIEORGANEN | 1000 F TON | 651526 153 | 174030 47 | 129733 34 | 136882 33 | 120413 24 | 176161 43 | 157230 39 | 197722 47 |
| NIJVERHEIDSKOELMATERIEEL | 1000 F TON | 3960764 11775 | 1222110 4676 | 1100333 4043 | 898938 3464 | 953413 4895 | 1080396 3303 | 985578 2374 | 941377 1203 |
| KOELMATERIEEL VOOR DE HANDEL EN MELKAF- KOELERS | 1000 F TON | 3591174 51550 | 1146326 8245 | 918245 7607 | 978544 7957 | 966122 7958 | 1003829 29754 | 705347 6618 | 915876 7220 |

**VERZENDINGEN VAN DE METAALVERWERKENDE NIJVERHEID
VESTIGINGEN WELKE 5 WERKLIEDEN OF MEER TEWERKSTELLEN (VERVOLG)**

| | EEN- HEDEN | JAAR 1993 | TWEDE KWARTAAL 1992 | DERDE KWARTAAL 1992 | VIERDE KWARTAAL 1992 | EERSTE KWARTAAL 1993 | TWEDE KWARTAAL 1993 | DERDE KWARTAAL 1993 | VIERDE KWARTAAL 1993 |
|--|-----------------------|----------------------------|---------------------------|---------------------------|----------------------------|----------------------------|---------------------------|---------------------------|----------------------------|
| EENBLOK-AGGREGATEN EN INRICHTINGEN VOOR KLIMAATREGELING | 1000 F TON | 3477417 23418 | 918353 8010 | 834601 7962 | 869110 6874 | 830717 5828 | 1027214 5518 | 847526 6106 | 771960 5966 |
| VENTILATOREN EN INDUSTRIELE VENTILATIE-INRICHTINGEN | 1000 F TON | 1049651 4964 | 422132 2687 | 276277 1639 | 304465 1597 | 305256 1298 | 276838 1119 | 228676 1241 | 238881 1306 |
| WARME LUCHTGENERATOREN | 1000 F TON | 1016369 4807 | 196413 1366 | 211045 1566 | 343264 1523 | 298827 1482 | 194589 415 | 231163 1434 | 291790 1476 |
| AEROTHERMEN EN ANDER MATERIEEL VOOR VERWARMING MET WARME LUCHT | 1000 F TON | 1237566 9648 | 212644 1420 | 177332 1307 | 200659 1490 | 295643 2237 | 414709 2881 | 234177 1888 | 293037 2642 |
| TOESTELLEN EN INSTALLATIES VOOR HET FILTEREN, ZUIVEREN, ONTSTOFFEN; DROOG-INSTALLATIES | 1000 F TON | 1365430 2331 | 504863 1493 | 410582 899 | 403055 566 | 341854 608 | 363581 383 | 360073 766 | 299922 574 |
| HERSTELLINGEN EN ANDER MAAKWERK | 1000 F | 4526308 | 1195563 | 1018620 | 1277945 | 1145946 | 1206709 | 1027022 | 1146631 |
| | 1000 F TON | 46643920 169609 | 13966564 46473 | 12047120 39096 | 12478032 39206 | 11970050 39994 | 12417374 60091 | 10577127 34232 | 11679389 35292 |
| WERKTUIGMACHINES EN AANVERWANTE NIJVERHEDEN | | | | | | | | | |
| GEREEDSCHAPPEN VOOR METAALBEWERKING : | | | | | | | | | |
| -VERSPANENDE EN SLIJPENDE WERKTUIGEN (MET INBEGRIJF VAN HANDMACHINES) | 1000 F TON | 965476 923 | 458180 489 | 529057 471 | 1027198 2087 | 237065 195 | 298892 259 | 247707 395 | 181812 74 |
| -NIET VERSPANENDE EN BIJZONDERE WERKTUIGMACHINES | 1000 F TON | 5443878 22125 | 1642788 6863 | 1505920 7045 | 1257249 6334 | 1415164 6199 | 1419013 5558 | 1173186 5111 | 1436515 5257 |
| GEREEDSCHAPSWERKTUIGEN VOOR HET BEWERKEN VAN HOUT, EBONIET, KURK EN BEEN | 1000 F TON | 1615477 3775 | 380158 881 | 242862 706 | 392259 920 | 375399 994 | 489885 1024 | 305534 819 | 444659 938 |
| GEREEDSCHAPPEN EN TOEBEHOREN VOOR GEREEDSCHAPSWERKTUIGEN, MET DIAMANT BEZET | 1000 F TON | 10894009 21833 | 2991631 4927 | 2510689 4199 | 2870868 4857 | 2970371 9344 | 2814987 4371 | 2445159 3740 | 2663492 4378 |
| HERSTELLINGEN EN ANDER MAAKWERK | 1000 F | 2207394 | 631322 | 534895 | 615921 | 564392 | 572134 | 487135 | 583733 |
| | 1000 F TON | 21126234 48656 | 6104079 13160 | 5323423 12421 | 6163495 14198 | 5562391 16732 | 5594911 11212 | 4658721 10065 | 5310211 10647 |
| TEXTIELMATERIEEL | | | | | | | | | |
| MACHINES EN TOESTELLEN VOOR BEREIDEN, KAARDEN, SPINNEN, TWIJNEN EN OPSPOELEN, ENZ... | 1000 F TON | 1298007 3476 | 331316 826 | 302358 690 | 771662 2158 | 245698 621 | 473080 1393 | 171066 390 | 408163 1072 |
| MACHINES EN TOESTELLEN VOOR HET WEVEN, BREIEN, BORDUREN, MAAIEN, ENZ... | 1000 F TON | 7848846 13876 | 2282736 4346 | 1812203 4336 | 2262977 3457 | 1686466 2856 | 2016309 3755 | 1775394 3013 | 2370677 4252 |
| MACHINES VOOR HET BLEKEN, VERVEN, APPRETEREN EN AFWERKEN | 1000 F TON | 146763 217 | 34913 54 | 24696 49 | 32656 68 | 29282 40 | 37190 51 | 32747 56 | 47544 70 |
| DELEN, ONDERDELEN EN ANDERE TOEBEHOREN VOOR TEXTIELMACHINES | 1000 F TON | 5816440 6919 | 1353212 1631 | 1223235 1148 | 1620128 1437 | 1275310 1851 | 1439013 1763 | 1402092 1387 | 1700025 1918 |
| KAARDBESLAG | 1000 F TON | 230634 1205 | 68157 384 | 56684 323 | 77957 412 | 69442 381 | 55023 332 | 54883 289 | 51286 203 |
| MACHINES VOOR NIJVERHEIDSWASSERLIJEN EN VOOR DROOGKUIS | 1000 F TON | 1357584 2758 | 255670 486 | 191916 378 | 266232 391 | 276388 518 | 381135 607 | 310062 613 | 389999 1020 |
| HERSTELLINGEN EN ANDER MAAKWERK | 1000 F | 791847 | 368937 | 274647 | 272593 | 186020 | 180210 | 190091 | 235526 |
| | 1000 F TON | 17490121 28451 | 4694941 7727 | 3885739 6924 | 5304205 7923 | 3768606 6267 | 4581960 7901 | 3936335 5748 | 5203220 8535 |

**VERZENDINGEN VAN DE METAALVERWERKENDE NIJVERHEID
VESTIGINGEN WELKE 5 WERKLIEDEN OF MEER TEWERKSTELLEN (VERVOLG)**

| | EEN- HEDEN | JAAR 1993 | TWEEDE KWARTAAL 1992 | DERDE KWARTAAL 1992 | VIERDE KWARTAAL 1992 | EERSTE KWARTAAL 1993 | TWEEDE KWARTAAL 1993 | DERDE KWARTAAL 1993 | VIERDE KWARTAAL 1993 |
|--|-----------------------|----------------------------|----------------------------|---------------------------|----------------------------|----------------------------|----------------------------|---------------------------|----------------------------|
| DIVERSE MECHANIEKCONSTRUCTIES | | | | | | | | | |
| TANDWIELKASTEN EN DERGELIJKE VOOR HET REGELEN VAN DE SNELHEID | 1000 F TON | 4540140 13812 | 1311186 3925 | 1009515 3107 | 1071193 3191 | 1235400 3552 | 1133432 3597 | 974073 2971 | 1197235 3692 |
| ANDER RADERWERK EN TRANSMISSIE-ONDER- DELEN; HUN TOEBEHOREN | 1000 F TON | 2284623 5476 | 575125 1337 | 540010 1159 | 608459 1341 | 477892 1249 | 640557 1420 | 572688 1438 | 593486 1369 |
| NIJVERHEIDS- EN SPECIAAL KRAANWERK: | | | | | | | | | |
| -UIT STAAL | 1000 F TON | 461623 1600 | 159569 502 | 119806 355 | 106634 370 | 178798 719 | 122641 470 | 51115 116 | 109069 295 |
| -UIT GIETIJZER | 1000 F TON | 27291 145 | 827 3 | 565 2 | 237 1 | 1642 2 | 9794 53 | 2089 9 | 13766 81 |
| -UIT NON-FERROMETALEN | 1000 F TON | 212626 101 | 64276 42 | 54579 28 | 51906 29 | 57315 29 | 59149 38 | 44762 16 | 51400 18 |
| KRAANWERK VOOR HET BOUWBEDRIJF | 1000 F TON | 573296 1464 | 163626 596 | 139248 429 | 131217 401 | 143988 441 | 154808 444 | 126749 366 | 147751 213 |
| VERBINDINGSTUKKEN EN DERGELIJKE | 1000 F TON | 1964350 6490 | 566277 2089 | 475227 1771 | 496460 3262 | 459149 1672 | 461221 1603 | 538957 1614 | 505023 1601 |
| ALGEMENE MECHANIEK EN DECOLTEERWERK | 1000 F TON | 10024745 17698 | 3362754 5978 | 2658041 4373 | 3129146 6239 | 2714098 5236 | 2647036 5062 | 2138381 3649 | 2525230 3751 |
| BRANDBESTRIJDINGSMATERIAAL | 1000 F TON | 2358458 19548 | 716108 6707 | 473544 3925 | 623968 5492 | 606604 4796 | 641312 4805 | 505448 4529 | 605094 5418 |
| HERSTELLINGEN EN ANDER MAAKWERK | 1000 F | 6717908 | 1725815 | 1482798 | 2002442 | 2011110 | 1542311 | 1520330 | 1644157 |
| | 1000 F TON | 29165060 66334 | 8645563 21179 | 6953333 15149 | 8221662 20326 | 7885996 17696 | 7412261 17492 | 6474592 14708 | 7392211 16438 |
| HEF-, TRANSPORT-, WEEG- EN BOUWWERVEN- MATERIEEL | | | | | | | | | |
| LIEREN, KAAPSTANDERS, TAKELS, DOMME KRACHTEN, EN VUJZELS | 1000 F TON | 592035 2349 | 259406 931 | 207795 771 | 157820 695 | 157136 507 | 152421 491 | 111591 359 | 170887 992 |
| KRANEN ROLLENDE BRUGGEN PORTIEKLOOP- KRANEN EN DERGELIJKE | 1000 F TON | 2006022 9157 | 816941 3067 | 293727 1954 | 445744 2572 | 394248 1818 | 472816 2920 | 439358 2234 | 699600 2185 |
| BEWEEGBARE KRANEN | 1000 F TON | 456718 5153 | 123452 1293 | 119563 1195 | 105110 1166 | 104493 1236 | 120466 1345 | 111999 1165 | 119760 1407 |
| LIFTEN ROLTRAPPEN EN DERGELIJKE (BOUW- WERVENMATERIAAL NIET INBEGREPEN) | 1000 F TON | 5091615 11504 | 1283657 3410 | 1080362 2863 | 1162670 2762 | 1284501 2059 | 1656980 3632 | 1065606 2921 | 1084528 2892 |
| TRANSPORTWAGENS | 1000 F TON | 3490590 18042 | 1144610 5143 | 851883 3651 | 1107502 4250 | 858286 3873 | 1037220 4525 | 604030 4517 | 991054 5127 |
| BALANSEN, WEEGBRUGGEN EN ANDERE WEEG- TOESTELLEN EN -INSTRUMENTEN | 1000 F TON | 813512 888 | 269075 239 | 179444 235 | 248867 350 | 203036 90 | 182850 169 | 179801 352 | 247825 277 |
| MATERIEEL VOOR DE BURGERLIJKE BOUWKUNDE | 1000 F TON | 28897339 191081 | 9482933 51755 | 6891248 36936 | 8328362 46466 | 7049674 39103 | 7932391 43858 | 6606153 37102 | 7309121 71018 |
| HERSTELLINGEN EN ANDER MAAKWERK | 1000 F | 7300863 | 1756602 | 1503339 | 2046582 | 1811841 | 1786459 | 1549944 | 2152619 |
| | 1000 F TON | 48648694 238174 | 15136676 65838 | 11127361 47605 | 13602657 58261 | 11883215 48686 | 13341603 58940 | 10668482 48650 | 12775394 83898 |
| BIJZONDERE UITRUSTINGEN EN VOLLEDIGE NIJVERHEIDSINSTALLATIES : | | | | | | | | | |
| - VOOR MIJNBOW EN AANVERWANTE BEDRIJVEN | 1000 F TON | 1632056 855 | 344521 380 | 407388 420 | 506008 336 | 393796 365 | 309025 98 | 426047 152 | 503188 240 |

**VERZENDINGEN VAN DE METAALVERWERKENDE NIJVERHEID
VESTIGINGEN WELKE 5 WERKLIEDEN OF MEER TEWERKSTELLEN (VERVOLG)**

| | EEN- HEDEN | JAAR 1993 | TWEEDE KWARTAAL 1992 | DERDE KWARTAAL 1992 | VIERDE KWARTAAL 1992 | EERSTE KWARTAAL 1993 | TWEEDE KWARTAAL 1993 | DERDE KWARTAAL 1993 | VIERDE KWARTAAL 1993 |
|--|-----------------------|---------------------------|----------------------------|---------------------------|----------------------------|----------------------------|----------------------------|---------------------------|----------------------------|
| - VOOR DE VOEDINGSNIJVERHEID | 1000 F TON | 2055151 4112 | 775667 1988 | 752912 1207 | 751012 1208 | 513180 910 | 495281 908 | 507871 1193 | 538819 1101 |
| - VOOR DE BROOD- EN BANKET-, VLEESWAREN- FABR. EN SLAGERIJ, DRANKHUIZEN EN GROTE KEUKENS | 1000 F TON | 2487628 4644 | 710643 1459 | 568688 1291 | 668364 1272 | 571028 1227 | 633339 1190 | 560273 1120 | 722988 1107 |
| - VOOR CHEMISCHE NIJVERHEID | 1000 F TON | 1362032 3379 | 568180 1391 | 425961 684 | 394799 837 | 432568 1056 | 249539 346 | 354595 946 | 325330 1031 |
| - VOOR WATER- EN SLIBBEHANDELING EN VOOR VUILNISVERWERKING | 1000 F TON | 1764142 3004 | 276028 854 | 264630 629 | 478407 669 | 401154 648 | 458745 771 | 425304 491 | 478939 1094 |
| - VOOR HET CONDITIONEREN, VERPAKKEN EN DE AUTOMATISCHE DISTRIBUTIE | 1000 F TON | 3993623 2736 | 1208984 466 | 1143351 1062 | 1898193 1560 | 1035732 894 | 1448696 1213 | 604653 308 | 904542 321 |
| - VOOR DE FABRICATIE EN DE BEWERKING VAN GLAS EN GLASWERKEN | 1000 F TON | 574062 1390 | 131369 277 | 93623 191 | 122169 330 | 109573 390 | 106682 569 | 71900 172 | 285907 259 |
| - VOOR DE PAPIER- EN KARTONINDUSTRIE, DRUKKERIJ EN GRAFISCHE KUNSTNIJVERHEDEN | 1000 F TON | 1339851 1056 | 384090 1048 | 302459 230 | 395017 285 | 245083 233 | 309379 272 | 352599 231 | 432790 320 |
| - VOOR RUBBER- EN PLASTIEKNIJVERHEID | 1000 F TON | 961534 1396 | 300541 286 | 202362 193 | 330341 278 | 232017 410 | 297118 429 | 207486 254 | 224913 303 |
| - VOOR DE STAALNIJVERHEID EN DE GIETERIJEN | 1000 F TON | 820398 761 | 429809 296 | 352914 216 | 334863 277 | 204297 142 | 313229 253 | 172588 163 | 130284 203 |
| - VOOR DE NIJVERHEID DER NIET METAALHOU- DENDE MINERALEN (1) | 1000 F TON | 1324000 3656 | 263030 821 | 397922 1686 | 333197 880 | 433540 1097 | 240554 702 | 211942 503 | 437964 1354 |
| - VOOR DE NIET NADER BEPAALDE INDUS- TRIEEN (2) | 1000 F TON | 3430028 21606 | 618295 3215 | 757798 4066 | 869791 5051 | 862601 5939 | 942602 6075 | 706994 4680 | 917831 4912 |
| HERSTELLINGEN EN ANDER MAAKWERK | 1000 F | 2811965 | 784408 | 775504 | 721869 | 650682 | 798031 | 670148 | 693104 |
| | 1000 F TON | 24556470 48595 | 8795585 12481 | 8445512 11875 | 7804030 12983 | 6085251 13311 | 8602220 12828 | 5272400 10213 | 8506589 12245 |
| TRACTOREN EN MACHINES VOOR DE LANDBOUW | | | | | | | | | |
| TRACTOREN, MATERIEEL VOOR BODEMBEWER- KING, ZAAIEN, PLANTEN, BEMESTING EN BESCHERMING VAN CULTUREN | 1000 F TON | 6886879 30015 | 2603111 10867 | 1537398 6029 | 1914510 7591 | 1864961 8127 | 1827937 7862 | 1493521 6501 | 1700460 7525 |
| OOGST- EN DORSMATERIEEL, MATERIEEL VOOR HET SELECTEREN EN CONDITION. NA HET OOGSTEN, EN DIVERSE | 1000 F TON | 12705252 52005 | 4343328 19537 | 2932548 13721 | 2354949 12456 | 3449122 14785 | 3714822 12916 | 3213597 14145 | 2327711 10159 |
| HERSTELLINGEN EN ANDER MAAKWERK | 1000 F | 786738 | 160160 | 220782 | 216177 | 158815 | 201767 | 193901 | 232255 |
| | 1000 F TON | 20378889 82020 | 7106599 30404 | 4800728 19750 | 4485836 20047 | 5472898 22912 | 5744528 20778 | 4001019 20648 | 4280428 17684 |
| NIET ELEKTRISCHE MEETTOESTELLEN; LABORA- TORIUM- EN GELIJKAARDIGE TOESTELLEN | | | | | | | | | |
| GAS- EN WATERMETERS EN ANDERE MEET- TOESTELLEN | 1000 F TON | 2927010 9636 | 886843 2947 | 726510 2270 | 712327 2281 | 694409 2449 | 769464 2336 | 670505 2353 | 792632 2498 |
| SCHRIJFMACHINES, KANTOORMACH. STATISTIEKMACH. BOEKHOUDMACH., ENZ... ANDERE TOESTELLEN EN DIVERSE | 1000 F TON | 458894 311 | 156673 156 | 114154 279 | 177701 162 | 119564 131 | 120640 92 | 149270 45 | 69420 43 |
| HERSTELLINGEN EN ANDER MAAKWERK | 1000 F | 1344857 | 355024 | 373846 | 239798 | 288752 | 350910 | 310354 | 394841 |
| | 1000 F TON | 4730781 9847 | 1398540 3103 | 1214510 2549 | 1129826 2443 | 1102725 2580 | 1241014 2428 | 1130129 2398 | 1258893 2541 |

(1) STEENBAKKERIJEN, KERAMISCHE NIJVERHEID, STEEN- EN MARMERBEWERKING, FABRIKAGE VAN CEMENT, KALK EN PLEISTER.
(2) INDUSTRIELE BRANDSTOFovens EN HUN BRANDERS INBEGREPEN.

**VERZENDINGEN VAN DE METAALVERWERKENDE NIJVERHEID
VESTIGINGEN WELKE 5 WERKLIEDEN OF MEER TEWERKSTELLEN (VERVOLG)**

| | EEN- HEDEN | JAAR 1993 | TWEEDE KWARTAAL 1992 | DERDE KWARTAAL 1992 | VIERDE KWARTAAL 1992 | EERSTE KWARTAAL 1993 | TWEEDE KWARTAAL 1993 | DERDE KWARTAAL 1993 | VIERDE KWARTAAL 1993 |
|--|-----------------------|----------------------------|----------------------------|---------------------------|----------------------------|----------------------------|----------------------------|---------------------------|----------------------------|
| WAPENS EN MUNITIE | | | | | | | | | |
| JACHTWAPENS, WAPENS VOOR DE SCHIETBAAN, ALARMWAPENS EN DERGELIJKE, INBEGREPEN HET MAAKWERK EN DE HERSTELLINGEN | 1000 F TON | 16478814 4765 | 4060309 1554 | 3589080 1157 | 4757771 1191 | 5210614 929 | 2940459 798 | 3481851 1524 | 4845890 1514 |
| | 1000 F TON | 16478814 4765 | 4060309 1554 | 3589080 1157 | 4757771 1191 | 5210614 929 | 2940459 798 | 3481851 1524 | 4845890 1514 |
| VLEIGTUIGBOUW | | | | | | | | | |
| VLEIGTUIGEN EN ANDERE VLEIGTOESTELLEN MET INBEGRIJ VAN MAAKWERK EN VAN HER- STELLINGEN | 1000 F | 25350587 | 6433907 | 5209724 | 6551389 | 6307431 | 6301660 | 6340453 | 6401043 |
| | 1000 F | 25350587 | 6433907 | 5209724 | 6551389 | 6307431 | 6301660 | 6340453 | 6401043 |
| ELEKTRISCHE UITRUSTINGSGOEDEREN | | | | | | | | | |
| ROTERENDE ELEKTRISCHE MACHINES | 1000 F TON | 2545007 2733 | 703341 1031 | 847165 785 | 743086 640 | 655699 751 | 679493 764 | 540595 645 | 669220 573 |
| INDUSTRIELE TRANSFORMATOREN | 1000 F TON | 5041019 49954 | 1397969 15141 | 1276442 13015 | 1666018 18415 | 1038253 9131 | 1310079 13154 | 1140583 11770 | 1552104 15899 |
| STATISCHE OMZETTERS, CONDENSATOREN VOOR DE NIJVERHEID - ELECTROMAGNETEN | 1000 F TON | 1938414 3171 | 406937 713 | 479629 938 | 414283 681 | 426747 668 | 496667 844 | 451332 739 | 563668 920 |
| ELEKTRISCHE APPARATUUR VOOR DE NIJVER. | | | | | | | | | |
| - HOOGSPANNINGSAPPARATUUR | 1000 F TON | 2698880 4345 | 702985 947 | 698063 1041 | 732426 934 | 683851 970 | 669246 904 | 736749 1587 | 609034 884 |
| - LAAGSPANNINGSAPP. (RELAIS INBEGREPEN) | 1000 F TON | 5641855 13508 | 1299263 3133 | 1162391 2214 | 1321245 3047 | 1618940 3613 | 1458705 3853 | 1166155 2464 | 1398055 3578 |
| HET GEHEEL VAN GEPREFABICEERDE HOOG- EN LAAGSPANNINGEN | 1000 F TON | 1723832 3061 | 508693 633 | 469697 998 | 617892 1081 | 401468 584 | 485463 847 | 283939 393 | 552962 1237 |
| BESTURINGSTOESTELLEN, POTENTIOMETERS EN REOSTATEN | 1000 F TON | 2012235 1319 | 419003 283 | 353493 257 | 410718 277 | 524103 328 | 558698 306 | 408413 230 | 521021 455 |
| OVENS VOOR DE NIJVERHEID EN DE LABORA- | 1000 F TON | 1703154 17924 | 430025 4992 | 416784 4356 | 476378 5221 | 447720 4557 | 445355 4916 | 408987 4262 | 401092 4189 |
| ELEKTRISCHE LASMACHINES EN SNIJTOESTEL- LEN | 1000 F TON | 10196310 145408 | 3257500 45278 | 2568795 34509 | 2870997 39463 | 2815550 40283 | 2752411 40441 | 2035591 29959 | 2592758 34725 |
| ELEKTRODEN EN ANDERE TOEVOEGMETALEN | 1000 F TON | 1058177 7167 | 315098 1840 | 286339 1958 | 262066 1905 | 287677 1933 | 278337 1750 | 250009 1653 | 242154 1831 |
| ISOLATOREN EN ISOLEERSTOFFEN | 1000 F TON | 1063527 2729 | 295877 822 | 391728 1020 | 171676 353 | 265667 675 | 318321 825 | 222845 593 | 256694 636 |
| ELEKTRISCHE DRADEN EN KABELSBUIZEN VOOR BINNENLEIDING | 1000 F TON | 19127616 168636 | 5895543 48974 | 5388491 42493 | 5128667 41888 | 5136194 44675 | 5533826 48213 | 4236475 36704 | 4221121 39044 |
| MATERIEEL VOOR INDUSTRIELE EN OPENBARE VERLICHTING | 1000 F TON | 5058354 10427 | 1491141 3761 | 1153872 2024 | 1483193 2151 | 1296466 1129 | 1331413 4403 | 1130853 3181 | 1299622 1714 |
| ANDER ELEKTRISCH UITRUSTINGSMATERIEEL | 1000 F TON | 3157624 9311 | 834422 2446 | 756906 2428 | 832355 2577 | 783999 2124 | 812349 2597 | 713616 2023 | 847660 2567 |
| HERSTELLINGEN EN ANDER MAAKWERK | 1000 F | 12528787 | 3147910 | 3215209 | 3303415 | 3077126 | 3294348 | 3007376 | 3149937 |
| | 1000 F TON | 65358365 294285 | 17888293 84716 | 16909158 73527 | 17578338 79170 | 16662121 71138 | 17688255 83376 | 14709182 86244 | 16298807 73527 |

**VERZENDINGEN VAN DE METAALVERWERKENDE NIJVERHEID
VESTIGINGEN WELKE 5 WERKLIEDEN OF MEER TEWERKSTELLEN (VERVOLG)**

| | EEN- HEDEN | JAAR 1993 | TWEEDE KWARTAAL 1992 | DERDE KWARTAAL 1992 | VIERDE KWARTAAL 1992 | EERSTE KWARTAAL 1993 | TWEEDE KWARTAAL 1993 | DERDE KWARTAAL 1993 | VIERDE KWARTAAL 1993 |
|---|-----------------------|-------------------------------|------------------------------|------------------------------|------------------------------|------------------------------|------------------------------|------------------------------|------------------------------|
| TELECOMMUNICATIES, PROFESSIONELE ELEKTRONIKA, AUTOMATIE | | | | | | | | | |
| TELECOMMUNICATIEOESTELLEN EN -INSTALLATIES VOOR TELEFONIE EN TELEGRAFIE | 1000 F TON | 44195382 9185 | 9274800 2157 | 8141213 2165 | 10749820 2327 | 9362401 2383 | 10501066 2116 | 11118822 2151 | 13213093 2535 |
| ZEND- EN TRANSMISSIEOESTELLEN EN -INSTALLATIES VOOR TELECOMMUNICATIES | 1000 F TON | 4874184 1737 | 1391045 288 | 1009012 474 | 1372932 549 | 1021549 193 | 1095534 155 | 1231091 613 | 1526010 776 |
| ELEKTRISCHE TOESTELLEN VOOR AUDITIEVE EN VISUELE SIGNALISATIE | 1000 F TON | 4172994 1142 | 1057109 754 | 800030 3180 | 875799 317 | 903217 267 | 983652 293 | 1252483 301 | 1033642 281 |
| INFORMATIEVERWERKING EN NIJVERHEIDS- | 1000 F TON | 12452425 5241 | 3061777 1256 | 3088221 1367 | 3876804 1352 | 3030227 1472 | 3159132 1434 | 2743932 1279 | 3519134 1056 |
| ELEKTRONISCHE HEELKUNDIGE TOESTELLEN EN ANDERE MEDISCHE STRALINGSAPPARATUUR | 1000 F TON | 3622805 2400 | 930253 580 | 815517 395 | 957683 353 | 711353 734 | 1010788 830 | 767457 355 | 1133207 481 |
| ACTIEVE EN PASSIEVE BESTANDDELEN | 1000 F TON | 12604401 4441 | 2920228 726 | 2693618 632 | 2682629 456 | 3217631 1321 | 3226398 1858 | 2922572 564 | 3237800 698 |
| PROFESSIONELE ELEKTRONICA | 1000 F TON | 7298932 2804 | 1667006 436 | 1317302 342 | 1613894 231 | 1620519 716 | 2032307 1524 | 1837770 328 | 1808336 236 |
| HERSTELLINGEN EN ANDER MAAKWERK | 1000 F | 8626156 | 2115966 | 2357442 | 2338796 | 2163153 | 1985079 | 2185149 | 2292775 |
| | 1000 F TON | 97847279 28950 | 22418184 6197 | 20222355 8555 | 24468357 5585 | 22030050 7086 | 23983056 8210 | 24059276 5591 | 27763997 6083 |
| ELEKTRONISCHE VERBRUIKSGOEDEREN - ELEKTRONICA VOOR HET GROTE PUBLIEK | | | | | | | | | |
| KLEIN INSTALLATIEMATERIEEL | 1000 F TON | 5772646 19371 | 1685671 6038 | 1226549 4515 | 1518033 5500 | 1583120 5444 | 1605219 5218 | 1168599 3959 | 1415708 4750 |
| HUISHOUDELIJKE TOESTELLEN MET INGEBOUWDE MOTOR | 1000 F TON | 553761 1658 | 145227 442 | 127878 382 | 126914 387 | 132720 411 | 156585 479 | 118026 342 | 146430 426 |
| HUISHOUDELIJKE WASMACHINES | 1000 F TON STUK | 144474 570 48537 | 49148 189 16332 | 118478 438 44377 | 56226 243 22159 | 32649 125 9919 | 36600 150 13003 | 41152 163 14454 | 34073 132 11161 |
| ELEKTROTERMISCHE TOESTELLEN VOOR HUIS- | 1000 F TON | 2878602 21652 | 814425 3225 | 691616 2836 | 915778 3574 | 674506 12731 | 743452 2896 | 611583 2624 | 849061 3401 |
| TELEVISIE -ONTVANGSTTOESTELLEN, (DRAAGBARE, HUISHOUDELIJKE "WIT EN ZWART" EN | 1000 F TON STUK | 13035748 27952 559266 | 3146254 4727 121202 | 2784193 4315 110630 | 4113002 6191 158766 | 3394791 6763 135235 | 2434350 5271 105419 | 2586358 5957 119123 | 4620249 9961 199489 |
| ALLERHANDE RADIO-ONTVANGSTTOESTELLEN, ELEKTROFONEN, OPNAMEMATERIEEL, PICK-UPS EN PLATENDRAAIERS (1) | 1000 F TON STUK | 11678636 3617 408455 | 2594113 1070 116096 | 2944877 965 79135 | 3703431 1233 112988 | 2541986 970 99613 | 2897675 937 110013 | 2879641 916 86779 | 3359334 794 112050 |
| LUCHTERS EN ONDERDELEN | 1000 F TON | 4818221 16600 | 1351613 4666 | 1201402 4016 | 1217781 4279 | 1432011 4981 | 1263606 4347 | 999745 3396 | 1122859 3876 |
| ANDERE ARTIKELEN VOOR BINNENVERLICHTING | 1000 F TON | 7373835 1297 | 2185737 401 | 2005684 283 | 2132961 359 | 1994098 447 | 1822111 341 | 1594282 238 | 1963344 271 |
| BATTERIJEN EN ACCUMULATOREN | 1000 F TON | 14262408 67357 | 2961150 13806 | 2902315 13839 | 3615829 16904 | 3161820 15351 | 3156165 15385 | 3745537 17988 | 4198886 18633 |
| ANDERE N.A.B. MATERIEEL | 1000 F TON | 2408431 4493 | 580221 1184 | 547269 882 | 627489 1061 | 512372 1224 | 699933 1134 | 590350 1088 | 605776 1047 |
| HERSTELLINGEN EN ANDER MAAKWERK | 1000 F | 630855 | 135641 | 173813 | 202359 | 168404 | 164351 | 137946 | 160154 |
| | 1000 F TON | 63557617 184567 | 15849200 35748 | 14724074 32471 | 18229803 39731 | 15628477 48447 | 14980047 36158 | 14473219 36871 | 18475874 43291 |
| ALGEMEEN TOTAAL : | 1000 F TON | 1283099015 6625543 | 362703522 1982639 | 278435448 1587556 | 334825616 1707206 | 322446625 1693240 | 346546441 1826169 | 276079684 1426494 | 338026265 1679640 |

(1) DE ELEKTROFONEN, OPNAMEMATERIEEL, PICK-UPS EN PLATENDRAAIERS ZIJN NIET IN DE STUKS INBEGREPEN

NETTO-PRODUKTIE VAN ELEKTRICITEIT (IN MILJOEN KWH) (1)

| | PER KATEGORIE VAN DE PRODUCENTEN | | | NAAR DE AARD VAN DE BRANDSTOFFEN | | | | | TOTAAL | | | |
|-------------|----------------------------------|---------------------|--------------------------------|----------------------------------|--------------------------|--------|------------------------|----------------|-----------|--------|---------|--|
| | MET HET OOG OP OPENBARE BEDELING | | INDUSTRIELE ZELF-VOORTBRENGERS | THERMISCHE CENTRALES | | | HYDRAULISCHE CENTRALES | KERN-CENTRALES | PRODUKTIE | INVOER | UITVOER | TOTAAL DOOR DE NETTEN OVERGENOMEN ENERGIE EN VERLIEZEN |
| | OPENB. ONDER-NEMING. | PRIV. ONDER-NEMING. | | VASTE BRAND-STOFFEN | VLOEI-BARE BRAND-STOFFEN | GAS | | | | | | |
| | | | | | | | | | | | | |
| 1989 | 137 | 4971 | 217 | 1182 | 124 | 640.6 | 80 | 3253.8 | 5326 | 421.4 | 633.9 | 5113 |
| 1990 | 138 | 5253 | 206 | 1348 | 94 | 650.6 | 74 | 3378.8 | 5597 | 398.7 | 708.2 | 5287 |
| 1991 | 137 | 5335 | 205 | 1301 | 123 | 722.9 | 81 | 3386.4 | 5677 | 416.5 | 570.4 | 5523 |
| 1992 | 149 | 5330 | 220 | 1261 | 108 | 733.2 | 95 | 3431.3 | 5698 | 487.4 | 476.7 | 5709 |
| 1993 | 133 | 5245 | 211 | 1287 | 101 | 740.6 | 84 | 3311.3 | 5592 | 632.4 | 446.6 | 5778 |
| 1994 | 178 | 5312 | 223 | 1344 | 113 | 874.9 | 98 | 3211.1 | 5714 | 754.4 | 422.4 | 6046 |
| 1994 | | | | | | | | | | | | |
| APRIL | 159 | 5276 | 235 | 1401 | 84 | 879.2 | 118 | 3111.1 | 5670 | 696.2 | 380.2 | 5986 |
| MEI | 160 | 4713 | 228 | 1262 | 60 | 998.0 | 94 | 2608.7 | 5102 | 782.7 | 222.1 | 5662 |
| JUNI | 162 | 4650 | 200 | 1528 | 147 | 920.7 | 102 | 2244.6 | 5011 | 892.2 | 271.2 | 5632 |
| JULI | 118 | 4388 | 144 | 1208 | 87 | 806.2 | 91 | 2393.1 | 4651 | 906.0 | 417.5 | 5139 |
| AUGUSTUS | 147 | 4877 | 159 | 1187 | 72 | 706.2 | 74 | 3079.5 | 5183 | 754.9 | 525.1 | 5413 |
| SEPTEMBER | 188 | 5106 | 225 | 1326 | 185 | 796.9 | 82 | 3049.9 | 5519 | 861.4 | 465.9 | 5914 |
| OKTOBER | 198 | 5626 | 273 | 1541 | 191 | 947.3 | 71 | 3272.9 | 6097 | 787.0 | 512.2 | 6372 |
| NOVEMBER | 222 | 5733 | 274 | 1255 | 183 | 803.3 | 108 | 3802.1 | 6229 | 696.8 | 575.5 | 6350 |
| DECEMBER | 251 | 6118 | 272 | 1204 | 115 | 1009.7 | 121 | 4108.7 | 6640 | 725.8 | 547.2 | 6818 |
| 1995 | | | | | | | | | | | | |
| JANUARI | 273 | 6248 | 236 | 1317 | 90 | 1136.6 | 126 | 4010.4 | 6756 | 827.5 | 466.6 | 7117 |
| FEBRUARI | 264 | 5443 | 222 | 1067 | 57 | 1132.8 | 101 | 3493.0 | 5929 | 749.8 | 411.0 | 6268 |
| MAART | 303 | 5945 | 245 | 1566 | 76 | 1233.0 | 127 | 3407.9 | 6493 | 696.2 | 376.2 | 6813 |
| APRIL | 278 | 5496 | 234 | 1019 | 79 | 935.4 | 130 | 3766.3 | 6007 | 710.5 | 582.3 | 6135 |
| MEI | 215 | 5219 | 220 | 1063 | 76 | 1063.8 | 110 | 3255.7 | 5653 | 824.9 | 475.1 | 6003 |
| JUNI | 251 | 4965 | 201 | 1268 | 58 | 1017.7 | 106 | 2888.3 | 5418 | 796.3 | 389.9 | 5824 |
| JULI | 203 | 4413 | 150 | 1347 | 53 | 833.2 | 95 | 2365.5 | 4766 | 904.7 | 324.1 | 5347 |
| AUGUSTUS | 227 | 4591 | 174 | 1403 | 87 | 978.3 | 76 | 2375.0 | 4993 | 1049.3 | 425.0 | 5617 |
| SEPTEMBER | 179 | 4878 | 200 | 1524 | 120 | 892.6 | 76 | 2565.9 | 5257 | 822.3 | 178.9 | 5901 |
| OKTOBER | 233 | 5590 | 250 | 1262 | 108 | 995.4 | 86 | 3532.6 | 6073 | 626.4 | 436.1 | 6263 |
| NOVEMBER | 264 | 5765 | 282 | 1344 | 134 | 1090.1 | 80 | 3579.3 | 6311 | 728.4 | 571.7 | 6468 |

(1) BRON : ADMINISTRATIE VOOR ENERGIE, BEDRIJFSFEDERATIE DER VOORTBRENGERS EN VERDELERS VAN ELEKTRICITEIT IN BELGIE.

WATERDISTRIBUTIE

| | OPGEVANGEN WATERVOLUME (1.000 M3) | WATERVOLUME DOOR DERDEN AFGESTAAN (1.000 M3) | TOTAAL (1.000 M3) | WATERVOLUME AAN ANDERE MAATSCHAPPIJEN AFGESTAAN EN VERLIES (1.000 M3) | VOLUME BESCHIKBAAR VOOR DE DISTRIBUTIE (1.000 M3) |
|-------------|--------------------------------------|---|----------------------|--|--|
| 1989 | 59516 | 14461 | 73976 | 20148 | 53828 |
| 1990 | 57087 | 15546 | 72633 | 20533 | 52101 |
| 1991 | 59014 | 15892 | 74906 | 21236 | 53670 |
| 1992 | 59342 | 16118 | 75459 | 20725 | 54735 |
| 1993 | 60285 | 15740 | 76025 | 20600 | 55425 |
| 1994 | 59865 | 15220 | 75086 | 20142 | 54944 |
| 1994 | | | | | |
| MEI | 58867 | 14931 | 73798 | 19559 | 54239 |
| JUNI | 63696 | 15134 | 78830 | 21653 | 57177 |
| JULI | 65292 | 16920 | 82212 | 22836 | 59376 |
| AUGUSTUS | 59598 | 16391 | 75989 | 20843 | 55145 |
| SEPTEMBER | 62436 | 15115 | 77551 | 20921 | 56631 |
| OKTOBER | 57731 | 15626 | 73357 | 19597 | 53759 |
| NOVEMBER | 57317 | 14780 | 72097 | 17424 | 54674 |
| DECEMBER | 59843 | 14705 | 74548 | 20232 | 54317 |
| 1995 | | | | | |
| JANUARI | 58827 | 15036 | 73863 | 19828 | 54035 |
| FEBRUARI | 55293 | 13726 | 69020 | 18303 | 50717 |
| MAART | 61258 | 14944 | 76202 | 20668 | 55533 |
| APRIL | 57952 | 14448 | 72400 | 19241 | 53158 |
| MEI | 61076 | 14983 | 76059 | 19651 | 56408 |
| JUNI | 64291 | 15567 | 79858 | 21791 | 58066 |
| JULI | 62250 | 15505 | 77755 | 21229 | 56526 |
| AUGUSTUS | 66490 | 16550 | 83040 | 23829 | 59211 |
| SEPTEMBER | 63054 | 15330 | 78384 | 20905 | 57479 |
| OKTOBER | 58529 | 15702 | 74231 | 19412 | 54819 |
| NOVEMBER | 56976 | 15171 | 72146 | 18451 | 53695 |

III. TEWERKSTELLING

A. PERSONEEL GETELD IN DE INRICHTINGEN WELKE AAN EEN MAANDELIJKSE
STATISTIEK VAN DE INDUSTRIELE BEDRIJVIGHEID
ONDERWORPEN ZIJN (1)

| | EEN- HEDEN | JAAR 1993 | APRIL 1993 | MEI 1993 | JUNI 1993 | JULI 1993 | AUGUSTUS 1993 | SEPT. 1993 | OKTOBER 1993 | NOVEMBER 1993 | DECEMBER 1993 |
|-------------------------------------|---------------|--------------|---------------|-------------|--------------|--------------|------------------|---------------|-----------------|------------------|------------------|
| BODEMINDUSTRIE | | | | | | | | | | | |
| STEENKOOLEMIJNEN : AANWEZIG (2) | BED. | - | - | - | - | - | - | - | - | - | - |
| | ARB. | - | - | - | - | - | - | - | - | - | - |
| | 100 U. | - | - | - | - | - | - | - | - | - | - |
| STEENKOOLEMIJNEN : INGESCHREVEN (3) | BED. | - | - | - | - | - | - | - | - | - | - |
| | ARB. | - | - | - | - | - | - | - | - | - | - |
| | 100 U. | - | - | - | - | - | - | - | - | - | - |
| -A) BELGEN | BED. | - | - | - | - | - | - | - | - | - | - |
| | ARB. | - | - | - | - | - | - | - | - | - | - |
| | 100 U. | - | - | - | - | - | - | - | - | - | - |
| -B) VREEMDELINGEN | BED. | - | - | - | - | - | - | - | - | - | - |
| | ARB. | - | - | - | - | - | - | - | - | - | - |
| | 100 U. | - | - | - | - | - | - | - | - | - | - |
| GROEVEN | BED. | 459 | 450 | 449 | 450 | 452 | 457 | 463 | 461 | 477 | 470 |
| | ARB. | 1995 | 1999 | 2013 | 1995 | 2000 | 1998 | 2012 | 1996 | 1987 | 1975 |
| | 100 U. | 2391 | 2656 | 2379 | 2780 | 1049 | 2746 | 2930 | 2659 | 2122 | 1976 |
| KALK, KALKSTEEN EN KALKDERIVATEN | BED. | 611 | 619 | 616 | 613 | 601 | 605 | 615 | 610 | 603 | 601 |
| | ARB. | 2167 | 2200 | 2181 | 2186 | 2128 | 2133 | 2172 | 2155 | 2163 | 2126 |
| | 100 U. | 2760 | 2920 | 2470 | 3782 | 1911 | 2785 | 2940 | 2748 | 2533 | 2396 |
| VOEDINGSNIJVERHEID | | | | | | | | | | | |
| JAM | BED. | 161 | 157 | 157 | 153 | 172 | 157 | 154 | 162 | 164 | 168 |
| | ARB. | 516 | 482 | 438 | 510 | 586 | 469 | 493 | 548 | 549 | 531 |
| | 100 U. | 641 | 629 | 485 | 719 | 757 | 536 | 627 | 702 | 594 | 657 |
| MARGARINE | BED. | 446 | 446 | 444 | 444 | 451 | 450 | 444 | 442 | 444 | 441 |
| | ARB. | 376 | 375 | 377 | 368 | 410 | 388 | 365 | 368 | 367 | 360 |
| | 100 U. | 487 | 584 | 436 | 506 | 378 | 459 | 490 | 575 | 409 | 470 |
| PLANTAARDIGE EN DIERLIJKE OLIE | BED. | 507 | 512 | 510 | 510 | 506 | 506 | 506 | 500 | 497 | 495 |
| | ARB. | 657 | 660 | 652 | 652 | 665 | 669 | 653 | 654 | 651 | 650 |
| | 100 U. | 861 | 911 | 790 | 878 | 728 | 900 | 926 | 880 | 787 | 843 |
| SAMENGESTELDE VOEDERS VOOR DIEREN | BED. | 1223 | 1245 | 1242 | 1228 | 1194 | 1232 | 1225 | 1233 | 1231 | 1223 |
| | ARB. | 1786 | 1796 | 1788 | 1778 | 1793 | 1775 | 1771 | 1758 | 1751 | 1751 |
| | 100 U. | 2573 | 2613 | 2335 | 2641 | 2477 | 2476 | 2659 | 2520 | 2394 | 2465 |
| ANDERE VOEDINGSINDUSTRIEEN (4) | BED. | 5985 | 5950 | 5973 | 5942 | 5964 | 6017 | 6046 | 6010 | 6006 | 5960 |
| | ARB. | 20604 | 20305 | 20152 | 20378 | 20325 | 20768 | 21172 | 20947 | 20653 | 20431 |
| | 100 U. | 25194 | 24600 | 22350 | 26996 | 18802 | 24893 | 28759 | 27913 | 24883 | 23894 |
| TABAKSNIJVERHEID | BED. | 1497 | 1518 | 1508 | 1544 | 1501 | 1478 | 1485 | 1486 | 1484 | 1475 |
| | ARB. | 2638 | 2601 | 2752 | 2919 | 2783 | 2597 | 2540 | 2527 | 2517 | 2504 |
| | 100 U. | 3022 | 3090 | 3219 | 3263 | 2338 | 3056 | 3163 | 3053 | 2848 | 2706 |

(1) DE EENHEDEN HEBBEN BETREKKING RESPECTIEVELIJK OP HET AANTAL BEDIENDEN EN WERKLIEDEN DAT VOORKOMT OP DE BETAAL STATEN WAARIN DE 15DE DER MAAND BEGREPEN IS EN OP HET AANTAL UREN WERKLIEDEN (X100)

(2) HET BETREFT HET GEMIDDELD AANTAL AANWEZIGE WERKLIEDEN PER GEWERKTE POSTEN

(3) WERKLIEDEN INGESCHREVEN OP HET EINDE VAN HET JAAR OF VAN DE MAAND

(4) MET UITSLUITING VAN, IN HET BIJZONDER, VAN HET SLACHTEN VAN VEE, VAN DE ZUVELFABRIEKEN, BOTERFABRIEKEN EN KAASFABRIEKEN, VAN DE MAALDERIJEN, VAN DE BAKKERIJEN EN BANKETBAKKERIJEN EN VAN DE SUIKERFABRIEKEN. HET PERSONEEL VAN DEZE AKTIVITEITEN IS OPGENOMEN IN TABEL B HIERNA.

III. TEWERKSTELLING

A. PERSONEEL GETELD IN DE INRICHTINGEN WELKE AAN EEN MAANDELIJKSE
STATISTIEK VAN DE INDUSTRIELE BEDRIJVIGHEID
ONDERWORPEN ZIJN (1) (VERVOLG)

| | EEN- HEDEN | JAAR 1993 | APRIL 1993 | MEI 1993 | JUNI 1993 | JULI 1993 | AUGUSTUS 1993 | SEPT. 1993 | OKTOBER 1993 | NOVEMBER 1993 | DECEMBER 1993 |
|---|------------------------|------------------------|------------------------|------------------------|------------------------|------------------------|------------------------|------------------------|------------------------|------------------------|------------------------|
| TEXTIELNIJVERHEID | | | | | | | | | | | |
| 1. SPINNERIJEN : | | | | | | | | | | | |
| - KATOEN: FIJNSPINNERIJ (3) | BED. ARB. 100 U. | 111 1341 480 | 111 1442 502 | 112 1432 465 | 111 1420 493 | 111 1405 312 | 111 1405 312 | 111 1367 540 | 110 1356 520 | 111 1352 497 | 111 1341 493 |
| - KAARDSPINNERIJ (3) | BED. ARB. 100 U. | - - - | - - - | - - - | - - - | - - - | - - - | - - - | - - - | - - - | - - - |
| - COCONS (3) | BED. ARB. 100 U. | 4 84 7 | 4 84 8 | 4 83 8 | 4 83 8 | 4 83 2 | 4 83 6 | 4 83 8 | 4 83 8 | 4 83 7 | 4 83 4 |
| - KAARDWOL | BED. ARB. 100 U. | 131 1404 1513 | 133 1407 1504 | 131 1383 1343 | 131 1373 1696 | 130 1357 703 | 132 1362 1354 | 124 1352 1770 | 125 1358 1720 | 124 1364 1498 | 124 1358 1433 |
| - KAMWOL | BED. ARB. 100 U. | 273 2840 2575 | 279 2940 2774 | 279 2883 2373 | 276 2873 2814 | 276 2818 1219 | 269 2776 2027 | 266 2714 2744 | 263 2709 2854 | 266 2724 2490 | 259 2727 2587 |
| - VLAS EN HENNEP (2) | BED. ARB. 100 U. | 31 553 43 | 33 545 41 | 33 539 36 | 33 541 53 | 32 544 25 | 32 552 39 | 31 554 59 | 29 565 59 | 29 568 51 | 29 570 54 |
| - JUTE | BED. ARB. 100 U. | 21 150 152 | 21 160 196 | 21 151 143 | 21 152 170 | 20 140 73 | 20 146 88 | 21 146 151 | 22 147 153 | 22 145 134 | 21 142 129 |
| - HARDE VEZELS (SPINNERIJ EN TOUWSLAGE- RIJ) | BED. ARB. 100 U. | 35 261 289 | 40 276 332 | 40 275 289 | 31 253 282 | 31 253 282 | 31 252 133 | 30 252 307 | 30 245 301 | 30 247 276 | 30 240 251 |
| 2. WEVERIJ | BED. ARB. 100 U. | 3649 19168 22641 | 3681 19360 23647 | 3662 19268 20736 | 3674 19105 24853 | 3586 18862 13515 | 3599 18866 16826 | 3607 19034 26868 | 3635 18896 25488 | 3632 19028 21999 | 3615 18938 20625 |
| 3. BREIGOEDNIJVERHEID | BED. ARB. 100 U. | 507 4593 4828 | 522 4734 4746 | 508 4645 4418 | 504 4625 5800 | 494 4498 1840 | 489 4485 5057 | 491 4427 5506 | 492 4386 5157 | 487 4356 4703 | 487 4354 4411 |
| 4. ANDERE NIJVERHEIDSTAKKEN : | | | | | | | | | | | |
| - WASSEN EN VERKOLEN VAN WOL | BED. ARB. 100 U. | 33 218 190 | 33 227 200 | 33 231 163 | 33 226 234 | 33 226 43 | 32 208 217 | 32 203 221 | 32 202 196 | 32 200 177 | 32 200 183 |
| - KAMMEN VAN DE WOL | BED. ARB. 100 U. | 31 377 307 | 33 420 209 | 33 412 273 | 33 414 288 | 32 356 109 | 30 331 338 | 30 330 327 | 29 327 303 | 29 322 284 | 29 314 256 |
| - NAAIGARENFABRIEK | BED. ARB. 100 U. | 16 106 123 | 15 102 128 | 14 128 182 | 15 105 128 | 15 102 62 | 15 110 107 | 15 101 139 | 15 107 135 | 19 95 119 | 15 99 109 |
| - WATTEN | BED. ARB. 100 U. | 51 234 315 | 51 242 357 | 51 242 320 | 51 230 360 | 50 228 225 | 50 233 229 | 51 228 337 | 51 225 310 | 51 227 301 | 51 224 276 |
| - VILT | BED. ARB. 100 U. | 86 280 308 | 88 296 333 | 86 280 274 | 86 280 348 | 87 270 156 | 85 267 322 | 86 270 339 | 84 268 337 | 86 267 277 | 85 264 261 |
| - BANDWEVERIJ | BED. ARB. 100 U. | 199 974 1062 | 200 964 1125 | 202 974 983 | 201 971 1289 | 198 919 727 | 196 972 749 | 200 986 1308 | 200 993 1139 | 195 994 994 | 196 993 939 |

(1) DE EENHEDEN HEBBEN BETREKKING RESPECTIEVELIJK OP HET AANTAL BEDIENDEN EN WERKLIEDEN DAT VOORKOMT OP DE BETAAL STATEN WAARIN DE 15DE DER
MAAND BEGREPEN IS EN OP HET AANTAL UREN WERKLIEDEN (X100)
(3) VOOR DEZE BEDRIJFSTAKKEN BETREFT HET SPINDEL-UREN (IN HONDERDDUIZEND). VOOR DE FIJN- EN KAARDSPINNERIJEN, HEB BEN DE CIJFERS VAN AUGUSTUS
EVENEENS BETREKKING OP JULI

III. TEWERKSTELLING

A. PERSONEEL GETELD IN DE INRICHTINGEN WELKE AAN EEN MAANDELIJKE STATISTIEK VAN DE INDUSTRIELE BEDRIJVIGHEID ONDERWORPEN ZIJN (1) (VERVOLG)

| | EEN- HEDEN | JAAR 1993 | APRIL 1993 | MEI 1993 | JUNI 1993 | JULI 1993 | AUGUSTUS 1993 | SEPT. 1993 | OKTOBER 1993 | NOVEMBER 1993 | DECEMBER 1993 |
|---|---------------|--------------|---------------|-------------|--------------|--------------|------------------|---------------|-----------------|------------------|------------------|
| SCHOENEN, KLEDING EN CONFECTIE | | | | | | | | | | | |
| SCHOENEN | BED. | 100 | 98 | 98 | 99 | 97 | 95 | 104 | 102 | 103 | 104 |
| | ARB. | 837 | 875 | 872 | 864 | 851 | 845 | 805 | 780 | 777 | 745 |
| | 100 U. | 767 | 719 | 738 | 1050 | 355 | 856 | 868 | 694 | 658 | 636 |
| PANTOFFELS | BED. | 12 | 13 | 13 | 11 | 11 | 11 | 11 | 11 | 11 | 11 |
| | ARB. | 83 | 85 | 84 | 86 | 74 | 81 | 77 | 79 | 83 | 84 |
| | 100 U. | 91 | 87 | 89 | 118 | 44 | 105 | 108 | 98 | 77 | 71 |
| HANDSCHOENEN, MAROKIJN EN LEDERWAREN N.E.G | BED. | 69 | 70 | 70 | 72 | 70 | 68 | 70 | 68 | 71 | 69 |
| | ARB. | 511 | 518 | 505 | 508 | 502 | 474 | 519 | 511 | 502 | 501 |
| | 100 U. | 580 | 660 | 510 | 620 | 237 | 530 | 686 | 627 | 557 | 528 |
| KLEDING EN CONFECTIENIJVERHEID (2) | BED. | 2755 | 2811 | 2786 | 2794 | 2780 | 2730 | 2732 | 2695 | 2695 | 2666 |
| | ARB. | 19789 | 20072 | 20005 | 19845 | 19584 | 19574 | 19400 | 19031 | 18924 | 18795 |
| | 100 U. | 20923 | 21295 | 19385 | 24907 | 11408 | 20400 | 23766 | 20454 | 18527 | 18254 |
| HOUT, PAPIER | | | | | | | | | | | |
| HOUTZAGERIJ,ENZ... | BED. | 236 | 236 | 237 | 237 | 237 | 236 | 232 | 235 | 235 | 236 |
| | ARB. | 1591 | 1611 | 1605 | 1605 | 1582 | 1558 | 1576 | 1570 | 1580 | 1576 |
| | 100 U. | 1892 | 2117 | 1853 | 2261 | 1094 | 1778 | 2154 | 2076 | 1842 | 1654 |
| HOUT EN AANVERWANTE BEDRIJFSTAKKEN (2) | BED. | 3561 | 3614 | 3609 | 3544 | 3512 | 3510 | 3515 | 3510 | 3486 | 3491 |
| | ARB. | 21613 | 21938 | 21656 | 21564 | 21356 | 21535 | 21317 | 21209 | 21168 | 20889 |
| | 100 U. | 27381 | 29813 | 25454 | 31559 | 14178 | 25275 | 31844 | 29581 | 26351 | 23927 |
| MEUBELEN | BED. | 1660 | 1676 | 1699 | 1642 | 1620 | 1624 | 1639 | 1631 | 1626 | 1629 |
| | ARB. | 10216 | 10341 | 10242 | 10182 | 10084 | 10161 | 10105 | 10057 | 10033 | 9975 |
| | 100 U. | 12942 | 14066 | 11753 | 14940 | 6092 | 12075 | 14977 | 14138 | 12614 | 11482 |
| ZETELS | BED. | 504 | 506 | 509 | 505 | 502 | 499 | 505 | 503 | 492 | 495 |
| | ARB. | 3699 | 3757 | 3689 | 3676 | 3645 | 3643 | 3669 | 3667 | 3656 | 3679 |
| | 100 U. | 4524 | 4847 | 4231 | 4971 | 2494 | 3701 | 5467 | 4858 | 4475 | 4210 |
| SCHRIJNWERKERIJ | BED. | 594 | 608 | 593 | 592 | 593 | 589 | 582 | 597 | 591 | 585 |
| | ARB. | 3570 | 3609 | 3576 | 3567 | 3534 | 3616 | 3544 | 3505 | 3519 | 3501 |
| | 100 U. | 4506 | 4951 | 4381 | 5396 | 2208 | 4544 | 5373 | 4966 | 4274 | 3704 |
| VAATWERK | BED. | 89 | 92 | 89 | 89 | 90 | 88 | 88 | 88 | 86 | 86 |
| | ARB. | 399 | 411 | 398 | 391 | 394 | 395 | 392 | 392 | 386 | 383 |
| | 100 U. | 511 | 565 | 480 | 621 | 354 | 463 | 559 | 529 | 496 | 442 |
| KISTEN- EN TONNENNIJVERHEID | BED. | 100 | 101 | 101 | 100 | 98 | 99 | 100 | 99 | 99 | 97 |
| | ARB. | 635 | 657 | 650 | 634 | 623 | 625 | 620 | 609 | 600 | 608 |
| | 100 U. | 805 | 888 | 773 | 914 | 621 | 756 | 917 | 808 | 717 | 692 |
| GEPLAKT HOUT, BLOKPLATEN OF LAMELLEN- PLATEN, GEPERSTE PANELEN | BED. | 370 | 382 | 374 | 372 | 365 | 365 | 352 | 352 | 353 | 355 |
| | ARB. | 2223 | 2270 | 2226 | 2236 | 2204 | 2218 | 2122 | 2130 | 2129 | 1911 |
| | 100 U. | 2987 | 3317 | 2804 | 3436 | 1884 | 2618 | 3265 | 3107 | 2806 | 2399 |
| ANDERE ACTIVITEITEN | BED. | 245 | 249 | 244 | 244 | 244 | 246 | 249 | 240 | 239 | 244 |
| | ARB. | 873 | 893 | 875 | 878 | 872 | 877 | 865 | 849 | 845 | 832 |
| | 100 U. | 1106 | 1179 | 1032 | 1281 | 525 | 1117 | 1286 | 1175 | 969 | 997 |
| PAPIER (PRODUKTIE) | BED. | 1365 | 1508 | 1505 | 1457 | 1452 | 1171 | 1175 | 1179 | 1172 | 1170 |
| | ARB. | 3807 | 4178 | 4139 | 3943 | 3949 | 3281 | 3279 | 3370 | 3267 | 3247 |
| | 100 U. | 5365 | 5612 | 5371 | 5531 | 4276 | 3889 | 4705 | 4607 | 4005 | 8948 |
| PAPIER (VERWERKING) | BED. | 2401 | 2404 | 2388 | 2387 | 2407 | 2418 | 2402 | 2403 | 2386 | 2376 |
| | ARB. | 8496 | 8559 | 8521 | 8496 | 8559 | 8512 | 8459 | 8416 | 8350 | 8250 |
| | 100 U. | 10559 | 11327 | 9748 | 11591 | 6507 | 10212 | 11825 | 11116 | 10024 | 9377 |

(1) DE EENHEDEN HEBBEN BETREKKING RESPECTIEVELIJK OP HET AANTAL BEDIENDEN EN WERKLIEDEN DAT VOORKOMT OP DE BETAAL STATEN WAARIN DE 15DE DER MAAND BEGREPEN IS EN OP HET AANTAL UREN WERKLIEDEN (X100)

(2) PERSONEEL TEWERKGESTELD IN DE INRICHTINGEN WELKE 5 WERKLIEDEN OF MEER TEWERKSTELLEN. ZIE EVENEENS TABEL B.

III. TEWERKSTELLING

A. PERSONEEL GETELD IN DE INRICHTINGEN WELKE AAN EEN MAANDELIJKSE STATISTIEK VAN DE INDUSTRIELE BEDRIJVIGHEID ONDERWORPEN ZIJN (1) (VERVOLG)

| | EEN- HEDEN | JAAR 1993 | APRIL 1993 | MEI 1993 | JUNI 1993 | JULI 1993 | AUGUSTUS 1993 | SEPT. 1993 | OKTOBER 1993 | NOVEMBER 1993 | DECEMBER 1993 |
|--|------------------------|---------------------------|---------------------------|---------------------------|---------------------------|---------------------------|---------------------------|---------------------------|---------------------------|---------------------------|---------------------------|
| LEERLOOIERIJEN | BED. ARB. 100 U. | 58 448 539 | 59 463 580 | 59 454 491 | 59 439 619 | 59 435 199 | 56 431 498 | 56 434 612 | 55 430 586 | 55 432 519 | 55 451 561 |
| RUBBER | BED. ARB. 100 U. | 1078 3197 3730 | 1084 3241 3804 | 1086 3250 3546 | 1069 3154 4283 | 1067 3141 2350 | 1067 3142 2986 | 1071 3143 4210 | 1066 3124 4053 | 1084 3156 3493 | 1073 3139 3377 |
| SCHEIKUNDIGE NIJVERHEID | | | | | | | | | | | |
| ZEEP | BED. ARB. 100 U. | 1702 2418 2905 | 1695 2386 3102 | 1698 2383 2745 | 1668 2435 3247 | 1667 2441 2423 | 1665 2456 2623 | 1682 2415 3178 | 1753 2387 3248 | 1733 2427 2717 | 1713 2455 2725 |
| ANDERE SCHEIKUNDIGE INDUSTRIËN (2) (3) | BED. ARB. 100 U. | 19025 21024 27132 | 19331 21328 28240 | 19113 21193 26200 | 19050 20985 32651 | 18912 21368 22219 | 18883 20772 23372 | 18820 20656 28688 | 18721 20453 27007 | 18646 20482 23687 | 18591 20417 24441 |
| NIJVERHEID DER PETROLEUM- EN STEENKOOLO- DERIVATEN | | | | | | | | | | | |
| PETROLEUMRAFFINADERIJEN | BED. ARB. 100 U. | 1322 802 946 | 1311 813 105200 | 1309 811 104200 | 1313 803 103200 | 1326 797 88200 | 1339 787 88400 | 1347 783 100900 | 1347 782 109300 | 1338 783 92200 | 1339 780 92900 |
| STEENKOOLOBRIKETTEN | BED. ARB. 100 U. | - 8 7 | - 8 3 | - 8 5 | - 8 7 | - 8 3 | - 8 10 | - 8 9 | - 8 9 | - 8 10 | - 8 6 |
| OKESFABRIEKEN | BED. ARB. 100 U. | 171 1436 1733 | 180 1412 1738 | 173 1431 1726 | 170 1462 1778 | 170 1446 1701 | 169 1418 1646 | 167 1413 1753 | 168 1407 1778 | 168 1404 1633 | 167 1390 1564 |
| METAALNIJVERHEID | | | | | | | | | | | |
| IJZERNIJVERHEID UITGEZONDERD DE FABRIEKEN WELKE ENKEL GIETSTAAL VERVAARDIGEN | BED. ARB. 100 U. | 6075 18298 22933 | 6152 18986 28326 | 6147 18378 23642 | 6082 18706 25543 | 6039 18493 19749 | 5867 17878 18932 | 5849 17832 23141 | 6061 17382 23160 | 6040 17620 20965 | 6030 17227 19805 |
| IJZERNIJVERHEID FABRIEKEN WELKE ENKEL GIETSTAAL VERVAAR- DIGEN | BED. ARB. 100 U. | 89 355 408 | 92 354 431 | 86 356 400 | 86 359 478 | 89 352 198 | 86 356 427 | 87 361 437 | 86 356 459 | 88 352 405 | 87 359 427 |
| NON-FERROMETALEN EN HUN LEGERINGEN | BED. ARB. 100 U. | 2773 7236 8916 | 2788 7384 9419 | 2789 7369 8477 | 2781 7262 10172 | 2791 7234 7036 | 2769 7119 7838 | 2783 7144 9707 | 2720 6981 9469 | 2696 6954 7929 | 2694 6941 7978 |
| NON-FERRO METAALGIETTERIJEN | BED. ARB. 100 U. | 192 1009 1224 | 191 1023 1351 | 192 1011 1218 | 191 1023 1558 | 191 1003 855 | 191 1009 933 | 188 1006 1325 | 190 996 1231 | 188 980 1053 | 187 980 1048 |
| METAALVERWERKENDE NIJVERHEID (2) | BED. ARB. 100 U. | 57699 159436 189827 | 58190 160834 204515 | 58231 161449 182849 | 57824 160303 217664 | 57531 158718 107777 | 57525 158058 164830 | 57235 157443 213699 | 56908 156155 202763 | 56758 155185 173954 | 56507 154171 174246 |
| VORMSTAALGIETTERIJEN | BED. ARB. 100 U. | 468 1025 1148 | 474 1016 1179 | 467 1008 1083 | 463 1021 1249 | 461 1012 432 | 461 1002 1188 | 458 1014 1200 | 457 1005 1186 | 458 1008 1257 | 470 1061 1328 |
| IJZERGIEETTERIJEN | BED. ARB. 100 U. | 326 1671 1855 | 330 1717 2078 | 336 1711 1884 | 328 1674 2243 | 319 1660 918 | 321 1663 1564 | 318 1662 2101 | 319 1642 1941 | 315 1636 1737 | 310 1554 1584 |
| DRAAD- EN METAALTREKKERIJ, KOUDWALSERIJ ENZ... | BED. ARB. 100 U. | 1783 5352 5943 | 1799 5457 6754 | 1779 5408 5656 | 1796 5415 7101 | 1792 5325 1158 | 1790 5338 6856 | 1780 5307 6594 | 1760 5166 6250 | 1748 5137 5025 | 1745 4995 5118 |
| SMEEDWERK, WARM PERS- EN DIEPTREKWERK, ENZ... | BED. ARB. 100 U. | 882 2766 3274 | 913 2915 3649 | 913 2917 3258 | 901 2906 3972 | 878 2721 1649 | 835 2644 2927 | 844 2563 3433 | 843 2561 3274 | 842 2549 2918 | 848 2526 2802 |

(1) DE EENHEDEN HEBBEN BETREKKING RESPECTIEVELIJK OP HET AANTAL BEDIENDEN EN WERKLIEDEN DAT VOORKOMT OP DE BETAAL STATEN WAARIN DE 15DE DER MAAND BEGREPEN IS EN OP HET AANTAL UREN WERKLIEDEN (X100)

(2) PERSONEEL TEWERKGESTELD IN DE INRICHTINGEN WELKE 5 WERKLIEDEN OF MEER TEWERKSTELLEN

(3) STIKSTOFNIJVERHEID INBEGREPEN

III. TEWERKSTELLING

A. PERSONEEL GETELD IN DE INRICHTINGEN WELKE AAN EEN MAANDELIJKSE STATISTIEK VAN DE INDUSTRIELE BEDRIJVIGHEID ONDERWORPEN ZIJN (1) (VERVOLG)

| | EEN- HEDEN | JAAR 1993 | APRIL 1993 | MEI 1993 | JUNI 1993 | JULI 1993 | AUGUSTUS 1993 | SEPT. 1993 | OKTOBER 1993 | NOVEMBER 1993 | DECEMBER 1993 |
|--|---------------|--------------|---------------|-------------|--------------|--------------|------------------|---------------|-----------------|------------------|------------------|
| PLAATBEWERKING EN DIVERSE METAAL VER- WERKINGEN | BED. | 2320 | 2356 | 2375 | 2323 | 2307 | 2306 | 2281 | 2277 | 2246 | 2231 |
| | ARB. | 9510 | 9695 | 9652 | 9389 | 9290 | 9316 | 9322 | 9289 | 9005 | 9492 |
| | 100 U. | 11942 | 12744 | 11667 | 13467 | 7806 | 10970 | 13194 | 12446 | 10903 | 10507 |
| METAALTOEBEHOREN VOOR HET BOUWBEDRIJF | BED. | 3107 | 3142 | 3126 | 3088 | 3095 | 3185 | 3109 | 3087 | 3052 | 3038 |
| | ARB. | 11321 | 11403 | 11377 | 11362 | 11202 | 11376 | 11306 | 11145 | 11045 | 10945 |
| | 100 U. | 13992 | 14966 | 13076 | 16194 | 7366 | 13060 | 16078 | 15247 | 13552 | 12752 |
| BRUGGEN, VAKWERK, PLAATWERK EN STOOM- KETELS | BED. | 2534 | 2593 | 2621 | 2599 | 2510 | 2504 | 2468 | 2443 | 2460 | 2430 |
| | ARB. | 9150 | 9295 | 9303 | 9323 | 9160 | 9132 | 9037 | 8927 | 8915 | 8748 |
| | 100 U. | 10831 | 11757 | 10869 | 12381 | 7421 | 9458 | 11940 | 11609 | 10164 | 9744 |
| SCHEEPSBOUW | BED. | 450 | 281 | 522 | 526 | 536 | 537 | 541 | 548 | 546 | 540 |
| | ARB. | 2313 | 1702 | 2637 | 2644 | 2632 | 2640 | 2625 | 2610 | 2609 | 2587 |
| | 100 U. | 2722 | 2222 | 3214 | 3417 | 1456 | 2743 | 3409 | 3459 | 3412 | 2814 |
| SPOOR- EN TRAMWEGMATERIEEL | BED. | 624 | 624 | 623 | 616 | 610 | 622 | 620 | 615 | 614 | 606 |
| | ARB. | 1649 | 1692 | 1652 | 1611 | 1570 | 1626 | 1635 | 1590 | 1505 | 1544 |
| | 100 U. | 1833 | 1920 | 1435 | 1980 | 625 | 1904 | 1896 | 2427 | 1570 | 1535 |
| MOTORVOERTUIGEN, RIJWIELEN EN AANVER- | BED. | 7180 | 7277 | 7252 | 7177 | 7157 | 7131 | 7100 | 7094 | 7059 | 6922 |
| | ARB. | 47239 | 47786 | 47807 | 47299 | 47109 | 46545 | 46710 | 46267 | 45920 | 45401 |
| | 100 U. | 54736 | 59374 | 53041 | 62244 | 33136 | 39764 | 63154 | 56092 | 49872 | 51441 |
| DRIJFKRACHTMACHINES, PNEUMATISCHE MACH- INES | BED. | 3198 | 3238 | 3214 | 3224 | 3160 | 3187 | 3196 | 3173 | 3160 | 3131 |
| | ARB. | 5338 | 5364 | 5331 | 5393 | 5303 | 5301 | 5318 | 5277 | 5289 | 5153 |
| | 100 U. | 6534 | 6997 | 6263 | 7486 | 3873 | 5928 | 7315 | 7043 | 6100 | 5966 |
| WERKTUIGMACHINES EN AANVERWANTE NIJVER- | BED. | 1580 | 1608 | 1610 | 1596 | 1569 | 1571 | 1553 | 1527 | 1531 | 1550 |
| | ARB. | 4185 | 4217 | 4238 | 4235 | 4211 | 4221 | 4131 | 4076 | 4038 | 4027 |
| | 100 U. | 5289 | 5785 | 5094 | 6099 | 2885 | 4681 | 5934 | 5681 | 4943 | 4690 |
| TEXTIELMACHINES EN TOEBEHOREN | BED. | 981 | 1008 | 1005 | 970 | 967 | 1000 | 970 | 963 | 987 | 977 |
| | ARB. | 2558 | 2576 | 2559 | 2573 | 2548 | 2556 | 2554 | 2521 | 2520 | 2469 |
| | 100 U. | 2985 | 3160 | 2775 | 3543 | 1798 | 2280 | 3445 | 3433 | 2851 | 2744 |
| DIVERSE MECHANIEKCONSTRUCTIES | BED. | 2393 | 2419 | 2399 | 2363 | 2343 | 2356 | 2345 | 2294 | 2310 | 2402 |
| | ARB. | 6931 | 7025 | 6955 | 6911 | 6926 | 6903 | 6824 | 6706 | 6704 | 6526 |
| | 100 U. | 8213 | 8818 | 7756 | 9162 | 5120 | 7635 | 9041 | 8571 | 7507 | 7453 |
| HEF-, TRANSPORT- EN WEEGTOESTELLEN | BED. | 2772 | 2789 | 2804 | 2767 | 2761 | 2738 | 2731 | 2764 | 2715 | 2725 |
| | ARB. | 6389 | 6423 | 6457 | 6390 | 6345 | 6292 | 6282 | 6331 | 6280 | 6316 |
| | 100 U. | 7739 | 8134 | 7384 | 8874 | 4785 | 7418 | 8637 | 8380 | 6979 | 6811 |
| TOESTELLEN EN INSTALLATIES VOOR DIVERSE NIJVERHEDEN | BED. | 3231 | 3299 | 3313 | 3286 | 3230 | 3145 | 3131 | 3137 | 3140 | 3105 |
| | ARB. | 7803 | 7905 | 7916 | 7823 | 7677 | 7678 | 7540 | 7634 | 7673 | 7724 |
| | 100 U. | 9809 | 10571 | 9758 | 10711 | 6762 | 7511 | 9812 | 11186 | 8744 | 9668 |
| ELECTROTECHNIEK | BED. | 18413 | 18511 | 18448 | 18302 | 18365 | 18420 | 18320 | 18276 | 18260 | 18182 |
| | ARB. | 28900 | 29220 | 29163 | 28930 | 28717 | 28601 | 28323 | 28147 | 28184 | 27953 |
| | 100 U. | 34980 | 38116 | 32952 | 40436 | 17939 | 32958 | 39982 | 38103 | 31040 | 31727 |
| MEET-, LABORATORIUMTOESTELLEN, ENZ... | BED. | 469 | 491 | 482 | 494 | 468 | 454 | 449 | 444 | 448 | 447 |
| | ARB. | 949 | 1028 | 1000 | 1029 | 948 | 905 | 895 | 887 | 870 | 862 |
| | 100 U. | 1102 | 1209 | 1035 | 1389 | 646 | 1087 | 1198 | 1152 | 943 | 901 |
| WAPENS EN MUNITE | BED. | 851 | 863 | 856 | 872 | 845 | 859 | 863 | 864 | 841 | 819 |
| | ARB. | 1444 | 1427 | 1445 | 1455 | 1413 | 1414 | 1496 | 1487 | 1418 | 1407 |
| | 100 U. | 1676 | 1783 | 1637 | 2062 | 989 | 1676 | 1789 | 1732 | 1372 | 1447 |
| VLEEGTUIGMACHINES | BED. | 4137 | 4175 | 4086 | 4133 | 4158 | 4103 | 4158 | 4023 | 4026 | 4029 |
| | ARB. | 2943 | 2971 | 2913 | 2920 | 2949 | 2905 | 2899 | 2887 | 2879 | 2881 |
| | 100 U. | 3224 | 3301 | 3013 | 3655 | 1012 | 3222 | 3548 | 3552 | 3066 | 3212 |

(1) DE EENHEDEN HEBBEN BETREKKING RESPECTIEVELIJK OP HET AANTAL BEDIENDEN EN WERKLIEDEN DAT VOORKOMT OP DE BETAAL STATEN WAARIN DE 15DE DER MAAND BEGREPEN IS EN OP HET AANTAL UREN WERKLIEDEN (X100)

III. TEWERKSTELLING

A. PERSONEEL GETELD IN DE INRICHTINGEN WELKE AAN EEN MAANDELIJKSE STATISTIEK VAN DE INDUSTRIELE BEDRIJVIGHEID ONDERWORPEN ZIJN (1) (VERVOLG)

| | EEN- HEDEN | JAAR 1993 | APRIL 1993 | MEI 1993 | JUNI 1993 | JULI 1993 | AUGUSTUS 1993 | SEPT. 1993 | OKTOBER 1993 | NOVEMBER 1993 | DECEMBER 1993 |
|---|---------------|--------------|---------------|-------------|--------------|--------------|------------------|---------------|-----------------|------------------|------------------|
| NIJVERHEID DER NIET METAALHOUDENDE MINERALEN | | | | | | | | | | | |
| KLEI | BED. | 262 | 264 | 264 | 264 | 259 | 260 | 257 | 258 | 258 | 256 |
| | ARB. | 1646 | 1667 | 1685 | 1685 | 1642 | 1645 | 1632 | 1630 | 1613 | 1584 |
| | 100 U. | 2196 | 2349 | 2132 | 2376 | 1800 | 2047 | 2381 | 2116 | 2101 | 2149 |
| GLAS | BED. | 3349 | 3393 | 3389 | 3372 | 3367 | 3345 | 3305 | 3301 | 3280 | 3273 |
| | ARB. | 10042 | 10126 | 10109 | 10071 | 10179 | 10072 | 9920 | 9872 | 9878 | 9689 |
| | 100 U. | 12840 | 13692 | 12502 | 14500 | 9257 | 11368 | 13804 | 13657 | 11750 | 11716 |
| CEMENT | BED. | 876 | 871 | 875 | 875 | 889 | 882 | 886 | 881 | 881 | 872 |
| | ARB. | 1164 | 1165 | 1170 | 1153 | 1170 | 1159 | 1154 | 1168 | 1145 | 1152 |
| | 100 U. | 1512 | 1579 | 1461 | 1739 | 1301 | 1350 | 1599 | 1654 | 1319 | 1264 |
| KERAMIEK | BED. | 620 | 627 | 627 | 634 | 629 | 631 | 634 | 619 | 592 | 584 |
| | ARB. | 2490 | 2512 | 2537 | 2537 | 2514 | 2461 | 2493 | 2481 | 2384 | 2360 |
| | 100 U. | 3118 | 3404 | 3035 | 3678 | 2173 | 2810 | 3383 | 3182 | 2797 | 2711 |
| PLASTIEKVERWERKENDE NIJVERHEID (2) | BED. | 6133 | 6187 | 6263 | 6133 | 5908 | 5974 | 5935 | 6241 | 5947 | 5915 |
| | ARB. | 16712 | 17027 | 17023 | 16807 | 16257 | 16416 | 16430 | 16369 | 16346 | 16170 |
| | 100 U. | 21651 | 23021 | 21147 | 24566 | 14638 | 19652 | 23557 | 22663 | 20353 | 19012 |
| KUNSTMATIGE EN SYNTHETISCHE VEZELS EN GARENS | BED. | 535 | 545 | 544 | 539 | 543 | 538 | 526 | 526 | 520 | 519 |
| | ARB. | 2154 | 2184 | 2177 | 2205 | 2128 | 2121 | 2089 | 2116 | 2128 | 2110 |
| | 100 U. | 2700 | 2943 | 2773 | 3001 | 1977 | 1889 | 2825 | 2934 | 2736 | 2682 |
| BOUWBEDRIJF (3) | | | | | | | | | | | |
| -TOTAAL: | BED. | 15743 | 15900 | 15832 | 15765 | 15638 | 15708 | 15870 | 15746 | 15531 | 15753 |
| | ARB. | 89774 | 90977 | 90121 | 90025 | 89006 | 89967 | 89922 | 88571 | 87670 | 89101 |
| | 100 U. | 101230 | 118184 | 100208 | 130172 | 48726 | 114329 | 122480 | 114911 | 84588 | 73698 |
| ELEKTRICITEIT (4) | BED. | 14801 | 14792 | 14796 | 14805 | 14801 | 14804 | 14809 | 14742 | 14745 | 14753 |
| | ARB. | 1196 | 1198 | 1193 | 1196 | 1196 | 1200 | 1191 | 1189 | 1207 | 1184 |
| | 100 U. | 1488 | 1570 | 1427 | 1555 | 1336 | 1357 | 1549 | 1479 | 1346 | 1418 |
| GASBEDELING (5) | BED. | 4269 | 4270 | 4271 | 4276 | 4270 | 4269 | 4268 | 4266 | 4272 | 4277 |
| | ARB. | - | - | - | - | - | - | - | - | - | - |
| | 100 U. | - | - | - | - | - | - | - | - | - | - |
| WATERDISTRIBUTIE | BED. | 2926 | 2939 | 2934 | 2942 | 2924 | 2907 | 2905 | 2906 | 2924 | 2941 |
| | ARB. | 3988 | 3994 | 3988 | 3983 | 3988 | 3976 | 3977 | 3974 | 3996 | 3989 |
| | 100 U. | 5499 | 5735 | 5270 | 5809 | 5278 | 5378 | 4705 | 5634 | 5255 | 5529 |

(1) DE EENHEDEN HEBBEN BETREKKING RESPECTIEVELIJK OP HET AANTAL BEDIENDEN EN WERKLIEDEN DAT VOORKOMT OP DE BETAAL STATEN WAARIN DE 15DE DER MAAND BEGREPEN IS EN OP HET AANTAL UREN WERKLIEDEN (X100)

(2) PERSONEEL TEWERKGESTELD IN DE INRICHTINGEN WELKE 5 ARBEIDERS OF MEER TEWERKSTELLEN

(3) ONDERNEMINGEN WELKE 10 PERSONEN OF MEER TEWERKSTELLEN

(4) HET PERSONEEL VAN DE INDUSTRIELE ZELFVOORTBRENGING NIET INBEGREPEN

(5) PERSONEEL TEWERKGESTELD IN DE GASCENTRALES EN FABRIEKEN INBEGREPEN

III. TEWERKSTELLING

B. PERSONEEL GETELD IN DE INRICHTINGEN WELKE 10 WERKLIEDEN OF MEER TEWERKSTELLEN (1)

| | EEN- HEDEN | JAAR 1993 | APRIL 1993 | MEI 1993 | JUNI 1993 | JULI 1993 | AUGUSTUS 1993 | SEPT. 1993 | OKTOBER 1993 | NOVEMBER 1993 | DECEMBER 1993 |
|--|---------------|--------------|---------------|-------------|--------------|--------------|------------------|---------------|-----------------|------------------|------------------|
| VOEDINGSNIJVERHEID | | | | | | | | | | | |
| SLACHTERIJEN | BED. | 462 | 464 | 464 | 469 | 460 | 460 | 471 | 448 | 446 | 449 |
| | ARB. | 2658 | 2642 | 2658 | 2669 | 2681 | 2713 | 2699 | 2643 | 2635 | 2638 |
| | 100 U. | 3270 | 3490 | 3137 | 3555 | 2847 | 3143 | 3268 | 3349 | 3078 | 3200 |
| ZUIVELNIJVERHEID | BED. | 2133 | 2122 | 2124 | 2118 | 2129 | 2113 | 2108 | 2115 | 2095 | 2159 |
| | ARB. | 4418 | 4468 | 4487 | 4489 | 4572 | 4463 | 4371 | 4292 | 4257 | 4251 |
| | 100 U. | 5440 | 5792 | 5454 | 6152 | 4494 | 5310 | 5569 | 5395 | 4896 | 5025 |
| GRAANVERWERKENDE NIJVERHEID | BED. | 270 | 275 | 273 | 277 | 273 | 264 | 264 | 256 | 267 | 264 |
| | ARB. | 368 | 372 | 376 | 380 | 373 | 369 | 377 | 356 | 355 | 349 |
| | 100 U. | 511 | 531 | 481 | 553 | 458 | 477 | 541 | 502 | 498 | 478 |
| BAKKERIJEN | BED. | 1106 | 1126 | 1102 | 1106 | 1110 | 1113 | 1096 | 1103 | 1106 | 1111 |
| | ARB. | 3783 | 3780 | 3757 | 3780 | 3796 | 3842 | 3767 | 3773 | 3786 | 3780 |
| | 100 U. | 4806 | 4920 | 4663 | 4969 | 4398 | 4381 | 4822 | 4836 | 4633 | 5147 |
| SUIKERFABRIEKEN | BED. | 451 | 447 | 444 | 446 | 444 | 445 | 462 | 461 | 458 | 442 |
| | ARB. | 1394 | 1269 | 1265 | 1286 | 1275 | 1301 | 1604 | 1720 | 1732 | 1474 |
| | 100 U. | 1955 | 1581 | 1480 | 1811 | 478 | 1653 | 2438 | 3150 | 3062 | 2442 |
| BEREIDING VAN VOEDINGSWAREN NIET ELDERS GENOEMD | BED. | 925 | 914 | 916 | 906 | 912 | 906 | 904 | 903 | 901 | 883 |
| | ARB. | 2391 | 2413 | 2455 | 2548 | 2498 | 2411 | 2320 | 2287 | 2284 | 2240 |
| | 100 U. | 2892 | 3154 | 2986 | 3490 | 2884 | 2836 | 2924 | 2618 | 2324 | 2881 |
| BEREIDING VAN DRANKEN | BED. | 3545 | 3561 | 3555 | 3556 | 3539 | 3550 | 3543 | 3536 | 3478 | 3467 |
| | ARB. | 5969 | 6082 | 6076 | 6107 | 5959 | 5943 | 5815 | 5773 | 5661 | 5686 |
| | 100 U. | 7754 | 8381 | 7694 | 8859 | 7392 | 7312 | 7851 | 7406 | 6517 | 6916 |
| TEXTIEL | | | | | | | | | | | |
| BEREIDING VAN BASTVEZELS | BED. | 34 | 32 | 33 | 33 | 34 | 32 | 34 | 36 | 35 | 36 |
| | ARB. | 291 | 264 | 278 | 286 | 301 | 297 | 309 | 304 | 322 | 348 |
| | 100 U. | 394 | 389 | 345 | 454 | 306 | 289 | 488 | 469 | 440 | 426 |
| SORTEREN EN UITRAFELEN VAN LOMPEN EN TEXTIELAFVAL | BED. | 58 | 62 | 56 | 60 | 54 | 58 | 56 | 56 | 57 | 59 |
| | ARB. | 631 | 643 | 636 | 646 | 636 | 642 | 610 | 599 | 593 | 588 |
| | 100 U. | 682 | 819 | 644 | 829 | 503 | 583 | 757 | 742 | 579 | 466 |
| TEXTIELVEREDELING | BED. | 678 | 691 | 694 | 672 | 657 | 656 | 669 | 664 | 657 | 648 |
| | ARB. | 3685 | 3800 | 3774 | 3670 | 3564 | 3581 | 3551 | 3501 | 3556 | 3522 |
| | 100 U. | 4334 | 4751 | 4063 | 4870 | 2570 | 3127 | 5227 | 4646 | 4156 | 3864 |
| OVERIGE | BED. | 455 | 451 | 456 | 429 | 459 | 460 | 484 | 463 | 459 | 455 |
| | ARB. | 1585 | 1574 | 1572 | 1605 | 1588 | 1595 | 1595 | 1585 | 1591 | 1574 |
| | 100 U. | 1875 | 1925 | 1729 | 2126 | 1184 | 1802 | 2189 | 2023 | 1815 | 1616 |
| BEREIDING EN BEWERKING VAN HOUT | BED. | 6 | 6 | 6 | 7 | 7 | 7 | 7 | 7 | 7 | 7 |
| | ARB. | 73 | 74 | 76 | 74 | 75 | 73 | 72 | 71 | 70 | 69 |
| | 100 U. | 71 | 93 | 89 | 88 | 39 | 84 | 52 | 61 | 65 | 54 |
| DRUKKERIJEN EN UITGEVERIJEN | BED. | 11491 | 11435 | 11452 | 11523 | 11637 | 11604 | 11388 | 11508 | 11522 | 11518 |
| | ARB. | 14353 | 14045 | 13917 | 14433 | 14573 | 14529 | 14800 | 14657 | 14557 | 14375 |
| | 100 U. | 18475 | 19002 | 16826 | 19827 | 13043 | 17765 | 20547 | 19861 | 18387 | 18929 |
| PELTERIJEN EN BONTWERK | BED. | 22 | 22 | 22 | 21 | 23 | 23 | 24 | 22 | 21 | 21 |
| | ARB. | 170 | 174 | 175 | 173 | 171 | 165 | 170 | 166 | 170 | 169 |
| | 100 U. | 207 | 216 | 199 | 237 | 120 | 178 | 240 | 233 | 228 | 166 |

(1) DE EENHEDEN HEBBEN BETREKKING RESPECTIEVELIJK OP HET AANTAL BEDIENDEN EN WERKLIEDEN DAT VOORKOMT OP DE BETAAL STATEN WAARIN DE 15DE DER MAAND BEGREPEN IS EN OP HET AANTAL UREN WERKLIEDEN (X100) DEZE TABEL BETREFT ENKEL DE NIJVERHEIDSTAKKEN WAARVOOR GEEN MAANDELIJKE STATISTIEK VAN DE BEDRIJFGEHEID BESTAAT. TENGEVOLGE ENER WIJZIGING VAN HET AANTAL AANGEVERS, ZIJN DE UITKOMSTEN VAN DE VERSCHILLENDE JAREN ONDERLING NIET VERGELIJKBAAR.

III. TEWERKSTELLING

B. PERSONEEL GETELD IN DE INRICHTINGEN WELKE 10 WERKLIEDEN OF MEER TEWERKSTELLEN (1) (VERVOLG)

| | EEN- HEDEN | JAAR 1993 | APRIL 1993 | MEI 1993 | JUNI 1993 | JULI 1993 | AUGUSTUS 1993 | SEPT. 1993 | OKTOBER 1993 | NOVEMBER 1993 | DECEMBER 1993 |
|---|---------------|--------------|---------------|-------------|--------------|--------------|------------------|---------------|-----------------|------------------|------------------|
| SCHEIKUNDIGE NIJVERHEID | | | | | | | | | | | |
| NIJVERHEID DER FARMACEUTISCHE PRODUCTEN | BED. | 8159 | 8308 | 8340 | 8350 | 8338 | 8078 | 8018 | 7919 | 7757 | 7892 |
| | ARB. | 3979 | 4036 | 4032 | 4039 | 3981 | 3927 | 3944 | 3901 | 3912 | 3877 |
| | 100 U. | 4896 | 5204 | 4596 | 5532 | 3220 | 4595 | 5311 | 5219 | 4495 | 4136 |
| OVERIGE | BED. | 2282 | 2256 | 2266 | 2273 | 2284 | 2284 | 2286 | 2303 | 2306 | 2291 |
| | ARB. | 1966 | 1961 | 1949 | 1945 | 1951 | 1953 | 1944 | 1953 | 1948 | 1932 |
| | 100 U. | 2424 | 2496 | 2407 | 2650 | 1801 | 2166 | 2599 | 2629 | 2326 | 2345 |
| NIJVERHEID VAN DE NIET-METAALHOUDENDE MINERALEN | BED. | 151 | 148 | 149 | 149 | 153 | 153 | 152 | 156 | 157 | 156 |
| | ARB. | 393 | 388 | 383 | 385 | 384 | 388 | 389 | 398 | 400 | 411 |
| | 100 U. | 507 | 531 | 471 | 572 | 285 | 514 | 577 | 546 | 492 | 506 |
| CEMENTAGGLOMERATEN, ASBESTCEMENT EN BETONCENTRALES | BED. | 1761 | 1763 | 1753 | 1755 | 1742 | 1761 | 1759 | 1758 | 1752 | 1746 |
| | ARB. | 7968 | 8036 | 7963 | 7963 | 7977 | 7942 | 7956 | 7889 | 7826 | 7764 |
| | 100 U. | 9631 | 10889 | 9143 | 12165 | 5069 | 10472 | 11932 | 10713 | 7699 | 7533 |
| UURWERKEN, JUWELEN, PENNINGEN | BED. | 129 | 129 | 128 | 128 | 129 | 128 | 129 | 129 | 129 | 129 |
| | ARB. | 296 | 300 | 301 | 296 | 297 | 291 | 292 | 292 | 290 | 288 |
| | 100 U. | 358 | 399 | 344 | 401 | 212 | 261 | 380 | 377 | 345 | 376 |
| DIAMANTNIJVERHEID | BED. | 236 | 233 | 231 | 233 | 234 | 230 | 233 | 237 | 233 | 229 |
| | ARB. | 1658 | 1674 | 1654 | 1650 | 1625 | 1630 | 1628 | 1652 | 1618 | 1605 |
| | 100 U. | 1790 | 1750 | 1748 | 1894 | 2028 | 456 | 1987 | 2255 | 1725 | 1751 |
| MONTAGE VAN METALEN CONSTRUCTIES | BED. | 637 | 642 | 633 | 630 | 631 | 625 | 622 | 658 | 652 | 597 |
| | ARB. | 2852 | 2896 | 2899 | 2898 | 2912 | 2894 | 2823 | 2790 | 2625 | 2738 |
| | 100 U. | 3440 | 3678 | 3386 | 3679 | 3007 | 3483 | 3561 | 3430 | 2992 | 3061 |
| RECUPERATIE VAN IJZER EN VAN NON-FERRO METALEN | BED. | 190 | 186 | 186 | 191 | 184 | 195 | 197 | 189 | 192 | 189 |
| | ARB. | 981 | 987 | 958 | 991 | 981 | 980 | 978 | 975 | 970 | 949 |
| | 100 U. | 1230 | 1319 | 1135 | 1416 | 867 | 1168 | 1339 | 1312 | 1186 | 1082 |
| RECUPERATIE VAN PAPIER | BED. | 49 | 46 | 45 | 42 | 50 | 44 | 45 | 56 | 55 | 49 |
| | ARB. | 242 | 222 | 226 | 237 | 238 | 239 | 234 | 235 | 234 | 231 |
| | 100 U. | 336 | 320 | 299 | 364 | 269 | 296 | 359 | 317 | 309 | 325 |
| NIET ELDERS GENOEMDE BEWERKENDE EN VERWERKENDE INDUSTRIEËN | BED. | 1298 | 1326 | 1290 | 1328 | 1333 | 1301 | 1301 | 1264 | 1249 | 1222 |
| | ARB. | 1394 | 1435 | 1394 | 1424 | 1457 | 1369 | 1375 | 1355 | 1328 | 1230 |
| | 100 U. | 1701 | 1851 | 1637 | 1921 | 1425 | 1591 | 1817 | 1676 | 1538 | 1424 |

(1) DE EENHEDEN HEBBEN BETREKKING RESPECTIEVELIJK OP HET AANTAL BEDIENEN EN WERKLIEDEN DAT VOORKOMT OP DE BETAAL STATEN WAARIN DE 15DE DER MAAND BEGREPEN IS EN OP HET AANTAL UREN WERKLIEDEN (X100) DEZE TABEL BETREFT ENKEL DE NIJVERHEIDSTAKKEN WAARVOOR GEEN MAANDELIJKSE STATISTIEK VAN DE BEDRIJFGHEID BESTAAT. TENGEVOLGE ENER WIJZIGING VAN HET AANTAL AANGEVERS, ZIJN DE UITKOMSTEN VAN DE VERSCHILLENDE JAREN ONDERLING NIET VERGELIJKBAAR.

**TEWERKSTELLING IN DE BOUWNIJVERHEID
UITSPLITSING NAARGELANG DE ACTIVITEIT VAN HET PERSONEEL IN DE ONDERNEMING (1)**

| | EEN- HEDEN | JAAR 1994 | JUNI 1994 | JULI 1994 | AUGUSTUS 1994 | SEPT. 1994 | OKTOBER 1994 | NOVEMBER 1994 | DECEMBER 1994 |
|---|---------------|--------------|--------------|--------------|------------------|---------------|-----------------|------------------|------------------|
| GEBOUWEN | ARB. | 40284 | 40264 | 39894 | 40368 | 40344 | 40169 | 39941 | 39622 |
| | 100 U. | 45581 | 57973 | 19373 | 51884 | 56760 | 51640 | 49967 | 40968 |
| WEGENBOUW | ARB. | 22200 | 22404 | 22054 | 22315 | 22436 | 22440 | 22211 | 21972 |
| | 100 U. | 26421 | 33669 | 12384 | 31178 | 31938 | 30591 | 28989 | 23636 |
| VOLTOOIINGSWERKEN | ARB. | 25801 | 25793 | 25824 | 26204 | 25468 | 25294 | 25199 | 25047 |
| | 100 U. | 31535 | 37903 | 16565 | 34115 | 36818 | 34266 | 33243 | 28444 |
| BOUWNIJVERHEID (CODES NACE 500 TOT 504) | BED. | 15715 | 15633 | 15602 | 15575 | 15792 | 15786 | 15767 | 15691 |
| | ARB. | 88285 | 88461 | 87772 | 88887 | 88248 | 87903 | 87351 | 86641 |
| | 100 U. | 103536 | 129545 | 48322 | 117177 | 125516 | 116497 | 112199 | 93048 |

(1) ONDERNEMINGEN WELKE 10 PERSONEN OF MEER TEWERKSTELLEN

**TEWERKSTELLING IN DE BOUWNIJVERHEID
UITSPLITSING NAAR DE HOOFDACTIVITEIT (NACE-CODES) VAN DE ONDERNEMINGEN (1)**

| | EEN- HEDEN | JAAR 1994 | JUNI 1994 | JULI 1994 | AUGUSTUS 1994 | SEPT. 1994 | OKTOBER 1994 | NOVEMBER 1994 | DECEMBER 1994 |
|--|---------------|--------------|--------------|--------------|------------------|---------------|-----------------|------------------|------------------|
| SLOPERSBEDRIJF | BED. | 29 | 28 | 29 | 29 | 30 | 30 | 29 | 30 |
| | ARB. | 248 | 250 | 253 | 253 | 251 | 247 | 216 | 248 |
| | 100 U. | 263 | 264 | 141 | 298 | 318 | 292 | 248 | 243 |
| BURGERLIJKE EN UTILITEITSBOUW | BED. | 7058 | 6994 | 6987 | 7009 | 7069 | 7123 | 7087 | 7076 |
| | ARB. | 40212 | 40113 | 39633 | 40178 | 40261 | 40202 | 39914 | 39532 |
| | 100 U. | 45577 | 57942 | 19379 | 51558 | 56768 | 51757 | 49941 | 40930 |
| WATER-, SPOOR- EN WEGENBOUW, CULTUUR- TECHNISCHE WERKEN | BED. | 3804 | 3819 | 3814 | 3745 | 3853 | 3865 | 3876 | 3830 |
| | ARB. | 22761 | 23035 | 22730 | 23020 | 23025 | 22900 | 22737 | 22571 |
| | 100 U. | 27081 | 34574 | 12481 | 32171 | 32764 | 31203 | 29711 | 24326 |
| VOLTOOIINGSWERKEN : INSTALLATIEBEDRIJVEN | BED. | 2891 | 2861 | 2860 | 2864 | 2877 | 2851 | 2846 | 2837 |
| | ARB. | 12030 | 11923 | 11917 | 12029 | 12059 | 11896 | 11902 | 11794 |
| | 100 U. | 15481 | 17839 | 8454 | 15813 | 17847 | 16525 | 16268 | 14109 |
| BOUWBEDRIJVEN VOOR DE AFWERKING VAN GEBOUWEN | BED. | 1933 | 1931 | 1912 | 1928 | 1963 | 1917 | 1929 | 1918 |
| | ARB. | 13034 | 13140 | 13239 | 13407 | 12652 | 12658 | 12582 | 12496 |
| | 100 U. | 15134 | 18926 | 7866 | 17336 | 17819 | 16721 | 16030 | 13440 |
| BOUWNIJVERHEID (CODES N.A.C.E. 500 TOT 504) | BED. | 15715 | 15633 | 15602 | 15575 | 15792 | 15786 | 15767 | 15691 |
| | ARB. | 88285 | 88461 | 87772 | 88887 | 88248 | 87903 | 87351 | 86641 |
| | 100 U. | 103536 | 129545 | 48322 | 117177 | 125516 | 116497 | 112199 | 93048 |

(1) ONDERNEMINGEN WELKE 10 PERSONEN OF MEER TEWERKSTELLEN

PRIJSINDEX VAN DE INDUSTRIELE PRODUCTIE (PRIJS BETAALD AAN PRODUCENT, BINNENLANDSE MARKT) (1980 = 100)

| | VOEDINGS WAREN, DRANKEN EN TABAK | PRODUKTEN VAN DE INDUS- TRIEEN, PRODUCENTEN VAN | | | PRODUK- TEN VAN EXTRAK- TIEVE INDUS- TRIEEN | PRODUK- TEN VAN FABRIEKS INDUS- TRIEEN | ENERGIE | INDEX ZONDER PETROLE- UM PRODUK- TEN | ALGEMENE INDEX |
|-------------|---|--|------------------------------|--------------------------------|--|--|---------|---|-------------------|
| | | INTER- MEDIAIRE GOEDEREN | KON- SUMPTIE- GOEDEREN | INVES- TERINGS- GOEDEREN | | | | | |
| 1990 | 137.4 | 128.9 | 142.7 | 150.2 | 132.9 | 135.7 | 108.5 | - | 135.5 |
| 1991 | 139.3 | 124.4 | 144.8 | 154.6 | 126.8 | 134.4 | 103.0 | - | 134.0 |
| 1992 | 143.0 | 122.1 | 148.9 | 158.3 | 133.0 | 134.4 | 99.3 | - | 134.3 |
| 1993 | 140.6 | 120.5 | 147.3 | 159.3 | 133.9 | 132.3 | 99.1 | - | 133.0 |
| 1994 | 143.6 | 121.8 | 150.2 | 160.8 | 134.8 | 134.5 | 96.2 | - | 134.8 |
| 1992 | | | | | | | | | |
| JULI | 143.0 | 123.6 | 149.0 | 157.9 | 133.1 | 135.3 | 99.7 | - | 135.1 |
| AUGUSTUS | 142.7 | 120.8 | 148.8 | 159.5 | 133.0 | 133.6 | 97.9 | - | 133.6 |
| SEPTEMBER | 142.9 | 121.9 | 149.1 | 159.5 | 132.9 | 134.4 | 98.9 | - | 134.4 |
| OKTOBER | 142.5 | 121.9 | 148.9 | 159.5 | 133.1 | 134.2 | 100.7 | - | 134.3 |
| NOVEMBER | 142.5 | 121.6 | 148.7 | 158.7 | 132.7 | 133.9 | 100.8 | - | 134.0 |
| DECEMBER | 140.7 | 120.3 | 147.2 | 158.7 | 132.7 | 132.5 | 97.9 | - | 132.8 |
| 1993 | | | | | | | | | |
| JANUARI | 141.0 | 119.4 | 147.4 | 158.7 | 133.0 | 131.7 | 97.9 | - | 132.3 |
| FEBRUARI | 140.1 | 119.6 | 146.8 | 159.2 | 133.1 | 131.6 | 99.4 | - | 132.3 |
| MAART | 140.8 | 120.0 | 147.6 | 159.2 | 133.1 | 132.1 | 100.7 | - | 132.8 |
| APRIL | 140.2 | 121.4 | 146.9 | 159.2 | 133.9 | 132.7 | 101.0 | - | 133.4 |
| MEI | 140.1 | 120.9 | 146.8 | 159.0 | 133.8 | 132.3 | 100.1 | - | 133.0 |
| JUNI | 140.0 | 120.3 | 146.8 | 159.0 | 134.0 | 132.0 | 98.7 | - | 132.7 |
| JULI | 140.4 | 120.9 | 147.2 | 159.0 | 134.0 | 132.6 | 98.8 | - | 133.1 |
| AUGUSTUS | 140.0 | 121.0 | 146.8 | 159.7 | 134.4 | 132.4 | 100.0 | - | 133.1 |
| SEPTEMBER | 139.9 | 120.8 | 146.7 | 159.7 | 134.4 | 132.2 | 98.7 | - | 133.0 |
| OKTOBER | 140.1 | 121.2 | 147.1 | 159.7 | 134.4 | 132.6 | 100.0 | - | 133.4 |
| NOVEMBER | 141.9 | 120.6 | 148.6 | 160.0 | 134.3 | 132.9 | 98.7 | - | 133.5 |
| DECEMBER | 142.4 | 119.3 | 149.1 | 160.1 | 134.1 | 132.1 | 95.0 | - | 132.9 |
| 1994 | | | | | | | | | |
| JANUARI | 141.1 | 119.9 | 148.2 | 160.1 | 134.4 | 132.4 | 95.0 | - | 133.0 |
| FEBRUARI | 141.9 | 119.8 | 148.8 | 160.6 | 134.6 | 133.0 | 94.5 | - | 133.1 |
| MAART | 142.0 | 119.7 | 148.9 | 160.6 | 134.6 | 132.8 | 94.2 | - | 133.1 |
| APRIL | 142.6 | 121.2 | 149.3 | 160.6 | 134.8 | 133.9 | 96.0 | - | 134.2 |
| MEI | 143.7 | 121.7 | 150.0 | 161.0 | 134.9 | 134.5 | 96.7 | - | 134.7 |
| JUNI | 144.6 | 122.0 | 150.7 | 161.0 | 134.9 | 135.1 | 96.7 | - | 135.1 |
| JULI | 144.1 | 122.7 | 150.4 | 161.0 | 135.0 | 135.4 | 96.7 | - | 135.4 |
| AUGUSTUS | 144.6 | 122.4 | 150.9 | 160.6 | 134.8 | 135.2 | 97.4 | - | 135.3 |
| SEPTEMBER | 145.1 | 122.2 | 151.3 | 160.6 | 134.9 | 134.8 | 95.8 | - | 135.3 |
| OKTOBER | 145.1 | 123.2 | 151.5 | 160.6 | 135.0 | 135.3 | 97.0 | - | 135.9 |
| NOVEMBER | 144.7 | 123.6 | 151.4 | 161.5 | 135.0 | 135.8 | 97.8 | - | 136.3 |
| DECEMBER | 143.7 | 123.2 | 150.6 | 161.5 | 134.9 | 135.4 | 96.0 | - | 135.8 |
| 1995 | | | | | | | | | |
| JANUARI | 144.1 | 124.4 | 150.9 | 161.5 | 135.2 | 136.1 | 97.0 | - | 136.6 |
| FEBRUARI | 145.0 | 124.8 | 151.7 | 162.7 | 135.5 | 137.0 | 96.3 | - | 137.2 |
| MAART | 144.7 | 124.2 | 151.6 | 162.7 | 135.3 | 136.5 | 95.6 | - | 136.8 |
| APRIL | 144.6 | 125.7 | 151.8 | 162.7 | 135.7 | 137.5 | 96.6 | - | 137.7 |
| MEI | 144.5 | 126.3 | 151.5 | 162.6 | 135.7 | 138.0 | 97.5 | - | 138.0 |
| JUNI | 145.1 | 125.4 | 151.8 | 162.6 | 135.8 | 137.5 | 95.1 | - | 137.6 |
| JULI | 144.5 | 125.6 | 151.4 | 162.6 | 136.2 | 137.4 | 93.7 | - | 137.5 |
| AUGUSTUS | 145.8 | 125.7 | 152.5 | 163.2 | 136.0 | 137.9 | 94.8 | - | 138.0 |
| SEPTEMBER | 146.9 | 126.5 | 153.3 | 163.2 | 135.9 | 138.7 | 96.0 | - | 138.8 |
| OKTOBER | 146.7 | 125.8 | 153.2 | 163.2 | 136.0 | 138.2 | 94.2 | - | 138.3 |
| NOVEMBER | 146.7 | 125.8 | 153.1 | 163.2 | 136.4 | 138.0 | 95.2 | - | 138.3 |
| DECEMBER | 147.1 | 126.7 | 153.1 | 163.2 | 136.4 | 138.6 | 97.1 | - | 138.8 |

**PRIJSINDEX VAN DE INDUSTRIELE PRODUCTIE (PRIJS BETAALD AAN PRODUCENT,
BINNENLANDSE MARKT) (N.A.C.E.-BEDRIJFSINDELING (*) - 1980 = 100)**

| | ENERGIE EN WATER (1) | VASTE BRANDSTOF- FEN ALSOOK HUN AGGLO- MERATEN (11) | STEENKOOL (BRIKETTEN INBE- GREPEN) (111) | AARDOLIE- PRODUKTEN (14) | ELECTRICI- TEIT, GAS, STOOM EN WARM WATER (16) | ELECTRICI- TEIT (161) | WATER (WINNING, REINIGING EN DISTRI- BUTIE) (17) |
|-------------|-------------------------------|--|--|--------------------------------|--|-----------------------------|---|
| 1990 | 110.6 | 104.1 | 104.1 | 79.6 | 132.9 | 132.9 | 148.7 |
| 1991 | 106.0 | 87.8 | 87.8 | 72.5 | 129.5 | 129.5 | 160.3 |
| 1992 | 103.0 | 94.5 | 94.5 | 62.8 | 130.1 | 130.1 | 169.4 |
| 1993 | 103.4 | 94.2 | 94.2 | 60.4 | 131.8 | 131.8 | 181.7 |
| 1994 | 101.5 | 94.2 | 94.2 | 55.9 | 129.9 | 129.9 | 197.1 |
| 1994 | | | | | | | |
| MEI | 101.9 | 94.2 | 94.2 | 58.2 | 129.1 | 129.1 | 196.2 |
| JUNI | 102.2 | 94.2 | 94.2 | 59.0 | 128.4 | 128.4 | 200.1 |
| JULI | 102.1 | 94.2 | 94.2 | 59.2 | 128.3 | 128.3 | 199.0 |
| AUGUSTUS | 102.7 | 94.2 | 94.2 | 59.1 | 129.6 | 129.6 | 198.4 |
| SEPTEMBER | 101.3 | 94.2 | 94.2 | 52.9 | 131.8 | 131.8 | 199.1 |
| OKTOBER | 102.4 | 94.2 | 94.2 | 54.4 | 132.9 | 132.9 | 199.7 |
| NOVEMBER | 103.1 | 94.2 | 94.2 | 56.4 | 132.7 | 132.7 | 198.2 |
| DECEMBER | 101.4 | 94.2 | 94.2 | 53.7 | 131.4 | 131.4 | 199.2 |
| 1995 | | | | | | | |
| JANUARI | 102.7 | 94.2 | 94.2 | 54.8 | 132.5 | 132.5 | 204.2 |
| FEBRUARI | 102.0 | 94.2 | 94.2 | 54.1 | 131.7 | 131.7 | 205.0 |
| MAART | 101.3 | 94.2 | 94.2 | 52.3 | 131.8 | 131.8 | 204.7 |
| APRIL | 102.5 | 94.2 | 94.2 | 54.6 | 131.8 | 131.8 | 208.6 |
| MEI | 103.1 | 94.2 | 94.2 | 57.3 | 131.2 | 131.2 | 205.2 |
| JUNI | 101.0 | 94.2 | 94.2 | 52.8 | 130.5 | 130.5 | 207.8 |
| JULI | 100.0 | 94.2 | 94.2 | 49.6 | 130.4 | 130.4 | 213.2 |
| AUGUSTUS | 101.0 | 94.2 | 94.2 | 51.5 | 131.0 | 131.0 | 212.3 |
| SEPTEMBER | 102.1 | 94.2 | 94.2 | 53.5 | 131.5 | 131.5 | 212.9 |
| OKTOBER | 100.4 | 94.2 | 94.2 | 49.4 | 131.5 | 131.5 | 213.1 |
| NOVEMBER | 101.6 | 94.2 | 94.2 | 51.4 | 131.9 | 131.9 | 215.1 |
| DECEMBER | 103.3 | 94.2 | 94.2 | 55.3 | 132.2 | 132.2 | 214.3 |

OPGELET : DE CIJFERS VAN DE LAATSTE 2 MAANDEN ZIJN STEEDS VOORLOPIGE CIJFERS
(*) DE CODES TUSSEN HAAKJES ZIJN DE NACE-CODES

| | NIET-ENERGE- TISCHE DELF- STOFFEN EN HUN DERIVATEN PRODUKTEN VAN DE CHEMISCHE NIJVERHEID EN CHEMISCHE VEZELS (2) | METALEN EN PRODUKTEN VAN DE EERSTE VERWERKING VAN METALEN (22) | IJZER EN STAAL VOLGENS EGKS- VERDRAG (MET UITZON- DERING VAN GIETCOKES) (221) | STALEN BUIZEN (22) (1) | DRAADPRODUK- TEN, WAL- PRODUKTEN VAN BANDSTAAL, KOUDEGVALSTE PROFIELEN (223) | NON-FERRO- METALEN VERVAARDIGD EN VAN DE EERSTE VERWERKING (224) |
|-------------|---|--|--|---------------------------------|--|--|
| 1990 | 152.8 | 154.3 | 152.8 | 149.0 | 171.0 | 156.0 |
| 1991 | 143.7 | 134.0 | 135.0 | 142.4 | 164.8 | 121.9 |
| 1992 | 141.1 | 126.5 | 125.9 | 140.1 | 162.8 | 119.4 |
| 1993 | 137.4 | 117.8 | 117.8 | 137.9 | 156.0 | 107.5 |
| 1994 | 143.2 | 125.9 | 127.1 | 142.6 | 152.6 | 113.8 |
| 1994 | | | | | | |
| MEI | 142.4 | 125.1 | 126.8 | 141.8 | 151.3 | 111.4 |
| JUNI | 143.0 | 126.1 | 127.8 | 141.8 | 151.3 | 112.6 |
| JULI | 144.8 | 129.2 | 131.6 | 141.8 | 151.3 | 113.4 |
| AUGUSTUS | 142.7 | 125.1 | 127.1 | 144.0 | 151.5 | 110.2 |
| SEPTEMBER | 143.6 | 126.4 | 127.6 | 144.0 | 151.5 | 114.9 |
| OKTOBER | 144.6 | 127.6 | 128.9 | 144.0 | 151.5 | 116.0 |
| NOVEMBER | 145.9 | 129.5 | 129.5 | 143.7 | 153.8 | 122.9 |
| DECEMBER | 147.2 | 131.5 | 132.8 | 143.7 | 153.8 | 120.0 |
| 1995 | | | | | | |
| JANUARI | 148.2 | 131.9 | 133.3 | 143.7 | 153.8 | 120.1 |
| FEBRUARI | 149.4 | 133.6 | 137.3 | 151.8 | 162.8 | 110.8 |
| MAART | 148.7 | 131.9 | 135.8 | 151.8 | 162.8 | 107.8 |
| APRIL | 150.1 | 134.2 | 138.5 | 151.8 | 162.8 | 109.3 |
| MEI | 150.8 | 136.0 | 141.1 | 154.1 | 159.5 | 109.4 |
| JUNI | 150.8 | 135.6 | 140.6 | 154.1 | 159.5 | 109.1 |
| JULI | 152.7 | 137.7 | 142.9 | 154.1 | 159.5 | 110.8 |
| AUGUSTUS | 151.7 | 137.7 | 142.7 | 157.1 | 157.0 | 112.3 |
| SEPTEMBER | 152.7 | 139.0 | 144.9 | 157.1 | 157.0 | 110.0 |
| OKTOBER | 152.7 | 139.4 | 145.6 | 157.1 | 157.0 | 109.8 |
| NOVEMBER | 150.5 | 135.3 | 139.5 | 157.1 | 157.0 | 112.4 |
| DECEMBER | 150.4 | 136.4 | 140.0 | 157.1 | 157.0 | 116.3 |

OPGELET : DE CIJFERS VAN DE LAATSTE 2 MAANDEN ZIJN STEEDS VOORLOPIGE CIJFERS
(*) DE CODES TUSSEN HAAKJES ZIJN DE NACE-CODES

(1) OM DE VERTROUWELIJKHEID TE BEWAREN, WERDEN DE NACE-GROEPEN 222, 312 EN 313 ONDER EEN ENKELE INDEX GEVAT, DIE BEANTWOORDT AAN HET GEHEEL VAN ALLE PRODUKTEN DIE ONDER DE DRIE CODES VALLEN

PRIJSINDEX VAN DE INDUSTRIELE PRODUCTIE (PRIJS BETAALD AAN PRODUCENT, BINNENLANDSE MARKT) (N.A.C.E.-BEDRIJFSINDELING (*) - 1980 = 100)

| | NIET-ME- TAALHOU- DENDE EN NIET ENERGE- TISCHE MINERA- LEN, TURF (23) | MINERA- LEN VOOR DE BOUWNU- VERHEID (231) | BEWERKTE NIET- METAAL- HOUDENDE PRODUK- TEN: GLAS (24) | BAK- STENEN EN DAK- PANNEN (241) | CEMENT, KALK EN GIPS (242) | BOUW- MATERI- ALEN UIT ASBEST- CEMENT, BETON OF GIPS (243) | BE- EN VERWERK- TE NA- TUUR- STEEN EN OVERIGE NIET-ME- TAALHOU- DENDE MI- NERALEN (245) | GLAS EN GLAS- WAREN (247) | AARDE- WERK- PRO- DUKTEN, VUUR- VASTE PRO- DUKTEN (248) |
|-------------|--|--|---|---|--|--|--|---|---|
| 1990 | 170.7 | 170.7 | 152.4 | 168.2 | 166.5 | 150.7 | 126.5 | 139.9 | 149.0 |
| 1991 | 178.0 | 178.0 | 156.1 | 170.5 | 170.2 | 154.2 | 135.9 | 144.3 | 152.7 |
| 1992 | 183.5 | 183.5 | 160.1 | 174.1 | 177.2 | 158.6 | 165.1 | 144.8 | 156.8 |
| 1993 | 186.0 | 186.0 | 163.3 | 177.2 | 184.8 | 164.5 | 167.7 | 140.6 | 161.6 |
| 1994 | 188.2 | 188.2 | 166.7 | 181.3 | 185.8 | 170.8 | 167.7 | 140.9 | 160.2 |
| 1994 | | | | | | | | | |
| MEI | 188.3 | 188.3 | 166.6 | 181.3 | 185.7 | 170.9 | 167.7 | 140.7 | 159.7 |
| JUNI | 188.4 | 188.4 | 166.8 | 181.3 | 185.8 | 171.3 | 167.7 | 140.7 | 159.4 |
| JULI | 188.6 | 188.6 | 166.9 | 181.3 | 185.8 | 171.6 | 167.7 | 140.7 | 159.5 |
| AUGUSTUS | 188.1 | 188.1 | 166.5 | 181.3 | 185.8 | 170.5 | 167.7 | 140.7 | 159.5 |
| SEPTEMBER | 188.3 | 188.3 | 166.5 | 181.3 | 186.0 | 170.6 | 167.7 | 140.6 | 159.4 |
| OKTOBER | 188.6 | 188.6 | 166.5 | 181.3 | 185.8 | 170.7 | 167.7 | 140.6 | 159.4 |
| NOVEMBER | 188.6 | 188.6 | 166.6 | 181.3 | 185.9 | 171.0 | 167.7 | 140.6 | 159.4 |
| DECEMBER | 188.3 | 188.3 | 167.4 | 181.3 | 185.9 | 171.3 | 167.7 | 143.2 | 159.4 |
| 1995 | | | | | | | | | |
| JANUARI | 189.0 | 189.0 | 167.9 | 175.3 | 187.3 | 172.9 | 167.7 | 143.5 | 160.0 |
| FEBRUARI | 189.7 | 189.7 | 168.2 | 175.3 | 187.3 | 173.7 | 167.7 | 143.5 | 159.5 |
| MAART | 189.4 | 189.4 | 168.3 | 175.5 | 188.7 | 173.4 | 167.7 | 143.5 | 160.3 |
| APRIL | 190.3 | 190.3 | 168.4 | 175.5 | 188.7 | 173.4 | 187.2 | 143.5 | 157.7 |
| MEI | 190.3 | 190.3 | 168.6 | 175.5 | 188.8 | 173.8 | 187.2 | 143.5 | 157.4 |
| JUNI | 190.5 | 190.5 | 168.9 | 175.5 | 188.9 | 174.5 | 187.2 | 143.5 | 157.2 |
| JULI | 191.5 | 191.5 | 168.6 | 175.5 | 188.8 | 173.8 | 187.2 | 143.5 | 157.2 |
| AUGUSTUS | 190.8 | 190.8 | 168.8 | 175.5 | 188.8 | 174.2 | 187.2 | 143.5 | 157.5 |
| SEPTEMBER | 190.8 | 190.8 | 168.8 | 175.5 | 188.8 | 174.4 | 187.2 | 143.5 | 157.0 |
| OKTOBER | 191.0 | 191.0 | 169.1 | 175.5 | 188.8 | 174.6 | 187.2 | 144.2 | 157.2 |
| NOVEMBER | 191.8 | 191.8 | 169.0 | 175.5 | 188.8 | 174.5 | 187.2 | 144.2 | 157.3 |
| DECEMBER | 191.8 | 191.8 | 168.6 | 175.5 | 188.8 | 173.7 | 187.2 | 144.0 | 155.9 |

OPGELET : DE CIJFERS VAN DE LAATSTE 2 MAANDEN ZIJN STEEDS VOORLOPIGE CIJFERS
(*) DE CODES TUSSEN HAAKJES ZIJN DE NACE-CODES

| | CHEMISCHE PRODUKTEN (MET UIT- ZONDERING VAN KUNST- MATIGE EN SYNTHETI- SCHE VEZELS (25) | CHEMISCHE GROND- STOFFEN (251) | LAKKEN, VERF, VERNIS EN DRUKINKT (255) | CHEMISCHE PRODUKTEN MET VOOR- NAMELIJK INDUSTRI- ELE OF AGRARISCHE TOEPASSING (256) (2) | ZEEP- WAS- EN REINI- GINGSMID- DELEN; KOSME- TISCHE ARTIKELN (258) | OVERIGE CHEMISCHE PRODUKTEN VOORNAME- LIJK BESTEMD VOOR HUIS- HOUDELIJK GEBRUIK EN VOOR KANTOREN (259)(2) | CHEMISCHE KONTINU EN DIS- KONTINU VEZELS (26) |
|-------------|--|---|---|--|--|--|--|
| 1990 | 145.9 | 139.5 | 168.7 | 137.5 | 154.7 | 137.5 | 155.9 |
| 1991 | 144.9 | 133.4 | 178.8 | 140.7 | 159.4 | 140.7 | 153.5 |
| 1992 | 144.0 | 126.4 | 188.6 | 146.5 | 166.0 | 146.5 | 151.1 |
| 1993 | 143.0 | 120.7 | 193.1 | 150.3 | 172.5 | 150.3 | 145.6 |
| 1994 | 147.2 | 122.4 | 201.5 | 162.2 | 177.2 | 162.2 | 145.3 |
| 1994 | | | | | | | |
| MEI | 145.6 | 120.2 | 201.8 | 160.2 | 176.6 | 160.2 | 144.9 |
| JUNI | 145.6 | 119.8 | 201.8 | 161.5 | 176.8 | 161.5 | 144.9 |
| JULI | 146.7 | 121.6 | 201.8 | 162.1 | 177.1 | 162.1 | 144.9 |
| AUGUSTUS | 147.3 | 122.6 | 201.8 | 162.0 | 177.3 | 162.0 | 144.9 |
| SEPTEMBER | 148.5 | 124.1 | 201.8 | 163.0 | 178.2 | 163.0 | 144.9 |
| OKTOBER | 150.1 | 126.0 | 201.8 | 165.7 | 179.4 | 165.7 | 146.4 |
| NOVEMBER | 151.7 | 128.2 | 201.8 | 168.5 | 179.4 | 168.5 | 146.4 |
| DECEMBER | 152.4 | 129.1 | 201.8 | 170.2 | 179.6 | 170.3 | 146.4 |
| 1995 | | | | | | | |
| JANUARI | 155.5 | 132.9 | 208.2 | 171.7 | 179.7 | 171.7 | 146.9 |
| FEBRUARI | 156.8 | 134.3 | 210.8 | 172.6 | 180.0 | 172.6 | 146.9 |
| MAART | 157.5 | 135.2 | 210.8 | 173.6 | 180.2 | 173.6 | 146.9 |
| APRIL | 157.9 | 135.9 | 210.8 | 173.8 | 180.5 | 173.8 | 149.8 |
| MEI | 157.2 | 133.4 | 215.3 | 175.0 | 180.6 | 175.0 | 149.8 |
| JUNI | 157.5 | 134.1 | 215.3 | 173.6 | 180.8 | 173.6 | 149.8 |
| JULI | 162.0 | 134.4 | 251.3 | 174.4 | 180.8 | 174.4 | 149.5 |
| AUGUSTUS | 157.3 | 133.7 | 215.3 | 173.2 | 181.0 | 173.2 | 149.5 |
| SEPTEMBER | 158.7 | 135.9 | 215.3 | 172.6 | 182.0 | 172.6 | 149.5 |
| OKTOBER | 157.3 | 133.7 | 215.3 | 170.6 | 182.5 | 170.6 | 149.5 |
| NOVEMBER | 156.7 | 132.6 | 215.3 | 169.7 | 182.9 | 169.7 | 149.5 |
| DECEMBER | 153.6 | 127.3 | 215.3 | 169.7 | 182.9 | 169.7 | 149.5 |

OPGELET : DE CIJFERS VAN DE LAATSTE 2 MAANDEN ZIJN STEEDS VOORLOPIGE CIJFERS

(*) DE CODES TUSSEN HAAKJES ZIJN DE NACE-CODES

(2) OM DE VERTROUWELIJKHEID TE BEWAREN, WERDEN DE NACE-GROEPEN 256 EN 259 ONDER EEN ENKELE INDEX GEVAT, DIE BEANTWOORDT AAN HET GEHEEL VAN ALLE PRODUCTEN DIE ONDER DE DRIE CODES VALLEN

PRIJSINDEX VAN DE INDUSTRIELE PRODUCTIE (PRIJS BETAALD AAN PRODUCENT, BINNENLANDSE MARKT) (N.A.C.E.-BEDRIJFSINDELING (*) - 1980 = 100)

| | PRODUKTEN UIT ME- TAAL; PRODUKTEN VAN DE MECHANI- SCHE,ELEC- TRO-TECH- NISCHE EN FIJNME- CHANISCHE INDUSTRIE TRANSPORT MIDDELEN (3) | PRODUKTEN UIT ME- TAAL (MET UIT- ZOND. VAN DE PROD. VAN DE MECHANIS- CHE,ELEC- TROTECHN. EN FIJN- MECH. IND EN TRANS- PORTMAT. (31) | GIETWERK (311) | PRODUKTEN UIT METAAL, GESMEED, GESTAMPT, GEPERST, GESTANST, GETROKKEN (312) (1) | PRODUKTEN VERKREGEN DOOR VERDERE BEWERKING VAN METALEN OPPERVLAK TEBWERK- TE EN BE- KLEDE PRODUKTEN (313) (1) | PRODUKTEN VOOR METAAL- KONSTRUK- TIES (UIT STAAL OF UIT LICHTE LEGERING (314) | STOOM- KETELS EN RESER- VOIRS (315) | GEREED- CHAP EN ANDERE METAAL- WAREN(MET UITZON- VAN DE PROD.VAN DE MECH.- EN ELEC- TROTECHN. INDUSTRIE (316) |
|-------------|---|---|-----------------------|--|--|--|--|---|
| 1990 | 149.2 | 151.2 | 153.0 | 149.0 | 149.0 | 154.0 | 158.2 | 142.2 |
| 1991 | 152.9 | 154.9 | 160.0 | 142.4 | 142.4 | 160.5 | 164.9 | 144.5 |
| 1992 | 156.1 | 156.7 | 168.3 | 140.1 | 140.1 | 164.5 | 164.9 | 145.5 |
| 1993 | 156.7 | 156.0 | 171.9 | 137.9 | 137.9 | 165.0 | 164.9 | 142.1 |
| 1994 | 157.7 | 155.8 | 169.2 | 142.6 | 142.6 | 164.9 | 164.9 | 139.6 |
| 1994 | | | | | | | | |
| JULI | 157.7 | 155.5 | 167.5 | 141.8 | 141.8 | 165.0 | 164.9 | 139.2 |
| AUGUSTUS | 157.6 | 156.1 | 171.2 | 144.0 | 144.0 | 164.8 | 164.9 | 139.2 |
| SEPTEMBER | 157.6 | 156.1 | 171.2 | 144.0 | 144.0 | 164.8 | 164.9 | 139.2 |
| OKTOBER | 157.6 | 156.1 | 171.2 | 144.0 | 144.0 | 164.8 | 164.9 | 139.2 |
| NOVEMBER | 158.2 | 155.8 | 166.6 | 143.7 | 143.7 | 165.2 | 164.9 | 139.6 |
| DECEMBER | 158.2 | 155.8 | 166.6 | 143.7 | 143.7 | 165.2 | 164.9 | 139.6 |
| 1995 | | | | | | | | |
| JANUARI | 158.2 | 155.8 | 166.6 | 143.7 | 143.7 | 165.2 | 164.9 | 139.6 |
| FEBRUARI | 159.8 | 157.8 | 166.6 | 151.8 | 151.8 | 165.6 | 164.9 | 142.4 |
| MAART | 159.8 | 157.8 | 166.6 | 151.8 | 151.8 | 165.6 | 164.9 | 142.4 |
| APRIL | 159.8 | 157.8 | 166.6 | 151.8 | 151.8 | 165.6 | 164.9 | 142.4 |
| MEI | 159.8 | 158.0 | 165.6 | 154.1 | 154.1 | 165.8 | 164.9 | 142.1 |
| JUNI | 159.8 | 158.0 | 165.6 | 154.1 | 154.1 | 165.8 | 164.9 | 142.1 |
| JULI | 159.8 | 158.0 | 165.6 | 154.1 | 154.1 | 165.8 | 164.9 | 142.1 |
| AUGUSTUS | 160.4 | 158.3 | 163.9 | 157.1 | 157.1 | 165.8 | 164.9 | 142.1 |
| SEPTEMBER | 160.4 | 158.3 | 163.9 | 157.1 | 157.1 | 165.8 | 164.9 | 142.1 |
| OKTOBER | 160.4 | 158.3 | 163.9 | 157.1 | 157.1 | 165.8 | 164.9 | 142.1 |
| NOVEMBER | 160.4 | 158.3 | 163.9 | 157.1 | 157.1 | 165.8 | 164.9 | 142.1 |
| DECEMBER | 160.4 | 158.3 | 163.9 | 157.1 | 157.1 | 165.8 | 164.9 | 142.1 |

OPGELET : DE CIJFERS VAN DE LAATSTE 2 MAANDEN ZIJN STEEDS VOORLOPIGE CIJFERS

(*) DE CODES TUSSEN HAAKJES ZIJN DE NACE-CODES

(1) OM DE VERTROUWELIJKHEID TE BEWAREN, WERDEN DE NACE-GROEPEN 222, 312 EN 313 ONDER EEN ENKELE INDEX GEVAT, DIE BEANTWOORDT AAN HET GEHEEL VAN ALLE PRODUKTEN DIE ONDER DE DRIE CODES VALLEN

| | PRODUKTEN UIT MACHINE- BOUW (32) (3) | BUREAU- MACHINES EN MACHINES VOOR INFORMA- TIEVER- WERKING (33) (3) | ELECTRO- TECHNISCHE PRODUKTEN (34) | GEISOLEER- DE ELEKTRI- SCHE KABELS, DRADEN EN GELEIDERS (341) (4) | ELEKTRISCH UITRUS- TINGMA- TERIEEL (342) (4) | ELEKTRI- SCHE APPA- ATEN EN TOESTELLEN VOOR INDU- STRIELE TOEPASSING ACCUMULA- TOREN EN BATTERIJEN (343) (4) | TELEKOMMU- NIKATIE EN SIGNAALAP- PARATEN; ELEKTR. MEET- EN REGELAPP. EN ELEKTR. MEDISCHE TOESTELLEN (344) |
|-------------|---|--|---|--|---|--|---|
| 1990 | 148.8 | 148.8 | 135.1 | 135.4 | 135.4 | 138.5 | 133.1 |
| 1991 | 153.0 | 153.0 | 135.4 | 132.0 | 132.0 | 138.9 | 136.2 |
| 1992 | 156.4 | 156.4 | 137.5 | 132.5 | 132.5 | 139.7 | 140.2 |
| 1993 | 158.8 | 158.8 | 139.1 | 131.2 | 131.2 | 140.4 | 144.7 |
| 1994 | 162.5 | 162.5 | 139.3 | 132.1 | 132.1 | 137.7 | 146.3 |
| 1994 | | | | | | | |
| JULI | 162.7 | 162.7 | 140.1 | 133.3 | 133.3 | 139.5 | 146.0 |
| AUGUSTUS | 162.6 | 162.6 | 138.7 | 131.7 | 131.7 | 136.1 | 146.0 |
| SEPTEMBER | 162.6 | 162.6 | 138.7 | 131.7 | 131.7 | 136.1 | 146.0 |
| OKTOBER | 162.6 | 162.6 | 138.7 | 131.7 | 131.7 | 136.1 | 146.0 |
| NOVEMBER | 163.4 | 163.4 | 139.4 | 133.4 | 133.4 | 134.0 | 147.6 |
| DECEMBER | 163.4 | 163.4 | 139.4 | 133.4 | 133.4 | 134.0 | 147.6 |
| 1995 | | | | | | | |
| JANUARI | 163.4 | 163.4 | 139.4 | 133.4 | 133.4 | 134.0 | 147.6 |
| FEBRUARI | 167.3 | 167.3 | 140.4 | 136.8 | 136.8 | 133.3 | 147.6 |
| MAART | 167.3 | 167.3 | 140.4 | 136.8 | 136.8 | 133.3 | 147.6 |
| APRIL | 167.3 | 167.3 | 140.4 | 136.8 | 136.8 | 133.3 | 147.6 |
| MEI | 168.4 | 168.4 | 140.5 | 136.8 | 136.8 | 133.6 | 147.6 |
| JUNI | 168.4 | 168.4 | 140.5 | 136.8 | 136.8 | 133.6 | 147.6 |
| JULI | 168.4 | 168.4 | 140.5 | 136.8 | 136.8 | 133.6 | 147.6 |
| AUGUSTUS | 168.9 | 168.9 | 141.8 | 140.7 | 140.7 | 133.8 | 147.6 |
| SEPTEMBER | 168.9 | 168.9 | 141.8 | 140.7 | 140.7 | 133.8 | 147.6 |
| OKTOBER | 168.9 | 168.9 | 141.8 | 140.7 | 140.7 | 133.8 | 147.6 |
| NOVEMBER | 168.9 | 168.9 | 141.8 | 140.7 | 140.7 | 133.8 | 147.6 |
| DECEMBER | 168.9 | 168.9 | 141.8 | 140.7 | 140.7 | 133.8 | 147.6 |

OPGELET : DE CIJFERS VAN DE LAATSTE 2 MAANDEN ZIJN STEEDS VOORLOPIGE CIJFERS

(3)(4) OM DE VERTROUWELIJKHEID TE BEWAREN, WERDEN DE NACE-GROEPEN 32 EN 330 ONDER EEN ENKELE INDEX GEVAT, DIE BEANTWOORDT AAN HET GEHEEL VAN ALLE PRODUKTEN DIE ONDER DE TWEE CODES VALLEN. GELIJKSOORTIGE OPMERKING VOOR DE GROEPEN 341 T/M 343.

PRIJSINDEX VAN DE INDUSTRIELE PRODUCTIE (PRIJS BETAALD AAN PRODUCENT, BINNENLANDSE MARKT) (N.A.C.E.-BEDRIJFSINDELING (*) - 1980 = 100)

| | RADIO-EN TELEVISIE- ONTVANGAP. ELEKTRO- AKOEST. APP. ALS ME- DE ELEKTR. APP. BESP. GRAMMOFOON PLATEN EN MAGNEET. BAND (345) (5) | HUISHOUDE- LIJKE ELEKTRI- SCHE APPARATEN (346) (5) | LAMPEN EN VERLICHT- TINGSAR- TIKELEN (347) (5) | OVERIGE TRANSPORT MIDDELEN MET INBEGRIJ- VAN PERSONEN- WAGENS (35 + 36) (6) | PRECISIE- EN OPTISCHE INSTRU- MENTEN (37) | PRECISIE- INSTRU- MENTEN; MEET- EN REGEL- APPARATEN (371) | MEDISCHE EN ORTOPEDI- SCHE ART. (MET UIT- ZONDERING VAN ORTO- PEDISCHE SCHOENEN) (372) |
|-------------|---|--|--|--|--|--|---|
| 1990 | 138.5 | 138.5 | 138.5 | 165.5 | 149.7 | 148.8 | 153.8 |
| 1991 | 138.9 | 138.9 | 138.9 | 173.2 | 154.1 | 153.0 | 158.6 |
| 1992 | 139.7 | 139.7 | 139.7 | 181.0 | 156.8 | 156.4 | 158.6 |
| 1993 | 140.4 | 140.4 | 140.4 | 180.4 | 159.9 | 158.8 | 164.6 |
| 1994 | 137.7 | 137.7 | 137.7 | 182.2 | 164.9 | 162.5 | 175.2 |
| 1994 | | | | | | | |
| JULI | 139.5 | 139.5 | 139.5 | 182.0 | 165.1 | 162.7 | 175.2 |
| AUGUSTUS | 136.1 | 136.1 | 136.1 | 182.1 | 165.0 | 162.6 | 175.2 |
| SEPTEMBER | 136.1 | 136.1 | 136.1 | 182.1 | 165.0 | 162.6 | 175.2 |
| OKTOBER | 136.1 | 136.1 | 136.1 | 182.1 | 165.0 | 162.6 | 175.2 |
| NOVEMBER | 134.0 | 134.0 | 134.0 | 183.7 | 165.6 | 163.4 | 175.2 |
| DECEMBER | 134.0 | 134.0 | 134.0 | 183.7 | 165.6 | 163.4 | 175.2 |
| 1995 | | | | | | | |
| JANUARI | 134.0 | 134.0 | 134.0 | 183.7 | 165.6 | 163.4 | 175.2 |
| FEBRUARI | 133.3 | 133.3 | 133.3 | 182.9 | 168.8 | 167.3 | 175.2 |
| MAART | 133.3 | 133.3 | 133.3 | 182.9 | 168.8 | 167.3 | 175.2 |
| APRIL | 133.3 | 133.3 | 133.3 | 182.9 | 168.8 | 167.3 | 175.2 |
| MEI | 133.6 | 133.6 | 133.6 | 181.4 | 169.7 | 168.4 | 175.2 |
| JUNI | 133.6 | 133.6 | 133.6 | 181.4 | 169.7 | 168.4 | 175.2 |
| JULI | 133.6 | 133.6 | 133.6 | 181.4 | 169.7 | 168.4 | 175.2 |
| AUGUSTUS | 133.8 | 133.8 | 133.8 | 181.6 | 170.1 | 168.9 | 175.2 |
| SEPTEMBER | 133.8 | 133.8 | 133.8 | 181.6 | 170.1 | 168.9 | 175.2 |
| OKTOBER | 133.8 | 133.8 | 133.8 | 181.6 | 170.1 | 168.9 | 175.2 |
| NOVEMBER | 133.8 | 133.8 | 133.8 | 181.6 | 170.1 | 168.9 | 175.2 |
| DECEMBER | 133.8 | 133.8 | 133.8 | 181.6 | 170.1 | 168.9 | 175.2 |

OPGELET : DE CIJFERS VAN DE LAATSTE 2 MAANDEN ZIJN STEEDS VOORLOPIGE CIJFERS

(5) OM DE VERTROUWELIJKHEID TE BEWAREN, WERDEN DE NACE-GROEPEN 343, 345, 346 EN 347 ONDER EEN ENKELE INDEX GEVAT, DIE BEANTWOORDT AAN HET GEHEEL VAN ALLE PRODUCTEN DIE ONDER DE VIER CODES VALLEN

(6) OM DE VERTROUWELIJKHEID TE BEWAREN, WERDEN DE NACE-GROEPEN 35 EN 36 GEHERGROEPEERD TOT EEN GROEP MET DE CODE 35

| | PROD. VAN DE ANDERE BE- EN VERWER- KENDE INDU- STRIEEN (4) | VOE- DINGS- WAREN, DRAN- KEN EN TABAK (41,42) | PLANT- AARDIGE EN DIERLU- KE OLIE EN VETTEN (411) | VLEES- VLEES- WAREN EN VLEES- KONSER- VEN, OVERIGE SLACHT- PRODUK- TEN (412) | MELK EN MELK- PRODUK- TEN (413) | GROEN- TEN- EN FRUIT- CONSER- VEN, VRUCH- TEN- EN GROEN- TENSAP- PEN (414) | VISKON- SERVEN, ANDERE VISPRO- DUKTEN VOOR MENSE- LIJKE VOEDING (415) | MEEL, GRUTTEN GRIES- MEEL, GRAAN- VLOKKEN (416) | DEEG- WAREN (417) | BROOD, BE- SCHUIT, BISCUIT GEBAK (419) |
|-------------|--|---|---|---|--|--|--|---|-----------------------------|---|
| 1990 | 140.0 | 137.4 | 112.6 | 123.7 | 152.8 | 144.7 | 128.5 | 146.1 | 151.0 | 158.7 |
| 1991 | 142.1 | 139.3 | 102.8 | 122.4 | 151.0 | 162.8 | 141.8 | 146.1 | 151.7 | 163.6 |
| 1992 | 145.0 | 143.0 | 104.8 | 126.0 | 154.8 | 167.3 | 145.9 | 146.6 | 155.9 | 166.1 |
| 1993 | 142.9 | 140.6 | 111.1 | 113.7 | 152.9 | 160.1 | 141.4 | 145.9 | 155.8 | 169.4 |
| 1994 | 145.8 | 143.6 | 117.4 | 114.0 | 150.0 | 154.2 | 143.2 | 145.4 | 158.6 | 173.8 |
| 1994 | | | | | | | | | | |
| JULI | 146.1 | 144.1 | 114.5 | 114.2 | 148.6 | 155.6 | 143.8 | 145.4 | 162.3 | 174.4 |
| AUGUSTUS | 146.5 | 144.6 | 117.2 | 115.0 | 148.9 | 153.7 | 144.1 | 145.4 | 162.7 | 174.4 |
| SEPTEMBER | 147.1 | 145.1 | 119.6 | 116.6 | 149.7 | 154.5 | 144.1 | 145.4 | 162.1 | 174.3 |
| OKTOBER | 147.4 | 145.1 | 119.7 | 116.2 | 149.8 | 153.6 | 144.1 | 145.4 | 161.8 | 174.4 |
| NOVEMBER | 147.0 | 144.7 | 120.1 | 115.3 | 150.3 | 153.9 | 144.1 | 145.4 | 161.8 | 174.4 |
| DECEMBER | 146.4 | 143.7 | 120.5 | 112.6 | 148.6 | 153.4 | 144.1 | 145.4 | 160.2 | 174.5 |
| 1995 | | | | | | | | | | |
| JANUARI | 147.1 | 144.1 | 120.3 | 112.9 | 150.9 | 146.3 | 144.1 | 145.4 | 162.9 | 174.9 |
| FEBRUARI | 148.0 | 145.0 | 120.5 | 114.5 | 152.0 | 146.7 | 144.1 | 145.4 | 161.1 | 174.9 |
| MAART | 147.8 | 144.7 | 119.9 | 114.6 | 149.8 | 153.9 | 144.2 | 145.4 | 161.0 | 175.4 |
| APRIL | 148.6 | 144.6 | 118.8 | 112.7 | 148.9 | 149.9 | 144.5 | 145.4 | 161.1 | 175.1 |
| MEI | 148.6 | 144.5 | 117.7 | 111.4 | 148.3 | 150.1 | 144.5 | 145.4 | 161.6 | 175.0 |
| JUNI | 148.9 | 145.1 | 117.3 | 112.4 | 149.1 | 149.4 | 145.1 | 145.4 | 161.3 | 175.2 |
| JULI | 148.8 | 144.5 | 117.9 | 110.8 | 150.0 | 149.8 | 146.0 | 145.4 | 159.8 | 175.3 |
| AUGUSTUS | 149.5 | 145.8 | 118.2 | 114.2 | 151.1 | 150.1 | 145.1 | 144.8 | 161.2 | 175.4 |
| SEPTEMBER | 150.1 | 146.9 | 119.7 | 116.4 | 154.1 | 149.1 | 146.0 | 144.8 | 160.9 | 175.4 |
| OKTOBER | 150.2 | 146.7 | 119.7 | 116.3 | 155.2 | 149.8 | 146.0 | 144.8 | 160.3 | 175.4 |
| NOVEMBER | 150.2 | 146.7 | 120.4 | 115.6 | 155.0 | 149.7 | 146.0 | 145.1 | 160.9 | 175.4 |
| DECEMBER | 150.4 | 147.1 | 121.7 | 115.4 | 154.8 | 149.5 | 146.0 | 145.1 | 161.0 | 175.4 |

OPGELET : DE CIJFERS VAN DE LAATSTE 2 MAANDEN ZIJN STEEDS VOORLOPIGE CIJFERS
(*) DE CODES TUSSEN HAAKJES ZIJN DE NACE-CODES

**PRIJSINDEX VAN DE INDUSTRIELE PRODUCTIE (PRIJS BETAALD AAN PRODUCENT,
BINNENLANDSE MARKT) (N.A.C.E.-BEDRIJFSINDELING (*) - 1980 = 100)**

| | PRODUKTEN VAN SUIKER-FABRIEKEN EN RAFFINADERIJEN (42) | CACAO-PRODUKTEN, SUIKERWERK (421) | VEEVOEDERS (MET IN-BEGRIIP VAN VIS-MEEL) (422) | OVERIGE VOEDINGS MIDDELEN (423) | ETHYL ALCOHOL VERKREGEN DOOR FERMENTATIE; GEESTRIJKE DRANKEN (424) | WIJN EN DRANKEN OP BASIS VAN WIJN (425) | MOUT, BIER (427) | MINERAAL WATER, ALKOHOLVRIJE DRANKEN (428) | TABAKS-PRODUKTEN (429) |
|-------------|--|--------------------------------------|---|------------------------------------|---|--|---------------------|---|---------------------------|
| 1990 | 144.1 | 137.7 | 100.9 | 106.4 | 169.4 | 147.3 | 160.9 | 147.7 | 202.8 |
| 1991 | 147.2 | 142.5 | 105.2 | 106.5 | 172.7 | 156.0 | 173.2 | 150.9 | 208.8 |
| 1992 | 152.1 | 146.4 | 104.2 | 107.9 | 176.5 | 163.6 | 179.1 | 157.2 | 223.1 |
| 1993 | 153.7 | 150.3 | 103.0 | 109.9 | 177.1 | 168.8 | 189.1 | 160.8 | 224.0 |
| 1994 | 154.9 | 155.3 | 103.9 | 127.5 | 176.7 | 172.3 | 194.8 | 165.8 | 235.7 |
| 1994 | | | | | | | | | |
| JULI | 156.2 | 156.6 | 105.9 | 129.4 | 176.4 | 174.3 | 195.9 | 166.7 | 236.8 |
| AUGUSTUS | 155.2 | 156.5 | 105.4 | 135.4 | 176.4 | 174.3 | 195.9 | 166.7 | 236.8 |
| SEPTEMBER | 155.1 | 155.3 | 105.1 | 133.2 | 177.2 | 174.3 | 195.9 | 166.7 | 236.8 |
| OKTOBER | 155.2 | 154.7 | 104.1 | 139.0 | 177.2 | 174.3 | 196.0 | 166.7 | 236.8 |
| NOVEMBER | 155.4 | 155.9 | 101.2 | 141.1 | 177.2 | 174.3 | 196.1 | 166.7 | 236.8 |
| DECEMBER | 154.9 | 155.4 | 101.0 | 141.9 | 177.2 | 174.3 | 196.1 | 166.7 | 236.8 |
| 1995 | | | | | | | | | |
| JANUARI | 154.0 | 155.7 | 102.6 | 140.9 | 175.8 | 174.3 | 196.1 | 166.7 | 236.8 |
| FEBRUARI | 155.7 | 157.6 | 103.4 | 141.9 | 175.8 | 174.3 | 196.1 | 167.0 | 236.8 |
| MAART | 154.3 | 156.8 | 102.1 | 141.9 | 175.7 | 179.0 | 196.1 | 167.0 | 236.8 |
| APRIL | 156.0 | 155.3 | 100.9 | 142.9 | 175.7 | 179.0 | 195.9 | 168.7 | 247.1 |
| MEI | 158.8 | 157.2 | 102.6 | 143.2 | 177.0 | 179.0 | 195.9 | 168.7 | 247.1 |
| JUNI | 158.6 | 157.0 | 104.3 | 143.7 | 177.0 | 179.0 | 195.9 | 168.8 | 247.1 |
| JULI | 155.1 | 156.4 | 103.8 | 143.7 | 177.1 | 179.0 | 195.9 | 168.8 | 247.1 |
| AUGUSTUS | 156.4 | 157.7 | 104.0 | 143.6 | 177.1 | 179.0 | 196.0 | 168.8 | 247.1 |
| SEPTEMBER | 153.2 | 157.9 | 105.3 | 142.9 | 177.1 | 179.0 | 196.1 | 168.8 | 247.1 |
| OKTOBER | 155.1 | 157.6 | 104.8 | 137.8 | 177.1 | 179.0 | 196.1 | 169.7 | 247.1 |
| NOVEMBER | 153.1 | 158.1 | 106.3 | 138.1 | 177.1 | 179.0 | 196.1 | 170.0 | 247.1 |
| DECEMBER | 156.6 | 157.6 | 108.4 | 138.5 | 177.1 | 179.0 | 196.1 | 170.0 | 247.1 |

OPGELET : DE CIJFERS VAN DE LAATSTE 2 MAANDEN ZIJN STEEDS VOORLOPIGE CIJFERS
(*) DE CODES TUSSEN HAAKJES ZIJN DE NACE-CODES

| | TEXTIEL-PRODUKTEN (43) | TEXTIEL-GRONDSTOF, GARENS, WEEFSELS EN GELIJK-AARD.PROD. UIT WOL OF UIT FIJN OF GROF DIERENHAAR (431) | GARENS, WEEFSELS EN GELIJK-AARD.PROD. UIT KATOEN OF UIT CHEMISCHE DISCON.TEXT. VEZELS GELIJKGEST MET KATOEN (432) | TEXTIEL-GRONDSTOF, GARENS, WEEFSELS EN GELIJK-AARD.PROD. UIT ZIJDE OF NIET CHEM.CONT. OF DISCON. TEXTIELVEZELS GELIJKGEST. MET ZIJDE (433) | TEXTIEL-GRONDSTOFFEN, GARENS, WEEFSELS EN GELIJK-AARDIGE PRODUCTEN UIT VLAS, HENNEP EN RAMEE (434) | BREI-INDUSTRIE (436) | TAPJUTEN, VILT, VLOERZEIL, WASDOEK (438) |
|-------------|---------------------------|--|--|---|---|-------------------------|---|
| 1990 | 138.2 | 118.2 | 150.0 | 152.7 | 118.6 | 167.8 | 143.3 |
| 1991 | 133.0 | 104.0 | 149.7 | 148.9 | 108.9 | 173.8 | 147.8 |
| 1992 | 135.3 | 105.9 | 150.1 | 149.1 | 104.1 | 187.0 | 148.7 |
| 1993 | 131.3 | 97.0 | 147.2 | 152.6 | 111.7 | 180.8 | 154.4 |
| 1994 | 139.4 | 113.2 | 147.2 | 159.1 | 138.1 | 182.8 | 152.2 |
| 1994 | | | | | | | |
| JULI | 138.0 | 107.6 | 147.2 | 160.0 | 140.2 | 186.4 | 154.4 |
| AUGUSTUS | 137.6 | 107.8 | 147.2 | 160.1 | 138.6 | 186.4 | 149.2 |
| SEPTEMBER | 142.1 | 119.2 | 147.2 | 160.6 | 138.6 | 186.4 | 149.2 |
| OKTOBER | 145.3 | 128.0 | 147.2 | 161.2 | 139.9 | 184.0 | 149.2 |
| NOVEMBER | 143.0 | 122.1 | 147.2 | 161.1 | 139.9 | 184.0 | 149.2 |
| DECEMBER | 143.1 | 122.3 | 147.2 | 161.7 | 139.9 | 184.0 | 149.2 |
| 1995 | | | | | | | |
| JANUARI | 145.3 | 127.7 | 147.2 | 162.4 | 138.0 | 184.6 | 149.7 |
| FEBRUARI | 146.4 | 130.5 | 147.2 | 162.5 | 138.0 | 184.6 | 149.7 |
| MAART | 147.3 | 133.2 | 147.2 | 162.8 | 134.6 | 184.6 | 149.4 |
| APRIL | 146.7 | 131.7 | 147.2 | 163.8 | 129.4 | 185.7 | 149.4 |
| MEI | 145.0 | 128.2 | 147.2 | 163.8 | 128.6 | 185.7 | 144.5 |
| JUNI | 144.4 | 127.2 | 147.2 | 163.8 | 125.1 | 185.7 | 144.5 |
| JULI | 142.8 | 122.9 | 147.2 | 163.8 | 121.8 | 187.4 | 144.5 |
| AUGUSTUS | 142.1 | 121.0 | 147.2 | 163.8 | 121.8 | 187.4 | 144.5 |
| SEPTEMBER | 140.0 | 114.4 | 149.0 | 163.8 | 119.7 | 187.4 | 144.5 |
| OKTOBER | 141.7 | 120.2 | 149.0 | 163.8 | 114.9 | 184.9 | 144.5 |
| NOVEMBER | 141.1 | 120.2 | 149.0 | 163.8 | 113.6 | 184.9 | 137.5 |
| DECEMBER | 141.1 | 120.3 | 149.0 | 163.8 | 112.8 | 184.9 | 137.5 |

OPGELET : DE CIJFERS VAN DE LAATSTE 2 MAANDEN ZIJN STEEDS VOORLOPIGE CIJFERS
(*) DE CODES TUSSEN HAAKJES ZIJN DE NACE-CODES

PRIJSINDEX VAN DE INDUSTRIELE PRODUCTIE (PRIJS BETAALD AAN PRODUCENT, BINNENLANDSE MARKT) (N.A.C.E.-BEDRIJFSINDELING (*) - 1980 = 100)

| | LEDER, HUIDEN, ARTIKELEN IN LEDER EN GELIJK AARDIGE PRODUCTEN (440) | LEDER EN HUIDEN, GELOOID EN BEWERKT (441) | ARTIKELEN VAN LEDER EN GELIJK-AARDIGE PRODUCTEN (442) | SCHOENEN EN KLEDING-ARTIKELEN (450) | SCHOENEN (SERIEPRODUKTEN) (MET UITZONDERING VAN HOUTEN EN RUBBEREN SCHOENEN) (451) | KONFECTIEKLEDING (SERIEPRODUKTIE); KLEDING-TOEBEHOREN (453) | ANDERE GECONFECTIONEERDE TEXTIELWAREN (ZONDER GEINTEGREERDE WEVERIJ) (455) | BONTWERK (456) |
|-------------|--|--|--|--|---|--|---|-------------------|
| 1990 | 144.2 | 137.4 | 164.6 | 151.8 | 149.6 | 153.2 | 145.0 | 99.4 |
| 1991 | 143.5 | 135.0 | 169.2 | 155.6 | 155.6 | 157.0 | 146.8 | 103.6 |
| 1992 | 149.3 | 138.9 | 180.8 | 158.5 | 164.7 | 159.6 | 147.6 | 112.0 |
| 1993 | 148.4 | 139.2 | 176.1 | 161.2 | 169.8 | 162.5 | 146.0 | 108.4 |
| 1994 | 153.1 | 144.8 | 177.8 | 164.8 | 176.7 | 166.1 | 146.1 | 127.0 |
| 1994 | | | | | | | | |
| JULI | 153.1 | 144.6 | 178.5 | 164.7 | 178.3 | 165.8 | 146.1 | 125.9 |
| AUGUSTUS | 153.0 | 144.5 | 178.5 | 165.1 | 178.3 | 166.2 | 146.1 | 125.9 |
| SEPTEMBER | 151.8 | 142.9 | 178.5 | 165.5 | 178.3 | 166.8 | 146.1 | 125.9 |
| OKTOBER | 153.6 | 145.3 | 178.5 | 165.5 | 178.3 | 166.8 | 146.1 | 125.9 |
| NOVEMBER | 155.3 | 147.5 | 178.5 | 165.5 | 178.3 | 166.8 | 146.1 | 125.9 |
| DECEMBER | 154.7 | 146.9 | 177.9 | 165.5 | 178.3 | 166.8 | 146.1 | 126.0 |
| 1995 | | | | | | | | |
| JANUARI | 153.4 | 145.3 | 177.9 | 165.2 | 178.3 | 166.5 | 146.1 | 121.2 |
| FEBRUARI | 154.0 | 146.1 | 177.9 | 165.7 | 178.3 | 167.0 | 146.1 | 121.2 |
| MAART | 153.6 | 145.5 | 177.9 | 165.6 | 178.3 | 167.0 | 146.1 | 112.6 |
| APRIL | 152.9 | 144.5 | 177.9 | 165.6 | 178.3 | 167.1 | 146.1 | 111.5 |
| MEI | 149.8 | 140.4 | 177.9 | 165.5 | 178.3 | 167.1 | 146.1 | 108.8 |
| JUNI | 152.1 | 143.5 | 177.9 | 165.5 | 178.3 | 167.1 | 146.1 | 108.8 |
| JULI | 152.5 | 143.2 | 180.3 | 165.5 | 178.3 | 167.0 | 146.1 | 108.8 |
| AUGUSTUS | 152.5 | 143.3 | 180.3 | 165.7 | 178.3 | 167.2 | 146.1 | 108.8 |
| SEPTEMBER | 153.7 | 144.8 | 180.4 | 165.7 | 178.3 | 167.2 | 146.9 | 108.8 |
| OKTOBER | 154.6 | 145.9 | 180.4 | 165.6 | 176.5 | 167.2 | 146.9 | 108.8 |
| NOVEMBER | 152.1 | 142.6 | 180.4 | 165.6 | 176.5 | 167.2 | 146.9 | 108.8 |
| DECEMBER | 153.4 | 144.4 | 180.5 | 165.7 | 176.5 | 167.3 | 146.9 | 108.8 |

OPGELET : DE CIJFERS VAN DE LAATSTE 2 MAANDEN ZIJN STEEDS VOORLOPIGE CIJFERS
(*) DE CODES TUSSEN HAAKJES ZIJN DE NACE-CODES

| | HOUTEN ARTIKELEN EN HOUTEN MEUBELN (46) | GEZAAGD, GESCHAAFD, GEDROOGD, GESTOOMD HOUT (461) | HOUTEN HALFFABRIKATEN (462) | HOUTEN BOUWELEMENTEN (463) | HOUTEN VERPAKKING (464) | OVERIGE HOUTWAREN, MET UITZONDERING VAN MEUBELN (465) | KURKWAREN STRO- EN RIETWAREN, BORSTELS, BEZEMS, KWASTEN (466) | HOUTEN MEUBELN (467) |
|-------------|--|--|--------------------------------|-------------------------------|----------------------------|--|--|-------------------------|
| 1990 | 137.8 | 118.3 | 139.0 | 148.7 | 120.2 | 136.1 | 164.7 | 136.3 |
| 1991 | 141.9 | 115.7 | 142.2 | 154.8 | 128.2 | 139.7 | 172.6 | 140.2 |
| 1992 | 144.6 | 115.2 | 140.8 | 158.1 | 124.3 | 143.4 | 173.8 | 144.6 |
| 1993 | 147.1 | 115.1 | 139.7 | 161.1 | 129.0 | 144.0 | 177.8 | 147.9 |
| 1994 | 149.4 | 115.1 | 144.3 | 167.0 | 123.4 | 148.5 | 179.2 | 149.3 |
| 1994 | | | | | | | | |
| JULI | 149.4 | 114.9 | 144.4 | 167.0 | 123.3 | 148.8 | 180.1 | 149.2 |
| AUGUSTUS | 149.5 | 115.0 | 145.0 | 167.0 | 123.3 | 148.8 | 180.1 | 149.2 |
| SEPTEMBER | 149.5 | 115.1 | 144.8 | 167.0 | 123.7 | 148.8 | 180.1 | 149.2 |
| OKTOBER | 149.6 | 115.5 | 145.3 | 167.0 | 123.7 | 148.8 | 180.1 | 149.2 |
| NOVEMBER | 149.7 | 115.0 | 145.9 | 167.0 | 123.7 | 148.8 | 180.5 | 149.2 |
| DECEMBER | 150.0 | 115.0 | 145.9 | 167.0 | 123.7 | 148.8 | 180.5 | 149.8 |
| 1995 | | | | | | | | |
| JANUARI | 150.5 | 115.0 | 146.9 | 167.0 | 125.5 | 151.0 | 180.5 | 150.1 |
| FEBRUARI | 151.5 | 115.0 | 146.4 | 167.0 | 132.9 | 154.7 | 180.5 | 151.5 |
| MAART | 151.7 | 115.0 | 146.7 | 167.6 | 132.9 | 154.7 | 180.5 | 151.5 |
| APRIL | 152.5 | 115.0 | 147.3 | 168.3 | 132.9 | 154.7 | 184.5 | 152.5 |
| MEI | 152.5 | 114.9 | 147.2 | 168.3 | 132.9 | 154.7 | 184.5 | 152.5 |
| JUNI | 152.4 | 114.6 | 146.8 | 168.3 | 132.9 | 154.7 | 184.5 | 152.5 |
| JULI | 152.4 | 114.6 | 146.8 | 168.3 | 132.9 | 154.7 | 184.5 | 152.5 |
| AUGUSTUS | 152.2 | 114.0 | 145.2 | 168.3 | 132.9 | 154.7 | 184.5 | 152.5 |
| SEPTEMBER | 152.2 | 114.0 | 143.0 | 168.3 | 134.5 | 154.7 | 184.5 | 153.0 |
| OKTOBER | 152.1 | 114.0 | 142.3 | 168.3 | 134.5 | 154.7 | 184.5 | 153.0 |
| NOVEMBER | 152.0 | 113.9 | 142.1 | 168.3 | 134.5 | 154.7 | 184.5 | 153.0 |
| DECEMBER | 152.6 | 113.9 | 141.9 | 170.4 | 134.5 | 154.7 | 184.5 | 153.4 |

OPGELET : DE CIJFERS VAN DE LAATSTE 2 MAANDEN ZIJN STEEDS VOORLOPIGE CIJFERS
(*) DE CODES TUSSEN HAAKJES ZIJN DE NACE-CODES

**PRIJSINDEX VAN DE INDUSTRIELE PRODUCTIE (PRIJS BETAALD AAN PRODUCENT,
BINNENLANDSE MARKT) (N.A.C.E.-BEDRIJFSINDELING (*) - 1980 = 100)**

| | HOUTSLIJP, PAPIER EN KARTON; PA- PIERWAREN EN KARTON- NAGE; PRO- DUKTEN VAN DRUKKERIJ- EN EN VAN UITGEVE- RIJEN (47) | HOUTSLIJP, PAPIER EN KARTON (471) | PAPIER- WAREN EN KARTON- NAGE (472) | PRODUKTEN VAN DE GRAFISCHE NIJVERHEID (473) | RUBBER- ARTIKELN; ARTIKELN VAN PLASTIEK (48) | RUBBER- ARTIKELN (481) | ARTIKELN VAN PLASTIEK (483) |
|-------------|---|---|--|--|---|------------------------------|--------------------------------------|
| 1990 | 153.0 | 147.3 | 146.4 | 156.3 | 144.4 | 144.1 | 144.5 |
| 1991 | 156.3 | 144.6 | 147.8 | 161.3 | 148.4 | 148.1 | 148.6 |
| 1992 | 155.6 | 133.5 | 150.6 | 161.4 | 149.6 | 155.4 | 148.2 |
| 1993 | 150.4 | 123.3 | 149.7 | 155.6 | 143.8 | 140.8 | 144.6 |
| 1994 | 151.9 | 123.0 | 151.9 | 157.1 | 141.9 | 140.9 | 142.2 |
| 1994 | | | | | | | |
| JULI | 153.1 | 121.5 | 151.1 | 159.6 | 141.7 | 140.2 | 142.1 |
| AUGUSTUS | 153.5 | 121.5 | 152.7 | 159.6 | 141.4 | 140.2 | 141.7 |
| SEPTEMBER | 154.0 | 124.0 | 153.8 | 159.6 | 141.5 | 140.2 | 141.9 |
| OKTOBER | 155.0 | 126.5 | 154.5 | 160.3 | 141.9 | 140.2 | 142.3 |
| NOVEMBER | 155.1 | 127.3 | 154.5 | 160.3 | 141.9 | 140.2 | 142.4 |
| DECEMBER | 155.3 | 129.6 | 154.5 | 160.3 | 142.0 | 140.2 | 142.5 |
| 1995 | | | | | | | |
| JANUARI | 157.5 | 137.3 | 152.9 | 162.8 | 142.2 | 140.7 | 142.7 |
| FEBRUARI | 157.7 | 138.7 | 153.1 | 162.8 | 144.9 | 140.7 | 146.0 |
| MAART | 157.8 | 139.3 | 153.1 | 162.8 | 145.2 | 140.9 | 146.4 |
| APRIL | 164.5 | 140.6 | 153.1 | 172.7 | 145.5 | 140.9 | 146.7 |
| MEI | 165.0 | 141.0 | 155.5 | 172.7 | 146.4 | 142.6 | 147.5 |
| JUNI | 165.2 | 141.9 | 155.5 | 172.7 | 146.3 | 142.6 | 147.3 |
| JULI | 167.1 | 154.9 | 155.5 | 173.2 | 146.7 | 142.6 | 147.8 |
| AUGUSTUS | 167.1 | 154.9 | 155.5 | 173.2 | 146.6 | 142.6 | 147.7 |
| SEPTEMBER | 167.0 | 154.8 | 155.5 | 173.2 | 146.6 | 142.6 | 147.6 |
| OKTOBER | 168.4 | 155.8 | 155.1 | 175.2 | 146.0 | 142.6 | 146.8 |
| NOVEMBER | 168.2 | 154.8 | 154.9 | 175.2 | 146.2 | 142.6 | 147.2 |
| DECEMBER | 168.0 | 153.2 | 154.9 | 175.2 | 146.2 | 142.6 | 147.2 |

OPGELET : DE CIJFERS VAN DE LAATSTE 2 MAANDEN ZIJN STEEDS VOORLOPIGE CIJFERS
(*) DE CODES TUSSEN HAAKJES ZIJN DE NACE-CODES

| | OVERIGE PRODUK- TEN VAN DE BE- EN VERWERKENDE INDUSTRIE (49) | SIERRADEN, GOUD- EN ZILVERSMEE- WERK, PARELS EN BEWERKTE SIER- RADEN (491) | PRODUKTEN VAN FOTO- EN FILM- LABORATORIA (493) | SPEELGOED, SPORTARTIKELN (494) | OVERIGE PRODUK- TEN N.E.G. (495) |
|-------------|--|---|---|--------------------------------------|--|
| 1990 | 120.1 | 88.2 | 138.8 | 139.3 | 208.5 |
| 1991 | 121.5 | 87.0 | 140.6 | 146.5 | 208.5 |
| 1992 | 119.0 | 80.8 | 137.6 | 151.1 | 208.8 |
| 1993 | 124.2 | 91.2 | 138.2 | 150.9 | 208.8 |
| 1994 | 126.1 | 92.3 | 145.0 | 151.1 | 208.8 |
| 1994 | | | | | |
| JULI | 125.5 | 90.2 | 147.6 | 151.1 | 208.8 |
| AUGUSTUS | 126.6 | 92.4 | 147.6 | 151.1 | 208.8 |
| SEPTEMBER | 125.0 | 89.1 | 147.6 | 151.1 | 208.8 |
| OKTOBER | 124.2 | 87.5 | 147.6 | 151.1 | 208.8 |
| NOVEMBER | 123.4 | 85.9 | 147.6 | 151.1 | 208.8 |
| DECEMBER | 122.5 | 84.1 | 147.6 | 151.1 | 208.8 |
| 1995 | | | | | |
| JANUARI | 123.2 | 85.1 | 147.6 | 151.5 | 209.4 |
| FEBRUARI | 121.2 | 80.7 | 147.6 | 152.2 | 209.4 |
| MAART | 120.0 | 78.1 | 147.6 | 152.5 | 209.4 |
| APRIL | 121.6 | 81.6 | 147.6 | 152.3 | 209.4 |
| MEI | 124.7 | 87.7 | 147.6 | 152.6 | 209.4 |
| JUNI | 120.9 | 78.4 | 151.6 | 152.6 | 209.4 |
| JULI | 121.4 | 79.4 | 151.6 | 152.6 | 209.4 |
| AUGUSTUS | 123.0 | 82.5 | 151.6 | 152.7 | 209.4 |
| SEPTEMBER | 125.0 | 87.5 | 149.4 | 152.9 | 209.4 |
| OKTOBER | 122.8 | 82.9 | 149.4 | 152.9 | 209.4 |
| NOVEMBER | 127.6 | 92.8 | 149.4 | 152.9 | 209.4 |
| DECEMBER | 120.7 | 78.7 | 149.4 | 153.0 | 209.4 |

OPGELET : DE CIJFERS VAN DE LAATSTE 2 MAANDEN ZIJN STEEDS VOORLOPIGE CIJFERS
(*) DE CODES TUSSEN HAAKJES ZIJN DE NACE-CODES

Maandstatistiek van de industriële productie

1. PRODCOM

1 januari 1994 betekent een keerpunt in de opstelling van maandstatistieken van de industriële productie. Tot 1993 bestond voor de meeste sectoren een specifieke maandstatistiek. De gebruikte goederennomenclatuur was een empirisch ontworpen productenlijst per bedrijfstak.

Sinds het tot stand komen van de interne markt op 1 januari '93 is de behoefte aan internationaal vergelijkbare resultaten toegenomen. Men wil de gegevens over productie kunnen koppelen aan die over de buitenlandse handel. Dit leidde tot de PRODCOM-enquête.

De meeste industriële ondernemingen met 10 of meer personeelsleden of met een jaaromzet van 100 miljoen BEF, en sommige andere ondernemingen met een industriële nevenactiviteit waar tenminste 20 personen werken, zijn onderworpen aan Prodcum.

De nieuwe nomenclatuur voor de produktiestatistieken, de Prodcum-lijst, bevat ongeveer 5.700 industriële producten, hoofdzakelijk goederen, maar ook een aantal industriële diensten. Elke rubriek van de Prodcum-lijst wordt aangeduid door een code van acht cijfers. De eerste vier cijfers komen overeen met een klasse van de NACE-rev. 1. Aldus wordt een overeenstemming gerealiseerd tussen producten en activiteiten. Bovendien bestaan de rubrieken van de Prodcum-lijst uit artikelen of groepen artikelen van de gecombineerde nomenclatuur.

Er wordt geënquêteerd op het niveau van de lokale eenheid. Indien in één lokale eenheid meerdere activiteiten worden uitgeoefend, vult men één aangifte in per activiteit, t.t.z. per afdeling (2 cijfers) van de NACE-rev. 1. Naast productiegegevens (hoeveelheid (volgt later) en waarde van de leveringen) zijn er ook gegevens over de tewerkstelling en het arbeidsvolume.

In een eerste fase worden voorlopige resultaten gepubliceerd voor het Rijk. Later zullen resultaten volgen op regionaal niveau.

De resultaten zijn nog voorlopig, omdat er nog steeds een kleine non-respons is.

De belangrijke verschillen die worden vastgesteld voor bepaalde sectoren tussen december 1994 en januari 1995, zijn gedeeltelijk te wijten aan de jaarlijkse bijwerking van het Prodcum-aangeversbestand.

2. Overige statistieken van de industriële productie (NIET-PRODCOM)

Om uiteenlopende redenen worden de statistieken van enkele sectoren (energie, recuperatie, waterdistributie, slachthuizen, zuivel, ijzer en staal) nog ingezameld volgens het oude systeem.

Het aantal variabelen dat ingezameld wordt varieert per statistiek.

Specifieke maandstatistieken zijn er alleen voor cokes, petroleum, water en bouwnijverheid, alsook in andere sectoren, zoals ijzer en staal, gas en elektriciteit, waarvan inzameling van de gegevens gebeurt door de federaties.

Voor de overige sectoren (slachthuizen, zuivel, bewerking van splijt- en kweekstoffen en recuperatie van metaal, papier, textiel en scheikundige stoffen) bestaan gegevens over personeel en omzet. Voor de slachthuizen en zuivel bestaan specifieke statistieken in de afdeling landbouwstatistieken.

MAANDSTATISTIEK VAN DE INDUSTRIËLE PRODUCTIE - PRODCOM

Verdeling van de waarde van de industriële productie (1) volgens de hoofdactiviteit (2) van de vestiging (in miljoenen BEF) (3)

| NACE | Omschrijving | 09/1994 | 10/1994 | 11/1994 | 12/1994 | 1994 | 01/1995 |
|-----------|--|---------------|---------------|---------------|---------------|----------------|---------------|
| 14 | Overige winning van delfstoffen | 1 771 | 1 617 | 1 552 | 1 368 | 17 074 | 1 037 |
| 14.1 | Winning van steen | 493 | 469 | 490 | 485 | 5 125 | 351 |
| 14.2 | Winning van zand en klei | 1 200 | 1 075 | 988 | 803 | 10 998 | 608 |
| 14.A | = 14.3 + 14.5 Overige winning van delfstoffen n.e.g., m.i.v. mineralen voor de chemische en kunstmestindustrie | 78 | 73 | 74 | 79 | 950 | 78 |
| 15 | Vervaardiging van voedingsmiddelen en dranken (4) | 41 090 | 42 021 | 42 561 | 40 970 | 467 030 | 41 647 |
| 15.1 | Productie en verwerking van vlees en vleesprodukten (5) | 5 615 | 5 567 | 5 697 | 5 442 | 64 525 | 6 385 |
| 15.2 | Verwerking en conservering van vis en vervaardiging van visprodukten | 501 | 540 | 635 | 887 | 6 712 | 496 |
| 15.3 | Verwerking en conservering van groenten en fruit | 3 669 | 3 751 | 3 783 | 4 034 | 41 670 | 4 024 |
| 15.4 | Vervaardiging van plantaardige en dierlijke oliën en vetten | 4 438 | 4 423 | 4 601 | 3 736 | 47 481 | 4 356 |
| 15.5 | Zuivelnijverheid (6) | 381 | 347 | 366 | 366 | 6 811 | 306 |
| 15.6 | Maalderijen en vervaardiging van zetmeel en zetmeelprodukten | 2 827 | 3 100 | 2 837 | 3 323 | 30 863 | 3 604 |
| 15.7 | Vervaardiging van diervoeders | 4 107 | 4 129 | 4 102 | 4 285 | 48 478 | 4 711 |
| 15.8 | Vervaardiging van overige voedingsmiddelen | 13 464 | 14 349 | 14 367 | 13 259 | 144 425 | 12 022 |
| 15.9 | Vervaardiging van dranken | 6 088 | 5 813 | 6 173 | 5 637 | 76 064 | 5 744 |
| 16 | Vervaardiging van tabaksprodukten | 2 199 | 2 139 | 2 102 | 2 092 | 26 243 | 1 936 |
| 17 | Vervaardiging van textiel | 18 270 | 17 413 | 17 990 | 15 334 | 193 366 | 17 963 |
| 17.1 | Bewerken en spinnen van textielvezels | 1 523 | 1 434 | 1 517 | 1 203 | 17 275 | 2 125 |
| 17.2 | Weven van textiel | 4 505 | 4 413 | 4 426 | 3 496 | 47 239 | 3 839 |
| 17.3 | Textielveredeling | 731 | 702 | 840 | 617 | 7 269 | 721 |
| 17.4 | Vervaardiging van geconfectioneerde artikelen van textiel, exclusief kleding | 2 365 | 2 285 | 2 376 | 2 387 | 23 802 | 2 516 |
| 17.5 | Vervaardiging van overige textielprodukten | 8 247 | 7 821 | 8 214 | 7 017 | 89 906 | 8 047 |
| 17.6 | Vervaardiging van gebreide en gehaakte stoffen | 259 | 273 | 265 | 214 | 2 688 | 266 |
| 17.7 | Vervaardiging van gebreide en gehaakte artikelen | 640 | 484 | 351 | 400 | 5 187 | 449 |
| 18 | Vervaardiging van kleding en bontnijverheid | 3 037 | 2 460 | 1 998 | 1 963 | 28 350 | 2 609 |
| 18.1 | Vervaardiging van kleding van leer | 25 | 20 | 15 | 14 | 209 | 19 |
| 18.2 | Vervaardiging van overige kleding | 2 905 | 2 327 | 1 898 | 1 899 | 27 241 | 2 529 |
| 18.3 | Bontnijverheid | 107 | 113 | 85 | 51 | 900 | 62 |
| 19 | Leernijverheid en vervaardiging van schoeisel | 971 | 832 | 814 | 751 | 9 930 | 756 |

(1) Waarde van de leveringen m.i.v. de industriële behandelingen en diensten en aan het buitenland geleverd maakloonwerk.

(2) Activiteitsnomenclatuur NACE-BEL : afdelingen en groepen (2-3 cijfers)

(3) Voorlopige cijfers

(4) M.u.v. slachterijen en melkerijen

(5) M.u.v. slachterijen

(6) Bevat alleen de vervaardiging van consumptie-ijs

MAANDSTATISTIEK VAN DE INDUSTRIELE PRODUCTIE - PRODCOM

Verdeling van de waarde van de industriële productie (1) volgens de hoofdactiviteit (2) van de vestiging (in miljoenen BEF) (3)

| 02/1995 | 03/1995 | 04/1995 | 05/1995 | 06/1995 | 07/1995 | 08/1995 | 09/1995 | 10/1995 |
|---------------|---------------|---------------|---------------|---------------|---------------|---------------|---------------|---------------|
| 1 336 | 1 737 | 1 631 | 1 804 | 1 943 | 1 084 | 1 718 | 1 896 | 1 891 |
| 492 | 551 | 517 | 496 | 529 | 268 | 533 | 556 | 538 |
| 747 | 1 080 | 1 020 | 1 208 | 1 317 | 737 | 1 109 | 1 255 | 1 264 |
| 97 | 106 | 94 | 99 | 96 | 80 | 76 | 86 | 89 |
| 41 651 | 47 619 | 41 255 | 46 149 | 45 298 | 41 197 | 42 976 | 43 419 | 46 585 |
| 5 974 | 7 162 | 5 876 | 6 476 | 6 583 | 5 509 | 6 265 | 6 059 | 6 373 |
| 525 | 656 | 664 | 618 | 636 | 576 | 613 | 580 | 632 |
| 4 095 | 4 958 | 4 030 | 4 154 | 4 061 | 3 209 | 3 631 | 3 972 | 3 959 |
| 4 566 | 4 931 | 4 254 | 4 215 | 4 183 | 2 775 | 3 381 | 4 133 | 4 553 |
| 357 | 540 | 447 | 876 | 873 | 972 | 889 | 385 | 330 |
| 3 170 | 3 638 | 3 503 | 3 929 | 3 925 | 3 353 | 2 939 | 3 698 | 3 379 |
| 4 490 | 5 141 | 4 351 | 4 639 | 4 526 | 4 149 | 4 629 | 4 626 | 4 697 |
| 12 468 | 13 245 | 11 534 | 12 858 | 12 362 | 12 051 | 11 220 | 13 488 | 15 569 |
| 6 007 | 7 348 | 6 597 | 8 384 | 8 148 | 8 604 | 9 409 | 6 476 | 7 094 |
| 1 806 | 2 144 | 1 882 | 2 284 | 2 258 | 2 095 | 2 209 | 1 977 | 2 404 |
| 17 761 | 18 683 | 15 159 | 15 809 | 17 286 | 12 357 | 11 658 | 18 277 | 17 972 |
| 1 848 | 1 896 | 1 611 | 1 676 | 1 800 | 983 | 1 056 | 1 683 | 1 632 |
| 3 887 | 4 169 | 3 497 | 3 701 | 3 995 | 2 676 | 2 417 | 4 131 | 4 303 |
| 695 | 819 | 714 | 722 | 781 | 460 | 439 | 742 | 726 |
| 2 309 | 2 865 | 2 247 | 2 338 | 2 445 | 1 542 | 1 412 | 2 506 | 2 506 |
| 8 305 | 8 292 | 6 649 | 6 880 | 7 553 | 6 258 | 5 658 | 8 465 | 8 156 |
| 225 | 261 | 243 | 259 | 298 | 150 | 142 | 250 | 269 |
| 493 | 381 | 197 | 233 | 413 | 287 | 535 | 501 | 380 |
| 2 828 | 2 829 | 1 945 | 1 797 | 2 219 | 2 041 | 2 521 | 2 685 | 2 253 |
| 19 | 19 | 13 | 13 | 25 | 5 | 23 | 20 | 18 |
| 2 741 | 2 730 | 1 836 | 1 686 | 2 083 | 1 975 | 2 447 | 2 559 | 2 139 |
| 67 | 79 | 96 | 98 | 111 | 60 | 51 | 106 | 95 |
| 847 | 901 | 733 | 807 | 847 | 722 | 778 | 895 | 816 |

MAANDSTATISTIEK VAN DE INDUSTRIËLE PRODUCTIE - PRODCOM

Verdeling van de waarde van de industriële productie (1) volgens de hoofdactiviteit (2) van de vestiging (in miljoenen BEF) (3)

| NACE | Omschrijving | 09/1994 | 10/1994 | 11/1994 | 12/1994 | 1994 | 01/1995 |
|-----------|---|---------------|---------------|---------------|---------------|----------------|---------------|
| 19.A | = 19.1 + 19.2 Looien en bereiden van leer en vervaardiging van koffers, tassen e.d. en van overige artikelen van leer | 743 | 696 | 690 | 643 | 7 893 | 581 |
| 19.3 | Vervaardiging van schoeisel | 228 | 135 | 124 | 108 | 2 036 | 175 |
| 20 | Houtindustrie en vervaardiging van artikelen van hout, kurk, riet en vlechtwerk | 4 900 | 4 519 | 4 544 | 3 998 | 50 863 | 4 726 |
| 20.1 | Zagen en schaven van hout, impregneren van hout | 1 024 | 914 | 893 | 822 | 10 286 | 867 |
| 20.2 | Vervaardiging van panelen en platen van hout | 2 196 | 2 043 | 2 083 | 1 743 | 23 282 | 2 315 |
| 20.3 | Vervaardiging van schrijn- en timmerwerk | 1 068 | 1 009 | 997 | 921 | 10 763 | 994 |
| 20.4 | Vervaardiging van houten emballage | 394 | 357 | 356 | 312 | 4 222 | 354 |
| 20.5 | Vervaardiging van overige artikelen van hout, van kurk en riet en van vlechtwerk | 218 | 195 | 215 | 200 | 2 309 | 197 |
| 21 | Papier- en kartonnijverheid | 9 346 | 8 786 | 9 020 | 8 023 | 100 425 | 9 451 |
| 21.1 | Vervaardiging van papierpulp, papier en karton | 4 927 | 4 591 | 4 710 | 4 235 | 52 439 | 4 928 |
| 21.2 | Vervaardiging van artikelen van papier en karton | 4 418 | 4 195 | 4 310 | 3 787 | 47 987 | 4 524 |
| 22 | Uitgeverijen, drukkerijen en reproductie van opgenomen media | 11 552 | 11 462 | 11 831 | 11 353 | 129 636 | 10 816 |
| 22.1 | Uitgeverijen | 5 362 | 5 770 | 5 534 | 5 239 | 66 088 | 5 091 |
| 22.2 | Drukkerijen en aanverwante diensten | 6 190 | 5 691 | 6 297 | 6 114 | 63 548 | 5 726 |
| 24 | Chemische nijverheid | 47 723 | 46 425 | 45 951 | 45 549 | 520 697 | 54 056 |
| 24.1 | Vervaardiging van chemische basisproducten | 27 465 | 26 974 | 27 639 | 26 764 | 296 380 | 31 272 |
| 24.3 | Vervaardiging van verf, vernis en drukinkt | 2 679 | 1 983 | 1 868 | 1 674 | 23 888 | 2 104 |
| 24.4 | Farmaceutische nijverheid | 6 314 | 6 811 | 5 892 | 8 087 | 73 901 | 6 956 |
| 24.5 | Vervaardiging van zeep, was- en poetsmiddelen, parfums en cosmetische artikelen | 4 149 | 3 714 | 3 534 | 2 812 | 43 776 | 3 618 |
| 24.A | = 24.2 + 24.6 Verv. van overige chemische producten, m.i.v. verdelingsmiddelen en chemische producten v/d landbouw | 5 146 | 4 953 | 4 925 | 4 625 | 61 463 | 7 978 |
| 24.7 | Vervaardiging van synthetische en kunstmatige vezels | 1 970 | 1 991 | 2 092 | 1 587 | 21 288 | 2 128 |
| 25 | Rubber- en kunststofnijverheid | 12 237 | 11 778 | 11 506 | 10 360 | 131 603 | 12 866 |
| 25.1 | Rubbernijverheid | 1 304 | 1 323 | 1 274 | 1 092 | 13 325 | 1 751 |
| 25.2 | Vervaardiging van producten van kunststof | 10 933 | 10 456 | 10 232 | 9 267 | 118 278 | 11 116 |
| 26 | Vervaardiging van overige niet-metaalhoudende minerale producten | 16 342 | 15 426 | 14 701 | 12 284 | 165 791 | 12 292 |
| 26.1 | Vervaardiging van glas en glaswerk | 5 628 | 5 254 | 5 297 | 4 551 | 58 142 | 5 201 |

(1) Waarde van de leveringen m.i.v. de industriële behandelingen en diensten en aan het buitenland geleverd maakloonwerk.

(2) Activiteitsnomenclatuur NACE-BEL : afdelingen en groepen (2-3 cijfers)

(3) Voorlopige cijfers

MAANDSTATISTIEK VAN DE INDUSTRIELE PRODUKTIE - PRODCOM

Verdeling van de waarde van de industriële productie (1) volgens de hoofdactiviteit (2) van de vestiging (in miljoenen BEF) (3)

| 02/1995 | 03/1995 | 04/1995 | 05/1995 | 06/1995 | 07/1995 | 08/1995 | 09/1995 | 10/1995 |
|---------------|---------------|---------------|---------------|---------------|---------------|---------------|---------------|---------------|
| 614 | 703 | 621 | 712 | 724 | 650 | 562 | 715 | 682 |
| 232 | 198 | 112 | 95 | 123 | 72 | 215 | 181 | 134 |
| 4 882 | 5 667 | 4 849 | 5 258 | 5 496 | 3 253 | 4 252 | 5 183 | 5 161 |
| 903 | 1 053 | 946 | 996 | 1 008 | 531 | 748 | 935 | 938 |
| 2 419 | 2 756 | 2 285 | 2 407 | 2 435 | 1 522 | 1 884 | 2 391 | 2 383 |
| 929 | 1 105 | 998 | 1 159 | 1 300 | 647 | 997 | 1 174 | 1 188 |
| 358 | 437 | 356 | 418 | 506 | 359 | 403 | 425 | 369 |
| 272 | 316 | 265 | 279 | 247 | 196 | 220 | 258 | 283 |
| 9 064 | 10 616 | 9 269 | 10 425 | 11 011 | 8 229 | 9 154 | 10 641 | 9 879 |
| 4 727 | 5 550 | 4 903 | 5 610 | 5 744 | 4 623 | 4 732 | 5 685 | 4 748 |
| 4 337 | 5 066 | 4 366 | 4 815 | 5 267 | 3 606 | 4 422 | 4 956 | 5 131 |
| 10 969 | 13 222 | 12 467 | 13 166 | 13 954 | 7 485 | 10 348 | 12 609 | 13 367 |
| 5 314 | 6 166 | 6 642 | 6 860 | 7 518 | 3 480 | 4 645 | 5 773 | 6 404 |
| 5 655 | 7 056 | 5 825 | 6 305 | 6 436 | 4 005 | 5 703 | 6 837 | 6 964 |
| 53 728 | 60 236 | 50 623 | 53 062 | 55 095 | 46 224 | 46 739 | 54 160 | 52 735 |
| 30 453 | 33 709 | 28 645 | 29 699 | 31 928 | 27 161 | 26 579 | 29 445 | 29 187 |
| 2 114 | 2 612 | 2 112 | 2 383 | 2 299 | 2 093 | 2 044 | 2 222 | 2 029 |
| 8 161 | 9 312 | 7 796 | 8 490 | 6 920 | 6 354 | 6 778 | 9 613 | 7 801 |
| 3 694 | 4 070 | 3 515 | 3 744 | 3 960 | 3 030 | 3 458 | 4 062 | 5 032 |
| 7 294 | 8 353 | 6 810 | 6 923 | 8 087 | 6 438 | 6 613 | 7 032 | 6 883 |
| 2 011 | 2 180 | 1 745 | 1 822 | 1 901 | 1 148 | 1 267 | 1 786 | 1 846 |
| 12 899 | 14 449 | 12 816 | 13 614 | 14 441 | 10 570 | 11 456 | 13 525 | 13 464 |
| 1 802 | 1 846 | 1 619 | 1 703 | 1 691 | 1 356 | 1 378 | 1 738 | 1 844 |
| 11 097 | 12 603 | 11 197 | 11 911 | 12 749 | 9 214 | 10 077 | 11 787 | 11 621 |
| 14 029 | 17 016 | 15 062 | 16 577 | 18 368 | 11 567 | 14 881 | 17 336 | 17 087 |
| 5 233 | 5 951 | 5 198 | 5 197 | 5 989 | 4 670 | 4 550 | 6 041 | 6 075 |

MAANDSTATISTIEK VAN DE INDUSTRIËLE PRODUCTIE - PRODCOM

Verdeling van de waarde van de industriële productie (1) volgens de hoofdactiviteit (2) van de vestiging (in miljoenen BEF) (3)

| NACE | Omschrijving | 09/1994 | 10/1994 | 11/1994 | 12/1994 | 1994 | 01/1995 |
|-----------|--|---------------|---------------|---------------|---------------|----------------|---------------|
| 26.A | = 26.2 + 26.3 Vervaardiging van keramische tegels, plavuizen en produkten, exclusief dakpannen en bakstenen | 620 | 573 | 567 | 502 | 6 628 | 575 |
| 26.4 | Vervaardiging van dakpannen, bakstenen en overige produkten voor de bouw van gebakken klei | 1 375 | 1 304 | 1 205 | 1 013 | 13 753 | 864 |
| 26.5 | Vervaardiging van cement, kalk en gips | 2 780 | 2 678 | 2 564 | 2 181 | 29 052 | 1 894 |
| 26.6 | Vervaardiging van artikelen van beton, gips en cement | 5 184 | 4 865 | 4 453 | 3 573 | 50 864 | 2 978 |
| 26.7 | Bewerken van natuursteen | 198 | 212 | 186 | 160 | 2 124 | 418 |
| 26.8 | Vervaardiging van overige niet-metaalhoudende minerale produkten | 556 | 541 | 430 | 304 | 5 227 | 361 |
| 27 | Metallurgie (7) | 15 716 | 14 642 | 15 574 | 14 238 | 164 484 | 16 530 |
| 27.2 | Vervaardiging van buizen | 724 | 707 | 708 | 571 | 7 519 | 808 |
| 27.3 | Eerste verwerking van staal en productie van niet-EGKS-ferrolegeringen | 3 208 | 2 867 | 2 859 | 2 780 | 31 432 | 2 986 |
| 27.4 | Productie van non-ferro metalen | 11 030 | 10 393 | 11 424 | 10 352 | 117 735 | 12 117 |
| 27.5 | Gieten van metalen | 755 | 675 | 584 | 536 | 7 798 | 618 |
| 28 | Vervaardiging van produkten van metaal | 15 677 | 14 973 | 14 327 | 14 066 | 163 528 | 13 216 |
| 28.1 | Vervaardiging van metalen constructiewerken | 5 374 | 5 398 | 5 159 | 5 732 | 56 508 | 4 340 |
| 28.2 | Vervaardiging van metalen recipiënten; vervaardiging van radiatoren en ketels voor centrale verwarming | 1 940 | 1 826 | 1 714 | 1 514 | 18 432 | 1 561 |
| 28.3 | Vervaardiging van stoomketels | 575 | 418 | 530 | 496 | 5 031 | 390 |
| 28.4 | Smeden, persen, stampen en profielwalsen van metaal; poedermetallurgie | 249 | 229 | 211 | 230 | 2 556 | 184 |
| 28.5 | Oppervlaktebehandeling en bekleding van metaal; algemene metaalbewerking | 1 867 | 1 717 | 1 679 | 1 248 | 19 506 | 1 555 |
| 28.6 | Vervaardiging van scharen, messen, bestekken, gereedschap en ijzerwaren | 921 | 990 | 1 005 | 806 | 10 780 | 876 |
| 28.7 | Vervaardiging van overige produkten van metaal | 4 751 | 4 396 | 4 030 | 4 042 | 50 716 | 4 311 |
| 29 | Vervaardiging van machines, apparaten en werktuigen | 20 388 | 18 757 | 21 688 | 21 357 | 222 660 | 18 496 |
| 29.1 | Verv. van motoren en mechanisch drijfwerk, excl. motoren voor luchtvaartuigen, motorvoertuigen en rijwielen | 3 856 | 3 598 | 3 709 | 3 753 | 41 152 | 3 692 |
| 29.2 | Vervaardiging van machines voor algemeen gebruik | 4 276 | 3 723 | 5 249 | 4 808 | 47 234 | 3 461 |
| 29.3 | Vervaardiging van machines voor de landbouw en de bosbouw | 1 763 | 1 112 | 1 105 | 1 669 | 18 910 | 1 754 |
| 29.B | = 29.3 + 29.6 Vervaardiging van machines voor de landbouw en de bosbouw; vervaardiging van wapens en munitie | | | | | | |

(1) Waarde van de leveringen m.i.v. de industriële behandelingen en diensten en aan het buitenland geleverd maakloonwerk.

(2) Activiteitsnomenclatuur NACE-BEL : afdelingen en groepen (2-3 cijfers)

(3) Voorlopige cijfers

(7) M.u.v. vervaardiging van ijzer en staal en van ferro-legeringen (EGKS)

MAANDSTATISTIEK VAN DE INDUSTRIËLE PRODUCTIE - PRODCOM

Verdeling van de waarde van de industriële productie (1) volgens de hoofdactiviteit (2) van de vestiging (in miljoenen BEF) (3)

| 02/1995 | 03/1995 | 04/1995 | 05/1995 | 06/1995 | 07/1995 | 08/1995 | 09/1995 | 10/1995 |
|---------------|---------------|---------------|---------------|---------------|---------------|---------------|---------------|---------------|
| 631 | 695 | 569 | 656 | 713 | 573 | 440 | 589 | 601 |
| 1 014 | 1 247 | 1 132 | 1 278 | 1 295 | 802 | 1 283 | 1 264 | 1 116 |
| 2 130 | 2 653 | 2 420 | 2 821 | 3 074 | 1 988 | 2 483 | 2 874 | 2 844 |
| 4 057 | 5 263 | 4 661 | 5 439 | 5 932 | 2 841 | 4 945 | 5 274 | 5 111 |
| 507 | 596 | 538 | 543 | 628 | 255 | 531 | 588 | 606 |
| 457 | 609 | 544 | 642 | 738 | 439 | 649 | 706 | 734 |
| 16 225 | 17 985 | 14 121 | 15 927 | 16 573 | 11 085 | 15 432 | 15 637 | 16 663 |
| 797 | 828 | 682 | 670 | 847 | 489 | 581 | 773 | 710 |
| 3 075 | 3 715 | 2 801 | 3 389 | 3 536 | 1 262 | 3 106 | 3 035 | 3 042 |
| 11 745 | 12 735 | 10 040 | 11 250 | 11 520 | 8 938 | 11 178 | 11 153 | 12 251 |
| 609 | 708 | 598 | 619 | 671 | 396 | 566 | 676 | 686 |
| 13 730 | 17 520 | 14 001 | 15 516 | 17 546 | 10 307 | 15 185 | 16 627 | 16 588 |
| 4 488 | 5 838 | 4 829 | 5 545 | 6 452 | 3 934 | 5 335 | 5 873 | 5 753 |
| 1 411 | 1 642 | 1 339 | 1 556 | 1 852 | 1 003 | 1 623 | 1 783 | 1 851 |
| 544 | 537 | 374 | 450 | 721 | 272 | 715 | 653 | 527 |
| 214 | 252 | 208 | 217 | 246 | 111 | 212 | 244 | 241 |
| 1 586 | 2 650 | 1 896 | 1 932 | 2 256 | 1 292 | 1 607 | 2 365 | 2 308 |
| 980 | 982 | 857 | 888 | 1 017 | 689 | 747 | 1 023 | 993 |
| 4 508 | 5 619 | 4 498 | 4 928 | 5 002 | 3 007 | 4 947 | 4 686 | 4 914 |
| 19 317 | 21 997 | 19 446 | 20 917 | 24 990 | 13 545 | 16 262 | 19 887 | 20 102 |
| 3 798 | 4 543 | 3 775 | 4 029 | 4 608 | 2 651 | 3 601 | 3 985 | 3 989 |
| 4 125 | 5 060 | 4 283 | 4 485 | 5 465 | 3 343 | 3 513 | 4 530 | 4 482 |
| 1 840 | 1 908 | 2 270 | 2 003 | 2 434 | .. | .. | .. | .. |
| | | | | | 1 836 | 1 527 | 2 305 | 1 899 |

MAANDSTATISTIEK VAN DE INDUSTRIËLE PRODUCTIE - PRODCOM

Verdeling van de waarde van de industriële productie (1) volgens de hoofdactiviteit (2) van de vestiging (in miljoenen BEF) (3)

| NACE | Omschrijving | 09/1994 | 10/1994 | 11/1994 | 12/1994 | 1994 | 01/1995 |
|-----------|--|---------------|---------------|---------------|---------------|----------------|---------------|
| 29.4 | Vervaardiging van gereedschapswerktuigen | 544 | 640 | 850 | 1 317 | 9 111 | 525 |
| 29.5 | Vervaardiging van overige machines voor specifieke doeleinden | 8 519 | 7 856 | 7 862 | 7 749 | 85 364 | 7 353 |
| 29.6 | Vervaardiging van wapens en munitie | 265 | 599 | 1 754 | 1 117 | 9 791 | 862 |
| 29.7 | Vervaardiging van huishoudapparaten | 1 164 | 1 230 | 1 160 | 944 | 11 098 | 844 |
| 30 | Vervaardiging van kantoor­machines en computers | 833 | 839 | 736 | 967 | 9 499 | 737 |
| 31 | Vervaardiging van elektrische machines en apparaten | 12 135 | 11 023 | 10 525 | 10 964 | 124 872 | 10 346 |
| 31.1 | Vervaardiging van elektromotoren en van elektrische generatoren en transformatoren | 1 307 | 1 281 | 1 336 | 1 425 | 15 350 | 1 050 |
| 31.2 | Vervaardiging van schakel- en verdeelinrichtingen | 2 391 | 2 127 | 2 124 | 2 103 | 24 484 | 2 127 |
| 31.3 | Vervaardiging van geïsoleerde kabels en draad | 1 443 | 1 435 | 1 382 | 1 443 | 16 836 | 1 385 |
| 31.4 | Vervaardiging van accumulatoren en elektrische batterijen | 1 963 | 1 646 | 1 610 | 1 900 | 16 065 | 1 304 |
| 31.5 | Vervaardiging van elektrische lampen en verlichtingsapparaten | 1 556 | 1 542 | 1 477 | 1 514 | 16 322 | 1 644 |
| 31.6 | Vervaardiging van elektrische benodigdheden | 3 475 | 2 993 | 2 597 | 2 580 | 35 816 | 2 836 |
| 32 | Vervaardiging van audio-, video- en telecommunicatie- apparatuur | 9 683 | 9 705 | 7 722 | 9 625 | 95 357 | 6 940 |
| 32.1 | Vervaardiging van elektronische onderdelen | 1 359 | 1 129 | 1 231 | 1 261 | 13 480 | 1 223 |
| 32.2 | Vervaardiging van zend- en transmissieapparatuur | 3 925 | 4 685 | 3 098 | 4 001 | 44 420 | 2 930 |
| 32.3 | Vervaardiging van audio- en videoapparatuur | 4 399 | 3 891 | 3 394 | 4 364 | 37 457 | 2 788 |
| 33 | Vervaardiging van medische apparatuur, van precisie- en optische instrumenten en van uurwerken | 1 981 | 2 009 | 2 221 | 2 405 | 23 976 | 1 941 |
| 33.1 | Vervaardiging van medische apparatuur en instrumenten en van orthopedische artikelen | 489 | 431 | 563 | 683 | 6 427 | 487 |
| 33.2 | Vervaardiging van wetenschappelijke en technische instrumenten | 881 | 840 | 954 | 969 | 9 805 | 933 |
| 33.3 | Vervaardiging van controleapparatuur van industriële processen | 295 | 402 | 418 | 415 | 4 327 | .. |
| 33.A | = 33.3 + 33.5 Vervaardiging van controle-apparatuur van industriële processen; vervaardiging van uurwerken | | | | | | 306 |
| 33.B | = 33.3 + 33.4 Verv. van controleapp. van industriële processen, van optische instrumenten en van foto- en filmapp. | | | | | | |
| 33.4 | Vervaardiging van optische instrumenten en van foto- en filmapparatuur | 274 | 284 | 237 | 287 | 2 911 | 215 |

(1) Waarde van de leveringen m.i.v. de industriële behandelingen en diensten en aan het buitenland geleverd maakloonwerk.

(2) Activiteitennomenclatuur NACE-BEL : afdelingen en groepen (2-3 cijfers)

(3) Voorlopige cijfers

MAANDSTATISTIEK VAN DE INDUSTRIELE PRODUCTIE - PRODCOM

Verdeling van de waarde van de industriële productie (1) volgens de hoofdactiviteit (2) van de vestiging (in miljoenen BEF) (3)

| 02/1995 | 03/1995 | 04/1995 | 05/1995 | 06/1995 | 07/1995 | 08/1995 | 09/1995 | 10/1995 |
|---------|---------|---------|---------|---------|---------|---------|---------|---------|
| 714 | 822 | 691 | 821 | 928 | 639 | 464 | 743 | 697 |
| 7 695 | 8 459 | 6 927 | 7 656 | 9 082 | 4 477 | 6 374 | 7 327 | 8 091 |
| 374 | 282 | 590 | 1 158 | 1 619 | .. | .. | .. | .. |
| 769 | 920 | 906 | 764 | 854 | 598 | 784 | 997 | 980 |
| 595 | 816 | 765 | 841 | 1 464 | 513 | 608 | 666 | 806 |
| 10 178 | 11 497 | 9 869 | 9 484 | 11 351 | 6 298 | 9 594 | 11 920 | 11 707 |
| 1 279 | 1 440 | 1 145 | 1 117 | 1 366 | 795 | 1 480 | 1 401 | 1 484 |
| 2 063 | 2 377 | 1 970 | 2 091 | 2 482 | 1 320 | 1 928 | 2 176 | 2 502 |
| 1 360 | 1 614 | 1 591 | 1 416 | 1 775 | 1 010 | 1 377 | 1 767 | 1 578 |
| 1 321 | 1 303 | 1 128 | 1 099 | 1 468 | 909 | 1 082 | 1 946 | 1 674 |
| 1 548 | 1 758 | 1 677 | 1 408 | 1 593 | 474 | 1 667 | 1 592 | 1 649 |
| 2 606 | 3 006 | 2 359 | 2 354 | 2 667 | 1 791 | 2 059 | 3 037 | 2 833 |
| 7 646 | 10 260 | 7 543 | 7 526 | 8 178 | 4 555 | 9 237 | 10 927 | 8 043 |
| 1 317 | 1 556 | 1 392 | 1 333 | 1 548 | 967 | 1 191 | 1 878 | 1 468 |
| 2 956 | 4 437 | 3 463 | 3 107 | 2 595 | 2 011 | 5 057 | 4 968 | 3 216 |
| 3 373 | 4 266 | 2 688 | 3 086 | 4 036 | 1 577 | 2 989 | 4 081 | 3 659 |
| 2 048 | 2 557 | 2 157 | 2 356 | 2 247 | 1 470 | 2 340 | 2 304 | 2 518 |
| 593 | 748 | 539 | 553 | 601 | 465 | 498 | 676 | 700 |
| 988 | 1 245 | 1 043 | 1 145 | 1 116 | 616 | 1 390 | 1 131 | 1 163 |
| .. | .. | .. | .. | .. | .. | .. | .. | .. |
| 253 | 338 | 322 | .. | .. | .. | .. | .. | .. |
| | | | 609 | 494 | 368 | 415 | 462 | 605 |
| 214 | 226 | 253 | .. | .. | .. | .. | .. | .. |

MAANDSTATISTIEK VAN DE INDUSTRIËLE PRODUCTIE - PRODCOM

Verdeling van de waarde van de industriële productie (1) volgens de hoofdactiviteit (2) van de vestiging (in miljoenen BEF) (3)

| NACE | Omschrijving | 09/1994 | 10/1994 | 11/1994 | 12/1994 | 1994 | 01/1995 |
|---------------|--|----------------|----------------|----------------|----------------|------------------|----------------|
| 33.5 | Vervaardiging van uurwerken | 42 | 52 | 49 | 52 | 506 | .. |
| 34 | Vervaardiging en assemblage van auto's, aanhangwagens en opleggers | 55 827 | 53 823 | 52 415 | 55 236 | 621 762 | 50 994 |
| 34.1 | Vervaardiging en assemblage van auto's | 49 925 | 48 692 | 47 135 | 49 777 | 565 116 | 45 760 |
| 34.2 | Vervaardiging van carrosserieën, aanhangwagens en caravans | 2 550 | 1 942 | 2 010 | 2 319 | 20 139 | 1 820 |
| 34.3 | Vervaardiging van onderdelen en accessoires voor motorvoertuigen en motoren daarvan | 3 353 | 3 189 | 3 270 | 3 140 | 36 507 | 3 413 |
| 35 | Vervaardiging van overige transportmiddelen | 2 920 | 3 542 | 3 472 | 5 139 | 43 370 | 1 916 |
| 35.A | = 35.1 + 35.2 Scheepsbouw en -reparatie en vervaardiging van rollend materieel voor spoor- en tramwegen | 1 268 | .. | .. | .. | .. | 693 |
| 35.3 | Vervaardiging van lucht- en ruimtevaartuigen | 1 456 | 1 671 | 2 011 | 3 184 | 19 795 | 1 041 |
| 35.4 | Vervaardiging van motorrijwielen en rijwielen | 173 | 124 | 125 | 109 | 2 134 | 162 |
| 35.5 | Vervaardiging van overige transportmiddelen, n.e.g. | 24 | .. | .. | .. | .. | 19 |
| 35.B | = 35.1 + 35.2 + 35.5 Verv. van overige transportmiddelen n.e.g., m.i.v. scheepsbouw en rollend spoorwegmaterieel | | 1 747 | 1 336 | 1 845 | | |
| 36 | Vervaardiging van meubels; overige industrie | 9 482 | 9 554 | 9 346 | 8 307 | 98 729 | 9 954 |
| 36.1 | Vervaardiging van meubels | 6 199 | 5 621 | 5 799 | 5 607 | 63 576 | 5 764 |
| 36.2 | Bewerking van edelstenen en vervaardiging van juwelen | 2 441 | 3 189 | 2 823 | 1 969 | 26 317 | 3 224 |
| 36.4 | Vervaardiging van sportartikelen | 51 | 45 | 41 | 64 | 651 | 41 |
| 36.5 | Vervaardiging van spellen en speelgoed | 460 | 361 | 331 | 367 | 4 577 | 404 |
| 36.A | = 36.3 + 36.6 Overige industrie, m.i.v. de vervaardiging van muziekinstrumenten | 331 | 337 | 352 | 300 | 3 608 | 521 |
| TOTAAL | | 314 080 | 303 742 | 302 596 | 296 348 | 3 409 243 | 301 225 |

(1) Waarde van de leveringen m.i.v. de industriële behandelingen en diensten en aan het buitenland geleverd maakloonwerk.

(2) Activiteitenomenclatuur NACE-BEL : afdelingen en groepen (2-3 cijfers)

(3) Voorlopige cijfers

.. Vertrouwelijke cijfers

MAANDSTATISTIEK VAN DE INDUSTRIELE PRODUCTIE - PRODCOM

Verdeling van de waarde van de industriële productie (1) volgens de hoofdactiviteit (2) van de vestiging (in miljoenen BEF) (3)

| 02/1995 | 03/1995 | 04/1995 | 05/1995 | 06/1995 | 07/1995 | 08/1995 | 09/1995 | 10/1995 |
|----------------|----------------|----------------|----------------|----------------|----------------|----------------|----------------|----------------|
| .. | .. | .. | 49 | 38 | 21 | 36 | 35 | 50 |
| 58 647 | 65 436 | 54 691 | 58 213 | 56 834 | 34 314 | 34 856 | 49 656 | 55 880 |
| 53 311 | 58 948 | 49 306 | 52 567 | 50 663 | 30 219 | 31 134 | 44 214 | 49 306 |
| 1 814 | 2 242 | 2 037 | 2 073 | 2 079 | 1 341 | 1 253 | 1 986 | 3 176 |
| 3 521 | 4 246 | 3 348 | 3 573 | 4 092 | 2 754 | 2 469 | 3 455 | 3 399 |
| 3 212 | 2 899 | 2 340 | 2 904 | 3 444 | 1 308 | 2 801 | 2 317 | 3 594 |
| 1 114 | 1 015 | 936 | 977 | 998 | 424 | 628 | 645 | 783 |
| 1 841 | 1 574 | 1 122 | 1 641 | 2 118 | 649 | 2 026 | 1 489 | 2 636 |
| 235 | 284 | 256 | 268 | 296 | 209 | 117 | 154 | 143 |
| 21 | 27 | 26 | 18 | 32 | 25 | 30 | 29 | 33 |
| 9 230 | 10 379 | 7 442 | 9 077 | 9 229 | 6 093 | 5 733 | 10 179 | 9 310 |
| 5 784 | 6 550 | 5 073 | 5 264 | 5 898 | 3 382 | 4 294 | 5 740 | 5 857 |
| 2 470 | 2 779 | 1 453 | 2 768 | 2 295 | 2 064 | 507 | 3 292 | 2 187 |
| 39 | 59 | 54 | 76 | 71 | 60 | 28 | 47 | 39 |
| 460 | 459 | 421 | 490 | 466 | 282 | 440 | 596 | 652 |
| 477 | 532 | 441 | 479 | 499 | 306 | 464 | 504 | 575 |
| 312 628 | 356 466 | 300 066 | 323 516 | 340 073 | 236 314 | 270 737 | 322 722 | 328 826 |

MAANDSTATISTIEK VAN DE INDUSTRIELE PRODUKTIE - PRODCOM

Verdeling van de tewerkstelling volgens de hoofdactiviteit (1) van de vestiging (3)

| NACE | Omschrijving | | 11/1994 | 12/1994 | 1994 | 01/1995 |
|------|--|-----------------------|-----------|-----------|-----------|-----------|
| 14 | Overige winning van delfstoffen | Aantal arbeiders | 2 750 | 2 744 | 2 729 | 2 723 |
| | | Aantal bedienden | 652 | 654 | 649 | 650 |
| | | Totaal | 3 402 | 3 398 | 3 378 | 3 373 |
| | | Aantal uren-arbeiders | 352 995 | 309 732 | 345 553 | 327 135 |
| 14.1 | Winning van steen | Aantal arbeiders | 1 285 | 1 283 | 1 271 | 1 233 |
| | | Aantal bedienden | 277 | 280 | 276 | 281 |
| | | Totaal | 1 562 | 1 563 | 1 548 | 1 514 |
| | | Aantal uren-arbeiders | 157 497 | 149 125 | 161 285 | 143 154 |
| 14.2 | Winning van zand en klei | Aantal arbeiders | 1 413 | 1 409 | 1 405 | 1 420 |
| | | Aantal bedienden | 341 | 340 | 337 | 329 |
| | | Totaal | 1 754 | 1 749 | 1 743 | 1 749 |
| | | Aantal uren-arbeiders | 188 029 | 154 299 | 177 167 | 173 885 |
| 14.A | = 14.3 + 14.5 Overige winning van delfstoffen n.e.g., m.i.v. mineralen voor de chemische en kunstmestindustrie | Aantal arbeiders | 52 | 52 | 52 | 70 |
| | | Aantal bedienden | 34 | 34 | 34 | 40 |
| | | Totaal | 86 | 86 | 87 | 110 |
| | | Aantal uren-arbeiders | 7 469 | 6 308 | 7 100 | 10 096 |
| 15 | Vervaardiging van voedingsmiddelen en dranken (4) | Aantal arbeiders | 39 433 | 39 123 | 39 130 | 42 175 |
| | | Aantal bedienden | 13 753 | 13 728 | 13 858 | 15 489 |
| | | Totaal | 53 186 | 52 851 | 52 989 | 57 664 |
| | | Aantal uren-arbeiders | 5 087 438 | 4 691 792 | 4 946 570 | 5 552 169 |
| 15.1 | Productie en verwerking van vlees en vleesproducten (5) | Aantal arbeiders | 6 385 | 6 370 | 6 384 | 7 882 |
| | | Aantal bedienden | 1 253 | 1 235 | 1 266 | 1 425 |
| | | Totaal | 7 638 | 7 605 | 7 651 | 9 307 |
| | | Aantal uren-arbeiders | 829 780 | 782 287 | 817 347 | 1 031 587 |
| 15.2 | Verwerking en conservering van vis en vervaardiging van visproducten | Aantal arbeiders | 795 | 790 | 791 | 852 |
| | | Aantal bedienden | 331 | 323 | 312 | 335 |
| | | Totaal | 1 126 | 1 113 | 1 104 | 1 187 |
| | | Aantal uren-arbeiders | 104 366 | 106 957 | 102 144 | 110 087 |
| 15.3 | Verwerking en conservering van groenten en fruit | Aantal arbeiders | 3 923 | 3 819 | 3 817 | 4 115 |
| | | Aantal bedienden | 893 | 896 | 881 | 1 006 |
| | | Totaal | 4 816 | 4 715 | 4 699 | 5 121 |
| | | Aantal uren-arbeiders | 510 854 | 436 469 | 479 618 | 533 474 |
| 15.4 | Vervaardiging van plantaardige en dierlijke oliën en vetten | Aantal arbeiders | 945 | 948 | 991 | 965 |
| | | Aantal bedienden | 722 | 709 | 792 | 714 |
| | | Totaal | 1 667 | 1 657 | 1 784 | 1 679 |
| | | Aantal uren-arbeiders | 122 312 | 114 449 | 127 831 | 129 830 |
| 15.5 | Zuivelnijverheid (6) | Aantal arbeiders | 1 130 | 1 122 | 1 213 | 1 159 |
| | | Aantal bedienden | 221 | 225 | 223 | 234 |
| | | Totaal | 1 351 | 1 347 | 1 436 | 1 393 |
| | | Aantal uren-arbeiders | 114 242 | 108 589 | 139 895 | 118 004 |
| 15.6 | Maalderijen en vervaardiging van zetmeel en zetmeelproducten | Aantal arbeiders | 1 314 | 1 287 | 1 224 | 1 527 |
| | | Aantal bedienden | 777 | 776 | 752 | 1 157 |
| | | Totaal | 2 091 | 2 063 | 1 976 | 2 684 |
| | | Aantal uren-arbeiders | 183 808 | 165 149 | 167 690 | 215 786 |
| 15.7 | Vervaardiging van diervoeders | Aantal arbeiders | 1 657 | 1 681 | 1 684 | 1 780 |
| | | Aantal bedienden | 1 234 | 1 231 | 1 241 | 1 275 |
| | | Totaal | 2 891 | 2 912 | 2 925 | 3 055 |
| | | Aantal uren-arbeiders | 226 058 | 224 044 | 232 814 | 261 252 |

(1) Activiteitennomenclatuur NACE-BEL : afdelingen en groepen (2-3 cijfers)

(3) Voorlopige cijfers

(4) M.u.v. slachterijen en melkerijen

(5) M.u.v. slachterijen

(6) Bevat alleen de vervaardiging van consumptie-ijs

MAANDSTATISTIEK VAN DE INDUSTRIELE PRODUKTIE - PRODCOM

Verdeling van de tewerkstelling volgens de hoofdactiviteit (1) van de vestiging (3)

| 02/1995 | 03/1995 | 04/1995 | 05/1995 | 06/1995 | 07/1995 | 08/1995 | 09/1995 | 10/1995 |
|-----------|-----------|-----------|-----------|-----------|-----------|-----------|-----------|-----------|
| 2 724 | 2 754 | 2 771 | 2 781 | 2 802 | 2 774 | 2 786 | 2 782 | 2 741 |
| 651 | 655 | 652 | 657 | 668 | 663 | 670 | 663 | 660 |
| 3 375 | 3 409 | 3 423 | 3 438 | 3 470 | 3 437 | 3 456 | 3 445 | 3 401 |
| 354 718 | 413 542 | 354 016 | 373 549 | 374 549 | 196 975 | 370 849 | 389 422 | 383 460 |
| 1 235 | 1 259 | 1 281 | 1 278 | 1 285 | 1 255 | 1 267 | 1 264 | 1 236 |
| 281 | 282 | 282 | 284 | 293 | 285 | 285 | 280 | 280 |
| 1 516 | 1 541 | 1 563 | 1 562 | 1 578 | 1 540 | 1 552 | 1 544 | 1 516 |
| 163 446 | 189 662 | 163 704 | 169 967 | 169 333 | 75 063 | 179 290 | 180 413 | 174 164 |
| 1 419 | 1 424 | 1 419 | 1 432 | 1 445 | 1 448 | 1 450 | 1 449 | 1 436 |
| 330 | 333 | 330 | 332 | 334 | 337 | 343 | 342 | 340 |
| 1 749 | 1 757 | 1 749 | 1 764 | 1 779 | 1 785 | 1 793 | 1 791 | 1 776 |
| 181 494 | 212 987 | 181 088 | 193 303 | 195 281 | 114 950 | 182 938 | 199 494 | 198 489 |
| 70 | 71 | 71 | 71 | 72 | 71 | 69 | 69 | 69 |
| 40 | 40 | 40 | 41 | 41 | 41 | 42 | 41 | 40 |
| 110 | 111 | 111 | 112 | 113 | 112 | 111 | 110 | 109 |
| 9 778 | 10 893 | 9 224 | 10 279 | 9 935 | 6 962 | 8 621 | 9 515 | 10 807 |
| 41 956 | 41 776 | 41 443 | 41 567 | 41 650 | 42 068 | 42 596 | 42 097 | 41 680 |
| 15 409 | 15 465 | 15 435 | 15 536 | 15 386 | 15 452 | 15 475 | 15 408 | 15 287 |
| 57 365 | 57 241 | 56 878 | 57 103 | 57 036 | 57 520 | 58 071 | 57 505 | 56 967 |
| 5 202 479 | 5 843 873 | 5 068 499 | 5 385 879 | 5 430 919 | 4 339 921 | 5 119 492 | 5 422 060 | 5 642 147 |
| 7 793 | 7 747 | 7 742 | 7 739 | 7 758 | 7 912 | 7 938 | 7 744 | 7 699 |
| 1 433 | 1 445 | 1 441 | 1 435 | 1 441 | 1 449 | 1 444 | 1 448 | 1 432 |
| 9 226 | 9 192 | 9 183 | 9 174 | 9 199 | 9 361 | 9 382 | 9 192 | 9 131 |
| 978 929 | 1 087 999 | 927 476 | 1 021 365 | 991 065 | 818 260 | 963 122 | 990 519 | 1 028 814 |
| 846 | 830 | 829 | 832 | 838 | 853 | 846 | 834 | 802 |
| 335 | 336 | 339 | 337 | 334 | 330 | 341 | 342 | 333 |
| 1 181 | 1 166 | 1 168 | 1 169 | 1 172 | 1 183 | 1 187 | 1 176 | 1 135 |
| 103 738 | 120 820 | 101 988 | 111 762 | 109 953 | 92 642 | 98 494 | 104 518 | 110 464 |
| 3 996 | 4 029 | 3 982 | 4 049 | 4 107 | 4 307 | 4 481 | 4 314 | 4 336 |
| 998 | 1 014 | 997 | 1 014 | 998 | 1 011 | 1 032 | 1 027 | 1 032 |
| 4 994 | 5 043 | 4 979 | 5 063 | 5 105 | 5 318 | 5 513 | 5 341 | 5 368 |
| 494 972 | 555 752 | 450 518 | 477 150 | 518 078 | 503 340 | 564 107 | 556 992 | 573 680 |
| 966 | 967 | 961 | 935 | 919 | 952 | 962 | 930 | 912 |
| 712 | 709 | 716 | 708 | 702 | 717 | 699 | 709 | 706 |
| 1 678 | 1 676 | 1 677 | 1 643 | 1 621 | 1 669 | 1 661 | 1 639 | 1 618 |
| 121 380 | 133 299 | 117 040 | 117 733 | 118 189 | 98 849 | 112 767 | 120 043 | 131 915 |
| 1 173 | 1 260 | 1 282 | 1 338 | 1 349 | 1 354 | 1 329 | 1 224 | 1 193 |
| 230 | 226 | 237 | 239 | 232 | 234 | 234 | 231 | 228 |
| 1 403 | 1 486 | 1 519 | 1 577 | 1 581 | 1 588 | 1 563 | 1 455 | 1 421 |
| 131 416 | 166 111 | 158 394 | 180 287 | 184 579 | 171 964 | 171 532 | 118 905 | 121 050 |
| 1 509 | 1 511 | 1 503 | 1 503 | 1 522 | 1 518 | 1 535 | 1 561 | 1 574 |
| 1 156 | 1 164 | 1 157 | 1 153 | 1 110 | 1 109 | 1 117 | 1 115 | 1 100 |
| 2 665 | 2 675 | 2 660 | 2 656 | 2 632 | 2 627 | 2 652 | 2 676 | 2 674 |
| 199 165 | 227 267 | 192 938 | 214 645 | 231 217 | 159 548 | 185 011 | 230 175 | 238 109 |
| 1 779 | 1 775 | 1 775 | 1 779 | 1 764 | 1 772 | 1 768 | 1 758 | 1 740 |
| 1 275 | 1 255 | 1 252 | 1 261 | 1 257 | 1 249 | 1 253 | 1 266 | 1 248 |
| 3 054 | 3 030 | 3 027 | 3 040 | 3 021 | 3 021 | 3 021 | 3 024 | 2 988 |
| 243 168 | 274 131 | 230 188 | 250 411 | 243 193 | 214 701 | 237 884 | 238 916 | 248 973 |

MAANDSTATISTIEK VAN DE INDUSTRIELE PRODUKTIE - PRODCOM

Verdeling van de tewerkstelling volgens de hoofdactiviteit (1) van de vestiging (3)

| NACE | Omschrijving | | 11/1994 | 12/1994 | 1994 | 01/1995 |
|------|--|-----------------------|-----------|-----------|-----------|-----------|
| 15.8 | Vervaardiging van overige voedingsmiddelen | Aantal arbeiders | 17 374 | 17 253 | 17 014 | 17 746 |
| | | Aantal bedienden | 5 148 | 5 154 | 5 155 | 6 034 |
| | | Totaal | 22 522 | 22 407 | 22 170 | 23 780 |
| | | Aantal uren-arbeiders | 2 267 588 | 2 068 779 | 2 108 986 | 2 317 149 |
| 15.9 | Vervaardiging van dranken | Aantal arbeiders | 5 910 | 5 853 | 6 008 | 6 149 |
| | | Aantal bedienden | 3 174 | 3 179 | 3 232 | 3 309 |
| | | Totaal | 9 084 | 9 032 | 9 241 | 9 458 |
| | | Aantal uren-arbeiders | 728 430 | 685 069 | 770 241 | 835 000 |
| 16 | Vervaardiging van tabaksprodukten | Aantal arbeiders | 1 902 | 1 793 | 2 018 | 1 818 |
| | | Aantal bedienden | 652 | 673 | 749 | 722 |
| | | Totaal | 2 554 | 2 466 | 2 768 | 2 540 |
| | | Aantal uren-arbeiders | 225 481 | 194 189 | 234 179 | 229 421 |
| 17 | Vervaardiging van textiel | Aantal arbeiders | 34 755 | 34 658 | 35 143 | 36 662 |
| | | Aantal bedienden | 5 876 | 5 838 | 5 921 | 6 125 |
| | | Totaal | 40 631 | 40 496 | 41 064 | 42 787 |
| | | Aantal uren-arbeiders | 4 327 975 | 3 534 934 | 4 090 758 | 4 693 907 |
| 17.1 | Bewerken en spinnen van textielvezels | Aantal arbeiders | 4 716 | 4 726 | 4 990 | 6 034 |
| | | Aantal bedienden | 479 | 465 | 512 | 575 |
| | | Totaal | 5 195 | 5 191 | 5 503 | 6 609 |
| | | Aantal uren-arbeiders | 518 051 | 436 788 | 525 095 | 693 833 |
| 17.2 | Weven van textiel | Aantal arbeiders | 7 314 | 7 286 | 7 457 | 6 852 |
| | | Aantal bedienden | 1 514 | 1 514 | 1 520 | 1 350 |
| | | Totaal | 8 828 | 8 800 | 8 977 | 8 202 |
| | | Aantal uren-arbeiders | 919 556 | 757 478 | 876 094 | 881 895 |
| 17.3 | Textielveredeling | Aantal arbeiders | 3 167 | 3 189 | 3 074 | 3 284 |
| | | Aantal bedienden | 513 | 503 | 489 | 545 |
| | | Totaal | 3 680 | 3 692 | 3 564 | 3 829 |
| | | Aantal uren-arbeiders | 416 534 | 334 023 | 367 498 | 425 443 |
| 17.4 | Vervaardiging van geconfectioneerde artikelen van textiel, exclusief kleding | Aantal arbeiders | 4 692 | 4 631 | 4 602 | 5 343 |
| | | Aantal bedienden | 723 | 725 | 719 | 944 |
| | | Totaal | 5 415 | 5 356 | 5 321 | 6 287 |
| | | Aantal uren-arbeiders | 585 466 | 494 704 | 538 029 | 697 313 |
| 17.5 | Vervaardiging van overige textielprodukten | Aantal arbeiders | 11 670 | 11 642 | 11 765 | 12 042 |
| | | Aantal bedienden | 2 263 | 2 254 | 2 286 | 2 338 |
| | | Totaal | 13 933 | 13 896 | 14 051 | 14 380 |
| | | Aantal uren-arbeiders | 1 524 227 | 1 221 093 | 1 433 248 | 1 627 817 |
| 17.6 | Vervaardiging van gebreide en gehaakte stoffen | Aantal arbeiders | 466 | 466 | 473 | 435 |
| | | Aantal bedienden | 99 | 99 | 101 | 93 |
| | | Totaal | 565 | 565 | 574 | 528 |
| | | Aantal uren-arbeiders | 58 572 | 47 000 | 54 679 | 57 298 |
| 17.7 | Vervaardiging van gebreide en gehaakte artikelen | Aantal arbeiders | 2 730 | 2 718 | 2 780 | 2 672 |
| | | Aantal bedienden | 285 | 278 | 291 | 280 |
| | | Totaal | 3 015 | 2 996 | 3 072 | 2 952 |
| | | Aantal uren-arbeiders | 305 569 | 243 848 | 296 112 | 310 308 |
| 18 | Vervaardiging van kleding en bontnijverheid | Aantal arbeiders | 13 849 | 13 685 | 14 698 | 13 740 |
| | | Aantal bedienden | 2 102 | 2 095 | 2 149 | 2 232 |
| | | Totaal | 15 951 | 15 780 | 16 848 | 15 972 |
| | | Aantal uren-arbeiders | 1 429 543 | 1 257 483 | 1 503 770 | 1 619 661 |

(1) Activiteitennomenclatuur NACE-BEL : afdelingen en groepen (2-3 cijfers)

(3) Voorlopige cijfers

MAANDSTATISTIEK VAN DE INDUSTRIELE PRODUKTIE - PRODCOM

Verdeling van de tewerkstelling volgens de hoofdactiviteit (1) van de vestiging (3)

| 02/1995 | 03/1995 | 04/1995 | 05/1995 | 06/1995 | 07/1995 | 08/1995 | 09/1995 | 10/1995 |
|-----------|-----------|-----------|-----------|-----------|-----------|-----------|-----------|-----------|
| 17 778 | 17 551 | 17 263 | 17 202 | 17 236 | 17 131 | 17 555 | 17 705 | 17 267 |
| 5 973 | 6 030 | 6 022 | 6 123 | 6 034 | 6 068 | 6 088 | 6 025 | 5 915 |
| 23 751 | 23 581 | 23 285 | 23 325 | 23 270 | 23 199 | 23 643 | 23 730 | 23 182 |
| 2 171 578 | 2 413 028 | 2 066 056 | 2 167 624 | 2 193 587 | 1 515 692 | 1 993 216 | 2 290 275 | 2 401 588 |
| 6 116 | 6 106 | 6 106 | 6 190 | 6 157 | 6 269 | 6 182 | 6 027 | 6 157 |
| 3 297 | 3 286 | 3 274 | 3 266 | 3 278 | 3 285 | 3 267 | 3 245 | 3 293 |
| 9 413 | 9 392 | 9 380 | 9 456 | 9 435 | 9 554 | 9 449 | 9 272 | 9 450 |
| 758 133 | 865 466 | 823 901 | 844 902 | 841 058 | 764 925 | 793 359 | 771 717 | 787 554 |
| 1 813 | 1 810 | 1 804 | 1 796 | 1 804 | 1 777 | 1 760 | 1 784 | 1 786 |
| 714 | 637 | 691 | 616 | 723 | 631 | 748 | 717 | 709 |
| 2 527 | 2 447 | 2 495 | 2 412 | 2 527 | 2 408 | 2 508 | 2 501 | 2 495 |
| 212 254 | 233 012 | 195 781 | 212 365 | 214 717 | 186 440 | 201 022 | 218 286 | 226 188 |
| 36 641 | 36 364 | 36 099 | 35 972 | 35 804 | 35 457 | 34 956 | 34 475 | 33 910 |
| 6 111 | 6 069 | 6 007 | 5 988 | 5 945 | 5 915 | 5 893 | 5 805 | 5 693 |
| 42 752 | 42 433 | 42 106 | 41 960 | 41 749 | 41 372 | 40 849 | 40 280 | 39 603 |
| 4 443 975 | 4 699 884 | 3 959 293 | 4 195 032 | 4 390 416 | 2 314 229 | 3 059 368 | 4 277 301 | 4 295 039 |
| 6 029 | 6 010 | 5 977 | 5 986 | 5 999 | 5 994 | 5 708 | 5 460 | 5 443 |
| 571 | 563 | 560 | 564 | 564 | 554 | 528 | 493 | 507 |
| 6 600 | 6 573 | 6 537 | 6 550 | 6 563 | 6 548 | 6 236 | 5 953 | 5 950 |
| 656 031 | 664 645 | 570 643 | 604 548 | 633 409 | 305 227 | 417 318 | 566 462 | 579 244 |
| 6 848 | 6 848 | 6 804 | 6 781 | 6 708 | 6 688 | 6 659 | 6 556 | 6 437 |
| 1 346 | 1 333 | 1 316 | 1 310 | 1 292 | 1 295 | 1 288 | 1 270 | 1 239 |
| 8 194 | 8 181 | 8 120 | 8 091 | 8 000 | 7 983 | 7 947 | 7 826 | 7 676 |
| 839 888 | 905 801 | 797 374 | 842 308 | 849 440 | 484 576 | 564 311 | 838 749 | 871 786 |
| 3 284 | 3 269 | 3 264 | 3 258 | 3 244 | 3 240 | 3 222 | 3 146 | 3 122 |
| 545 | 547 | 541 | 526 | 525 | 535 | 530 | 523 | 504 |
| 3 829 | 3 816 | 3 805 | 3 784 | 3 769 | 3 775 | 3 752 | 3 669 | 3 626 |
| 400 894 | 445 537 | 381 811 | 401 206 | 420 524 | 217 920 | 281 668 | 413 176 | 407 974 |
| 5 334 | 5 335 | 5 227 | 5 200 | 5 177 | 5 099 | 5 037 | 5 085 | 5 007 |
| 947 | 949 | 924 | 932 | 915 | 898 | 912 | 909 | 847 |
| 6 281 | 6 284 | 6 151 | 6 132 | 6 092 | 5 997 | 5 949 | 5 994 | 5 854 |
| 645 891 | 721 030 | 605 588 | 628 761 | 646 998 | 331 769 | 474 779 | 631 382 | 655 379 |
| 12 097 | 11 887 | 11 803 | 11 762 | 11 692 | 11 511 | 11 431 | 11 368 | 11 117 |
| 2 340 | 2 316 | 2 306 | 2 302 | 2 301 | 2 289 | 2 289 | 2 262 | 2 243 |
| 14 437 | 14 203 | 14 109 | 14 064 | 13 993 | 13 800 | 13 720 | 13 630 | 13 360 |
| 1 559 790 | 1 615 405 | 1 345 379 | 1 406 669 | 1 485 571 | 859 387 | 1 012 319 | 1 489 637 | 1 457 255 |
| 416 | 420 | 421 | 419 | 420 | 420 | 416 | 415 | 417 |
| 90 | 91 | 92 | 87 | 90 | 90 | 91 | 90 | 92 |
| 506 | 511 | 513 | 506 | 510 | 510 | 507 | 505 | 509 |
| 51 017 | 58 722 | 51 314 | 50 286 | 57 182 | 28 264 | 32 247 | 53 600 | 55 286 |
| 2 633 | 2 595 | 2 603 | 2 566 | 2 564 | 2 505 | 2 483 | 2 445 | 2 367 |
| 272 | 270 | 268 | 267 | 258 | 254 | 255 | 258 | 261 |
| 2 905 | 2 865 | 2 871 | 2 833 | 2 822 | 2 759 | 2 738 | 2 703 | 2 628 |
| 290 464 | 288 744 | 207 184 | 261 254 | 297 292 | 87 086 | 276 726 | 284 295 | 268 115 |
| 13 657 | 13 175 | 12 992 | 12 955 | 12 854 | 12 163 | 12 241 | 12 070 | 11 781 |
| 2 237 | 2 170 | 2 175 | 2 161 | 2 150 | 2 105 | 2 100 | 2 095 | 2 087 |
| 15 894 | 15 345 | 15 167 | 15 116 | 15 004 | 14 268 | 14 341 | 14 165 | 13 868 |
| 1 534 520 | 1 569 500 | 1 128 905 | 1 380 465 | 1 527 668 | 655 416 | 1 235 314 | 1 437 223 | 1 245 236 |

MAANDSTATISTIEK VAN DE INDUSTRIELE PRODUKTIE - PRODCOM

Verdeling van de tewerkstelling volgens de hoofdactiviteit (1) van de vestiging (3)

| NACE | Omschrijving | | 11/1994 | 12/1994 | 1994 | 01/1995 |
|------|--|------------------|-----------|-----------|-----------|---------|
| 18.1 | Vervaardiging van kleding van leer | Aantal arbeiders | 128 | 123 | 138 | 111 |
| | | Aantal bedienden | 35 | 39 | 38 | 39 |
| | | Totaal | 163 | 162 | 176 | 150 |
| | Aantal uren-arbeiders | 12 411 | 10 334 | 12 123 | 12 192 | |
| 18.2 | Vervaardiging van overige kleding | Aantal arbeiders | 13 569 | 13 413 | 14 402 | 13 485 |
| | | Aantal bedienden | 2 042 | 2 031 | 2 089 | 2 167 |
| | | Totaal | 15 611 | 15 444 | 16 491 | 15 652 |
| | Aantal uren-arbeiders | 1 398 117 | 1 230 320 | 1 473 651 | 1 589 085 | |
| 18.3 | Bontnijverheid | Aantal arbeiders | 152 | 149 | 157 | 144 |
| | | Aantal bedienden | 25 | 25 | 22 | 26 |
| | | Totaal | 177 | 174 | 179 | 170 |
| | Aantal uren-arbeiders | 19 015 | 16 829 | 17 995 | 18 384 | |
| 19 | Leernijverheid en vervaardiging van schoeisel | Aantal arbeiders | 2 616 | 2 604 | 2 644 | 2 584 |
| | | Aantal bedienden | 432 | 431 | 432 | 433 |
| | | Totaal | 3 048 | 3 035 | 3 076 | 3 017 |
| | Aantal uren-arbeiders | 290 595 | 248 971 | 279 202 | 320 026 | |
| 19.A | = 19.1 + 19.2 Looien en bereiden van leer en vervaardiging van koffers, tassen, e.d. en van overige artikelen van leer | Aantal arbeiders | 1 763 | 1 768 | 1 761 | 1 758 |
| | | Aantal bedienden | 326 | 326 | 327 | 333 |
| | | Totaal | 2 089 | 2 094 | 2 088 | 2 091 |
| | Aantal uren-arbeiders | 217 045 | 184 953 | 200 866 | 237 155 | |
| 19.3 | Vervaardiging van schoeisel | Aantal arbeiders | 853 | 836 | 883 | 826 |
| | | Aantal bedienden | 106 | 105 | 104 | 100 |
| | | Totaal | 959 | 941 | 987 | 926 |
| | Aantal uren-arbeiders | 73 550 | 64 018 | 78 335 | 82 871 | |
| 20 | Houtindustrie en vervaardiging van artikelen van hout, kurk, riet en vlechtwerk | Aantal arbeiders | 7 630 | 7 640 | 7 680 | 8 131 |
| | | Aantal bedienden | 1 478 | 1 482 | 1 470 | 1 617 |
| | | Totaal | 9 108 | 9 122 | 9 150 | 9 748 |
| | Aantal uren-arbeiders | 1 039 566 | 867 652 | 997 072 | 1 094 815 | |
| 20.1 | Zagen en schaven van hout, impregneren van hout | Aantal arbeiders | 1 593 | 1 616 | 1 623 | 1 625 |
| | | Aantal bedienden | 259 | 256 | 247 | 274 |
| | | Totaal | 1 852 | 1 872 | 1 870 | 1 899 |
| | Aantal uren-arbeiders | 213 597 | 184 364 | 206 608 | 208 813 | |
| 20.2 | Vervaardiging van panelen en platen van hout | Aantal arbeiders | 2 579 | 2 593 | 2 595 | 2 603 |
| | | Aantal bedienden | 445 | 457 | 449 | 479 |
| | | Totaal | 3 024 | 3 050 | 3 044 | 3 082 |
| | Aantal uren-arbeiders | 356 175 | 296 388 | 349 428 | 392 677 | |
| 20.3 | Vervaardiging van schrijn- en timmerwerk | Aantal arbeiders | 2 364 | 2 332 | 2 318 | 2 673 |
| | | Aantal bedienden | 462 | 460 | 459 | 518 |
| | | Totaal | 2 826 | 2 792 | 2 778 | 3 191 |
| | Aantal uren-arbeiders | 325 751 | 259 295 | 297 814 | 322 335 | |
| 20.4 | Vervaardiging van houten emballage | Aantal arbeiders | 420 | 431 | 456 | 460 |
| | | Aantal bedienden | 71 | 70 | 73 | 74 |
| | | Totaal | 491 | 501 | 530 | 534 |
| | Aantal uren-arbeiders | 56 811 | 49 550 | 58 972 | 64 892 | |
| 20.5 | Vervaardiging van overige artikelen van hout, van kurk en riet en van vlechtwerk | Aantal arbeiders | 674 | 668 | 685 | 770 |
| | | Aantal bedienden | 241 | 239 | 240 | 272 |
| | | Totaal | 915 | 907 | 926 | 1 042 |
| | Aantal uren-arbeiders | 87 232 | 78 055 | 84 249 | 106 098 | |

(1) Activiteitennomenclatuur NACE-BEL : afdelingen en groepen (2-3 cijfers)

(3) Voorlopige cijfers

MAANDSTATISTIEK VAN DE INDUSTRIELE PRODUKTIE - PRODCOM

Verdeling van de tewerkstelling volgens de hoofdactiviteit (1) van de vestiging (3)

| 02/1995 | 03/1995 | 04/1995 | 05/1995 | 06/1995 | 07/1995 | 08/1995 | 09/1995 | 10/1995 |
|-----------|-----------|-----------|-----------|-----------|---------|-----------|-----------|-----------|
| 119 | 118 | 117 | 120 | 121 | 119 | 122 | 120 | 118 |
| 40 | 39 | 36 | 36 | 36 | 37 | 38 | 41 | 42 |
| 159 | 157 | 153 | 156 | 157 | 156 | 160 | 161 | 160 |
| 11 740 | 10 352 | 8 982 | 10 375 | 13 294 | 2 210 | 12 554 | 14 167 | 12 581 |
| 13 392 | 12 911 | 12 732 | 12 694 | 12 590 | 11 900 | 11 972 | 11 805 | 11 519 |
| 2 171 | 2 107 | 2 112 | 2 100 | 2 090 | 2 044 | 2 038 | 2 029 | 2 019 |
| 15 563 | 15 018 | 14 844 | 14 794 | 14 680 | 13 944 | 14 010 | 13 834 | 13 538 |
| 1 506 091 | 1 537 987 | 1 102 559 | 1 352 605 | 1 497 214 | 645 314 | 1 210 384 | 1 405 677 | 1 213 600 |
| 146 | 146 | 143 | 141 | 143 | 144 | 147 | 145 | 144 |
| 26 | 24 | 27 | 25 | 24 | 24 | 24 | 25 | 26 |
| 172 | 170 | 170 | 166 | 167 | 168 | 171 | 170 | 170 |
| 16 689 | 21 161 | 17 364 | 17 485 | 17 160 | 7 892 | 12 376 | 17 379 | 19 055 |
| 2 582 | 2 590 | 2 549 | 2 560 | 2 541 | 2 569 | 2 570 | 2 539 | 2 527 |
| 435 | 436 | 431 | 433 | 431 | 433 | 437 | 432 | 428 |
| 3 017 | 3 026 | 2 980 | 2 993 | 2 972 | 3 002 | 3 007 | 2 971 | 2 955 |
| 296 016 | 330 386 | 247 094 | 293 370 | 308 087 | 146 153 | 247 072 | 302 023 | 294 673 |
| 1 757 | 1 760 | 1 755 | 1 748 | 1 739 | 1 776 | 1 767 | 1 762 | 1 751 |
| 335 | 337 | 336 | 339 | 337 | 339 | 343 | 338 | 338 |
| 2 092 | 2 097 | 2 091 | 2 087 | 2 076 | 2 115 | 2 110 | 2 100 | 2 089 |
| 216 002 | 244 719 | 195 368 | 221 257 | 225 563 | 114 291 | 175 234 | 229 547 | 228 693 |
| 825 | 830 | 794 | 812 | 802 | 793 | 803 | 777 | 776 |
| 100 | 99 | 95 | 94 | 94 | 94 | 94 | 94 | 90 |
| 925 | 929 | 889 | 906 | 896 | 887 | 897 | 871 | 866 |
| 80 014 | 85 667 | 51 726 | 72 113 | 82 524 | 31 862 | 71 838 | 72 476 | 65 980 |
| 8 120 | 8 145 | 8 165 | 8 145 | 8 143 | 8 070 | 8 092 | 7 997 | 7 797 |
| 1 624 | 1 634 | 1 636 | 1 617 | 1 615 | 1 618 | 1 642 | 1 626 | 1 576 |
| 9 744 | 9 779 | 9 801 | 9 762 | 9 758 | 9 688 | 9 734 | 9 623 | 9 373 |
| 1 088 662 | 1 226 212 | 1 056 473 | 1 111 465 | 1 189 663 | 559 008 | 1 005 859 | 1 134 604 | 1 123 355 |
| 1 628 | 1 608 | 1 595 | 1 603 | 1 574 | 1 593 | 1 593 | 1 564 | 1 539 |
| 275 | 277 | 280 | 281 | 274 | 288 | 286 | 284 | 278 |
| 1 903 | 1 885 | 1 875 | 1 884 | 1 848 | 1 881 | 1 879 | 1 848 | 1 817 |
| 212 055 | 241 985 | 211 093 | 223 201 | 225 115 | 105 248 | 202 027 | 223 196 | 221 283 |
| 2 600 | 2 647 | 2 681 | 2 680 | 2 695 | 2 683 | 2 697 | 2 640 | 2 597 |
| 479 | 478 | 480 | 473 | 482 | 482 | 491 | 470 | 447 |
| 3 079 | 3 125 | 3 161 | 3 153 | 3 177 | 3 165 | 3 188 | 3 110 | 3 044 |
| 373 627 | 418 605 | 363 216 | 376 619 | 387 789 | 206 996 | 330 569 | 374 658 | 376 828 |
| 2 666 | 2 672 | 2 661 | 2 646 | 2 662 | 2 596 | 2 617 | 2 626 | 2 544 |
| 528 | 534 | 532 | 520 | 513 | 502 | 519 | 523 | 518 |
| 3 194 | 3 206 | 3 193 | 3 166 | 3 175 | 3 098 | 3 136 | 3 149 | 3 062 |
| 341 997 | 384 401 | 329 776 | 354 378 | 390 636 | 146 832 | 338 611 | 380 633 | 365 367 |
| 457 | 458 | 461 | 456 | 462 | 461 | 448 | 454 | 442 |
| 74 | 76 | 76 | 74 | 74 | 74 | 72 | 75 | 69 |
| 531 | 534 | 537 | 530 | 536 | 535 | 520 | 529 | 511 |
| 59 083 | 67 465 | 58 818 | 60 119 | 84 098 | 45 544 | 52 202 | 61 859 | 60 811 |
| 769 | 760 | 767 | 760 | 750 | 737 | 737 | 713 | 675 |
| 268 | 269 | 268 | 269 | 272 | 272 | 274 | 274 | 264 |
| 1 037 | 1 029 | 1 035 | 1 029 | 1 022 | 1 009 | 1 011 | 987 | 939 |
| 101 900 | 113 756 | 93 570 | 97 148 | 102 025 | 54 388 | 82 450 | 94 258 | 99 066 |

MAANDSTATISTIEK VAN DE INDUSTRIELE PRODUKTIE - PRODCOM

Verdeling van de tewerkstelling volgens de hoofdactiviteit (1) van de vestiging (3)

| NACE | Omschrijving | | 11/1994 | 12/1994 | 1994 | 01/1995 |
|------|---|------------------------------|------------------|------------------|------------------|------------------|
| 21 | Papier- en kartonnijverheid | Aantal arbeiders | 11 181 | 11 159 | 11 281 | 11 607 |
| | | Aantal bedienden | 3 659 | 3 674 | 3 653 | 3 803 |
| | | Totaal | 14 840 | 14 833 | 14 934 | 15 410 |
| | | Aantal uren-arbeiders | 1 500 359 | 1 263 061 | 1 466 298 | 1 641 387 |
| 21.1 | Vervaardiging van papierpulp, papier en karton | Aantal arbeiders | 4 106 | 4 080 | 4 228 | 4 375 |
| | | Aantal bedienden | 1 622 | 1 637 | 1 641 | 1 718 |
| | | Totaal | 5 728 | 5 717 | 5 869 | 6 093 |
| | | Aantal uren-arbeiders | 577 579 | 481 973 | 564 213 | 644 085 |
| 21.2 | Vervaardiging van artikelen van papier en karton | Aantal arbeiders | 7 075 | 7 079 | 7 053 | 7 232 |
| | | Aantal bedienden | 2 037 | 2 037 | 2 011 | 2 085 |
| | | Totaal | 9 112 | 9 116 | 9 064 | 9 317 |
| | | Aantal uren-arbeiders | 922 780 | 781 088 | 902 084 | 997 302 |
| 22 | Uitgeverijen, drukkerijen en reproductie van opgenomen media | Aantal arbeiders | 13 304 | 13 296 | 13 326 | 13 883 |
| | | Aantal bedienden | 11 033 | 11 033 | 10 977 | 12 400 |
| | | Totaal | 24 337 | 24 329 | 24 303 | 26 283 |
| | | Aantal uren-arbeiders | 1 758 390 | 1 645 052 | 1 711 266 | 1 923 240 |
| 22.1 | Uitgeverijen | Aantal arbeiders | 1 572 | 1 573 | 1 628 | 1 511 |
| | | Aantal bedienden | 6 436 | 6 413 | 6 449 | 7 239 |
| | | Totaal | 8 008 | 7 986 | 8 078 | 8 750 |
| | | Aantal uren-arbeiders | 208 020 | 200 610 | 206 429 | 205 840 |
| 22.2 | Drukkerijen en aanverwante diensten | Aantal arbeiders | 11 732 | 11 723 | 11 697 | 12 372 |
| | | Aantal bedienden | 4 597 | 4 620 | 4 528 | 5 161 |
| | | Totaal | 16 329 | 16 343 | 16 225 | 17 533 |
| | | Aantal uren-arbeiders | 1 550 370 | 1 444 442 | 1 504 836 | 1 717 400 |
| 24 | Chemische nijverheid | Aantal arbeiders | 29 991 | 29 947 | 30 128 | 31 690 |
| | | Aantal bedienden | 28 608 | 28 518 | 28 983 | 30 915 |
| | | Totaal | 58 599 | 58 465 | 59 111 | 62 605 |
| | | Aantal uren-arbeiders | 3 881 627 | 3 450 093 | 3 826 001 | 4 460 151 |
| 24.1 | Vervaardiging van chemische basisproducten | Aantal arbeiders | 14 183 | 14 148 | 14 221 | 15 248 |
| | | Aantal bedienden | 11 715 | 11 716 | 11 714 | 12 785 |
| | | Totaal | 25 898 | 25 864 | 25 935 | 28 033 |
| | | Aantal uren-arbeiders | 1 852 964 | 1 732 720 | 1 828 210 | 2 173 930 |
| 24.3 | Vervaardiging van verf, vernis en drukinkt | Aantal arbeiders | 1 484 | 1 482 | 1 508 | 1 547 |
| | | Aantal bedienden | 2 045 | 2 037 | 2 079 | 2 095 |
| | | Totaal | 3 529 | 3 519 | 3 588 | 3 642 |
| | | Aantal uren-arbeiders | 188 378 | 146 186 | 188 414 | 217 630 |
| 24.4 | Farmaceutische nijverheid | Aantal arbeiders | 3 784 | 3 775 | 3 844 | 3 758 |
| | | Aantal bedienden | 6 769 | 6 705 | 7 052 | 7 092 |
| | | Totaal | 10 553 | 10 480 | 10 896 | 10 850 |
| | | Aantal uren-arbeiders | 479 519 | 403 513 | 479 478 | 532 818 |
| 24.5 | Vervaardiging van zeep, was- en poetsmiddelen, parfums en cosmetische artikelen | Aantal arbeiders | 2 895 | 2 902 | 2 893 | 2 805 |
| | | Aantal bedienden | 2 106 | 2 102 | 2 139 | 2 151 |
| | | Totaal | 5 001 | 5 004 | 5 033 | 4 956 |
| | | Aantal uren-arbeiders | 356 973 | 310 075 | 355 865 | 375 916 |
| 24.A | = 24.2 + 24.6 Verv. van overige chemische producten, m.i.v. verdelgingsmiddelen en chemische producten v/d landbouw | Aantal arbeiders | 5 457 | 5 460 | 5 466 | 6 088 |
| | | Aantal bedienden | 5 450 | 5 435 | 5 480 | 6 266 |
| | | Totaal | 10 907 | 10 895 | 10 947 | 12 354 |
| | | Aantal uren-arbeiders | 711 670 | 577 376 | 688 037 | 857 949 |

(1) Activiteitennomenclatuur NACE-BEL : afdelingen en groepen (2-3 cijfers)

(3) Voorlopige cijfers

MAANDSTATISTIEK VAN DE INDUSTRIELE PRODUKTIE - PRODCOM

Verdeling van de tewerkstelling volgens de hoofdactiviteit (1) van de vestiging (3)

| 02/1995 | 03/1995 | 04/1995 | 05/1995 | 06/1995 | 07/1995 | 08/1995 | 09/1995 | 10/1995 |
|------------------|------------------|------------------|------------------|------------------|------------------|------------------|------------------|------------------|
| 11 610 | 11 624 | 11 633 | 11 709 | 11 602 | 11 641 | 11 730 | 11 747 | 11 614 |
| 3 801 | 3 786 | 3 793 | 3 800 | 3 778 | 3 759 | 3 793 | 3 797 | 3 810 |
| 15 411 | 15 410 | 15 426 | 15 509 | 15 380 | 15 400 | 15 523 | 15 544 | 15 424 |
| 1 541 400 | 1 730 077 | 1 488 506 | 1 596 279 | 1 611 994 | 1 071 159 | 1 450 171 | 1 570 309 | 1 623 318 |
| 4 369 | 4 349 | 4 370 | 4 440 | 4 356 | 4 360 | 4 447 | 4 443 | 4 391 |
| 1 714 | 1 704 | 1 698 | 1 704 | 1 681 | 1 656 | 1 688 | 1 676 | 1 723 |
| 6 083 | 6 053 | 6 068 | 6 144 | 6 037 | 6 016 | 6 135 | 6 119 | 6 114 |
| 607 588 | 670 540 | 602 776 | 638 477 | 613 155 | 461 569 | 539 637 | 596 054 | 608 605 |
| 7 241 | 7 275 | 7 263 | 7 269 | 7 246 | 7 281 | 7 283 | 7 304 | 7 223 |
| 2 087 | 2 082 | 2 095 | 2 096 | 2 097 | 2 103 | 2 105 | 2 121 | 2 087 |
| 9 328 | 9 357 | 9 358 | 9 365 | 9 343 | 9 384 | 9 388 | 9 425 | 9 310 |
| 933 812 | 1 059 537 | 885 730 | 957 802 | 998 839 | 609 590 | 910 534 | 974 255 | 1 014 713 |
| 13 815 | 13 753 | 13 709 | 13 720 | 13 671 | 13 484 | 13 602 | 13 488 | 13 054 |
| 12 471 | 12 561 | 12 568 | 12 559 | 12 418 | 12 576 | 12 535 | 12 503 | 12 344 |
| 26 286 | 26 314 | 26 277 | 26 279 | 26 089 | 26 060 | 26 137 | 25 991 | 25 398 |
| 1 795 783 | 2 039 457 | 1 746 732 | 1 859 046 | 1 854 898 | 1 178 359 | 1 669 841 | 1 829 959 | 1 862 139 |
| 1 504 | 1 501 | 1 491 | 1 483 | 1 473 | 1 466 | 1 465 | 1 444 | 1 414 |
| 7 298 | 7 360 | 7 340 | 7 361 | 7 268 | 7 442 | 7 360 | 7 346 | 7 367 |
| 8 802 | 8 861 | 8 831 | 8 844 | 8 741 | 8 908 | 8 825 | 8 790 | 8 781 |
| 189 500 | 211 997 | 178 434 | 190 635 | 185 025 | 127 079 | 171 043 | 183 230 | 193 226 |
| 12 311 | 12 252 | 12 218 | 12 237 | 12 198 | 12 018 | 12 137 | 12 044 | 11 640 |
| 5 173 | 5 201 | 5 228 | 5 198 | 5 150 | 5 134 | 5 175 | 5 157 | 4 977 |
| 17 484 | 17 453 | 17 446 | 17 435 | 17 348 | 17 152 | 17 312 | 17 201 | 16 617 |
| 1 606 283 | 1 827 460 | 1 568 298 | 1 668 411 | 1 669 873 | 1 051 280 | 1 498 798 | 1 646 729 | 1 668 913 |
| 31 530 | 31 467 | 31 451 | 31 400 | 31 375 | 31 293 | 31 362 | 31 268 | 31 007 |
| 30 929 | 30 742 | 30 761 | 30 749 | 30 762 | 31 002 | 31 033 | 31 042 | 30 844 |
| 62 459 | 62 209 | 62 212 | 62 149 | 62 137 | 62 295 | 62 395 | 62 310 | 61 851 |
| 4 132 299 | 4 535 602 | 3 919 251 | 4 142 273 | 4 124 264 | 3 076 146 | 3 569 458 | 4 080 763 | 4 247 396 |
| 15 258 | 15 135 | 15 173 | 15 084 | 15 064 | 15 007 | 15 045 | 15 027 | 14 925 |
| 12 778 | 12 546 | 12 530 | 12 507 | 12 533 | 12 788 | 12 795 | 12 791 | 12 805 |
| 28 036 | 27 681 | 27 703 | 27 591 | 27 597 | 27 795 | 27 840 | 27 818 | 27 730 |
| 2 001 180 | 2 198 418 | 1 924 471 | 2 030 047 | 1 987 837 | 1 655 312 | 1 790 180 | 1 974 104 | 2 071 532 |
| 1 542 | 1 558 | 1 552 | 1 550 | 1 586 | 1 574 | 1 570 | 1 587 | 1 562 |
| 2 096 | 2 086 | 2 070 | 2 094 | 2 098 | 2 110 | 2 019 | 2 021 | 1 989 |
| 3 638 | 3 644 | 3 622 | 3 644 | 3 684 | 3 684 | 3 589 | 3 608 | 3 551 |
| 209 557 | 227 013 | 197 304 | 210 131 | 215 181 | 154 786 | 178 884 | 204 252 | 203 373 |
| 3 778 | 3 798 | 3 791 | 3 852 | 3 861 | 3 843 | 3 890 | 3 883 | 3 887 |
| 7 138 | 7 192 | 7 304 | 7 309 | 7 336 | 7 321 | 7 394 | 7 450 | 7 334 |
| 10 916 | 10 990 | 11 095 | 11 161 | 11 197 | 11 164 | 11 284 | 11 333 | 11 221 |
| 499 770 | 555 486 | 480 733 | 502 481 | 515 653 | 308 272 | 451 512 | 517 141 | 542 555 |
| 2 752 | 2 769 | 2 741 | 2 738 | 2 747 | 2 785 | 2 811 | 2 820 | 2 809 |
| 2 170 | 2 161 | 2 157 | 2 165 | 2 155 | 2 117 | 2 173 | 2 168 | 2 166 |
| 4 922 | 4 930 | 4 898 | 4 903 | 4 902 | 4 902 | 4 984 | 4 988 | 4 975 |
| 346 462 | 387 692 | 317 408 | 343 863 | 353 921 | 247 153 | 296 816 | 353 531 | 377 545 |
| 5 950 | 5 951 | 5 939 | 5 924 | 5 895 | 5 886 | 5 846 | 5 773 | 5 710 |
| 6 222 | 6 233 | 6 179 | 6 149 | 6 117 | 6 145 | 6 136 | 6 088 | 6 046 |
| 12 172 | 12 184 | 12 118 | 12 073 | 12 012 | 12 031 | 11 982 | 11 861 | 11 756 |
| 786 256 | 872 707 | 725 676 | 760 503 | 762 637 | 526 478 | 626 138 | 749 364 | 770 012 |

MAANDSTATISTIEK VAN DE INDUSTRIELE PRODUKTIE - PRODCOM

Verdeling van de tewerkstelling volgens de hoofdactiviteit (1) van de vestiging (3)

| NACE | Omschrijving | | 11/1994 | 12/1994 | 1994 | 01/1995 |
|------|---|------------------|-----------|-----------|-----------|---------|
| 24.7 | Vervaardiging van synthetische en kunstmatige vezels | Aantal arbeiders | 2 188 | 2 180 | 2 194 | 2 244 |
| | | Aantal bedienden | 523 | 523 | 515 | 526 |
| | | Totaal | 2 711 | 2 703 | 2 710 | 2 770 |
| | Aantal uren-arbeiders | 292 123 | 280 223 | 285 994 | 301 908 | |
| 25 | Rubber- en kunststofnijverheid | Aantal arbeiders | 16 647 | 16 601 | 16 796 | 17 673 |
| | | Aantal bedienden | 5 722 | 5 724 | 5 746 | 6 018 |
| | | Totaal | 22 369 | 22 325 | 22 542 | 23 691 |
| | Aantal uren-arbeiders | 2 228 186 | 1 891 132 | 2 184 512 | 2 521 899 | |
| 25.1 | Rubbernijverheid | Aantal arbeiders | 2 688 | 2 668 | 2 658 | 2 765 |
| | | Aantal bedienden | 770 | 772 | 768 | 777 |
| | | Totaal | 3 458 | 3 440 | 3 426 | 3 542 |
| | Aantal uren-arbeiders | 363 310 | 318 980 | 360 171 | 407 546 | |
| 25.2 | Vervaardiging van producten van kunststof | Aantal arbeiders | 13 959 | 13 933 | 14 138 | 14 908 |
| | | Aantal bedienden | 4 952 | 4 952 | 4 977 | 5 241 |
| | | Totaal | 18 911 | 18 885 | 19 115 | 20 149 |
| | Aantal uren-arbeiders | 1 864 876 | 1 572 152 | 1 824 340 | 2 114 353 | |
| 26 | Vervaardiging van overige niet-metaalhoudende minerale producten | Aantal arbeiders | 23 227 | 23 045 | 23 275 | 24 156 |
| | | Aantal bedienden | 6 297 | 6 236 | 6 312 | 6 493 |
| | | Totaal | 29 524 | 29 281 | 29 587 | 30 649 |
| | Aantal uren-arbeiders | 3 093 228 | 2 715 170 | 3 025 964 | 3 138 529 | |
| 26.1 | Vervaardiging van glas en glaswerk | Aantal arbeiders | 9 251 | 9 173 | 9 299 | 9 456 |
| | | Aantal bedienden | 2 456 | 2 424 | 2 458 | 2 484 |
| | | Totaal | 11 707 | 11 597 | 11 758 | 11 940 |
| | Aantal uren-arbeiders | 1 231 872 | 1 100 760 | 1 221 754 | 1 311 560 | |
| 26.A | = 26.2 + 26.3 Vervaardiging van keramische tegels, plavuizen en producten, exclusief dakpannen en bakstenen | Aantal arbeiders | 1 527 | 1 517 | 1 502 | 1 536 |
| | | Aantal bedienden | 433 | 431 | 434 | 433 |
| | | Totaal | 1 960 | 1 948 | 1 936 | 1 969 |
| | Aantal uren-arbeiders | 210 687 | 169 817 | 191 670 | 206 948 | |
| 26.4 | Vervaardiging van dakpannen, bakstenen en overige producten voor de bouw van gebakken klei | Aantal arbeiders | 2 228 | 2 210 | 2 201 | 2 147 |
| | | Aantal bedienden | 392 | 390 | 388 | 375 |
| | | Totaal | 2 620 | 2 600 | 2 590 | 2 522 |
| | Aantal uren-arbeiders | 303 260 | 300 262 | 303 052 | 314 941 | |
| 26.5 | Vervaardiging van cement, kalk en gips | Aantal arbeiders | 1 589 | 1 589 | 1 607 | 1 604 |
| | | Aantal bedienden | 784 | 768 | 804 | 775 |
| | | Totaal | 2 373 | 2 357 | 2 411 | 2 379 |
| | Aantal uren-arbeiders | 217 208 | 194 128 | 213 891 | 225 705 | |
| 26.6 | Vervaardiging van artikelen van beton, gips en cement | Aantal arbeiders | 7 846 | 7 774 | 7 871 | 8 099 |
| | | Aantal bedienden | 1 877 | 1 867 | 1 870 | 1 931 |
| | | Totaal | 9 723 | 9 641 | 9 741 | 10 030 |
| | Aantal uren-arbeiders | 1 025 468 | 864 519 | 996 566 | 920 872 | |
| 26.7 | Bewerken van natuursteen | Aantal arbeiders | 342 | 340 | 334 | 738 |
| | | Aantal bedienden | 79 | 81 | 78 | 178 |
| | | Totaal | 421 | 421 | 412 | 916 |
| | Aantal uren-arbeiders | 45 280 | 38 420 | 41 686 | 81 513 | |
| 26.8 | Vervaardiging van overige niet-metaalhoudende minerale producten | Aantal arbeiders | 444 | 442 | 459 | 576 |
| | | Aantal bedienden | 276 | 275 | 277 | 317 |
| | | Totaal | 720 | 717 | 736 | 893 |
| | Aantal uren-arbeiders | 59 453 | 47 264 | 57 342 | 76 990 | |

(1) Activiteitennomenclatuur NACE-BEL : afdelingen en groepen (2-3 cijfers)

(3) Voorlopige cijfers

MAANDSTATISTIEK VAN DE INDUSTRIELE PRODUCTIE - PRODCOM

Verdeling van de tewerkstelling volgens de hoofdactiviteit (1) van de vestiging (3)

| 02/1995 | 03/1995 | 04/1995 | 05/1995 | 06/1995 | 07/1995 | 08/1995 | 09/1995 | 10/1995 |
|------------------|------------------|------------------|------------------|------------------|------------------|------------------|------------------|------------------|
| 2 250 | 2 256 | 2 255 | 2 252 | 2 222 | 2 198 | 2 200 | 2 178 | 2 162 |
| 525 | 524 | 521 | 525 | 523 | 521 | 516 | 524 | 514 |
| 2 775 | 2 780 | 2 776 | 2 777 | 2 745 | 2 719 | 2 716 | 2 702 | 2 676 |
| 289 074 | 294 286 | 273 659 | 295 248 | 289 035 | 184 145 | 225 928 | 282 371 | 288 418 |
| 17 716 | 17 711 | 17 769 | 17 761 | 17 834 | 17 780 | 17 754 | 17 483 | 17 356 |
| 6 018 | 6 013 | 6 015 | 5 999 | 6 022 | 6 077 | 6 097 | 6 082 | 6 035 |
| 23 734 | 23 724 | 23 784 | 23 760 | 23 856 | 23 857 | 23 851 | 23 565 | 23 391 |
| 2 368 124 | 2 645 485 | 2 307 276 | 2 404 333 | 2 520 767 | 1 541 226 | 2 113 013 | 2 555 828 | 2 499 195 |
| 2 796 | 2 772 | 2 775 | 2 795 | 2 823 | 2 796 | 2 780 | 2 734 | 2 687 |
| 780 | 785 | 782 | 773 | 781 | 777 | 777 | 759 | 751 |
| 3 576 | 3 557 | 3 557 | 3 568 | 3 604 | 3 573 | 3 557 | 3 493 | 3 438 |
| 383 088 | 417 704 | 391 382 | 378 456 | 397 835 | 293 553 | 332 883 | 386 479 | 403 058 |
| 14 920 | 14 939 | 14 994 | 14 966 | 15 011 | 14 984 | 14 974 | 14 749 | 14 669 |
| 5 238 | 5 228 | 5 233 | 5 226 | 5 241 | 5 300 | 5 320 | 5 323 | 5 284 |
| 20 158 | 20 167 | 20 227 | 20 192 | 20 252 | 20 284 | 20 294 | 20 072 | 19 953 |
| 1 985 036 | 2 227 781 | 1 915 894 | 2 025 877 | 2 122 932 | 1 247 673 | 1 780 130 | 2 169 349 | 2 096 137 |
| 24 216 | 24 226 | 24 272 | 24 279 | 24 390 | 24 393 | 24 227 | 24 113 | 23 929 |
| 6 494 | 6 498 | 6 538 | 6 552 | 6 545 | 6 555 | 6 601 | 6 552 | 6 519 |
| 30 710 | 30 724 | 30 810 | 30 831 | 30 935 | 30 948 | 30 828 | 30 665 | 30 448 |
| 3 168 594 | 3 636 457 | 3 127 764 | 3 161 407 | 3 473 375 | 2 188 521 | 2 928 231 | 3 365 115 | 3 383 471 |
| 9 530 | 9 537 | 9 549 | 9 550 | 9 600 | 9 596 | 9 575 | 9 493 | 9 582 |
| 2 475 | 2 486 | 2 483 | 2 487 | 2 490 | 2 494 | 2 503 | 2 496 | 2 492 |
| 12 005 | 12 023 | 12 032 | 12 037 | 12 090 | 12 090 | 12 078 | 11 989 | 12 074 |
| 1 258 973 | 1 417 622 | 1 228 693 | 1 142 638 | 1 319 131 | 910 094 | 1 064 541 | 1 292 182 | 1 327 716 |
| 1 551 | 1 549 | 1 558 | 1 558 | 1 566 | 1 582 | 1 575 | 1 562 | 1 560 |
| 428 | 427 | 433 | 439 | 437 | 438 | 451 | 448 | 445 |
| 1 979 | 1 976 | 1 991 | 1 997 | 2 003 | 2 020 | 2 026 | 2 010 | 2 005 |
| 213 548 | 238 123 | 201 992 | 217 355 | 220 933 | 143 100 | 162 049 | 218 055 | 231 596 |
| 2 152 | 2 164 | 2 177 | 2 181 | 2 200 | 2 191 | 2 224 | 2 161 | 2 161 |
| 382 | 386 | 387 | 387 | 383 | 382 | 388 | 382 | 387 |
| 2 534 | 2 550 | 2 564 | 2 568 | 2 583 | 2 573 | 2 612 | 2 543 | 2 548 |
| 296 398 | 337 486 | 284 755 | 311 850 | 310 821 | 239 106 | 278 177 | 298 000 | 311 572 |
| 1 596 | 1 577 | 1 593 | 1 585 | 1 594 | 1 611 | 1 599 | 1 618 | 1 620 |
| 780 | 770 | 769 | 770 | 769 | 777 | 776 | 779 | 777 |
| 2 376 | 2 347 | 2 362 | 2 355 | 2 363 | 2 388 | 2 375 | 2 397 | 2 397 |
| 216 863 | 236 879 | 206 144 | 224 282 | 221 442 | 183 953 | 214 874 | 211 968 | 218 477 |
| 8 077 | 8 081 | 8 071 | 8 070 | 8 081 | 8 069 | 7 932 | 7 936 | 7 712 |
| 1 932 | 1 926 | 1 951 | 1 951 | 1 951 | 1 952 | 1 968 | 1 938 | 1 914 |
| 10 009 | 10 007 | 10 022 | 10 021 | 10 032 | 10 021 | 9 900 | 9 874 | 9 626 |
| 1 019 460 | 1 215 246 | 1 042 790 | 1 088 554 | 1 208 283 | 622 776 | 1 037 295 | 1 160 547 | 1 111 889 |
| 737 | 744 | 746 | 755 | 766 | 745 | 735 | 766 | 732 |
| 180 | 179 | 179 | 180 | 181 | 179 | 180 | 180 | 176 |
| 917 | 923 | 925 | 935 | 947 | 924 | 915 | 946 | 908 |
| 90 286 | 106 594 | 91 972 | 99 256 | 107 823 | 41 022 | 99 047 | 106 868 | 106 218 |
| 573 | 574 | 578 | 580 | 583 | 599 | 587 | 577 | 562 |
| 317 | 324 | 336 | 338 | 334 | 333 | 335 | 329 | 328 |
| 890 | 898 | 914 | 918 | 917 | 932 | 922 | 906 | 890 |
| 73 066 | 84 507 | 71 418 | 77 472 | 84 942 | 48 470 | 72 248 | 77 495 | 76 003 |

MAANDSTATISTIEK VAN DE INDUSTRIELE PRODUCTIE - PRODCOM

Verdeling van de tewerkstelling volgens de hoofdactiviteit (1) van de vestiging (3)

| NACE | Omschrijving | | 11/1994 | 12/1994 | 1994 | 01/1995 |
|------|--|------------------------------|------------------|------------------|------------------|------------------|
| 27 | Metallurgie (7) | Aantal arbeiders | 13 580 | 13 471 | 13 769 | 13 600 |
| | | Aantal bedienden | 4 333 | 4 364 | 4 434 | 4 337 |
| | | Totaal | 17 913 | 17 835 | 18 204 | 17 937 |
| | | Aantal uren-arbeiders | 1 750 213 | 1 522 188 | 1 718 347 | 1 898 318 |
| 27.2 | Vervaardiging van buizen | Aantal arbeiders | 1 041 | 1 063 | 1 056 | 1 086 |
| | | Aantal bedienden | 229 | 235 | 237 | 198 |
| | | Totaal | 1 270 | 1 298 | 1 293 | 1 284 |
| | | Aantal uren-arbeiders | 139 278 | 115 127 | 129 789 | 152 318 |
| 27.3 | Eerste verwerking van staal en productie van niet-EGKS- ferrolegeringen | Aantal arbeiders | 3 767 | 3 701 | 3 693 | 3 748 |
| | | Aantal bedienden | 1 217 | 1 236 | 1 245 | 1 215 |
| | | Totaal | 4 984 | 4 937 | 4 939 | 4 963 |
| | | Aantal uren-arbeiders | 469 462 | 399 586 | 442 949 | 506 806 |
| 27.4 | Productie van non-ferro metalen | Aantal arbeiders | 7 305 | 7 231 | 7 351 | 7 267 |
| | | Aantal bedienden | 2 463 | 2 454 | 2 466 | 2 492 |
| | | Totaal | 9 768 | 9 685 | 9 817 | 9 759 |
| | | Aantal uren-arbeiders | 950 743 | 852 042 | 940 263 | 1 033 112 |
| 27.5 | Gieten van metalen | Aantal arbeiders | 1 467 | 1 476 | 1 668 | 1 499 |
| | | Aantal bedienden | 424 | 439 | 484 | 432 |
| | | Totaal | 1 891 | 1 915 | 2 153 | 1 931 |
| | | Aantal uren-arbeiders | 190 730 | 155 433 | 205 345 | 206 082 |
| 28 | Vervaardiging van producten van metaal | Aantal arbeiders | 30 378 | 30 283 | 30 737 | 32 332 |
| | | Aantal bedienden | 8 666 | 8 522 | 8 764 | 9 040 |
| | | Totaal | 39 044 | 38 805 | 39 501 | 41 372 |
| | | Aantal uren-arbeiders | 3 949 851 | 3 301 749 | 3 822 233 | 4 237 363 |
| 28.1 | Vervaardiging van metalen constructiewerken | Aantal arbeiders | 11 609 | 11 335 | 11 736 | 12 466 |
| | | Aantal bedienden | 2 929 | 2 793 | 2 910 | 2 993 |
| | | Totaal | 14 538 | 14 128 | 14 647 | 15 459 |
| | | Aantal uren-arbeiders | 1 513 055 | 1 263 181 | 1 467 639 | 1 615 026 |
| 28.2 | Vervaardiging van metalen recipiënten; vervaardiging van radiatoren en ketels voor centrale verwarming | Aantal arbeiders | 3 102 | 3 096 | 2 989 | 3 088 |
| | | Aantal bedienden | 669 | 656 | 633 | 632 |
| | | Totaal | 3 771 | 3 752 | 3 623 | 3 720 |
| | | Aantal uren-arbeiders | 411 274 | 339 856 | 370 600 | 410 742 |
| 28.3 | Vervaardiging van stoomketels | Aantal arbeiders | 821 | 1 009 | 890 | 1 033 |
| | | Aantal bedienden | 503 | 577 | 543 | 548 |
| | | Totaal | 1 324 | 1 586 | 1 434 | 1 581 |
| | | Aantal uren-arbeiders | 78 719 | 74 680 | 83 322 | 110 193 |
| 28.4 | Smeden, persen, stampen en profielwalsen van metaal; poedermetallurgie | Aantal arbeiders | 537 | 532 | 569 | 521 |
| | | Aantal bedienden | 166 | 164 | 168 | 159 |
| | | Totaal | 703 | 696 | 737 | 680 |
| | | Aantal uren-arbeiders | 66 611 | 62 387 | 71 845 | 71 330 |
| 28.5 | Oppervlaktebehandeling en bekleding van metaal; algemene metaalbewerking | Aantal arbeiders | 4 540 | 4 509 | 4 505 | 5 069 |
| | | Aantal bedienden | 1 115 | 1 068 | 1 130 | 1 227 |
| | | Totaal | 5 655 | 5 577 | 5 635 | 6 296 |
| | | Aantal uren-arbeiders | 603 489 | 514 889 | 578 624 | 691 580 |
| 28.6 | Vervaardiging van scharen, messen, bestekken, gereedschap en ijzerwaren | Aantal arbeiders | 2 102 | 2 059 | 2 101 | 2 026 |
| | | Aantal bedienden | 773 | 765 | 775 | 758 |
| | | Totaal | 2 875 | 2 824 | 2 876 | 2 784 |
| | | Aantal uren-arbeiders | 287 262 | 235 598 | 271 962 | 293 912 |

(1) Activiteitenomenclatuur NACE-BEL : afdelingen en groepen (2-3 cijfers)

(3) Voorlopige cijfers

(7) M.u.v. vervaardiging van ijzer en staal en van ferro-legeringen (EGKS)

MAANDSTATISTIEK VAN DE INDUSTRIELE PRODUCTIE - PRODCOM

Verdeling van de tewerkstelling volgens de hoofdactiviteit (1) van de vestiging (3)

| 02/1995 | 03/1995 | 04/1995 | 05/1995 | 06/1995 | 07/1995 | 08/1995 | 09/1995 | 10/1995 |
|-----------|-----------|-----------|-----------|-----------|-----------|-----------|-----------|-----------|
| 13 591 | 13 501 | 13 500 | 13 573 | 13 583 | 13 706 | 13 627 | 13 634 | 13 463 |
| 4 351 | 4 334 | 4 359 | 4 411 | 4 409 | 4 423 | 4 406 | 4 460 | 4 456 |
| 17 942 | 17 835 | 17 859 | 17 984 | 17 992 | 18 129 | 18 033 | 18 094 | 17 919 |
| 1 838 342 | 1 986 887 | 1 688 532 | 1 789 946 | 1 816 836 | 943 725 | 1 592 892 | 1 796 500 | 1 834 022 |
| 1 125 | 1 119 | 1 113 | 1 099 | 1 079 | 1 115 | 1 120 | 1 047 | 1 019 |
| 214 | 195 | 198 | 211 | 185 | 193 | 193 | 184 | 195 |
| 1 339 | 1 314 | 1 311 | 1 310 | 1 264 | 1 308 | 1 313 | 1 231 | 1 214 |
| 149 381 | 155 523 | 132 435 | 148 370 | 143 648 | 78 192 | 130 740 | 134 591 | 135 815 |
| 3 697 | 3 616 | 3 656 | 3 695 | 3 752 | 3 778 | 3 739 | 3 808 | 3 816 |
| 1 205 | 1 194 | 1 224 | 1 235 | 1 263 | 1 268 | 1 258 | 1 301 | 1 306 |
| 4 902 | 4 810 | 4 880 | 4 930 | 5 015 | 5 046 | 4 997 | 5 109 | 5 122 |
| 468 575 | 516 505 | 441 806 | 468 713 | 477 015 | 115 089 | 483 166 | 473 233 | 481 477 |
| 7 268 | 7 266 | 7 236 | 7 262 | 7 246 | 7 296 | 7 254 | 7 263 | 7 223 |
| 2 503 | 2 515 | 2 508 | 2 528 | 2 527 | 2 530 | 2 529 | 2 546 | 2 538 |
| 9 771 | 9 781 | 9 744 | 9 790 | 9 773 | 9 826 | 9 783 | 9 809 | 9 761 |
| 1 021 780 | 1 091 682 | 930 885 | 976 097 | 991 269 | 657 682 | 811 135 | 979 729 | 1 019 754 |
| 1 501 | 1 500 | 1 495 | 1 517 | 1 506 | 1 517 | 1 514 | 1 516 | 1 495 |
| 429 | 430 | 429 | 437 | 434 | 432 | 426 | 429 | 429 |
| 1 930 | 1 930 | 1 924 | 1 954 | 1 940 | 1 949 | 1 940 | 1 945 | 1 924 |
| 198 606 | 223 177 | 183 406 | 196 766 | 204 904 | 92 762 | 167 851 | 208 947 | 208 435 |
| 32 318 | 32 528 | 32 229 | 32 183 | 32 312 | 32 551 | 32 713 | 32 185 | 31 503 |
| 8 927 | 9 108 | 9 054 | 8 971 | 8 981 | 8 963 | 9 070 | 8 920 | 8 773 |
| 41 245 | 41 636 | 41 283 | 41 154 | 41 293 | 41 514 | 41 783 | 41 105 | 40 276 |
| 4 139 279 | 4 711 002 | 3 967 304 | 4 261 804 | 4 430 813 | 2 401 585 | 3 910 715 | 4 350 876 | 4 436 617 |
| 12 423 | 12 470 | 12 337 | 12 283 | 12 435 | 12 682 | 12 761 | 12 453 | 12 113 |
| 2 981 | 2 989 | 2 934 | 2 923 | 2 945 | 2 968 | 3 006 | 2 965 | 2 885 |
| 15 404 | 15 459 | 15 271 | 15 206 | 15 380 | 15 650 | 15 767 | 15 418 | 14 998 |
| 1 565 442 | 1 796 411 | 1 540 112 | 1 651 538 | 1 742 264 | 1 007 528 | 1 566 973 | 1 695 843 | 1 714 835 |
| 3 094 | 3 141 | 3 104 | 3 088 | 3 105 | 3 099 | 3 076 | 3 060 | 3 016 |
| 639 | 650 | 632 | 635 | 634 | 638 | 641 | 631 | 624 |
| 3 733 | 3 791 | 3 736 | 3 723 | 3 739 | 3 737 | 3 717 | 3 691 | 3 640 |
| 393 823 | 440 514 | 363 946 | 397 276 | 423 309 | 196 069 | 374 976 | 429 847 | 441 474 |
| 1 017 | 1 011 | 986 | 1 003 | 1 011 | 1 045 | 1 005 | 986 | 888 |
| 548 | 547 | 545 | 547 | 552 | 565 | 552 | 541 | 512 |
| 1 565 | 1 558 | 1 531 | 1 550 | 1 563 | 1 610 | 1 557 | 1 527 | 1 400 |
| 105 750 | 121 602 | 92 113 | 103 662 | 111 948 | 84 644 | 101 660 | 122 258 | 117 999 |
| 513 | 527 | 450 | 444 | 449 | 461 | 464 | 457 | 453 |
| 159 | 159 | 157 | 156 | 156 | 158 | 160 | 160 | 153 |
| 672 | 686 | 607 | 600 | 605 | 619 | 624 | 617 | 606 |
| 69 217 | 84 434 | 56 562 | 59 372 | 67 990 | 33 698 | 54 655 | 68 663 | 68 373 |
| 5 115 | 5 143 | 5 161 | 5 152 | 5 203 | 5 149 | 5 241 | 5 186 | 5 060 |
| 1 235 | 1 225 | 1 225 | 1 178 | 1 205 | 1 160 | 1 239 | 1 205 | 1 183 |
| 6 350 | 6 368 | 6 386 | 6 330 | 6 408 | 6 309 | 6 480 | 6 391 | 6 243 |
| 670 993 | 756 802 | 647 704 | 691 639 | 711 169 | 408 440 | 606 565 | 694 183 | 711 088 |
| 2 056 | 2 045 | 2 079 | 2 049 | 2 044 | 2 042 | 2 094 | 2 069 | 2 054 |
| 767 | 773 | 785 | 769 | 760 | 763 | 772 | 777 | 778 |
| 2 823 | 2 818 | 2 864 | 2 818 | 2 804 | 2 805 | 2 866 | 2 846 | 2 832 |
| 282 318 | 317 631 | 268 349 | 283 510 | 290 493 | 145 608 | 243 728 | 289 178 | 295 311 |

MAANDSTATISTIEK VAN DE INDUSTRIELE PRODUKTIE - PRODCOM

Verdeling van de tewerkstelling volgens de hoofdactiviteit (1) van de vestiging (3)

| NACE | Omschrijving | | 11/1994 | 12/1994 | 1994 | 01/1995 |
|------|--|------------------|-----------|-----------|-----------|---------|
| 28.7 | Vervaardiging van overige produkten van metaal | Aantal arbeiders | 7 667 | 7 743 | 7 945 | 8 129 |
| | | Aantal bedienden | 2 511 | 2 499 | 2 601 | 2 723 |
| | | Totaal | 10 178 | 10 242 | 10 547 | 10 852 |
| | Aantal uren-arbeiders | 989 441 | 811 158 | 978 237 | 1 044 580 | |
| 29 | Vervaardiging van machines, apparaten en werktuigen | Aantal arbeiders | 29 443 | 29 254 | 29 531 | 29 895 |
| | | Aantal bedienden | 13 122 | 13 024 | 13 295 | 13 453 |
| | | Totaal | 42 565 | 42 278 | 42 827 | 43 348 |
| | Aantal uren-arbeiders | 3 838 292 | 3 242 234 | 3 710 096 | 4 150 021 | |
| 29.1 | Verv. van motoren en mechanisch drijfwerk, excl. motoren voor luchtvaartuigen, motorvoertuigen en rijwielen | Aantal arbeiders | 4 081 | 3 899 | 3 908 | 3 790 |
| | | Aantal bedienden | 2 415 | 2 369 | 2 405 | 2 228 |
| | | Totaal | 6 496 | 6 268 | 6 314 | 6 018 |
| | Aantal uren-arbeiders | 509 519 | 425 413 | 471 150 | 526 070 | |
| 29.2 | Vervaardiging van machines voor algemeen gebruik | Aantal arbeiders | 8 328 | 8 283 | 8 564 | 8 848 |
| | | Aantal bedienden | 4 117 | 4 076 | 4 195 | 4 469 |
| | | Totaal | 12 445 | 12 359 | 12 759 | 13 317 |
| | Aantal uren-arbeiders | 1 091 837 | 958 767 | 1 104 979 | 1 193 219 | |
| 29.3 | Vervaardiging van machines voor de landbouw en de bosbouw | Aantal arbeiders | 2 751 | 2 740 | 2 617 | 2 696 |
| | | Aantal bedienden | 760 | 755 | 763 | 821 |
| | | Totaal | 3 511 | 3 495 | 3 380 | 3 517 |
| | Aantal uren-arbeiders | 331 646 | 290 625 | 334 365 | 401 762 | |
| 29.B | = 29.3 + 29.6 Vervaardiging van machines voor de landbouw en de bosbouw; vervaardiging van wapens en munitie | Aantal arbeiders | | | | |
| | | Aantal bedienden | | | | |
| | Aantal uren-arbeiders | | | | | |
| 29.4 | Vervaardiging van gereedschapswerktuigen | Aantal arbeiders | 1 586 | 1 571 | 1 623 | 1 520 |
| | | Aantal bedienden | 654 | 646 | 668 | 604 |
| | | Totaal | 2 240 | 2 217 | 2 292 | 2 124 |
| | Aantal uren-arbeiders | 220 924 | 184 120 | 207 824 | 219 440 | |
| 29.5 | Vervaardiging van overige machines voor specifieke doeleinden | Aantal arbeiders | 9 690 | 9 764 | 9 737 | 10 145 |
| | | Aantal bedienden | 3 918 | 3 933 | 3 975 | 4 076 |
| | | Totaal | 13 608 | 13 697 | 13 713 | 14 221 |
| | Aantal uren-arbeiders | 1 286 050 | 1 066 786 | 1 220 648 | 1 451 120 | |
| 29.6 | Vervaardiging van wapens en munitie | Aantal arbeiders | 1 163 | 1 199 | 1 265 | 1 171 |
| | | Aantal bedienden | 653 | 649 | 687 | 667 |
| | | Totaal | 1 816 | 1 848 | 1 953 | 1 838 |
| | Aantal uren-arbeiders | 150 175 | 130 431 | 154 236 | 155 046 | |
| 29.7 | Vervaardiging van huishoudapparaten | Aantal arbeiders | 1 844 | 1 798 | 1 813 | 1 710 |
| | | Aantal bedienden | 605 | 596 | 599 | 573 |
| | | Totaal | 2 449 | 2 394 | 2 413 | 2 283 |
| | Aantal uren-arbeiders | 248 141 | 186 092 | 216 893 | 201 804 | |
| 30 | Vervaardiging van kantoomachines en computers | Aantal arbeiders | 534 | 605 | 584 | 611 |
| | | Aantal bedienden | 712 | 748 | 731 | 741 |
| | | Totaal | 1 246 | 1 353 | 1 316 | 1 352 |
| | Aantal uren-arbeiders | 63 680 | 63 214 | 66 787 | 78 827 | |
| 31 | Vervaardiging van elektrische machines en apparaten | Aantal arbeiders | 18 263 | 18 126 | 18 145 | 18 661 |
| | | Aantal bedienden | 7 426 | 7 415 | 7 592 | 7 699 |
| | | Totaal | 25 689 | 25 541 | 25 737 | 26 360 |
| | Aantal uren-arbeiders | 2 318 977 | 2 020 343 | 2 256 324 | 2 498 772 | |

(1) Activiteitsnomenclatuur NACE-BEL : afdelingen en groepen (2-3 cijfers)

(3) Voorlopige cijfers

MAANDSTATISTIEK VAN DE INDUSTRIELE PRODUKTIE - PRODCOM

Verdeling van de tewerkstelling volgens de hoofdactiviteit (1) van de vestiging (3)

| 02/1995 | 03/1995 | 04/1995 | 05/1995 | 06/1995 | 07/1995 | 08/1995 | 09/1995 | 10/1995 |
|-----------|-----------|-----------|-----------|-----------|-----------|-----------|-----------|-----------|
| 8 100 | 8 191 | 8 112 | 8 164 | 8 065 | 8 073 | 8 072 | 7 974 | 7 919 |
| 2 598 | 2 765 | 2 776 | 2 763 | 2 729 | 2 711 | 2 700 | 2 641 | 2 638 |
| 10 698 | 10 956 | 10 888 | 10 927 | 10 794 | 10 784 | 10 772 | 10 615 | 10 557 |
| 1 051 736 | 1 193 608 | 998 518 | 1 074 807 | 1 083 640 | 525 598 | 962 158 | 1 050 904 | 1 087 537 |
| 29 982 | 29 845 | 30 316 | 30 017 | 29 987 | 29 757 | 29 975 | 29 605 | 28 793 |
| 13 433 | 13 429 | 13 607 | 13 425 | 13 432 | 13 415 | 13 464 | 13 334 | 13 072 |
| 43 415 | 43 274 | 43 923 | 43 442 | 43 419 | 43 172 | 43 439 | 42 939 | 41 865 |
| 3 957 129 | 4 418 790 | 3 739 370 | 4 004 534 | 4 166 157 | 2 224 133 | 3 283 531 | 4 061 618 | 4 042 186 |
| 3 843 | 3 841 | 3 873 | 3 902 | 3 864 | 3 847 | 3 865 | 3 824 | 3 723 |
| 2 245 | 2 269 | 2 300 | 2 319 | 2 284 | 2 336 | 2 324 | 2 323 | 2 310 |
| 6 088 | 6 110 | 6 173 | 6 221 | 6 148 | 6 183 | 6 189 | 6 147 | 6 033 |
| 506 221 | 575 033 | 478 675 | 521 520 | 537 831 | 263 429 | 460 619 | 512 006 | 523 913 |
| 8 897 | 8 763 | 9 011 | 8 944 | 9 021 | 8 970 | 9 096 | 9 045 | 8 794 |
| 4 441 | 4 395 | 4 517 | 4 411 | 4 442 | 4 413 | 4 434 | 4 357 | 4 260 |
| 13 338 | 13 158 | 13 528 | 13 355 | 13 463 | 13 383 | 13 530 | 13 402 | 13 054 |
| 1 154 172 | 1 320 509 | 1 141 317 | 1 193 526 | 1 301 539 | 793 016 | 1 038 903 | 1 251 156 | 1 258 851 |
| 2 683 | 2 699 | 2 747 | 2 692 | 2 697 | .. | .. | .. | .. |
| 815 | 822 | 832 | 811 | 813 | .. | .. | .. | .. |
| 3 498 | 3 521 | 3 579 | 3 503 | 3 510 | .. | .. | .. | .. |
| 376 515 | 434 202 | 358 055 | 361 919 | 382 854 | .. | .. | .. | .. |
| | | | | | 3 729 | 3 706 | 3 669 | 3 556 |
| | | | | | 1 454 | 1 430 | 1 432 | 1 394 |
| | | | | | 5 183 | 5 136 | 5 101 | 4 950 |
| | | | | | 242 221 | 337 816 | 507 730 | 487 163 |
| 1 504 | 1 526 | 1 523 | 1 527 | 1 540 | 1 546 | 1 542 | 1 540 | 1 508 |
| 594 | 612 | 594 | 600 | 598 | 600 | 587 | 590 | 597 |
| 2 098 | 2 138 | 2 117 | 2 127 | 2 138 | 2 146 | 2 129 | 2 130 | 2 105 |
| 201 639 | 229 239 | 200 706 | 217 432 | 223 467 | 126 002 | 153 530 | 217 281 | 220 664 |
| 10 160 | 10 114 | 10 254 | 10 103 | 10 038 | 9 980 | 10 028 | 9 827 | 9 699 |
| 4 078 | 4 070 | 4 103 | 4 046 | 4 059 | 4 034 | 4 104 | 4 059 | 4 044 |
| 14 238 | 14 184 | 14 357 | 14 149 | 14 097 | 14 014 | 14 132 | 13 886 | 13 743 |
| 1 376 407 | 1 488 382 | 1 241 541 | 1 357 877 | 1 368 137 | 703 089 | 1 124 454 | 1 347 566 | 1 361 553 |
| 1 167 | 1 161 | 1 157 | 1 139 | 1 122 | .. | .. | .. | .. |
| 667 | 658 | 652 | 652 | 656 | .. | .. | .. | .. |
| 1 834 | 1 819 | 1 809 | 1 791 | 1 778 | .. | .. | .. | .. |
| 142 487 | 138 214 | 120 711 | 148 842 | 143 000 | .. | .. | .. | .. |
| 1 713 | 1 726 | 1 736 | 1 710 | 1 705 | 1 685 | 1 738 | 1 700 | 1 627 |
| 578 | 588 | 594 | 586 | 580 | 578 | 585 | 573 | 504 |
| 2 291 | 2 314 | 2 330 | 2 296 | 2 285 | 2 263 | 2 323 | 2 273 | 2 131 |
| 198 128 | 231 651 | 196 805 | 203 418 | 209 329 | 96 376 | 168 209 | 225 879 | 205 745 |
| 620 | 561 | 621 | 642 | 741 | 724 | 568 | 598 | 579 |
| 709 | 814 | 740 | 774 | 857 | 784 | 763 | 765 | 785 |
| 1 329 | 1 375 | 1 361 | 1 416 | 1 598 | 1 508 | 1 331 | 1 363 | 1 364 |
| 67 777 | 74 159 | 70 805 | 75 304 | 94 261 | 58 294 | 58 012 | 73 464 | 77 947 |
| 18 688 | 18 734 | 18 390 | 18 391 | 18 736 | 18 630 | 18 558 | 18 562 | 18 437 |
| 7 642 | 7 706 | 7 614 | 7 629 | 7 753 | 7 735 | 7 586 | 7 680 | 7 641 |
| 26 330 | 26 440 | 26 004 | 26 020 | 26 489 | 26 365 | 26 144 | 26 242 | 26 078 |
| 2 407 533 | 2 737 341 | 2 241 689 | 2 373 545 | 2 531 468 | 1 338 646 | 2 039 585 | 2 527 048 | 2 522 443 |

MAANDSTATISTIEK VAN DE INDUSTRIELE PRODUKTIE - PRODCOM

Verdeling van de tewerkstelling volgens de hoofdactiviteit (1) van de vestiging (3)

| NACE | Omschrijving | | 11/1994 | 12/1994 | 1994 | 01/1995 |
|------|--|------------------------------|----------------|----------------|----------------|----------------|
| 31.1 | Vervaardiging van elektromotoren en van elektrische generatoren en transformatoren | Aantal arbeiders | 2 348 | 2 345 | 2 372 | 2 415 |
| | | Aantal bedienden | 1 312 | 1 310 | 1 317 | 1 354 |
| | | Totaal | 3 660 | 3 655 | 3 689 | 3 769 |
| | | Aantal uren-arbeiders | 298 940 | 250 270 | 306 291 | 320 865 |
| 31.2 | Vervaardiging van schakel- en verdeelinrichtingen | Aantal arbeiders | 4 634 | 4 565 | 4 574 | 4 681 |
| | | Aantal bedienden | 1 897 | 1 891 | 1 959 | 1 961 |
| | | Totaal | 6 531 | 6 456 | 6 533 | 6 642 |
| | | Aantal uren-arbeiders | 588 880 | 502 792 | 572 379 | 632 344 |
| 31.3 | Vervaardiging van geïsoleerde kabels en draad | Aantal arbeiders | 1 731 | 1 676 | 1 739 | 1 692 |
| | | Aantal bedienden | 560 | 542 | 569 | 564 |
| | | Totaal | 2 291 | 2 218 | 2 308 | 2 256 |
| | | Aantal uren-arbeiders | 235 840 | 200 043 | 230 639 | 250 008 |
| 31.4 | Vervaardiging van accumulatoren en elektrische batterijen | Aantal arbeiders | 1 587 | 1 578 | 1 538 | 1 502 |
| | | Aantal bedienden | 320 | 322 | 322 | 332 |
| | | Totaal | 1 907 | 1 900 | 1 861 | 1 834 |
| | | Aantal uren-arbeiders | 213 803 | 170 033 | 182 854 | 207 703 |
| 31.5 | Vervaardiging van elektrische lampen en verlichtingsapparaten | Aantal arbeiders | 3 517 | 3 497 | 3 425 | 3 722 |
| | | Aantal bedienden | 1 244 | 1 236 | 1 242 | 1 294 |
| | | Totaal | 4 761 | 4 733 | 4 667 | 5 016 |
| | | Aantal uren-arbeiders | 435 214 | 419 254 | 423 143 | 499 336 |
| 31.6 | Vervaardiging van elektrische benodigdheden | Aantal arbeiders | 4 446 | 4 465 | 4 494 | 4 649 |
| | | Aantal bedienden | 2 093 | 2 114 | 2 182 | 2 194 |
| | | Totaal | 6 539 | 6 579 | 6 677 | 6 843 |
| | | Aantal uren-arbeiders | 546 300 | 477 951 | 541 016 | 588 516 |
| 32 | Vervaardiging van audio-, video- en telecommunicatie- apparatuur | Aantal arbeiders | 7 919 | 7 577 | 7 838 | 7 537 |
| | | Aantal bedienden | 4 320 | 4 318 | 4 316 | 4 319 |
| | | Totaal | 12 239 | 11 895 | 12 155 | 11 856 |
| | | Aantal uren-arbeiders | 977 640 | 914 393 | 936 158 | 981 054 |
| 32.1 | Vervaardiging van elektronische onderdelen | Aantal arbeiders | 2 556 | 2 559 | 2 541 | 2 575 |
| | | Aantal bedienden | 918 | 910 | 893 | 944 |
| | | Totaal | 3 474 | 3 469 | 3 435 | 3 519 |
| | | Aantal uren-arbeiders | 331 075 | 301 901 | 313 710 | 342 358 |
| 32.2 | Vervaardiging van zend- en transmissieapparatuur | Aantal arbeiders | 2 065 | 2 073 | 2 060 | 2 053 |
| | | Aantal bedienden | 1 748 | 1 780 | 1 736 | 1 834 |
| | | Totaal | 3 813 | 3 853 | 3 796 | 3 887 |
| | | Aantal uren-arbeiders | 247 081 | 206 739 | 249 074 | 255 095 |
| 32.3 | Vervaardiging van audio- en videoapparatuur | Aantal arbeiders | 3 298 | 2 945 | 3 236 | 2 909 |
| | | Aantal bedienden | 1 654 | 1 628 | 1 687 | 1 541 |
| | | Totaal | 4 952 | 4 573 | 4 924 | 4 450 |
| | | Aantal uren-arbeiders | 399 484 | 405 753 | 373 373 | 383 601 |
| 33 | Vervaardiging van medische apparatuur, van precisie- en optische instrumenten en van uurwerken | Aantal arbeiders | 4 578 | 4 579 | 4 635 | 4 774 |
| | | Aantal bedienden | 5 641 | 5 547 | 5 576 | 5 775 |
| | | Totaal | 10 219 | 10 126 | 10 212 | 10 549 |
| | | Aantal uren-arbeiders | 603 761 | 507 975 | 575 767 | 658 397 |
| 33.1 | Vervaardiging van medische apparatuur en instrumenten en van orthopedische artikelen | Aantal arbeiders | 1 265 | 1 243 | 1 264 | 1 313 |
| | | Aantal bedienden | 745 | 739 | 730 | 778 |
| | | Totaal | 2 010 | 1 982 | 1 995 | 2 091 |
| | | Aantal uren-arbeiders | 176 086 | 137 867 | 158 500 | 175 165 |

(1) Activiteitennomenclatuur NACE-BEL : afdelingen en groepen (2-3 cijfers)

(3) Voorlopige cijfers

.. Vertrouwelijke cijfers

MAANDSTATISTIEK VAN DE INDUSTRIELE PRODUCTIE - PRODCOM

Verdeling van de tewerkstelling volgens de hoofdactiviteit (1) van de vestiging (3)

| 02/1995 | 03/1995 | 04/1995 | 05/1995 | 06/1995 | 07/1995 | 08/1995 | 09/1995 | 10/1995 |
|------------------|------------------|----------------|----------------|------------------|----------------|----------------|------------------|------------------|
| 2 389 | 2 459 | 2 437 | 2 443 | 2 579 | 2 555 | 2 443 | 2 509 | 2 492 |
| 1 336 | 1 416 | 1 350 | 1 335 | 1 467 | 1 518 | 1 309 | 1 437 | 1 434 |
| 3 725 | 3 875 | 3 787 | 3 778 | 4 046 | 4 073 | 3 752 | 3 946 | 3 926 |
| 314 402 | 367 339 | 297 892 | 371 476 | 358 949 | 159 780 | 318 055 | 344 475 | 345 559 |
| 4 634 | 4 596 | 4 543 | 4 643 | 4 628 | 4 693 | 4 639 | 4 616 | 4 626 |
| 1 940 | 1 921 | 1 896 | 1 944 | 1 928 | 1 939 | 1 916 | 1 924 | 1 939 |
| 6 574 | 6 517 | 6 439 | 6 587 | 6 556 | 6 632 | 6 555 | 6 540 | 6 565 |
| 602 872 | 669 315 | 580 481 | 596 983 | 613 979 | 400 859 | 540 022 | 617 892 | 646 121 |
| 1 718 | 1 713 | 1 701 | 1 714 | 1 714 | 1 729 | 1 750 | 1 749 | 1 711 |
| 569 | 571 | 562 | 571 | 568 | 571 | 561 | 545 | 524 |
| 2 287 | 2 284 | 2 283 | 2 285 | 2 282 | 2 300 | 2 311 | 2 294 | 2 235 |
| 239 844 | 273 584 | 225 154 | 246 194 | 249 554 | 91 045 | 224 739 | 254 747 | 260 311 |
| 1 499 | 1 493 | 1 490 | 1 485 | 1 480 | 1 485 | 1 494 | 1 489 | 1 536 |
| 330 | 332 | 325 | 325 | 323 | 321 | 322 | 326 | 327 |
| 1 829 | 1 825 | 1 815 | 1 810 | 1 803 | 1 806 | 1 816 | 1 815 | 1 863 |
| 192 607 | 212 863 | 179 398 | 187 345 | 190 541 | 90 312 | 169 269 | 207 850 | 219 692 |
| 3 717 | 3 756 | 3 764 | 3 759 | 3 778 | 3 754 | 3 770 | 3 742 | 3 710 |
| 1 297 | 1 306 | 1 312 | 1 311 | 1 323 | 1 314 | 1 331 | 1 311 | 1 309 |
| 5 014 | 5 062 | 5 076 | 5 070 | 5 101 | 5 068 | 5 101 | 5 053 | 5 019 |
| 479 787 | 557 916 | 455 981 | 445 235 | 537 983 | 216 860 | 377 051 | 543 224 | 487 925 |
| 4 731 | 4 717 | 4 455 | 4 347 | 4 557 | 4 414 | 4 462 | 4 457 | 4 371 |
| 2 170 | 2 160 | 2 169 | 2 143 | 2 144 | 2 072 | 2 147 | 2 137 | 2 121 |
| 6 901 | 6 877 | 6 624 | 6 490 | 6 701 | 6 486 | 6 609 | 6 594 | 6 492 |
| 578 021 | 656 324 | 502 783 | 526 312 | 580 462 | 379 790 | 410 449 | 558 860 | 564 363 |
| 7 633 | 7 756 | 7 892 | 7 863 | 7 831 | 7 966 | 8 042 | 8 126 | 8 149 |
| 4 340 | 4 222 | 4 332 | 4 240 | 4 224 | 4 341 | 4 348 | 4 269 | 4 301 |
| 11 973 | 11 978 | 12 224 | 12 103 | 12 055 | 12 307 | 12 390 | 12 395 | 12 450 |
| 1 018 143 | 1 125 779 | 918 877 | 885 043 | 1 098 562 | 549 974 | 839 383 | 1 174 447 | 1 060 664 |
| 2 593 | 2 649 | 2 659 | 2 659 | 2 652 | 2 669 | 2 699 | 2 749 | 2 806 |
| 945 | 951 | 938 | 948 | 942 | 945 | 958 | 960 | 967 |
| 3 538 | 3 600 | 3 597 | 3 607 | 3 594 | 3 614 | 3 657 | 3 709 | 3 773 |
| 330 459 | 385 665 | 325 303 | 312 088 | 380 039 | 210 920 | 268 774 | 401 727 | 389 046 |
| 2 016 | 1 994 | 1 992 | 1 895 | 1 820 | 1 855 | 1 909 | 1 931 | 1 871 |
| 1 743 | 1 624 | 1 754 | 1 661 | 1 637 | 1 735 | 1 724 | 1 622 | 1 667 |
| 3 759 | 3 618 | 3 746 | 3 556 | 3 457 | 3 590 | 3 633 | 3 553 | 3 538 |
| 269 143 | 277 557 | 242 831 | 197 273 | 233 526 | 125 576 | 200 112 | 267 145 | 226 413 |
| 3 024 | 3 113 | 3 241 | 3 309 | 3 359 | 3 442 | 3 434 | 3 446 | 3 472 |
| 1 652 | 1 647 | 1 640 | 1 631 | 1 645 | 1 661 | 1 666 | 1 687 | 1 667 |
| 4 676 | 4 760 | 4 881 | 4 940 | 5 004 | 5 103 | 5 100 | 5 133 | 5 139 |
| 418 541 | 462 557 | 350 743 | 375 682 | 484 997 | 213 478 | 370 497 | 505 575 | 445 205 |
| 4 743 | 4 800 | 4 749 | 4 911 | 4 596 | 4 554 | 4 634 | 4 562 | 4 582 |
| 5 791 | 5 770 | 5 674 | 5 787 | 5 573 | 5 471 | 5 699 | 5 565 | 5 645 |
| 10 534 | 10 570 | 10 423 | 10 698 | 10 169 | 10 025 | 10 333 | 10 127 | 10 227 |
| 624 529 | 704 315 | 585 019 | 605 256 | 630 867 | 328 832 | 546 670 | 617 193 | 663 729 |
| 1 328 | 1 339 | 1 351 | 1 352 | 1 319 | 1 311 | 1 280 | 1 300 | 1 279 |
| 758 | 763 | 761 | 755 | 755 | 748 | 744 | 742 | 724 |
| 2 086 | 2 102 | 2 112 | 2 107 | 2 074 | 2 059 | 2 024 | 2 042 | 2 003 |
| 171 589 | 197 488 | 165 018 | 177 109 | 175 707 | 96 611 | 152 331 | 173 196 | 185 506 |

MAANDSTATISTIEK VAN DE INDUSTRIELE PRODUKTIE - PRODCOM

Verdeling van de tewerkstelling volgens de hoofdactiviteit (1) van de vestiging (3)

| NACE | Omschrijving | | 11/1994 | 12/1994 | 1994 | 01/1995 |
|------|--|------------------|-----------|-----------|-----------|---------|
| 33.2 | Vervaardiging van wetenschappelijke en technische instrumenten | Aantal arbeiders | 2 161 | 2 228 | 2 264 | 2 622 |
| | | Aantal bedienden | 4 102 | 4 029 | 4 091 | 4 453 |
| | | Totaal | 6 263 | 6 257 | 6 355 | 7 075 |
| | Aantal uren-arbeiders | 270 158 | 230 747 | 280 404 | 363 493 | |
| 33.3 | Vervaardiging van controleapparatuur van industriële processen | Aantal arbeiders | 814 | 741 | 763 | .. |
| | | Aantal bedienden | 517 | 497 | 485 | .. |
| | | Totaal | 1 331 | 1 238 | 1 248 | .. |
| | Aantal uren-arbeiders | 110 857 | 94 302 | 91 292 | .. | |
| 33.A | = 33.3 + 33.5 Vervaardiging van controle-apparatuur van industriële processen; vervaardiging van uurwerken | Aantal arbeiders | .. | .. | .. | .. |
| | | Aantal bedienden | .. | .. | .. | .. |
| | | Totaal | .. | .. | .. | 883 |
| | Aantal uren-arbeiders | .. | .. | .. | 83 987 | |
| 33.B | = 33.3 + 33.4 Verv. van controleapp. van industriële processen, van optische instrumenten en van foto- en filmapp. | Aantal arbeiders | .. | .. | .. | .. |
| | | Aantal bedienden | .. | .. | .. | .. |
| | | Totaal | .. | .. | .. | .. |
| | Aantal uren-arbeiders | .. | .. | .. | .. | |
| 33.4 | Vervaardiging van optische instrumenten en van foto- en filmapparatuur | Aantal arbeiders | .. | .. | .. | .. |
| | | Aantal bedienden | .. | .. | .. | .. |
| | | Totaal | 495 | 528 | 492 | 500 |
| | Aantal uren-arbeiders | 32 500 | 35 124 | 32 961 | 35 752 | |
| 33.5 | Vervaardiging van uurwerken | Aantal arbeiders | .. | .. | .. | .. |
| | | Aantal bedienden | .. | .. | .. | .. |
| | | Totaal | 120 | 121 | 121 | .. |
| | Aantal uren-arbeiders | 14 160 | 9 935 | 12 608 | .. | |
| 34 | Vervaardiging en assemblage van auto's, aanhangwagens en opleggers | Aantal arbeiders | 42 855 | 42 939 | 42 798 | 43 786 |
| | | Aantal bedienden | 5 831 | 5 822 | 5 833 | 5 973 |
| | | Totaal | 48 686 | 48 761 | 48 632 | 49 759 |
| | Aantal uren-arbeiders | 5 345 736 | 4 768 529 | 5 249 600 | 5 816 116 | |
| 34.1 | Vervaardiging en assemblage van auto's | Aantal arbeiders | 34 314 | 34 380 | 34 521 | 34 623 |
| | | Aantal bedienden | 4 207 | 4 150 | 4 189 | 4 220 |
| | | Totaal | 38 521 | 38 530 | 38 711 | 38 843 |
| | Aantal uren-arbeiders | 4 223 831 | 3 807 917 | 4 201 876 | 4 552 515 | |
| 34.2 | Vervaardiging van carrosserieën, aanhangwagens en caravans | Aantal arbeiders | 3 421 | 3 443 | 3 247 | 3 692 |
| | | Aantal bedienden | 647 | 646 | 641 | 674 |
| | | Totaal | 4 068 | 4 089 | 3 888 | 4 366 |
| | Aantal uren-arbeiders | 449 914 | 382 905 | 407 465 | 487 732 | |
| 34.3 | Vervaardiging van onderdelen en accessoires voor motorvoertuigen en motoren daarvan | Aantal arbeiders | 5 120 | 5 116 | 5 030 | 5 471 |
| | | Aantal bedienden | 977 | 1 026 | 1 002 | 1 079 |
| | | Totaal | 6 097 | 6 142 | 6 032 | 6 550 |
| | Aantal uren-arbeiders | 671 991 | 577 707 | 640 257 | 775 869 | |
| 35 | Vervaardiging van overige transportmiddelen | Aantal arbeiders | 5 481 | 5 451 | 6 190 | 5 804 |
| | | Aantal bedienden | 4 140 | 4 103 | 4 443 | 4 117 |
| | | Totaal | 9 621 | 9 554 | 10 633 | 9 921 |
| | Aantal uren-arbeiders | 600 453 | 495 035 | 674 399 | 684 546 | |
| 35.A | = 35.1 + 35.2 Scheepsbouw en -reparatie en vervaardiging van rollend materieel voor spoor- en tramwegen | Aantal arbeiders | .. | .. | .. | 2 585 |
| | | Aantal bedienden | .. | .. | .. | 654 |
| | | Totaal | .. | .. | .. | 3 239 |
| | Aantal uren-arbeiders | .. | .. | .. | 297 085 | |

(1) Activiteitenomenclatuur NACE-BEL : afdelingen en groepen (2-3 cijfers)

(3) Voorlopige cijfers

.. Vertrouwelijke cijfers

MAANDSTATISTIEK VAN DE INDUSTRIELE PRODUKTIE - PRODCOM

Verdeling van de tewerkstelling volgens de hoofdactiviteit (1) van de vestiging (3)

| 02/1995 | 03/1995 | 04/1995 | 05/1995 | 06/1995 | 07/1995 | 08/1995 | 09/1995 | 10/1995 |
|-----------|-----------|-----------|-----------|-----------|-----------|-----------|-----------|-----------|
| 2 630 | 2 587 | 2 570 | 2 624 | 2 456 | 2 373 | 2 494 | 2 445 | 2 442 |
| 4 517 | 4 457 | 4 380 | 4 441 | 4 280 | 4 167 | 4 404 | 4 289 | 4 367 |
| 7 147 | 7 044 | 6 950 | 7 065 | 6 736 | 6 540 | 6 898 | 6 734 | 6 809 |
| 349 132 | 374 630 | 318 966 | 299 515 | 340 567 | 150 039 | 299 303 | 332 137 | 354 654 |
| .. | .. | .. | .. | .. | .. | .. | .. | .. |
| .. | .. | .. | .. | .. | .. | .. | .. | .. |
| .. | .. | .. | .. | .. | .. | .. | .. | .. |
| .. | .. | .. | .. | .. | .. | .. | .. | .. |
| .. | .. | .. | .. | .. | .. | .. | .. | .. |
| 814 | 941 | 873 | .. | .. | .. | .. | .. | .. |
| 72 563 | 95 747 | 69 975 | .. | .. | .. | .. | .. | .. |
| .. | .. | .. | .. | .. | .. | .. | .. | .. |
| .. | .. | .. | .. | .. | .. | .. | .. | .. |
| .. | .. | .. | .. | .. | .. | .. | .. | .. |
| .. | .. | .. | 1 409 | 1 240 | 1 307 | 1 289 | 1 231 | 1 295 |
| .. | .. | .. | 115 475 | 101 515 | 74 145 | 83 393 | 97 400 | 109 033 |
| .. | .. | .. | .. | .. | .. | .. | .. | .. |
| .. | .. | .. | .. | .. | .. | .. | .. | .. |
| 487 | 483 | 488 | .. | .. | .. | .. | .. | .. |
| 31 245 | 36 450 | 31 060 | .. | .. | .. | .. | .. | .. |
| .. | .. | .. | .. | .. | .. | .. | .. | .. |
| .. | .. | .. | .. | .. | .. | .. | .. | .. |
| .. | .. | .. | 117 | 119 | 119 | 122 | 120 | 120 |
| .. | .. | .. | 13 157 | 13 078 | 8 037 | 11 643 | 14 460 | 14 536 |
| 44 169 | 44 262 | 44 211 | 44 164 | 44 033 | 43 625 | 43 747 | 43 901 | 43 548 |
| 5 984 | 6 008 | 6 000 | 6 021 | 6 011 | 6 012 | 6 027 | 6 083 | 6 096 |
| 50 153 | 50 270 | 50 211 | 50 185 | 50 044 | 49 637 | 49 774 | 49 984 | 49 644 |
| 5 895 838 | 6 680 774 | 5 490 394 | 5 791 137 | 5 863 320 | 3 397 471 | 4 365 743 | 5 439 427 | 6 006 858 |
| 34 951 | 34 956 | 34 922 | 34 876 | 34 753 | 34 375 | 34 474 | 34 554 | 34 307 |
| 4 220 | 4 235 | 4 218 | 4 230 | 4 225 | 4 234 | 4 225 | 4 232 | 4 231 |
| 39 171 | 39 191 | 39 140 | 39 106 | 38 978 | 38 609 | 38 699 | 38 786 | 38 538 |
| 4 640 898 | 5 290 859 | 4 318 049 | 4 570 693 | 4 612 200 | 2 575 493 | 3 472 136 | 4 202 051 | 4 609 489 |
| 3 760 | 3 827 | 3 770 | 3 766 | 3 776 | 3 783 | 3 805 | 3 816 | 3 765 |
| 678 | 684 | 688 | 697 | 684 | 673 | 696 | 708 | 709 |
| 4 438 | 4 511 | 4 458 | 4 463 | 4 460 | 4 456 | 4 501 | 4 524 | 4 474 |
| 488 112 | 558 512 | 464 554 | 485 847 | 481 078 | 312 805 | 344 284 | 498 283 | 625 462 |
| 5 458 | 5 479 | 5 519 | 5 522 | 5 504 | 5 467 | 5 468 | 5 531 | 5 476 |
| 1 086 | 1 089 | 1 094 | 1 094 | 1 102 | 1 105 | 1 106 | 1 143 | 1 156 |
| 6 544 | 6 568 | 6 613 | 6 616 | 6 606 | 6 572 | 6 574 | 6 674 | 6 632 |
| 766 828 | 831 403 | 707 791 | 734 597 | 770 042 | 509 173 | 549 323 | 739 093 | 771 907 |
| 5 752 | 5 764 | 5 717 | 5 664 | 5 678 | 5 652 | 5 542 | 5 575 | 5 559 |
| 4 109 | 4 118 | 4 095 | 4 058 | 4 113 | 4 168 | 4 079 | 4 117 | 4 086 |
| 9 861 | 9 882 | 9 812 | 9 722 | 9 791 | 9 820 | 9 621 | 9 692 | 9 645 |
| 647 205 | 750 796 | 610 584 | 652 825 | 717 939 | 306 051 | 617 697 | 706 313 | 728 640 |
| 2 526 | 2 519 | 2 490 | 2 461 | 2 406 | 2 372 | 2 403 | 2 376 | 2 399 |
| 658 | 648 | 637 | 632 | 632 | 640 | 649 | 633 | 637 |
| 3 184 | 3 167 | 3 127 | 3 093 | 3 038 | 3 012 | 3 052 | 3 009 | 3 036 |
| 266 235 | 296 416 | 244 331 | 273 632 | 307 383 | 152 833 | 265 052 | 309 654 | 310 466 |

MAANDSTATISTIEK VAN DE INDUSTRIELE PRODUKTIE - PRODCOM

Verdeling van de tewerkstelling volgens de hoofdactiviteit (1) van de vestiging (3)

| NACE | Omschrijving | | 11/1994 | 12/1994 | 1994 | 01/1995 |
|---------------|---|-----------------------|------------|------------|------------|------------|
| 35.3 | Vervaardiging van lucht- en ruimtevaartuigen | Aantal arbeiders | 2 755 | 2 747 | 2 683 | 2 748 |
| | | Aantal bedienden | 3 379 | 3 380 | 3 479 | 3 365 |
| | | Totaal | 6 134 | 6 127 | 6 162 | 6 113 |
| | | Aantal uren-arbeiders | 294 321 | 259 728 | 282 070 | 325 309 |
| 35.4 | Vervaardiging van motorrijwielen en rijwielen | Aantal arbeiders | 373 | 366 | 426 | 393 |
| | | Aantal bedienden | 83 | 81 | 89 | 86 |
| | | Totaal | 456 | 447 | 516 | 479 |
| | | Aantal uren-arbeiders | 48 501 | 39 110 | 50 748 | 51 222 |
| 35.5 | Vervaardiging van overige transportmiddelen, n.e.g. | Aantal arbeiders | .. | .. | .. | 78 |
| | | Aantal bedienden | .. | .. | .. | 12 |
| | | Totaal | .. | .. | .. | 90 |
| | | Aantal uren-arbeiders | .. | .. | .. | 10 930 |
| 35.B | = 35.1 + 35.2 + 35.5 Verv. van overige transportmiddelen n.e.g., m.i.v. scheepsbouw en rollend spoorwagematerieel | Aantal arbeiders | 2 353 | 2 338 | | |
| | | Aantal bedienden | 678 | 642 | | |
| | | Totaal | 3 031 | 2 980 | | |
| | | Aantal uren-arbeiders | 257 631 | 196 197 | | |
| 36 | Vervaardiging van meubels; overige industrie | Aantal arbeiders | 17 916 | 17 893 | 18 075 | 19 543 |
| | | Aantal bedienden | 3 302 | 3 334 | 3 280 | 3 586 |
| | | Totaal | 21 218 | 21 227 | 21 355 | 23 129 |
| | | Aantal uren-arbeiders | 2 349 153 | 2 004 490 | 2 224 671 | 2 556 887 |
| 36.1 | Vervaardiging van meubels | Aantal arbeiders | 14 414 | 14 417 | 14 594 | 15 170 |
| | | Aantal bedienden | 2 497 | 2 525 | 2 475 | 2 591 |
| | | Totaal | 16 911 | 16 942 | 17 069 | 17 761 |
| | | Aantal uren-arbeiders | 1 924 236 | 1 604 324 | 1 814 413 | 2 017 620 |
| 36.2 | Bewerking van edelstenen en vervaardiging van juwelen | Aantal arbeiders | 1 816 | 1 798 | 1 837 | 2 381 |
| | | Aantal bedienden | 386 | 383 | 382 | 465 |
| | | Totaal | 2 202 | 2 181 | 2 219 | 2 846 |
| | | Aantal uren-arbeiders | 199 837 | 214 071 | 204 999 | 275 811 |
| 36.4 | Vervaardiging van sportartikelen | Aantal arbeiders | 156 | 156 | 164 | 162 |
| | | Aantal bedienden | 41 | 41 | 39 | 42 |
| | | Totaal | 197 | 197 | 204 | 204 |
| | | Aantal uren-arbeiders | 21 164 | 17 108 | 19 726 | 19 717 |
| 36.5 | Vervaardiging van spellen en speelgoed | Aantal arbeiders | 597 | 606 | 557 | 634 |
| | | Aantal bedienden | 139 | 140 | 137 | 141 |
| | | Totaal | 736 | 746 | 694 | 775 |
| | | Aantal uren-arbeiders | 78 520 | 65 378 | 69 414 | 81 838 |
| 36.A | = 36.3 + 36.6 Overige industrie, m.i.v. de vervaardiging van muziekinstrumenten | Aantal arbeiders | 933 | 916 | 921 | 1 196 |
| | | Aantal bedienden | 239 | 245 | 246 | 347 |
| | | Totaal | 1 172 | 1 161 | 1 167 | 1 543 |
| | | Aantal uren-arbeiders | 125 396 | 103 609 | 116 117 | 161 901 |
| TOTAAL | | Aantal arbeiders | 368 232 | 366 473 | 371 161 | 383 385 |
| | | Aantal bedienden | 137 757 | 137 283 | 139 173 | 145 937 |
| | | Totaal | 505 989 | 503 756 | 510 334 | 529 322 |
| | | Aantal uren-arbeiders | 47 013 139 | 40 909 411 | 45 845 533 | 51 082 641 |

(1) Activiteitennomenclatuur NACE-BEL : afdelingen en groepen (2-3 cijfers)

(3) Voorlopige cijfers

MAANDSTATISTIEKEN VAN DE INDUSTRIELE PRODUCTIE - PRODCOM

Verdeling van de tewerkstelling volgens de hoofdactiviteit (1) van de vestiging (3)

| 02/1995 | 03/1995 | 04/1995 | 05/1995 | 06/1995 | 07/1995 | 08/1995 | 09/1995 | 10/1995 |
|------------|------------|------------|------------|------------|------------|------------|------------|------------|
| 2 739 | 2 751 | 2 715 | 2 703 | 2 749 | 2 772 | 2 682 | 2 757 | 2 737 |
| 3 349 | 3 366 | 3 362 | 3 337 | 3 377 | 3 426 | 3 331 | 3 383 | 3 351 |
| 6 088 | 6 117 | 6 077 | 6 040 | 6 126 | 6 198 | 6 013 | 6 140 | 6 088 |
| 316 310 | 381 359 | 304 462 | 310 801 | 336 922 | 105 852 | 308 831 | 336 080 | 358 518 |
| 410 | 419 | 442 | 431 | 452 | 437 | 385 | 365 | 349 |
| 89 | 90 | 85 | 78 | 93 | 89 | 85 | 87 | 84 |
| 499 | 509 | 527 | 509 | 545 | 526 | 470 | 452 | 433 |
| 55 268 | 61 591 | 53 045 | 58 766 | 63 824 | 43 120 | 34 077 | 50 745 | 48 976 |
| 77 | 75 | 70 | 69 | 71 | 71 | 72 | 77 | 74 |
| 13 | 14 | 11 | 11 | 11 | 13 | 14 | 14 | 14 |
| 90 | 89 | 81 | 80 | 82 | 84 | 86 | 91 | 88 |
| 9 392 | 11 430 | 8 746 | 9 626 | 9 810 | 4 246 | 9 737 | 9 834 | 10 680 |
| 19 172 | 19 061 | 18 608 | 18 556 | 18 572 | 18 420 | 18 192 | 18 206 | 17 828 |
| 3 563 | 3 570 | 3 543 | 3 505 | 3 500 | 3 455 | 3 439 | 3 450 | 3 391 |
| 22 735 | 22 631 | 22 151 | 22 061 | 22 072 | 21 875 | 21 631 | 21 656 | 21 219 |
| 2 499 239 | 2 791 330 | 2 154 370 | 2 299 211 | 2 456 835 | 1 216 408 | 1 790 227 | 2 487 988 | 2 432 400 |
| 14 794 | 14 700 | 14 294 | 14 219 | 14 216 | 14 093 | 13 869 | 13 940 | 13 568 |
| 2 569 | 2 565 | 2 531 | 2 490 | 2 489 | 2 460 | 2 456 | 2 471 | 2 408 |
| 17 363 | 17 265 | 16 825 | 16 709 | 16 705 | 16 553 | 16 325 | 16 411 | 15 976 |
| 1 956 280 | 2 179 761 | 1 718 925 | 1 795 013 | 1 903 937 | 829 774 | 1 502 134 | 1 903 327 | 1 907 228 |
| 2 368 | 2 348 | 2 294 | 2 341 | 2 342 | 2 321 | 2 294 | 2 251 | 2 238 |
| 458 | 461 | 466 | 467 | 460 | 446 | 432 | 422 | 427 |
| 2 826 | 2 809 | 2 760 | 2 808 | 2 802 | 2 767 | 2 726 | 2 673 | 2 665 |
| 285 015 | 325 293 | 184 993 | 246 958 | 293 552 | 227 393 | 71 714 | 316 285 | 246 114 |
| 160 | 162 | 160 | 159 | 160 | 159 | 156 | 154 | 153 |
| 43 | 43 | 43 | 47 | 46 | 43 | 41 | 43 | 43 |
| 203 | 205 | 203 | 206 | 206 | 202 | 197 | 197 | 196 |
| 20 405 | 22 560 | 20 294 | 22 199 | 24 280 | 16 443 | 16 126 | 20 464 | 20 096 |
| 641 | 633 | 652 | 653 | 669 | 675 | 687 | 684 | 689 |
| 146 | 154 | 160 | 157 | 159 | 159 | 159 | 164 | 164 |
| 787 | 787 | 812 | 810 | 828 | 834 | 846 | 848 | 853 |
| 77 325 | 94 093 | 77 148 | 84 435 | 86 205 | 47 596 | 80 233 | 94 548 | 98 941 |
| 1 209 | 1 218 | 1 208 | 1 184 | 1 185 | 1 172 | 1 186 | 1 177 | 1 180 |
| 347 | 347 | 343 | 344 | 346 | 347 | 351 | 350 | 349 |
| 1 556 | 1 565 | 1 551 | 1 528 | 1 531 | 1 519 | 1 537 | 1 527 | 1 529 |
| 160 214 | 169 623 | 153 010 | 150 606 | 148 861 | 95 202 | 120 020 | 153 364 | 160 021 |
| 383 048 | 382 207 | 380 890 | 380 609 | 380 539 | 379 054 | 379 274 | 376 797 | 371 623 |
| 145 743 | 145 745 | 145 720 | 145 488 | 145 296 | 145 553 | 145 905 | 145 365 | 144 238 |
| 528 791 | 527 952 | 526 610 | 526 097 | 525 835 | 524 607 | 525 179 | 522 162 | 515 861 |
| 49 233 838 | 54 884 660 | 46 066 534 | 48 854 068 | 50 828 375 | 30 218 672 | 42 014 145 | 49 817 767 | 50 631 123 |

MAANDSTATISTIEK VAN DE INDUSTRIE (NIET-PRODCOM)

Verdeling van de omzet voor bepaalde bedrijfstakken (in miljoenen BEF)

| Code | Omschrijving | 10/1994 | 11/1994 | 12/1994 | 1994 | 01/1995 | 02/1995 |
|-------|---|---------|---------|---------|---------|---------|---------|
| 15.11 | Slachterijen van grootvee | 3 103 | 3 178 | 3 479 | 35 691 | 3 484 | 3 395 |
| 15.51 | Zuivelfabrieken en kaasmakerijen | 6 844 | 6 625 | 6 910 | 90 237 | 7 081 | 6 737 |
| 23.10 | Vervaardiging van cokesovenprodukten | 431 | 383 | 377 | 4 439 | 336 | 385 |
| 23.20 | Vervaardiging van geraffineerde aardolieprodukten | 4 679 | 1 805 | 1 805 | 47 871 | 6 880 | 6 667 |
| 23.3 | Bewerking van splijt- en kweekstoffen | 757 | 446 | 656 | 6 566 | 706 | 734 |
| 37.1 | Recuperatie van recycleerbaar metaalafval | 1 499 | 1 351 | 1 232 | 16 276 | 1 306 | 1 454 |
| 37.2A | Recuperatie van papier en van scheikundige stoffen | 699 | 623 | 576 | 6 448 | 711 | 805 |
| 37.22 | Recuperatie van textiel | 137 | 155 | 135 | 1 553 | 154 | 173 |
| 40.10 | Productie en distributie van elektriciteit | 8 238 | 9 993 | 9 764 | 95 587 | 10 399 | 9 850 |
| 40.20 | Productie en distributie van gas | 9 676 | 8 853 | 12 417 | 111 548 | 13 708 | 11 583 |
| 41.0 | Winning, zuivering en distributie van water | 1 830 | 2 246 | 2 227 | 24 057 | 1 912 | 2 519 |

MAANDSTATISTIEK VAN DE INDUSTRIE (NIET-PRODCOM)

Verdeling van de omzet voor bepaalde bedrijfstakken (in miljoenen BEF)

| 03/1995 | 04/1995 | 05/1995 | 06/1995 | 07/1995 | 08/1995 | 09/1995 | 10/1995 | 11/1995 |
|---------|---------|---------|---------|---------|---------|---------|---------|---------|
| 3 962 | 3 294 | 3 734 | 3 673 | 3 093 | 4 009 | 3 772 | 3 990 | 3 383 |
| 8 223 | 7 322 | 8 582 | 8 259 | 6 548 | 7 453 | 7 330 | 7 598 | 7 126 |
| 368 | 333 | 367 | 368 | 343 | 324 | 276 | 367 | |
| 5 326 | 4 875 | 6 904 | 7 088 | 6 334 | 7 065 | | | |
| 520 | 454 | 750 | 461 | 260 | 609 | 624 | 394 | 260 |
| 1 701 | 1 202 | 1 417 | 1 089 | 948 | 942 | 1 283 | 1 031 | 1 048 |
| 952 | 936 | 966 | 968 | 736 | 689 | 899 | 782 | 684 |
| 207 | 154 | 170 | 206 | 135 | 143 | 189 | 248 | 204 |
| 8 576 | 7 883 | 6 998 | 6 970 | 6 314 | 6 765 | 8 077 | | |
| 11 862 | 9 601 | 8 388 | 8 424 | | | | | |
| 2 508 | 2 063 | 2 207 | 1 953 | 2 061 | 1 881 | 2 181 | 2 091 | 2 039 |

MAANDSTATISTIEK VAN DE INDUSTRIE (NIET-PRODCOM)

Verdeling van de tewerkstelling voor bepaalde bedrijfstakken

| Code | Omschrijving | | 10/1994 | 11/1994 | 12/1994 | 1994 | 01/1995 |
|-------|--|------------------|------------|-----------|------------|-----------|---------|
| 10.10 | Winning van steenkool en vervaardiging van steenkoolagglomeraten | Aantal arbeiders | .. | .. | .. | .. | .. |
| | | Aantal bedienden | .. | .. | .. | .. | .. |
| | | Totaal | 65 | 64 | 74 | 49 | 119 |
| | Aantal uren-arbeiders | 8 862 | 9 477 | 7 345 | 5 700 | 15 409 | |
| 15.11 | Slachterijen van grootvee | Aantal arbeiders | 1 405 | 1 430 | 1 378 | 1 385 | 2 009 |
| | | Aantal bedienden | 249 | 251 | 251 | 255 | 339 |
| | | Totaal | 1 654 | 1 681 | 1 629 | 1 640 | 2 348 |
| | Aantal uren-arbeiders | 169 430 | 171 870 | 165 710 | 168 702 | 258 781 | |
| 15.51 | Zuivelfabrieken en kaasmakerijen | Aantal arbeiders | 3 594 | 3 553 | 3 568 | 3 714 | 3 678 |
| | | Aantal bedienden | 1 883 | 1 888 | 1 856 | 1 928 | 1 945 |
| | | Totaal | 5 477 | 5 441 | 5 424 | 5 643 | 5 623 |
| | Aantal uren-arbeiders | 462 896 | 454 419 | 424 295 | 470 858 | 489 074 | |
| 23.10 | Vervaardiging van cokesovenprodukten | Aantal arbeiders | 1 233 | 1 218 | 1 225 | 1 268 | 1 212 |
| | | Aantal bedienden | 147 | 148 | 149 | 151 | 149 |
| | | Totaal | 1 380 | 1 366 | 1 374 | 1 419 | 1 361 |
| | Aantal uren-arbeiders | 154 671 | 148 089 | 147 476 | 156 394 | 160 736 | |
| 23.20 | Vervaardiging van geraffineerde aardolieprodukten | Aantal arbeiders | 748 | 748 | 747 | 759 | 737 |
| | | Aantal bedienden | 1 352 | 1 350 | 1 344 | 1 340 | 1 341 |
| | | Totaal | 2 100 | 2 098 | 2 091 | 2 099 | 2 078 |
| | Aantal uren-arbeiders | 102 691 | 97 340 | 89 397 | 98 763 | 101 885 | |
| 23.3 | Bewerking van splijt- en kweekstoffen | Aantal arbeiders | 187 | 191 | 190 | 192 | 184 |
| | | Aantal bedienden | 885 | 883 | 885 | 884 | 883 |
| | | Totaal | 1 072 | 1 074 | 1 075 | 1 077 | 1 067 |
| | Aantal uren-arbeiders | 24 631 | 25 015 | 20 583 | 25 709 | 27 640 | |
| 27.10 | Vervaardiging van ijzer en staal en van ferro-legeringen | Aantal arbeiders | 17 138 | 17 113 | 16 837 | 17 296 | 16 973 |
| | | Aantal bedienden | 5 898 | 5 897 | 5 883 | 5 952 | 5 882 |
| | | Totaal | 23 036 | 23 010 | 22 720 | 23 248 | 22 855 |
| | Aantal uren-arbeiders | 3 232 831 | 3 207 489 | 2 944 541 | 3 072 417 | 3 193 392 | |
| 37.1 | Recuperatie van recycleerbaar metaalafval | Aantal arbeiders | 924 | 922 | 920 | 923 | 967 |
| | | Aantal bedienden | 180 | 176 | 178 | 178 | 192 |
| | | Totaal | 1 104 | 1 098 | 1 098 | 1 102 | 1 159 |
| | Aantal uren-arbeiders | 124 256 | 121 936 | 107 311 | 120 331 | 132 653 | |
| 37.21 | Recuperatie van papier | Aantal arbeiders | 247 | 240 | 234 | 244 | 240 |
| | | Aantal bedienden | 59 | 59 | 59 | 59 | 50 |
| | | Totaal | 306 | 299 | 293 | 303 | 290 |
| | Aantal uren-arbeiders | 34 973 | 32 558 | 31 504 | 33 628 | 35 330 | |
| 37.22 | Recuperatie van textiel | Aantal arbeiders | 513 | 515 | 518 | 550 | 656 |
| | | Aantal bedienden | 63 | 61 | 60 | 63 | 69 |
| | | Totaal | 576 | 576 | 578 | 614 | 725 |
| | Aantal uren-arbeiders | 65 977 | 66 142 | 55 184 | 62 186 | 79 718 | |
| 37.23 | Recuperatie van scheikundige stoffen | Aantal arbeiders | 312 | 311 | 310 | 314 | 377 |
| | | Aantal bedienden | 109 | 109 | 110 | 112 | 124 |
| | | Totaal | 421 | 420 | 420 | 427 | 501 |
| | Aantal uren-arbeiders | 39 119 | 37 827 | 31 255 | 36 331 | 51 557 | |
| 40.10 | Productie en distributie van elektriciteit | Aantal arbeiders | 1 170 | 1 174 | 1 175 | 1 174 | 1 185 |
| | | Aantal bedienden | 14 675 | 14 668 | 14 670 | 14 744 | 14 619 |
| | | Totaal | 15 845 | 15 842 | 15 845 | 15 918 | 15 804 |
| | Aantal uren-arbeiders | 178 525 | 150 420 | 139 570 | 153 652 | 162 585 | |
| 40.20 | Productie en distributie van gas | Aantal personen | 4 158 | 4 158 | 4 158 | 4 176 | 4 107 |
| 41.0 | Winning, zuivering en distributie van water | Aantal arbeiders | 3 995 | 3 996 | 3 996 | 3 999 | 3 910 |
| | | Aantal bedienden | 2 986 | 2 972 | 3 034 | 2 974 | 3 072 |
| | | Totaal | 6 981 | 6 968 | 7 030 | 6 974 | 6 982 |
| | Aantal uren-arbeiders | 559 365 | 547 789 | 540 839 | 556 220 | 562 180 | |
| 45 | Bouwnijverheid | Aantal arbeiders | 87 903 | 87 351 | 86 641 | 88 284 | 90 213 |
| | | Aantal bedienden | 15 786 | 15 767 | 15 691 | 15 714 | 16 399 |
| | | Totaal | 103 689 | 103 118 | 102 332 | 103 999 | 106 612 |
| | Aantal uren-arbeiders | 11 649 710 | 11 219 903 | 9 304 782 | 10 353 619 | 7 929 436 | |

.. Vertrouwelijke cijfers.

MAANDSTATISTIEK VAN DE INDUSTRIE (NIET-PRODCOM)

Verdeling van de tewerkstelling voor bepaalde bedrijfstakken

| 02/1995 | 03/1995 | 04/1995 | 05/1995 | 06/1995 | 07/1995 | 08/1995 | 09/1995 | 10/1995 | 11/1995 |
|------------|------------|------------|------------|------------|-----------|-----------|-----------|-----------|---------|
| .. | .. | .. | .. | .. | .. | .. | .. | .. | .. |
| 119 | 119 | 120 | 121 | 120 | 112 | 100 | 99 | 96 | |
| 14 955 | 16 470 | 13 501 | 14 610 | 15 607 | 7 468 | 11 954 | 12 226 | 11 715 | |
| 2 012 | 2 003 | 2 024 | 2 040 | 2 053 | 2 058 | 2 043 | 2 081 | 2 061 | 1 980 |
| 337 | 338 | 337 | 332 | 338 | 338 | 336 | 339 | 327 | 329 |
| 2 349 | 2 341 | 2 361 | 2 372 | 2 391 | 2 396 | 2 379 | 2 420 | 2 388 | 2 309 |
| 244 070 | 274 008 | 242 698 | 265 470 | 264 236 | 227 969 | 248 214 | 252 775 | 273 163 | 250 834 |
| 3 614 | 3 624 | 3 609 | 3 685 | 3 690 | 3 864 | 3 839 | 3 714 | 3 693 | 3 651 |
| 1 949 | 1 953 | 1 928 | 1 952 | 2 080 | 2 004 | 2 007 | 2 011 | 1 999 | 1 970 |
| 5 563 | 5 577 | 5 537 | 5 637 | 5 770 | 5 868 | 5 846 | 5 725 | 5 692 | 5 621 |
| 459 094 | 508 832 | 462 181 | 495 746 | 489 816 | 395 112 | 487 709 | 472 367 | 478 898 | 475 817 |
| 1 212 | 1 205 | 1 210 | 1 204 | 1 207 | 1 255 | 1 244 | 1 221 | 1 215 | |
| 149 | 149 | 147 | 147 | 146 | 146 | 144 | 143 | 145 | |
| 1 361 | 1 354 | 1 357 | 1 351 | 1 353 | 1 401 | 1 388 | 1 364 | 1 360 | |
| 143 750 | 158 890 | 145 841 | 153 439 | 153 502 | 139 100 | 144 393 | 150 837 | 157 191 | |
| 730 | 726 | 725 | 722 | 709 | 713 | 721 | | | |
| 1 350 | 1 352 | 1 350 | 1 351 | 1 346 | 1 342 | 1 344 | | | |
| 2 080 | 2 078 | 2 075 | 2 073 | 2 055 | 2 055 | 2 065 | | | |
| 97 395 | 107 687 | 93 091 | 95 454 | 86 705 | 75 675 | 83 430 | | | |
| 184 | 186 | 187 | 195 | 195 | 193 | 190 | 190 | 193 | 196 |
| 885 | 885 | 883 | 879 | 880 | 880 | 881 | 891 | 896 | 895 |
| 1 069 | 1 071 | 1 070 | 1 074 | 1 075 | 1 073 | 1 071 | 1 081 | 1 089 | 1 091 |
| 24 910 | 20 504 | 23 446 | 25 979 | 26 493 | 14 380 | 23 236 | 24 621 | 27 183 | 25 986 |
| 17 045 | 17 080 | 17 099 | 17 172 | 17 218 | 17 188 | 17 124 | 17 045 | 17 035 | |
| 5 881 | 5 877 | 5 881 | 5 866 | 5 836 | 5 862 | 5 836 | 5 800 | 5 770 | |
| 22 926 | 22 957 | 22 980 | 23 038 | 23 054 | 23 050 | 22 960 | 22 845 | 22 805 | |
| 3 107 846 | 3 447 925 | 2 991 393 | 3 286 917 | 3 125 688 | 2 624 155 | 2 729 910 | 3 022 736 | 3 082 780 | |
| 943 | 938 | 946 | 942 | 948 | 943 | 948 | 907 | 912 | 923 |
| 187 | 190 | 186 | 192 | 193 | 194 | 197 | 182 | 180 | 184 |
| 1 130 | 1 128 | 1 132 | 1 134 | 1 141 | 1 137 | 1 145 | 1 089 | 1 092 | 1 107 |
| 124 746 | 140 838 | 119 491 | 128 029 | 130 546 | 85 113 | 113 833 | 121 214 | 126 571 | 122 096 |
| 242 | 245 | 248 | 245 | 248 | 253 | 251 | 249 | 253 | 259 |
| 50 | 51 | 54 | 54 | 54 | 55 | 54 | 54 | 53 | 54 |
| 292 | 296 | 302 | 299 | 302 | 308 | 305 | 303 | 306 | 313 |
| 34 581 | 39 911 | 33 346 | 36 397 | 35 739 | 27 296 | 34 763 | 36 573 | 40 254 | 37 958 |
| 673 | 599 | 576 | 575 | 563 | 562 | 561 | 566 | 577 | 604 |
| 68 | 66 | 63 | 62 | 62 | 56 | 56 | 57 | 56 | 59 |
| 741 | 665 | 639 | 637 | 625 | 618 | 617 | 623 | 633 | 663 |
| 81 467 | 86 660 | 73 044 | 74 789 | 78 580 | 41 231 | 61 548 | 76 588 | 81 813 | 77 038 |
| 365 | 361 | 364 | 365 | 365 | 368 | 368 | 372 | 372 | 345 |
| 130 | 133 | 132 | 132 | 131 | 132 | 131 | 132 | 136 | 129 |
| 495 | 494 | 496 | 497 | 496 | 500 | 499 | 504 | 508 | 474 |
| 46 979 | 52 106 | 46 163 | 48 310 | 47 711 | 33 860 | 39 913 | 47 501 | 50 450 | 42 015 |
| 1 189 | 1 189 | 1 171 | 1 185 | 1 168 | 1 186 | 1 183 | 1 259 | | |
| 14 619 | 14 618 | 14 528 | 14 546 | 14 544 | 14 505 | 14 501 | 14 440 | | |
| 15 808 | 15 807 | 15 699 | 15 731 | 15 712 | 15 691 | 15 684 | 15 699 | | |
| 150 021 | 171 656 | 144 837 | 152 247 | 152 203 | 124 466 | 127 619 | 219 332 | | |
| 4 109 | 4 113 | 4 105 | 4 113 | 4 111 | | | | | |
| 3 917 | 3 903 | 3 906 | 3 905 | 3 900 | 3 889 | 3 897 | 3 889 | 3 872 | 3 874 |
| 3 078 | 3 077 | 3 085 | 3 081 | 3 064 | 3 067 | 3 076 | 3 084 | 3 087 | 3 080 |
| 6 995 | 6 980 | 6 991 | 6 986 | 6 964 | 6 956 | 6 973 | 6 973 | 6 959 | 6 954 |
| 528 922 | 584 854 | 477 647 | 519 981 | 540 049 | 458 696 | 532 676 | 532 476 | 507 823 | 462 771 |
| 90 066 | 89 981 | 89 911 | 89 523 | 89 378 | | | | | |
| 16 409 | 16 371 | 16 398 | 16 189 | 16 206 | | | | | |
| 106 475 | 106 352 | 106 309 | 105 712 | 105 584 | | | | | |
| 10 242 342 | 11 943 400 | 10 937 579 | 11 519 608 | 12 367 710 | | | | | |

BOUWNIJVERHEID (1)

Periode : 1/1995

| NACEBEL | OMSCHRIJVING | Aantal onder- nemingen | Personeel | | | Uren werklieden | |
|---------|--|---------------------------|---------------|---|---------------|---|------------------|
| | | | Bedienden | Werklieden | | Gebouwen, grond-, water- en wegenbouw | Voltooiing |
| | | | | Gebouwen, grond-, water- en wegenbouw | Voltooiing | | |
| 45.1 | Het bouwrijp maken van terreinen | 62 | 223 | 1 734 | 10 | 144 415 | 616 |
| 45.11 | Slopen van gebouwen; grondverzet | 57 | 175 | 1 605 | 10 | 130 944 | 616 |
| 45.12 | Proefboren en boren | 5 | 48 | 129 | - | 13 471 | - |
| 45.2 | Burgerlijke en utiliteitsbouw; weg- waterbouw | 1 669 | 10 851 | 60 584 | 1 004 | 4 696 621 | 95 792 |
| 45.21 | Algemene bouwkundige en civieltechnische werken | 1 153 | 8 003 | 43 570 | 926 | 3 507 730 | 90 180 |
| 45.22 | Dakbedekking en bouw van dakconstructies | 146 | 384 | 3 146 | 60 | 242 039 | 4 135 |
| 45.23 | Aanleg van spoorwegen, wegen, straten, vliegvelden en sportaccomodaties | 238 | 1 310 | 8 330 | 13 | 532 475 | 1 205 |
| 45.24 | Waterbouw | 38 | 720 | 2 746 | - | 171 074 | - |
| 45.25 | Overige werkzaamheden in de bouw | 94 | 434 | 2 792 | 5 | 243 303 | 272 |
| 45.3 | Bouwinstallatie | 507 | 3 245 | 32 | 13 301 | 3 930 | 1 669 234 |
| 45.31 | Elektrische installatie | 213 | 1 355 | 19 | 5 979 | 2 404 | 811 218 |
| 45.32 | Isolatiwerkzaamheden | 42 | 344 | - | 1 745 | - | 190 687 |
| 45.33 | Loodgieterswerk | 224 | 1 335 | 13 | 4 812 | 1 526 | 584 567 |
| 45.34 | Overige bouwinstallatie | 28 | 211 | - | 765 | - | 82 762 |
| 45.4 | Afwerking van gebouwen | 622 | 2 084 | 115 | 13 398 | 9 537 | 1 308 199 |
| 45.41 | Stukadoorswerk | 40 | 119 | 32 | 1 198 | 1 048 | 108 690 |
| 45.42 | Schrijnwerk | 238 | 901 | 58 | 4 408 | 5 081 | 517 328 |
| 45.43 | Vloerafwerking en wandbekleding | 110 | 355 | 18 | 2 116 | 2 288 | 197 983 |
| 45.44 | Schilderen en glaszetten | 186 | 524 | - | 4 654 | - | 381 438 |
| 45.45 | Overige werkzaamheden in verband met de afwerking van gebouwen | 48 | 185 | 7 | 1 022 | 1 120 | 102 760 |
| 45.5 | Verhuur van machines voor de bouwnijverheid met bedienings- personeel | 3 | 7 | 113 | - | 8 252 | - |
| 45.50 | Verhuur van machines voor de bouwnijverheid met bedienings- personeel | 3 | 7 | 113 | - | 8 252 | - |
| | TOTAAL | 2 863 | 16 410 | 62 578 | 27 713 | 4 862 755 | 3 073 841 |

(1) Ondernemingen welke 10 personen of meer tewerkstellen

BOUWNIJVERHEID (1)

Periode : 1/1995

| NACEBEL | OMSCHRIJVING | Nieuwe bestellingen (X 1000 BEF) | | | | | Totaal |
|---------|--|--------------------------------------|-------------------|------------------|----------------|------------------|-------------------|
| | | Brussels Hoofdstedelijk Gewest | Vlaams Gewest | Waals Gewest | E.U. | Andere landen | |
| 45.1 | Het bouwrijp maken van terreinen | 20 940 | 166 870 | 198 759 | 2 | - | 386 571 |
| 45.11 | Slopen van gebouwen; grondverzet | 18 840 | 148 279 | 188 427 | 2 | - | 355 548 |
| 45.12 | Proefboren en boren | 2 100 | 18 591 | 10 332 | - | - | 31 023 |
| 45.2 | Burgerlijke en utiliteitsbouw; weg- waterbouw | 2 926 436 | 11 401 775 | 4 642 434 | 352 225 | 80 243 | 19 403 113 |
| 45.21 | Algemene bouwkundige en civieltechnische werken | 2 451 052 | 7 535 417 | 3 590 677 | 306 454 | 29 494 | 13 913 094 |
| 45.22 | Dakbedekking en bouw van dakconstructies | 97 746 | 356 067 | 231 838 | 13 099 | - | 698 750 |
| 45.23 | Aanleg van spoorwegen, wegen, straten, vliegvelden en sportaccomodaties | 222 094 | 2 515 926 | 481 972 | 1 716 | 8 | 3 221 716 |
| 45.24 | Waterbouw | 32 150 | 737 219 | 105 055 | 4 015 | 50 000 | 928 439 |
| 45.25 | Overige werkzaamheden in de bouw | 123 394 | 257 146 | 232 892 | 26 941 | 741 | 641 114 |
| 45.3 | Bouwinstallatie | 994 604 | 1 921 944 | 719 388 | 135 184 | 36 752 | 3 807 872 |
| 45.31 | Elektrische installatie | 371 390 | 847 664 | 305 424 | 10 305 | 46 | 1 534 829 |
| 45.32 | Isolatiwerkzaamheden | 73 493 | 292 963 | 61 352 | 12 022 | - | 439 830 |
| 45.33 | Loodgieterswerk | 445 779 | 721 715 | 254 698 | 112 206 | 14 232 | 1 548 630 |
| 45.34 | Overige bouwinstallatie | 103 942 | 59 602 | 97 914 | 651 | 22 474 | 284 583 |
| 45.4 | Afwerking van gebouwen | 639 844 | 1 828 329 | 568 391 | 82 908 | 5 000 | 3 124 472 |
| 45.41 | Stukadoorswerk | 57 704 | 109 487 | 61 150 | 261 | - | 228 602 |
| 45.42 | Schrijnwerk | 250 504 | 887 949 | 277 066 | 63 099 | 5 000 | 1 483 618 |
| 45.43 | Vloerafwerking en wandbekleding | 81 624 | 231 648 | 81 117 | 7 714 | - | 402 103 |
| 45.44 | Schilderen en glaszetten | 148 262 | 464 225 | 132 591 | 5 218 | - | 750 296 |
| 45.45 | Overige werkzaamheden in verband met de afwerking van gebouwen | 101 750 | 135 020 | 16 467 | 6 616 | - | 259 853 |
| 45.5 | Verhuur van machines voor de bouwnijverheid met bedienings- personeel | - | 5 000 | - | - | - | 5 000 |
| 45.50 | Verhuur van machines voor de bouwnijverheid met bedienings- personeel | - | 5 000 | - | - | - | 5 000 |
| | TOTAAL | 4 581 824 | 15 323 918 | 6 128 972 | 570 319 | 121 995 | 26 727 028 |

(1) Ondernemingen welke 10 personen of meer tewerkstellen

BOUWNIJVERHEID (1)

Periode : 2/1995

| NACEBEL | OMSCHRIJVING | Aantal onder- nemingen | Personeel | | | Uren werklieden | |
|---------|--|---------------------------|---------------|---|---------------|---|------------------|
| | | | Bedienden | Werklieden | | Gebouwen, grond-, water- en wegenbouw | Voltooing |
| | | | | Gebouwen, grond-, water- en wegenbouw | Voltooing | | |
| 45.1 | Het bouwrijp maken van terreinen | 62 | 226 | 1 713 | 10 | 176 638 | 1 064 |
| 45.11 | Slopen van gebouwen; grondverzet | 57 | 180 | 1 585 | 10 | 158 962 | 1 064 |
| 45.12 | Proefboren en boren | 5 | 46 | 128 | - | 17 676 | - |
| 45.2 | Burgerlijke en utiliteitsbouw; weg- waterbouw | 1 662 | 10 864 | 60 700 | 1 099 | 6 620 248 | 133 074 |
| 45.21 | Algemene bouwkundige en civieltechnische werken | 1 147 | 7 992 | 43 347 | 983 | 4 791 074 | 119 562 |
| 45.22 | Dakbedekking en bouw van dakconstructies | 146 | 390 | 3 149 | 72 | 335 027 | 7 940 |
| 45.23 | Aanleg van spoorwegen, wegen, straten, vliegvelden en sportaccomodaties | 239 | 1 334 | 8 489 | 38 | 901 748 | 4 884 |
| 45.24 | Waterbouw | 38 | 726 | 2 769 | - | 260 522 | - |
| 45.25 | Overige werkzaamheden in de bouw | 92 | 422 | 2 946 | 6 | 331 877 | 688 |
| 45.3 | Bouwinstallatie | 505 | 3 255 | 18 | 13 362 | 2 605 | 1 779 927 |
| 45.31 | Elektrische installatie | 210 | 1 357 | 5 | 6 046 | 792 | 822 455 |
| 45.32 | Isolatiwerkzaamheden | 42 | 342 | - | 1 716 | - | 209 877 |
| 45.33 | Loodgieterswerk | 226 | 1 370 | 13 | 4 834 | 1 813 | 656 021 |
| 45.34 | Overige bouwinstallatie | 27 | 186 | - | 766 | - | 91 574 |
| 45.4 | Afwerking van gebouwen | 621 | 2 080 | 107 | 13 255 | 11 706 | 1 530 293 |
| 45.41 | Stukadoorswerk | 40 | 120 | 32 | 1 191 | 2 768 | 132 080 |
| 45.42 | Schrijnwerk | 238 | 905 | 70 | 4 385 | 8 490 | 588 306 |
| 45.43 | Vloerafwerking en wandbekleding | 109 | 350 | 5 | 2 053 | 448 | 231 488 |
| 45.44 | Schilderen en glaszetten | 186 | 521 | - | 4 603 | - | 453 675 |
| 45.45 | Overige werkzaamheden in verband met de afwerking van gebouwen | 48 | 184 | - | 1 023 | - | 124 744 |
| 45.5 | Verhuur van machines voor de bouwnijverheid met bedienings- personeel | 3 | 7 | 113 | - | 13 611 | - |
| 45.50 | Verhuur van machines voor de bouwnijverheid met bedienings- personeel | 3 | 7 | 113 | - | 13 611 | - |
| | TOTAAL | 2 853 | 16 432 | 62 651 | 27 726 | 6 824 808 | 3 444 358 |

(1) Ondernemingen welke 10 personen of meer tewerkstellen

-125-
BOUWNIJVERHEID (1)

Periode : 2/1995

| NACEBEL | OMSCHRIJVING | Nieuwe bestellingen (X 1000 BEF) | | | | | Totaal |
|---------|--|--------------------------------------|-------------------|------------------|----------------|------------------|-------------------|
| | | Brussels Hoofdstedelijk Gewest | Vlaams Gewest | Waals Gewest | E.U. | Andere landen | |
| 45.1 | Het bouwrijp maken van terreinen | 63 964 | 256 736 | 122 239 | 40 | - | 442 979 |
| 45.11 | Slopen van gebouwen; grondverzet | 61 515 | 234 834 | 96 963 | 40 | - | 393 352 |
| 45.12 | Proefboren en boren | 2 449 | 21 902 | 25 276 | - | - | 49 627 |
| 45.2 | Burgerlijke en utiliteitsbouw; weg- waterbouw | 2 717 653 | 11 552 157 | 6 376 653 | 294 495 | 105 557 | 21 046 515 |
| 45.21 | Algemene bouwkundige en civieltechnische werken | 2 422 419 | 8 716 063 | 5 421 258 | 246 720 | 84 976 | 16 891 436 |
| 45.22 | Dakbedekking en bouw van dakconstructies | 81 375 | 440 338 | 197 744 | 12 247 | - | 731 704 |
| 45.23 | Aanleg van spoorwegen, wegen, straten, vliegvelden en sportaccomodaties | 155 003 | 1 385 498 | 585 250 | 449 | 38 | 2 126 238 |
| 45.24 | Waterbouw | 3 238 | 651 274 | 13 866 | 20 310 | 19 543 | 708 231 |
| 45.25 | Overige werkzaamheden in de bouw | 55 618 | 358 984 | 158 535 | 14 769 | 1 000 | 588 906 |
| 45.3 | Bouwinstallatie | 659 816 | 2 146 495 | 847 373 | 96 959 | 91 469 | 3 842 112 |
| 45.31 | Elektrische installatie | 238 425 | 1 025 221 | 343 639 | 13 742 | - | 1 621 027 |
| 45.32 | Isolatiwerkzaamheden | 88 469 | 244 732 | 110 468 | 3 890 | 235 | 447 794 |
| 45.33 | Loodgieterswerk | 210 716 | 747 220 | 361 187 | 26 589 | 68 613 | 1 414 325 |
| 45.34 | Overige bouwinstallatie | 122 206 | 129 322 | 32 079 | 52 738 | 22 621 | 358 966 |
| 45.4 | Afwerking van gebouwen | 679 576 | 2 105 934 | 657 456 | 95 498 | 695 | 3 539 159 |
| 45.41 | Stukadoorswerk | 164 418 | 250 286 | 29 726 | 2 576 | - | 447 006 |
| 45.42 | Schrijnwerk | 176 419 | 860 049 | 350 136 | 65 362 | 18 | 1 451 984 |
| 45.43 | Vloerafwerking en wandbekleding | 96 480 | 288 350 | 106 595 | 13 827 | - | 505 252 |
| 45.44 | Schilderen en glaszetten | 151 143 | 549 591 | 128 348 | 9 225 | 677 | 838 984 |
| 45.45 | Overige werkzaamheden in verband met de afwerking van gebouwen | 91 116 | 157 658 | 42 651 | 4 508 | - | 295 933 |
| 45.5 | Verhuur van machines voor de bouwnijverheid met bedienings- personeel | - | 10 000 | - | - | - | 10 000 |
| 45.50 | Verhuur van machines voor de bouwnijverheid met bedienings- personeel | - | 10 000 | - | - | - | 10 000 |
| | TOTAAL | 4 121 009 | 16 071 322 | 8 003 721 | 486 992 | 197 721 | 28 880 765 |

(1) Ondernemingen welke 10 personen of meer tewerkstellen

-126-
BOUWNIJVERHEID (1)

Periode : 3/1995

| NACEBEL | OMSCHRIJVING | Aantal onder- nemingen | Personeel | | | Uren werklieden | |
|-------------|--|---------------------------|---------------|---|---------------|---|------------------|
| | | | Bedienden | Werklieden | | Gebouwen, grond-, water- en wegenbouw | Voltooiing |
| | | | | Gebouwen, grond-, water- en wegenbouw | Voltooiing | | |
| 45.1 | Het bouwrijp maken van terreinen | 63 | 224 | 1 756 | 4 | 231 894 | 600 |
| 45.11 | Slopen van gebouwen; grondverzet | 58 | 178 | 1 628 | 4 | 212 545 | 600 |
| 45.12 | Proefboren en boren | 5 | 46 | 128 | - | 19 349 | - |
| 45.2 | Burgerlijke en utiliteitsbouw; weg- waterbouw | 1 663 | 10 838 | 60 737 | 1 068 | 7 750 736 | 150 602 |
| 45.21 | Algemene bouwkundige en civieltechnische werken | 1 149 | 8 007 | 43 480 | 937 | 5 571 282 | 133 380 |
| 45.22 | Dakbedekking en bouw van dakconstructies | 145 | 377 | 3 133 | 86 | 363 202 | 10 602 |
| 45.23 | Aanleg van spoorwegen, wegen, straten, vliegvelden en sportaccomodaties | 241 | 1 347 | 8 640 | 39 | 1 129 512 | 5 988 |
| 45.24 | Waterbouw | 38 | 703 | 2 659 | - | 315 775 | - |
| 45.25 | Overige werkzaamheden in de bouw | 90 | 404 | 2 825 | 6 | 370 965 | 632 |
| 45.3 | Bouwinstallatie | 503 | 3 247 | 18 | 13 288 | 2 836 | 2 005 116 |
| 45.31 | Elektrische installatie | 210 | 1 352 | 5 | 6 001 | 904 | 917 301 |
| 45.32 | Isolatiwerkzaamheden | 42 | 340 | - | 1 709 | - | 245 505 |
| 45.33 | Loodgieterswerk | 225 | 1 389 | 13 | 4 799 | 1 932 | 734 134 |
| 45.34 | Overige bouwinstallatie | 26 | 166 | - | 779 | - | 108 176 |
| 45.4 | Afwerking van gebouwen | 621 | 2 089 | 92 | 13 287 | 11 225 | 1 807 634 |
| 45.41 | Stukadoorswerk | 42 | 119 | 31 | 1 222 | 3 488 | 161 755 |
| 45.42 | Schrijnwerk | 238 | 896 | 55 | 4 391 | 6 977 | 670 076 |
| 45.43 | Vloerafwerking en wandbekleding | 107 | 348 | 6 | 2 064 | 760 | 281 361 |
| 45.44 | Schilderen en glaszetten | 184 | 527 | - | 4 583 | - | 547 851 |
| 45.45 | Overige werkzaamheden in verband met de afwerking van gebouwen | 50 | 199 | - | 1 027 | - | 146 591 |
| 45.5 | Verhuur van machines voor de bouwnijverheid met bedienings- personeel | 3 | 10 | 107 | - | 16 982 | - |
| 45.50 | Verhuur van machines voor de bouwnijverheid met bedienings- personeel | 3 | 10 | 107 | - | 16 982 | - |
| | TOTAAL | 2 853 | 16 408 | 62 710 | 27 647 | 8 013 673 | 3 963 952 |

(1) Ondernemingen welke 10 personen of meer tewerkstellen

BOUWNIJVERHEID (1)

Periode : 3/1995

| NACEBEL | OMSCHRIJVING | Nieuwe bestellingen (X 1000 BEF) | | | | | Totaal |
|---------|--|--------------------------------------|-------------------|------------------|----------------|------------------|-------------------|
| | | Brussels Hoofdstedelijk Gewest | Vlaams Gewest | Waals Gewest | E.U. | Andere landen | |
| 45.1 | Het bouwrijp maken van terreinen | 20 568 | 329 302 | 194 128 | 150 | - | 544 148 |
| 45.11 | Slopen van gebouwen; grondverzet | 20 432 | 303 725 | 167 333 | 150 | - | 491 640 |
| 45.12 | Proefboren en boren | 136 | 25 577 | 26 795 | - | - | 52 508 |
| 45.2 | Burgerlijke en utiliteitsbouw; weg- waterbouw | 3 034 338 | 12 287 791 | 6 429 618 | 528 906 | 1 473 187 | 23 753 840 |
| 45.21 | Algemene bouwkundige en civieltechnische werken | 2 540 421 | 8 275 735 | 5 087 553 | 422 216 | 689 495 | 17 015 420 |
| 45.22 | Dakbedekking en bouw van dakconstructies | 186 770 | 512 325 | 232 770 | 8 748 | 2 040 | 942 653 |
| 45.23 | Aanleg van spoorwegen, wegen, straten, vliegvelden en sportaccomodaties | 157 134 | 2 314 504 | 681 095 | 33 322 | 36 | 3 186 091 |
| 45.24 | Waterbouw | 2 500 | 799 443 | 56 950 | 20 000 | 781 616 | 1 660 509 |
| 45.25 | Overige werkzaamheden in de bouw | 147 513 | 385 784 | 371 250 | 44 620 | - | 949 167 |
| 45.3 | Bouwinstallatie | 840 779 | 2 573 980 | 874 223 | 63 430 | 32 051 | 4 384 463 |
| 45.31 | Elektrische installatie | 301 749 | 1 148 614 | 439 680 | 13 370 | - | 1 903 413 |
| 45.32 | Isolatiwerkzaamheden | 77 412 | 221 557 | 78 293 | 8 096 | - | 385 358 |
| 45.33 | Loodgieterswerk | 291 498 | 1 105 732 | 243 348 | 9 261 | 112 | 1 649 951 |
| 45.34 | Overige bouwinstallatie | 170 120 | 98 077 | 112 902 | 32 703 | 31 939 | 445 741 |
| 45.4 | Afwerking van gebouwen | 912 976 | 2 135 895 | 790 487 | 127 192 | 1 484 | 3 968 034 |
| 45.41 | Stukadoorswerk | 63 481 | 159 162 | 68 338 | 1 739 | - | 292 720 |
| 45.42 | Schrijnwerk | 312 105 | 965 794 | 392 898 | 89 932 | 152 | 1 760 881 |
| 45.43 | Vloerafwerking en wandbekleding | 155 902 | 317 976 | 116 498 | 21 317 | - | 611 693 |
| 45.44 | Schilderen en glaszetten | 284 062 | 516 708 | 180 943 | 9 447 | - | 991 160 |
| 45.45 | Overige werkzaamheden in verband met de afwerking van gebouwen | 97 426 | 176 255 | 31 810 | 4 757 | 1 332 | 311 580 |
| 45.5 | Verhuur van machines voor de bouwnijverheid met bedienings- personeel | - | 10 000 | - | - | - | 10 000 |
| 45.50 | Verhuur van machines voor de bouwnijverheid met bedienings- personeel | - | 10 000 | - | - | - | 10 000 |
| | TOTAAL | 4 808 661 | 17 336 968 | 8 288 456 | 719 678 | 1 506 722 | 32 660 485 |

(1) Ondernemingen welke 10 personen of meer tewerkstellen

-128-
BOUWNIJVERHEID (1)

Periode : 4/1995

| NACEBEL | OMSCHRIJVING | Aantal onder- nemingen | Personeel | | | Uren werkliden | |
|---------|--|---------------------------|---------------|---|---------------|---|------------------|
| | | | Bedienden | Werkliden | | Gebouwen, grond-, water- en wegenbouw | Voltooing |
| | | | | Gebouwen, grond-, water- en wegenbouw | Voltooing | | |
| 45.1 | Het bouwrijp maken van terreinen | 62 | 227 | 1 731 | 5 | 220 979 | 656 |
| 45.11 | Slopen van gebouwen; grondverzet | 57 | 182 | 1 605 | 5 | 204 179 | 656 |
| 45.12 | Proefboren en boren | 5 | 45 | 126 | - | 16 800 | - |
| 45.2 | Burgerlijke en utiliteitsbouw; weg- waterbouw | 1 663 | 10 883 | 60 741 | 1 052 | 7 305 689 | 130 566 |
| 45.21 | Algemene bouwkundige en civieltechnische werken | 1 151 | 8 022 | 43 502 | 919 | 5 199 742 | 114 680 |
| 45.22 | Dakbedekking en bouw van dakconstructies | 145 | 371 | 3 109 | 87 | 369 441 | 9 804 |
| 45.23 | Aanleg van spoorwegen, wegen, straten, vliegvelden en sportaccomodaties | 241 | 1 354 | 8 644 | 39 | 1 111 503 | 5 266 |
| 45.24 | Waterbouw | 38 | 728 | 2 666 | - | 279 381 | - |
| 45.25 | Overige werkzaamheden in de bouw | 88 | 408 | 2 820 | 7 | 345 622 | 816 |
| 45.3 | Bouwinstallatie | 505 | 3 238 | 18 | 13 149 | 2 519 | 1 678 063 |
| 45.31 | Elektrische installatie | 212 | 1 371 | 5 | 5 954 | 648 | 769 992 |
| 45.32 | Isolatiwerkzaamheden | 42 | 336 | - | 1 666 | - | 203 707 |
| 45.33 | Loodgieterswerk | 225 | 1 358 | 13 | 4 768 | 1 871 | 611 146 |
| 45.34 | Overige bouwinstallatie | 26 | 173 | - | 761 | - | 93 218 |
| 45.4 | Afwerking van gebouwen | 614 | 2 067 | 91 | 13 139 | 10 616 | 1 585 173 |
| 45.41 | Stukadoorswerk | 40 | 119 | 31 | 1 186 | 3 488 | 134 575 |
| 45.42 | Schrijnwerk | 237 | 895 | 56 | 4 383 | 6 688 | 567 832 |
| 45.43 | Vloerafwerking en wandbekleding | 106 | 344 | 4 | 2 057 | 440 | 239 675 |
| 45.44 | Schilderen en glaszetten | 183 | 524 | - | 4 544 | - | 516 872 |
| 45.45 | Overige werkzaamheden in verband met de afwerking van gebouwen | 48 | 185 | - | 969 | - | 126 219 |
| 45.5 | Verhuur van machines voor de bouwnijverheid met bedienings- personeel | 3 | 10 | 107 | - | 13 598 | - |
| 45.50 | Verhuur van machines voor de bouwnijverheid met bedienings- personeel | 3 | 10 | 107 | - | 13 598 | - |
| | TOTAAL | 2 847 | 16 425 | 62 688 | 27 345 | 7 553 401 | 3 394 458 |

(1) Ondernemingen welke 10 personen of meer tewerkstellen

BOUWNIJVERHEID (1)

Periode : 4/1995

| NACEBEL | OMSCHRIJVING | Nieuwe bestellingen (X 1000 BEF) | | | | | Totaal |
|---------|--|--------------------------------------|-------------------|------------------|----------------|------------------|-------------------|
| | | Brussels Hoofdstedelijk Gewest | Vlaams Gewest | Waals Gewest | E.U. | Andere landen | |
| 45.1 | Het bouwrijp maken van terreinen | 53 922 | 273 713 | 140 744 | 160 | 1 500 | 470 039 |
| 45.11 | Slopen van gebouwen; grondverzet | 52 422 | 242 234 | 126 407 | 160 | - | 421 223 |
| 45.12 | Proefboren en boren | 1 500 | 31 479 | 14 337 | - | 1 500 | 48 816 |
| 45.2 | Burgerlijke en utiliteitsbouw; weg- waterbouw | 3 241 494 | 11 625 078 | 4 644 844 | 327 870 | 158 837 | 19 998 123 |
| 45.21 | Algemene bouwkundige en civieltechnische werken | 2 964 846 | 8 066 598 | 3 631 255 | 285 434 | 158 743 | 15 106 876 |
| 45.22 | Dakbedekking en bouw van dakconstructies | 90 668 | 425 505 | 198 449 | 9 862 | - | 724 484 |
| 45.23 | Aanleg van spoorwegen, wegen, straten, vliegvelden en sportaccomodaties | 117 382 | 1 778 802 | 362 179 | 7 964 | 34 | 2 266 361 |
| 45.24 | Waterbouw | 3 303 | 998 349 | 205 373 | 9 000 | - | 1 216 025 |
| 45.25 | Overige werkzaamheden in de bouw | 65 295 | 355 824 | 247 588 | 15 610 | 60 | 684 377 |
| 45.3 | Bouwinstallatie | 1 169 796 | 2 050 860 | 864 759 | 56 955 | 106 072 | 4 248 442 |
| 45.31 | Elektrische installatie | 245 880 | 848 790 | 457 127 | 47 998 | - | 1 599 795 |
| 45.32 | Isolatiwerkzaamheden | 40 410 | 233 117 | 132 301 | 1 613 | - | 407 441 |
| 45.33 | Loodgieterswerk | 708 375 | 906 102 | 238 084 | 6 777 | 75 000 | 1 934 338 |
| 45.34 | Overige bouwinstallatie | 175 131 | 62 851 | 37 247 | 567 | 31 072 | 306 868 |
| 45.4 | Afwerking van gebouwen | 820 247 | 2 264 910 | 756 124 | 105 499 | 1 139 | 3 947 919 |
| 45.41 | Stukadoorswerk | 78 922 | 193 958 | 48 147 | 1 132 | - | 322 159 |
| 45.42 | Schrijnwerk | 208 794 | 973 113 | 358 070 | 69 790 | 574 | 1 610 341 |
| 45.43 | Vloerafwerking en wandbekleding | 106 916 | 335 768 | 113 683 | 14 837 | 545 | 571 749 |
| 45.44 | Schilderen en glaszetten | 293 958 | 587 816 | 208 653 | 15 287 | 20 | 1 105 734 |
| 45.45 | Overige werkzaamheden in verband met de afwerking van gebouwen | 131 657 | 174 255 | 27 571 | 4 453 | - | 337 936 |
| 45.5 | Verhuur van machines voor de bouwnijverheid met bedienings- personeel | - | 10 000 | 2 635 | - | - | 12 635 |
| 45.50 | Verhuur van machines voor de bouwnijverheid met bedienings- personeel | - | 10 000 | 2 635 | - | - | 12 635 |
| | TOTAAL | 5 285 459 | 16 224 561 | 6 409 106 | 490 484 | 267 548 | 28 677 158 |

(1) Ondernemingen welke 10 personen of meer tewerkstellen

BOUWNIJVERHEID (1)

Periode : 5/1995

| NACEBEL | OMSCHRIJVING | Aantal onder- nemingen | Personeel | | | Uren werklieden | |
|---------|--|---------------------------|---------------|---|---------------|--|------------------|
| | | | Bedienden | Werklieden | | Gebouwen, grond-, water- en wegenbouw | Voltooing |
| | | | | Gebouwen, grond-, water- en wegenbouw | Voltooing | | |
| 45.1 | Het bouwrijp maken van terreinen | 62 | 232 | 1 717 | 7 | 227 552 | 1 072 |
| 45.11 | Slopen van gebouwen; grondverzet | 57 | 187 | 1 589 | 7 | 210 733 | 1 072 |
| 45.12 | Proefboren en boren | 5 | 45 | 128 | - | 16 819 | - |
| 45.2 | Burgerlijke en utiliteitsbouw; weg- waterbouw | 1 658 | 10 687 | 60 578 | 1 061 | 7 690 753 | 138 106 |
| 45.21 | Algemene bouwkundige en civieltechnische werken | 1 146 | 7 813 | 43 305 | 924 | 5 447 585 | 120 943 |
| 45.22 | Dakbedekking en bouw van dakconstructies | 145 | 377 | 3 097 | 87 | 387 557 | 10 423 |
| 45.23 | Aanleg van spoorwegen, wegen, straten, vliegvelden en sportaccomodaties | 240 | 1 354 | 8 662 | 42 | 1 182 645 | 5 508 |
| 45.24 | Waterbouw | 38 | 734 | 2 649 | - | 299 478 | - |
| 45.25 | Overige werkzaamheden in de bouw | 89 | 409 | 2 865 | 8 | 373 488 | 1 232 |
| 45.3 | Bouwinstallatie | 500 | 3 227 | 18 | 13 025 | 2 521 | 1 756 391 |
| 45.31 | Elektrische installatie | 208 | 1 377 | 5 | 5 857 | 640 | 811 943 |
| 45.32 | Isolatiwerkzaamheden | 42 | 335 | - | 1 672 | - | 215 045 |
| 45.33 | Loodgieterswerk | 224 | 1 346 | 13 | 4 719 | 1 881 | 636 913 |
| 45.34 | Overige bouwinstallatie | 26 | 169 | - | 777 | - | 92 490 |
| 45.4 | Afwerking van gebouwen | 610 | 2 064 | 101 | 13 069 | 12 804 | 1 687 126 |
| 45.41 | Stukadoorswerk | 40 | 121 | 31 | 1 177 | 3 776 | 145 512 |
| 45.42 | Schrijnwerk | 236 | 905 | 67 | 4 355 | 8 716 | 587 879 |
| 45.43 | Vloerafwerking en wandbekleding | 105 | 340 | 3 | 2 018 | 312 | 250 805 |
| 45.44 | Schilderen en glaszetten | 182 | 517 | - | 4 548 | - | 570 843 |
| 45.45 | Overige werkzaamheden in verband met de afwerking van gebouwen | 47 | 181 | - | 971 | - | 132 087 |
| 45.5 | Verhuur van machines voor de bouwnijverheid met bedienings- personeel | 3 | 11 | 106 | - | 14 791 | - |
| 45.50 | Verhuur van machines voor de bouwnijverheid met bedienings- personeel | 3 | 11 | 106 | - | 14 791 | - |
| | TOTAAL | 2 833 | 16 221 | 62 520 | 27 162 | 7 948 421 | 3 582 695 |

(1) Ondernemingen welke 10 personen of meer tewerkstellen

BOUWNIJVERHEID (1)

Periode : 5/1995

| NACEBEL | OMSCHRIJVING | Nieuwe bestellingen (X 1000 BEF) | | | | | Totaal |
|---------|--|--------------------------------------|-------------------|------------------|----------------|------------------|-------------------|
| | | Brussels Hoofdstedelijk Gewest | Vlaams Gewest | Waals Gewest | E.U. | Andere landen | |
| 45.1 | Het bouwrijp maken van terreinen | 50 710 | 359 881 | 222 719 | 200 | 1 000 | 634 510 |
| 45.11 | Slopen van gebouwen; grondverzet | 42 688 | 327 905 | 193 139 | 200 | - | 563 932 |
| 45.12 | Proefboren en boren | 8 022 | 31 976 | 29 580 | - | 1 000 | 70 578 |
| 45.2 | Burgerlijke en utiliteitsbouw; weg- waterbouw | 2 437 159 | 10 685 326 | 6 173 211 | 467 622 | 874 410 | 20 637 728 |
| 45.21 | Algemene bouwkundige en civieltechnische werken | 2 036 923 | 7 947 397 | 4 522 919 | 364 263 | 31 937 | 14 903 439 |
| 45.22 | Dakbedekking en bouw van dakconstructies | 103 186 | 575 336 | 236 344 | 13 945 | 1 304 | 930 115 |
| 45.23 | Aanleg van spoorwegen, wegen, straten, vliegvelden en sportaccomodaties | 163 422 | 1 430 126 | 1 107 342 | 2 317 | 5 070 | 2 708 277 |
| 45.24 | Waterbouw | 18 525 | 322 397 | 34 925 | 63 440 | 808 848 | 1 248 135 |
| 45.25 | Overige werkzaamheden in de bouw | 115 103 | 410 070 | 271 681 | 23 657 | 27 251 | 847 762 |
| 45.3 | Bouwinstallatie | 931 290 | 2 368 122 | 786 271 | 43 615 | 32 624 | 4 161 922 |
| 45.31 | Elektrische installatie | 300 680 | 1 040 430 | 326 367 | 12 224 | - | 1 679 701 |
| 45.32 | Isolatiwerkzaamheden | 26 157 | 246 705 | 116 948 | 1 095 | - | 390 905 |
| 45.33 | Loodgieterswerk | 477 465 | 1 005 902 | 289 877 | 29 637 | - | 1 802 881 |
| 45.34 | Overige bouwinstallatie | 126 988 | 75 085 | 53 079 | 659 | 32 624 | 288 435 |
| 45.4 | Afwerking van gebouwen | 722 431 | 2 278 457 | 907 190 | 450 896 | 376 | 4 359 350 |
| 45.41 | Stukadoorswerk | 130 212 | 189 144 | 73 881 | 1 589 | - | 394 826 |
| 45.42 | Schrijnwerk | 204 239 | 1 023 099 | 386 736 | 75 725 | 337 | 1 690 136 |
| 45.43 | Vloerafwerking en wandbekleding | 118 358 | 407 358 | 143 104 | 60 450 | 39 | 729 309 |
| 45.44 | Schilderen en glaszetten | 160 874 | 474 293 | 251 087 | 309 322 | - | 1 195 576 |
| 45.45 | Overige werkzaamheden in verband met de afwerking van gebouwen | 108 748 | 184 563 | 52 382 | 3 810 | - | 349 503 |
| 45.5 | Verhuur van machines voor de bouwnijverheid met bedienings- personeel | - | 10 000 | 2 631 | - | - | 12 631 |
| 45.50 | Verhuur van machines voor de bouwnijverheid met bedienings- personeel | - | 10 000 | 2 631 | - | - | 12 631 |
| | TOTAAL | 4 141 590 | 15 701 786 | 8 092 022 | 962 333 | 908 410 | 29 806 141 |

(1) Ondernemingen welke 10 personen of meer tewerkstellen

BOUWNIJVERHEID (1)

Periode : 6/1995

| NACEBEL | OMSCHRIJVING | Aantal onder- nemingen | Personeel | | | Uren werklieden | |
|---------|---|---------------------------|---------------|--|---------------|--|------------------|
| | | | Bedienden | Werklieden | | Gebouwen, grond-, water- en wegenbouw | Voltooing |
| | | | | Gebouwen, grond-, water- en wegenbouw | Voltooing | | |
| 45.1 | Het bouwrijp maken van terreinen | 62 | 230 | 1 709 | 7 | 239 563 | 1 160 |
| 45.11 | Slopen van gebouwen; grondverzet | 57 | 186 | 1 582 | 7 | 221 042 | 1 160 |
| 45.12 | Proefboren en boren | 5 | 44 | 127 | - | 18 521 | - |
| 45.2 | Burgerlijke en utiliteitsbouw; weg- waterbouw | 1 651 | 10 698 | 60 335 | 1 093 | 8 290 881 | 152 161 |
| 45.21 | Algemene bouwkundige en civieltechnische werken | 1 140 | 7 822 | 43 049 | 944 | 5 831 623 | 131 896 |
| 45.22 | Dakbedekking en bouw van dakconstructies | 144 | 373 | 3 060 | 126 | 399 838 | 16 981 |
| 45.23 | Aanleg van spoorwegen, wegen, straten, vliegvelden en sportaccomodaties | 239 | 1 355 | 8 637 | 13 | 1 251 864 | 2 004 |
| 45.24 | Waterbouw | 38 | 740 | 2 683 | - | 415 330 | - |
| 45.25 | Overige werkzaamheden in de bouw | 90 | 408 | 2 906 | 10 | 392 226 | 1 280 |
| 45.3 | Bouwinstallatie | 499 | 3 239 | 20 | 12 954 | 3 065 | 1 822 858 |
| 45.31 | Elektrische installatie | 206 | 1 377 | 5 | 5 808 | 808 | 820 633 |
| 45.32 | Isolatiwerkzaamheden | 42 | 329 | - | 1 674 | - | 224 636 |
| 45.33 | Loodgieterswerk | 225 | 1 337 | 15 | 4 731 | 2 257 | 680 893 |
| 45.34 | Overige bouwinstallatie | 26 | 196 | - | 741 | - | 96 696 |
| 45.4 | Afwerking van gebouwen | 613 | 2 061 | 81 | 13 207 | 11 899 | 1 839 997 |
| 45.41 | Stukadoorswerk | 40 | 120 | 31 | 1 197 | 3 456 | 155 218 |
| 45.42 | Schrijnwerk | 237 | 893 | 45 | 4 378 | 7 808 | 652 181 |
| 45.43 | Vloerafwerking en wandbekleding | 106 | 344 | 3 | 2 006 | 368 | 275 219 |
| 45.44 | Schilderen en glaszetten | 182 | 519 | 2 | 4 635 | 267 | 612 661 |
| 45.45 | Overige werkzaamheden in verband met de afwerking van gebouwen | 48 | 185 | - | 991 | - | 144 718 |
| 45.5 | Verhuur van machines voor de bouwnijverheid met bedienings- personeel | 3 | 11 | 107 | - | 17 456 | - |
| 45.50 | Verhuur van machines voor de bouwnijverheid met bedienings- personeel | 3 | 11 | 107 | - | 17 456 | - |
| | TOTAAL | 2 828 | 16 239 | 62 252 | 27 261 | 8 562 864 | 3 816 176 |

(1) Ondernemingen welke 10 personen of meer tewerkstellen

-133-
BOUWNIJVERHEID (1)

Periode : 6/1995

| NACEBEL | OMSCHRIJVING | Nieuwe bestellingen (X 1000 BEF) | | | | | Totaal |
|---------|--|--------------------------------------|-------------------|------------------|------------------|------------------|-------------------|
| | | Brussels Hoofdstedelijk Gewest | Vlaams Gewest | Waals Gewest | E.U. | Andere landen | |
| 45.1 | Het bouwrijp maken van terreinen | 43 075 | 356 849 | 239 650 | 3 | 2 354 | 641 931 |
| 45.11 | Slopen van gebouwen; grondverzet | 42 073 | 332 788 | 191 473 | 3 | - | 566 337 |
| 45.12 | Proefboren en boren | 1 002 | 24 061 | 48 177 | - | 2 354 | 75 594 |
| 45.2 | Burgerlijke en utiliteitsbouw; weg- waterbouw | 2 722 515 | 10 916 558 | 5 676 930 | 1 188 782 | 811 617 | 21 316 402 |
| 45.21 | Algemene bouwkundige en civieltechnische werken | 2 266 387 | 8 088 304 | 4 010 279 | 609 613 | 811 307 | 15 785 890 |
| 45.22 | Dakbedekking en bouw van dakconstructies | 145 019 | 503 051 | 306 396 | 31 549 | - | 986 015 |
| 45.23 | Aanleg van spoorwegen, wegen, straten, vliegvelden en sportaccomodaties | 203 659 | 1 487 865 | 915 658 | 575 | - | 2 607 757 |
| 45.24 | Waterbouw | 466 | 425 133 | 111 387 | 525 306 | - | 1 062 292 |
| 45.25 | Overige werkzaamheden in de bouw | 106 984 | 412 205 | 333 210 | 21 739 | 310 | 874 448 |
| 45.3 | Bouwinstallatie | 812 941 | 2 329 069 | 972 175 | 54 188 | 43 483 | 4 211 856 |
| 45.31 | Elektrische installatie | 292 513 | 986 144 | 397 003 | 10 386 | - | 1 686 046 |
| 45.32 | Isolatiwerkzaamheden | 28 302 | 230 385 | 111 779 | 1 534 | - | 372 000 |
| 45.33 | Loodgieterswerk | 320 483 | 1 033 637 | 426 910 | 34 196 | 4 000 | 1 819 226 |
| 45.34 | Overige bouwinstallatie | 171 643 | 78 903 | 36 483 | 8 072 | 39 483 | 334 584 |
| 45.4 | Afwerking van gebouwen | 892 400 | 2 487 232 | 920 125 | 133 717 | 2 416 | 4 435 890 |
| 45.41 | Stukadoorswerk | 118 953 | 203 627 | 75 357 | 21 885 | - | 419 822 |
| 45.42 | Schrijnwerk | 240 843 | 1 051 715 | 367 159 | 78 855 | 445 | 1 739 017 |
| 45.43 | Vloerafwerking en wandbekleding | 148 588 | 498 217 | 209 054 | 18 526 | - | 874 385 |
| 45.44 | Schilderen en glaszetten | 284 809 | 519 209 | 232 576 | 8 628 | 226 | 1 045 448 |
| 45.45 | Overige werkzaamheden in verband met de afwerking van gebouwen | 99 207 | 214 464 | 35 979 | 5 823 | 1 745 | 357 218 |
| 45.5 | Verhuur van machines voor de bouwnijverheid met bedienings- personeel | - | - | 22 108 | - | - | 22 108 |
| 45.50 | Verhuur van machines voor de bouwnijverheid met bedienings- personeel | - | - | 22 108 | - | - | 22 108 |
| | TOTAAL | 4 470 931 | 16 089 708 | 7 830 988 | 1 376 690 | 859 870 | 30 628 187 |

(1) Ondernemingen welke 10 personen of meer tewerkstellen

BOUWNIJVERHEID (1)

Periode : 7/1995

| NACEBEL | OMSCHRIJVING | Aantal onder- nemingen | Personeel | | | Uren werklieden | |
|---------|--|---------------------------|---------------|---|---------------|---|------------------|
| | | | Bedienden | Werklieden | | Gebouwen, grond-, water- en wegenbouw | Voltooiing |
| | | | | Gebouwen, grond-, water- en wegenbouw | Voltooiing | | |
| 45.1 | Het bouwrijp maken van terreinen | 62 | 234 | 1 724 | 7 | 75 871 | 322 |
| 45.11 | Slopen van gebouwen; grondverzet | 57 | 189 | 1 597 | 7 | 69 482 | 322 |
| 45.12 | Proefboren en boren | 5 | 45 | 127 | - | 6 389 | - |
| 45.2 | Burgerlijke en utiliteitsbouw; weg- waterbouw | 1 654 | 10 534 | 59 837 | 1 072 | 2 748 272 | 55 485 |
| 45.21 | Algemene bouwkundige en civieltechnische werken | 1 145 | 7 734 | 42 613 | 972 | 1 838 041 | 51 528 |
| 45.22 | Dakbedekking en bouw van dakconstructies | 142 | 374 | 3 060 | 84 | 152 324 | 3 669 |
| 45.23 | Aanleg van spoorwegen, wegen, straten, vliegvelden en sportaccomodaties | 236 | 1 344 | 8 510 | 6 | 419 955 | 288 |
| 45.24 | Waterbouw | 39 | 672 | 2 685 | - | 124 677 | - |
| 45.25 | Overige werkzaamheden in de bouw | 92 | 410 | 2 969 | 10 | 213 275 | - |
| 45.3 | Bouwinstallatie | 505 | 3 252 | 20 | 13 106 | 1 053 | 910 181 |
| 45.31 | Elektrische installatie | 210 | 1 418 | 5 | 5 878 | 480 | 476 227 |
| 45.32 | Isolatiwerkzaamheden | 41 | 329 | - | 1 693 | - | 144 362 |
| 45.33 | Loodgieterswerk | 226 | 1 321 | 15 | 4 722 | 573 | 241 931 |
| 45.34 | Overige bouwinstallatie | 28 | 184 | - | 813 | - | 47 661 |
| 45.4 | Afwerking van gebouwen | 614 | 2 056 | 82 | 13 181 | 5 794 | 737 572 |
| 45.41 | Stukadoorswerk | 41 | 117 | 29 | 1 187 | 3 448 | 63 910 |
| 45.42 | Schrijnwerk | 234 | 889 | 48 | 4 261 | 1 954 | 228 710 |
| 45.43 | Vloerafwerking en wandbekleding | 106 | 337 | - | 2 007 | - | 96 714 |
| 45.44 | Schilderen en glaszetten | 184 | 521 | - | 4 668 | - | 295 462 |
| 45.45 | Overige werkzaamheden in verband met de afwerking van gebouwen | 49 | 192 | 5 | 1 058 | 392 | 52 776 |
| 45.5 | Verhuur van machines voor de bouwnijverheid met bedienings- personeel | 3 | 11 | 107 | - | 8 031 | - |
| 45.50 | Verhuur van machines voor de bouwnijverheid met bedienings- personeel | 3 | 11 | 107 | - | 8 031 | - |
| | TOTAAL | 2 838 | 16 087 | 61 770 | 27 366 | 2 839 021 | 1 703 560 |

(1) Ondernemingen welke 10 personen of meer tewerkstellen

BOUWNIJVERHEID (1)

Periode : 7/1995

| NACEBEL | OMSCHRIJVING | Nieuwe bestellingen (X 1000 BEF) | | | | | Totaal |
|---------|--|--------------------------------------|------------------|------------------|----------------|------------------|-------------------|
| | | Brussels Hoofdstedelijk Gewest | Vlaams Gewest | Waals Gewest | E.U. | Andere landen | |
| 45.1 | Het bouwrijp maken van terreinen | 5 392 | 248 399 | 119 862 | 302 | 8 998 | 382 953 |
| 45.11 | Slopen van gebouwen; grondverzet | 4 262 | 228 551 | 108 723 | 2 | - | 341 538 |
| 45.12 | Proefboren en boren | 1 130 | 19 848 | 11 139 | 300 | 8 998 | 41 415 |
| 45.2 | Burgerlijke en utiliteitsbouw; weg- waterbouw | 1 422 203 | 6 739 000 | 3 082 767 | 218 363 | 312 582 | 11 774 915 |
| 45.21 | Algemene bouwkundige en civieltechnische werken | 1 256 431 | 5 136 626 | 2 539 479 | 155 149 | 261 096 | 9 348 781 |
| 45.22 | Dakbedekking en bouw van dakconstructies | 52 219 | 264 404 | 89 668 | 4 634 | - | 410 925 |
| 45.23 | Aanleg van spoorwegen, wegen, straten, vliegvelden en sportaccomodaties | 68 234 | 720 871 | 229 194 | 1 804 | - | 1 020 103 |
| 45.24 | Waterbouw | 3 370 | 378 152 | 14 307 | 45 300 | - | 441 129 |
| 45.25 | Overige werkzaamheden in de bouw | 41 949 | 238 947 | 210 119 | 11 476 | 51 486 | 553 977 |
| 45.3 | Bouwinstallatie | 403 944 | 1 497 899 | 570 278 | 29 479 | 18 301 | 2 519 901 |
| 45.31 | Elektrische installatie | 180 034 | 731 384 | 312 533 | 6 453 | - | 1 230 404 |
| 45.32 | Isolatiwerkzaamheden | 6 575 | 177 454 | 104 080 | 15 157 | - | 303 266 |
| 45.33 | Loodgieterswerk | 167 963 | 527 017 | 129 650 | 7 869 | 1 200 | 833 699 |
| 45.34 | Overige bouwinstallatie | 49 372 | 62 044 | 24 015 | - | 17 101 | 152 532 |
| 45.4 | Afwerking van gebouwen | 326 704 | 1 197 969 | 433 356 | 69 632 | 508 | 2 028 169 |
| 45.41 | Stukadoorswerk | 12 843 | 55 689 | 44 948 | 2 161 | - | 115 641 |
| 45.42 | Schrijnwerk | 94 800 | 509 608 | 159 574 | 48 827 | 230 | 813 039 |
| 45.43 | Vloerafwerking en wandbekleding | 38 971 | 217 627 | 81 054 | 11 277 | - | 348 929 |
| 45.44 | Schilderen en glaszetten | 112 337 | 300 931 | 126 760 | 1 716 | 178 | 541 922 |
| 45.45 | Overige werkzaamheden in verband met de afwerking van gebouwen | 67 753 | 114 114 | 21 020 | 5 651 | 100 | 208 638 |
| 45.5 | Verhuur van machines voor de bouwnijverheid met bedienings- personeel | - | - | 2 215 | - | - | 2 215 |
| 45.50 | Verhuur van machines voor de bouwnijverheid met bedienings- personeel | - | - | 2 215 | - | - | 2 215 |
| | TOTAAL | 2 158 243 | 9 683 267 | 4 208 478 | 317 776 | 340 389 | 16 708 153 |

(1) Ondernemingen welke 10 personen of meer tewerkstellen

BOUWNIJVERHEID (1)

Periode : 8/1995

| NACEBEL | OMSCHRIJVING | Aantal onder- nemingen | Personeel | | | Uren werklieden | |
|-------------|--|---------------------------|---------------|---|---------------|--|------------------|
| | | | Bedienden | Werklieden | | Gebouwen, grond-, water- en wegenbouw | Voltooiing |
| | | | | Gebouwen, grond-, water- en wegenbouw | Voltooiing | | |
| 45.1 | Het bouwrijp maken van terreinen | 63 | 237 | 1 754 | 6 | 241 586 | 976 |
| 45.11 | Slopen van gebouwen; grondverzet | 58 | 193 | 1 620 | 6 | 223 791 | 976 |
| 45.12 | Proefboren en boren | 5 | 44 | 134 | - | 17 795 | - |
| 45.2 | Burgerlijke en utiliteitsbouw; weg- waterbouw | 1 651 | 10 911 | 60 489 | 1 023 | 7 635 851 | 135 086 |
| 45.21 | Algemene bouwkundige en civieltechnische werken | 1 142 | 7 992 | 42 995 | 932 | 5 397 605 | 122 371 |
| 45.22 | Dakbedekking en bouw van dakconstructies | 142 | 393 | 3 120 | 69 | 379 543 | 9 504 |
| 45.23 | Aanleg van spoorwegen, wegen, straten, vliegvelden en sportaccomodaties | 237 | 1 365 | 8 693 | 13 | 1 181 472 | 2 004 |
| 45.24 | Waterbouw | 38 | 743 | 2 713 | - | 294 963 | - |
| 45.25 | Overige werkzaamheden in de bouw | 92 | 418 | 2 968 | 9 | 382 268 | 1 207 |
| 45.3 | Bouwinstallatie | 507 | 3 263 | 18 | 13 300 | 2 084 | 1 713 353 |
| 45.31 | Elektrische installatie | 212 | 1 406 | 5 | 6 056 | 416 | 745 171 |
| 45.32 | Isolatiwerkzaamheden | 40 | 318 | - | 1 604 | - | 202 256 |
| 45.33 | Loodgieterswerk | 226 | 1 324 | 13 | 4 772 | 1 668 | 654 241 |
| 45.34 | Overige bouwinstallatie | 29 | 215 | - | 868 | - | 111 685 |
| 45.4 | Afwerking van gebouwen | 611 | 1 976 | 84 | 13 167 | 11 226 | 1 677 969 |
| 45.41 | Stukadoorswerk | 40 | 72 | 30 | 1 179 | 4 086 | 150 004 |
| 45.42 | Schrijnwerk | 234 | 880 | 49 | 4 271 | 6 732 | 575 089 |
| 45.43 | Vloerafwerking en wandbekleding | 106 | 335 | - | 2 036 | - | 243 947 |
| 45.44 | Schilderen en glaszetten | 183 | 505 | - | 4 686 | - | 569 439 |
| 45.45 | Overige werkzaamheden in verband met de afwerking van gebouwen | 48 | 184 | 5 | 995 | 408 | 139 490 |
| 45.5 | Verhuur van machines voor de bouwnijverheid met bedienings- personeel | 3 | 9 | 75 | - | 10 519 | - |
| 45.50 | Verhuur van machines voor de bouwnijverheid met bedienings- personeel | 3 | 9 | 75 | - | 10 519 | - |
| | TOTAAL | 2 835 | 16 396 | 62 420 | 27 496 | 7 901 266 | 3 527 384 |

(1) Ondernemingen welke 10 personen of meer tewerkstellen

-137-
BOUWNIJVERHEID (1)

Periode : 8/1995

| NACEBEL | OMSCHRIJVING | Nieuwe bestellingen (X 1000 BEF) | | | | | Totaal |
|---------|--|--------------------------------------|-------------------|------------------|----------------|------------------|-------------------|
| | | Brussels Hoofdstedelijk Gewest | Vlaams Gewest | Waals Gewest | E.U. | Andere landen | |
| 45.1 | Het bouwrijp maken van terreinen | 37 228 | 226 550 | 172 997 | 180 | - | 436 955 |
| 45.11 | Slopen van gebouwen; grondverzet | 31 938 | 204 312 | 144 687 | 180 | - | 381 117 |
| 45.12 | Proefboren en boren | 5 290 | 22 238 | 28 310 | - | - | 55 838 |
| 45.2 | Burgerlijke en utiliteitsbouw; weg- waterbouw | 2 400 772 | 9 612 680 | 5 000 389 | 590 608 | 757 875 | 18 362 324 |
| 45.21 | Algemene bouwkundige en civieltechnische werken | 1 624 253 | 6 776 364 | 3 866 809 | 511 466 | 757 660 | 13 536 552 |
| 45.22 | Dakbedekking en bouw van dakconstructies | 130 323 | 473 200 | 247 866 | 14 587 | - | 865 976 |
| 45.23 | Aanleg van spoorwegen, wegen, straten, vliegvelden en sportaccomodaties | 201 038 | 1 429 548 | 546 737 | 1 138 | 215 | 2 178 676 |
| 45.24 | Waterbouw | 358 829 | 544 974 | 42 760 | 35 000 | - | 981 563 |
| 45.25 | Overige werkzaamheden in de bouw | 86 329 | 388 594 | 296 217 | 28 417 | - | 799 557 |
| 45.3 | Bouwinstallatie | 975 700 | 1 854 213 | 687 279 | 28 312 | 30 660 | 3 576 164 |
| 45.31 | Elektrische installatie | 359 210 | 762 766 | 288 451 | 2 676 | 870 | 1 413 973 |
| 45.32 | Isolatiewerkzaamheden | 88 337 | 198 840 | 90 177 | 2 376 | - | 379 730 |
| 45.33 | Loodgieterswerk | 332 523 | 791 681 | 266 639 | 22 202 | 5 645 | 1 418 690 |
| 45.34 | Overige bouwinstallatie | 195 630 | 100 926 | 42 012 | 1 058 | 24 145 | 363 771 |
| 45.4 | Afwerking van gebouwen | 684 342 | 2 008 635 | 680 318 | 132 523 | 2 475 | 3 508 293 |
| 45.41 | Stukadoorswerk | 74 741 | 160 736 | 45 650 | 1 353 | - | 282 480 |
| 45.42 | Schrijnwerk | 194 963 | 972 867 | 308 854 | 58 491 | 483 | 1 535 658 |
| 45.43 | Vloerafwerking en wandbekleding | 121 805 | 321 814 | 113 969 | 57 660 | - | 615 248 |
| 45.44 | Schilderen en glaszetten | 218 752 | 412 719 | 173 510 | 8 118 | 18 | 813 117 |
| 45.45 | Overige werkzaamheden in verband met de afwerking van gebouwen | 74 081 | 140 499 | 38 335 | 6 901 | 1 974 | 261 790 |
| 45.5 | Verhuur van machines voor de bouwnijverheid met bedienings- personeel | - | 15 056 | 5 000 | - | - | 20 056 |
| 45.50 | Verhuur van machines voor de bouwnijverheid met bedienings- personeel | - | 15 056 | 5 000 | - | - | 20 056 |
| | TOTAAL | 4 098 042 | 13 717 134 | 6 545 983 | 751 623 | 791 010 | 25 903 792 |

(1) Ondernemingen welke 10 personen of meer tewerkstellen

JAARSTATISTIEKEN

**BROUWERIJEN, BROUWERIJEN-MOUTERIJEN, MOUTERIJEN
VESTIGINGEN DIE 5 OF MEER WERKLIEDEN TEWERKSTELLEN
JAAR 1990**

INDELING VAN DE VESTIGINGEN PER BELANGRIJKHEIDSKLASSE VOLGENS HET AANTAL OP 30 SEPTEMBER TEWERKGESTELDE PERSONEN

| Omschrijving | 5 tot 9 | 10 tot 19 | 20 tot 49 | 50 tot 99 | 100 tot 199 | 200 tot 499 | 500 en meer | Totaal |
|--------------------|---------|-----------|-----------|-----------|-------------|-------------|-------------|--------|
| Aantal vestigingen | 9 | 23 | 19 | 9 | 4 | 5 | 3 | 72 |
| Aantal werklieden | 43 | 245 | 431 | 474 | 365 | 1 233 | 2 859 | 5 650 |
| Aantal bedienden | 16 | 72 | 188 | 219 | 143 | 418 | 1 926 | 2 982 |

Aantal personen die niet onderworpen zijn aan de sociale zekerheid op 30 september 1990 (eigenaars en familiale helpers): 35

AANTAL BEDIENDEN EN WERKLIEDEN TEWERKGESTELD IN DE VESTIGINGEN OP 31 MAART, 30 JUNI, 30 SEPTEMBER EN 31 DECEMBER

| Personeel onderworpen aan de sociale zekerheid voor bedienden (incl. de vestigingshoofden verbonden door een arbeidsovereenkomst en de leerlingen-bedienden) | | | | Personeel onderworpen aan de sociale zekerheid voor werklieden (incl. leerjongens-werklieden) | | | |
|--|--------|---------|--------|---|--------|---------|--------|
| Datum | Mannen | Vrouwen | Totaal | Datum | Mannen | Vrouwen | Totaal |
| 31.03.1990 | 2 207 | 735 | 2 942 | 31.03.1990 | 5 661 | 117 | 5 778 |
| 30.06.1990 | 2 223 | 751 | 2 974 | 30.06.1990 | 5 586 | 114 | 5 700 |
| 30.09.1990 | 2 228 | 754 | 2 982 | 30.09.1990 | 5 545 | 105 | 5 650 |
| 31.12.1990 | 2 177 | 761 | 2 938 | 31.12.1990 | 5 503 | 102 | 5 605 |

Aantal arbeidsuren door de werklieden en de leerjongens-werklieden daadwerkelijk in 1990 gepresteerd :
9 306 696

PERSENEELUITGAVEN

| Omschrijving | Waarde (in 1 000 F) |
|--|------------------------|
| Brutowedden uitbetaald aan het personeel dat onderworpen is aan de sociale zekerheid voor bedienden | 3 936 950 |
| Brutolonen uitbetaald aan het personeel dat onderworpen is aan de sociale zekerheid voor werklieden | 4 140 330 |
| Werkgeversbijdragen aan de sociale zekerheid voor : - het personeel onderworpen aan de sociale zekerheid voor bedienden - het personeel onderworpen aan de sociale zekerheid voor werklieden | 1 195 400 2 053 803 |
| Verzekeringspremies tegen arbeidsongevallen | 158 938 |
| Andere personeelsuitgaven | 890 201 |
| Totaal | 12 375 622 |

INDELING PER PROVINCIE EN PER ARRONDISSEMENT VAN HET OP 30 SEPTEMBER TEMERKGESTELDE PERSONEEL

| Provincies, arrondissementen en gewesten | Aantal vesti- gingen | Bedienden | | | Werklieden | | |
|---|----------------------------|-----------|---------|--------|------------|---------|--------|
| | | Mannen | Vrouwen | Totaal | Mannen | Vrouwen | Totaal |
| Antwerpen | 5 | 346 | 110 | 456 | 671 | 3 | 674 |
| Mechelen en Turnhout | 5 | 79 | 41 | 120 | 359 | 14 | 373 |
| Antwerpen | 10 | 425 | 151 | 576 | 1 030 | 17 | 1 047 |
| Halle-Vilvoorde | 8 | 73 | 20 | 93 | 288 | 2 | 290 |
| Leuven | 6 | 631 | 145 | 776 | 1 273 | 15 | 1 288 |
| Andere arrondissementen | 4 | 108 | 15 | 123 | 267 | 2 | 269 |
| Brabant | 18 | 812 | 180 | 992 | 1 828 | 19 | 1 847 |
| Henegouwen | 8 | 71 | 36 | 107 | 385 | 5 | 390 |
| Luik en Luxemburg | 3 | 666 | 311 | 977 | 1 445 | 33 | 1 478 |
| Oudenaarde | 3 | 42 | 4 | 46 | 109 | - | 109 |
| Gent | 4 | 20 | 4 | 24 | 82 | 1 | 83 |
| Andere arrondissementen | 4 | 40 | 15 | 55 | 187 | 4 | 191 |
| Oost-Vlaanderen | 11 | 102 | 23 | 125 | 378 | 5 | 383 |
| Kortrijk | 3 | 25 | 8 | 33 | 88 | 2 | 90 |
| Ieper | 3 | 4 | 5 | 9 | 47 | 4 | 51 |
| Brugge | 3 | 7 | 4 | 11 | 25 | 3 | 28 |
| Andere arrondissementen | 6 | 64 | 20 | 84 | 168 | 10 | 178 |
| West-Vlaanderen | 15 | 100 | 37 | 137 | 328 | 19 | 347 |
| Limburg | 3 | 28 | 7 | 35 | 84 | 4 | 88 |
| Andere provincies | 4 | 24 | 9 | 33 | 67 | 3 | 70 |
| Totaal | 72 | 2 228 | 754 | 2 982 | 5 545 | 105 | 5 650 |

VERBRUIKTE STOFFEN EN PRODUCTEN

| Omschrijving | Eenheid | Hoeveelheid | Waarde (in 1 000 F - exclusief af- trekbare BTW) |
|--|-----------|-------------|---|
| BRANDSTOFFEN EN ELEKTRISCHE ENERGIE | | | |
| - steenkolen en steenkoolagglomeraten | t | 537 | 1 978 |
| - benzine | hl | 7 932 | 17 247 |
| - residuele stookolie | t | 45 630 | 183 035 |
| - gasolie, lichte stookolie | hl | 180 999 | 197 887 |
| - vloeibaar petroleumgas | t | 1 178 | 5 380 |
| - steenkoolgas, aardgas | 1 000 m3 | 58 450 | 289 128 |
| - elektrische energie aangekocht of ontvangen door cessie | 1 000 kWh | 225 010 | 621 967 |
| - andere | - | - | 49 897 |
| Totaal | - | - | 1 366 519 |
| GRONDSTOFFEN | | | |
| I. Bestemd voor de fabricatie van bier of mout : | | | |
| - gerstmout : aangekocht of ontvangen door cessie voortgebracht in de vestigingen | t | 149 089 | 2 460 601 |
| - maïsgrits | t | - | - |
| - maïsmeel | t | 16 322 | 203 742 |
| - breukrijst | t | 1 098 | 15 090 |
| - tarwe | t | 15 162 | 227 788 |
| - gerst | t | 6 507 | 62 960 |
| - andere meelsoorten | t | 777 328 | 7 773 057 |
| - saccharine | t | 2 419 | 35 084 |
| - suikerspeciën : | t | 3 | 760 |
| - gebruikt bij de fabricatie | t | 9 342 | 204 349 |
| - gebruikt ter verzoeting na de fabricatie | t | 1 697 | 51 889 |
| - hop | t | 2 175 | 505 976 |
| - geconcentreerde hopextracten | t | 160 | 54 406 |
| - gist | t | 8 | 241 |
| - koolzuurgas | t | 16 560 | 57 804 |
| - andere scheikundige producten | - | - | 85 983 |
| - andere grondstoffen | - | - | 814 499 |
| Totaal | - | - | 12 554 229 |
| II. Bestemd voor de fabricatie van andere dranken : | | | |
| - suiker | t | 3 911 | 100 796 |
| - andere suikerspeciën | t | 530 | 16 776 |
| - essences, extracten, aroma's en geconcentreerde stoffen | - | - | 73 450 |
| - koolzuurgas | t | 495 | 3 920 |
| - fruitsap | hl | 1 480 | 5 009 |
| - andere scheikundige producten | - | - | 2 816 |
| - diverse | - | - | 10 924 |
| Totaal | - | - | 213 691 |
| ANDERE STOFFEN | | | |
| - water | hl | 26 390 784 | 59 892 |
| - gedurende het jaar aangekochte flessen | - | - | 737 298 |
| - verpakkingsmiddelen | - | - | 997 167 |
| - verpakkingen en recipiënten n.e.g. (met uitsluiting van vaten, bakken en flessen) | - | - | 963 129 |
| - natriumhydroxyde (bijtende soda), wasmiddelen en andere scheikundige producten | - | - | 255 299 |
| - smeermiddelen | t | 286 | 17 042 |
| - stoffen gebruikt voor onderhoud en herstelling | - | - | 301 247 |
| - kleine handwerktuigen, voertuigbanden en andere niet elders genoemde benodigdheden | - | - | 342 113 |
| Totaal | - | - | 3 673 187 |
| Algemeen totaal | - | - | 17 807 626 |

Commerciële aankopen:

Stoffen en dranken aangekocht om in dezelfde vorm voortverkocht te worden (in 1 000 F - exclusief aftrekbare B.T.W.): 9 774 858

BELASTINGEN, TAKSEN EN DIVERSE UITGAVEN

| Omschrijving | Waarde (in 1 000 F) |
|---|---------------------|
| Bedrag (exclusief aftrekbare B.T.W.) gefactureerd door derden voor onderhoud en herstelling van gebouwen, machines en vervoermiddelen | 1 216 717 |
| Bedrag (exclusief aftrekbare B.T.W.) gefactureerd door derden voor het maakwerk verricht voor rekening van de vestigingen | 1 654 052 |
| Bedrag van de B.T.W. die op de door de getelde vestigingen geleverde goederen en diensten ontvangen werd | 10 502 323 |
| Bedrag van de aftrekbare B.T.W. op de aankopen | 6 936 493 |
| Bedrag van de accijnzen | 6 007 781 |
| Bedrag van de op de uitvoervergunningen aangebrachte zegels, van de verkeersbelasting op de motorrijtuigen, van de gemeente- en provinciebelastingen | 239 575 |
| Bedrag van de onroerende voorheffing (provinciale en gemeentelijke opcentiemen inbegrepen) | 129 659 |
| Kosten (exclusief aftrekbare B.T.W.) betaald voor het vervoer uitgevoerd door derden en aangerekend buiten de aankoopfacturen om | 614 289 |
| Premies voor verzekering tegen brand, diefstal van autovoertuigen en tegen schade voortvloeiend uit auto-ongevallen | 232 656 |
| Bedrag van de huur betaald voor gebouwen die voor beroepsdoeleinden gebruikt worden en van de huur betaald voor uitrustingsgoederen (exclusief aftrekbare B.T.W.) | 744 056 |
| Bankkosten met uitsluiting van de intresten op ontleende kapitalen (exclusief aftrekbare B.T.W.) | 54 295 |
| Diverse lasten (exclusief aftrekbare B.T.W.) (1) | 4 789 515 |

(1) Deze post omvat geen afschrijvingen, intresten of belastingen.

VERVAARDIGDE OF AFGEWERKTE PRODUKTEN, LEVERINGEN EN VOORRADEN

| Produkten | Eenheid | Vervaardigde of afgewerkte producten voor eigen rekening en voor derden (maakwerk) | Leveringen in België en aan het buitenland | | Voorraad op 31.12.1990 |
|---|-----------|--|--|---|------------------------|
| | | | Hoeveelheid | Waarde (af-fabriek) (in 1 000 F - exclusief B.T.W.) | Hoeveelheid |
| I. Brouwerijen, brouwerijen-mouterijen, mouterijen : | | | | | |
| Cat. S (6*2 en meer) | hl | 821 623 | 808 130 | 3 355 123 | 82 505 |
| Luxbier (5*3) | hl | 789 393 | 757 351 | 2 487 387 | 125 247 |
| Hogere categorieën (4*6 tot 4*8) | hl | 10 106 840 | 1 007 293 | 24 555 309 | 1 277 406 |
| Andere bieren | hl | 1 861 771 | 1 871 599 | 4 486 677 | 214 201 |
| Totaal | hl | 13 579 627 | 13 510 373 | 34 884 496 | 1 699 359 |
| Draf | t | 227 994 | 231 242 | 160 570 | - |
| Gist | t | 10 438 | 10 421 | 23 581 | .. |
| Mout | t | 733 786 | 697 451 | 8 868 258 | * 82 297 |
| Gerstkiemen | t | 23 609 | 23 030 | 118 446 | 618 |
| Gerstafval | t | 11 868 | 11 332 | 71 419 | 591 |
| Totaal | - | - | - | 9 242 274 | - |
| II. Andere dranken : | | | | | |
| Drinkwaters : | | | | | |
| a) spuitwater | hl | 132 808 | 134 068 | 138 841 | 2 722 |
| b) niet-spuutwater | hl | 63 523 | 63 718 | 65 054 | 2 826 |
| Limonades | hl | 393 346 | 391 467 | 703 918 | 23 412 |
| Totaal | - | - | - | 907 813 | - |
| III. Andere producten en afval | | | | | |
| | - | - | - | 343 173 | - |
| Algemeen totaal | - | - | - | 45 377 756 | - |

*: Verbeterd cijfer voor 1989: 60 266 in plaats van 60
 .. Vertrouwelijk cijfer

VERKOOP VAN STOFFEN AANGEKOCHT OM IN DEZELFDE VORM VOORTVERKOCHT TE WORDEN

| Omschrijving | Einheid | Hoeveelheid | Waarde (in 1 000 F - exclusief B.T.W.) |
|--|---------|-------------|--|
| Mout en gerst | t | 148 733 | 1 639 202 |
| Bieren | hl | 2 383 760 | 6 802 502 |
| Drinkwaters, limonades, orangeades, likeuren, wijnen, enz. | - | - | 4 608 080 |
| Totaal | - | - | 13 049 784 |

Totale waarde van de leveringen (in 1 000 F - exclusief B.T.W.) : in België : 46 033 414
: aan het buitenland : 12 394 126

Totale waarde (in 1 000 F - exclusief B.T.W.) van de constructies ondernomen door de getelde vestigingen voor hun eigen gebruik, met hun eigen werkkrachten en buiten hun gewone activiteit : ..

Bedrag ontvangen door de getelde vestigingen voor industriële en niet-industriële diensten (in 1 000 F - exclusief B.T.W.) : 1 458 134

Van verzekeringsmaatschappijen ontvangen vergoedingen voor schade geleden ten gevolge van brand, diefstal van autovoertuigen en auto-ongevallen (in 1 000 F) : 21 934

Waarde van de aan andere afdelingen van de vestiging of aan andere vestigingen van de onderneming afgestane produkten (in 1 000 F) : 178 335

Andere inkomsten (in 1 000 F) : 1 661 332

WAARDE DER VOORRADEN EN DER PRODUKTEN IN BEWERKING

| Omschrijving | Waarde (in 1 000 F) | |
|--|---------------------|---------------------|
| | op 1 januari 1990 | op 31 december 1990 |
| Brandstoffen, grondstoffen en andere in bewerking te stellen produkten (exclusief aftrekbare B.T.W.) | 2 620 892 | 2 676 167 |
| Afgewerkte produkten en afval | 1 927 771 | 2 479 936 |
| Dranken van alle aard en mout aangekocht om in dezelfde vorm voortverkocht te worden (exclusief aftrekbare B.T.W.) | 193 492 | 244 519 |
| Produkten in bewerking en bouwwerken in uitvoering | 558 774 | 569 378 |

.. Vertrouwelijk cijfer

INVESTERINGEN

VESTIGINGEN DIE 20 OF MEER PERSONEN TEWERKSTELLEN

(in 1 000 F)

| I. Vermeerdering (exclusief aftrekbare B.T.W.) | | | | | | II. Vermindering (exclusief B.T.W.) | | | |
|--|--|---|--|------------------------------|-----------|-------------------------------------|-----------------|--|------------------------------|
| Nieuwe en gebruikte machines, uitrusting en voertuigen | | Constructie van gebouwen en andere bouwwerken | Aankoop van bestaande gebouwen en van bebouwde en onbebouwde terreinen | | Totaal | Sociale investeringen | Algemeen totaal | Verkoop van terreinen en cessie van gebruikte vaste kapitaalgoederen | |
| Totaal | waarvan transportmiddelen voor het vervoer van en naar het bedrijf | | Totaal | waarvan onbebouwde terreinen | | | | Totaal | waarvan onbebouwde terreinen |
| 4 417 379 | 238 690 | 583 942 | 157 428 | .. | 5 158 749 | .. | 5 158 749 | 201 726 | - |

| III. Afschrijvingen voor het geheel van het geïnvesteerde kapitaal | | IV. Financiering van de investeringen | |
|--|-----------|---|-----------|
| Afschrijvingen op materieel en gereedschap | 2 143 269 | Financiering met eigen middelen van de ondernemingen | 3 249 642 |
| Afschrijvingen op gebouwen en andere bouwwerken | 892 625 | Financiering met andere middelen dan die van de ondernemingen | 1 909 107 |

.. Vertrouwelijke cijfers

**BROUWERIJEN, BROUWERIJEN-MOUTERIJEN, MOUTERIJEN
VESTIGINGEN DIE 5 OF MEER WERKLIEDEN TENERKSTELLEN
JAAR 1991**

INDELING VAN DE VESTIGINGEN PER BELANGRIJKHEIDSKLASSE VOLGENS HET AANTAL OP 30 SEPTEMBER TENERKGESTELDE PERSONEN

| Omschrijving | 5 tot 9 | 10 tot 19 | 20 tot 49 | 50 tot 99 | 100 tot 199 | 200 tot 499 | 500 en meer | Totaal |
|--------------------|---------|-----------|-----------|-----------|-------------|-------------|-------------|--------|
| Aantal vestigingen | 8 | 19 | 19 | 7 | 6 | 5 | 3 | 67 |
| Aantal werklieden | 40 | 191 | 411 | 360 | 535 | 1 260 | 2 779 | 5 576 |
| Aantal bedienden | 10 | 70 | 186 | 170 | 188 | 395 | 1 840 | 2 859 |

Aantal personen die niet onderworpen zijn aan de sociale zekerheid op 30 september 1991 (eigenaars en familiale helpers): 33

AANTAL BEDIENDEN EN WERKLIEDEN TENERKGESTELD IN DE VESTIGINGEN OP 31 MAART, 30 JUNI, 30 SEPTEMBER EN 31 DECEMBER

| Personeel onderworpen aan de sociale zekerheid voor bedienden (incl. de vestigingshoofden verbonden door een arbeidsovereenkomst en de leerlingen-bedienden) | | | | Personeel onderworpen aan de sociale zekerheid voor werklieden (incl. leerjongens-werklieden) | | | |
|--|--------|---------|--------|---|--------|---------|--------|
| Datum | Mannen | Vrouwen | Totaal | Datum | Mannen | Vrouwen | Totaal |
| 31.03.1991 | 2 148 | 732 | 2 880 | 31.03.1991 | 5 508 | 107 | 5 615 |
| 30.06.1991 | 2 128 | 735 | 2 863 | 30.06.1991 | 5 488 | 111 | 5 599 |
| 30.09.1991 | 2 111 | 748 | 2 859 | 30.09.1991 | 5 466 | 110 | 5 576 |
| 31.12.1991 | 2 046 | 750 | 2 756 | 31.12.1991 | 5 217 | 113 | 5 330 |

Aantal arbeidsuren door de werklieden en de leerjongens-werklieden daadwerkelijk in 1991 gepresteerd : 8 896 756

PERSONEELSUITGAVEN

| Omschrijving | Waarde (in 1 000 F) |
|--|------------------------|
| Brutowedden uitbetaald aan het personeel dat onderworpen is aan de sociale zekerheid voor bedienden | 3 932 690 |
| Brutolonen uitbetaald aan het personeel dat onderworpen is aan de sociale zekerheid voor werklieden | 4 381 488 |
| Werkgeversbijdragen aan de sociale zekerheid voor : - het personeel onderworpen aan de sociale zekerheid voor bedienden - het personeel onderworpen aan de sociale zekerheid voor werklieden | 1 266 789 2 004 406 |
| Verzekeringspremies tegen arbeidsongevallen | 168 671 |
| Andere personeelsuitgaven | 992 980 |
| Totaal | 12 747 024 |

INDELING PER PROVINCIE EN PER ARRONDISSEMENT VAN HET OP 30 SEPTEMBER TEWERKGESTELDE PERSONEEL

| Provincies, arrondissementen en gewesten | Aantal vesti- gingen | Bedienden | | | Werklieden | | |
|---|----------------------------|-----------|---------|--------|------------|---------|--------|
| | | Mannen | Vrouwen | Totaal | Mannen | Vrouwen | Totaal |
| Antwerpen | 5 | 329 | 104 | 433 | 626 | 3 | 629 |
| Mechelen | 3 | 66 | 33 | 99 | 303 | 11 | 314 |
| Antwerpen | 8 | 395 | 137 | 532 | 929 | 14 | 943 |
| Halle-Vilvoorde | 8 | 73 | 21 | 94 | 278 | 2 | 280 |
| Leuven | 5 | 781 | 203 | 984 | 1 617 | 18 | 1 635 |
| Andere arrondissementen | 3 | 82 | 15 | 97 | 274 | 2 | 276 |
| Brabant | 16 | 936 | 239 | 1 175 | 2 169 | 22 | 2 191 |
| Henegouwen | 8 | 67 | 35 | 102 | 447 | 7 | 454 |
| Luik en Luxemburg | 3 | 450 | 248 | 698 | 1 075 | 35 | 1 110 |
| Oudenaarde | 3 | 44 | 2 | 46 | 101 | - | 101 |
| Gent | 3 | 7 | - | 7 | 30 | - | 30 |
| Andere arrondissementen | 5 | 53 | 22 | 75 | 240 | 5 | 245 |
| Oost-Vlaanderen | 11 | 104 | 24 | 128 | 371 | 5 | 376 |
| Kortrijk | 3 | 26 | 9 | 35 | 91 | 1 | 92 |
| Ieper | 3 | 3 | 5 | 8 | 45 | 4 | 49 |
| Brugge | 3 | 7 | 5 | 12 | 27 | 3 | 30 |
| Andere arrondissementen | 5 | 72 | 21 | 93 | 161 | 8 | 169 |
| West-Vlaanderen | 14 | 108 | 40 | 148 | 324 | 16 | 340 |
| Limburg | 3 | 29 | 10 | 39 | 87 | 6 | 93 |
| Andere provincies | 4 | 22 | 15 | 37 | 64 | 5 | 69 |
| Totaal | 67 | 2 111 | 748 | 2 859 | 5 466 | 110 | 5 576 |

VERBRUIKTE STOFFEN EN PRODUKTEN

| Omschrijving | Eenheid | Hoeveelheid | Waarde (in 1 000 F - exclusief af- trekbare BTW) |
|--|-----------|-------------|---|
| BRANDSTOFFEN EN ELEKTRISCHE ENERGIE | | | |
| - steenkolen en steenkoolagglomeraten | t | 31 | 298 |
| - benzine | hl | 6 743 | 16 437 |
| - residuele stookolie | t | 27 201 | 109 091 |
| - gasolie, lichte stookolie | hl | 129 380 | 130 777 |
| - vloeibaar petroleumgas | t | 958 | 6 366 |
| - steenkoolgas, aardgas | 1 000 m3 | 76 115 | 367 578 |
| - elektrische energie aangekocht of ontvangen door cessie | 1 000 kWh | 214 713 | 582 542 |
| - andere | - | - | 57 948 |
| Totaal | - | - | 1 271 037 |
| GRONDSTOFFEN | | | |
| I. Bestemd voor de fabricatie van bier of mout : | | | |
| - gerstmout : aangekocht of ontvangen door cessie voortgebracht in de vestigingen | t | 163 578 | 2 990 785 |
| - maïsgrits | t | - | - |
| - maïsmeel | t | 20 605 | 267 257 |
| - breukrijst | t | - | - |
| - tarwe | t | 10 952 | 200 829 |
| - gerst | t | 7 361 | 66 537 |
| - andere meelsoorten | t | 721 161 | 6 775 924 |
| - saccharine | t | 1 843 | 27 548 |
| - suikerspeciën : | t | 1 | 231 |
| - gebruikt bij de fabricatie | t | 10 402 | 261 105 |
| - gebruikt ter verzoeting na de fabricatie | t | 1 805 | 52 991 |
| - hop | t | 2 797 | 661 786 |
| - geconcentreerde hopextracten | t | 254 | 79 643 |
| - gist | t | 5 | 271 |
| - koolzuurgas | t | 15 897 | 54 928 |
| - andere scheikundige produkten | - | - | 82 383 |
| - andere grondstoffen | - | - | 2 244 779 |
| Totaal | - | - | 13 766 997 |
| II. Bestemd voor de fabricatie van andere dranken : | | | |
| - suiker | t | 3 477 | 91 051 |
| - andere suikerspeciën | t | 461 | 13 587 |
| - essences, extracten, aroma's en geconcentreerde stoffen | - | - | 63 844 |
| - koolzuurgas | t | 331 | 2 682 |
| - fruitsap | hl | 1 465 | 5 730 |
| - andere scheikundige produkten | - | - | 329 |
| - diverse | - | - | 5 478 |
| Totaal | - | - | 182 701 |
| ANDERE STOFFEN | | | |
| - water | hl | 44 996 981 | 90 387 |
| - gedurende het jaar aangekochte flessen | - | - | 915 954 |
| - verpakkingsmiddelen | - | - | 1 025 312 |
| - verpakkingen en recipiënten n.e.g. (met uitsluiting van vaten, bakken en flessen) | - | - | 1 293 538 |
| - natriumhydroxyde (bijtende soda), wasmiddelen en andere scheikundige produkten | - | - | 144 142 |
| - smeermiddelen | t | 99 | 7 243 |
| - stoffen gebruikt voor onderhoud en herstelling | - | - | 91 785 |
| - kleine handwerktuigen, voertuigbanden en andere niet elders genoemde benodigdheden | - | - | 330 629 |
| Totaal | - | - | 3 898 990 |
| Algemeen totaal | - | - | 19 119 725 |

Commerciële aankopen:

Stoffen en dranken aangekocht om in dezelfde vorm voortverkocht te worden (in 1 000 F - exclusief aftrekbare B.T.W.): 9 139 149

.. Vertrouwelijke cijfers

BELASTINGEN, TAKSEN EN DIVERSE UITGAVEN

| Omschrijving | Waarde (in 1 000 F) |
|---|---------------------|
| Bedrag (exclusief aftrekbare B.T.W.) gefactureerd door derden voor onderhoud en herstelling van gebouwen, machines en vervoermiddelen | 1 501 139 |
| Bedrag (exclusief aftrekbare B.T.W.) gefactureerd door derden voor het maakwerk verricht voor rekening van de vestigingen | 1 942 954 |
| Bedrag van de B.T.W. die op de door de getelde vestigingen geleverde goederen en diensten ontvangen werd | 10 571 073 |
| Bedrag van de aftrekbare B.T.W. op de aankopen | 7 536 152 |
| Bedrag van de accijnzen | 6 701 670 |
| Bedrag van de op de uitvoervergunningen aangebrachte zegels, van de verkeersbelasting op de motorrijtuigen, van de gemeente- en provinciebelastingen | 240 185 |
| Bedrag van de onroerende voorheffing (provinciale en gemeentelijke opcentiemen inbegrepen) | 160 584 |
| Kosten (exclusief aftrekbare B.T.W.) betaald voor het vervoer uitgevoerd door derden en aangerekend buiten de aankoopfacturen om | 815 582 |
| Premies voor verzekering tegen brand, diefstal van autovoertuigen en tegen schade voortvloeiend uit auto-ongevallen | 161 895 |
| Bedrag van de huur betaald voor gebouwen die voor beroepsdoeleinden gebruikt worden en van de huur betaald voor uitrustingsgoederen (exclusief aftrekbare B.T.W.) | 2 817 865 |
| Bankkosten met uitsluiting van de intresten op ontleende kapitalen (exclusief aftrekbare B.T.W.) | 43 264 |
| Diverse lasten (exclusief aftrekbare B.T.W.) (1) | 7 637 623 |

(1) Deze post omvat geen afschrijvingen, intresten of belastingen.

VERVAARDIGDE OF AFGEWERKTE PRODUKTEN, LEVERINGEN EN VOORRADEN

| Produkten | Eenheid | Vervaardigde of afgewerkte produkten voor eigen rekening en voor derden (maakwerk) | Leveringen in België en aan het buitenland | | Voorraad op 31.12.1991 |
|---|-----------|--|--|---|------------------------|
| | | | Hoeveelheid | Waarde (af-fabriek) (in 1 000 F - exclusief B.T.W.) | Hoeveelheid |
| I. Brouwerijen, brouwerijen-mouterijen, mouterijen : | | | | | |
| Cat. S (6°2 en meer) | hl | 783 355 | 760 303 | 3 412 264 | 84 996 |
| Luxbier (5°3) | hl | 806 334 | 810 252 | 3 193 193 | 88 479 |
| Hogere categorieën (4°6 tot 4°8) | hl | 9 780 279 | 9 804 763 | 30 921 994 | 1 104 286 |
| Andere bieren | hl | 1 807 545 | 1 842 271 | 4 853 679 | 166 761 |
| Totaal | hl | 13 177 513 | 13 217 589 | 42 381 130 | 1 444 522 |
| Draf | t | 189 010 | 189 010 | 124 009 | - |
| Gist | t | 7 877 | 7 877 | 16 146 | - |
| Mout | t | 569 768 | 641 661 | 8 328 603 | 76 838 |
| Gerstkiemen | t | 20 701 | 20 830 | 93 927 | 490 |
| Gerstafval | t | 11 029 | 11 274 | 72 553 | 346 |
| Totaal | - | - | - | 8 635 238 | - |
| II. Andere dranken : | | | | | |
| Drinkwaters : | | | | | |
| a) spuitwater | hl | 94 963 | 94 869 | 96 254 | 2 626 |
| b) niet-spuutwater | hl | 70 315 | 70 564 | 71 852 | 2 534 |
| Limonades | hl | 376 389 | 377 982 | 669 545 | 19 216 |
| Totaal | - | - | - | 837 651 | - |
| III. Andere produkten en afval | | | | | |
| Algemeen totaal | - | - | - | 52 342 914 | - |

VERKOOP VAN STOFFEN AANGEKOCHT OM IN DEZELFDE FORM VOORTVERKOCHT TE WORDEN

| Omschrijving | Benheid | Hoeveelheid | Waarde (in 1 000 F - exclusief B.T.W.) |
|--|---------|-------------|--|
| Mout en gerst | t | 53 461 | 598 876 |
| Bieren | hl | 2 211 612 | 6 203 674 |
| Drinkwaters, limonades, orangeades, likeuren, wijnen, enz. | - | - | 4 002 369 |
| Totaal | - | - | 10 804 919 |

Totale waarde van de leveringen (in 1 000 F - exclusief B.T.W.) : in België : 51 392 871
: aan het buitenland : 11 754 962

Totale waarde (in 1 000 F - exclusief B.T.W.) van de constructies ondernomen door de getelde vestigingen voor hun eigen gebruik, met hun eigen werkkrachten en buiten hun gewone activiteit : 6 195

Bedrag ontvangen door de getelde vestigingen voor industriële en niet-industriële diensten (in 1 000 F - exclusief B.T.W.) : 1 393 675

Van verzekeringsmaatschappijen ontvangen vergoedingen voor schade geleden ten gevolge van brand, diefstal van autovoertuigen en auto-ongevallen (in 1 000 F) : 36 702

Waarde van de aan andere afdelingen van de vestiging of aan andere vestigingen van de onderneming afgestane produkten (in 1 000 F) : -

Andere inkomsten (in 1 000 F) : 1 836 252

WAARDE DER VOORRADEN EN DER PRODUKTEN IN BEWERKING

| Omschrijving | Waarde (in 1 000 F) | |
|--|---------------------|---------------------|
| | op 1 januari 1991 | op 31 december 1991 |
| Brandstoffen, grondstoffen en andere in bewerking te stellen produkten (exclusief aftrekbare B.T.W.) | 2 662 733 | 2 649 335 |
| Afgewerkte produkten en afval | 2 473 108 | 2 463 767 |
| Dranken van alle aard en mout aangekocht om in dezelfde vorm voortverkocht te worden (exclusief aftrekbare B.T.W.) | 264 264 | 360 701 |
| Produkten in bewerking en bouwwerken in uitvoering | 537 213 | 474 774 |

INVESTERINGEN

VESTIGINGEN DIE 20 OF MEER PERSONEN TOWERKSTELLEN

(in 1 000 F)

| I. Vermeerdering (exclusief aftrekbare B.T.W.) | | | | | | | II. Vermindering (exclusief B.T.W.) | | |
|--|--|---|--|------------------------------|-----------|-----------------------|-------------------------------------|--|------------------------------|
| Nieuwe en gebruikte machines, uitrusting en voertuigen | | Constructie van gebouwen en andere bouwwerken | Aankoop van bestaande gebouwen en van bebouwde en onbebouwde terreinen | | Totaal | Sociale investeringen | Algemeen totaal | Verkoop van terreinen en cessie van gebruikte vaste kapitaalgoederen | |
| Totaal | waarvan transportmiddelen voor het vervoer van en naar het bedrijf | | Totaal | waarvan onbebouwde terreinen | | | | Totaal | waarvan onbebouwde terreinen |
| 6 641 761 | 339 534 | 2 086 874 | 367 690 | 91 566 | 9 096 325 | 4 012 | 9 100 337 | 784 610 | 5 112 |

| III. Afschrijvingen voor het geheel van het geïnvesteerde kapitaal | | IV. Financiering van de investeringen | |
|--|-----------|---|-----------|
| Afschrijvingen op materieel en gereedschap | 3 799 476 | Financiering met eigen middelen van de ondernemingen | 5 877 972 |
| Afschrijvingen op gebouwen en andere bouwwerken | 576 309 | Financiering met andere middelen dan die van de ondernemingen | 3 222 365 |

SUIKERFABRIEKEN, SUIKERRAFFINADERIJEN EN INVERTSUIKERFABRIEKEN (1)

VESTIGINGEN DIE 5 OF MEER WERKLIEDEN TEWERKSTELLEN

JAAR 1992

INDELING VAN DE VESTIGINGEN PER BELANGRIJKHEIDSKLASSE VOLGENS HET AANTAL OP 30 SEPTEMBER TEWERKGESTELDE PERSONEN

| Omschrijving | 5 tot 49 | 50 tot 199 | 200 en meer | Totaal |
|--------------------|----------|------------|-------------|--------|
| Aantal vestigingen | | 9 | 4 | 13 |
| Aantal werklieden | 62 | 492 | 955 | 1 509 |
| Aantam bedienden | 26 | 256 | 269 | 551 |

AANTAL BEDIENDEN EN WERKLIEDEN TEWERKGESTELD IN DE VESTIGINGEN OP 31 MAART, 30 JUNI, 30 SEPTEMBER EN 31 DECEMBER 1992 (2)

| Personeel onderworpen aan de sociale zekerheid voor bedienden (incl. de vestigingshoofden verbonden door een arbeidsovereenkomst en de leerlingen-bedienden) | | | | Personeel onderworpen aan de sociale zekerheid voor werklieden (incl. leerjongens-werklieden) | | | |
|--|--------|---------|--------|---|--------|---------|--------|
| Datum | Mannen | Vrouwen | Totaal | Datum | Mannen | Vrouwen | Totaal |
| 30. 3.1992 | 452 | 90 | 542 | 30. 3.1992 | 1 144 | 52 | 1 196 |
| 30. 6.1992 | 451 | 90 | 541 | 30. 6.1992 | 1 192 | 51 | 1 243 |
| 30. 9.1992 | 450 | 101 | 551 | 30. 9.1992 | 1 382 | 127 | 1 509 |
| 31.12.1992 | 437 | 96 | 533 | 31.12.1992 | 1 157 | 64 | 1 221 |

Aantal arbeidsuren door de werklieden en de leerjongens-werklieden daadwerkelijk in 1992 gepresteerd :
2 145 542

INDELING PER PROVINCIE VAN HET OP 30 SEPTEMBER 1992 TEWERKGESTELDE PERSONEEL

| Provincies | Aantal vestigingen | Bedienden | | | Werklieden | | |
|------------------------------------|--------------------|-----------|---------|--------|------------|---------|--------|
| | | Mannen | Vrouwen | Totaal | Mannen | Vrouwen | Totaal |
| Brabant | 5 | 232 | 51 | 283 | 403 | 13 | 416 |
| Antwerpen, Oost en West Vlaanderen | 4 | 91 | 14 | 105 | 350 | 43 | 393 |
| Henegouwen en Luik | 4 | 127 | 36 | 163 | 629 | 71 | 700 |
| Het Rijk | 13 | 450 | 101 | 551 | 1 382 | 127 | 1 509 |

- (1) De invertsuikerfabrieken hebben, in 1992, 31 werklieden tewerkgesteld en een omzet verwezenlijkt van 495 753 000 F.
- (2) In de opgave van het personeel, op 30 september en 31 december zijn de seizoenarbeiders niet inbegrepen omdat ze tewerkgesteld worden tijdens de suikercampagne die tussen voormelde data plaats heeft. Bijgevolg dient met dit feit rekening te worden gehouden voor de vergelijking van het totaal tewerkgestelde personeel met de totale personeelsuitgaven.

PERSONEELSUITGAVEN

| Omschrijving | Waarde (in 1 000 F) |
|---|---------------------|
| Brutowedden uitbetaald aan het personeel dat onderworpen is aan de sociale zekerheid voor bedienden | 1 199 130 |
| Brutolonen uitbetaald aan het personeel dat onderworpen is aan de sociale zekerheid voor werklieden | 1 194 282 |
| Werkgeversbijdragen aan de sociale zekerheid voor : | |
| - het personeel onderworpen aan de sociale zekerheid voor bedienden | 360 660 |
| - het personeel onderworpen aan de sociale zekerheid voor werklieden | 585 344 |
| Andere personeelsuitgaven | 324 211 |
| Totaal | 3 663 627 |

VERBRUIKTE STOFFEN EN PRODUKTEN

| Omschrijving | Eenheid | Hoeveelheid | Waarde (in 1 000 F - exclusief aftrekbare B.T.W.) |
|--|-----------|-------------|---|
| A. Brandstoffen en elektrische energie : | | | |
| - steenkolen en steenkoolcokes | t | 61 137 | 123 676 |
| - benzine | hl | 1 450 | 3 674 |
| - residuele stookolie | t | 155 857 | 466 744 |
| - gasolie, lichte stookolie (dieselolie) | hl | 31 195 | 19 531 |
| - elektrische energie aangekocht of ontvangen door cessie | 1 000 kWh | 43 173 | 133 165 |
| - andere | - | - | 116 461 |
| Totaal | - | - | 863 251 |
| B. Grondstoffen | - | - | 13 055 525 |
| C. Andere stoffen : | | | |
| - water | - | - | 9 158 |
| - filtreerdoeken | nbre | 18 033 | 24 046 |
| - diffusiemessenffusion | nbre | 59 359 | 8 710 |
| - verpakkingsmiddelen, recipiënten, enz.... | - | - | 354 159 |
| - smeermiddelen | t | 41 | 3 193 |
| - stoffen gebruikt voor onderhoud en herstelling | - | - | 336 334 |
| - kleine handwerktuigen, voertuigbanden en andere niet elders genoemde benodigdheden | - | - | 7 770 |
| Totaal | - | - | 743 370 |
| Algemeen totaal | - | - | 14 662 146 |

Totale inkoopwaarde (in 1 000 F - exclusief aftrekbare B.T.W.) van de goederen gekocht in 1992 om in dezelfde vorm voortverkocht of afgestaan te worden : 3 871 629

BELASTINGEN, TAKSEN EN DIVERSE UITGAVEN

| Omschrijving | Waarde (in 1 000 F) |
|--|---------------------|
| Bedrag (exclusief aftrekbare B.T.W.) gefactureerd door derden voor onderhoud en herstelling van gebouwen, machines en vervoermiddelen en voor het maakwerk verricht voor rekening van de vestigingen | 835 897 |
| Ontvangen B.T.W. met inbegrip van de egalisatiebelasting op de door de vestigingen (afdelingen) geleverde goederen en diensten | 1 653 359 |
| Bedrag van de aftrekbare B.T.W. op de aankopen | 2 189 406 |
| Bedrag van de accijnzen | 199 215 |
| Bedrag van de op de uitvoervergunningen aangebrachte zegels, van de verkeersbelasting op de motorrijtuigen, van de gemeente- en provinciebelastingen | 2 466 546 |
| Bedrag van de onroerende voorheffing (provinciale en gemeentelijke opcentiemen inbegrepen) | 121 329 |
| Kosten (exclusief aftrekbare B.T.W.) betaald voor het vervoer uitgevoerd door derden en aangerekend buiten de aankoopfacturen om | 1 199 492 |
| Premies voor verzekering tegen brand, diefstal van autovoertuigen en schade voortvloeiend uit auto-ongevallen | 295 491 |
| Bedrag van de huur betaald voor gebouwen die voor beroepsdoeleinden gebruikt worden en van de huur betaald voor uitrustingsgoederen (exclusief aftrekbare B.T.W.) | 240 227 |
| Bankkosten met uitsluiting van de intresten op ontleende kapitalen (exclusief aftrekbare B.T.W.) | 12 437 |
| Diverse lasten (exclusief aftrekbare B.T.W.) (1) | 2 286 420 |

(1) Deze post omvat geen afschrijvingen, intresten of belastingen.

VERVAARDIGDE OF AFGEWERKTE PRODUKTEN, LEVERINGEN EN VOORRADEN

| Produkten | Eenheid | Produkten vervaardigd of afgewerkt in de vestigingen voor eigen rekening en voor derden | | Geleverde produkten in België en aan het buitenland | | Vorraden op 31 december 1992 |
|------------------------------------|---------|---|-----------|---|--|------------------------------|
| | | | | Hoeveelheid | Waarde (in 1 000 F - exclusief B.T.W.) | Hoeveelheid |
| Produkten van de suikerfabrieken : | | | | | | |
| - witte suiker | t | (1) | 827 258 | 541 310 | 14 029 866 | 422 214 |
| - melasse | t | | 354 170 | 364 099 | 1 114 416 | 107 652 |
| - schuim | t | | 372 507 | 372 508 | 115 917 | - |
| - natte pulp van beetwortels | t | | 2 458 012 | 2 458 012 | 610 463 | - |
| - droge en voorgeperste pulp | t | | 111 618 | 111 618 | 219 257 | - |
| - andere gesuikerde produkten | t | | 326 469 | 315 625 | 10 247 322 | 89 268 |
| - elektriciteit en afval | - | | - | - | 49 464 | - |
| Totaal | - | | - | - | 26 386 705 | - |

Totale waarde van de leveringen (in 1 000 F - exclusief B.T.W.)
 - in België : 13 644 793
 - aan het buitenland : 12 741 912

Totale waarde van de leveringen (in 1 000 F - exclusief B.T.W.) van goederen die de vestigingen verlaten hebben zonder er een bewerking ondergaan te hebben : 3 525 378

Andere inkomsten (in 1 000 F) : 3 325 187

WAARDE DER VOORRADEN EN DER PRODUKTEN IN BEWERKING

| Omschrijving | Waarde (in 1 000 F) | |
|--|---------------------|----------------|
| | op 1 januari | op 31 december |
| Brandstoffen, grondstoffen en andere in bewerking te stellen produkten (exclusief aftrekbare B.T.W.) | 612 062 | 667 041 |
| Afgewerkte produkten | 10 114 727 | 10 170 211 |
| Goederen bestemd om voortverkocht te worden in dezelfde vorm als die waarin ze aangekocht werden (exclusief aftrekbare B.T.W.) en produkten in bewerking | 26 244 | 67 979 |
| Produkten in bewerking | 427 824 | 673 851 |

(1) waarvan 268 512 ton zullen herwerkt worden in de suikerraffinaderijen en invertsuikerfabrieken

INVESTERINGEN

VESTIGINGEN DIE 20 OF MEER PERSONEN TENERKSTELLEN

(in 1 000 F)

| I. Vermeerdering (exclusief aftrekbare B.T.W.) | | | | | | II. Vermindering (exclusief B.T.W.) | | | |
|--|--|---|--|------------------------------|-----------|-------------------------------------|-----------------|--|------------------------------|
| Nieuwe en gebruikte machines, uitrusting en voertuigen | | Constructie van gebouwen en andere bouwwerken | Aankoop van bestaande gebouwen en van bebouwde en onbebouwde terreinen | | Totaal | Sociale investeringen | Algemeen totaal | Verkoop van terreinen en cessie van gebruikte vaste kapitaalgoederen | |
| Totaal | waarvan transportmiddelen voor het vervoer van en naar het bedrijf | | Totaal | waarvan onbebouwde terreinen | | | | Totaal | waarvan onbebouwde terreinen |
| 1 672 921 | 21 283 | 124 474 | 3 467 | .. | 1 800 862 | - | 1 800 862 | 241 575 | .. |

| III. Afschrijvingen voor het geheel van het geïnvesteerde kapitaal | | IV. Financiering van de investeringen | |
|--|-----------|---|---------|
| Afschrijvingen op materieel en gereedschap | 1 154 454 | Financiering met eigen middelen van de ondernemingen | 894 150 |
| Afschrijvingen op gebouwen en andere bouwwerken | 248 474 | Financiering met andere middelen dan die van de ondernemingen | 906 712 |

.. Vertrouwelijke cijfers

COKESFABRIEKEN
VESTIGINGEN DIE 5 OF MEER WERKLIEDEN TEWERKSTELLEN
JAAR 1992

AANTAL VESTIGINGEN : 8

AANTAL BEDIENDEN EN WERKLIEDEN TEWERKGESTELD IN DE VESTIGINGEN OP 31 MAART, 30 JUNI, 30 SEPTEMBER EN 31 DECEMBER 1992 (1)

| Personeel onderworpen aan de sociale zekerheid voor bedienden (incl. de vestigingshoofden verbonden door een arbeidsovereenkomst en de leerlingen-bedienden) | | | | Personeel onderworpen aan de sociale zekerheid voor werklieden (incl. leerjongens-werklieden) | | | |
|--|--------|---------|--------|---|--------|---------|--------|
| Datum | Mannen | Vrouwen | Totaal | Datum | Mannen | Vrouwen | Totaal |
| 31.03.1992 | 176 | 21 | 197 | 31.03.1992 | 1 639 | 3 | 1 642 |
| 30.06.1992 | 178 | 21 | 199 | 30.06.1992 | 1 694 | 3 | 1 697 |
| 30.09.1992 | 179 | 19 | 198 | 30.09.1992 | 1 646 | 3 | 1 649 |
| 31.12.1992 | 177 | 19 | 196 | 31.12.1992 | 1 625 | 3 | 1 628 |

Aantal arbeidsuren door de werklieden en de leerjongens-werklieden daadwerkelijk in 1992 gepresteerd :
 2 510 154

PERSONEELSUITGAVEN

| Omschrijving | Waarde (in 1 000 F) |
|---|---------------------|
| Brutowedden uitbetaald aan het personeel dat onderworpen is aan de sociale zekerheid voor bedienden | 252 764 |
| Brutolonen uitbetaald aan het personeel dat onderworpen is aan de sociale zekerheid voor werklieden | 1 320 867 |
| Werkgeversbijdragen aan de sociale zekerheid voor : | |
| - het personeel onderworpen aan de sociale zekerheid voor bedienden | 95 321 |
| - het personeel onderworpen aan de sociale zekerheid voor werklieden | 795 162 |
| Verzekeringspremies tegen arbeidsongevallen | 45 083 |
| Andere personeelsuitgaven | 446 478 |
| Totaal | 2 955 675 |

(1) Inbegrepen het onderhoudspersoneel

VERBRUIKTE STOFFEN

| Omschrijving | Eenheid | Hoeveelheid | Waarde (in 1 000 F - exclusief aftrekbare B.T.W.) |
|--|-----------|-------------|---|
| A. Brandstoffen en elektrische energie : | | | |
| - gasolie, lichte stookolie (dieselolie) | hl | 45 690 | 24 498 |
| - elektrische energie aangekocht of ontvangen door cessie | 1 000 kWh | 147 432 | 256 907 |
| - andere (gas inbegrepen) (1) | - | - | 997 788 |
| Totaal | - | - | 1 279 193 |
| B. Grondstoffen : | | | |
| - steenkolen : totale hoeveelheid in de ovens geschoten | t | 5 834 253 | 12 523 631 |
| - zwavelzuur teruggebracht tot 100 % H 2 S O 4 | t | 22 261 | 56 280 |
| - debenzoleringsolie | t | 2 245 | 30 248 |
| - andere produkten (2) | - | - | 1 102 831 |
| Totaal | - | - | 13 712 990 |
| C. Andere stoffen : | | | |
| - water | hl | 48 240 378 | 48 748 |
| - smeermiddelen | kg | 33 284 | 2 847 |
| - stoffen gebruikt voor onderhoud en herstelling | - | - | - |
| - kleine handwerktuigen, voertuigbanden en andere niet elders genoemde benodigdheden | - | - | 384 928 |
| Totaal | - | - | 436 523 |
| Algemeen totaal | - | - | 15 428 706 |

Totale inkoopwaarde (in 1 000 F - exclusief aftrekbare B.T.W.) van de goederen gekocht om in dezelfde vorm voortverkocht of afgestaan te worden : ..

BELASTINGEN, TAKSEN EN DIVERSE UITGAVEN

| Omschrijving | Waarde (in 1 000 F) |
|--|---------------------|
| Bedrag (exclusief aftrekbare B.T.W.) gefactureerd door derden voor onderhoud en herstelling van gebouwen, machines en vervoermiddelen en voor het maakwerk verricht voor rekening van de getelde vestigingen | 479 454 |
| Bedrag van de B.T.W. die op de door de getelde vestigingen geleverde goederen en diensten ontvangen werd | 92 934 |
| Bedrag van de aftrekbare B.T.W. op de aankopen | .. |
| Bedrag van de op de uitvoervergunningen aangebrachte zegels, van de verkeersbelasting op de motorrijtuigen, van de gemeente- en provinciebelastingen | 30 584 |
| Bedrag van de onroerende voorheffing (provinciale en gemeentelijke opcentiemen inbegrepen) | 40 332 |
| Kosten (exclusief aftrekbare B.T.W.) betaald voor het vervoer uitgevoerd door derden en aangerekend buiten de aankoopfacturen om | 94 205 |
| Premies voor verzekering tegen brand, diefstal van autovoertuigen en tegen schade voortvloeiend uit auto-ongevallen | 15 890 |
| Bedrag van de huur betaald voor gebouwen die voor beroepsdoeleinden gebruikt worden en van de huur betaald voor uitrustingsgoederen (exclusief aftrekbare B.T.W.) | 28 567 |
| Diverse lasten (exclusief aftrekbare B.T.W.) (3) | 983 851 |

(1) Hoeveelheid teruggebracht tot 4 250 Kcal m3 op 0° C en 760 mm Hg.

(2) Inbegrepen de totale inkoopwaarde (exclusief aftrekbare B.T.W.) van goederen gekocht om in dezelfde vorm voortverkocht of afgestaan te worden.

(3) Deze post omvat geen afschrijvingen, intresten of belastingen.

.. Vertrouwelijk cijfer

PRODUKTIE EN LEVERINGEN

| Omschrijving | Eenheid | Produkten ver- vaardigd in de vestigingen voor eigen rekening en voor derden tegen maakloon Hoeveelheid | Afgestane produkten aan andere afde- lingen van de vestigingen of aan andere vestigingen van de onder- nemingen Hoeveelheid | Leveringen in België en aan het buitenland | |
|--|---------|--|--|---|---|
| | | | | Hoeveelheid | Waarde (in 1 000 F - exclusief B.T.W.) |
| Afgewerkte produkten : | | | | | |
| 1. Cokes | t | 4 588 440 | 3 429 080 | (1) (2) | (((5 728 152 (|
| 2. Gas (teruggebracht tot 4 250 kcal m3 op 0° C en 760 mm Hg) | 1000m3 | 1 939 616 | 712 438 | 437 340 | (|
| 3. Bijprodukten : | | | | | |
| - steenkolenteer (ruwe) | t | 143 017 | . . | 143 954 | 365 978 |
| - ammoniumsulfaat | t | 26 014 | . . | 28 393 | 38 634 |
| - ruwe benzol | t | 38 869 | - | 38 828 | 207 217 |
| - andere produkten van de steen- kolendistillatie | - | - | - | - | 274 |
| Andere produkten en afval | - | - | - | - | 62 890 |
| Totaal | - | - | - | - | 6 403 145 |

Totale waarde van de leveringen (in 1 000 F - exclusief B.T.W.) : in België : 3 170 285
aan het buitenland : 3 232 860

Waarde van de cessies (in 1 000 F) : 12 467 696

Andere inkomsten (in 1 000 F - exclusief B.T.W.) : 4 350

Totale waarde van de verkoop van goederen die de getelde vestigingen verlaten hebben zonder er een bewerking ondergaan te hebben (in 1 000 F - exclusief B.T.W.) : 1 035 396

WAARDE VAN DE VOORRADEN EN VAN DE PRODUKTEN IN BEWERKING

| Omschrijving | Waarde (in 1 000 F) | |
|---|---------------------|----------------|
| | op 1 januari | op 31 december |
| Brandstoffen, grondstoffen en andere in bewerking te stellen produkten (exclusief aftrekbare B.T.W.) | 3 016 111 | 2 667 016 |
| Afgewerkte produkten en produkten in bewerking (exclusief aftrek- bare B.T.W.) | 143 673 | 313 882 |

(1) Inbegrepen de cokes geleverd aan het personeel.

(2) Waarvan leveringen aan het buitenland : 722 550 t voor (in 1 000 F) : 3 156 924

. . Vertrouwelijke cijfers

NIJVERHEID DER NON-FERROMETALEN
VESTIGINGEN VOOR DE PRODUKTIE
JAAR 1992
VESTIGINGEN DIE 20 OF MEER WERKLIEDEN TEWERKSTELLEN

INDELING VAN DE VESTIGINGEN PER BELANGRIJKHEIDSKLASSE VOLGENS HET AANTAL OP 30 SEPTEMBER TEWERKGESTELDE PERSONEN

| Omschrijving | 20 tot 49 | 50 tot 499 | 500 tot 999 | 1 000 en meer | Totaal |
|--------------------|-----------|------------|-------------|---------------|--------|
| Aantal vestigingen | 3 | 5 | 3 | | 11 |
| Aantal werklieden | 67 | 603 | 685 | 2 819 | 4 174 |
| Aantal bedienden | 24 | 296 | 150 | 961 | 1 431 |

AANTAL BEDIENDEN EN WERKLIEDEN TEWERKGESTELD IN DE VESTIGINGEN OP 31 MAART, 30 JUNI, 30 SEPTEMBER EN 31 DECEMBER 1992

| Personeel onderworpen aan de sociale zekerheid voor bedienden (incl. de vestigingshoofden verbonden door een arbeidsovereenkomst en de leerlingen-bedienden) | | | | Personeel onderworpen aan de sociale zekerheid voor werklieden (incl. leerjongens-werklieden) | | | |
|--|--------|---------|--------|---|--------|---------|--------|
| Datum | Mannen | Vrouwen | Totaal | Datum | Mannen | Vrouwen | Totaal |
| 31.03.1992 | 1 474 | 277 | 1 751 | 31.03.1992 | 4 381 | 66 | 4 447 |
| 30.06.1992 | 1 488 | 269 | 1 757 | 30.06.1992 | 4 238 | 57 | 4 295 |
| 30.09.1992 | 1 218 | 213 | 1 431 | 30.09.1992 | 4 117 | 57 | 4 174 |
| 31.12.1992 | 1 212 | 212 | 1 424 | 31.12.1992 | 3 991 | 55 | 4 046 |

Aantal arbeidsuren door de werklieden en de leerjongens-werklieden daadwerkelijk in 1992 gepresteerd : 6 402 644

PERSONEELUITGAVEN

| Omschrijving | Waarde (in 1000 F) |
|---|--------------------|
| Brutowedden uitbetaald aan het personeel dat onderworpen is aan de sociale zekerheid voor bedienden | 2 507 691 |
| Brutolonen uitbetaald aan het personeel dat onderworpen is aan de sociale zekerheid voor werklieden | 3 869 867 |
| Werkgeversbijdragen aan de sociale zekerheid voor : | |
| - het personeel onderworpen aan de sociale zekerheid voor bedienden | 772 229 |
| - het personeel onderworpen aan de sociale zekerheid voor werklieden | 2 035 097 |
| Verzekeringspremies tegen arbeidsongevallen | 101 724 |
| Andere personeelsuitgaven | 541 265 |
| Totaal | 9 827 873 |

VERBRUIKTE STOFFEN EN PRODUKTEN

| Omschrijving | Eenheid | Hoeveelheid | Waarde (in 1 000 F - exclusief aftrek-bare B.T.W.) |
|--|-----------|-------------|--|
| A. Brandstoffen en elektrische energie : | | | |
| - steenkool | t | 323 | 892 |
| - steenkoolgas, aardgas | 1 000 m3 | 71 516 | 331 356 |
| - benzine | hl | .. | .. |
| - residuele stookolien | t | .. | .. |
| - gasolie, lichte stookolien | hl | .. | .. |
| - elektrische energie (aangekocht of ontvangen door cessie) | 1 000 kWh | .. | 1 667 705 |
| - andere | - | 1 120 534 | 663 257 |
| Totaal | - | - | 2 663 210 |
| B. Grondstoffen : | | | |
| - ertsen en concentraten, matten, lingots, schroot : | | | |
| -zink | t | 500 270 | 8 412 818 |
| -koper | t | 298 653 | 19 956 130 |
| -lood | t | 322 181 | 6 868 247 |
| -andere | t | 12 692 | 2 404 207 |
| - half-afgewerkte produkten | t | 13 410 | 1 032 056 |
| - chemische produkten en diverse produkten (1) | - | - | 1 089 027 |
| Totaal | - | - | 39 762 485 |
| C. Andere stoffen : | | | |
| - verpakkingsmiddelen, recipiënten, enz... | - | - | 67 507 |
| - smeermiddelen | kg | 529 464 | 24 535 |
| - stoffen gebruikt voor onderhoud en herstelling | - | - | 1 042 966 |
| - kleine handwerktuigen, voertuigbanden en andere niet elders genoemde behoeften | - | - | 104 723 |
| Totaal | - | - | 1 239 731 |
| Algemeen totaal | - | - | 43 665 426 |

(1) Inbegrepen de totale inkoopwaarde (in 1 000 F - exclusief aftrek-bare B.T.W.) van de goederen gekocht om in dezelfde vorm voortverkocht of afgestaan te worden
 .. Vertrouwelijke cijfers.

BELASTINGEN, TAKSEN EN DIVERSE UITGAVEN

| Omschrijving | Waarde (in 1 000 F) |
|--|---------------------|
| Bedrag (exclusief aftrekbare B.T.W.) gefactureerd door derden voor onderhoud en herstelling van gebouwen, machines en vervoermiddelen en bedrag (exclusief aftrekbare B.T.W.) gefactureerd door derden voor maakwerk verricht voor rekening van de vestigingen | 3 344 623 |
| Bedrag van de op de uitvoervergunningen aangebrachte zegels, van de verkeersbelasting op de motorrijtuigen, van de gemeente- en provinciebelastingen | 88 966 |
| Bedrag van de onroerende voorheffing (provinciale en gemeentelijke opcentiemen inbegrepen) | 110 895 |
| Kosten (exclusief aftrekbare B.T.W.) betaald voor het vervoer uitgevoerd door derden en aangerekend buiten de aankoopfacturen om | 532 386 |
| Premies voor verzekering tegen brand, diefstal van autovoertuigen en schade voortvloeiend uit auto ongevallen | 94 282 |
| Ontvangen B.T.W. met inbegrip van de egalisatiebelasting op de door de vestigingen geleverde goederen en diensten | 1 273 170 |
| Bedrag van de aftrekbare B.T.W. op de aankopen | 2 677 138 |
| Bedrag van de huur betaald voor gebouwen die voor beroepsdoeleinden gebruikt worden en van de huur betaald voor uitrustingsgoederen (exclusief aftrekbare B.T.W.) | 82 383 |
| Bankkosten met uitsluiting van de intresten op ontleende kapitalen (exclusief aftrekbare B.T.W.) | 24 994 |
| Diverse lasten (exclusief aftrekbare B.T.W.) (1) | 939 181 |

VERVAARDIGDE PRODUCTEN EN LEVERINGEN

| Omschrijving | Eenheid | Produkten vervaardigd in de vestigingen voor eigen rekening en voor rekening van derden (maakwerk) | Leveringen (in 1 000 F - excl. B.T.W.) |
|---|---------|--|--|
| | | Hoeveelheid (in t) | |
| Zink en leveringen | t | 357 761 | 12 885 015 |
| Lood en leveringen | t | 117 121 | 2 078 672 |
| Koper en leveringen | t | 370 120 | 8 127 283 |
| Edele metalen | t | 3 109 | 11 153 016 |
| Andere metalen en leveringen | t | 17 658 | 4 617 553 |
| Scheikundige produkten, matten, speiss, assen, metaalslakken, afval | t | 864 821 | 3 560 520 |
| Totaal | - | - | 42 422 059 |

(1) Deze post omvat geen afschrijvingen, intresten of belastingen.

| Omschrijving | Waarde (in 1 000 F) |
|---------------------------------------|---------------------|
| Andere ontvangsten (exclusief B.T.W.) | 9 484 009 |

WAARDE VAN DE VOORRADEN EN VAN DE PRODUKTEN IN BEWERKING

| Omschrijving | Waarde (in 1 000 F) | |
|--|---------------------|---------------|
| | op 1.1.1992 | op 31.12.1992 |
| A. Voorraden : | | |
| - brandstoffen, grondstoffen en andere in bewerking te stellen produkten (exclusief aftrekbare B.T.W.) | 2 286 458 | 2 194 888 |
| - afgewerkte produkten | 7 867 801 | 3 834 561 |
| - produkten in bewerking | 10 464 403 | 17 492 353 |

INVESTERINGEN

VESTIGINGEN DIE 20 OF MEER PERSONEN TEWERKSTELLEN

(in 1 000 F)

| I. Vermeerdering (exclusief aftrekbare B.T.W.) | | | | | | II. Vermindering (exclusief B.T.W.) | | | |
|--|--|--|--|------------------------------|-----------|-------------------------------------|-----------------|--|------------------------------|
| Nieuwe en gebruikte machines, uitrusting en voertuigen | | Con-structie van gebouwen en andere bouwwerken | Aankoop van bestaande gebouwen en van bebouwde en onbebouwde terreinen | | Totaal | Sociale investeringen | Algemeen totaal | Verkoop van terreinen en cessie van gebruikte vaste kapitaalgoederen | |
| Totaal | waarvan transportmiddelen voor het vervoer van en naar het bedrijf | | Totaal | waarvan onbebouwde terreinen | | | | Totaal | waarvan onbebouwde terreinen |
| 1 434 630 | 73 409 | 215 245 | 103 481 | - | 1 753 356 | - | 1 753 356 | 1 485 410 | - |

III. Afschrijvingen voor het geheel van het geïnvesteerde kapitaal

| | |
|---|-----------|
| Afschrijvingen op materieel en gereedschap | 1 387 089 |
| Afschrijvingen op gebouwen en andere bouwwerken | 273 593 |

IV. Financiering van de investeringen

| | |
|--|-----------|
| Financiering met eigen middelen van de ondernemingen en met andere middelen dan die van de ondernemingen | 1 753 356 |
|--|-----------|

METAALVERWERKENDE NIJVERHEID (1)

JAAR 1992

VESTIGINGEN DIE 5 OF MEER WERKLIEDEN TEWERKSTELLEN

INDELING VAN DE VESTIGINGEN PER BELANGRIJKHEIDSKLASSE VOLGENS HET AANTAL OP 30 SEPTEMBER TEWERKGESTELDE PERSONEN

| Omschrijving | 5 tot 9 | 10 tot 19 | 20 tot 49 | 50 tot 99 | 100 tot 199 | 200 tot 499 | 500 tot 999 | 1 000 en meer | Totaal |
|--------------------|---------|-----------|-----------|-----------|-------------|-------------|-------------|---------------|---------|
| Aantal vestigingen | 359 | 671 | 807 | 307 | 174 | 111 | 33 | 34 | 2 496 |
| Aantal werklieden | 2 090 | 7 255 | 19 749 | 15 541 | 16 817 | 24 842 | 16 040 | 69 373 | 171 707 |
| Aantal bedienden | 314 | 1 610 | 5 591 | 6 146 | 7 287 | 10 603 | 6 584 | 23 780 | 61 915 |

Aantal personen die niet onderworpen zijn aan de sociale zekerheid op 30 september 1992 (eigenaars en familiale helpers) : 1 415

AANTAL BEDIENDEN EN WERKLIEDEN TEWERKGESTELD IN DE VESTIGINGEN OP 31 MAART, 30 JUNI, 30 SEPTEMBER EN 31 DECEMBER 1992

| Personeel onderworpen aan de sociale zekerheid voor bedienden (incl. de vestigingshoofden verbonden door een arbeidsovereenkomst en de leerlingen-bedienden) | | | | Personeel onderworpen aan de sociale zekerheid voor werklieden (incl. leerjongens-werklieden excl. huisarbeiders) | | | |
|--|--------|---------|--------|---|---------|---------|---------|
| Datum | Mannen | Vrouwen | Totaal | Datum | Mannen | Vrouwen | Totaal |
| 31. 3.1992 | 49 018 | 12 942 | 61 960 | 31. 3.1992 | 151 228 | 21 404 | 172 632 |
| 30. 6.1992 | 48 894 | 12 874 | 61 768 | 30. 6.1992 | 150 815 | 21 115 | 171 930 |
| 30. 9.1992 | 49 034 | 12 881 | 61 915 | 30. 9.1992 | 150 531 | 21 176 | 171 707 |
| 31.12.1992 | 48 134 | 12 642 | 60 776 | 31.12.1992 | 146 258 | 20 414 | 166 672 |
| | | | | Huisarbeiders tewerkgesteld op- 31.12.92 | 3 | 51 | 54 |

Aantal arbeidsuren door de werklieden en de leerjongens-werklieden daadwerkelijk in 1992 gepresteerd : 253 967 873

PERSONEELUITGAVEN

| Omschrijving | Waarde (in 1 000 F) |
|---|---------------------|
| Brutowedden uitbetaald aan het personeel dat onderworpen is aan de sociale zekerheid voor bedienden | 81 622 400 |
| Brutolonen uitbetaald aan het personeel dat onderworpen is aan de sociale zekerheid voor : | |
| - werklieden (huisarbeiders niet inbegrepen) | 127 051 621 |
| - huisarbeiders | 19 540 |
| Werkgeversbijdragen aan de sociale zekerheid voor : | |
| - het personeel onderworpen aan de sociale zekerheid voor bedienden | 27 236 824 |
| - het personeel onderworpen aan de sociale zekerheid voor : werklieden | 63 291 432 |
| huisarbeiders | 8 606 |
| Verzekeringspremies tegen arbeidsongevallen | 4 155 086 |
| Andere personeelsuitgaven (2) | 28 577 059 |
| Totaal | 331 962 568 |

- (1) Zijn in deze statistiek niet opgenomen :
- de vestigingen waarvan de hoofdactiviteit behoort tot de ijzer- en staalindustrie : bekleed plaatstaal en buizen;
 - de vestigingen van montage van metaalconstructies;
 - de vestigingen van plaatsing van elektrische installaties en andere;
 - de autonome herstellingswerkhuizen;
 - de vestigingen welke niet tot de metaalverwerkende nijverheid behoren, maar die, voor hun eigen gebruik, producten voortbrengen gelijkaardig aan diegene vervaardigd door de industrieën.
- (2) Worden in deze rubriek begrepen, de personeelsuitgaven die niet bij de R.S.Z. aangegeven worden b.v. aanvullend vakantiegeld voor bedienden, gratificaties ten voordele van zekere arbeiders, bijdragen in de groepsverzekeringen, werkingskosten van verplegingsinrichtingen, dispensaria, kantines, e.d. in zover bedoelde werkingskosten niet door de wet zijn opgelegd.

INDELING PER PROVINCIE EN PER ARRONDISSEMENT VAN HET TEWERKGESTELDE PERSONEEL OP 30 SEPTEMBER 1992

| Arrondissementen en provincies | Aantal vestigingen | Bedienden | Werklieden | Totaal | Arrondissementen en provincies | Aantal vestigingen | Bedienden | Werklieden | Totaal |
|--------------------------------|--------------------|-----------|------------|--------|---------------------------------|--------------------|-----------|------------|---------|
| Antwerpen | 249 | 9 211 | 25 114 | 34 325 | Neufchâteau | 6 | 50 | 216 | 266 |
| Mechelen | 86 | 2 060 | 7 737 | 9 797 | Marche-en-Famenne en Bastenaken | 4 | 30 | 136 | 166 |
| Turnhout | 109 | 2 933 | 7 354 | 10 287 | Virton | 4 | 8 | 52 | 60 |
| | | | | | Aarlen | 5 | 181 | 511 | 692 |
| Provincie Antwerpen | 444 | 14 204 | 40 205 | 54 409 | Provincie Luxemburg | 19 | 269 | 915 | 1 184 |
| Bruss.-Hoofdst. | 189 | 6 777 | 15 903 | 22 680 | Namen | 44 | 497 | 1 467 | 1 964 |
| Halle-Vilvoorde | 126 | 5 940 | 8 344 | 14 284 | Dinant | 11 | 13 | 128 | 141 |
| Leuven | 50 | 1 104 | 3 945 | 5 049 | Philippeville | 4 | 63 | 539 | 602 |
| Nijvel | 62 | 1 369 | 2 286 | 3 655 | | | | | |
| Provincie Brabant | 427 | 15 190 | 30 478 | 45 668 | Provincie Namen | 59 | 573 | 2 134 | 2 707 |
| Aat | 6 | 158 | 470 | 628 | Aalst | 45 | 774 | 1 875 | 2 649 |
| Moeskroen | 14 | 79 | 453 | 532 | Dendermonde | 59 | 538 | 1 776 | 2 314 |
| Charleroi | 120 | 4 293 | 9 340 | 13 633 | Eeklo | 20 | 166 | 792 | 958 |
| Bergen | 32 | 608 | 1 983 | 2 591 | Gent | 129 | 3 314 | 9 754 | 13 068 |
| Zinnik | 29 | 443 | 1 012 | 1 455 | Oudenaarde | 34 | 531 | 1 200 | 1 731 |
| Thuin | 19 | 216 | 801 | 1 017 | St-Niklaas | 61 | 1 069 | 3 237 | 4 306 |
| Doornik | 18 | 322 | 1 010 | 1 332 | | | | | |
| Provincie Henegouwen | 238 | 6 119 | 15 069 | 21 188 | Provincie Oost-Vlaanderen | 348 | 6 392 | 18 634 | 25 026 |
| Luik | 178 | 4 354 | 8 321 | 12 675 | Brugge | 63 | 2 735 | 7 360 | 10 095 |
| Verviers | 86 | 1 535 | 3 624 | 5 159 | Oostende | 21 | 253 | 412 | 665 |
| Borgworm | 11 | 71 | 166 | 237 | Kortrijk | 138 | 2 947 | 8 110 | 11 057 |
| Hoel | 23 | 187 | 674 | 861 | Tielt | 53 | 291 | 1 336 | 1 627 |
| | | | | | Roeselare | 94 | 1 090 | 4 680 | 5 770 |
| | | | | | Ieper | 23 | 578 | 1 879 | 2 457 |
| | | | | | Veurne | 9 | 94 | 306 | 400 |
| | | | | | Diksmuide | 16 | 64 | 334 | 398 |
| Provincie Luik | 298 | 6 147 | 12 785 | 18 932 | Provincie West-Vlaanderen | 417 | 8 052 | 24 417 | 32 469 |
| Hasselt | 113 | 3 262 | 20 410 | 23 672 | | | | | |
| Maaseik | 99 | 1 282 | 5 191 | 6 473 | | | | | |
| Tongeren | 33 | 425 | 1 469 | 1 894 | | | | | |
| Provincie Limburg | 246 | 4 969 | 27 070 | 32 039 | Het Rijk | 2 496 | 61 915 | 171 707 | 233 622 |

INDELING PER GESLACHT EN PER PROVINCIE VAN HET TEWERKGESTELDE PERSONEEL OP 30 SEPTEMBER 1992

| Provincies | Bedienden | | | Werklieden | | |
|-----------------|-----------|---------|--------|------------|---------|---------|
| | Mannen | Vrouwen | Totaal | Mannen | Vrouwen | Totaal |
| Antwerpen | 11 124 | 3 080 | 14 204 | 35 793 | 4 412 | 40 205 |
| Brabant | 12 200 | 2 990 | 15 190 | 26 753 | 3 725 | 30 478 |
| Henegouwen | 5 088 | 1 031 | 6 119 | 13 298 | 1 771 | 15 069 |
| Luik | 4 639 | 1 508 | 6 147 | 11 635 | 1 150 | 12 785 |
| Limburg | 4 012 | 957 | 4 969 | 23 153 | 3 917 | 27 070 |
| Luxemburg | 208 | 61 | 269 | 646 | 269 | 915 |
| Namen | 434 | 139 | 573 | 2 058 | 76 | 2 134 |
| Oost-Vlaanderen | 4 984 | 1 408 | 6 392 | 16 258 | 2 376 | 18 634 |
| West-Vlaanderen | 6 345 | 1 707 | 8 052 | 20 937 | 3 480 | 24 417 |
| Het Rijk | 49 034 | 12 881 | 61 915 | 150 531 | 21 176 | 171 707 |

VERBRUIKTE GOEDEREN

(Aangekocht, ontvangen door cessie of voortgebracht in de getelde vestigingen of afdelingen)

| Omschrijving | Eenheid | Hoeveelheid | Waarde (in 1 000 F-exclusief aftrek-bare B.T.W.) |
|--|-----------|-------------|--|
| A. Brandstoffen en elektrische energie : | | | |
| - steenkolen | t | 1 604 | 9 687 |
| - steenkoolbriketten | t | 257 | 1 736 |
| - steenkoolcokes | t | 20 840 | 151 237 |
| - benzine | hl | 388 101 | 944 489 |
| - gasolie, lichte stookolie | hl | 1 383 565 | 1 274 739 |
| - residuele stookolie | t | 39 723 | 161 753 |
| - vloeibaar petroleumgas | t | 7 644 | 68 223 |
| - steenkoolgas, aardgas | 1 000 m3 | 351 877 | 2 260 287 |
| - andere gassen (acetyleen, zuurstof, enz.) | t | 28 445 | 672 504 |
| - elektrische stroom aangekocht of ontvangen door cessie (1) | 1 000 kWh | 3 351 963 | 9 214 559 |
| - andere brandstoffen : | | | |
| - stoom | - | - | 108 575 |
| - andere | - | - | 156 846 |
| Totaal | - | - | 15 024 635 |
| B. Grondstoffen en andere produkten : | | | |
| - ruwe blokken en half-fabriek van staal | t | 81 556 | 2 400 854 |
| - staafstaal (handelsstaal) | t | 234 885 | 5 069 560 |
| - materiaal voor buizen (excl. blokken) | t | 26 407 | 589 744 |
| - stalen walsdraad | t | 793 388 | 10 879 725 |
| - lichte stalen profielen | t | 107 075 | 2 488 425 |
| - zware stalen profielen | t | 133 262 | 3 097 105 |
| - bandstaal warm gewalst | t | 324 614 | 4 856 799 |
| - bandstaal koud gewalst | t | 240 480 | 5 138 000 |
| - plaatstaal, coils, breed bandstaal | t | 1 619 418 | 33 236 824 |
| - stalen buizen | t | 199 352 | 5 605 553 |
| - gietstaal | t | 23 984 | 1 425 436 |
| - ander ijzer of staal | t | 216 603 | 7 419 792 |
| - oud ijzer | t | 116 878 | 479 535 |
| - diverse ferrolegeringen (voor vormstaalgietereien) | t | 33 579 | 1 182 805 |
| - ruw ijzer voor gieterijen alle soorten | t | 51 823 | 1 042 794 |
| - ander gietijzer voor gieterijen | t | 20 142 | 258 139 |
| - stukken in gietijzer (buizen inbegrepen) | t | 89 270 | 5 769 841 |
| - hulpprodukten voor de ijzergieterij | - | - | 511 221 |
| - aluminium en legeringen | t | 126 855 | 14 342 763 |
| - koper en legeringen | t | 95 239 | 10 431 502 |
| - tin | t | 819 | 174 424 |
| - nikkel | t | 1 398 | 363 781 |
| - lood | t | 28 976 | 629 212 |
| - zink en legeringen | t | 54 739 | 2 990 441 |
| - andere non-ferrometalen | t | 13 603 | 1 308 309 |
| - laselektroden | - | - | 946 208 |
| - meettoestellen en controleapparaten | stuk | 650 524 | 1 860 432 |
| - elektrische motoren | stuk | 727 481 | 3 780 127 |
| - dieselmotoren | stuk | 19 472 | 2 627 779 |
| - motoren en stukken voor de scheepsbouw | - | - | .. |
| - motoren en stukken voor de vliegtuigen | - | - | 4 730 701 |
| - motoren, onderstellen, koetswerk en stukken voor auto's | - | - | 332 566 486 |
| - motoren, kaders, stukken en toebehoren voor moto's en voor bromfietsen | - | - | 555 475 |
| - kaders, stukken en toebehoren voor fietsen | - | - | 382 929 |
| - niet elders genoemd materieel voor spoor- en tramwegen | - | - | 7 970 904 |
| - niet elders genoemd elektrisch materieel | - | - | 44 845 116 |
| - onderdelen voor oorlogs- en jachtwapens | - | - | 1 059 488 |
| - andere produkten van de metaalverwerkende nijverheid | - | - | 115 639 888 |
| - scheikundige produkten | - | - | 4 508 259 |
| - plastische stoffen | - | - | 9 142 959 |
| - isolatiestoffen niet elders genoemd | - | - | 2 834 362 |
| - textielstoffen en andere versieringsstoffen | - | - | 2 989 824 |
| - hout en kurk | - | - | 2 214 577 |
| - rubber, rubberartikelen, asbest | - | - | 8 020 965 |
| - verven, email, vernis, loodmenie | t | 38 618 | 5 990 194 |
| - industriële diamanten, platina, goud, zilver | - | - | 1 413 024 |
| - ampoules, vlakglas, apparaten in glas | - | - | 4 567 600 |
| - niet-metaalhoudende produkten niet elders genoemd | - | - | 1 938 908 |
| - drijfriemen en leder | - | - | 10 258 |
| - papier, karton | - | - | 164 690 |
| - andere grondstoffen niet elders genoemd | - | - | 13 229 |
| Totaal | - | - | 682 466 966 |

(1) Hoeveelheden voortgebracht in de getelde vestigingen inbegrepen.

.. Vertrouwelijk cijfer

VERBRUIKTE STOFFEN (VERVOLG)

| Omschrijving | Eenheid | Hoeveelheid | Waarde (in 1 000 F - exclusief aftrek- bare B.T.W.) |
|--|---------|-------------|---|
| C. Andere stoffen : | | | |
| - verpakkingsmiddelen | - | - | 6 123 951 |
| - smeermiddelen | t | 15 424 | 838 690 |
| - stoffen gebruikt voor onderhoud en herstelling | - | - | 8 365 045 |
| - kleine handwerktuigen en andere benodigdheden | - | - | 6 756 946 |
| Totaal | - | - | 22 084 632 |
| Algemeen totaal | - | - | |

Totale inkoopwaarde (in 1 000 F - exclusief aftrekbare B.T.W.) van de goederen gekocht in 1992 om in dezelfde vorm voortverkocht of afgestaan te worden : 118 037 302

BELASTINGEN, TAKSEN EN DIVERSE UITGAVEN

| Omschrijving | Waarde (in 1 000 F) |
|---|---------------------|
| Bedrag (exclusief aftrekbare B.T.W.) gefactureerd door derden voor onderhoud en herstelling van gebouwen, machines en vervoermiddelen | 17 406 728 |
| Bedrag (exclusief aftrekbare B.T.W.) gefactureerd door derden voor het maakwerk verricht voor rekening van de vestigingen | 48 469 040 |
| Bedrag van de B.T.W. die op de door de getelde vestigingen geleverde goederen en diensten ontvangen werd | 77 410 754 |
| Bedrag van de aftrekbare B.T.W. op de aankopen | 120 792 701 |
| Bedrag van de op de uitvoervergunningen aangebrachte zegels, van de verkeersbelasting op de motorrijtuigen, van de gemeente- en provinciebelastingen | 1 427 389 |
| Bedrag van de onroerende voorheffing (provinciale en gemeentelijke opcentiemen inbegrepen) | 1 853 273 |
| Kosten (exclusief aftrekbare B.T.W.) betaald voor het vervoer uitgevoerd door derden en aangerekend buiten de aankoopfacturen om | 9 619 392 |
| Premies voor verzekering tegen brand, diefstal van autovoertuigen en schade voortvloeiend uit auto-ongevallen | 3 149 412 |
| Huur betaald voor gebouwen die voor beroepsdoeleinden gebruikt worden (met inbegrip van de voor deze gehuurde gebouwen eventueel betaalde onroerende voorheffing) | 4 573 694 |
| Huur betaald voor uitrustingsgoederen (exclusief aftrekbare B.T.W.) | 5 083 558 |
| Bankkosten (exclusief aftrekbare B.T.W.) met uitsluiting van de intresten op ontleende kapitalen | 1 811 450 |
| Diverse lasten (exclusief aftrekbare B.T.W.) (1) | 75 829 440 |

(1) Deze post omvat geen afschrijvingen, intresten of belastingen.

PRODUKTIE EN VERKOPEN

| Afgewerkte produkten | Eenheid | Productie voor eigen rekening en maakwerk voor derden Hoeveelheid | Geleverde produkten | | | |
|--|---------|--|---------------------|--|-----------------------------|--|
| | | | bestemd voor België | | bestemd voor het buitenland | |
| | | | Hoeveelheid | Waarde (in 1 000 F - exclusief B.T.W.) | Hoeveelheid | Waarde (in 1 000 F - exclusief B.T.W.) |
| I. Vormstaal-, ijzer- en non-ferro metaalgietserijen : | | | | | | |
| Staalgiestukken (gegoten vormstaal) | t | 43 691 | 5 776 | 794 645 | 38 083 | 3 629 183 |
| Gietstukken voor waterleidingen | t | 2 314 | 2 273 | 236 046 | (1) | (1) |
| Gietstukken volgens katalogus Coquillen (staalgietvormen) en walscilinders en andere gietstukken volgens model en andere stukken uit smeedbaar gietijzer | t | 4 132 | (2) | (2) | 4 116 | 245 117 |
| Gietstukken uit aluminium legeringen | t | 111 100 | 58 013 | 2 768 093 | 51 970 | 3 095 679 |
| Gietstukken uit koper en koperlegeringen | t | 11 397 | 1 720 | 624 078 | 9 712 | 2 928 684 |
| Gietstukken uit andere non-ferrometalen of legeringen | t | 602 | 602 | 291 613 | (1) | (1) |
| | t | 709 | 372 | 148 271 | 193 | 77 317 |
| Totaal | t | 173 945 | 68 756 | 4 862 746 | 104 074 | 9 975 980 |
| II. Draad- en metaaltrekkerij, koudwalserij en afgeleide produkten: | | | | | | |
| Getrokken draad en prikkeldraad | t | 463 118 | 60 633 | 1 837 511 | 386 874 | 14 648 131 |
| Nagelmakerij, schroeven, ringschroeven, klinknagels | t | 15 266 | 3 063 | 249 778 | 12 046 | 753 173 |
| Niet-elektrische draadkabels, touwkabels enz. | t | 82 975 | 11 234 | 1 290 563 | 64 996 | 7 184 757 |
| Metaalgaas, rasterwerk, draadvlechtwerk, omheiningen uit gewone metalen | t | 245 708 | 82 913 | 2 087 305 | 153 797 | 5 498 712 |
| Getrokken en gedraaid staal, koudgewalst, vlakstaal, koudgewalst bandstaal, enz... | t | 306 027 | 98 538 | 1 751 532 | 165 974 | 3 671 339 |
| Totaal | t | 1 113 094 | 256 381 | 7 216 689 | 783 687 | 31 756 112 |
| III. Smeedwerk, warm pers- en dieptrekwerk en aanverwante nijverheden : | | | | | | |
| Boutenmakerijprodukten | t | 16 295 | 7 601 | 476 268 | 8 992 | 423 924 |
| Industriële veren | t | 7 868 | 3 145 | 475 598 | 4 623 | 451 777 |
| Diepdrijfwerk | t | .. | .. | .. | .. | .. |
| Koudgevormde profielen uit bandstaal, plaatstaal en andere bewerkte produkten | t | 204 078 | 113 087 | 4 127 868 | 90 052 | 3 956 219 |
| Geperforeerde platen voor alle gebruik, harmonikagaas en andere half afgewerkte produkten, buizen uit bandstaal | t | 308 286 | 100 689 | 2 581 547 | 207 916 | 5 413 427 |
| Gesmede stukken, met inbegrip van de schakelkettingen en andere dan drijf- en transmissiekettingen, geperste stukken | t | 46 510 | 18 070 | 1 469 554 | 28 401 | 3 029 396 |
| Totaal | t | 583 037 | 242 592 | 9 130 835 | 339 984 | 13 274 743 |

(1) De produkten bestemd voor het buitenland werden gevoegd bij de produkten bestemd voor België.

(2) De produkten bestemd voor België werden gevoegd bij de produkten bestemd aan het buitenland.

.. Vertrouwelijke cijfers

PRODUKTIE EN VERKOPEN (VERVOLG)

| Afgewerkte produkten | Eenheid | Productie voor eigen rekening en maakwerk voor derden Hoeveelheid | Geleverde produkten | | | |
|---|---------|--|---------------------|--|-----------------------------|---------------------|
| | | | bestemd voor België | | bestemd voor het buitenland | |
| | | | Hoeveelheid | Waarde (in 1 000 F - exclusief B.T.W.) | Hoeveelheid | Waarde (in 1 000 F) |
| IV. Plaatbewerking en diverse metaalverwerkingen : | | | | | | |
| Vaten, trommels, bussen, kannen in staal en in aluminium, gelaste metalen flessen voor vloeistoffen | t | 64 078 | 48 271 | 2 137 098 | 15 911 | 1 348 105 |
| Lichte metaalverpakkingsmiddelen, konservenblikken | t | 167 356 | 45 110 | 2 586 584 | 123 534 | 7 020 297 |
| Andere verpakkingsmiddelen | t | 96 061 | 32 061 | 2 971 885 | 60 171 | 5 175 443 |
| Straatnaamborden, reclameborden en dergelijke in gewone metalen | t | 7 401 | 5 772 | 954 854 | 1 705 | 537 192 |
| Keukengerei, huishoudelijke en sanitaire artikelen : | | | | | | |
| - uit plaatstaal, verzinkt en geëmailleerd, uit plaatstaal, roestvrij en aluminium | t | 7 981 | 2 446 | 628 817 | 5 591 | 1 288 051 |
| - uit plaatstaal, ruw, geveerd, gevernist of uit gietijzer en uit andere gewone metalen | t | 903 | 305 | 54 124 | 604 | 111 241 |
| - uit draad | t | 1 856 | 1 442 | 184 643 | 417 | 53 471 |
| Metalen sport- en openluchartikelen, andere artikelen met niet-industriële bestemming (koffers en geldkistjes, speelgoed, spelen) | t | 9 747 | 2 921 | 408 582 | 6 759 | 1 268 514 |
| Klein ketelwerk | t | 9 170 | 7 929 | 807 917 | 916 | 49 427 |
| Klein metalen constructiewerk, klein metalen vakwerk | t | 59 722 | 47 459 | 4 355 727 | 12 258 | 944 075 |
| Allerlei stukken met niet huishoudelijke bestemming | t | 116 961 | 50 927 | 3 192 479 | 65 501 | 2 344 995 |
| Handgereedschap voor land- en tuinbouw en dergelijke, kleingereedschap, bankschroeven, moersleutels, vijlen, tangen, handzagen, enz. | t | 4 805 | 3 934 | 346 208 | 663 | 128 776 |
| Kleine diverse metalen artikels voor de kleding, het bureel, de nijverheid, enz. (met inbegrip van naalden voor naaimachines en ritssluitingen) | t | 7 935 | 3 194 | 797 536 | 4 780 | 857 578 |
| Metaalbeschermingswerken uitgevoerd tegen maakloon (emalleren, galvaniseren, vernikkelen, verchromen, enz.) | t | 126 567 | - | - | - | - |
| Totaal | t | 680 543 | 251 771 | 19 426 454 | 298 810 | 21 127 165 |

PRODUKTIE EN VERKOPEN (VERVOLG)

| Afgewerkte produkten | Eenheid | Productie voor eigen rekening en maakwerk voor derden Hoeveelheid | Geleverde produkten | | | |
|---|---------|--|---------------------|--|-----------------------------|---------------------|
| | | | bestemd voor België | | bestemd voor het buitenland | |
| | | | Hoeveelheid | Waarde (in 1 000 F - exclusief B.T.W.) | Hoeveelheid | Waarde (in 1 000 F) |
| V. Metaaltoebehoren voor het bouwbedrijf : | | | | | | |
| Stalen stoelen en onderdelen | t | 16 839 | 11 335 | 1 159 718 | 5 519 | 564 946 |
| Kantoormeubelen | t | 24 286 | 16 224 | 1 959 705 | 4 041 | 368 299 |
| Meubelen voor ziekenhuizen | t | 2 483 | 2 435 | 417 656 | (1) | (1) |
| Meubelen voor medisch en voor chirurgisch gebruik | t | 1 593 | (2) | (2) | 1 594 | 347 196 |
| Schoolmeubelen | t | .. | .. | .. | .. | .. |
| Keukenmeubelen | t | .. | .. | .. | .. | .. |
| Andere metalen meubelen | t | 105 378 | 38 110 | 3 337 405 | 67 695 | 4 300 984 |
| Metalen bedden en springbakken | t | .. | .. | .. | .. | .. |
| Brandkasten | t | 5 520 | 5 610 | 766 315 | (1) | (1) |
| Metalen schrijnwerk uit ijzer, gietijzer, staal, brons | t | 63 030 | 33 394 | 3 189 692 | 29 760 | 2 132 698 |
| Metalen schrijnwerk uit aluminium | t | 39 092 | 31 024 | 8 749 808 | 7 779 | 2 635 155 |
| Beschotten en gevels en gevelwanden | t | 24 509 | 19 877 | 2 213 544 | 4 595 | 734 924 |
| Metalen deurlijsten | t | 739 | 739 | 108 061 | - | - |
| Metalen rolluiken, hekken, blinden, brandluiken, zonneblinden | t | 7 020 | 5 380 | 1 083 552 | 1 714 | 296 193 |
| Smeedwerk en allerhande Centrale verwarmingsketels, delen en onderdelen (centrale verwarming), mazoutbranders voor centrale verwarming, afzonderlijk verkocht | t | 31 651 | 17 011 | 2 059 150 | 14 378 | 1 074 960 |
| Radiatoren voor centrale verwarming, delen en onderdelen, geribde buizen | t | 32 884 | 21 847 | 2 119 332 | 10 862 | 1 814 167 |
| Boilers en expansievaten voor centrale verwarming | t | 156 477 | 33 728 | 2 239 536 | 117 762 | 8 111 178 |
| Kachelsmederij (voor keuken en verwarming) : | t | .. | .. | .. | .. | .. |
| - voor vaste brandstoffen | t | 4 572 | 4 454 | 585 289 | (1) | (1) |
| - voor vloeibare en gasachtige brandstoffen | t | 10 770 | 8 306 | 1 011 761 | 2 484 | 339 556 |
| - bijzondere (open haarden, barbecues, houtvuren en onderdelen afzonderlijk verkocht) | t | 3 479 | 2 350 | 478 802 | 1 126 | 196 206 |
| Artikelen van de slotenmakerij; hun delen en onderdelen | t | 1 975 | 989 | 376 894 | 951 | 541 709 |
| Klein ijzerwerk | t | 17 697 | 13 086 | 2 112 799 | 4 452 | 955 114 |
| Niet elektrische badgeisers en waterverwarmingstoestellen, badkuipen, andere sanitaire artikelen en spoelreservoirs | t | 967 | 486 | 194 041 | 446 | 219 514 |
| Totaal | t | 550 961 | 266 385 | 34 163 060 | 275 158 | 24 632 799 |

(1) De produkten bestemd voor het buitenland werden gevoegd bij de produkten bestemd voor België.

(2) De produkten bestemd voor België werden gevoegd bij de produkten bestemd voor het buitenland.

.. Vertrouwelijke cijfers

PRODUKTIE EN VERKOPEN (VERVOLG)

| Afgewerkte produkten | Eenheid | Productie voor eigen rekening en maakwerk voor derden Hoeveelheid | Geleverde produkten | | | |
|---|----------|--|---------------------|--|-----------------------------|---------------------|
| | | | bestemd voor België | | bestemd voor het buitenland | |
| | | | Hoeveelheid | Waarde (in 1 000 F - exclusief B.T.W.) | Hoeveelheid | Waarde (in 1 000 F) |
| VI. Bruggen, vakwerk, ketelwerk en stoomketels : | | | | | | |
| Stuttingen, schoorbalken voor mijnen, bruggen, vakwerk, pijlers, loodsen, sluisdeuren, enz. Niet aan druk onderworpen pijpleidingen | t | 256 675 | 200 894 | 15 028 472 | 56 014 | 4 204 738 |
| Niet aan druk onderworpen ketelwerk, containers van 1 m ³ en meer | t | 1 334 | 1 334 | 117 579 | - | - |
| Gelaste aan druk onderworpen bergingsmiddelen | t | 30 390 | 23 516 | 2 258 331 | 6 878 | 730 207 |
| Ketels met waterpijpen (uitgezonderd het monobloctype), delen en onderdelen inbegrepen | t | 2 640 | 2 545 | 324 785 | 99 | 18 525 |
| Monobloc-ketels met waterpijpen of met rookpijpen, warmterecuperatieketels en andere soorten ketels | t | 3 130 | 1 115 | 572 055 | 1 993 | 488 669 |
| Hulptoestellen voor stoomgeneratoren, branders voor vuurhaarden, automatische stookinrichtingen, onderdelen en materiaal voor kerncentrales | t | 27 112 | (1) | (1) | 27 112 | 6 444 737 |
| Pijpleidingen : bewerkte buizen uit gewoon, roestvrij, gelegerd staal, enz. | t | 677 | 360 | 110 213 | 317 | 85 664 |
| Speciaal ketelwerk voor de petroleumnijverheid en de petrochemie : | | | | | | |
| Opslagtanks | t | 37 325 | 15 104 | 1 253 965 | 22 190 | 1 488 116 |
| Warmtewisselaars, evaporators | t | 16 783 | 3 958 | 860 270 | 12 825 | 1 451 838 |
| Fraktioneerkolommen, reservoirs onder druk, reaktoren, ovens, pijpleidingen | t | 7 011 | 809 | 181 285 | 6 202 | 816 404 |
| Totaal | t | 392 481 | 258 211 | 22 301 992 | 134 360 | 16 342 344 |
| VII. Scheepsbouw : | | | | | | |
| Zeeschepen | - | - | - | 10 180 064 | - | 5 671 552 |
| Rivierschepen en -boten | - | - | - | 5 687 | - | 43 716 |
| Scheeps- en andere herstellingen | - | - | - | 3 256 248 | - | 2 282 119 |
| Totaal | - | - | - | 13 441 999 | - | 7 997 387 |
| VIII. Spoor- en tramwegmaterieel : | | | | | | |
| Diesel- en elektrische locomotieven en -railtractors, autorails, motorwagens voor spoor- en tramwegen, draisines, personenrijtuigen, open en gesloten wagens | t | | | | | |
| Wielstellen, onderstellen en draaistellen, andere delen van rollend spoor- en tramwegmateriaal en tramwegmateriaal voor spoor- en tramwegen en elementen voor spoorbouw | t | 27 448 | 27 484 | 7 477 447 | (2) | (2) |
| Totaal | t | 27 448 | 27 484 | 7 477 447 | (2) | (2) |

(1) De produkten bestemd voor België werden gevoegd bij de produkten bestemd aan het buitenland.

(2) De produkten bestemd aan het buitenland werden gevoegd bij de produkten bestemd aan België.

PRODUKTIE EN VERKOPEN (VERVOLG)

| Afgewerkte produkten | Eenheid | Produktie voor eigen rekening en maakwerk voor derden Hoeveelheid | Geleverde produkten | | | |
|--|---------|--|---------------------|--|-----------------------------|---------------------|
| | | | bestemd voor België | | bestemd voor het buitenland | |
| | | | Hoeveelheid | Waarde (in 1 000 F - exclusief B.T.W.) | Hoeveelheid | Waarde (in 1 000 F) |
| IX. Motorvoertuigen, rijwielen en aanverwante nijverheden : | | | | | | |
| Motorvoertuigen voor het gemeenschappelijk personenvervoer en voor bijzondere doeleinden Automobielen : | t | 17 184 | 5 137 | 3 090 947 | 12 288 | 8 022 735 |
| tot 1 500 c.c. | t | 206 240 | 14 506 | 3 970 324 | 191 445 | 56 223 242 |
| 1 500 c.c. en meer | t | 923 578 | 45 328 | 15 917 823 | 876 299 | 316 327 053 |
| Motorvoertuigen voor het goederenvervoer (wegtractoren inbegrepen) | t | 135 284 | 17 875 | 4 432 459 | 119 538 | 46 406 265 |
| Motoren, delen en onderdelen van motoren voor motorvoertuigen; niet-elektrische delen en onderdelen voor motorvoertuigen; chassis met motor | t | 266 922 | 28 098 | 6 541 683 | 236 887 | 36 154 975 |
| Elektrische toestellen en toebehoren voor motorvoertuigen | t | 51 437 | 3 716 | 534 097 | 48 113 | 9 103 859 |
| Carrosserieën voor motorvoertuigen | t | 30 490 | 7 827 | 1 713 142 | 22 802 | 8 125 925 |
| Woonwagens en caravans | t | .. | .. | .. | .. | .. |
| Aanhangwagens (voor de landbouw uitgezonderd) | t | 5 984 | 3 135 | 535 863 | 2 858 | 490 758 |
| Opleggers en containers | t | 83 583 | 38 369 | 4 512 408 | 45 619 | 5 651 933 |
| Kipwagens en vrachtauto's met vaste bak | t | 6 456 | 3 638 | 598 638 | 2 772 | 252 560 |
| Bromfietsen en rijwielen zonder motor, moto's en side-cars | t | 1 977 | (1) | (1) | 2 005 | 1 235 441 |
| Frames voor rijwielen zonder motors | t | 1 196 | 989 | 149 434 | 184 | 66 693 |
| Delen en onderdelen van motors voor rijwielen en motorrijwielen en delen, onderdelen en toebehoren voor rijwielen en motorrijwielen en kinderwagens, invaliedenwagentjes en andere wagens (delen en onderdelen inbegrepen) | t | 7 218 | 2 248 | 535 321 | 5 072 | 1 419 811 |
| Totaal | t | 1 737 549 | 170 866 | 42 532 139 | 1 565 882 | 489 481 250 |

(1) De produkten bestemd voor België werden gevoegd bij de produkten bestemd voor het buitenland.
.. Vertrouwelijke cijfers

PRODUKTIE EN VERKOPEN (VERVOLG)

| Afgewerkte produkten | Eenheid | Productie voor eigen rekening en maakwerk voor derden Hoeveelheid | Geleverde produkten | | | |
|--|---------|--|---------------------|--|-----------------------------|---------------------|
| | | | bestemd voor België | | bestemd voor het buitenland | |
| | | | Hoeveelheid | Waarde (in 1 000 F - exclusief B.T.W.) | Hoeveelheid | Waarde (in 1 000 F) |
| X. Drijfkrachtmachines, pneumatische en hydraulische machines : | | | | | | |
| Dieselmotoren, explosiemotoren en andere krachtmachines | t | 25 779 | 3 001 | 608 154 | 22 972 | 9 879 711 |
| Pneumatische machines | t | 45 719 | 3 792 | 1 033 732 | 41 846 | 16 905 261 |
| Handpompen en volumetrische pompen voor vloeistoffen | t | 805 | 392 | 89 228 | 427 | 94 501 |
| Centrifugaalpompen voor vloeistoffen | t | 3 064 | 1 327 | 711 367 | 1 722 | 467 339 |
| Andere soorten van pompen voor vloeistoffen | t | 715 | 434 | 138 407 | 288 | 169 125 |
| Delen en onderdelen van pompen voor vloeistoffen en hydraulische transmissieorganen | t | 2 325 | 1 369 | 789 215 | 955 | 1 018 196 |
| Industrieel- en handelskoelmaterieel | t | 53 043 | 31 784 | 3 785 597 | 21 409 | 3 605 456 |
| Eénblok-aggregaten en inrichtingen voor klimaatregeling | t | 33 167 | 15 916 | 2 114 178 | 17 074 | 3 389 959 |
| Industriële ventilatoren en ventilatie-inrichtingen | t | 7 352 | 4 114 | 744 773 | 3 234 | 647 954 |
| Warme-luchtgeneratoren | t | 6 870 | 2 719 | 472 494 | 4 142 | 768 140 |
| Toestellen en installaties voor het filtreren, het zuiveren en ontstoffen van lucht en gassen; droogrekken en droog installaties | t | 14 504 | 10 117 | 1 525 776 | 4 399 | 756 809 |
| Totaal | t | 193 343 | 74 965 | 12 012 921 | 118 468 | 37 702 451 |
| XI. Werktuigmachines en aanverwante nijverheden : | | | | | | |
| Verspanende en slijpende gereedschapswerktuigen voor metaalbewerking (handmachines inbegrepen) | t | 4 423 | 2 368 | 537 235 | 2 062 | 1 448 414 |
| Niet verspanende gereedschapswerktuigen voor metaalverwerking en bijzondere werktuigmachines | t | 24 713 | 3 969 | 1 462 105 | 20 778 | 6 112 175 |
| Gereedschapswerktuigen voor het bewerken van hout, eboniet, kurk, been | t | 6 321 | 4 957 | 703 869 | 1 358 | 666 958 |
| Gereedschappen en toebehoren voor gereedschapswerktuigen, met diamant bezet gereedschap | t | 34 684 | 12 651 | 3 823 804 | 22 109 | 7 446 599 |
| Totaal | t | 70 141 | 23 945 | 6 527 013 | 46 307 | 15 674 146 |

PRODUKTIE EN VERKOPEN (VERVOLG)

| Afgewerkte produkten | Eenheid | Productie voor eigen rekening en maakwerk voor derden Hoeveelheid | Geleverde produkten | | | |
|--|---------|--|---------------------|--|-----------------------------|---------------------|
| | | | bestemd voor België | | bestemd voor het buitenland | |
| | | | Hoeveelheid | Waarde (in 1 000 F - exclusief B.T.W.) | Hoeveelheid | Waarde (in 1 000 F) |
| XII. Textielmachines en toebehoren: | | | | | | |
| Machines en toestellen voor het bereiden, kaarden, spinnen en twijnen, op spoelen brengen van textielstoffen, weeftoestellen, breimachines, borduurmachines voor de breigoednijverheid | t | 20 727 | 2 881 | 990 633 | 17 780 | 9 148 174 |
| Kaardbeslag | t | 1 631 | 258 | 40 968 | 1 382 | 224 001 |
| Andere toebehoren voor textielmachines | t | 9 584 | 4 650 | 1 129 132 | 4 888 | 4 312 703 |
| Machines voor nijverheidswasserijen, voor droogkuis, voor verven, voor appreteren en voor afwerking | t | 8 607 | 673 | 241 804 | 10 646 | 1 371 459 |
| Totaal | t | 40 549 | 8 462 | 2 402 537 | 34 696 | 15 056 337 |
| XIII. Diverse mechaniekconstructies | | | | | | |
| Tandwielkasten en dergelijke voor het regelen van de snelheid | t | 15 992 | 1 539 | 474 850 | 14 774 | 4 349 199 |
| Andere raderwerk en transmissieonderdelen | t | 8 744 | 3 004 | 875 585 | 5 731 | 1 607 849 |
| Machines - toebehoren Nijverheids- en speciaal kraanwerk uit staal en gietijzer | t | 948 | 954 | 239 535 | (1) | (1) |
| Nijverheids- en speciaal kraanwerk uit non-ferrometalen | t | 2 104 | 506 | 146 111 | 1 608 | 509 407 |
| Kraanwerk voor het bouwbedrijf | t | 5 281 | 1 254 | 398 101 | 4 046 | 1 104 276 |
| Verbindingsstukken en dergelijke | t | 7 810 | 4 104 | 776 436 | 4 549 | 1 146 892 |
| Algemene mechaniek | t | 44 745 | 30 377 | 5 762 876 | 12 932 | 1 768 450 |
| Decolteerwerk | t | 5 880 | 4 453 | 1 720 411 | 1 473 | 317 173 |
| Brandbestrijdingsmateriaal | t | 20 278 | 16 950 | 2 000 040 | 3 430 | 435 194 |
| Totaal | t | 111 782 | 63 141 | 12 393 945 | 48 543 | 11 238 440 |
| XIV. Hef-, transport- en weegtoestellen en bouwvervenmaterieel : | | | | | | |
| Lieren, kaapstanders, takels, dommekrachten en vijzels | t | 3 355 | 1 802 | 336 345 | 1 527 | 473 002 |
| Kranen, rollende bruggen, portiekloopkranen en dergelijke | t | 15 629 | 6 785 | 1 458 409 | 8 736 | 1 328 620 |
| Liften en dergelijke | t | 31 523 | 31 382 | 4 716 184 | (1) | (1) |
| Toestellen voor het continu transport van losse produkten | t | 7 491 | 6 267 | 975 301 | 1 186 | 236 579 |
| Toestellen voor het continu transport van stukgoed en pneumatische transporttoestellen | t | 9 922 | 7 623 | 1 275 970 | 2 300 | 927 654 |
| Toestellen voor vloertransport | t | 5 961 | 3 087 | 333 951 | 2 870 | 287 918 |
| Weegtoestellen | t | 7 927 | 7 030 | 835 621 | 908 | 142 044 |
| Betonmolens en mortelmengers | t | 572 | 572 | 111 826 | (1) | (1) |
| Ander materieel voor burgerlijke bouwkunde en materieel voor grondwerken | t | 187 046 | 17 880 | 2 051 325 | 171 737 | 30 328 186 |
| Totaal | t | 269 426 | 82 428 | 12 094 932 | 189 264 | 33 724 003 |

(1) De produkten bestemd voor het buitenland werden gevoegd bij de produkten bestemd voor België.
.. Vertrouwelijke cijfers

PRODUKTIE EN VERKOPEN (VERVOLG)

| Afgewerkte produkten | Eenheid | Productie voor eigen rekening en maakwerk voor derden Hoeveelheid | Geleverde produkten | | | |
|--|---------|--|---------------------|--|-----------------------------|---------------------|
| | | | bestemd voor België | | bestemd voor het buitenland | |
| | | | Hoeveelheid | Waarde (in 1 000 F - exclusief B.T.W.) | Hoeveelheid | Waarde (in 1 000 F) |
| XV. Toestellen en installaties voor diverse nijverheden : | | | | | | |
| Bijzonder materieel voor mijnbouw en aanverwante bedrijven | t | 6 499 | 3 427 | 373 500 | 3 110 | 1 391 811 |
| Bijzonder materieel voor de voedingsnijverheid | t | 11 898 | 7 740 | 1 604 748 | 4 136 | 1 416 579 |
| Materieel voor brood- en banketbakkerijen, vleeswarenfabricage en slagerijen | t | 4 891 | 3 394 | 896 838 | 1 480 | 432 916 |
| Materieel voor grote keukens en uitschenktoestellen voor drankhuizen | t | 5 272 | 3 613 | 865 941 | 1 672 | 489 970 |
| Bijzonder materieel voor de scheikundige nijverheid | t | 9 992 | 3 799 | 1 044 250 | 6 209 | 2 768 086 |
| Materieel voor conditioneren, verpakken en automatische verdeling | t | 8 309 | 2 820 | 1 391 074 | 5 205 | 3 006 967 |
| Bijzonder materieel voor de fabricage en de bewerking van glas en glaswerken | t | 2 039 | 1 135 | 131 406 | 890 | 332 419 |
| Machines en installaties voor : | | | | | | |
| - de papier-, karton en grafische kunstnijverheid (incl. de drukkerijen) | t | 2 242 | 384 | 155 340 | 1 798 | 1 249 217 |
| - de leder-, de rubber- en plasticnijverheid | t | 1 454 | 619 | 231 562 | 933 | 774 787 |
| - de ijzer- en staalnijverheid en de gieterij | t | 4 842 | (1) | (1) | 4 842 | 1 458 038 |
| - de steen- en marmerbewerking; de fabricage van cement, kalk en pleister; de steenbakkerij en de keramische en vuurvasteproductennijverheid | t | 6 108 | 2 508 | 450 898 | 3 581 | 465 240 |
| - de niet elders genoemde nijverheden | t | 4 721 | 2 612 | 573 894 | 2 106 | 932 466 |
| Totaal | t | 68 267 | 32 051 | 7 719 451 | 35 962 | 14 718 496 |
| XVI. Landbouwtractoren en werktuigen: | | | | | | |
| Landbouwtractoren en hun organen, delen en onderdelen, materieel voor rijencultuur, voor het oogsten, het dorsen, het selecteren en het conditioneren na het oogsten | t | 100 998 | 16 150 | 2 213 028 | 89 973 | 15 371 719 |
| Materieel voor het ploegen en de bodembewerking en zaai-, plant- en vruchtbaarmakingsmachines | t | 1 196 | (1) | (1) | 1 186 | 185 777 |
| Machines voor bescherming, irrigatie en besproeiing van culturen | t | 2 601 | 2 572 | 270 494 | (2) | (2) |
| Melkmachines en ander materieel voor de hoefemelkerij | t | 1 124 | 687 | 143 581 | 422 | 241 882 |
| Machines en rijtuigen voor de landbouw | t | 49 327 | 26 827 | 1 784 475 | 22 294 | 2 315 915 |
| Totaal | t | 155 246 | 46 236 | 4 411 578 | 113 875 | 18 115 293 |

(1) De produkten bestemd voor België worden gevoegd bij de produkten bestemd aan het buitenland.
(2) De produkten bestemd voor het buitenland werden gevoegd bij de produkten bestemd voor België.

PRODUKTIE EN VERKOPEN (VERVOLG)

| Afgewerkte produkten | Eenheid | Productie voor eigen rekening en maakwerk voor derden Hoeveelheid | Geleverde produkten | | | |
|---|----------|--|---------------------|--|-----------------------------|---------------------|
| | | | bestemd voor België | | bestemd voor het buitenland | |
| | | | Hoeveelheid | Waarde (in 1 000 F - exclusief B.T.W.) | Hoeveelheid | Waarde (in 1 000 F) |
| XVII. Niet-elektrische meet-, laboratorium- en gelijkaardige toestellen : | | | | | | |
| Gas- en watermeters en andere meettoestellen | t | 11 551 | 2 463 | 667 239 | 9 066 | 2 673 157 |
| Niet elektronische schrijf-, bureel-, statistiek-, rekenmachines, andere toestellen van de fijnmechaniekbouw, voor laboratoria, voor optiek, enz. | t | 812 | 179 | 452 391 | 634 | 285 090 |
| Totaal | t | 12 363 | 2 642 | 1 119 630 | 9 700 | 2 958 247 |
| XVIII. Wapens en munitie | Totaal t | 10 117 | 2 516 | 1 674 134 | 7 755 | 15 003 742 |
| XIX. Vliegtuigbouw | | | | | | |
| Vliegtuigen en andere vliegtuigtoestellen, hun delen en onderdelen | - | - | - | 8 420 781 | - | 17 634 244 |
| XX. Elektrisch uitrustingsmaterieel : | | | | | | |
| Motoren | t | 1 640 | 687 | 279 685 | 942 | 1 116 202 |
| Andere roterende elektrische machines | t | 1 931 | 1 050 | 834 970 | 880 | 214 292 |
| Industriële transformatoren | t | 57 824 | 20 400 | 2 104 392 | 38 080 | 3 502 270 |
| Condensatoren voor de nijverheid, omzetters, andere statische machines en electromagneten | t | 2 495 | 1 859 | 941 433 | 641 | 484 795 |
| Hoogspanningsapparatuur voor de nijverheid | t | 3 036 | 870 | 613 878 | 2 150 | 1 838 837 |
| Laagspanningsapparatuur voor de nijverheid en relais | t | 24 857 | 13 056 | 2 932 368 | 11 823 | 3 426 024 |
| Uitgeruste schakelborden voor de hoogspanning | t | 3 431 | 3 423 | 1 367 531 | (1) | (1) |
| Uitgeruste schakelborden zonder hoogspanning | t | 3 273 | 2 807 | 977 133 | 496 | 132 064 |
| Ovens voor de nijverheid en de laboratoria; elektrische lasmachines en snijtoestellen | t | 31 169 | 2 873 | 472 571 | 27 831 | 2 456 657 |
| Elektriciteitsmeters en elektrische en elektronische meetinstrumenten | t | 9 950 | 2 220 | 701 767 | 7 720 | 2 372 825 |
| Isolatoren en isoleerstoffen voor elektriciteit, geïsoleerde elektrische draden en kabels, buizen voor binnenleiding | t | 176 716 | 115 899 | 14 092 967 | 63 354 | 7 632 021 |
| Industriële en openbare verlichtingsarmaturen en -materieel | t | 13 128 | 9 203 | 3 493 009 | 3 819 | 1 776 101 |
| Totaal | t | 329 450 | 174 347 | 28 811 704 | 157 736 | 24 952 088 |
| XXI. Telecommunicaties - professionele elektronica - automatisatie : | | | | | | |
| Telecommunicatietoestellen en -installaties voor telefonie en telegrafie | t | 9 389 | 4 430 | 15 610 350 | 5 077 | 21 860 558 |
| Zend- en transmissietoestellen en -installaties voor radiuitzending, televisie, radiogeleiding, radiopeiling, radioafstandsbesturing; elektrische toestellen voor auditieve en visuele signalisatie | t | 13 885 | 6 231 | 4 270 380 | 7 590 | 5 803 142 |

(1) De produkten bestemd voor het buitenland werden gevoegd bij de produkten bestemd voor België.

PRODUKTIE EN VERKOPEN (VERVOLG)

| Afgewerkte produkten | Eenheid | Productie voor eigen rekening en maakwerk voor derden Hoeveelheid | Geleverde produkten | | | |
|--|---------|--|---------------------|--|-----------------------------|---------------------|
| | | | bestemd voor België | | bestemd voor het buitenland | |
| | | | Hoeveelheid | Waarde (in 1 000 F - exclusief B.T.W.) | Hoeveelheid | Waarde (in 1 000 F) |
| XXI. (Vervolg) | | | | | | |
| Elektrische heelkundige toestellen en andere stralings-apparatuur | t | 3 433 | 818 | 546 720 | 2 605 | 2 133 639 |
| Aktieven en passieve bestanddelen | t | 11 638 | 2 464 | 1 903 186 | 7 852 | 9 547 299 |
| Professionele elektronica | t | 5 316 | 1 037 | 909 393 | 4 199 | 4 585 357 |
| Electronische rekenmachines; toestellen voor transmissie en centralisatie van informatie; nijverheidscontrole-materieel | t | 10 503 | 1 108 | 2 570 317 | 3 619 | 10 806 346 |
| Totaal | t | 54 164 | 16 088 | 25 810 346 | 30 942 | 54 736 341 |
| XXII. Elektrische verbruiksgoederen; elektronica voor het grote publiek : | | | | | | |
| Klein installatiematerieel en huishoudelijke toestellen | t | 59 498 | 41 881 | 3 950 155 | 17 686 | 2 082 685 |
| Huishoudelijke was-afwas-machines | t | 986 | (1) | (1) | 1 074 | 267 111 |
| Elektrothermische toestellen, delen en onderdelen inbegrepen | t | 14 823 | 5 781 | 1 535 758 | 9 631 | 2 373 370 |
| Televisie- en radiotoestellen, pick-ups, platendraaiers, elektrofonen, opnamematerieel, niet-elektronische delen en onderdelen van radio- en televisie-ontvangsttoestellen en van de opname- en weergavetoestellen | t | 49 892 | 3 263 | 3 931 681 | 45 378 | 24 452 519 |
| Huisverlichting | t | 24 120 | 10 756 | 3 139 237 | 13 474 | 10 207 932 |
| Batterijen en accumulatoren | t | 95 142 | 21 975 | 2 024 965 | 72 957 | 11 378 251 |
| Totaal | t | 244 461 | 83 656 | 14 581 796 | 160 200 | 50 761 868 |
| XXIII Andere produkten | - | - | - | 3 268 472 | - | 5 527 764 |
| Algemeen Totaal | - | - | - | 301 802 601 | - | 932 391 240 |

| Omschrijving | Waarde (in 1 000 F) |
|---|---------------------|
| Totale waarde der leveringen (exclusief B.T.W.) : in België | 297 564 082 |
| aan het buitenland | 936 629 759 |
| Total | 1 234 193 841 |
| Totale waarde van de constructies en de zware uitrusting voltooid voor eigen gebruik van de vestigingen en buiten hun gewone activiteit om (exclusief B.T.W.) | 3 113 791 |
| Bedrag ontvangen door de getelde vestigingen voor industriële diensten (exclusief B.T.W.) | 108 811 516 |
| Bedrag ontvangen door de getelde vestigingen voor niet-industriële diensten | 5 323 406 |
| Van verzekeringsmaatschappijen ontvangen vergoedingen voor schade geleden ten gevolge van brand, diefstal van autovoertuigen en auto-ongevallen | 770 372 |
| Waarde der cessies | 2 056 029 |
| Totale waarde van de verkoop van goederen die de vestigingen verlaten hebben zonder er een bewerking ondergaan te hebben (exclusief B.T.W.) | 107 141 047 |
| Andere inkomsten | 3 036 567 |

(1) De produkten bestemd voor België werden gevoegd bij de produkten bestemd voor het buitenland.

WAARDE VAN DE VOORRADEN, VAN DE PRODUKTEN IN BEWERKING EN VAN DE BOUWWERKEN IN UITVOERING

| Omschrijving | Waarde (in 1 000 F) | |
|--|---------------------|---------------------|
| | op 1 januari 1992 | op 31 december 1992 |
| A. Voorraden | | |
| 1. Brandstoffen, grondstoffen en andere in bewerking te stellen produkten, exclusief aftrekbare B.T.W. | 65 307 585 | 61 762 554 |
| 2. Afgewerkte produkten en afval | 31 626 013 | 30 936 732 |
| 3. Goederen bestemd om voortverkocht te worden in dezelfde vorm als die waarin ze aangekocht werden, exclusief aftrekbare B.T.W. | 16 082 234 | 15 624 522 |
| B. Produkten in bewerking en bouwwerken in uitvoering | | |
| 1. Produkten in bewerking andere dan zware uitrusting (schepen en boten inbegrepen) | 65 885 237 | 58 171 426 |
| 2. Bouwwerken in uitvoering en zware uitrusting in bewerking | 18 197 705 | 22 194 885 |

INVESTERINGEN

VESTIGINGEN DIE 20 OF MEER PERSONEN TEWERKSTELLEN

(in 1 000 F)

| I. Vermeerdering, exclusief aftrekbare B.T.W. | | | | | | | II. Vermindering, exclusief B.T.W. | | |
|--|--|---|---|------------------------------|------------|-----------------------|------------------------------------|--|------------------------------|
| Nieuwe en gebruikte machines, uitrusting en voertuigen | | Constructie van gebouwen en andere bouwwerken | Aankoop van bestaande gebouwen en andere bouwwerken en van bebouwde en onbebouwde terreinen | | Totaal | Sociale investeringen | Algemeen totaal | Verkoop van terreinen en cessie van gebruikte kapitaalgoederen | |
| Totaal | waarvan transportmiddelen voor het vervoer van en naar het bedrijf | | Totaal | waarvan onbebouwde terreinen | | | | Totaal | waarvan onbebouwde terreinen |
| 64 304 978 | 2 083 179 | 7 202 241 | 2 117 876 | 174 640 | 73 625 095 | 319 533 | 73 944 628 | 17 550 339 | 35 400 |

III. Afschrijvingen voor het geheel van het geïnvesteerde kapitaal

| | |
|---|------------|
| Afschrijvingen op materieel en gereedschap | 51 584 666 |
| Afschrijvingen op gebouwen en andere bouwwerken | 8 271 511 |

IV. Financiering van de investeringen

| | |
|---|------------|
| Financiering met eigen middelen van de ondernemingen | 53 585 901 |
| Financiering met andere middelen dan die van de ondernemingen | 20 358 727 |

VALORISATIENIJVERHEID VAN OUD IJZER EN OUDE METALEN
 VESTIGINGEN DIE 5 OF MEER WERKLIEDEN TEWERKSTELLEN
 JAAR 1992

INDELING VAN DE VESTIGINGEN PER BELANGRIJKHEIDSKLASSE VOLGENS HET AANTAL OP 30 SEPTEMBER TEWERKGESTELDE PERSONEN

| Omschrijving | 5 tot 9 | 10 tot 19 | 20 tot 49 | 50 of meer | Totaal |
|--------------------|---------|-----------|-----------|------------|--------|
| Aantal vestigingen | 18 | 18 | 15 | 6 | 57 |
| Aantal werklieden | 106 | 191 | 386 | 399 | 1 082 |
| Aantal bedienden | 13 | 34 | 81 | 84 | 212 |

Aantal personen die niet onderworpen zijn aan de sociale zekerheid op 30 september 1992 (eigenaars en familiale helpers : 28

AANTAL BEDIENDEN EN WERKLIEDEN TEWERKGESTELD IN DE VESTIGINGEN OP 31 MAART, 30 JUNI, 30 SEPTEMBER EN 31 DECEMBER 1992

| Personeel onderworpen aan de sociale zekerheid voor bedienden (incl. de vestigingshoofden verbonden door een arbeidsovereenkomst en de leerlingen-bedienden) | | | | Personeel onderworpen aan de sociale zekerheid voor werklieden (incl. leerjongens-werklieden) | | | |
|--|--------|---------|--------|---|--------|---------|--------|
| Datum | Mannen | Vrouwen | Totaal | Datum | Mannen | Vrouwen | Totaal |
| 31.03.1992 | 138 | 83 | 221 | 31.03.1992 | 1 060 | 33 | 1 093 |
| 30.06.1992 | 138 | 86 | 224 | 30.06.1992 | 1 053 | 31 | 1 084 |
| 30.09.1992 | 125 | 87 | 212 | 30.09.1992 | 1 052 | 30 | 1 082 |
| 31.12.1992 | 135 | 87 | 222 | 31.12.1992 | 1 050 | 32 | 1 082 |

Aantal arbeidsuren door de werklieden en de leerjongens-werklieden daadwerkelijk in 1992 gepresteerd : 1 666 602

INDELING PER PROVINCIE VAN HET OP 30 SEPTEMBER 1992 TEWERKGESTELDE PERSONEEL

| Provincies | Aantal vestigingen | Bedienden | | | Werklieden | | |
|------------------|--------------------|-----------|---------|--------|------------|---------|--------|
| | | Mannen | Vrouwen | Totaal | Mannen | Vrouwen | Totaal |
| Henegouwen | 15 | 13 | 12 | 25 | 202 | 6 | 208 |
| Brabant | 4 | 6 | 1 | 7 | 31 | 1 | 32 |
| Luik en Namen | 10 | 33 | 18 | 51 | 140 | 2 | 142 |
| Antwerpen | 7 | 12 | 13 | 25 | 90 | 2 | 92 |
| Limburg | 4 | 5 | 4 | 9 | 36 | - | 36 |
| Oost-Vlaanderen | 8 | 26 | 13 | 39 | 282 | 4 | 286 |
| West- Vlaanderen | 9 | 30 | 26 | 56 | 271 | 15 | 286 |
| Het Rijk | 57 | 125 | 87 | 212 | 1 052 | 30 | 1 082 |

(1) Huisarbeiders inbegrepen

PERSONEELUITGAVEN

| Omschrijving | Waarde (in 1 000 F) |
|---|---------------------|
| Brutowedden uitbetaald aan het personeel dat onderworpen is aan de sociale zekerheid voor bedienden | 277 080 |
| Brutolonen uitbetaald aan het personeel dat onderworpen is aan de sociale zekerheid voor werklieden | 712 524 |
| Werkgeversbijdragen aan de sociale zekerheid voor : | |
| - het personeel dat onderworpen is aan de sociale zekerheid voor bedienden | 90 578 |
| - het personeel dat onderworpen is aan de sociale zekerheid voor werklieden | 335 302 |
| Verzekeringspremies tegen arbeidsongevallen | 46 167 |
| Andere personeelsuitgaven | 106 229 |
| Totaal | 1 567 880 |

VERBRUIKTE STOFFEN EN PRODUKTEN

| Omschrijving | Eenheid | Hoeveelheid | Waarde (in 1 000 F - exclusief aftrek-bare B.T.W.) |
|--|-----------|-------------|--|
| Brandstoffen en elektrische energie: | | | |
| Andere stoffen (uitgezonderd ijzerschroot en oude metalen): | | | |
| - benzine | hl | 9 276 | 23 585 |
| - residuele stookolie | t | 724 | 3 700 |
| - gasolie, lichte stookolie | hl | 106 416 | 107 846 |
| - vloeibaar petroleumgas | t | 321 | 3 999 |
| - steenkool, aardgas | 1 000 m3 | 3 091 | 27 990 |
| - zuurstof | m3 | 524 507 | 12 636 |
| - elektrische energie | 1 000 kWh | 44 511 | 170 906 |
| - andere | - | - | 3 121 |
| Andere stoffen (uitgezonderd ijzerschroot en oude metalen): | | | |
| - smeermiddelen | kg | 383 719 | 17 229 |
| - stoffen gebruikt voor onderhoud en herstelling | - | - | 74 388 |
| - kleine handwerktuigen, voertuigbanden en andere niet elders genoemde behoeften | - | - | 25 360 |
| Totaal | - | - | 470 760 |

AANKOOP VAN SCHROOT EN VAN OUDE METALEN

| Omschrijving | Eenheid | Goederen bewerkt of niet (inbegrepen de goederen bestemd voor rechtstreekse voortverkoop) | |
|--|---------|---|---|
| | | Hoeveelheid | Waarde (in 1 000 F - exclusief aftrekbare B.T.W.) |
| Ijzerschroot : - ijzer, staal, gietijzer | t | 2 580 559 | 6 090 632 |
| - scraps | t | 228 830 | 435 059 |
| Opnieuw gebruikt ijzer en staal | t | 221 146 | 653 100 |
| Afval en resten van non-ferrometalen : | | | |
| - al dan niet gelegeerd koper | t | 33 965 | 1 145 115 |
| - al dan niet gelegeerd aluminium | t | 34 116 | 840 292 |
| - al dan niet gelegeerd lood | t | 8 286 | 61 050 |
| - al dan niet gelegeerd zink en andere | t | 8 588 | 172 451 |
| Andere | - | - | 878 083 |
| Totaal | - | - | (1)10 275 782 |

BELASTINGEN, TAKSEN EN DIVERSE UITGAVEN

| Omschrijving | Waarde (in 1 000 F) |
|---|---------------------|
| Bedrag (exclusief aftrekbare B.T.W.) gefactureerd door derden voor onderhoud en herstelling van gebouwen, machines en vervoermiddelen | 413 673 |
| Bedrag (exclusief aftrekbare B.T.W.) gefactureerd door derden voor het maakwerk verricht voor rekening van de vestigingen | 161 737 |
| Bedrag van de B.T.W. die op de door de getelde vestigingen geleverde goederen en diensten ontvangen werd | 281 412 |
| Bedrag van de aftrekbare B.T.W. op de aankopen | 544 965 |
| Bedrag van de op de uitvoervergunningen aangebrachte zegels, van de verkeersbelasting op de motorrijtuigen, van de gemeente- en provinciebelastingen | 51 519 |
| Bedrag van de onroerende voorheffing (provinciale en gemeentelijke opcentiemen inbegrepen) | 24 689 |
| Kosten (exclusief aftrekbare B.T.W.) betaald voor het vervoer uitgevoerd door derden en aangerekend buiten de aankoopfacturen om | 478 580 |
| Premies voor verzekering tegen brand, diefstal van autovoertuigen en schade voortvloeiend uit auto-ongevallen | 54 646 |
| Bedrag van de huur betaald voor gebouwen die voor beroepsdoeleinden gebruikt worden en van de huur betaald voor uitrustingsgoederen (exclusief aftrekbare B.T.W.) | 103 108 |
| Bankkosten met uitsluiting van de intresten op ontleende kapitalen (exclusief aftrekbare B.T.W.) | 27 625 |
| Diverse lasten (exclusief aftrekbare B.T.W.) (2) | 501 136 |

(1) waarvan - herkomstig uit het binnenland (in 1 000 F) : 7 568 228
 - ingevoerd (in 1 000 F) : 2 707 554

(2) Deze post omvat geen afschrijvingen, intresten of belastingen

LEVERINGEN EN VOORRADEN (1)

| Omschrijving | Eenheid | Op de binnenlandse markt | | | | Voor de uitvoer zonder ander onderscheid | | Voorraad op 31 december |
|--|----------|---------------------------------|--|----------------|--|--|---------------------|-------------------------|
| | | voor het rechtstreekse verbruik | | voor de handel | | Hoeveelheid | Waarde (in 1 000 F) | Hoeveelheid |
| | | Hoeveelheid | Waarde (in 1 000 F - exclusief B.T.W.) | Hoeveelheid | Waarde (in 1 000 F - exclusief B.T.W.) | | | |
| IJzerschroot: | | | | | | | | |
| a) ijzer en staal : | | | | | | | | |
| - voor hoogovens | t | 560 678 | 1 748 767 |) |) | 958 511 | 2 927 864 |) |
| - voor Martinovens | t | 269 937 | 805 812 |) |) 192 010 | - | - |) |
| - voor elektrische ovens | t | 353 378 | 1 169 809 |) |) | 63 508 | 162 304 |) 172 733 |
| - voor vormstaalgietereien, voor gietereien; massaijzer | t | 82 844 | 521 402 | 18 472 | 35 830 | 40 120 | 154 150 |) |
| b. gietijzer voor gietery en opnieuw gebruikt ijzer | t | 44 240 | 499 902 | 19 686 | 265 466 |) |) |) |
| c. ijzer, staal, gietijzer, onbewerkt of niet elders bepaald | t | 19 494 | 133 713 | 24 041 | 56 372 |) 59 807 |) 761 256 |) 18 558 |
| Afval en resten van non-ferrometalen | | | | | | | | |
| - al dan niet gelegerd koper | t | 12 443 | 524 829 | 14 436 | 454 860 | 14 121 | 444 025 | 9 314 |
| - al dan niet gelegerd aluminium | t | 13 039 | 327 387 | 7 308 | 191 142 | 30 113 | 891 045 | 2 788 |
| - al dan niet gelegerd loog | t | 3 877 | 36 090 | 3 923 | 43 698 |) |) | 761 |
| - al dan niet gelegerd zink | t | 4 076 | 105 822 | 3 765 | 89 479 |) 17 807 |) 278 942 | 1 098 |
| Andere al dan niet gelegerde metalen | t | 10 677 | 218 709 | 9 281 | 279 235 |) |) | 3 582 |
| Totaal | t | 1 374 683 | 6 092 242 | 292 922 | 1 988 539 | 1 183 987 | 5 619 586 | 208 834 |

Bedrag ontvangen door de getelde vestigingen voor industriële en niet-industriële diensten (in 1 000 F - exclusief B.T.W.) : 1 313 765

Schadevergoedingen ontvangen van verzekeringsmaatschappijen voor schade geleden ten gevolge van brand, diefstal van autovoertuigen en auto-ongevallen (in 1 000 F) : 27 638

Andere ontvangsten (in 1 000 F - exclusief B.T.W.) : 6 315

WAARDE VAN DE VOORRADEN EN VAN DE PRODUKTEN IN BEWERKING

| Omschrijving | Waarde (in 1 000 F) | |
|--|---------------------|----------------|
| | op 1 januari | op 31 december |
| Vorraden : | | |
| - brandstoffen en grondstoffen (exclusief aftrekbare B.T.W.) | 774 574 | 774 781 |
| - afgewerkte produkten en goederen bestemd voor de rechtstreekse voortverkoop ⁽¹⁾ | 701 387 | 628 166 |
| - produkten in bewerking | 204 704 | 242 730 |

(1) De goederen gekocht om in dezelfde vorm voortverkocht te worden inbegrepen

INVESTERINGEN

VESTIGINGEN DIE 20 OF MEER PERSONEN TEWERKSTELLEN

(in 1 000 F)

| I. Vermeerdering (exclusief aftrekbare B.T.W.) | | | | | | II. Vermindering (exclusief B.T.W.): | | | |
|--|--|---|---|--|---------|--------------------------------------|--------------------|--|------------------------------------|
| Nieuwe en gebruikte machines, uitrusting en voertuigen | | construc- tie van gebouwen en andere bouwwerken | Aankoop van be- staande gebouwen en van bebouwde en on- bebouwde terreinen | | Totaal | Sociale investe- ringen | Algemeen totaal | Verkoop van terreinen en cessie van gebruikte vaste kapitaalgoederen | |
| Total | waarvan transport- middelen voor het vervoer van en naar het bedrijf | | Totaal | waarvan onbebouw- de terei- nen | | | | Totaal | Waarvan onbebouwde terreinen |
| 424 499 | .. | 21 032 | 25 404 | .. | 470 935 | - | 470 935 | 95 981 | - |

| III. Afschrijvingen voor het geheel van het geïnvesteerde kapitaal | | IV. Financiering van de investeringen | |
|--|---------|--|---------|
| Afschrijvingen op materieel en gereedschap | 490 900 | Financiering met eigen middelen van de ondernemingen | 241 862 |
| Afschrijvingen op gebouwen en andere bouw- werken | 42 741 | Financiering met andere middelen dan die van de ondernemingen | 229 073 |
| .. Vertrouwelijke cijfers | | | |

INVESTERINGEN IN DE NIJVERHEID

IN 1992

TABEL 1 - TOTAAL BEDRAG VAN DE INVESTERINGSUITGAVEN

| | IN BEDRIJF ZIJNDE VESTIGINGEN (IN MILJOENEN F) | NIEUWE VESTIGINGEN (IN MILJOENEN F) | TOTAAL | | |
|------|--|---|----------------|-------------------|---------------------------|
| | | | IN MILJOENEN F | INDEX 1980=100 | % T.A.V. VORIG JAAR |
| 1970 | 82109.5 | 7069.7 | 89179.2 | 56 | 127 |
| 1971 | 91191.9 | 5638.0 | 96829.9 | 61 | 109 |
| 1972 | 90661.0 | 4323.1 | 94984.0 | 60 | 98 |
| 1973 | 94758.4 | 6109.8 | 100868.2 | 64 | 106 |
| 1974 | 123144.5 | 8038.3 | 131182.2 | 83 | 130 |
| 1975 | 130830.8 | 11858.7 | 142689.5 | 90 | 109 |
| 1976 | 119415.7 | 9553.2 | 128968.8 | 81 | 90 |
| 1977 | 119248.8 | 4453.2 | 123702.0 | 78 | 96 |
| 1978 | 119710.2 | 5899.5 | 125610.0 | 79 | 102 |
| 1979 | 130527.3 | 5488.1 | 136015.4 | 86 | 108 |
| 1980 | 155255.7 | 3268.5 | 158524.2 | 100 | 117 |
| 1981 | 150612.3 | 2206.8 | 152819.1 | 96 | 96 |
| 1982 | 166906.1 | 3622.9 | 170529.0 | 108 | 112 |
| 1983 | 164184.5 | 4767.2 | 168951.7 | 107 | 99 |
| 1984 | 177951.1 | 6157.5 | 184108.6 | 116 | 109 |
| 1985 | 199924.7 | 5557.0 | 205481.7 | 130 | 112 |
| 1986 | 214674.1 | 11177.4 | 225851.5 | 142 | 110 |
| 1987 | 222837.9 | 3734.3 | 226572.2 | 143 | 100 |
| 1988 | 273366.4 | 4837.2 | 278203.5 | 175 | 123 |
| 1989 | 300327.2 | 2806.9 | 303134.1 | 191 | 109 |
| 1990 | 350116.6 | 2341.6 | 352458.2 | 222 | 116 |
| 1991 | 349861.4 | 7354.8 | 357216.2 | 225 | 101 |
| 1992 | 365644.7 | 9465.9 | 375110.5 | 237 | 105 |

TABEL 2 - VERDELING PER PROVINCIE EN PER GEWEST VAN DE INVESTERINGSUITGAVEN VAN DE IN BEDRIJF ZIJNDE VESTIGINGEN (IN MILJOENEN F)

| | JAAR 1970 | JAAR 1983 | JAAR 1984 | JAAR 1985 | JAAR 1986 | JAAR 1987 | JAAR 1988 | JAAR 1989 | JAAR 1990 | JAAR 1991 | JAAR 1992 |
|----------------------|--------------|---------------|---------------|---------------|---------------|---------------|---------------|---------------|---------------|---------------|---------------|
| ANTWERPEN | 14803 | 30618 | 33756 | 35412 | 42557 | 43674 | 62452 | 71435 | 99172 | 87869 | 83101 |
| BRABANT | 11609 | 17692 | 18877 | 22090 | 26492 | 27473 | 33618 | 34814 | 41962 | 41158 | 41631 |
| HENEGOUWEN | 10426 | 15612 | 11987 | 17949 | 17827 | 17655 | 21011 | 26777 | 30969 | 27201 | 25400 |
| LUIK | 7655 | 15286 | 13476 | 15676 | 15641 | 14899 | 17876 | 20246 | 23353 | 29676 | 31662 |
| LIMBURG | 3588 | 12291 | 14031 | 15069 | 19929 | 20948 | 26891 | 26598 | 26540 | 29608 | 42319 |
| LUXEMBURG | 971 | 1269 | 1920 | 1915 | 1980 | 1766 | 2882 | 3971 | 5203 | 10887 | 7655 |
| NAMEN | 2238 | 3388 | 2275 | 3251 | 3422 | 2854 | 4877 | 5705 | 7666 | 8559 | 5330 |
| OOST-VLAANDEREN | 10256 | 15378 | 21485 | 25875 | 26934 | 28546 | 33708 | 40397 | 43520 | 41445 | 36230 |
| WEST-VLAANDEREN | 5936 | 13416 | 16867 | 16447 | 20589 | 27971 | 31700 | 31665 | 32164 | 29937 | 28276 |
| HET RIJK | 67482 | 124950 | 134674 | 153684 | 175371 | 185786 | 235015 | 261608 | 310549 | 306341 | 301605 |
| VLAAMS GEWEST | 37972 | 79560 | 94028 | 103062 | 122114 | 133195 | 170133 | 184446 | 219077 | 207881 | 209234 |
| WAALS GEWEST | 23570 | 37824 | 32266 | 41584 | 42233 | 41305 | 50966 | 62235 | 72487 | 81349 | 76176 |
| BRUSSELS HFDST. GEW. | 5941 | 7566 | 8380 | 9038 | 11024 | 11286 | 13916 | 14927 | 18984 | 17111 | 16195 |
| HET RIJK | 67482 | 124950 | 134674 | 153684 | 175371 | 185786 | 235015 | 261608 | 310549 | 306341 | 301605 |

TABEL 3 - VERDELING PER PROVINCIE EN PER GEWEST VAN DE INVESTERINGSUITGAVEN VAN DE ZG. NIEUWE VESTIGINGEN (IN MILJOENEN FR)

| | JAAR 1970 | JAAR 1983 | JAAR 1984 | JAAR 1985 | JAAR 1986 | JAAR 1987 | JAAR 1988 | JAAR 1989 | JAAR 1990 | JAAR 1991 | JAAR 1992 |
|-------------------------------|--------------|--------------|--------------|--------------|--------------|--------------|--------------|--------------|--------------|--------------|--------------|
| ANTWERPEN | 1767 | 2842 | 1088 | 825 | 293 | 405 | 1238 | 527 | 330 | 729 | 296 |
| BRABANT | 133 | 204 | 367 | 134 | 124 | 486 | 553 | 329 | 79 | 451 | 100 |
| HENEGOUWEN | 3119 | 113 | 968 | 799 | 540 | 451 | 126 | 137 | 184 | 1004 | 241 |
| LUIK | 498 | 528 | 605 | 2360 | 223 | 195 | 197 | 227 | 146 | 110 | 11 |
| LIMBURG + OOST- VLAANDEREN | 961 | 613 | 2030 | 1130 | 8853 | 1273 | 2004 | 903 | 956 | 4259 | 8623 |
| LUXEMBURG | 38 | 6 | 11 | 36 | 444 | 91 | 219 | 96 | 106 | 128 | 0 |
| NAMEN | 15 | 45 | 38 | 5 | 93 | 54 | 85 | 47 | 57 | 346 | 31 |
| WEST-VLAANDEREN | 538 | 416 | 1050 | 268 | 607 | 779 | 415 | 541 | 484 | 327 | 164 |
| HET RIJK | 7070 | 4767 | 6157 | 5557 | 11177 | 3734 | 4837 | 2807 | 2342 | 7355 | 9466 |
| VLAAMS GEWEST | 3326 | 3922 | 4310 | 2250 | 9825 | 2822 | 3996 | 2191 | 1814 | 5454 | 9148 |
| WAALS GEWEST | 3683 | 726 | 1641 | 3212 | 1316 | 821 | 708 | 545 | 502 | 1804 | 306 |
| BRUSSELS HFDST. GEW. | 60 | 119 | 206 | 95 | 36 | 91 | 133 | 71 | 26 | 97 | 12 |
| HET RIJK | 7070 | 4767 | 6157 | 5557 | 11177 | 3734 | 4837 | 2807 | 2342 | 7355 | 9466 |

TABEL 4 - INVESTERINGEN PER TEWERKGESTELDE PERSOON (IN 1000 F)

| | JAAR 1970 | JAAR 1987 | JAAR 1988 | JAAR 1989 | JAAR 1990 | JAAR 1991 | JAAR 1992 |
|--|--------------|--------------|--------------|--------------|--------------|--------------|--------------|
| EXTRACTIEVE NIJVERHEID | | | | | | | |
| STEENKOOIJNEN, HUN ELEKTR. CENTRALES, COKESFABRIEKEN EN STEENKOOIAGGLOMERATENFABRIEKEN | 9.3 | 111.7 | 94.5 | 173.5 | 149.8 | 110.5 | 197.4 |
| GRAVERIJEN, GROEVEN, AANVERWANTE INDUSTRIEEN EN EXPLOITATIE VAN TERRILS | 12.3 | 351.8 | 461.0 | 910.0 | 1109.3 | 662.8 | 630.3 |
| VERWERKENDE NIJVERHEID: | | | | | | | |
| VOEDINGSMIDDELENINDUSTRIE | 64.5 | 308.1 | 381.6 | 386.3 | 438.8 | 461.0 | 465.5 |
| DRANKENINDUSTRIE | 105.0 | 357.8 | 550.8 | 659.0 | 780.1 | 1054.1 | 1192.3 |
| TABAKSNIJVERHEID | 16.2 | 184.6 | 185.0 | 380.6 | 303.3 | 274.1 | 331.4 |
| SCHEIKUNDIGE NIJVERHEID | 191.7 | 449.4 | 769.6 | 905.0 | 1192.7 | 1137.4 | 1058.8 |
| RUBBERNIJVERHEID | 61.6 | 299.6 | 320.0 | 312.1 | 451.6 | 302.5 | 347.5 |
| HOUT- EN KURKNIJVERHEID | 41.6 | 223.8 | 245.2 | 260.2 | 274.8 | 241.8 | 184.6 |
| PAPIERNIJVERHEID | 86.3 | 525.9 | 512.5 | 512.1 | 499.7 | 942.7 | 885.6 |
| GRAFISCHE NIJVERHEID | 38.0 | 254.4 | 286.2 | 348.1 | 397.2 | 370.8 | 373.9 |
| HUIDEN- EN LEDERINDUSTRIE | 15.4 | 84.8 | 49.4 | 92.8 | 93.9 | 156.4 | 137.0 |
| TEXTIELNIJVERHEID | 37.8 | 245.4 | 290.9 | 265.3 | 282.3 | 266.8 | 251.6 |
| KLEDINGNIJVERHEID | 15.2 | 63.4 | 73.7 | 83.7 | 65.5 | 71.5 | 88.1 |
| PETROLEUMRAFFINADERIJEN NIJVERHEID DER NIET-METAAL- | 319.8 | 804.0 | 846.1 | 1544.7 | 5315.3 | 3006.3 | 3977.2 |
| HOUDENDE MINERALEN | 65.7 | 489.1 | 468.4 | 430.3 | 521.4 | 454.3 | 403.8 |
| IJZER- EN STAALNIJVERHEID | 159.5 | 461.5 | 497.9 | 577.1 | 531.7 | 716.2 | 754.3 |
| NIJVERH. VAN DE NON-FERROMETA- LEN (PRODUKTIE EN BEWERKING) | 70.9 | 396.4 | 319.3 | 283.7 | 307.6 | 403.5 | 466.7 |
| METAALVERWERKENDE NIJVERHEID | 40.3 | 198.3 | 230.6 | 253.0 | 283.8 | 301.0 | 333.6 |
| PLASTIEKVERWERKENDE NIJVERHEID | 91.3 | 399.6 | 486.3 | 549.6 | 660.0 | 477.2 | 448.0 |
| N.E.G. VERWERKENDE NIJVERHEID | 46.8 | 343.7 | 451.4 | 434.0 | 349.3 | 440.5 | 428.6 |
| BOUWNIJVERHEID | 40.2 | 129.7 | 155.0 | 155.9 | 167.2 | 164.3 | 157.7 |
| ELECTRICITEITS-, GAS EN WATER- LEIDINGSBEDRIJVEN | | | | | | | |
| ELEKTRICITEIT (BEHALVE ZELFVOORTBRENGING) (1) | 598.9 | 1419.9 | 1743.2 | 1740.7 | 1560.1 | 1873.2 | 2938.6 |
| VERVOER EN OPENBARE VERDELING | | | | | | | |
| VAN GAS | 427.2 | 2549.8 | 1231.7 | 1299.9 | 1448.0 | 1447.0 | 2067.7 |
| WATERNIJVERHEID | 228.3 | 496.8 | 447.0 | 520.2 | 735.5 | 848.6 | 912.2 |
| ALGEMEEN GEMIDDELDE | 71.1 | 309.4 | 368.3 | 395.6 | 456.7 | 467.9 | 505.0 |

(1) INBEGREPEN DE INVESTERINGEN VAN DE VOORTBRENGING EN VERDELING VAN WARMTE EN STOOM.

**TABEL 5 - ALGEMENE VERDELING VAN DE INVESTERINGSUITGAVEN NAAR HUN GROOTTEKLASSE
INVESTERINGSUITGAVEN IN %**

| GROOTTEKLASSEN VAN DE INVESTERINGEN | JAAR | JAAR | JAAR | JAAR | JAAR | JAAR | JAAR | JAAR | JAAR | JAAR |
|-------------------------------------|-------|-------|-------|-------|-------|-------|-------|-------|-------|-------|
| | 1970 | 1984 | 1985 | 1986 | 1987 | 1988 | 1989 | 1990 | 1991 | 1992 |
| MINDER DAN 1 MILJOEN | 1.7 | 0.3 | 0.3 | 0.2 | 0.2 | 0.2 | 0.1 | 0.1 | 0.1 | 0.1 |
| 1 TOT MINDER DAN 5 MILJOEN | 6.3 | 2.4 | 2.1 | 2.1 | 2.0 | 1.7 | 1.6 | 1.4 | 1.4 | 1.3 |
| 5 TOT MINDER DAN 10 MILJOEN | 5.3 | 2.8 | 2.6 | 2.6 | 2.6 | 2.4 | 2.4 | 2.1 | 2.0 | 2.0 |
| 10 TOT MINDER DAN 20 MILJOEN | 7.3 | 4.8 | 4.7 | 4.5 | 4.6 | 4.5 | 4.2 | 3.8 | 3.6 | 3.2 |
| 20 TOT MINDER DAN 50 MILJOEN | 13.0 | 9.9 | 8.9 | 9.3 | 10.1 | 9.5 | 9.9 | 8.3 | 8.0 | 6.7 |
| 50 TOT MINDER DAN 100 MILJOEN | 9.8 | 10.1 | 8.6 | 8.6 | 9.0 | 10.0 | 8.9 | 7.8 | 7.8 | 7.2 |
| 100 MILJOEN EN MEER | 56.6 | 69.6 | 72.8 | 72.7 | 71.5 | 71.7 | 72.9 | 76.5 | 77.0 | 79.5 |
| TOTAAL | 100.0 | 100.0 | 100.0 | 100.0 | 100.0 | 100.0 | 100.0 | 100.0 | 100.0 | 100.0 |

PROCENTUELE VERDELING VAN HET PERSONEEL

| GROOTTEKLASSEN VAN DE INVESTERINGEN | JAAR | JAAR | JAAR | JAAR | JAAR | JAAR | JAAR | JAAR | JAAR | JAAR |
|-------------------------------------|-------|-------|-------|-------|-------|-------|-------|-------|-------|-------|
| | 1970 | 1984 | 1985 | 1986 | 1987 | 1988 | 1989 | 1990 | 1991 | 1992 |
| MINDER DAN 1 MILJOEN | 20.0 | 8.6 | 8.0 | 6.6 | 6.0 | 5.5 | 5.5 | 5.4 | 5.4 | 6.0 |
| 1 TOT MINDER DAN 5 MILJOEN | 17.5 | 11.8 | 11.7 | 11.5 | 10.9 | 10.7 | 10.1 | 10.3 | 11.0 | 11.0 |
| 5 TOT MINDER DAN 10 MILJOEN | 9.1 | 7.1 | 7.6 | 7.4 | 7.2 | 7.5 | 7.4 | 7.6 | 7.3 | 8.5 |
| 10 TOT MINDER DAN 20 MILJOEN | 10.3 | 9.2 | 9.3 | 9.1 | 9.7 | 8.9 | 8.9 | 8.6 | 8.7 | 8.3 |
| 20 TOT MINDER DAN 50 MILJOEN | 13.4 | 13.0 | 13.0 | 12.7 | 13.8 | 14.3 | 15.4 | 13.8 | 14.1 | 13.3 |
| 50 TOT MINDER DAN 100 MILJOEN | 7.5 | 10.3 | 8.9 | 10.1 | 10.3 | 10.9 | 10.6 | 9.7 | 10.3 | 10.3 |
| 100 MILJOEN EN MEER | 22.2 | 40.0 | 41.5 | 42.6 | 42.1 | 42.2 | 42.1 | 44.7 | 43.2 | 42.5 |
| TOTAAL | 100.0 | 100.0 | 100.0 | 100.0 | 100.0 | 100.0 | 100.0 | 100.0 | 100.0 | 100.0 |

INVESTERINGSUITGAVEN PER TEWERKGESTELDE PERSOON (IN 1000 F)

| GROOTTEKLASSEN VAN DE INVESTERINGEN | JAAR | JAAR | JAAR | JAAR | JAAR | JAAR | JAAR | JAAR | JAAR | JAAR |
|-------------------------------------|-------|-------|-------|-------|-------|-------|-------|-------|-------|-------|
| | 1970 | 1984 | 1985 | 1986 | 1987 | 1988 | 1989 | 1990 | 1991 | 1992 |
| MINDER DAN 1 MILJOEN | 6.1 | 8.5 | 9.1 | 9.4 | 9.6 | 9.7 | 9.8 | 9.8 | 9.5 | 9.2 |
| 1 TOT MINDER DAN 5 MILJOEN | 25.5 | 46.2 | 47.5 | 51.6 | 56.2 | 59.1 | 62.5 | 63.0 | 60.1 | 59.5 |
| 5 TOT MINDER DAN 10 MILJOEN | 43.1 | 88.3 | 90.0 | 100.6 | 111.1 | 119.4 | 127.0 | 126.8 | 129.3 | 119.6 |
| 10 TOT MINDER DAN 20 MILJOEN | 49.1 | 121.7 | 133.3 | 144.3 | 148.1 | 184.1 | 186.1 | 200.6 | 195.0 | 194.3 |
| 20 TOT MINDER DAN 50 MILJOEN | 69.3 | 173.8 | 178.2 | 211.2 | 225.7 | 243.9 | 255.5 | 273.8 | 266.0 | 252.1 |
| 50 TOT MINDER DAN 100 MILJOEN | 93.3 | 223.1 | 252.7 | 246.4 | 273.3 | 340.3 | 332.5 | 369.4 | 354.5 | 352.2 |
| 100 MILJOEN EN MEER | 180.5 | 397.8 | 458.1 | 492.1 | 524.6 | 625.2 | 685.4 | 782.0 | 834.5 | 945.7 |
| TOTAAL | 71.1 | 228.3 | 261.3 | 288.4 | 309.4 | 368.3 | 395.6 | 456.7 | 467.9 | 505.0 |

TABEL 6 - PROCENTUELE VERDELING VAN DE INVESTERINGSUITGAVEN NAAR DE GROOTTEKLASSE VAN DE VESTIGINGEN - INVESTERINGSUITGAVEN IN %

| GROOTTEKLASSEN VAN DE INVESTERINGEN | JAAR | JAAR | JAAR | JAAR | JAAR | JAAR | JAAR | JAAR | JAAR |
|-------------------------------------|-------|-------|-------|-------|-------|-------|-------|-------|-------|
| | 1984 | 1985 | 1986 | 1987 | 1988 | 1989 | 1990 | 1991 | 1992 |
| 20 TOT 49 PERSONEN | 12.1 | 15.5 | 16.8 | 17.7 | 16.9 | 16.4 | 15.8 | 16.4 | 15.9 |
| 50 TOT 99 PERSONEN | 7.4 | 7.2 | 8.5 | 8.9 | 10.4 | 9.4 | 9.2 | 8.2 | 7.3 |
| 100 TOT 499 PERSONEN | 24.9 | 23.0 | 27.4 | 28.4 | 28.0 | 30.6 | 28.4 | 27.2 | 25.2 |
| 500 PERSONEN EN MEER | 55.6 | 54.3 | 47.3 | 45.0 | 44.7 | 43.6 | 46.6 | 48.3 | 51.6 |
| TOTAAL | 100.0 | 100.0 | 100.0 | 100.0 | 100.0 | 100.0 | 100.0 | 100.0 | 100.0 |

PROCENTUELE VERDELING VAN HET PERSONEEL

| | JAAR | JAAR | JAAR | JAAR | JAAR | JAAR | JAAR | JAAR | JAAR |
|----------------------|-------|-------|-------|-------|-------|-------|-------|-------|-------|
| | 1984 | 1985 | 1986 | 1987 | 1988 | 1989 | 1990 | 1991 | 1992 |
| 20 TOT 49 PERSONEN | 12.4 | 12.7 | 13.4 | 14.1 | 15.4 | 16.2 | 16.4 | 16.4 | 16.6 |
| 50 TOT 99 PERSONEN | 10.5 | 10.8 | 11.1 | 11.3 | 11.9 | 12.1 | 12.4 | 12.3 | 12.1 |
| 100 TOT 499 PERSONEN | 31.9 | 31.9 | 31.6 | 32.2 | 32.3 | 32.5 | 32.1 | 32.8 | 33.7 |
| 500 PERSONEN EN MEER | 45.2 | 44.6 | 43.9 | 42.4 | 40.4 | 39.2 | 39.1 | 38.5 | 37.7 |
| TOTAAL | 100.0 | 100.0 | 100.0 | 100.0 | 100.0 | 100.0 | 100.0 | 100.0 | 100.0 |

INVESTERINGSUITGAVEN PER TEWERKGESTELDE PERSOON (IN 1000 F)

| | JAAR | JAAR | JAAR | JAAR | JAAR | JAAR | JAAR | JAAR | JAAR |
|----------------------|-------|-------|-------|-------|-------|-------|-------|-------|-------|
| | 1984 | 1985 | 1986 | 1987 | 1988 | 1989 | 1990 | 1991 | 1992 |
| 20 TOT 49 PERSONEN | 224.2 | 317.6 | 360.6 | 380.8 | 405.3 | 399.5 | 439.3 | 465.8 | 483.3 |
| 50 TOT 99 PERSONEN | 161.1 | 172.7 | 220.1 | 236.8 | 318.5 | 307.4 | 339.0 | 310.9 | 305.2 |
| 100 TOT 499 PERSONEN | 178.0 | 188.6 | 230.8 | 255.1 | 310.1 | 347.6 | 404.5 | 387.9 | 378.6 |
| 500 PERSONEN EN MEER | 280.4 | 318.7 | 331.2 | 339.9 | 418.2 | 468.0 | 544.1 | 587.2 | 691.8 |
| TOTAAL | 228.3 | 261.3 | 288.4 | 305.1 | 368.3 | 395.6 | 456.7 | 467.9 | 505.0 |

TABEL 7 - VERDELING VAN DE INVESTERINGSUITGAVEN NAAR HUN GROOTTEKLASSE

1992

(VERVOLG)

| | PLASTIEK- VERWER- KENDE NIJVERHEID | IJZER- NIJVERHEID EN NON- FERRO- METALEN | METAAL- VERWER- KENDE NIJVERHEID | ANDERE VERWER- KENDE NIJVER- HEDEN | BOUW- BEDRIJF | ELEKTRICI- TEIT, GAS EN WATER | TOTAAL |
|---|---|--|---|--|------------------|-------------------------------------|-----------|
| MINDER DAN 1 MILJOEN | | | | | | | |
| AANTAL VESTIGINGEN | 10 | - | 246 | 57 | 351 | 3 | 1206 |
| PERSONEEL TOTAAL OP 31 DECEMBER | 289 | - | 10191 | 1850 | 10968 | 86 | 43207 |
| AANKOOP VAN INVESTERINGSGOEDEREN | 4650 | - | 95040 | 15767 | 121707 | 215 | 398002 |
| INVESTERINGSUITGAVEN IN PER DUIZEND VAN HET TOTAAL | 1 | - | 1 | 3 | 8 | - | 1 |
| 1 TOT MINDER DAN 10 MILJOEN | | | | | | | |
| AANTAL VESTIGINGEN | 57 | 5 | 677 | 73 | 909 | 5 | 2825 |
| PERSONEEL TOTAAL OP 31 DECEMBER | 3095 | 395 | 35564 | 2931 | 44099 | 119 | 142097 |
| AANKOOP VAN INVESTERINGSGOEDEREN | 295588 | 59313 | 2980851 | 277364 | 3802347 | 39587 | 12210076 |
| INVESTERINGSUITGAVEN IN PER DUIZEND VAN HET TOTAAL | 32 | 2 | 40 | 59 | 240 | - | 33 |
| 10 TOT MINDER DAN 20 MILJOEN | | | | | | | |
| AANTAL VESTIGINGEN | 29 | # | 195 | 15 | 188 | # | 822 |
| PERSONEEL TOTAAL OP 31 DECEMBER | 1832 | # | 14487 | 746 | 14260 | # | 60058 |
| AANKOOP VAN INVESTERINGSGOEDEREN | 441277 | # | 2777544 | 204474 | 2566059 | # | 11672244 |
| INVESTERINGSUITGAVEN IN PER DUIZEND VAN HET TOTAAL | 48 | # | 38 | 43 | 162 | # | 32 |
| 20 TOT MINDER DAN 50 MILJOEN | | | | | | | |
| AANTAL VESTIGINGEN | 42 | 4 | 184 | 20 | 109 | 13 | 782 |
| PERSONEEL TOTAAL OP 31 DECEMBER | 4296 | 280 | 27593 | 2062 | 15760 | 446 | 96587 |
| AANKOOP VAN INVESTERINGSGOEDEREN | 1270190 | 121259 | 5552482 | 582532 | 3116061 | 417236 | 24351388 |
| INVESTERINGSUITGAVEN IN PER DUIZEND VAN HET TOTAAL | 139 | 5 | 75 | 123 | 196 | 7 | 67 |
| 50 MILJOEN EN MEER | | | | | | | |
| AANTAL VESTIGINGEN | 40 | 29 | 169 | 25 | 48 | 62 | 866 |
| PERSONEEL TOTAAL OP 31 DECEMBER | 10848 | 35398 | 133836 | 4078 | 15527 | 27032 | 382033 |
| AANKOOP VAN INVESTERINGSGOEDEREN | 7108647 | 24099612 | 62538711 | 3648075 | 6265254 | 63582852 | 317012960 |
| INVESTERINGSUITGAVEN IN PER DUIZEND VAN HET TOTAAL | 779 | 993 | 846 | 772 | 395 | 993 | 867 |
| TOTAAL | | | | | | | |
| AANTAL VESTIGINGEN | 178 | 38 | 1471 | 190 | 1605 | 83 | 6501 |
| PERSONEEL TOTAAL OP 31 DECEMBER | 20360 | 36073 | 221671 | 11667 | 100614 | 27683 | 723982 |
| AANKOOP VAN INVESTERINGSGOEDEREN | 9120352 | 24280184 | 73944628 | 4728212 | 15871428 | 64039890 | 365644670 |
| INVESTERINGSUITGAVEN IN PER DUIZEND VAN HET TOTAAL | 1000 | 1000 | 1000 | 1000 | 1000 | 1000 | 1000 |

(#) VERTROUWELIJKE CIJFERS BEGREPEN IN DE KLEINERE GROOTTEKLASSE.

TABEL 8 - VERDELING VAN DE INVESTERINGSUITGAVEN NAAR DE GROOTTEKLASSE VAN DE VESTIGINGEN

1992

(VERVOLG)

| | KLEDING- NIJVERHEID | NIJVERHEID DER NIET METAAL- HOUDENDE MINERALEN | IJZER- NIJVERHEID EN NON- FERRO- METALEN | METAAL- VER- WERKENDE NIJVER- HEID | ANDERE VERWER- KENDE NIJVER- HEDEN | BOUW- BEDRIJF | ELEKTRI- CITEIT, GAS, WATER | TOTAAL |
|--|------------------------|--|--|--|--|------------------|-----------------------------------|-----------|
| 20 TOT 49 PERSONEN | | | | | | | | |
| AANTAL VESTIGINGEN | 287 | 110 | 3 | 830 | 201 | 1139 | 57 | 3891 |
| PERSONEEL TOTAAL OP 31 DECEMBER | 8122 | 3611 | 93 | 26254 | 6534 | 35530 | 491 | 120103 |
| AANKOOP VAN INVESTERINGSGOEDEREN | 600385 | 1839364 | 44461 | 5346052 | 1875916 | 5389975 | 21367644 | 58045941 |
| INVESTERINGSMITTelen PER TEWERKGESTELDE PERSON (IN 100 F) | 739 | 5094 | 4781 | 2036 | 2871 | 1517 | 435186 | 4833 |
| INVESTERINGSMITTelen IN PER DUIZEND VAN HET TOTAAL | 288 | 164 | 2 | 72 | 137 | 340 | 334 | 159 |
| 50 TOT 99 PERSONEN | | | | | | | | |
| AANTAL VESTIGINGEN | 74 | 39 | 4 | 288 | 69 | 271 | 7 | 1237 |
| PERSONEEL TOTAAL OP 31 DECEMBER | 5036 | 2808 | 328 | 20503 | 4999 | 18543 | 518 | 87890 |
| AANKOOP VAN INVESTERINGSGOEDEREN | 299646 | 832264 | 81039 | 6016831 | 1992590 | 2573639 | 624895 | 26815872 |
| INVESTERINGSMITTelen PER TEWERKGESTELDE PERSON (IN 100 F) | 595 | 2964 | 2471 | 2935 | 3986 | 1388 | 12064 | 3052 |
| INVESTERINGSMITTelen IN PER DUIZEND VAN HET TOTAAL | 144 | 74 | 3 | 81 | 145 | 162 | 10 | 73 |
| 100 TOT 499 PERSONEN | | | | | | | | |
| AANTAL VESTIGINGEN | 47 | 63 | 16 | 285 | 72 | 181 | 9 | 1175 |
| PERSONEEL TOTAAL OP 31 DECEMBER | 8345 | 14011 | 3581 | 59355 | 13794 | 36169 | 1940 | 245607 |
| AANKOOP VAN INVESTERINGSGOEDEREN | 705407 | 5451554 | 7161256 | 14011600 | 8262179 | 5064420 | 2891754 | 92640874 |
| INVESTERINGSMITTelen PER TEWERKGESTELDE PERSON (IN 100 F) | 845 | 3891 | 19998 | 2361 | 5990 | 1400 | 14906 | 3786 |
| INVESTERINGSMITTelen IN PER DUIZEND VAN HET TOTAAL | 339 | 485 | 295 | 189 | 602 | 319 | 45 | 252 |
| 500 PERSONEN EN MEER | | | | | | | | |
| AANTAL VESTIGINGEN | 3 | 10 | 15 | 68 | 8 | 14 | 10 | 198 |
| PERSONEEL TOTAAL OP 31 DECEMBER | 2147 | 7411 | 32071 | 115559 | 5767 | 10372 | 24734 | 270382 |
| AANKOOP VAN INVESTERINGSGOEDEREN | 477464 | 3118313 | 16993428 | 48570145 | 1590082 | 2843394 | 39155597 | 188141983 |
| INVESTERINGSMITTelen PER TEWERKGESTELDE PERSON (IN 100 F) | 2224 | 4208 | 5299 | 4203 | 2757 | 2741 | 15831 | 6918 |
| INVESTERINGSMITTelen IN PER DUIZEND VAN HET TOTAAL | 229 | 277 | 700 | 657 | 116 | 179 | 611 | 516 |
| TOTAAL | | | | | | | | |
| AANTAL VESTIGINGEN | 411 | 222 | 38 | 1471 | 350 | 1605 | 83 | 6501 |
| PERSONEEL TOTAAL OP 31 DECEMBER | 23650 | 27841 | 36073 | 221671 | 31094 | 100614 | 27683 | 723982 |
| AANKOOP VAN INVESTERINGSGOEDEREN | 2082902 | 11241495 | 24280184 | 73944628 | 13720767 | 15871428 | 64039890 | 365644670 |
| INVESTERINGSMITTelen PER TEWERKGESTELDE PERSON (IN 100 F) | 881 | 4038 | 6731 | 3336 | 4413 | 1577 | 23133 | 5050 |
| INVESTERINGSMITTelen IN PER DUIZEND VAN HET TOTAAL | 1000 | 1000 | 1000 | 1000 | 1000 | 1000 | 1000 | 1000 |

(#) VERTROUWELIJKE CIJFERS BEGREPEN IN DE KLEINERE GROOTTEKLASSE.

TABEL 9 - VERDELING PER PROVINCIE EN PER GEWEST VAN DE INVESTERINGSUITGAVEN EN DE AFSCHRIJVINGEN (*)

1992

| | AANTAL VESTIGINGEN | PERSONEELS-STERKTE PER 31 DECEMBER | INVESTERINGSUITGAVEN (IN 1000 F) | | | AFSCHRIJVINGEN (IN 1000 F) | | |
|----------------------|--------------------|------------------------------------|---|---|------------------|-----------------------------|----------------------------------|------------------|
| | | | GEFINANCIERD MET DE EIGEN MIDDELEN VAN DE ONDERNEMINGEN | GEFINANCIERD MET ANDERE MIDDELEN DAN DIE VAN DE ONDERNEMINGEN | TOTAAL | OP MATERIEEL EN GEREEDSCHAP | OP GEBOUWEN EN ANDERE BOUWWERKEN | TOTAAL |
| ANTWERPEN | 1212 | 158219 | 52343138 | 30757949 | 83101087 | 53145140 | 6631683 | 59776823 |
| BRABANT | 981 | 120797 | 29094792 | 12536556 | 41631348 | 25823202 | 4682872 | 30506074 |
| HENEGOUWEN | 570 | 64989 | 14339064 | 11061176 | 25400240 | 17252579 | 4028604 | 21281183 |
| LUIK | 535 | 57460 | 17152583 | 14509651 | 31662234 | 20201652 | 3124786 | 23326438 |
| LIMBURG | 609 | 68142 | 31655624 | 10663462 | 42319086 | 24699387 | 2712086 | 27411473 |
| LUXEMBURG | 84 | 7630 | 3663513 | 3991182 | 7654695 | 2298258 | 374607 | 2672865 |
| NAMEN | 148 | 12757 | 4664702 | 665150 | 5329852 | 3469728 | 929983 | 4399711 |
| OOST-VLAANDEREN | 1121 | 107454 | 28621905 | 7608357 | 36230262 | 25746601 | 9555083 | 35301684 |
| WEST-VLAANDEREN | 1158 | 98851 | 18863874 | 9412102 | 28275976 | 23683030 | 3826599 | 27509629 |
| HET RIJK | 6418 | 696299 | 200399195 | 101205585 | 301604780 | 196319577 | 35866303 | 232185880 |
| VLAAMS GEWEST | 4519 | 483286 | 143924055 | 65309624 | 209233679 | 139094263 | 24745595 | 163839858 |
| WAALS GEWEST | 1448 | 158622 | 44525198 | 31650750 | 76175948 | 46838662 | 9446445 | 56285107 |
| BRUSSELS HFDST. GEW. | 451 | 54391 | 11949942 | 4245211 | 16195153 | 10386652 | 1674263 | 12060915 |
| HET RIJK | 6418 | 696299 | 200399195 | 101205585 | 301604780 | 196319577 | 35866303 | 232185880 |

(*) ZONDER ELEKTRICITEIT, GAS EN WATER.

TABEL 10 - PROCENTUELE VERDELING NAAR GEWEST VAN DE INVESTERINGSUITGAVEN PER BEDRIJFSGROEP

1992

| | VLAAMS GEWEST | WAALS GEWEST | BRUSSELS GEWEST | HET RIJK |
|---|------------------|-----------------|--------------------|-------------|
| EXTRACTIEVE NIJVERHEID | 49.1 | 50.9 | - | 100 |
| VOEDINGSMIDDELEN, DRANKEN, TABAK | 65.1 | 31.3 | 3.7 | 100 |
| SCHEIKUNDIGE NIJVERHEID | 74.1 | 23.4 | 2.6 | 100 |
| HOUT-EN KURKNIJVERHEID | 80.8 | 17.1 | 2.1 | 100 |
| PROD. VAN PAPIER EN KARTON | 55.7 | 43.0 | 1.3 | 100 |
| DRUKKERIJEN | 67.2 | 11.9 | 21.0 | 100 |
| HUIDEN- EN LEDERINDUSTRIE | 19.5 | 80.5 | - | 100 |
| TEXTIELNIJVERHEID | 89.4 | 10.6 | - | 100 |
| KLEDINGNIJVERHEID | 85.5 | 3.9 | 10.6 | 100 |
| NIJVERHEID DER NIET-METAAL- HOUDENDE MINERALEN | 55.0 | 42.5 | 2.4 | 100 |
| IJZER- EN STAALNIJVERHEID | 44.9 | 55.1 | - | 100 |
| METAALVERWERKENDE NIJVERHEID EN SCHEEPSBOUW | 74.7 | 13.8 | - | 100 |
| PLASTIEKVERWERKENDE NIJVERHEID | 77.1 | 22.4 | 0.5 | 100 |
| ELDERS NIET OPG.VERW.INDUSTR. | 77.7 | 20.8 | 1.5 | 100 |
| BOUWNIJVERHEID | 71.5 | 20.4 | 8.2 | 100 |
| ALGEMEEN TOTAAL | 69.4 | 25.3 | 5.4 | 100 |

TABEL 11 - PROCENTUELE VERDELING NAAR GEWEST VAN DE INVESTERINGSUITGAVEN PER BEDRIJFSGROEP

1992

| | VLAAMS GEWEST | WAALS GEWEST | BRUSSELS GEWEST | HET RIJK |
|---|------------------|-----------------|--------------------|-------------|
| EXTRACTIEVE NIJVERHEID | 0.8 | 2.2 | - | 1.1 |
| VOEDINGSMIDDELEN, DRANKEN, TABAK | 11.8 | 15.6 | 8.6 | 12.6 |
| SCHEIKUNDIGE NIJVERHEID | 28.1 | 24.3 | 12.6 | 26.3 |
| HOUT-EN KURKNIJVERHEID | 1.6 | 1.0 | 0.6 | 1.4 |
| PROD. VAN PAPIER EN KARTON | 3.9 | 8.3 | 1.2 | 4.9 |
| DRUKKERIJEN | 3.0 | 1.5 | 12.1 | 3.1 |
| HUIDEN- EN LEDERINDUSTRIE | 0.0 | 0.1 | - | 0.0 |
| TEXTIELNIJVERHEID | 4.9 | 1.6 | - | 3.8 |
| KLEDINGNIJVERHEID | 0.9 | 0.1 | 1.4 | 0.7 |
| NIJVERHEID DER NIET-METAAL- HOUDENDE MINERALEN | 3.0 | 6.3 | 1.7 | 3.7 |
| IJZER- EN STAALNIJVERHEID | 5.2 | 17.6 | - | 8.1 |
| METAALVERWERKENDE NIJVERHEID EN SCHEEPSBOUW | 26.4 | 13.4 | - | 24.5 |
| PLASTIEKVERWERKENDE NIJVERHEID | 3.4 | 2.7 | 0.3 | 3.0 |
| ELDERS NIET OPG. VERW. INDUSTRIE | 1.7 | 1.3 | 0.4 | 1.5 |
| BOUWNIJVERHEID | 5.4 | 4.2 | 8.0 | 5.3 |
| ALGEMEEN TOTAAL | 100.0 | 100.0 | 100.0 | 100.0 |

TABEL 12 - VERDELING VAN DE INVESTERINGEN VOLGENS DE "ALGEMENE SYSTEMATISCHE BEDRIJFSINDELING IN DE EUROPESE GEMEENSCHAPPEN" (N.A.C.E.)

1992

| | INVEST- TERINGS- UITGAVEN (IN 1000F) | VERMINDE- RING V/H GEINVEST. KAPITAAL (IN 1000F) | BRUTO- INVEST- RINGEN (IN 1000F) (1)-(2) = (3) | AFSCHRIJ- VINGEN OP HET GEHEEL V/H GEINV. KAPITAAL (IN 1000F) (4) | NETTO- INVEST- TERINGEN (IN 1000F) (3)-(4) = (5) | VOORUIT- ZICHTEN VOOR HET VOLGENDE JAAR (IN 1000F) (6) |
|---|---|--|---|---|---|--|
| | (1) | (2) | | | | |
| WINNING EN BEWERKING VAN STEENKOLEN; COKESOVENBEDRIJVEN | 510565 | 66972 | 443593 | 932245 | -488652 | 1009860 |
| AARDOLIE-INDUSTRIE (1) | 8706037 | 1102195 | 7603842 | 3191350 | 4412492 | 17339060 |
| PRODUKTIE EN DISTRIBUTIE VAN ELEKTRICI- TEIT, GAS, STOOM EN WARM WATER | 57960184 | 6068147 | 51892037 | 38457086 | 13434951 | 39405068 |
| WATERLEIDINGSBEDRIJVEN (WINNING, REINI- GING EN DISTRIBUTIE VAN WATER) | 6079706 | 1006222 | 5073484 | 2688256 | 2385228 | 5941413 |
| 1. ENERGIE- EN WATERHUISHOUDING | 73256492 | 8243536 | 65012956 | 45268937 | 19744019 | 63695401 |
| VERVAARDIGING EN EERSTE VERWERKING VAN METALEN | 27007496 | 4281827 | 22725669 | 20423330 | 2302339 | 18858711 |
| WINNING VAN NIET-ENERGETISCHE MINERALEN (MET UITZONDERING VAN ERTSEN); VEENDERIJEN | 1901354 | 311929 | 1589425 | 1467685 | 121740 | 1353239 |
| VERVAARDIGING VAN STEEN, CEMENT, BETON- WAREN, AARDEWERK, GLAS E.D. | 13478588 | 1632307 | 11846281 | 12313314 | -467033 | 14821621 |
| CHEMISCHE INDUSTRIE | 69008870 | 14000474 | 55008396 | 52521024 | 2487372 | 50741291 |
| 2. WINNING EN VERWERKING VAN NIET-ENERGETISCHE DELFSTOFFEN EN HUN DERIVATEN; CHEMISCHE INDUSTRIE | 111396308 | 20226537 | 91169771 | 86725353 | 4444418 | 85774862 |
| VERVAARDIGING VAN PRODUCTEN UIT METAAL (MET UITZONDERING VAN MACHINES EN TRANSPORTMIDDELEN) | 11782095 | 1689957 | 10092138 | 9853476 | 238662 | 8190238 |
| MACHINEBOUW | 9301154 | 2267223 | 7033931 | 10742232 | -3708301 | 7289005 |
| ELECTROTECHNISCHE INDUSTRIE (2) | 14147046 | 3582441 | 10564605 | 11378714 | -814109 | 12642080 |
| AUTOMOBIELBOUW; FABRIEKEN VAN AUTO- ONDERDELEN | 33887805 | 8720375 | 25167430 | 22743835 | 2423595 | 18138243 |
| OVERIGE TRANSPORTMIDDELENFABRIEKEN | 2452627 | 354720 | 2097907 | 2099375 | -1468 | 1198172 |
| METAALVERWERKENDE INDUSTRIE; FIJN- MECHANISCHE EN OPTISCHE INDUSTRIE | 71570727 | 16614716 | 54956011 | 56817632 | -1861821 | 47457738 |
| VOEDINGSWARENINDUSTRIE | 22906137 | 2879557 | 20026580 | 17728457 | 2298123 | 20052806 |
| DRANKBEDRIJVEN | 13578634 | 634143 | 12944491 | 7071768 | 5872723 | 13640239 |
| TABAKSNIJVERHEID | 1369068 | 230947 | 1138121 | 678075 | 460046 | 873750 |
| TEXTIELNIJVERHEID | 11294147 | 1411829 | 9882318 | 11218965 | -1336647 | 7654807 |
| LEDERNIJVERHEID | 118477 | 5099 | 113378 | 90749 | 22629 | 50050 |
| SCHOEN- EN KLEDINGNIJVERHEID | 2100648 | 345899 | 1754749 | 1807278 | -52529 | 1836004 |
| HOUTINDUSTRIE, FABRIEKEN VAN HOUTEN MEUBELN | 4356263 | 488653 | 3867610 | 4680364 | -812754 | 3351278 |
| PAPIER- EN PAPIERWARENINDUSTRIE; GRAFI- SCHE NIJVERHEID; UITGEVERIJEN | 24089550 | 1922674 | 22166876 | 15509475 | 6657401 | 13826436 |
| RUBBER- EN PLASTIEKVERWERKENDE INDUSTRIE | 10775902 | 1527631 | 9248271 | 10219857 | -971586 | 7886837 |
| OVERIGE BE- EN VERWERKENDE INDUSTRIE (3) | 2764688 | 678174 | 2086514 | 2245607 | -159093 | 2702193 |
| 4. ANDERE BE- EN VERWERKENDE INDUSTRIEEN | 93353514 | 10124606 | 83228908 | 71250595 | 11978313 | 71874400 |
| 5. BOUWNIJVERHEID | 15279339 | 4093133 | 11186206 | 12304970 | -1118764 | 7609142 |
| TOTAAL VAN DE NIJVERHEID INCLUSIEF DE BOUWNIJVERHEID (NACE 1 TOT 5) | 364856380 | 59302528 | 305553852 | 272367487 | 33186365 | 276411543 |

(1) WINNING EN BEWERKING VAN STEENKOLEN EN COKESBEDRIJVEN INBEGREPEN.

(2) BUREAUMEUBELFABRIEKEN EN FABRIEKEN VAN MACHINES VOOR INFORMATIEVERWERKING INBEGREPEN.

(3) KUNSTMATIGE EN SYNTHETISCHE CONTINUIGAREN- EN VEZELFABRIEKEN EN FIJNMECHANISCHE EN OPTISCHE INDUSTRIE INBEGREPEN.

TABEL 13 - INDUSTRIELE INVESTERINGEN (IN 1000 F) PER BEDRIJFSTAK VESTIGINGEN IN ACTIVITEIT DIE 20 OF MEER PERSONEN TEWERKSTELLEN

1992

| | I. VERMEERDERING VAN HET GEINVESTEERDE KAPITAAL (EXC. AFTREKBARE B.T.W.) | | | | | | | |
|--|--|--|--|--|------------------------------|----------|---------------------------|-------------------------|
| | NIEUWE EN GEBRUIKTE MACHINES, UITRUSTING EN VOERTUIGEN | | CONSTRUCTIE V. GEBOUWEN EN ANDERE BOUWWERKEN | AANKOOP VAN BESTAANDE GEBOUWEN EN VAN BEBOUWDE EN ONBEBOUWDE TERREINEN | | TOTAAL | SOCIALE INVESTERINGEN (1) | ALGEMEEN TOTAAL |
| | TOTAAL | WAARV. TRANSPORTMIDDELLEN VOOR HET VERVOER | | TOTAAL | WAARVAN ONBEBOUWDE TERREINEN | | | |
| GRAVERIJEN, GROEVEN, AANVERWANTE INDUSTRIËN EN EXPLOITATIE VAN TERRILS (7) EXTRACTIEVE NIJVERHEID | 2573788 | 297314 | 324247 | 349823 | 184703 | 3247858 | 3666 | 3151524 3251524 |
| GROENTECONSERVEN-, CONFITUUR- EN STROOPFABRIEKEN | 1833388 | 63936 | # 602416 | 184977 | 7433 | 2620781 | # | 2620781 |
| ZUIVELNIJVERHEID | 1873496 | 348597 | 422334 | 71973 | * | 2367803 | 26795 | 2394598 |
| GRAANVERWERKENDE NIJVERHEID | 1172786 | 81481 | # 73443 | 129598 | 0 | 1375827 | # | 1375827 |
| BAKKERIJEN, BAKKERIJEN-BANKET-BAKKERIJEN, BANKETBAKKERIJEN | 856841 | 90931 | # 253440 | 120122 | 55159 | 1230403 | # | 1230403 |
| KOEKJES-, BESCHUIT- EN PEPER-KOEKNIJVERHEID | 1111310 | 51590 | 110974 | 42412 | * | 1264696 | 2364 | 1267060 |
| SUIKERFABR. SUIKERRAFFINADERIJEN EN INVERTSUIKER | 1672921 | 21283 | # 124474 | 3467 | * | 1800862 | # | 1800862 |
| CHOCOLADE EN SUIKERGOEDNIJVERHEID | 3426639 | 57357 | # 249638 | 473760 | 16573 | 4150037 | # | 4150037 |
| VEEVOEDERNIJVERHEID | 858600 | 122820 | # 128525 | 83308 | * | 1070433 | # | 1070433 |
| BROUWERIJEN, BROUWERIJEN-MOUTERIJEN, MOUTERIJEN | 8167969 | 386193 | 2549146 | 477640 | * | 11194755 | 3383 | 11198138 |
| ANDERE DRANKBEDRIJVEN | 2248357 | 91362 | # 161852 | 67112 | * | 2477321 | # | 2477321 |
| ANDERE VOEDINGSMID. INDUSTRIËN VOEDINGSMIDDELENINDUSTRIËN EN BEREIDING VAN DRANKEN | 5219634 | 482959 | 1381382 | 379895 | 47784 | 6980911 | 7118 | 6988029 36573489 |
| TABAKSNIJVERHEID | 1141923 | 46089 | # 96146 | 130999 | * | 1369068 | # | 1369068 |
| SCHEIKUNDIGE NIJVERHEID IN ENGE ZIN | 53997302 | 2503215 | 3705871 | 844338 | 124416 | 58547511 | 67881 | 58615392 |
| ZEEPNIJVERH. NIJVERH. DER SYNTH. WASMID., ONDERHOUDSPROD., PARFUMERIEËN EN SCHOONHEIDSPROD. | 2006663 | 35706 | 978461 | 95573 | * | 3080697 | 8462 | 3089159 |
| FARMACEUTISCHE NIJVERHEID SCHEIKUNDIGE NIJVERHEID | 5155800 | 43497 | 1653172 | 348956 | 0 | 7157928 | 57673 | 7215601 68920152 |
| RUBBERNIJVERHEID | 1408470 | 40153 | 224547 | 19508 | 0 | 1652525 | 3025 | 1655550 |
| HOUT-EN KURKNIJVERHEID | 3128869 | 467697 | 702896 | 438329 | 65261 | 4270094 | 2871 | 4272965 |
| PAPIER- EN KARTONNIJVERHEID | 9239372 | 14176 | # 1690063 | # | * | 10929435 | # | 10929435 |
| VERWERK. VAN PAPIER EN KARTON PAPIERNIJVERHEID | 3233708 | 219145 | 349825 | 211653 | * | 3795186 | 9301 | 3804487 14733922 |
| GRAFISCHE NIJVERHEID | 7929744 | 280401 | 798697 | 621841 | 4678 | 9350282 | 5346 | 9355628 |
| HUIDEN- EN LEDERINDUSTRIË | 115865 | 5466 | 11932 | 0 | 0 | 127797 | 0 | 127797 |

(1) DE SOCIALE INVESTERINGEN WORDEN SLECHTS ALS EEN AANWIJZING BESCHOUWD AANGEZIEN DE GRENS TUSSEN PRODUCTIEVE EN SOCIALE INVESTERINGEN IN VELE GEVALLEN MOEILIJK KAN GETROKKEN WORDEN.

(2) WAARDE VAN DE VERKOPEN, DE AFBRAKEN, VERNIETIGINGEN EN BUITENGEbruIKSTELLINGEN.

(3) NIET INBEGREPEN DE FABRICAGE VAN KUNST- EN SYNTHETISCHE GARENS EN VEZELS GERANGSCHIKT ONDER DE POST "ELDERS NIET OPGENOMEN VERWERKENDE INDUSTRIËN".

(4) GARENFABRIEKEN INBEGREPEN.

(5) MONTAGE VAN METALEN CONSTRUCTIES INBEGREPEN.

(6) NIET INBEGREPEN DE INVESTERINGEN VAN DE SOCIETE D'ENERGIE NUCLEAIRE FRANCO-BELGE DES ARDENNES (SENA); WEL INBEGREPEN DEZE VAN DE VOORTBRENGING EN VERDELING VAN WARMTE EN STOOM; DE TUSSENTIJDSE INTRESTEN NIET INBEGREPEN.

(7) KOOLMIJNEN EN HUN ELEKTRISCHE CENTRALES INBEGREPEN.

(#) UN RESULTAT NON NUL ACCOMPAGNE D'UN # ENGLOBE LES DONNEES CONFIDENTIELLES DE LA BRANCHE (DONNEES DE LA MEME LIGNE REM

(*) EEN RESULTAAT DAT NIET NIHL IS EN DAT VERGEZELD GAAT VAN EEN # ZIJN IN DIE TAK CONFIDENTIELE GEGEVENS (GEGEVENS VAN DEZELFDE LIJN VERVANGEN DOOR EEN #). EEN NIET- GEPUBLICEERD CONFIDENTIEEL GEGEVEN WORDT VERVANGEN DOOR EEN *. IN DE MARGINALE TOTALEN ZIJN DE CONFIDENTIELE RESULTATEN VAN DE LIJN OF DE KOLOM INBEGREPEN.

TABEL 13 - INDUSTRIELE INVESTERINGEN (IN 1000 F) PER BEDRIJFSTAK VESTIGINGEN IN ACTIVITEIT DIE 20 OF MEER PERSONEN TEWERKSTELLEN

1992

| II. VERMIN- DERING VAN HET GEIN- VESTEERDE KAPITAAL (EXCLUSIEF B.T.W.) (2) | III. AFSCHRIJVINGEN VOOR HET GE- HEEL V/H GEINVESTEERDE KAPITAAL | | | IV. FINANCIERING VAN DE INVESTERINGEN | | VOORUIT- ZICHTEN VOOR HET VOLGENDE JAAR | |
|---|---|--|-----------------|--|--|---|---|
| | MATERIEEL EN GEREEDSCHAP | GEBOUWEN EN ANDERE BOUW- WERKEN | TOTAAL | MET EIGEN MIDDELEN VAN DE ON- DERNEMINGEN | MET ANDERE MIDDELEN DAN DIE VAN DE ONDERNE- MINGEN | | |
| 705352 | 2195911 | 697277 | 2893188 | 2699659 | 551865 | 3190379 | GRAVERIJEN, GROEVEN, AANVERWANTE INDUSTRIEEN EN EXPLOITATIE VAN TERRILS (7) |
| 705352 | 2195911 | 697277 | 2893188 | | | 3190379 | EXTRACTIEVE NIJVERHEID |
| 162662 | 1508901 | 393179 | 1902080 | 1828399 | 792382 | 1547702 | GROENTECONSERVEN-, CONFITUUR- EN STROOPFABRIEKEN |
| 374380 | 1773424 | 290798 | 2064222 | 1685982 | 708616 | 2439790 | ZUIVELNIJVERHEID |
| 213559 | 982804 | 146389 | 1129193 | # 1375827 | # | 1191700 | GRAANVERWERKENDE NIJVERHEID |
| 196585 | 560588 | 109176 | 669764 | 627831 | 602572 | 1821295 | BAKKERIJEN, BAKKERIJEN-BANKET- BAKKERIJEN, BANKETBAKKERIJEN |
| 160272 | 910954 | 131221 | 1042175 | 1113325 | 153735 | 1121569 | KOEKJES-, BESCHUIT- EN PEPER- KOEKNIJVERHEID |
| 241575 | 1154454 | 248474 | 1402928 | 894150 | 906712 | 1135580 | SUIKERFABR. SUIKERRAFFINADE- RIJEN EN INVERTSUIKER |
| 422324 | 2451462 | 402367 | 2853829 | 3567313 | 582724 | 3486776 | CHOCOLADE EN SUIKERGOEDNIJ- VERHEID |
| 352361 | 1025733 | 205766 | 1231499 | 860896 | 209537 | 924175 | VEEVOEDERNIJVERHEID |
| 493910 | 4021415 | 1004510 | 5025925 | 3729038 | 7469100 | 10122005 | BROUWERIJEN, BROUWERIJEN-MOU- TERIJEN, MOUTERIJEN |
| 142585 | 1855024 | 262782 | 2117806 | 2324405 | 152916 | 3666684 | ANDERE DRANKBEDRIJVEN |
| 1382093 | 4191181 | 1230068 | 5421249 | 4539901 | 2448128 | 6325769 | ANDERE VOEDINGSMID. INDUSTRIEEN VOEDINGSMIDDELENINDUSTRIEEN EN BEREDING VAN DRANKEN |
| 4142306 | 20435940 | 4424730 | 24860670 | | | 33783045 | |
| 230947 | 571908 | 106167 | 678075 | 830747 | 538321 | 873750 | TABAKSNIJVERHEID |
| 11970194 | 37002610 | 8704822 | 45707432 | 37626067 | 20989325 | 39156255 | SCHEIKUNDIGE NIJVERHEID IN ENGE ZIN |
| 1036752 | 1509489 | 366775 | 1876264 | 2854862 | 234297 | 2099360 | ZEEPNIJVERH. NIJVERH. DER SYNTH. WASMID., ONDERHOUDSPROD., PAR- FUMERIEEN EN SCHOONHEIDSPROD. |
| 973849 | 3541129 | 1335754 | 4876883 | 2611458 | 4604143 | 9395676 | FARMACEUTISCHE NIJVERHEID |
| 13980795 | 42053228 | 10407351 | 52460579 | | | 50651291 | SCHEIKUNDIGE NIJVERHEID |
| 167979 | 1255734 | 183804 | 1439538 | 1456657 | 198893 | 1663014 | RUBBERNIJVERHEID |
| 484338 | 3852859 | 779992 | 4632851 | 3120318 | 1152647 | 3265778 | HOUT-EN KURKNIJVERHEID |
| 259539 | 3155471 | 507160 | 3662631 | 2684426 | 8245009 | 4983344 | PAPIER- EN KARTONNIJVERHEID |
| 444252 | 3430627 | 510181 | 3940808 | 2556072 | 1248415 | 2999298 | VERWERK. VAN PAPIER EN KARTON |
| 703791 | 6586098 | 1017341 | 7603439 | | | 7982642 | PAPIERNIJVERHEID |
| 1218883 | 6986777 | 919259 | 7906036 | 5959140 | 3396488 | 5843794 | GRAFISCHE NIJVERHEID |
| 5208 | 84248 | 16660 | 100908 | 57582 | 70215 | 55650 | HUIDEN- EN LEDERINDUSTRIE |

(1) DE SOCIALE INVESTERINGEN WORDEN SLECHTS ALS EEN AANWIJZING BESCHOUWD AANGEZIEN DE GRENS TUSSEN PRODUCTIEVE EN SOCIALE INVESTERINGEN IN VELE GEVALLEN MOEILIK KAN GETROKKEN WORDEN.

(2) WAARDE VAN DE VERKOPEN, DE AFBRAKEN, VERNIETIGINGEN EN BUITENGEbruIKSTELLINGEN.

(3) NIET INBEGREPEN DE FABRICAGE VAN KUNST- EN SYNTHETISCHE GARENS EN VEZELS GERANGSCHIKT ONDER DE POST "ELDERS NIET OPGENOMEN VERWERKENDE INDUSTRIEEN".

(4) GARENFABRIEKEN INBEGREPEN.

(5) MONTAGE VAN METALEN CONSTRUCTIES INBEGREPEN.

(6) NIET INBEGREPEN DE INVESTERINGEN VAN DE SOCIETE D'ENERGIE NUCLEAIRE FRANCO-BELGE DES ARDENNES (SENA); WEL INBEGREPEN DEZE VAN DE VOORTBRENGING EN VERDELING VAN WARMTE EN STOOM; DE TUSSENTIJDSE INTRESTEN NIET INBEGREPEN.

(7) KOOLMIJNEN EN HUN ELEKTRISCHE CENTRALES INBEGREPEN.

(#) UN RESULTAT NON NUL ACCOMPAGNE D'UN # ENGBLE LES DONNEES CONFIDENTIELLES DE LA BRANCHE (DONNEES DE LA MEME LIGNE REM

(#) EEN RESULTAAT DAT NIET NIHL IS EN DAT VERGEZELD GAAT VAN EEN # ZIJN IN DIE TAK CONFIDENTIELE GEGEVENS (GEGEVENS VAN DEZELFDE LIJN VERVANGEN DOOR EEN #). EEN NIET- GEPUBLICEERD CONFIDENTIEEL GEGEVEN WORDT VERVANGEN DOOR EEN *. IN DE MARGINALE TOTALEN ZIJN DE CONFIDENTIELE RESULTATEN VAN DE LIJN OF DE KOLOM INBEGREPEN.

TABEL 13 - INDUSTRIELE INVESTERINGEN (IN 1000 F) PER BEDRIJFSTAK VESTIGINGEN IN ACTIVITEIT DIE 20 OF MEER PERSONEN TEWERKSTELLEN

1992

| | I. VERMEERDERING VAN HET GEINVESTEERDE KAPITAAL (EXC. AFTREKBARE B.T.W.) | | | | | | | ALGEMEEN TOTAAL |
|--|--|--|--|--|------------------------------|------------------|---------------------------|------------------|
| | NIEUWE EN GEBRUIKTE MACHINES, UITRUSTING EN VOERTUIGEN | | CONSTRUCTIE V. GEBOUWEN EN ANDERE BOUWWERKEN | AANKOOP VAN BESTAANDE GEBOUWEN EN VAN BEBOUWDE EN ONBEBOUWDE TERREINEN | | TOTAAL | SOCIALE INVESTERINGEN (1) | |
| | TOTAAL | WAARV. TRANSPORTMIDDELLEN VOOR HET VERVOER | | TOTAAL | WAARVAN ONBEBOUWDE TERREINEN | | | |
| BEREIDING VAN TEXTIELSTOFFEN | 162009 | 11485 | 48623 | 7695 | * | 218327 | 0 | 218327 |
| SPINNERIJ (4) | 819969 | 15753 | # 27302 | 63853 | 0 | 911124 | # | 911124 |
| WEVERIJ | 5781255 | 164792 | 1067571 | 300090 | * | 7148916 | 8555 | 7157471 |
| AFWERKING V. TEXTIELPROD. | | | | | | | | |
| TEGEN MAAKLOON | 1414196 | 52704 | 99815 | 229712 | * | 1743723 | 0 | 1743723 |
| FABR. VAN DIVERSE TEXTIELPROD. | 657390 | 41337 | # 166778 | 14321 | 0 | 838489 | # | 838489 |
| BREIGOEDNIJVERHEID | 482491 | 32901 | 70462 | 14952 | 9519 | 567905 | 87 | 567992 |
| TEXTIELNIJVERHEID | | | | | | | | 11437126 |
| KLEDING- EN CONFECTIENIJVERH. | 1587648 | 156705 | 286402 | 152609 | * | 2026659 | 1004 | 2027663 |
| SCHOEN- EN PANTOFFELNIJVERH. | 47793 | 8405 | 6685 | 761 | 0 | 55239 | 0 | 55239 |
| KLEDINGNIJVERHEID | | | | | | | | 2082902 |
| PETROLEUMRAFFINADERIJEN (8) | 7628662 | 3898 | # 1137493 | # | 0 | 8766155 | # | 8766155 |
| KLEINIJVERHEID | 986299 | 51950 | # 151381 | 32479 | 21413 | 1170159 | # | 1170159 |
| KERAMISCHE NIJVERHEID | 792645 | 28555 | # 95043 | 36780 | 0 | 924468 | # | 924468 |
| GLASNIJVERHEID (PRODUCTIE, BE- EN VERWERKING) | 4598039 | 80389 | 1035607 | 48395 | * | 5682041 | 2955 | 5684996 |
| CEMENTNIJVERHEID | 794779 | 54656 | # 87152 | # | * | 881931 | # | 881931 |
| NIJVERH. VAN CEMENTAGGL. EN VAN PRODUKTEN IN ASBESTCEMENT NIJVERHEID DER NIET-METAAL- HOUDENDE MINERALEN | 2175842 | 234045 | 269004 | 124475 | 42102 | 2569321 | 10620 | 2579941 |
| IJZER- EN STAALNIJVERHEID | 17014890 | 56358 | 1342474 | 1000769 | * | 19358133 | 169599 | 19527732 |
| NIJVERH. VAN DE NON-FERROMETALEN (VOORTBR. EN BEWERK. VEST.) | 4038498 | 104322 | # 531184 | 182770 | * | 4752452 | # | 4752452 |
| METAALVERWERKENDE NIJVERHEID | 64304978 | 2083179 | 7202241 | 2117876 | 174640 | 73625095 | 319533 | 73944628 |
| METAALNIJVERHEID | | | | | | | | 98224812 |
| PLASTIEKVERWERKENDE NIJVERHEID | 7591846 | 189393 | 1128731 | 391937 | 17479 | 9112514 | 7838 | 9120352 |
| N.E.G. VERWERKENDE NIJVERHEID | 4140131 | 452379 | 281809 | 174550 | 19601 | 4596490 | 3925 | 4600415 |
| BOUWNIJVERHEID (5) | 12942786 | 3963581 | 1628655 | 1297178 | 113175 | 15868619 | 2809 | 15871428 |
| ELECTRICITEIT (BEHALVE ZELF- VOORTBRENGING) (6) | 9210863 | 699466 | # 37925728 | 1794042 | 33042 | 48930633 | # | 48930633 |
| VERVOER EN OPENBARE VERDELING VAN GAS | 3338323 | 57626 | # 5691228 | # | 86309 | 9029551 | # | 9029551 |
| WATERNIJVERHEID | 1113382 | 382958 | 4063764 | 902560 | 37363 | 6079706 | 0 | 6079706 |
| ELECTRICITEITS-, GAS EN WATERLEIDINGSBEDRIJVEN | | | | | | | | 64039890 |
| ALGEMEEN TOTAAL | 269998159 | 14478205 | 80222801 | 14554561 | 1417581 | 364775521 | 869149 | 365644670 |

(#) EEN RESULTAAT DAT NIET NIHL IS EN DAT VERGEZELD GAAT VAN EEN # ZIJN IN DIE TAK CONFIDENTIELE GEGEVENS (GEGEVENS VAN DEZELFDE LIJN VERVANGEN DOOR EEN #). EEN NIET- GEPUBLICEERD CONFIDENTIEEL GEGEVEN WORDT VERVANGEN DOOR EEN *. IN DE MARGINALE TOTALEN ZIJN DE CONFIDENTIELE RESULTATEN VAN DE LIJN OF DE KOLOM INBEGREPEN.

TABEL 13 - INDUSTRIELE INVESTERINGEN (IN 1000 F) PER BEDRIJFSTAK VESTIGINGEN IN ACTIVITEIT DIE 20 OF MEER PERSONEN TEWERKSTELLEN

1992

| II. VERMIN- DERING VAN HET GEIN- VESTEERDE KAPITAAL (EXCLUSIEF B.T.W.) (2) | III. AFSCHRIJVINGEN VOOR HET GE- HEEL V/H GEINVESTEERDE KAPITAAL | | | IV. FINANCIERING VAN DE INVESTERINGEN | | VOORUIT- ZICHTEN VOOR HET VOLGENDE JAAR | |
|---|---|--|-----------|--|--|---|--|
| | MATERIEEL EN GEREEDSCHAP | GEBOUWEN EN ANDERE BOUW- WERKEN | TOTAAL | MET EIGEN MIDDELEN VAN DE ON- DERNEMINGEN | MET ANDERE MIDDELEN DAN DIE VAN DE ONDERNE- MINGEN | | |
| 8383 | 225015 | 63277 | 288292 | 170991 | 47336 | 178950 | BEREIDING VAN TEXTIELSTOFFEN |
| 271643 | 1119818 | 219783 | 1339601 | 698219 | 212905 | 656165 | SPINNERIJ (4) |
| 770419 | 6038345 | 1164031 | 7202376 | 5067629 | 2089842 | 4868710 | WEVERIJ |
| | | | | | | | AFWERKING V. TEXTIELPROD. |
| 205752 | 807321 | 138432 | 945753 | 1276128 | 467595 | 956224 | TEGEN MAAKLOON |
| 78840 | 753345 | 210043 | 963388 | 696349 | 142140 | 772539 | FABR.VAN DIVERSE TEXTIELPROD. |
| 81506 | 524949 | 47639 | 572588 | 449306 | 118686 | 326069 | BREIGOEDNIJVERHEID |
| 1416543 | 9468793 | 1843205 | 11311998 | | | 7978657 | TEXTIELNIJVERHEID |
| 324274 | 1389631 | 324395 | 1714026 | 1581287 | 446376 | 1797828 | KLEDING- EN CONFECTIENIJVERH. |
| 21216 | 54986 | 12448 | 67434 | 47976 | 7263 | 24176 | SCHOEN- EN PANTOFFELNIJVERH. |
| 345490 | 1444617 | 336843 | 1781460 | | | 1822004 | KLEDINGNIJVERHEID |
| 1104588 | 3585200 | 129798 | 3714998 | # 8766155 | # | 17348920 | PETROLEUMRAFFINADERIJEN (8) |
| 49093 | 1009881 | 132727 | 1142608 | # 1170159 | # | 1295643 | KLEINIJVERHEID |
| 48403 | 675107 | 85007 | 760114 | 319084 | 605384 | 1254635 | KERAMISCHE NIJVERHEID |
| 900395 | 3625747 | 997199 | 4622946 | 3796381 | 1888615 | 5072354 | GLASNIJVERHEID (PRODUCTIE, BE- EN VERWERKING) |
| 42301 | 1572985 | 202704 | 1775689 | 881931 | 0 | 3376500 | CEMENTNIJVERHEID |
| 133953 | 1913441 | 271337 | 2184778 | 1801413 | 778528 | 1916204 | NIJVERH.VAN CEMENTAGGL. EN VAN PRODUKTEN IN ASBESTCEMENT |
| 1174145 | 8797161 | 1688974 | 10486135 | | | 12915336 | NIJVERHEID DER NIET-METAAL- HOUDENDE MINERALEN |
| 1255053 | 11512253 | 1774515 | 13286768 | 12032700 | 7495032 | 11959800 | IJZER- EN STAALNIJVERHEID |
| 1815988 | 3071100 | 465634 | 3536734 | 3640009 | 1112443 | 3909091 | NIJVERH.VAN DE NON-FERROMETA- LEN (VOORTBR.EN BEWERK.VEST.) |
| 17550339 | 51584666 | 8271511 | 59856177 | 53585901 | 20356727 | 50357885 | METAALVERWERKENDE NIJVERHEID |
| 20821380 | 66168019 | 10511660 | 76679679 | | | 66226776 | METAALNIJVERHEID |
| 1359652 | 7789968 | 990351 | 8780319 | 6769005 | 2351347 | 6223823 | PLASTIEKVERWERKENDE NIJVERHEID |
| 946915 | 3428903 | 355474 | 3784377 | 2974688 | 1625727 | 3948353 | N.E.G. VERWERKENDE NIJVERHEID |
| 4398814 | 11614213 | 1457417 | 13071630 | 11259813 | 4611615 | 8142910 | BOUWNIJVERHEID (5) |
| 4735057 | 5351424 | 26725904 | 32077328 | 44711835 | 4218798 | 32641835 | ELECTRICITEIT (BEHALVE ZELF- VOORTBRENGING) (6) |
| 1333090 | 2878616 | 3501142 | 6379758 | 7098510 | 1931041 | 6763233 | VERVOER EN OPENBARE VERDELING VAN GAS |
| 1006222 | 1362330 | 1325926 | 2688256 | 3508623 | 2571083 | 5941413 | WATERNIJVERHEID |
| 7074369 | 9592370 | 31552972 | 41145342 | | | 45346481 | ELECTRICITEITS-, GAS EN WATER- LEIDINGSBEDRIJVEN |
| 60081495 | 205911947 | 67419275 | 273331222 | 255718163 | 109926507 | 271970149 | ALGEMEEN TOTAAL |

(#) EEN RESULTAAT DAT NIET NIHL IS EN DAT VERGEZELD GAAT VAN EEN # ZIJN IN DIE TAK CONFIDENTIELE GEGEVENS (GEGEVENS VAN DEZELFDE LIJN VERVANGEN DOOR EEN #). EEN NIET- GEPUBLICEERD CONFIDENTIEEL GEGEVEN WORDT VERVANGEN DOOR EEN *. IN DE MARGINALE TOTALEN ZIJN DE CONFIDENTIELE RESULTATEN VAN DE LIJN OF DE KOLOM INBEGREPEN.

TABEL 14 - TEWERKGESTELD PERSONEEL, INVESTERINGSUITGAVEN (IN DUIZEND F) EN AFSCHRIJVINGEN (IN DUIZEND F) PER PROVINCIE, PER GEWEST EN PER BEDRIJFKLASSE

1992

| | PERSONEEL STERKTE PER 31 DECEMBER | INVESTERINGSUITGAVEN (IN 1000 F) | | | AFSCHRIJVINGEN (IN 1000 F) | | |
|---|--|--|--|-----------------|--------------------------------------|--|-----------------|
| | | GEFINANCIERD MET DE EIGEN MID- DELEN VAN DE ONDER- NEMINGEN | GEFINANCIERD MET ANDERE MIDDELEN DAN DIE VAN DE ON- DERNEMINGEN | TOTAAL | OP MATERIEEL EN GEREEDSCHAP | OP GEBOUWEN EN ANDERE BOUW- WERKEN | TOTAAL |
| EXTRACTIEVE NIJVERHEID | | | | | | | |
| ANTWERPEN EN WEST-VLAANDEREN | 807 | 705342 | 75000 | 780342 | 473341 | 40471 | 513812 |
| BRABANT | 369 | 131767 | - | 131767 | 412524 | 14778 | 427302 |
| HENEGOUWEN | 1976 | 483469 | 33111 | 516580 | 509803 | 166137 | 675940 |
| LUIK | 790 | 375152 | 65895 | 441047 | 381392 | 147132 | 528524 |
| LIMBURG | 2042 | 649512 | 196686 | 846198 | 520629 | 19477 | 540106 |
| LUXEMBURG | 114 | 35887 | 15142 | 51029 | 30239 | 283 | 30522 |
| NAMEN | 933 | 378648 | 166031 | 544679 | 382266 | 318364 | 700630 |
| OOST-VLAANDEREN | - | - | - | - | - | - | - |
| HET RIJK | 7031 | 2759777 | 551865 | 3311642 | 2710194 | 706642 | 3416836 |
| VLAAMS GEWEST | 2849 | 1354854 | 271686 | 1626540 | 993970 | 59948 | 1053918 |
| WAALS GEWEST (1) | 4182 | 1404923 | 280179 | 1685102 | 1716224 | 646694 | 2362918 |
| HET RIJK | 7031 | 2759777 | 551865 | 3311642 | 2710194 | 706642 | 3416836 |
| VOEDINGSMIDDELENINDUSTRIE, DRANKEN, TABAK | | | | | | | |
| ANTWERPEN | 15986 | 4568519 | 1938212 | 6506731 | 4080689 | 832653 | 4913342 |
| BRABANT | 12550 | 3954893 | 4572608 | 8527501 | 4327119 | 910457 | 5237576 |
| HENEGOUWEN | 2938 | 676463 | 526928 | 1203391 | 604064 | 330331 | 934395 |
| LUIK | 7027 | 3841667 | 4358920 | 8200587 | 3016749 | 596854 | 3613603 |
| LIMBURG | 4043 | 1464068 | 894215 | 2358283 | 1137488 | 216653 | 1354141 |
| LUXEMBURG | 1148 | 1476214 | 26059 | 1502273 | 525891 | 92010 | 617901 |
| NAMEN | 1581 | 676539 | 19852 | 696391 | 394001 | 111145 | 505146 |
| OOST-VLAANDEREN | 11017 | 3451001 | 1848263 | 5299264 | 3775768 | 804338 | 4580106 |
| WEST-VLAANDEREN | 8797 | 2465705 | 1182431 | 3648136 | 3146079 | 636456 | 3782535 |
| HET RIJK | 65087 | 22575069 | 15367488 | 37942557 | 21007848 | 4530897 | 25538745 |
| VLAAMS GEWEST | 47637 | 15020845 | 9666804 | 24687649 | 15461100 | 3163498 | 18624598 |
| WAALS GEWEST | 13377 | 6921426 | 4947889 | 11869315 | 4928849 | 1212398 | 6141247 |
| BRUSSELS HFDST. GEW. | 4073 | 632798 | 752795 | 1385593 | 617899 | 155001 | 772900 |
| HET RIJK | 65087 | 22575069 | 15367488 | 37942557 | 21007848 | 4530897 | 25538745 |
| SCHEIKUNDIGE- EN RUBBERNIJVER- HEID EN PETROLEUMRAF. | | | | | | | |
| ANTWERPEN | 33194 | 30457863 | 18533193 | 48991056 | 26061724 | 2797074 | 28858798 |
| BRABANT | 14787 | 6183105 | 2417446 | 8600551 | 4020290 | 1244285 | 5264575 |
| HENEGOUWEN | 6487 | 1522013 | 2735476 | 4257489 | 3312327 | 346193 | 3658520 |
| LUIK | 3356 | 7287976 | 1427024 | 8715000 | 5270467 | 610510 | 5880977 |
| LIMBURG | 3371 | 1317479 | 1348526 | 2666005 | 2909508 | 261958 | 3171466 |
| LUXEMBURG + NAMEN | 2069 | 2182420 | - | 2182420 | 1165246 | 178843 | 1344089 |
| OOST-VLAANDEREN | 6471 | 2699516 | 314749 | 3014265 | 2864514 | 5123986 | 7988500 |
| WEST-VLAANDEREN | 2308 | 821552 | 33401 | 854953 | 775803 | 148739 | 924542 |
| HET RIJK | 72043 | 52471924 | 26809815 | 79281739 | 46379879 | 10711588 | 57091467 |
| VLAAMS GEWEST | 49749 | 38096263 | 20622519 | 58718782 | 33943966 | 8680678 | 42624644 |
| WAALS GEWEST | 17432 | 13135538 | 5381287 | 18516825 | 11416121 | 1760017 | 13176138 |
| BRUSSELS HFDST. GEW. | 4862 | 1240123 | 806009 | 2046132 | 1019792 | 270893 | 1290685 |
| HET RIJK | 72043 | 52471924 | 26809815 | 79281739 | 46379879 | 10711588 | 57091467 |

(1) MET INBEGRIJF VAN DE CIJFERS VAN HET BRUSSELS HFDST. GEW. DIE OVERIGENS TE VERWAARLOZEN ZIJN.

TABEL 14 - TEWERKGESTELD PERSONEEL, INVESTERINGSUITGAVEN (IN DUIZEND F) EN AFSCHRIJVINGEN (IN DUIZEND F) PER PROVINCIE, PER GEWEST EN PER BEDRIJFKLASSE

1992

| | PERSONEEL STERKTE PER 31 DECEMBER | INVESTERINGSUITGAVEN (IN 1000 F) | | | AFSCHRIJVINGEN (IN 1000 F) | | |
|-----------------------------------|--|--|--|----------------|--------------------------------------|--|----------------|
| | | GEFINANCIERD MET DE EIGEN MID- DELEN VAN DE ONDER- NEMINGEN | GEFINANCIERD MET ANDERE MIDDELEN DAN DIE VAN DE ON- DERNEMINGEN | TOTAAL | OP MATERIEEL EN GEREEDSCHAP | OP GEBOUWEN EN ANDERE BOUW- WERKEN | TOTAAL |
| HOUT-EN KURKNIJVERHEID | | | | | | | |
| ANTWERPEN | 2784 | 228403 | 164317 | 392720 | 319455 | 88832 | 408287 |
| BRABANT | 2041 | 205631 | 74438 | 280069 | 164696 | 49511 | 214207 |
| HENEGOUWEN | 523 | 82702 | 77392 | 160094 | 79611 | 32280 | 111891 |
| LUIK | 813 | 268099 | 135912 | 404011 | 150156 | 48492 | 198648 |
| LIMBURG | 2871 | 464090 | 151326 | 615416 | 458573 | 104158 | 562731 |
| LUXEMBURG | 552 | 114283 | 8856 | 123139 | 169274 | 37067 | 206341 |
| NAMEN | 189 | 13298 | 21263 | 34561 | 46393 | 9313 | 55706 |
| OOST-VLAANDEREN | 3706 | 422529 | 88754 | 511283 | 538647 | 115194 | 653841 |
| WEST-VLAANDEREN | 9666 | 1321283 | 430389 | 1751672 | 1926054 | 295145 | 2221199 |
| HET RIJK | 23145 | 3120318 | 1152647 | 4272965 | 3852859 | 779992 | 4632851 |
| PROD. VAN PAPIER EN KARTON | | | | | | | |
| VLAAMS GEWEST | 20381 | 2542268 | 909224 | 3451492 | 3386811 | 642527 | 4029338 |
| WAALS GEWEST | 2179 | 487764 | 243423 | 731187 | 454846 | 127618 | 582464 |
| BRUSSELS HFDST. GEW. | 585 | 90286 | - | 90286 | 11202 | 9847 | 21049 |
| HET RIJK | 23145 | 3120318 | 1152647 | 4272965 | 3852859 | 779992 | 4632851 |
| DRUKKERIJEN | | | | | | | |
| ANTWERPEN | 6731 | 1243284 | 713656 | 1956940 | 1748120 | 175972 | 1924092 |
| BRABANT | 8969 | 2529363 | 985571 | 3514934 | 2354011 | 337025 | 2691036 |
| HENEGOUWEN | 1916 | 197758 | 408783 | 606541 | 524274 | 82955 | 607229 |
| LUIK | 1034 | 154820 | 251327 | 406147 | 213372 | 52520 | 265892 |
| LIMBURG | 820 | 534888 | 427242 | 962130 | 396613 | 34614 | 431227 |
| LUXEMBURG + NAMEN | 325 | 52269 | 88 | 52357 | 60847 | 17744 | 78591 |
| OOST-VLAANDEREN | 2696 | 574162 | 258312 | 832474 | 842747 | 92148 | 934895 |
| WEST-VLAANDEREN | 2531 | 672596 | 351509 | 1024105 | 846793 | 126281 | 973074 |
| HET RIJK | 25022 | 5959140 | 3396488 | 9355628 | 6986777 | 919259 | 7906036 |
| VLAAMS GEWEST | 16235 | 4000520 | 2281981 | 6282501 | 4767637 | 571873 | 5339510 |
| WAALS GEWEST | 3497 | 426463 | 682243 | 1108706 | 851606 | 158726 | 1010332 |
| BRUSSELS HFDST. GEW. | 5290 | 1532157 | 432264 | 1964421 | 1367534 | 188660 | 1556194 |
| HET RIJK | 25022 | 5959140 | 3396488 | 9355628 | 6986777 | 919259 | 7906036 |

TABEL 14 - TEWERKGESTELD PERSONEEL, INVESTERINGSUITGAVEN (IN DUIZEND F) EN AFSCHRIJVINGEN (IN DUIZEND F) PER PROVINCIE, PER GEWEST EN PER BEDRIJFKLASSE

1992

| | PERSONEEL STERKTE PER 31 DECEMBER | INVESTERINGSUITGAVEN (IN 1000 F) | | | AFSCHRIJVINGEN (IN 1000 F) | | |
|-------------------------------------|--|--|--|-----------------|--------------------------------------|--|-----------------|
| | | GEFINANCIERD MET DE EIGEN MID- DELEN VAN DE ONDER- NEMINGEN | GEFINANCIERD MET ANDERE MIDDELEN DAN DIE VAN DE ON- DERNEMINGEN | TOTAAL | OP MATERIEEL EN GEREEDSCHAP | OP GEBOUWEN EN ANDERE BOUW- WERKEN | TOTAAL |
| HUIDEN- EN LEDERINDUSTRIE | | | | | | | |
| ANTWERPEN | 124 | 5840 | 1767 | 7607 | 5810 | 335 | 6145 |
| BRABANT + WEST-VLAANDEREN + LIMBURG | 221 | 5494 | - | 5494 | 11028 | 33 | 11061 |
| HENEGOUWEN + LUIK | 301 | 38573 | 64250 | 102823 | 47551 | 12107 | 59658 |
| OOST-VLAANDEREN | 287 | 7675 | 4198 | 11873 | 19859 | 4185 | 24044 |
| HET RIJK | 933 | 57582 | 70215 | 127797 | 84248 | 16660 | 100908 |
| VLAAMS GEWEST | 600 | 18972 | 5965 | 24937 | 36697 | 4553 | 41250 |
| WAALS GEWEST (1) | 333 | 38610 | 64250 | 102860 | 47551 | 12107 | 59658 |
| HET RIJK | 933 | 57582 | 70215 | 127797 | 84248 | 16660 | 100908 |
| TEXTIELNIJVERHEID | | | | | | | |
| ANTWERPEN | 558 | 66520 | 34303 | 100823 | 53002 | 10584 | 63586 |
| BRABANT | 639 | 49748 | 7429 | 57177 | 51587 | 4390 | 55977 |
| HENEGOUWEN + LUXEMBURG + NAMEN | 3740 | 576223 | 254008 | 830231 | 648217 | 86813 | 735030 |
| LUIK | 1685 | 269648 | 86160 | 355808 | 283678 | 44347 | 328025 |
| LIMBURG | 828 | 170984 | 39542 | 210526 | 260862 | 42540 | 303402 |
| OOST-VLAANDEREN | 17876 | 2780300 | 818191 | 3598491 | 3422820 | 735326 | 4158146 |
| WEST-VLAANDEREN | 20132 | 4445199 | 1838871 | 6284070 | 4748627 | 919205 | 5667832 |
| HET RIJK | 45458 | 8358622 | 3078504 | 11437126 | 9468793 | 1843205 | 11311998 |
| VLAAMS GEWEST | 39879 | 7484428 | 2736336 | 10220764 | 8512186 | 1711789 | 10223975 |
| WAALS GEWEST (1) | 5579 | 874194 | 342168 | 1216362 | 956607 | 131416 | 1088023 |
| HET RIJK | 45458 | 8358622 | 3078504 | 11437126 | 9468793 | 1843205 | 11311998 |
| KLEDINGNIJVERHEID | | | | | | | |
| ANTWERPEN | 2945 | 227775 | 21830 | 249605 | 183171 | 31933 | 215104 |
| BRABANT | 2742 | 283692 | 71700 | 355392 | 199567 | 39233 | 238800 |
| HENEGOUWEN | 1268 | 29004 | 6938 | 35942 | 38384 | 4321 | 42705 |
| LUIK | 192 | 1658 | 1956 | 3614 | 4565 | 584 | 5149 |
| LIMBURG | 2958 | 80256 | 93585 | 173841 | 93117 | 25514 | 118631 |
| LUXEMBURG + NAMEN | 81 | 1857 | 2086 | 3943 | 2954 | 71 | 3025 |
| OOST-VLAANDEREN | 7851 | 570738 | 163568 | 734306 | 497779 | 157217 | 654996 |
| WEST-VLAANDEREN | 5613 | 434283 | 91976 | 526259 | 425080 | 77970 | 503050 |
| HET RIJK | 23650 | 1629263 | 453639 | 2082902 | 1444617 | 336843 | 1781460 |
| VLAAMS GEWEST | 20649 | 1367492 | 414337 | 1781829 | 1260454 | 305353 | 1565807 |
| WAALS GEWEST | 1684 | 41519 | 39087 | 80606 | 67532 | 7059 | 74591 |
| BRUSSELS HFDST. GEW. | 1317 | 220252 | 215 | 220467 | 116631 | 24431 | 141062 |
| HET RIJK | 23650 | 1629263 | 453639 | 2082902 | 1444617 | 336843 | 1781460 |

(1) MET INBEGRIIP VAN DE CIJFERS VAN HET BRUSSELS HFDST. GEW. DIE OVERIGENS TE VERWAARLOZEN ZIJN.

TABEL 14 - TEWERKGESTELD PERSONEEL, INVESTERINGSUITGAVEN (IN DUIZEND F) EN AFSCHRIJVINGEN (IN DUIZEND F) PER PROVINCIE, PER GEWEST EN PER BEDRIJFKLASSE

1992

| | PERSONEEL STERKTE PER 31 DECEMBER | INVESTERINGSUITGAVEN (IN 1000 F) | | | AFSCHRIJVINGEN (IN 1000 F) | | |
|---|--|--|--|-----------------|--------------------------------------|--|-----------------|
| | | GEFINANCIERD MET DE EIGEN MID- DELEN VAN DE ONDER- NEMINGEN | GEFINANCIERD MET ANDERE MIDDELEN DAN DIE VAN DE ON- DERNEMINGEN | TOTAAL | OP MATERIEEL EN GEREEDSCHAP | OP GEBOUWEN EN ANDERE BOUW- WERKEN | TOTAAL |
| NIJVERHEID DER NIET-METAAL- HOUDENDE MINERALEN | | | | | | | |
| ANTWERPEN | 4034 | 1722633 | 1207573 | 2930206 | 1602926 | 194038 | 1796964 |
| BRABANT | 2706 | 719998 | 27611 | 747609 | 742352 | 60061 | 802413 |
| HENEGOUWEN | 7020 | 1884797 | 1075737 | 2960534 | 2590613 | 760587 | 3351200 |
| LUIK | 2015 | 508734 | 914 | 509648 | 624328 | 112011 | 736339 |
| LIMBURG | 3670 | 795987 | 676266 | 1472253 | 923624 | 210557 | 1134181 |
| LUXEMBURG | 147 | 2000 | 4267 | 6267 | 15056 | 220 | 15276 |
| NAMEN | 2907 | 1187342 | 11048 | 1198390 | 815364 | 186035 | 1001399 |
| OOST-VLAANDEREN | 1556 | 274140 | 37810 | 311950 | 342537 | 31991 | 374528 |
| WEST-VLAANDEREN | 3786 | 869255 | 235383 | 1104638 | 1140361 | 133474 | 1273835 |
| HET RIJK | 27841 | 7964886 | 3276609 | 11241495 | 8797161 | 1688974 | 10486135 |
| VLAAMS GEWEST | 14874 | 4004622 | 2183133 | 6187755 | 4497242 | 617579 | 5114821 |
| WAALS GEWEST | 12292 | 3687540 | 1091966 | 4779506 | 4092389 | 1065091 | 5157480 |
| BRUSSELS HFDST. GEW. | 675 | 272724 | 1510 | 274234 | 207530 | 6304 | 213834 |
| HET RIJK | 27841 | 7964886 | 3276609 | 11241495 | 8797161 | 1688974 | 10486135 |
| IJZER- EN STAALNIJVERHEID | | | | | | | |
| ANTWERPEN + WEST- EN OOST-VLAANDEREN | 13987 | 9418772 | 378069 | 9796841 | 4794898 | 994431 | 5789329 |
| BRABANT | 2526 | 970499 | 89277 | 1059776 | 555702 | 107076 | 662778 |
| HENEGOUWEN | 8567 | 4561422 | 3521634 | 8083056 | 3251951 | 437145 | 3689096 |
| LUIK | 9080 | 443390 | 3876532 | 4319922 | 4992528 | 426049 | 5418577 |
| LIMBURG | 1913 | 278626 | 741963 | 1020589 | 988274 | 275448 | 1263722 |
| HET RIJK | 36073 | 15672709 | 8607475 | 24280184 | 14583353 | 2240149 | 16823502 |
| VLAAMS GEWEST | 16154 | 9716116 | 1184309 | 10900425 | 5833771 | 1282314 | 7116085 |
| WAALS GEWEST (1) | 19919 | 5956593 | 7423166 | 13379759 | 8749582 | 957835 | 9707417 |
| HET RIJK | 36073 | 15672709 | 8607475 | 24280184 | 14583353 | 2240149 | 16823502 |
| METAALVERWERKENDE NIJVERHEID EN SCHEEPSBOUW | | | | | | | |
| ANTWERPEN | 52170 | 5780411 | 6399999 | 12180410 | 10241968 | 1389524 | 11631492 |
| BRABANT | 43859 | 9861068 | 3126997 | 12988065 | 8914678 | 1300844 | 10215522 |
| HENEGOUWEN | 19442 | 3032769 | 2024324 | 5057093 | 4148072 | 1605887 | 5753959 |
| LUIK | 17845 | 2385006 | 1551161 | 3936167 | 2984160 | 748155 | 3732315 |
| LIMBURG | 30872 | 23474344 | 1574220 | 25048564 | 13519508 | 988725 | 14508233 |
| LUXEMBURG | 1114 | 157771 | 23520 | 181291 | 166622 | 22901 | 189523 |
| NAMEN | 2518 | 314502 | 223357 | 537859 | 400281 | 88424 | 488705 |
| OOST-VLAANDEREN | 23743 | 4712737 | 2072661 | 6785398 | 4446854 | 1049013 | 5495867 |
| WEST-VLAANDEREN | 30108 | 3867293 | 3362488 | 7229781 | 6762523 | 1078038 | 7840561 |
| HET RIJK | 221671 | 53585901 | 20358727 | 73944628 | 51584666 | 8271511 | 59856177 |
| VLAAMS GEWEST | 156204 | 40582147 | 14619916 | 55202063 | 38123681 | 4944741 | 43068422 |
| WAALS GEWEST | 44152 | 6294710 | 3936457 | 10231167 | 8159279 | 2560819 | 10720098 |
| BRUSSELS HOOFDSTEDELIJK GEWEST | 21315 | 6709044 | 1802354 | 8511398 | 5301706 | 765951 | 6067657 |
| HET RIJK | 221671 | 53585901 | 20358727 | 73944628 | 51584666 | 8271511 | 59856177 |

(1) MET INBEGRIIP VAN DE CIJFERS VAN HET BRUSSELS HFDST. GEW. DIE OVERIGENS TE VERWAARLOZEN ZIJN.

TABEL 14 - TEWERKGESTELD PERSONEEL, INVESTERINGSUITGAVEN (IN DUIZEND F) EN AFSCHRIJVINGEN (IN DUIZEND F) PER PROVINCIE, PER GEWEST EN PER BEDRIJFKLASSE

1992

| | PERSONEEL STERKTE PER 31 DECEMBER | INVESTERINGSUITGAVEN (IN 1000 F) | | | AFSCHRIJVINGEN (IN 1000 F) | | |
|---------------------------------------|--|--|--|-----------------|--------------------------------------|--|-----------------|
| | | GEFINANCIERD MET DE EIGEN MID- DELEN VAN DE ONDER- NEMINGEN | GEFINANCIERD MET ANDERE MIDDELEN DAN DIE VAN DE ON- DERNEMINGEN | TOTAAL | OP MATERIEEL EN GEREEDSCHAP | OP GEBOUWEN EN ANDERE BOUW- WERKEN | TOTAAL |
| PLASTIEKVERWERKENDE NIJVERHEID | | | | | | | |
| ANTWERPEN | 3339 | 1031527 | 185106 | 1216633 | 2179642 | 146531 | 2326173 |
| BRABANT | 2913 | 646699 | 18548 | 665247 | 753359 | 107424 | 860783 |
| HENEGOUWEN | 834 | 138853 | 8700 | 147553 | 147364 | 26330 | 173694 |
| LUIK | 1419 | 297388 | 1113383 | 1410771 | 373629 | 51685 | 425314 |
| LIMBURG | 2771 | 986682 | 95552 | 1082234 | 1022476 | 208708 | 1231184 |
| LUXEMBURG + NAMEN | 1083 | 280280 | 118400 | 398680 | 446152 | 90166 | 536318 |
| OOST-VLAANDEREN | 5548 | 1893391 | 639288 | 2532679 | 1881897 | 225845 | 2107742 |
| WEST-VLAANDEREN | 2453 | 1494185 | 172370 | 1666555 | 985449 | 133662 | 1119111 |
| HET RIJK | 20360 | 6769005 | 2351347 | 9120352 | 7789968 | 990351 | 8780319 |
| VLAAMS GEWEST | 16458 | 5937462 | 1093150 | 7030612 | 6737671 | 819533 | 7557204 |
| WAALS GEWEST | 3521 | 801326 | 1240483 | 2041809 | 1017336 | 168181 | 1185517 |
| BRUSSELS HFDST. GEW. | 381 | 30217 | 17714 | 47931 | 34961 | 2637 | 37598 |
| HET RIJK | 20360 | 6769005 | 2351347 | 9120352 | 7789968 | 990351 | 8780319 |
| ELDERS NIET OPG.VERW.INDUSTR. | | | | | | | |
| ANTWERPEN | 3448 | 237326 | 164335 | 401661 | 497426 | 74588 | 572014 |
| BRABANT | 1127 | 425799 | 69835 | 495634 | 406386 | 35419 | 441805 |
| HENEGOUWEN | 391 | 233395 | 5559 | 238954 | 99883 | 8267 | 108150 |
| LUIK | 429 | 238708 | 418870 | 657578 | 252948 | 44052 | 297000 |
| LIMBURG | 842 | 182603 | 86587 | 269190 | 271696 | 27458 | 299154 |
| LUXEMBURG + NAMEN | 103 | 59037 | 2000 | 61037 | 35307 | 4374 | 39681 |
| OOST-VLAANDEREN | 2380 | 514808 | 444406 | 959214 | 714129 | 84159 | 798288 |
| WEST-VLAANDEREN | 2014 | 1083012 | 434135 | 1517147 | 1151128 | 77157 | 1228285 |
| HET RIJK | 10734 | 2974688 | 1625727 | 4600415 | 3428903 | 355474 | 3784377 |
| VLAAMS GEWEST | 9185 | 2388782 | 1184394 | 3573176 | 2904395 | 285704 | 3190099 |
| WAALS GEWEST | 923 | 531140 | 426429 | 957569 | 388138 | 56693 | 444831 |
| BRUSSELS HFDST. GEW. | 626 | 54766 | 14904 | 69670 | 136370 | 13077 | 149447 |
| HET RIJK | 10734 | 2974688 | 1625727 | 4600415 | 3428903 | 355474 | 3784377 |
| BOUWNIJVERHEID | | | | | | | |
| ANTWERPEN | 22177 | 2600332 | 911361 | 3511693 | 2600142 | 400729 | 3000871 |
| BRABANT | 20945 | 1854061 | 465792 | 2319853 | 1669378 | 279495 | 1948873 |
| HENEGOUWEN | 8624 | 559840 | 363580 | 923420 | 897110 | 89197 | 986307 |
| LUIK | 10135 | 901518 | 629614 | 1531132 | 1234826 | 151472 | 1386298 |
| LIMBURG | 9476 | 904465 | 376166 | 1280631 | 904591 | 102234 | 1006825 |
| LUXEMBURG | 2168 | 191377 | 161252 | 352629 | 286588 | 27547 | 314135 |
| NAMEN | 2470 | 196203 | 103111 | 299314 | 320986 | 38323 | 359309 |
| OOST-VLAANDEREN | 14767 | 3042060 | 891972 | 3934032 | 2560783 | 232888 | 2793671 |
| WEST-VLAANDEREN | 9852 | 1009957 | 708767 | 1718724 | 1139809 | 135532 | 1275341 |
| HET RIJK | 100614 | 11259813 | 4611615 | 15871428 | 11614213 | 1457417 | 13071630 |
| VLAAMS GEWEST | 61718 | 8298623 | 3042506 | 11341129 | 7809670 | 929808 | 8739478 |
| WAALS GEWEST | 25032 | 1952074 | 1281984 | 3234058 | 2854607 | 327144 | 3181751 |
| BRUSSELS HFDST. GEW. | 13864 | 1009116 | 287125 | 1296241 | 949936 | 200465 | 1150401 |
| HET RIJK | 100614 | 11259813 | 4611615 | 15871428 | 11614213 | 1457417 | 13071630 |

TABEL 15 - INVESTERINGSUITGAVEN VAN DE NOG NIET IN BEDRIJF ZIJNDE VESTIGINGEN

1992

| | VOEDINGS- MIDDELEN- INDUSTRIE | HOITVER- WERKENDE INDUSTRIE | CHEMISCHE NIJVERHEID (1) | METAALNIJ- VERHEID EN METAALVER- WERKENDE NIJVERHEID | TEXTIEL EN CONFECTIE | OVERIGE INDUSTRIEEN | TOTAAL |
|--|-------------------------------------|-----------------------------------|--------------------------------|--|-------------------------|------------------------|----------------|
| AANTAL VESTIGINGEN | 13 | 10 | 11 | 32 | 14 | 42 | 122 |
| BEDIENDEN | 32 | 23 | 165 | 174 | 27 | 141 | 562 |
| WERKLIEDEN | 196 | 81 | 322 | 575 | 315 | 734 | 2223 |
| PERSONEEL TOTAAL OP 31 DECEMBER | 228 | 104 | 487 | 749 | 342 | 875 | 2785 |
| INVESTERINGSUITGAVEN UITGEVOERD IN HET VOORGAANDE JAAR | . | . | . | . | . | . | . |
| AANKOOP VAN INVESTERINGSGOEDEREN | . | . | . | . | . | . | 9465850 |
| VOORUITZICHTEN VOOR HET VOLGENDE JAAR | . | . | . | . | . | . | . |
| WAARVAN TRANSPORTMIDDELEN VAN HET VER- VOER VAN EN NAAR HET BEDRIJF | . | . | . | . | . | . | . |
| ANDER MATERIEEL (ANDER DAN VAN TRANSP.) | . | . | . | . | . | . | . |
| BOUWWERKEN, ONBEBOUWDE TERREINEN EN IN- VESTERINGSGOEDEREN VOOR SOCIALE DOEL- EINDEN | . | . | . | . | . | . | . |
| AANKOOP VAN INVESTERINGSGOEDEREN | . | . | . | . | . | . | 9465850 |
| MET DE EIGEN MIDDELEN VAN DE ONDER- NEMINGEN | . | . | . | . | . | . | . |
| MET ANDERE MIDDELEN DAN DIE VAN DE ONDERNEMINGEN | . | . | . | . | . | . | . |
| AANKOOP VAN INVESTERINGSGOEDEREN | . | . | . | . | . | . | 9465850 |

(1) DE CIJFERS HEBBEN HOOFDZAKELIJK BETREKKING OP DE EIGENLIJKE SCHEIKUNDE NIJVERHEID, DE PAPIERNIJVERHEID EN DE PLASTIEKVERWERKENDE NIJVERHEID.

**STATISTIEK VAN DE BOUWVERGUNNINGEN
EN VAN DE BEGONNEN GEBOUWEN**



**BOUWVERGUNNINGEN VERLEEND VOOR NIEUWE WOONGEBOUWEN
INDELING PER PROVINCIE**

| | BELGIE | BRUSSELS HFDST. GEWEST | ANTWERPEN | LIMBURG | OOST- VLAAN- DEREN | VLAAMS BRABANT | WEST- VLAAN- DEREN | WAALS- BRABANT | HENE- GOUWEN | LUIK | LUXEMBURG | NAMEN |
|-------------|--------|------------------------------|-----------|---------|--------------------------|-------------------|--------------------------|-------------------|-----------------|-------|-----------|-------|
| 1988 | 33 105 | | 6 541 | 4 416 | 4 981 | | 4 855 | | 1 829 | 2 099 | 702 | 924 |
| 1989 | 35 832 | | 6 945 | 4 367 | 5 217 | | 4 919 | | 2 017 | 2 351 | 831 | 1 144 |
| 1990 | 33 855 | | 6 481 | 3 648 | 5 297 | | 4 980 | | 2 057 | 2 376 | 790 | 1 105 |
| 1991 | 30 329 | | 6 174 | 3 500 | 5 043 | | 4 345 | | 1 873 | 2 091 | 682 | 1 041 |
| 1992 | 33 388 | | 5 997 | 3 479 | 5 678 | | 5 218 | | 2 236 | 2 513 | 1 129 | 1 219 |
| 1993 | 34 491 | | 6 638 | 4 019 | 6 036 | | 5 141 | | 2 348 | 2 212 | 839 | 1 207 |
| 1994 | 36 679 | | 7 086 | 4 388 | 6 418 | | 4 927 | | 2 802 | 2 839 | 1 027 | 1 316 |
| 1994 | | | | | | | | | | | | |
| MEI | 2 955 | 32 | 343 | 339 | 589 | | 357 | | 258 | 262 | 64 | 119 |
| JUNI | 3 870 | 17 | 730 | 466 | 624 | | 513 | | 304 | 326 | 152 | 135 |
| JULI | 2 852 | 8 | 417 | 303 | 495 | | 438 | | 215 | 280 | 124 | 148 |
| AUGUSTUS | 3 142 | 28 | 801 | 329 | 528 | | 399 | | 245 | 209 | 63 | 122 |
| SEPTEMBER | 3 029 | 44 | 544 | 282 | 531 | | 542 | | 226 | 261 | 100 | 86 |
| OKTOBER | 3 180 | 17 | 752 | 266 | 559 | | 354 | | 424 | 202 | 64 | 89 |
| NOVEMBER | 2 560 | 13 | 582 | 313 | 414 | | 321 | | 178 | 206 | 50 | 96 |
| DECEMBER | 2 733 | 14 | 424 | 482 | 545 | | 332 | | 142 | 184 | 49 | 77 |
| 1995 | | | | | | | | | | | | |
| JANUARI | 2 452 | 14 | 345 | 304 | 445 | 285 | 401 | 95 | 228 | 188 | 60 | 87 |
| FEBRUARI | 2 553 | 14 | 394 | 291 | 414 | 270 | 365 | 129 | 192 | 266 | 81 | 137 |
| MAART | 2 777 | 15 | 479 | 272 | 542 | 335 | 340 | 120 | 229 | 250 | 92 | 103 |
| APRIL | 2 520 | 17 | 454 | 286 | 446 | 265 | 317 | 107 | 210 | 217 | 81 | 120 |
| MEI | 2 318 | 18 | 276 | 174 | 398 | 308 | 397 | 89 | 234 | 267 | 51 | 106 |
| JUNI | 2 873 | 22 | 583 | 428 | 436 | 317 | 315 | 70 | 222 | 255 | 122 | 103 |
| JULI | 2 311 | 36 | 433 | 282 | 347 | 267 | 345 | 89 | 189 | 177 | 67 | 79 |
| AUGUSTUS | 2 395 | 16 | 413 | 452 | 451 | 199 | 267 | 86 | 141 | 200 | 51 | 119 |

**BOUWVERGUNNINGEN VERLEEND VOOR NIEUWE NIET-WOONGEBOUWEN
INDELING PER PROVINCIE**

| | BELGIE | BRUSSELS HFDST. GEWEST | ANTWERPEN | LIMBURG | OOST- VLAAN- DEREN | VLAAMS BRABANT | WEST- VLAAN- DEREN | WAALS- BRABANT | HENE- GOUWEN | LUIK | LUXEMBURG | NAMEN |
|-------------|--------|------------------------------|-----------|---------|--------------------------|-------------------|--------------------------|-------------------|-----------------|------|-----------|-------|
| 1988 | 8 567 | | 1 153 | 699 | 1 468 | | 1 613 | | 885 | 947 | 382 | 397 |
| 1989 | 9 101 | | 1 419 | 722 | 1 373 | | 1 858 | | 930 | 881 | 448 | 517 |
| 1990 | 9 834 | | 1 444 | 708 | 1 522 | | 2 104 | | 1 137 | 929 | 421 | 561 |
| 1991 | 8 789 | | 1 388 | 654 | 1 616 | | 1 734 | | 957 | 828 | 319 | 376 |
| 1992 | 8 612 | | 1 465 | 607 | 1 602 | | 1 912 | | 846 | 706 | 274 | 330 |
| 1993 | 8 366 | | 1 303 | 733 | 1 513 | | 1 754 | | 854 | 692 | 295 | 330 |
| 1994 | 8 491 | | 1 629 | 774 | 1 447 | | 1 644 | | 806 | 739 | 305 | 385 |
| 1994 | | | | | | | | | | | | |
| MEI | 582 | 2 | 71 | 53 | 116 | | 102 | | 75 | 62 | 11 | 22 |
| JUNI | 806 | 5 | 131 | 62 | 138 | | 161 | | 73 | 75 | 36 | 44 |
| JULI | 728 | 3 | 87 | 74 | 98 | | 169 | | 67 | 77 | 58 | 47 |
| AUGUSTUS | 803 | 4 | 167 | 66 | 165 | | 153 | | 108 | 48 | 13 | 28 |
| SEPTEMBER | 830 | 6 | 151 | 62 | 146 | | 165 | | 81 | 83 | 33 | 40 |
| OKTOBER | 699 | 12 | 140 | 55 | 121 | | 139 | | 60 | 64 | 23 | 29 |
| NOVEMBER | 622 | 2 | 144 | 62 | 89 | | 92 | | 71 | 63 | 11 | 46 |
| DECEMBER | 655 | 5 | 103 | 98 | 129 | | 129 | | 38 | 51 | 19 | 23 |
| 1995 | | | | | | | | | | | | |
| JANUARI | 571 | | 62 | 56 | 90 | 41 | 127 | 15 | 84 | 56 | 16 | 24 |
| FEBRUARI | 512 | 2 | 84 | 39 | 89 | 41 | 109 | 13 | 66 | 36 | 12 | 21 |
| MAART | 674 | 5 | 116 | 73 | 110 | 52 | 135 | 13 | 78 | 59 | 11 | 22 |
| APRIL | 522 | | 79 | 33 | 89 | 43 | 101 | 21 | 55 | 53 | 20 | 28 |
| MEI | 627 | 8 | 39 | 38 | 101 | 61 | 157 | 17 | 90 | 68 | 18 | 30 |
| JUNI | 769 | 6 | 115 | 81 | 121 | 50 | 159 | 13 | 90 | 77 | 25 | 32 |
| JULI | 633 | 3 | 98 | 57 | 83 | 44 | 129 | 18 | 66 | 59 | 24 | 52 |
| AUGUSTUS | 715 | 3 | 129 | 64 | 129 | 39 | 120 | 12 | 85 | 79 | 21 | 34 |

NIEUWE WOONGEBOUWEN

| (2) | WAARVOOR EEN VERGUNNING WERD VERLEEND | | | | | BEGONNEN (*) | | | | | | |
|-------------|---------------------------------------|---------------|-------------------|------------------------|-----------|---|---------------|---------------|-------------------|------------------------|-----------|---|
| | TOTAAL AANTAL | | RUIMTE (IN M3) | OPPERVLAKTE (IN M2) | | AANTAL GEBOU- WEN MET EEN WONING (1) | TOTAAL AANTAL | | RUIMTE (IN M3) | OPPERVLAKTE (IN M2) | | AANTAL GEBOU- WEN MET EEN WONING (1) |
| | GE- BOUWEN | WONIN- GEN | | BEWOON- BARE | TOTALE | | GE- BOUWEN | WONIN- GEN | | BEWOON- BARE | TOTALE | |
| 1987 | 2 352 | 3 110 | 1 900 754 | 374 372 | 598 342 | 2 247 | 1 976 | 2 445 | 1 517 207 | 291 970 | 473 796 | 1 909 |
| 1988 | 2 759 | 3 755 | 2 292 227 | 466 617 | 721 922 | 2 615 | 2 309 | 2 952 | 1 816 996 | 360 961 | 569 181 | 2 213 |
| 1989 | 2 987 | 4 151 | 2 568 047 | 530 990 | 822 832 | 2 808 | 2 671 | 3 558 | 2 232 273 | 453 980 | 709 571 | 2 534 |
| 1990 | 2 821 | 4 251 | 2 646 235 | 540 727 | 846 356 | 2 632 | 2 510 | 3 422 | 2 153 761 | 437 836 | 685 078 | 2 379 |
| 1991 | 2 527 | 3 867 | 2 420 842 | 497 275 | 777 136 | 2 342 | 2 630 | 3 707 | 2 323 650 | 475 759 | 740 562 | 2 465 |
| 1992 | 2 782 | 4 173 | 2 609 627 | 544 128 | 840 846 | 2 596 | 2 691 | 3 887 | 2 464 396 | 510 807 | 790 606 | 2 523 |
| 1993 | 2 874 | 4 584 | 2 755 265 | 584 279 | 885 547 | 2 665 | 2 428 | 3 642 | 2 257 936 | 469 545 | 724 604 | 2 279 |
| 1994 | 3 057 | 4 643 | 2 817 146 | 599 800 | 911 659 | 2 837 | 2 969 | 4 318 | 2 717 899 | 574 896 | 876 607 | 2 774 |
| 1994 | | | | | | | | | | | | |
| MAART | 3 475 | 5 114 | 3 129 954 | 664 142 | 1 010 308 | 3 234 | 3 069 | 4 029 | 2 585 021 | 528 282 | 824 081 | 2 908 |
| APRIL | 3 127 | 5 087 | 2 962 344 | 632 127 | 959 532 | 2 861 | 3 252 | 5 004 | 3 039 245 | 642 097 | 979 232 | 3 026 |
| MEI | 2 955 | 3 913 | 2 536 521 | 530 171 | 820 682 | 2 800 | 3 541 | 4 945 | 3 014 939 | 640 732 | 967 639 | 3 342 |
| JUNI | 3 870 | 5 228 | 3 392 422 | 707 030 | 1 099 525 | 3 656 | 3 435 | 4 849 | 3 082 651 | 636 168 | 995 964 | 3 245 |
| JULI | 2 852 | 3 889 | 2 428 292 | 516 267 | 788 251 | 2 673 | 2 320 | 3 293 | 2 371 394 | 491 032 | 757 472 | 2 169 |
| AUGUSTUS | 3 142 | 5 671 | 3 185 927 | 690 995 | 1 035 863 | 2 911 | 3 285 | 4 306 | 2 808 427 | 595 051 | 914 387 | 3 091 |
| SEPTEMBER | 3 029 | 4 972 | 2 904 717 | 634 101 | 951 216 | 2 763 | 2 681 | 3 625 | 2 379 527 | 492 456 | 765 899 | 2 530 |
| OKTOBER | 3 180 | 4 288 | 2 550 680 | 555 897 | 824 432 | 2 973 | 3 019 | 4 227 | 2 694 570 | 575 944 | 862 031 | 2 806 |
| NOVEMBER | 2 560 | 3 999 | 2 510 525 | 520 682 | 801 105 | 2 342 | 3 833 | 6 296 | 3 847 371 | 854 478 | 1 263 301 | 3 533 |
| DECEMBER | 2 733 | 4 572 | 2 771 458 | 588 730 | 893 401 | 2 494 | 3 472 | 5 476 | 3 268 939 | 708 719 | 1 058 182 | 3 211 |
| 1995 | | | | | | | | | | | | |
| JANUARI | 2 452 | 3 642 | 2 234 384 | 469 393 | 714 711 | 2 279 | 2 971 | 5 040 | 2 636 272 | 558 367 | 847 137 | 2 736 |
| FEBRUARI | 2 553 | 3 540 | 2 149 048 | 457 606 | 698 285 | 2 376 | 2 770 | 3 933 | 2 360 675 | 492 948 | 759 526 | 2 584 |
| MAART | 2 777 | 4 288 | 2 712 209 | 576 276 | 871 920 | 2 580 | 3 060 | 4 374 | 2 731 222 | 569 862 | 874 430 | 2 857 |
| APRIL | 2 520 | 4 017 | 2 483 401 | 512 339 | 805 561 | 2 334 | 4 124 | 5 778 | 3 706 687 | 776 977 | 1 197 855 | 3 852 |
| MEI | 2 318 | 3 374 | 2 115 279 | 436 042 | 679 680 | 2 157 | 3 282 | 5 232 | 3 139 555 | 664 580 | 1 011 644 | 3 018 |
| JUNI | 2 873 | 4 035 | 2 575 732 | 540 365 | 838 919 | 2 640 | 3 772 | 5 549 | 3 467 856 | 730 366 | 1 123 920 | 3 511 |
| JULI | 2 311 | 3 671 | 2 220 857 | 464 519 | 712 577 | 2 140 | 1 500 | 2 004 | 1 339 487 | 271 105 | 426 591 | 1 413 |
| AUGUSTUS | 2 395 | 3 393 | 2 104 482 | 453 651 | 683 538 | 2 222 | 2 844 | 3 581 | 2 365 402 | 512 291 | 771 213 | 2 708 |

(1) DE GEGEVENS BETREFFENDE DIT TYPE VAN GEBOUW ZIJN REEDS IN VOORGAANDE KOLONNEN OPGENOMEN

(2) DE JAARLIJKSE GEGEVENS STEMMEN OVEREEN MET MAANDGEMIDDELDEN

NIEUWE NIET-WOONGEBOUWEN

| | WAARVOOR EEN VERGUNNING WERD VERLEEND | | | BEGONNEN (*) | | |
|-------------|---------------------------------------|-------------------|------------------------------|--------------------|-------------------|------------------------------|
| | AANTAL GEBOUWEN | RUIMTE (IN M3) | TOTALE OPPERVLAKTE(IN M2) | AANTAL GEBOUWEN | RUIMTE (IN M3) | TOTALE OPPERVLAKTE(IN M2) |
| 1987 | 7 998 | 33 462 204 | 6 522 949 | 6 001 | 22 926 294 | 4 575 532 |
| 1988 | 8 567 | 40 593 917 | 7 629 216 | 7 231 | 33 816 679 | 6 258 157 |
| 1989 | 9 101 | 47 494 482 | 8 793 015 | 8 448 | 37 503 661 | 7 182 115 |
| 1990 | 9 834 | 52 061 664 | 10 154 792 | 7 837 | 36 690 566 | 6 966 402 |
| 1991 | 8 789 | 54 044 353 | 9 780 833 | 8 724 | 48 255 745 | 8 715 279 |
| 1992 | 8 612 | 45 638 822 | 8 815 346 | 8 550 | 43 003 169 | 8 304 269 |
| 1993 | 8 366 | 42 863 944 | 8 463 153 | 7 045 | 35 592 120 | 6 758 240 |
| 1994 | 8 491 | 40 719 682 | 7 586 256 | 8 323 | 42 730 176 | 7 915 267 |
| 1994 | | | | | | |
| MAART | 830 | 3 591 385 | 750 315 | 597 | 3 040 938 | 560 445 |
| APRIL | 720 | 3 013 169 | 550 953 | 729 | 2 994 553 | 610 970 |
| MEI | 582 | 2 764 190 | 494 332 | 812 | 5 078 351 | 864 379 |
| JUNI | 806 | 3 120 010 | 590 803 | 697 | 2 625 520 | 516 611 |
| JULI | 728 | 3 716 895 | 631 176 | 545 | 2 277 638 | 424 197 |
| AUGUSTUS | 803 | 4 148 626 | 765 194 | 677 | 3 949 578 | 656 277 |
| SEPTEMBER | 830 | 3 921 232 | 786 856 | 598 | 3 818 285 | 498 044 |
| OKTOBER | 699 | 3 433 822 | 648 897 | 701 | 3 506 756 | 766 183 |
| NOVEMBER | 622 | 2 769 723 | 522 329 | 956 | 5 677 887 | 1 027 693 |
| DECEMBER | 655 | 3 235 934 | 623 542 | 971 | 4 027 043 | 801 293 |
| 1995 | | | | | | |
| JANUARI | 571 | 2 722 571 | 447 832 | 967 | 3 781 118 | 728 106 |
| FEBRUARI | 512 | 2 147 162 | 390 449 | 683 | 2 538 530 | 468 345 |
| MAART | 674 | 3 897 869 | 631 396 | 611 | 3 031 015 | 509 221 |
| APRIL | 522 | 2 291 324 | 410 813 | 955 | 3 838 225 | 664 241 |
| MEI | 627 | 3 109 396 | 566 256 | 782 | 3 888 647 | 680 968 |
| JUNI | 769 | 3 033 792 | 570 354 | 877 | 4 619 044 | 838 721 |
| JULI | 633 | 3 992 300 | 648 079 | 399 | 1 998 985 | 361 808 |
| AUGUSTUS | 715 | 2 609 897 | 486 444 | 615 | 3 231 669 | 553 050 |

(*) HET BETREFT VOORLOPIGE CIJFERS DIE MEESTAL TE HOOG OF TE LAAG LIGGEN. BEPAALDE GEMEENTEN STUREN DE FORMULIEREN, MET DE BEGINDATUM VAN DE WERKZAAMHEDEN LAATTIJDIG EN VOOR MEERDERE MAANDEN TEGELIJK DOOR. EEN AANGEPASTE REEKS ZAL LATER BESCHIKBAAR ZIJN.

NIEUWE NIET-WOONGEBOUWEN

| | WAARVOOR EEN VERGUNNING WERD VERLEEND | | | | | | | | |
|-------------|---------------------------------------|----------------|----------------------------|--------------------|----------------|----------------------------|----------------------|----------------|----------------------------|
| | MINDER DAN 3 000 M3 | | | 3 000 TOT 9 999 M3 | | | 10 000 TOT 19 999 M3 | | |
| | AANTAL GE-BOUWEN | RUIJTE (IN M3) | TOTALE OPPERVLAKTE (IN M2) | AANTAL GE-BOUWEN | RUIJTE (IN M3) | TOTALE OPPERVLAKTE (IN M2) | AANTAL GE-BOUWEN | RUIJTE (IN M3) | TOTALE OPPERVLAKTE (IN M2) |
| 1987 | 5 719 | 6 011 316 | 1 529 266 | 1 644 | 8 356 749 | 1 808 910 | 361 | 4 924 410 | 957 327 |
| 1988 | 5 789 | 6 150 120 | 1 537 834 | 2 026 | 10 593 761 | 2 233 803 | 404 | 5 522 086 | 1 091 712 |
| 1989 | 5 998 | 6 627 666 | 1 660 006 | 2 264 | 11 763 321 | 2 434 581 | 462 | 6 417 657 | 1 193 563 |
| 1990 | 6 328 | 6 976 675 | 1 737 768 | 2 524 | 13 109 770 | 2 691 574 | 541 | 7 431 116 | 1 392 452 |
| 1991 | 5 613 | 5 884 238 | 1 457 338 | 2 266 | 11 807 332 | 2 404 955 | 460 | 6 323 999 | 1 211 253 |
| 1992 | 5 700 | 5 787 558 | 1 468 492 | 2 101 | 10 849 210 | 2 301 218 | 417 | 5 770 429 | 1 078 148 |
| 1993 | 5 594 | 5 394 387 | 1 363 894 | 2 075 | 10 695 082 | 2 255 941 | 350 | 4 886 742 | 928 615 |
| 1994 | 5 562 | 5 536 211 | 1 378 654 | 2 207 | 11 714 539 | 2 372 529 | 396 | 5 383 219 | 971 942 |
| 1994 | | | | | | | | | |
| MAART | 550 | 576 548 | 143 185 | 206 | 1 109 081 | 223 055 | 44 | 619 859 | 114 402 |
| APRIL | 492 | 484 336 | 119 112 | 175 | 915 762 | 184 161 | 27 | 391 059 | 63 318 |
| MEI | 383 | 367 832 | 93 128 | 148 | 780 803 | 156 804 | 28 | 370 478 | 66 862 |
| JUNI | 529 | 537 248 | 138 034 | 225 | 1 218 474 | 249 374 | 35 | 480 718 | 78 070 |
| JULI | 474 | 470 449 | 116 089 | 200 | 1 037 595 | 199 979 | 29 | 365 755 | 64 816 |
| AUGUSTUS | 521 | 533 568 | 129 410 | 217 | 1 151 628 | 232 481 | 33 | 446 638 | 78 644 |
| SEPTEMBER | 522 | 541 872 | 131 947 | 235 | 1 229 280 | 251 781 | 42 | 572 462 | 102 618 |
| OKTOBER | 463 | 443 286 | 113 194 | 176 | 969 052 | 191 109 | 26 | 338 608 | 61 400 |
| NOVEMBER | 414 | 385 094 | 95 715 | 152 | 813 464 | 172 350 | 27 | 379 258 | 75 691 |
| DECEMBER | 421 | 427 118 | 105 751 | 158 | 820 687 | 168 006 | 49 | 669 262 | 130 374 |
| 1995 | | | | | | | | | |
| JANUARI | 388 | 357 533 | 91 757 | 136 | 685 698 | 137 703 | 23 | 319 986 | 65 850 |
| FEBRUARI | 333 | 318 964 | 79 490 | 136 | 707 379 | 142 906 | 27 | 361 989 | 66 257 |
| MAART | 423 | 411 006 | 104 024 | 189 | 978 623 | 190 609 | 31 | 429 879 | 74 132 |
| APRIL | 363 | 355 770 | 86 376 | 110 | 584 467 | 120 731 | 23 | 325 249 | 59 695 |
| MEI | 398 | 400 819 | 97 516 | 173 | 893 136 | 172 597 | 30 | 396 030 | 69 494 |
| JUNI | 513 | 517 338 | 125 429 | 192 | 1 012 186 | 192 299 | 44 | 588 273 | 113 504 |
| JULI | 420 | 406 876 | 98 860 | 132 | 695 438 | 135 609 | 43 | 584 446 | 101 486 |
| AUGUSTUS | 492 | 472 799 | 117 901 | 175 | 935 124 | 182 099 | 28 | 372 742 | 66 844 |

| | WAARVOOR EEN VERGUNNING WERD VERLEEND | | | | | |
|-------------|---------------------------------------|----------------|----------------------------|-------------------|----------------|----------------------------|
| | 20 000 TOT 49 999 M3 | | | 50 000 M3 EN MEER | | |
| | AANTAL GEBOUWEN | RUIJTE (IN M3) | TOTALE OPPERVLAKTE (IN M2) | AANTAL GEBOUWEN | RUIJTE (IN M3) | TOTALE OPPERVLAKTE (IN M2) |
| 1987 | 195 | 6 011 977 | 1 044 218 | 79 | 8 157 752 | 1 183 228 |
| 1988 | 249 | 7 514 364 | 1 385 919 | 99 | 10 813 586 | 1 379 948 |
| 1989 | 255 | 7 812 022 | 1 446 020 | 129 | 14 873 816 | 2 058 845 |
| 1990 | 309 | 9 306 148 | 1 780 390 | 132 | 15 237 955 | 2 552 608 |
| 1991 | 275 | 8 403 287 | 1 532 968 | 175 | 21 625 497 | 3 174 319 |
| 1992 | 266 | 8 053 798 | 1 405 935 | 128 | 15 177 827 | 2 561 553 |
| 1993 | 219 | 6 620 978 | 1 230 030 | 128 | 15 266 755 | 2 684 673 |
| 1994 | 213 | 6 451 582 | 1 213 476 | 113 | 11 634 131 | 1 649 655 |
| 1994 | | | | | | |
| MAART | 23 | 673 146 | 137 887 | 7 | 612 751 | 131 786 |
| APRIL | 18 | 567 946 | 102 629 | 8 | 654 066 | 81 733 |
| MEI | 15 | 447 601 | 75 874 | 8 | 797 476 | 101 664 |
| JUNI | 11 | 327 085 | 58 178 | 6 | 556 485 | 67 147 |
| JULI | 13 | 424 126 | 78 213 | 12 | 1 418 970 | 172 079 |
| AUGUSTUS | 19 | 565 247 | 98 555 | 13 | 1 451 545 | 226 104 |
| SEPTEMBER | 23 | 677 493 | 140 595 | 8 | 900 125 | 159 915 |
| OKTOBER | 25 | 774 398 | 154 649 | 9 | 908 478 | 128 545 |
| NOVEMBER | 22 | 680 699 | 111 463 | 7 | 511 208 | 67 110 |
| DECEMBER | 18 | 591 029 | 121 317 | 9 | 727 838 | 98 094 |
| 1995 | | | | | | |
| JANUARI | 17 | 560 572 | 71 381 | 7 | 798 782 | 81 141 |
| FEBRUARI | 12 | 389 780 | 61 136 | 4 | 369 050 | 40 660 |
| MAART | 20 | 611 294 | 101 856 | 11 | 1 467 067 | 160 775 |
| APRIL | 22 | 661 651 | 97 388 | 4 | 364 187 | 46 623 |
| MEI | 18 | 614 082 | 99 983 | 8 | 805 329 | 126 666 |
| JUNI | 15 | 471 098 | 78 301 | 5 | 444 897 | 60 821 |
| JULI | 28 | 877 273 | 131 046 | 10 | 1 428 267 | 181 078 |
| AUGUSTUS | 16 | 498 212 | 76 227 | 4 | 331 020 | 43 373 |

NIEUWE NIET-WOONGEBOUWEN

| | BEGONNEN (*) | | | | | | | | |
|-------------|---------------------|----------------|----------------------------|--------------------|----------------|----------------------------|----------------------|----------------|----------------------------|
| | MINDER DAN 3 000 M3 | | | 3 000 TOT 9 999 M3 | | | 10 000 TOT 19 999 M3 | | |
| | AANTAL GE-BOUWEN | RUIJTE (IN M3) | TOTALE OPPERVLAKTE (IN M2) | AANTAL GE-BOUWEN | RUIJTE (IN M3) | TOTALE OPPERVLAKTE (IN M2) | AANTAL GE-BOUWEN | RUIJTE (IN M3) | TOTALE OPPERVLAKTE (IN M2) |
| 1987 | 4 404 | 4 575 790 | 1 156 513 | 1 147 | 5 904 988 | 1 280 102 | 252 | 3 423 249 | 659 168 |
| 1988 | 5 076 | 5 319 288 | 1 335 467 | 1 558 | 8 157 046 | 1 740 944 | 312 | 4 232 390 | 856 873 |
| 1989 | 5 802 | 6 262 331 | 1 571 937 | 1 947 | 9 962 794 | 2 081 679 | 393 | 5 395 719 | 1 034 810 |
| 1990 | 5 208 | 5 698 954 | 1 425 992 | 1 927 | 9 982 532 | 2 076 438 | 399 | 5 461 778 | 1 028 902 |
| 1991 | 5 722 | 6 193 200 | 1 529 635 | 2 142 | 11 078 392 | 2 252 800 | 461 | 6 356 321 | 1 180 541 |
| 1992 | 5 614 | 5 933 793 | 1 474 326 | 2 149 | 11 218 411 | 2 322 635 | 412 | 5 695 763 | 1 066 956 |
| 1993 | 4 629 | 4 671 535 | 1 173 481 | 1 836 | 9 390 119 | 1 953 703 | 305 | 4 205 800 | 773 432 |
| 1994 | 5 547 | 5 558 031 | 1 391 075 | 2 036 | 10 602 677 | 2 177 670 | 391 | 5 328 196 | 1 023 773 |
| 1994 | | | | | | | | | |
| MAART | 386 | 395 743 | 98 874 | 144 | 773 809 | 155 119 | 31 | 402 033 | 71 214 |
| APRIL | 492 | 474 341 | 118 323 | 184 | 963 983 | 196 147 | 27 | 355 456 | 65 794 |
| MEI | 562 | 562 864 | 138 791 | 179 | 919 347 | 196 816 | 33 | 464 825 | 90 817 |
| JUNI | 481 | 478 995 | 122 896 | 160 | 843 145 | 172 888 | 40 | 565 437 | 97 470 |
| JULI | 367 | 338 726 | 85 475 | 132 | 698 591 | 140 231 | 29 | 421 181 | 82 285 |
| AUGUSTUS | 464 | 460 683 | 117 127 | 156 | 816 797 | 161 310 | 27 | 350 910 | 66 954 |
| SEPTEMBER | 401 | 407 143 | 100 727 | 149 | 746 677 | 152 003 | 26 | 338 733 | 70 769 |
| OKTOBER | 455 | 476 239 | 119 148 | 186 | 950 496 | 194 336 | 36 | 487 391 | 95 401 |
| NOVEMBER | 618 | 626 336 | 157 037 | 250 | 1 313 481 | 267 431 | 41 | 552 562 | 109 622 |
| DECEMBER | 664 | 670 336 | 167 370 | 227 | 1 141 129 | 241 584 | 42 | 538 976 | 102 625 |
| 1995 | | | | | | | | | |
| JANUARI | 658 | 625 773 | 157 140 | 242 | 1 196 161 | 245 919 | 44 | 609 941 | 106 151 |
| FEBRUARI | 477 | 442 122 | 110 386 | 165 | 855 024 | 177 989 | 24 | 338 024 | 61 103 |
| MAART | 405 | 423 060 | 104 506 | 161 | 826 828 | 168 575 | 26 | 344 022 | 56 781 |
| APRIL | 662 | 606 567 | 150 308 | 228 | 1 183 647 | 234 022 | 34 | 484 425 | 90 210 |
| MEI | 504 | 491 637 | 127 639 | 214 | 1 122 099 | 226 901 | 33 | 456 519 | 87 427 |
| JUNI | 552 | 554 145 | 138 856 | 244 | 1 242 013 | 248 118 | 39 | 508 114 | 89 862 |
| JULI | 274 | 276 973 | 66 860 | 92 | 481 961 | 93 018 | 14 | 190 048 | 41 777 |
| AUGUSTUS | 420 | 409 409 | 99 811 | 140 | 748 110 | 148 137 | 27 | 368 592 | 70 376 |

| | BEGONNEN (*) | | | | | |
|-------------|----------------------|----------------|----------------------------|-------------------|----------------|----------------------------|
| | 20 000 TOT 49 999 M3 | | | 50 000 M3 EN MEER | | |
| | AANTAL GEBOUWEN | RUIJTE (IN M3) | TOTALE OPPERVLAKTE (IN M2) | AANTAL GEBOUWEN | RUIJTE (IN M3) | TOTALE OPPERVLAKTE (IN M2) |
| 1987 | 143 | 4 110 771 | 766 787 | 55 | 4 911 496 | 712 962 |
| 1988 | 202 | 6 115 186 | 1 057 774 | 83 | 9 992 769 | 1 267 099 |
| 1989 | 209 | 6 392 438 | 1 182 731 | 97 | 9 490 379 | 1 310 958 |
| 1990 | 219 | 6 665 267 | 1 246 257 | 84 | 8 882 035 | 1 188 813 |
| 1991 | 263 | 8 095 688 | 1 506 399 | 136 | 16 532 144 | 2 245 904 |
| 1992 | 251 | 7 445 951 | 1 382 877 | 124 | 12 709 251 | 2 057 475 |
| 1993 | 179 | 5 607 935 | 1 024 808 | 96 | 11 716 731 | 1 832 816 |
| 1994 | 228 | 6 931 280 | 1 277 226 | 121 | 14 309 992 | 2 045 523 |
| 1994 | | | | | | |
| MAART | 27 | 793 395 | 124 224 | 9 | 675 958 | 111 014 |
| APRIL | 17 | 508 854 | 96 187 | 9 | 691 919 | 134 519 |
| MEI | 19 | 543 303 | 122 344 | 19 | 2 588 012 | 315 611 |
| JUNI | 14 | 449 407 | 69 165 | 2 | 288 536 | 54 192 |
| JULI | 8 | 215 161 | 40 520 | 9 | 603 979 | 75 686 |
| AUGUSTUS | 14 | 432 830 | 71 117 | 16 | 1 888 358 | 239 769 |
| SEPTEMBER | 15 | 416 726 | 68 292 | 7 | 1 909 006 | 106 253 |
| OKTOBER | 17 | 538 545 | 94 977 | 7 | 1 054 085 | 262 321 |
| NOVEMBER | 29 | 882 526 | 173 849 | 18 | 2 302 982 | 319 754 |
| DECEMBER | 27 | 824 846 | 158 683 | 11 | 851 756 | 131 031 |
| 1995 | | | | | | |
| JANUARI | 13 | 406 086 | 58 947 | 10 | 943 157 | 159 949 |
| FEBRUARI | 13 | 380 278 | 54 590 | 4 | 523 082 | 64 277 |
| MAART | 9 | 281 494 | 59 660 | 10 | 1 155 611 | 119 699 |
| APRIL | 21 | 619 900 | 85 405 | 10 | 943 686 | 104 296 |
| MEI | 18 | 493 353 | 79 340 | 13 | 1 325 039 | 159 661 |
| JUNI | 31 | 921 733 | 164 825 | 11 | 1 393 039 | 197 060 |
| JULI | 15 | 448 394 | 66 415 | 4 | 601 609 | 93 738 |
| AUGUSTUS | 19 | 636 000 | 100 478 | 9 | 1 069 558 | 134 248 |

**VERGUNNINGEN AFGELEVERD VOOR DE VERBOUWING VAN WOONGEBOUWEN
INDELING PER PROVINCIE**

| | BELGIE | BRUSSELS HFDST. GEWEST | ANTWERPEN | LIMBURG | OOST- VLAAN- DEREN | VLAAMS BRABANT | WEST- VLAAN- DEREN | WAALS- BRABANT | HENE- GOUWEN | LUIK | LUXEMBURG | NAMEN |
|-------------|--------|------------------------------|-----------|---------|--------------------------|-------------------|--------------------------|-------------------|-----------------|-------|-----------|-------|
| 1987 | 17 492 | | 2 321 | 933 | 2 911 | | 2 897 | | 2 410 | 2 140 | 341 | 783 |
| 1988 | 18 414 | | 2 205 | 1 088 | 2 951 | | 2 883 | | 2 394 | 2 200 | 443 | 852 |
| 1989 | 18 669 | | 2 536 | 993 | 2 830 | | 2 770 | | 2 580 | 2 234 | 443 | 915 |
| 1990 | 19 759 | | 2 410 | 960 | 3 037 | | 2 969 | | 2 617 | 2 343 | 473 | 957 |
| 1991 | 19 872 | | 2 379 | 1 068 | 3 395 | | 3 023 | | 2 446 | 2 294 | 429 | 826 |
| 1992 | 20 381 | | 2 424 | 986 | 3 557 | | 2 931 | | 2 695 | 2 432 | 521 | 907 |
| 1993 | 20 063 | | 2 405 | 1 115 | 3 267 | | 2 762 | | 2 589 | 2 424 | 535 | 924 |
| 1994 | 20 065 | | 2 815 | 1 236 | 3 102 | | 2 682 | | 2 426 | 2 426 | 574 | 978 |
| 1994 | | | | | | | | | | | | |
| MAART | 1 728 | | 178 | 131 | 230 | | 258 | | 188 | 221 | 50 | 86 |
| APRIL | 1 733 | | 295 | 96 | 273 | | 222 | | 180 | 171 | 67 | 79 |
| MEI | 1 595 | | 131 | 99 | 325 | | 204 | | 247 | 193 | 16 | 94 |
| JUNI | 1 955 | | 213 | 83 | 300 | | 267 | | 207 | 274 | 76 | 115 |
| JULI | 1 606 | | 203 | 111 | 178 | | 199 | | 222 | 220 | 70 | 125 |
| AUGUSTUS | 1 860 | | 305 | 126 | 322 | | 235 | | 245 | 174 | 36 | 80 |
| SEPTEMBER | 1 972 | | 285 | 109 | 238 | | 321 | | 276 | 245 | 63 | 74 |
| OKTOBER | 1 749 | | 280 | 85 | 339 | | 182 | | 210 | 214 | 32 | 81 |
| NOVEMBER | 1 514 | | 279 | 105 | 152 | | 220 | | 170 | 228 | 42 | 72 |
| DECEMBER | 1 513 | | 173 | 112 | 294 | | 219 | | 145 | 180 | 30 | 54 |
| 1995 | | | | | | | | | | | | |
| JANUARI | 1 412 | 51 | 130 | 93 | 217 | 130 | 205 | 75 | 218 | 199 | 41 | 53 |
| FEBRUARI | 1 410 | 63 | 168 | 6 | 287 | 154 | 195 | 82 | 192 | 164 | 30 | 69 |
| MAART | 1 817 | 74 | 213 | 179 | 374 | 164 | 241 | 85 | 189 | 208 | 28 | 62 |
| APRIL | 1 629 | 47 | 212 | 54 | 293 | 169 | 235 | 84 | 175 | 236 | 29 | 95 |
| MEI | 1 694 | 81 | 96 | 54 | 324 | 194 | 323 | 73 | 228 | 225 | 21 | 75 |
| JUNI | 2 103 | 81 | 307 | 147 | 369 | 192 | 296 | 72 | 215 | 277 | 73 | 74 |
| JULI | 1 620 | 66 | 169 | 113 | 276 | 139 | 222 | 69 | 210 | 214 | 52 | 90 |
| AUGUSTUS | 1 941 | 90 | 251 | 133 | 351 | 178 | 218 | 81 | 246 | 282 | 26 | 85 |

**WOONGEBOUWEN WAARVAN DE VERBOUWING BEGONNEN IS (*)
INDELING PER PROVINCIE**

| | BELGIE | BRUSSELS HFDST. GEWEST | ANTWERPEN | LIMBURG | OOST- VLAAN- DEREN | VLAAMS BRABANT | WEST- VLAAN- DEREN | WAALS- BRABANT | HENE- GOUWEN | LUIK | LUXEMBURG | NAMEN |
|-------------|--------|------------------------------|-----------|---------|--------------------------|-------------------|--------------------------|-------------------|-----------------|-------|-----------|-------|
| 1987 | 12 400 | | 1 527 | 687 | 2 265 | | 2 280 | | 1 427 | 1 554 | 230 | 505 |
| 1988 | 15 996 | | 1 868 | 925 | 2 789 | | 2 600 | | 2 091 | 1 851 | 358 | 733 |
| 1989 | 12 647 | | 1 771 | 748 | 2 130 | | 2 258 | | 1 545 | 1 435 | 211 | 565 |
| 1990 | 13 938 | | 1 787 | 742 | 2 254 | | 2 069 | | 1 743 | 1 797 | 306 | 701 |
| 1991 | 15 037 | | 1 806 | 751 | 2 469 | | 2 591 | | 1 720 | 1 725 | 316 | 769 |
| 1992 | 16 284 | | 2 107 | 861 | 2 834 | | 2 827 | | 1 896 | 1 961 | 352 | 620 |
| 1993 | 15 998 | | 1 887 | 884 | 2 949 | | 2 422 | | 1 794 | 1 857 | 346 | 649 |
| 1994 | 18 379 | | 2 296 | 876 | 2 894 | | 2 398 | | 2 616 | 2 296 | 504 | 1 031 |
| 1994 | | | | | | | | | | | | |
| MAART | 1 461 | | 198 | 38 | 253 | | 177 | | 293 | 201 | 32 | 77 |
| APRIL | 1 794 | | 294 | 79 | 250 | | 216 | | 320 | 160 | 13 | 88 |
| MEI | 1 917 | | 171 | 81 | 310 | | 324 | | 222 | 222 | 27 | 113 |
| JUNI | 1 918 | | 134 | 89 | 280 | | 279 | | 459 | 215 | 56 | 101 |
| JULI | 1 501 | | 234 | 63 | 206 | | 168 | | 157 | 132 | 19 | 213 |
| AUGUSTUS | 1 833 | | 223 | 109 | 400 | | 215 | | 224 | 209 | 72 | 60 |
| SEPTEMBER | 1 448 | | 85 | 88 | 196 | | 204 | | 257 | 196 | 53 | 68 |
| OKTOBER | 1 699 | | 279 | 76 | 258 | | 201 | | 128 | 327 | 49 | 75 |
| NOVEMBER | 1 200 | | 186 | 66 | 135 | | 156 | | 209 | 148 | 18 | 86 |
| DECEMBER | 1 405 | | 167 | 64 | 233 | | 175 | | 138 | 171 | 66 | 107 |
| 1995 | | | | | | | | | | | | |
| JANUARI | 817 | 41 | 129 | 45 | 145 | 55 | 108 | 55 | 72 | 88 | 11 | 68 |
| FEBRUARI | 815 | 18 | 130 | 57 | 140 | 69 | 120 | 51 | 66 | 82 | 18 | 64 |
| MAART | 1 123 | 44 | 106 | 42 | 223 | 100 | 186 | 54 | 145 | 139 | 19 | 65 |
| APRIL | 1 514 | 54 | 174 | 46 | 270 | 134 | 210 | 53 | 204 | 285 | 24 | 60 |
| MEI | 1 461 | 80 | 96 | 109 | 294 | 133 | 238 | 124 | 198 | 123 | 24 | 42 |
| JUNI | 2 226 | 46 | 379 | 179 | 301 | 238 | 355 | 109 | 197 | 292 | 55 | 75 |
| JULI | 1 173 | 9 | 122 | 74 | 287 | 56 | 235 | 14 | 126 | 181 | 33 | 36 |
| AUGUSTUS | 1 298 | 45 | 188 | 70 | 247 | 101 | 203 | 52 | 146 | 165 | 20 | 61 |

**BOUWVERGUNNINGEN AFGELEVERD VOOR DE VERBOUWING VAN NIET-WOONGEBOUWEN
INDELING PER PROVINCIE**

| | BELGIE | BRUSSELS HFDST. GEWEST | ANTWERPEN | LIMBURG | OOST- VLAAN- DEREN | VLAAMS BRABANT | WEST- VLAAN- DEREN | WAALS- BRABANT | HENE- GOUWEN | LUIK | LUXEMBURG | NAMEN |
|-------------|--------|------------------------------|-----------|---------|--------------------------|-------------------|--------------------------|-------------------|-----------------|------|-----------|-------|
| 1987 | 5 719 | | 879 | 348 | 1 053 | | 1 204 | | 581 | 566 | 128 | 206 |
| 1988 | 5 805 | | 766 | 402 | 1 082 | | 1 181 | | 534 | 553 | 159 | 251 |
| 1989 | 6 037 | | 1 088 | 441 | 1 033 | | 1 216 | | 562 | 580 | 162 | 261 |
| 1990 | 6 333 | | 1 153 | 470 | 1 121 | | 1 346 | | 476 | 565 | 177 | 206 |
| 1991 | 6 215 | | 1 175 | 511 | 1 130 | | 1 217 | | 502 | 552 | 142 | 203 |
| 1992 | 5 856 | | 1 075 | 466 | 1 033 | | 1 077 | | 505 | 557 | 170 | 189 |
| 1993 | 5 711 | | 1 140 | 522 | 1 002 | | 998 | | 524 | 487 | 162 | 188 |
| 1994 | 5 686 | | 1 071 | 608 | 939 | | 974 | | 550 | 493 | 190 | 217 |
| 1994 | | | | | | | | | | | | |
| MAART | 501 | | 106 | 70 | 57 | | 107 | | 37 | 32 | 15 | 25 |
| APRIL | 505 | | 99 | 39 | 92 | | 95 | | 48 | 34 | 18 | 20 |
| MEI | 407 | | 47 | 35 | 75 | | 79 | | 58 | 45 | 5 | 23 |
| JUNI | 505 | | 63 | 45 | 82 | | 88 | | 53 | 46 | 25 | 20 |
| JULI | 422 | | 70 | 37 | 65 | | 71 | | 45 | 40 | 27 | 19 |
| AUGUSTUS | 519 | | 94 | 60 | 97 | | 91 | | 64 | 28 | 15 | 19 |
| SEPTEMBER | 569 | | 127 | 45 | 99 | | 105 | | 42 | 62 | 16 | 11 |
| OKTOBER | 486 | | 105 | 67 | 95 | | 57 | | 40 | 46 | 12 | 17 |
| NOVEMBER | 438 | | 117 | 45 | 62 | | 54 | | 32 | 49 | 19 | 20 |
| DECEMBER | 466 | | 70 | 67 | 93 | | 64 | | 42 | 42 | 12 | 15 |
| 1995 | | | | | | | | | | | | |
| JANUARI | 379 | 8 | 54 | 42 | 73 | 29 | 62 | 13 | 46 | 30 | 10 | 12 |
| FEBRUARI | 423 | 7 | 56 | 45 | 82 | 38 | 76 | 11 | 32 | 45 | 16 | 15 |
| MAART | 467 | 13 | 69 | 47 | 99 | 27 | 85 | 11 | 50 | 39 | 11 | 16 |
| APRIL | 406 | 8 | 64 | 32 | 69 | 34 | 81 | 12 | 53 | 34 | 10 | 9 |
| MEI | 389 | 11 | 28 | 25 | 72 | 26 | 97 | 9 | 50 | 48 | 9 | 14 |
| JUNI | 544 | 10 | 106 | 71 | 78 | 26 | 103 | 13 | 56 | 41 | 24 | 16 |
| JULI | 557 | 4 | 75 | 63 | 78 | 127 | 78 | 17 | 43 | 45 | 8 | 19 |
| AUGUSTUS | 493 | 9 | 117 | 56 | 82 | 30 | 71 | 10 | 43 | 54 | 12 | 9 |

**NIET-WOONGEBOUWEN WAARVAN DE VERBOUWING BEGONNEN IS (*)
INDELING PER PROVINCIE**

| | BELGIE | BRUSSELS HFDST. GEWEST | ANTWERPEN | LIMBURG | OOST- VLAAN- DEREN | VLAAMS BRABANT | WEST- VLAAN- DEREN | WAALS- BRABANT | HENE- GOUWEN | LUIK | LUXEMBURG | NAMEN |
|-------------|--------|------------------------------|-----------|---------|--------------------------|-------------------|--------------------------|-------------------|-----------------|------|-----------|-------|
| 1987 | 3 667 | | 515 | 225 | 726 | | 862 | | 313 | 358 | 69 | 108 |
| 1988 | 4 879 | | 690 | 317 | 940 | | 1 054 | | 431 | 409 | 121 | 207 |
| 1989 | 3 839 | | 625 | 273 | 758 | | 902 | | 314 | 343 | 55 | 132 |
| 1990 | 4 258 | | 713 | 285 | 800 | | 937 | | 309 | 414 | 107 | 160 |
| 1991 | 4 419 | | 770 | 345 | 817 | | 959 | | 332 | 412 | 104 | 186 |
| 1992 | 4 463 | | 835 | 318 | 809 | | 980 | | 359 | 436 | 118 | 126 |
| 1993 | 4 356 | | 718 | 428 | 889 | | 844 | | 329 | 359 | 131 | 98 |
| 1994 | 4 904 | | 922 | 417 | 821 | | 870 | | 492 | 479 | 159 | 217 |
| 1994 | | | | | | | | | | | | |
| MAART | 374 | | 85 | 15 | 66 | | 45 | | 50 | 50 | 9 | 24 |
| APRIL | 509 | | 130 | 50 | 85 | | 71 | | 82 | 28 | 4 | 10 |
| MEI | 529 | | 83 | 52 | 79 | | 128 | | 42 | 40 | 7 | 24 |
| JUNI | 417 | | 39 | 49 | 71 | | 79 | | 59 | 38 | 11 | 19 |
| JULI | 329 | | 82 | 11 | 38 | | 61 | | 24 | 14 | 7 | 42 |
| AUGUSTUS | 428 | | 75 | 41 | 80 | | 68 | | 44 | 40 | 26 | 11 |
| SEPTEMBER | 354 | | 34 | 38 | 79 | | 61 | | 49 | 40 | 13 | 8 |
| OKTOBER | 474 | | 101 | 18 | 63 | | 89 | | 30 | 96 | 17 | 16 |
| NOVEMBER | 337 | | 63 | 40 | 40 | | 47 | | 39 | 32 | 13 | 21 |
| DECEMBER | 463 | | 89 | 33 | 92 | | 86 | | 38 | 37 | 28 | 29 |
| 1995 | | | | | | | | | | | | |
| JANUARI | 244 | 7 | 37 | 25 | 48 | 10 | 37 | 14 | 22 | 24 | 2 | 18 |
| FEBRUARI | 258 | 4 | 58 | 28 | 56 | 15 | 42 | 4 | 18 | 17 | 5 | 11 |
| MAART | 238 | 4 | 30 | 20 | 50 | 12 | 50 | 6 | 23 | 26 | 4 | 13 |
| APRIL | 315 | 7 | 62 | 26 | 70 | 13 | 58 | 3 | 27 | 30 | 3 | 16 |
| MEI | 298 | 10 | 34 | 33 | 69 | 18 | 50 | 15 | 29 | 27 | 7 | 6 |
| JUNI | 549 | 10 | 100 | 72 | 92 | 39 | 87 | 17 | 38 | 70 | 15 | 9 |
| JULI | 260 | 2 | 39 | 12 | 69 | 6 | 65 | 1 | 28 | 19 | 12 | 7 |
| AUGUSTUS | 279 | 2 | 62 | 25 | 46 | 14 | 60 | 10 | 21 | 26 | 3 | 10 |

**BOUWVERGUNNINGEN VERLEEND VOOR NIEUWE WOONGEBOUWEN
INDELING PER GEWEST**

| | BELGIE | BRUSSELS HOOFDSTEDELIJK GEWEST | VLAAMS GEWEST | WAALS GEWEST |
|-------------|--------|--------------------------------------|---------------|--------------|
| 1987 | 28 228 | 444 | 21 837 | 5 947 |
| 1988 | 33 105 | 591 | 25 210 | 7 304 |
| 1989 | 35 832 | 640 | 26 773 | 8 427 |
| 1990 | 33 855 | 659 | 24 929 | 8 267 |
| 1991 | 30 329 | 373 | 22 913 | 7 043 |
| 1992 | 33 388 | 324 | 24 449 | 8 615 |
| 1993 | 34 491 | 323 | 26 203 | 7 965 |
| 1994 | 36 679 | 263 | 27 036 | 9 380 |
| 1994 | | | | |
| APRIL | 3 127 | 15 | 2 357 | 755 |
| MEI | 2 955 | 32 | 2 083 | 840 |
| JUNI | 3 870 | 17 | 2 747 | 1 106 |
| JULI | 2 852 | 8 | 1 973 | 871 |
| AUGUSTUS | 3 142 | 28 | 2 365 | 749 |
| SEPTEMBER | 3 029 | 44 | 2 214 | 771 |
| OKTOBER | 3 180 | 17 | 2 262 | 901 |
| NOVEMBER | 2 560 | 13 | 1 896 | 651 |
| DECEMBER | 2 733 | 14 | 2 180 | 539 |
| 1995 | | | | |
| JANUARI | 2 452 | 14 | 1 780 | 658 |
| FEBRUARI | 2 553 | 14 | 1 734 | 805 |
| MAART | 2 777 | 15 | 1 968 | 794 |
| APRIL | 2 520 | 17 | 1 768 | 735 |
| MEI | 2 318 | 18 | 1 553 | 747 |
| JUNI | 2 873 | 22 | 2 079 | 772 |
| JULI | 2 311 | 36 | 1 674 | 601 |
| AUGUSTUS | 2 395 | 16 | 1 782 | 597 |

**BOUWVERGUNNINGEN VERLEEND VOOR NIEUWE NIET-WOONGEBOUWEN
INDELING PER GEWEST**

| | BELGIE | BRUSSELS HOOFDSTEDELIJK GEWEST | VLAAMS GEWEST | WAALS GEWEST |
|-------------|--------|--------------------------------------|---------------|--------------|
| 1987 | 7 998 | 141 | 5 320 | 2 537 |
| 1988 | 8 567 | 175 | 5 514 | 2 878 |
| 1989 | 9 101 | 131 | 5 993 | 2 984 |
| 1990 | 9 834 | 145 | 6 384 | 3 305 |
| 1991 | 8 789 | 115 | 5 985 | 2 689 |
| 1992 | 8 612 | 124 | 6 121 | 2 367 |
| 1993 | 8 366 | 121 | 5 868 | 2 377 |
| 1994 | 8 491 | 64 | 5 995 | 2 432 |
| 1994 | | | | |
| APRIL | 720 | 5 | 526 | 189 |
| MEI | 582 | 2 | 396 | 184 |
| JUNI | 806 | 5 | 552 | 249 |
| JULI | 728 | 3 | 464 | 261 |
| AUGUSTUS | 803 | 4 | 588 | 211 |
| SEPTEMBER | 830 | 6 | 572 | 252 |
| OKTOBER | 699 | 12 | 492 | 195 |
| NOVEMBER | 622 | 2 | 418 | 202 |
| DECEMBER | 655 | 5 | 499 | 151 |
| 1995 | | | | |
| JANUARI | 571 | | 376 | 195 |
| FEBRUARI | 512 | 2 | 362 | 148 |
| MAART | 674 | 5 | 486 | 183 |
| APRIL | 522 | | 345 | 177 |
| MEI | 627 | 8 | 396 | 223 |
| JUNI | 769 | 6 | 526 | 237 |
| JULI | 633 | 3 | 411 | 219 |
| AUGUSTUS | 715 | 3 | 481 | 231 |

STATISTIEK VAN DE BOUWVERGUNNINGEN VERLEEND VOOR NIEUWE GEBOUWEN

1995 : AUGUSTUS

| | WOONGEBOUWEN | | | | | | | NIET-WOONGEBOUWEN | | | | |
|-----------------------------|---------------|--------------|------------------|---------------------|----------------|------------------------------------|---------------------|-------------------|-----------|------------------|---------------------|----------------|
| | TOTAAL AANTAL | | RUIMTE (IN M3) | OPPERVLAKTE (IN M2) | | AANTAL GEBOUWEN MET EEN WONING (1) | AANTAL VERBOUWINGEN | TOTAAL AANTAL | | RUIMTE (IN M3) | OPPERVLAKTE (IN M2) | |
| | GE-BOUWEN | WO-NINGEN | | BEWOON-BARE | TOTALE | | | GE-BOUWEN | WO-NINGEN | | BEWOON-BARE | TOTALE |
| HET RIJK | 2 395 | 3 393 | 2 104 482 | 453 651 | 683 538 | 2 222 | 1 941 | 715 | 75 | 2 609 897 | 6 782 | 486 444 |
| BRUSSELS HFDST. GEW. | 16 | 89 | 49 555 | 11 171 | 16 097 | 9 | 90 | 3 | 3 | 29 210 | 416 | 6 850 |
| ARR. BRUSSEL-HFDSTD. | 16 | 89 | 49 555 | 11 171 | 16 097 | 9 | 90 | 3 | 3 | 29 210 | 416 | 6 850 |
| VLAAMS GEWEST | 1 782 | 2 548 | 1 592 925 | 350 387 | 513 170 | 1 647 | 1 131 | 481 | 45 | 1 876 127 | 4 804 | 348 946 |
| ANTWERPEN | 413 | 657 | 418 167 | 89 962 | 132 603 | 369 | 251 | 129 | 17 | 751 265 | 1 675 | 130 182 |
| ANTWERPEN | 164 | 280 | 165 229 | 37 321 | 52 748 | 143 | 131 | 40 | 4 | 336 886 | 400 | 55 589 |
| MECHELEN | 106 | 173 | 105 410 | 21 808 | 33 384 | 93 | 71 | 31 | 9 | 226 758 | 890 | 37 274 |
| TURNHOUT | 143 | 204 | 147 528 | 30 833 | 46 471 | 133 | 49 | 58 | 4 | 187 621 | 385 | 37 319 |
| LIMBURG | 452 | 513 | 301 102 | 68 194 | 101 955 | 429 | 133 | 64 | 11 | 264 863 | 972 | 48 095 |
| HASSELT | 101 | 130 | 100 355 | 21 372 | 33 641 | 92 | 74 | 25 | 6 | 118 018 | 533 | 21 016 |
| MAASEIK | 97 | 118 | 95 935 | 19 188 | 30 541 | 87 | 25 | 24 | 2 | 79 821 | 200 | 16 530 |
| TONGEREN | 254 | 265 | 104 812 | 27 634 | 37 773 | 250 | 34 | 15 | 3 | 67 024 | 239 | 10 549 |
| OOST-VLAANDEREN | 451 | 542 | 376 153 | 84 068 | 119 055 | 421 | 351 | 129 | 8 | 378 996 | 921 | 74 503 |
| AALST | 109 | 130 | 77 771 | 17 698 | 24 712 | 103 | 57 | 14 | 3 | 33 212 | 260 | 7 251 |
| DENDERMONDE | 40 | 44 | 45 554 | 10 533 | 14 170 | 38 | 28 | 7 | | 7 187 | | 1 654 |
| EEKLO | 30 | 49 | 27 459 | 6 059 | 8 719 | 26 | 34 | 20 | 1 | 65 385 | 120 | 11 639 |
| GENT | 172 | 196 | 131 935 | 29 146 | 41 104 | 161 | 165 | 44 | 2 | 105 955 | 213 | 23 466 |
| OUDENAARDE | 30 | 30 | 22 642 | 4 833 | 6 914 | 30 | 22 | 16 | 2 | 27 530 | 328 | 6 157 |
| SINT-NIKLAAS | 70 | 93 | 70 792 | 15 799 | 23 436 | 63 | 45 | 28 | | 139 727 | | 24 336 |
| VLAAMS BRABANT | 199 | 326 | 204 256 | 47 488 | 68 473 | 186 | 178 | 39 | 4 | 123 315 | 574 | 25 817 |
| HALLE-VILVOORDE | 99 | 174 | 99 729 | 24 418 | 33 334 | 92 | 109 | 13 | 1 | 51 684 | 276 | 11 083 |
| LEUVEN | 100 | 152 | 104 527 | 23 070 | 35 139 | 94 | 69 | 26 | 3 | 71 631 | 298 | 14 734 |
| WEST-VLAANDEREN | 267 | 510 | 293 247 | 60 675 | 91 084 | 242 | 218 | 120 | 5 | 357 688 | 662 | 70 349 |
| BRUGGE | 64 | 210 | 94 167 | 18 379 | 28 502 | 55 | 78 | 20 | 1 | 33 485 | 45 | 5 741 |
| DIKSMUIDE | 17 | 18 | 17 071 | 3 161 | 5 143 | 16 | 15 | 9 | | 24 861 | | 4 595 |
| IEPER | 22 | 24 | 19 440 | 3 743 | 5 851 | 21 | 34 | 15 | | 22 964 | | 4 754 |
| KORTRIJK | 66 | 83 | 58 879 | 11 831 | 17 680 | 61 | 41 | 23 | 1 | 114 313 | 103 | 22 381 |
| OOSTENDE | 34 | 79 | 50 037 | 12 292 | 17 505 | 29 | 11 | 12 | | 16 845 | | 3 487 |
| ROESLARE | 33 | 37 | 23 973 | 5 225 | 7 642 | 32 | 25 | 13 | 2 | 54 829 | 404 | 11 873 |
| TIELT | 17 | 17 | 11 848 | 2 463 | 3 520 | 17 | 9 | 22 | | 56 814 | | 11 298 |
| VEURNE | 14 | 42 | 17 832 | 3 581 | 5 241 | 11 | 5 | 6 | 1 | 33 577 | 110 | 6 220 |
| WAALS GEWEST | 597 | 756 | 462 002 | 92 093 | 154 271 | 566 | 720 | 231 | 27 | 704 560 | 1 562 | 130 648 |
| WAALS BRABANT | 86 | 125 | 74 022 | 17 583 | 25 167 | 77 | 81 | 12 | | 60 850 | | 11 351 |
| NIJVEL | 86 | 125 | 74 022 | 17 583 | 25 167 | 77 | 81 | 12 | | 60 850 | | 11 351 |
| HENEGOUWEN | 141 | 186 | 110 171 | 23 638 | 35 729 | 135 | 246 | 85 | 4 | 254 688 | 491 | 44 002 |
| AAT | 15 | 15 | 11 604 | 2 143 | 3 705 | 15 | 19 | 18 | | 62 334 | | 10 899 |
| CHARLEROI | 29 | 47 | 25 949 | 5 673 | 8 630 | 26 | 89 | 21 | 3 | 70 632 | 445 | 12 599 |
| BERGEN | 17 | 17 | 15 504 | 3 143 | 4 672 | 17 | 37 | 9 | | 13 383 | | 2 475 |
| MOESKROEN | 9 | 9 | 5 537 | 1 239 | 1 632 | 9 | 14 | 9 | 1 | 38 482 | 46 | 5 892 |
| ZINNIK | 28 | 43 | 21 134 | 4 805 | 7 113 | 27 | 38 | 11 | | 13 833 | | 2 952 |
| THUIN | 25 | 28 | 17 880 | 3 717 | 5 752 | 24 | 14 | 7 | | 8 581 | | 1 762 |
| DOORNIK | 18 | 27 | 12 563 | 2 918 | 4 225 | 17 | 35 | 10 | | 47 443 | | 7 423 |
| LUIK | 200 | 243 | 158 557 | 26 354 | 52 644 | 189 | 282 | 79 | 4 | 237 765 | 267 | 46 346 |
| HOEI | 33 | 57 | 27 424 | 4 643 | 9 661 | 30 | 37 | 12 | | 8 866 | | 2 080 |
| LUIK | 73 | 82 | 58 896 | 10 058 | 19 073 | 70 | 145 | 27 | 2 | 59 325 | 120 | 13 691 |
| VERVIERS | 78 | 88 | 57 651 | 9 447 | 18 968 | 73 | 79 | 34 | 2 | 159 000 | 147 | 28 229 |
| BORGWORM | 16 | 16 | 14 586 | 2 206 | 4 942 | 16 | 21 | 6 | | 10 574 | | 2 346 |
| LUXEMBURG | 51 | 66 | 41 803 | 7 279 | 14 515 | 49 | 26 | 21 | | 50 975 | | 9 517 |
| AARLEN | 6 | 17 | 7 660 | 1 465 | 2 927 | 5 | 3 | 1 | | 1 822 | | 450 |
| BASTENAKEN | 10 | 14 | 5 787 | 1 097 | 2 063 | 9 | 4 | 9 | | 26 853 | | 4 540 |
| MARCHE-EN-FAMENNE | 13 | 13 | 8 141 | 1 493 | 2 769 | 13 | 3 | 2 | | 4 625 | | 949 |
| NEUFCHATEAU | 11 | 11 | 11 250 | 1 969 | 3 681 | 11 | 8 | 7 | | 16 881 | | 3 359 |
| VIRTON | 11 | 11 | 8 965 | 1 255 | 3 075 | 11 | 8 | 2 | | 794 | | 219 |
| NAMEN | 119 | 136 | 77 449 | 17 239 | 26 216 | 116 | 85 | 34 | 19 | 100 282 | 804 | 19 432 |
| DINANT | 25 | 26 | 15 015 | 3 262 | 5 374 | 24 | 21 | 9 | | 21 692 | | 4 533 |
| NAMEN | 78 | 94 | 53 248 | 12 163 | 17 849 | 76 | 49 | 15 | 18 | 45 814 | 516 | 9 306 |
| PHILIPPEVILLE | 16 | 16 | 9 186 | 1 814 | 2 993 | 16 | 15 | 10 | 1 | 32 776 | 288 | 5 593 |

(1) DE GEGEVENS BETREFFENDE DIT TYPE VAN GEBOUW ZIJN REEDS IN DE VOORGAANDE KOLOMMEN OPGENOMEN

STATISTIEK VAN DE NIEUWE BEGONNEN GEBOUWEN (*)

1995 : AUGUSTUS

| | WOONGEBOUWEN | | | | | | | NIET-WOONGEBOUWEN | | | | |
|-----------------------------|---------------|--------------|------------------|---------------------|----------------|------------------------------------|---------------------|-------------------|-----------|------------------|---------------------|----------------|
| | TOTAAL AANTAL | | RUIMTE (IN M3) | OPPERVLAKTE (IN M2) | | AANTAL GEBOUWEN MET EEN WONING (1) | AANTAL VERBOUWINGEN | TOTAAL AANTAL | | RUIMTE (IN M3) | OPPERVLAKTE (IN M2) | |
| | GE-BOUWEN | WO-NINGEN | | BEWOON-BARE | TOTALE | | | GE-BOUWEN | WO-NINGEN | | BEWOON-BARE | TOTALE |
| HET RIJK | 2 844 | 3 581 | 2 365 402 | 512 291 | 771 213 | 2 708 | 1 298 | 615 | 54 | 3 231 669 | 6 053 | 553 050 |
| BRUSSELS HFDST. GEW. | 16 | 62 | 71 596 | 19 332 | 24 148 | 10 | 45 | 1 | | 2 700 | | 880 |
| ARR. BRUSSEL-HFDSTD. | 16 | 62 | 71 596 | 19 332 | 24 148 | 10 | 45 | 1 | | 2 700 | | 880 |
| VLAAMS GEWEST | 2 131 | 2 602 | 1 683 813 | 374 174 | 544 816 | 2 036 | 809 | 380 | 36 | 2 348 565 | 4 322 | 384 529 |
| ANTWERPEN | 512 | 722 | 499 510 | 108 317 | 161 355 | 466 | 188 | 87 | 9 | 647 855 | 890 | 103 180 |
| ANTWERPEN | 188 | 328 | 203 005 | 45 732 | 65 722 | 166 | 88 | 30 | 2 | 166 738 | 190 | 31 071 |
| MECHELEN | 127 | 155 | 107 922 | 22 661 | 33 984 | 117 | 62 | 17 | 3 | 266 995 | 300 | 37 333 |
| TURNHOUT | 197 | 239 | 188 583 | 39 924 | 61 649 | 183 | 38 | 40 | 4 | 214 122 | 400 | 34 776 |
| LIMBURG | 487 | 502 | 301 477 | 70 011 | 103 924 | 478 | 70 | 46 | 8 | 191 127 | 699 | 31 871 |
| HASSELT | 139 | 147 | 116 810 | 25 174 | 39 787 | 135 | 42 | 22 | 7 | 138 041 | 633 | 20 653 |
| MAASEIK | 101 | 106 | 83 811 | 17 645 | 27 236 | 98 | 14 | 16 | | 42 587 | | 8 856 |
| TONGEREN | 247 | 249 | 100 856 | 27 192 | 36 901 | 245 | 14 | 8 | 1 | 10 499 | 66 | 2 362 |
| OOST-VLAANDEREN | 434 | 542 | 378 117 | 83 646 | 117 737 | 414 | 247 | 99 | 6 | 840 851 | 734 | 120 324 |
| AALST | 57 | 87 | 54 231 | 11 548 | 17 224 | 50 | 20 | 1 | | 265 | | 84 |
| DENDERMONDE | 112 | 120 | 71 355 | 16 732 | 22 726 | 109 | 32 | 8 | | 47 750 | | 8 584 |
| EKKLO | 28 | 29 | 19 597 | 4 134 | 6 045 | 27 | 18 | 13 | 1 | 26 924 | 120 | 6 023 |
| GENT | 160 | 223 | 173 208 | 38 689 | 53 226 | 153 | 116 | 55 | 2 | 620 786 | 200 | 81 149 |
| OUDENAARDE | 18 | 18 | 15 928 | 3 112 | 4 827 | 18 | 25 | 6 | 1 | 25 527 | 187 | 4 592 |
| SINT-NIKLAAS | 59 | 65 | 43 798 | 9 431 | 13 689 | 57 | 36 | 16 | 2 | 119 599 | 227 | 19 892 |
| VLAAMS BRABANT | 250 | 254 | 200 031 | 43 166 | 65 491 | 246 | 101 | 34 | 8 | 244 503 | 1 306 | 53 726 |
| HALLE-VILVOORDE | 114 | 115 | 88 163 | 19 142 | 28 220 | 113 | 55 | 17 | 6 | 195 716 | 1 005 | 43 755 |
| LEUVEN | 136 | 139 | 111 868 | 24 024 | 37 271 | 133 | 46 | 17 | 2 | 48 787 | 301 | 9 971 |
| WEST-VLAANDEREN | 448 | 582 | 304 678 | 69 034 | 96 309 | 432 | 203 | 114 | 5 | 424 229 | 693 | 75 428 |
| BRUGGE | 90 | 144 | 77 396 | 16 631 | 23 858 | 85 | 74 | 29 | 1 | 58 372 | 81 | 12 318 |
| DIKSMUIDE | 14 | 24 | 13 591 | 3 261 | 4 455 | 12 | 8 | 6 | | 5 986 | | 1 324 |
| IEPER | 82 | 82 | 34 748 | 7 829 | 10 537 | 82 | 26 | 12 | | 19 712 | | 4 344 |
| KORTRIJK | 53 | 81 | 46 310 | 10 529 | 14 477 | 50 | 45 | 15 | 1 | 74 670 | 99 | 12 085 |
| OOSTENDE | 92 | 110 | 48 741 | 12 139 | 16 555 | 88 | 7 | 8 | 1 | 35 017 | 132 | 5 618 |
| ROESELARE | 70 | 74 | 48 740 | 11 005 | 15 664 | 69 | 32 | 20 | 2 | 165 412 | 381 | 26 093 |
| TIELT | 34 | 34 | 22 890 | 4 962 | 6 972 | 34 | 7 | 17 | | 41 049 | | 9 603 |
| VEURNE | 13 | 33 | 12 262 | 2 678 | 3 791 | 12 | 4 | 7 | | 24 011 | | 4 043 |
| WAALS GEWEST | 697 | 917 | 609 993 | 118 785 | 202 249 | 662 | 444 | 234 | 18 | 880 404 | 1 731 | 167 641 |
| WAALS BRABANT | 118 | 181 | 113 093 | 26 125 | 37 912 | 115 | 52 | 22 | | 50 951 | | 9 818 |
| NIJVEL | 118 | 181 | 113 093 | 26 125 | 37 912 | 115 | 52 | 22 | | 50 951 | | 9 818 |
| HENEGOUWEN | 189 | 284 | 155 593 | 33 442 | 51 375 | 176 | 146 | 109 | 13 | 474 007 | 1 388 | 86 891 |
| AAT | 15 | 17 | 11 629 | 2 578 | 3 829 | 14 | 8 | 8 | | 17 120 | | 3 679 |
| CHARLEROI | 79 | 113 | 62 637 | 14 588 | 22 032 | 72 | 62 | 65 | 11 | 331 492 | 1 215 | 58 041 |
| BERGEN | 21 | 48 | 20 853 | 3 727 | 6 601 | 19 | 13 | 8 | 1 | 31 571 | 83 | 4 609 |
| MOESKROEN | 8 | 39 | 14 646 | 2 769 | 3 966 | 6 | 8 | | | | | |
| ZINNIK | 30 | 31 | 20 536 | 4 772 | 6 814 | 29 | 21 | 6 | | 7 148 | | 1 508 |
| THUIN | 16 | 16 | 10 636 | 2 100 | 3 466 | 16 | 14 | 6 | | 18 482 | | 3 338 |
| DOORNIK | 20 | 20 | 14 656 | 2 908 | 4 667 | 20 | 20 | 16 | 1 | 68 194 | 90 | 15 716 |
| LUIK | 281 | 336 | 243 952 | 39 103 | 79 072 | 263 | 165 | 56 | 5 | 230 156 | 343 | 47 576 |
| HOEI | 13 | 13 | 8 312 | 1 346 | 2 777 | 13 | 20 | 6 | | 5 726 | | 1 240 |
| LUIK | 120 | 126 | 97 005 | 16 504 | 31 758 | 117 | 86 | 21 | 5 | 31 256 | 343 | 7 806 |
| VERVIERS | 133 | 179 | 127 800 | 19 399 | 40 927 | 119 | 44 | 27 | | 192 917 | | 38 443 |
| BORGWORM | 15 | 18 | 10 835 | 1 854 | 3 610 | 14 | 15 | 2 | | 257 | | 87 |
| LUXEMBURG | 46 | 46 | 37 028 | 5 464 | 13 053 | 46 | 20 | 15 | | 27 689 | | 5 588 |
| AARLEN | 18 | 18 | 15 779 | 2 213 | 5 674 | 18 | 9 | 1 | | 1 350 | | 300 |
| BASTENAKEN | 2 | 2 | 1 338 | 188 | 529 | 2 | 2 | | | | | |
| MARCHE-EN-FAMENNE | 3 | 3 | 2 923 | 450 | 974 | 3 | 1 | 2 | | 7 300 | | 1 400 |
| NEUFCHATEAU | 6 | 6 | 4 394 | 753 | 1 552 | 6 | 3 | 4 | | 7 427 | | 1 535 |
| VIRTON | 17 | 17 | 12 594 | 1 860 | 4 324 | 17 | 5 | 8 | | 11 612 | | 2 353 |
| NAMEN | 63 | 70 | 60 327 | 14 651 | 20 837 | 62 | 61 | 32 | | 97 601 | | 17 768 |
| DINANT | 8 | 8 | 4 736 | 1 011 | 1 677 | 8 | 23 | 3 | | 13 013 | | 2 373 |
| NAMEN | 46 | 53 | 49 684 | 12 456 | 17 185 | 45 | 35 | 26 | | 81 210 | | 14 675 |
| PHILIPPEVILLE | 9 | 9 | 5 907 | 1 184 | 1 975 | 9 | 3 | 3 | | 3 378 | | 720 |

(1) DE GEGEVENS BETREFFENDE DIT TYPE VAN GEBOUW ZIJN REEDS IN DE VOORGAANDE KOLOMMEN OPGENOMEN

STATISTIEK VAN DE BOUWVERGUNNINGEN VERLEEND VOOR NIEUWE GEBOUWEN

1995 :

AUGUSTUS

| | NIEUWE WOONGEBOUWEN | | | | | | | | | |
|-----------------------------|----------------------|--------------|-------------------|------------------------|----------------|-------------------|------------|-------------------|------------------------|---------------|
| | MINDER DAN 5 NIVEAUS | | | | | 5 NIVEAUS EN MEER | | | | |
| | TOTAAL AANTAL | | RUIMTE (IN M3) | OPPERVLAKTE (IN M2) | | TOTAAL AANTAL | | RUIMTE (IN M3) | OPPERVLAKTE (IN M2) | |
| | GE-BOUWEN | WO-NINGEN | | BEWOON-BARE | TOTALE | GE-BOUWEN | WO-NINGEN | | BEWOON-BARE | TOTALE |
| HET RIJK | 2 369 | 2 889 | 1 901 740 | 406 799 | 614 525 | 26 | 504 | 202 742 | 46 852 | 69 013 |
| BRUSSELS HFDST. GEW. | 14 | 38 | 25 393 | 5 525 | 7 899 | 2 | 51 | 24 162 | 5 646 | 8 198 |
| ARR. BRUSSEL-HFDSTD. | 14 | 38 | 25 393 | 5 525 | 7 899 | 2 | 51 | 24 162 | 5 646 | 8 198 |
| VLAAMS GEWEST | 1 760 | 2 127 | 1 424 287 | 312 011 | 456 216 | 22 | 421 | 168 638 | 38 376 | 56 954 |
| ANTWERPEN | 404 | 519 | 358 980 | 77 138 | 112 884 | 9 | 138 | 59 187 | 12 824 | 19 719 |
| ANTWERPEN | 158 | 207 | 129 295 | 29 484 | 40 278 | 6 | 73 | 35 934 | 7 837 | 12 470 |
| MECHELEN | 104 | 137 | 92 073 | 19 401 | 29 294 | 2 | 36 | 13 337 | 2 407 | 4 090 |
| TURNHOUT | 142 | 175 | 137 612 | 28 253 | 43 312 | 1 | 29 | 9 916 | 2 580 | 3 159 |
| LIMBURG | 452 | 513 | 301 102 | 68 194 | 101 955 | | | | | |
| HASSELT | 101 | 130 | 100 355 | 21 372 | 33 641 | | | | | |
| MAASEIK | 97 | 118 | 95 935 | 19 188 | 30 541 | | | | | |
| TONGEREN | 254 | 265 | 104 812 | 27 634 | 37 773 | | | | | |
| OOST-VLAANDEREN | 450 | 533 | 371 017 | 82 932 | 117 336 | 1 | 9 | 5 136 | 1 136 | 1 719 |
| AALST | 108 | 121 | 72 635 | 16 562 | 22 993 | 1 | 9 | 5 136 | 1 136 | 1 719 |
| DENDERMONDE | 40 | 44 | 45 554 | 10 533 | 14 170 | | | | | |
| EKKLO | 30 | 49 | 27 459 | 6 059 | 8 719 | | | | | |
| GENT | 172 | 196 | 131 935 | 29 146 | 41 104 | | | | | |
| OUDENAARDE | 30 | 30 | 22 642 | 4 833 | 6 914 | | | | | |
| SINT-NIKLAAS | 70 | 93 | 70 792 | 15 799 | 23 436 | | | | | |
| VLAAMS BRABANT | 196 | 241 | 177 628 | 39 585 | 58 325 | 3 | 85 | 26 628 | 7 903 | 10 148 |
| HALLE-VILVOORDE | 97 | 111 | 81 201 | 18 505 | 25 848 | 2 | 63 | 18 528 | 5 913 | 7 486 |
| LEUVEN | 99 | 130 | 96 427 | 21 080 | 32 477 | 1 | 22 | 8 100 | 1 990 | 2 662 |
| WEST-VLAANDEREN | 258 | 321 | 215 560 | 44 162 | 65 716 | 9 | 189 | 77 687 | 16 513 | 25 368 |
| BRUGGE | 59 | 79 | 52 191 | 10 459 | 15 575 | 5 | 131 | 41 976 | 7 920 | 12 927 |
| DIKSMUIDE | 17 | 18 | 17 071 | 3 161 | 5 143 | | | | | |
| IEPER | 22 | 24 | 19 440 | 3 743 | 5 851 | | | | | |
| KORTRIJK | 66 | 83 | 58 879 | 11 831 | 17 680 | | | | | |
| OOSTENDE | 31 | 40 | 22 706 | 4 953 | 7 265 | 3 | 39 | 27 331 | 7 339 | 10 240 |
| ROESELARE | 33 | 37 | 23 973 | 5 225 | 7 642 | | | | | |
| TIELT | 17 | 17 | 11 848 | 2 463 | 3 520 | | | | | |
| VEURNE | 13 | 23 | 9 452 | 2 327 | 3 040 | 1 | 19 | 8 380 | 1 254 | 2 201 |
| WAALS GEWEST | 595 | 724 | 452 060 | 89 263 | 150 410 | 2 | 32 | 9 942 | 2 830 | 3 861 |
| WAALS BRABANT | 86 | 125 | 74 022 | 17 583 | 25 167 | | | | | |
| NIJVEL | 86 | 125 | 74 022 | 17 583 | 25 167 | | | | | |
| HENEGOUWEN | 139 | 154 | 100 229 | 20 808 | 31 868 | 2 | 32 | 9 942 | 2 830 | 3 861 |
| AAT | 15 | 15 | 11 604 | 2 143 | 3 705 | | | | | |
| CHARLEROI | 28 | 31 | 20 370 | 4 171 | 6 514 | 1 | 16 | 5 579 | 1 502 | 2 116 |
| BERGEN | 17 | 17 | 15 504 | 3 143 | 4 672 | | | | | |
| MOESKROEN | 9 | 9 | 5 537 | 1 239 | 1 632 | | | | | |
| ZINNIK | 27 | 27 | 16 771 | 3 477 | 5 368 | 1 | 16 | 4 363 | 1 328 | 1 745 |
| THUIN | 25 | 28 | 17 880 | 3 717 | 5 752 | | | | | |
| DOORNIK | 18 | 27 | 12 563 | 2 918 | 4 225 | | | | | |
| LUIK | 200 | 243 | 158 557 | 26 354 | 52 644 | | | | | |
| HOEI | 33 | 57 | 27 424 | 4 643 | 9 661 | | | | | |
| LIJK | 73 | 82 | 58 896 | 10 058 | 19 073 | | | | | |
| VERVIERS | 78 | 88 | 57 651 | 9 447 | 18 968 | | | | | |
| BORGWORM | 16 | 16 | 14 586 | 2 206 | 4 942 | | | | | |
| LUXEMBURG | 51 | 66 | 41 803 | 7 279 | 14 515 | | | | | |
| AARLEN | 6 | 17 | 7 660 | 1 465 | 2 927 | | | | | |
| BASTENAKEN | 10 | 14 | 5 787 | 1 097 | 2 063 | | | | | |
| MARCHE-EN-FAMENNE | 13 | 13 | 8 141 | 1 493 | 2 769 | | | | | |
| NEUFCHATEAU | 11 | 11 | 11 250 | 1 969 | 3 681 | | | | | |
| VIRTON | 11 | 11 | 8 965 | 1 255 | 3 075 | | | | | |
| NAMEN | 119 | 136 | 77 449 | 17 239 | 26 216 | | | | | |
| DINANT | 25 | 26 | 15 015 | 3 262 | 5 374 | | | | | |
| NAMEN | 78 | 94 | 53 248 | 12 163 | 17 849 | | | | | |
| PHILIPPEVILLE | 16 | 16 | 9 186 | 1 814 | 2 993 | | | | | |

STATISTIEK VAN DE NIEUWE BEGONNEN GEBOUWEN (*)

1995 :

AUGUSTUS

| | NIEUWE WOONGEBOUWEN | | | | | | | | | |
|------------------------|----------------------|---------------|-------------------|------------------------|----------------|-------------------|---------------|-------------------|------------------------|---------------|
| | MINDER DAN 5 NIVEAUS | | | | | 5 NIVEAUS EN MEER | | | | |
| | TOTAAL AANTAL | | RUIMTE (IN M3) | OPPERVLAKTE (IN M2) | | TOTAAL AANTAL | | RUIMTE (IN M3) | OPPERVLAKTE (IN M2) | |
| | GE- BOUWEN | WO- NINGEN | | BEWOON- BARE | TOTALE | GE- BOUWEN | WO- NINGEN | | BEWOON- BARE | TOTALE |
| HET RIJK | 2 823 | 3 275 | 2 179 433 | 466 753 | 709 912 | 21 | 306 | 185 969 | 45 538 | 61 301 |
| BRUSSELS HFDST. GEW. | 13 | 18 | 8 991 | 1 884 | 3 089 | 3 | 44 | 62 605 | 17 448 | 21 059 |
| ARR. BRUSSEL-HFDSTD. | 13 | 18 | 8 991 | 1 884 | 3 089 | 3 | 44 | 62 605 | 17 448 | 21 059 |
| VLAAMS GEWEST | 2 117 | 2 417 | 1 604 512 | 355 525 | 518 482 | 14 | 185 | 79 301 | 18 649 | 26 334 |
| ANTWERPEN | 509 | 650 | 460 304 | 98 198 | 148 037 | 3 | 72 | 39 206 | 10 119 | 13 318 |
| ANTWERPEN | 185 | 256 | 163 799 | 35 613 | 52 404 | 3 | 72 | 39 206 | 10 119 | 13 318 |
| MECHELEN | 127 | 155 | 107 922 | 22 661 | 33 984 | | | | | |
| TURNHOUT | 197 | 239 | 188 583 | 39 924 | 61 649 | | | | | |
| LIMBURG | 487 | 502 | 301 477 | 70 011 | 103 924 | | | | | |
| HASSELT | 139 | 147 | 116 810 | 25 174 | 39 787 | | | | | |
| MAASEIK | 101 | 106 | 83 811 | 17 645 | 27 236 | | | | | |
| TONGEREN | 247 | 249 | 100 856 | 27 192 | 36 901 | | | | | |
| OOST-VLAANDEREN | 429 | 488 | 358 991 | 79 667 | 111 087 | 5 | 54 | 19 126 | 3 979 | 6 650 |
| AALST | 55 | 74 | 48 150 | 10 223 | 15 196 | 2 | 13 | 6 081 | 1 325 | 2 028 |
| DENDERMONDE | 112 | 120 | 71 355 | 16 732 | 22 726 | | | | | |
| EKKLO | 28 | 29 | 19 597 | 4 134 | 6 045 | | | | | |
| GENT | 157 | 182 | 160 163 | 36 035 | 48 604 | 3 | 41 | 13 045 | 2 654 | 4 622 |
| OUDENAARDE | 18 | 18 | 15 928 | 3 112 | 4 827 | | | | | |
| SINT-NIKLAAS | 59 | 65 | 43 798 | 9 431 | 13 689 | | | | | |
| VLAAMS BRABANT | 114 | 115 | 88 163 | 19 142 | 28 220 | | | | | |
| LEUVEN | 136 | 139 | 111 868 | 24 024 | 37 271 | | | | | |
| WEST-VLAANDEREN | 442 | 523 | 283 709 | 64 483 | 89 943 | 6 | 59 | 20 969 | 4 551 | 6 366 |
| BRUGGE | 89 | 138 | 75 690 | 16 135 | 23 310 | 1 | 6 | 1 706 | 496 | 548 |
| DIKSMUIDE | 13 | 15 | 10 291 | 2 358 | 3 112 | 1 | 9 | 3 300 | 903 | 1 343 |
| IEPER | 82 | 82 | 34 748 | 7 829 | 10 537 | | | | | |
| KORTRIJK | 51 | 54 | 36 280 | 8 243 | 11 572 | 2 | 27 | 10 030 | 2 286 | 2 905 |
| OOSTENDE | 90 | 93 | 42 808 | 11 273 | 14 985 | 2 | 17 | 5 933 | 866 | 1 570 |
| ROESELARE | 70 | 74 | 48 740 | 11 005 | 15 664 | | | | | |
| TIELT | 34 | 34 | 22 890 | 4 962 | 6 972 | | | | | |
| VEURNE | 13 | 33 | 12 262 | 2 678 | 3 791 | | | | | |
| WAALS GEWEST | 693 | 840 | 565 930 | 109 344 | 188 341 | 4 | 77 | 44 063 | 9 441 | 13 908 |
| WAALS BRABANT | 116 | 136 | 91 703 | 21 458 | 31 220 | 2 | 45 | 21 390 | 4 667 | 6 692 |
| HENEGOUWEN | 188 | 253 | 146 949 | 31 678 | 49 214 | 1 | 31 | 8 644 | 1 764 | 2 161 |
| AAT | 15 | 17 | 11 629 | 2 578 | 3 829 | | | | | |
| CHARLEROI | 79 | 113 | 62 637 | 14 588 | 22 032 | | | | | |
| BERGEN | 21 | 48 | 20 853 | 3 727 | 6 601 | | | | | |
| MOESKROEN | 7 | 8 | 6 002 | 1 005 | 1 805 | 1 | 31 | 8 644 | 1 764 | 2 161 |
| ZINNIK | 30 | 31 | 20 536 | 4 772 | 6 814 | | | | | |
| THUIN | 16 | 16 | 10 636 | 2 100 | 3 466 | | | | | |
| DOORNIK | 20 | 20 | 14 656 | 2 908 | 4 667 | | | | | |
| LUIK | 280 | 335 | 229 923 | 36 093 | 74 017 | 1 | 1 | 14 029 | 3 010 | 5 055 |
| HOEI | 13 | 13 | 8 312 | 1 346 | 2 777 | | | | | |
| LUIK | 119 | 125 | 82 976 | 13 494 | 26 703 | 1 | 1 | 14 029 | 3 010 | 5 055 |
| VERVIERS | 133 | 179 | 127 800 | 19 399 | 40 927 | | | | | |
| BORGWORM | 15 | 18 | 10 835 | 1 854 | 3 610 | | | | | |
| LUXEMBURG | 46 | 46 | 37 028 | 5 464 | 13 053 | | | | | |
| AARLEN | 18 | 18 | 15 779 | 2 213 | 5 674 | | | | | |
| BASTENAKEN | 2 | 2 | 1 338 | 188 | 529 | | | | | |
| MARCHE-EN-FAMENNE | 3 | 3 | 2 923 | 450 | 974 | | | | | |
| NEUFCHATEAU | 6 | 6 | 4 394 | 753 | 1 552 | | | | | |
| VIRTON | 17 | 17 | 12 594 | 1 860 | 4 324 | | | | | |
| NAMEN | 63 | 70 | 60 327 | 14 651 | 20 837 | | | | | |
| DINANT | 8 | 8 | 4 736 | 1 011 | 1 677 | | | | | |
| NAMEN | 46 | 53 | 49 684 | 12 456 | 17 185 | | | | | |
| PHILIPPEVILLE | 9 | 9 | 5 907 | 1 184 | 1 975 | | | | | |

**STATISTIEK VAN DE BOUWVERGUNNINGEN VERLEEND VOOR NIEUWE GEBOUWEN
NIEUWE NIET-WOONGEBOUWEN NAAR BESTEMMING**

1995 :

AUGUSTUS

| | AANTAL GEBOUWEN | RUIJTE (IN M3) | TOTALE OPPERVLAKTE (IN M2) |
|---|--------------------|-------------------|----------------------------------|
| GEBOUWEN VOOR LAND-, TUINBOUW EN VEETEELT | 219 | 616982 | 128775 |
| GEBOUWEN VOOR NIJVERHEID OF AMBACHT | 105 | 553147 | 96949 |
| GEBOUWEN VOOR OPSLAG, BEHANDELING, VER- VOER (OPENBARE BEDRIJVEN) | 10 | 5737 | 1022 |
| GEBOUWEN VOOR OPSLAG, BEHANDELING, VER- VOER (PRIVATE BEDRIJVEN) | 139 | 941292 | 138341 |
| GEBOUWEN VOOR HANDELS-, BANK-, FINANCIE- EN VERZEKERINGSVERRICHTINGEN | 39 | 150728 | 35448 |
| GEBOUWEN VOOR VERTONINGEN, ONTSPANNIN- GEN, AUDITIES | 9 | 15187 | 4390 |
| GEBOUWEN VOOR PERSONENVERZORGING EN DIENSTEN | 21 | 31636 | 9276 |
| GEBOUWEN VOOR OPENBARE BESTUREN EN PARASTATALE INSTELLINGEN (KANTOREN) | 4 | 5190 | 1516 |
| GEBOUWEN VOOR PARTICULIERE ADMINISTRA- TIES (KANTOREN) | 17 | 149140 | 34868 |
| GEBOUWEN VOOR CULTURELE DOELEINDEN (ON- DERWIJS, WETENSCHAP, KUNST) | 21 | 27499 | 6739 |
| GEBOUWEN VOOR SPORTBEOEFENING | 11 | 10330 | 2652 |
| GEBOUWEN VOOR HERSTELLING EN ONDERHOUD VAN AUTOVOERTUIGEN VOOR DERDEN | 11 | 37807 | 7265 |
| EIGENLIJKE GARAGES, INDIVIDUELE OF COLLECTIEVE BERGPLAATSEN VOOR PRIVATE AUTOVOERTUIGEN | 106 | 62341 | 18289 |
| GEBOUWEN VOOR ANDERE GEBRUIKSDOELEINDEN (KERKEN, KAPELLEN, TEMPELS,...) | 3 | 2881 | 914 |

**STATISTIEK VAN DE NIEUWE BEGONNEN GEBOUWEN (*)
NIEUWE NIET-WOONGEBOUWEN NAAR BESTEMMING**

1995 :

AUGUSTUS

| | AANTAL GEBOUWEN | RUIMTE (IN M3) | TOTALE OPPERVLAKTE (IN M2) |
|---|--------------------|-------------------|----------------------------------|
| GEBOUWEN VOOR LAND-, TUINBOUW EN VEETEELT | 195 | 692399 | 143924 |
| GEBOUWEN VOOR NIJVERHEID OF AMBACHT | 60 | 814655 | 115878 |
| GEBOUWEN VOOR OPSLAG, BEHANDELING, VER- VOER (OPENBARE BEDRIJVEN) | 6 | 2470 | 496 |
| GEBOUWEN VOOR OPSLAG, BEHANDELING, VER- VOER (PRIVATE BEDRIJVEN) | 116 | 711040 | 110520 |
| GEBOUWEN VOOR HANDELS-, BANK-, FINANCIE- EN VERZEKERINGSVERRICHTINGEN | 42 | 121138 | 27339 |
| GEBOUWEN VOOR VERTONINGEN, ONTSPANNIN- GEN, AUDITIES | 8 | 6461 | 1760 |
| GEBOUWEN VOOR PERSONENVERZORGING EN DIENSTEN | 11 | 11904 | 3307 |
| GEBOUWEN VOOR OPENBARE BESTUREN EN PARASTATALE INSTELLINGEN (KANTOREN) | 3 | 45629 | 12778 |
| GEBOUWEN VOOR PARTICULIERE ADMINISTRA- TIES (KANTOREN) | 21 | 577049 | 91212 |
| GEBOUWEN VOOR CULTURELE DOELEINDEN (ON- DERWIJS, WETENSCHAP, KUNST) | 7 | 24984 | 5728 |
| GEBOUWEN VOOR SPORTBEOEFENING | 14 | 26342 | 5607 |
| GEBOUWEN VOOR HERSTELLING EN ONDERHOUD VAN AUTOVOERTUIGEN VOOR DERDEN | 8 | 22851 | 5139 |
| EIGENLIJKE GARAGES, INDIVIDUELE OF COLLECTIEVE BERGPLAATSEN VOOR PRIVATE AUTOVOERTUIGEN | 118 | 166496 | 26948 |
| GEBOUWEN VOOR ANDERE GEBRUIKSDOELEINDEN (KERKEN, KAPELLEN, TEMPELS,...) | 6 | 8251 | 2414 |

