

ISSN 0772 - 7690

INDUSTRIËLE STATISTIEKEN



1995

MAANDSCHRIFT

JANUARI N° 1

NATIONAAL INSTITUUT VOOR DE STATISTIEK

KONINKRIJK BELGIË

MINISTERIE VAN ECONOMISCHE ZAKEN

INDUSTRIËLE STATISTIEKEN

1995

JANUARI N^o 1

MAANDSCHRIFT

24^{ste} JAARGANG

Verkrijgbaar bij het **NATIONAAL INSTITUUT VOOR DE STATISTIEK**

Leuvenseweg, 44 - 1000 Brussel
Rubenslei, 2 - 2018 Antwerpen
Coupure rechts, 620 - 9000 Gent

Dit nummer	België	:	160 F
	Buitenland	:	200 BF
Abonnement	België	:	1400 F
	Buitenland	:	1750 BF

Postrekening N^o 000-2005886-23 van het
NIS, Leuvenseweg, 44 - 1000 Brussel

CONVENTIONELE TEKENS

Gegevens ontbreken	..
O of minder dan de helft van de gebruikte eenheid	-
Voorlopige cijfers	(*)
Verbeterde cijfers	-
De komma wordt gebruikt om de eenheden af te zonderen van de decimalen	,

AUTEURSRECHT VOORBEHOUDEN

Het reproduceren van de inhoud van deze publikatie is niet toegestaan, noch geheel, noch gedeeltelijk, noch in de oorspronkelijke, noch in bewerkte vorm, tenzij met schriftelijke machtiging vanwege het **Nationaal Instituut voor de Statistiek**.

Het gebruiken van de inhoud van deze publikatie als toelichting of bewijsvoering in een artikel, een boekbespreking of een boek is toegestaan, mits de bron duidelijk en nauwkeurig wordt vermeld.

INHOUDSOPGAVE

MAANDSTATISTIEKEN		Scheikundige nijverheid	41
I. Indexcijfers van de nijverheidsproductie	7	Nijverheid van de petroleumderivaten	42
A. Voortschrijdend gemiddelde van de indexcijfers van de twaalf laatste maanden	7	Cokesfabrieken	42
B. Bruto-indexcijfers	10	Netto-productie, invoer en uitvoer van gas	43
II. Industriële productie in absolute cijfers	20	Nijverheid van de niet-metaalhoudende mineralen	44
Steenkool- en ijzermijnen. Opvangen van mijngas	20	Ijzer- en staalnijverheid	45
Leveringen van Belgische steenkolen op de binnenlandse markt. Invoer en uitvoer van steenkolen	20	Non-ferrometalen	47
Winning van bouwsteen en andere niet-metaalhoudende mineralen	21	Metaalverwerkende nijverheid	48
Voedingsnijverheid	22	Plastiekverwerkende nijverheid	53
Tabaksnijverheid	26	Verzendingen van de metaalverwerkende nijverheid (driemaandelijks gegevens)	55
Spinnerijen en diverse bedrijvigheid uit de textielnijverheid	27	Elektriciteit	68
Weverij	28	Waterdistributie	68
Breigoednijverheid	32	Tewerkstelling	69
Kleding- en confectienijverheid	34	Prijsindex van de industriële productie	78
Schoenen- en pantoffelnijverheid	37	JAARSTATISTIEKEN	
Hout- en aanverwante nijverheid	38	Jaar 1991	
Papierenijverheid	39	- Bontnijverheid en nijverheid der behaarde huiden	
Leder- en rubbernijverheid	40	A : Snijderijen	89
Zeepnijverheid	40	B : Appretuur, verven, glanzen- en pelswerkconfectie	93
		- Plastiekverwerkende nijverheid	97

MAANDSTATISTIEKEN

I. INDEXCIJFERS VAN DE INDUSTRIELE PRODUCTIE (1985 = 100) (1)

A. VOORTSCHRIJDEND GEMIDDELDE VAN DE LAATSTE 12 MAANDEN
ALGEMENE INDEXCIJFERS EN INDEXCIJFERS NAAR DE BESTEMMING DER GOEDEREN

	ALGEMEEN INDEX- CIJFER VAN DE INDUS- TRIELE PRODUCTIE		INDEXCIJFERS NAAR DE BESTEMMING DER GOEDEREN					BOUW- NIJVERHEID
	EXCLUSIEF BOUW- NIJVERHEID	INCLUSIEF BOUW- NIJVERHEID	GROND- STOFFEN EN INTER- MEDIAIRE GOEDEREN	NIET- DUURZAME CONSUMPTIE- GOEDEREN	DUURZAME CONSUMPTIE- GOEDEREN	INVESTERINGSGOEDEREN		
						EXCLUSIEF BOUW- NIJVERHEID	INCLUSIEF BOUW- NIJVERHEID	
1991	115.3	117.0	115.5	112.9	124.6	119.4	120.7	123.8
1992	115.3	121.2	115.2	115.8	123.3	106.1	133.2	147.8
1993	109.3	111.4	108.9	111.2	121.4	105.9	114.1	120.6
1992								
JULI	116.2	120.8	116.3	115.2	124.9	113.0	130.5	140.7
AUGUSTUS	116.5	121.3	116.5	115.6	125.0	111.9	131.4	142.7
SEPTEMBER	116.3	121.5	116.4	115.9	124.7	110.5	132.2	144.6
OKTOBER	116.3	121.8	116.4	116.3	124.4	109.2	133.0	146.3
NOVEMBER	116.1	121.7	116.1	116.3	124.0	107.7	133.2	147.2
DECEMBER	115.3	121.2	115.2	115.8	123.3	106.1	133.2	147.8
1993								
JANUARI	114.9	120.6	114.7	115.7	123.2	106.5	132.1	146.0
FEBRUARI	114.2	119.6	114.0	115.2	122.7	106.3	130.6	144.0
MAART	113.5	118.7	113.3	114.8	121.9	105.8	128.9	141.9
APRIL	113.0	117.8	112.9	114.2	121.4	105.7	127.1	139.4
MEI	112.2	116.7	112.1	113.5	121.1	105.5	125.2	136.6
JUNI	111.5	115.7	111.3	113.0	120.9	105.4	123.5	134.2
JULI	111.1	115.1	111.0	112.5	120.7	104.9	122.4	133.0
AUGUSTUS	110.7	114.6	110.5	112.3	120.9	105.3	121.5	131.4
SEPTEMBER	110.3	113.8	110.0	112.1	121.1	105.5	119.7	128.6
OKTOBER	110.2	113.2	109.8	112.1	121.5	106.0	118.0	126.0
NOVEMBER	109.3	111.9	109.0	111.4	121.0	105.4	115.4	122.5
DECEMBER	109.3	111.4	108.9	111.2	121.4	105.9	114.1	120.6
1994								
JANUARI	109.3	111.3	108.5	110.8	121.6	105.6	-	119.6
FEBRUARI	109.6	111.4	108.4	111.0	121.6	105.9	-	118.5
MAART	109.8	111.5	108.8	111.0	121.9	106.1	-	118.6
APRIL	110.1	111.5	108.8	110.9	122.2	106.5	-	117.4
MEI	109.9	111.4	108.9	110.4	121.8	106.0	-	117.8

INDEXCIJFERS PER BEDRIJFSTAK

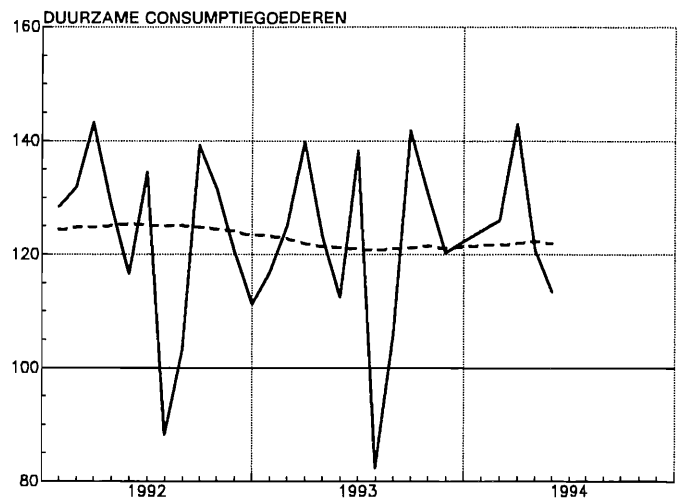
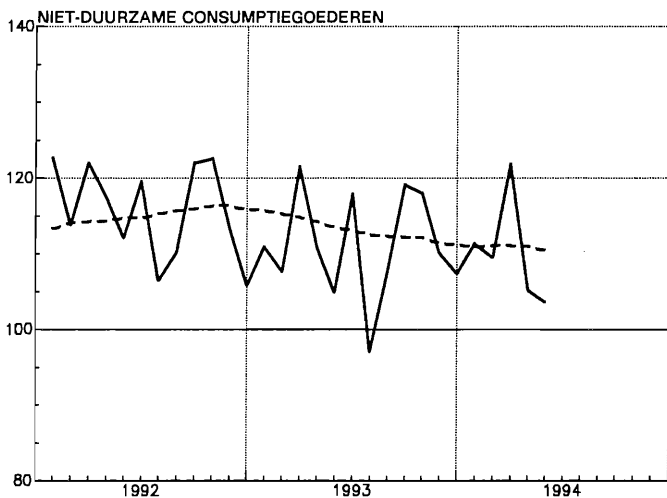
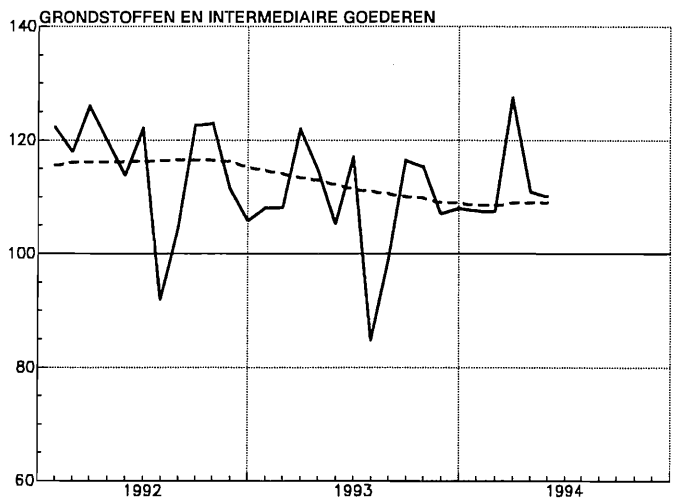
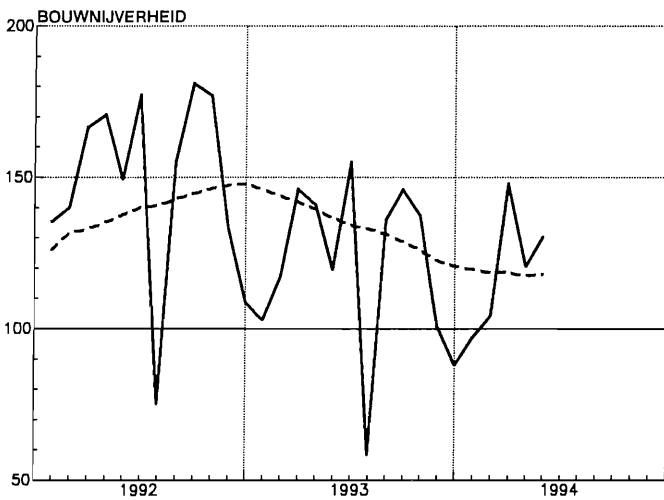
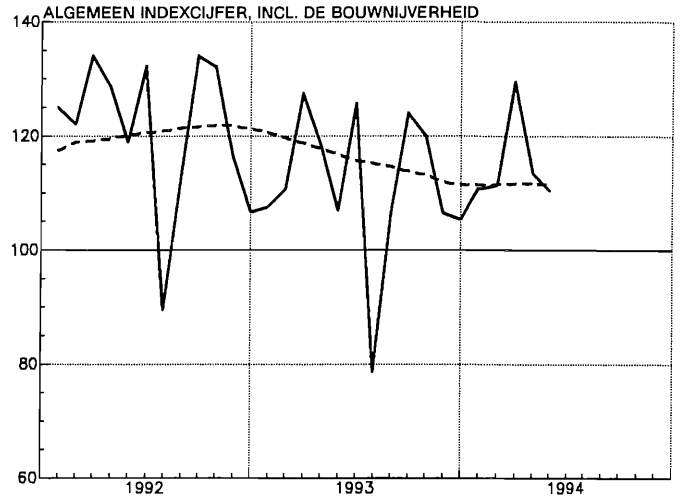
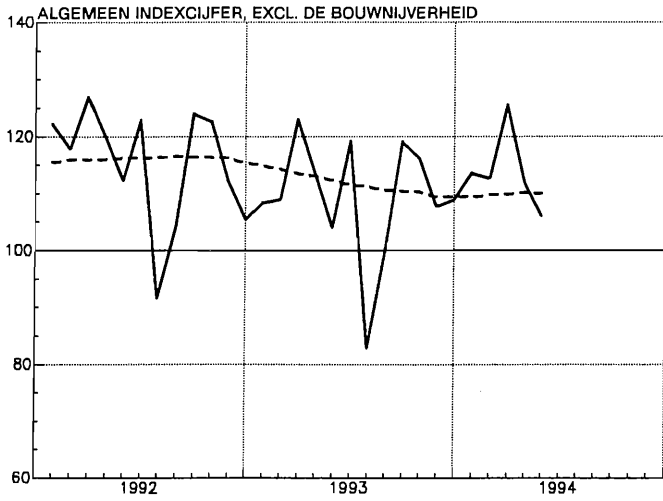
	WINNING VAN STEEN- KOOL	VOEDINGS NIJVER- HEID EN FABRICA- GE VAN DRANKEN	TEXTIEL- NIJVER- HEID	FABRICA- GE VAN KLEDING EN SCHOENEN EN DIVER- SE IN WEEFSELS GEMAAKTE ARTIK.	PAPIER- EN KARTON- NIJVER- HEID	HOUT- NIJVER- HEID	SCHEIKUN- DIGE NIJVER- HEID EN RUBBER- NIJVER- HEID	NIJVER- HEID DER NIET METAAL- HOUDENDE MINERA- LEN	BASIS- METAL- LURGIE	METAAL- VERWER- KENDE NIJVER- HEID	PRODUK- TIE VAN ELEKTRI- CITEIT
1991	145.9	119.4	104.5	124.4	126.9	144.3	130.2	121.3	104.4	116.7	126.1
1992	161.7	121.2	106.7	124.9	132.3	135.5	144.3	125.7	96.6	111.5	126.3
1993	142.6	120.1	100.0	134.3	121.6	132.1	137.4	126.1	92.0	105.9	124.1
1992											
JULI	163.9	121.3	106.6	125.9	128.8	141.5	138.9	126.8	100.0	114.6	126.9
AUGUSTUS	163.6	121.1	107.0	126.2	130.6	140.8	140.5	127.2	100.3	114.3	127.1
SEPTEMBER	162.6	121.0	107.7	125.9	131.7	140.0	141.6	126.9	100.0	113.5	127.3
OKTOBER	161.8	121.2	107.2	125.8	132.5	138.5	143.0	126.7	99.5	113.0	128.4
NOVEMBER	161.7	121.4	106.8	125.6	133.0	137.4	143.8	126.4	98.6	112.5	127.8
DECEMBER	161.7	121.2	106.7	124.9	132.3	135.5	144.3	125.7	96.6	111.5	126.3
1993											
JANUARI	160.3	121.4	106.5	126.0	132.0	134.9	144.2	126.0	95.3	111.1	126.7
FEBRUARI	158.6	121.6	105.5	125.7	131.8	134.2	143.1	125.7	95.2	110.3	126.3
MAART	156.6	121.7	104.8	125.0	131.0	133.0	142.5	125.8	95.2	109.5	125.5
APRIL	154.1	121.3	104.0	124.5	130.4	132.5	142.1	125.6	95.6	108.7	125.2
MEI	152.1	120.9	103.0	125.2	129.2	131.8	141.1	125.3	95.1	109.5	124.8
JUNI	149.9	120.5	102.3	126.3	128.7	131.3	140.3	125.3	94.1	108.8	124.0
JULI	149.2	119.9	102.0	127.0	128.3	131.2	140.1	125.4	93.6	108.3	124.0
AUGUSTUS	150.4	120.0	101.5	128.0	126.9	131.7	139.4	125.6	93.0	108.2	123.9
SEPTEMBER	149.7	120.0	100.6	129.5	125.6	131.8	138.7	126.3	92.3	107.7	123.8
OKTOBER	148.3	120.6	100.8	131.1	124.4	132.1	138.6	126.8	91.8	107.5	123.7
NOVEMBER	144.1	120.1	100.2	131.9	122.3	131.9	137.7	126.3	91.4	105.9	124.0
DECEMBER	142.6	120.1	100.0	134.3	121.6	132.1	137.4	126.1	92.0	105.9	124.1
1994											
JANUARI	144.5	120.1	99.9	134.7	121.2	133.3	137.3	126.4	92.7	105.9	123.7
FEBRUARI	144.6	120.6	99.9	134.2	120.4	133.7	138.6	126.9	92.8	106.3	123.6
MAART	145.4	121.0	100.1	134.3	120.5	133.8	139.3	127.2	92.8	106.3	123.8
APRIL	144.8	121.3	100.5	135.4	120.5	133.7	139.6	127.0	92.6	106.6	124.8
MEI	143.3	121.1	100.9	135.4	119.8	133.5	139.2	127.0	93.3	104.6	124.3

DE PRODUKTIE-INDEXEN WORDEN NAAR BUITEN GEBRACHT MET EEN VERTRAGING VAN VIJF MAANDEN ALS GEVOLG VAN DE INVOERING VAN HET PRODCOM-SYSTEEM VAN DE EUROPESE UNIE VOOR DE INZAMELING VAN DE MAANDELIJKE PRODUKTIEGEGEVENS. DIT BRACHT NIET ALLEEN EEN VERANDERING VAN DE BASIS-EENHEID (WAARDE I.P.V. HOEVEELHEDEN) EN DE INDELING (NACE-BEL) MET ZICH, MAAR OOK EEN ERNSTIGE VERTRAGING IN HET BINNENKOMEN VAN DE GEGEVENS.

Indexcijfers van de industriële productie (basis 1985 = 100)

— Bruto-indexcijfers

- - - Gemiddelde van de laatste 12 maanden



B. BRUTO INDEXCIJFERS

ALGEMENE INDEXCIJFERS EN INDEXCIJFERS NAAR DE BESTEMMING DER GOEDEREN

	ALGEMENE INDEXCIJFERS VAN DE INDUST.PRODUKTIE		INDEXCIJFERS NAAR DE BESTEMMING DER GOEDEREN					BOUWNIJVERHEID
	NIET INBE- GREPEN DE BOUWNIJVER- HEID	BOUWNIJVER- HEID INBE- GREPEN	GRONDSTOF- FEN EN IN- TERMEDIAIRE GOEDEREN	NIET DUUR- ZAME CON- SUMPTIEGOE- DEREN	DUURZAME CONSUMPTIE- GOEDEREN	INVESTERINGSGOEDEREN		
						EXCLUSIEF BOUW- NIJVERHEID	INCLUSIEF BOUW- NIJVERHEID	
1988	109.7	110.0	111.0	108.0	109.7	104.3	109.0	111.4
1989	113.4	114.2	115.2	109.2	117.5	116.6	115.6	117.5
1990	117.5	122.3	117.8	112.3	124.3	114.5	133.2	142.8
1991	115.1	116.8	115.4	112.7	124.4	119.1	120.5	123.7
1992	115.0	121.0	115.0	115.6	123.0	105.8	132.8	147.4
1993	109.2	111.4	108.7	111.0	121.4	105.8	114.1	120.6
1992								
JANUARI	122.1	124.9	122.2	122.6	128.3	110.1	126.6	135.1
FEBRUARI	117.7	122.0	117.8	113.7	131.8	109.2	129.4	140.0
MAART	126.8	134.0	125.9	121.9	143.1	121.6	150.8	166.4
APRIL	119.7	128.6	119.7	117.4	128.5	115.1	150.9	170.5
MEI	112.2	118.8	113.7	112.0	116.5	103.6	133.1	149.2
JUNI	122.7	132.2	122.0	119.5	134.3	118.4	156.3	177.1
JULI	91.5	89.4	91.8	106.4	88.1	69.9	73.7	75.1
AUGUSTUS	103.9	112.8	104.4	110.1	103.2	89.8	131.6	155.0
SEPTEMBER	123.9	133.9	122.5	121.9	139.0	117.4	158.3	180.9
OKTOBER	122.5	132.1	122.9	122.5	131.4	112.5	153.9	176.8
NOVEMBER	112.1	116.3	111.3	113.4	120.6	104.3	123.5	133.5
DECEMBER	105.4	106.6	105.7	105.7	111.2	97.2	105.2	108.6
1993								
JANUARI	108.3	107.5	107.9	110.8	116.6	104.2	101.8	102.7
FEBRUARI	109.0	110.9	108.1	107.6	125.0	107.1	112.3	117.2
MAART	122.9	127.3	121.9	121.4	139.7	121.1	135.9	146.1
APRIL	113.3	118.3	114.6	110.7	122.9	113.1	129.7	140.7
MEI	103.9	108.8	105.2	104.8	112.4	101.3	111.8	119.3
JUNI	119.0	125.6	116.9	117.8	138.0	123.8	142.6	154.8
JULI	82.8	78.5	84.7	97.0	82.2	60.5	58.1	58.1
AUGUSTUS	99.9	106.5	99.1	107.7	105.9	93.8	120.2	135.8
SEPTEMBER	118.9	123.9	116.4	119.1	141.6	120.6	135.6	145.9
OKTOBER	116.0	119.9	115.2	118.0	130.5	112.8	127.2	137.1
NOVEMBER	107.6	106.5	106.9	110.1	120.2	104.0	100.6	100.9
DECEMBER	108.9	105.3	107.9	107.3	122.2	107.3	93.1	87.9
1994								
JANUARI	113.4	110.7	107.5	111.3	124.0	106.0	-	96.8
FEBRUARI	112.6	111.3	107.3	109.4	125.9	110.8	-	104.3
MAART	125.3	129.4	127.3	121.8	142.8	123.4	-	147.6
APRIL	111.6	113.3	110.9	105.1	120.7	112.0	-	120.4
MEI	105.9	110.3	110.0	103.5	113.3	101.3	-	130.1

INDEXCIJFERS PER BEDRIJFSTAK

	EXTRACTIEVE NIJVERHEID									
	ALGEMEEN INDEX- CIJFER	WINNING VAN STEEN- KOOL	ANDERE EXTRACTIEVE INDUSTRIEEN							KALK- STEEN EN NA- TUURLIJK CALCIUM- CARBO- NAAT
			ALGEMEEN INDEX- CIJFER	GROEVEN						
				ALGEMEEN INDEX- CIJFER	PORFIER	HARD- STEEN	MARMER	ZAND- STEEN	ZAND	
1988	66.9	39.5	129.6	133.0	99.5	140.6	151.2	123.5	133.6	123.0
1989	53.8	25.8	139.4	140.3	110.9	152.7	155.2	119.2	137.7	136.4
1990	38.1	12.1	141.4	134.8	115.3	133.5	238.3	110.9	139.5	147.6
1991	26.8	5.7	145.9	134.8	116.3	131.1	88.5	141.5	139.2	159.2
1992	18.1	1.7	161.0	160.0	121.0	181.2	18.1	168.4	139.4	158.2
1993	8.8	-	142.6	136.6	116.5	154.9	31.4	157.1	130.5	147.6
1992										
JANUARI	21.9	4.6	135.0	135.8	82.4	203.2	3.3	58.4	109.8	130.0
FEBRUARI	21.6	3.8	150.8	151.3	110.6	206.4	5.1	91.3	122.6	145.7
MAART	24.5	3.7	186.0	192.5	140.1	231.5	7.3	158.9	167.9	170.8
APRIL	22.8	2.5	193.8	201.2	159.0	235.5	16.9	221.6	164.0	177.2
MEI	18.6	1.4	172.0	179.1	131.9	195.7	9.8	214.2	157.5	156.4
JUNI	20.9	1.4	198.0	204.9	149.9	238.6	39.9	230.9	179.8	181.9
JULI	10.1	0.6	98.2	74.1	58.0	21.9	17.0	156.8	93.1	132.5
AUGUSTUS	15.8	1.0	151.4	142.9	113.4	157.0	8.1	179.1	132.4	160.2
SEPTEMBER	18.7	1.0	183.3	181.4	151.7	183.3	52.2	222.8	165.3	181.1
OKTOBER	16.4	-	181.0	181.1	157.5	175.7	35.7	226.3	156.7	175.9
NOVEMBER	14.5	-	160.1	159.0	117.8	169.4	20.4	165.2	126.7	157.3
DECEMBER	11.1	-	122.7	116.5	79.1	136.6	0.9	94.7	97.2	128.9
1993										
JANUARI	6.7	-	109.3	107.5	73.4	148.2	15.0	68.6	97.4	108.4
FEBRUARI	8.1	-	130.6	127.9	105.9	163.4	27.9	101.8	117.8	130.4
MAART	10.3	-	167.6	161.1	128.1	200.0	29.5	156.5	149.5	172.5
APRIL	10.1	-	163.8	157.6	116.2	187.3	20.3	190.8	149.1	168.4
MEI	9.2	-	149.4	141.7	125.4	157.1	31.5	168.8	143.6	156.9
JUNI	11.0	-	178.9	176.5	167.5	182.0	31.3	235.6	170.0	176.5
JULI	5.3	-	86.0	59.1	58.2	22.3	47.7	81.5	78.6	127.4
AUGUSTUS	10.2	-	166.1	166.0	143.5	184.2	39.1	212.7	150.9	160.6
SEPTEMBER	10.8	-	175.3	174.8	148.6	196.7	46.0	227.1	149.6	170.1
OKTOBER	9.7	-	157.0	148.7	147.2	163.3	23.5	225.6	141.8	165.3
NOVEMBER	7.4	-	119.2	104.6	102.6	104.6	22.1	137.2	109.0	139.2
DECEMBER	6.7	-	108.3	113.7	81.0	149.4	42.6	79.2	109.1	95.6
1994										
JANUARI	-	-	135.9	133.7	-	-	-	-	-	135.1
FEBRUARI	-	-	131.9	123.9	-	-	-	-	-	140.4
MAART	-	-	178.3	172.3	-	-	-	-	-	182.3
APRIL	-	-	151.0	144.0	-	-	-	-	-	157.4
MEI	-	-	137.5	134.0	-	-	-	-	-	138.8

	VOEDINGSNIJVERHEID EN BEREIDING VAN DRANKEN											TABAKS- NIJVER- HEID
	ALG. INDEX- CIJFER VAN DE FA- BRIEKS- NIJVER- HEID	ALGE- MEEN INDEX- CIJFER	VOEDINGSNIJVERHEID					BEREIDING VAN DRANKEN				
			ALGE- MEEN INDEX- CIJFER	JAM EN AANVER- WANTE PRODUK- TEN	MAALDE- RIJEN	SUIKER	PLANT- AARDIGE EN DIER -LUIKE OLIJEN	MARGA- RINE	ALGE- MEEN INDEX- CIJFER	BROUWE- RIJEN	ALCOHOL STOKE- RIJEN	
1988	110.9	107.5	109.7	118.1	93.3	79.4	108.4	107.1	99.4	100.8	68.7	90.0
1989	115.3	112.9	117.5	112.7	105.1	71.2	113.1	108.1	96.8	97.8	71.2	89.9
1990	120.2	117.5	121.7	130.0	107.1	68.4	112.6	109.9	102.8	105.9	46.0	86.0
1991	118.5	119.3	125.8	145.3	104.2	65.7	102.3	114.3	97.6	101.4	26.7	91.0
1992	119.1	121.0	127.3	145.6	127.4	59.3	120.9	115.4	100.1	105.3	24.2	84.4
1993	114.2	120.0	128.5	137.8	113.6	57.2	110.1	126.3	92.9	97.7	17.8	79.9
1992												
JANUARI	126.2	121.5	123.5	170.5	139.2	53.8	141.2	129.5	113.3	120.4	15.1	94.9
FEBRUARI	121.6	108.9	117.0	155.8	129.4	53.1	123.5	115.9	82.7	87.1	18.2	88.5
MAART	130.9	119.9	127.9	164.1	134.7	55.3	137.6	119.7	93.8	98.6	22.7	94.5
APRIL	123.6	122.2	127.7	137.6	132.5	50.1	128.9	134.4	103.7	109.4	21.5	87.5
MEI	116.1	114.2	120.0	79.0	122.7	47.3	128.2	110.9	94.9	100.1	19.4	79.2
JUNI	126.9	128.0	130.3	139.7	126.1	53.1	96.4	106.5	118.7	125.3	24.0	102.3
JULI	95.0	120.4	118.1	228.1	121.9	19.5	68.5	92.7	125.3	129.9	48.9	44.0
AUGUSTUS	107.6	120.1	122.7	87.9	105.4	47.8	101.9	108.2	110.2	114.9	35.6	84.3
SEPTEMBER	128.4	131.9	141.2	134.5	128.8	72.6	122.7	121.6	101.6	106.6	26.0	97.8
OKTOBER	127.1	132.2	144.1	175.3	129.9	99.6	134.5	147.0	93.9	98.9	21.1	91.5
NOVEMBER	116.3	121.3	132.5	153.1	128.9	95.5	131.8	131.5	85.4	90.1	18.4	84.5
DECEMBER	109.5	111.8	122.4	121.2	128.9	64.2	135.0	66.8	77.8	81.7	19.9	64.6
1993												
JANUARI	113.4	112.8	117.4	123.3	113.6	48.6	121.6	125.8	96.5	101.8	16.4	77.6
FEBRUARI	114.0	111.6	117.2	157.4	113.6	50.3	128.1	116.3	92.4	97.5	16.4	72.4
MAART	128.5	126.1	133.1	167.2	113.6	57.6	125.9	145.1	103.1	109.0	16.4	93.8
APRIL	118.3	117.8	123.3	137.6	113.6	46.1	120.6	130.2	99.1	104.3	18.1	75.7
MEI	108.6	109.8	114.9	75.9	113.6	43.2	89.9	104.8	92.3	96.8	18.7	83.3
JUNI	124.2	129.0	135.5	136.5	113.6	52.8	67.9	109.8	106.9	111.7	24.4	115.1
JULI	86.7	107.6	112.7	199.9	113.6	13.9	68.7	89.6	90.1	93.0	21.9	38.0
AUGUSTUS	104.2	120.8	131.1	97.6	113.6	48.2	106.7	131.8	88.4	93.0	16.7	90.0
SEPTEMBER	124.1	132.2	143.9	136.9	113.6	71.1	110.1	139.2	95.9	101.0	17.6	92.9
OKTOBER	121.2	133.5	147.4	173.7	113.6	91.9	117.2	150.0	90.6	95.9	13.9	83.2
NOVEMBER	112.6	122.1	135.5	96.4	113.6	89.3	130.6	136.8	81.1	85.2	16.3	69.9
DECEMBER	114.1	116.9	129.6	151.6	113.6	73.0	133.9	135.8	78.1	81.8	16.5	66.7
1994												
JANUARI	118.7	118.7	127.6	107.5	111.1	40.7	107.7	142.5	90.7	95.7	16.1	68.3
FEBRUARI	117.8	116.9	126.1	149.7	108.6	42.3	147.4	92.5	88.2	92.4	18.2	76.1
MAART	130.9	131.1	142.8	163.6	123.3	51.0	141.8	83.5	95.2	99.3	21.6	90.5
APRIL	116.7	116.2	124.1	144.6	137.1	39.3	123.6	75.0	90.6	94.6	19.3	77.7
MEI	110.8	113.0	122.9	124.7	106.3	35.5	119.9	71.2	82.7	85.4	21.8	75.6

	TEXTIELNIJVERHEID											
	ALGEMEEN INDEX- CIJFER	SPINNERIJEN EN WEVERIJEN										
		ALGEMEEN INDEX- CIJFER	BEREI- DING VAN TEXTIEL- VEZELS	SPINNERIJEN					KAMWOL		VLAS EN HENNEP	JUTE
				ALGEMEEN INDEX- CIJFER	KATOEN		KAARD- WOL					
			FIJN (1) SPINNERIJ	COCONS								
1988	102.0	103.8	106.3	95.1	108.0	65.1	103.3	86.2	97.9	55.2		
1989	106.2	110.3	107.6	96.7	106.8	162.2	106.0	89.6	89.1	52.0		
1990	112.3	118.0	84.5	94.7	106.6	205.0	93.7	92.1	72.5	51.9		
1991	104.3	108.1	77.9	85.3	92.2	231.1	95.6	80.7	58.7	40.0		
1992	106.5	113.2	87.2	85.0	100.3	189.5	88.4	81.2	51.7	35.9		
1993	99.9	107.1	53.8	71.3	94.8	217.9	81.7	60.2	56.9	31.3		
1992												
JANUARI	118.4	126.5	102.2	99.1	111.9	199.9	101.5	99.0	54.9	34.9		
FEBRUARI	118.9	126.0	97.7	99.2	111.3	238.2	102.8	98.5	61.3	34.0		
MAART	122.0	130.9	113.0	104.0	113.3	282.2	106.3	104.9	61.3	38.6		
APRIL	112.5	120.5	97.7	91.5	108.7	212.7	97.2	85.4	59.3	40.7		
MEI	100.6	107.6	79.1	83.5	109.6	163.8	86.6	74.7	50.7	43.6		
JUNI	114.9	121.1	108.5	95.7	109.5	216.9	96.7	93.2	56.4	47.7		
JULI	61.6	65.7	20.9	35.8	60.1	76.6	23.6	33.9	27.6	26.1		
AUGUSTUS	85.3	86.9	82.9	69.7	60.1	151.0	88.9	67.2	32.7	17.7		
SEPTEMBER	128.6	137.7	90.6	98.6	114.3	203.5	104.1	93.8	62.3	42.0		
OKTOBER	115.6	120.6	96.8	95.4	115.2	190.7	94.8	94.5	55.3	32.8		
NOVEMBER	105.1	111.7	87.0	80.6	102.0	181.5	87.0	72.5	47.8	36.4		
DECEMBER	93.9	102.6	70.5	66.3	87.7	156.7	71.2	56.4	50.9	36.8		
1993												
JANUARI	105.4	112.8	75.6	76.5	94.7	237.6	90.5	65.1	46.9	40.2		
FEBRUARI	107.4	115.3	74.0	79.1	99.4	261.9	86.6	71.2	49.4	38.0		
MAART	118.5	129.0	65.7	86.0	104.8	260.4	91.0	79.3	59.1	43.9		
APRIL	102.8	111.2	41.3	74.9	96.0	223.1	81.7	64.5	61.8	42.3		
MEI	89.9	96.6	44.2	64.6	92.0	192.6	72.4	53.4	50.6	28.1		
JUNI	111.0	118.6	53.5	79.1	104.2	245.2	90.3	66.7	70.8	34.5		
JULI	55.5	60.1	13.1	37.3	53.7	77.7	48.6	26.5	33.1	18.3		
AUGUSTUS	79.3	81.1	58.1	52.2	53.7	188.1	70.1	44.9	39.9	20.0		
SEPTEMBER	117.8	125.3	56.2	82.4	113.4	258.1	94.1	68.7	71.2	32.3		
OKTOBER	113.3	121.5	53.6	82.8	115.1	258.9	97.8	68.0	71.2	27.7		
NOVEMBER	103.5	109.8	60.7	69.2	109.2	240.6	80.6	53.3	62.8	19.6		
DECEMBER	94.9	103.4	50.1	71.8	101.1	170.6	77.2	60.9	65.4	31.0		
1994												
JANUARI	109.8	118.6	27.3	84.1	116.2	190.2	101.0	66.5	73.6	26.3		
FEBRUARI	107.0	115.8	27.1	81.5	118.9	243.6	97.2	61.4	71.1	29.0		
MAART	121.5	133.1	28.9	91.9	126.3	221.6	110.6	71.6	84.8	30.9		
APRIL	102.2	113.8	23.5	81.5	120.0	245.8	96.5	61.8	75.3	28.0		
MEI	98.9	108.7	22.4	76.6	124.5	236.9	87.8	56.6	64.2	28.9		

	TEXTIELNIJVERHEID (VERVOLG)								
	SPINNERIJEN EN WEVERIJEN (VERVOLG)						BREI- GOED- NIJVER- HEID	HARDEVE- ZELSSPIN- NERIJ EN TOUWVLA- GERIJ	FABRICAGE VAN ARTIKELN NIET ELDERS GENOEMD
	WEVERIJEN								
	ALGEMEEN INDEX- CIJFER	WEEFSELS VAN KATOEN	WEEFSELS VAN VLAS	WEEFSELS VAN WOL	WEEFSELS VAN CHEMISCHE VEZELS	WEEFSELS VAN JUTE			
1988	109.3	91.7	79.0	100.2	120.3	3.8	90.6	60.6	125.6
1989	118.1	104.2	86.2	101.6	134.0	2.8	86.8	57.4	130.6
1990	132.6	108.6	66.6	95.8	150.9	1.1	85.6	53.4	138.5
1991	121.9	103.8	54.3	87.5	143.1	0.3	85.7	53.7	139.1
1992	129.5	97.6	48.0	89.3	154.3	0.7	76.3	53.6	129.4
1993	129.9	97.3	44.3	78.7	176.0	0.2	68.8	54.1	135.5
1992									
JANUARI	142.7	114.1	53.2	114.4	165.3	0.4	83.0	55.4	145.9
FEBRUARI	142.2	110.7	52.3	104.5	164.4	0.5	87.4	55.5	133.5
MAART	145.8	102.7	52.6	115.0	173.4	0.1	83.6	62.7	142.1
APRIL	136.4	108.1	51.1	97.9	159.6	0.1	77.0	59.1	146.0
MEI	121.7	97.1	37.7	82.2	144.0	0.2	69.3	54.4	128.1
JUNI	134.2	102.8	45.9	90.1	159.7	0.1	85.3	65.9	133.5
JULI	82.8	59.9	26.1	57.6	92.1	1.7	43.0	27.2	90.8
AUGUSTUS	98.3	64.6	45.7	59.5	122.0	1.0	72.9	57.6	88.9
SEPTEMBER	160.9	109.8	56.5	95.3	205.3	1.9	90.2	59.5	138.8
OKTOBER	135.2	110.4	60.7	91.9	149.7	2.4	90.1	56.8	154.8
NOVEMBER	129.1	102.0	47.4	85.5	154.8	0.1	74.8	49.8	144.1
DECEMBER	124.4	89.4	46.7	78.1	161.2	0.1	58.8	39.5	106.3
1993									
JANUARI	135.5	100.4	44.7	91.2	185.7	0.1	72.8	59.2	145.7
FEBRUARI	138.1	96.7	45.3	91.3	190.2	0.1	73.5	54.5	137.0
MAART	156.2	110.8	52.6	103.2	212.1	0.4	74.4	59.7	164.5
APRIL	134.6	103.6	40.9	83.0	178.6	0.3	66.5	57.8	143.5
MEI	117.0	95.2	50.1	74.0	146.5	0.3	60.3	53.0	123.3
JUNI	144.0	104.4	45.7	83.0	194.9	0.3	77.5	63.2	144.1
JULI	74.3	51.7	24.8	44.6	97.5	0.1	31.6	59.7	99.2
AUGUSTUS	98.8	81.8	36.3	61.4	132.9	0.1	71.7	23.3	82.3
SEPTEMBER	153.2	115.4	57.7	84.2	208.1	0.3	84.9	59.1	160.1
OKTOBER	147.5	105.4	50.4	75.4	206.5	0.1	78.1	52.9	162.7
NOVEMBER	135.5	107.8	43.3	73.8	184.4	0.3	74.3	58.0	147.7
DECEMBER	124.5	94.7	40.3	79.1	174.0	0.1	60.0	49.1	115.4
1994									
JANUARI	143.4	-	-	-	-	-	72.2	62.3	156.1
FEBRUARI	141.2	-	-	-	-	-	71.3	49.2	138.6
MAART	163.0	-	-	-	-	-	76.4	55.0	157.1
APRIL	137.7	-	-	-	-	-	58.0	51.7	138.1
MEI	132.8	-	-	-	-	-	60.5	47.3	136.3

	VERVAARDIGING VAN KLEDINGSTUKKEN, CONFECTIE VAN DIVERSE ARTIKELN EN WEEFSELS, FABRICAGE VAN SCHOENEN				HOUTNIJVER- HEID EN AANVERWANTE BEDRIJVEN	PAPIER- EN KARTONNIJVERHEID		
	ALGEMEEN INDEX- CIJFER	KLEDING- STUKKEN	ANDERE ARTIKELN IN WEEFSELS	SCHOENEN EN PANTOFFELS		ALGEMEEN INDEX- CIJFER	PRODUKTIE	VERWERKING
1988	94.0	94.8	146.5	76.5	119.6	122.5	130.6	114.8
1989	103.1	104.2	145.0	75.1	135.3	123.9	134.8	113.2
1990	118.2	120.7	194.3	68.4	135.0	130.0	141.1	120.3
1991	124.3	128.5	148.4	61.7	143.9	126.8	133.8	118.1
1992	124.8	130.5	130.4	59.6	135.2	132.0	139.6	124.3
1993	134.4	141.7	151.7	44.3	132.2	121.5	124.7	115.2
1992								
JANUARI	127.2	132.6	140.4	63.2	135.1	133.7	136.9	128.4
FEBRUARI	143.9	150.6	135.4	71.5	140.9	125.3	124.0	122.8
MAART	153.8	161.7	142.9	69.7	165.0	140.3	137.7	138.2
APRIL	119.1	124.0	139.7	58.5	145.8	132.4	133.2	128.4
MEI	106.8	111.4	124.2	49.9	128.8	134.8	151.3	121.9
JUNI	131.6	137.1	138.2	68.4	150.8	146.9	148.0	142.4
JULI	105.6	112.8	82.2	32.9	89.2	105.7	129.3	89.6
AUGUSTUS	115.6	119.8	119.8	67.1	107.6	131.7	142.5	122.1
SEPTEMBER	146.4	153.1	150.1	71.3	151.9	149.4	156.2	141.6
OKTOBER	125.2	130.9	145.7	56.9	147.0	143.2	151.7	134.6
NOVEMBER	118.1	123.1	134.2	57.1	132.7	129.1	137.0	121.2
DECEMBER	104.0	108.7	111.6	49.0	127.3	111.9	127.1	100.4
1993								
JANUARI	128.2	133.1	157.7	56.8	116.1	121.1	129.2	112.0
FEBRUARI	140.6	147.6	152.6	53.9	133.0	122.0	128.6	113.6
MAART	150.5	158.6	175.4	47.9	156.7	134.6	131.5	131.6
APRIL	113.8	119.1	153.3	37.9	139.9	125.8	131.6	117.8
MEI	114.3	120.7	139.1	32.9	121.8	121.2	138.8	106.5
JUNI	152.1	159.8	170.5	55.8	150.9	146.6	147.9	140.6
JULI	108.1	116.3	98.1	22.8	84.8	97.0	119.6	80.2
AUGUSTUS	127.6	133.0	147.0	55.0	113.1	115.5	114.4	111.9
SEPTEMBER	165.7	174.8	174.5	57.7	153.2	132.8	124.1	133.1
OKTOBER	138.6	146.7	165.1	37.5	143.5	125.1	121.3	122.7
NOVEMBER	133.1	140.8	151.5	39.3	137.4	109.7	106.2	107.8
DECEMBER	140.7	150.4	135.6	34.6	135.6	106.4	102.6	104.7
1994								
JANUARI	139.5	146.9	163.8	45.1	136.3	120.6	109.2	123.4
FEBRUARI	134.8	142.6	159.9	39.9	137.4	112.7	95.6	119.2
MAART	152.0	161.5	187.8	38.8	158.0	135.5	122.1	138.9
APRIL	120.5	128.0	155.8	29.9	132.6	121.7	113.0	122.8
MEI	120.6	127.4	153.2	34.3	126.3	118.3	116.2	115.4

	LEDERINDUSTRIE			SCHEIKUNDIGE NIJVERHEID EN RUBBERNIJVERHEID						RUBBER- NIJVER- HEID
	ALGEMEEN INDEX- CIJFER	ZWAAR LEDER	LICHT LEDER	ALGEMEEN INDEX- CIJFER	SCHEIKUNDIGE NIJVERHEID				STIKSTOF	
					ALGEMEEN INDEX- CIJFER	BASIS- CHEMIE	PLASTIEK VERWER- KING	ZEEP		
1988	67.9	104.4	61.1	120.3	121.2	114.9	133.2	117.3	84.6	103.5
1989	68.3	96.3	63.2	125.0	125.7	113.6	150.3	121.4	72.4	108.4
1990	65.6	100.7	59.1	128.4	129.2	116.2	157.9	130.7	63.7	112.6
1991	55.8	93.0	49.4	130.0	131.0	115.3	166.7	136.8	54.3	106.9
1992	54.0	86.7	48.1	144.1	145.5	130.2	179.9	135.2	79.8	116.3
1993	46.6	72.2	42.0	137.3	139.1	125.0	166.4	129.6	74.8	98.6
1992										
JANUARI	71.6	115.5	63.7	150.7	152.0	136.8	187.7	146.9	74.1	125.3
FEBRUARI	65.2	93.5	59.7	146.3	147.5	131.0	184.0	140.1	83.1	121.2
MAART	61.5	104.9	53.9	154.7	155.8	141.6	183.6	147.7	92.9	132.3
APRIL	60.7	89.9	55.1	147.9	149.1	134.0	186.6	126.6	79.5	123.1
MEI	50.5	91.4	43.6	146.3	148.1	131.8	182.2	133.2	93.6	110.3
JUNI	58.8	102.5	51.3	149.0	149.9	131.6	195.9	137.0	73.4	131.2
JULI	23.9	7.7	25.5	127.5	131.3	122.9	151.0	123.6	70.2	53.7
AUGUSTUS	36.5	75.9	30.1	132.8	134.6	122.0	159.5	134.1	82.5	96.6
SEPTEMBER	58.7	84.2	53.7	151.7	152.4	134.5	200.8	133.1	64.5	139.7
OKTOBER	55.8	98.5	48.6	150.6	151.0	133.1	191.8	137.4	82.3	141.4
NOVEMBER	54.9	85.4	49.3	140.0	140.8	122.9	177.7	142.1	79.6	125.0
DECEMBER	49.8	90.4	43.0	131.4	133.2	120.7	158.5	120.9	82.1	96.3
1993										
JANUARI	44.8	70.6	40.2	139.2	140.9	125.6	161.7	128.3	103.3	103.2
FEBRUARI	42.2	92.5	34.6	133.5	134.8	119.3	166.3	125.4	72.7	102.9
MAART	50.1	88.6	43.8	151.8	153.7	138.2	179.1	144.0	94.0	110.6
APRIL	51.6	78.6	46.5	142.9	145.5	129.6	175.3	130.3	86.5	89.9
MEI	39.0	53.5	35.9	135.8	138.2	126.1	162.3	114.0	77.3	86.5
JUNI	57.9	83.4	52.9	144.1	145.5	127.3	190.0	138.7	58.9	113.4
JULI	24.9	1.9	26.9	120.5	123.4	117.4	138.6	119.1	44.9	63.7
AUGUSTUS	26.7	63.0	21.3	124.3	127.3	118.3	150.4	137.2	37.0	64.6
SEPTEMBER	51.7	89.0	45.5	144.1	145.1	126.4	184.4	148.6	66.4	122.1
OKTOBER	55.4	78.4	50.8	144.5	145.6	128.5	177.4	130.9	85.7	119.9
NOVEMBER	47.1	66.3	43.2	134.3	135.7	121.1	167.6	116.1	70.9	103.2
DECEMBER	68.1	100.4	61.9	132.3	133.5	121.6	143.3	122.9	99.7	103.6
1994										
JANUARI	51.6	-	-	143.3	144.7	127.8	175.9	141.3	79.2	110.4
FEBRUARI	47.2	-	-	147.6	149.5	130.0	192.5	130.1	75.0	107.8
MAART	54.3	-	-	160.6	162.3	144.0	198.3	155.4	86.6	121.1
APRIL	45.8	-	-	141.7	143.0	131.3	165.9	126.9	72.4	110.5
MEI	45.4	-	-	136.2	137.3	124.4	161.7	125.2	70.7	109.3

	AFGELEIDE BEDRIJVEN V. DE STEEN KOOL- EN PETROLEUMNIJVERHEID			NIJVERHEID VAN NIET METAALHOUDENDE MINERALEN							
	ALGEMEEN INDEX- CIJFER	PETROLEUM RAFFINA- DERIJEN	STEENKOOL AGGLO- MERATEN	ALGEMEEN INDEX- CIJFER	KLEI	GLAS			CEMENT	KERA- MISCHE PRO- DUKTEN	KALK, DO- LOMIET PLEISTER AGGLOME- RATEN, ENZ.
						ALGEMEEN INDEX- CIJFER	VLAK- GLAS	HOL- GLAS			
1988	125.8	156.2	-	119.9	139.3	123.3	127.3	119.7	116.5	122.3	126.0
1989	138.9	166.6	-	129.9	161.6	130.2	135.3	125.9	122.8	154.2	132.1
1990	122.1	156.4	-	129.7	170.2	128.5	134.5	119.0	125.1	139.7	135.5
1991	124.2	175.1	-	121.3	160.3	108.4	113.1	103.2	129.8	157.4	134.5
1992	104.4	181.3	-	125.5	169.5	122.4	125.7	120.4	145.8	126.9	136.6
1993	94.3	169.1	-	126.1	173.1	124.9	126.1	132.0	136.8	136.1	140.0
1992											
JANUARI	104.1	169.5	-	121.9	149.7	127.3	128.8	131.0	102.2	124.9	145.3
FEBRUARI	103.2	180.8	-	125.6	129.0	124.5	132.9	107.7	139.0	133.1	139.2
MAART	106.3	188.5	-	138.4	168.8	131.5	135.5	128.0	150.0	147.3	148.2
APRIL	102.8	183.7	-	137.6	176.7	132.1	139.2	119.4	161.6	140.2	158.1
MEI	130.5	255.9	-	126.6	175.3	126.1	128.8	126.2	162.9	128.1	123.1
JUNI	101.2	170.0	-	135.1	185.5	121.6	126.4	115.5	159.5	134.7	143.6
JULI	107.6	182.1	-	94.4	155.8	102.2	98.9	118.8	128.9	97.6	91.3
AUGUSTUS	107.0	180.9	-	120.0	168.0	114.6	117.0	115.0	142.6	97.0	148.3
SEPTEMBER	81.3	106.2	-	135.6	182.6	119.8	116.5	137.4	162.3	141.4	140.8
OKTOBER	108.2	194.8	-	137.7	189.8	127.4	135.9	110.4	177.2	141.0	153.7
NOVEMBER	101.1	183.8	-	120.7	171.4	119.1	124.1	111.9	135.9	133.9	137.2
DECEMBER	99.6	178.9	-	112.3	181.9	122.2	124.6	123.0	127.0	103.1	110.5
1993											
JANUARI	97.8	172.5	-	118.3	145.7	128.9	136.8	115.5	95.6	116.5	133.7
FEBRUARI	71.0	107.4	-	120.8	146.2	119.7	120.4	127.7	115.3	132.3	140.3
MAART	75.9	144.2	-	144.2	182.7	135.3	137.9	139.2	152.6	170.6	166.4
APRIL	88.6	166.6	-	135.3	173.9	129.2	131.7	132.7	162.0	150.1	144.5
MEI	97.6	172.2	-	123.5	173.7	122.6	120.5	139.6	161.5	131.2	122.1
JUNI	98.3	178.4	-	138.9	202.6	120.8	118.9	137.0	159.9	168.2	157.1
JULI	102.1	189.2	-	92.9	156.1	102.9	95.2	135.3	121.5	99.6	88.0
AUGUSTUS	102.1	186.0	-	122.2	169.9	111.9	107.5	135.1	138.7	122.5	156.1
SEPTEMBER	99.2	177.2	-	144.1	194.7	137.1	139.3	142.2	162.9	153.6	150.6
OKTOBER	101.3	184.1	-	140.3	179.7	140.2	147.5	129.4	159.7	148.1	154.5
NOVEMBER	97.0	176.6	-	118.5	175.0	127.9	132.3	125.4	114.5	121.5	139.9
DECEMBER	100.4	175.2	-	113.6	177.2	122.3	124.8	125.1	97.0	119.3	127.0
1994											
JANUARI	98.1	175.0	-	125.1	175.9	133.9	-	-	137.5	149.6	131.4
FEBRUARI	87.2	156.8	-	126.4	164.4	137.3	-	-	138.9	145.2	128.9
MAART	95.8	169.1	-	147.9	192.8	149.1	-	-	140.9	162.5	139.3
APRIL	91.6	155.9	-	129.9	174.0	132.1	-	-	130.6	144.7	148.1
MEI	95.8	163.4	-	127.3	168.3	128.4	-	-	126.1	139.2	140.7

	BASIS - METAALNIJVERHEID								
	ALGEMEEN INDEX-CIJFER	IJZER- EN STAALNIJVERHEID				VORMSTAALGIETERIJEN, IJZERGIERIJEN, DRAAD EN METAALTREKKERIJEN, KOUDWALSERIJEN			
		ALGEMEEN INDEX-CIJFER	GIET-IJZER	RUW STAAL	AFGEWERKTE PRODUCTEN	ALGEMEEN INDEX-CIJFER	VORMSTAALGIETERIJEN	IJZERGIERIJEN	DRAAD- EN METAALTREKKERIJEN
1988	105.0	105.7	105.0	105.7	106.8	95.4	72.5	102.5	100.0
1989	104.2	102.8	102.1	103.1	104.0	93.7	73.4	112.8	95.0
1990	107.8	108.3	108.1	107.8	108.9	91.0	90.6	118.4	85.5
1991	104.2	107.3	107.3	106.9	107.9	86.8	71.5	111.3	86.0
1992	96.5	98.0	97.9	97.6	98.5	77.5	69.2	105.3	73.6
1993	91.9	93.4	93.8	92.6	93.5	71.1	55.0	89.8	71.5
1992									
JANUARI	109.5	112.5	112.3	111.9	113.1	86.4	76.5	116.2	82.3
FEBRUARI	97.3	98.3	97.2	98.8	99.8	79.3	74.7	118.5	73.0
MAART	102.0	98.3	97.9	98.0	99.0	90.2	79.4	129.2	85.0
APRIL	99.5	94.7	94.8	94.0	94.9	89.1	75.3	112.5	86.7
MEI	92.7	92.0	91.8	91.7	92.6	79.7	68.4	110.0	76.0
JUNI	105.4	105.1	105.9	103.8	104.8	87.0	74.3	122.3	82.8
JULI	83.8	89.5	100.8	97.6	98.6	42.0	27.5	68.4	40.1
AUGUSTUS	94.5	104.1	106.1	101.6	102.6	66.6	74.0	82.5	61.8
SEPTEMBER	104.0	103.8	104.4	102.6	103.6	83.3	72.9	124.6	77.8
OKTOBER	104.4	107.0	106.3	107.1	108.1	88.5	73.8	109.6	86.5
NOVEMBER	87.7	84.7	82.8	86.1	87.0	74.3	70.7	96.5	70.5
DECEMBER	77.0	76.0	74.0	77.4	78.2	63.6	63.3	73.8	61.0
1993									
JANUARI	88.3	91.9	91.7	91.9	92.7	74.6	59.3	89.8	75.6
FEBRUARI	93.9	98.9	98.5	98.9	99.8	74.4	55.9	97.5	74.6
MAART	105.8	108.7	108.0	109.1	110.1	85.2	63.6	111.0	85.7
APRIL	103.8	107.7	106.4	108.6	109.7	80.6	56.3	97.5	83.2
MEI	87.6	91.1	89.1	92.8	93.6	77.5	56.5	98.1	78.8
JUNI	96.8	95.4	92.3	98.1	99.0	80.9	58.5	107.6	81.4
JULI	76.0	73.0	80.7	65.3	65.9	24.7	18.2	43.0	22.6
AUGUSTUS	86.9	75.8	86.4	65.3	65.9	68.3	57.8	75.4	69.7
SEPTEMBER	95.1	93.5	91.4	95.1	96.0	77.8	56.9	98.7	78.9
OKTOBER	93.8	102.1	100.1	103.8	104.8	77.7	57.6	92.3	79.9
NOVEMBER	87.0	90.9	89.0	92.4	93.3	65.0	58.3	83.9	63.2
DECEMBER	88.2	91.4	92.4	90.2	91.1	66.3	60.5	82.8	64.8
1994									
JANUARI	99.9	101.9	-	-	-	81.1	60.3	99.7	82.7
FEBRUARI	94.7	96.6	-	-	-	78.1	64.6	97.6	77.7
MAART	106.5	108.2	-	-	-	89.7	70.6	112.5	90.0
APRIL	98.7	102.7	-	-	-	78.1	57.8	96.2	79.7
MEI	97.7	102.7	-	-	-	75.7	59.5	94.7	76.1

	BASIS-METAALNIJVERHEID (VERVOLG)							
	ALGEMEEN INDEX-CIJFER	NIJVERHEID VAN DE NON-FERRO METALEN					HALF-PRODUCTEN	COKES-FABRIEKEN AFHANKELIJK VAN DE METAAL-INDUSTRIE
		RUWE PRODUCTEN						
	ALGEMEEN INDEX-CIJFER	KOPER	ZINK	LOOD	TIN			
1988	111.2	112.9	110.7	111.8	109.9	216.0	109.7	93.2
1989	117.9	117.4	123.6	105.7	95.7	272.1	118.2	93.8
1990	121.8	121.2	119.0	123.1	92.8	263.4	121.7	92.1
1991	112.4	111.6	104.9	133.0	96.8	201.5	112.2	88.9
1992	109.5	106.9	103.4	107.2	101.1	255.4	111.1	88.1
1993	104.5	111.2	99.9	138.0	114.7	311.2	98.9	84.5
1992								
JANUARI	123.8	125.8	125.9	122.3	98.3	225.7	122.0	91.0
FEBRUARI	111.5	102.8	101.7	98.9	100.5	196.0	117.6	82.2
MAART	123.0	114.9	113.0	114.0	108.7	170.5	128.7	88.7
APRIL	121.6	117.7	118.8	107.0	104.2	243.5	124.2	87.5
MEI	104.7	102.0	98.7	98.0	112.3	248.7	106.1	90.7
JUNI	123.9	118.4	121.8	104.9	79.3	286.7	127.7	88.3
JULI	79.3	83.7	74.7	96.2	84.3	290.9	76.7	90.6
AUGUSTUS	93.3	97.8	94.2	101.7	79.7	261.7	88.6	90.1
SEPTEMBER	124.6	117.1	116.5	102.4	123.9	304.5	130.1	87.2
OKTOBER	111.3	101.7	89.8	118.9	119.2	299.8	117.6	89.4
NOVEMBER	107.3	106.5	100.2	112.6	114.3	269.0	107.6	84.2
DECEMBER	89.9	94.6	85.6	109.9	87.9	267.4	85.9	86.7
1993								
JANUARI	90.4	98.1	82.5	140.0	111.5	281.9	83.1	86.6
FEBRUARI	100.1	106.1	93.4	141.1	107.3	267.2	94.7	78.0
MAART	118.8	120.0	112.2	131.4	124.4	358.9	117.4	86.3
APRIL	116.2	122.3	109.5	157.6	122.1	299.9	111.1	83.5
MEI	93.7	101.0	90.5	121.0	109.5	350.2	87.0	85.1
JUNI	126.4	137.9	129.9	159.6	115.0	332.2	117.2	82.8
JULI	85.5	97.5	84.5	144.4	49.6	281.4	77.3	83.4
AUGUSTUS	92.3	99.2	87.9	135.1	60.2	352.9	86.3	83.8
SEPTEMBER	121.3	121.9	116.0	124.3	156.4	258.4	120.6	89.0
OKTOBER	115.8	114.5	100.2	146.0	145.2	305.4	116.6	85.2
NOVEMBER	95.1	105.6	91.2	134.8	138.9	332.7	85.8	85.2
DECEMBER	98.9	109.8	101.1	121.0	135.9	313.0	89.4	85.2
1994								
JANUARI	108.9	-	-	-	-	-	-	84.7
FEBRUARI	102.7	-	-	-	-	-	-	73.0
MAART	114.9	-	-	-	-	-	-	77.5
APRIL	105.0	-	-	-	-	-	-	74.7
MEI	102.6	-	-	-	-	-	-	77.9

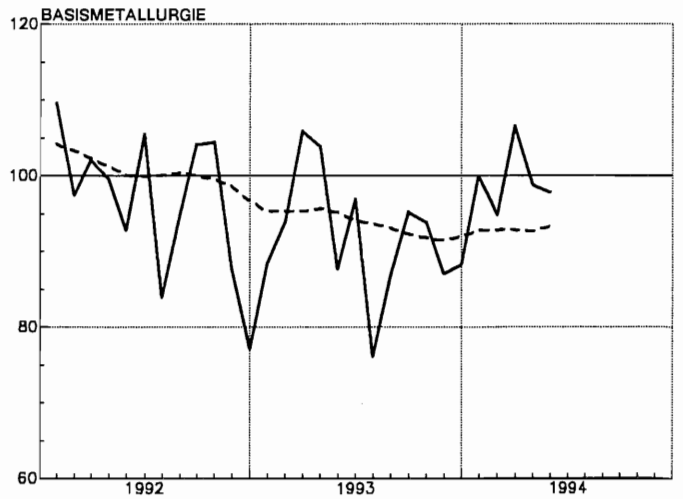
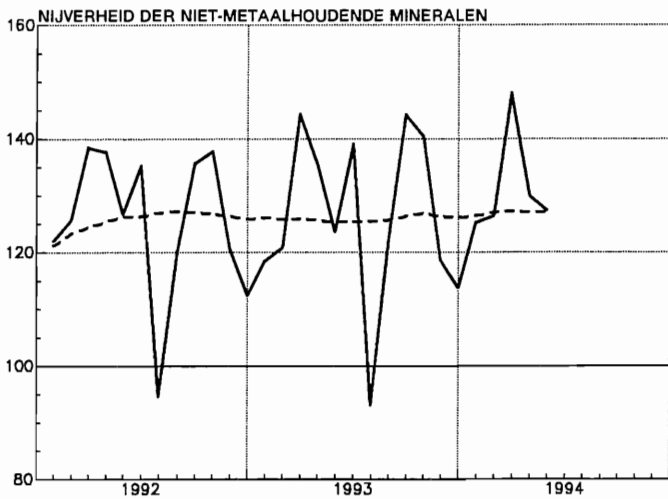
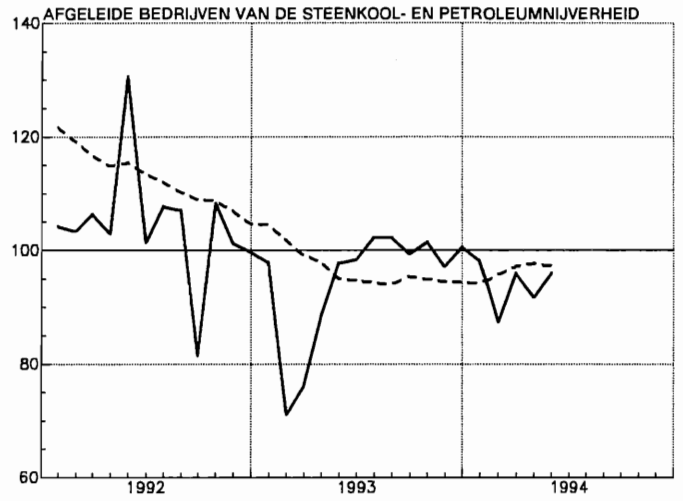
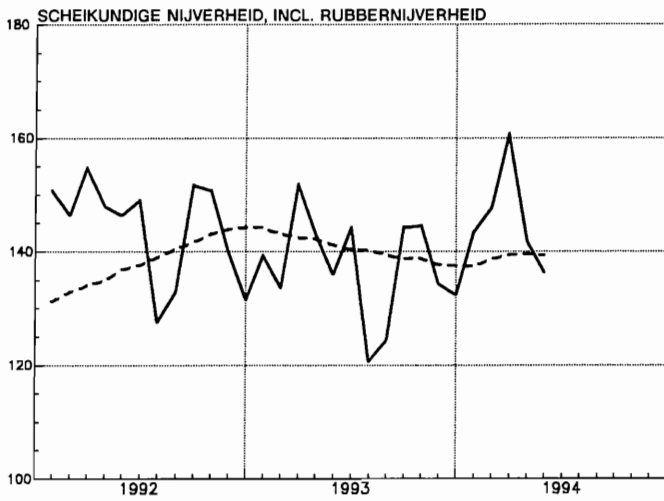
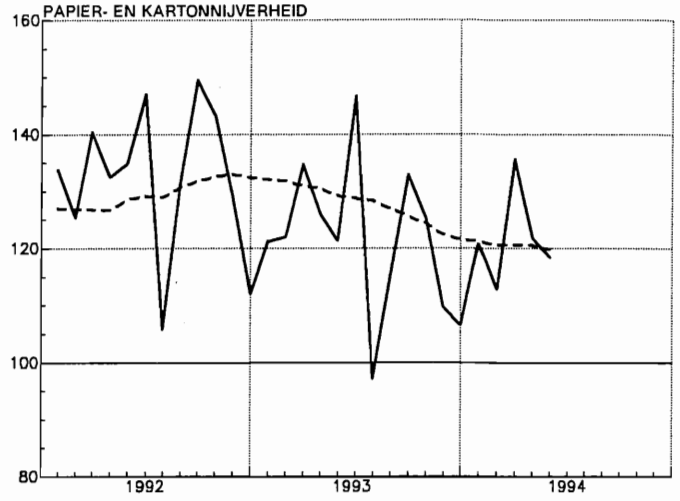
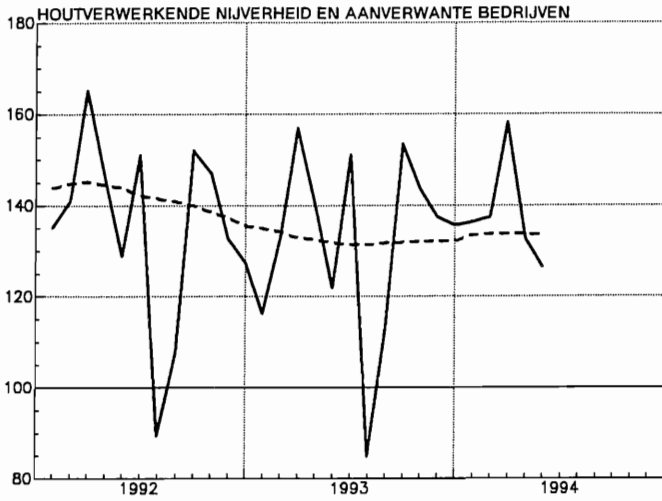
	METAALVERWERKENDE NIJVERHEID													
	ALGE-MEEN INDEX-CIJFER	PRODUKTIE VAN WERKEN UIT METAAL, MET UITZONDERING VAN MACHINES EN TRANSPORTMATERIEEL						CONSTRUCTIE VAN MACHINES MET UITZONDERING VAN ELEKTRISCHE MACHINES						
		ALGE-MEEN INDEX-CIJFER	SMEED-, STAMP- EN DRIJFWERK	PLAAT-BEWER-KING ENZ.	TOEBEHOREN VAN BOUWBEDRYF	BRUGGEN, VAKWERK, ENZ.	WAPENS EN MUNITIE	ALGE-MEEN INDEX-CIJFER	DRUJFKRACHT MACHINES, ENZ.	WERKTUIGMACHINES ENZ.	DIV. MECHANIEK-CONSTR.	HEF-, WEEGTOEST., ENZ.	TOEST. V. DIVERSE INDUSTRIEEN	TEXTIEL MACHINES EN TOEBEHOREN
1988	108.1	99.7	112.1	107.1	109.3	97.4	67.7	104.9	105.1	118.6	98.1	115.0	95.2	107.6
1989	114.3	105.6	122.1	113.4	121.5	109.8	55.1	115.0	111.6	133.5	106.0	117.4	119.2	109.5
1990	120.5	116.0	113.1	126.6	130.5	125.3	62.4	118.6	113.8	137.1	123.0	130.6	104.5	108.6
1991	116.4	116.9	120.1	125.8	132.6	131.0	58.6	109.6	122.5	135.6	104.9	105.6	102.4	93.6
1992	111.2	113.1	104.9	115.5	130.7	125.1	64.7	101.2	103.1	118.8	101.5	118.5	84.2	87.9
1993	105.8	103.8	99.0	109.8	124.5	113.4	51.0	93.2	95.9	110.3	85.0	98.1	90.7	84.3
1992														
JANUARI	116.3	120.8	112.2	118.2	135.2	124.5	88.3	102.0	107.2	121.6	108.1	117.4	78.3	91.8
FEBRUARI	114.6	115.1	113.9	117.1	136.5	115.2	70.8	101.4	106.6	117.6	104.8	107.6	87.5	86.7
MAART	128.1	129.5	122.6	130.1	150.9	140.3	77.0	117.5	117.4	144.6	119.4	130.2	102.5	94.9
APRIL	120.1	118.7	118.1	125.5	137.4	132.1	59.3	110.5	109.6	126.0	110.6	135.6	93.3	92.9
MEI	108.7	105.9	104.3	114.2	122.1	119.0	50.5	100.1	99.1	110.1	99.3	121.1	87.4	85.5
JUNI	124.7	127.1	120.3	131.5	143.9	134.7	79.1	113.9	117.9	138.1	111.4	139.2	90.7	97.6
JULI	74.0	77.6	63.0	92.2	80.0	101.9	30.1	73.7	78.5	68.7	72.2	82.3	69.3	64.7
AUGUSTUS	92.8	103.5	96.1	105.6	113.5	116.4	64.8	83.5	85.9	102.3	86.7	108.7	62.7	62.6
SEPTEMBER	122.7	123.7	115.7	130.0	150.7	127.6	66.1	109.7	120.9	133.7	105.4	124.6	87.7	97.2
OKTOBER	119.2	120.5	113.2	121.9	149.4	136.5	55.7	108.4	107.5	130.4	108.7	126.8	88.4	102.2
NOVEMBER	109.9	108.3	95.7	104.4	133.0	120.8	61.2	100.7	94.6	115.4	96.9	125.0	81.4	109.3
DECEMBER	103.5	105.9	83.4	95.2	116.3	132.3	73.7	92.5	92.1	117.5	94.3	103.2	80.7	69.8
1993														
JANUARI	101.4	101.0	106.6	103.0	119.1	109.8	58.8	94.4	95.3	116.2	93.9	103.6	84.2	76.5
FEBRUARI	105.5	105.0	109.8	106.8	121.7	118.7	57.3	92.3	95.9	110.1	85.1	92.5	94.2	74.2
MAART	122.7	115.3	120.7	122.3	136.8	120.1	64.0	107.7	110.7	128.7	98.3	106.9	111.6	89.4
APRIL	111.2	108.2	108.7	113.0	124.6	132.2	37.4	98.9	101.8	115.8	86.2	102.3	104.4	79.4
MEI	117.0	113.3	104.2	122.9	143.1	115.5	50.8	98.9	104.4	119.7	91.5	103.8	90.2	95.9
JUNI	122.3	118.7	123.0	123.2	140.7	135.5	49.6	108.3	108.7	129.0	94.2	116.9	105.1	109.0
JULI	65.0	67.0	53.8	83.0	69.2	76.4	31.2	62.1	65.2	62.5	54.4	62.2	67.3	59.4
AUGUSTUS	91.1	96.1	88.0	99.5	114.6	108.6	50.0	81.4	84.2	100.2	76.8	92.8	74.6	59.5
SEPTEMBER	116.6	113.3	103.8	122.7	143.2	115.5	50.9	98.9	104.1	119.7	91.6	103.8	90.3	95.9
OKTOBER	111.2	109.3	98.7	117.1	137.2	109.8	60.1	97.2	100.1	114.6	85.5	100.6	97.2	92.7
NOVEMBER	97.1	99.6	86.1	104.7	123.5	108.9	46.9	83.3	88.9	94.2	77.6	89.5	76.2	79.8
DECEMBER	108.8	98.3	84.2	99.8	120.7	109.5	65.0	95.4	92.0	112.5	85.0	102.3	92.9	99.4
1994														
JANUARI	106.4	104.7	103.6	117.3	123.6	107.8	51.4	102.3	106.1	118.0	84.3	108.8	107.0	95.5
FEBRUARI	110.0	105.1	97.0	109.4	127.0	118.4	49.0	101.1	111.3	118.0	83.3	103.6	103.4	92.1
MAART	122.8	110.9	114.7	126.6	128.7	110.6	57.8	111.5	120.4	138.1	92.9	120.0	105.5	107.3
APRIL	109.9	101.2	93.0	105.3	123.8	110.9	50.4	101.8	101.9	118.6	92.0	107.6	103.8	88.1
MEI	100.2	92.0	93.4	98.6	113.0	96.8	40.0	93.1	90.8	113.3	79.7	98.6	96.5	86.8

	METAALVERWERKENDE NIJVERHEID (VERVOLG)											PRODUKTIE VAN ELEKTRICITEIT	WATER-DISTRIBUTIE
	ELEKTRISCHE CONSTRUCTIE				CONSTRUCTIE VAN TRANSPORTMATERIEEL					MEET-LABORATORIUM TOESTELLEN ENZ.			
	ALGE-MEEN INDEX-CIJFER	ROTERENDE EN STATIONARIE MACH.	APPAR. VOOR NUV. EN HUISHOUD. GEBRUIK	ANDERE PRODUKTEN	ALGE-MEEN INDEX-CIJFER	SCHEEPSBOUW	MOTORVOERTUIGEN, RIJWIELEN, ENZ.	SPOOR- EN TRAMWEGMATERIEEL	VLIEGTUIG-INDUSTRIE				
1988	102.7	92.6	101.7	103.3	126.9	128.8	123.7	56.8	98.8	74.5	114.2	99.7	
1989	107.2	94.8	126.4	105.9	132.8	127.3	131.1	36.6	115.8	75.6	117.9	104.3	
1990	115.5	-	-	-	135.0	101.2	126.5	76.4	174.4	71.0	123.9	100.9	
1991	113.2	-	-	-	129.4	131.9	123.0	65.0	115.3	74.8	125.7	103.9	
1992	106.2	-	-	-	127.4	95.5	117.3	122.7	147.8	74.6	126.1	106.0	
1993	105.3	-	-	-	123.6	92.8	121.5	62.1	97.9	67.7	123.8	107.3	
1992													
JANUARI	107.5	-	-	-	138.5	126.4	127.4	107.5	145.6	77.8	149.5	105.6	
FEBRUARI	106.0	-	-	-	138.4	120.1	126.2	127.6	153.3	80.1	137.0	106.1	
MAART	119.0	-	-	-	150.0	118.3	139.3	127.4	159.9	83.6	136.3	107.9	
APRIL	108.0	-	-	-	146.5	129.7	134.0	132.9	156.1	81.8	123.1	103.6	
MEI	99.9	-	-	-	131.4	112.1	121.1	101.3	149.6	68.8	116.9	110.2	
JUNI	116.3	-	-	-	144.7	114.0	133.3	129.5	167.1	87.9	116.0	108.3	
JULI	62.9	-	-	-	84.6	74.5	80.8	36.0	72.7	60.4	106.5	104.2	
AUGUSTUS	102.9	-	-	-	84.1	69.6	69.3	149.1	156.8	67.5	111.9	107.9	
SEPTEMBER	123.7	-	-	-	136.4	113.3	124.7	127.8	153.3	81.8	119.4	107.3	
OKTOBER	114.3	-	-	-	136.8	60.6	129.5	163.4	151.0	71.7	133.8	104.7	
NOVEMBER	107.4	-	-	-	125.1	54.5	117.3	156.3	156.3	73.8	127.0	100.9	
DECEMBER	106.5	-	-	-	112.1	52.8	105.2	114.1	152.1	60.2	136.1	105.5	
1993													
JANUARI	100.0	-	-	-	113.4	70.3	112.3	80.2	79.2	65.7	142.5	107.7	
FEBRUARI	101.5	-	-	-	125.5	67.0	127.3	73.4	79.4	70.0	130.9	97.4	
MAART	116.0	-	-	-	153.7	77.8	149.9	66.0	149.7	69.4	132.0	112.9	
APRIL	107.4	-	-	-	132.2	73.5	135.1	63.3	83.8	72.5	119.1	105.0	
MEI	121.5	-	-	-	137.3	116.6	136.5	63.0	95.8	68.0	113.2	109.5	
JUNI	116.4	-	-	-	147.9	116.2	143.4	65.9	131.2	82.4	110.9	112.7	
JULI	54.1	-	-	-	77.8	49.7	75.0	20.9	83.1	49.8	102.3	106.5	
AUGUSTUS	105.3	-	-	-	86.8	93.6	79.5	63.4	85.2	67.9	110.1	110.7	
SEPTEMBER	120.6	-	-	-	137.2	116.6	136.3	63.0	95.7	68.0	118.8	108.7	
OKTOBER	113.1	-	-	-	128.1	118.7	125.6	81.1	85.9	65.4	127.3	107.0	
NOVEMBER	97.1	-	-	-	111.7	117.0	108.9	53.2	81.7	58.9	135.6	102.3	
DECEMBER	110.7	-	-	-	132.1	96.4	128.0	51.5	123.9	74.2	143.2	106.9	
1994													
JANUARI	105.1	-	-	-	115.6	128.3	110.9	66.9	82.9	74.0	144.7	103.1	
FEBRUARI	109.1	-	-	-	127.0	106.1	125.9	60.8	91.0	69.5	129.7	99.5	
MAART	119.9	-	-	-	150.0	113.0	151.9	58.2	101.5	80.2	134.3	108.4	
APRIL	104.6	-	-	-	132.9	75.1	133.3	71.7	100.6	85.4	125.5	103.3	
MEI	97.6	-	-	-	119.3	60.3	120.2	61.1	92.0	63.4	112.9	105.0	

Indexcijfers van de industriële productie (basis 1985 = 100)

— Bruto-indexcijfers

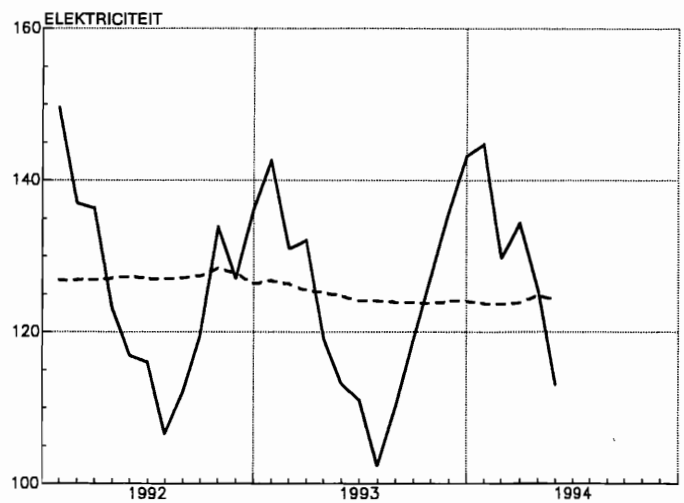
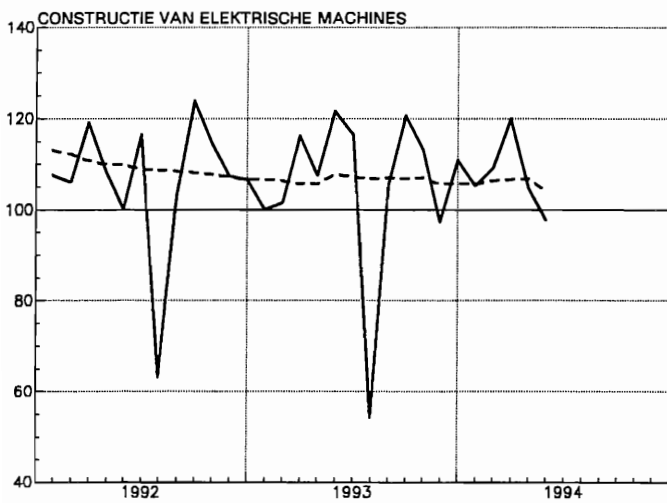
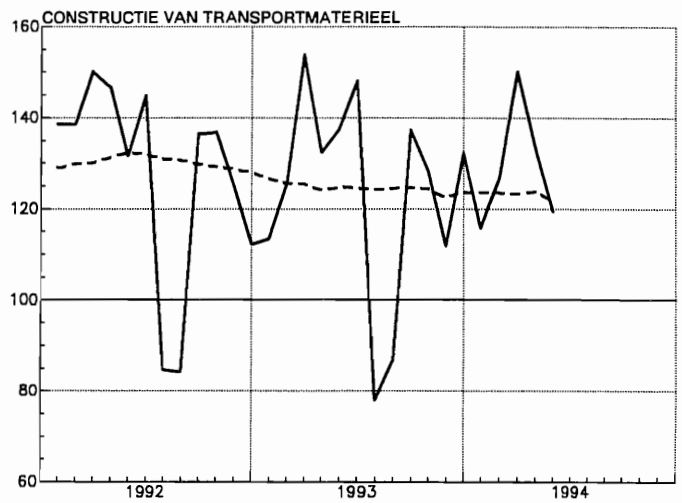
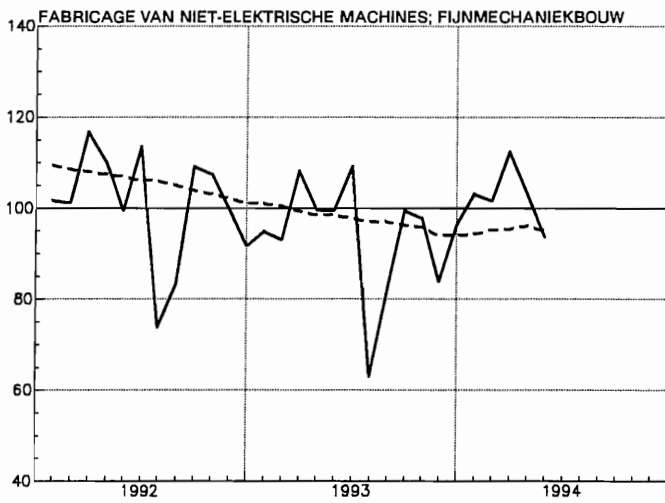
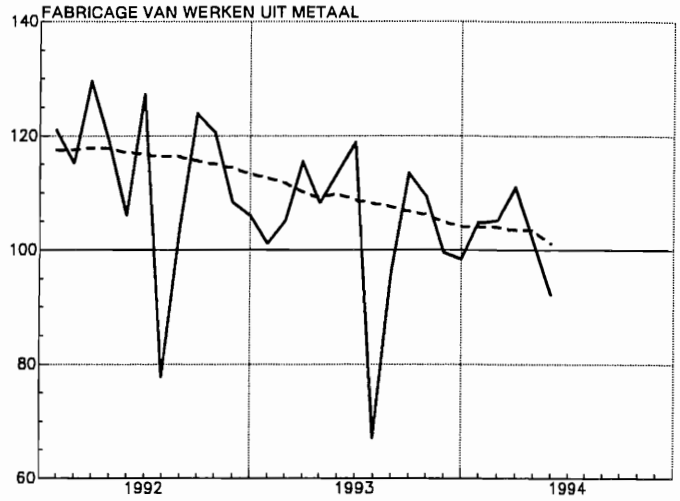
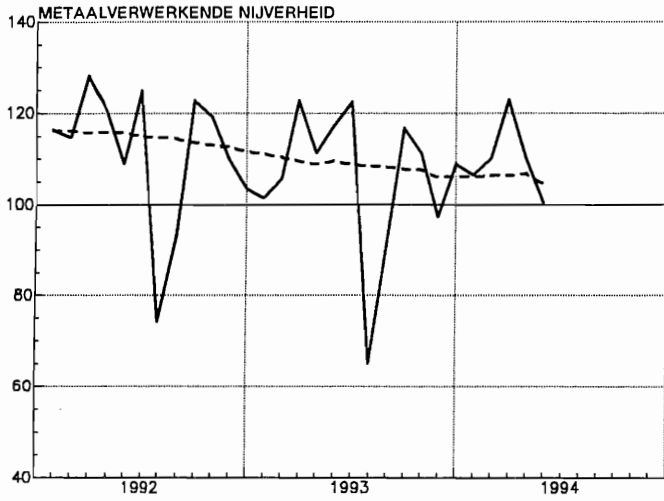
- - - - - Gemiddelde van de laatste 12 maanden



Indexcijfers van de industriële productie (basis 1985 = 100)

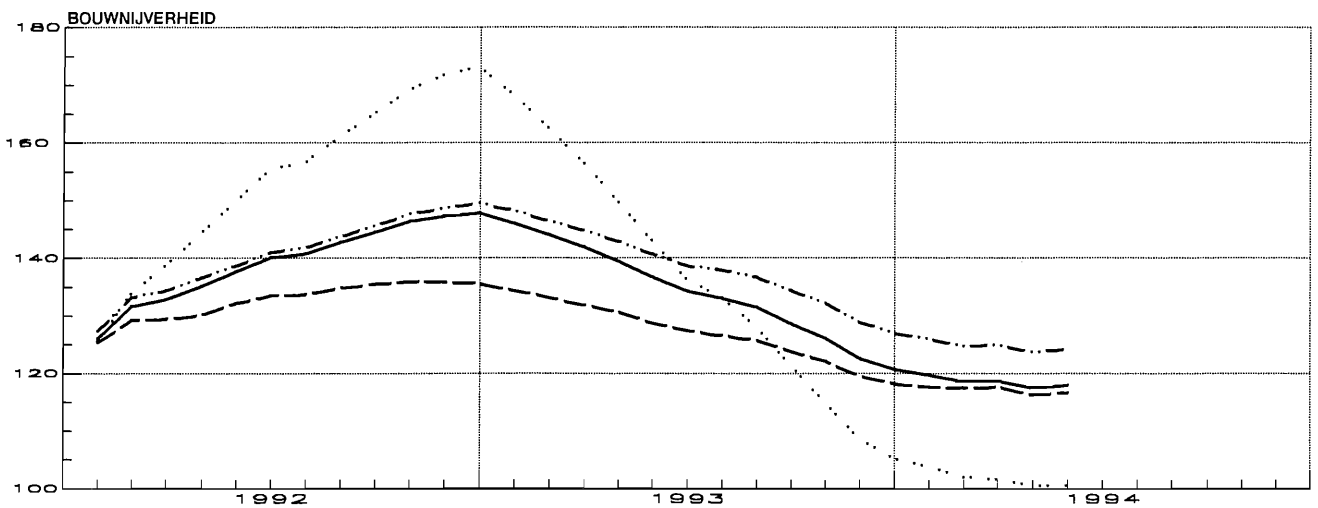
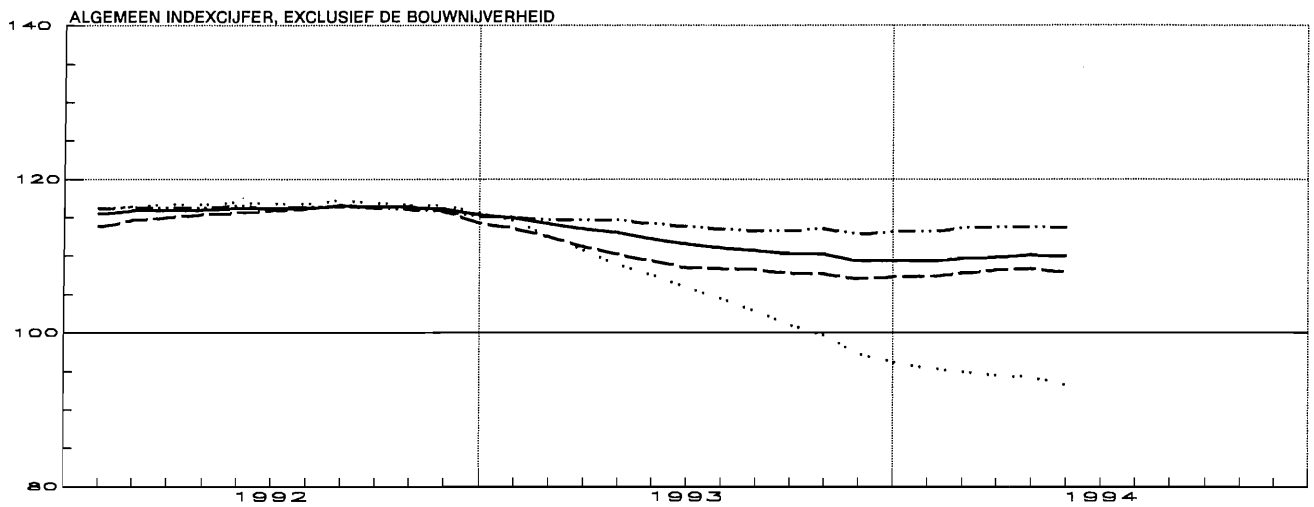
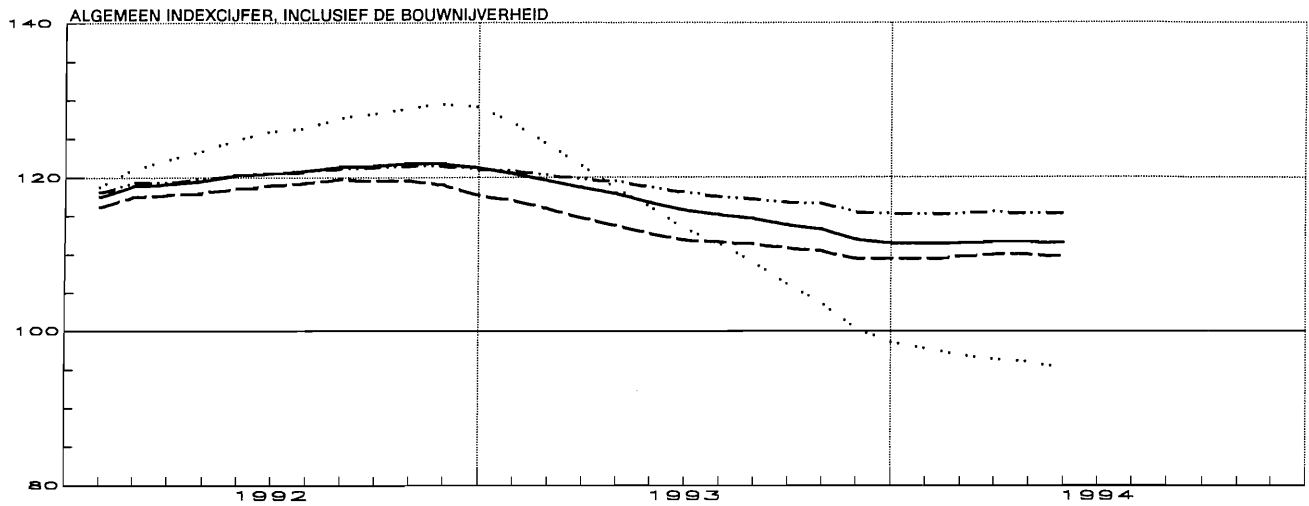
— Bruto-indexcijfers

- - - - - Gemiddelde van de laatste 12 maanden



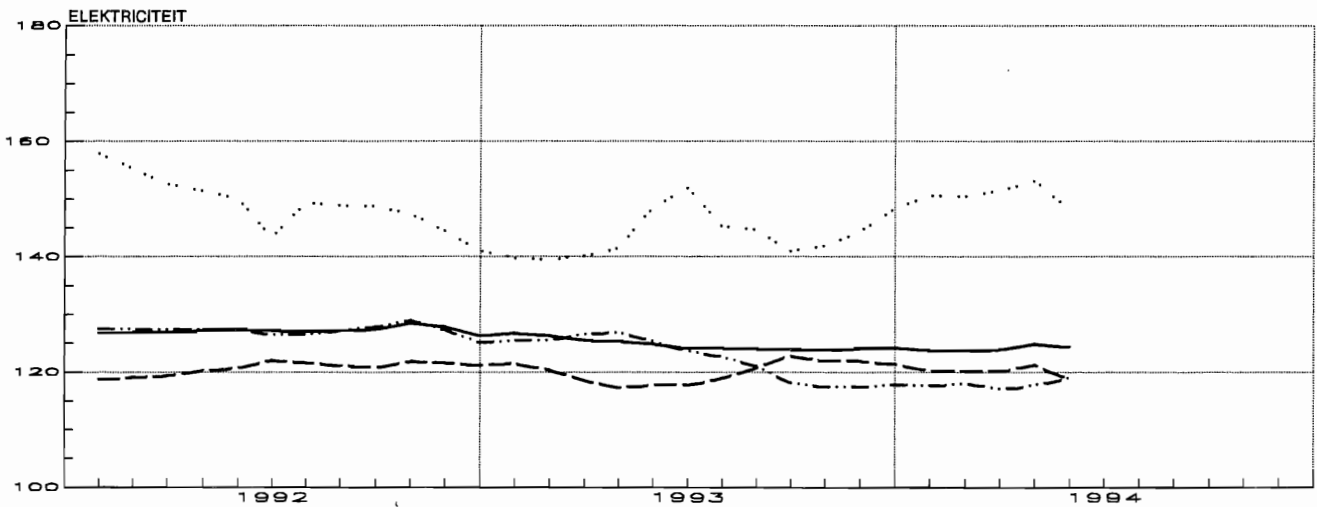
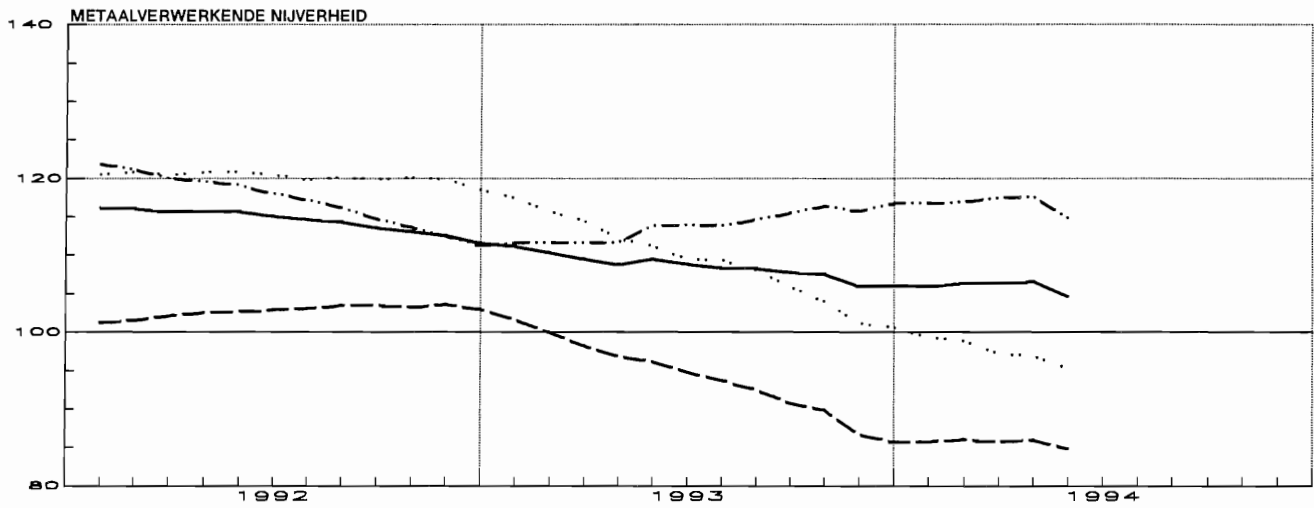
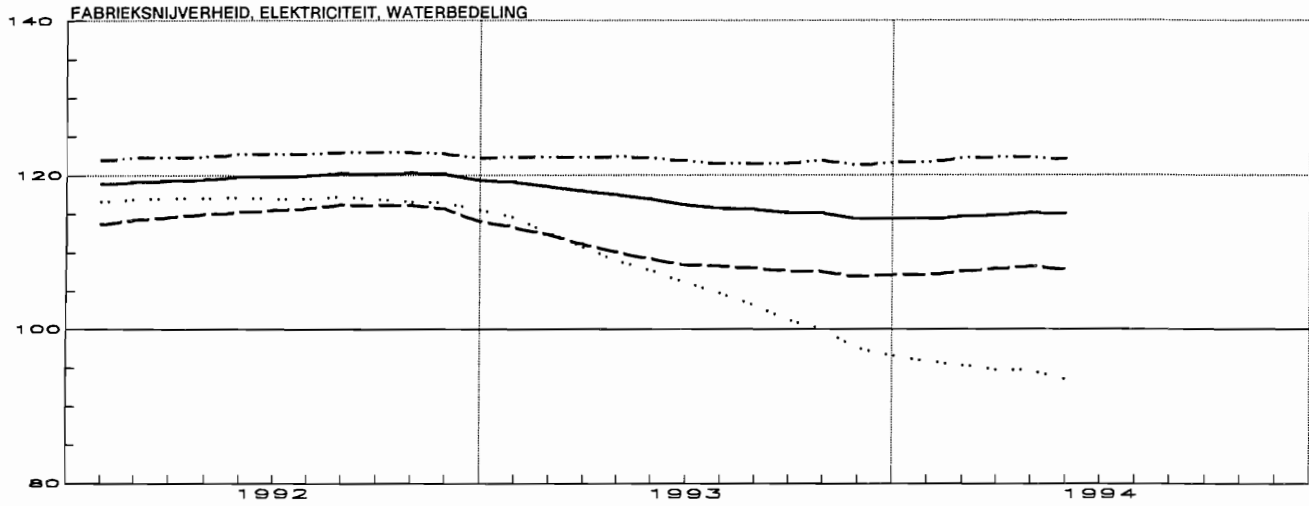
Regionale indexcijfers van de industriële productie (basis 1985 = 100)
Gemiddelde van de laatste 12 maanden

— Het Rijk
... Brussel
- - - Vlaanderen
- - - Wallonië



Regionale indexcijfers van de industriële productie (basis 1985 = 100)
Gemiddelde van de laatste 12 maanden

— Het Rijk
..... Brussel
..... Vlaanderen
- - - - Wallonië



II. INDUSTRIELE PRODUCTIE IN ABSOLUTE CIJFERS

STEENKOLEN EN IJZERMIJNEN - OPVANGEN VAN MIJNGAS

	STEENKOLMIJNEN (1)									MIJNGAS (1) (1000 M3) (5)		INVOER VAN STEEN- KOLEN (1000T)
	AANTAL UITDEL- VINGS- DAGEN	PRODUK- TIE (1000T)	AFZET (1000T)	VOOR- RAAD(2) (1000T)	PRODUKTIE PER DAG EN PER ARBEIDER (KG) (3)			ABSENTEISME IN % (4)		OPGE- VANGEN	GEVALO- RISEERD	
					HOUWERS	ONDERE GRON- DERS	ONDERE EN BOVEN GRON- DERS	ONDERE GRON- DERS	ONDERE EN BOVEN GRON- DERS			
1988	19	207.3	256	144	11591	2670	2068	20.8	18.4	2017	1459	922.1
1989	19	157.7	164	116	11946	2625	1940	30.9	16.4	1678	963	1054.8
1990	19	86.3	-	92	-	2887	1995	27.1	-	-	-	1230.1
1991	20	52.8	-	104	-	3062	1614	25.1	-	-	-	1210.4
1992	20	23.2	-	78	-	-	-	-	-	-	-	1163.5
1993	-	-	-	-	-	-	-	-	-	-	-	975.8
1992												
MEI	19	15.6	-	81	-	1550	652	-	-	-	-	1101.4
JUNI	21	75.8	-	76	-	1390	577	-	-	-	-	1074.2
JULI	20	6.4	-	69	-	1436	452	-	-	-	-	741.5
AUGUSTUS	20	11.0	-	64	-	1365	525	-	-	-	-	870.3
SEPTEMBER	21	10.9	-	66	-	1263	438	-	-	-	-	1014.4
OKTOBER	22	-	-	60	-	-	-	-	-	-	-	1808.7
NOVEMBER	20	-	-	58	-	-	-	-	-	-	-	1070.2
DECEMBER	16	-	-	57	-	-	-	-	-	-	-	1530.0
1993												
JANUARI	-	-	-	-	-	-	-	-	-	-	-	982.4
FEBRUARI	-	-	-	-	-	-	-	-	-	-	-	869.4
MAART	-	-	-	-	-	-	-	-	-	-	-	648.8
APRIL	-	-	-	-	-	-	-	-	-	-	-	930.1
MEI	-	-	-	-	-	-	-	-	-	-	-	779.7
JUNI	-	-	-	-	-	-	-	-	-	-	-	1311.4
JULI	-	-	-	-	-	-	-	-	-	-	-	491.9
AUGUSTUS	-	-	-	-	-	-	-	-	-	-	-	771.1
SEPTEMBER	-	-	-	-	-	-	-	-	-	-	-	1223.6
OKTOBER	-	-	-	-	-	-	-	-	-	-	-	1455.7
NOVEMBER	-	-	-	-	-	-	-	-	-	-	-	1125.9
DECEMBER	-	-	-	-	-	-	-	-	-	-	-	1119.0
1994												
JANUARI	-	-	-	-	-	-	-	-	-	-	-	939.7
FEBRUARI	-	-	-	-	-	-	-	-	-	-	-	1034.2
MAART	-	-	-	-	-	-	-	-	-	-	-	1440.7
APRIL	-	-	-	-	-	-	-	-	-	-	-	749.3

GLASNIJVERHEID

	PRODUKTIE		BEWERKING					HELE SECTOR	
	HOLGLAS (T)	GLASWOL EN GLASVEZELS (T)	VLAKGLAS (TOTAAL) (1000M2EFF)	WAARVAN		GESLEPEN, VERSIERD EN BEWERKT HOLGLAS (1000 ST.)	ARTIKELN UIT OPTISCH GLAS (1000 ST.)	TOTAAL OMZETCIJFER (EXCL. BTW) (1.000 F)	
				VEILIG- HEIDSGLAS (1000M2EFF)	ISOLERENDE BEGLAZING (1000M2EFF)				
1990	28021	8524	2572	857	348	17380	194	5161267	
1991	24149	8789	2465	816	344	19152	181	4978356	
1992	28195	10384	2616	920	356	18322	186	5224296	
1993	31948	10722	2551	863	344	18209	177	5140613	
1992									
JANUARI	30734	11310	2783	984	321	19256	172	5084041	
FEBRUARI	25361	10422	2760	915	315	17878	189	5245797	
MAART	30779	10804	2820	1002	375	22083	223	5563401	
APRIL	28087	10042	2830	1055	391	19876	228	5533865	
MEI	29792	10871	2668	943	361	19404	194	5274724	
JUNI	27950	11211	3068	1094	428	21020	189	6165235	
JULI	27165	6944	1203	417	179	12729	138	3957344	
AUGUSTUS	26051	9773	2282	912	347	9876	173	4347228	
SEPTEMBER	32287	10378	3092	1110	436	21176	201	5916072	
OKTOBER	25806	11189	3117	999	438	20782	204	5891168	
NOVEMBER	25757	11015	2726	908	396	20092	177	5343982	
DECEMBER	28573	10650	2040	701	290	15695	147	4368698	
1993									
JANUARI	27028	11289	2847	1126	319	18257	172	4673474	
FEBRUARI	29822	10539	2836	994	322	20807	179	5195227	
MAART	33097	10564	2950	983	397	18580	213	5664665	
APRIL	31296	10956	2794	919	368	21312	172	5312018	
MEI	32603	10307	2330	790	331	18305	184	4646916	
JUNI	32465	11776	2931	1040	465	22935	219	5742165	
JULI	31636	8953	1375	433	186	14706	93	3986804	
AUGUSTUS	31536	10141	2282	774	341	11221	181	4504299	
SEPTEMBER	33633	10305	3017	1002	434	21592	206	5994160	
OKTOBER	36257	11187	2719	909	350	20624	193	5769556	
NOVEMBER	31078	12227	2444	699	335	14907	169	5399624	
DECEMBER	32922	10414	2089	692	283	15260	144	4798451	

- (1) BRON : ADMINISTRATIE VAN HET MIJNWEZEN
- (2) EINDE VAN DE MAAND OF VAN HET JAAR
- (3) DE CIJFERS HEBBEN BETREKKING OP DE "WERKELIJKE DIENSTEN"
- (4) ABSENTEISME VOOR INDIVIDUELE REDENEN
- (5) TERUGGEBRACHT TOT 8500 KAL., 0 CEN., 760 MM HG

WINNING VAN BOUWSTEEN EN ANDERE NIET-METAALHOUDENDE MINERALEN

	PRODUKTIE DER GROEVEN								
	PORFIER		HARDSTEEN				MARMER		
	BREUKSTEEN (T)	PUIN (1000 T)	RUW (M3)	GEZAAGD (M3)	BEWERKT (M3)	BIJPRO- DUKTEN (M3)	BLOKKEN (M3)	PLATEN VAN 20 MM (1000 M2)	BREUKSTEEN EN PUIN (T)
1988	1506	281.4	79922	5292	1000	54326	48	21.1	5
1989	113	315.7	89553	5643	960	57738	52	27.6	6
1990	10	327.9	82454	5877	904	44217	40	35.3	6
1991	6	331.0	72040	5640	1000	49905	30	1.1	7
1992	20	344.0	101213	6452	947	54440	19	0.8	14
1993	-	331.4	97164	6463	1147	50214	26	0.3	68
1992									
JANUARI	81	234.3	120402	6207	849	50222	-	0.6	2
FEBRUARI	-	314.6	106445	6053	670	55261	-	0.8	17
MAART	25	398.3	114229	8050	1299	66339	7	0.4	19
APRIL	-	452.1	124076	6668	997	63046	7	2.0	9
MEI	-	375.1	104918	6077	903	52981	1	1.5	21
JUNI	-	426.3	115937	7607	1466	72408	47	1.3	7
JULI	-	164.9	9515	589	320	11495	23	0.2	6
AUGUSTUS	-	322.6	96873	7417	942	51745	-	1.4	13
SEPTEMBER	14	431.4	114838	9142	1122	58100	68	1.0	3
OKTOBER	-	448.0	109001	7221	1126	58249	50	0.3	13
NOVEMBER	105	334.8	112974	6058	803	69469	29	0.1	3
DECEMBER	11	225.0	85345	6339	870	43961	-	0.2	55
1993									
JANUARI	-	208.9	95073	5958	2185	45089	-	0.2	3
FEBRUARI	-	301.4	102194	6815	1038	53499	-	0.4	4
MAART	-	364.4	123655	8260	1150	67111	-	0.4	3
APRIL	2	330.5	122219	7012	1042	57159	2	0.3	135
MEI	-	356.7	101022	6214	1011	49013	43	0.2	150
JUNI	-	476.5	106588	7260	1432	66869	25	0.3	156
JULI	-	165.5	9958	611	497	11204	27	0.5	103
AUGUSTUS	-	408.4	117879	8270	1198	56986	37	0.4	86
SEPTEMBER	-	422.7	119795	8725	1629	66712	56	0.4	88
OKTOBER	-	419.0	109210	7648	1228	45303	51	0.1	25
NOVEMBER	-	292.1	68219	4539	727	31182	39	0.1	58
DECEMBER	-	230.5	90159	6242	625	52443	30	0.5	4

	PRODUKTIE DER GROEVEN (VERVOLG)								
	ZANDSTEEN			ZANDGROEVEN				BAGGERSPECIEN	
	RUWE BREUKSTEEN (T)	PUIN, STEENSLAG (1000 T)	MOZAIK, STRAAT- STEEN, DIV. (T)	ZAND VOOR IJZERNIJ- VERHEID (1000 T)	ZAND VOOR GLASNIJ- VERHEID (1000 T)	ZAND VOOR BOUW- BEDRIJF (1000 T)	DIVERSE (1000 T)	VOOR GRINT (1000 T)	VOOR ZAND (1000 T)
1988	10346	177	1096	50	154	749	204	486	65.7
1989	6040	181	1155	50	160	772	211	400	78.8
1990	4373	169	1469	44	169	778	215	344	49.1
1991	3254	219	1199	41	172	764	232	349	192.1
1992	3136	261	1660	43	165	777	193	408	221.8
1993	2481	244	1274	44	163	761	160	318	210.7
1992									
JANUARI	328	91	771	44	156	505	186	247	159.1
FEBRUARI	355	143	725	37	154	630	186	304	209.8
MAART	804	248	1725	47	170	937	237	492	261.5
APRIL	4577	343	2100	43	172	912	245	515	260.4
MEI	5852	330	1937	49	156	869	229	459	295.2
JUNI	4588	357	1976	43	167	1016	269	462	279.0
JULI	1385	245	893	46	160	462	137	300	176.1
AUGUSTUS	4126	277	1349	38	151	801	154	274	185.5
SEPTEMBER	4584	345	2101	47	177	1016	189	475	246.7
OKTOBER	4459	350	2067	43	174	930	208	590	231.0
NOVEMBER	4671	252	3473	43	178	726	149	452	173.6
DECEMBER	1908	147	805	37	164	516	124	329	183.8
1993									
JANUARI	2619	105	735	57	154	517	114	228	124.5
FEBRUARI	1228	158	1022	36	159	690	133	196	235.3
MAART	1814	243	1664	45	173	876	198	284	302.1
APRIL	1224	298	1848	42	167	889	190	409	207.5
MEI	4931	260	1503	39	153	855	194	321	200.0
JUNI	2277	368	1440	49	189	996	235	529	260.9
JULI	977	127	730	37	139	381	122	237	143.7
AUGUSTUS	4018	330	1491	45	161	907	192	363	298.0
SEPTEMBER	3727	352	2249	45	165	883	199	471	268.2
OKTOBER	4063	350	1451	41	164	863	157	317	155.1
NOVEMBER	2414	213	832	39	162	620	115	250	170.2
DECEMBER	474	124	317	52	172	653	70	213	162.5

VOEDINGSNIJVERHEID

	FRUIT- EN GROENTENCONSERVEN						SUIKER (T)			INVERT-SUIKER PRODUCTIE (T)
	VLEES-CONSERVEN (1)	JAM (T)		GEKONFIJTE VRUCHTEN, PRUIMENMOES, VRUCHTEN IN SIROOP EN NATUURLIJK INGELEGD FRUIT (T)		GROENTEN CONSERVEN	FABRIEKEN EN RAFFINADERIJEN		AANGEGEVEN IN VERBRUIK	
		PRODUCTIE (T)	PRODUCTIE	LEVERINGEN	PRODUCTIE		LEVERINGEN	PRODUCTIE (T)		
1988	1139	1803	1796	3490	3328	19016	75845	539753	24208	3153
1989	1268	1976	1938	3158	3340	19140	109319	550142	25218	3409
1990	1312	2247	2240	3709	3691	19442	85223	615923	25793	3838
1991	1540	2500	2495	3895	3858	23791	93389	587940	26587	3489
1992	1529	2387	2362	4227	3906	23040	79954	568039	25441	3295
1993	1394	2530	2518	3741	4010	21200	-	-	-	2468
1992										
JANUARI	1721	2415	2568	5332	4690	15000	9058	538903	27157	3405
FEBRUARI	1920	2573	2245	4508	4267	7573	12122	448956	25601	3055
MAART	1436	2746	2506	4708	4339	13610	17278	414799	26020	3530
APRIL	1803	2868	2553	3386	3894	6991	38557	375435	25803	3206
MEI	1113	1412	2189	2176	3254	6542	70920	377007	28641	3389
JUNI	1400	2885	2861	3459	3477	21450	4980	291131	28295	4572
JULI	1387	3545	2593	6817	3968	55522	6713	219790	24079	3978
AUGUSTUS	991	2280	2460	1715	3353	40594	4185	155277	22946	3394
SEPTEMBER	1597	3116	2128	2993	3592	36366	54906	124042	26884	2982
OKTOBER	2055	1479	1981	6487	3989	25642	294102	283225	25634	2787
NOVEMBER	1473	1161	1995	5796	4206	27168	299297	505401	21666	2851
DECEMBER	1446	2163	2262	3344	3847	20022	147327	568039	22568	2393
1993										
JANUARI	1688	1845	2086	3764	3223	15078	-	-	-	2712
FEBRUARI	1553	1853	2258	5306	3290	12629	-	-	-	2616
MAART	1155	2771	2542	4835	4280	12363	-	-	-	3197
APRIL	1808	3548	2940	2715	4022	6252	-	-	-	3293
MEI	992	1350	2155	2106	3431	5632	-	-	-	2683
JUNI	1526	2692	2850	3518	4150	26298	-	-	-	2936
JULI	984	2494	2460	6604	3570	40975	-	-	-	2270
AUGUSTUS	1447	3057	2492	1384	3730	32277	-	-	-	2070
SEPTEMBER	1399	3859	2812	2369	6757	25616	-	-	-	2124
OKTOBER	1292	2384	2630	5522	4036	39810	-	-	-	1851
NOVEMBER	1520	1771	2252	2617	2927	15741	-	-	-	1883
DECEMBER	1361	2739	2742	4157	4703	21728	-	-	-	1977

(1) VESTIGINGEN DIE 5 OF MEER PERSONEN TEWERKSTELLEN.
 (2) EINDE VAN DE MAAND OF HET JAAR

	PRODUKTIE VAN CHOCOLADE EN SUIKERPRODUCTEN (IN TON)										
	DEKCHOCOLADE	VOLLE CHOCOLADE (ZONDER MELK)	VOLLE MELKCHOCOLADE	GEVULDE CHOCOLADE (RE-PEN EN TABLETTEN)	VOLLE CHOCOLADE BONBONS	SUIKERGOED MET CACAO (1)		DROPS (1)	TOFFEEES EN KARAMELS (1)	GOM (1)	ANDERE SUIKERGOEDEREN
						CHOCOLADE BONBONS	ANDER SUIKERGOED MET CACAO				
1988	6630	731	1906	1942	157	2780	1192	478	631	1902	763
1989	8854	732	1459	2091	173	3052	1344	524	646	2309	1465
1990	12216	1160	2208	1753	71	3466	1465	600	662	2260	1965
1991	13059	1159	2082	1783	87	3532	1579	580	694	2393	1657
1992	13913	1190	2151	1949	97	3894	1627	596	692	2295	1748
1993	15845	1239	1929	2167	117	4234	1656	610	581	2440	2479
1992											
JANUARI	12243	1607	2360	1957	119	3709	1711	574	696	2339	1666
FEBRUARI	15502	1394	2638	2254	100	3306	1466	630	668	2487	1972
MAART	12779	1058	2711	2057	110	3617	1626	757	732	2320	1906
APRIL	11146	1150	2278	2281	91	2790	1711	693	794	2578	1753
MEI	14196	911	1977	2175	62	2159	1375	534	543	1846	1469
JUNI	14008	1248	1983	1542	93	2694	1637	791	769	2486	1596
JULI	8149	892	1413	1786	64	2118	1072	562	601	1781	1456
AUGUSTUS	15086	924	1967	1268	73	2376	1260	366	631	2174	1213
SEPTEMBER	15272	1434	2329	2537	129	5782	1881	692	814	2580	1857
OKTOBER	16506	1437	2401	2614	128	6164	2321	669	840	2714	2430
NOVEMBER	18939	1325	2005	1591	98	6153	1821	606	655	2222	2035
DECEMBER	13132	903	1754	1329	98	5858	1637	278	555	2018	1628
1993											
JANUARI	13608	1179	2149	1193	148	3391	1516	414	753	2373	1639
FEBRUARI	16362	1092	1566	970	77	3723	1477	540	654	2583	1161
MAART	16935	1124	2178	1948	105	4268	1770	704	690	2901	1937
APRIL	12596	832	2288	2285	117	3202	1532	670	623	2426	2368
MEI	16678	1055	1842	1794	93	2353	1078	572	518	2250	2542
JUNI	13659	1389	1849	1850	123	3206	1536	807	677	2551	2567
JULI	11183	1048	1300	1838	112	1730	1317	593	427	1374	2111
AUGUSTUS	18457	1010	1807	1725	70	4321	1461	408	618	2640	2135
SEPTEMBER	17073	1744	2357	3050	149	5925	2071	669	634	3024	3021
OKTOBER	18236	1646	2446	3205	116	5683	2134	745	317	2837	3118
NOVEMBER	19144	1183	1678	3390	137	6143	1942	629	506	2287	3583
DECEMBER	16205	1560	1682	2758	157	6861	2042	574	559	2032	3564

	PRODUKTIE VAN MEEL (INDUSTRIELE MAALEDERIJEN) (1000 T)	PRODUKTIE VAN KOEKJES, BESCHUITEN EN PEPERKOEK (IN TON)							WAFELTJES, ONGESUIKERDE KOEKJES EN ANDERE PRODUKTEN
		WAFELS	GESUIKERDE KOEKJES	SPECULOOS	BESCHUITEN TOOSTS EN SOORTGELIJKE PRODUCTEN: ANDERE DAN ONGESUIKERDE PRODUCTEN	PEPERKOEK	ANDERE GESUIKERDE PRODUCTEN		
1988	75	1919	7439	1422	239	655	1786	2305	
1989	84	2068	7662	1472	256	620	2003	2949	
1990	96	2181	7908	1490	302	631	1140	3119	
1991	102	2322	8560	1606	250	618	1375	3127	
1992	107	2328	7910	1574	248	598	1640	3089	
1993	-	2372	7856	1635	249	613	1947	3017	
1992									
JANUARI	121	2225	8147	1729	380	535	1202	3003	
FEBRUARI	112	2389	7652	1397	256	590	1349	3097	
MAART	117	2537	9439	1578	287	751	1662	3609	
APRIL	115	2414	8380	1646	267	656	1583	3132	
MEI	106	2000	6902	1516	155	531	1347	3252	
JUNI	109	2325	7912	1514	221	603	1518	3558	
JULI	106	2040	6355	960	159	472	1488	2547	
AUGUSTUS	91	2303	6635	1545	151	474	1709	2811	
SEPTEMBER	112	2432	9343	2136	383	709	2050	3262	
OKTOBER	112	2527	9302	1948	242	644	2270	3411	
NOVEMBER	112	2337	8508	1744	236	582	1921	2865	
DECEMBER	64	2404	6341	1169	241	633	1576	2525	
1993									
JANUARI	65	2482	7646	1625	238	489	1534	3339	
FEBRUARI	63	2509	7362	1566	189	601	1859	2812	
MAART	69	3082	7663	1796	320	699	2040	3386	
APRIL	63	2290	6570	1533	250	682	1875	2826	
MEI	78	2017	5813	1196	178	539	1813	2586	
JUNI	78	2372	9311	1840	317	658	2144	3260	
JULI	46	1889	6237	1192	138	282	1626	2594	
AUGUSTUS	66	2393	7897	1816	216	668	1977	2935	
SEPTEMBER	66	2603	10507	2058	274	793	2399	3342	
OKTOBER	68	2291	10705	2152	258	675	2679	3232	
NOVEMBER	66	2281	7494	1525	278	629	1820	3308	
DECEMBER	-	2251	7070	1315	332	641	1598	2578	

	DIVERSE VOEDINGSBEDRIJVEN : PRODUKTIE (IN TON)									
	CICHOREI		MOUT	GEBRANDE KOFFIE (1)	MOSTERD	PICCALILLY	UITJES IN AZIJN	AUGURKEN IN AZIJN	MAYONNAISE EN ANDERE GEKRUIDE SAUSEN	AZIJN PRODUCTIE (IN 1000 L) TERUGGEBRACHT TOT 8 GRADEN
	IN KORRELS	FIJNE								
1988	469	82	42118	5701	384	259	248	297	4703	1728
1989	456	71	43971	5839	449	259	264	294	5508	1892
1990	371	64	48456	6171	500	259	250	173	5905	2081
1991	354	50	49851	6437	440	283	216	254	5368	2154
1992	135	30	49971	6795	432	254	175	226	5918	2209
1993	52	24	45953	6650	237	174	330	194	5998	1814
1992										
JANUARI	319	58	53462	6702	495	377	107	89	5522	2014
FEBRUARI	321	71	48386	6373	375	288	69	57	4529	1962
MAART	286	38	52995	6716	451	197	68	64	5825	2657
APRIL	160	55	49679	7882	477	278	123	96	7974	2109
MEI	217	27	51293	6490	440	191	56	279	6158	2196
JUNI	86	23	49708	6699	391	266	119	362	7604	2405
JULI	36	15	51276	6384	394	227	552	1080	6681	2809
AUGUSTUS	33	14	49765	5578	385	170	675	360	5960	2462
SEPTEMBER	32	11	53150	6568	502	387	100	120	6371	2385
OKTOBER	35	11	48933	8259	407	228	84	91	5512	2413
NOVEMBER	44	15	44350	6560	401	211	58	36	4025	1709
DECEMBER	49	20	46659	7324	464	230	92	74	4859	1390
1993										
JANUARI	24	8	46184	6406	413	269	80	82	5752	1457
FEBRUARI	41	17	43804	6824	422	240	101	79	5278	1603
MAART	48	19	49639	6556	358	242	102	74	6468	1982
APRIL	26	18	45403	7435	202	190	84	131	8247	1941
MEI	87	27	46457	5357	148	164	130	323	6217	1711
JUNI	77	25	44900	6512	226	183	130	169	7532	1927
JULI	51	13	50146	7182	144	100	687	237	6753	2663
AUGUSTUS	38	75	42743	5883	163	111	1949	540	5401	2459
SEPTEMBER	60	20	41969	7056	237	179	465	429	5212	1585
OKTOBER	40	14	52844	8479	183	152	68	160	5319	1504
NOVEMBER	72	26	44394	5487	199	165	68	32	5012	1413
DECEMBER	57	21	42957	6618	154	94	102	70	4790	1524

(1) DE CIJFERS OMVATTEN NIET DE HOEVEELHEDEN KOFFIE GEBRAND VOOR EIGEN REKENING (BV. DOOR DE PRIVATE PERSONEN, HET LEGER, DE HOSPITALLEN, ENZ.) EVENMIN ALS DE PRODUKTIE DER WERKPLAATSEN WELKE GEEN PERSONEEL ONDERWORPEN AAN DE MAATSCHAPPELIJKE ZEKERHEID VOOR WERKLIEDEN TERWERKSTELLEN

	MARGARINE (T)			PRODUKTIE VAN PLANTAARDIGE EN DIERLIJKE OLIE						BEREIDING VAN DRANKEN			
	PRODUK TIE (VOOR VER- BRUIK)	VER- KOPEN	VOOR- RAAD (1)	OLIE ANDERE DAN LIJNOLIE (T)				LIJNOLIE (T)		ALCOH.	MOUT	BIER	
				RUWE OLIE	GERAFF. EN GEHY- DROGE- NEERDE OLIE	ACID- OIL'S	VEE- KOEKEN EN SCHROOT	RUWE OLIE	VEE- KOEKEN EN SCHROE OT	PRODUK TIE (IN 1000L)	PRODUK TIE (T)	AANTAL BROU- WERIJ- EN IN WER- KING	1000 HECTO- LITER- GRADEN
1988	15336	15253	7105	46823	49926	1960	116291	394	630	1007	42118	119	5520
1989	15478	15402	7493	46611	53763	1934	118944	1184	2276	1044	43767	128	5320
1990	15731	15764	7042	48123	55111	2089	114962	1171	2337	615	48015	126	5804
1991	16366	16310	8117	45315	56821	2023	101598	1557	2974	321	48968	121	5564
1992	17269	17408	9706	51240	55224	1657	125920	2013	4071	371	49971	126	5769
1993	18078	19183	7967	42204	55977	1774	111168	2626	4847	260	45953	-	-
1992													
JANUARI	18545	18148	-	66854	59431	1563	148148	1623	3171	406	53462	106	6594
FEBRUARI	16581	16123	-	57382	56504	1681	125183	1611	3370	266	48386	107	4770
MAART	17143	18079	-	67316	52356	1666	145604	2217	4439	333	52995	111	5402
APRIL	19238	19123	-	63681	49395	1366	135580	1736	4090	316	49679	113	5992
MAY	15878	15476	-	61668	50945	1544	134597	2130	3975	284	51293	111	5484
JUNI	15252	15548	-	35767	62039	1680	85195	1910	4256	351	49708	107	6861
JULI	13268	14971	-	23803	42429	1411	62030	2095	3864	717	51276	111	7112
AUGUSTUS	15485	14455	-	36796	55132	1826	101895	2126	4587	522	49785	105	6295
SEPTEMBER	17412	17990	-	48040	60810	1862	127371	2151	3892	381	53150	102	5840
OKTOBER	21046	20881	-	54278	63146	1785	142543	1736	3543	310	48933	108	5418
NOVEMBER	18824	18933	-	49043	56687	1727	147522	2309	4814	269	44349	113	4932
DECEMBER	18557	19173	9706	50248	53808	1777	155376	2508	4855	292	46659	105	4473
1993													
JANUARI	18006	18494	-	45107	55912	2061	130981	2453	4780	240	46184	-	-
FEBRUARI	16647	17128	-	47699	51336	1809	147124	2262	4294	240	43804	-	-
MAART	20778	21808	-	42407	59476	2164	139905	2248	3690	240	49639	-	-
APRIL	18644	21716	-	41703	55643	1916	134719	2015	3708	266	45403	-	-
MAY	15006	16851	-	32408	54399	1830	82843	2414	4336	274	46457	-	-
JUNI	15724	16177	-	15653	48455	2025	60700	2742	4822	358	44900	-	-
JULI	12834	15903	-	25514	50067	1406	52118	2604	4933	320	50146	-	-
AUGUSTUS	18876	16827	-	45920	61156	758	97102	2649	4453	244	42743	-	-
SEPTEMBER	19937	19909	-	46236	58974	2011	101620	3438	6069	258	41969	-	-
OKTOBER	21480	22297	-	51971	61708	2005	107906	2968	5962	204	52844	-	-
NOVEMBER	19559	21480	-	55312	55932	1465	138283	2874	5590	239	44394	-	-
DECEMBER	19442	21608	7967	56515	58665	1838	140709	2842	5521	241	42957	-	-
1994													
JANUARI	-	-	-	-	-	-	-	-	-	221	-	-	-
FEBRUARI	-	-	-	-	-	-	-	-	-	248	-	-	-
MAART	-	-	-	-	-	-	-	-	-	296	-	-	-
APRIL	-	-	-	-	-	-	-	-	-	264	-	-	-
MAY	-	-	-	-	-	-	-	-	-	298	-	-	-
JUNI	-	-	-	-	-	-	-	-	-	337	-	-	-
JULI	-	-	-	-	-	-	-	-	-	291	-	-	-
AUGUSTUS	-	-	-	-	-	-	-	-	-	312	-	-	-
SEPTEMBER	-	-	-	-	-	-	-	-	-	318	-	-	-
OKTOBER	-	-	-	-	-	-	-	-	-	295	-	-	-

(1) EINDE VAN DE MAAND OF HET JAAR

	PRODUKTIE VAN SAMENGESTELDE VOEDERS VOOR DIEREN (IN TON)												
	VOEDERS VOOR NEERHOEDIEREN				VOEDERS VOOR		VOEDERS VOOR RUNDEREN					VOEDERS VOOR PAARDEN	
	PLUIMVEE				VARKENS		VOEDERS VOOR KALVEREN			VOEDERS V.A. RUNDEREN			
	KWEEK- VOEDERS (1)	LEG- VOEDERS	VETMES- TING	ANDERE (2)	VOEDERS VOOR BIGGEN	ANDERE VARKENS VOEDERS	KUNST- MELK	VETMES- TING	KWEEK- VOEDERS	KWEEK- VOEDERS	VETMES- TING	VOEDERS VOOR MELKVEE	
1988	7520	30156	23455	15927	68656	154150	3154	530	7961	11661	36234	51985	3221
1989	7882	33830	23892	16340	76030	166091	3755	741	8820	12268	39944	53719	3488
1990	7413	30687	25497	17512	73789	176929	4300	988	8455	12109	40486	50210	3520
1991	6806	27111	25010	17986	63620	171230	4617	1116	7816	12195	41375	47406	3705
1992	6000	25679	25261	18343	65541	178499	4320	1094	7931	8582	39758	45104	3975
1993	6147	27809	28903	18398	67097	191160	4483	1163	6366	6646	36826	41264	4780
1992													
JANUARI	4943	19845	23320	17410	66861	180045	4015	843	7999	9718	45539	54596	4890
FEBRUARI	4996	24139	21626	16304	55862	161295	3887	831	7987	8714	39900	49403	4197
MAART	6212	27591	25350	18497	65687	171987	4379	998	9703	9842	51264	56354	4580
APRIL	7914	27068	26430	21453	66329	178166	4336	1089	9351	8209	38820	49603	4485
MAY	6678	24569	27606	16611	60764	154026	3793	979	9110	6407	31789	35499	3046
JUNI	7679	25272	27275	18921	66657	171020	4324	1081	8173	7592	34214	37937	3166
JULI	6867	27203	26085	18245	66224	183774	4123	1245	7974	7766	37456	36837	3098
AUGUSTUS	5977	23072	23409	18490	62948	174605	6008	1120	7560	8483	34749	36725	3268
SEPTEMBER	5372	27363	25730	19334	70202	189301	3943	1360	7039	9603	40371	41435	3909
OKTOBER	5201	27586	26450	17635	71658	196216	4274	1208	7397	10381	42795	44775	4083
NOVEMBER	4627	27073	26238	15801	66423	178970	3753	1145	6677	7394	38714	44188	4109
DECEMBER	5535	27372	23607	21415	66872	202588	5008	1224	6197	8874	41482	53900	4874
1993													
JANUARI	4907	25944	25136	18841	63199	177039	3677	1077	6624	7044	36866	44481	9717
FEBRUARI	4846	25615	29847	16210	59011	171860	4116	1337	6231	6914	39806	45443	4336
MAART	6118	29670	31118	20279	68076	194926	4704	1619	7190	7632	38494	53088	5121
APRIL	7121	26917	28758	20925	68230	189512	4618	1040	6484	5766	34147	44418	4742
MAY	7009	25615	24966	16638	62925	168459	4174	1012	6066	4958	29271	30029	3412
JUNI	7444	27805	28106	19733	70183	189229	4389	984	6413	5757	34420	35427	4035
JULI	7224	26121	30835	18516	69050	190711	5820	1157	6363	6247	34317	36809	3928
AUGUSTUS	6635	28797	29252	19432	68388	199806	3897	1245	6355	6887	33092	34731	4289
SEPTEMBER	5902	29489	30517	19468	67705	202524	4242	1263	5781	7385	38915	38521	4289
OKTOBER	6772	27485	29314	16310	70393	203176	4208	1097	6380	6642	38316	40199	4259
NOVEMBER	5445	29215	29738	17054	65965	201354	4284	1116	6649	7318	41453	43895	4995
DECEMBER	5436	31040	29250	17375	72040	205519	5667	1010	5873	7405	42811	48123	5220

(1) VANAF DE EERSTE DAG TOT DE LEG
(2) KALKOENEN, DUIVEN, KONIJNEN, ENZ.

	BEREIDING VAN MELK EN ROOM VOOR CONSUMPTIE						PRODUKTIE			
	MELK (X 1.000 L)				ROOM (X 1.000 L)		A. BOTER (X 1.000 KG)			
	MELKERIJ- MELK (1)	GEDEELTE- LUK AF- GEROOMDE MELK	AFGE- ROOMDE MELK	KARNE- MELK	CHOCOLA- DEMELK	SLAG- ROOM	ROOM	MELKERIJ- BOTER BOTER	HERBE- WERKTE BOTER	BOTERCON- CENTRAAT, BUTTEROL, ETC.
1988	34380	24209	6762	1595	6102	1169	1909	4220	1236	10502
1989	32620	27507	7284	1635	5596	1185	2326	4933	1124	7606
1990	30558	27426	7647	1546	4931	1190	2889	4588	1110	8095
1991	27939	28475	8224	1512	4625	1246	3331	3935	1205	7866
1992	27698	34022	9979	1642	4831	1161	3635	3634	1190	7588
1993	26104	31994	8725	1826	4662	979	3965	2898	1243	8406
1992										
JANUARI	29352	33711	8962	1494	4726	1273	2791	2647	1105	7570
FEBRUARI	27922	33180	9230	1474	4665	1613	2743	3200	1156	7450
MAART	29567	34916	9479	1708	4910	1318	3511	3889	1294	9140
APRIL	28138	36669	10036	1770	4974	1145	4575	4387	1179	8539
MEI	26271	29340	9422	1613	4634	1043	4081	4865	1036	6699
JUNI	26548	32574	10369	1639	4637	895	3808	4753	1118	7458
JULI	25515	30078	10355	1836	4638	895	3995	4543	1072	3336
AUGUSTUS	26970	32471	9612	1506	4981	997	3562	3128	1104	7840
SEPTEMBER	26970	32471	11013	1713	5246	970	3966	3395	1306	9575
OKTOBER	29011	35970	10573	1661	5172	1111	2669	3105	1223	9730
NOVEMBER	28181	34085	9618	1358	4653	994	3764	2704	1347	8565
DECEMBER	27206	37542	11079	1482	4830	1401	4148	3195	1343	5152
1993										
JANUARI	26916	31918	8272	1557	4551	733	2431	2416	1109	4981
FEBRUARI	26519	32866	9635	1682	4516	859	2825	2279	1124	10731
MAART	27656	34751	9939	1965	5198	1183	4641	3611	1270	7139
APRIL	25918	33280	8538	1932	4634	877	4543	3763	1232	7859
MEI	22998	28620	8726	2893	4534	1095	4598	3805	1173	7759
JUNI	22757	30474	8481	2939	4707	1028	4968	3804	1109	8536
JULI	22813	27352	8481	1953	4503	854	3936	3522	997	6197
AUGUSTUS	26408	30151	8915	1784	4533	962	3906	3360	1363	8657
SEPTEMBER	26951	32971	8231	1744	4878	924	3712	2373	1160	10939
OKTOBER	28044	33189	7078	1660	4402	943	3486	2070	1217	9523
NOVEMBER	26512	33462	7519	1691	4481	1058	4505	2071	1516	9136
DECEMBER	29759	36193	9632	1751	5007	1130	4275	2807	1647	8409
1994										
JANUARI	24721	31143	5658	1654	3761	683	2410	1778	1053	6042
FEBRUARI	22939	31427	7549	1620	4545	774	3402	2028	1313	9016
MAART	25101	36597	9190	2060	5250	1136	3966	2680	1358	8427
APRIL	23818	29795	7596	1784	4563	831	4470	2404	1108	7554
MEI	24447	32026	8724	2029	3920	961	4656	2915	1139	7700
JUNI	25791	28806	7544	2028	4340	779	4479	2639	1031	8747
JULI	18709	23409	7544	2567	3305	792	3531	2285	868	4112
AUGUSTUS	24253	33169	8536	2692	4232	868	4298	2339	1196	9887

(1) CONSUMPTIEMELK, MET 36 GR. VETGEHALTE PER LITER

	PRODUKTIE (VERVOLG)									
	B. KAAS (X 1.000 KG)									
	VERSE			HARDE SOORT	HALFHARDE SOORT	BRIE EN	HERVE	BRUSSELSE	SMELTKAAS	DIVERSE
VETTE	HALFVETTE	MAGERE	HOLLANDSE (1)	ST-PAULIN (2)	CAMEMBERT					
1988	286	154	1392	619	783	15	50	18	2721	1854
1989	277	159	1491	645	789	16	50	19	2875	1948
1990	277	289	1430	773	773	17	53	17	3566	1978
1991	244	331	1304	882	749	12	50	16	4076	2039
1992	235	329	1233	801	753	14	42	16	4572	2559
1993	232	277	1149	714	813	13	56	15	4503	2589
1992										
JANUARI	229	295	1233	836	724	14	48	15	4529	2490
FEBRUARI	212	285	1077	810	567	14	45	15	4917	2651
MAART	241	334	1280	879	767	18	51	14	3718	2628
APRIL	250	345	1304	889	831	10	51	14	4449	2530
MEI	266	350	1304	899	649	9	55	18	4702	2423
JUNI	266	350	1304	899	649	9	55	18	4339	2733
JULI	281	336	1265	796	698	9	59	18	4822	2344
AUGUSTUS	240	325	1183	700	747	13	59	12	4822	2344
SEPTEMBER	236	325	1183	719	778	13	53	18	3577	2446
OKTOBER	221	321	1297	830	903	13	55	19	4932	2884
NOVEMBER	216	343	1207	933	808	10	63	18	6135	2149
DECEMBER	202	325	1011	673	800	16	50	14	4756	2517
1993	225	311	1050	709	763	16	52	13	3985	2405
1994										
JANUARI	205	368	968	603	809	15	45	13	4611	1994
FEBRUARI	210	365	1052	618	728	16	48	16	2238	2240
MAART	224	477	1038	774	848	17	49	16	4534	2857
APRIL	251	424	1172	742	723	13	45	14	5993	2688
MEI	247	582	1332	623	687	13	52	17	4500	2455
JUNI	236	582	1499	741	789	7	39	14	4945	2677
JULI	221	208	1195	615	701	17	46	9	4049	2342
AUGUSTUS	245	221	1175	678	1000	14	59	16	3315	2740
SEPTEMBER	223	200	1232	808	923	13	67	15	4219	3217
OKTOBER	211	204	1088	791	848	10	55	20	6034	2522
NOVEMBER	217	198	1040	686	859	12	65	17	4453	2516
DECEMBER	219	174	1013	690	836	11	63	11	5128	2784
1994										
JANUARI	218	148	1019	809	785	9	39	15	4544	2697
FEBRUARI	211	157	1023	556	794	14	48	15	3900	2787
MAART	207	169	1244	554	864	12	48	15	4151	2755
APRIL	160	137	1100	519	921	.	.	.	5526	.
MEI	160	137	1260	775	782	.	.	.	4372	.
JUNI	195	195	1235	803	728	.	.	.	4421	.
JULI	195	133	1175	542	716	.	.	.	2973	.
AUGUSTUS	209	186	1246	599	939	.	.	.	3106	.

(1) UITSLUITEND GOUDA
(2) DE ANDERE HALFHARDE KAAS INBEGREPEN

	PRODUKTIE (VERVOLG)								G. DIEET- EN SPECIALE PRODUCTEN (X 1.000 KG)
	C. MELKPOEDER (X 1.000KG)				D. INGE-DIKTE MELK (X 1.000 KG)	E. YOGHURT (X 1000L)	F. ROOMJES (X 1.000 L) (1)		
	VOLLE MELK	GEDEELTE-LIJK AF-GEROOMD MELKPOED.	AFGE-ROOMDE MELK	KARNE MELK			ROOMJES	ANDERE CONSUMPTIEJES-SOORTEN	
1988	2621	1752	5943	122	1549	5342	7715	-	3883
1989	1219	1574	7340	146	2157	5253	8872	-	4041
1990	1358	1527	7074	138	2325	5654	9311	-	4360
1991	3577	565	6156	265	1956	6814	10511	-	4908
1992	3302	-	4320	209	1831	7263	10090	-	5636
1993	4144	-	4954	130	969	8025	8582	-	6302
1992									
JANUARI	2300	-	2747	88	2228	6614	7978	-	5431
FEBRUARI	1859	-	3097	114	2133	6425	8155	-	5306
MAART	3254	-	4618	115	1891	7664	5650	-	5304
APRIL	4348	-	6203	454	1971	7890	15456	-	6393
MEI	5573	-	8856	426	1690	8378	12073	-	5180
JUNI	4583	-	7003	287	1884	8602	16603	-	5488
JULI	4229	-	6159	244	1225	7968	15525	-	5948
AUGUSTUS	3370	-	3628	188	1668	7930	12643	-	5337
SEPTEMBER	2695	-	2117	141	1866	7387	6783	-	6424
OKTOBER	3100	-	2312	212	2143	6723	6860	-	6572
NOVEMBER	1902	-	1647	102	1965	6265	8206	-	4980
DECEMBER	2373	-	3458	142	1303	5299	5145	-	5266
1993									
JANUARI	3486	-	2963	260	1076	7323	5542	-	5288
FEBRUARI	4209	-	2484	196	840	7302	5854	-	5848
MAART	5108	-	4754	112	993	9035	10062	-	7187
APRIL	4978	-	6366	153	1109	8984	10586	-	6373
MEI	4984	-	9661	184	781	8664	12869	-	6377
JUNI	5383	-	8269	177	1085	10237	15252	-	7370
JULI	4122	-	9761	95	498	7878	12552	-	5836
AUGUSTUS	5007	-	5096	64	886	8674	9244	-	6817
SEPTEMBER	3421	-	2808	45	1262	8095	5383	-	6601
OKTOBER	3719	-	2406	57	1101	6989	5069	-	6061
NOVEMBER	2694	-	1974	27	944	6706	4893	-	6208
DECEMBER	2620	-	2907	189	1050	6412	5681	-	5658
1994									
JANUARI	5602	-	3605	66	941	7080	5546	-	4937
FEBRUARI	5092	-	3182	117	463	6513	6013	-	5343
MAART	4832	-	4161	166	973	9262	11936	-	7290
APRIL	5991	-	-	-	3108	7501	9995	-	6076
MEI	7572	-	-	-	3765	8522	12824	-	6549
JUNI	6341	-	-	-	3845	10598	14341	-	6645
JULI	7116	-	-	-	3179	8534	14405	-	6073
AUGUSTUS	5127	-	-	-	2337	7441	5197	-	7522

(1) AFGEWERKTE PRODUCTEN : VAN JANUARI 1978 AF : ROOMJES EN ANDERE CONSUMPTIEJES-SOORTEN

	HOEEVEELHEID TABAK (IN T) GEBRUIKT BIJ DE PRODUKTIE VAN :					
	SIGAREN	CIGARILLO'S	SIGARETTEN	ROOKTABAK	PRUIM- EN SNIFTABAK	TOTAAL
1988	138	397	2042	448	19	3043
1989	144	374	2061	443	12	3034
1990	152	371	1935	455	13	2926
1991	211	429	1934	483	13	3070
1992	146	366	1893	430	13	2849
1993	127	344	1768	443	13	2695
1992						
JANUARI	341	513	1924	413	13	3204
FEBRUARI	118	379	2003	471	14	2985
MAART	148	427	2169	428	14	3187
APRIL	148	402	1910	478	12	2951
MEI	118	346	1795	400	12	2671
JUNI	153	420	2316	547	16	3453
JULI	84	171	999	229	-	1484
AUGUSTUS	109	323	1936	458	17	2843
SEPTEMBER	160	404	2199	516	21	3300
OKTOBER	152	400	2082	430	14	3077
NOVEMBER	137	353	1915	433	11	2850
DECEMBER	82	257	1471	355	14	2179
1993						
JANUARI	89	324	1749	443	12	2617
FEBRUARI	98	299	1603	430	12	2442
MAART	157	432	2058	504	13	3163
APRIL	138	322	1662	402	15	2540
MEI	117	319	1931	443	13	2822
JUNI	138	398	2719	612	16	3883
JULI	63	193	795	230	2	1283
AUGUSTUS	141	384	1973	518	19	3036
SEPTEMBER	140	403	2047	525	18	3133
OKTOBER	166	417	1774	437	11	2806
NOVEMBER	146	359	1404	436	13	2358
DECEMBER	134	275	1495	337	11	2251

SPINNERIJEN EN DIVERSE BEDRIJVIGHEID UIT DE TEXTIELNIJVERHEID

	A. WASSEN EN VERKOLEN VAN WOL	B. KAMMEN VAN WOL PRODUKTIE (T)			C. SPINNERIJEN PRODUKTIE (T)				VLAS (2)
		KAM- EN KAARD- WOL BAND		WOL KAMME- LING	KATOEN		WOL	VLAS (2)	
		PRODUK- TIE (T)	WOL EN HAAR		SYNTH. EN KUNST MATIGE VEZELS	FIJNSPINNERIJ (1)			
						KATOEN (GARENS INBEGR.)	RAYONNEE VEZELS	KAARDWOL	
1988	1085	1452	553	103	3774	1594	4190	3327	738
1989	1126	1681	373	109	4055	1653	4310	3818	672
1990	906	1321	234	101	3930	1355	3800	3553	543
1991	901	1206	203	89	3683	1157	3877	3437	435
1992	867	1491	172	123	3559	1425	3585	3132	385
1993	690	859	63	64	3647	1337	3315	2564	430
1992									
JUNI	1066	1881	197	126	3751	1692	3955	3595	425
JULI	144	430	23	38	1953	1032	956	1306	199
AUGUSTUS	843	1480	84	124	1953	1033	3607	2592	249
SEPTEMBER	981	1533	125	139	3916	1762	4223	3620	474
OKTOBER	1110	1588	131	117	4048	1675	3845	3646	409
NOVEMBER	860	1492	170	126	3764	1304	3529	2797	356
DECEMBER	453	1517	38	115	3232	1125	2886	2177	338
1993									
JANUARI	761	1352	102	122	3768	1443	3670	2775	353
FEBRUARI	768	1349	58	104	3647	1321	3511	3031	371
MAART	911	1029	42	73	4061	1434	3692	3376	447
APRIL	554	665	22	41	3565	1470	3313	2747	468
MEI	499	745	63	52	3507	1317	2935	2273	380
JUNI	737	815	61	61	4038	1428	3661	2840	533
JULI	92	256	28	23	1923	891	1972	1129	253
AUGUSTUS	747	916	75	75	1923	891	2841	1914	304
SEPTEMBER	841	781	86	62	4316	1630	3815	2925	543
OKTOBER	760	779	80	60	4416	1621	3967	2896	537
NOVEMBER	900	877	68	44	4279	1447	3269	2269	480
DECEMBER	703	747	64	50	4077	1226	3130	2593	493
1994									
JANUARI	-	-	-	-	5135	956	-	-	556
FEBRUARI	-	-	-	-	4917	1318	-	-	537
MAART	-	-	-	-	5103	1518	-	-	641
APRIL	-	-	-	-	4887	1407	-	-	569
MEI	-	-	-	-	-	-	-	-	485

(1) BRON : BELGISCH VERBOND DER SPINNERS VAN KATOEN EN AANVERWANTE VEZELS

(2) BRON : V.Z.W. JUTIBELIN

SPINNERIJEN EN DIVERSE BEDRIJVIGHEID UIT DE TEXTIELNIJVERHEID (VERVOLG)

	SPINNERIJEN (VERVOLG) PRODUKTIE (T)				KUNSTMATIGE GARENS	SYNTHETISCHE GARENS EN VEZELS		WATTEN PRODUKTIE	
	JUTE	HARDE VEZELS (SPINNERIJ, TOUWSLAG)				VISCOSE- GARENS (T)	SYNTHETISCHE GARENS (T)		SYNTHETISCHE VEZELS (T)
		ENKELGARENS		TOUW- WERK					
		HARDE VEZELS	SYNTH. VEZELS						
1988	626	144	592	488	500	5606	4905	741	
1989	589	106	431	624	630	7268	6757	761	
1990	589	95	615	468	669	7832	7157	854	
1991	452	114	564	408	643	8806	7590	834	
1992	408	95	616	372	679	10061	7719	801	
1993	354	100	643	351	567	10967	8279	874	
1992									
JUNI	541	107	813	409	765	11317	7233	881	
JULI	296	64	213	272	423	7154	5033	611	
AUGUSTUS	201	76	740	346	410	6970	6396	489	
SEPTEMBER	476	112	685	404	673	11229	9020	829	
OKTOBER	372	109	612	425	650	11251	9008	892	
NOVEMBER	413	98	563	344	575	10864	7534	883	
DECEMBER	417	87	373	337	616	10067	5738	614	
1993									
JANUARI	455	100	712	383	587	10492	8284	873	
FEBRUARI	430	106	667	328	565	10587	8321	842	
MAART	497	113	715	378	665	11945	8808	1005	
APRIL	479	79	757	331	615	11315	8540	932	
MEI	318	73	687	310	593	11563	8177	838	
JUNI	390	114	798	364	548	11681	8630	945	
JULI	207	79	776	352	341	8257	6789	622	
AUGUSTUS	226	82	153	236	340	8098	6517	564	
SEPTEMBER	365	130	647	417	548	11600	9641	1056	
OKTOBER	313	129	583	357	752	12598	8909	1013	
NOVEMBER	222	94	693	386	633	11730	8389	1006	
DECEMBER	351	98	528	367	615	11732	8337	787	

WEVERIJ

	1. VOORRADEN GARENS (T) (1)												TOTAAL
	VLAS EN KROTEN	JUTE	KATOEN	KUNST-MATIGE VEZELS	MENGSELS VAN KUNSTMATIGE VEZELS EN			RAYONNE	KAMWOL	KAARDWOL	KOKOS, STAAL, MANILLA	ANDERE	
					WOL	KATOEN	ANDERE						
1988	1079	7364	12264	7213	242	243	159	1818	4139	2577	227	34010	71335
1989	1058	8354	12444	8148	181	251	89	1859	4286	1742	75	48558	87047
1990	912	8983	11466	9490	78	246	111	1992	3862	1609	260	44626	83634
1991	834	10755	12012	9945	96	302	127	3084	4313	1771	187	46123	89548
1992	805	9958	11591	9683	11	343	139	2265	4235	1782	229	43317	84358
1993	857	9949	11502	8697	11	441	119	2487	3805	1931	146	43215	83159
1992													
JANUARI	766	10872	11939	10167	94	416	119	2091	4363	1937	184	41762	84710
FEBRUARI	748	10614	11909	10273	97	436	106	2007	4414	1972	168	41899	84643
MAART	739	10016	12039	9899	89	426	117	2051	4371	2046	192	42940	84924
APRIL	732	9825	11505	9896	83	402	121	2065	4436	2007	209	43721	85001
MEI	738	9952	11814	9990	89	422	121	2178	4484	2063	190	42801	84839
JUNI	743	10619	11439	10029	68	442	111	2174	4388	2020	201	42826	85060
JULI	749	10705	11579	10072	58	384	109	2195	4245	1980	198	41142	83417
AUGUSTUS	716	10644	11365	9984	39	403	109	2257	4233	1935	189	41362	83236
SEPTEMBER	769	11159	11494	10093	61	406	110	2206	4295	1872	176	42487	85127
OKTOBER	739	11308	11338	9911	58	382	147	2226	4267	1902	190	42658	85126
NOVEMBER	786	10899	11361	9744	14	350	146	2313	4234	1789	214	42797	84647
DECEMBER	805	9958	11591	9683	11	343	139	2265	4235	1782	229	43317	84358
1993													
JANUARI	802	9994	11332	9268	11	297	157	2194	4179	1688	233	42941	83095
FEBRUARI	806	9544	11365	9022	9	311	155	2235	4127	1736	219	43253	82783
MAART	826	8996	12305	9039	12	323	150	2205	4182	1646	209	42386	82279
APRIL	820	9033	11974	8939	13	344	144	2289	4189	1717	220	43743	83425
MEI	828	9009	11122	9162	14	377	149	2365	4170	1651	239	46649	85737
JUNI	862	9265	11157	8915	11	382	139	2383	4187	1766	227	44358	83653
JULI	832	9279	10917	8607	11	363	134	2306	4085	1668	194	42678	81073
AUGUSTUS	856	8967	11112	8864	13	429	134	2224	3967	1733	210	42564	81070
SEPTEMBER	827	8967	11279	8668	15	397	135	2164	3938	1822	195	42348	80755
OKTOBER	818	8811	11485	8646	12	388	126	2224	3824	1900	159	42192	80584
NOVEMBER	817	9134	11490	8611	12	355	116	2246	3820	1805	132	44585	83123
DECEMBER	857	9949	11502	8697	11	441	119	2487	3805	1931	146	43215	83159

(1) EINDE VAN DE MAAND OF HET JAAR

WEVERIJ (VERVOLG)

	WEEFSELS (T) (1)											
	PRODUKTIE							LEVERINGEN				
	KATOEN	VLAS	WOL	RAYONNE EN RAYONNE VEZELS	JUTE	SYNTHETISCHE VEZELS	TAPIJTEN VAN HARDE VEZELS	TOTAAL	KATOEN	VLAS	WOL	RAYONNE EN RAYONNE VEZELS
1988	4066	297	2982	2479	17	26668	187	36696	4067	290	2877	2481
1989	4633	324	3045	3257	13	30370	200	41840	4423	314	3050	3171
1990	4814	250	2851	3270	5	33281	191	44662	4964	250	2922	3156
1991	4671	204	2622	3125	1	32761	202	43587	4591	198	2766	3195
1992	4328	181	2658	3094	3	36267	177	46708	4109	171	2692	2971
1993	4326	167	2357	2853	1	41281	172	51157	4153	162	2646	2763
1992												
JANUARI	5060	200	3404	3013	2	37037	202	48917	4252	198	3372	3057
FEBRUARI	4909	197	3108	3310	2	36521	166	48213	4393	176	3166	2981
MAART	4552	198	3421	3250	-	38757	185	50364	4359	184	3353	3114
APRIL	4792	192	2913	3233	-	35419	192	46742	4768	160	2782	2999
MEI	4303	142	2447	2661	1	32208	168	41930	4348	199	2243	2639
JUNI	4559	173	2681	3089	-	35597	162	46261	4133	146	2593	2901
JULI	2654	98	1713	2885	8	19420	106	26883	2990	106	2296	2300
AUGUSTUS	2866	172	1770	2120	5	27428	145	34505	2355	97	1833	1890
SEPTEMBER	4868	212	2834	3447	9	46271	201	57842	4426	187	2901	3489
OKTOBER	4894	228	2731	3673	11	47477	237	59251	4596	221	2909	3326
NOVEMBER	4519	178	2543	3591	-	42896	201	53928	4999	157	2552	3892
DECEMBER	3962	176	2325	2860	-	36172	162	45657	3683	222	2304	3065
1993												
JANUARI	4464	168	2733	2939	1	43661	212	54178	4074	166	2687	2705
FEBRUARI	4300	170	2734	2840	1	44870	191	55106	3687	190	2714	2639
MAART	4927	198	3092	3357	2	49846	231	61652	4408	156	3068	2982
APRIL	4605	154	2487	2981	1	41828	179	52235	4630	149	2535	2815
MEI	4230	188	2216	2408	1	34354	139	43536	3972	175	2111	2240
JUNI	4643	172	2487	3243	1	45660	176	56383	4347	200	2691	3175
JULI	2298	93	1337	2088	1	22379	133	28329	2504	87	2365	2309
AUGUSTUS	3636	136	1838	1718	-	31636	90	39055	2946	124	1951	1666
SEPTEMBER	5130	217	2524	3551	1	48659	193	60276	5084	144	3089	3514
OKTOBER	4677	190	2258	3526	1	48274	221	59147	5193	188	3071	3474
NOVEMBER	4794	163	2212	2964	1	43293	165	53591	4672	162	2901	2864
DECEMBER	4209	152	2371	2625	1	40916	129	50401	4324	202	2573	2771

(1) INCLUSIEF TAPIJTEN

WEVERIJ - PRODUCTIE VOLGENS DE AARD VAN DE WEEFSELS (T)

	JAAR	APRIL	MEI	JUNI	JULI	AUG.	SEPT.	OKT.	NOV.	DEC.
	1993	1993	1993	1993	1993	1993	1993	1993	1993	1993
KATOENEN WEEFSELS (EXCLUSIEF WEEFSELS VOOR STOFFERING)										
WEEFSELS VOOR MATRASSEN (INBEGREPEN JACQUARD)	278	297	219	238	164	168	313	366	356	284
VOILE EN ETAMINE	10	14	11	12	5	11	8	8	8	7
HYDROFIELGAAS EN CAMBRICWEEFSELS	96	107	91	105	40	121	126	113	90	62
ZAKDOEKEN	1	-	1	-	1	1	1	1	1	2
GEWAFELDE HANDDOEKEN, KEUKENHANDDOEKEN, TAFELLAKENS EN SERVETTEN	94	94	93	96	50	59	111	80	136	100
ZWARE NIJVERHEIDSWEEFSELS EN DEKZEILEN	16	5	12	13	10	22	24	49	13	16
ANDERE WEEFSELS (OM EVENTUEEL TE BLEKEN, TE VERVEN OF TE BEDRUKKEN) :										
- VAN MINDER DAN 1,60 M BREED	629	683	593	666	269	574	739	804	728	721
- VAN 1,60 M BREED EN MEER	230	273	244	265	152	155	263	241	266	186
WEEFSELS IN GEBLEEKTE OF GEVERFDE GARENS	1147	1126	1149	1152	726	704	1195	1265	1349	1227
SPONSWEEFSELS AAN HET STUK OF EENVOUDIG GECONFECTIONEERD (JACQUARD INBEGREPEN)	802	956	820	904	204	804	1023	680	794	705
ANDERE JACQUARDWEEFSELS N.E.G.	37	42	28	36	26	19	43	57	37	35
DEKENS, DWEILEN, VAATDOEKEN EN POETSDOEKEN	57	72	43	49	13	45	34	48	64	57
FLUWEEL EN PLUCHE ANDERE DAN VOOR STOFFERING EN WEEFSELS VOOR PANTOFFELS	35	24	43	59	17	36	32	37	40	41
VLASWEEFSELS (EXCLUSIEF WEEFSELS VOOR STOFFERING)										
WEEFSELS VAN ZUIVER VLAS :										
- ZEILDOEK	21	9	40	17	6	28	49	6	17	16
- ANDERE	74	72	71	77	42	47	85	96	75	66
GEMENGDE WEEFSELS :										
- ANDERE WEEFSELS (VLAS-KATOEN)	67	66	74	71	44	52	75	84	66	66
- VLAS-JUTE EN ANDERE	4	5	4	5	1	9	6	2	2	2
WOLLEN WEEFSELS (EXCLUSIEF WEEFSELS VOOR STOFFERING)										
KAMWOLLEN WEEFSELS	33	34	36	46	8	35	46	37	26	28
KAARDWOLLEN WEEFSELS	5	8	6	6	5	5	5	4	6	2
ALLE ANDERE WEEFSELS VAN WOL GEMENGD MET KATOEN, RAFELWOL, RAYONNEVEZELS, ENZ...	12	13	13	18	4	15	18	16	10	8

WEVERIJ - PRODUCTIE VOLGENS DE AARD VAN DE WEEFSELS (T) (VERVOLG)

	JAAR 1993	APRIL 1993	MEI 1993	JUNI 1993	JULI 1993	AUG. 1993	SEPT. 1993	OKT. 1993	NOV. 1993	DEC. 1993
RAYONNEWEEFSELS (EXCLUSIEF WEEFSELS VOOR STOFFERING)										
WEEFSELS VOOR KLEDING	1	1	1	2	1	1	2	2	2	1
VOERING VAN ZUIVERE RAYONNE	207	178	195	198	140	156	267	304	225	168
VOERING VAN GEMENGDE RAYONNE	11	15	7	7	4	7	11	26	23	9
ANDERE	387	447	329	423	296	288	462	435	395	358
JUTEWEEFSELS	1	1	1	1	1	-	1	1	1	1
WEEFSELS VAN RAYONNEVEZELS (FIBRANNE) (EXCLUSIEF WEEFSELS VOOR STOFFERING)										
WEEFSELS VOOR KLEEDJES EN BLOUSES	51	51	62	60	32	23	56	47	48	50
ANDERE WEEFSELS VOOR KLEDING	3	4	2	3	-	1	3	4	3	2
ANDERE	812	850	704	954	491	503	997	1006	810	708
WEEFSELS IN SYNTHETISCHE CONTINUGARENS (EXCLUSIEF WEEFSELS VOOR STOFFERING)										
WEEFSELS VOOR KLEDING	935	827	758	756	795	517	1117	1347	1229	1073
VOERING	400	392	447	430	202	312	431	459	394	382
DOORZICHTIGE GORDIJNWEEFSELS (VITRAGE-	3	2	2	1	1	1	3	3	3	3
ANDERE	3626	3741	3752	3986	2652	2711	3832	4323	4002	3520
WEEFSELS IN SYNTHETISCHE DISCONTINUGARENS (EXCLUSIEF WEEFSELS VOOR STOFFERING)										
WEEFSELS VOOR BOVENKLEDING :										
- ZUIVERE	6	6	7	7	1	5	10	10	3	7
- GEMENGDE : DISCONTINU SYNTHETISCHE VEZELS/WOL	7	10	8	5	-	1	2	2	4	4
- GEMENGDE : DISCONTINU SYNTHETISCHE VEZELS/ANDERE	73	94	89	43	36	35	84	57	68	75
ANDERE WEEFSELS VOOR KLEDING	195	205	206	315	71	237	178	133	136	150
ANDERE	202	188	189	236	118	162	263	269	180	197
WEEFSELS VOOR STOFFERING										
VAN KATOEN :										
- FLUWEEL EN PLUCHE	50	34	37	41	71	105	87	40	36	35
- EPINGLEWEEFSELS	187	152	171	200	148	259	259	207	201	170
- ANDERE	171	158	180	204	117	118	242	215	186	87
VAN VLAS :										
- GEMENGDE	1	1	-	1	-	-	1	1	1	1

WEVERIJ - PRODUKTIE VOLGENS DE AARD VAN DE WEEFSELS (T) (VERVOLG)

	JAAR 1993	APRIL 1993	MEI 1993	JUNI 1993	JULI 1993	AUG. 1993	SEPT. 1993	OKT. 1993	NOV. 1993	DEC. 1993
VAN WOL :										
- FLUWEEL EN PLUCHE	12	16	10	16	7	6	16	12	7	9
- ENPINGLEWEEFSELS EN ANDERE	35	42	32	41	24	14	38	39	32	27
VAN RAYONNE :										
- EPINGLEWEEFSELS EN ANDERE	201	230	167	229	128	114	244	245	191	154
VAN RAYONNEVEZELS (FIBRANNE) :										
- FLUWEEL EN PLUCHE	44	43	38	47	28	24	55	52	44	53
- EPINGLEWEEFSELS	449	437	381	502	325	234	535	564	504	453
- ANDERE	478	464	349	542	418	256	660	642	509	511
VAN SYNTHETISCHE DISCONTINUVEZELS :										
- FLUWEEL EN PLUCHE	334	386	320	427	237	209	374	355	291	336
- ANDERE	271	289	236	323	184	166	311	336	294	297
TOTAAL EPINGLEWEEFSELS (ALLE VEZELS)	776	744	662	862	579	559	973	945	838	728
TOTAAL FLUWEEL EN PLUCHE (ALLE VEZELS)	439	479	404	530	343	344	533	458	377	433
TOTAAL ANDERE (ALLE VEZELS)	1015	1028	854	1179	764	603	1316	1303	1079	971
TAPIJTEN										
- KATOENEN	487	568	494	604	287	437	630	466	489	475
- WOLLEN	2251	2358	2096	2352	1290	1760	2395	2144	2126	2292
- KUNSTMATIGE EN SYNTH. VEZELS	35435	35946	28509	39407	18308	27382	42310	41177	36893	35023
- HARDE VEZELS	172	179	139	176	133	90	193	221	165	129
TOTAAL TAPIJTEN	38343	39050	31238	42539	20017	29669	45528	44008	39673	37919
WAARVAN: TUFTED TAPIJTEN	28234	28879	21840	31361	13141	22907	33378	31951	28139	27387
DEKENS (ALLE VEZELS)	37	38	35	29	-	35	10	31	31	31

WEVERIJ (VERVOLG)

	WEEFSELS (VERVOLG) (1)											
	LEVERINGEN				VOORRADEN (2)							
	JUTE	SYNTHETISCHE VEZELS	TAPIJ-TEN VAN HARDE VEZELS	TOTAAL	KATOEN	VLAS	WOL	RAYONNE EN RAYONNE VEZELS	JUTE	SYNTHETISCHE VEZELS	TAPIJ-TEN VAN HARDE VEZELS	TOTAAL
1988	26	26602	170	36512	15461	954	7686	4265	141	38399	573	67478
1989	18	30305	180	41460	17372	947	8621	3291	41	50844	820	81935
1990	10	33133	186	44621	9664	847	7988	4462	22	58217	944	82144
1991	3	32536	193	43482	11397	818	7153	3135	26	50630	1120	74279
1992	1	33970	177	44090	8263	870	6671	5489	27	61480	628	83428
1993	1	40075	175	49975	7161	741	5286	5096	29	36666	533	55512
1992												
JANUARI	2	36186	181	47249	-	-	-	-	-	-	-	-
FEBRUARI	1	36048	144	46909	-	-	-	-	-	-	-	-
MAART	-	36522	163	47696	-	-	-	-	-	-	-	-
APRIL	-	33956	173	44839	-	-	-	-	-	-	-	-
MEI	1	30144	149	39722	-	-	-	-	-	-	-	-
JUNI	-	32912	159	42843	-	-	-	-	-	-	-	-
JULI	1	26220	172	34084	-	-	-	-	-	-	-	-
AUGUSTUS	1	29626	137	35937	-	-	-	-	-	-	-	-
SEPTEMBER	2	39064	211	50280	-	-	-	-	-	-	-	-
OKTOBER	3	39585	225	50865	-	-	-	-	-	-	-	-
NOVEMBER	-	36410	202	48213	-	-	-	-	-	-	-	-
DECEMBER	1	30967	202	40444	8263	870	6671	5489	27	61480	628	83428
1993												
JANUARI	1	37285	222	47140	-	-	-	-	-	-	-	-
FEBRUARI	-	38069	204	47504	-	-	-	-	-	-	-	-
MAART	1	41985	236	52837	-	-	-	-	-	-	-	-
APRIL	1	35190	212	45533	-	-	-	-	-	-	-	-
MEI	-	33553	164	42214	-	-	-	-	-	-	-	-
JUNI	2	39412	173	50000	-	-	-	-	-	-	-	-
JULI	-	32037	92	39395	-	-	-	-	-	-	-	-
AUGUSTUS	-	34423	80	41189	-	-	-	-	-	-	-	-
SEPTEMBER	3	52172	200	64206	-	-	-	-	-	-	-	-
OKTOBER	1	48340	206	60474	-	-	-	-	-	-	-	-
NOVEMBER	-	45245	140	55984	-	-	-	-	-	-	-	-
DECEMBER	1	43186	166	53223	7161	741	5286	5096	29	36666	533	55512

(1) INCLUSIEF TAPIJTEN

(2) EINDE VAN DE MAAND OF HET JAAR

BREIGOEDNIJVERHEID

	GEBREIDE STOFFEN (T)											
	PRODUKTIE				LEVERINGEN				VOORRAAD (1)			
	ONDER-GOED	BOVEN-GOED	ANDERE	TOTAAL	ONDER-GOED	BOVEN-GOED	ANDERE	TOTAAL	ONDER-GOED	BOVEN-GOED	ANDERE	TOTAAL
1988	195	338	203	736	7	189	161	356	337	255	154	746
1989	193	314	298	805	17	179	233	428	362	242	149	753
1990	185	317	293	795	20	168	278	466	379	247	121	748
1991	165	362	307	834	27	190	282	499	302	276	189	767
1992	158	302	305	765	29	144	292	465	316	235	166	717
1993	141	223	275	639	10	85	255	350	220	118	227	565
1992												
JANUARI	201	358	310	869	57	172	298	527	300	266	185	752
FEBRUARI	194	313	343	849	51	120	317	488	322	275	193	790
MAART	183	297	362	842	45	140	319	504	327	269	225	821
APRIL	188	338	313	838	50	164	308	522	348	297	219	863
MEI	157	288	292	738	44	142	296	482	357	287	199	842
JUNI	165	340	334	839	36	185	319	540	354	275	200	829
JULI	89	159	256	504	27	101	245	373	330	252	200	783
AUGUSTUS	144	250	145	539	7	83	130	220	330	261	203	794
SEPTEMBER	169	396	376	941	7	177	386	569	330	274	176	780
OKTOBER	161	390	308	859	7	207	305	518	335	259	162	757
NOVEMBER	155	268	344	766	6	129	342	477	346	248	147	741
DECEMBER	92	228	273	594	11	111	241	363	316	235	166	717
1993												
JANUARI	139	251	332	722	7	87	308	401	317	250	176	744
FEBRUARI	155	227	330	712	7	107	294	408	312	228	192	731
MAART	158	187	352	697	11	37	297	345	307	132	230	669
APRIL	164	177	289	631	13	46	283	342	282	123	225	631
MEI	131	182	285	598	6	50	222	278	273	124	273	670
JUNI	150	243	351	744	14	83	280	377	267	124	332	723
JULI	54	76	161	291	6	32	166	205	255	123	320	698
AUGUSTUS	130	242	180	553	7	88	172	267	253	123	317	694
SEPTEMBER	148	305	254	707	13	134	281	428	236	123	276	635
OKTOBER	151	268	305	724	15	110	302	427	218	126	251	595
NOVEMBER	147	311	247	705	5	140	225	370	224	122	256	602
DECEMBER	159	209	216	584	10	107	232	350	220	118	227	565

(1) EINDE VAN DE MAAND OF VAN HET JAAR

BREIGOEDNIJVERHEID (VERVOLG)

	AFGEWERKTE ARTIKELEN : PRODUKTIE						
	ONDERGOED ARTIKELEN (1.000 DZ. STUKS)	DAMESKOUSEN VAN SYNTHETISCHE GARENS (1.000 DZ. PAAR)	BROEKKOUSEN (PANTYKOUSEN) (1.000 DZ. STUKS)	SOKKEN, 3/4 KOUSEN, SOKJES (1.000 DOZIJN PAAR)		BOVENGOED ARTIKELEN (1.000 STUKS)	T-SHIRTS EN POLOHEMDEN (1.000 STUKS)
				SYNTHETISCHE GARENS	ANDERE		
1988	102.4	18.0	89.5	37.9	55.5	766	164.2
1989	88.7	20.1	84.2	35.8	47.0	728	168.3
1990	90.1	20.3	71.5	26.7	46.6	736	190.6
1991	81.0	18.0	65.2	21.8	46.0	726	168.5
1992	68.6	17.2	52.2	19.7	47.9	683	159.6
1993	69.5	17.9	43.8	17.2	44.2	600	155.0
1992							
JANUARI	69.9	23.4	69.5	22.7	45.8	707	161.8
FEBRUARI	75.4	20.8	66.5	20.9	52.6	807	197.0
MAART	78.4	24.0	66.0	21.9	47.6	727	212.0
APRIL	81.3	24.8	73.4	20.0	50.8	568	151.8
MEI	69.2	12.7	44.8	20.3	37.2	541	191.0
JUNI	83.8	15.1	55.0	22.4	49.5	751	189.6
JULI	49.1	4.4	8.6	14.8	22.3	375	95.1
AUGUSTUS	60.5	9.8	41.4	21.4	48.3	788	130.1
SEPTEMBER	64.4	7.1	37.0	22.2	52.5	900	148.3
OKTOBER	69.3	25.5	67.2	18.4	62.6	828	174.3
NOVEMBER	65.1	20.5	67.8	19.3	56.8	676	147.6
DECEMBER	56.5	18.8	29.7	11.6	49.1	532	116.4
1993							
JANUARI	57.8	25.3	49.8	16.2	49.1	642	199.4
FEBRUARI	63.7	17.6	40.0	16.6	45.7	698	179.1
MAART	69.9	22.0	39.7	16.9	55.6	642	236.5
APRIL	68.1	23.1	48.7	14.5	47.5	511	223.5
MEI	63.1	22.5	47.4	17.3	40.4	483	146.6
JUNI	69.5	18.2	43.4	22.8	52.0	717	159.4
JULI	49.5	4.5	2.8	10.5	19.9	264	79.5
AUGUSTUS	75.2	15.0	52.6	19.5	39.7	699	113.5
SEPTEMBER	87.9	19.9	71.1	18.7	45.4	728	155.4
OKTOBER	83.8	14.0	45.7	20.1	51.4	685	102.8
NOVEMBER	86.2	16.5	46.5	18.5	42.8	640	130.1
DECEMBER	59.3	16.7	37.3	15.2	40.8	496	134.6

	AFGEWERKTE ARTIKELEN : LEVERINGEN						
	ONDERGOED- ARTIKELEN (1.000 DZ. STUKS)	DAMESKOUSEN VAN SYNTHETISCHE GARENS (1.000 DZ. PAAR)	BROEKKOUSEN (PANTYKOUSEN) (1.000 DZ. STUKS)	SOKKEN, 3/4 KOUSEN, SOKJES (1.000 DOZIJN PAAR)		BOVENGOED- ARTIKELEN (1.000 STUKS)	T-SHIRTS EN POLOHEMDEN (1.000 STUKS)
				SYNTHETISCHE GARENS	ANDERE		
1988	100.6	19.6	89.9	36.7	57.6	761.7	163
1989	92.8	20.7	83.0	34.4	47.7	716.4	166
1990	91.6	18.7	72.5	28.1	45.6	729.6	187
1991	83.9	20.3	71.6	23.3	49.0	709.9	168
1992	69.9	17.3	55.5	19.6	46.0	671.5	158
1993	66.7	17.6	45.5	17.8	44.1	591.5	152
1992							
JANUARI	69.3	16.2	54.4	26.3	56.1	691.6	155
FEBRUARI	83.3	19.6	65.9	24.4	58.6	852.2	207
MAART	82.6	20.0	68.7	23.1	39.8	724.9	204
APRIL	77.5	21.8	46.9	18.5	44.0	445.0	176
MEI	69.3	12.0	43.4	14.5	30.2	422.0	194
JUNI	87.2	15.2	34.4	16.3	34.5	635.6	186
JULI	65.1	5.3	18.2	20.3	34.8	520.7	102
AUGUSTUS	52.1	14.6	37.8	24.3	55.5	878.9	125
SEPTEMBER	63.1	14.6	64.3	26.9	54.6	896.3	152
OKTOBER	65.7	25.5	94.8	18.5	61.1	806.9	166
NOVEMBER	71.7	24.4	64.4	13.6	46.1	655.0	129
DECEMBER	51.3	17.9	72.4	8.0	36.5	528.9	105
1993							
JANUARI	50.3	17.0	38.9	24.5	60.2	628.9	190
FEBRUARI	61.3	19.0	42.6	18.4	52.0	728.2	174
MAART	62.9	30.2	71.7	18.5	51.3	634.0	253
APRIL	68.8	28.9	45.8	14.8	33.8	439.3	209
MEI	58.8	8.9	23.9	16.0	28.3	392.8	140
JUNI	66.8	6.9	25.8	22.5	35.2	611.4	169
JULI	60.4	8.5	15.8	11.2	37.1	358.1	81
AUGUSTUS	65.2	15.2	36.1	22.7	53.2	789.9	111
SEPTEMBER	87.5	17.2	65.5	20.1	34.7	762.7	156
OKTOBER	77.8	19.9	72.5	19.0	48.7	681.7	105
NOVEMBER	88.7	22.6	64.2	16.0	50.3	585.0	119
DECEMBER	52.3	17.3	42.6	10.2	44.1	486.5	119

BREIGOEDNIJVERHEID (VERVOLG)

	AFGEWERKTE ARTIKELN : VOORRAAD (1)						
	ONDERGOED-ARTIKELN (1.000 DZ. STUKS)	DAMESKOUSEN VAN SYNTHETISCHE GARENS (1.000 DZ PAAR)	BROEKKOUSEN (PANTYKOUSEN) (1.000 DZ. STUKS)	SOKKEN, 3/4 KOUSEN, SOKJES (1.000 DOZJEN PAAR)		BOVENGOED-ARTIKELN (1.000 STUKS)	T-SHIRTS EN POLOHEMDEN (1.000 STUKS)
				SYNTHETISCHE GARENS	ANDERE		
1988	183.0	108.5	354.0	96	204.9	583	72
1989	89.9	100.8	368.1	105	204.0	548	65
1990	127.1	129.6	356.3	73	203.4	517	47
1991	77.9	101.9	229.9	55	165.8	523	37
1992	52.8	92.4	192.4	54	204.2	540	54
1993	50.4	93.6	177.6	29	118.8	436	54
1992							
DECEMBER	52.8	92.4	192.4	54	204.2	540	54
1993							
DECEMBER	50.4	93.6	177.6	29	118.8	436	54

(1) EINDE VAN DE MAAND OF VAN HET JAAR

KLEDING- EN CONFECTIENIJVERHEID (1) : VERKOPEN EN MAAKLOONWERK

	TOTAAL DER VERKOPEN		BEDRAG GEFACUREERD VOOR MAAKWERK UITGEVOERD VOOR :		BEDRAG BETAALD VOOR MAAKWERK DAT VOOR REKENING VAN DE VEST. WERD UITGEVOERD DOOR :	
	EIGEN PRODUKTIE (1.000 F)	HANDEL DOOR PRODUCENTEN (1.000 F)	DERDEN IN BELGIE (1.000 F)	DERDEN IN HET BUITENLAND (1.000 F)	DERDEN IN BELGIE (1.000 F)	DERDEN IN HET BUITENLAND (1.000 F)
1988	3368090	-	500391	234476	180687	173019
1989	3782928	589375	497972	258218	194480	197341
1990	4938805	831145	516113	246179	239269	401897
1991	5143602	661693	472455	262358	196968	581441
1992	5730429	772531	432275	250982	175834	767695
1993	6143591	364234	350532	205797	145725	1091314
1992						
JANUARI	5711016	904922	521456	247389	186370	515630
FEBRUARI	6564912	1049964	531835	269599	228541	648036
MAART	7057758	1147794	561959	288606	202168	776790
APRIL	5398732	642692	421017	244509	151820	572135
MEI	4878018	626589	370602	202710	134384	574968
JUNI	5964612	531714	467895	275660	182461	922745
JULI	5004964	549428	292263	229408	114262	672729
AUGUSTUS	5259902	496693	425036	202086	193557	707093
SEPTEMBER	6772377	1046650	506071	311903	223242	704540
OKTOBER	5786384	750189	417044	285834	197535	977495
NOVEMBER	5552656	809608	312339	240356	143247	1168205
DECEMBER	4813813	714126	359778	213722	152421	971977
1993						
JANUARI	5561361	848026	413562	254953	147318	855860
FEBRUARI	6312479	657239	455688	195880	178412	945631
MAART	6828430	802636	436558	235305	174500	1087341
APRIL	5098178	610887	351336	181023	131523	885010
MEI	5255291	158895	268646	183700	173521	1008511
JUNI	6931880	147592	404077	221625	135785	1431519
JULI	5130856	98954	217904	152115	138666	1009275
AUGUSTUS	5763578	256269	341721	189360	121162	893939
SEPTEMBER	7615135	296845	426987	233284	175439	1274305
OKTOBER	6452597	195923	295490	202622	137849	1216655
NOVEMBER	6217932	154269	273171	177266	102272	1231680
DECEMBER	6555380	143278	321246	242429	132248	1256046

(1) VESTIGINGEN DIE RESPECTIELIJK IN DE WERKPLAATS OF THUIS 5 WERKLIEDEN OF MEER VOOR DE PRODUKTIEGROEP "KLEDINGTOEBEHOREN EN 10 WERKLIEDEN OF MEER VOOR DE ANDERE PRODUKTIEGROEPEN HEBBEN TEWERKGESTELD

KLEDING- EN CONFECTIENIJVERHEID (1) - PRODUCTIE (IN 1000 STUKS)

	JAAR	APRIL	MEI	JUNI	JULI	AUG.	SEPT.	OKT.	NOV.	DEC.
	1993	1993	1993	1993	1993	1993	1993	1993	1993	1993
I. KLEDINGSTUKKEN										
REGENKLEDING	52	38	42	45	36	75	65	48	49	51
KLEDING VAN HERTSLEDER, LEDER EN SOORTGELIJKE STOFFEN	3	2	2	8	1	4	4	5	3	2
BADMANTELS EN KAMERJAPONNEN	38	29	28	31	23	24	65	64	48	33
KLEDING VOOR SPORTBEOEFENING :										
- A) BADPAKKEN EN SOORTGELIJKE ARTIKELEN	5	13	6	2	-	1	-	-	3	4
- B) ANDERE	65	80	78	89	68	57	66	58	54	48
BUSTEHOUDERS EN SOORTGELIJKE ARTIKELEN	104	119	107	137	53	104	128	103	95	88
KORSETTEN, GAINES EN SOORTGELIJKE ARTIKELEN	68	79	59	81	31	76	83	79	69	45
WERKKLEDING (2) :										
- A) OVERALLS, MORSPAKKEN, AMERIKAANSE OVERALLS MET BRETTELLEN EN PAKKEN UIT 2 STUKS	81	101	89	87	58	49	98	87	67	66
- B) ANDERE WERKKLEDING (3):										
- VOOR HEREN	29	31	23	43	17	24	29	30	23	23
- VOOR DAMES	194	268	202	228	157	133	182	153	131	126
BROEKEN VOOR HEREN EN JONGENS :										
- A) WERKBROEKEN	44	51	46	56	30	37	42	46	37	46
- B) ANDERE (INCL. JEANS EN SOORTGELIJKE ARTIKELEN)	1086	921	988	1181	639	837	1285	1157	1012	1482
- WAARVAN JEANS	924	774	878	1035	557	661	1093	990	865	1329
OVERJASSEN VOOR HEREN EN JONGENS	5	4	4	7	4	3	7	7	6	4
KOSTUUMS VOOR HEREN EN JONGENS	29	35	36	25	7	22	31	24	30	40
COLBERTJASSEN VOOR HEREN EN JONGENS (4)	41	24	24	33	23	59	80	35	21	27
ANDERE BOVENKLEDING VOOR HEREN EN JONGENS	27	33	39	35	47	21	27	15	19	24
LUIERS EN ARTIKELEN VOOR KINDEREN VAN MINDER DAN 3 JAAR	27	26	21	19	26	29	42	25	21	16
CHANDAILS, PULLOVERS, SLIPOVERS, TWINSETS EN SOORTGELIJKE ARTIKELEN	55	81	29	41	31	69	108	51	31	46
MANTELS EN JASJES VOOR DAMES EN MEISJES	129	103	81	125	89	178	174	151	109	113
MANTELPAKKEN VOOR DAMES EN MEISJES	24	28	21	21	17	22	24	11	12	12
JAPONNEN (KLEEDJES)	320	377	280	391	276	344	281	249	259	168
ROKKEN	418	459	332	422	303	491	501	361	287	255
BLOUSES EN HEMDBLOUSES (CHEMISIERS)	527	565	541	490	329	581	551	555	527	402
PANTALONS VOOR DAMES EN MEISJES	142	142	111	117	125	171	191	135	95	91
ANDERE BOVENKLEDING VOOR DAMES EN MEISJES	162	184	170	158	166	159	193	142	157	111

(1) VESTIGINGEN DIE IN DE WERKPLAATS OF THUIS 5 WERKLIEDEN OF MEER HEBBEN TEWERKGESTELD VOOR KLEDINGTOEBEHORENCEERD DOOR FIRMA'S UIT DE KLEDING- EN CONFECTIESECTOR. EN 10 OF MEER VOOR DE ANDERE PRODUCTIEGROEPEN.

(2) EXCLUSIEF WERKBROEKEN EN HEMDEN

(3) B. V. STOFJASSEN EN SCHORTEN

(4) INCLUSIEF BLAZERS

**KLEDING- EN CONFECTIENIJVERHEID (VERVOLG) (1) : PRODUKTIE
(IN 1.000 STUKS)**

	JAAR	APRIL	MEI	JUNI	JULI	AUG.	SEPT.	OKT.	NOV.	DEC.
	1993	1993	1993	1993	1993	1993	1993	1993	1993	1993
T-SHIRTS EN POLOHEMDEN	90	118	134	114	81	61	93	77	75	81
ANDERE HEMDEN VOOR HEREN EN JONGENS	172	203	203	176	124	132	183	149	137	151
ONDERKLEDING VOOR HEREN EN JONGENS (INCLUSIEF PYJAMA'S)	3	3	2	5	3	4	4	3	1	1
PYJAMA'S EN NACHTHEMDEN VOOR DAMES EN MEISJES	200	143	146	226	154	143	272	219	227	245
ONDERJURKEN EN ONDERROKKEN	25	22	26	42	16	15	23	29	33	25
ANDERE ONDERKLEDING VOOR DAMES EN MEIS- JES	29	24	19	36	19	41	33	34	26	24
II. KLEDINGSTOEBEHOREN										
HANDSCHOENEN (IN PAAR)	-	-	-	1	-	-	1	1	-	-
DASSEN EN SOORTGELIJKE ARTIKELEN	68	61	68	82	17	56	60	78	62	65
PARAPLU'S EN PARASOLS	13	18	11	11	9	12	14	16	14	17
III. HOEDEN EN ANDERE HOOFDDEKSELS										
PETTEN EN KEPIES	22	29	6	19	2	71	24	26	10	11
ANDERE HOOFDDEKSELS	104	94	68	100	60	70	91	159	226	91
IV. MECHANISCH BORDUURWERK (IN 1.000.000 F)										
MECHANISCH BORDUURWERK 1.000.000 F)	5	4	4	6	3	3	5	5	4	6
V. NIET VOOR KLEDING BESTEMDE CONFECTIE- ARTIKELEN										
BEDDELINNEN, TAFELLINNEN, TOILET- EN KEUKENLINNEN (IN 1.000.000 F)	84	115	70	85	64	62	99	105	103	85
BEDSPREIEN EN EIDERDONS	50	33	38	55	24	52	56	50	69	86
SLAAPZAKKEN	2	3	4	-	-	1	-	-	1	2
DEKZEILEN EN TENTEN (IN 1000 M2)	41	55	56	59	45	23	37	26	26	27
GORDIJNEN, ROLGORDIJNEN EN OVERGORDIJNEN	476	528	534	572	358	486	526	470	453	356
MATRASSEN (2)	19	24	20	23	13	17	16	13	10	20
TUINPARASOLS	35	85	58	34	15	3	5	2	4	7
GEKLEDE POPPEN EN OPGEVULD SPEELGOED VAN TEXTIELSTOFFEN	33	24	24	39	10	31	50	34	49	23
GEMATELASSEERD WEEFSEL (IN M2)	65	73	95	111	34	57	78	61	57	45
ANDERE GECONFECTIONEERDE ARTIKELEN (IN 1000F)	310	305	300	248	190	308	529	282	269	326
VLAGGEN	48	67	60	63	40	45	60	31	36	36

(1) VESTIGINGEN DIE IN DE WERKPLAATS OF THUIS 5 WERKLIEDEN OF MEER HEBBEN TEWERKGESTELD VOOR KLEDINGTOEBEHORENUECEERD DOOR FIRMA'S UIT DE KLEDING- EN CONFECTIESECTOR. EN 10 OF MEER VOOR DE ANDERE PRODUKTIEGROEPEN.

(2) OPGELET : HET GAAT HIER ENKEL OM DE MATRASSEN GEFABRICEERD DOOR FIRMA'S DIE BEHOREN TOT DE SECTOR "KLEDING & CONFECTIE".

SCHOENEN- EN PANTOFFELNIJVERHEID (1)

	PRODUKTIE VAN SCHOENEN (1.000 PAAR)						
	VOOR HEREN	VOOR DAMES	VOOR JONGENS (28-39)	VOOR MEISJES (28-39)	VOOR KINDEREN (22-27)	VOOR BABIES (-22)	WERKSCHOENEN EN -LAARZEN
1988	51.9	54.4	11.6	14.8	11.6	-	11.1
1989	54.3	48.8	11.2	13.4	10.0	-	11.7
1990	43.9	46.0	10.7	10.3	12.0	-	10.4
1991	32.4	41.2	10.8	11.2	9.8	-	9.6
1992	34.4	46.3	9.5	10.1	10.0	-	7.0
1993	22.2	32.6	11.9	8.0	9.6	-	4.6
1992							
JULI	22.0	30.7	5.6	1.6	3.0	-	3.3
AUGUSTUS	49.5	53.4	14.3	7.7	10.1	-	5.2
SEPTEMBER	44.6	60.9	11.8	6.3	8.0	-	7.6
OKTOBER	38.8	35.2	7.8	2.8	8.5	-	8.2
NOVEMBER	31.7	36.8	9.8	3.4	9.9	-	7.9
DECEMBER	25.7	46.3	7.6	6.4	9.6	-	6.0
1993							
JANUARI	37.9	51.2	10.1	5.9	10.8	-	1.9
FEBRUARI	28.2	47.6	9.6	14.4	12.1	-	5.5
MAART	30.3	45.5	3.4	2.8	6.5	-	3.7
APRIL	22.3	18.9	16.7	5.9	15.7	-	1.7
MEI	14.5	22.5	12.7	6.3	4.8	-	5.6
JUNI	30.4	45.2	10.9	11.0	11.1	-	6.0
JULI	10.2	19.4	3.7	3.9	4.8	-	1.3
AUGUSTUS	20.8	40.0	23.9	9.8	11.9	-	1.4
SEPTEMBER	31.2	39.7	26.3	6.9	8.5	-	4.1
OKTOBER	15.3	27.0	7.1	3.2	4.5	-	8.1
NOVEMBER	12.5	15.2	9.1	16.0	12.3	-	7.9
DECEMBER	13.3	18.4	9.7	9.5	12.3	-	8.2

(1) DE SCHOENEN EN DE PANTOFFELS VOORTGEBRACHT IN DE FABRIEKEN DIE TOT DE RUBBERNIJVERHEID BEHOREN, NIET INBEGREPEN

SCHOENEN- EN PANTOFFELNIJVERHEID (VERVOLG)

	PRODUKTIE VAN SCHOENEN (1.000 PAAR) (VERVOLG)		PRODUKTIE VAN PANTOFFELS (1.000 PAAR)			
	ANDERE SCHOENEN	TOTAAL	VAN LEDER	VAN KAMEELHAAR	VAN ANDERE STOFFEN	TOTAAL
1988	19.6	175.1	4.7	31.3	115.3	151.3
1989	22.7	172.1	5.1	23.3	117.0	145.4
1990	22.3	155.5	4.9	26.8	109.6	141.4
1991	20.4	135.4	3.7	20.6	128.1	154.0
1992	18.2	135.6	4.0	12.9	113.4	130.3
1993	14.7	103.6	8.1	0.3	76.9	85.3
1992						
JULI	7.5	73.6	1.8	6.4	63.4	71.6
AUGUSTUS	16.5	156.5	4.5	8.4	106.3	119.2
SEPTEMBER	14.9	154.2	4.8	25.7	151.7	182.1
OKTOBER	16.6	117.9	6.0	16.9	148.9	171.8
NOVEMBER	15.0	114.4	4.2	16.1	177.8	198.0
DECEMBER	12.6	114.1	4.6	-	84.1	88.7
1993						
JANUARI	20.3	138.1	29.3	0.4	29.9	59.6
FEBRUARI	13.0	130.3	15.8	0.5	46.7	63.0
MAART	20.5	112.7	17.8	0.2	52.6	70.5
APRIL	15.7	97.0	3.1	0.1	35.3	38.4
MEI	13.9	80.4	3.8	0.1	41.5	45.4
JUNI	16.0	130.6	5.0	0.3	84.3	89.7
JULI	5.4	48.8	2.2	-	70.3	72.5
AUGUSTUS	14.6	122.3	4.4	-	172.6	176.9
SEPTEMBER	14.6	131.3	4.4	-	122.8	127.2
OKTOBER	13.9	79.2	4.0	0.5	109.1	113.6
NOVEMBER	14.8	87.8	3.5	1.5	114.0	119.0
DECEMBER	13.3	84.7	3.7	0.3	43.5	47.5

HOUT- EN AANVERWANTE NIJVERHEID (1)

	WAARDE VAN DE GEFACUREERDE VERKOPEN (1.000.000 F)											
	MEUBEL- LEN	ZETELS	SCHRIJN- WERKE- RIJ	VAAT- WERK	KADERS LIJS- TEN EN SCHA- VERLIJ- EN	BOR- STEL- NIJ- VER- HEID	KISTEN EN TON- NENNIJ- VER- HEID	GE- PLAKT HOUD	BLOK- PLATEN EN LA- MEL- LEN PLATEN	GEPER- STE PANE- LEN	ANDERE (2)	TOTAAL
1988	3316.0	1207.2	1142.4	161.5	188.6	70.6	407.5	140.5	65.2	1538.9	17.8	8257.6
1989	3535.0	1208.4	1230.5	123.2	201.2	75.0	421.4	143.4	77.2	1586.3	23.3	8624.7
1990	3696.9	1357.9	1274.8	150.3	222.0	78.2	464.3	152.6	76.5	1618.8	30.6	9221.2
1991	3937.0	1443.7	1318.0	160.1	216.1	88.5	483.0	171.1	66.4	1685.4	42.5	9611.7
1992	3921.1	1418.6	1369.0	154.5	208.2	93.0	506.5	170.6	56.3	1650.4	39.4	9587.7
1993	3735.6	1387.3	1315.1	148.1	208.7	99.5	420.1	160.4	47.7	1596.9	28.4	9148.0
1992												
JANUARI	3763.2	1523.5	1172.9	147.6	216.3	94.9	458.5	182.0	59.3	1936.3	46.5	9600.9
FEBRUARI	4062.7	1537.1	1241.4	153.8	235.7	103.9	450.3	188.5	67.4	1824.7	46.4	9911.9
MAART	4540.8	1748.5	1950.5	189.8	235.2	100.8	515.3	210.5	72.8	1959.6	54.7	11578.5
APRIL	4182.4	1475.5	1477.4	165.0	221.2	96.6	534.6	196.9	59.1	1902.2	39.7	10350.6
MEI	3703.3	1265.6	1357.2	156.4	184.6	80.9	522.2	174.6	56.4	1524.2	37.2	9063.0
JUNI	4385.5	1519.6	1690.5	164.7	212.3	101.9	623.1	202.3	64.4	1730.4	38.3	10733.1
JULI	2531.5	847.7	952.5	102.8	119.2	75.9	532.9	120.6	32.2	1185.9	20.8	6522.0
AUGUSTUS	3246.1	875.3	1140.7	140.2	164.9	95.8	468.4	132.1	51.8	1316.3	37.0	7668.7
SEPTEMBER	4468.7	1660.1	1491.8	168.0	238.9	108.3	594.1	179.4	67.8	1789.4	48.2	10814.5
OKTOBER	4351.1	1632.8	1406.0	169.9	243.8	99.1	528.2	174.3	52.7	1783.9	45.9	10488.5
NOVEMBER	4021.9	1458.0	1243.2	151.3	211.3	85.8	419.5	150.1	41.0	1605.2	31.4	9418.6
DECEMBER	3795.6	1479.8	1303.5	145.0	215.2	72.4	431.3	136.1	50.1	1247.1	26.2	8902.3
1993												
JANUARI	3221.1	1288.1	1047.3	115.1	173.2	89.2	313.6	153.7	40.5	1630.1	31.7	8103.5
FEBRUARI	3740.2	1452.9	1221.3	151.6	213.1	103.1	366.8	170.8	47.0	1648.4	31.7	9147.0
MAART	4420.8	1686.3	1471.8	193.9	252.3	122.8	438.3	195.7	57.2	1831.6	36.3	10707.1
APRIL	3902.5	1434.8	1461.3	174.4	195.6	111.0	444.3	172.5	46.8	1588.4	30.5	9562.2
MEI	3297.1	1266.9	1358.8	150.8	182.7	90.1	420.2	161.8	44.0	1369.1	33.1	8374.7
JUNI	4246.1	1444.5	1673.7	154.4	235.2	114.3	512.9	186.4	59.1	1807.5	46.4	10480.5
JULI	2251.4	823.5	861.1	102.1	99.5	81.5	538.5	84.7	27.3	1249.1	19.1	6138.0
AUGUSTUS	3321.0	996.7	1174.7	124.3	186.2	101.6	371.1	145.6	41.9	1336.9	33.5	7833.4
SEPTEMBER	4363.5	1685.2	1444.1	167.6	243.3	117.9	474.7	178.3	57.3	1873.0	34.1	10639.0
OKTOBER	3993.6	1552.6	1464.4	152.4	251.6	87.0	425.7	172.4	59.3	1802.5	12.1	9973.6
NOVEMBER	4152.4	1486.9	1238.8	130.9	215.2	77.2	366.3	151.6	48.3	1616.9	17.6	9502.0
DECEMBER	3918.0	1529.3	1363.9	159.8	256.0	98.8	368.5	150.9	44.2	1409.8	15.2	9314.6

(1) VERKOPEN VAN DE VESTIGINGEN DIE 5 WERKLIEDEN OF MEER TEWERSTELLEN
 (2) MANDENMAKERIJ, ROTAN EN PARKET INBEGREPEN BIJ "ANDERE"

PAPIERNIJVERHEID

	PRODUKTIE VAN PAPIER EN KARTON (T)										
	PAPIERSTOF			GRAFISCH PAPIER EN KARTON			PAK- PAPIER	KARTON		ANDER PAPIER	TOTAAL
	MECHA- NISCH (HOUD- SLIJP)	SCHEI- KUNDIG (1)	TOTAAL	DAGBLAD- PAPIER	GE- STREKEN DRUK-EN SCHRIJF- PAPIER EN KAR- TON (2)			GRIJS PAKKAR- TON UIT OUD PAPIER	ANDER KARTON (4)		
					ANDER	(3)					
1988	17500	22556	40055	9448	47976	19042	11349	-	6153.1	8352	102320
1989	18108	23881	41989	9355	49037	19128	11590	-	6683.8	9712	105504
1990	20888	22237	43125	8680	43733	28364	12448	-	6719.1	9747	109691
1991	18804	23433	42236	8865	42247	26055	11993	-	7105.8	8654	104919
1992	19743	23166	42909	9746	42729	27965	11857	-	7352.2	8985	108633
1993	16452	12635	29087	10049	45177	21891	12619	-	5679.7	8613	104030
1992											
JANUARI	19536	26265	45801	8869	41860	22757	12124	-	7265.0	10012	102887
FEBRUARI	13355	22940	36295	5357	39792	20621	13122	-	6958.0	10009	95859
MAART	17320	26995	44315	9792	42544	20994	13112	-	8407.0	9673	104522
APRIL	18440	25680	44120	9834	39609	23314	12225	-	7307.0	8789	101078
MEI	22606	22685	45291	10394	46043	30570	14283	-	7975.0	9437	118702
JUNI	19572	23532	43104	10019	41541	35301	13351	-	8149.0	8911	117272
JULI	20432	22716	43148	10360	40368	28598	6455	-	5114.0	8250	99145
AUGUSTUS	22004	22619	44623	10868	44706	31333	8047	-	7184.0	8923	111061
SEPTEMBER	21982	24640	46622	11402	47666	33488	12675	-	8582.0	9339	123152
OKTOBER	22102	24274	46376	11166	44979	29363	14844	-	7969.0	9779	118100
NOVEMBER	20632	15623	36255	9350	44320	27369	13399	-	7662.0	8534	110634
DECEMBER	18935	20026	38961	9539	39319	31868	8647	-	5654.0	6161	101188
1993											
JANUARI	17851	15604	33455	10410	49526	19988	11390	-	6431.0	8417	106162
FEBRUARI	15367	23203	38570	10401	44720	21240	10719	-	6033.0	8787	101900
MAART	14910	5462	20372	10302	44673	31940	12287	-	6405.0	10026	115633
APRIL	15500	23446	38946	10972	40717	22983	13378	-	7252.0	8969	104271
MEI	13267	24684	37951	10474	49187	22998	14172	-	6904.0	8947	112682
JUNI	17598	24288	41866	10304	49583	29051	14395	-	7629.0	8858	119820
JULI	17979	13743	31722	10293	45202	23038	9124	-	3512.0	7455	98624
AUGUSTUS	18120	4289	22409	10137	42096	17184	12741	-	4334.0	9866	96358
SEPTEMBER	18025	4295	22320	9353	48661	22584	13658	-	4899.0	8710	107865
OKTOBER	18065	4296	22361	10142	47498	18867	14848	-	5429.0	8334	105118
NOVEMBER	16350	4114	20464	8786	42177	15611	11898	-	4564.0	7887	90923
DECEMBER	14386	4196	18582	9019	38088	17213	12815	-	4764.0	7099	88998

(1) INCLUSIEF PAPIERSTOF, ANDER DAN UIT HOUT
 (2) INBEGREPEN CARBONLOOS COPIEERPAPIER
 (3) INBEGREPEN PAPIER EN KARTON VOOR GOLFKARTON
 (4) KRAFTKARTON NIET INBEGREPEN

PAPIERNIJVERHEID (VERVOLG)

	PAPIER- EN KARTONVERWERKING (T)									
	HUIS- HOUD-EN HYGIENE- ARTIKE- LEN	SCHOOLARTIKELN, BUREEL-, EN SCHRIJFBENODIGDHEDEN			VERPAKKINGEN				VEREDELDE, DOOR- DRENKT, GESTREKEN PAPIER EN KARTON	
		SCHOOL- SCHRIF- TEN	BRIEF- OMSLAGEN	ANDERE	DOZEN, KISTEN EN VER- PAKK. IN KARTON (1)	DOZEN, KISTEN EN VER- PAKK. IN GEGOLFD KARTON	GROTE ZAKKEN (2)	ANDERE VER- PAK- KINGEN	GEITU- MEERD PAPIER	ANDERE
1988	8996	1334	1490	1011	9162	31972	3406	5222	6113	10329
1989	9187	1371	1565	1088	10334	34687	3586	5497	4126	10666
1990	8169	1254	1586	1076	11393	35958	3775	5461	4193	10786
1991	8804	1011	1663	1011	12975	40135	3368	5339	2535	10911
1992	9103	1048	1546	794	14806	42274	4386	5221	3528	8074
1993	7757	884	1567	885	13730	41351	3209	5075	2428	7537
1992										
JANUARI	11030	669	1972	715	15502	45439	2974	5696	2840	8372
FEBRUARI	11104	1186	1825	664	13557	42513	3385	5326	2816	8953
MAART	11565	1245	1832	789	16676	48036	3516	5814	3936	10084
APRIL	9529	985	1729	825	15422	43781	3729	5367	4034	8189
MEI	9124	790	1485	826	14235	42712	3086	4669	4296	7972
JUNI	9140	1900	1639	839	16524	49802	3770	6018	4163	9982
JULI	6264	1550	830	457	10299	27554	4584	3554	2794	5906
AUGUSTUS	8185	700	1366	669	17906	43212	5949	4374	3551	6173
SEPTEMBER	9654	1073	1857	1039	15166	48688	6005	5605	3974	9205
OKTOBER	8804	992	1315	1074	15407	42010	6319	5347	3831	8899
NOVEMBER	8029	875	1383	874	13343	41084	4730	5846	3939	7542
DECEMBER	6812	609	1316	762	13637	32458	4586	5033	2166	5610
1993										
JANUARI	8530	777	1537	709	12954	42153	3402	4863	1354	7696
FEBRUARI	8268	712	1630	790	13430	39630	3234	5104	1497	8950
MAART	9158	1316	1788	734	15038	45980	3784	5938	2380	8642
APRIL	8310	941	1683	585	13878	45668	3827	5406	2193	7480
MEI	7129	942	1503	571	13021	39700	3143	5019	2146	7402
JUNI	8409	1791	1841	1024	15780	48863	4148	5753	3527	9422
JULI	5438	1524	913	838	8537	27946	1774	3079	1179	6174
AUGUSTUS	7959	652	1701	971	12239	42037	2102	4521	2961	6911
SEPTEMBER	8764	640	1792	1165	17248	44817	4045	5684	3267	9075
OKTOBER	8057	441	1640	1340	15115	44055	3279	5510	3477	6591
NOVEMBER	6670	551	1366	965	13775	39742	3025	5241	2512	5978
DECEMBER	6386	316	1405	928	13741	35619	2745	4778	2641	6126

(1) UITGEZONDERD IN GEGOLFD KARTON
(2) BREEDTE BASIS MINIMUM 40 CM.

PAPIERNIJVERHEID (VERVOLG) - LEDERNIJVERHEID

	PAPIER EN KARTON VERWERKING (T) (VERVOLG)			PRODUKTIE VAN LEDER	
	PAPIEREN EN KARTONNEN AR- TIKELN VOOR DE NIJVERHEID	ANDERE ARTI- KELN IN PA- PIER EN KAR- TON	TOTAAL	ZWAAR RUNDER- LEDER (T)	LICHT LEDER (1.000 VIER- KANTE VOET)
1988	4272	5572	8878	134.5	1227.8
1989	3621	5992	91720	124.1	1273.3
1990	4660	6072	94383	129.7	1187.5
1991	6167	6489	100407	119.9	995.7
1992	8176	6687	105644	111.6	966.9
1993	9543	2387	96350	93.0	845.6
1992					
JANUARI	7522	6617	109347	148.7	1280.3
FEBRUARI	8175	5486	104989	120.4	1198.5
MAART	8252	6946	118691	135.1	1083.8
APRIL	8921	6546	109056	115.7	1106.9
MEI	6835	6812	102843	117.7	876.2
JUNI	8836	8658	121271	132.0	1030.5
JULI	5188	4275	73256	9.9	511.7
AUGUSTUS	6935	8247	107266	97.8	605.5
SEPTEMBER	9870	7984	120120	108.4	1079.6
OKTOBER	10683	7975	112656	126.9	975.9
NOVEMBER	9140	6637	103421	110.0	990.8
DECEMBER	7752	4065	84807	116.4	863.1
1993					
JANUARI	10063	2308	96347	91.1	809.8
FEBRUARI	9840	2349	95434	119.3	698.0
MAART	10377	2951	108085	114.2	882.0
APRIL	10853	2153	102976	101.3	938.2
MEI	9476	1887	91940	69.0	723.7
JUNI	9960	2909	113427	107.5	1065.7
JULI	6223	1434	65058	2.5	542.7
AUGUSTUS	8165	2407	92625	81.2	429.6
SEPTEMBER	10421	2902	109820	114.7	916.2
OKTOBER	10915	2615	103034	101.1	1023.1
NOVEMBER	8957	2292	91074	85.4	870.4
DECEMBER	9261	2464	86409	129.4	1247.6

RUBBERNIJVERHEID - ZEEPNIJVERHEID

	PRODUKTIE VAN RUBBER (T)					PRODUKTIE VAN ZEEP EN SYNTHETISCHE WASMIDDELEN (T)				
	LIJM: SOLUTIES EN DISPERSIES	BUIZEN EN SLANGEN	TRANSPORT- EN DRIJFRIEMEN	BINNENBANDEN, BUITENBANDEN EN VOLLE OF HOLLE BANDEN	ANDERE RUBBERARTIKELEN (1)	TOILETZEEP	ZACHTE ZEEP	ANDERE ZEEP (2)	WAS-POEDERS	ANDERE WAS-MIDDELEN
1988	132	581	331	3294	10511	78	296	2404	9814	20785
1989	129	582	349	3712	11507	211	204	1520	11329	20533
1990	128	564	358	3621	11511	268	177	1143	12400	20776
1991	131	517	282	3433	13169	326	204	2527	13635	19941
1992	131	518	290	3574	14219	91	178	1938	15933	17111
1993	134	409	213	2801	14758	54	126	2568	13756	18461
1992										
JANUARI	136	470	264	4181	14740	104	188	1651	19925	16805
FEBRUARI	126	540	310	3871	14175	79	123	2493	17378	16795
MAART	149	639	278	4175	15714	72	197	2242	18249	18777
APRIL	128	589	267	3916	14630	71	185	2362	13828	16876
MEI	101	539	268	3260	13539	69	177	1845	14830	17233
JUNI	164	675	297	3909	16027	90	197	1782	16138	17748
JULI	74	318	169	261	10149	102	163	1778	13120	16380
AUGUSTUS	143	244	174	3645	11208	101	181	1712	15856	16836
SEPTEMBER	157	634	395	4248	16958	129	192	1872	15073	16767
OKTOBER	149	673	462	4170	17258	104	180	1772	15826	17351
NOVEMBER	134	563	349	3936	14771	101	194	1692	18484	16395
DECEMBER	116	329	246	3310	11456	67	157	2049	12485	17373
1993										
JANUARI	132	434	272	3032	14865	95	87	2221	12870	19455
FEBRUARI	116	482	276	3023	14525	82	139	2510	11926	19389
MAART	142	437	230	3274	16392	90	154	2952	15810	20695
APRIL	134	389	219	2517	13431	56	224	3374	12844	18524
MEI	117	412	219	2478	12515	50	126	2199	13540	14702
JUNI	187	445	211	3678	15580	40	128	2897	16585	18284
JULI	78	259	132	1722	9832	32	115	2705	11698	17057
AUGUSTUS	146	164	112	1268	12413	27	117	2810	14993	18987
SEPTEMBER	153	368	185	3314	20002	75	153	2866	15856	21491
OKTOBER	151	534	181	3528	17740	32	107	2344	13151	19010
NOVEMBER	144	507	175	2594	16061	40	89	1725	12233	16951
DECEMBER	110	474	339	3179	13742	34	77	2188	13571	17007

(1) DE PRODUKTIE VAN SCHOENEN NIET INBEGREPEN
(2) DE PRODUKTIE VAN SHAMPOO NIET INBEGREPEN

SCHEIKUNDIGE NIJVERHEID

	SALPETERZUUR (1)	ZWAVELZUUR EN OLEUM (2)	ZUURSTOF (1.000 M3)	WATERSTOF (1.000 M3)	POLY-ETHYLEEN (T)	ACETYLEEN (T)	PRODUKTEN VAN DE STEENKOOLODISTILLATIE	
							RUWE BENZOL (T)	RUWE TEER (T)
							(T)	(T)
1988	112076	177959	96662	14669	84148	153	2353	16726
1989	110722	162279	101148	17135	82153	149	2322	16361
1990	121093	158811	100523	18505	85978	160	2349	16197
1991	119461	161327	110380	19007	100898	158	1934	14769
1992	135474	158867	119162	20008	111817	71	1746	13338
1993	110011	132776	117135	19347	102259	55	1231	9326
1992								
JANUARI	143475	171186	131548	20152	117912	89	1878	14921
FEBRUARI	141730	160524	121228	17550	107178	83	1759	13418
MAART	153065	146514	129587	18746	115718	83	1775	14304
APRIL	129648	150356	120635	20108	114386	77	1788	14106
MEI	133844	160701	107647	20243	115144	69	1699	14294
JUNI	120919	159415	124301	23738	104251	55	1705	13740
JULI	110500	150310	121427	21038	119059	64	1509	14340
AUGUSTUS	127775	155833	108769	19441	120244	53	1794	14312
SEPTEMBER	126633	160139	112739	20730	103022	61	1738	11434
OKTOBER	134301	172762	113963	18724	114264	78	1909	12148
NOVEMBER	143599	156443	120065	20268	105573	81	1701	11417
DECEMBER	160195	162225	118029	19362	105055	59	1698	11625
1993								
JANUARI	144861	139418	108586	20676	101791	58	1398	10639
FEBRUARI	135002	120116	115157	15386	89805	64	1181	9576
MAART	133794	146552	109118	17785	110957	61	1267	10844
APRIL	100614	127818	118123	17294	108480	62	1322	6776
MEI	111757	116493	119074	17424	113720	55	1334	7943
JUNI	97029	108445	120229	17115	98996	49	1193	6588
JULI	71843	112736	114006	20198	98097	50	1157	6809
AUGUSTUS	84264	134400	113678	20616	101344	57	1251	11146
SEPTEMBER	97434	120120	125158	21215	100730	37	1182	10002
OKTOBER	117897	143663	130238	22650	113920	51	1180	10720
NOVEMBER	107175	162408	110279	21084	93466	71	1218	10052
DECEMBER	118466	161148	121979	20726	95800	49	1086	10811

(1) 100 % NO3H
(2) TERUGGEBRACHT OP 100 % MONOGHYDRATEERD

	KOUDLIJM, GELATINES EN OSSEINE (T)	VERVEN, LAKKEN, VERNISSEN, VERVERN VOOR KUNSTSCHILDERS (T) (1)					ONDER- HOUDS- PRODUK- TEN (T)	STIKSTOF (T/N)
		DRUKKIN- TEN	STOPVERF	VERVEN, VERNISSEN, LAKKEN, PLAMUUR OP BASIS VAN WATER EN ANDERE		TOTAAL		
				TOTAAL	WAARVAN VERVEN, VERNISSEN, LAKKEN, PLAMUUR, MET WATER VERDUNBARE			
1988	2434	2326	345	11611	3028	14281	6413	65791
1989	2707	2600	410	19691	2973	22701	7692	56400
1990	3096	2579	260	42796	3102	45635	8890	49818
1991	3287	2463	338	26023	2887	28825	11198	42115
1992	3838	2619	413	13511	2751	16544	10669	61519
1993	3068	2492	291	12927	2704	15710	9936	57286
1992								
JANUARI	3788	2745	365	12817	2224	15927	10943	57158
FEBRUARI	3719	2715	437	13854	3045	17006	10398	64072
MAART	3993	2672	405	15558	3341	18635	10473	71810
APRIL	3910	2645	391	15965	3319	19001	9734	61400
MEI	3700	2394	348	12467	3109	15209	11651	72287
JUNI	4487	2788	469	15868	3331	19125	10385	56630
JULI	3155	2185	653	13224	2680	16062	10504	54108
AUGUSTUS	3908	3062	483	11529	2776	15074	11139	63400
SEPTEMBER	4165	2752	425	14590	2619	17767	11353	49780
OKTOBER	3895	2686	279	13044	2554	16009	11669	63350
NOVEMBER	3756	2565	416	12591	2145	15572	11245	61147
DECEMBER	3577	2223	287	10629	1863	13139	8532	63084
1993								
JANUARI	2711	2556	517	11532	2072	14605	9981	78881
FEBRUARI	2986	2573	202	9886	2339	12661	9600	55416
MAART	3975	2711	320	16264	3362	19295	9374	72081
APRIL	3587	2658	229	12777	2878	15664	10350	66531
MEI	3122	2287	205	12180	2548	14672	9840	59222
JUNI	3288	2662	275	14715	2894	17652	9632	45515
JULI	2390	2003	171	13054	3060	15228	10077	34539
AUGUSTUS	2965	1980	398	13408	3288	15786	11093	28541
SEPTEMBER	3165	2715	314	15307	3228	18336	10399	50770
OKTOBER	3139	2692	416	13550	2800	16658	11312	65554
NOVEMBER	2818	2664	252	12278	2296	15194	8351	54359
DECEMBER	2667	2408	190	10175	1684	12773	9228	76026

(1) INBEGREPEN DE DAARBIJ AANWENDBARE VERDUNNINGS- EN OPLOSMIDDELEN

	STIKSTOF ONDER VORM VAN AMMONIAK SULFAAT BEKOMEN DOOR TE- RUGWIN- NING (T/N)	GEWOON SUPER- FOSFAAT (T)	ANDERE FOSFAAT- MEST- STOFFEN (T) (1)	SAMENGESTELDE MESTSTOFFEN (2) (GEMENGDE EN COMPLEXE)			MENGSELS VAN MESTSTOFFEN (3)			
				PRODUK- TIE IN T/GOEDE- REN	GEHALTE AAN :		THOMAS KALI (T)	N P K MEST- STOFFEN (T)	ANDERE MENGSELS VAN MEST- STOFFEN (T)	
					STIKSTOF (T)	POTAS (T)				FOSFOR- ZUUR (T)
1988	15061	16526	57611	141478	19039	21407	21606	18316	9589	8146
1989	15971	16793	54404	157829	19855	23405	23223	25782	9532	8044
1990	16738	15033	52529	161355	19395	24201	22523	19470	9112	6864
1991	15965	14004	52480	158373	17269	21454	21338	14672	9417	4617
1992	15991	13098	35064	158499	19329	24885	20794	12071	9325	5162
1993	14873	10912	31124	124243	15432	20118	18077	9725	8791	4663
1992										
JANUARI	16813	14626	41588	169067	20443	26907	21451	15393	16926	2126
FEBRUARI	15601	14401	38383	166030	19407	25310	23609	11636	13772	7374
MAART	14609	16376	43367	179502	22464	26207	21856	14759	26674	7411
APRIL	16660	10301	36669	162791	19741	20945	20501	5581	23092	3008
MEI	15128	14399	34146	167196	17722	25085	23135	4756	7306	3092
JUNI	16946	13622	32486	149204	14942	25302	20817	9943	2605	10286
JULI	17075	10673	27225	151995	20612	21773	15321	9286	1863	6954
AUGUSTUS	16684	16397	32425	128520	15623	26839	19981	19206	681	5689
SEPTEMBER	15898	10446	29083	152749	19466	24292	19663	27022	801	6951
OKTOBER	13806	11130	32391	160697	20907	24875	23019	12820	3518	2248
NOVEMBER	15409	13768	34989	165711	20156	24271	19685	6875	4178	3416
DECEMBER	17264	11037	38012	148530	20463	26815	20494	7578	10485	3390
1993										
JANUARI	17725	11789	34660	144294	19313	23214	18941	7316	14415	3631
FEBRUARI	12012	17538	33697	136042	18492	20153	18861	12131	17444	11152
MAART	13751	15307	37634	169655	21686	25090	22093	21041	31680	7638
APRIL	13337	12050	25892	131939	16972	19748	19847	6907	19976	2844
MEI	14897	12226	30998	119740	17263	20965	20836	5998	3477	221
JUNI	11918	10587	29738	99385	10376	18753	16618	4750	858	8049
JULI	15072	9531	27475	76476	5460	13640	10031	5270	1527	4564
AUGUSTUS	17958	9135	31952	101802	10264	20446	16813	20592	1012	8026
SEPTEMBER	15240	11251	30421	128741	16073	18929	19498	15663	515	4714
OKTOBER	13635	11138	29051	128149	14733	20775	19810	5453	1421	110
NOVEMBER	16225	7077	30216	124911	16077	19423	16472	9381	6047	2725
DECEMBER	16705	3311	31749	129781	18478	20274	17100	2200	7120	2277

(1) DE CIJFERS OMVATTEN DE PRODUKTIE VAN MINERAAL- EN BEENDERBICALCIUMFOSFAAT EN VAN GECONCENTREERD SUPERFOSFAAT

(2) IN DEZE CIJFERS ZIJN DE HOEVEELHEDEN NIET INBEGREPEN VAN DE VESTIGINGEN DIE UITSLUITEND MESTSTOFFEN MENGEN EN DIE GEEN ENKEL VRUCHTBAARMAKEND ELEMENT ZELF VOORTBRENGEN

(3) PRODUKTIE VAN DE VESTIGINGEN DIE UITSLUITEND MESTSTOFFEN MENGEN

NIJVERHEID DER PETROLEUMDERIVATEN (IN METRIEKE TON)

	IN BE- WERKING GESTELDE RUWE PE- TROLEUM	AUTO- BENZINE	VLIEG- TUIGBEN- ZINE EN CARBU- REACTOR (TYPE PE- BENZINE)	PETRO- LEUM EN CARBU- REACTOR (TYPE PE- TROLEUM)	GASOIL	LICHTE STOOK- OLIE	RESIDU- ELE STOOK- OLIE	PETRO- LEUM- GAS	RESIDU- ELE PETRO- LEUM- TEER	ASFALT- ACHTIGE AARDPEK	SPECIALE BENZINE EN WHITE SPIRIT
1988	1973802	410278	1299	129788	739782	24469	547370	94360	8729	61162	28976
1989	2048074	444381	1058	143349	787166	24969	478838	95452	400	63574	30033
1990	2103339	438624	659	126426	830978	21449	470293	84819	-649	70888	29328
1991	2388085	490231	114	136325	900735	14300	607147	83014	-264	69514	30116
1992	2406557	513490	-	149085	887388	12222	559595	69348	1485	67196	30888
1993	2314512	467806	-	127396	881602	10617	550940	71156	-1058	67093	30112
1992											
AUGUSTUS	2406492	531227	-	171322	865432	11396	546431	68417	-3621	76569	36862
SEPTEMBER	2222164	445593	-	140052	849536	8653	602619	54200	8767	74594	27426
OKTOBER	2584406	520436	-	167259	957036	12020	639007	62322	3917	92856	29029
NOVEMBER	2490073	422065	-	139337	920926	11837	751640	45663	-7203	67565	33900
DECEMBER	2359099	565504	-	116555	950080	12678	618170	50758	10313	23012	19601
1993											
JANUARI	2409483	461285	-	123758	931426	9465	506509	58904	-11943	63826	35266
FEBRUARI	1512133	213370	-	57312	562197	9957	341623	42218	8148	30526	23944
MAART	1948872	364867	-	115335	698800	14158	593120	59067	724	13597	18553
APRIL	2363462	451883	-	106535	838130	15093	467235	82688	-5227	80514	31535
MEI	2414307	489041	-	118920	759508	9717	486492	82019	-1737	94805	32250
JUNI	2388488	478227	-	136000	832761	8675	533094	79787	-6620	87789	31750
JULI	2503214	638901	-	135486	1181900	11516	668452	91893	-2682	111932	33071
AUGUSTUS	2393906	521789	-	139899	913371	6140	551439	85532	13665	74789	33857
SEPTEMBER	2425641	507153	-	157291	940629	10511	565622	79377	8086	69900	30842
OKTOBER	2446774	502036	-	159925	987330	12526	626479	65142	13598	80674	33478
NOVEMBER	2501196	499301	-	134042	988309	10339	639201	42736	-13044	58557	26826
DECEMBER	2466670	485824	-	144243	944861	9308	632011	84510	-15666	38206	29970
1994											
JANUARI	2543820	460634	-	175363	956809	8638	509089	86452	-2646	20304	23039
FEBRUARI	2222655	442828	-	129076	938314	5704	426966	83329	2045	17207	27381
MAART	2484645	495903	-	188988	967724	8911	431537	90655	-5076	56464	36237
APRIL	2113840	441086	-	111045	914080	8344	273856	91587	2207	47749	34122
MEI	2238860	422030	-	143834	938704	6672	326929	100819	1075	100515	31858
JUNI	2403076	486526	-	151792	913323	9665	506658	120516	13679	95363	35327
JULI	2411814	509592	-	130194	924287	9348	598750	116705	1093	90919	35545
AUGUSTUS	2276543	561895	-	127821	909711	7676	599946	106065	-12861	77917	38666

COKESFABRIEKEN

	COKESFABRIEKEN				
	OVENS		GRONDSTOFFEN (1 000 T)		PRODUKTIE VAN COKES (1 000 T)
	AANTAL BATTERIJEN	AANTAL OVENS	VERBRIJKT STEENKOLEN	VOORRAAD STEENKOLEN (1)	
1988	27	901	603	419	462
1989	26	901	581	379	455
1990	26	877	581	423	452
1991	22	799	523	500	407
1992	21	791	474	440	381
1993	17	625	412	395	326
1992					
AUGUSTUS	21	761	479	402	395
SEPTEMBER	21	761	437	364	380
OKTOBER	21	791	546	431	384
NOVEMBER	21	791	378	363	357
DECEMBER	21	791	539	440	366
1993					
JANUARI	21	791	418	431	347
FEBRUARI	18	701	328	394	295
MAART	17	655	395	397	324
APRIL	17	655	383	394	333
MEI	17	655	499	470	278
JUNI	17	655	396	453	329
JULI	17	655	376	399	333
AUGUSTUS	17	625	462	428	333
SEPTEMBER	17	625	393	395	330
OKTOBER	17	624	565	518	341
NOVEMBER	17	623	337	436	329
DECEMBER	17	625	392	395	337
1994					
JANUARI	17	625	426	388	339
FEBRUARI	17	624	392	411	293
MAART	15	534	372	380	315
APRIL	15	535	426	412	304
MEI	15	536	419	430	315
JUNI	15	536	328	367	306
JULI	15	535	-	-	-
AUGUSTUS	15	535	-	-	-

COKESFABRIEKEN (VERVOLG)

	LEVERINGEN VAN COKES (1.000T)				VOOR- RADEN COKES (1) (1.000T)	AMMO- NIAK (2) (1.000T)	GAS (3) (1.000.000 M3)				
	IJZER- NIJVER- HEID	UITVOER	ANDERE AANWEN- DINGEN	TOTAAL			TOTALE PRODUK- TIE	ONTVAN- GEN GAS	EIGEN VERBRUIK		TOTALE LEVE- RINGEN
									VERWAR- MING DER OVENS	ANDERE AANWEN- DINGEN	
1988	378	77	8.4	464	59	2.7	193	16	88	7	114
1989	377	74	7.7	458	63	2.5	188	13	85	7	109
1990	377	70	4.5	451	126	2.6	185	15	85	7	108
1991	355	46	4.1	405	70	2.4	151	14	68	5	93
1992	308	60	6.4	375	181	2.2	148	14	67	5	90
1993	268	63	7.6	338	78	1.4	140	6	64	6	61
1992											
AUGUSTUS	310	31	3.1	343	180	2.3	155	15	70	5	94
SEPTEMBER	289	80	8.7	378	186	2.4	152	16	62	6	94
OKTOBER	300	97	9.6	406	165	2.6	149	14	66	5	91
NOVEMBER	274	89	8.7	372	153	1.9	140	8	64	5	79
DECEMBER	269	66	4.0	338	181	2.0	145	4	67	6	76
1993											
JANUARI	265	51	8.2	325	208	1.2	146	7	67	10	75
FEBRUARI	247	52	5.4	304	200	1.3	126	6	56	8	67
MAART	291	55	4.7	350	174	1.0	136	6	63	6	74
APRIL	289	66	5.6	360	148	0.9	110	10	64	6	83
MEI	236	63	11.1	310	122	1.7	144	6	65	5	80
JUNI	288	77	9.7	375	91	1.3	141	10	63	4	84
JULI	258	62	5.4	325	107	1.7	143	5	65	4	79
AUGUSTUS	281	58	3.9	343	94	0.9	145	5	64	4	82
SEPTEMBER	265	76	6.5	348	81	1.1	140	4	63	5	77
OKTOBER	278	71	13.6	363	65	1.7	142	5	66	5	76
NOVEMBER	267	58	10.4	335	56	1.8	137	3	64	5	72
DECEMBER	248	62	7.2	317	78	1.7	137	2	66	6	68
1994											
JANUARI	269	57	3.8	330	87	1.5	137	4	66	7	68
FEBRUARI	254	64	5.4	324	76	1.1	121	5	57	6	64
MAART	286	64	6.3	357	57	0.7	126	4	61	5	64
APRIL	265	75	5.0	345	56	0.9	125	2	59	3	64
MEI	262	69	4.1	336	53	1.3	136	9	60	3	81
JUNI	264	63	5.0	332	41	1.8	128	9	58	5	74
JULI	-	-	-	-	-	1.9	133	3	59	4	73
AUGUSTUS	-	-	-	-	-	2.0	136	1	61	5	72

(1) EINDE VAN DE MAAND OF HET JAAR

(2) UITGEDRUKT IN ZWAVELAMMONIUM

(3) 00,760 MM HG EN 4,250 KCAL/M3

NETTO-PRODUKTIE, INVOER ET UITVOER VAN GAS (1.000 M3) (1)

	COKESFABRIEKEN		INVOER (1.000 M3)	UITVOER (1.000 M3)	TOTAAL BE- SCHIKBAAR GAS (1.000 M3)
	TOTALE PRODUKTIE BE- STEMD VOOR DIRECTE LE- VERINGEN AAN INDUSTRIE (1.000 M3)				
1988	57423		802997	29547	830873
1989	55020		923271	36167	942123
1990	54551		955338	39353	970535
1991	47108		989505	44844	991769
1992	45734		1053993	47009	1052718
1993	38617		1091717	48088	1082246
1992					
AUGUSTUS	47560		727714	29578	745696
SEPTEMBER	47492		835548	36780	846260
OKTOBER	46076		1169972	53565	1162483
NOVEMBER	39749		1224044	56935	1206858
DECEMBER	38301		1425134	60312	1403123
1993					
JANUARI	37895		1372443	60227	1350111
FEBRUARI	33937		1343553	60913	1316577
MAART	37608		1273419	58039	1252988
APRIL	41758		1071667	47199	1066226
MEI	40313		997570	38306	999577
JUNI	42280		683906	33573	692613
JULI	39998		606527	32447	614078
AUGUSTUS	41495		705542	29927	717110
SEPTEMBER	39081		928228	40636	926673
OKTOBER	38537		1206363	52919	1191981
NOVEMBER	36225		1457962	63407	1430780
DECEMBER	34271		1453426	59457	1428240
1994					
JANUARI	34170		1520403	61533	1493040
FEBRUARI	32181		1313321	58201	1287301
MAART	32608		1136344	56255	1112697
APRIL	32590		1188206	48387	1172409
MEI	41204		1068263	40769	1068698
JUNI	37495		956564	37631	956428
JULI	36844		795274	31991	800127
AUGUSTUS	36196		762869	33357	765708

(1) BRON : ADMINISTRATIE VOOR ENERGIE

NIJVERHEID VAN DE NIET-METAALHOUDENDE MINERALEN

	PRODUKTIE VAN DE KLEINIJVERHEID							HOLLE STEEN VOOR VLOEREN (M2)	ANDERE KLEI-PRODUKTEN
	BAKSTEEN VOOR GEWOON METSELWERK (M3)			GEVELSTEEN (M3)					
	VOLLE BAKSTEEN	GEPERFOREERDE EN HOLLE BAKSTEEN	TOTAAL	MET DE MACHINE GEVORMD	MET DE HAND GEVORMD	TOTAAL			
1988	14614	96148	110763	21467	33982	55450	-	-	
1989	17565	111859	129424	22773	41190	63964	-	-	
1990	15408	118890	134298	22339	45964	68302	-	-	
1991	16283	115250	131533	17916	44079	61995	-	-	
1992	11308	119235	130543	23289	45675	68964	-	-	
1993	9880	129575	139455	23247	45324	68571	-	-	
1992									
MEI	15168	124188	139356	22903	45816	68719	-	-	
JUNI	11234	133705	144939	27471	47947	75418	-	-	
JULI	7518	119860	127378	20188	40439	60627	-	-	
AUGUSTUS	12172	117970	130142	20477	45776	66253	-	-	
SEPTEMBER	16496	127564	144060	24120	49120	73240	-	-	
OKTOBER	13289	129682	142971	27630	51078	78708	-	-	
NOVEMBER	8968	120871	129839	21204	49581	70785	-	-	
DECEMBER	10602	132593	143195	25684	45350	71034	-	-	
1993									
JANUARI	8559	114324	122883	16990	39199	56189	-	-	
FEBRUARI	9239	100575	109814	18934	41161	60095	-	-	
MAART	6516	124014	130530	26700	48184	74884	-	-	
APRIL	11771	126720	138491	23508	47654	71162	-	-	
MEI	14092	129884	143976	23101	45412	68513	-	-	
JUNI	10875	160663	171538	27335	48557	75892	-	-	
JULI	5238	133592	138830	21857	34803	56660	-	-	
AUGUSTUS	6698	122323	129021	22434	47225	69659	-	-	
SEPTEMBER	12706	138818	151524	27826	49909	77735	-	-	
OKTOBER	12318	131835	144153	22706	49044	71750	-	-	
NOVEMBER	11504	132679	144183	23500	46928	70428	-	-	
DECEMBER	9041	139477	148518	24073	45809	69882	-	-	

	PRODUKTIE VAN DE KERAMIEKNIJVERHEID							
	PLATEEL-EN PORS.VAATWERK,ELECTROTECHN. PORSELEIN, KUNSTZAND-STEEN EN DIVERS.(T)	TEGELS (1)	VUUR-VASTE-PRODUKTEN	PANNEN EN BIJBEHOREN	FABRIEKS-TEGELS	KLEI, VUURSTEEN, KWARTS, EN KWARTSIET	BOUW-KERAMIEK	POTTEN
	(1.000 M2)	(T)	(T)	(T)	(T)	(1000 T)	(T)	(T)
1988	564	-	10725	8861	-	46	1859	1285
1989	688	-	10746	9743	-	50	1835	1243
1990	775	-	11087	10269	-	45	1670	1203
1991	800	-	10993	10462	-	59	1323	1312
1992	1201	-	8705	9838	-	72	1476	912
1993	1132	-	7928	8984	-	70	6243	725
1992								
JANUARI	1076	-	8204	9910	-	56	1003	1229
FEBRUARI	1183	-	8911	9417	-	41	1526	1026
MAART	1247	-	10729	11503	-	94	1451	864
APRIL	1287	-	10590	10249	-	84	941	1100
MEI	1100	-	9262	10054	-	90	1470	685
JUNI	1297	-	9457	8847	-	89	1613	1084
JULI	1082	-	8815	7877	-	71	1253	810
AUGUSTUS	586	-	6951	7303	-	60	1307	495
SEPTEMBER	1622	-	8355	10257	-	91	2111	1304
OKTOBER	1469	-	8988	11626	-	75	1561	1126
NOVEMBER	1204	-	8947	10509	-	57	1833	688
DECEMBER	1254	-	5248	10498	-	61	1641	529
1993								
JANUARI	1170	-	7855	9439	-	35	6041	834
FEBRUARI	1358	-	8288	9594	-	36	5263	664
MAART	1431	-	10071	9479	-	75	5959	781
APRIL	1401	-	8388	8356	-	98	5911	895
MEI	811	-	8032	7367	-	82	5835	444
JUNI	1364	-	11428	8451	-	92	5839	1051
JULI	1357	-	7086	7492	-	70	2090	1032
AUGUSTUS	443	-	6155	8491	-	78	5361	289
SEPTEMBER	1264	-	7686	8456	-	67	5701	1021
OKTOBER	958	-	7567	10217	-	89	5872	688
NOVEMBER	1188	-	6124	9863	-	65	12850	529
DECEMBER	834	-	6450	10599	-	63	8198	468

(1) BEKLEDINGSTEGELS IN PLATEELAARDE EN IN ZANDSTEEN, BEVLOERINGSTEGELS IN HALVE ZANDSTEEN

	PRODUKTIE VAN KALK, KALKSTEEN EN KALKDERIVATEN						PRODUKTIE VAN DE CEMENT- NIJVERHEID			
	KALK	KALK- STEEN	DOLOMIET		GIPS- AGGLO- MERATEN	NATUUR- LIJK CALCIUM CARBO- NAAT	PORT- LAND- CEMENT (1)	METAAL- CEMENT (2)	UITGE- VOERDE PORTLAND CEMENT- KLINKER (T)	TOTAAL
			RUWE	WIT- GEGLOEI- DE						
(1000 T)	(1000 T)	(T)	(T)	(1000M2)	(T)	(T)	(T)	(T)	(T)	
1988	158	2156	390371	-	2193	31580	261073	205762	70721	537556
1989	164	2412	396654	-	2380	31274	279732	212148	68134	560014
1990	173	2658	357853	-	2530	28101	300231	205361	71847	577438
1991	168	2855	336150	-	2760	31532	299194	217357	82135	598686
1992	156	2783	332029	-	3181	513242	355219	231722	85777	672718
1993	159	2419	276850	-	3286	422095	327729	226105	76905	630739
1992										
OKTOBER	177	3078	361190	-	3413	551086	407344	287164	123247	817755
NOVEMBER	150	2726	327219	-	3188	568443	329150	220229	77681	627060
DECEMBER	138	2119	305638	-	2932	612130	285110	180953	120024	586087
1993										
JANUARI	146	1833	289838	-	3541	349253	241790	111218	87771	440779
FEBRUARI	150	2360	268532	-	4247	207451	295141	180044	56553	531738
MAART	176	3118	347537	-	4796	421693	375547	240125	88167	703839
APRIL	175	2950	311842	-	3319	454175	399678	267072	80445	747195
MEI	162	2634	236678	-	2679	583075	370680	279638	94577	744895
JUNI	165	3144	381122	-	3603	409333	384759	280356	72298	737413
JULI	128	2139	268703	-	783	460427	307777	193627	58840	560244
AUGUSTUS	127	2747	303332	-	5135	539341	329567	247428	62525	639520
SEPTEMBER	156	2951	301540	-	3951	546768	378372	296899	76104	751375
OKTOBER	181	2836	293453	-	3782	529291	359667	285149	91980	736796
NOVEMBER	134	2300	319625	-	3599	564134	271220	193898	62775	527893
DECEMBER	165	1907	291735	-	2926	343614	218550	137804	90828	447182

(1) INCLUSIEF POUZZOLANECEMENT

(2) HOOGOVENCEMENT, IJZERCEMENT, PERMETAALCEMENT, OVERGESULFATEERD CEMENT

IJZER- EN STAALNIJVERHEID

	AANTAL HOOG- OVENS IN WERKING	PRODUK- TIE HOOG- OVENS- SLAKKEN (1000 T)	PRODUKTIE VAN IJZER EN STAAL (1.000 T)							B. HALF- PRODUKTEN (1)	
			GIET- IJZER	STAAL					TOTAAL (2)	VOOR HERWAL- SERS	ANDERE HALFPRO- DUKTEN
				THOMAS STAAL	MARTIN STAAL	IN ELEK. OVEN GEWONNEN STAAL	ZUUR- STOF- STAAL	VLOEIEND STAAL V. HET GIETEN			
1988	12	-	762	-	-	72.1	858	4.8	935.0	71	99
1989	12	-	739	-	-	77.8	830	4.9	912.7	41	95
1990	12	-	785	-	-	82.2	865	4.9	951.6	48	144
1991	-	-	780	-	-	81.5	858	4.8	944.6	55	150
1992	-	-	710	-	-	83.4	773	4.9	861.2	-	-
1993	-	-	682	-	-	107.5	736	-	843.2	-	-
1992											
OKTOBER	-	-	772	-	-	101.0	839	5.1	945.4	-	-
NOVEMBER	-	-	601	-	-	94.0	662	5.0	760.5	-	-
DECEMBER	-	-	537	-	-	88.2	591	4.8	683.8	-	-
1993											
JANUARI	-	-	666	-	-	96.6	715	-	811.5	-	-
FEBRUARI	-	-	716	-	-	89.5	784	-	873.5	-	-
MAART	-	-	784	-	-	103.8	860	-	964.0	-	-
APRIL	-	-	773	-	-	107.3	852	-	959.6	-	-
MEI	-	-	647	-	-	126.1	693	-	819.3	-	-
JUNI	-	-	670	-	-	148.6	718	-	866.7	-	-
JULI	-	-	586	-	-	94.1	632	-	726.2	-	-
AUGUSTUS	-	-	627	-	-	48.4	679	-	727.1	-	-
SEPTEMBER	-	-	664	-	-	137.6	703	-	840.3	-	-
OKTOBER	-	-	727	-	-	130.1	787	-	916.8	-	-
NOVEMBER	-	-	647	-	-	120.4	692	-	811.9	-	-
DECEMBER	-	-	671	-	-	86.9	715	-	801.7	-	-
1994											
JANUARI	-	-	752	-	-	106.7	793	-	899.8	-	-
FEBRUARI	-	-	709	-	-	109.2	752	-	860.9	-	-
MAART	-	-	788	-	-	143.0	836	-	978.8	-	-
APRIL	-	-	742	-	-	101.5	843	-	944.2	-	-
MEI	-	-	839	-	-	129.4	904	-	1033.6	-	-
JUNI	-	-	769	-	-	144.3	830	-	974.6	-	-
JULI	-	-	681	-	-	126.7	734	-	860.4	-	-
AUGUSTUS	-	-	659	-	-	94.7	712	-	806.9	-	-
SEPTEMBER	-	-	748	-	-	153.5	819	-	972.2	-	-
OKTOBER	-	-	784	-	-	158.1	848	-	1005.9	-	-

(1) DE CIJFERS HEBBEN BETREKKING OP DE VERZENDINGEN

(2) E.S.R. STAAL INBEGREPEN

IJZER- EN STAALNIJVERHEID (VERVOLG)

	PRODUKTIE VAN IJZER EN STAAL (1000 T)(VERVOLG)												D. EIND- PRODUKTEN	
	C. AFGEWERKTE PRODUKTEN											TOTAAL		GEGALVANI- SEERDE, VERLO- DE EN VERTIN- DE PLATEN (2)
	STAAF- STAAL	PRO- FIEL- STAAL EN ZORES	SPOOR- STAVEN EN TOE- BEHO- REN	WALS- DRAAD	DIKKE PLATEN (4,76 MM EN MEER)	MIDDEL DIKKE PLATEN (3TOT 4,76 MM)	BREED BAND- STAAL (MEER DAN 150MM)	FIJNE EN ZWARTE PLAAT (1)	BAND- STAAL EN BAND VOOR PIJPEN	ROND EN VIERK. STAAF- MAT.V. BUIZEN	DIV. ASSEN EN BANDEN DWARS® LIG.			
1988	22	25.8	-	29.3	148	73.5	-	411	4	15.8	-	731	152.4	
1989	18	27.8	-	25.5	132	50.3	-	446	2	15.3	-	717	161.0	
1990	18	29.8	-	42.4	142	78.8	-	429	3	16.2	3.5	761	152.9	
1991	16	24.0	-	46.1	150	79.6	-	408	5	18.8	0.9	748	154.6	
1992	18	20.9	-	52.8	-	-	-	295	6	-	0.4	-	154.4	
1993	23	23.6	-	60.4	-	-	-	262	2	-	-	-	137.8	
1992														
OKTOBER	11	37.4	-	64.6	-	-	-	304	6	-	-	-	171.1	
NOVEMBER	16	23.3	-	68.1	-	-	-	283	6	-	-	-	119.7	
DECEMBER	14	10.9	-	39.1	-	-	-	200	5	-	-	-	88.8	
1993														
JANUARI	15	21.4	-	40.5	-	-	-	228	2	-	-	-	115.6	
FEBRUARI	17	29.7	-	56.6	-	-	-	275	3	-	-	-	127.8	
MAART	73	28.2	-	30.6	-	-	-	283	2	-	-	-	158.5	
APRIL	39	17.9	-	65.0	-	-	-	289	1	-	-	-	144.1	
MEI	25	14.8	-	79.2	-	-	-	285	1	-	-	-	144.3	
JUNI	14	46.0	-	79.2	-	-	-	318	1	-	-	-	168.8	
JULI	3	9.0	-	59.8	-	-	-	184	1	-	-	-	108.1	
AUGUSTUS	25	17.1	-	45.7	-	-	-	278	1	-	-	-	92.8	
SEPTEMBER	15	32.8	-	79.7	-	-	-	226	2	-	-	-	150.0	
OKTOBER	21	22.3	-	77.6	-	-	-	268	2	-	-	-	150.5	
NOVEMBER	19	16.8	-	70.6	-	-	-	251	1	-	-	-	136.6	
DECEMBER	13	26.9	-	40.0	-	-	-	254	1	-	-	-	157.0	
1994														
JANUARI	23	23.5	-	55.6	-	-	-	332	1	-	-	-	138.3	
FEBRUARI	18	35.1	-	62.0	-	-	-	270	1	-	-	-	138.3	
MAART	43	24.2	-	79.1	-	-	-	295	2	-	-	-	173.7	
APRIL	14	35.9	-	83.3	-	-	-	326	1	-	-	-	173.7	
MEI	25	17.4	-	74.0	-	-	-	316	1	-	-	-	169.5	
JUNI	26	30.9	-	77.7	-	-	-	301	1	-	-	-	185.0	
JULI	1	8.0	-	68.9	-	-	-	169	1	-	-	-	106.1	
AUGUSTUS	17	29.8	-	78.4	-	-	-	331	1	-	-	-	174.8	
SEPTEMBER	31	25.6	-	78.2	-	-	-	321	2	-	-	-	176.2	
OKTOBER	22	34.4	-	78.2	-	-	-	338	1	-	-	-	203.3	

(1) DE PLATEN WELKE VERTIND, GEGALVANISEERD OF VERLOOD DIENEN TE WORDEN INBEGREPEN

(2) DE CIJFERS OMVATTEN DE HOEVEELHEDEN DIE IN DE IJZERNIJVERHEID WERDEN VOORTGEBRACHT, ALSOOK DE PRODUKTIE VAN DE VERWERKENDE NIJVERHEIDSTAKKEN

	VERBRUIK VAN GRONDSTOFFEN (1000 T) (1)								RUW IJZER	SCHROOT	SPIEGEL IJZER EN HOOG KOOL- STOF FE. MG.
	HOOGOVENS				STAALFABRIEKEN (2)						
	IJZERERTS			MANGAAN ERTS	RUW IJZER	SCHROOT	SPIEGEL IJZER EN HOOG KOOL- STOF FE. MG.				
	RUW IN HOOG- OVENS	IN DE SINTER- INSTAL- LATIES	TOTAAL (3)					WAARVAN			
			ERTS E.G.K.S	ERTS DERDEN							
1988	498	2964	3462	22	3441	10.6	2312	749	5.7		
1989	546	2800	3347	14	3332	10.0	2258	728	6.5		
1990	593	3018	3611	32	3579	7.7	2353	762	5.8		
1991	673	2837	3510	52	3458	5.1	2345	755	5.6		
1992	657	2527	3183	58	3125	5.4	2134	670	5.5		
1993	724	2292	3016	28	2988	5.3	2035	732	10.4		
1990											
3. KWARTAAL	622	3051	3673	35	3637	7.0	2259	684	5.0		
4. KWARTAAL	608	2875	3483	37	3446	6.3	2291	733	4.8		
1991											
1. KWARTAAL	672	2950	3622	37	3585	9.0	2412	811	6.2		
2. KWARTAAL	737	2986	3723	63	3660	4.0	2442	833	6.2		
3. KWARTAAL	581	2536	3117	54	3063	2.9	2141	634	4.5		
4. KWARTAAL	703	2876	3579	55	3524	4.4	2386	743	5.5		
1992											
1. KWARTAAL	644	2580	3224	57	3167	5.2	2246	736	6.0		
2. KWARTAAL	662	2611	3273	98	3175	6.3	2110	644	6.4		
3. KWARTAAL	780	2624	3404	58	3346	4.7	2258	618	5.6		
4. KWARTAAL	404	2245	2649	21	2628	5.4	1922	682	4.0		

(1) BRON : STAALINDUSTRIEVERBOND

(2) NIET INBEGREPEN DE ONAFHANKELIJKE GIETERIJEN

(3) INBEGREPEN VERBRUIK VAN IJZERERTS IN DE BEDDING-INSTALLATIES

NON-FERROMETALEN EN HUN LEGERINGEN

	RUWE PRODUCTEN (1E EN 2E SMELTING) (T)							TOTAAL
	KOPER	ZINK	ZINKSTOF	LOOD	TIN	CADMIUM	ALUMINIUM EN DIVERSE	
1988	42028	26980	3142	10547	414	153	622	83886
1989	46944	25502	3411	9120	498	147	613	86235
1990	45205	29711	4386	8901	505	163	659	89530
1991	39831	32088	4368	9224	369	151	630	86660
1992	39276	25885	3698	9691	490	130	662	79832
1993	37936	33297	3144	10926	570	131	630	86635
1992								
JANUARI	47807	29541	4480	9429	433	127	684	92501
FEBRUARI	38616	23880	4054	9636	376	120	433	77115
MAART	42920	27520	4317	10423	327	131	697	86335
APRIL	45119	25833	4270	9995	467	123	647	86454
MEI	37508	23657	3736	10775	477	126	592	76871
JUNI	46266	25309	3789	7605	550	131	662	84312
JULI	28391	23229	4561	8083	558	142	777	65741
AUGUSTUS	35777	24534	1827	7643	502	126	566	70975
SEPTEMBER	44252	24725	4437	11883	584	130	765	86776
OKTOBER	34111	28698	3556	11432	575	134	773	79279
NOVEMBER	38049	27167	2589	10959	516	137	502	79919
DECEMBER	32498	26527	2765	8434	513	133	840	71710
1993								
JANUARI	31326	33778	2946	10626	516	129	572	79893
FEBRUARI	35456	34043	2418	10226	489	121	622	83375
MAART	42609	31697	4352	11853	657	128	659	91955
APRIL	41570	38022	3507	11629	549	132	599	96008
MEI	34351	29183	3041	10436	641	137	562	78351
JUNI	49330	38497	4449	10961	608	128	753	104726
JULI	32089	34833	2994	4728	515	132	677	75968
AUGUSTUS	33389	32602	2290	5733	646	136	438	75234
SEPTEMBER	44033	29992	3062	14906	473	128	773	93367
OKTOBER	38047	35229	2956	13832	559	141	684	91448
NOVEMBER	34635	32512	2872	13237	609	123	645	84633
DECEMBER	38400	29179	2844	12950	573	137	581	84664

NON-FERROMETALEN EN HUN LEGERINGEN (VERVOLG)

	HALFPRODUCTEN (T)							EDELE METALEN (ZILVER, GOUD, PLATINA, ENZ.) (KG)		NON-FERROMETAAL GIETRIJEN					
	ONGELE-GEERD KOPER	KOPER-LEGERINGEN	ZINK	LOOD	ALUMINIUM	TIN EN DIVERSE	TOTAAL	RUWE PRODUCTEN	HALF-PRODUCTEN	BESTELLINGEN		VERZENDINGEN		UITVOER	
										MIL-JOENEN F	MIL-JOENEN F	(T)	MIL-JOENEN F	(T)	
1988	25949	174	1870	2522	29981	9	60505	102791	1112	318.7	292.8	917	193.6	618	
1989	31289	210	1797	2340	30547	9	66191	92523	1527	424.9	326.0	940	203.4	595	
1990	32234	280	1712	2667	30187	7	67087	112399	1157	343.4	402.0	1081	281.4	760	
1991	29977	223	1663	2505	28698	30	63095	108827	1421	420.5	387.1	1099	288.8	842	
1992	30788	243	1609	2746	25807	62	61253	129805	125	402.5	378.2	1101	293.4	916	
1993	26796	230	1538	2634	24187	42	55427	116213	2	357.9	346.0	1051	281.6	921	
1992															
JANUARI	33466	208	1745	2685	28863	77	67044	134089	570	481.0	359.4	1100	272.8	903	
FEBRUARI	31392	255	1512	3193	28265	95	64712	137543	928	418.2	398.5	1234	311.1	1018	
MAART	34095	392	1811	3342	31038	108	70786	153036	-	500.4	435.6	1228	338.1	1027	
APRIL	34538	215	1630	2761	29337	65	68546	144066	-	512.2	415.8	1217	326.1	1043	
MEI	28216	134	1907	2001	25471	47	57776	133079	-	353.1	383.9	1135	300.9	963	
JUNI	35257	277	2490	3439	29164	59	70686	136818	1	427.4	428.0	1230	319.6	987	
JULI	19783	108	450	1399	19754	41	41535	102793	-	178.6	193.1	577	153.6	498	
AUGUSTUS	25521	390	1666	3003	18967	34	49581	103571	1	355.4	369.0	1067	288.6	879	
SEPTEMBER	38705	172	1703	3280	28348	46	72254	139528	1	372.3	429.6	1254	337.8	1062	
OKTOBER	32733	287	1521	3007	27367	57	64972	145714	2	656.8	455.9	1343	357.5	1120	
NOVEMBER	30749	263	1256	2906	24346	62	59582	115951	-	323.1	360.5	1007	279.0	836	
DECEMBER	24998	209	1614	1931	18761	51	47564	111474	2	250.9	308.5	816	235.7	657	
1993															
JANUARI	17912	165	1765	2816	23192	59	45909	147134	-	379.5	365.7	1163	304.2	1048	
FEBRUARI	24649	270	1595	3047	23558	64	53183	121736	-	402.1	380.6	1167	312.0	1026	
MAART	30828	237	1978	2853	29049	58	65003	122164	2	404.5	418.3	1278	338.5	1113	
APRIL	31441	308	1445	2795	26313	42	62344	111517	2	399.4	378.9	1133	316.0	1002	
MEI	23459	165	1446	2372	21376	24	48842	123950	5	357.5	349.8	1070	286.0	946	
JUNI	34283	218	1801	3279	26794	30	66405	120480	1	447.4	435.9	1362	360.2	1188	
JULI	19867	446	464	1179	20566	21	42543	84063	-	263.3	262.1	805	216.0	724	
AUGUSTUS	21556	107	1654	3148	22177	22	48664	66764	-	293.9	262.7	784	209.8	684	
SEPTEMBER	35989	190	1503	3469	27310	31	68492	138348	1	381.1	378.9	1099	303.3	942	
OKTOBER	32746	335	1726	2542	27918	40	65307	117875	-	369.2	350.3	998	280.7	858	
NOVEMBER	23264	194	1270	2170	21071	67	48036	104457	7	323.8	311.2	888	243.3	757	
DECEMBER	25560	125	1803	1941	20924	44	50397	136071	-	273.1	257.7	863	208.6	764	

METAALVERWERKENDE NIJVERHEID (1)

	VORMSTAALGIETERIJEN					IJZERGIIETERIJEN				
	BESTEL- LINGEN	VERZENDINGEN		UITVOER		BESTEL- LINGEN	VERZENDINGEN		UITVOER	
		1000000 F	1000000 F	(T)	1000000 F		(T)	1000000 F	1000000 F	(T)
1988	358	334	3907	266.2	3348	491	456	9051	209.9	3723
1989	594	441	4366	355.7	3762	564	528	9918	244.3	4133
1990	558	537	5282	413.9	4406	630	615	9843	290.5	4377
1991	412	466	4191	364.6	3678	580	593	10090	311.9	4818
1992	378	410	3909	331.5	3356	577	596	9910	316.7	4728
1993	352	361	3600	280.3	3068	479	489	8522	227.5	3580
1992										
JANUARI	639	439	4240	341.4	3538	617	626	10534	329.1	5391
FEBRUARI	386	466	4462	389.4	3915	690	670	10917	381.0	5756
MAART	375	488	4710	390.7	4007	648	740	12106	390.4	5575
APRIL	350	426	4345	342.2	3760	603	618	10341	328.0	4711
MEI	319	412	3861	325.0	3384	687	638	10436	372.4	5406
JUNI	361	405	4039	326.2	3546	698	713	11870	381.2	5435
JULI	164	135	763	94.3	537	456	425	6468	269.0	3836
AUGUSTUS	418	447	4460	374.0	3991	405	425	7091	181.9	2818
SEPTEMBER	398	429	4347	349.4	3734	647	709	11380	352.4	5277
OKTOBER	372	440	4047	345.1	3186	582	637	11958	329.7	5000
NOVEMBER	414	437	4132	370.1	3605	515	557	9180	303.3	4513
DECEMBER	338	401	3504	330.4	3074	376	399	6642	182.0	3018
1993										
JANUARI	524	384	3805	292.3	3024	505	477	8145	236.2	3773
FEBRUARI	342	381	3975	297.5	3404	522	548	9366	266.7	4160
MAART	362	433	4468	333.4	3779	591	593	10524	263.7	4150
APRIL	385	371	3873	296.2	3433	466	522	9549	249.6	4028
MEI	311	369	3583	279.8	3070	479	511	8797	256.3	4034
JUNI	376	385	3734	277.6	3081	538	594	10954	279.1	4715
JULI	151	104	809	68.9	630	350	231	3872	117.2	1914
AUGUSTUS	440	389	3917	305.2	3450	407	412	7727	167.7	2582
SEPTEMBER	341	374	3878	292.1	3315	514	526	9756	237.7	3750
OKTOBER	342	388	3822	313.8	3251	513	496	8724	230.3	3413
NOVEMBER	324	374	3685	307.4	3245	450	462	8050	232.9	3530
DECEMBER	331	382	3647	299.5	3139	413	490	6797	193.0	2915

	DRAAD-EN METAALTREKKERIJ, KOUDWALSERIJ EN AFGELEIDE PRODUCTEN					SMEEDWERK, WARM PERS- EN DIEPTREKWERK EN AANVERWANTE NIJVERHEID				
	BESTEL- LINGEN	VERZENDINGEN		UITVOER		BESTEL- LINGEN	VERZENDINGEN		UITVOER	
		1000000 F	1000000 F	(T)	1000000 F		(T)	1000000 F	1000000 F	(T)
1988	3919	3777	89409	3155.4	70841	1983	1863	44988	1132.4	26490
1989	3529	3687	83706	3050.4	65103	2168	2146	47654	1282.3	27996
1990	3543	3648	90026	2943.5	67819	2090	2087	47511	1215.3	28290
1991	3015	3347	87859	2683.2	65993	1993	1998	46485	1142.4	27537
1992	3002	3111	85748	2498.3	64149	1702	1763	40562	1003.0	23560
1993	3114	2844	83108	2293.8	62250	1466	1523	33409	776.6	17096
1992										
JANUARI	3919	3449	92078	2798.0	70261	1880	1808	42061	1071.9	25741
FEBRUARI	3261	3249	88793	2599.9	67674	1928	1913	46633	1042.8	26836
MAART	3801	3646	99824	2889.7	74200	1949	2064	48592	1213.0	28732
APRIL	3264	3880	104805	3144.9	79853	1819	2037	47527	1147.9	28591
MEI	2828	3226	88169	2578.2	65227	1900	1786	42794	1028.5	24242
JUNI	3583	3530	96244	2796.2	70154	2043	2131	48026	1179.2	27301
JULI	1167	1354	39951	1140.2	31094	1123	1174	30310	689.2	19695
AUGUSTUS	3467	2541	74123	1928.8	50169	1538	1568	30847	859.5	15502
SEPTEMBER	3137	3251	99170	2622.7	75717	1839	1932	46311	1086.1	26955
OKTOBER	2845	3895	101842	3164.9	76734	1766	1890	42773	1089.9	25126
NOVEMBER	2458	2859	78575	2328.5	59429	1484	1557	33955	841.4	17791
DECEMBER	2293	2451	65406	1987.0	49280	1150	1293	26910	787.1	16208
1993										
JANUARI	2949	2961	83753	2445.6	64215	1431	1575	34652	885.5	19491
FEBRUARI	5599	2961	86299	2402.1	64027	1686	1708	40809	936.8	23554
MAART	3286	3408	98533	2734.3	73900	1841	1893	45749	1010.4	27332
APRIL	3361	3521	99006	2917.1	77381	1502	1683	39243	914.8	21675
MEI	2752	2841	82374	2299.8	63441	1472	1510	36059	808.6	19894
JUNI	2837	3130	93758	2465.5	68109	1751	1953	43914	1005.8	22096
JULI	876	1194	32798	987.9	25828	924	892	19604	437.1	9530
AUGUSTUS	3569	2363	74652	1768.4	50561	1391	1365	27330	653.2	11678
SEPTEMBER	2970	3137	93562	2578.9	69677	1595	1600	33097	760.1	15748
OKTOBER	3076	3330	97735	2677.7	73696	1501	1518	30723	718.2	13247
NOVEMBER	2808	2609	78798	2068.3	57554	1277	1292	26832	598.1	10739
DECEMBER	3287	2670	76026	2179.6	58610	1218	1283	22899	591.1	10165

(1) BRON : FEDERATIE VAN DE ONDERNEMINGEN DER METAALVERWERKENDE NIJVERHEID EN NATIONAAL INSTITUUT VOOR DE STATISTIEK. INRICHTINGEN WELKE 5 WERKLIEDEN OF MEER TEWERKSTELLEN

	PLAATBEWERKING EN DIVERSE METAALVERWERKINGEN					METAALTOEBEHOREN VOOR HET BOUWBEDRIJF				
	BESTEL- LINGEN	VERZENDINGEN		UITVOER		BESTEL- LINGEN	VERZENDINGEN		UITVOER	
		1000000 F	1000000 F	(T)	1000000 F		(T)	1000000 F	1000000 F	(T)
1988	5864	6029	152854	3354.6	99551	3469	3674	34956	1525.7	16557
1989	6678	6900	160872	3846.8	105434	3971	4225	40290	1730.3	20034
1990	7063	7430	157309	4070.1	104340	4599	4950	46288	2130.0	24897
1991	6769	6902	148233	3899.4	102190	5176	5195	41788	2256.5	22151
1992	6469	6882	158149	3940.1	111174	5542	5383	40134	2310.5	21119
1993	5881	5942	127639	3329.0	87600	5233	4978	38698	2047.4	19879
1992										
JANUARI	6576	6818	159134	3963.2	111749	5495	5256	41149	2332.0	22939
FEBRUARI	7113	6912	175316	3957.9	126066	5471	5554	42989	2617.4	23384
MAART	7835	7656	179145	4349.9	123554	6363	6273	48579	2649.7	25913
APRIL	6841	7477	168056	4185.4	115006	6010	5501	41605	2476.7	22775
MEI	6755	6923	157396	3927.5	108322	4880	4952	37393	2116.5	19224
JUNI	7657	8144	180943	4787.0	129009	5606	6029	44334	2454.3	23384
JULI	6165	6613	169986	4252.5	125345	4045	3544	27843	1724.4	16685
AUGUSTUS	5828	5965	123674	3240.7	77335	4465	4582	35976	1859.4	18144
SEPTEMBER	6305	7954	181531	4529.1	129166	6324	6243	44734	2605.7	22632
OKTOBER	6291	7161	167100	4107.8	119137	6412	6223	44078	2584.7	22259
NOVEMBER	5049	5884	134831	3310.9	96787	6080	5552	39634	2413.8	20631
DECEMBER	5208	5076	100674	2669.1	72614	5352	4891	33298	1891.3	15456
1993										
JANUARI	4876	4752	77589	2355.5	46633	5151	4477	36749	1886.3	18087
FEBRUARI	6364	5696	132399	3098.5	89264	4871	4836	34871	1914.3	17197
MAART	5838	6633	154000	3571.2	102175	4888	5379	39779	2084.1	19468
APRIL	6426	6110	133180	3370.6	92160	4989	4864	35899	1888.6	17815
MEI	5748	5465	126535	3103.9	87488	4757	4523	37660	1794.7	20041
JUNI	6017	6881	150318	3843.5	107322	5910	5738	49934	2336.9	24138
JULI	4770	5474	137584	3385.2	97303	3945	3020	22191	1474.7	13848
AUGUSTUS	5420	5000	93108	2380.7	53172	5236	4676	35631	1810.2	17211
SEPTEMBER	6524	6876	144743	3928.3	100593	7175	5953	45822	2557.3	22653
OKTOBER	6401	6520	132742	3816.5	92771	5814	5748	44312	2534.8	23998
NOVEMBER	5219	5879	120098	3611.6	90188	5610	5236	38515	2149.3	19736
DECEMBER	6970	6018	129374	3482.0	92131	4448	5285	43018	2138.1	24361

	BRUGGEN, VAKWERK, PLAATWERK EN STOOMKETELS					SCHEEPSBOUW				
	BESTEL- LINGEN	VERZENDINGEN		UITVOER		BESTEL- LINGEN	VERZENDINGEN		UITVOER	
		1000000 F	1000000 F	(T)	1000000 F		(T)	1000000 F	1000000 F	(T)
1988	2849	2948	23227	728.4	5950	922	892	5415	194.3	1406
1989	3610	3291	23364	664.8	4887	1266	1218	4439	468.3	3287
1990	4477	4020	26907	869.7	5988	1182	990	3155	370.5	860
1991	4586	4228	24815	1039.3	5618	878	465	122	101.5	-
1992	4059	4354	20245	1391.2	6201	694	1253	3877	591.8	2555
1993	3329	3718	17856	1031.1	4534	1085	494	-	141.7	-
1992										
JANUARI	4129	4057	18671	1064.8	4381	2391	1789	7665	1477.6	7665
FEBRUARI	3435	3467	19318	899.0	6082	649	1770	7665	1484.9	7665
MAART	6555	4907	21113	1691.7	5013	1842	1737	7665	1469.9	7665
APRIL	3635	4469	22213	1497.6	7269	327	5985	23155	1453.3	7665
MEI	4030	3985	18681	1342.6	5469	414	457	-	81.3	-
JUNI	4666	4741	21654	1499.8	6507	421	637	370	64.1	-
JULI	2566	3970	14183	1617.0	4178	416	440	-	139.9	-
AUGUSTUS	4071	4358	20901	1525.7	7516	329	397	-	162.3	-
SEPTEMBER	3657	4213	21121	1063.6	6804	434	449	-	204.5	-
OKTOBER	3723	4609	21641	1364.4	5981	482	496	-	329.1	-
NOVEMBER	3245	4208	24620	1240.2	8852	287	306	-	104.9	-
DECEMBER	4991	5259	18825	1888.5	6359	332	571	-	129.7	-
1993										
JANUARI	2895	3346	15612	1065.3	4063	459	445	-	135.9	-
FEBRUARI	3127	4080	19259	1138.8	6346	470	472	-	140.0	-
MAART	3591	3767	20025	948.1	4660	500	528	-	155.7	-
APRIL	4959	4686	18567	1072.5	4031	715	464	-	149.5	-
MEI	3119	3113	17404	619.3	3847	462	505	-	147.0	-
JUNI	4332	4698	21510	1569.3	4421	495	509	-	144.5	-
JULI	2443	2517	10609	831.8	2546	283	309	-	61.3	-
AUGUSTUS	2531	3931	19021	1182.7	5144	431	472	-	131.5	-
SEPTEMBER	3097	3575	19014	983.5	4776	470	534	-	143.6	-
OKTOBER	3574	3305	18802	892.1	4442	514	551	-	150.9	-
NOVEMBER	3164	3709	16622	1026.7	4847	469	542	-	169.4	-
DECEMBER	3112	3887	17832	1043.5	5283	7746	593	-	170.6	-

	SPOOR- EN TRAMWEGMATERIAAL					MOTORVOERTUIGEN, RIJWIELEN, EN AANVERWANTE BEDRIJVEN				
	BESTEL- LINGEN	VERZENDINGEN		UITVOER		BESTEL- LINGEN	VERZENDINGEN		UITVOER	
		1000000 F	1000000 F	(T)	1000000 F		(T)	1000000 F	1000000 F	(T)
1988	102	292.3	2062	66.0	734	39155	39103	149977	35749.0	137831
1989	1659	237.3	1160	84.4	497	42267	42114	157705	37966.3	140278
1990	754	296.9	1542	229.5	834	44611	44797	152193	40488.3	138393
1991	288	629.0	2412	433.7	557	41841	41897	141387	37835.8	128120
1992	2279	639.6	1278	445.8	494	44302	44447	143947	40560.6	131841
1993	1637	900.3	1619	764.2	936	45735	45567	140694	41923.2	130506
1992										
JANUARI	88	863.1	1847	721.0	765	44878	45421	149364	40980.5	135704
FEBRUARI	93	221.0	1063	152.2	175	47583	47507	156320	43227.5	143990
MAART	1065	340.6	640	193.8	227	53265	53432	172041	48056.9	155859
APRIL	92	741.0	659	517.7	144	52160	52546	167744	48249.4	153741
MEI	119	401.4	716	197.5	199	47496	47749	154304	43983.1	141276
JUNI	3857	1007.8	1870	656.2	645	50408	50823	170703	46643.7	157285
JULI	118	160.0	170	114.3	66	31576	31529	107630	29074.3	99549
AUGUSTUS	100	1321.1	1504	929.7	592	22425	22628	67583	20662.5	61339
SEPTEMBER	92	601.7	1510	431.6	639	47297	46748	149459	43031.2	137894
OKTOBER	107	808.8	2136	531.3	873	49073	48965	158830	44699.5	146334
NOVEMBER	182	546.3	1483	412.6	744	43902	43968	142320	40053.2	130426
DECEMBER	21438	662.0	1735	492.2	860	41562	42047	131070	38065.9	118694
1993										
JANUARI	316	618.5	1151	483.0	426	36061	35891	113555	32416.2	104522
FEBRUARI	119	608.8	1224	470.6	460	47987	47284	152518	43181.9	141545
MAART	278	666.5	2141	567.9	1499	55610	56096	169562	51424.7	155539
APRIL	101	810.5	2105	611.6	1206	52909	52603	160362	48561.7	149186
MEI	3044	642.8	1850	494.7	1079	47312	47200	150495	43889.6	141088
JUNI	104	1020.4	2160	840.0	1212	56453	56481	171276	52650.1	160027
JULI	52	567.1	542	538.8	492	29002	29099	95583	26586.6	87871
AUGUSTUS	75	1104.0	1677	989.8	1018	27963	27549	80559	25451.5	75511
SEPTEMBER	5937	1214.6	2177	1052.6	1706	50993	50940	155849	46958.9	144716
OKTOBER	220	1069.1	1572	917.0	626	48553	48413	147219	44817.6	137375
NOVEMBER	78	1252.6	1450	1121.9	737	42109	41291	131220	37798.7	121589
DECEMBER	9318	1228.2	1374	1082.8	768	53873	53955	160134	49340.6	147107

	VLIEGTUIGINDUSTRIE					DRIJFMACHINES, PNEUMATISCHE EN HYDRAULISCHE MACHINES				
	BESTEL- LINGEN	VERZENDINGEN		UITVOER		BESTEL- LINGEN	VERZENDINGEN		UITVOER	
		1000000 F	1000000 F	(T)	1000000 F		(T)	1000000 F	1000000 F	(T)
1988	1227	1176	775	970.3	713	4104	3701.5	13748	2681.1	9243
1989	1945	2056	780	1413.9	732	4418	4105.1	14638	3031.9	10279
1990	2108	2303	850	1655.9	798	4569	4472.6	14392	3237.4	9930
1991	1660	2254	790	1798.3	752	5571	4921.0	15779	3595.3	10742
1992	1302	2010	841	1690.7	799	4494	4370.1	14189	3022.9	9020
1993	1153	2113	481	1616.2	464	4405	3887.0	14134	2647.3	9855
1992										
JANUARI	898	1776	592	1612.9	562	5728	4291.4	13907	3022.1	8847
FEBRUARI	1325	2060	645	1534.5	609	5072	4671.3	14851	3364.6	9966
MAART	1284	2083	757	1853.0	719	5597	5097.1	16744	3674.6	11210
APRIL	603	1986	617	1745.8	595	5748	4634.5	15857	3246.6	10342
MEI	965	2147	771	1887.4	730	4217	4122.2	12498	2947.1	7699
JUNI	1324	2301	674	1726.7	607	4028	5099.1	18106	3539.2	12074
JULI	481	997	4	861.0	4	3692	3899.7	11735	2718.4	7464
AUGUSTUS	2206	2283	3264	2151.2	3264	3606	3439.2	12341	2198.6	6675
SEPTEMBER	1972	1930	871	1764.0	848	3943	4708.2	15020	3359.6	9740
OKTOBER	1494	2024	441	1675.4	410	3695	4489.5	15354	3088.6	10151
NOVEMBER	1357	2236	551	1639.4	521	4127	3913.6	10286	2493.5	6659
DECEMBER	1709	2291	899	1837.5	724	4476	4074.9	13566	2622.0	7407
1993										
JANUARI	510	1190	64	1023.0	59	4781	3576.4	13730	2304.3	7824
FEBRUARI	704	1260	580	1150.9	565	4530	3817.6	12831	2593.6	8191
MAART	1567	3857	164	2382.2	151	4850	4576.1	13433	3295.9	9673
APRIL	2061	1551	781	1384.0	759	4429	4152.3	34021	2868.7	31220
MEI	609	1479	795	1162.6	765	4421	3829.7	13220	2650.3	9200
JUNI	1686	3271	745	2331.0	745	4870	4435.3	12850	2977.6	9107
JULI	870	2810	4	1732.3	4	3433	3047.8	9488	2091.5	5862
AUGUSTUS	654	1652	598	1480.4	592	4153	3359.9	11224	2257.5	6788
SEPTEMBER	1137	1879	697	1709.3	602	4498	4169.4	13520	2831.7	8128
OKTOBER	690	1509	682	1369.5	674	4207	3996.5	12084	2850.0	7973
NOVEMBER	2087	1623	51	1213.5	51	4567	3679.7	11589	2490.1	7026
DECEMBER	1260	3269	610	2456.1	599	4123	4003.2	11619	2556.6	7269

METAALVERWERKENDE NIJVERHEID (VERVOLG)

	WERKTUIGMACHINES EN AANVERWANTE NIJVERHEDEN					TEXTIELMACHINES EN TOEBEHOREN				
	BESTEL-LINGEN	VERZENDINGEN		UITVOER		BESTEL-LINGEN	VERZENDINGEN		UITVOER	
		1000000 F	1000000 F	(T)	1000000 F		(T)	1000000 F	1000000 F	(T)
1988	1845	1735	5418	1234.7	3773	1720	1536	2983	1288.0	2409
1989	2056	2004	5839	1405.2	4229	2053	1635	2826	1299.2	2181
1990	2320	2213	6934	1526.4	5227	1957	1807	2773	1432.6	2157
1991	2097	2169	5104	1468.4	3848	1603	1548	2202	1168.0	1771
1992	1819	1981	4851	1296.4	3111	1668	1532	2441	1233.9	2097
1993	1716	1760	4055	1061.8	2882	1781	1457	2371	1172.2	1971
1991										
SEPTEMBER	1815	2293	3920	1554.9	2612	1796	1564	2371	1216.1	1843
OKTOBER	2098	2528	5193	1763.1	3786	2079	1788	2405	1454.7	1976
NOVEMBER	3264	2090	4622	1374.1	3367	2048	1731	2886	1334.2	2419
DECEMBER	1782	1985	4704	1268.0	3306	1781	1610	2355	1222.3	1954
1992										
JANUARI	1865	1778	3533	1096.1	2481	1450	1485	2121	1173.8	1689
FEBRUARI	1798	1799	3999	1112.4	2586	1353	1381	2073	1079.0	1665
MAART	2342	2535	5755	1659.5	3649	2377	1563	2506	1241.3	2078
APRIL	1832	2030	4125	1356.8	2747	1647	1536	2613	1264.9	2274
MEI	1705	1759	9214	1185.4	2890	1775	1543	2537	1320.1	2325
JUNI	2274	2388	4956	1512.4	3485	1376	1685	2593	1384.7	2246
JULI	1092	1260	3616	895.2	2905	1794	1279	1801	1096.0	1578
AUGUSTUS	1781	1748	3755	1158.9	2670	2232	964	1456	651.4	1088
SEPTEMBER	1750	2315	5061	1461.6	3319	1672	1642	3667	1186.6	3174
OKTOBER	1795	2142	5266	1416.6	3928	1499	1854	2735	1497.4	2368
NOVEMBER	1599	1862	4485	1244.1	3301	1866	2288	3857	2041.8	3637
DECEMBER	1993	2160	4450	1458.3	3371	969	1163	1331	869.4	1039
1993										
JANUARI	2174	1844	8472	963.8	7113	1575	1146	1770	967.5	1508
FEBRUARI	1673	1681	3918	971.8	2421	1256	1152	1772	901.2	1331
MAART	1965	2037	4342	1187.8	2646	2578	1470	2725	1233.8	2332
APRIL	1753	1809	3934	1087.3	2591	1199	1266	2253	1034.2	1817
MEI	1536	1640	3235	977.7	2110	2716	1183	1962	951.6	1645
JUNI	1888	2145	4043	1332.7	2851	1928	2132	3686	1853.9	3337
JULI	1068	1071	3061	694.2	2452	1219	1221	1983	1057.8	1758
AUGUSTUS	1663	1690	3340	1057.5	2025	1872	994	1284	712.0	1037
SEPTEMBER	1672	1897	3664	1173.7	2479	2015	1721	2481	1362.7	2151
OKTOBER	1740	1818	3278	1126.4	2508	2004	1612	2801	1224.2	2293
NOVEMBER	1582	1401	2768	847.4	2010	1439	1435	2248	1164.2	1902
DECEMBER	1876	2092	4601	1320.9	3380	1566	2157	3486	1603.3	2535

METAALVERWERKENDE NIJVERHEID (VERVOLG)

	DIVERSE MECHANISCHE CONSTRUCTIES					HEF-, TRANSPORT- EN WEEGTOESTELLEN				
	BESTEL-LINGEN	VERZENDINGEN		UITVOER		BESTEL-LINGEN	VERZENDINGEN		UITVOER	
		1000000 F	1000000 F	(T)	1000000 F		(T)	1000000 F	1000000 F	(T)
1988	2427	2341	8959	1062.3	4096	3818	3638	20577	2683.7	16376
1989	2865	2829	9799	1306.5	4785	4694	4573	23901	3444.0	19623
1990	3015	3080	9096	1259.9	4251	4682	4667	23259	3351.6	18998
1991	2880	2900	7490	1119.1	3356	4173	4167	18571	2785.3	14501
1992	2662	2721	6658	1029.7	3145	4200	4283	18918	2740.6	14020
1993	2391	2430	5528	882.5	2595	4013	4054	20064	2472.4	15100
1991										
SEPTEMBER	2801	2858	7941	1128.9	3401	3725	4218	18595	2519.2	13647
OKTOBER	3105	3381	8293	1254.9	3522	4692	4524	20002	2961.1	15388
NOVEMBER	2751	2785	7214	1063.0	3356	4080	4280	15411	2930.9	11480
DECEMBER	2894	2631	6833	970.8	3004	3900	3816	14502	2033.5	9611
1992										
JANUARI	2737	2745	7914	1107.3	4476	3714	3532	17837	2164.4	13611
FEBRUARI	2643	2743	6596	1068.9	3238	3567	3574	15395	2119.7	10509
MAART	3146	3321	8338	1227.3	4249	4644	4413	20017	2736.8	14379
APRIL	2938	3008	7772	1296.7	3976	4322	5075	22319	3367.4	16627
MEI	2591	2652	6356	1017.7	2902	4928	4539	21018	3149.0	15963
JUNI	2913	3003	7270	1082.2	3192	4823	5527	23248	3497.9	17191
JULI	2004	1975	4020	667.3	1874	3423	3161	13145	2177.2	10174
AUGUSTUS	2355	2276	5115	853.5	2057	3749	3653	15869	2349.3	11715
SEPTEMBER	2589	2703	6104	1022.3	2873	4192	4314	19134	2661.0	13658
OKTOBER	2766	2853	6348	988.2	2600	4565	4584	21968	2907.8	17136
NOVEMBER	2506	2590	6475	1012.5	2604	4853	4977	20424	3450.2	15411
DECEMBER	2751	2779	7583	1012.0	3702	3620	4041	16639	2306.1	11860
1993										
JANUARI	2653	2677	5359	1231.5	2347	4169	4103	16055	2664.8	12699
FEBRUARI	2416	2354	5490	779.3	2464	3384	3537	15381	2252.5	11534
MAART	2851	2855	6847	1144.4	3244	4752	4223	17787	2595.5	13503
APRIL	2315	2385	5593	850.5	2594	4031	4256	17937	2469.0	12768
MEI	2183	2273	6225	824.0	3011	3948	3991	18528	2627.8	14035
JUNI	2722	2754	5676	923.9	2817	4834	5095	21112	3183.7	15696
JULI	1669	1646	3774	606.4	1638	2892	13366	1673.0	9413	
AUGUSTUS	2258	2197	5136	810.5	2433	3706	3847	17356	2352.5	11860
SEPTEMBER	2544	2631	5798	865.8	2729	4650	4129	18536	2411.0	12477
OKTOBER	2253	2419	6161	857.9	2971	4008	3994	18178	2336.7	12504
NOVEMBER	2228	2285	5039	807.7	2417	3727	3819	18001	2240.0	11976
DECEMBER	2603	2687	5238	888.6	2479	4163	4962	48506	2862.7	42733

METAALVERWERKENDE NIJVERHEID (VERVOLG)

	TOESTELLEN EN INSTALLATIES VOOR DIVERSE NIJVERHEDEN					ELEKTROTECHNIEK				
	BESTEL- LINGEN	VERZENDINGEN		UITVOER		BESTEL- LINGEN	VERZENDINGEN		UITVOER	
		1000000 F	1000000 F	(T)	1000000 F		(T)	1000000 F	1000000 F	(T)
1988	4108	4114	17921	2939.3	12379	15771	15260	41299	9718.2	23884
1989	4610	4614	19276	3238.7	12780	17779	17245	39799	10736.4	23240
1990	4905	4963	19294	3445.3	13020	19153	19365	41745	12099.5	26003
1991	4176	4016	13348	2694.0	9141	18912	19003	43387	11639.1	26766
1992	3951	4174	12172	2881.1	8415	19213	18703	41629	11178.3	23373
1993	3882	3745	10905	2485.1	7249	20407	18929	40527	11655.9	23016
1991										
SEPTEMBER	4408	3831	13352	2457.4	8500	18067	20954	46853	13255.2	28630
OKTOBER	4068	3768	12208	2428.1	7847	22637	20419	48029	12800.7	28356
NOVEMBER	3790	3396	11714	2311.5	8009	18424	20290	48447	12756.4	29813
DECEMBER	3690	3640	11338	2260.8	7478	17482	19658	41283	11424.7	25776
1992										
JANUARI	4157	3435	10715	2331.1	6571	21993	17790	40222	10260.2	21622
FEBRUARI	4765	4208	11305	2901.7	8452	21613	18510	45008	11080.6	25648
MAART	5078	5051	16166	3422.8	10820	19131	20105	45928	12109.6	25819
APRIL	4353	4518	12442	3225.0	8685	19294	18191	45655	10803.4	24737
MEI	4202	4495	14389	3262.7	10383	17303	17361	38509	10035.8	20346
JUNI	4140	4958	16393	3542.8	11412	18904	20350	45192	12187.5	25551
JULI	3256	3710	10185	2563.3	7818	10783	11278	29206	6249.9	17248
AUGUSTUS	2814	3017	8999	1893.0	6011	20513	18481	38593	11114.0	21623
SEPTEMBER	3806	4409	12441	2884.8	8099	23054	22096	46754	13855.2	27447
OKTOBER	3503	4140	12207	2893.6	8564	20584	19838	46033	12129.6	25962
NOVEMBER	3604	4032	10430	2957.6	7568	17873	19290	39275	11729.2	21469
DECEMBER	3737	4117	10393	2695.3	6595	19515	21148	39178	12584.4	23005
1993										
JANUARI	3548	3287	9966	2122.4	5955	18903	16609	43676	10030.0	20445
FEBRUARI	3519	3747	11826	2543.8	7466	21295	17396	40239	10869.3	22501
MAART	4254	4524	14431	3052.8	8642	20845	20316	42756	12055.5	23403
APRIL	3850	4605	11557	3270.5	8321	19924	18791	43800	11248.4	24497
MEI	3598	3048	8355	2005.2	5158	17427	17059	38694	9913.3	20785
JUNI	4068	4693	13693	3264.4	9047	20516	20812	45250	12055.8	25184
JULI	2716	3070	8628	2068.4	5770	19722	9737	20267	5863.5	12916
AUGUSTUS	3211	3314	12217	2110.1	7999	19546	20805	42856	13122.0	24350
SEPTEMBER	4246	3789	10215	3226.6	6816	19660	22700	45386	14590.3	28407
OKTOBER	3883	3836	11036	2559.9	7952	23377	21028	45412	13455.4	28016
NOVEMBER	3539	2998	9222	2069.3	7305	15833	18719	33635	12163.9	18950
DECEMBER	6150	4025	9712	2427.6	6559	27841	23177	44350	14503.5	26738

METAALVERWERKENDE NIJVERHEID (VERVOLG)

	MEET-, LABORATORIUM- EN GELIJKKAARDIGE TOESTELLEN					WAPENS EN MUNITIE				
	BESTEL- LINGEN	VERZENDINGEN		UITVOER		BESTEL- LINGEN	VERZENDINGEN		UITVOER	
		1000000 F	1000000 F	(T)	1000000 F		(T)	1000000 F	1000000 F	(T)
1988	529	361	946	265.9	727	888	1141	1484	743.6	658
1989	597	398	1055	299.8	836	1673	1113	1161	816.9	702
1990	508	391	999	297.8	796	1720	1180	549	891.5	327
1991	551	418	981	298.6	775	1616	1428	427	1244.3	314
1992	574	426	932	326.0	726	1389	1508	401	1335.8	281
1993	558	394	829	296.0	675	1002	1373	397	1221.4	267
1991										
SEPTEMBER	524	436	1090	268.3	853	343	1768	248	1688.0	155
OKTOBER	583	477	947	268.1	748	648	1723	287	1656.2	243
NOVEMBER	513	405	1078	259.5	842	1287	1699	595	1448.5	330
DECEMBER	511	410	875	325.9	735	2094	1812	108	1712.8	84
1992										
JANUARI	578	432	1059	328.4	804	2863	2220	378	2130.5	337
FEBRUARI	638	458	903	377.4	743	993	1644	344	1553.3	318
MAART	642	481	1127	312.8	854	1256	1758	156	1621.4	127
APRIL	710	487	954	397.4	744	3647	1164	287	1028.3	130
MEI	569	388	980	291.3	784	337	1007	153	901.9	110
JUNI	659	525	1169	430.1	1004	632	1950	1146	1763.5	706
JULI	580	386	765	305.7	651	486	614	389	533.8	356
AUGUSTUS	466	351	834	262.5	481	1552	1565	426	1452.6	396
SEPTEMBER	472	477	950	389.0	797	263	1410	342	1311.7	207
OKTOBER	526	362	1013	255.0	777	296	1023	607	615.0	220
NOVEMBER	585	415	848	287.3	627	370	1365	333	1227.5	270
DECEMBER	461	353	582	275.5	445	3977	2370	251	1889.7	194
1993										
JANUARI	403	333	799	255.0	656	1148	1705	352	1624.5	319
FEBRUARI	564	412	914	307.5	697	5412	1659	252	1614.6	217
MAART	468	357	867	260.0	708	1017	1846	325	1785.6	315
APRIL	604	424	767	335.0	612	401	672	236	611.0	203
MEI	530	339	758	256.0	618	513	1208	154	1154.3	139
JUNI	590	478	903	361.6	746	383	1060	408	980.9	389
JULI	606	353	647	260.5	572	255	861	323	599.8	253
AUGUSTUS	499	407	887	324.2	710	613	1315	631	1096.6	258
SEPTEMBER	535	370	864	279.3	696	346	1306	570	1069.9	317
OKTOBER	544	355	867	266.0	718	518	1773	289	1648.4	270
NOVEMBER	582	351	796	266.6	641	880	1365	655	1031.7	242
DECEMBER	765	550	878	380.2	728	542	1708	570	1439.3	284

METAALVERWERKENDE NIJVERHEID (VERVOLG)

	TOTAAL					
	BESTELLINGEN	VERZENDINGEN			UITVOER	
		1000000 F	1000000 F	(T)	1000000 F	(T)
1988	95547	94370	629958	69968.7	440688	
1989	108995	105357	652545	76686.1	454796	
1990	114442	113812	659946	82219.3	461708	
1991	108774	108542	615458	77878.8	432625	
1992	110274	110546	610791	80125.0	434164	
1993	109619	106958	554435	78325.6	393524	
1991						
SEPTEMBER	110783	118502	666988	85318.6	468297	
OKTOBER	125119	124329	699193	91414.4	488517	
NOVEMBER	111462	112120	622490	80797.7	434874	
DECEMBER	107872	104560	524575	71981.8	356515	
1992						
JANUARI	116594	110012	625021	80306.1	449134	
FEBRUARI	114376	112778	654595	82944.2	475277	
MAART	129196	127691	711909	93154.9	504649	
APRIL	120195	126312	703091	91075.4	494372	
MEI	108020	110542	620175	81951.1	436881	
JUNI	120375	125946	700800	91454.9	500734	
JULI	75386	77906	472170	57183.1	351057	
AUGUSTUS	84320	82009	456811	55809.4	293386	
SEPTEMBER	113843	118531	669907	86172.0	478980	
OKTOBER	112376	118437	666377	86013.8	476746	
NOVEMBER	102356	108843	565694	79461.8	404845	
DECEMBER	126249	107546	482936	75973.4	343905	
1993						
JANUARI	95029	91399	475254	65388.5	323159	
FEBRUARI	115840	105589	573923	77831.7	407344	
MAART	121932	125458	648458	92087.0	457119	
APRIL	116380	115550	622663	85190.6	456297	
MEI	106939	102731	556683	76216.2	401448	
JUNI	122297	128266	655924	94677.6	465040	
JULI	77136	69916	385153	51136.6	280600	
AUGUSTUS	85642	86842	439151	60164.4	278379	
SEPTEMBER	120921	119321	609629	88113.0	431736	
OKTOBER	113732	113682	586439	84763.1	418698	
NOVEMBER	97971	100323	509274	73378.8	364685	
DECEMBER	141606	124420	590671	90959.4	437783	

PLASTIEKVERWERKENDE NIJVERHEID

	VER- BRUIKTE GROND- STOFFEN	LEVERINGEN										
		HALFFABRIKATEN										
		BUIZEN VOOR ELEK- TRISCHE GELEIDINGEN			BUIZEN EN PIJPEN		PROFIELSTUKKEN (GEESTRUDEERD)		ALVEOLAIRE PRO- DUKTEN (SCHUIMPLASTIEK)		VELLEN EN FOLIEN	
		(T)	(T)	(MILJ F)	(T)	(MILJ F)	(T)	(MILJ F)	(T)	(MILJ F)	(T)	(MILJ F)
1988	70673	277	17.1	3347	298.3	1070	163.9	4166	620.3	18873	1830.0	
1989	78803	296	18.9	4102	375.7	1610	218.1	4261	672.4	22066	2086.3	
1990	82370	333	21.4	3921	359.2	1667	228.2	4511	712.1	23933	2176.7	
1991	84420	310	21.0	4094	381.2	1549	218.2	4774	748.2	25539	2358.5	
1992	86365	264	18.0	4303	408.8	1630	234.7	5085	776.0	26975	2224.3	
1993	89713	247	15.3	6106	1083.7	1926	257.6	4949	709.7	27372	2144.8	
1991												
SEPTEMBER	93819	360	24.7	4867	421.6	1812	266.7	5433	854.8	27746	2478.4	
OKTOBER	95293	375	24.6	4986	447.7	1944	270.5	5743	895.0	24250	2226.3	
NOVEMBER	86394	322	21.1	3913	373.3	1521	213.4	4806	758.9	25090	2207.8	
DECEMBER	63582	233	14.4	2684	260.3	1217	197.5	3713	564.9	20847	1739.2	
1992												
JANUARI	86064	352	23.2	4781	459.5	1575	225.0	5421	848.9	25975	2292.5	
FEBRUARI	88971	310	21.0	4315	430.7	1502	216.7	5528	821.1	28007	2385.4	
MAART	92914	331	23.1	4983	453.0	1696	264.5	5818	913.7	28591	2367.9	
APRIL	93070	347	23.7	4533	467.2	1561	235.0	5235	786.2	29925	2461.6	
MEI	86593	203	14.6	4338	420.9	1482	197.2	4730	722.8	28838	2291.4	
JUNI	93684	302	20.6	5199	470.0	1968	265.1	5677	875.4	30561	2556.8	
JULI	65862	145	10.1	2667	254.2	1370	185.0	3544	530.1	23818	2031.6	
AUGUSTUS	79998	234	16.7	4686	418.1	1766	235.6	3954	579.2	23569	1806.3	
SEPTEMBER	97886	280	19.0	4721	446.9	1794	259.5	5806	927.6	30363	2485.2	
OKTOBER	93320	290	18.8	4941	452.0	1952	294.4	5661	878.1	27414	2241.9	
NOVEMBER	87774	219	14.5	3936	384.3	1600	230.1	5221	783.8	24726	2051.4	
DECEMBER	70240	150	10.9	2531	249.0	1293	208.2	4419	644.8	21913	1719.4	
1993												
JANUARI	87883	239	15.6	5664	1157.6	1635	222.3	5274	778.6	25959	1920.3	
FEBRUARI	90548	252	16.6	6121	1170.1	1817	239.2	6585	934.6	25635	1953.2	
MAART	100277	275	17.2	7082	1204.5	1910	273.7	6072	896.1	29632	2148.5	
APRIL	95190	278	17.7	7052	1174.6	2101	279.7	5161	765.6	29105	2151.2	
MEI	89393	218	14.3	6204	1151.4	1922	241.7	4239	624.1	26686	1826.2	
JUNI	99910	287	17.5	7548	1242.1	2326	316.1	5837	822.7	30821	2351.1	
JULI	69904	112	7.5	3080	451.5	1874	224.1	2819	447.0	24272	3195.5	
AUGUSTUS	85008	303	18.7	6843	1162.3	1888	223.7	3884	558.5	24923	1759.4	
SEPTEMBER	96686	309	16.0	7452	1180.0	2203	305.7	5384	767.2	29392	2321.3	
OKTOBER	93392	337	20.7	6544	1112.5	2081	279.2	4863	702.2	29816	2108.7	
NOVEMBER	88073	190	11.4	5349	1054.1	1620	244.6	5187	653.3	27831	2116.8	
DECEMBER	80289	164	9.9	4336	943.6	1734	241.1	4087	566.8	24392	1884.9	

PLASTIEKVERWERKENDE NIJVERHEID (VERVOLG)

	LEVERINGEN											
	GEGOLFDE EN VLAKKE PLATEN		ANDERE HALFÈ FABRIKATEN		AFGEWERKTE PRODUCTEN							
					TANKS, VATEN, GROTE RECIË PIENTEN, CONÈ TAINERS		VERPAKKINGSARTIKELLEN					
	(T)	MILJ F	(T)	MILJ F			ZAKKEN		FLESSEN EN FLACONS		ANDERE	
(T)					MILJ F	(T)	MILJ F	(T)	MILJ F	(T)	MILJ F	
1988	1333	217.5	3569	453.6	557	92.7	6219	457.8	1913	242.9	6354	781.4
1989	1606	276.0	4270	518.9	627	117.8	6619	538.0	2205	286.7	8114	983.4
1990	1862	314.7	4898	596.0	590	108.1	7308	589.9	3226	392.6	8514	1017.6
1991	1710	296.7	5995	557.5	514	109.0	7510	582.0	3796	472.7	8632	1056.9
1992	1652	296.5	7277	652.7	483	108.4	7727	559.1	3642	428.1	6689	965.9
1993	1642	282.4	6690	543.3	472	98.1	8004	543.3	4291	446.4	7245	995.4
1991												
SEPTEMBER	1787	305.4	6994	683.8	532	105.6	7530	571.0	3148	410.1	10488	1226.2
OKTOBER	1751	314.5	7232	685.1	545	104.6	8109	608.4	3253	412.4	9224	1141.8
NOVEMBER	1673	298.7	6034	620.2	521	134.8	7933	579.2	2923	376.0	8187	978.1
DECEMBER	1191	220.0	5289	500.5	466	96.0	6326	482.3	2317	334.5	6387	851.4
1992												
JANUARI	1639	307.8	7602	728.6	537	102.5	7855	558.0	3610	437.8	6957	970.4
FEBRUARI	1679	300.2	7145	632.6	512	122.1	8016	594.9	3093	406.6	7256	970.5
MAART	1779	362.2	7579	881.1	607	137.6	7044	519.2	3324	450.4	6908	956.9
APRIL	1872	329.9	7404	692.8	606	139.9	7764	582.5	3569	444.7	6385	994.7
MEI	1854	289.1	7446	670.1	642	133.9	7148	531.3	3473	444.8	6568	991.2
JUNI	1875	331.3	7822	699.1	410	125.7	8099	611.3	4678	538.8	7500	1077.0
JULI	1402	232.2	5791	639.7	406	106.0	6005	447.3	3240	389.3	6200	875.3
AUGUSTUS	1531	264.2	5907	473.2	391	70.4	7583	530.9	3556	422.5	6422	877.3
SEPTEMBER	1855	326.3	7471	644.0	515	104.8	8508	601.8	3703	436.7	7614	1086.3
OKTOBER	1820	329.2	7624	659.4	493	101.9	8292	578.5	3710	416.5	7073	1054.8
NOVEMBER	1568	274.7	6648	584.1	430	90.6	8412	583.1	3681	375.4	6183	944.3
DECEMBER	1147	210.5	8886	527.3	250	64.8	8196	569.8	4063	373.5	5197	784.4
1993												
JANUARI	1564	295.8	6268	487.6	388	94.5	8131	557.7	3792	416.2	7160	993.9
FEBRUARI	1595	274.4	7050	584.2	470	99.2	7826	545.5	4207	443.3	6999	1097.2
MAART	1955	321.5	7848	724.3	491	111.9	8623	594.7	4788	534.3	8039	1148.3
APRIL	1824	292.2	7429	639.9	434	97.7	8633	586.5	4442	474.4	7731	1034.2
MEI	1561	256.5	6822	574.3	467	117.3	8135	534.7	4601	380.4	7023	927.0
JUNI	1532	296.8	7175	602.4	499	119.2	9796	661.4	5777	600.3	9105	1153.2
JULI	1375	227.0	5021	436.4	445	95.7	7275	506.7	4102	429.3	6846	908.6
AUGUSTUS	1626	258.7	5528	405.9	434	74.1	6587	416.2	4057	423.3	7079	955.6
SEPTEMBER	1789	326.9	7484	539.4	481	102.0	7617	483.0	4799	494.9	6840	978.2
OKTOBER	1756	312.7	6907	504.5	559	95.1	8082	580.8	3619	391.2	6984	950.1
NOVEMBER	1614	269.1	6561	558.6	461	80.5	7944	566.4	3364	369.3	7163	994.7
DECEMBER	1514	257.7	6171	461.5	540	89.6	7403	485.7	3946	399.9	5975	803.7

PLASTIEKVERWERKENDE NIJVERHEID (VERVOLG)

	LEVERINGEN									
	AFGEWERKTE PRODUCTEN									
	HUISSHOUD-TOILET HYGIENE,CAMPINGÈ ARTIKELLEN, ENZ.		TOEBEHOREN VOOR HET BOUWBEDRIJF EN DE VERSIERING,MEUBELEN EN ONDERDELEN		SPORTARTIKELLEN, SPELEN,SPEELGOED, GRAMMOFOONPLATEN		STUKKEN EN UITRUS- TING VOOR INDUSTRIE ,STUKKEN VOOR TRANS PORTMATERIEEL,ENZ.		VOORWERPEN EN DIVERSE ARTIKELLEN NIET ELDERS GENOEMD	
	(T)	(MILJ F)	(T)	(MILJ F)	(T)	(MILJ F)	(T)	(MILJ F)	(T)	(MILJ F)
1988	4536	945.7	5387	650.1	99	58.4	3125	834.3	1796.7	1004.4
1989	4230	924.1	6873	841.1	72	79.3	3175	926.1	1866.7	1060.5
1990	4290	819.8	7962	962.2	29	46.8	4378	1171.5	980.6	1383.0
1991	4138	968.3	9219	1050.0	9	22.5	4045	1039.8	806.5	1575.4
1992	4245	1003.1	9622	1073.6	6	1.6	3913	991.8	1212.6	1233.0
1993	4390	1048.3	9551	1015.5	12	15.7	3336	874.6	880.1	961.2
1991										
SEPTEMBER	3742	1032.1	10837	1239.8	3	0.8	4616	1090.7	689.3	1730.5
OKTOBER	4129	1069.7	11959	1333.5	5	0.8	4715	1179.8	759.8	1703.1
NOVEMBER	3749	962.4	9119	1164.5	9	0.7	4041	971.5	772.3	1657.9
DECEMBER	3352	809.3	6886	796.0	8	1.1	4052	1104.4	666.5	1589.0
1992										
JANUARI	4342	974.6	9109	1089.2	6	2.5	4102	908.1	1449.8	1322.3
FEBRUARI	4154	909.4	10165	1085.2	7	2.0	3872	963.4	1213.4	1270.2
MAART	4190	948.4	10144	1143.4	10	2.3	4152	1028.3	1115.4	1103.8
APRIL	4218	1021.3	10948	1215.2	9	2.0	4062	1070.1	1174.9	1303.2
MEI	4032	928.8	8903	991.1	4	0.8	3629	867.8	1190.5	1412.1
JUNI	5037	1170.7	11006	1247.6	3	0.8	4416	1257.9	1282.7	1285.1
JULI	4278	1064.8	9102	1036.5	2	0.7	3088	790.6	976.4	892.9
AUGUSTUS	4141	919.5	7531	843.5	4	1.0	3323	868.3	1032.1	1087.1
SEPTEMBER	4755	1131.4	11531	1244.2	6	4.5	4493	1187.9	1303.0	1382.2
OKTOBER	4225	1008.6	10836	1235.1	5	0.8	4118	1059.1	1395.1	1268.3
NOVEMBER	4115	993.8	9274	993.1	3	0.7	3967	944.8	1337.2	1290.4
DECEMBER	3452	965.5	6915	759.6	7	1.3	3739	955.8	1080.8	1178.3
1993										
JANUARI	4241	960.7	8883	985.8	22	58.5	3818	1097.9	714.5	784.9
FEBRUARI	4308	913.1	9319	933.2	22	46.0	3752	1027.9	839.5	797.1
MAART	4787	1110.0	10041	1067.0	22	35.8	3783	1217.2	552.9	790.5
APRIL	4299	1009.1	10078	1048.8	14	6.5	3585	1087.5	660.7	768.9
MEI	4422	1024.1	9764	957.0	7	3.9	3321	852.7	623.4	734.3
JUNI	5324	1272.4	10618	1163.6	10	6.3	3876	1066.9	726.4	752.8
JULI	4778	1075.6	8844	878.9	3	2.0	2471	569.7	1095.3	1151.5
AUGUSTUS	4371	1008.8	8166	878.9	3	4.3	2859	936.8	1257.9	1126.4
SEPTEMBER	4298	1155.6	11285	1158.2	13	6.0	3165	775.2	628.7	1465.1
OKTOBER	4031	1013.2	10969	1229.8	5	3.1	3309	759.6	938.7	1002.8
NOVEMBER	4410	1061.9	9343	1019.8	11	5.0	3206	690.2	969.0	993.1
DECEMBER	3410	975.4	7304	865.1	8	6.8	2885	713.1	653.5	1166.9

VERZENDINGEN VAN DE NON-FERRO-METAALGIETERIJEN

	EEN- HEDEN	JAAR 1993	TWEEDE KWARTAAL 1992	DERDE KWARTAAL 1992	VIERDE KWARTAAL 1992	EERSTE KWARTAAL 1993	TWEEDE KWARTAAL 1993	DERDE KWARTAAL 1993	VIERDE KWARTAAL 1993
VERZENDINGEN VAN DE NON-FERRO METAALGIETERIJEN									
GIETSTUKKEN UIT ALUMINIUMLEGERINGEN	1000 F	3113749	954573	789353	861488	873972	883434	661685	694658
	TON	11595	3298	2690	2881	3308	3313	2447	2527
GIETSTUKKEN UIT KOPER EN KOPERLEGERINGEN	1000 F	264228	95386	58881	80782	77651	60109	60991	65477
	TON	567	166	111	168	171	135	136	125
GIETSTUKKEN UIT ANDERE NON-FERROMETALEN OF LEGERINGEN (1)	1000 F	774064	178624	143541	182686	212887	221056	181056	159065
	TON	448	119	97	117	129	117	105	97
	1000 F	4152041	1228583	991775	1124956	1164510	1164599	903732	919200
	TON	12610	3583	2898	3168	3608	3565	2688	2749

(1) HERSTELLINGEN EN ANDER MAAKWERK INBEGREPEN

**VERZENDINGEN VAN DE METAALVERWERKENDE NIJVERHEID
VESTIGINGEN WELKE 5 WERKLIEDEN OF MEER TEWERKSTELLEN**

	EEN- HEDEN	JAAR 1993	TWEEDE KWARTAAL 1992	DERDE KWARTAAL 1992	VIERDE KWARTAAL 1992	EERSTE KWARTAAL 1993	TWEEDE KWARTAAL 1993	DERDE KWARTAAL 1993	VIERDE KWARTAAL 1993
VORMSTAALGIETERIJEN EN IJZERGIIETERIJEN									
STAALGIETERIJEN (GIETSTAAL)	1000 F TON	4334200 43196	1256908 12277	1010367 9570	1277855 11683	1197831 12248	1125522 11190	866302 8604	1144545 11154
GIETSTUKKEN VOOR LEIDINGEN	1000 F TON	215815 1943	71705 688	53675 493	58297 504	69110 597	59680 540	44478 427	42547 379
GIETSTUKKEN VOLGENS CATALOGUS	1000 F TON	391990 4990	108237 1199	89807 1213	116792 1406	107320 1679	104684 1203	83307 1017	96679 1091
COQUILLEN EN WALSCYLINDERS	1000 F TON	605607 5425	238509 2412	127174 1268	153916 1629	155533 1454	175748 1824	83319 904	191007 1243
ANDERE GIETSTUKKEN VOLGENS MODEL	1000 F TON	4406623 89232	1449523 28660	1173704 21957	1180037 24241	1222081 24292	1231206 25675	912790 18979	1040546 20286
VERBINDINGSSTUKKEN EN ANDERE STUKKEN UIT SMEEDBAAR GIETIJZER	1000 F TON	22896 622	3465 42	1286 8	- -	2753 13	2058 9	2755 28	15330 572
HERSTELLINGEN EN ANDER MAAKWERK	1000 F	219179	129153	112782	84100	60922	53513	42640	62104
	1000 F TON	10196310 145408	3257500 45278	2568795 34508	2870997 39463	2815550 40283	2752411 40441	2035591 29959	2592758 34725
DRAAD- EN METAALTREKKERIJ, KOUDWALSERIJ EN AFGELEIDE PRODUCTEN									
GETROKKEN DRAAD EN PRIKKELDRAAD	1000 F TON	13950008 435058	4358092 126166	2849908 94241	3906403 113664	3817761 116186	3879536 119439	2538987 84446	3713724 114987
NAGELMAKERIJ	1000 F TON	287253 4246	139470 1994	61399 1103	42242 389	70303 1102	77551 1305	56550 796	82849 1043
SCHROEVEN, RINGSCHROEVEN EN KLINGNAGELS	1000 F TON	348915 1848	123649 610	92869 539	101406 465	82681 453	95600 498	89718 455	80916 442
NIET ELEKTRISCHE DRAAD KAB., TOUWKAB.	1000 F TON	7693478 93949	2235465 27393	1754045 21382	2376557 26876	2097320 26084	2038172 25336	1714351 19965	1843635 22564
METAALGAAS	1000 F TON	1315499 44114	312849 10406	277823 9049	266766 8354	327867 11194	328750 11000	270905 8882	387977 13038
RASTERWERK, DRAADVLECHTWERK, OMHEI- NINGEN UIT GEWONE METALEN	1000 F TON	5178752 176960	1788169 57694	878727 35430	1217271 41434	1557571 51384	1696853 55006	826848 33253	1097480 37317
GETROKKEN EN GEDRAAID STAAL, KOUDGEWALST VLAKSTAAL, ENZ...	1000 F TON	874597 44460	288811 13299	224416 9593	184792 8308	224649 11518	236630 12432	204020 10126	209298 10384
KOUDGEWALST BANDSTAAL	1000 F TON	4233398 196657	1287615 51631	956121 41907	1019971 46332	1093833 50662	1083792 50122	922335 43089	1133438 52784
HERSTELLINGEN EN ANDER MAAKWERK	1000 F	244397	99689	51249	89409	57964	55985	70182	60266
	1000 F TON	34128297 997292	10633809 289193	7146557 213244	9204817 245822	9329949 268583	9492869 275138	6893898 201012	9809583 252559

**VERZENDINGEN VAN DE METAALVERWERKENDE NIJVERHEID
VESTIGINGEN WELKE 5 WERKLIEDEN OF MEER TEWERKSTELLEN (VERVOLG)**

	EEN- HEDEN	JAAR 1993	TWEEDE KWARTAAL 1992	DERDE KWARTAAL 1992	VIERDE KWARTAAL 1992	EERSTE KWARTAAL 1993	TWEEDE KWARTAAL 1993	DERDE KWARTAAL 1993	VIERDE KWARTAAL 1993
PROFIELEN, STAMP- EN SMEEDWERK, VEREN									
BOUTENMAKERIJ	1000 F TON	809637 15989	277562 5402	196771 3771	207265 4161	207121 4090	231499 4544	186220 3845	184797 3510
VEREN EN VEERBLADEN VOOR AUTOVOERTUIGEN	1000 F TON	491153 5124	175081 1927	144501 1657	135756 1529	135609 1381	128193 1343	105909 1126	121442 1274
ANDERE VEREN EN VEERBLADEN	1000 F TON	402394 951	121380 343	94554 214	107060 284	107218 268	109327 256	83706 189	102143 238
DIEPDRUJWERK	1000 F TON	235907 3550	92450 1200	81239 1057	95730 784	63422 863	73081 1046	38399 533	61005 1108
BUIZEN UIT BANDSTAAL	1000 F TON	2774107 114328	1019052 41779	825936 33257	726779 25889	948800 42303	952304 42951	452760 14711	420243 14363
KOUD GEVORMDE PROFIELEN	1000 F TON	6354774 134652	1767747 41695	1491837 35461	1556449 37180	1627182 34255	1691647 36413	1516354 31745	1519591 32239
GEPERFOREERDE PLATEN UIT STAAL, HARMONI- KAGAAS EN ANDERE HALF AFGEWERKTE PRO-	1000 F TON	1983126 98429	814303 35748	577929 25934	520083 26600	622139 30950	509753 24626	434229 22026	417005 20827
GESMEDE STUKKEN, INBEGREPEN DE KETTINGEN	1000 F TON	1355169 14886	593005 5991	380904 3634	468638 4786	400507 4206	439851 4582	246485 2725	268326 3373
GEPERSTE STUKKEN UIT STAAL	1000 F TON	1169139 10064	357286 3007	259781 1846	284576 1852	330111 2239	349584 2654	211702 2250	277742 2921
GEPERSTE STUKKEN UIT NON-FERROMETALEN	1000 F TON	811336 2938	206933 617	170385 613	161507 573	214839 655	186583 801	187699 881	222215 601
HERSTELLINGEN EN ANDER MAAKWERK	1000 F	1885993	512509	449860	476447	519215	475110	393518	498150
	1000 F TON	18272735 400911	5837308 137708	4673897 107444	4740290 103638	5176163 121210	5146932 119216	3856981 80031	4092659 80454
PLAATBEWERKING EN DIVERSE METAALVERWER- KINGEN									
ZWARE METALEN VERPAKKINGEN	1000 F TON	2909853 48509	951717 15627	701601 12789	636475 10865	634232 11763	690353 11419	832386 12608	752882 12719
LICHTE METALEN VERPAKKINGEN	1000 F TON	14409915 214682	5108812 75318	5056952 76266	3269645 49003	3632336 50180	3879206 56740	3788651 59449	3109722 48313
EMAILLEERWERK	1000 F	257841	113103	43814	44857	55130	57146	97627	47938
GALVANISATIE	1000 F	2510882	588923	619506	642797	557181	649873	628960	674868
ANDERE METAALBESCHERMINGS- EN METAAL- VERSIERINGSWERKEN	1000 F	2335426	763894	617600	671766	630387	646334	467153	591552
KEUKENGEREI, HUISHOUDELIJKE EN SANITAIRE ARTIKELEN:									
-UIT PLAATSTAAL	1000 F TON	1711935 6617	406226 1703	413817 1702	495979 1864	448352 1751	408113 1589	404518 1519	450952 1758
-UIT ALUMINIUM	1000 F TON	31885 63	8197 15	8974 19	7610 30	9254 15	10930 11	6493 14	5208 23
-UIT DRAAD	1000 F TON	190664 2905	61377 917	31393 436	39049 564	43125 616	49365 432	49932 1388	48242 469
-ANDERE	1000 F TON	140041 345	46986 187	49193 211	42835 148	34858 128	30106 124	30207 57	44870 36

**VERZENDINGEN VAN DE METAALVERWERKENDE NIJVERHEID
VESTIGINGEN WELKE 5 WERKLIEDEN OF MEER TEWERKSTELLEN (VERVOLG)**

	EEN- HEDEN	JAAR 1993	TWEEDE KWARTAAL 1992	DERDE KWARTAAL 1992	VIERDE KWARTAAL 1992	EERSTE KWARTAAL 1993	TWEEDE KWARTAAL 1993	DERDE KWARTAAL 1993	VIERDE KWARTAAL 1993
STRAATNAAMBORDEN, RECLAMEBORDEN EN DER- GELIJKE	1000 F TON	1050985 2153	273913 81	244745 84	276326 90	300838 703	277790 404	201173 363	271184 683
ANDERE ARTIKELN MET NIET INDUSTRIELE BESTEMMING (KOFFERS EN GELDKISTJES, SPEELGOED, ENZ...)	1000 F TON	4419642 7445	530293 2560	507460 1614	601797 1611	547140 1436	776258 2285	1181536 1970	1914708 1754
KLEIN METALEN CONSTRUCTIEWERK, KLEIN METALEN VAKWERK	1000 F TON	5521849 50603	1640225 11005	1305252 9093	1481867 12771	1422492 13777	1521666 13732	1212151 11029	1365540 12065
KLEIN KETELWERK	1000 F TON	755360 7394	273220 2559	242568 1995	259369 2479	163513 1787	206610 1869	217974 2408	167263 1330
ALLERHANDE STUKKEN (SERIEFABRICAGE) MET NIET HUISHOUDELIJKE BESTEMMING	1000 F TON	4812407 81008	1583065 28796	1272998 20462	1317978 21365	1376859 26311	1296358 22155	1019050 13780	1120140 18762
KLEIN HANDGEREEDSCHAP	1000 F TON	368759 2855	97257 312	102693 924	125916 1173	111527 554	95853 878	71167 610	90212 813
MESSENMAKERIJ EN COUVERTS	1000 F	182104	28461	19080	23861	59629	39370	22142	60963
KLEINE ARTIKELN VOOR DE KLEDING, HET BUREEL, DE NIJVERHEID, ENZ. (NAALDEN)	1000 F TON	1478051 3724	464122 1211	348441 952	395240 1107	381677 1075	398039 1053	325788 645	372547 951
HERSTELLINGEN EN ANDER MAAKWERK	1000 F	5594741	1672435	1391416	1537239	1439379	1458297	1342425	1354640
	1000 F TON	48682340 428303	14612226 140291	12977503 126547	11870806 103070	11847909 110096	12491667 112691	11899333 105840	12443431 99876
BEKLEED PLAATSTAAL									
BLIK	1000 F TON	6209018 257586	2369116 93849	2358781 92625	1800018 73024	1542927 62835	1615393 66819	1421365 58807	1629333 69125
VERZINKT GEGOLFD PLAATIJZER	1000 F TON	22498 1065	2312 115	939 50	32644 1472	5173 256	7206 317	6726 312	3393 180
ANDER VERZINKT PLAATIJZER, ANDERS BE- KLEED PLAATIJZER, MAAKWERK	1000 F TON	16391147 826296	5519671 266736	5194928 249502	4418215 219983	3685184 187786	4341792 224118	4022509 205168	4341662 209224
	1000 F TON	22822663 1084947	7891099 360700	7554648 342177	6250877 204479	5233284 250877	5864391 291254	5450600 264287	5974388 278529
METAALTOEBEHOREN VOOR HET BOUWBEDRIJF									
METALEN BEDDEN EN SPRINGBAKKEN	1000 F TON	2363586 10502	626630 1674	526936 1168	735166 1324	619886 916	538784 5018	545816 2351	659100 2217
METALEN STOELN	1000 F TON	1881171 6512	525803 2208	420831 1946	487076 2295	484416 2056	483252 1440	408355 1340	505148 1676
KANTOORMEBELN	1000 F TON	2306089 18172	579726 4575	450881 3765	621003 4787	593203 4839	520395 4455	541722 3995	650769 4883
BRANDKASTEN	1000 F TON	759824 11546	233947 3117	186757 2462	205851 2682	211879 3046	164910 2154	159978 2829	223057 3517
MEUBELN VOOR ZIEKENHUIZEN, MEUBELN VOOR MEDISCH EN/OF CHIRURGISCH GEBRUIK	1000 F TON	1084672 1528	277257 430	260117 265	293126 665	263256 299	268255 562	230663 352	322498 315
SCHOOLMEUBELN	1000 F TON	127256 250	27967 28	53834 52	53391 43	24978 22	25551 62	46631 120	30096 46
KEUKENMEUBELN	1000 F TON	141370 1117	36682 588	36111 717	38701 679	38779 431	34116 258	37095 233	31380 195
ANDERE METALEN MEUBELN, REKKEN, ENZ...	1000 F TON	3529244 46169	1133103 12731	872858 11811	918777 11236	902133 11617	1006536 17884	777098 7372	843477 9296

**VERZENDINGEN VAN DE METAALVERWERKENDE NIJVERHEID
VESTIGINGEN WELKE 5 WERKLIEDEN OF MEER TEWERKSTELLEN (VERVOLG)**

	EEN- HEDEN	JAAR 1993	TWEDE KWARTAAL 1992	DERDE KWARTAAL 1992	VIERDE KWARTAAL 1992	EERSTE KWARTAAL 1993	TWEDE KWARTAAL 1993	DERDE KWARTAAL 1993	VIERDE KWARTAAL 1993
LAADBORDEN, LAADKISTEN, LAADPLATFORMS, KLEINE CONTAINERS, BAKKEN VOOR VERVOER EN OPSLAG (2)	1000 F TON	486587 2528	107245 78	122338 46	102549 64	95471 127	110252 567	28012 44	252852 1790
MEUBELEN, KARKASSEN, TOEBEHOREN	1000 F TON	128762 675	41168 219	25137 261	31938 171	28459 145	27154 266	33102 103	40047 161
METALEN SCHRIJNWERK, ANDER DAN ALUMI- NIUM	1000 F TON	5124775 74626	1366689 18667	1089637 14833	1375510 15383	1126962 16702	1213431 18880	1167436 15940	1616946 23104
METALEN SCHRIJNWERK UIT ALUMINIUM	1000 F TON	9962503 40532	2849470 10176	2388451 10385	2997657 11908	2325339 10498	2623395 10354	2269729 8829	2744040 10851
GEVELS, GEVELWANDEN, METALEN DEURLIJSTEN EN BESCHOTTEN (3)	1000 F TON	2372969 10442	864411 2765	779483 1916	958056 2714	602151 2226	609631 2709	604978 3108	556209 2399
METALEN ROLLUIKEN, HEKKEN, BLINDEN	1000 F TON	1221527 2713	316300 806	269636 720	306700 962	306566 770	364397 833	295763 528	254801 582
SMEEDWERK EN ALLERHANDE VOOR HET BOUWBEDRIJF (4)	1000 F TON	5246860 45527	1125203 14157	1397221 13921	1447492 12858	1439045 11958	1377816 11192	1174431 10142	1255568 12235
KETELS VOOR CENTRALE VERWARMING	1000 F TON	2399117 16621	599262 3766	608725 3838	665008 4443	610146 3941	604430 3616	528320 4236	656221 4828
RADIATOREN VOOR CENTRALE VERWARMING	1000 F TON	9999751 134372	2516868 35949	2199987 30154	2468866 32809	2354372 32331	2413548 32959	2450103 32368	2781728 36714
BRANDERS VOOR CENTRALE VERWARMING	1000 F TON	30435 115	19587 -	14993 30	7471 14	2850 -	11851 115	7941 -	7793 -
BOILERS EN EXPANSIEVATEN VOOR CENTRALE VERWARMING	1000 F TON	529598 4039	206672 1535	123150 995	153620 1154	149108 1141	134135 965	116777 928	129578 1005
KACHELSMEDERIJ									
-VOOR VASTE BRANDSTOFFEN (VERWARMING EN KEUKEN)	1000 F TON	216288 1365	215876 1406	172912 1135	213227 1383	42750 269	60574 377	53918 345	59046 374
-VOOR VLOEIBARE BRANDSTOFFEN (VERWARMING EN KEUKEN)	1000 F TON	407857 2252	99938 645	96256 560	112264 631	85484 465	118475 671	98394 536	105504 580
-VOOR GASACHTIGE BRANDSTOFFEN (VERWARM.)	1000 F TON	842693 6929	190768 1683	216848 1836	261529 2310	162421 1069	193666 1615	227569 2005	259037 2240
-AFZONDERLIJK VERKOCHTE ONDERDELEN, NIET ELEKT. BADGEISERS EN WATERVERW. INB.(1)	1000 F TON	1527864 5195	415068 1291	339237 1082	429167 1494	390256 1048	350839 1232	290267 1110	496502 1805
ARTIKELEN VAN DE SLOTENMAKERIJ	1000 F TON	846583 1733	240238 495	182841 413	194916 397	253488 512	225085 480	181580 369	186430 372
KLEIN IJZERWERK	1000 F TON	3230651 18222	731848 4098	758408 3972	750411 4412	832879 4777	898706 4643	660016 4295	839050 4507
SANITAIRE ARTIKELEN VOOR HET BOUWERK(1)	1000 F TON	354984 665	114974 321	83689 212	84428 192	92582 163	94562 183	85622 166	82218 153

(1) IN 1974 EN 1975, ZIJN DE NIET ELEKTRISCHE BADGEISERS EN WATERVERWARMERS IN DE RUBRIEK "SANITAIRE ARTIKELEN VOOR HET BOUWERK" INBEGREPEN

(2) VOOR 1976, INBEGREPEN IN DE RUBRIEK "KLEIN METALEN CONSTRUCTIEWERK, KLEIN METALEN VAKWERK"

(3) VOOR 1976, INBEGREPEN IN DE RUBRIEK "METALEN SCHRIJNWERK, ANDER DAN UIT ALUMINIUM" EN "METALEN SCHRIJNWERK UIT ALUMINIUM"

(4) VOOR 1976, INBEGREPEN IN DE RUBRIEK "METALEN SCHRIJNWERK, ANDER DAN UIT ALUMINIUM"

**VERZENDINGEN VAN DE METAALVERWERKENDE NIJVERHEID
VESTIGINGEN WELKE 5 WERKLIEDEN OF MEER TEWERKSTELLEN (VERVOLG)**

	EEN- HEDEN	JAAR 1993	TWEEDE KWARTAAL 1992	DERDE KWARTAAL 1992	VIERDE KWARTAAL 1992	EERSTE KWARTAAL 1993	TWEEDE KWARTAAL 1993	DERDE KWARTAAL 1993	VIERDE KWARTAAL 1993
HERSTELLINGEN EN ANDER MAAKWERK	1000 F	2610388	1070518	681094	751840	653157	651165	627833	678233
	1000 F TON	59733404 464347	18533218 123408	14358388 108495	18865740 117010	14892016 111388	15124911 123490	13649149 103644	16267328 125845
BRUGGEN, VAKWERK, PLAATWERK EN STOOM- KETELS									
BRUGGEN EN BRUGONDERDELEN, VAKWERK, PIJLERS, LOODSEN, SLUISDEUREN, ENZ...	1000 F TON	14773078 153562	4256038 41090	3791545 35488	4035548 39726	3563810 36039	4036790 41971	3211733 33876	3960745 41676
NIET AAN DRUK ONDERWORPEN KETELWERK	1000 F TON	4191972 19456	686424 6625	660121 5862	753062 6490	712176 5770	1930303 4657	828838 5788	720655 3241
STUTTINGEN EN SCHOORBALKEN VOOR MIJNEN	1000 F TON	37693 824	35437 556	39227 640	35985 460	9591 231	9298 205	12470 177	6334 211
GELASTE STAALPLAATPIJPLEIDINGEN, NIET AAN DRUK ONDERWORPEN	1000 F TON	88415 209	43445 110	19518 126	16696 113	18404 24	18590 38	32325 98	19096 49
GELASTE AAN DRUK ONDERWORPEN BERGINGS-	1000 F TON	511792 3614	103712 957	120177 705	117749 795	102331 864	113720 1042	131194 813	164547 895
STOOMGENERATOREN									
-KETELS EN WATERPIJPEN (UITGEZONDERD HET MONOBLOCTYPE)	1000 F TON	1042171 2688	458567 865	300294 230	362736 959	361062 1137	235042 1067	200515 203	245552 281
-MONOBLOC-KETELS MET WATERPIJPEN EN MET ROOKPIJPEN)	1000 F TON	196632 759	52099 228	31252 160	138430 418	65707 237	66215 250	19534 91	45176 181
-ANDERE SOORTEN KETELS INBEGREPEN DE WARMTERECUPERATIEKETELS	1000 F TON	4946080 1886	1504347 245	1671615 123	1376716 914	1176205 120	1508145 789	1401797 531	859933 446
HULPTOESTELLEN VOOR STOOMGENERATOREN	1000 F TON	174121 585	42044 157	53650 377	55490 271	34940 160	44955 151	29729 111	64497 163
PIJPLEIDINGEN: BEWERKTE BUIZEN, HOGE- DRUKBUIZEN	1000 F TON	2531906 4063	443424 1236	374328 1442	1297123 2302	440728 819	492660 1157	524331 654	1074187 1433
SPECIAAL KETELWERK VOOR DE PETROLEUM- NIJVERHEID EN DE PETROCHEMIE :									
-OPSLAGTANKS	1000 F TON	1948229 21201	777928 6552	672355 8070	854333 11222	589888 7002	437092 5357	393665 4582	527584 4260
-DIVERSE	1000 F TON	2374065 5428	693345 3056	940143 2982	1147591 1416	911229 2491	531714 797	598579 1720	332543 420
HERSTELLINGEN EN ANDER MAAKWERK	1000 F	11797480	4023537	3866754	3883945	3206424	3072529	2638359	2880168
	1000 F TON	44613634 214275	13120347 81677	12540979 58205	14075404 65086	11192495 54894	12497053 57481	10023069 48644	10901017 53256
SCHEEPSBOUW									
BOUW VAN ZEESCHEPEN	1000 F	864907	5784084	104679	48328	75674	181805	206846	400582
BOUW VAN BINNENSCHEPEN	1000 F	106845	31438	59941	5833	-	22795	42080	41970
HERSTELLING VAN ZEESCHEPEN	1000 F	2010393	461867	508924	674380	619636	514480	412631	463646
HERSTELLING VAN BINNENSCHEPEN	1000 F	1107473	388745	370476	278990	339398	277711	198787	291577
ANDERE HERSTELLINGEN EN MAAKWERK	1000 F	1834971	340610	241535	366164	410724	481961	454000	488286
	1000 F	5924589	7008744	1285555	1373895	1445432	1478752	1314344	1688081

**VERZENDINGEN VAN DE METAALVERWERKENDE NIJVERHEID
VESTIGINGEN WELKE 5 WERKLIEDEN OF MEER TEWERKSTELLEN (VERVOLG)**

	EEN- HEDEN	JAAR 1993	TWEEDE KWARTAAL 1992	DERDE KWARTAAL 1992	VIERDE KWARTAAL 1992	EERSTE KWARTAAL 1993	TWEEDE KWARTAAL 1993	DERDE KWARTAAL 1993	VIERDE KWARTAAL 1993
SPOOR- EN TRAMWEGMATERIEEL									
TRACTIEMATERIEEL, GESLEEPT MATERIEEL	1000 F TON	9498258 12240	1847365 1687	1863020 1710	1645067 2048	1491542 1670	2118984 4472	2649968 3053	3237764 3045
DELEN EN ONDERDELEN VAN HET ROLLEND MA- TERIEEL	1000 F TON	1084937 4696	240780 1380	141393 928	301028 2804	317906 2098	293449 1064	204118 980	269464 554
VAST MATERIEEL EN ELEMENTEN VOOR SPOOR- BOUWEN	1000 F TON	163301 2487	20512 303	46154 546	35154 502	51544 748	49424 579	26281 363	36052 797
HERSTELLINGEN EN ANDER MAAKWERK	1000 F	56665	41636	32293	35891	32833	11821	5349	6662
	1000 F TON	10803161 18423	2150293 3370	2082860 3184	2017140 5354	1893825 4516	2473678 6115	2885716 4396	3549942 4396
MOTORVOERTUIGEN, RIJWIELEN EN AANVERWANTEN									
MOTORVOERTUIGEN VOOR HET GEMEENSCHAPPE- LIJK PERSONENVERVOER	1000 F TON STUK	8570630 11524 2623	2613036 3708 980	1401367 2090 624	1537900 2351 714	2494815 3320 806	2338034 2978 559	1776168 2519 710	1961613 2707 548
PERSONENWAGENS :									
- 1 TOT 1000 CC	1000 F TON STUK	- - -	- - -	- - -	2749408 9039 9318	- - -	- - -	- - -	- - -
- VAN 1001 TOT 1500 CC	1000 F TON STUK	54884142 178542 195861	16524194 54615 60618	12708679 42308 46487	15161576 49221 54101	17399797 55664 60399	15407171 49920 55387	9717307 33152 36384	12359867 39806 43691
- MEER DAN 1500 CC	1000 F TON STUK	323048609 1019005 892802	93928274 264929 245397	59606573 163448 155208	85033798 233127 221129	79832026 241403 221333	87915815 299389 261524	66590592 205677 177717	88710176 272536 232228
WEGTRACTOREN	1000 F TON STUK	281276 1983 117	196740 1529 66	73183 500 25	104249 772 40	58454 387 24	89634 671 39	57629 397 23	75559 528 31
MOTORVOERTUIGEN VOOR HET GOEDERENVERVOER :									
-TOT 2 TON	1000 F TON STUK	10682 8 4	2321 2 2	4320 - 3	1589 2 1	5556 3 -	3394 1 3	1732 4 1	- - -
-MEER DAN 2 TON	1000 F TON STUK	40692179 126803 56240	15057601 46598 21997	10027970 32288 12619	9823628 33861 15161	10050037 31206 15540	11138397 35639 15813	7397527 22218 9121	12106218 37740 15766
MOTORVOERTUIGEN VOOR BIJZONDERE DOELEIN-	1000 F TON	562448 1400	292428 759	87330 187	277043 698	85737 315	373626 827	64725 188	38360 70
CHASSIS MET MOTOR, ONDERDELEN EN TOEBE- HOREN VOOR AUTO'S	1000 F TON	45544787 274902	14224817 88526	10574101 63265	11999599 79759	12277876 84633	11733156 73011	10097783 53887	11435972 63371
CAROSSERIEEN VOOR AUTO'S	1000 F TON	6585405 23082	2544178 7571	1573957 4481	2652062 6292	1989035 6387	1375681 5018	1125219 3153	2095470 8524
KIPWAGENS EN VRACHTAUTO'S MET VASTE BAK	1000 F TON	614593 3529	236928 1928	223143 1405	182848 1295	259274 893	126962 819	109613 672	118744 1145
WOONWAGENS EN CARAVANS	1000 F TON	20993 66	14190 48	5879 20	5202 19	6235 25	9353 18	2621 12	2784 11

**VERZENDINGEN VAN DE METAALVERWERKENDE NIJVERHEID
VESTIGINGEN WELKE 5 WERKLIEDEN OF MEER TEWERKSTELLEN (VERVOLG)**

	EEN- HEDEN	JAAR 1993	TWEEDE KWARTAAL 1992	DERDE KWARTAAL 1992	VIERDE KWARTAAL 1992	EERSTE KWARTAAL 1993	TWEEDE KWARTAAL 1993	DERDE KWARTAAL 1993	VIERDE KWARTAAL 1993
AANHANGWAGENS	1000 F TON	854872 3934	285679 1336	193948 792	238821 969	201931 827	263682 1005	165836 1220	223423 882
OPLEGGERS EN CONTAINERS	1000 F TON	6311724 33530	2221838 14891	1776478 10091	1942070 12162	1357926 7344	1716994 9308	1307408 6937	1929396 9941
BROMFIETSEN EN MOTO'S (ZIJSPANNEN INBE- GREPEN), RIJWIELEN, BAKFIETSEN EN DERGELIJKE ZONDER MOTOR	1000 F TON STUK	914023 1614 114241	580928 3109 47877	366260 1942 30426	233472 701 28874	264176 379 28423	327195 716 47938	226317 424 30277	96335 95 7603
FRAMES VOOR RIJWIELEN	1000 F TON	213217 670	63978 193	41973 127	29758 56	57056 147	79875 270	45521 220	30765 33
DELEN, ONDERDELEN EN TOEBEHOREN VOOR RIJWIELEN EN MOTORRIJWIELEN	1000 F TON	1345054 5399	407559 2361	304993 1419	280170 1592	417863 1588	438461 1921	266365 1060	222365 830
KINDERWAGENS ; HUN DELEN EN ONDERDELEN	1000 F TON	275638 1568	77264 136	145655 110	115706 126	78903 922	77050 430	56446 102	63239 114
ANDERE RIJTOUGEN EN WAGENTJES (VOOR INVALIDEN, ZIEKEN, ENZ...)	1000 F TON	498629 725	122531 194	138037 199	143785 178	132135 192	129934 192	104307 149	132253 192
HERSTELLINGEN EN ANDER MAAKWERK	1000 F	7270423	1888074	1650523	2468165	1863311	1881999	1716229	1808884
	1000 F TON	546791091 1688284	151282558 492433	100904369 324672	134980849 432220	139270177 435635	156283531 482133	107588219 331001	143649164 438525
DRIJFKRACHTMACHINES, PNEUMATISCHE, HY- DRAULISCHE, KOEL- EN LUCHTTECHN. MAT.									
DIESELMOTOREN EN EXPLOSIEMOTOREN (ANDE- RE DAN VOOR AUTOVOERTUIGEN EN RIJWIE-	1000 F TON	6239738 14910	1976780 4581	1928807 3284	1811062 3341	1769605 3732	1621633 4178	1313103 3246	1535397 3754
ANDERE MOTOREN, TURBINES EN KRACHTMACHI- NES	1000 F TON	936274 740	358275 58	570381 155	420791 183	217049 158	265647 244	192554 203	261024 135
LUCHTPOMPEN EN VACUUMPOMPEN, ALLERHANDE ZUIGERSCOMPRESSOREN, PNEUMATISCHE WERK- TUIGEN	1000 F TON	15727803 37753	4999778 11910	3863499 8944	4110140 10228	4066982 9971	4158188 10234	3556266 8524	3946367 9024
VLOEISTOFFPOMPEN :									
-HANDPOMPEN	1000 F	55	46	11	-	3	8	38	6
-VOLUMETRISCHE ZUIGERSPOMPEN	1000 F TON	194022 1684	43638 313	40291 279	45629 306	46929 321	54768 476	34133 505	58192 382
-CENTRIFUGAALPOMPEN	1000 F TON	1331761 3119	281417 918	290252 829	348674 1005	317675 861	259298 729	390520 693	364268 836
-ANDERE	1000 F TON	276454 1219	98401 446	96255 323	87291 333	71176 334	67149 310	67326 282	70803 293
-DELEN EN ONDERDELEN	1000 F TON	1061608 1538	215795 303	180856 225	241583 306	222440 287	246657 504	246395 313	346116 434
OLEOHYDRAULISCHE EN PNEUMATISCHE TRANS- MISSIEORGANEN	1000 F TON	651526 153	174030 47	129733 34	136882 33	120413 24	176161 43	157230 39	197722 47
NIJVERHEIDSKOELMATERIEEL	1000 F TON	3960764 11775	1222110 4676	1100333 4043	898938 3464	953413 4895	1080396 3303	985578 2374	941377 1203
KOELMATERIEEL VOOR DE HANDEL EN MELKAF- KOELERS	1000 F TON	3591174 51550	1146326 8245	918245 7607	978544 7957	966122 7958	1003829 29754	705347 6618	915876 7220

**VERZENDINGEN VAN DE METAALVERWERKENDE NIJVERHEID
VESTIGINGEN WELKE 5 WERKLIEDEN OF MEER TEWERKSTELLEN (VERVOLG)**

	EEN- HEDEN	JAAR 1993	TWEDE KWARTAAL 1992	DERDE KWARTAAL 1992	VIERDE KWARTAAL 1992	EERSTE KWARTAAL 1993	TWEDE KWARTAAL 1993	DERDE KWARTAAL 1993	VIERDE KWARTAAL 1993
EENBLOK-AGGREGATEN EN INRICHTINGEN VOOR KLIMAATREGELING	1000 F TON	3477417 23418	918353 8010	834601 7962	869110 6874	830717 5828	1027214 5518	847526 6106	771960 5966
VENTILATOREN EN INDUSTRIELE VENTILATIE-INRICHTINGEN	1000 F TON	1049651 4964	422132 2687	276277 1639	304465 1597	305256 1298	276838 1119	228676 1241	238881 1306
WARME LUCHTGENERATOREN	1000 F TON	1016369 4807	196413 1366	211045 1566	343264 1523	298827 1482	194589 415	231163 1434	291790 1476
AEROTHERMEN EN ANDER MATERIEEL VOOR VERWARMING MET WARME LUCHT	1000 F TON	1237566 9648	212644 1420	177332 1307	200659 1490	295643 2237	414709 2881	234177 1888	293037 2642
TOESTELLEN EN INSTALLATIES VOOR HET FILTEREN, ZUIVEREN, ONTSTOFFEN; DROOG-INSTALLATIES	1000 F TON	1365430 2331	504863 1493	410582 899	403055 566	341854 608	363581 383	360073 766	299922 574
HERSTELLINGEN EN ANDER MAAKWERK	1000 F	4526308	1195563	1018620	1277945	1145946	1206709	1027022	1146631
	1000 F TON	46643920 169609	13966584 46473	12047120 39096	12478032 39206	11970050 39994	12417374 60091	10577127 34232	11679369 35292
WERKTUIGMACHINES EN AANVERWANTE NIJVERHEDEN									
GEREEDSCHAPPEN VOOR METAALBEWERKING :									
-VERSAPANDE EN SLIJPENDE WERKTUIGEN (MET INBEGRIJF VAN HANDMACHINES)	1000 F TON	965476 923	458180 489	529057 471	1027198 2087	237065 195	298892 259	247707 395	181812 74
-NIET VERSAPANDE EN BIJZONDERE WERKTUIGMACHINES	1000 F TON	5443878 22125	1642788 6863	1505920 7045	1257249 6334	1415164 6199	1419013 5558	1173186 5111	1436515 5257
GEREEDSCHAPSWERKTUIGEN VOOR HET BEWERKEN VAN HOUT, EBONIET, KURK EN BEEN	1000 F TON	1615477 3775	380158 881	242862 706	392259 920	375399 994	489885 1024	305534 819	444659 938
GEREEDSCHAPPEN EN TOEBEHOREN VOOR GEREEDSCHAPSWERKTUIGEN, MET DIAMANT BEZET	1000 F TON	10894009 21833	2991631 4927	2510689 4199	2870868 4857	2970371 9344	2814987 4371	2445159 3740	2663492 4378
HERSTELLINGEN EN ANDER MAAKWERK	1000 F	2207394	631322	534895	615921	564392	572134	487135	583733
	1000 F TON	21128234 48856	6104079 13180	5323423 12421	6163405 14198	5562301 16732	5594911 11212	4658721 10065	5310211 10847
TEXTIELMATERIEEL									
MACHINES EN TOESTELLEN VOOR BEREIDEN, KAARDEN, SPINNEN, TWIJNEN EN OPSPOELEN, ENZ...	1000 F TON	1298007 3476	331316 826	302358 690	771662 2158	245698 621	473080 1393	171066 390	408163 1072
MACHINES EN TOESTELLEN VOOR HET WEVEN, BREIEN, BORDUREN, MAAIEN, ENZ...	1000 F TON	7848846 13876	2282736 4346	1812203 4336	2262977 3457	1686466 2856	2016309 3755	1775394 3013	2370677 4252
MACHINES VOOR HET BLEKEN, VERVEN, APPRETEREN EN AFWERKEN	1000 F TON	146763 217	34913 54	24696 49	32656 68	29282 40	37190 51	32747 56	47544 70
DELEN, ONDERDELEN EN ANDERE TOEBEHOREN VOOR TEXTIELMACHINES	1000 F TON	5816440 6919	1353212 1631	1223235 1148	1620128 1437	1275310 1851	1439013 1763	1402092 1387	1700025 1918
KAARDBESLAG	1000 F TON	230634 1205	68157 384	56684 323	77957 412	69442 381	55023 332	54883 289	51286 203
MACHINES VOOR NIJVERHEIDSWASSERIEN EN VOOR DROOGKUIS	1000 F TON	1357584 2758	255670 486	191916 378	266232 391	276388 518	381135 607	310062 613	389999 1020
HERSTELLINGEN EN ANDER MAAKWERK	1000 F	791847	368937	274647	272593	186020	180210	190091	235526
	1000 F TON	17490121 28451	4694941 7727	3885739 6924	5304205 7923	3768806 6267	4581980 7901	3936335 5748	5203220 8535

**VERZENDINGEN VAN DE METAALVERWERKENDE NIJVERHEID
VESTIGINGEN WELKE 5 WERKLIEDEN OF MEER TEWERKSTELLEN (VERVOLG)**

	EEN- HEDEN	JAAR 1993	TWEEDE KWARTAAL 1992	DERDE KWARTAAL 1992	VIERDE KWARTAAL 1992	EERSTE KWARTAAL 1993	TWEEDE KWARTAAL 1993	DERDE KWARTAAL 1993	VIERDE KWARTAAL 1993
DIVERSE MECHANIEKCONSTRUCTIES									
TANDWIELKASTEN EN DERGELIJKE VOOR HET REGELEN VAN DE SNELHEID	1000 F TON	4540140 13812	1311186 3925	1009515 3107	1071193 3191	1235400 3552	1133432 3597	974073 2971	1197235 3692
ANDER RADERWERK EN TRANSMISSIE-ONDERDELEN; HUN TOEBEHOREN	1000 F TON	2284623 5476	575125 1337	540010 1159	608459 1341	477892 1249	640557 1420	572688 1438	593486 1369
NIJVERHEIDS- EN SPECIAAL KRAANWERK:									
-UIT STAAL	1000 F TON	461623 1600	159569 502	119806 355	106634 370	178798 719	122641 470	51115 116	109069 295
-UIT GIETIJZER	1000 F TON	27291 145	827 3	565 2	237 1	1642 2	9794 53	2089 9	13766 81
-UIT NON-FERROMETALEN	1000 F TON	212626 101	64276 42	54579 28	51906 29	57315 29	59149 38	44762 16	51400 18
KRAANWERK VOOR HET BOUWBEDRIJF	1000 F TON	573296 1464	163626 596	139248 429	131217 401	143988 441	154808 444	126749 366	147751 213
VERBINDINGSTUKKEN EN DERGELIJKE	1000 F TON	1964350 6490	566277 2089	475227 1771	496460 3262	459149 1672	461221 1603	538957 1614	505023 1601
ALGEMENE MECHANIEK EN DECOLTEERWERK	1000 F TON	10024745 17698	3362754 5978	2658041 4373	3129146 6239	2714098 5236	2647036 5062	2138381 3649	2525230 3751
BRANDBESTRIJDINGSMATERIAAL	1000 F TON	2358458 19548	716108 6707	473544 3925	623968 5492	606604 4796	641312 4805	505448 4529	605094 5418
HERSTELLINGEN EN ANDER MAAKWERK	1000 F	6717908	1725815	1482798	2002442	2011110	1542311	1520330	1644157
	1000 F TON	29165060 66334	8645563 21179	6953333 15149	8221662 20326	7885996 17696	7412261 17492	6474592 14708	7392211 16438
HEF-, TRANSPORT-, WEEG- EN BOUWWERVEN-MATERIEEL									
LIEREN, KAAPSTANDERS, TAKELS, DOMME KRACHTEN, EN VIJZELS	1000 F TON	592035 2349	259406 931	207795 771	157820 695	157136 507	152421 491	111591 359	170887 992
KRANEN ROLLENDE BRUGGEN PORTIEKLOOP-KRANEN EN DERGELIJKE	1000 F TON	2006022 9157	816941 3067	293727 1954	445744 2572	394248 1818	472816 2920	439358 2234	699600 2185
BEWEEGBARE KRANEN	1000 F TON	456718 5153	123452 1293	119563 1195	105110 1166	104493 1236	120466 1345	111999 1165	119760 1407
LIFTEN ROLTRAPPEN EN DERGELIJKE (BOUW-WERVENMATERIAAL NIET INBEGREPEN)	1000 F TON	5091615 11504	1283657 3410	1080362 2863	1162670 2762	1284501 2059	1656980 3632	1065606 2921	1084528 2892
TRANSPORTWAGENS	1000 F TON	3490590 18042	1144610 5143	851883 3651	1107502 4250	858286 3873	1037220 4525	604030 4517	991054 5127
BALANSEN, WEEGBRUGGEN EN ANDERE WEEG-TOESTELLEN EN -INSTRUMENTEN	1000 F TON	813512 888	269075 239	179444 235	248867 350	203036 90	182850 169	179801 352	247825 277
MATERIEEL VOOR DE BURGERLIJKE BOUWKUNDE	1000 F TON	28897339 191081	9482933 51755	6891248 36936	8328362 46466	7049674 39103	7932391 43858	6606153 37102	7309121 71018
HERSTELLINGEN EN ANDER MAAKWERK	1000 F	7300863	1756602	1503339	2046582	1811841	1786459	1549944	2152619
	1000 F TON	48648694 238174	15136676 65838	11127361 47605	13602657 58261	11863215 46686	13341603 56940	10668482 46650	12775394 83898
BIJZONDERE UITRUSTINGEN EN VOLLEDIGE NIJVERHEIDSIINSTALTIES :									
- VOOR MIJNBOW EN AANVERWANTE BEDRIJVEN	1000 F TON	1632056 855	344521 380	407388 420	506008 336	393796 365	309025 98	426047 152	503188 240

**VERZENDINGEN VAN DE METAALVERWERKENDE NIJVERHEID
VESTIGINGEN WELKE 5 WERKLIEDEN OF MEER TEWERKSTELLEN (VERVOLG)**

	EEN- HEDEN	JAAR 1993	TWEEDE KWARTAAL 1992	DERDE KWARTAAL 1992	VIERDE KWARTAAL 1992	EERSTE KWARTAAL 1993	TWEEDE KWARTAAL 1993	DERDE KWARTAAL 1993	VIERDE KWARTAAL 1993
- VOOR DE VOEDINGSNIJVERHEID	1000 F TON	2055151 4112	775667 1988	752912 1207	751012 1208	513180 910	495281 908	507871 1193	538819 1101
- VOOR DE BROOD- EN BANKET-, VLEESWAREN- FABR. EN SLAGERIJ, DRANKHUIZEN EN GROTE KEUKENS	1000 F TON	2487628 4644	710643 1459	568688 1291	668364 1272	571028 1227	633339 1190	560273 1120	722988 1107
- VOOR CHEMISCHE NIJVERHEID	1000 F TON	1362032 3379	568180 1391	425961 684	394799 837	432568 1056	249539 346	354595 946	325330 1031
- VOOR WATER- EN SLIBBEHANDELING EN VOOR VUILNISVERWERKING	1000 F TON	1764142 3004	276028 854	264630 629	478407 669	401154 648	458745 771	425304 491	478939 1094
- VOOR HET CONDITIONEREN, VERPAKKEN EN DE AUTOMATISCHE DISTRIBUTIE	1000 F TON	3993623 2736	1208984 466	1143351 1062	1898193 1560	1035732 894	1448696 1213	604653 308	904542 321
- VOOR DE FABRICATIE EN DE BEWERKING VAN GLAS EN GLASWERKEN	1000 F TON	574062 1390	131369 277	93623 191	122169 330	109573 390	106682 569	71900 172	285907 259
- VOOR DE PAPIER- EN KARTONINDUSTRIE, DRUKKERIJ EN GRAFISCHE KUNSTNIJVERHEDEN	1000 F TON	1339851 1056	384090 1048	302459 230	395017 285	245083 233	309379 272	352599 231	432790 320
- VOOR RUBBER- EN PLASTIEKNIJVERHEID	1000 F TON	961534 1396	300541 286	202362 193	330341 278	232017 410	297118 429	207486 254	224913 303
- VOOR DE STAALNIJVERHEID EN DE GIETERIJEN	1000 F TON	820398 761	429809 296	352914 216	334863 277	204297 142	313229 253	172588 163	130284 203
- VOOR DE NIJVERHEID DER NIET METAALHOU- DENDE MINERALEN (1)	1000 F TON	1324000 3656	263030 821	397922 1686	333197 880	433540 1097	240554 702	211942 503	437964 1354
- VOOR DE NIET NADER BEPAALDE INDUS- TRIEEN (2)	1000 F TON	3430028 21606	618295 3215	757798 4066	869791 5051	862601 5939	942602 6075	706994 4680	917831 4912
HERSTELLINGEN EN ANDER MAAKWERK	1000 F	2811965	784408	775504	721869	650682	798031	670148	693104
	1000 F TON	24556470 48595	6795565 12481	6445512 11875	7804030 12983	6085251 13311	6602220 12826	5272400 10213	6596599 12245
TRACTOREN EN MACHINES VOOR DE LANDBOUW									
TRACTOREN, MATERIEEL VOOR BODEMBEWER- KING, ZAAIEN, PLANTEN, BEMESTING EN BESCHERMING VAN CULTUREN	1000 F TON	6886879 30015	2603111 10867	1537398 6029	1914510 7591	1864961 8127	1827937 7862	1493521 6501	1700460 7525
OOGST- EN DORSMATERIEEL, MATERIEEL VOOR HET SELECTEREN EN CONDITION. NA HET OOGSTEN, EN DIVERSE	1000 F TON	12705252 52005	4343328 19537	2932548 13721	2354949 12456	3449122 14785	3714822 12916	3213597 14145	2327711 10159
HERSTELLINGEN EN ANDER MAAKWERK	1000 F	786738	160160	220782	216177	158815	201767	193901	232255
	1000 F TON	20378869 82020	7106599 30404	4690728 19750	4485636 20047	5472898 22912	5744526 20778	4901019 20646	4260426 17684
NIET ELEKTRISCHE MEETTOESTELLEN; LABORA- TORIUM- EN GELIJKAARDIGE TOESTELLEN									
GAS- EN WATERMETERS EN ANDERE MEET- TOESTELLEN	1000 F TON	2927010 9636	886843 2947	726510 2270	712327 2281	694409 2449	769464 2336	670505 2353	792632 2498
SCHRIJFMACHINES, KANTOORMACH. STATISTIEKMACH. BOEKHOUDMACH., ENZ... ANDERE TOESTELLEN EN DIVERSE	1000 F TON	458894 311	156673 156	114154 279	177701 162	119564 131	120640 92	149270 45	69420 43
HERSTELLINGEN EN ANDER MAAKWERK	1000 F	1344857	355024	373846	239798	288752	350910	310354	394841
	1000 F TON	4730761 9947	1398540 3103	1214510 2549	1129826 2443	1102725 2580	1241014 2428	1130129 2398	1256893 2541

(1) STEENBAKKERIJEN, KERAMISCHE NIJVERHEID, STEEN- EN MARMERBEWERKING, FABRIKAGE VAN CEMENT, KALK EN PLEISTER.
(2) INDUSTRIELE BRANDSTOFovens EN HUN BRANDERS INBEGREPEN.

**VERZENDINGEN VAN DE METAALVERWERKENDE NIJVERHEID
VESTIGINGEN WELKE 5 WERKLIEDEN OF MEER TEWERKSTELLEN (VERVOLG)**

	EEN- HEDEN	JAAR 1993	TWEEDE KWARTAAL 1992	DERDE KWARTAAL 1992	VIERDE KWARTAAL 1992	EERSTE KWARTAAL 1993	TWEEDE KWARTAAL 1993	DERDE KWARTAAL 1993	VIERDE KWARTAAL 1993
WAPENS EN MUNITIE									
JACHTWAPENS, WAPENS VOOR DE SCHIETBAAN, ALARMWAPENS EN DERGELIJKE, INBEGREPEN HET MAAKWERK EN DE HERSTELLINGEN	1000 F TON	16478814 4765	4060309 1554	3589080 1157	4757771 1191	5210614 929	2940459 798	3481851 1524	4845890 1514
	1000 F TON	16478814 4765	4060309 1554	3589080 1157	4757771 1191	5210614 929	2940459 798	3481851 1524	4845890 1514
VLIEGTUIGBOUW									
VLIEGTUIGEN EN ANDERE VLIEGTOESTELLEN MET INBEGRIJ VAN MAAKWERK EN VAN HER- STELLINGEN	1000 F	25350587	6433907	5209724	6551389	6307431	6301660	6340453	6401043
	1000 F	25350587	6433907	5209724	6551389	6307431	6301660	6340453	6401043
ELEKTRISCHE UITRUSTINGSGOEDEREN									
ROTERENDE ELEKTRISCHE MACHINES	1000 F TON	2545007 2733	703341 1031	847165 785	743086 640	655699 751	679493 764	540595 645	669220 573
INDUSTRIELE TRANSFORMATOREN	1000 F TON	5041019 49954	1397969 15141	1276442 13015	1666018 18415	1038253 9131	1310079 13154	1140583 11770	1552104 15899
STATISCHE OMZETTERS, CONDENSATOREN VOOR DE NIJVERHEID - ELECTROMAGNETEN	1000 F TON	1938414 3171	406937 713	479629 938	414283 681	426747 668	496667 844	451332 739	563668 920
ELEKTRISCHE APPARATUUR VOOR DE NIJVER.									
- HOOGSPANNINGSAPPARATUUR	1000 F TON	2698880 4345	702985 947	698063 1041	732426 934	683851 970	669246 904	736749 1587	609034 884
- LAAGSPANNINGSAPP. (RELAIS INBEGREPEN)	1000 F TON	5641855 13508	1299263 3133	1162391 2214	1321245 3047	1618940 3613	1458705 3853	1166155 2464	1398055 3578
HET GEHEEL VAN GEPREFABICEERDE HOOG- EN LAAGSPANNINGEN	1000 F TON	1723832 3061	508693 633	469697 998	617892 1081	401468 584	485463 847	283939 393	552962 1237
BESTURINGSTOESTELLEN , POTENTIOMETERS EN REOSTATEN	1000 F TON	2012235 1319	419003 283	353493 257	410718 277	524103 328	558698 306	408413 230	521021 455
OVENS VOOR DE NIJVERHEID EN DE LABORA-	1000 F TON	1703154 17924	430025 4992	416784 4356	476378 5221	447720 4557	445355 4916	408987 4262	401092 4189
ELEKTRISCHE LASMACHINES EN SNIJTOESTEL- LEN	1000 F TON	10196310 145408	3257500 45278	2568795 34509	2870997 39463	2815550 40283	2752411 40441	2035591 29959	2592758 34725
ELEKTRODEN EN ANDERE TOEVOEGMETALEN	1000 F TON	1058177 7167	315098 1840	286339 1958	262066 1905	287677 1933	278337 1750	250009 1653	242154 1831
ISOLATOREN EN ISOLEERSTOFFEN	1000 F TON	1063527 2729	295877 822	391728 1020	171676 353	265667 675	318321 825	222845 593	256694 636
ELEKTRISCHE DRADEN EN KABELSBUIZEN VOOR BINNENLEIDING	1000 F TON	19127616 168636	5895543 48974	5388491 42493	5128667 41888	5136194 44675	5533826 48213	4236475 36704	4221121 39044
MATERIEEL VOOR INDUSTRIELE EN OPENBARE VERLICHTING	1000 F TON	5058354 10427	1491141 3761	1153872 2024	1483193 2151	1296466 1129	1331413 4403	1130853 3181	1299622 1714
ANDER ELEKTRISCH UITRUSTINGSMATERIEEL	1000 F TON	3157624 9311	834422 2446	756906 2428	832355 2577	783999 2124	812349 2597	713616 2023	847660 2567
HERSTELLINGEN EN ANDER MAAKWERK	1000 F	12528787	3147910	3215209	3303415	3077126	3294348	3007376	3149937
	1000 F TON	65358365 294285	17868293 84716	16809158 73527	17578338 79170	16662121 71138	17688255 83376	14709182 66244	16298807 73527

**VERZENDINGEN VAN DE METAALVERWERKENDE NIJVERHEID
VESTIGINGEN WELKE 5 WERKLIEDEN OF MEER TEWERKSTELLEN (VERVOLG)**

	EEN- HEDEN	JAAR 1993	TWEEDE KWARTAAL 1992	DERDE KWARTAAL 1992	VIERDE KWARTAAL 1992	EERSTE KWARTAAL 1993	TWEEDE KWARTAAL 1993	DERDE KWARTAAL 1993	VIERDE KWARTAAL 1993
TELECOMMUNICATIES, PROFESSIONELE ELEKTRONIKA, AUTOMATIE									
TELECOMMUNICATIETOESTELLEN EN -INSTAL- LATIES VOOR TELEFONIE EN TELEGRAFIE	1000 F TON	44195382 9185	9274800 2157	8141213 2165	10749820 2327	9362401 2383	10501066 2116	11118822 2151	13213093 2535
ZEND- EN TRANSMISSIETOESTELLEN EN -INSTALLATIES VOOR TELECOMMUNICATIES	1000 F TON	4874184 1737	1391045 288	1009012 474	1372932 549	1021549 193	1095534 155	1231091 613	1526010 776
ELEKTRISCHE TOESTELLEN VOOR AUDITIEVE EN VISUELE SIGNALISATIE	1000 F TON	4172994 1142	1057109 754	800030 3180	875799 317	903217 267	983652 293	1252483 301	1033642 281
INFORMATIEVERWERKING EN NIJVERHEIDS-	1000 F TON	12452425 5241	3061777 1256	3088221 1367	3876804 1352	3030227 1472	3159132 1434	2743932 1279	3519134 1056
ELEKTRONISCHE HEELKUNDIGE TOESTELLEN EN ANDERE MEDISCHE STRALINGSAPPARATUUR	1000 F TON	3622805 2400	930253 580	815517 395	957683 353	711353 734	1010788 830	767457 355	1133207 481
ACTIEVE EN PASSIEVE BESTANDDELEN	1000 F TON	12604401 4441	2920228 726	2693618 632	2682629 456	3217631 1321	3226398 1858	2922572 564	3237800 698
PROFESSIONELE ELEKTRONICA	1000 F TON	7298932 2804	1667006 436	1317302 342	1613894 231	1620519 716	2032307 1524	1837770 328	1808336 236
HERSTELLINGEN EN ANDER MAAKWERK	1000 F	8626156	2115966	2357442	2338796	2163153	1985079	2185149	2292775
	1000 F TON	97847279 26950	22418184 6197	20222355 8555	24468357 5585	22030050 7086	23993956 8210	24059276 5591	27763997 6063
ELEKTRONISCHE VERBRUIKSGOEDEREN - ELEKTRONICA VOOR HET GROTE PUBLIEK									
KLEIN INSTALLATIEMATERIEEL	1000 F TON	5772646 19371	1685671 6038	1226549 4515	1518033 5500	1583120 5444	1605219 5218	1168599 3959	1415708 4750
HUISHOUDELIJKE TOESTELLEN MET INGEBOUWDE MOTOR	1000 F TON	553761 1658	145227 442	127878 382	126914 387	132720 411	156585 479	118026 342	146430 426
HUISHOUDELIJKE WASMACHINES	1000 F TON STUK	144474 570 48537	49148 189 16332	118478 438 44377	56226 243 22159	32649 125 9919	36600 150 13003	41152 163 14454	34073 132 11161
ELEKTROTERMISCHE TOESTELLEN VOOR HUIS-	1000 F TON	2878602 21652	814425 3225	691616 2836	915778 3574	674506 12731	743452 2896	611583 2624	849061 3401
TELEVISIE -ONTVANGSTTOESTELLEN, (DRAAG- BARE, HUISHOUDELIJKE "WIT EN ZWART" EN	1000 F TON STUK	13035748 27952 559266	3146254 4727 121202	2784193 4315 110630	4113002 6191 158766	3394791 6763 135235	2434350 5271 105419	2586358 5957 119123	4620249 9961 199489
ALLERHANDE RADIO-ONTVANGSTTOESTELLEN, ELEKTROFONEN , OPNAMEMATERIEEL, PICK- UPS EN PLATENDRAAIERS (1)	1000 F TON STUK	11678636 3617 408455	2594113 1070 116096	2944877 965 79135	3703431 1233 112988	2541986 970 99613	2897675 937 110013	2879641 916 86779	3359334 794 112050
LUCHTERS EN ONDERDELEN	1000 F TON	4818221 16600	1351613 4666	1201402 4016	1217781 4279	1432011 4981	1263606 4347	999745 3396	1122859 3876
ANDERE ARTIKELEN VOOR BINNENVERLICHTING	1000 F TON	7373835 1297	2185737 401	2005684 283	2132961 359	1994098 447	1822111 341	1594282 238	1963344 271
BATTERIJEN EN ACCUMULATOREN	1000 F TON	14262408 67357	2961150 13806	2902315 13839	3615829 16904	3161820 15351	3156165 15385	3745537 17988	4198886 18633
ANDERE N.A.B. MATERIEEL	1000 F TON	2408431 4493	580221 1184	547269 882	627489 1061	512372 1224	699933 1134	590350 1088	605776 1047
HERSTELLINGEN EN ANDER MAAKWERK	1000 F	630855	135641	173813	202359	168404	164351	137946	160154
	1000 F TON	63557617 164587	15649200 35748	14724074 32471	18229803 39731	15628477 48447	14980047 38158	14473219 36671	18475874 43291
ALGEMEEN TOTAAL :	1000 F TON	1283099015 6625543	362703522 1982639	278435448 1587556	334825616 1707206	322446625 1693240	346546441 1826169	276079684 1426494	338026265 1679640

(1) DE ELEKTROFONEN, OPNAMEMATERIEEL, PICK-UPS EN PLATENDRAAIERS ZIJN NIET IN DE STUKS INBEGREPEN

NETTO-PRODUKTIE VAN ELEKTRICITEIT (IN MILJOEN KWH) (1)

	PER KATEGORIE VAN DE PRODUCENTEN			NAAR DE AARD VAN DE BRANDSTOFFEN						TOTAAL			TOTAAL DOOR DE NETTEN OVERGENOMEN ENERGIE EN VERLIEZEN
	MET HET OOG OP OPENBARE BEDELING		INDUSTRIELE ZELF-VOORTBRENGERS	THERMISCHE CENTRALES			HYDRAULISCHE CENTRALES	KERN-CENTRALES	PRODUKTIE	INVOER	UITVOER		
	OPENB. ONDER-NEMING.	PRIV. ONDER-NEMING.		VASTE BRANDSTOFFEN	VLOEIBARE BRANDSTOFFEN	GAS							
1988	134	4809	216	1048	127	434.4	96	3407.3	5159	475.6	652.7	4982	
1989	137	4971	217	1182	124	640.6	80	3253.8	5326	421.4	633.9	5113	
1990	138	5253	206	1348	94	650.6	74	3378.8	5597	398.7	708.2	5287	
1991	137	5335	205	1301	123	722.9	81	3386.4	5677	416.5	570.4	5523	
1992	149	5330	220	1261	108	733.2	95	3431.3	5698	487.4	476.7	5709	
1993	133	5245	211	1287	101	740.6	84	3311.3	5592	632.4	446.6	5778	
1993													
JANUARI	187	6022	226	1254	139	804.6	111	4053.5	6435	530.8	579.8	6386	
FEBRUARI	148	5539	226	1345	86	790.7	97	3525.0	5913	479.7	443.7	5949	
MAART	139	5604	220	1610	83	881.7	83	3235.7	5963	548.0	341.4	6169	
APRIL	119	5033	225	1210	88	783.6	67	3151.7	5377	713.0	516.2	5574	
MEI	113	4787	212	1150	109	739.7	74	2969.3	5112	779.8	539.2	5353	
JUNI	95	4736	176	1262	100	709.8	70	2803.5	5007	772.3	455.0	5325	
JULI	114	4388	120	834	59	578.8	71	3014.1	4622	639.8	413.9	4848	
AUGUSTUS	111	4711	152	1043	57	556.7	59	3196.7	4974	637.8	519.1	5092	
SEPTEMBER	120	5057	190	1232	85	706.5	79	3203.3	5367	629.4	385.3	5611	
OKTOBER	150	5329	272	1490	124	936.3	106	3017.8	5750	680.7	262.1	6169	
NOVEMBER	138	5719	266	1643	163	671.2	98	3483.4	6123	612.0	413.7	6321	
DECEMBER	167	6057	242	1370	125	727.0	96	4081.7	6466	566.3	489.1	6543	
1994													
JANUARI	168	6144	223	1407	87	813.8	101	4059.8	6535	563.2	482.3	6616	
FEBRUARI	164	5482	213	1373	74	894.9	102	3354.2	5860	657.3	371.7	6145	
MAART	199	5636	233	1431	73	923.1	113	3448.2	6067	729.5	298.9	6498	
APRIL	159	5276	235	1401	84	879.2	118	3111.1	5670	696.2	380.2	5986	
MEI	160	4713	228	1262	60	998.0	94	2608.7	5102	782.7	222.1	5662	
JUNI	162	4650	200	1528	147	920.7	102	2244.6	5011	892.2	271.2	5632	
JULI	118	4388	144	1208	87	806.2	91	2393.1	4651	906.0	417.5	5139	
AUGUSTUS	147	4877	159	1187	72	706.2	74	3079.5	5183	754.9	525.1	5413	
SEPTEMBER	188	5106	225	1326	185	796.9	82	3049.9	5519	861.4	465.9	5914	

(1) BRON : ADMINISTRATIE VOOR ENERGIE, BEDRIJFSFEDERATIE DER VOORTBRENGERS EN VERDELERS VAN ELEKTRICITEIT IN BELGIE.

WATERDISTRIBUTIE

	OPGEVANGEN WATERVOLUME	WATERVOLUME DOOR DERDEN AFGESTAAN	TOTAAL	WATERVOLUME AAN ANDERE MAATSCHAPPIJEN AFGESTAAN EN VERLIES	VOLUME BESCHIKBAAR VOOR DE DISTRIBUTIE
	(1.000 M3)	(1.000 M3)	(1.000 M3)	(1.000 M3)	(1.000 M3)
1988	57166	13552	70718	19249	51467
1989	59516	14461	73976	20148	53828
1990	57087	15546	72633	20533	52101
1991	59014	15892	74906	21236	53670
1992	59342	16118	75459	20725	54735
1993	60285	15740	76025	20600	55425
1993					
JANUARI	61121	16463	77584	21934	55650
FEBRUARI	54711	15058	69769	19451	50318
MAART	63225	17877	81102	22796	58306
APRIL	60947	15345	76292	22070	54222
MEI	61140	17002	78141	21546	56595
JUNI	64606	17007	81613	23371	58242
JULI	59296	15467	74763	19753	55010
AUGUSTUS	60531	15613	76144	18930	57214
SEPTEMBER	60392	15214	75606	19426	56181
OKTOBER	58762	14870	73632	18338	55294
NOVEMBER	55764	13988	69752	16918	52834
DECEMBER	62920	14979	77899	22668	55231
1994					
JANUARI	58198	15219	73417	20149	53268
FEBRUARI	54593	14613	69206	17853	51353
MAART	62083	14982	77066	21068	55998
APRIL	58731	14227	72958	19572	53386
MEI	58867	14931	73798	19559	54239
JUNI	63696	15134	78830	21653	57177
JULI	65314	16928	82242	22704	59538
AUGUSTUS	59624	16407	76032	20733	55299
SEPTEMBER	62496	15139	77635	20788	56847

III. TEWERKSTELLING

A. PERSONEEL GETELD IN DE INRICHTINGEN WELKE AAN EEN MAANDELIJKSE STATISTIEK VAN DE INDUSTRIELE BEDRIJVGHEID ONDERWORPEN ZIJN (1)

	EEN- HEDEN	JAAR 1993	APRIL 1993	MEI 1993	JUNI 1993	JULI 1993	AUGUSTUS 1993	SEPT. 1993	OKTOBER 1993	NOVEMBER 1993	DECEMBER 1993
BODEMINDUSTRIE											
STEENKOOLEMJNEN : AANWEZIG (2)	BED.	-	-	-	-	-	-	-	-	-	-
	ARB.	-	-	-	-	-	-	-	-	-	-
	100 U.	-	-	-	-	-	-	-	-	-	-
STEENKOOLEMJNEN : INGESCHREVEN (3)											
-A) BELGEN	BED.	-	-	-	-	-	-	-	-	-	-
	ARB.	-	-	-	-	-	-	-	-	-	-
	100 U.	-	-	-	-	-	-	-	-	-	-
-B) VREEMDELINGEN	BED.	-	-	-	-	-	-	-	-	-	-
	ARB.	-	-	-	-	-	-	-	-	-	-
	100 U.	-	-	-	-	-	-	-	-	-	-
GROEVEN	BED.	459	450	449	450	452	457	502	461	477	470
	ARB.	1995	1999	2013	1995	2000	1999	2012	1996	1987	1975
	100 U.	2391	2656	2379	2780	1049	2747	2931	2659	2122	1976
KALK, KALKSTEEN EN KALKDERIVATEN	BED.	611	619	616	613	601	605	615	610	597	601
	ARB.	2164	2200	2181	2186	2128	2133	2173	2155	2131	2126
	100 U.	2758	2920	2470	3782	1911	2785	2960	2748	2501	2396
VOEDINGSNIJVERHEID											
JAM	BED.	161	157	157	153	172	157	154	162	164	168
	ARB.	516	482	438	510	586	469	493	548	549	531
	100 U.	641	629	485	719	757	536	627	702	594	657
MARGARINE	BED.	446	446	444	444	451	450	444	442	444	441
	ARB.	376	375	377	368	410	388	365	368	367	360
	100 U.	487	584	436	506	378	459	490	575	409	470
PLANTAARDIGE EN DIERLIJKE OLIEN	BED.	507	512	510	510	506	506	506	500	497	495
	ARB.	657	660	652	652	665	669	653	654	651	650
	100 U.	861	911	790	878	728	900	926	880	787	843
SAMENGESTELDE VOEDERS VOOR DIEREN	BED.	1223	1245	1242	1228	1194	1232	1225	1233	1231	1223
	ARB.	1786	1796	1788	1778	1793	1775	1771	1758	1751	1751
	100 U.	2573	2613	2335	2641	2477	2476	2659	2520	2394	2465
ANDERE VOEDINGSINDUSTRIEEN (4)	BED.	5984	5950	5973	5942	5964	6017	6046	6010	6006	5960
	ARB.	20603	20305	20152	20378	20325	20768	21172	20947	20653	20431
	100 U.	25195	24600	22350	26996	18802	24893	28759	27913	24883	23894
TABAKSNIJVERHEID	BED.	1497	1518	1508	1544	1501	1478	1485	1486	1484	1475
	ARB.	2638	2601	2752	2919	2783	2597	2540	2527	2517	2504
	100 U.	3022	3090	3219	3263	2338	3056	3163	3053	2848	2706

(1) DE EENHEDEN HEBBEN BETREKKING RESPECTIEVELIJK OP HET AANTAL BEDIENDEN EN WERKLIEDEN DAT VOORKOMT OP DE BETAAL STATEN WAARIN DE 15DE DER MAAND BEGREPEN IS EN OP HET AANTAL UREN WERKLIEDEN (X100)

(2) HET BETREFT HET GEMIDDELD AANTAL AANWEZIGE WERKLIEDEN PER GEWERKTE POSTEN

(3) WERKLIEDEN INGESCHREVEN OP HET EINDE VAN HET JAAR OF VAN DE MAAND

(4) MET UITSLUITING VAN, IN HET BIJZONDER, VAN HET SLACHTEN VAN VEE, VAN DE ZUIVELFABRIEKEN, BOTERFABRIEKEN EN KAASFABRIEKEN, VAN DE MAALDERIJEN, VAN DE BAKKERIJEN EN BANKETBAKKERIJEN EN VAN DE SUIKERFABRIEKEN. HET PERSONEEL VAN DEZE AKTIVITEITEN IS OPGENOMEN IN TABEL B HIERNA.

III. TEWERKSTELLING

A. PERSONEEL GETELD IN DE INRICHTINGEN WELKE AAN EEN MAANDELIJKE STATISTIEK VAN DE INDUSTRIELE BEDRIJVGHEID ONDERWORPEN ZIJN (1) (VERVOLG)

	EEN- HEDEN	JAAR 1993	APRIL 1993	MEI 1993	JUNI 1993	JULI 1993	AUGUSTUS 1993	SEPT. 1993	OKTOBER 1993	NOVEMBER 1993	DECEMBER 1993
TEXTIELNIJVERHEID											
1. SPINNERIJEN :											
- KATOEN: FIJNSPINNERIJ (3)	BED. ARB. 100 U.	112 1410 480	111 1442 502	112 1432 465	111 1420 493	111 1405 312	111 1405 312	111 1367 540	110 1356 520	111 1352 497	111 1341 493
- KAARDSPINNERIJ (3)	BED. ARB. 100 U.	- - -	- - -	- - -	- - -	- - -	- - -	- - -	- - -	- - -	- - -
- COCONS (3)	BED. ARB. 100 U.	4 84 7	4 84 8	4 83 8	4 83 8	4 83 2	4 83 6	4 83 8	4 83 8	4 83 7	4 83 4
- KAARDWOL	BED. ARB. 100 U.	131 1404 1513	133 1407 1504	131 1383 1343	131 1373 1696	130 1357 703	132 1362 1354	124 1352 1770	125 1358 1720	124 1364 1498	124 1358 1433
- KAMWOL	BED. ARB. 100 U.	274 2840 2575	279 2940 2774	279 2883 2373	276 2873 2814	276 2818 1219	269 2776 2027	266 2714 2744	263 2709 2854	266 2724 2490	259 2727 2587
- VLAS EN HENNEP (2)	BED. ARB. 100 U.	31 551 43	33 545 41	33 539 36	33 541 53	32 544 25	32 552 39	31 554 59	29 565 59	29 568 51	29 570 54
- JUTE	BED. ARB. 100 U.	21 150 152	21 160 196	21 151 143	21 152 170	20 140 73	20 146 88	21 146 151	22 147 153	22 145 134	21 142 129
- HARDE VEZELS (SPINNERIJ EN TOUWSLAGE- RIJ)	BED. ARB. 100 U.	35 261 289	40 276 332	40 275 289	31 253 282	31 253 282	31 252 133	30 252 307	30 245 301	30 247 276	30 240 251
2. WEVERIJ	BED. ARB. 100 U.	3649 19168 22641	3681 19360 23647	3662 19268 20736	3674 19105 24853	3586 18862 13515	3599 18866 16826	3607 19034 26868	3635 18996 25488	3632 19028 21999	3615 18938 20625
3. BREIGOEDNIJVERHEID	BED. ARB. 100 U.	508 4608 4828	522 4734 4746	508 4645 4418	504 4625 5800	494 4498 1840	489 4485 5057	494 4464 5360	495 4438 5182	492 4447 4860	487 4354 4411
4. ANDERE NIJVERHEIDSTAKKEN :											
- WASSEN EN VERKOLEN VAN WOL	BED. ARB. 100 U.	33 218 190	33 227 200	33 231 163	33 226 234	33 226 43	32 208 217	32 203 221	32 202 196	32 200 177	32 200 183
- KAMMEN VAN DE WOL	BED. ARB. 100 U.	31 377 307	33 420 209	33 412 273	33 414 288	32 356 109	30 331 338	30 330 327	29 327 303	29 322 284	29 314 256
- NAAIGARENFABRIEK	BED. ARB. 100 U.	16 106 123	15 102 128	14 128 182	15 105 128	15 102 62	15 110 107	15 101 139	15 107 135	19 95 119	15 99 109
- WATTEN	BED. ARB. 100 U.	51 234 315	51 242 357	51 242 320	51 230 360	50 228 225	50 233 229	51 228 337	51 225 310	51 227 301	51 224 276
- VILT	BED. ARB. 100 U.	86 279 308	88 296 333	86 280 274	86 280 348	87 270 156	85 267 322	86 270 339	84 268 337	86 267 277	85 264 261
- BANDWEVERIJ	BED. ARB. 100 U.	199 974 1062	200 964 1125	202 974 983	201 971 1289	198 919 727	196 972 749	200 986 1308	200 993 1139	195 994 994	196 993 939

(1) DE EENHEDEN HEBBEN BETREKKING RESPECTIEVELIJK OP HET AANTAL BEDIENDEN EN WERKLIEDEN DAT VOORKOMT OP DE BETAAL STATEN WAARIN DE 15DE DER MAAND BEGREPEN IS EN OP HET AANTAL UREN WERKLIEDEN (X100)

(3) VOOR DEZE BEDRIJFSTAKKEN BETREFT HET SPINDEL-UREN (IN HONDERDDUIZEND). VOOR DE FIJN- EN KAARDSPINNERIJEN, HEB BEN DE CIJFERS VAN AUGUSTUS EVENEENS BETREKKING OP JULI

III. TEWERKSTELLING

A. PERSONEEL GETELD IN DE INRICHTINGEN WELKE AAN EEN MAANDELIJKSE STATISTIEK VAN DE INDUSTRIELE BEDRIJVGHEID ONDERWORPEN ZIJN (1) (VERVOLG)

	EEN- HEDEN	JAAR 1993	APRIL 1993	MEI 1993	JUNI 1993	JULI 1993	AUGUSTUS 1993	SEPT. 1993	OKTOBER 1993	NOVEMBER 1993	DECEMBER 1993
SCHOENEN, KLEDING EN CONFECTIE											
SCHOENEN	BED.	100	98	98	99	97	95	104	102	103	104
	ARB.	837	875	872	864	851	845	805	780	777	745
	100 U.	767	719	738	1050	355	856	868	694	658	636
PANTOFFELS	BED.	12	13	13	11	11	11	11	11	11	11
	ARB.	83	85	84	86	74	81	77	79	83	84
	100 U.	91	87	89	118	44	105	108	98	77	71
HANDSCHOENEN, MAROKIJK EN LEDERWAREN N.E.G	BED.	69	70	70	72	70	68	70	68	71	69
	ARB.	511	518	505	508	502	474	519	511	502	501
	100 U.	580	660	510	620	237	530	686	627	557	528
KLEDING EN CONFECTIENIJVERHEID (2)	BED.	2755	2811	2786	2794	2780	2730	2732	2695	2695	2666
	ARB.	19789	20072	20005	19845	19584	19574	19400	19031	18924	18795
	100 U.	20923	21295	19385	24907	11408	20400	23766	20454	18527	18254
HOUT, PAPIER											
HOUTZAGERIJ,ENZ...	BED.	236	236	237	237	237	236	232	235	235	236
	ARB.	1591	1611	1605	1605	1582	1558	1576	1570	1580	1576
	100 U.	1892	2117	1853	2261	1094	1778	2154	2076	1842	1654
HOUT EN AANVERWANTE BEDRIJFSTAKKEN (2)	BED.	3561	3614	3609	3544	3512	3510	3515	3510	3486	3491
	ARB.	21613	21938	21656	21564	21356	21535	21317	21209	21168	20889
	100 U.	27381	29813	25454	31559	14178	25275	31844	29581	26351	23927
MEUBELEN	BED.	1660	1676	1699	1642	1620	1624	1639	1631	1626	1629
	ARB.	10216	10341	10242	10182	10084	10161	10105	10057	10033	9975
	100 U.	12942	14066	11753	14940	6092	12075	14977	14138	12614	11482
ZETELS	BED.	504	506	509	505	502	499	505	503	492	495
	ARB.	3699	3757	3689	3676	3645	3643	3669	3667	3656	3679
	100 U.	4524	4847	4231	4971	2494	3701	5467	4858	4475	4210
SCHRIJNWERKERIJ	BED.	594	608	593	592	593	589	582	597	591	585
	ARB.	3570	3609	3576	3567	3534	3616	3544	3505	3519	3501
	100 U.	4506	4951	4381	5396	2208	4544	5373	4966	4274	3704
VAATWERK	BED.	89	92	89	89	90	88	88	88	86	86
	ARB.	399	411	398	391	394	395	392	392	386	383
	100 U.	511	565	480	621	354	463	559	529	496	442
KISTEN- EN TONNENNIJVERHEID	BED.	100	101	101	100	98	99	100	99	99	97
	ARB.	635	657	650	634	623	625	620	609	600	608
	100 U.	805	888	773	914	621	756	917	808	717	692
GEPLAKT HOUT, BLOKPLATEN OF LAMELLEN- PLATEN, GEPERSTE PANELEN	BED.	370	382	374	372	365	365	352	352	353	355
	ARB.	2223	2270	2226	2236	2204	2218	2122	2130	2129	1911
	100 U.	2987	3317	2804	3436	1884	2618	3265	3107	2806	2399
ANDERE ACTIVITEITEN	BED.	244	249	244	244	244	246	249	240	239	244
	ARB.	873	893	875	878	872	877	865	849	845	832
	100 U.	1106	1179	1032	1281	525	1117	1286	1175	969	997
PAPIER (PRODUKTIE)	BED.	1365	1508	1505	1457	1452	1171	1175	1179	1172	1170
	ARB.	3807	4178	4139	3943	3949	3281	3279	3370	3267	3247
	100 U.	5365	5612	5371	5531	4276	3889	4705	4607	4005	8948
PAPIER (VERWERKING)	BED.	2401	2404	2388	2387	2407	2418	2402	2403	2386	2376
	ARB.	8496	8559	8521	8496	8559	8512	8459	8416	8350	8250
	100 U.	10559	11327	9748	11591	6507	10212	11825	11116	10024	9377

(1) DE EENHEDEN HEBBEN BETREKKING RESPECTIEVELIJK OP HET AANTAL BEDIENDEN EN WERKLIEDEN DAT VOORKOMT OP DE BETAAL STATEN WAARIN DE 15DE DER MAAND BEGREPEN IS EN OP HET AANTAL UREN WERKLIEDEN (X100)

(2) PERSONEEL TEWERKGESTELD IN DE INRICHTINGEN WELKE 5 WERKLIEDEN OF MEER TEWERKSTELLEN. ZIE EVENEENS TABEL B.

III. TEWERKSTELLING

A. PERSONEEL GETELD IN DE INRICHTINGEN WELKE AAN EEN MAANDELIJKSE STATISTIEK VAN DE INDUSTRIELE BEDRIJFVIGHEID ONDERWORPEN ZIJN (1) (VERVOLG)

	EEN- HEDEN	JAAR 1993	APRIL 1993	MEI 1993	JUNI 1993	JULI 1993	AUGUSTUS 1993	SEPT. 1993	OKTOBER 1993	NOVEMBER 1993	DECEMBER 1993
LEERLOOIERIJEN	BED. ARB. 100 U.	58 448 539	59 463 580	59 454 491	59 439 619	59 435 199	56 431 498	56 434 612	55 430 586	55 432 519	55 451 561
RUBBER	BED. ARB. 100 U.	1078 3197 3730	1084 3241 3804	1086 3250 3546	1069 3154 4283	1067 3141 2350	1067 3142 2986	1071 3143 4210	1066 3124 4053	1084 3156 3493	1073 3139 3377
SCHEIKUNDIGE NIJVERHEID											
ZEEP	BED. ARB. 100 U.	1702 2418 2905	1695 2386 3102	1698 2383 2745	1668 2435 3247	1667 2441 2423	1665 2456 2623	1682 2415 3178	1753 2387 3248	1733 2427 2717	1713 2455 2725
ANDERE SCHEIKUNDIGE INDUSTRIEEN (2) (3)	BED. ARB. 100 U.	19025 21024 27132	19331 21328 28240	19113 21193 26200	19050 20985 32651	18912 21368 22219	18883 20772 23372	18820 20656 28688	18721 20453 27007	18646 20482 23687	18591 20417 24441
NIJVERHEID DER PETROLEUM- EN STEENKOO- DERIVATEN											
PETROLEUMRAFFINADERIJEN	BED. ARB. 100 U.	1322 802 946	1311 813 1052	1309 811 1042	1313 803 1032	1326 797 882	1339 787 884	1347 783 1009	1347 782 1093	1338 783 922	1339 780 929
STEENKOOLBRIKETTEN	BED. ARB. 100 U.	- 8 7	- 8 3	- 8 5	- 8 7	- 8 3	- 8 10	- 8 9	- 8 9	- 8 10	- 8 6
COKESFABRIEKEN	BED. ARB. 100 U.	171 1436 1733	180 1412 1738	173 1431 1726	170 1462 1778	170 1446 1701	169 1418 1646	167 1413 1753	168 1407 1778	168 1404 1633	167 1390 1564
METAALNIJVERHEID											
IJZERNIJVERHEID UITGEZONDERD DE FABRIEKEN WELKE ENKEL GIETSTAAL VERVAARDIGEN	BED. ARB. 100 U.	6075 18298 22933	6152 18986 28326	6147 18378 23642	6082 18706 25543	6039 18493 19749	5867 17878 18932	5849 17832 23141	6061 17382 23160	6040 17620 20965	6030 17227 19605
IJZERNIJVERHEID FABRIEKEN WELKE ENKEL GIETSTAAL VERVAAR- DIGEN	BED. ARB. 100 U.	89 354 408	92 354 431	86 356 400	86 359 478	89 352 198	86 356 427	87 361 437	86 356 459	88 352 405	87 359 427
NON-FERROMETALEN EN HUN LEGERINGEN	BED. ARB. 100 U.	2773 7236 8916	2788 7384 9419	2789 7369 8477	2781 7262 10172	2791 7234 7036	2769 7119 7838	2783 7144 9707	2720 6981 9469	2696 6954 7929	2694 6941 7978
NON-FERRO METAALGIETERIJEN	BED. ARB. 100 U.	192 1009 1224	191 1023 1351	192 1011 1218	191 1023 1558	191 1003 855	191 1009 933	188 1006 1325	190 996 1231	188 980 1053	187 980 1048
METAALVERWERKENDE NIJVERHEID (2)	BED. ARB. 100 U.	57699 159436 189827	58190 160834 204515	58231 161449 182849	57824 160303 217664	57531 158718 107777	57525 158058 164830	57235 157443 213699	56908 156155 202763	56758 155185 173954	56507 154171 174246
VORMSTAALGIETERIJEN	BED. ARB. 100 U.	468 1025 1148	474 1016 1179	467 1008 1083	463 1021 1249	461 1012 432	461 1002 1188	458 1014 1200	457 1005 1186	458 1009 1257	470 1061 1328
IJZERGIETERIJEN	BED. ARB. 100 U.	326 1671 1855	330 1717 2078	336 1711 1884	328 1674 2243	319 1660 918	321 1663 1564	318 1662 2101	319 1642 1941	315 1636 1737	310 1554 1584
DRAAD- EN METAALTREKKERIJ, KOUDWALSERIJ ENZ...	BED. ARB. 100 U.	1783 5352 5943	1799 5457 6754	1779 5408 5656	1796 5415 7101	1792 5325 1158	1790 5338 6856	1780 5307 6594	1760 5166 6250	1748 5137 5025	1745 4995 5118
SMEEDWERK, WARM PERS- EN DIEPTREKWERK, ENZ...	BED. ARB. 100 U.	882 2766 3274	913 2915 3649	913 2917 3258	901 2906 3972	878 2721 1649	835 2644 2927	844 2563 3433	843 2561 3274	842 2549 2918	848 2526 2802

(1) DE EENHEDEN HEBBEN BETREKKING RESPECTIEVELIJK OP HET AANTAL BEDIENDEN EN WERKLIEDEN DAT VOORKOMT OP DE BETAAL STATEN WAARIN DE 15DE DER MAAND BEGREPEN IS EN OP HET AANTAL UREN WERKLIEDEN (X100)

(2) PERSONEEL TEWERKGESTELD IN DE INRICHTINGEN WELKE 5 WERKLIEDEN OF MEER TEWERKSTELLEN

(3) STIKSTOFNIJVERHEID INBEGREPEN

III. TEWERKSTELLING

A. PERSONEEL GETELD IN DE INRICHTINGEN WELKE AAN EEN MAANDELIJKSE STATISTIEK VAN DE INDUSTRIELE BEDRIJVIGHEID ONDERWORPEN ZIJN (1) (VERVOLG)

	EEN- HEDEN	JAAR 1993	APRIL 1993	MEI 1993	JUNI 1993	JULI 1993	AUGUSTUS 1993	SEPT. 1993	OKTOBER 1993	NOVEMBER 1993	DECEMBER 1993
PLAATBEWERKING EN DIVERSE METAAL VER- WERKINGEN	BED.	2320	2356	2375	2323	2307	2306	2281	2277	2246	2231
	ARB.	9510	9695	9652	9389	9290	9316	9322	9289	9005	9492
	100 U.	11942	12744	11667	13467	7806	10970	13194	12446	10903	10507
METAALTOEBEHOREN VOOR HET BOUWBEDRIJF	BED.	3107	3142	3126	3088	3095	3185	3109	3087	3052	3038
	ARB.	11321	11403	11377	11362	11202	11376	11306	11145	11045	10945
	100 U.	13992	14966	13076	16194	7366	13060	16078	15247	13552	12752
BRUGGEN, VAKWERK, PLAATWERK EN STOOM- KETELS	BED.	2534	2593	2621	2599	2510	2504	2468	2443	2460	2430
	ARB.	9150	9295	9303	9323	9160	9132	9037	8927	8915	8748
	100 U.	10831	11757	10869	12381	7421	9458	11940	11609	10164	9744
SCHEEPSBOUW	BED.	450	281	522	526	536	537	541	548	546	540
	ARB.	2313	1702	2637	2644	2632	2640	2625	2610	2609	2587
	100 U.	2722	2222	3214	3417	1456	2743	3409	3459	3412	2814
SPOOR- EN TRAMWEGMATERIEEL	BED.	624	624	623	616	610	622	620	615	614	606
	ARB.	1649	1692	1652	1611	1570	1626	1635	1590	1505	1544
	100 U.	1833	1920	1435	1980	625	1904	1896	2427	1570	1535
MOTORVOERTUIGEN, RIJWIELEN EN AANVER-	BED.	7180	7277	7252	7177	7157	7131	7100	7094	7059	6922
	ARB.	47239	47786	47807	47299	47109	46545	46710	46267	45920	45401
	100 U.	54736	59374	53041	62244	33136	39764	63154	56092	49872	51441
DRIJFKRACHTMACHINES, PNEUMATISCHE MACH- INES	BED.	3198	3238	3214	3224	3160	3187	3196	3173	3160	3131
	ARB.	5338	5364	5331	5393	5303	5301	5318	5277	5289	5153
	100 U.	6534	6997	6263	7486	3873	5928	7315	7043	6100	5966
WERKTUIGMACHINES EN AANVERWANTE NIJVER-	BED.	1580	1608	1610	1596	1569	1571	1553	1527	1531	1550
	ARB.	4185	4217	4238	4235	4211	4221	4131	4076	4038	4027
	100 U.	5289	5785	5094	6099	2885	4681	5934	5681	4943	4690
TEXTIELMACHINES EN TOEBEHOREN	BED.	981	1008	1005	970	967	1000	970	963	987	977
	ARB.	2558	2576	2559	2573	2548	2556	2554	2521	2520	2469
	100 U.	2985	3160	2775	3543	1798	2280	3445	3433	2851	2744
DIVERSE MECHANIEKCONSTRUCTIES	BED.	2393	2419	2399	2363	2343	2356	2345	2294	2310	2402
	ARB.	6931	7025	6955	6911	6926	6903	6924	6706	6704	6526
	100 U.	8213	8818	7756	9162	5120	7635	9041	8571	7507	7453
HEF-, TRANSPORT- EN WEEGTOESTELLEN	BED.	2772	2789	2804	2767	2761	2738	2731	2764	2715	2725
	ARB.	6389	6423	6457	6390	6345	6292	6282	6331	6280	6316
	100 U.	7739	8134	7384	8874	4785	7418	8637	8380	6979	6811
TOESTELLEN EN INSTALLATIES VOOR DIVERSE NIJVERHEDEN	BED.	3231	3299	3313	3286	3230	3145	3131	3137	3140	3105
	ARB.	7803	7905	7916	7823	7677	7678	7540	7634	7673	7724
	100 U.	9809	10571	9758	10711	6762	7511	9812	11186	8744	9668
ELECTROTECHNIEK	BED.	18413	18511	18448	18302	18365	18420	18320	18276	18260	18182
	ARB.	28900	29220	29163	28930	28717	28601	28323	28147	28184	27953
	100 U.	34980	38116	32952	40436	17939	32958	39982	38103	31040	31727
MEET-, LABORATORIUMTOESTELLEN, ENZ...	BED.	469	491	482	494	468	454	449	444	448	447
	ARB.	949	1028	1000	1029	948	905	895	887	870	862
	100 U.	1102	1209	1035	1389	646	1087	1198	1152	943	901
WAPENS EN MUNITIE	BED.	851	863	856	872	845	859	863	864	841	819
	ARB.	1444	1427	1445	1455	1413	1414	1496	1487	1418	1407
	100 U.	1676	1783	1637	2062	989	1676	1789	1732	1372	1447
VLIEGTUIGMACHINES	BED.	4137	4175	4086	4133	4158	4103	4158	4023	4026	4029
	ARB.	2943	2971	2913	2920	2949	2905	2899	2887	2879	2881
	100 U.	3224	3301	3013	3655	1012	3222	3548	3552	3066	3212

(1) DE EENHEDEN HEBBEN BETREKKING RESPECTIEVELIJK OP HET AANTAL BEDIENDEN EN WERKLIEDEN DAT VOORKOMT OP DE BETAAL STATEN WAARIN DE 15DE DER
MAAND BEGREPEN IS EN OP HET AANTAL UREN WERKLIEDEN (X100)

III. TEWERKSTELLING

A. PERSONEEL GETELD IN DE INRICHTINGEN WELKE AAN EEN MAANDELIJKE STATISTIEK VAN DE INDUSTRIELE BEDRIJVIGHEID ONDERWORPEN ZIJN (1) (VERVOLG)

	EEN- HEDEN	JAAR 1993	APRIL 1993	MEI 1993	JUNI 1993	JULI 1993	AUGUSTUS 1993	SEPT. 1993	OKTOBER 1993	NOVEMBER 1993	DECEMBER 1993
NIJVERHEID DER NIET METAALHOUDENDE MINERALEN											
KLEI	BED.	262	264	264	264	259	260	257	258	258	256
	ARB.	1646	1667	1685	1685	1642	1645	1632	1630	1613	1584
	100 U.	2196	2349	2132	2376	1800	2047	2381	2116	2101	2149
GLAS	BED.	3349	3393	3389	3372	3367	3345	3305	3301	3280	3273
	ARB.	10042	10126	10109	10071	10179	10072	9920	9872	9878	9689
	100 U.	12840	13692	12502	14500	9257	11368	13804	13657	11750	11716
CEMENT	BED.	876	871	875	875	889	882	886	881	881	872
	ARB.	1164	1165	1170	1153	1170	1159	1154	1168	1145	1152
	100 U.	1512	1579	1461	1739	1301	1350	1599	1654	1319	1264
KERAMIEK	BED.	620	627	627	634	629	631	634	619	592	584
	ARB.	2490	2512	2537	2537	2514	2461	2493	2481	2384	2360
	100 U.	3118	3404	3035	3678	2173	2810	3383	3182	2797	2711
PLASTIEKVERWERKENDE NIJVERHEID (2)											
	BED.	6133	6187	6263	6133	5908	5974	5935	6241	5947	5915
	ARB.	16712	17027	17023	16807	16257	16416	16430	16369	16346	16170
	100 U.	21651	23021	21147	24566	14638	19652	23557	22663	20353	19012
BOUWBEDRIJF (3)											
-TOTAAL:											
	BED.	15743	15900	15832	15765	15638	15708	15870	15746	15531	15753
	ARB.	89774	90977	90121	90025	89006	89967	89922	88571	87670	89101
	100 U.	101230	118184	100208	130172	48726	114329	122480	114911	84588	73698
ELEKTRICITEIT (4)	BED.	14801	14792	14796	14805	14801	14804	14809	14742	14745	14753
	ARB.	1196	1198	1193	1196	1196	1200	1191	1189	1207	1184
	100 U.	1488	1570	1427	1555	1336	1357	1549	1479	1346	1418
GASBEDELING (5)	BED.	-	4264	4265	4270	4264	4263	4262	-	-	-
	ARB.	-	-	-	-	-	-	-	-	-	-
	100 U.	-	-	-	-	-	-	-	-	-	-
WATERDISTRIBUTIE	BED.	2926	2939	2934	2942	2924	2907	2905	2906	2924	2941
	ARB.	3988	3994	3988	3983	3988	3976	3977	3974	3996	3989
	100 U.	5499	5735	5270	5809	5278	5378	4705	5634	5255	5529

(1) DE EENHEDEN HEBBEN BETREKKING RESPECTIEVELIJK OP HET AANTAL BEDIENDEN EN WERKLIEDEN DAT VOORKOMT OP DE BETAAL STATEN WAARIN DE 15DE DER MAAND BEGREPEN IS EN OP HET AANTAL UREN WERKLIEDEN (X100)

(2) PERSONEEL TEWERKGESTELD IN DE INRICHTINGEN WELKE 5 ARBEIDERS OF MEER TEWERKSTELLEN

(3) ONDERNEMINGEN WELKE 10 PERSONEN OF MEER TEWERKSTELLEN

(4) HET PERSONEEL VAN DE INDUSTRIELE ZELFVOORTBRENGING NIET INBEGREPEN

(5) PERSONEEL TEWERKGESTELD IN DE GASCENTRALES EN FABRIEKEN INBEGREPEN

III. TEWERKSTELLING

B. PERSONEEL GETELD IN DE INRICHTINGEN WELKE 10 WERKLIEDEN OF MEER TEWERKSTELLEN (1)

	EEN- HEDEN	JAAR 1992	JUNI 1993	JULI 1993	AUGUSTUS 1993	SEPT. 1993	OKTOBER 1993	NOVEMBER 1993	DECEMBER 1993
VOEDINGSNIJVERHEID									
SLACHTERIJEN	BED. ARB. 100 U.	477 2521 3064	469 2669 3555	460 2681 2847	460 2713 3143	471 2699 3268	448 2643 3349	446 2635 3078	449 2638 3200
ZUIVELNIJVERHEID	BED. ARB. 100 U.	2197 4597 5748	2118 4489 6152	2129 4572 4494	2113 4463 5310	2108 4371 5569	2115 4292 5395	2095 4257 4896	2159 4251 5025
GRAANVERWERKENDE NIJVERHEID	BED. ARB. 100 U.	278 399 543	277 380 553	273 373 458	264 369 477	264 377 541	256 356 502	267 355 498	264 349 478
BAKKERIJEN	BED. ARB. 100 U.	1144 3825 4863	1106 3780 4969	1110 3796 4398	1113 3842 4381	1096 3767 4822	1103 3773 4836	1106 3786 4633	1111 3780 5147
SUIKERFABRIEKEN	BED. ARB. 100 U.	506 1477 2034	446 1286 1811	444 1275 478	445 1301 1653	462 1604 2438	461 1720 3150	458 1732 3062	442 1474 2442
BEREIDING VAN VOEDINGSWAREN NIET ELDERS GENOEMD	BED. ARB. 100 U.	1057 2642 3152	906 2548 3490	912 2498 2884	906 2411 2836	904 2320 2924	903 2287 2618	901 2284 2324	883 2240 2881
BEREIDING VAN DRANKEN	BED. ARB. 100 U.	3629 6649 8520	3556 6107 8859	3539 5959 7392	3550 5943 7312	3543 5815 7851	3536 5773 7406	3478 5661 6517	3467 5686 6916
TEXTIEL									
BEREIDING VAN BASTVEZELS	BED. ARB. 100 U.	31 273 344	33 286 454	34 301 306	32 297 289	34 309 488	36 304 469	35 322 440	36 348 426
SORTEREN EN UITRAFELN VAN LOMPEN EN TEXTIELAFVAL	BED. ARB. 100 U.	66 678 771	60 646 829	54 636 503	58 642 583	56 610 757	56 599 742	57 593 579	59 588 466
TEXTIELVEREDELING	BED. ARB. 100 U.	757 4066 4846	672 3670 4870	657 3564 2570	656 3581 3127	669 3551 5227	664 3501 4646	657 3556 4156	648 3522 3864
OVERIGE	BED. ARB. 100 U.	412 1599 1566	429 1605 2126	459 1588 1184	460 1595 1802	464 1595 2189	463 1585 2023	459 1591 1815	455 1574 1616
BEREIDING EN BEWERKING VAN HOUT	BED. ARB. 100 U.	15 83 91	7 74 88	7 75 39	7 73 84	7 72 52	7 71 61	7 70 65	7 69 54
DRUKKERIJEN EN UITGEVERIJEN	BED. ARB. 100 U.	11344 14454 18600	11523 14433 19827	11637 14573 13043	11604 14529 17765	11388 14600 20547	11508 14657 19861	11522 14557 18387	11518 14375 18929
PELTERIJEN EN BONTWERK	BED. ARB. 100 U.	23 170 220	21 173 237	23 171 120	23 165 178	24 170 240	22 166 233	21 170 228	21 169 166

(1) DE EENHEDEN HEBBEN BETREKKING RESPECTIEVELIJK OP HET AANTAL BEDIENDEN EN WERKLIEDEN DAT VOORKOMT OP DE BETAAL STATEN WAARIN DE 15DE DER MAAND BEGREPEN IS EN OP HET AANTAL UREN WERKLIEDEN (X100) DEZE TABEL BETREFT ENKEL DE NIJVERHEIDSTAKKEN WAARVOOR GEEN MAANDELIJKSE STATISTIEK VAN DE BEDRIJVGHEID BESTAAT. TENGEVOLGE ENER WIJZIGING VAN HET AANTAL AANGEVERS, ZIJN DE UITKOMSTEN VAN DE VERSCHILLENDE JAREN ONDERLING NIET VERGELIJKBAAR.

III. TEWERKSTELLING

B. PERSONEEL GETELD IN DE INRICHTINGEN WELKE 10 WERKLIEDEN OF MEER TEWERKSTELLEN (1) (VERVOLG)

	EEN- HEDEN	JAAR 1992	JUNI 1993	JULI 1993	AUGUSTUS 1993	SEPT. 1993	OKTOBER 1993	NOVEMBER 1993	DECEMBER 1993
SCHEIKUNDIGE NIJVERHEID									
NIJVERHEID DER FARMACEUTISCHE PRODUCTEN	BED.	8192	8350	8338	8078	8018	7919	7757	7892
	ARB.	4018	4039	3981	3927	3944	3901	3912	3877
	100 U.	4996	5532	3220	4595	5311	5219	4495	4136
OVERIGE	BED.	2318	2273	2284	2284	2286	2303	2306	2291
	ARB.	2100	1945	1951	1953	1944	1953	1948	1932
	100 U.	2665	2650	1801	2166	2599	2629	2326	2345
NIJVERHEID VAN DE NIET-METAALHOUDENDE MINERALEN	BED.	155	149	153	153	152	156	157	156
	ARB.	441	385	384	388	389	398	400	411
	100 U.	549	572	285	514	577	546	492	506
CEMENTAGGLOMERATEN, ASBESTCEMENT EN BETONCENTRALES	BED.	1768	1755	1742	1761	1759	1758	1752	1746
	ARB.	8297	7963	7977	7942	7956	7889	7826	7764
	100 U.	10305	12165	5069	10472	11932	10713	7699	7533
UURWERKEN, JUWELEN, PENNINGEN	BED.	130	128	129	128	129	129	129	129
	ARB.	304	296	297	291	292	292	290	288
	100 U.	382	401	212	261	380	377	345	376
DIAMANTNIJVERHEID	BED.	278	233	234	230	233	237	233	229
	ARB.	1877	1650	1625	1630	1628	1652	1618	1605
	100 U.	1966	1894	2028	456	1987	2255	1725	1751
MONTAGE VAN METALEN CONSTRUCTIES	BED.	627	630	631	625	622	658	652	597
	ARB.	3054	2898	2912	2894	2823	2790	2625	2738
	100 U.	3808	3679	3007	3483	3561	3430	2992	3061
RECUPERATIE VAN IJZER EN VAN NON-FERRO METALEN	BED.	198	191	184	195	197	189	192	189
	ARB.	1014	991	981	980	978	975	970	949
	100 U.	1263	1416	867	1168	1339	1312	1186	1082
RECUPERATIE VAN PAPIER	BED.	49	42	50	44	45	56	55	49
	ARB.	255	237	238	239	234	235	234	231
	100 U.	355	364	269	296	359	317	309	325
NIET ELDERS GENOEMDE BEWERKENDE EN VERWERKENDE INDUSTRIEEN	BED.	1297	1328	1333	1301	1301	1264	1249	846
	ARB.	1427	1424	1457	1369	1375	1355	1328	1209
	100 U.	1788	1921	1425	1591	1817	1676	1538	1400

(1) DE EENHEDEN HEBBEN BETREKKING RESPECTIEVELIJK OP HET AANTAL BEDIENDEN EN WERKLIEDEN DAT VOORKOMT OP DE BETAAL STATEN WAARIN DE 15DE DER MAAND BEGREPEN IS EN OP HET AANTAL UREN WERKLIEDEN (X100) DEZE TABEL BETREFT ENKEL DE NIJVERHEIDSTAKKEN WAARVOOR GEEN MAANDELIJKSE STATISTIEK VAN DE BEDRIJVGHEID BESTAAT. TENGEVOLGE ENER WIJZIGING VAN HET AANTAL AANGEVERS, ZIJN DE UITKOMSTEN VAN DE VERSCHILLENDE JAREN ONDERLING NIET VERGELIJKBAAR.

**TWERKSTELLING IN DE BOUWNIJVERHEID
UITSPLITSING NAARGELANG DE ACTIVITEIT VAN HET PERSONEEL IN DE ONDERNEMING (1)**

	EEN- HEDEN	JAAR 1993	OKTOBER 1993	NOVEMBER 1993	DECEMBER 1993	JANUARI 1994	FEBRUARI 1994	MAART 1994	APRIL 1994
GEBOUWEN	ARB.	41166	40225	39839	40086	40949	40573	40474	40521
	100 U.	44250	50651	34666	29024	34980	36324	54807	43607
WEGENBOUW	ARB.	22042	22094	22069	22478	22062	21856	22029	22266
	100 U.	24990	29275	20379	17378	18886	20556	31468	25647
VOLTOOIINGSWERKEN	ARB.	26566	26252	25762	26537	26375	26414	26141	25969
	100 U.	31990	34985	29542	27296	27254	30354	37345	30173
BOUWNIJVERHEID (CODES NACE 500 TOT 504)	BED.	15743	15746	15531	15753	15763	15844	15789	15714
	ARB.	89774	88571	87670	89101	89386	88843	88644	88756
	100 U.	101230	114911	84588	73698	81119	87234	123620	99427

(1) ONDERNEMINGEN WELKE 10 PERSONEN OF MEER TWERKSTELLEN

**TWERKSTELLING IN DE BOUWNIJVERHEID
UITSPLITSING NAAR DE HOOFDACTIVITEIT (NACE-CODES) VAN DE ONDERNEMINGEN (1)**

	EEN- HEDEN	JAAR 1993	OKTOBER 1993	NOVEMBER 1993	DECEMBER 1993	JANUARI 1994	FEBRUARI 1994	MAART 1994	APRIL 1994
SLOPERSBEDRIJF	BED.	55	57	57	59	30	29	29	29
	ARB.	278	272	274	278	249	242	247	255
	100 U.	296	291	262	272	221	260	331	265
BURGERLIJKE EN UTILITEITSBOUW	BED.	7034	7115	6981	7032	7111	7135	7067	7050
	ARB.	40992	40405	39906	40366	40964	40661	40436	40423
	100 U.	44073	50992	34829	29327	34988	36500	54813	43623
WATER-, SPOOR- EN WEGENBOUW, CULTUUR- TECHNISCHE WERKEN	BED.	3742	3718	3679	3764	3748	3755	3762	3788
	ARB.	22569	22282	22267	22550	22598	22256	22565	22860
	100 U.	25606	29529	20527	17469	19530	20953	32319	26256
VOLTOOIINGSWERKEN : INSTALLATIEBEDRIJVEN	BED.	2969	2929	2889	2944	2925	2974	2983	2924
	ARB.	12350	12229	11941	12340	12141	12284	12319	12107
	100 U.	15856	17131	14850	13799	14280	15622	18790	14975
BOUWBEDRIJVEN VOOR DE AFWERKING VAN GEBOUWEN	BED.	1943	1927	1925	1954	1949	1951	1948	1923
	ARB.	13585	13383	13282	13567	13434	13400	13077	13111
	100 U.	15399	16969	14119	12831	12099	13899	17366	14308
BOUWNIJVERHEID (CODES N.A.C.E. 500 TOT 504)	BED.	15743	15746	15531	15753	15763	15844	15789	15714
	ARB.	89774	88571	87670	89101	89386	88843	88644	88756
	100 U.	101230	114911	84588	73698	81119	87234	123620	99427

(1) ONDERNEMINGEN WELKE 10 PERSONEN OF MEER TWERKSTELLEN

**PRIJSINDEX VAN DE INDUSTRIËLE PRODUCTIE (PRIJS BETAALD AAN PRODUCENT,
BINNENLANDSE MARKT) (1980 = 100)**

	VOEDINGS WAREN, DRANKEN EN TABAK	PRODUKTEN VAN DE INDUS- TRIEËN, PRODUCENTEN VAN			PRODUK- TEN VAN EXTRAK- TIEVE INDUS- TRIEËN	PRODUK- TEN VAN FABRIEKS INDUS- TRIEËN	ENERGIE	INDEX ZONDER PETROLE- UM PRODUK- TEN	ALGEMENE INDEX
		INTER- MEDIAIRE GOEDEREN	KON- SUMPTIE- GOEDEREN	INVES- TERINGS- GOEDEREN					
1990	137.4	128.9	142.7	150.2	132.9	135.7	108.5	-	135.5
1991	139.3	124.4	144.8	154.6	126.8	134.4	103.0	-	134.0
1992	143.0	122.1	148.9	158.3	133.0	134.4	99.3	-	134.3
1993	140.6	120.5	147.3	159.3	133.9	132.3	99.1	-	133.0
1991									
JUNI	138.9	124.8	144.3	155.1	126.8	134.7	102.4	-	134.1
JULI	137.7	124.8	143.5	155.1	126.3	134.3	103.3	-	133.9
AUGUSTUS	138.5	125.3	144.3	155.4	126.7	134.4	104.9	-	134.4
SEPTEMBER	140.6	125.4	146.0	155.4	127.7	134.9	105.2	-	135.0
OKTOBER	140.8	125.6	146.2	155.4	128.0	135.2	106.7	-	135.2
NOVEMBER	142.2	124.3	147.3	156.2	127.6	135.2	104.1	-	134.9
DECEMBER	142.6	121.3	147.8	156.2	127.7	133.5	97.6	-	133.3
1992									
JANUARI	144.0	120.7	149.0	156.2	131.9	133.6	96.3	-	133.3
FEBRUARI	144.1	121.2	149.3	157.9	132.3	134.2	97.3	-	133.8
MAART	143.9	121.8	149.2	157.9	132.8	134.5	97.5	-	134.1
APRIL	143.2	122.9	148.8	157.9	133.7	134.8	100.1	-	134.7
MEI	143.4	124.0	149.0	158.1	133.9	135.5	101.9	-	135.4
JUNI	143.6	124.3	149.3	157.9	133.6	135.9	102.5	-	135.7
JULI	143.0	123.6	149.0	157.9	133.1	135.3	99.7	-	135.1
AUGUSTUS	142.7	120.8	148.8	159.5	133.0	133.6	97.9	-	133.6
SEPTEMBER	142.9	121.9	149.1	159.5	132.9	134.4	98.9	-	134.4
OKTOBER	142.5	121.9	148.9	159.5	133.1	134.2	100.7	-	134.3
NOVEMBER	142.5	121.6	148.7	158.7	132.7	133.9	100.8	-	134.0
DECEMBER	140.7	120.3	147.2	158.7	132.7	132.5	97.9	-	132.8
1993									
JANUARI	141.0	119.4	147.4	158.7	133.0	131.7	97.9	-	132.3
FEBRUARI	140.1	119.6	146.8	159.2	133.1	131.6	99.4	-	132.3
MAART	140.8	120.0	147.6	159.2	133.1	132.1	100.7	-	132.8
APRIL	140.2	121.4	146.9	159.2	133.9	132.7	101.0	-	133.4
MEI	140.1	120.9	146.8	159.0	133.8	132.3	100.1	-	133.0
JUNI	140.0	120.3	146.8	159.0	134.0	132.0	98.7	-	132.7
JULI	140.4	120.9	147.2	159.0	134.0	132.6	98.8	-	133.1
AUGUSTUS	140.0	121.0	146.8	159.7	134.4	132.4	100.0	-	133.1
SEPTEMBER	139.9	120.8	146.7	159.7	134.4	132.2	98.7	-	133.0
OKTOBER	140.1	121.2	147.1	159.7	134.4	132.6	100.0	-	133.4
NOVEMBER	141.9	120.6	148.6	160.0	134.3	132.9	98.7	-	133.5
DECEMBER	142.4	119.3	149.1	160.1	134.1	132.1	95.0	-	132.9
1994									
JANUARI	141.1	119.9	148.2	160.1	134.4	132.4	95.0	-	133.0
FEBRUARI	141.9	119.8	148.8	160.6	134.6	133.0	94.5	-	133.1
MAART	142.0	119.7	148.9	160.6	134.6	132.8	94.2	-	133.1
APRIL	142.6	121.2	149.3	160.6	134.8	133.9	96.0	-	134.2
MEI	143.7	121.7	150.0	161.0	134.9	134.5	96.7	-	134.7
JUNI	144.6	122.0	150.7	161.0	134.9	135.1	96.7	-	135.1
JULI	144.1	122.7	150.4	161.0	135.0	135.4	96.7	-	135.4
AUGUSTUS	144.6	122.4	150.9	160.6	134.8	135.2	97.4	-	135.3
SEPTEMBER	145.1	122.2	151.3	160.6	134.9	134.8	95.8	-	135.3
OKTOBER	145.1	123.1	151.5	160.6	135.0	135.3	97.0	-	135.9
NOVEMBER	144.7	123.5	151.4	160.6	135.0	135.6	97.8	-	136.1

PRIJSINDEX VAN DE INDUSTRIELE PRODUCTIE (PRIJS BETAALD AAN PRODUCENT, BINNENLANDSE MARKT) (N.A.C.E.-BEDRIJFSINDELING (*) - 1980 = 100)

	ENERGIE EN WATER (1)	VASTE BRANDSTOFFEN ALSOOK HUN AGGLOMERATEN (11)	STEENKOOL (BRIKETTEN INBEGREPEN) (111)	AARDOLIE-PRODUKTEN (14)	ELECTRICITEIT, GAS, STOOM EN WARM WATER (16)	ELECTRICITEIT (161)	WATER (WINNING, REINIGING EN DISTRIBUTIE) (17)
1990	110.6	104.1	104.1	79.6	132.9	132.9	148.7
1991	106.0	87.8	87.8	72.5	129.5	129.5	160.3
1992	103.0	94.5	94.5	62.8	130.1	130.1	169.4
1993	103.4	94.2	94.2	60.4	131.8	131.8	181.7
1993							
JUNI	103.1	94.2	94.2	59.9	131.4	131.4	182.5
JULI	103.2	94.2	94.2	60.5	131.1	131.1	183.4
AUGUSTUS	104.4	94.2	94.2	62.2	132.1	132.1	183.0
SEPTEMBER	103.2	94.2	94.2	58.8	132.3	132.3	183.9
OKTOBER	104.4	94.2	94.2	61.5	132.5	132.5	184.7
NOVEMBER	103.2	94.2	94.2	59.3	131.8	131.8	184.5
DECEMBER	99.8	94.2	94.2	51.2	131.6	131.6	186.0
1994							
JANUARI	100.1	94.2	94.2	52.9	130.2	130.2	190.8
FEBRUARI	99.6	94.2	94.2	55.3	127.2	127.2	193.0
MAART	99.5	94.2	94.2	53.3	128.4	128.4	195.3
APRIL	101.3	94.2	94.2	56.8	128.8	128.8	196.4
MEI	101.9	94.2	94.2	58.2	129.1	129.1	196.2
JUNI	102.2	94.2	94.2	59.0	128.4	128.4	200.1
JULI	102.1	94.2	94.2	59.2	128.3	128.3	199.0
AUGUSTUS	102.7	94.2	94.2	59.1	129.6	129.6	198.4
SEPTEMBER	101.3	94.2	94.2	52.9	131.8	131.8	199.1
OKTOBER	102.4	94.2	94.2	54.4	132.9	132.9	199.7
NOVEMBER	103.1	94.2	94.2	56.4	132.7	132.7	198.2

OPGELET : DE CIJFERS VAN DE LAATSTE 2 MAANDEN ZIJN STEEDS VOORLOPIGE CIJFERS
(*) DE CODES TUSSEN HAAKJES ZIJN DE NACE-CODES

	NIET-ENERGETISCHE DELFSTOFFEN EN HUN DERIVATEN PRODUKTEN VAN DE CHEMISCHE NIJVERHEID EN CHEMISCHE VEZELS (2)	METALEN EN PRODUKTEN VAN DE EERSTE VERWERKING VAN METALEN (22)	IJZER EN STAAL VOLGENS EGKS-VERDRAG (MET UITZONDERING VAN GIETCOKES) (221)	STALEN BUIZEN (222) (1)	DRAADPRODUKTEN, WALSPRODUKTEN VAN BANDSTAAL, KOUDGEWALSTE PROFIELEN (223)	NON-FERRO-METALEN VERVAARDIGD EN VAN DE EERSTE VERWERKING (224)
1990	152.8	154.3	152.8	149.0	171.0	156.0
1991	143.7	134.0	135.0	142.4	164.8	121.9
1992	141.1	126.5	125.9	140.1	162.8	119.4
1993	137.4	117.8	117.8	137.9	156.0	107.5
1993						
JUNI	136.3	115.6	116.1	136.6	154.5	103.3
JULI	138.4	119.9	120.8	136.6	154.5	107.0
AUGUSTUS	137.6	118.2	118.8	138.0	154.0	106.0
SEPTEMBER	139.0	120.8	123.1	138.0	154.0	102.7
OKTOBER	139.3	121.0	122.1	138.0	154.0	107.7
NOVEMBER	138.8	120.0	120.7	137.9	154.2	108.3
DECEMBER	139.6	121.4	121.3	137.9	154.2	113.0
1994						
JANUARI	141.0	123.2	122.2	137.9	154.2	118.7
FEBRUARI	141.0	123.0	124.2	142.9	153.8	109.8
MAART	140.9	122.3	123.9	142.9	153.8	107.6
APRIL	142.2	124.5	126.6	142.9	153.8	108.4
MEI	142.4	125.1	126.8	141.8	151.3	111.4
JUNI	143.0	126.1	127.8	141.8	151.3	112.6
JULI	144.8	129.2	131.6	141.8	151.3	113.4
AUGUSTUS	142.7	125.1	127.1	144.0	151.5	110.2
SEPTEMBER	143.6	126.4	127.6	144.0	151.5	114.9
OKTOBER	144.5	127.6	128.9	144.0	151.5	116.0
NOVEMBER	145.3	128.9	128.9	144.0	151.5	122.9

OPGELET : DE CIJFERS VAN DE LAATSTE 2 MAANDEN ZIJN STEEDS VOORLOPIGE CIJFERS

(*) DE CODES TUSSEN HAAKJES ZIJN DE NACE-CODES

(1) OM DE VERTROUWELIJKHEID TE BEWAREN, WERDEN DE NACE-GROEPEN 222, 312 EN 313 ONDER EEN ENKELE INDEX GEVAT, DIE BEANTWOORDT AAN HET GEHEEL VAN ALLE PRODUKTEN DIE ONDER DE DRIE CODES VALLEN

PRIJSINDEX VAN DE INDUSTRIELE PRODUCTIE (PRIJS BETAALD AAN PRODUCENT, BINNENLANDSE MARKT) (N.A.C.E.-BEDRIJFSINDELING (*) - 1980 = 100)

	NIET-METAALHOUDENDE EN NIET-ENERGETISCHE MINERALEN, TURF (23)	MINERALEN VOOR DE BOUWNIJVERHEID (231)	BEWERKTE NIET-METAALHOUDENDE PRODUCTEN; GLAS (24)	BAKSTENEN EN DAKPANNEN (241)	CEMENT, KALK EN GIPS (242)	BOUWMATERIALEN UIT ASBEST-CEMENT, BETON OF GIPS (243)	BE-ENVERWERKTE NATURELLE EN OVERIGE NIET-METAALHOUDENDE MINERALEN (245)	GLAS EN GLASWAREN (247)	AARDEWERK-PRODUCTEN, VUURVASTE PRODUCTEN (248)
1990	170.7	170.7	152.4	168.2	166.5	150.7	126.5	139.9	149.0
1991	178.0	178.0	156.1	170.5	170.2	154.2	135.9	144.3	152.7
1992	183.5	183.5	160.1	174.1	177.2	158.6	165.1	144.8	156.8
1993	186.0	186.0	163.3	177.2	184.8	164.5	167.7	140.6	161.6
1993									
JUNI	186.3	186.3	163.4	174.1	185.6	165.0	167.7	140.6	163.9
JULI	186.3	186.3	164.0	180.0	185.6	165.1	167.7	140.6	159.5
AUGUSTUS	187.2	187.2	163.7	180.0	185.6	164.4	167.7	140.6	159.6
SEPTEMBER	187.2	187.2	163.6	180.0	185.6	164.1	167.7	140.6	161.4
OKTOBER	187.2	187.2	163.8	180.0	185.6	164.6	167.7	140.6	161.5
NOVEMBER	186.9	186.9	163.9	180.0	185.5	164.8	167.7	140.6	161.5
DECEMBER	186.5	186.5	164.5	181.3	185.6	165.8	167.7	140.6	161.4
1994									
JANUARI	187.3	187.3	166.3	181.3	185.6	169.9	167.7	141.0	161.7
FEBRUARI	187.7	187.7	166.2	181.3	185.7	169.8	167.7	140.9	161.7
MAART	187.7	187.7	166.7	181.3	185.8	170.8	167.7	140.9	161.6
APRIL	188.3	188.3	166.9	181.3	185.8	171.3	167.7	140.7	161.4
MEI	188.3	188.3	166.6	181.3	185.7	170.9	167.7	140.7	159.7
JUNI	188.4	188.4	166.8	181.3	185.8	171.3	167.7	140.7	159.4
JULI	188.6	188.6	166.9	181.3	185.8	171.6	167.7	140.7	159.5
AUGUSTUS	188.1	188.1	166.5	181.3	185.8	170.5	167.7	140.7	159.5
SEPTEMBER	188.3	188.3	166.5	181.3	186.0	170.6	167.7	140.6	159.4
OKTOBER	188.6	188.6	166.5	181.3	185.8	170.7	167.7	140.6	159.4
NOVEMBER	188.6	188.6	166.6	181.3	185.8	171.0	167.7	140.6	159.4

OPGELET : DE CIJFERS VAN DE LAATSTE 2 MAANDEN ZIJN STEEDS VOORLOPIGE CIJFERS
(*) DE CODES TUSSEN HAAKJES ZIJN DE NACE-CODES

	CHEMISCHE PRODUCTEN (MET UITZONDERING VAN KUNSTMATIGE EN SYNTHETISCHE VEZELS) (25)	CHEMISCHE GRONDSTOFFEN (251)	LAKKEN, VERF, VERNIS EN DRUKINKT (255)	CHEMISCHE PRODUCTEN MET VOORNAMELIJK INDUSTRIELE OF AGRARISCHE TOEPASSING (256) (2)	ZEEP- WASH- EN REINIGINGSMIDDELEN; KOSMETISCHE ARTIKELEN (258)	OVERIGE CHEMISCHE PRODUCTEN VOORNAMELIJK BESTEMD VOOR HUISHOUDELIJK GEBRUIK EN VOOR KANTOREN (259)(2)	CHEMISCHE KONTINU EN DISKONTINU VEZELS (26)
1990	145.9	139.5	168.7	137.5	154.7	137.5	155.9
1991	144.9	133.4	178.8	140.7	159.4	140.7	153.5
1992	144.0	126.4	188.6	146.5	166.0	146.5	151.1
1993	143.0	120.7	193.1	150.3	172.5	150.3	145.6
1993							
JUNI	142.8	120.2	193.1	150.2	173.0	150.2	146.3
JULI	142.2	119.0	193.1	150.5	173.1	150.5	146.3
AUGUSTUS	142.6	119.5	193.1	149.7	173.8	149.7	146.3
SEPTEMBER	143.3	120.7	193.1	151.7	173.0	151.7	145.6
OKTOBER	144.1	121.3	193.1	153.1	174.5	153.1	145.6
NOVEMBER	143.9	120.7	193.1	155.1	174.1	155.1	142.6
DECEMBER	144.1	120.8	193.1	156.5	174.3	156.5	142.6
1994							
JANUARI	144.0	119.3	198.7	156.7	174.3	156.7	144.9
FEBRUARI	144.2	118.9	201.3	156.8	175.0	156.9	144.9
MAART	144.8	119.1	201.8	159.3	176.0	159.3	144.9
APRIL	145.6	120.2	201.8	159.9	176.6	159.9	144.9
MEI	145.6	120.2	201.8	160.2	176.6	160.2	144.9
JUNI	145.6	119.8	201.8	161.5	176.8	161.5	144.9
JULI	146.7	121.6	201.8	162.1	177.1	162.1	144.9
AUGUSTUS	147.3	122.6	201.8	162.0	177.3	162.0	144.9
SEPTEMBER	148.5	124.1	201.8	163.0	178.2	163.0	144.9
OKTOBER	149.4	124.7	201.8	165.7	179.5	165.7	146.4
NOVEMBER	150.3	125.8	201.8	168.4	179.5	168.4	146.4

OPGELET : DE CIJFERS VAN DE LAATSTE 2 MAANDEN ZIJN STEEDS VOORLOPIGE CIJFERS

(*) DE CODES TUSSEN HAAKJES ZIJN DE NACE-CODES

(2) OM DE VERTROUWELIJKHEID TE BEWAREN, WERDEN DE NACE-GROEPEN 256 EN 259 ONDER EEN ENKELE INDEX GEVAT, DIE BEANTWOORDT AAN HET GEHEEL VAN ALLE PRODUCTEN DIE ONDER DE DRIE CODES VALLEN

PRIJSINDEX VAN DE INDUSTRIELE PRODUCTIE (PRIJS BETAALD AAN PRODUCENT, BINNENLANDSE MARKT) (N.A.C.E.-BEDRIJFSINDELING (*) - 1980 = 100)

	PRODUKTEN UIT ME- TAAL; PRODUKTEN VAN DE MECHANI- SCHE,ELEC- TRO-TECH- NISCH EN FIJNME- CHANISCHE INDUSTRIE TRANSPORT MIDDELEN (3)	PRODUKTEN UIT ME- TAAL (MET UIT- ZOND. VAN DE PROD. VAN DE MECHANIS- CHE,ELEC- TROTECHN. EN FIJN- MECH. IND EN TRANS- PORTMAT. (31)	GIETWERK (311)	PRODUKTEN UIT METAAL, GESMEED, GESTAMPT, GEPERST, GESTANST, GETROKKEN (312) (1)	PRODUKTEN VERKREGEN DOOR VERDERE BEWERKING VAN METALEN OPPERVLAK TEBWERK- TE EN BE- KLEDE PRODUKTEN (313) (1)	PRODUKTEN VOOR METAAL- KONSTRUK- TIES (UIT STAAL OF UIT LICHTE LEGERING (314)	STOOM- KETELS EN RESEER- VOIRS (315)	GEREED- CHAP EN ANDERE METAAL- WAREN(MET UITZON- VAN DE PROD.VAN DE MECH- EN ELEC- TROTECHN. INDUSTRIE (316)
1990	149.2	151.2	153.0	149.0	149.0	154.0	158.2	142.2
1991	152.9	154.9	160.0	142.4	142.4	160.5	164.9	144.5
1992	156.1	156.7	168.3	140.1	140.1	164.5	164.9	145.5
1993	156.7	156.0	171.9	137.9	137.9	165.0	164.9	142.1
1993								
JUNI	156.3	155.8	173.9	136.6	136.6	165.1	164.9	140.9
JULI	156.3	155.8	173.9	136.6	136.6	165.1	164.9	140.9
AUGUSTUS	156.8	155.5	171.2	138.0	138.0	164.7	164.9	140.6
SEPTEMBER	156.8	155.5	171.2	138.0	138.0	164.7	164.9	140.6
OKTOBER	156.8	155.5	171.2	138.0	138.0	164.7	164.9	140.6
NOVEMBER	157.0	155.5	171.6	137.9	137.9	164.7	164.9	140.5
DECEMBER	157.1	155.5	171.6	137.9	137.9	164.7	164.9	140.5
1994								
JANUARI	157.1	155.5	171.6	137.9	137.9	164.7	164.9	140.5
FEBRUARI	157.6	155.9	169.8	142.9	142.9	164.7	164.9	139.9
MAART	157.6	155.9	169.8	142.9	142.9	164.7	164.9	139.9
APRIL	157.6	155.9	169.8	142.9	142.9	164.7	164.9	139.9
MEI	157.7	155.5	167.5	141.8	141.8	165.0	164.9	139.2
JUNI	157.7	155.5	167.5	141.8	141.8	165.0	164.9	139.2
JULI	157.6	156.1	171.2	144.0	144.0	164.8	164.9	139.2
AUGUSTUS	157.6	156.1	171.2	144.0	144.0	164.8	164.9	139.2
SEPTEMBER	157.6	156.1	171.2	144.0	144.0	164.8	164.9	139.2
OKTOBER	157.6	156.1	171.2	144.0	144.0	164.8	164.9	139.2
NOVEMBER	157.6	156.1	171.2	144.0	144.0	164.8	164.9	139.2

OPGELET : DE CIJFERS VAN DE LAATSTE 2 MAANDEN ZIJN STEEDS VOORLOPIGE CIJFERS

(*) DE CODES TUSSEN HAAKJES ZIJN DE NACE-CODES

(1) OM DE VERTROUWELIJKHEID TE BEWAREN, WERDEN DE NACE-GROEPEN 222, 312 EN 313 ONDER EEN ENKELE INDEX GEVAT, DIE BEANTWOORDT AAN HET GEHEEL VAN ALLE PRODUKTEN DIE ONDER DE DRIE CODES VALLEN

	PRODUKTEN UIT MACHINE- BOUW (32) (3)	BUREAU- MACHINES EN MACHINES VOOR INFORMA- TIEVER- WERKING (33) (3)	ELECTRO- TECHNISCHE PRODUKTEN (34)	GEISOLEER- DE ELEKTRI- CHE KABELS, DRADEN EN GELEIDERS (341) (4)	ELEKTRISCH UITRUS- TINGMA- TERIEEL (342) (4)	ELEKTRI- SCHE APPA- ATEN EN TOESTELLEN VOOR INDU- STRIELE TOEPASSING ACCUMULA- TOREN EN BATTERIJEN (343) (4)	TELEKOMMU- NIKATIE EN SIGNAALAP- PARATEN; ELEKTR. MEET- EN REGELAPP. EN ELEKTR. MEDISCHE TOESTELLEN (344)
1990	148.8	148.8	135.1	135.4	135.4	138.5	133.1
1991	153.0	153.0	135.4	132.0	132.0	138.9	136.2
1992	156.4	156.4	137.5	132.5	132.5	139.7	140.2
1993	158.8	158.8	139.1	131.2	131.2	140.4	144.7
1993							
JUNI	159.2	159.2	137.8	128.5	128.5	139.9	144.3
JULI	159.2	159.2	137.8	128.5	128.5	139.9	144.3
AUGUSTUS	159.0	159.0	140.0	132.4	132.4	141.0	145.6
SEPTEMBER	159.0	159.0	140.0	132.4	132.4	141.0	145.6
OKTOBER	159.0	159.0	140.0	132.4	132.4	141.0	145.6
NOVEMBER	159.7	159.7	139.6	131.3	131.3	140.5	146.0
DECEMBER	159.7	159.7	139.6	131.3	131.3	140.5	146.0
1994							
JANUARI	159.7	159.7	139.6	131.3	131.3	140.5	146.0
FEBRUARI	162.6	162.6	139.0	130.5	130.5	139.1	146.0
MAART	162.6	162.6	139.0	130.5	130.5	139.1	146.0
APRIL	162.6	162.6	139.0	130.5	130.5	139.1	146.0
MEI	162.7	162.7	140.1	133.3	133.3	139.5	146.0
JUNI	162.7	162.7	140.1	133.3	133.3	139.5	146.0
JULI	162.7	162.7	140.1	133.3	133.3	139.5	146.0
AUGUSTUS	162.6	162.6	138.7	131.7	131.7	136.1	146.0
SEPTEMBER	162.6	162.6	138.7	131.7	131.7	136.1	146.0
OKTOBER	162.6	162.6	138.7	131.7	131.7	136.1	146.0
NOVEMBER	162.6	162.6	138.7	131.7	131.7	136.1	146.0

OPGELET : DE CIJFERS VAN DE LAATSTE 2 MAANDEN ZIJN STEEDS VOORLOPIGE CIJFERS

(3)(4) OM DE VERTROUWELIJKHEID TE BEWAREN, WERDEN DE NACE-GROEPEN 32 EN 330 ONDER EEN ENKELE INDEX GEVAT, DIE BEANTWOORDT AAN HET GEHEEL VAN ALLE PRODUKTEN DIE ONDER DE TWEE CODES VALLEN. GELIJKSOORTIGE OPMERKING VOOR DE GROEPEN 341 T/M 343.

PRIJSINDEX VAN DE INDUSTRIELE PRODUCTIE (PRIJS BETAALD AAN PRODUCENT, BINNENLANDSE MARKT) (N.A.C.E.-BEDRIJFSINDELING (*) - 1980 = 100)

	RADIO-EN TELEVISIE- ONTVANGAP. ELEKTRO- AKOEST. APP. ALS ME- DE ELEKTR. APP. BESP. GRAMMOFOON PLATEN EN MAGNEET. BAND (345) (5)	HUISHOUDE- LIJKE ELEKTRI- SCHE APPARATEN (346) (5)	LAMPEN EN VERLICHT- TINGSAR- TIKELN (347) (5)	OVERIGE TRANSPORT MIDDELEN MET INBEGRIJ- VAN PERSONEN- WAGENS (35 + 36) (6)	PRECISIE- EN OPTISCHE INSTRU- MENTEN (37)	PRECISIE- INSTRU- MENTEN; MEET- EN REGEL- APPARATEN (371)	MEDISCHE EN ORTOPEDI- SCHE ART. (MET UIT- ZONDERING VAN ORTO- PEDISCHE SCHOENEN) (372)
1990	138.5	138.5	138.5	165.5	149.7	148.8	153.8
1991	138.9	138.9	138.9	173.2	154.1	153.0	158.6
1992	139.7	139.7	139.7	181.0	156.8	156.4	158.6
1993	140.4	140.4	140.4	180.4	159.9	158.8	164.6
1993							
JUNI	139.9	139.9	139.9	180.2	160.1	159.2	164.1
JULI	139.9	139.9	139.9	180.2	160.1	159.2	164.1
AUGUSTUS	141.0	141.0	141.0	180.7	159.9	159.0	164.1
SEPTEMBER	141.0	141.0	141.0	180.7	159.9	159.0	164.1
OKTOBER	141.0	141.0	141.0	180.7	159.9	159.0	164.1
NOVEMBER	140.5	140.5	140.5	181.9	160.5	159.7	164.1
DECEMBER	140.5	140.5	140.5	181.9	162.6	159.7	175.2
1994							
JANUARI	140.5	140.5	140.5	181.9	162.6	159.7	175.2
FEBRUARI	139.1	139.1	139.1	181.6	165.0	162.6	175.2
MAART	139.1	139.1	139.1	181.6	165.0	162.6	175.2
APRIL	139.1	139.1	139.1	181.6	165.0	162.6	175.2
MEI	139.5	139.5	139.5	182.0	165.1	162.7	175.2
JUNI	139.5	139.5	139.5	182.0	165.1	162.7	175.2
JULI	139.5	139.5	139.5	182.0	165.1	162.7	175.2
AUGUSTUS	136.1	136.1	136.1	182.1	165.0	162.6	175.2
SEPTEMBER	136.1	136.1	136.1	182.1	165.0	162.6	175.2
OKTOBER	136.1	136.1	136.1	182.1	165.0	162.6	175.2
NOVEMBER	136.1	136.1	136.1	182.1	165.0	162.6	175.2

OPGELET : DE CIJFERS VAN DE LAATSTE 2 MAANDEN ZIJN STEEDS VOORLOPIGE CIJFERS

(5) OM DE VERTROUWELIJKHEID TE BEWAREN, WERDEN DE NACE-GROEPEN 343, 345 346 EN 347 ONDER EEN ENKELE INDEX GEVAT, DIE BEANTWOORDT AAN HET GEHEEL VAN ALLE PRODUCTEN DIE ONDER DE VIER CODES VALLEN

(6) OM DE VERTROUWELIJKHEID TE BEWAREN, WERDEN DE NACE-GROEPEN 35 EN 36 GEHERGROEPEERD TOT EEN GROEP MET DE CODE 35

	PROD. VAN DE ANDERE BE- EN VERWER- KENDE INDU- STRIEEN (4)	VOE- DINGS- WAREN, DRAN- KEN EN TABAK (41,42)	PLANT- AARDIGE EN DIERLIJ KE OLIE EN VETTEN (411)	VLEES, VLEES- WAREN EN VLEES- KONSER- VEN, OVERIGE SLACHT- PRODUK- TEN (412)	MELK EN MELK- PRODUK- TEN (413)	GROEN- TEN- EN FRUIT- CONSER- VEN, VRUCH- TEN- EN GROEN- TENSAP- PEN (414)	VISKON- SERVEN, ANDERE VISPRO- DUKTEN VOOR MENSE- LUKE VOEDING (415)	MEEL, GRUTTEN GRIES- MEEL, GRAAN- VLOKKEN (416)	DEEG- WAREN (417)	BROOD, BE- SCHUIT, BISCUIT GEBAK (419)
1990	140.0	137.4	112.6	123.7	152.8	144.7	128.5	146.1	151.0	158.7
1991	142.1	139.3	102.8	122.4	151.0	162.8	141.8	146.1	151.7	163.6
1992	145.0	143.0	104.8	126.0	154.8	167.3	145.9	146.6	155.9	166.1
1993	142.9	140.6	111.1	113.7	152.9	160.1	141.4	145.9	155.8	169.4
1993										
JUNI	143.0	140.0	107.6	114.0	150.0	165.3	143.9	146.0	155.9	167.6
JULI	143.1	140.4	113.1	113.0	149.9	165.9	140.1	146.0	155.1	170.4
AUGUSTUS	142.5	140.0	113.8	111.4	150.2	154.2	140.1	146.0	156.3	170.7
SEPTEMBER	142.5	139.9	114.8	110.7	150.9	153.0	139.0	146.0	154.7	170.7
OKTOBER	142.4	140.1	115.5	110.2	152.5	154.8	139.0	145.5	155.6	171.0
NOVEMBER	143.6	141.9	116.7	114.6	153.2	152.7	139.0	145.5	156.0	172.4
DECEMBER	144.1	142.4	115.5	116.1	153.2	153.7	139.0	145.5	155.3	172.4
1994										
JANUARI	143.5	141.1	116.8	111.9	153.2	153.0	140.7	145.4	155.6	172.5
FEBRUARI	144.0	141.9	117.0	110.8	152.7	154.8	140.7	145.4	155.9	172.4
MAART	144.1	142.0	116.5	111.2	150.6	154.3	140.7	145.4	154.9	172.8
APRIL	144.9	142.6	116.3	112.9	149.7	154.7	143.8	145.4	155.8	172.8
MEI	145.5	143.7	115.6	114.8	148.8	154.6	143.8	145.4	155.0	173.9
JUNI	146.2	144.6	115.5	116.6	148.9	154.6	143.8	145.4	155.3	174.2
JULI	146.1	144.1	114.5	114.2	148.6	155.6	143.8	145.4	162.3	174.4
AUGUSTUS	146.5	144.6	117.2	115.0	148.9	153.7	144.1	145.4	162.7	174.4
SEPTEMBER	147.1	145.1	119.6	116.6	149.7	154.5	144.1	145.4	162.1	174.3
OKTOBER	147.4	145.1	119.7	116.2	149.8	153.6	144.1	145.4	161.8	174.4
NOVEMBER	147.1	144.7	120.1	115.3	150.3	154.3	144.1	145.4	161.8	174.4

OPGELET : DE CIJFERS VAN DE LAATSTE 2 MAANDEN ZIJN STEEDS VOORLOPIGE CIJFERS

(*) DE CODES TUSSEN HAAKJES ZIJN DE NACE-CODES

PRIJSINDEX VAN DE INDUSTRIELE PRODUCTIE (PRIJS BETAALD AAN PRODUCENT, BINNENLANDSE MARKT) (N.A.C.E.-BEDRIJFSINDELING (*) - 1980 = 100)

	PRODUKTEN VAN SUIKER-FABRIEKEN EN RAFFINADERLIJEN (42)	CACAO-PRODUKTEN, SUIKERWERK (421)	VEEVOEDERS (MET IN-BEGRIJ VAN VIS-MEEL) (422)	OVERIGE VOEDINGS MIDDELEN (423)	ETHYL ALCOHOL VERKREGEN DOOR FERMENTATIE; GEESTRIJKE DRANKEN (424)	WIJN EN DRANKEN OP BASIS VAN WIJN (425)	MOUT, BIER (427)	MINERAAL WATER, ALKOHOLVRIJE DRANKEN (428)	TABAKS-PRODUKTEN (429)
1990	144.1	137.7	100.9	106.4	169.4	147.3	160.9	147.7	202.8
1991	147.2	142.5	105.2	106.5	172.7	156.0	173.2	150.9	208.8
1992	152.1	146.4	104.2	107.9	176.5	163.6	179.1	157.2	223.1
1993	153.7	150.3	103.0	109.9	177.1	168.8	189.1	160.8	224.0
1993									
JUNI	154.0	147.6	102.5	108.2	177.4	169.6	190.8	160.9	223.9
JULI	154.2	149.7	103.6	108.7	176.6	169.6	190.8	160.9	223.9
AUGUSTUS	154.1	149.7	103.8	109.9	176.6	169.6	190.9	160.9	223.9
SEPTEMBER	153.7	152.3	103.2	109.3	176.6	169.6	190.9	160.9	223.9
OKTOBER	154.1	153.8	102.1	114.0	176.6	169.6	190.9	161.6	223.9
NOVEMBER	153.9	154.6	103.0	114.3	176.5	169.6	190.9	163.5	223.9
DECEMBER	154.9	155.4	103.0	114.7	176.5	169.6	190.9	163.5	223.9
1994									
JANUARI	153.9	154.8	102.7	115.1	176.5	169.6	190.9	163.2	223.9
FEBRUARI	155.1	154.4	102.9	116.9	176.5	169.6	190.9	164.8	236.8
MAART	152.4	155.4	103.2	116.9	176.5	169.6	193.8	164.8	236.8
APRIL	154.5	154.2	103.9	117.6	176.3	169.6	193.7	164.8	236.8
MEI	155.6	154.8	105.4	120.6	176.3	169.6	195.9	164.8	236.8
JUNI	155.4	155.7	106.2	122.9	176.4	174.3	195.9	166.7	236.8
JULI	156.2	156.6	105.9	129.4	176.4	174.3	195.9	166.7	236.8
AUGUSTUS	155.2	156.5	105.4	135.4	176.4	174.3	195.9	166.7	236.8
SEPTEMBER	155.1	155.3	105.1	133.2	177.2	174.3	195.9	166.7	236.8
OKTOBER	155.2	154.7	104.1	139.0	177.2	174.3	196.0	166.7	236.8
NOVEMBER	155.4	155.6	101.2	141.1	177.2	174.3	196.1	166.7	236.8

OPGELET : DE CIJFERS VAN DE LAATSTE 2 MAANDEN ZIJN STEEDS VOORLOPIGE CIJFERS
(*) DE CODES TUSSEN HAAKJES ZIJN DE NACE-CODES

	TEXTIEL-PRODUKTEN (43)	TEXTIEL-GRONDSTOF, GARENS, WEEFSELS EN GELIJK-AARD.PROD. UIT WOL OF UIT FLIJN OF GROF DIERENHAAR (431)	GARENS, WEEFSELS EN GELIJK-AARD.PROD. UIT KATOEN OF UIT CHEMISCHE DISCON.TEXT. VEZELS GELIJKGEST MET KATOEN (432)	TEXTIEL-GRONDST., GARENS, WEEFSELS EN GELIJK-AARD.PROD. UIT ZIJDE OF NIET-CHEM.CONT. OF DISCON. TEXTIELVEZELS GELIJKGEST MET ZIJDE (433)	TEXTIEL-GRONDSTOF, GARENS, WEEFSELS EN GELIJK-AARDIGE PRODUCTEN UIT VLAS, HENNEP EN RAMEE (434)	BREI-INDUSTRIE (436)	TAPIJEN, VILT, VLOERZEIL, WASDOEK (438)
1990	138.2	118.2	150.0	152.7	118.6	167.8	143.3
1991	133.0	104.0	149.7	148.9	108.9	173.8	147.8
1992	135.3	105.9	150.1	149.1	104.1	187.0	148.7
1993	131.3	97.0	147.2	152.6	111.7	180.8	154.4
1993							
JUNI	131.2	99.3	147.2	151.9	105.9	174.6	154.4
JULI	134.1	105.7	147.2	151.5	108.0	177.7	154.4
AUGUSTUS	128.4	90.7	147.2	152.0	109.7	177.7	154.4
SEPTEMBER	129.6	92.4	147.2	154.1	117.8	177.7	154.4
OKTOBER	132.3	97.5	147.2	154.1	119.4	183.2	154.4
NOVEMBER	134.1	101.5	147.2	155.4	123.1	183.2	154.4
DECEMBER	134.7	102.6	147.2	155.4	126.0	183.2	154.4
1994							
JANUARI	135.5	104.2	147.2	156.3	131.9	182.5	154.4
FEBRUARI	135.7	104.2	147.2	156.7	134.0	182.5	154.4
MAART	136.6	106.4	147.2	156.9	135.6	182.5	154.4
APRIL	136.3	106.5	147.2	157.5	139.4	178.1	154.4
MEI	136.4	106.4	147.2	158.5	139.3	178.1	154.4
JUNI	138.6	112.0	147.2	159.0	140.2	178.1	154.4
JULI	138.0	107.6	147.2	160.0	140.2	186.4	154.4
AUGUSTUS	137.6	107.8	147.2	160.1	138.6	186.4	149.2
SEPTEMBER	142.1	119.2	147.2	160.6	138.6	186.4	149.2
OKTOBER	145.3	128.0	147.2	161.2	139.9	184.0	149.2
NOVEMBER	145.3	128.0	147.2	161.1	139.9	184.0	149.2

OPGELET : DE CIJFERS VAN DE LAATSTE 2 MAANDEN ZIJN STEEDS VOORLOPIGE CIJFERS
(*) DE CODES TUSSEN HAAKJES ZIJN DE NACE-CODES

**PRIJSINDEX VAN DE INDUSTRIELE PRODUCTIE (PRIJS BETAALD AAN PRODUCENT,
BINNENLANDSE MARKT) (N.A.C.E.-BEDRIJFSINDELING (*) - 1980 = 100)**

	LEDER, HUIDEN, ARTIKELEN IN LEDER EN GELIJK AARDIGE PRODUKTEN (440)	LEDER EN HUIDEN, GELOOD EN BEWERKT (441)	ARTIKELEN VAN LEDER EN GELIJK- AARDIGE PRODUKTEN (442)	SCHOENEN EN KLEDING- ARTIKELEN (450)	SCHOENEN (SERIEPRO- DUKTEN) (MET UIT- ZONDERING VAN HOUTEN EN RUBBEREN SCHOENEN) (451)	KONFEC- TIEKLE- DING (SERIEPRO- DUKTIE); KLEDING- TOEBEHO- REN (453)	ANDERE GECONFEC- TIONEERDE TEXTIEL- WAREN (ZONDER GEINTE- GREERDE WEVERIJ) (455)	BONTWERK (456)
1990	144.2	137.4	164.6	151.8	149.6	153.2	145.0	99.4
1991	143.5	135.0	169.2	155.6	155.6	157.0	146.8	103.6
1992	149.3	138.9	180.8	158.5	164.7	159.6	147.6	112.0
1993	148.4	139.2	176.1	161.2	169.8	162.5	146.0	108.4
1993								
JUNI	147.0	137.6	175.5	161.2	170.5	162.6	146.1	106.6
JULI	149.6	141.0	175.5	161.3	170.5	162.7	146.1	106.6
AUGUSTUS	149.6	140.9	175.5	161.4	170.5	162.8	146.1	107.3
SEPTEMBER	149.7	141.1	175.5	161.4	170.5	162.8	146.1	108.6
OKTOBER	150.0	141.0	177.1	161.6	172.0	162.9	146.1	109.3
NOVEMBER	150.0	141.0	177.1	161.6	172.0	162.9	146.1	109.9
DECEMBER	149.9	140.8	177.1	161.8	172.0	162.9	146.1	121.6
1994								
JANUARI	153.7	145.8	177.1	164.1	172.0	165.4	146.1	127.5
FEBRUARI	154.0	146.3	177.1	164.3	172.0	165.6	146.1	128.3
MAART	152.2	143.9	177.1	164.3	172.0	165.6	146.1	128.3
APRIL	152.1	143.8	177.1	164.5	178.3	165.6	146.1	129.0
MEI	152.5	144.3	177.1	164.5	178.3	165.6	146.1	129.0
JUNI	150.7	141.9	177.1	164.5	178.3	165.6	146.1	125.9
JULI	153.1	144.6	178.5	164.7	178.3	165.8	146.1	125.9
AUGUSTUS	153.0	144.5	178.5	165.1	178.3	166.2	146.1	125.9
SEPTEMBER	151.8	142.9	178.5	165.5	178.3	166.8	146.1	125.9
OKTOBER	153.6	145.3	178.5	165.5	178.3	166.8	146.1	125.9
NOVEMBER	155.3	147.5	178.5	165.5	178.3	166.8	146.1	125.9

OPGELET : DE CIJFERS VAN DE LAATSTE 2 MAANDEN ZIJN STEEDS VOORLOPIGE CIJFERS
(*) DE CODES TUSSEN HAAKJES ZIJN DE NACE-CODES

	HOUTEN ARTIKELEN EN HOUTEN MEUBELEN (46)	GEZAAGD, GESCHAAFD GEDROOGD, GESTOOMD HOUT (461)	HOUTEN HALFFA- BRIKATEN (462)	HOUTEN BOUW- ELEMENTEN (463)	HOUTEN VERPAK- KING (464)	OVERIGE HOUTWA- REN, MET UITZON- DERING VAN MEUBELEN (465)	KURKWAREN STRO- EN RIETWAREN BORSTELS, BEZEMS, KWASTEN (466)	HOUTEN MEUBELEN (467)
1990	137.8	118.3	139.0	148.7	120.2	136.1	164.7	136.3
1991	141.9	115.7	142.2	154.8	128.2	139.7	172.6	140.2
1992	144.6	115.2	140.8	158.1	124.3	143.4	173.8	144.6
1993	147.1	115.1	139.7	161.1	129.0	144.0	177.8	147.9
1993								
JUNI	147.2	115.1	139.0	160.7	129.0	144.0	177.8	148.3
JULI	147.4	115.1	140.5	160.8	129.0	144.0	177.8	148.3
AUGUSTUS	147.4	115.1	140.5	160.8	129.0	144.0	177.8	148.4
SEPTEMBER	147.5	115.1	140.7	160.8	129.0	144.0	177.8	148.4
OKTOBER	147.5	115.1	140.8	160.8	129.0	144.0	177.8	148.4
NOVEMBER	148.0	115.1	140.7	160.8	129.0	144.0	177.8	149.3
DECEMBER	148.7	115.1	141.1	164.7	129.0	144.0	177.8	149.3
1994								
JANUARI	148.9	115.1	141.6	166.7	123.3	144.9	177.8	149.3
FEBRUARI	149.0	115.1	141.8	167.0	123.3	148.8	177.8	149.3
MAART	149.1	115.1	141.8	167.0	123.3	148.8	177.8	149.3
APRIL	149.6	115.9	145.2	167.0	123.3	148.8	177.8	149.2
MEI	149.5	114.4	145.4	167.0	123.3	148.8	177.8	149.2
JUNI	149.4	114.5	144.5	167.0	123.3	148.8	180.1	149.2
JULI	149.4	114.9	144.4	167.0	123.3	148.8	180.1	149.2
AUGUSTUS	149.5	115.0	145.0	167.0	123.3	148.8	180.1	149.2
SEPTEMBER	149.5	115.1	144.8	167.0	123.7	148.8	180.1	149.2
OKTOBER	149.6	115.5	145.3	167.0	123.7	148.8	180.1	149.2
NOVEMBER	149.7	115.0	145.9	167.0	123.7	148.8	180.5	149.2

OPGELET : DE CIJFERS VAN DE LAATSTE 2 MAANDEN ZIJN STEEDS VOORLOPIGE CIJFERS
(*) DE CODES TUSSEN HAAKJES ZIJN DE NACE-CODES

PRIJSINDEX VAN DE INDUSTRIELE PRODUCTIE (PRIJS BETAALD AAN PRODUCENT, BINNENLANDSE MARKT) (N.A.C.E.-BEDRIJFSINDELING (*) - 1980 = 100)

	HOUTSLIJP, PAPIER EN KARTON; PA- PIERWAREN EN KARTON- NAGE; PRO- DUKTEN VAN DRUKKERIJ- EN EN VAN UITGEVE- RIJEN (47)	HOUTSLIJP, PAPIER EN KARTON (471)	PAPIER- WAREN EN KARTON- NAGE (472)	PRODUKTEN VAN DE GRAFISCHE NIJVERHEID (473)	RUBBER- ARTIKELEN; ARTIKELEN VAN PLASTIEK (48)	RUBBER- ARTIKELEN (481)	ARTIKELEN VAN PLASTIEK (483)
1990	153.0	147.3	146.4	156.3	144.4	144.1	144.5
1991	156.3	144.6	147.8	161.3	148.4	148.1	148.6
1992	155.6	133.5	150.6	161.4	149.6	155.4	148.2
1993	150.4	123.3	149.7	155.6	143.8	140.8	144.6
1993							
JUNI	154.6	123.6	149.6	162.0	143.4	140.6	144.2
JULI	150.9	123.7	149.6	156.3	143.6	140.9	144.4
AUGUSTUS	150.8	123.2	149.6	156.3	143.4	140.9	144.0
SEPTEMBER	150.9	122.7	150.1	156.3	143.3	140.7	144.0
OKTOBER	147.4	122.4	150.1	151.0	143.6	140.7	144.4
NOVEMBER	147.1	120.6	149.9	151.0	143.3	140.8	143.9
DECEMBER	147.1	120.6	149.9	151.0	143.0	140.8	143.6
1994							
JANUARI	147.6	119.0	149.9	151.9	143.0	142.5	143.1
FEBRUARI	147.8	120.9	149.9	151.9	142.4	142.5	142.3
MAART	147.7	120.4	149.9	151.9	142.1	141.8	142.2
APRIL	151.0	121.3	150.3	156.6	141.9	141.8	142.0
MEI	151.1	122.2	150.3	156.6	141.9	141.8	142.0
JUNI	151.1	121.5	150.8	156.6	141.3	138.8	142.0
JULI	153.1	121.5	151.1	159.6	141.7	140.2	142.1
AUGUSTUS	153.5	121.5	152.7	159.6	141.4	140.2	141.7
SEPTEMBER	154.0	124.0	153.8	159.6	141.5	140.2	141.9
OKTOBER	155.0	126.5	154.5	160.3	141.5	140.2	141.9
NOVEMBER	155.0	127.2	154.5	160.3	141.5	140.2	141.9

OPGELET : DE CIJFERS VAN DE LAATSTE 2 MAANDEN ZIJN STEEDS VOORLOPIGE CIJFERS
(*) DE CODES TUSSEN HAAKJES ZIJN DE NACE-CODES

	OVERIGE PRODUK- TEN VAN DE BE- EN VERWERKENDE INDUSTRIE (49)	SIERRADEN, GOUD- EN ZILVERSMEE- WERK, PARELS EN BEWERKTE SIER- RADEN (491)	PRODUKTEN VAN FOTO- EN FILM- LABORATORIA (493)	SPEELGOED, SPORTARTIKELEN (494)	OVERIGE PRODUK- TEN N.E.G. (495)
1990	120.1	88.2	138.8	139.3	208.5
1991	121.5	87.0	140.6	146.5	208.5
1992	119.0	80.8	137.6	151.1	208.8
1993	124.2	91.2	138.2	150.9	208.8
1993					
JUNI	124.7	93.4	135.5	150.9	208.8
JULI	131.0	103.9	141.3	150.9	208.8
AUGUSTUS	125.0	91.6	141.3	150.9	208.8
SEPTEMBER	125.2	92.1	141.3	150.9	208.8
OKTOBER	127.4	96.6	141.3	150.9	208.8
NOVEMBER	127.6	96.9	141.3	150.9	208.8
DECEMBER	129.1	100.0	141.3	151.1	208.8
1994					
JANUARI	129.4	100.7	141.3	151.1	208.8
FEBRUARI	127.3	96.2	141.4	151.1	208.8
MAART	129.0	99.6	141.4	151.1	208.8
APRIL	128.2	98.1	141.4	151.1	208.8
MEI	124.5	90.5	141.4	151.1	208.8
JUNI	127.1	93.5	147.6	151.1	208.8
JULI	125.5	90.2	147.6	151.1	208.8
AUGUSTUS	126.6	92.4	147.6	151.1	208.8
SEPTEMBER	125.0	89.1	147.6	151.1	208.8
OKTOBER	124.2	87.5	147.6	151.1	208.8
NOVEMBER	123.7	86.4	147.6	151.1	208.8

OPGELET : DE CIJFERS VAN DE LAATSTE 2 MAANDEN ZIJN STEEDS VOORLOPIGE CIJFERS
(*) DE CODES TUSSEN HAAKJES ZIJN DE NACE-CODES

JAARSTATISTIEKEN

BONTNIJVERHEID EN NIJVERHEID DER BEHAARDE HUIDEN
SECTIE A : SNIJDERIJEN
VESTIGINGEN DIE 5 OF MEER WERKLIEDEN TEWERKSTELLEN
JAAR 1991

Aantal vestigingen : 5

Aantal personen die niet onderworpen zijn aan de sociale zekerheid op 30 september 1991 (eigenaars en familiale helpers) : 4

AANTAL BEDIENDEN EN WERKLIEDEN TEWERKGESTELD IN DE VESTIGINGEN OP 31 MAART, 30 JUNI, 30 SEPTEMBER EN 31 DECEMBER 1991

Personeel onderworpen aan de sociale zekerheid voor bedienden (incl. de vestigingshoofden verbonden door een arbeidsovereenkomst en de leerlingen-bedienden)				Personeel onderworpen aan de sociale zekerheid voor werklieden (incl. leerjongens-werklieden)			
Datum	Mannen	Vrouwen	Totaal	Datum	Mannen	Vrouwen	Totaal
31.03.1991	6	4	10	31.03.1991	57	34	91
30.06.1991	6	4	10	30.06.1991	59	33	92
30.09.1991	6	4	10	30.09.1991	62	33	95
31.12.1991	6	4	10	31.12.1991	55	35	90

Aantal arbeidsuren door de werklieden en de leerjongens-werklieden daadwerkelijk in 1991 gepresteerd : 125 931

PERSONEELSUITGAVEN

Omschrijving	Waarde (in 1 000 F)
Brutowedden uitbetaald aan het personeel dat onderworpen is aan de sociale zekerheid voor bedienden	8 247
Brutolonen uitbetaald aan het personeel dat onderworpen is aan de sociale zekerheid voor werklieden	40 026
Werkgeversbijdragen aan de sociale zekerheid voor :	
- het personeel onderworpen aan de sociale zekerheid voor bedienden	2 680
- het personeel onderworpen aan de sociale zekerheid voor werklieden	19 557
Verzekeringspremies tegen arbeidsongevallen	1 062
Andere personeelsuitgaven	14 039
Totaal	85 611

VERBRUIKTE STOFFEN EN PRODUKTEN

Omschrijving	Eenheid	Hoeveelheid	Waarde (in 1 000 F-exclusief aftrekbare B.T.W.)
A. Brandstoffen en elektrische energie:			
- benzine	hl	192	440
- gasolie, lichte stookolie	hl	2 052	2 997
- gas	-	-	1 327
- elektrische energie	1 000 kWh	587	2 138
- andere	-	-	229
Totaal	-	-	7 131
B. Grondstoffen:			
- ruwe konijn- en hazevellen	t	1 877	68 557
- haar	t
- chemische produkten	-	-	2 101
- andere grondstoffen (1)	-	-	471 860
Totaal	-	-	542 518
C. Andere stoffen:			
- verpakkingsmiddelen, recipiënten, enz.	-	-	1 842
- stoffen gebruikt voor onderhoud en herstelling en kleine handwerktuigen, voertuigbanden en andere niet elders genoemde benodigdheden	-	-	793
Totaal	-	-	2 635
Algemeen totaal	-	-	552 284

BELASTINGEN, TAKSEN EN DIVERSE UITGAVEN

Omschrijving	Waarde (in 1 000 F)
Bedrag (exclusief aftrekbare B.T.W.) gefactureerd door derden voor onderhoud en herstelling van gebouwen, machines en vervoermiddelen	17 513
Bedrag (exclusief aftrekbare B.T.W.) gefactureerd door derden voor het maakwerk verricht voor rekening van de vestigingen	
Bedrag van de B.T.W. die op de door de getelde vestigingen geleverde goederen en diensten ontvangen werd	3 412
Bedrag van de aftrekbare B.T.W. op de aankopen	..
Bedrag van de op de uitvoervergunningen aangebrachte zegels, van de verkeersbelasting op de motorvoertuigen, van de gemeente- en provinciebelastingen	409
Bedrag van de onroerende voorheffing (provinciale en gemeentelijke opcentiemen inbegrepen)	942
Kosten (exclusief aftrekbare B.T.W.) betaald voor het vervoer uitgevoerd door derden en aangerekend buiten de aankoopfacturen om	22 897
Premies voor verzekering tegen brand, diefstal van autovoertuigen en schade voortvloeiend uit auto-ongevallen	1 676
Bedrag van de huur betaald voor gebouwen die voor beroepsdoeleinden gebruikt worden en van de huur betaald voor uitrustingsgoederen (exclusief aftrekbare B.T.W.)	3 583
Bankkosten met uitsluiting van de intresten op ontleende kapitalen (exclusief aftrekbare B.T.W.)	1 916
Diverse lasten (exclusief aftrekbare B.T.W.) (2)	52 034

(1) Inbegrepen de totale inkoopwaarde (in 1 000 F - exclusief aftrekbare B.T.W.) van de goederen gekocht om in dezelfde vorm voortverkocht of afgestaan te worden.

(2) Deze post omvat geen afschrijvingen, intresten of belastingen.
.. Vertrouwelijke cijfers

PRODUKTIE, LEVERINGEN EN VOORRADEN

Omschrijving	Eenheid	Productie voor eigen rekening en voor derden tegen maakloon Hoeveelheid	Leveringen				Voorraad op 31.12.1991 Hoeveelheid
			in België		aan het buitenland		
			Hoeveelheid	Waarde (in 1 000 F - exclusief B.T.W.)	Hoeveelheid	Waarde (in 1 000F)	
Haar voor :							
- hoedenfabrieken	t	41	-	-	43	35 506	..
- spinnerijen en andere toepassingen	t	239	(1)	(1)	170	79 818	..
Vermicelli	t	135	139	443	(2)	(2)	44
Afval en andere (3)	-	-	-	576 766	-	41 538	-
Totaal	-	-	-	577 209	-	156 862	-

Andere inkomsten (in 1 000 F - exclusief B.T.W.) : 2 716

WAARDE DER VOORRADEN EN DER PRODUKTEN IN BEWERKING

Omschrijving	Waarde (in 1 000 F)	
	op 1.1.1991	op 31.12.1991
Brandstoffen, grondstoffen en andere in bewerking te stellen produkten (exclusief aftrekbare B.T.W.)	5 191	7 746
Afgewerkte produkten en goederen bestemd om voortverkocht te worden in dezelfde vorm als die waarin ze aangekocht werden (exclusief aftrekbare B.T.W.)	78 967	69 497

- (1) De leveringen in België werden bijgevoegd bij de leveringen aan het buitenland.
 - (2) De leveringen aan het buitenland werden bijgevoegd bij de leveringen in België.
 - (3) Inbegrepen de waarde van de verkoop van goederen die de vestigingen verlaten hebben zonder er een bewerking ondergaan te hebben.
- .. Vertrouwelijke cijfers

BONTNIJVERHEID EN NIJVERHEID DER BEHAARDE HUIDEN
SECTIE B : APPRETUUR, VERVEN, GLANZEN VAN PELZEN
PELSWERKCONFECTIE
VESTIGINGEN DIE 5 OF MEER WERKLIEDEN TEMERKSTELLEN
JAAR 1991

INDELING VAN DE VESTIGINGEN PER BELANGRIJKHEIDSKLASSE VOLGENS HET AANTAL OP 30 SEPTEMBER TEMERKGESTELDE PERSONEN

Omschrijving	5 tot 9	10 tot 19	20 tot 49	50 of meer	Totaal
Aantal vestigingen		6	3	-	9
Aantal werklieden	8	42	83	-	133
Aantal bedienden		9	12	-	21

Aantal personen die niet onderworpen zijn aan de sociale zekerheid op 30 september 1991 (eigenaars en familiale helpers) : 7

AANTAL BEDIENDEN EN WERKLIEDEN TEMERKGESTELD IN DE VESTIGINGEN OP 31 MAART, 30 JUNI, 30 SEPTEMBER EN 31 DECEMBER 1991

Personeel onderworpen aan de sociale zekerheid voor bedienden (incl. de vestigingshoofden verbonden door een arbeidsovereenkomst en de leerlingen-bedienden)				Personeel onderworpen aan de sociale zekerheid voor werklieden (incl. leerjongens-werklieden, excl. huisarbeiders)			
Datum	Mannen	Vrouwen	Totaal	Datum	Mannen	Vrouwen	Totaal
31.03.1991	12	14	26	31.03.1991	82	46	128
30.06.1991	11	10	21	30.06.1991	85	45	130
30.09.1991	11	10	21	30.09.1991	84	49	133
31.12.1991	11	10	21	31.12.1991 (1)	83	50	133

Aantal arbeidsuren door de werklieden en de leerjongens-werklieden daadwerkelijk in 1991 gepresteerd: 181 508

PERSENEELSGITAVEN

Omschrijving	Waarde (in 1 000 F)
Brutowedden uitbetaald aan het personeel dat onderworpen is aan de sociale zekerheid voor bedienden	16 771
Brutolonen uitbetaald aan het personeel dat onderworpen is aan de sociale zekerheid voor : - werklieden - huisarbeiders	62 123
Werkgeversbijdragen aan de sociale zekerheid voor : - het personeel onderworpen aan de sociale zekerheid voor bedienden - het personeel onderworpen aan de sociale zekerheid voor : werklieden huisarbeiders	5 430 30 097
Verzekeringspremies tegen arbeidsongevallen	1 994
Andere personeelsuitgaven	5 985
Totaal	122 400

(1) Huisarbeiders inbegrepen

VERBRUIKTE STOFFEN EN PRODUKTEN

Omschrijving	Eenheid	Hoeveelheid	Waarde (in 1 000 F-exclusief aftrekbare B.T.W.)
Brandstoffen en elektrische energie :			
- benzine	hl	588	1 488
- residuele stookolie	t	720	3 480
- gasolie, lichte stookolie	hl	2 679	1 888
- elektrische energie aangekocht of ontvangen door cessie	1 000 kWh	1 494	6 422
- andere	-	-	437
Totaal	-	-	13 715
Grondstoffen voor :			
a) appretuur, verven of glanzen van pelzen :			
-ruwe konijnvellen en ander ruwe pelterijwerk	stuks	913 950	69 600
-appreteerstoffen	t	1 290	29 551
-kleurstoffen	t	6	5 971
b) pelswerkconfectie :			
-appretuurpelterijwerk en/of geveerd pelterijwerk	-	-	11 682
-textielstoffen	-	-	1 518
Andere grondstoffen (1)	-	-	10 153
Totaal	-	-	128 475
Andere grondstoffen			
-verpakkingsmiddelen, recipiënten, enz.	-	-	845
-stoffen gebruikt voor onderhoud en herstelling	-	-	4 403
-kleine handwerktuigen, voertuigbanden en andere niet elders genoemde benodigdheden	-	-	332
Totaal	-	-	5 580
Algemeen totaal	-	-	147 770

BELASTINGEN, TAKSEN EN DIVERSE UITGAVEN

Omschrijving	Waarde (in 1 000 F)
Bedrag (exclusief aftrekbare B.T.W.) gefactureerd door derden voor onderhoud en herstelling van gebouwen, machines en vervoermiddelen	7 918
Bedrag (exclusief aftrekbare B.T.W.) gefactureerd door derden voor het maakwerk verricht voor rekening van de vestigingen	11 906
Bedrag van de B.T.W. die op de door de getelde vestigingen geleverde goederen en diensten ontvangen werd	17 852
Bedrag van de aftrekbare B.T.W. op de aankopen	15 635
Bedrag van de op de uitvoervergunningen aangebrachte zegels, van de verkeersbelasting op de motorrijtuigen, van de gemeente- en provinciebelastingen	..
Bedrag van de onroerende voorheffing (provinciale en gemeentelijke opcentiemen inbegrepen)	906
Kosten (exclusief aftrekbare B.T.W.) betaald voor het vervoer uitgevoerd door derden en aangerekend buiten de aankoopfacturen om	4 419
Premies voor verzekering tegen brand, diefstal van autovoertuigen en schade voortvloeiend uit auto-ongevallen	2 715
Bedrag van de huur betaald voor gebouwen die voor beroepsdoeleinden gebruikt worden en van de huur betaald voor uitrustingsgoederen (exclusief aftrekbare B.T.W.)	7 352
Bankkosten met uitsluiting van de intresten op ontleende kapitalen (exclusief aftrekbare B.T.W.)	1 331
Diverse lasten (exclusief aftrekbare B.T.W.) (2)	39 460
(1) Inbegrepen de totale inkoopwaarde (in 1 000 F - exclusief aftrekbare B.T.W.) van de goederen gekocht om in dezelfde vorm voortverkocht of afgestaan te worden	
(2) Deze post omvat geen afschrijvingen, intresten of belastingen. .. Vertrouwelijk cijfer	

PRODUKTIE EN LEVERINGEN

Omschrijving	Eenheid	Productie voor eigen rekening en voor derden tegen maakloon Hoeveelheid	Leveringen in België en aan het buitenland	
			Hoeveelheid	Waarde (in 1 000 F - exclusief B.T.W.)
Appretuur van pelzen, verven en/of glanzen van pelzen	stuks	899 984	946 397	258 445
Pelswerkconfectie	-	-	-	44 279
Andere afgewerkte produkten en afval	-	-	-	296
Totaal	-	-	-	303 020

Waarde (in 1 000 F - exclusief B.T.W.) van de verkoop van goederen die de vestigingen verlaten hebben zonder er een bewerking ondergaan te hebben : ..

Andere inkomsten (in 1 000 F - exclusief B.T.W.) : 98 636

WAARDE DER VOORRADEN EN DER PRODUKTEN IN BEWERKING

Omschrijving	Waarde (in 1 000 F)	
	op 1.1.1991	op 31.12.1991
Vorraden :		
- brandstoffen, grondstoffen en andere in bewerking te stellen produkten (exclusief aftrekbare B.T.W.)	20 261	13 777
- afgewerkte produkten	60 368	52 235
- goederen bestemd om voortverkocht te worden in dezelfde vorm als die waarin ze aangekocht werden (exclusief aftrekbare B.T.W.)	5 000	1 103
Produkten in bewerking	8 462	5 855
.. Vertrouwelijk cijfer		

INVESTERINGEN
IN DE BONTNIJVERHEID EN NIJVERHEID DER BEHAARDE HUDEN
VESTIGINGEN DIE 20 OF MEER PERSONEN TEWERKSTELLEN
JAAR 1990

(in 1 000 F)

I. Vermeerdering (exclusief aftrekbare B.T.W.)						II. Vermindering (exclusief B.T.W.)	
Nieuwe en gebruikte machines, uitrusting en voertuigen		Aankoop van bestaande gebouwen en van bebouwde en onbebouwde terreinen	Totaal	Sociale investeringen	Algemeen totaal	Verkoop van terreinen en cessie van gebruikte vaste kapitaal goederen	
Totaal	waarvan transportmiddelen voor het vervoer van en naar het bedrijf					Totaal	waarvan onbebouwde terreinen
14 464 (1)	14 464	-	14 464	..	-
III. Afschrijvingen voor het geheel van het geïnvesteerde kapitaal				IV. Financiering van de investeringen			
Afschrijvingen op materieel en gereedschap, en afschrijvingen op gebouwen en andere bouwwerken				Financiering met eigen middelen van de ondernemingen en financiering met andere middelen dan die van de ondernemingen			
12 166				14 464			

(1) "Constructie van gebouwen en andere bouwwerken, aankoop van bestaande gebouwen en van bebouwde en onbebouwde terreinen inbegrepen"
 .. Vertrouwelijke cijfers

**PLASTIEKVERMERKENDE NIJVERHEID
VESTIGINGEN DIE 5 OF MEER WERKLIEDEN TEMERKSTELLEN
JAAR 1991**

**INDELING VAN DE VESTIGINGEN PER BELANGRIJKHEIDSKLASSE VOLGENS HET AANTAL OP 30 SEPTEMBER
TEMERKGESTELDE PERSONEN**

Omschrijving	5 tot 9	10 tot 19	20 tot 49	50 tot 99	100 tot 199	200 en meer	Totaal
Aantal vestigingen	39	75	98	53	34	25	324
Aantal werklieden	225	841	2 623	3 063	3 498	7 757	18 007
Aantal bedienden	29	177	684	907	1 244	3 061	6 102

Aantal personen die niet onderworpen zijn aan de sociale zekerheid op 30 september 1991 (eigenaars en familiale helpers) : 139

**AANTAL BEDIENDEN EN WERKLIEDEN TEMERKGESTELD IN DE VESTIGINGEN OP 31 MAART, 30 JUNI, 30 SEPTEMBER
EN 31 DECEMBER 1991**

Personeel onderworpen aan de sociale zekerheid voor bedienden (incl.) de vestigingshoofden verbonden door een arbeidsovereenkomst en de leerlingen-bedienden).				Personeel onderworpen aan de sociale zekerheid voor werklieden (incl leerjongens-werklieden) .			
Datum	Mannen	Vrouwen	Totaal	Datum	Mannen	Vrouwen	Totaal
31.03.1991	4 182	1 730	5 912	31.03.1991	13 529	3 987	17 516
30.06.1991	4 188	1 733	5 921	30.06.1991	13 392	4 000	17 392
30.09.1991	4 332	1 770	6 102	30.09.1991	13 908	4 099	18 007
31.12.1991	4 315	1 772	6 087	31.12.1991	13 726	3 992	17 718

Aantal arbeidsuren door de werklieden en de leerjongens-werklieden daadwerkelijk in 1991 gepresteerd : 27 057 822

INDELING PER PROVINCIE VAN HET OP 30 SEPTEMBER 1991 TEMERKGESTELDE PERSONEEL

Provincies en gewesten	Aantal vestigingen	Bedienden			Werklieden		
		Mannen	Vrouwen	Totaal	Mannen	Vrouwen	Totaal
Antwerpen	68	845	373	1 218	2 450	558	3 008
Brabant	47	647	274	921	1 464	689	2 153
Henegouwen	24	197	70	267	753	245	998
Luik	28	343	148	491	1 144	215	1 359
Limburg	41	503	164	667	2 135	243	2 378
Namen en Luxemburg	8	280	97	377	665	15	680
Oost-Vlaanderen	53	1 102	462	1 564	3 548	1 418	4 966
West-Vlaanderen	55	415	182	597	1 749	716	2 465
Vlaams gewest	242	3 449	1 413	4 862	11 011	3 370	14 381
Waals gewest	68	851	329	1 180	2 701	549	3 250
Brussels gewest	14	32	28	60	196	180	376
Het Rijk	324	4 332	1 770	6 102	13 908	4 099	18 007

PERSONEELSGITAVEN

Omschrijving	Waarde (in 1 000 F)
Brutowedden uitbetaald aan het personeel dat onderworpen is aan de sociale zekerheid voor bedienden.	7 559 439
Brutolonen uitbetaald aan het personeel dat onderworpen is aan de sociale zekerheid voor werklieden.	11 951 510
Werkgeversbijdragen aan de sociale zekerheid voor :	
- het personeel onderworpen aan de sociale zekerheid voor bedienden	2 409 587
- het personeel onderworpen aan de sociale zekerheid voor werklieden	5 543 873
Verzekeringspremies tegen arbeidsongevallen	379 917
Andere personeelsuitgaven	2 256 110
Totaal	30 100 436

VERBRUIKTE STOFFEN EN PRODUCTEN

Omschrijving	Benheid	Hoeveelheid	Waarde (in 1 000 F-exclusief aftrek-bare B.T.W.)
A. Brandstoffen en elektrische energie :			
- benzine	hl	25 511	56 887
- residuele stookolie	t	12 325	46 584
- gasolie, lichte stookolie	hl	238 149	201 577
- vloeibaar petroleumgas	t	438	4 339
- steenkoolgas, aardgas	1 000 m3	43 195	285 842
- elektrische energie aangekocht, ontvangen door cessie of voortgebracht in de vestigingen	1 000 kWh	970 862	2 592 787
- andere	-	-	108 933
Totaal	-	-	3 296 949
B. Grondstoffen :			
I. Ruwe producten :			
a) condensatieproducten polycondensatieproducten en polyadditieproducten :			
- fenoplastharsen	-	-	10 130
- polyesterharsen	-	-	1 164 748
- epoxyd - en ethylinharsen	-	-	..
- polyamidearsen	-	-	238 535
- polyurethaanharsen	-	-	1 571 746
- siliconen	-	-	120 741
b) cellulosederivaten			
-	-	-	..
c) polymerisatie- en copolymerisatieproducten :			
- polyethyleen	-	-	10 947 143
- polystyreen en copolymeren	-	-	3 278 387
- polyisobutyleen	-	-	30 569
- polyvinyl- en polyvinylideenchloride, copolymeren van vinylideen- en vinylchloride	-	-	4 672 476
- polypropyleen	-	-	3 834 689
- copolymeren van polyvinylchloride en andere polymeren	-	-	31 156
- acryl- en methacrylpolymeren en acryl-methacrylcopolymeren	-	-	140 112
- polyvinylacetaat	-	-	..
- polyvinylalcoholen en -ethers	-	-	..
- andere	-	-	3 320 674
d) andere plastische stoffen	-	-	6 220 998
II. Half-bewerkte producten gebruikt als grondstoffen:			
- perspoeders op basis van fenoplast- en aminoplastharsen	-	-	1 774 954
- parels, korrels, chips, compounds :	-	-	1 250 473
- op basis van P.V.C.	-	-	1 853 731
- andere	-	-	2 268 360
- blokken, platen, ruwe of afgewerkte vellen	-	-	..
III. Hulpmiddelen :			
- weekmakers	-	-	1 106 664
- kleurstoffen	-	-	1 103 487
- stabilisatoren	-	-	343 510
- oplosmiddelen	-	-	82 723
- vulstoffen	-	-	243 388
- andere chemische producten en emulsies	-	-	2 024 599
- textiel	-	-	1 859 642
- metalen toebehoren	-	-	1 892 315
- glasvezels	-	-	309 785
- papier, karton	-	-	1 183 410
- diverse	-	-	8 850 081
Totaal	-	-	61 729 226
C. Andere stoffen :			
- water	-	-	52 849
- verpakkingsmiddelen, recipiënten, enz...	-	-	2 755 041
- smeermiddelen	-	-	83 125
- stoffen gebruikt voor onderhoud en herstelling	-	-	938 064
- kleine handwerktuigen, voertuigbanden en andere niet elders genoemde behoeften	-	-	403 351
Totaal	-	-	4 232 430
Algemeen totaal	-	-	69 258 605

Totale inkoopwaarde (in 1 000 F - exclusief aftrek-bare B.T.W.) van de goederen gekocht in 1991 om in dezelfde vorm voortverkocht of afgestaan te worden : 14 308 330
.. vertrouwelijke cijfers

BELASTINGEN, TAKSEN EN DIVERSE UITGAVEN

Omschrijving	Waarde (in 1 000 F)
Bedrag (exclusief aftrekbare B.T.W.) gefactureerd door derden voor onderhoud en herstelling van gebouwen, machines en vervoermiddelen	2 866 254
Bedrag (exclusief aftrekbare B.T.W.) gefactureerd door derden voor het maakwerk verricht voor rekening van de vestigingen	2 403 691
Bedrag van de B.T.W. die op de door de getelde vestigingen geleverde goederen en diensten ontvangen werd	7 486 323
Bedrag van de aftrekbare B.T.W. op de aankopen	11 722 622
Bedrag van de op de uitvoeringvergunningen aangebrachte zegels, van de verkeersbelasting op de motorvoertuigen, van de gemeente- en provinciebelastingen	142 137
Bedrag van de onroerende voorheffing (provinciale en gemeentelijke opcentiemen inbegrepen)	238 972
Kosten (exclusief aftrekbare B.T.W.) betaald voor het vervoer uitgevoerd door derden en aangerekend buiten de aankoopfacturen om	2 553 261
Premies voor verzekering tegen brand, diefstal van autovoertuigen en schade voortvloeiend uit auto-ongevallen	562 442
Bedrag van de huur betaald voor gebouwen die voor beroepsdoeleinden gebruikt worden en van de huur betaald voor uitrustingsgoederen (exclusief aftrekbare B.T.W.)	1 180 047
Bankkosten met uitsluiting van de intresten op ontleende kapitalen (exclusief aftrekbare B.T.W.)	366 460
Diverse lasten (exclusief aftrekbare B.T.W.) (1)	9 233 161

VERVAARDIGDE OF AFGEWERKTE PRODUCTEN, LEVERINGEN EN VOORRADEN

Omschrijving	Eenheid	Vervaardigde of afgewerkte producten voor eigen rekening en voor derden (maakwerk)	Geleverde producten bestemd voor België en voor het buitenland		Voorraden op 31.12.1991
			Hoeveelheid	Waarde (in 1 000 F - exclusief B.T.W.)	Hoeveelheid
I. Afgewerkte producten uit :					
- fenoplastharsen	t	1 115	688	185 758	95
- polyesteren en alkyden :					
- gevormde artikelen	t	3 020	2 793	535 769	..
- persartikelen	t	3 730	1 803	322 762	41
- andere	t	30 083	29 425	2 371 609	1 554
- polyamiden :					
- persartikelen	t	1 214	933	309 983	81
- andere	t	47 357	29 076	3 407 462	4 243
- polyurethaan	t	66 696	63 530	9 662 323	2 534
- polyethyleen :					
- dunne bladen (minder dan 0,75 mm)	t	156 823	152 514	10 332 618	12 350
- persartikelen	t	14 670	14 626	2 225 887	1 219
- gevormde artikelen	t	3 550	2 479	230 334	186
- gespoten artikelen (profielstukken)	t	15 646	13 300	1 940 356	1 853
- geblazen artikelen	t	86 145	79 669	7 786 674	2 266
- buizen	t	17 908	18 618	2 121 323	1 435
- andere	t	50 918	64 006	9 228 824	3 659
- polypropyleen :					
- dunne bladen (minder dan 0,75 mm)	t	48 280	60 717	8 137 778	3 944
- persartikelen	t	15 297	15 024	2 084 485	1 578
- gevormde artikelen	t	2 375	2 282	250 720	103
- gespoten artikelen (profielstukken)	t	10 574	10 401	944 264	1 096
- andere	t	49 456	48 199	4 415 953	5 057
- polystyreen :					
- vlakke platen	t	15 558	15 386	1 517 057	1 044
- persartikelen	t	8 798	8 490	906 454	574
- gevormde artikelen	t	17 247	15 839	1 886 851	699
- gespoten artikelen (profielstukken)	t	18 140	18 341	2 606 234	1 590
- alveolaire artikelen	t	1 932	1 893	257 230	131
- andere	t	20 541	20 818	2 991 707	2 974
- dunne bladen (- dan 0,75 mm)	t	6 037	5 915	525 685	..
- polyvinylchloride:					
- dunne platen (minder dan 0,75 mm)	t	30 345	32 452	2 827 639	3 235
- persartikelen	t	840	661	81 585	-
- gevormde artikelen	t	50 725	50 202	4 928 671	..
- gespoten artikelen (profielstukken)	t	10 367	10 448	1 492 797	411
- buizen	t	18 861	18 965	1 378 891	3 341
- andere	t	68 466	75 003	7 657 232	6 143
- acryl- en methacrylpolymere	t	5 362	5 179	911 029	814
II. Andere afgewerkte producten	-	-	-	37 690 712	-
Totaal	-	-	-	134 154 656	-
III. Afval	-	-	-	118 491	-
Algemeen totaal	-	-	-	134 273 147	-

Totale waarde van de leveringen (in 1 000 F) : in België (exclusief B.T.W.) : 41 173 879
aan het buitenland 93 099 268

.. vertrouwelijke cijfers

INDELING PER GROEP VAN PRODUKTEN

Omschrijving	Eenheid	Vervaardigde of afgewerkte produkten voor eigen rekening en voor derden (maakwerk) Hoeveelheid	Geleverde produkten bestemd voor België en voor het buitenland		Vorraden op 31.12.1991
			Hoeveelheid	Waarde (in 1 000 F - exclusief B.T.W.)	Hoeveelheid
Vlakke platen	t	31 209	30 553	3 527 278	3 216
Dunne vellen (minder dan 0,75 mm)	t	256 112	265 705	24 868 784	20 134
Andere vellen	t	30 665	31 038	4 474 969	2 396
Persartikelen	t	55 062	51 586	7 656 885	4 258
Gevormde artikelen	t	83 135	79 728	9 698 774	4 402
Alveolaire artikelen (schuim-plastiek, expanded)	t	55 181	49 571	7 673 171	1 913
Gespoten artikelen (profielstukken)	t	62 935	60 702	8 602 810	5 743
Buizen	t	47 671	48 522	4 115 318	5 160
Gegolfde platen	t	3 798	3 755	610 119	467
Geblazen artikelen	t	116 900	110 286	9 989 895	3 645
Andere artikelen	t	211 280	229 118	32 049 824	19 803
Diverse	-	-	-	21 005 320	-
Totaal	-	-	-	134 273 147	-

Omschrijving	Waarde (in 1 000 F)
Globale waarde van de bouwwerken en zware uitrusting voltooid door de getelde vestigingen voor hun eigen gebruik, met hun eigen werkkrachten en buiten hun gewone activiteit (exclusief B.T.W.)	197 859
Bedrag ontvangen door de getelde vestigingen voor industriële en niet-industriële diensten (exclusief B.T.W.)	2 858 493
Waarde van de produkten afgestaan aan andere afdelingen van de vestigingen en aan andere vestigingen van de ondernemingen	2 118 970
Bedrag van de verkoop van goederen die de vestigingen verlaten hebben zonder er een bewerking ondergaan te hebben (exclusief B.T.W.)	11 861 952
Waarde van de vergoedingen ontvangen van de verzekeringsmaatschappijen voor schade geleden ten gevolge van brand, diefstal van autovoertuigen en auto-ongevallen	319 317
Andere inkomsten	814 365

MAARDE VAN DE VOORRADEN EN VAN DE PRODUKTEN IN BEWERKING

Omschrijving	Waarde (in 1 000 F)	
	op 1 januari 1991	op 31 december 1991
Brandstoffen, grondstoffen en andere in bewerking te stellen produkten (exclusief aftrekbare B.T.W.)	7 808 846	7 446 441
Afgewerkte produkten en afval	7 463 021	8 105 675
Goederen gekocht om in dezelfde vorm voortverkocht te worden (exclusief aftrekbare B.T.W.)	1 362 093	1 865 044
Produkten en zware uitrusting in bewerking en bouwwerken in uitvoering	3 420 597	2 514 930

INVESTERINGEN
VESTIGINGEN DIE 20 OF MEER PERSONEN TEMERKSTELLEN

(in 1 000 F)

I. Vermeerdering (exclusief aftrekbare B.T.W.)							II. Vermindering (excl. B.T.W.)		
Nieuwe en gebruikte machines, uitrusting en voertuigen		Construc- tie van gebouwen en andere bouw- werken	Aankoop van bestaan- de gebouwen en van bebouwde en onbe- bouwde terreinen		Totaal	Sociale investe- ringen	Algemeen totaal	Verkoop van terrei- nen en cessie van gebruikte vaste kapitaalgoederen	
Totaal	waarvan transport- middelen voor het vervoer van en naar het bedrijf		Totaal	waarvan onbebouw- de ter- reinen				Totaal	waarvan onbebouw- de ter- reinen
8 161 029	210 334	1 805 940	269 037	79 265	10 236 006	9 936	10 245 942	1 302 560	3 337

III. Afschrijvingen voor het geheel van het geïnves-
teerde kapitaal

Afschrijvingen op materieel en gereedschap	6 356 777
Afschrijvingen op gebouwen en andere bouwwerken	1 024 443

IV. Financiering van de investeringen

Financiering met eigen middelen van de ondernemingen	6 532 162
Financiering met andere middelen dan die van de ondernemingen	3 713 780