


ISSN 0772 - 7690

INDUSTRIËLE STATISTIEKEN



1994

MAANDSCHRIFT

JUNI N° 6

NATIONAAL INSTITUUT VOOR DE STATISTIEK

KONINKRIJK BELGIË

MINISTERIE VAN ECONOMISCHE ZAKEN

INDUSTRIËLE STATISTIEKEN

1994

JUNI N^r 6

23^{ste} JAARGANG

MAANDSCHRIFT

Verkrijgbaar bij het **NATIONAAL INSTITUUT VOOR DE STATISTIEK**

Leuvenseweg, 44	- 1000 Brussel
Rubenslei, 2	- 2018 Antwerpen
Coupure rechts, 620	- 9000 Gent

Dit nummer	België	:	160 F
	Buitenland	:	200 BF
Abonnement	België	:	1400 F
	Buitenland	:	1750 BF

Postrekening N^r 000-2005886-23 van het
NIS, Leuvenseweg, 44 - 1000 Brussel

CONVENTIONELE TEKENS

Gegevens ontbreken	..
O of minder dan de helft van de gebruikte eenheid	-
Voorlopige cijfers	(*)
Verbeterde cijfers	-
De komma wordt gebruikt om de eenheden af te zonderen van de decimalen	,

AUTEURSRECHT VOORBEHOUDEN

Het reproduceren van de inhoud van deze publikatie is niet toegestaan, noch geheel, noch gedeeltelijk, noch in de oorspronkelijke, noch in bewerkte vorm, tenzij met schriftelijke machtiging vanwege het **Nationaal Instituut voor de Statistiek**.

Het gebruiken van de inhoud van deze publikatie als toelichting of bewijsvoering in een artikel, een boekbespreking of een boek is toegestaan, mits de bron duidelijk en nauwkeurig wordt vermeld.

INHOUDSOPGAVE

MAANDSTATISTIEKEN		Netto-productie, invoer en uitvoer van gas	43
I. Indexcijfers van de nijverheidsproductie	7	Nijverheid van de niet-metaalhoudende mineralen	44
A. Voortschrijdend gemiddelde van de indexcijfers van de twaalf laatste maanden	7	Ijzer- en staalnijverheid	45
B. Bruto-indexcijfers	10	Non-ferrometalen	47
II. Industriële productie in absolute cijfers	20	Metaalverwerkende nijverheid	48
Steenkool- en ijzermijnen. Opvangen van mijngas	20	Plastiekverwerkende nijverheid	53
Leveringen van Belgische steenkolen op de binnenlandse markt. Invoer en uitvoer van steenkolen	20	Verzendingen van de metaalverwerkende nijverheid (driemaandelijke gegevens)	55
Winning van bouwsteen en andere niet-metaalhoudende mineralen	21	Elektriciteit	68
Voedingsnijverheid	22	Waterdistributie	68
Tabaksnijverheid	26	Tewerkstelling	69
Spinnerijen en diverse bedrijvigheid uit de textielnijverheid	27	Prijnsindex van de industriële productie	78
Weverij	28	JAARSTATISTIEKEN	
Breigoednijverheid	32	Jaar 1991	
Kleding- en confectienijverheid	34	- Houtverwerkende nijverheid	
Schoenen- en pantoffelnijverheid	37	- meubelen	89
Hout- en aanverwante nijverheid	38	- Vlas- en hennepspinnerij	95
Papiernijverheid	39	- Waterindustrie	99
Leder- en rubbernijverheid	40	- Cementnijverheid	103
Zeepnijverheid	40	- Nijverheid der cementagglomeraten	107
Scheikundige nijverheid	41	- Betoncentrales	113
Nijverheid van de petroleumderivaten	42		
Cokesfabrieken	42		

MAANDSTATISTIEKEN

I. INDEXCIJFERS VAN DE INDUSTRIELE PRODUCTIE (1985 = 100) (1)

A. VOORTSCHRIJDEND GEMIDDELDE VAN DE LAATSTE 12 MAANDEN
ALGEMENE INDEXCIJFERS EN INDEXCIJFERS NAAR DE BESTEMMING DER GOEDEREN

	ALGEMEEN INDEXCIJFER VAN DE INDUSTRIELE PRODUCTIE		INDEXCIJFERS NAAR DE BESTEMMING DER GOEDEREN					BOUW- NIJVERHEID
	EXCLUSIEF BOUW- NIJVERHEID	INCLUSIEF BOUW- NIJVERHEID	GROND- STOFFEN EN INTER- MEDIAIRE GOEDEREN	NIET- DUURZAME CONSUMPTIE- GOEDEREN	DUURZAME CONSUMPTIE- GOEDEREN	INVESTERINGSGOEDEREN		
						EXCLUSIEF BOUW- NIJVERHEID	INCLUSIEF BOUW- NIJVERHEID	
1991	115.3	117.0	115.5	112.9	124.6	119.4	120.7	123.8
1992	115.3	121.2	115.2	115.8	123.3	106.1	133.2	147.8
1993	109.2	111.6	109.0	110.9	121.6	105.9	115.0	121.9
1992								
JULI	116.2	120.8	116.3	115.2	124.9	113.0	130.5	140.7
AUGUSTUS	116.5	121.3	116.5	115.6	125.0	111.9	131.4	142.7
SEPTEMBER	116.3	121.5	116.4	115.9	124.7	110.5	132.2	144.6
OKTOBER	116.3	121.8	116.4	116.3	124.4	109.2	133.0	146.3
NOVEMBER	116.1	121.7	116.1	116.3	124.0	107.7	133.2	147.2
DECEMBER	115.3	121.2	115.2	115.8	123.3	106.1	133.2	147.8
1993								
JANUARI	114.9	120.5	114.7	115.6	123.2	106.5	132.1	146.0
FEBRUARI	114.2	119.6	114.0	115.0	122.7	106.3	130.6	144.0
MAART	113.4	118.6	113.3	114.4	121.9	105.8	128.9	141.9
APRIL	112.9	117.7	112.9	113.7	121.4	105.7	127.1	139.4
MEI	112.1	116.6	112.1	112.9	121.1	105.5	125.2	136.6
JUNI	111.4	115.6	111.3	112.2	120.9	105.4	123.5	134.2
JULI	111.0	115.0	111.1	111.7	120.8	104.9	122.4	133.0
AUGUSTUS	110.6	114.5	110.7	111.6	121.0	105.3	121.5	131.4
SEPTEMBER	110.2	113.7	110.1	111.3	121.2	105.5	119.8	128.7
OKTOBER	110.0	113.1	109.8	111.3	121.6	106.0	118.2	126.2
NOVEMBER	109.2	111.9	109.1	110.9	121.0	105.4	115.8	123.0
DECEMBER	109.2	111.6	109.0	110.9	121.6	105.9	115.0	121.9

INDEXCIJFERS PER BEDRIJFSTAK

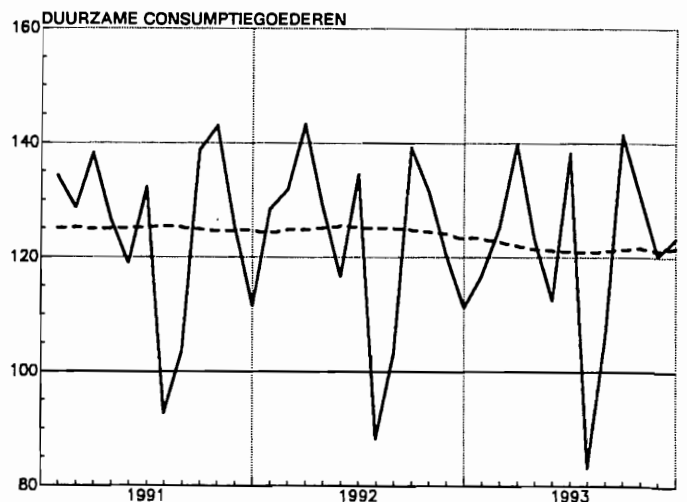
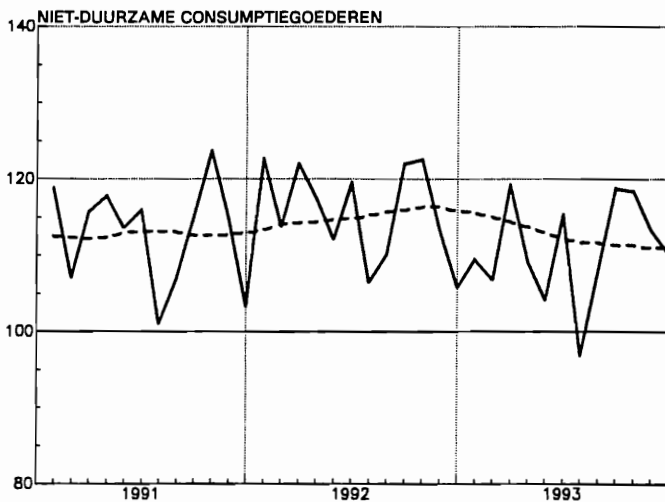
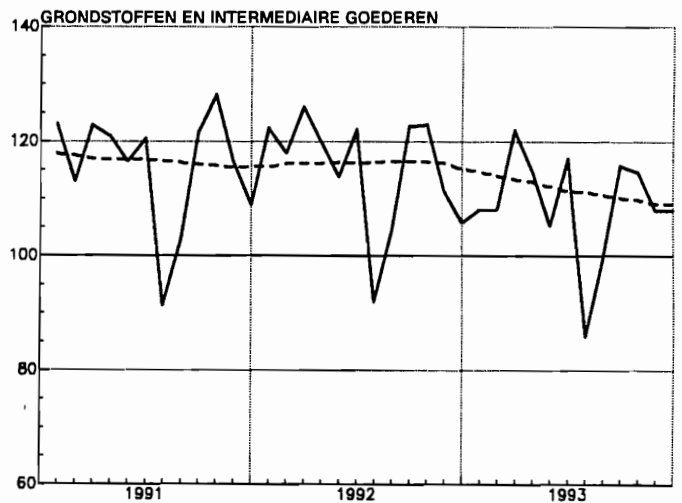
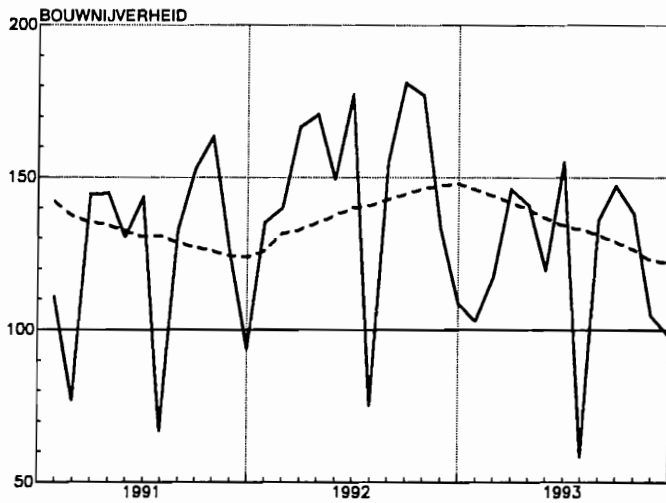
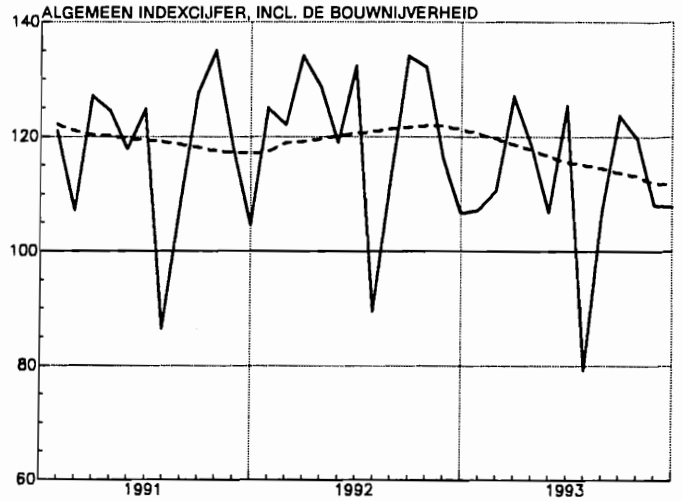
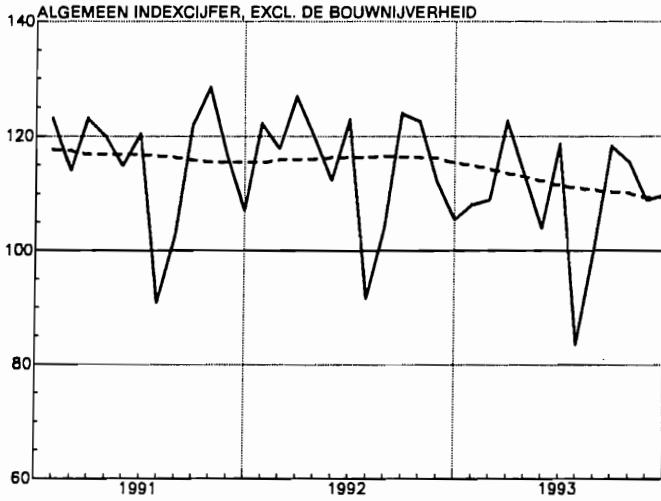
	WINNING VAN STEEN- KOOL	VOEDINGS NIJVER- HEID EN FABRICA- GE VAN DRANKEN	TEXTIEL- NIJVER- HEID	FABRICA- GE VAN KLEDING EN SCHOENEN EN DIVER- SE IN WEEFSELS GEMAAKTE ARTIK.	PAPIER- EN KARTON- NIJVER- HEID	HOUT- NIJVER- HEID	SCHEIKUN- DIGE NIJVER- HEID EN RUBBER- NIJVER- HEID	NIJVER- HEID DER NIET METAAL- HOUDENDE MINERA- LEN	BASIS- METAL- LURGIE	METAAL- VERWER- KENDE NIJVER- HEID	PRODUK- TIE VAN ELEKTRI- CITEIT
1991	5.7	119.4	104.5	124.4	126.9	144.3	130.2	121.3	104.4	116.7	126.1
1992	-	121.2	106.7	124.9	132.3	135.5	144.3	125.7	96.6	111.5	126.3
1993	-	119.4	99.7	135.0	122.0	132.0	137.7	126.8	92.1	104.8	123.5
1992											
JULI	3.7	121.3	106.6	125.9	128.8	141.5	138.9	126.8	100.0	114.6	126.9
AUGUSTUS	3.3	121.1	107.0	126.2	130.6	140.8	140.5	127.2	100.3	114.3	127.1
SEPTEMBER	2.9	121.0	107.7	125.9	131.7	140.0	141.6	126.9	100.0	113.5	127.3
OKTOBER	-	121.2	107.2	125.8	132.5	138.5	143.0	126.7	99.5	113.0	128.4
NOVEMBER	-	121.4	106.8	125.6	133.0	137.4	143.8	126.4	98.6	112.5	127.8
DECEMBER	-	121.2	106.7	124.9	132.3	135.5	144.3	125.7	96.6	111.5	126.3
1993											
JANUARI	-	121.1	106.5	126.0	132.0	134.9	144.2	126.0	95.3	111.2	126.7
FEBRUARI	-	121.2	105.5	125.7	131.8	134.2	143.1	125.7	95.2	110.5	126.3
MAART	-	120.9	104.8	125.0	131.0	133.0	142.5	125.8	95.2	109.7	125.5
APRIL	-	120.3	104.0	124.5	130.4	132.5	142.1	125.6	95.6	109.0	125.2
MEI	-	119.7	103.0	125.2	129.2	131.8	141.2	125.3	95.1	108.3	124.8
JUNI	-	118.9	102.3	126.3	128.7	131.3	140.4	125.3	94.1	107.6	124.0
JULI	-	118.2	102.2	127.0	128.3	131.2	140.4	125.4	93.6	107.0	124.0
AUGUSTUS	-	118.3	101.9	128.0	126.9	131.7	139.8	125.6	93.0	106.9	123.9
SEPTEMBER	-	118.3	100.8	129.5	125.6	131.8	138.8	126.3	92.3	106.5	123.8
OKTOBER	-	118.9	100.9	131.2	124.3	132.1	138.5	126.8	91.7	106.2	123.7
NOVEMBER	-	118.9	100.0	132.2	122.3	132.0	137.7	126.5	91.6	104.9	124.0
DECEMBER	-	119.4	99.7	135.0	122.0	132.0	137.7	126.8	92.1	104.8	123.5

(1) DOOR DE INVOERING VAN HET PRODCOM-SYSTEEM VOOR DE MAANDSTATISTIEKEN VAN DE INDUSTRIELE PRODUCTIE, VANAF JANUARI 1994, ZIJN ER VOORLOPIG NOG ONVOLDOENDE BASISGEGEVENS BESCHIKBAAR OM DE PRODUCTIE-INDEXEN TE BEREKENEN.

Indexcijfers van de industriële productie (basis 1985 = 100)

— Bruto-indexcijfers

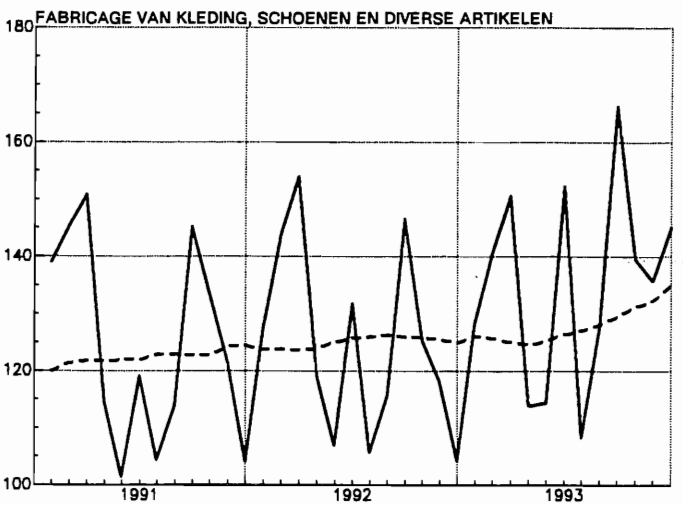
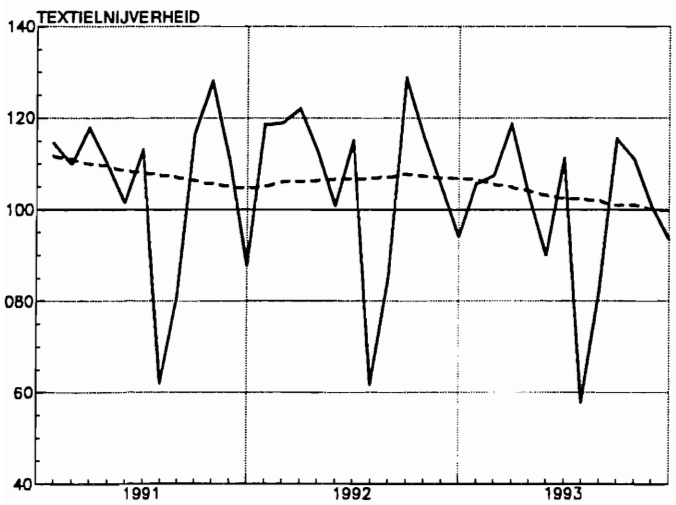
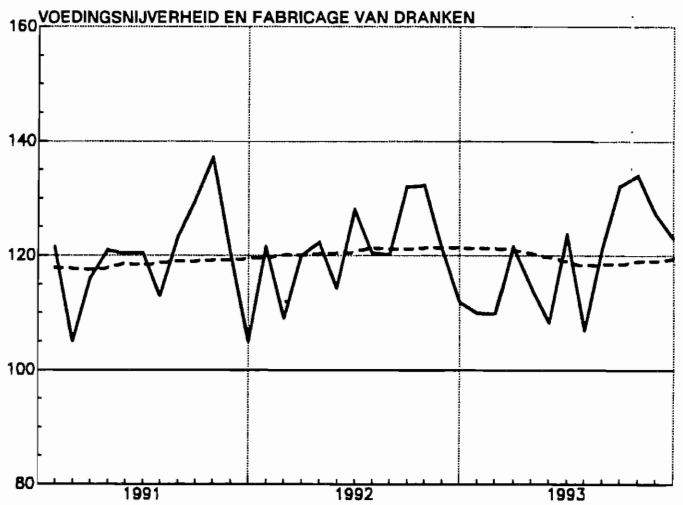
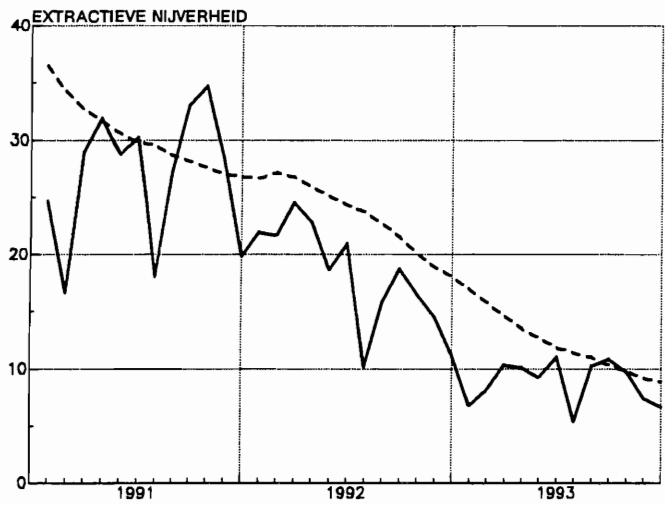
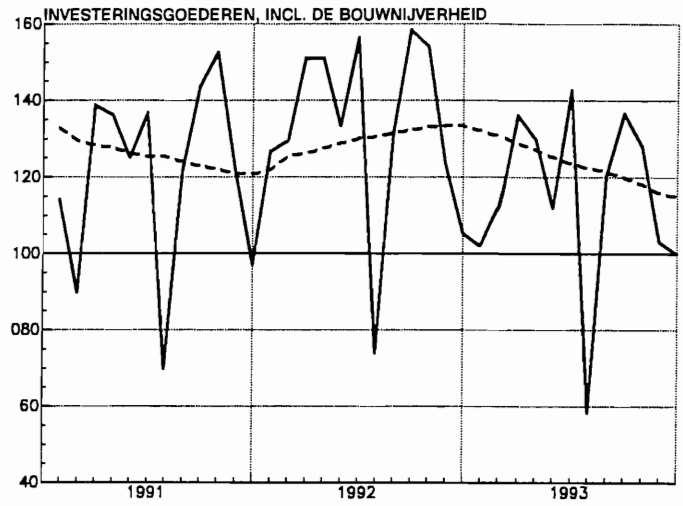
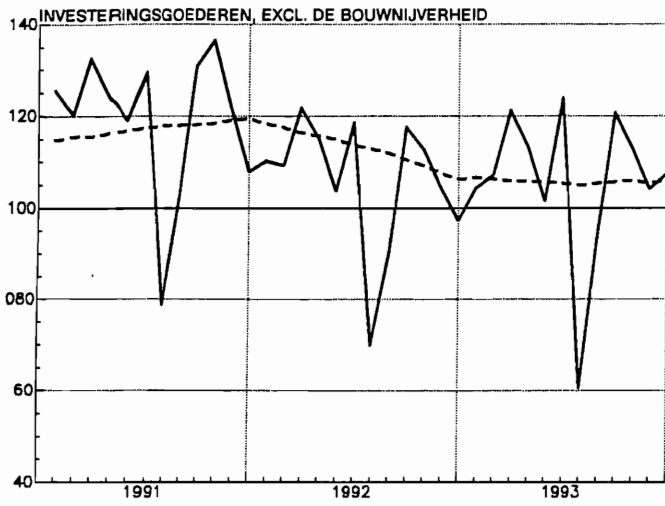
- - - - Gemiddelde van de laatste 12 maanden



Indexcijfers van de industriële productie (basis 1985 = 100)

— Bruto-indexcijfers

- - - Gemiddelde van de laatste 12 maanden



B. BRUTO INDEXCIJFERS

ALGEMENE INDEXCIJFERS EN INDEXCIJFERS NAAR DE BESTEMMING DER GOEDEREN

	ALGEMENE INDEXCIJFERS VAN DE INDUST.PRODUKTIE		INDEXCIJFERS NAAR DE BESTEMMING DER GOEDEREN						BOUWNIJVERHEID
	NIET INBE- GREPEN DE BOUWNIJVER- HEID	BOUWNIJVER- HEID INBE- GREPEN	GRONDSTOF- FEN EN IN- TERMEDIAIRE GOEDEREN	NIET DUUR- ZAME CON- SUMPTIEGOE- DEREN	DUURZAME CONSUMPTIE- GOEDEREN	INVESTERINGSGOEDEREN			
						EXCLUSIEF BOUW- NIJVERHEID	INCLUSIEF BOUW- NIJVERHEID		
1988	109.7	110.0	111.0	108.0	109.7	104.3	109.0	111.4	
1989	113.4	114.2	115.2	109.2	117.5	116.6	115.6	117.5	
1990	117.5	122.3	117.8	112.3	124.3	114.5	133.2	142.8	
1991	115.1	116.8	115.4	112.7	124.4	119.1	120.5	123.7	
1992	115.0	121.0	115.0	115.6	123.0	105.8	132.8	147.4	
1993	109.2	111.6	108.8	110.7	121.6	105.8	115.0	121.9	
1992									
JANUARI	122.1	124.9	122.2	122.6	128.3	110.1	126.6	135.1	
FEBRUARI	117.7	122.0	117.8	113.7	131.8	109.2	129.4	140.0	
MAART	126.8	134.0	125.9	121.9	143.1	121.6	150.8	166.4	
APRIL	119.7	128.6	119.7	117.4	128.5	115.1	150.9	170.5	
MEI	112.2	118.8	113.7	112.0	116.5	103.6	133.1	149.2	
JUNI	122.7	132.2	122.0	119.5	134.3	118.4	156.3	177.1	
JULI	91.5	89.4	91.8	106.4	88.1	69.9	73.7	75.1	
AUGUSTUS	103.9	112.8	104.4	110.1	103.2	89.8	131.6	155.0	
SEPTEMBER	123.9	133.9	122.5	121.9	139.0	117.4	158.3	180.9	
OKTOBER	122.5	132.1	122.9	122.5	131.4	112.5	153.9	176.8	
NOVEMBER	112.1	116.3	111.3	113.4	120.6	104.3	123.5	133.5	
DECEMBER	105.4	106.6	105.7	105.7	111.2	97.2	105.2	108.6	
1993									
JANUARI	108.0	107.2	107.9	109.4	116.6	104.2	101.8	102.7	
FEBRUARI	108.9	110.5	108.1	106.7	125.0	107.1	112.3	117.2	
MAART	122.5	126.9	121.9	119.2	139.7	121.1	135.9	146.1	
APRIL	113.0	118.1	114.6	109.1	122.9	113.1	129.7	140.7	
MEI	103.8	106.7	105.2	104.0	112.4	101.3	111.8	119.3	
JUNI	118.5	125.2	116.9	115.3	138.0	123.8	142.6	154.9	
JULI	83.4	79.0	85.8	96.7	83.0	60.5	58.1	58.1	
AUGUSTUS	100.2	106.7	99.5	108.0	106.2	93.8	120.3	135.9	
SEPTEMBER	118.1	123.5	115.7	118.7	141.3	120.6	136.4	147.1	
OKTOBER	115.4	119.6	114.6	118.3	130.5	112.8	127.9	138.1	
NOVEMBER	108.7	108.1	107.8	113.3	120.1	104.0	103.0	104.7	
DECEMBER	109.6	107.7	107.8	110.2	123.1	107.3	99.9	98.2	

INDEXCIJFERS PER BEDRIJFSTAK

	EXTRACTIEVE NIJVERHEID									
	ALGEMEEN INDEX- CIJFER	WINNING VAN STEEN- KOOL	ANDERE EXTRACTIEVE INDUSTRIËN							KALK- STEEN EN NA- TUURLIJK CALCIUM- CARBO- NAAT
			ALGEMEEN INDEX- CIJFER	GROEVEN						
				ALGEMEEN INDEX- CIJFER	PORFIER	HARD- STEEN	MARMER	ZAND- STEEN	ZAND	
1988	66.9	39.5	129.6	133.0	99.5	140.6	151.2	123.5	133.6	123.0
1989	53.8	25.8	139.4	140.3	110.9	152.7	155.2	119.2	137.7	136.4
1990	38.1	12.1	141.4	134.8	115.3	133.5	238.3	110.9	139.5	147.6
1991	26.8	5.7	145.9	134.8	116.3	131.1	88.5	141.5	139.2	159.2
1992	18.1	1.7	161.0	160.0	121.0	181.2	18.1	168.4	139.4	158.2
1993	8.8	-	142.6	136.5	116.5	154.9	33.3	156.3	129.0	147.7
1992										
JANUARI	21.9	4.6	135.0	135.8	82.4	203.2	3.3	58.4	109.8	130.0
FEBRUARI	21.6	3.8	150.8	151.3	110.6	206.4	5.1	91.3	122.6	145.7
MAART	24.5	3.7	186.0	192.5	140.1	231.5	7.3	158.9	167.9	170.8
APRIL	22.8	2.5	193.8	201.2	159.0	235.5	16.9	221.6	164.0	177.2
MEI	18.6	1.4	172.0	179.1	131.9	195.7	9.8	214.2	157.5	156.4
JUNI	20.9	1.4	198.0	204.9	149.9	238.6	39.9	230.9	179.8	181.9
JULI	10.1	0.6	98.2	74.1	58.0	21.9	17.0	156.8	93.1	132.5
AUGUSTUS	15.8	1.0	151.4	142.9	113.4	157.0	8.1	179.1	132.4	160.2
SEPTEMBER	18.7	1.0	183.3	181.4	151.7	183.3	52.2	222.8	165.3	181.1
OKTOBER	16.4	-	181.0	181.1	157.5	175.7	35.7	226.3	156.7	175.9
NOVEMBER	14.5	-	160.1	159.0	117.8	189.4	20.4	165.2	126.7	157.3
DECEMBER	11.1	-	122.7	116.5	79.1	136.6	0.9	94.7	97.2	128.9
1993										
JANUARI	6.7	-	109.3	107.5	73.4	148.2	15.0	68.6	97.4	108.4
FEBRUARI	8.1	-	130.6	127.9	105.9	163.4	27.9	101.8	117.8	130.4
MAART	10.3	-	167.6	161.1	128.1	200.0	29.5	156.5	149.5	172.5
APRIL	10.1	-	163.8	157.6	116.2	187.3	20.3	190.8	149.1	168.4
MEI	9.2	-	149.4	141.7	125.4	157.1	31.5	168.8	143.6	156.9
JUNI	11.0	-	178.9	176.5	167.5	182.0	31.3	235.6	170.0	176.5
JULI	5.3	-	86.0	59.1	58.2	22.3	47.7	81.5	78.6	127.4
AUGUSTUS	10.2	-	166.1	166.0	143.5	184.2	39.1	212.7	150.9	160.6
SEPTEMBER	10.8	-	175.6	175.3	148.6	196.6	52.2	227.1	149.4	170.1
OKTOBER	9.7	-	156.8	148.6	147.2	163.2	29.5	215.7	142.2	164.8
NOVEMBER	7.4	-	119.4	104.7	102.6	104.9	26.2	130.0	109.6	139.6
DECEMBER	6.6	-	107.6	112.3	81.0	150.0	49.7	86.8	90.0	96.2

	VOEDINGSNIJVERHEID EN BEREIDING VAN DRANKEN											TABAKS- NIJVER- HEID
	ALG. INDEX- CIJFER VAN DE FA- BRIEKS- NIJVER- HEID	VOEDINGSNIJVERHEID						BEREIDING VAN DRANKEN				
		ALGE- MEEN INDEX- CIJFER	ALGE- MEEN INDEX- CIJFER	JAM EN AANVER- WANTE PRODUK- TEN	MAALDE- RIJEN	SUIKER	PLANT- AARDIGE EN DIER -LIJKE OLIE	MARGA- RINE	ALGE- MEEN INDEX- CIJFER	BROUWE- RIJEN	ALCOHOL STOKE- RIJEN	
1988	110.9	107.5	109.7	118.1	93.3	79.4	108.4	107.1	99.4	100.8	68.7	90.0
1989	115.3	112.9	117.5	112.7	105.1	71.2	113.1	108.1	96.8	97.8	71.2	89.9
1990	120.2	117.5	121.7	130.0	107.1	68.4	112.6	109.9	102.8	105.9	46.0	86.0
1991	118.5	119.3	125.8	145.3	104.2	65.7	102.3	114.3	97.6	101.4	25.7	91.0
1992	119.1	121.0	127.3	145.6	127.4	59.3	120.9	115.4	100.1	105.3	24.2	84.4
1993	114.1	119.3	130.0	137.3	113.6	57.6	111.9	124.5	85.8	90.0	17.8	80.8
1992												
JANUARI	126.2	121.5	123.5	170.5	139.2	53.8	141.2	129.5	113.3	120.4	15.1	94.9
FEBRUARI	121.6	108.9	117.0	155.8	129.4	53.1	123.5	115.8	82.7	87.1	18.2	88.5
MAART	130.9	119.9	127.9	164.1	134.7	55.3	137.6	119.7	93.8	98.6	22.7	94.5
APRIL	123.6	122.2	127.7	137.6	132.5	50.1	128.9	134.4	103.7	109.4	21.5	87.5
MEI	116.1	114.2	120.0	79.0	122.7	47.3	128.2	110.9	94.9	100.1	19.4	79.2
JUNI	126.9	128.0	130.3	139.7	126.1	53.1	96.4	106.5	118.7	125.3	24.0	102.3
JULI	95.0	120.4	118.1	228.1	121.9	19.5	68.5	92.7	125.3	129.9	48.9	44.0
AUGUSTUS	107.6	120.1	122.7	87.9	105.4	47.8	101.9	108.2	110.2	114.9	35.6	84.3
SEPTEMBER	128.4	131.9	141.2	134.5	128.8	72.6	122.7	121.6	101.6	106.6	26.0	97.8
OKTOBER	127.1	132.2	144.1	175.3	129.9	99.6	134.5	147.0	93.9	98.9	21.1	91.2
NOVEMBER	116.3	121.3	132.5	153.1	128.9	95.5	131.8	131.5	85.4	90.1	18.4	84.5
DECEMBER	109.5	111.8	122.4	121.2	128.9	64.2	135.0	66.8	77.8	81.7	19.9	64.6
1993												
JANUARI	113.1	109.9	117.4	123.3	113.6	48.6	121.6	125.8	85.6	90.0	16.4	77.6
FEBRUARI	113.9	109.7	117.2	157.4	113.6	50.3	128.1	116.3	85.6	90.0	16.4	72.4
MAART	128.0	121.5	133.1	167.2	113.6	57.6	125.9	145.1	85.6	90.0	16.4	93.8
APRIL	118.0	114.3	123.3	137.6	113.6	46.1	120.6	130.2	85.9	90.0	18.1	75.3
MEI	108.4	108.1	114.9	75.9	113.6	43.2	89.9	104.8	85.9	90.0	18.7	83.7
JUNI	123.7	123.6	135.5	136.5	113.6	52.8	67.9	109.8	86.9	90.0	24.4	115.1
JULI	87.4	106.8	113.0	199.9	113.6	13.9	68.7	89.6	86.4	90.0	21.8	38.0
AUGUSTUS	104.5	121.1	132.5	100.2	113.6	48.2	106.7	131.8	85.6	90.0	16.7	90.0
SEPTEMBER	123.4	132.0	147.1	138.6	113.6	71.1	115.6	138.9	85.8	90.0	17.6	92.9
OKTOBER	120.6	133.9	149.9	159.2	113.6	91.9	123.6	148.1	85.2	90.0	13.9	83.2
NOVEMBER	113.8	127.3	140.9	89.2	113.6	89.7	134.6	131.5	85.6	90.0	16.3	69.9
DECEMBER	114.8	122.9	134.9	162.6	113.6	77.3	139.0	121.9	85.6	90.0	16.5	77.8

	TEXTIELNIJVERHEID									
	ALGEMEEN INDEX- CIJFER	SPINNERIJEN EN WEVERIJEN								JUTE
		ALGEMEEN INDEX- CIJFER	BEREI- DING VAN TEXTIEL- VEZELS	ALGEMEEN INDEX- CIJFER	KATOEN		KAARD- WOL	KAMWOL	VLAS EN HENNEP	
					FIJN (1) SPINNERIJ	COCONS				
1988	102.0	103.8	106.3	95.1	108.0	65.1	103.3	86.2	97.9	55.2
1989	106.2	110.3	107.6	96.7	106.8	162.2	106.0	89.6	89.1	52.0
1990	112.3	118.0	84.5	94.7	106.6	205.0	93.7	92.1	72.5	51.9
1991	104.3	108.1	77.9	85.3	92.2	231.1	95.6	80.7	58.7	40.0
1992	106.5	113.2	87.2	85.0	100.3	189.5	88.4	81.2	51.7	35.9
1993	99.6	106.7	54.2	72.4	103.7	226.8	81.8	59.8	50.4	31.3
1992										
JANUARI	118.4	126.5	102.2	99.1	111.9	199.9	101.5	99.0	54.9	34.9
FEBRUARI	118.9	126.0	97.7	99.2	111.3	238.2	102.8	98.5	61.3	34.0
MAART	122.0	130.9	113.0	104.0	113.3	282.2	106.3	104.9	61.3	38.6
APRIL	112.5	120.5	97.7	91.5	108.7	212.7	97.2	85.4	59.3	40.7
MEI	100.6	107.6	79.1	83.5	109.6	163.8	86.6	74.7	50.7	43.6
JUNI	114.9	121.1	108.5	95.7	109.5	216.9	96.7	93.2	56.4	47.7
JULI	61.6	65.7	20.9	35.8	60.1	76.6	23.6	33.9	27.6	26.1
AUGUSTUS	85.3	86.9	82.9	69.7	60.1	151.0	88.9	67.2	32.7	17.7
SEPTEMBER	128.6	137.7	90.6	98.6	114.3	203.5	104.1	93.8	62.3	42.0
OKTOBER	115.6	120.6	96.8	95.4	115.2	190.7	94.8	94.5	55.3	32.8
NOVEMBER	105.1	111.7	87.0	80.6	102.0	181.5	87.0	72.5	47.8	36.4
DECEMBER	93.9	102.6	70.5	66.3	87.7	156.7	71.2	56.4	50.9	36.8
1993										
JANUARI	105.5	112.9	75.6	76.6	94.7	237.6	90.5	65.1	51.4	40.2
FEBRUARI	107.4	115.4	74.0	79.1	99.4	261.9	86.6	71.2	49.4	38.0
MAART	118.6	129.1	65.7	86.0	104.8	260.4	91.0	79.3	59.1	43.9
APRIL	102.7	111.2	41.3	74.9	96.0	223.1	81.7	64.5	61.8	42.3
MEI	89.8	96.6	44.2	64.6	92.0	192.6	72.4	53.4	50.6	28.1
JUNI	111.0	118.7	53.5	79.1	104.2	245.2	90.3	66.7	70.8	34.5
JULI	57.7	63.1	13.1	46.5	107.3	77.7	48.6	26.5	33.1	18.3
AUGUSTUS	82.3	84.2	58.1	61.1	107.3	188.1	70.1	44.9	33.3	20.0
SEPTEMBER	115.3	122.3	56.2	80.9	113.4	258.1	94.1	68.4	34.3	32.3
OKTOBER	110.9	118.7	53.6	81.3	115.1	258.9	97.8	67.6	34.2	27.7
NOVEMBER	100.8	106.4	60.9	69.2	109.2	258.9	80.6	53.3	62.8	19.6
DECEMBER	93.3	101.3	54.7	70.0	101.1	258.9	77.4	57.1	63.7	31.0

	TEXTIELNIJVERHEID (VERVOLG)								
	SPINNERIJEN EN WEVERIJEN (VERVOLG)						BREI- GOED- NIJVER- HEID	HARDEVE- ZELSSPIN- NERIJ EN TOUWSLA- GERIJ	FABRICAGE VAN ARTIKELN NIET ELDERS GENOEMD
	WEVERIJEN								
	ALGEMEEN INDEX- CIJFER	WEEFSLS VAN KATOEN	WEEFSLS VAN VLAS	WEEFSLS VAN WOL	WEEFSLS VAN CHEMISCHE VEZELS	WEEFSLS VAN JUTE			
1988	109.3	91.7	79.0	100.2	120.3	3.8	90.6	60.6	125.6
1989	118.1	104.2	86.2	101.6	134.0	2.8	86.8	57.4	130.6
1990	132.6	108.6	66.6	95.8	150.9	1.1	85.6	53.4	138.5
1991	121.9	103.8	54.3	87.5	143.1	0.3	85.7	53.7	139.1
1992	129.5	97.6	48.0	89.3	154.3	0.7	76.3	53.6	129.4
1993	128.7	92.8	44.3	79.3	175.0	0.2	68.7	53.0	136.8
1992									
JANUARI	142.7	114.1	53.2	114.4	165.3	0.4	83.0	55.4	145.9
FEBRUARI	142.2	110.7	52.3	104.5	164.4	0.5	87.4	55.5	133.5
MAART	145.8	102.7	52.6	115.0	173.4	0.1	83.6	62.7	142.1
APRIL	136.4	108.1	51.1	97.9	159.6	0.1	77.0	59.1	146.0
MEI	121.7	97.1	37.7	82.2	144.0	0.2	69.3	54.4	128.1
JUNI	134.2	102.8	45.9	90.1	159.7	0.1	85.3	65.9	133.5
JULI	82.8	59.9	26.1	57.6	92.1	1.7	43.0	27.2	90.8
AUGUSTUS	98.3	64.6	45.7	59.5	122.0	1.0	72.9	57.6	88.9
SEPTEMBER	160.9	109.8	56.5	95.3	205.3	1.9	90.2	59.5	138.8
OKTOBER	135.2	110.4	60.7	91.9	149.7	2.4	90.1	56.8	154.8
NOVEMBER	129.1	102.0	47.4	85.5	154.8	0.1	74.8	49.8	144.1
DECEMBER	124.4	89.4	46.7	78.1	161.2	0.1	58.8	39.5	106.3
1993									
JANUARI	135.5	100.4	44.7	91.2	185.7	0.1	72.8	59.2	145.7
FEBRUARI	138.1	96.7	45.3	91.3	190.2	0.1	73.5	54.3	137.0
MAART	156.2	110.8	52.6	103.2	212.1	0.4	74.4	59.7	164.5
APRIL	134.6	103.6	40.9	83.0	178.6	0.3	66.5	52.1	143.5
MEI	117.0	95.2	50.1	74.0	146.5	0.3	60.3	48.1	123.3
JUNI	144.0	104.4	45.7	83.0	194.9	0.3	77.5	58.5	144.1
JULI	74.4	50.2	24.3	44.8	99.8	0.1	31.7	57.4	91.7
AUGUSTUS	99.0	82.9	34.5	60.7	132.1	0.1	73.5	25.2	102.7
SEPTEMBER	149.2	104.6	50.2	84.5	205.1	0.3	84.2	56.9	156.3
OKTOBER	143.6	92.5	54.5	75.9	203.1	0.1	77.6	50.0	152.5
NOVEMBER	129.7	89.2	45.8	77.9	178.9	0.3	74.3	56.1	152.3
DECEMBER	123.4	82.9	43.1	82.1	173.1	0.1	58.2	58.7	127.4

	VERVAARDIGING VAN KLEDINGSTUKKEN, CONFECTIE VAN DIVERSE ARTIKELN EN WEEFSLS, FABRICAGE VAN SCHOENEN				HOUTNIJVER- HEID EN AANVERWANTE BEDRIJVEN	PAPIER- EN KARTONNIJVERHEID		
	ALGEMEEN INDEX- CIJFER	KLEDING- STUKKEN	ANDERE ARTIKELN IN WEEFSLS	SCHOENEN EN PANTOFFELS		ALGEMEEN INDEX- CIJFER	PRODUKTIE	VERWERKING
1988	94.0	94.8	146.5	76.5	119.6	122.5	130.6	114.8
1989	103.1	104.2	145.0	75.1	135.3	123.9	134.8	113.2
1990	118.2	120.7	194.3	68.4	135.0	130.0	141.1	120.3
1991	124.3	128.5	148.4	61.7	143.9	126.8	133.8	118.1
1992	124.8	130.5	130.4	59.6	135.2	132.0	139.6	124.3
1993	135.1	142.4	152.0	45.6	132.1	121.8	125.2	115.5
1992								
JANUARI	127.2	132.6	140.4	63.2	135.1	133.7	136.9	128.4
FEBRUARI	143.9	150.6	135.4	71.5	140.9	125.3	124.0	122.8
MAART	153.8	161.7	142.9	69.7	165.0	140.3	137.7	138.2
APRIL	119.1	124.0	139.7	58.5	145.8	132.4	133.2	128.4
MEI	106.8	111.4	124.2	49.9	128.8	134.8	151.3	121.9
JUNI	131.6	137.1	138.2	68.4	150.8	146.9	148.0	142.4
JULI	105.6	112.8	82.2	32.9	89.2	105.7	129.3	89.6
AUGUSTUS	115.6	119.8	119.8	67.1	107.6	131.7	142.5	122.1
SEPTEMBER	146.4	153.1	150.1	71.3	151.9	149.4	156.2	141.6
OKTOBER	125.2	130.9	145.7	56.9	147.0	143.2	151.7	134.6
NOVEMBER	118.1	123.1	134.2	57.1	132.7	129.1	137.0	121.2
DECEMBER	104.0	108.7	111.6	49.0	127.3	111.9	127.1	100.4
1993								
JANUARI	128.2	133.1	157.7	56.8	116.1	121.1	129.2	112.0
FEBRUARI	140.6	147.6	152.6	53.9	133.0	122.0	128.6	113.6
MAART	150.4	158.6	174.2	47.9	156.7	134.6	131.5	131.6
APRIL	113.8	119.1	153.3	37.9	139.9	125.8	131.6	117.8
MEI	114.3	120.7	139.1	32.9	121.8	121.2	138.8	106.5
JUNI	152.1	159.8	170.5	55.8	150.9	146.6	147.9	140.6
JULI	108.2	116.3	98.1	23.5	84.8	97.0	119.6	80.2
AUGUSTUS	127.6	133.0	147.0	55.1	113.1	115.5	114.4	111.9
SEPTEMBER	166.1	175.3	173.6	57.8	153.0	132.8	124.1	133.1
OKTOBER	139.4	147.6	165.1	37.5	144.2	123.9	118.3	122.6
NOVEMBER	135.6	143.7	150.9	39.1	138.0	110.8	108.9	107.9
DECEMBER	144.9	153.4	141.3	49.0	133.9	110.8	109.2	107.7

	LEDERINDUSTRIE			SCHEIKUNDIGE NIJVERHEID EN RUBBERNIJVERHEID						RUBBER- NIJVER- HEID
	ALGEMEEN INDEX- CIJFER	ZWAAR LEDER	LICHT LEDER	ALGEMEEN INDEX- CIJFER	SCHEIKUNDIGE NIJVERHEID				STIKSTOF	
					ALGEMEEN INDEX- CIJFER	BASIS- CHEMIE	PLASTIEK VERWER- KING	ZEEP		
1988	67.9	104.4	61.1	120.3	121.2	114.9	133.2	117.3	84.6	103.5
1989	68.3	96.3	63.2	125.0	125.7	113.6	150.3	121.4	72.4	108.4
1990	65.6	100.7	59.1	128.4	129.2	116.2	157.9	130.7	63.7	112.6
1991	55.8	93.0	49.4	130.0	131.0	115.3	166.7	136.8	54.3	106.9
1992	54.0	86.7	48.1	144.1	145.5	130.2	179.9	135.2	79.8	116.3
1993	45.8	70.8	41.3	137.5	139.5	125.9	168.3	129.7	67.1	96.1
1992										
JANUARI	71.6	115.5	63.7	150.7	152.0	136.8	187.7	146.9	74.1	125.3
FEBRUARI	65.2	93.5	59.7	146.3	147.5	131.0	184.0	140.1	83.1	121.2
MAART	61.5	104.9	53.9	154.7	155.8	141.6	183.6	147.7	92.9	132.3
APRIL	60.7	89.9	55.1	147.9	149.1	134.0	186.6	126.6	79.5	123.1
MEI	50.5	91.4	43.6	146.3	148.1	131.8	182.2	133.2	93.6	110.3
JUNI	58.8	102.5	51.3	149.0	149.9	131.6	195.9	137.0	73.4	131.2
JULI	23.9	7.7	25.5	127.5	131.3	122.9	151.0	123.6	70.2	53.7
AUGUSTUS	36.5	75.9	30.1	132.8	134.6	122.0	159.5	134.1	82.5	96.6
SEPTEMBER	58.7	84.2	53.7	151.7	152.4	134.5	200.8	133.1	64.5	139.7
OKTOBER	55.8	98.5	48.6	150.6	151.0	133.1	191.8	137.4	82.3	141.4
NOVEMBER	54.9	85.4	49.3	140.0	140.8	122.9	177.7	142.1	79.6	125.0
DECEMBER	49.8	90.4	43.0	131.4	133.2	120.7	158.5	120.9	82.1	96.3
1993										
JANUARI	44.8	70.6	40.2	139.2	140.9	125.6	161.7	128.3	103.3	103.2
FEBRUARI	42.2	92.5	34.6	133.5	134.8	119.3	166.3	125.4	72.7	102.9
MAART	50.1	88.6	43.8	151.8	153.7	138.2	179.1	144.0	94.0	110.6
APRIL	51.6	78.6	46.5	143.1	145.7	130.0	175.3	130.3	86.5	89.9
MEI	39.0	53.5	35.9	136.0	138.4	126.4	162.3	114.0	77.3	86.5
JUNI	57.9	83.4	52.9	144.3	145.7	127.7	189.8	138.7	58.9	113.4
JULI	24.9	1.9	26.9	124.1	127.2	117.8	153.9	119.1	44.9	63.7
AUGUSTUS	26.7	63.0	21.3	124.9	128.0	118.7	151.9	137.2	37.0	64.6
SEPTEMBER	51.7	89.0	45.5	140.6	141.3	126.7	183.5	146.1	27.5	122.1
OKTOBER	55.4	78.4	50.8	141.6	142.4	129.5	176.7	130.2	46.0	121.4
NOVEMBER	47.1	66.3	43.2	135.4	137.5	126.7	163.5	116.9	57.7	92.5
DECEMBER	58.7	83.4	53.7	135.9	138.5	124.4	155.6	126.2	99.7	82.0

	AFGELEIDE BEDRIJVEN V. DE STEEN KOOL- EN PETROLEUMNIJVERHEID			NIJVERHEID VAN NIET METAALHOUDENDE MINERALEN							
	ALGEMEEN INDEX- CIJFER	PETROLEUM RAFFINA- DERIJEN	STEENKOOL AGGLO- MERATEN	ALGEMEEN INDEX- CIJFER	KLEI	GLAS			CEMENT	KERA- MISCHE PRO- DUKTEN	KALK, DO- LOMIET PLEISTER AGGLOME- RATEN, ENZ.
						ALGEMEEN INDEX- CIJFER	VLAK- GLAS	HOL- GLAS			
1988	125.8	156.2	-	119.9	139.3	123.3	127.3	119.7	116.5	122.3	126.0
1989	138.9	166.6	-	129.9	161.6	130.2	135.3	125.9	122.8	154.2	132.1
1990	122.1	156.4	-	129.7	170.2	128.5	134.5	119.0	125.1	139.7	135.5
1991	124.2	175.1	-	121.3	160.3	108.4	113.1	103.2	129.8	157.4	134.5
1992	104.4	181.3	-	125.5	169.5	122.4	125.7	120.4	145.8	126.9	136.6
1993	93.8	170.5	-	126.8	172.6	125.1	126.4	132.0	136.8	140.5	142.4
1992											
JANUARI	104.1	169.5	-	121.9	149.7	127.3	128.8	131.0	102.2	124.9	145.3
FEBRUARI	103.2	180.8	-	125.6	129.0	124.5	132.9	107.7	139.0	133.1	139.2
MAART	106.3	188.5	-	138.4	168.8	131.5	135.5	128.0	150.0	147.3	148.2
APRIL	102.8	183.7	-	137.6	176.7	132.1	139.2	119.4	161.6	140.2	158.1
MEI	130.5	255.9	-	126.6	175.3	126.1	128.8	126.2	162.9	128.1	123.1
JUNI	101.2	170.0	-	135.1	185.5	121.6	126.4	115.5	159.5	134.7	143.6
JULI	107.6	182.1	-	94.4	155.8	102.2	98.9	118.8	128.9	97.6	91.3
AUGUSTUS	107.0	180.9	-	120.0	168.0	114.6	117.0	115.0	142.6	97.0	148.3
SEPTEMBER	81.3	106.2	-	135.6	182.6	119.8	116.5	137.4	162.3	141.4	140.8
OKTOBER	108.2	194.8	-	137.7	189.8	127.4	135.9	110.4	177.2	141.0	153.7
NOVEMBER	101.1	183.8	-	120.7	171.4	119.1	124.1	111.9	135.9	133.9	137.2
DECEMBER	99.6	178.9	-	112.3	181.9	122.2	124.6	123.0	127.0	103.1	110.5
1993											
JANUARI	97.8	172.5	-	118.3	145.7	128.9	136.8	115.5	95.6	116.5	133.7
FEBRUARI	71.0	107.4	-	120.8	146.2	119.7	120.4	127.7	115.3	132.3	140.3
MAART	75.9	144.2	-	144.2	182.7	135.3	137.9	139.2	152.6	170.6	166.4
APRIL	88.6	166.6	-	135.3	173.9	129.2	131.7	132.7	162.0	150.1	144.5
MEI	97.6	172.2	-	123.5	173.7	122.6	120.5	139.6	161.5	131.2	122.1
JUNI	97.9	178.4	-	138.9	202.6	120.8	118.9	137.0	159.9	168.2	157.1
JULI	101.9	189.2	-	92.9	156.1	102.9	95.2	135.3	121.5	99.6	88.0
AUGUSTUS	101.0	186.0	-	122.2	169.9	111.9	107.5	135.1	138.7	121.9	156.1
SEPTEMBER	97.7	177.2	-	144.1	194.7	137.1	139.3	142.2	162.9	154.7	150.6
OKTOBER	99.8	184.1	-	140.5	179.6	140.1	147.5	129.4	159.7	149.4	154.5
NOVEMBER	98.4	184.1	-	121.6	176.6	127.8	132.1	125.4	114.5	147.1	139.7
DECEMBER	98.4	184.1	-	119.0	170.0	125.2	128.7	125.1	97.0	143.9	156.2

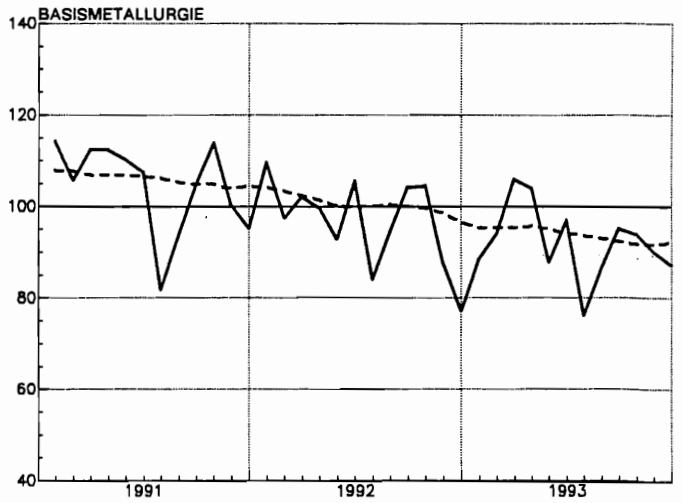
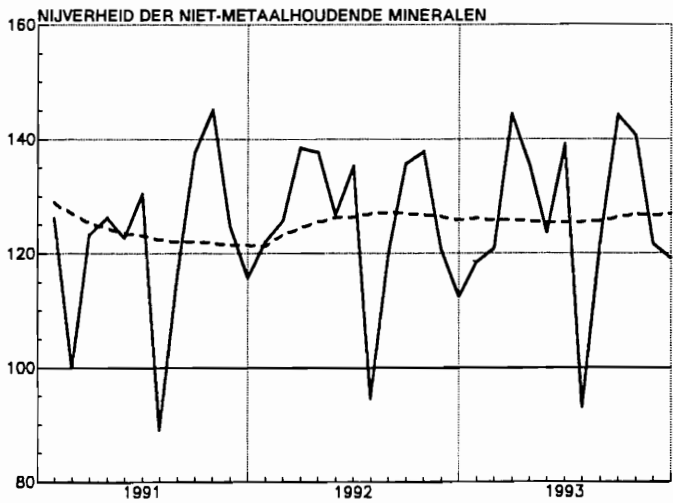
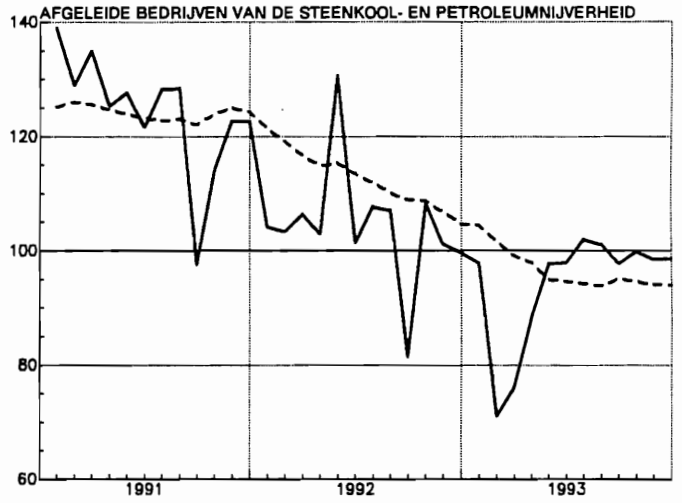
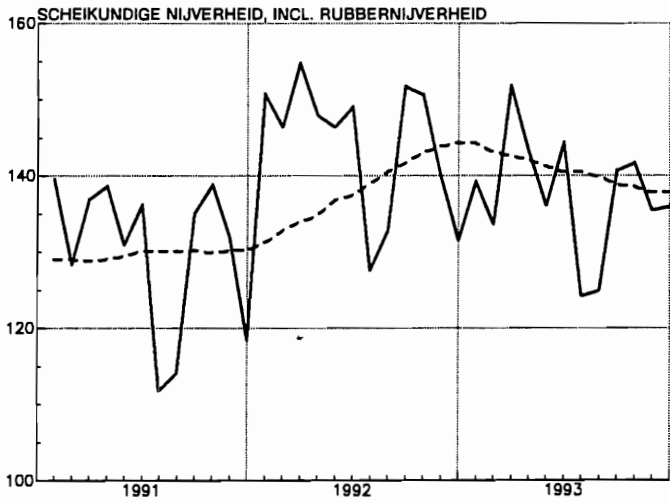
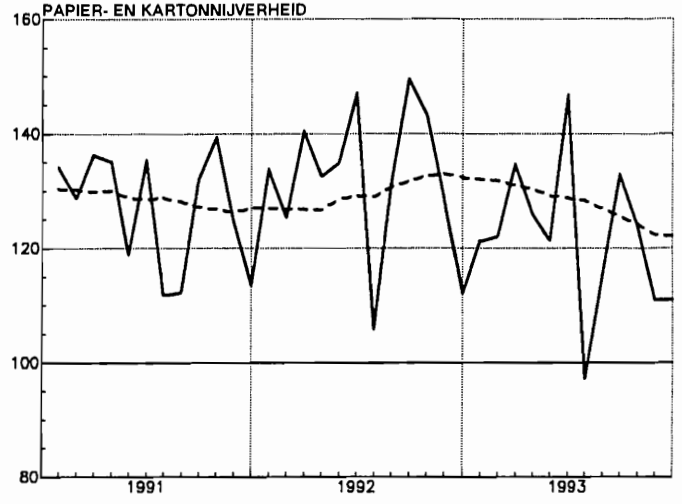
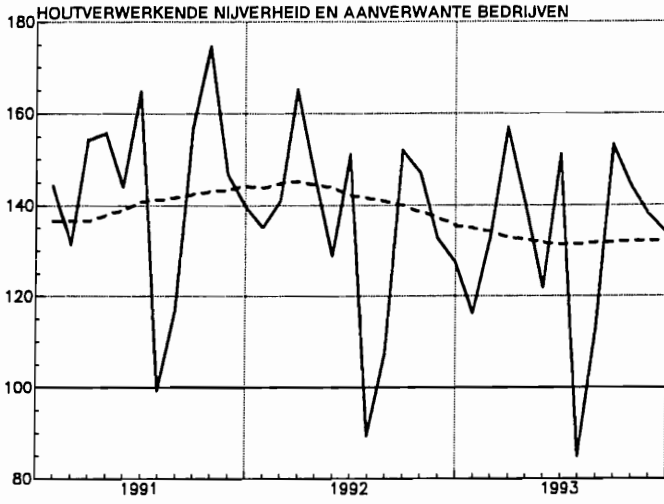
	BASIS - METAALNIJVERHEID								
	ALGEMEEN INDEX- CIJFER	IJZER- EN STAALNIJVERHEID				VORMSTAALGIETERIJEN, IJZERGIERIJEN, DRAAD EN METAALTREKKERIJEN, KOUWALSERIJEN			
		ALGEMEEN INDEXCIJ- FER	GIET- IJZER	RUIJ STAAL	AFGEWERKTE PRODUKTEN	ALGEMEEN INDEXCIJ- FER	VORMSTAAL- GIETE- RIJEN	IJZERGIE- TERIJEN	DRAAD- EN METAALTREK KOUWAL- SERIJ
1988	105.0	105.7	105.0	105.7	106.8	95.4	72.5	102.5	100.0
1989	104.2	102.8	102.1	103.1	104.0	93.7	73.4	112.8	95.0
1990	107.8	108.3	108.1	107.8	108.9	91.0	90.6	118.4	85.5
1991	104.2	107.3	107.3	106.9	107.9	86.8	71.5	111.3	86.0
1992	96.5	98.0	97.9	97.6	98.5	77.5	69.2	105.3	73.6
1993	92.1	94.7	93.1	95.9	96.8	70.8	55.5	91.6	70.7
1992									
JANUARI	109.5	112.5	112.3	111.9	113.1	86.4	76.5	116.2	82.3
FEBRUARI	97.3	98.3	97.2	98.8	99.8	79.3	74.7	118.5	73.0
MAART	102.0	98.3	97.9	98.0	99.0	90.2	79.4	129.2	85.0
APRIL	99.5	94.7	94.8	94.0	94.9	89.1	75.3	112.5	86.7
MEI	92.7	92.0	91.8	91.7	92.6	79.7	68.4	110.0	76.0
JUNI	105.4	105.1	105.9	103.8	104.8	87.0	74.3	122.3	82.8
JULI	83.8	99.5	100.8	97.6	98.6	42.0	27.5	68.4	40.1
AUGUSTUS	94.5	104.1	106.1	101.6	102.6	66.6	74.0	82.5	61.8
SEPTEMBER	104.0	103.8	104.4	102.6	103.6	83.3	72.9	124.6	77.8
OKTOBER	104.4	107.0	106.3	107.1	108.1	88.5	73.8	109.6	86.5
NOVEMBER	87.7	84.7	82.8	86.1	87.0	74.3	70.7	96.5	70.5
DECEMBER	77.0	76.0	74.0	77.4	78.2	63.6	63.3	73.8	61.0
1993									
JANUARI	88.3	91.9	91.7	91.9	92.7	74.5	59.3	89.3	75.5
FEBRUARI	93.9	98.9	98.5	98.9	99.8	74.0	55.9	95.4	74.5
MAART	105.8	108.7	108.0	109.1	110.1	84.6	63.6	108.3	85.4
APRIL	103.8	107.7	106.4	108.6	109.7	80.8	57.7	99.5	83.0
MEI	87.6	91.1	89.1	92.8	93.6	70.0	54.9	93.6	69.3
JUNI	96.8	91.1	89.1	92.8	93.6	81.7	62.0	109.4	81.4
JULI	76.0	91.1	89.1	92.8	93.6	25.3	24.3	40.3	22.6
AUGUSTUS	86.5	91.1	89.1	92.8	93.6	68.7	51.1	83.8	70.3
SEPTEMBER	95.1	91.1	89.1	92.8	93.6	78.3	58.1	101.3	78.9
OKTOBER	93.8	91.1	89.1	92.8	93.6	77.8	58.4	96.7	79.0
NOVEMBER	90.0	91.1	89.1	92.8	93.6	66.1	59.6	90.8	62.7
DECEMBER	87.0	91.1	89.1	92.8	93.6	68.2	60.5	91.3	65.6

	BASIS-METAALNIJVERHEID (VERVOLG)							
	NIJVERHEID VAN DE NON-FERRO METALEN							COKES- FABRIEKEN AFHANGE- LIJK VAN DE METAAL- INDUSTRIE
	ALGEMEEN INDEX- CIJFER	RUWE PRODUKTEN				HALF- PRODUKTEN		
		ALGEMEEN INDEXCIJFER	KOPER	ZINK	LOOD		TIN	
1988	111.2	112.9	110.7	111.8	109.9	216.0	109.7	93.2
1989	117.9	117.4	123.6	105.7	95.7	272.1	118.2	93.8
1990	121.8	121.2	119.0	123.1	92.8	263.4	121.7	92.1
1991	112.4	111.6	104.9	133.0	96.8	201.5	112.2	88.9
1992	109.5	106.9	103.4	107.2	101.1	255.4	111.1	88.1
1993	105.1	112.5	102.5	137.5	106.6	311.2	98.7	84.5
1992								
JANUARI	123.8	125.8	125.9	122.3	98.3	225.7	122.0	91.0
FEBRUARI	111.5	102.8	101.7	98.9	100.5	196.0	117.6	82.2
MAART	123.0	114.9	113.0	114.0	108.7	170.5	128.7	88.7
APRIL	121.6	117.7	118.8	107.0	104.2	243.5	124.2	87.5
MEI	104.7	102.0	98.7	98.0	112.3	248.7	106.1	90.7
JUNI	123.9	118.4	121.8	104.9	79.3	286.7	127.7	88.3
JULI	79.3	83.7	74.7	96.2	84.3	290.9	76.7	90.6
AUGUSTUS	93.3	97.8	94.2	101.7	79.7	261.7	88.6	90.1
SEPTEMBER	124.6	117.1	116.5	102.4	123.9	304.5	130.1	87.2
OKTOBER	111.3	101.7	89.8	118.9	119.2	299.8	117.6	89.4
NOVEMBER	107.3	106.5	100.2	112.6	114.3	269.0	107.6	84.2
DECEMBER	89.9	94.6	85.6	109.9	87.9	267.4	85.9	86.7
1993								
JANUARI	90.4	98.1	82.5	140.0	111.5	281.9	83.1	86.6
FEBRUARI	100.1	106.1	93.4	141.1	107.3	267.2	94.7	78.0
MAART	118.8	120.0	112.2	131.4	124.4	358.9	117.4	86.3
APRIL	116.2	122.3	109.5	157.6	122.1	299.9	111.1	83.5
MEI	93.7	101.0	90.5	121.0	109.5	350.2	87.0	85.1
JUNI	126.4	137.9	129.9	159.6	115.0	332.2	117.2	82.8
JULI	85.5	97.5	84.5	144.4	49.6	281.4	77.3	83.4
AUGUSTUS	90.0	98.2	87.9	130.1	60.2	352.9	83.0	83.8
SEPTEMBER	121.3	121.9	116.0	124.3	156.4	258.4	120.6	89.0
OKTOBER	115.8	114.5	100.2	146.0	145.2	305.4	116.6	85.2
NOVEMBER	109.7	130.5	125.0	134.8	138.9	332.7	92.7	85.2
DECEMBER	92.8	102.4	98.3	119.1	38.7	313.0	84.2	85.2

Indexcijfers van de industriële productie (basis 1985 = 100)

— Bruto-indexcijfers

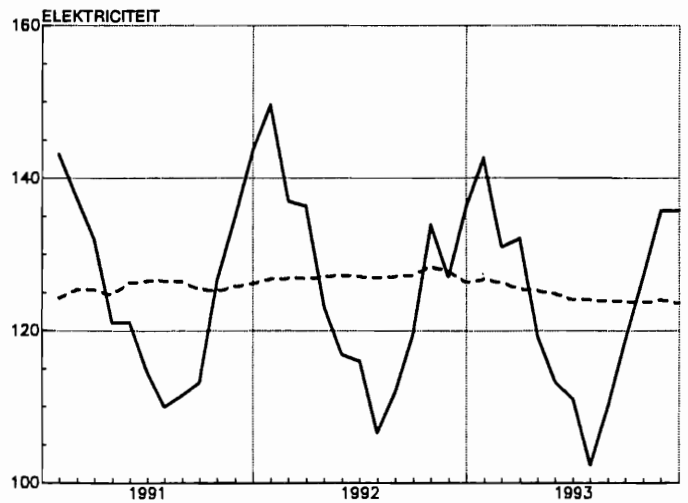
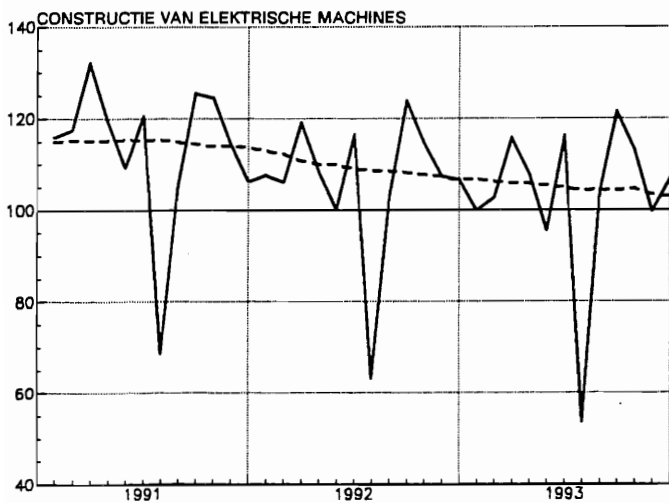
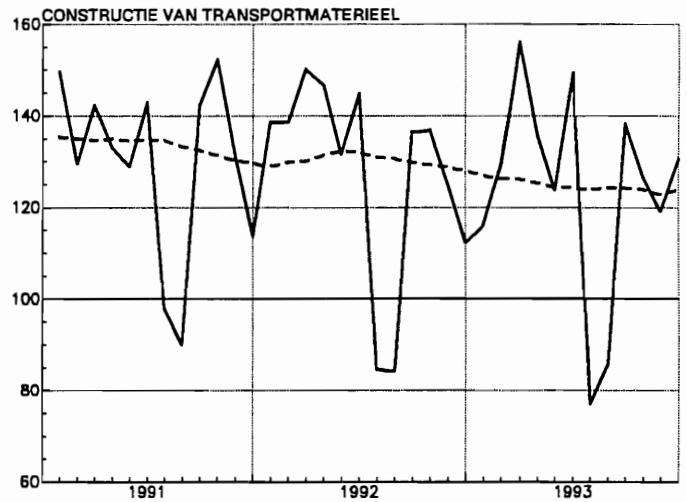
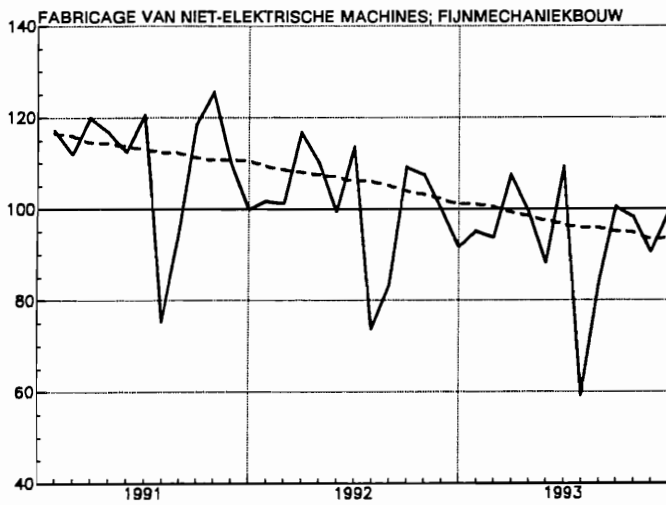
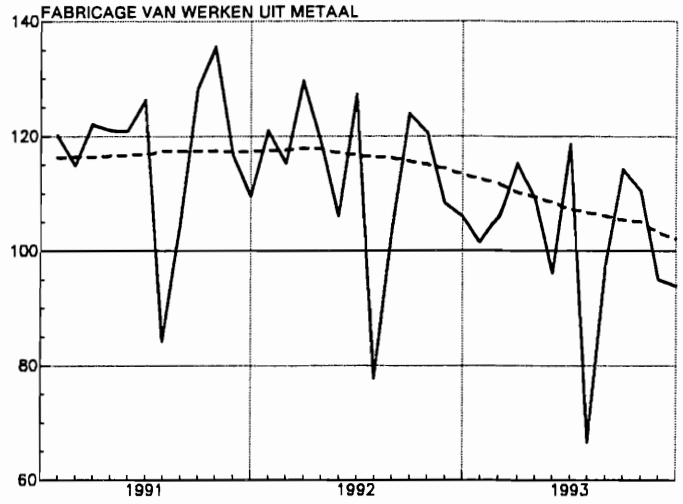
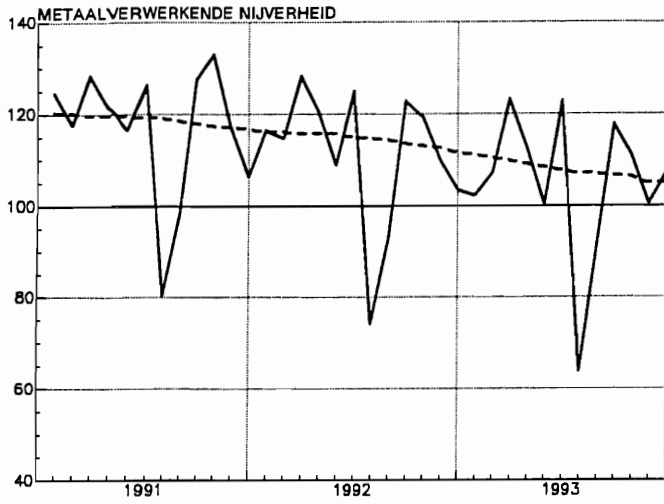
- - - Gemiddelde van de laatste 12 maanden



Indexcijfers van de Industriële productie (basis 1985 = 100)

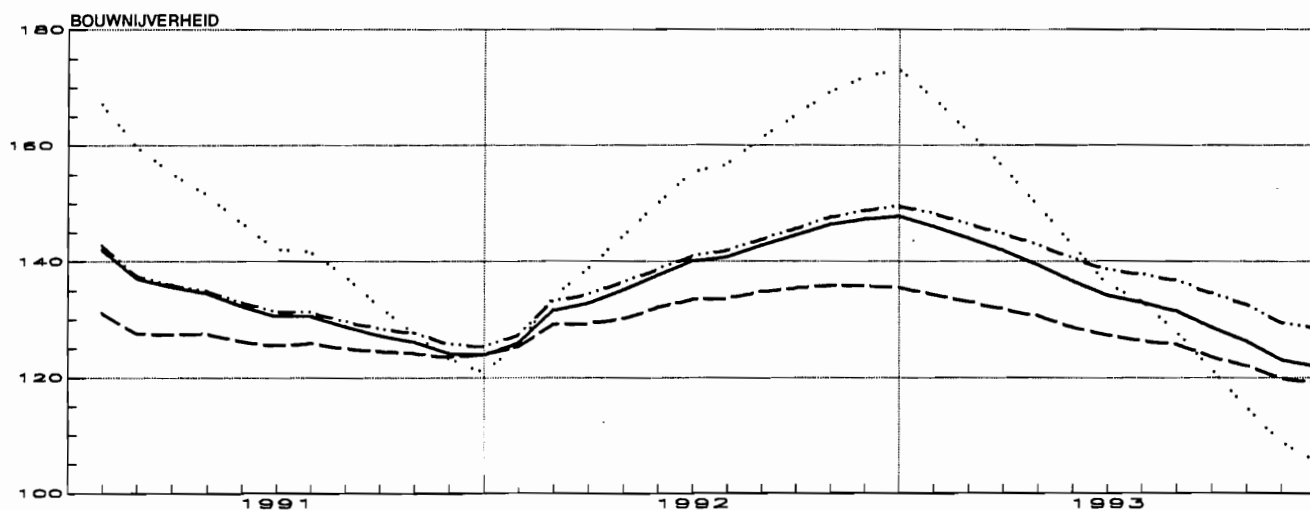
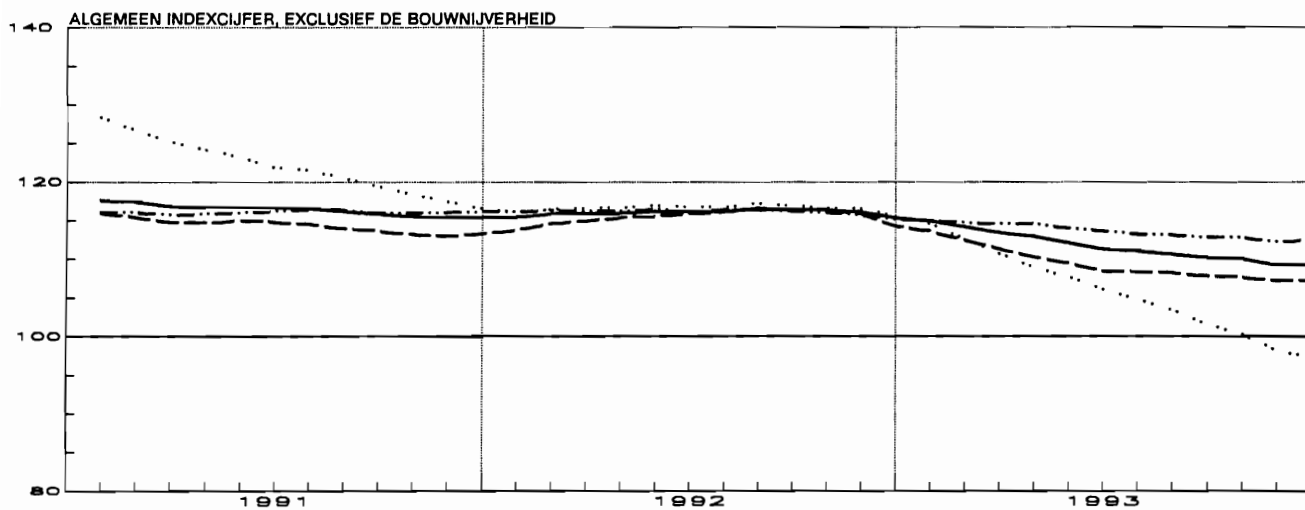
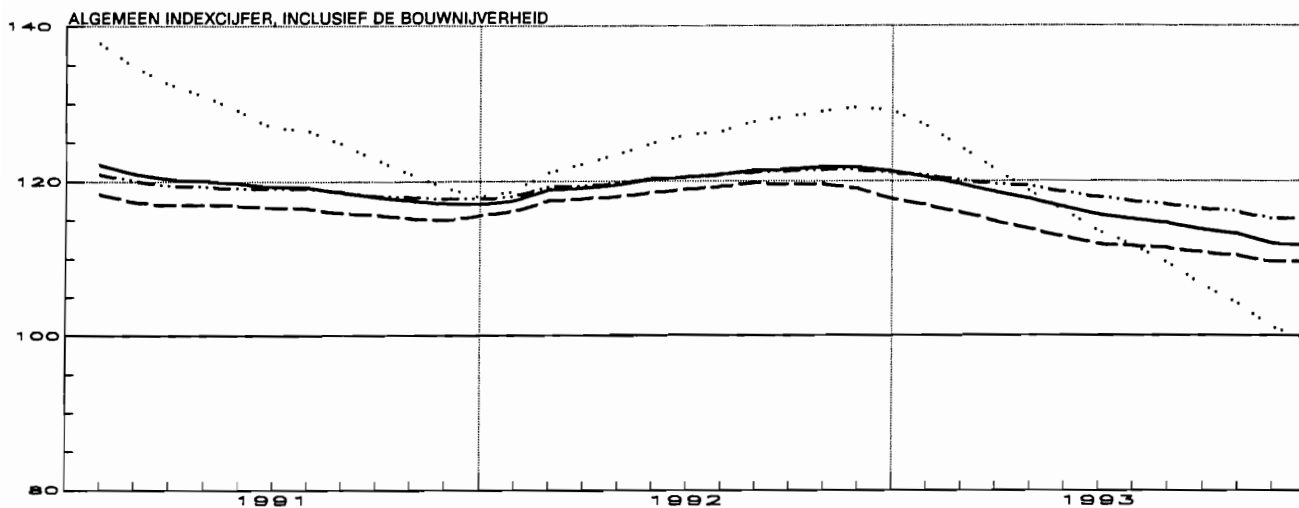
— Bruto-indexcijfers

- - - Gemiddelde van de laatste 12 maanden



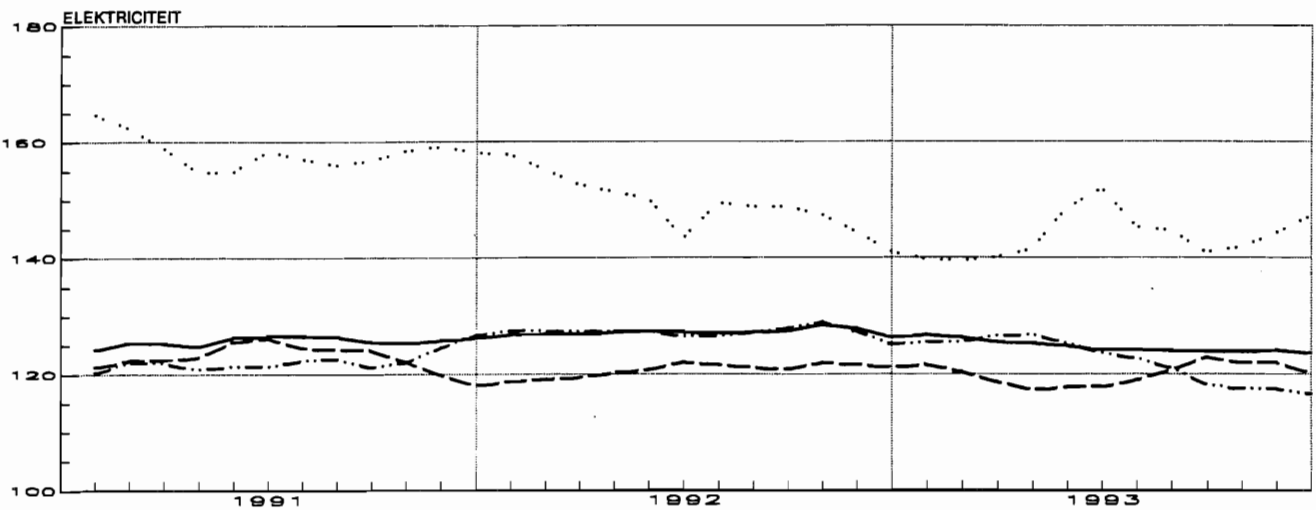
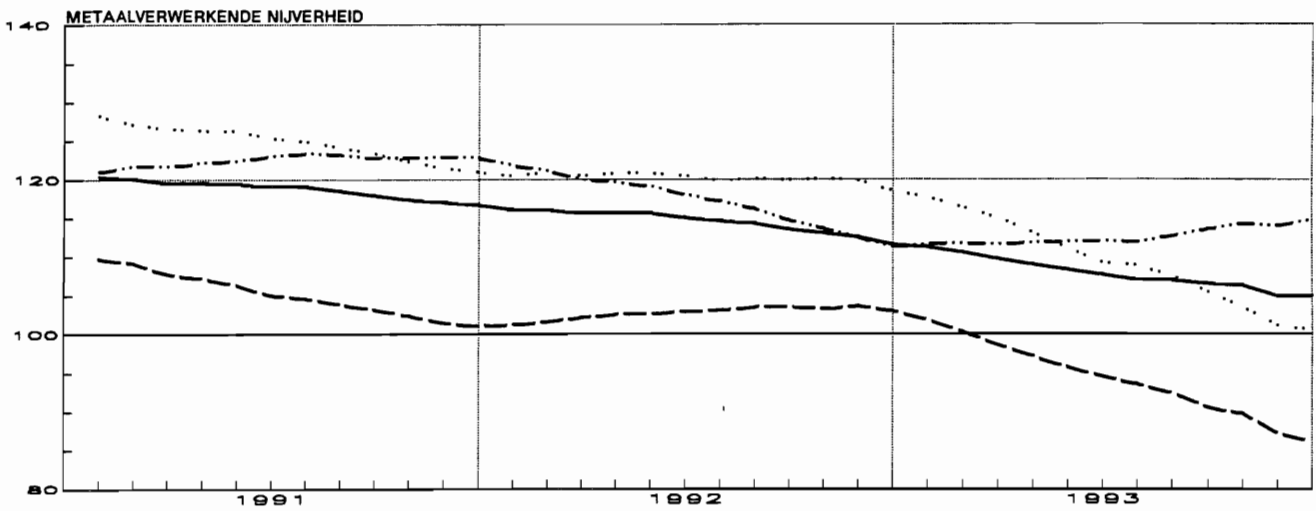
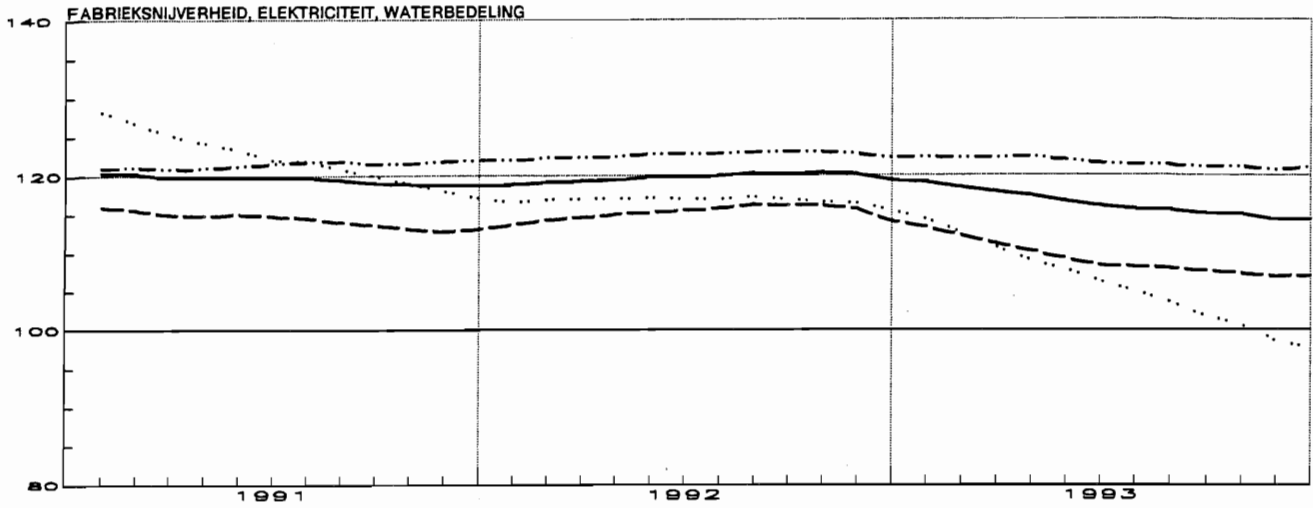
Regionale Indexcijfers van de industriële productie (basis 1985 = 100)
Gemiddelde van de laatste 12 maanden

— Het Rijk
... Brussel
- - - Vlaanderen
- - - Wallonië



Regionale indexcijfers van de Industriële produktie (basis 1985 = 100)
Gemiddelde van de laatste 12 maanden

— Het Rijk
- - - - Brussel
- - - - - Vlaanderen
- - - - - Wallonië



II. INDUSTRIËLE PRODUCTIE IN ABSOLUTE CIJFERS

STEENKOLEN EN IJZERMIJNEN - OPVANGEN VAN MIJNGAS

	STEENKOLMIJNEN (1)									MIJNGAS (1) (1000 M3) (5)		INVOER VAN STEEN- KOLEN (1000T)
	AANTAL UITDEL- VINGS- DAGEN	PRODUK- TIE (1000T)	AFZET (1000T)	VOOR- RAAD(2) (1000T)	PRODUKTIE PER DAG EN PER ARBEIDER (KG) (3)			ABSENTEISME IN % (4)		OPGE- VANGEN	GEVALO- RISEERD	
					HOUWERS	ONDER- GRON- DERS	ONDER- EN BOVEN GRON- DERS	ONDER- GRON- DERS	ONDER- EN BOVEN GRON- DERS			
1987	18	363.0	379	462	11662	2679	2001	16.5	14.6	3189	2350	704.9
1988	19	207.3	256	144	11591	2670	2068	20.8	18.4	2017	1459	922.1
1989	19	157.7	164	116	11946	2625	1940	30.9	16.4	1678	963	1054.8
1990	19	86.3	-	92	-	2887	1995	27.1	-	-	-	1230.1
1991	20	52.8	-	104	-	3062	1614	25.1	-	-	-	1210.4
1992	20	23.2	-	78	-	-	-	-	-	-	-	1163.5
1992												
JANUARI	22	49.9	-	109	-	2956	1479	-	-	-	-	1034.5
FEBRUARI	20	41.3	-	107	-	2799	1354	-	-	-	-	1211.4
MAART	22	39.8	-	103	-	2698	1273	-	-	-	-	1204.8
APRIL	21	27.1	-	85	-	2142	954	-	-	-	-	1300.7
MEI	19	15.6	-	81	-	1550	652	-	-	-	-	1101.4
JUNI	21	75.8	-	76	-	1390	577	-	-	-	-	1074.2
JULI	20	6.4	-	69	-	1436	452	-	-	-	-	741.5
AUGUSTUS	20	11.0	-	64	-	1365	525	-	-	-	-	870.3
SEPTEMBER	21	10.9	-	66	-	1263	438	-	-	-	-	1014.4
OKTOBER	22	-	-	60	-	-	-	-	-	-	-	1808.7
NOVEMBER	20	-	-	58	-	-	-	-	-	-	-	1070.2
DECEMBER	16	-	-	57	-	-	-	-	-	-	-	1530.0
1993												
JANUARI	-	-	-	-	-	-	-	-	-	-	-	982.4
FEBRUARI	-	-	-	-	-	-	-	-	-	-	-	869.4
MAART	-	-	-	-	-	-	-	-	-	-	-	648.8
APRIL	-	-	-	-	-	-	-	-	-	-	-	930.1
MEI	-	-	-	-	-	-	-	-	-	-	-	779.7
JUNI	-	-	-	-	-	-	-	-	-	-	-	1311.4
JULI	-	-	-	-	-	-	-	-	-	-	-	491.9
AUGUSTUS	-	-	-	-	-	-	-	-	-	-	-	771.1
SEPTEMBER	-	-	-	-	-	-	-	-	-	-	-	1223.6
OKTOBER	-	-	-	-	-	-	-	-	-	-	-	1455.7
NOVEMBER	-	-	-	-	-	-	-	-	-	-	-	1125.9
DECEMBER	-	-	-	-	-	-	-	-	-	-	-	1119.0

GLASNIJVERHEID

	PRODUKTIE		BEWERKING					HELE SECTOR	
	HOLGLAS (T)	GLASWOL EN GLASVEZELS (T)	VLAKGLAS (TOTAAL) (1000M2EFF)	WAARVAN		GESLEPEN, VERSIERD EN BEWERKT HOLGLAS (1000 ST.)	ARTIKELN UIT OPTISCH GLAS (1000 ST.)	TOTAAL OMZETCIJFER (EXCL. BTW) (1.000 F)	
				VEILIG- HEIDSGLAS (1000M2EFF)	ISOLERENDE BEGLAZING (1000M2EFF)				
1990	28021	8524	2572	857	348	17380	194	5161267	
1991	24149	8789	2465	816	344	19152	181	4978356	
1992	28195	10384	2616	920	356	18322	186	5224296	
1992									
JANUARI	30734	11310	2783	984	321	19256	172	5084041	
FEBRUARI	25361	10422	2760	915	315	17878	189	5245797	
MAART	30779	10804	2820	1002	375	22083	223	5563401	
APRIL	28087	10042	2830	1055	391	19876	228	5533865	
MEI	29792	10871	2668	943	361	19404	194	5274724	
JUNI	27950	11211	3068	1094	428	21020	189	6165235	
JULI	27165	6944	1203	417	179	12729	138	3957344	
AUGUSTUS	26051	9773	2282	912	347	9876	173	4347228	
SEPTEMBER	32287	10378	3092	1110	436	21176	201	5916072	
OKTOBER	25806	11189	3117	999	438	20782	204	5891168	
NOVEMBER	25757	11015	2726	908	396	20092	177	5343982	
DECEMBER	28573	10650	2040	701	290	15695	147	4368698	
1993									
JANUARI	27028	11289	2847	1126	319	18257	172	4673474	
FEBRUARI	29822	10539	2836	994	322	20807	179	5195227	
MAART	33097	10564	2950	983	397	18580	213	5664665	
APRIL	31296	10956	2794	919	368	21312	172	5312018	
MEI	32603	10307	2330	790	331	18305	184	4646916	
JUNI	32465	11776	2931	1040	465	22935	219	5742165	
JULI	31636	8953	1375	433	186	14706	93	3986804	
AUGUSTUS	31536	10141	2282	774	341	11221	181	4504299	
SEPTEMBER	33633	10305	3017	1002	434	21592	206	5994160	
OKTOBER	30163	11187	2687	908	324	20624	183	5670930	
NOVEMBER	29383	10282	2414	693	319	11932	183	5335751	

(1) BRON : ADMINISTRATIE VAN HET MIJNWEZEN
(2) EINDE VAN DE MAAND OF VAN HET JAAR
(3) DE CIJFERS HEBBEN BETREKKING OP DE "WERKELIJKE DIENSTEN"
(4) ABSENTEISME VOOR INDIVIDUELE REDENEN
(5) TERUGGEBRACHT TOT 8500 KAL., 0 CEN., 760 MM HG

WINNING VAN BOUWSTEEN EN ANDERE NIET-METAALHOUDENDE MINERALEN

	PRODUKTIE DER GROEVEN								
	PORFIER		HARDSTEEN				MARMER		
	BREUKSTEEN (T)	PUIN (1000 T)	RUW (M3)	GEZAAGD (M3)	BEWERKT (M3)	BIJPRO- DUKTEN (M3)	BLOKKEN (M3)	PLATEN VAN 20 MM (1000 M2)	BREUKSTEEN EN PUIN (T)
1987	2582	286.1	42883	4393	1009	34479	56	19.4	6
1988	1506	281.4	79922	5292	1000	54326	48	21.1	5
1989	113	315.7	89553	5643	960	57738	52	27.6	6
1990	10	327.9	82454	5877	904	44217	40	35.3	6
1991	6	331.0	72040	5640	1000	49905	30	1.1	7
1992	20	344.0	101213	6452	947	54440	19	0.8	14
1992									
JANUARI	81	234.3	120402	6207	849	50222	-	0.6	2
FEBRUARI	-	314.6	106445	6053	670	55261	-	0.8	17
MAART	25	398.3	114229	8050	1299	66339	7	0.4	19
APRIL	-	452.1	124076	6668	997	63046	7	2.0	9
MEI	-	375.1	104918	6077	903	52981	1	1.5	21
JUNI	-	426.3	115937	7607	1466	72408	47	1.3	7
JULI	-	164.9	9515	589	320	11495	23	0.2	6
AUGUSTUS	-	322.6	96873	7417	942	51745	-	1.4	13
SEPTEMBER	14	431.4	114838	9142	1122	58100	68	1.0	3
OKTOBER	-	448.0	109001	7221	1126	58249	50	0.3	13
NOVEMBER	105	334.8	112974	6058	803	69469	29	0.1	3
DECEMBER	11	225.0	85345	6339	870	43961	-	0.2	55
1993									
JANUARI	-	208.9	95073	5958	2185	45089	-	0.2	3
FEBRUARI	-	301.4	102194	6815	1038	53499	-	0.4	4
MAART	-	364.4	123655	8260	1150	67111	-	0.4	3
APRIL	2	330.5	122219	7012	1042	57159	2	0.3	135
MEI	-	356.7	101022	6214	1011	49013	43	0.2	150
JUNI	-	476.5	106588	7260	1432	66869	25	0.3	156
JULI	-	165.5	9958	611	497	11204	27	0.5	103
AUGUSTUS	-	408.4	117879	8270	1198	56986	37	0.4	86
SEPTEMBER	-	422.7	119795	8732	1629	66647	56	0.3	88
OKTOBER	-	419.0	109210	7648	1228	45303	51	0.1	25
NOVEMBER	-	292.1	68219	4539	727	31182	39	0.1	58

	PRODUKTIE DER GROEVEN (VERVOLG)								
	ZANDSTEEN			ZANDGROEVEN				BAGGERSPECIEN	
	RUWE BREUKSTEEN (T)	PUIN, STEENSLAG (1000 T)	MOZAIEK, STRAAT- STEEN, DIV. (T)	ZAND VOOR IJZERNJ- VERHEID (1000 T)	ZAND VOOR GLASNJ- VERHEID (1000 T)	ZAND VOOR BOUW- BEDRIJF (1000 T)	DIVERSE (1000 T)	VOOR GRINT (1000 T)	VOOR ZAND (1000 T)
1987	8833	157	826	49	140	605	198	488	77.3
1988	10346	177	1096	50	154	749	204	486	65.7
1989	6040	181	1155	50	160	772	211	400	78.8
1990	4373	169	1469	44	169	778	215	344	49.1
1991	3254	219	1199	41	172	764	232	349	192.1
1992	3136	261	1660	43	165	777	193	408	221.8
1992									
JANUARI	328	91	771	44	156	505	186	247	159.1
FEBRUARI	355	143	725	37	154	630	186	304	209.8
MAART	804	248	1725	47	170	937	237	492	261.5
APRIL	4577	343	2100	43	172	912	245	515	260.4
MEI	5852	330	1937	49	156	869	229	459	295.2
JUNI	4588	357	1976	43	167	1016	269	462	279.0
JULI	1385	245	893	46	160	462	137	300	176.1
AUGUSTUS	4126	277	1349	38	151	801	154	274	185.5
SEPTEMBER	4584	345	2101	47	177	1016	189	475	246.7
OKTOBER	4459	350	2067	43	174	930	208	590	231.0
NOVEMBER	4671	252	3473	43	178	726	149	452	173.6
DECEMBER	1908	147	805	37	164	516	124	329	183.8
1993									
JANUARI	2619	105	735	57	154	517	114	228	124.5
FEBRUARI	1228	158	1022	36	159	690	133	196	235.3
MAART	1814	243	1664	45	173	876	198	284	302.1
APRIL	1224	298	1848	42	167	889	190	409	207.5
MEI	4931	260	1503	39	153	855	194	321	200.0
JUNI	2277	368	1440	49	189	996	235	529	260.9
JULI	977	127	730	37	139	381	122	237	143.7
AUGUSTUS	4018	330	1491	45	161	906	192	363	298.0
SEPTEMBER	3682	352	2249	45	165	882	199	471	268.2
OKTOBER	4063	350	1451	41	164	863	157	317	155.1
NOVEMBER	2414	213	832	39	162	621	115	250	170.2

VOEDINGSNIJVERHEID

	VLEES- CONSERVEN (1)	FRUIT- EN GROENTENCONSERVEN					SUIKER (T)			INVERT- SUIKER PRODUC- TIE (T)
		JAM (T)		GEKONFIJTE VRUCHTEN ,PRUIMENMOES,VRUCH- TEN IN SIROOP EN NATUURLIJK INGELEGD FRUIT (T)		GROENTEN- CONSERVEN	FABRIEKEN EN RAFFINADERIJEN		AANGEGE- VEN IN VERBRUIK	
		PRODUKTIE (T)	PRODUKTIE	LEVE- RINGEN	PRODUKTIE	LEVE- RINGEN	PRODUKTIE (T)	PRODUC- TIE	VOORRAAD (2)	
1987	1013	1744	1752	3391	3616	21438	76272	522563	24396	3179
1988	1139	1803	1796	3490	3328	19016	75845	539753	24208	3153
1989	1268	1976	1938	3158	3340	19140	109319	550142	25218	3409
1990	1312	2247	2240	3709	3691	19442	85223	615923	25793	3838
1991	1540	2500	2495	3895	3858	23791	93389	587940	26587	3489
1992	1529	2387	2362	4227	3906	23040	79954	568039	25441	3295
1992										
JANUARI	1721	2415	2568	5332	4690	15000	9058	538903	27157	3405
FEBRUARI	1920	2573	2245	4508	4267	7573	12122	448956	25601	3055
MAART	1436	2746	2506	4708	4339	13610	17278	414799	26020	3530
APRIL	1803	2868	2553	3386	3894	6991	38557	375435	25803	3206
MEI	1113	1412	2189	2176	3254	6542	70920	377007	28641	3389
JUNI	1400	2885	2861	3459	3477	21450	4980	291131	28295	4572
JULI	1387	3545	2593	6817	3968	55522	6713	219790	24079	3978
AUGUSTUS	991	2280	2460	1715	3353	40594	4185	155277	22946	3394
SEPTEMBER	1597	3116	2128	2993	3592	36366	54906	124042	26884	2982
OKTOBER	2055	1479	1981	6487	3989	25642	294102	283225	25634	2787
NOVEMBER	1473	1161	1995	5796	4206	27168	299297	505401	21666	2851
DECEMBER	1446	2163	2262	3344	3847	20022	147327	568039	22568	2393
1993										
JANUARI	1688	1845	2086	3764	3223	15078	-	-	-	2712
FEBRUARI	1553	1853	2258	5306	3290	12629	-	-	-	2616
MAART	1155	2771	2542	4835	4280	12363	-	-	-	3197
APRIL	1808	3548	2940	2715	4022	6252	-	-	-	3293
MEI	992	1350	2155	2106	3431	5632	-	-	-	2683
JUNI	1526	2692	2850	3518	4150	26298	-	-	-	2936
JULI	984	2494	2460	6604	3570	40975	-	-	-	2270
AUGUSTUS	1447	3057	2492	1384	3730	32277	-	-	-	2070
SEPTEMBER	1399	3859	2812	2369	6757	25616	-	-	-	2124
OKTOBER	1292	2384	2630	5522	4036	39810	-	-	-	1851
NOVEMBER	1520	1771	2252	2617	2927	15741	-	-	-	1883

(1) VESTIGINGEN DIE 5 OF MEER PERSONEN TEWERKSTELLEN.

(2) EINDE VAN DE MAAND OF HET JAAR

	PRODUKTIE VAN CHOCOLADE EN SUIKERPRODUCTEN (IN TON)										
	DEKCHO- COLADE	VOLLE CHOCOLA- DE (ZONDER MELK)	VOLLE MELKCHO- COLADE	GEVULDE CHOCOLA- DE (RE- PEN EN TABLET- TEN)	VOLLE CHOCOLA- DE BONBONS	SUIKERGOED MET CACAO (1)		DROPS (1)	TOFFEES EN KARAMELS (1)	GOM (1)	ANDERE SUIKER- GOEDEREN
						CHOCOLA- DE BONBONS	ANDER SUIKER- GOED MET CACAO				
1987	5710	750	1851	1739	141	2666	972	479	645	1774	1022
1988	6630	731	1906	1942	157	2780	1192	478	631	1902	763
1989	8854	732	1459	2091	173	3052	1344	524	646	2309	1465
1990	12216	1160	2208	1753	71	3466	1465	600	662	2260	1965
1991	13059	1159	2082	1783	87	3532	1579	580	694	2393	1657
1992	13913	1190	2151	1949	97	3894	1627	596	692	2295	1748
1992											
JANUARI	12243	1607	2360	1957	119	3709	1711	574	696	2339	1666
FEBRUARI	15502	1394	2638	2254	100	3306	1466	630	668	2487	1972
MAART	12779	1058	2711	2057	110	3617	1626	757	732	2320	1906
APRIL	11146	1150	2278	2281	91	2790	1711	693	794	2578	1753
MEI	14196	911	1977	2175	62	2159	1375	534	543	1846	1469
JUNI	14008	1248	1983	1542	93	2694	1637	791	769	2486	1596
JULI	8149	892	1413	1786	64	2118	1072	562	601	1781	1456
AUGUSTUS	15086	924	1967	1268	73	2376	1260	366	631	2174	1213
SEPTEMBER	15272	1434	2329	2537	129	5782	1881	692	814	2580	1857
OKTOBER	16506	1437	2401	2614	128	6164	2321	669	840	2714	2430
NOVEMBER	18939	1325	2005	1591	98	6153	1821	606	655	2222	2035
DECEMBER	13132	903	1754	1329	98	5858	1637	278	555	2018	1628
1993											
JANUARI	13608	1179	2149	1193	148	3391	1516	414	753	2373	1639
FEBRUARI	16362	1092	1566	970	77	3723	1477	540	654	2583	1161
MAART	16935	1124	2178	1948	105	4268	1770	704	690	2901	1937
APRIL	12596	832	2288	2285	117	3202	1532	670	623	2426	2368
MEI	16678	1055	1842	1794	93	2353	1078	572	518	2250	2542
JUNI	13659	1389	1849	1850	123	3206	1536	807	677	2551	2567
JULI	11183	1048	1300	1838	112	1730	1317	593	427	1374	2111
AUGUSTUS	18457	1010	1807	1725	70	4321	1461	408	618	2640	2135
SEPTEMBER	17073	1744	2357	3050	149	5925	2071	669	634	3024	3021
OKTOBER	18236	1646	2446	3205	116	5683	2134	745	317	2837	3118
NOVEMBER	19144	1183	1678	3390	137	6143	1942	629	506	2287	3583

	PRODUKTIE VAN MEEL (INDUSTRIELE MAALDERIJEN) (1000 T)	PRODUKTIE VAN KOEKJES, BESCHUITEN EN PEPERKOEK (IN TON)							WAFELTJES, ONGESUIKERDE KOEKJES EN ANDERE PRODUKTEN
		WAFELS	GESUIKERDE KOEKJES	SPECULOOS	BESCHUITEN TOOSTS EN SOORTGELIJKE PRODUCTEN: ANDERE DAN ONGESUIKERDE PRODUCTEN	PEPERKOEK	ANDERE GESUIKERDE PRODUCTEN		
1987	78	1783	7071	1411	178	678	1643	2144	
1988	75	1919	7439	1422	239	655	1786	2305	
1989	84	2068	7662	1472	256	620	2003	2949	
1990	96	2181	7908	1490	302	631	1140	3119	
1991	102	2322	8560	1606	250	618	1375	3127	
1992	107	2328	7910	1574	248	598	1640	3089	
1992									
JANUARI	121	2225	8147	1729	380	535	1202	3003	
FEBRUARI	112	2389	7652	1397	256	590	1349	3097	
MAART	117	2537	9439	1578	287	751	1662	3609	
APRIL	115	2414	8380	1646	267	656	1583	3132	
MEI	106	2000	6902	1516	155	531	1347	3252	
JUNI	109	2325	7912	1514	221	603	1518	3558	
JULI	106	2040	6355	960	159	472	1488	2547	
AUGUSTUS	91	2303	6635	1545	151	474	1709	2811	
SEPTEMBER	112	2432	9343	2136	383	709	2050	3262	
OKTOBER	112	2527	9302	1948	242	644	2270	3411	
NOVEMBER	112	2337	8508	1744	236	582	1921	2865	
DECEMBER	64	2404	6341	1169	241	633	1576	2525	
1993									
JANUARI	65	2482	7646	1625	238	489	1534	3339	
FEBRUARI	63	2509	7362	1566	189	601	1859	2812	
MAART	69	3082	7663	1796	320	699	2040	3386	
APRIL	63	2290	6570	1533	250	682	1875	2826	
MEI	78	2017	5813	1196	178	539	1813	2586	
JUNI	78	2372	9311	1840	317	658	2144	3260	
JULI	46	1889	6237	1192	138	282	1626	2594	
AUGUSTUS	66	2393	7897	1816	216	668	1977	2935	
SEPTEMBER	66	2603	10507	2058	274	793	2399	3342	
OKTOBER	68	2291	10705	2152	261	675	2679	3232	
NOVEMBER	66	2281	7494	1525	278	629	1820	3308	

	DIVERSE VOEDINGSBEDRIJVEN : PRODUKTIE (IN TON)									
	CICHOREI		MOUT	GEBRANDE KOFFIE (1)	MOSTERD	PICCALILLY	UITJES IN AZIJN	AUGURKEN IN AZIJN	MAYONNAISE EN ANDERE GEKRUIDE SAUSEN	AZIJN PRODUCTIE (IN 1000 L) TERUGGEBRACHT TOT 8 GRADEN
	IN KORRELS	FIJNE								
1987	468	82	41845	5486	394	265	216	265	4611	1684
1988	469	82	42118	5701	384	259	248	297	4703	1728
1989	456	71	43971	5839	449	259	264	294	5508	1892
1990	371	64	48456	6171	500	259	250	173	5905	2081
1991	354	50	49851	6437	440	283	216	254	5368	2154
1992	135	30	49971	6795	432	254	175	226	5918	2209
1992										
JANUARI	319	58	53462	6702	495	377	107	89	5522	2014
FEBRUARI	321	71	48386	6373	375	288	69	57	4529	1962
MAART	286	38	52995	6716	451	197	68	64	5825	2657
APRIL	160	55	49679	7882	477	278	123	96	7974	2109
MEI	217	27	51293	6490	440	191	56	279	6158	2196
JUNI	86	23	49708	6699	391	266	119	362	7604	2405
JULI	36	15	51276	6384	394	227	552	1080	6681	2809
AUGUSTUS	33	14	49765	5578	385	170	675	360	5960	2462
SEPTEMBER	32	11	53150	6568	502	387	100	120	6371	2385
OKTOBER	35	11	48933	8259	407	228	84	91	5512	2413
NOVEMBER	44	15	44350	6560	401	211	58	36	4025	1709
DECEMBER	49	20	46659	7324	464	230	92	74	4859	1390
1993										
JANUARI	24	8	46184	6406	413	269	80	82	5752	1457
FEBRUARI	41	17	43804	6824	422	240	101	79	5278	1603
MAART	48	19	49639	6556	358	242	102	74	6468	1982
APRIL	26	18	45403	7435	202	190	84	131	8247	1941
MEI	87	27	46457	5357	148	164	130	323	6217	1711
JUNI	77	25	44900	6512	226	183	130	169	7532	1927
JULI	51	13	50146	7182	144	100	687	237	6753	2663
AUGUSTUS	41	76	42743	5883	163	111	1949	540	5401	2459
SEPTEMBER	60	20	41969	7056	237	179	465	429	5212	1585
OKTOBER	40	14	52844	8479	183	152	68	160	5319	1504
NOVEMBER	72	26	44394	5487	132	75	20	23	4491	1413

(1) DE CIJFERS OMVATTEN NIET DE HOEVEELHEDEN KOFFIE GEBRAND VOOR EIGEN REKENING (BV. DOOR DE PRIVATE PERSONEN, HET LEGER, DE HOSPITALEN, ENZ.) EVENMIN ALS DE PRODUKTIE DER WERKPLAATSEN WELKE GEEN PERSONEEL ONDERWORPEN AAN DE MAATSCHAPPELIJKE ZEKERHEID VOOR WERKLIEDEN TEWERKSTELLEN

	BEREIDING VAN MELK EN ROOM VOOR CONSUMPTIE							PRODUKTIE		
	MELK (X 1.000 L)				ROOM (X 1.000 L)			A. BOTER (X 1.000 KG)		
	MELKERIJ- MELK (1)	GEDEELTE- LIJK AF- GEROOMDE MELK	AFGE- ROOMDE MELK	KARNE- MELK	CHOCOLA- DEMELK	SLAG- ROOM	ROOM	MELKERIJ- BOTER	HERBE- WERKTE BOTER	BOTERCON- CENTRAAT, BUTTEROIL, ETC.
1988	34380	24209	6762	1595	6102	1169	1909	4220	1236	10502
1989	32620	27507	7284	1632	5596	1185	2326	4933	1124	7606
1990	30558	27426	7647	1549	4931	1190	2889	4588	1110	8095
1991	27939	28475	8224	1512	4625	1246	3331	3935	1205	7866
1992	27698	34022	9979	1642	4831	1161	3635	3634	1190	7588
1993	26104	31994	8725	1826	4662	979	3965	2898	1243	8406
1992										
JANUARI	29352	33711	8962	1494	4726	1273	2791	2647	1105	7570
FEBRUARI	27922	33180	9230	1474	4665	1613	2743	3200	1156	7450
MAART	29567	34916	9479	1708	4910	1318	3512	3889	1294	9140
APRIL	28138	36669	10036	1770	4974	1145	4575	4387	1179	8539
MEI	26271	29340	9422	1613	4638	1172	4081	4665	1036	6699
JUNI	26548	32574	10369	2089	4637	1043	3808	4753	1118	7458
JULI	25515	30078	10355	1836	4538	895	3995	4543	1072	3336
AUGUSTUS	26970	32471	9612	1506	4981	997	3562	3128	1104	7840
SEPTEMBER	27692	36722	11013	1713	5246	970	3966	3395	1306	9575
OKTOBER	29011	35970	10573	1661	5172	1111	2669	3105	1223	9730
NOVEMBER	28181	34085	9618	1358	4653	994	3764	2704	1347	8565
DECEMBER	27206	37542	11079	1482	4830	1401	4148	3195	1343	5152
1993										
JANUARI	26916	31918	8272	1557	4551	733	2431	2416	1109	4981
FEBRUARI	26519	32866	9635	1682	4516	859	2825	2279	1124	10731
MAART	27656	34751	9939	1965	5198	1183	4641	3511	1270	8139
APRIL	25918	33280	8538	1932	4632	977	4543	3763	1232	7859
MEI	22998	28620	8726	1890	4534	1095	4358	3805	1173	7769
JUNI	22757	30474	9739	2303	4707	1028	4968	3804	1109	8536
JULI	22813	27352	8481	1953	4503	854	3936	3522	997	6197
AUGUSTUS	26408	30151	8915	1784	4533	962	3906	2360	1363	8657
SEPTEMBER	26951	32971	8231	1744	4876	924	3712	2373	1160	10939
OKTOBER	28044	31891	7078	1660	4402	943	3486	2070	1217	9523
NOVEMBER	26512	33462	7519	1691	4481	1058	4505	2071	1516	9136
DECEMBER	29759	36193	9632	1751	5007	1130	4275	2807	1647	8409

(1) CONSUMPTIEMELK, MET 36 GR. VETGEHALTE PER LITER

	PRODUKTIE (VERVOLG)									
	B. KAAS (X 1.000 KG)									
	VERSE			HARDE SODRT	HALFHARDE SOORT	BRIE EN	HERVE	BRUSSELSE	SMELTKAAS	DIVERSE
	VETTE	HALFVETTE	MAGERE	HOLLANDSE (1)	ST-PAULIN (2)	CAMEMBERT				
1988	286	154	1392	619	783	15	50	18	2721	1854
1989	252	169	1491	645	789	15	50	19	2875	1948
1990	247	280	1430	700	773	13	53	17	3566	1978
1991	244	331	1304	882	749	12	50	16	4076	2039
1992	235	329	1233	801	753	14	42	16	4572	2559
1993	232	277	1149	714	813	13	56	15	4503	2589
1992										
JANUARI	229	295	1233	836	724	14	48	15	4529	2490
FEBRUARI	212	285	1077	810	567	14	45	19	4917	2651
MAART	241	334	1280	879	767	18	46	14	3718	2628
APRIL	250	345	1304	889	831	10	51	17	4449	2530
MEI	266	350	1334	839	649	10	35	18	4702	2423
JUNI	281	382	1520	796	698	9	27	18	4339	2733
JULI	240	329	1295	700	747	13	29	2	4822	2344
AUGUSTUS	236	325	1183	719	778	13	23	18	3577	2446
SEPTEMBER	221	321	1297	830	903	13	55	19	4932	2884
OKTOBER	216	343	1207	933	808	10	63	18	6135	2149
NOVEMBER	202	325	1011	673	800	16	50	14	4756	2517
DECEMBER	225	311	1050	709	763	16	52	13	3985	2405
1993										
JANUARI	205	368	968	603	809	15	45	13	4611	1994
FEBRUARI	210	365	1052	618	728	16	49	16	2238	2240
MAART	224	477	1038	774	848	17	84	15	4554	2857
APRIL	251	424	1172	742	723	13	45	17	5993	2688
MEI	247	237	1332	623	687	12	39	17	4500	2455
JUNI	296	252	1499	741	789	7	52	14	4945	2677
JULI	231	208	1175	615	701	17	46	9	4049	2342
AUGUSTUS	245	221	1175	878	1000	14	59	16	3315	2740
SEPTEMBER	223	200	1232	808	923	13	67	15	4219	3217
OKTOBER	211	204	1088	791	848	10	55	20	6034	2562
NOVEMBER	217	198	1040	686	859	12	65	17	4453	2516
DECEMBER	219	174	1013	690	836	11	63	11	5128	2784

(1) UITSLUITEND GOUDA

(2) DE ANDERE HALFHARDE KAAS INBEGREPEN

	PRODUKTIE (VERVOLG)								
	C. MELKPOEDER (X 1.000KG)				D. INGE- DIKTE MELK (X 1.000 KG)	E. YOGHURT (X 1000L) VOLLE EN AFGEROOM- DE MELK	F. ROOMJUS (X 1.000 L) (1)		G. DIEET- EN SPECIALE PRODUKTEN (X 1.000 KG)
	VOLLE MELK	GEDEELTE- LIJK AF- GEROOMD MELKPOED.	AFGE- ROOMDE MELK	KARNE MELK			ROOMJUS	ANDERE CONSUMP- TIEJUS- SOORTEN	
1988	2621	1752	5943	122	1549	5342	7715	-	3883
1989	1219	1574	7340	146	2157	5253	8872	-	4041
1990	1358	1527	7074	138	2325	5654	9311	-	4360
1991	3577	565	6156	265	1956	6814	10511	-	4908
1992	3302	-	4320	209	1831	7263	10090	-	5636
1993	4144	-	4954	130	969	8025	8582	-	6302
1992									
JANUARI	2300	-	2747	88	2228	6614	7978	-	5431
FEBRUARI	1859	-	3097	114	2133	6425	8155	-	5306
MAART	3254	-	4618	115	1891	7664	5650	-	5304
APRIL	4348	-	6203	454	1971	7890	15456	-	6393
MEI	5573	-	8856	426	1690	8378	12073	-	5180
JUNI	4583	-	7003	287	1884	8602	16603	-	5488
JULI	4229	-	6159	244	1225	7968	15525	-	5948
AUGUSTUS	3370	-	3628	188	1668	7930	12643	-	5337
SEPTEMBER	2695	-	2117	141	1866	7387	6783	-	6424
OKTOBER	3100	-	2312	212	2143	6723	6860	-	6572
NOVEMBER	1902	-	1647	102	1965	6265	8206	-	4980
DECEMBER	2373	-	3458	142	1303	5299	5145	-	5266
1993									
JANUARI	3486	-	2963	260	1076	7323	5542	-	5288
FEBRUARI	4209	-	2484	196	840	7302	5854	-	5848
MAART	5108	-	4754	112	993	9035	10062	-	7187
APRIL	4978	-	6366	153	1109	8984	10586	-	6373
MEI	4984	-	9661	184	781	8664	12869	-	6377
JUNI	5383	-	8269	177	1085	10237	15252	-	7370
JULI	4122	-	9761	95	498	7878	12552	-	5836
AUGUSTUS	5007	-	5096	64	886	8674	9244	-	6817
SEPTEMBER	3421	-	2808	45	1262	8095	5383	-	6601
OKTOBER	3719	-	2406	57	1101	6989	5069	-	6061
NOVEMBER	2694	-	1974	27	944	6706	4893	-	6208
DECEMBER	2620	-	2907	189	1050	6412	5681	-	5658

(1) AFGEWERKTE PRODUKTEN : VAN JANUARI 1978 AF : ROOMJUS EN ANDERE CONSUMPTIEJUSSOORTEN

	HOEEVELHEID TABAK (IN T) GEBRUIKT BIJ DE PRODUKTIE VAN :					
	SIGAREN	CIGARILLO'S	SIGARETTEN	ROOKTABAK	PRUIM- EN SNUIFTABAK	TOTAAL
1988	138	397	2042	448	19	3043
1989	144	374	2061	443	12	3034
1990	152	371	1935	455	13	2926
1991	211	429	1934	483	13	3070
1992	146	366	1893	430	13	2849
1992						
JANUARI	341	513	1924	413	13	3204
FEBRUARI	118	379	2003	471	14	2985
MAART	148	427	2169	428	14	3187
APRIL	148	402	1910	478	12	2951
MEI	118	346	1795	400	12	2671
JUNI	153	420	2316	547	16	3453
JULI	84	171	999	229	-	1484
AUGUSTUS	109	323	1936	458	17	2843
SEPTEMBER	160	404	2199	516	21	3300
OKTOBER	152	400	2082	430	14	3077
NOVEMBER	137	353	1915	433	11	2850
DECEMBER	82	257	1471	355	14	2179
1993						
JANUARI	89	324	1749	443	12	2617
FEBRUARI	98	299	1603	430	12	2442
MAART	157	432	2058	504	13	3163
APRIL	138	322	1662	402	15	2540
MEI	117	319	1931	443	13	2822
JUNI	138	398	2719	612	16	3883
JULI	63	193	795	230	2	1283
AUGUSTUS	141	384	1973	518	19	3036
SEPTEMBER	140	403	2047	525	18	3133
OKTOBER	166	417	1774	437	11	2806
NOVEMBER	146	359	1404	436	13	2358

SPINNERIJEN EN DIVERSE BEDRIJVIGHEID UIT DE TEXTIELNIJVERHEID

	A. WASSEN EN VERKOLEN VAN WOL	B. KAMMEN VAN WOL PRODUKTIE (T)			C. SPINNERIJEN PRODUKTIE (T)				
		KAM- EN KAARD- WOL BAND		WOL KAMME- LING	KATOEN		WOL		VLAS (2)
		WOL EN HAAR	SYNTH. EN KUNST MATIGE VEZELS		FIJNSPINNERIJ (1)		KAARDWOL	KAMWOL	VLAS (2)
					KATOEN (GARENS INBEGR.)	RAYONNE- VEZELS			
1988	1085	1452	553	103	3774	1594	4190	3327	738
1989	1126	1681	373	109	4055	1653	4310	3818	672
1990	906	1321	234	101	3930	1355	3800	3553	543
1991	901	1206	203	89	3683	1157	3877	3437	435
1992	867	1491	172	123	3559	1425	3585	3132	385
1993	690	859	63	64	3647	1337	3315	-	430
1992									
JANUARI	987	1648	326	123	4298	1262	4115	3820	414
FEBRUARI	1032	1540	272	129	4137	1391	4171	3801	463
MAART	1327	1668	313	148	3990	1639	4309	4048	465
APRIL	933	1657	237	154	3777	1623	3919	3296	446
MEI	664	1460	151	133	3891	1556	3503	2881	378
JUNI	1066	1881	197	126	3751	1692	3955	3595	425
JULI	144	430	23	38	1953	1032	956	1306	199
AUGUSTUS	843	1480	84	124	1953	1033	3607	2592	249
SEPTEMBER	981	1533	125	139	3916	1762	4223	3620	474
OKTOBER	1110	1588	131	117	4048	1675	3845	3646	409
NOVEMBER	860	1492	170	126	3764	1304	3529	2797	356
DECEMBER	453	1517	38	115	3232	1125	2886	2177	338
1993									
JANUARI	761	1352	102	122	3768	1443	3670	2775	353
FEBRUARI	768	1349	58	104	3647	1321	3511	3031	371
MAART	911	1029	42	73	4061	1434	3692	3376	447
APRIL	554	665	22	41	3565	1470	3313	2747	468
MEI	499	745	63	52	3507	1317	2935	2273	380
JUNI	737	815	61	61	4038	1428	3661	2840	533
JULI	92	256	28	23	1923	891	1972	1129	253
AUGUSTUS	747	916	75	75	1923	891	2841	1914	304
SEPTEMBER	841	781	86	62	4316	1630	3815	2925	543
OKTOBER	760	779	80	60	4416	1621	3967	2896	537
NOVEMBER	900	877	68	44	4279	1447	3269	2269	480
DECEMBER	703	747	64	50	4077	1226	3130	2593	493

(1) BRON : BELGISCH VERBOND DER SPINNERS VAN KATOEN EN AANVERWANTE VEZELS

(2) BRON : V.Z.W. JUTIBELIN

SPINNERIJEN EN DIVERSE BEDRIJVIGHEID UIT DE TEXTIELNIJVERHEID (VERVOLG)

	SPINNERIJEN (VERVOLG) PRODUKTIE (T)				KUNSTMATIGE GARENS	SYNTHETISCHE GARENS EN VEZELS		WATTEN PRODUKTIE	
	JUTE	HARDE VEZELS (SPINNERIJ, TOUWSLAG.)				VISCOSE- GARENS (T)	SYNTHETISCHE GARENS (T)		SYNTHETISCHE VEZELS (T)
		ENKELGARENS		TOUW- WERK					
		HARDE VEZELS	SYNTH. VEZELS						
1988	626	144	592	488	500	5606	4905	741	
1989	589	106	431	624	630	7268	6757	761	
1990	589	95	515	468	669	7832	7157	854	
1991	452	114	564	408	643	8806	7590	834	
1992	408	95	616	372	679	10061	7719	801	
1993	354	100	643	351	-	-	-	874	
1992									
JANUARI	396	108	611	400	800	10052	8141	898	
FEBRUARI	386	75	647	400	659	9377	8753	871	
MAART	438	103	756	407	821	9846	9481	903	
APRIL	462	108	698	387	893	11677	8709	925	
MEI	494	90	675	333	866	10930	7587	813	
JUNI	541	107	813	409	765	11317	7233	881	
JULI	296	64	213	272	423	7154	5033	611	
AUGUSTUS	201	76	740	346	410	6970	6396	489	
SEPTEMBER	476	112	685	404	673	11229	9020	829	
OKTOBER	372	109	612	425	650	11251	9008	892	
NOVEMBER	413	98	563	344	575	10864	7534	883	
DECEMBER	417	87	373	337	616	10067	5738	614	
1993									
JANUARI	455	100	712	383	587	10492	8284	873	
FEBRUARI	430	106	667	328	565	10587	8321	842	
MAART	497	113	715	378	665	11945	8808	1005	
APRIL	479	79	757	331	615	11315	8540	932	
MEI	318	73	687	310	593	11563	8177	838	
JUNI	390	114	798	364	548	11681	8630	945	
JULI	207	79	776	352	341	8257	6789	622	
AUGUSTUS	226	82	153	236	340	8098	6517	564	
SEPTEMBER	365	130	647	417	548	11600	9641	1056	
OKTOBER	313	129	583	357	752	12598	8909	1013	
NOVEMBER	222	94	693	386	633	11730	8389	1006	
DECEMBER	351	98	528	367	-	-	-	787	

WEVERIJ

	1. VOORRADEN GARENS (T) (1)												
	VLAS EN KROTEN	JUTE	KATOEN	KUNST-MATIGE VEZELS	MENGSELS VAN KUNSTMATIGE VEZELS EN			RAYONNE	KAMWOL	KAARDWOL	KOKOS, STAAL, MANILLA	ANDERE	TOTAAL
					WOL	KATOEN	ANDERE						
1987	1062	8558	12161	7189	243	232	167	1813	4367	2589	227	33792	72400
1988	1079	7364	12264	7213	242	243	159	1818	4139	2577	227	34010	71335
1989	1058	8354	12444	8148	181	251	89	1859	4286	1742	75	48558	87047
1990	912	8983	11466	9490	78	246	111	1992	3862	1609	260	44626	83634
1991	834	10755	12012	9945	96	302	127	3084	4313	1771	187	46123	89548
1992	805	9958	11591	9683	11	343	139	2265	4235	1782	229	43317	84358
1992													
JANUARI	766	10872	11939	10167	94	416	119	2091	4363	1937	184	41762	84710
FEBRUARI	748	10614	11909	10273	97	436	106	2007	4414	1972	168	41899	84643
MAART	739	10016	12039	9899	89	426	117	2051	4371	2046	192	42940	84924
APRIL	732	9825	11505	9896	83	402	121	2065	4436	2007	209	43721	85001
MEI	738	9952	11814	9990	89	422	121	2178	4484	2063	190	42801	84839
JUNI	743	10619	11439	10029	68	442	111	2174	4388	2020	201	42826	85060
JULI	749	10705	11579	10072	58	384	109	2195	4245	1980	198	41142	83417
AUGUSTUS	716	10644	11365	9984	39	403	109	2257	4233	1935	189	41362	83236
SEPTEMBER	769	11159	11494	10093	61	406	110	2206	4295	1872	176	42487	85127
OKTOBER	739	11308	11338	9911	58	382	147	2226	4267	1902	190	42658	85126
NOVEMBER	786	10899	11361	9744	14	350	146	2313	4234	1789	214	42797	84647
DECEMBER	805	9958	11591	9683	11	343	139	2265	4235	1782	229	43317	84358
1993													
JANUARI	802	9994	11332	9268	11	297	157	2194	4179	1688	233	42941	83095
FEBRUARI	806	9544	11365	9022	9	311	155	2235	4127	1736	219	43253	82783
MAART	826	8996	12305	9039	12	323	150	2205	4182	1646	209	42386	82279
APRIL	820	9033	11974	8939	13	344	144	2289	4189	1717	220	43743	83425
MEI	828	9009	11122	9162	14	377	149	2365	4170	1651	239	46649	85737
JUNI	862	9265	11157	8915	11	382	139	2383	4187	1766	227	44358	83653
JULI	832	9279	10917	8607	11	363	134	2306	4085	1668	194	42678	81073
AUGUSTUS	856	8967	11112	8864	13	429	134	2224	3967	1733	210	42564	81070
SEPTEMBER	827	8967	11279	8668	15	397	135	2164	3938	1822	195	42348	80755
OKTOBER	818	8772	11453	8637	12	389	126	2239	3702	1900	159	42176	80382
NOVEMBER	817	9080	11478	8611	12	356	116	2261	3851	1805	132	44593	83113
DECEMBER	837	9706	11428	8628	11	428	119	2502	3908	1928	146	43047	82687

(1) EINDE VAN DE MAAND OF HET JAAR

WEVERIJ (VERVOLG)

	WEEFSELS (T) (1)											
	PRODUKTIE								LEVERINGEN			
	KATOEN	VLAS	WOL	RAYONNE EN RAYONNE VEZELS	JUTE	SYNTHETISCHE VEZELS	TAPIJTEN VAN HARDE VEZELS	TOTAAL	KATOEN	VLAS	WOL	RAYONNE EN RAYONNE VEZELS
1987	4500	323	2767	2489	131	23699	203	34113	4408	342	2792	2467
1988	4066	297	2982	2479	17	26668	187	36696	4067	290	2877	2481
1989	4633	324	3045	3257	13	30370	200	41840	4423	314	3050	3171
1990	4814	250	2851	3270	5	33281	191	44662	4964	250	2922	3156
1991	4671	204	2622	3125	1	32761	202	43587	4591	198	2766	3195
1992	4328	181	2658	3094	3	36267	177	46708	4109	171	2692	2971
1992												
JANUARI	5060	200	3404	3013	2	37037	202	48917	4252	198	3372	3057
FEBRUARI	4909	197	3108	3310	2	36521	166	48213	4393	176	3166	2981
MAART	4552	198	3421	3250	-	38757	185	50364	4359	184	3353	3114
APRIL	4792	192	2913	3233	-	35419	192	46742	4768	160	2782	2999
MEI	4303	142	2447	2661	1	32208	168	41930	4348	199	2243	2639
JUNI	4559	173	2681	3089	-	35597	162	46261	4133	146	2593	2901
JULI	2654	98	1713	2885	8	19420	106	26883	2990	106	2296	2300
AUGUSTUS	2866	172	1770	2120	5	27428	145	34505	2355	97	1833	1890
SEPTEMBER	4868	212	2834	3447	9	46271	201	57842	4426	187	2901	3489
OKTOBER	4894	228	2731	3673	11	47477	237	59251	4596	221	2909	3326
NOVEMBER	4519	178	2543	3591	-	42896	201	53928	4999	157	2552	3892
DECEMBER	3962	176	2325	2860	-	36172	162	45657	3683	222	2304	3065
1993												
JANUARI	4464	168	2733	2939	1	43661	212	54178	4074	166	2687	2705
FEBRUARI	4300	170	2734	2840	1	44870	191	55106	3687	190	2714	2639
MAART	4927	198	3092	3357	2	49846	231	61652	4408	156	3068	2982
APRIL	4605	154	2487	2981	1	41828	179	52235	4630	149	2535	2815
MEI	4230	188	2216	2408	1	34354	139	43536	3972	175	2111	2240
JUNI	4643	172	2487	3243	1	45660	176	56383	4347	200	2691	3175
JULI	2298	93	1337	2088	1	22379	133	28329	2504	87	2365	2309
AUGUSTUS	3636	136	1838	1718	-	31636	90	39055	2946	124	1951	1666
SEPTEMBER	5130	217	2524	3551	1	48659	193	60276	5084	144	3089	3514
OKTOBER	4686	190	2287	3538	1	48122	221	59045	5193	188	3082	3481
NOVEMBER	4794	163	2244	2964	1	43174	165	53505	4672	162	2917	2864
DECEMBER	4207	162	2399	2629	1	40921	129	50447	4316	203	2603	2748

(1) INCLUSIEF TAPIJTEN

WEVERIJ - PRODUKTIE VOLGENS DE AARD VAN DE WEEFSELS (T)

	JAAR	APRIL	MEI	JUNI	JULI	AUG.	SEPT.	OKT.	NOV.	DEC.
	1992	1993	1993	1993	1993	1993	1993	1993	1993	1993
KATOENEN WEEFSELS (EXCLUSIEF WEEFSELS VOOR STOFFERING)										
WEEFSELS VOOR MATRASSEN (INBEGREPEN JACQUARD)	241	297	219	238	164	168	313	366	356	284
VOILE EN ETAMINE	11	14	11	12	5	11	8	8	8	7
HYDROFIELGAAS EN CAMBRICWEEFSELS	104	107	91	105	40	121	126	113	90	62
ZAKDOEKEN	1	-	1	-	1	1	1	1	1	2
GEWAFELDE HANDDOEKEN, KEUKENHANDDOEKEN, TAFELLAKENS EN SERVETTEN	108	94	93	96	50	59	111	80	136	100
ZWARE NIJVERHEIDSWEEFSELS EN DEKZEILEN	10	5	12	13	10	22	24	49	13	8
ANDERE WEEFSELS (OM EVENTUEEL TE BLEKEN, TE VERVEN OF TE BEDRUKKEN) :										
- VAN MINDER DAN 1,60 M BREED	707	683	593	666	269	574	739	812	728	721
- VAN 1,60 M BREED EN MEER	293	273	244	265	152	155	263	241	266	186
WEEFSELS IN GEBLEEKTE OF GEVERFDE GARENS	1060	1126	1149	1152	726	704	1195	1265	1349	1224
SPONSWEEFSELS AAN HET STUK OF EENVOUDIG GECONFECTIONEERD (JACQUARD INBEGREPEN)	838	956	820	904	204	804	1023	680	794	705
ANDERE JACQUARDWEEFSELS N.E.G.	30	42	28	36	26	19	43	57	37	35
DEKENS, DWEILEN, VAATDOEKEN EN POETSDOEKEN	67	72	43	49	13	45	34	48	64	57
FLUWEEL EN PLUCHE ANDERE DAN VOOR STOFFERING EN WEEFSELS VOOR PANTOFFELS	43	24	43	59	17	36	32	37	40	41
VLASWEEFSELS (EXCLUSIEF WEEFSELS VOOR STOFFERING)										
WEEFSELS VAN ZUIVER VLAS :										
- ZEILDOEK	21	9	40	17	6	28	49	6	17	24
- ANDERE	84	72	71	77	42	47	85	96	75	66
GEMENGDE WEEFSELS :										
- ANDERE WEEFSELS (VLAS-KATOEN)	70	66	74	71	44	52	75	84	66	69
- VLAS-JUTE EN ANDERE	6	5	4	5	1	9	6	2	2	2
WOLLEN WEEFSELS (EXCLUSIEF WEEFSELS VOOR STOFFERING)										
KAMWOLLEN WEEFSELS	38	34	36	46	8	35	46	37	26	29
KAARDWOLLEN WEEFSELS	7	8	6	6	5	5	5	4	6	3
ALLE ANDERE WEEFSELS VAN WOL GEMENGD MET KATOEN, RAFELWOL, RAYONNEVEZELS, ENZ...	11	13	13	18	4	15	18	16	10	8

WEVERIJ - PRODUKTIE VOLGENS DE AARD VAN DE WEEFSELS (T) (VERVOLG)

	JAAR	APRIL	MEI	JUNI	JULI	AUG.	SEPT.	OKT.	NOV.	DEC.
	1992	1993	1993	1993	1993	1993	1993	1993	1993	1993
RAYONNEWEEFSELS (EXCLUSIEF WEEFSELS VOOR STOFFERING)										
WEEFSELS VOOR KLEDING	1	1	1	2	1	1	2	2	2	1
VOERING VAN ZUIVERE RAYONNE	256	178	195	198	140	156	267	304	225	168
VOERING VAN GEMENGDE RAYONNE	36	15	7	7	4	7	11	26	23	9
ANDERE	344	447	329	423	296	288	462	435	395	358
JUTEWEEFSELS	1	1	1	1	1	-	1	1	1	1
WEEFSELS VAN RAYONNEVEZELS (FIBRANNE) (EXCLUSIEF WEEFSELS VOOR STOFFERING)										
WEEFSELS VOOR KLEEDJES EN BLOUSES	94	51	62	60	32	23	56	47	48	45
ANDERE WEEFSELS VOOR KLEDING	6	4	2	3	-	1	3	4	3	2
ANDERE	781	850	704	954	491	503	997	1011	810	708
WEEFSELS IN SYNTHETISCHE CONTINU-GARENS (EXCLUSIEF WEEFSELS VOOR STOFFERING)										
WEEFSELS VOOR KLEDING	900	827	758	756	795	517	1117	1347	1229	1073
VOERING	422	392	447	430	202	312	431	459	394	382
DOORZICHTIGE GORDIJNWEEFSELS (VITRAGE-)	7	2	2	1	1	1	3	3	3	3
ANDERE	3276	3741	3752	3986	2652	2711	3832	4201	3922	3469
WEEFSELS IN SYNTHETISCHE DISCONTINU-GARENS (EXCLUSIEF WEEFSELS VOOR STOFFERING)										
WEEFSELS VOOR BOVENKLEDING :										
- ZUIVERE	9	6	7	7	1	5	10	10	3	7
- GEMENGDE : DISCONTINU SYNTHETISCHE VEZELS/WOL	5	10	8	5	-	1	2	2	4	4
- GEMENGDE : DISCONTINU SYNTHETISCHE VEZELS/ANDERE	123	94	89	43	36	35	84	57	68	75
ANDERE WEEFSELS VOOR KLEDING	201	205	206	315	71	237	178	133	136	150
ANDERE	190	188	189	236	118	162	263	269	180	197
WEEFSELS VOOR STOFFERING										
VAN KATOEN :										
- FLUWEEL EN PLUCHE	39	34	37	41	71	105	87	40	36	35
- EPINGLEWEEFSELS	168	152	171	200	148	259	259	207	201	170
- ANDERE	183	158	180	204	117	118	242	215	186	93
VAN VLAS :										
- GEMENGDE	1	1	-	1	-	-	1	1	1	1

WEVERIJ - PRODUKTIE VOLGENS DE AARD VAN DE WEEFSELS (T) (VERVOLG)

	JAAR	APRIL	MEI	JUNI	JULI	AUG.	SEPT.	OKT.	NOV.	DEC.
	1992	1993	1993	1993	1993	1993	1993	1993	1993	1993
VAN WOL :										
- FLUWEEL EN PLUCHE	14	16	10	16	7	6	16	12	7	10
- ENPINGLEWEEFSELS EN ANDERE	45	42	32	41	24	14	38	39	32	27
VAN RAYONNE :										
- EPINGLEWEEFSELS EN ANDERE	241	230	167	229	128	114	244	245	191	162
VAN RAYONNEVEZELS (FIBRANNE) :										
- FLUWEEL EN PLUCHE	45	43	38	47	28	24	55	52	44	53
- EPINGLEWEEFSELS	468	437	381	502	325	234	535	564	504	453
- ANDERE	545	464	349	542	418	256	660	648	509	512
VAN SYNTHETISCHE DISCONTINUVEZELS :										
- FLUWEEL EN PLUCHE	380	386	320	427	237	209	374	355	291	336
- ANDERE	280	289	236	323	184	166	311	335	294	297
TOTAAL EPINGLEWEEFSELS (ALLE VEZELS)	823	744	662	862	579	559	973	945	838	728
TOTAAL FLUWEEL EN PLUCHE (ALLE VEZELS)	477	479	404	530	343	344	533	458	377	434
TOTAAL ANDERE (ALLE VEZELS)	1106	1028	854	1179	764	603	1316	1309	1079	986
TAPIJTEN										
- KATOENEN	426	568	494	604	287	437	630	466	489	477
- WOLLEN	2535	2358	2096	2352	1290	1760	2395	2174	2158	2318
- JUTE	2	-	-	-	-	-	-	-	-	-
- KUNSTMATIGE EN SYNTH. VEZELS	30746	35946	28509	39407	18308	27382	42310	41147	36854	35081
- HARDE VEZELS	177	179	139	176	133	90	193	221	165	129
TOTAAL TAPIJTEN	33886	39050	31238	42539	20017	29669	45528	44008	39667	38004
WAARVAN: TUFTED TAPIJTEN	24853	28879	21840	31361	13141	22907	33378	31951	28139	27334
DEKENS (ALLE VEZELS)	41	38	35	29	-	35	10	31	31	31

WEVERIJ (VERVOLG)

	WEEFSELS (VERVOLG) (1)											
	LEVERINGEN				VOORRADEN (2)							
	JUTE	SYNTHETISCHE VEZELS	TAPIJ-TEN VAN HARDE VEZELS	TOTAAL	KATOEN	VLAS	WOL	RAYONNE EN RAYONNE VEZELS	JUTE	SYNTHETISCHE VEZELS	TAPIJ-TEN VAN HARDE VEZELS	TOTAAL
1987	135	23567	196	33907	15717	946	7452	4259	141	38260	573	67348
1988	26	26602	170	36512	15461	954	7686	4265	141	38399	573	67478
1989	18	30305	180	41460	17372	947	8621	3291	41	50844	820	81935
1990	10	33133	186	44621	9664	847	7988	4462	22	58217	944	82144
1991	3	32536	193	43482	11397	818	7153	3135	26	50630	1120	74279
1992	1	33970	177	44090	8263	870	6671	5489	27	61480	628	83428
1992												
JANUARI	2	36186	181	47249	-	-	-	-	-	-	-	-
FEBRUARI	1	36048	144	46909	-	-	-	-	-	-	-	-
MAART	-	36522	163	47696	-	-	-	-	-	-	-	-
APRIL	-	33956	173	44839	-	-	-	-	-	-	-	-
MEI	1	30144	149	39722	-	-	-	-	-	-	-	-
JUNI	-	32912	159	42843	-	-	-	-	-	-	-	-
JULI	1	26220	172	34084	-	-	-	-	-	-	-	-
AUGUSTUS	1	29626	137	35937	-	-	-	-	-	-	-	-
SEPTEMBER	2	39064	211	50280	-	-	-	-	-	-	-	-
OKTOBER	3	39585	225	50865	-	-	-	-	-	-	-	-
NOVEMBER	-	36410	202	48213	-	-	-	-	-	-	-	-
DECEMBER	1	30967	202	40444	8263	870	6671	5489	27	61480	628	83428
1993												
JANUARI	1	37285	222	47140	-	-	-	-	-	-	-	-
FEBRUARI	-	38069	204	47504	-	-	-	-	-	-	-	-
MAART	1	41985	236	52837	-	-	-	-	-	-	-	-
APRIL	1	35190	212	45533	-	-	-	-	-	-	-	-
MEI	-	33553	164	42214	-	-	-	-	-	-	-	-
JUNI	2	39412	173	50000	-	-	-	-	-	-	-	-
JULI	-	32037	151	39453	-	-	-	-	-	-	-	-
AUGUSTUS	-	34423	80	41189	-	-	-	-	-	-	-	-
SEPTEMBER	3	52172	200	64206	-	-	-	-	-	-	-	-
OKTOBER	2	48170	206	60321	-	-	-	-	-	-	-	-
NOVEMBER	1	45139	140	55895	-	-	-	-	-	-	-	-
DECEMBER	1	43511	166	53548	7055	652	5193	4988	29	36263	533	54713

(1) INCLUSIEF TAPIJTEN

(2) EINDE VAN DE MAAND OF HET JAAR

BREIGOEDNIJVERHEID

	GEBREIDE STOFFEN (1)											
	PRODUKTIE				LEVERINGEN				VOORRAAD (1)			
	ONDER-GOED	BOVEN-GOED	ANDERE	TOTAAL	ONDER-GOED	BOVEN-GOED	ANDERE	TOTAAL	ONDER-GOED	BOVEN-GOED	ANDERE	TOTAAL
1988	195	338	203	736	7	189	161	356	337	255	154	746
1989	193	314	298	805	17	179	233	428	362	242	149	753
1990	185	317	293	795	20	168	278	466	379	247	121	748
1991	165	362	307	834	27	190	282	499	302	276	189	767
1992	158	302	305	765	29	144	292	465	316	235	166	717
1992												
JANUARI	201	358	310	869	57	172	298	527	300	266	185	752
FEBRUARI	194	313	343	849	51	120	317	488	322	275	193	790
MAART	183	297	362	842	45	140	319	504	327	269	225	821
APRIL	188	338	313	838	50	164	308	522	348	297	219	863
MEI	157	288	292	738	44	142	296	482	357	287	199	842
JUNI	165	340	334	839	36	185	319	540	354	275	200	829
JULI	89	159	256	504	27	101	245	373	330	252	200	783
AUGUSTUS	144	250	145	539	7	83	130	220	330	261	203	794
SEPTEMBER	169	396	376	941	7	177	386	569	330	274	176	780
OKTOBER	161	390	308	859	7	207	305	518	335	259	162	757
NOVEMBER	155	268	344	766	6	129	342	477	346	248	147	741
DECEMBER	92	228	273	594	11	111	241	363	316	235	166	717
1993												
JANUARI	139	251	332	722	7	87	308	401	317	250	176	744
FEBRUARI	155	227	330	712	7	107	294	408	312	228	192	731
MAART	158	187	352	697	11	37	297	345	307	132	230	669
APRIL	164	177	289	631	13	46	283	342	282	123	225	631
MEI	131	182	285	598	6	50	222	278	273	124	273	670
JUNI	150	243	351	744	14	83	280	377	267	124	332	723
JULI	54	76	161	291	6	32	166	205	255	123	320	698
AUGUSTUS	130	242	180	553	7	88	172	267	253	123	317	694
SEPTEMBER	148	305	254	707	13	134	281	428	236	123	276	635
OKTOBER	151	268	305	724	15	110	302	427	218	126	251	595
NOVEMBER	147	311	247	705	5	140	225	370	224	122	256	602

(1) EINDE VAN DE MAAND OF VAN HET JAAR

BREIGOEDNIJVERHEID (VERVOLG)

	AFGEWERKTE ARTIKELEN : PRODUCTIE						
	ONDERGOED ARTIKELEN (1.000 DZ. STUKS)	DAMESKOUSEN VAN SYNTHETISCHE GARENS (1.000 DZ. PAAR)	BROEKKOUSEN (PANTYKOUSEN) (1.000 DZ. STUKS)	SOKKEN, 3/4 KOUSEN, SOKJES (1.000 DOZIJN PAAR)		BOVENGOED ARTIKELEN (1.000 STUKS)	T-SHIRTS EN POLOHEMDEN (1.000 STUKS)
				SYNTHETISCHE GARENS	ANDERE		
1988	102.4	18.0	89.5	37.9	55.5	766	164.2
1989	88.7	20.1	84.2	35.8	47.0	728	168.3
1990	90.1	20.3	71.5	26.7	46.6	736	190.6
1991	81.0	18.0	65.2	21.8	46.0	726	168.5
1992	68.6	17.2	52.2	19.7	47.9	683	159.6
1992							
JANUARI	69.9	23.4	69.5	22.7	45.8	707	161.8
FEBRUARI	75.4	20.8	66.5	20.9	52.6	807	197.0
MAART	78.4	24.0	66.0	21.9	47.6	727	212.0
APRIL	81.3	24.8	73.4	20.0	50.8	568	151.8
MEI	69.2	12.7	44.8	20.3	37.2	541	191.0
JUNI	83.8	15.1	55.0	22.4	49.5	751	189.6
JULI	49.1	4.4	8.6	14.8	22.3	375	95.1
AUGUSTUS	60.5	9.8	41.4	21.4	48.3	788	130.1
SEPTEMBER	64.4	7.1	37.0	22.2	52.5	900	148.3
OKTOBER	69.3	25.5	67.2	18.4	62.6	828	174.3
NOVEMBER	65.1	20.5	67.8	19.3	56.8	676	147.6
DECEMBER	56.5	18.8	29.7	11.6	49.1	532	116.4
1993							
JANUARI	57.8	25.3	49.8	16.2	49.1	642	199.4
FEBRUARI	63.7	17.6	40.0	16.6	45.7	698	179.1
MAART	69.9	22.0	39.7	16.9	55.6	642	236.5
APRIL	68.1	23.1	48.7	14.5	47.5	511	223.5
MEI	63.1	22.5	47.4	17.3	40.4	483	146.6
JUNI	69.5	18.2	43.4	22.8	52.0	717	159.4
JULI	49.5	4.5	2.8	10.5	19.9	264	79.5
AUGUSTUS	75.2	15.0	52.6	19.5	39.7	699	113.5
SEPTEMBER	87.9	19.9	71.1	18.7	45.4	728	155.4
OKTOBER	83.8	14.0	45.7	20.1	51.4	685	102.8
NOVEMBER	86.2	16.5	46.5	18.5	42.8	640	130.1

	AFGEWERKTE ARTIKELEN : LEVERINGEN						
	ONDERGOED- ARTIKELEN (1.000 DZ. STUKS)	DAMESKOUSEN VAN SYNTHETISCHE GARENS (1.000 DZ. PAAR)	BROEKKOUSEN (PANTYKOUSEN) (1.000 DZ. STUKS)	SOKKEN, 3/4 KOUSEN, SOKJES (1.000 DOZIJN PAAR)		BOVENGOED- ARTIKELEN (1.000 STUKS)	T-SHIRTS EN POLOHEMDEN (1.000 STUKS)
				SYNTHETISCHE GARENS	ANDERE		
1988	100.6	19.6	89.9	36.7	57.6	761.7	163
1989	92.8	20.7	83.0	34.4	47.7	716.4	166
1990	91.6	18.7	72.5	28.1	45.6	729.6	187
1991	83.9	20.3	71.6	23.3	49.0	709.9	168
1992	69.9	17.3	55.5	19.6	46.0	671.5	158
1992							
JANUARI	69.3	16.2	54.4	26.3	56.1	691.6	155
FEBRUARI	83.3	19.6	65.9	24.4	58.6	852.2	207
MAART	82.6	20.0	68.7	23.1	39.8	724.9	204
APRIL	77.5	21.8	46.9	18.5	44.0	445.0	176
MEI	69.3	12.0	43.4	14.5	30.2	422.0	194
JUNI	87.2	15.2	34.4	16.3	34.5	635.6	186
JULI	65.1	5.3	18.2	20.3	34.8	520.7	102
AUGUSTUS	52.1	14.6	37.8	24.3	55.5	878.9	125
SEPTEMBER	63.1	14.6	64.3	26.9	54.6	896.3	152
OKTOBER	65.7	25.5	94.8	18.5	61.1	806.9	166
NOVEMBER	71.7	24.4	64.4	13.6	46.1	655.0	129
DECEMBER	51.3	17.9	72.4	8.0	36.5	528.9	105
1993							
JANUARI	50.3	17.0	38.9	24.5	60.2	628.9	190
FEBRUARI	61.3	19.0	42.6	18.4	52.0	728.2	174
MAART	62.9	30.2	71.7	18.5	51.3	634.0	253
APRIL	68.8	28.9	45.8	14.8	33.8	439.3	209
MEI	58.8	8.9	23.9	16.0	28.3	392.8	140
JUNI	66.8	6.9	25.8	22.5	35.2	611.4	169
JULI	60.4	8.5	15.8	11.2	37.1	358.1	81
AUGUSTUS	65.2	15.2	36.1	22.7	53.2	789.9	111
SEPTEMBER	87.5	17.2	65.5	20.1	34.7	762.7	156
OKTOBER	77.8	19.9	72.5	19.0	48.7	681.7	105
NOVEMBER	88.7	22.6	64.2	16.0	50.3	585.0	119

BREIGOEDNIJVERHEID (VERVOLG)

	AFGEWERKTE ARTIKELEN : VOORRAAD (1)						
	ONDERGOED-ARTIKELEN (1.000 DZ. STUKS)	DAMESKOUSEN VAN SYNTHETISCHE GARENS (1.000 DZ. PAAR)	BROEKKOUSEN (PANTYKOUSEN) (1.000 DZ. STUKS)	SOKKEN, 3/4 KOUSEN, SOKJES (1.000 DOZIJN PAAR)		BOVENGOED-ARTIKELEN (1.000 STUKS)	T-SHIRTS EN POLOHEMDEN (1.000 STUKS)
				SYNTHETISCHE GARENS	ANDERE		
1988	183.0	108.5	354.0	96	204.9	583	72
1989	89.9	100.8	368.1	105	204.0	548	65
1990	127.1	129.6	356.3	73	203.4	517	47
1991	77.9	101.9	229.9	55	165.8	523	37
1992	52.8	92.4	192.4	54	204.2	540	54
1992							
DECEMBER	52.8	92.4	192.4	54	204.2	540	54

(1) EINDE VAN DE MAAND OF VAN HET JAAR

KLEDING- EN CONFECTIENIJVERHEID (1) : VERKOPEN EN MAAKLOONWERK

	TOTAAL DER VERKOPEN		BEDRAG GEFACUREERD VOOR MAAKWERK UITGEVOERD VOOR :		BEDRAG BETAALD VOOR MAAKWERK DAT VOOR REKENING VAN DE VEST. WERD UITGEVOERD DOOR :	
	EIGEN PRODUKTIE (1.000 F)	HANDEL DOOR PRODUCENTEN (1.000 F)	DERDEN IN BELGIE (1.000 F)	DERDEN IN HET BUITENLAND (1.000 F)	DERDEN IN BELGIE (1.000 F)	DERDEN IN HET BUITENLAND (1.000 F)
1988	3368090	-	500391	234476	180687	173019
1989	3782928	589375	497972	258218	194480	197341
1990	4938805	831145	516113	246179	239269	401897
1991	5143602	661693	472455	262358	196968	581441
1992	5730429	772531	432275	250982	175834	767695
1992						
JANUARI	5711016	904922	521456	247389	186370	515630
FEBRUARI	6564912	1049964	531835	269599	228541	648036
MAART	7057758	1147794	561959	288606	202168	776790
APRIL	5398732	642692	421017	244509	151820	572135
MEI	4878018	626589	370602	202710	134384	574968
JUNI	5964612	531714	467895	275660	182461	922745
JULI	5004964	549428	292263	229408	114262	672729
AUGUSTUS	5259902	496693	425036	202086	193557	707093
SEPTEMBER	6772377	1046650	506071	311903	223242	704540
OKTOBER	5786384	750189	417044	285834	197535	977495
NOVEMBER	5552656	809608	312339	240356	143247	1168205
DECEMBER	4813813	714126	359778	213722	152421	971977
1993						
JANUARI	5561361	848026	413562	254953	147318	855860
FEBRUARI	6312479	657239	455688	195880	178412	945631
MAART	6828430	802636	436558	235305	174500	1087341
APRIL	5098178	610887	351336	181023	131523	885010
MEI	5255291	158895	268646	183700	173521	1008511
JUNI	6931880	147592	404077	221625	135785	1431519
JULI	5130856	98954	217904	152115	138666	1009275
AUGUSTUS	5763578	256269	341721	189360	121162	893939
SEPTEMBER	7615135	296845	426987	233284	175439	1274305
OKTOBER	6452597	195923	295490	202622	137849	1216655
NOVEMBER	6217932	154269	273171	177266	102272	1231680

(1) VESTIGINGEN DIE RESPECTIELIJK IN DE WERKPLAATS OF THUIS 5 WERKLIEDEN OF MEER VOOR DE PRODUKTIEGROEP "KLEDINGTOEBEHOREN EN 10 WERKLIEDEN OF MEER VOOR DE ANDERE PRODUKTIEGROEPEN HEBBEN TEWERKGESTELD

KLEDING- EN CONFECTIENIJVERHEID (1) - PRODUCTIE (IN 1000 STUKS)

	JAAR	MAART	APRIL	MEI	JUNI	JULI	AUG.	SEPT.	OKT.	NOV.
	1992	1993	1993	1993	1993	1993	1993	1993	1993	1993
I. KLEDINGSTUKKEN										
REGENKLEDING	65	54	38	42	45	36	75	65	48	49
KLEDING VAN HERTSLEDER, LEDER EN SOORTGELIJKE STOFFEN	3	2	2	2	8	1	4	4	5	3
BADMANTELS EN KAMERJAPONNEN	66	36	29	28	31	23	24	65	64	48
KLEDING VOOR SPORTBEOEFENING :										
- A) BADPAKKEN EN SOORTGELIJKE ARTIKELEN	9	18	13	6	2	-	1	-	-	3
- B) ANDERE	85	82	80	78	89	68	57	66	58	54
BUSTEHOUDERS EN SOORTGELIJKE ARTIKELEN	120	111	119	107	137	53	104	128	103	95
KORSETTEN, GAINES EN SOORTGELIJKE ARTIKELEN	85	84	79	59	81	31	76	83	79	69
WERKKLEDING (2) :										
- A) OVERALLS, MORSPAKKEN, AMERIKAANSE OVERALLS MET BRETellen EN PAKKEN UIT 2 STUKS	107	90	101	89	87	58	49	98	87	67
- B) ANDERE WERKKLEDING (3):										
- VOOR HEREN	41	37	31	23	43	17	24	29	30	23
- VOOR DAMES	217	272	268	202	228	157	133	182	153	131
BROEKEN VOOR HEREN EN JONGENS :										
- A) WERKBROEKEN	61	50	51	46	56	30	37	42	46	37
- B) ANDERE (INCL. JEANS EN SOORTGELIJKE ARTIKELEN)	1030	1310	921	988	1181	639	837	1285	1157	1012
- WAARVAN JEANS	822	1094	774	878	1035	557	661	1093	990	865
OVERJASSEN VOOR HEREN EN JONGENS	9	5	4	4	7	4	3	7	7	6
KOSTUUMS VOOR HEREN EN JONGENS	41	37	35	36	25	7	22	31	24	30
COLBERTJASSEN VOOR HEREN EN JONGENS (4)	50	57	24	24	33	23	59	80	35	21
ANDERE BOVENKLEDING VOOR HEREN EN JONGENS	12	23	33	39	35	47	21	27	15	19
LUIERS EN ARTIKELEN VOOR KINDEREN VAN MINDER DAN 3 JAAR	34	26	26	21	19	26	29	42	25	21
CHANDAILS, PULLOVERS, SLIPOVERS, TWINSETS EN SOORTGELIJKE ARTIKELEN	56	62	81	29	41	31	69	108	51	31
MANTELS EN JASJES VOOR DAMES EN MEISJES	161	172	103	81	125	89	178	174	151	109
MANTELPAKKEN VOOR DAMES EN MEISJES	32	50	28	21	21	17	22	24	11	12
JAPONNEN (KLEEDJES)	345	508	377	280	391	276	344	281	249	259
ROKKEN	511	530	459	332	422	303	491	501	361	287
BLOUSES EN HEMDBLOUSES (CHEMISIERS)	624	667	565	541	490	329	581	551	555	527
PANTALONS VOOR DAMES EN MEISJES	215	188	142	111	117	125	171	191	135	95
ANDERE BOVENKLEDING VOOR DAMES EN MEISJES	145	177	184	170	158	166	159	193	142	157

(1) VESTIGINGEN DIE IN DE WERKPLAATS OF THUIS 5 WERKLIEDEN OF MEER HEBBEN TEWERKGESTELD VOOR KLEDINGTOEBEHORENUECEED DOOR FIRMA'S UIT DE KLEDING- EN CONFECTIESECTOR. EN 10 OF MEER VOOR DE ANDERE PRODUCTIEGROEPEN.

(2) EXCLUSIEF WERKBROEKEN EN HEMDEN

(3) B. V. STOFJASSEN EN SCHORTEN

(4) INCLUSIEF BLAZERS

**KLEDING- EN CONFECTIENIJVERHEID (VERVOLG) (1) : PRODUCTIE
(IN 1.000 STUKS)**

	JAAR	MAART	APRIL	MEI	JUNI	JULI	AUG.	SEPT.	OKT.	NOV.
	1992	1993	1993	1993	1993	1993	1993	1993	1993	1993
T-SHIRTS EN POLOHEMDEN	83	118	118	134	114	81	61	93	77	75
ANDERE HEMDEN VOOR HEREN EN JONGENS	189	226	203	203	176	124	132	183	149	137
ONDERKLEDING VOOR HEREN EN JONGENS (INCLUSIEF PYJAMA'S)	8	3	3	2	5	3	4	4	3	1
PYJAMA'S EN NACHTHEMDEN VOOR DAMES EN MEISJES	228	256	143	146	226	154	143	272	219	227
ONDERJURKEN EN ONDERROKKEN	22	19	22	26	42	16	15	23	29	33
ANDERE ONDERKLEDING VOOR DAMES EN MEIS- JES	34	41	24	19	36	19	41	33	34	26
II. KLEDINGSTOEBEHOREN										
HANDSCHOENEN (IN PAAR)	1	-	-	-	1	-	-	1	1	-
DASSEN EN SOORTGELIJKE ARTIKELEN	124	95	61	68	82	17	56	60	78	62
PARAPLU'S EN PARASOLS	13	11	18	11	11	9	12	14	16	14
III. HOEDEN EN ANDERE HOOFDDEKSELS										
PETTEN EN KEPIES	24	34	29	6	19	2	71	24	26	10
ANDERE HOOFDDEKSELS	81	76	94	68	100	60	70	91	159	226
IV. MECHANISCH BORDUURWERK (IN 1.000.000 F)										
MECHANISCH BORDUURWERK 1.000.000 F)	8	5	4	4	6	3	3	5	5	4
V. NIET VOOR KLEDING BESTEMDE CONFECTIE- ARTIKELEN										
BEDDELINNEN, TAFELINNEN, TOILET- EN KEUKENLINNEN (IN 1.000.000 F)	101	88	115	70	85	64	62	99	105	103
BEDSPREIEN EN EIDERDONS	53	43	33	38	55	24	52	56	50	69
SLAAPZAKKEN	4	5	3	4	-	-	1	-	-	1
DEKZEILEN EN TENTEN (IN 1000 M2)	40	52	55	56	59	45	23	37	26	26
GORDIJNEN, ROLGORDIJNEN EN OVERGORDIJNEN	480	546	528	534	572	358	486	526	470	453
MATRASSEN (2)	19	25	24	20	23	13	17	16	13	10
TUINPARASOLS	32	95	85	58	34	15	3	5	2	4
GEKLEDE POPPEN EN OPGEVULD SPEELGOED VAN TEXTIELSTOFFEN	44	34	24	24	39	10	31	50	34	49
GEMATELASSEERD WEEFSEL (IN M2)	94	64	73	95	111	34	57	78	61	57
ANDERE GECONFECTIONEERDE ARTIKELEN (IN 1000F)	301	362	305	300	248	190	308	529	282	269
VLAGGEN	47	62	67	60	63	40	45	60	31	36

(1) VESTIGINGEN DIE IN DE WERKPLAATS OF THUIS 5 WERKLIEDEN OF MEER HEBBEN TEWERKGESTELD VOOR KLEDINGTOEBEHORENCEERD DOOR FIRMA'S UIT DE KLEDING- EN CONFECTIESECTOR. EN 10 OF MEER VOOR DE ANDERE PRODUCTIEGROEPEN.

(2) OPGELET : HET GAAT HIER ENKEL OM DE MATRASSEN GEFABRICEERD DOOR FIRMA'S DIE BEHOREN TOT DE SECTOR "KLEDING & CONFECTIE".

SCHOENEN- EN PANTOFFELNIJVERHEID (1)

	PRODUKTIE VAN SCHOENEN (1.000 PAAR)						
	VOOR HEREN	VOOR DAMES	VOOR JONGENS (28-39)	VOOR MEISJES (28-39)	VOOR KINDEREN (22-27)	VOOR BABIES (-22)	WERKSCHOENEN EN -LAARZEN
1987	48.3	64.1	11.2	14.0	11.5	-	12.5
1988	51.9	54.4	11.6	14.8	11.6	-	11.1
1989	54.3	48.8	11.2	13.4	10.0	-	11.7
1990	43.9	46.0	10.7	10.3	12.0	-	10.4
1991	32.4	41.2	10.8	11.2	9.8	-	9.6
1992	34.4	46.4	9.5	10.1	10.1	-	7.0
1992							
JULI	22.0	30.7	5.6	1.6	3.0	-	3.3
AUGUSTUS	49.5	53.4	14.3	7.7	10.1	-	5.2
SEPTEMBER	44.6	60.9	11.8	6.3	8.0	-	7.6
OKTOBER	38.8	35.2	7.8	2.8	8.5	-	8.2
NOVEMBER	31.7	36.8	9.8	3.4	9.9	-	7.9
DECEMBER	25.7	46.3	7.6	6.4	9.6	-	6.0
1993							
JANUARI	37.9	51.2	10.1	5.9	10.8	-	1.9
FEBRUARI	28.2	47.6	9.6	14.4	12.1	-	5.5
MAART	30.3	45.5	3.4	2.8	6.5	-	3.7
APRIL	22.3	18.9	16.7	5.9	15.7	-	1.7
MEI	14.5	22.5	12.7	6.3	4.8	-	5.6
JUNI	30.4	45.2	10.9	11.0	11.1	-	6.0
JULI	10.2	19.4	3.7	3.9	4.8	-	1.3
AUGUSTUS	20.8	40.0	23.9	9.8	11.9	-	1.4
SEPTEMBER	31.2	39.7	26.3	6.9	8.5	-	4.1
OKTOBER	15.3	27.0	7.1	3.2	4.5	-	8.1
NOVEMBER	12.5	15.2	9.1	16.0	12.3	-	7.9

(1) DE SCHOENEN EN DE PANTOFFELS VOORTGEBRACHT IN DE FABRIEKEN DIE TOT DE RUBBERNIJVERHEID BEHOREN, NIET INBEGREPEN

SCHOENEN- EN PANTOFFELNIJVERHEID (VERVOLG)

	PRODUKTIE VAN SCHOENEN (1.000 PAAR) (VERVOLG)		PRODUKTIE VAN PANTOFFELS (1.000 PAAR)			
	ANDERE SCHOENEN	TOTAAL	VAN LEDER	VAN KAMEELHAAR	VAN ANDERE STOFFEN	TOTAAL
1987	18.6	180.2	6.0	38.0	137.8	181.7
1988	19.6	175.1	4.7	31.3	115.3	151.3
1989	22.7	172.1	5.1	23.3	117.0	145.4
1990	22.3	155.5	4.9	26.8	109.6	141.4
1991	20.4	135.4	3.7	20.6	128.1	154.0
1992	18.2	135.6	4.0	12.9	113.4	130.3
1992						
JULI	7.5	73.6	1.8	6.4	63.4	71.6
AUGUSTUS	16.5	156.5	4.5	8.4	106.3	119.2
SEPTEMBER	14.9	154.2	4.8	25.7	151.7	182.1
OKTOBER	16.6	117.9	6.0	16.9	148.9	171.8
NOVEMBER	15.0	114.4	4.2	16.1	177.8	198.0
DECEMBER	12.6	114.1	4.6	-	84.1	88.7
1993						
JANUARI	20.3	138.1	29.3	0.4	29.9	59.6
FEBRUARI	13.0	130.3	15.8	0.5	46.7	63.0
MAART	20.5	112.7	17.8	0.2	52.6	70.5
APRIL	15.7	97.0	3.1	0.1	35.3	38.4
MEI	13.9	80.4	3.8	0.1	41.5	45.4
JUNI	16.0	130.6	5.0	0.3	84.3	89.7
JULI	5.4	48.8	2.2	-	70.3	72.5
AUGUSTUS	14.6	122.3	4.4	-	172.6	176.9
SEPTEMBER	14.6	131.3	4.4	-	122.8	122.2
OKTOBER	13.9	79.2	4.0	0.5	109.1	113.6
NOVEMBER	14.8	87.8	3.5	1.5	114.0	119.0

PAPIERNIJVERHEID (VERVOLG)

	PAPIER- EN KARTONVERWERKING (T)									
	HUIS- HOUD-EN HYGIENE- ARTIKE- LEN	SCHOOLARTIKELN, BUREEL-, EN SCHRIFBENODIGDHEDEN			VERPAKKINGEN				VEREDELDE, DOOR- DRENKT, GESTREKEN PAPIER EN KARTON	
		SCHOOL- SCHRIF- TEN	BRIEF- OMSLAGEN	ANDERE	DOZEN, KISTEN EN VER- PAKK. IN KARTON (1)	DOZEN, KISTEN EN VER- PAKK. IN GEGOLFD KARTON	GROTE ZAKKEN (2)	ANDERE VER- PAK- KINGEN	GEBITU- MEERD PAPIER	ANDERE
1987	9027	1152	1556	1112	8150	30297	3337	5035	4422	9661
1988	8996	1334	1490	1011	9162	31972	3406	5222	6113	10329
1989	9187	1371	1565	1088	10334	34687	3586	5497	4126	10666
1990	8169	1254	1586	1076	11393	35958	3775	5461	4193	10786
1991	8804	1011	1663	1011	12975	40135	3368	5339	2535	10911
1992	9103	1048	1546	794	14806	42274	4386	5221	3528	8074
1992										
JANUARI	11030	669	1972	715	15502	45439	2974	5696	2840	8372
FEBRUARI	11104	1186	1825	664	13557	42513	3385	5326	2816	8953
MAART	11565	1245	1832	789	16676	48036	3516	5814	3936	10084
APRIL	9529	985	1729	825	15422	43781	3729	5367	4034	8189
MEI	9124	790	1485	826	14235	42712	3086	4669	4296	7972
JUNI	9140	1900	1639	839	16524	49802	3770	6018	4163	9982
JULI	6264	1550	830	457	10299	27554	4584	3554	2794	5906
AUGUSTUS	8185	700	1366	669	17906	43212	5949	4374	3551	6173
SEPTEMBER	9654	1073	1857	1039	15166	48688	6005	5605	3974	9205
OKTOBER	8804	992	1315	1074	15407	42010	6319	5347	3831	8899
NOVEMBER	8029	875	1383	874	13343	41084	4730	5846	3939	7542
DECEMBER	6812	609	1316	762	13637	32458	4586	5033	2166	5610
1993										
JANUARI	8530	777	1537	709	12954	42153	3402	4863	1354	7696
FEBRUARI	8268	712	1630	790	13430	39630	3234	5104	1497	8950
MAART	9158	1316	1788	734	15038	45980	3784	5938	2380	8642
APRIL	8310	941	1683	585	13878	45668	3827	5406	2193	7480
MEI	7129	942	1503	571	13021	39700	3143	5019	2146	7402
JUNI	8409	1791	1841	1024	15780	48863	4148	5753	3527	9422
JULI	5438	1524	913	838	8537	27946	1774	3079	1179	6174
AUGUSTUS	7959	652	1701	971	12239	42037	2102	4521	2961	6911
SEPTEMBER	8764	640	1792	1165	17248	44817	4045	5684	3267	9075
OKTOBER	8057	441	1640	1340	15115	44055	3279	5510	3477	6591
NOVEMBER	6670	551	1366	965	13775	39742	3025	5241	2512	5978
DECEMBER	6386	316	1405	928	13738	35619	2745	4762	2641	6126

(1) UITGEZONDERD IN GEGOLFD KARTON
(2) BREEDTE BASIS MINIMUM 40 CM.

PAPIERNIJVERHEID (VERVOLG) - LEDERNIJVERHEID

	PAPIER EN KARTON VERWERKING (T) (VERVOLG)			PRODUKTIE VAN LEDER		
	PAPIEREN EN KARTONNEN AR- TIKELN VOOR DE NIJVERHEID	ANDERE ARTI- KELN IN PA- PIER EN KAR- TON	TOTAAL	ZWAAR RUNDER- LEDER (T)	LICHT LEDER (1.000 VIER- KANTE VOET)	
1987	3472	5129	82350	130.5	1300.0	
1988	4272	5572	88878	134.5	1227.8	
1989	3621	5992	91720	124.1	1273.3	
1990	4660	6072	94383	129.7	1187.5	
1991	6167	6489	100407	119.9	995.7	
1992	8176	6687	105644	111.6	966.9	
1992						
JANUARI	7522	6617	109347	148.7	1280.3	
FEBRUARI	8175	5486	104989	120.4	1198.5	
MAART	8252	6946	118691	135.1	1083.8	
APRIL	8921	6546	109056	115.7	1106.9	
MEI	6835	6812	102843	117.7	876.2	
JUNI	8836	8658	121271	132.0	1030.5	
JULI	5188	4275	73256	9.9	511.7	
AUGUSTUS	6935	8247	107266	97.8	605.5	
SEPTEMBER	9870	7984	120120	108.4	1079.6	
OKTOBER	10683	7975	112656	126.9	975.9	
NOVEMBER	9140	6637	103421	110.0	990.8	
DECEMBER	7752	4065	84807	116.4	863.1	
1993						
JANUARI	10063	2308	96347	91.1	809.8	
FEBRUARI	9840	2349	95434	119.3	698.0	
MAART	10377	2951	108085	114.2	882.0	
APRIL	10853	2153	102976	101.3	938.2	
MEI	9476	1887	91940	89.0	723.7	
JUNI	9960	2909	113427	107.5	1065.7	
JULI	6223	1434	65058	2.5	542.7	
AUGUSTUS	8165	2407	92625	81.2	429.6	
SEPTEMBER	10421	2902	109820	114.7	916.2	
OKTOBER	10915	2615	103034	101.1	1023.1	
NOVEMBER	8957	2265	91047	85.4	870.4	
DECEMBER	8123	2464	85252	-	-	

RUBBERNIJVERHEID - ZEEPNIJVERHEID

	PRODUKTIE VAN RUBBER (T)					PRODUKTIE VAN ZEEP EN SYNTHETISCHE WASMITTELEN (T)				
	LIJM: SOLUTIES EN DISPERSIES	BUIZEN EN SLAGEN	TRANSPORT- EN DRIJFRIEMEN	BINNENBANDEN, BUITENBANDEN EN VOLLE OF HOLLE BANDEN	ANDERE RUBBERARTIKELEN (1)	TOILETZEEP	ZACHTE ZEEP	ANDERE ZEEP (2)	WASPOEDERS	ANDERE WASMITTELEN
1987	136	486	300	2826	8953	28	309	2213	11448	18766
1988	132	581	331	3294	10511	78	296	2404	9814	20785
1989	129	582	349	3712	11507	211	204	1520	11329	20533
1990	128	564	358	3621	11511	268	177	1143	12400	20776
1991	131	517	282	3433	13169	326	204	2527	13635	19941
1992	131	518	290	3574	14219	91	178	1938	15933	17111
1992										
JANUARI	136	470	264	4181	14740	104	188	1651	19925	16805
FEBRUARI	126	540	310	3871	14175	79	123	2493	17378	16795
MAART	149	639	278	4175	15714	72	197	2242	18249	18777
APRIL	128	589	267	3916	14630	71	185	2362	13828	16876
MEI	101	539	268	3260	13539	69	177	1845	14830	17233
JUNI	164	675	297	3909	16027	90	197	1782	16138	17748
JULI	74	318	169	261	10149	102	163	1778	13120	16380
AUGUSTUS	143	244	174	3645	11208	101	181	1712	15856	16836
SEPTEMBER	157	634	395	4248	16958	129	192	1872	15073	16767
OKTOBER	149	673	462	4170	17258	104	180	1772	15826	17351
NOVEMBER	134	563	349	3936	14771	101	194	1692	18484	16395
DECEMBER	116	329	246	3310	11456	67	157	2049	12485	17373
1993										
JANUARI	132	434	272	3032	14865	95	87	2221	6870	19455
FEBRUARI	116	482	276	3023	14525	82	139	2510	11926	19389
MAART	142	437	230	3274	16392	90	154	2953	15810	20695
APRIL	134	389	219	2517	13431	56	224	3374	9844	18524
MEI	117	412	219	2478	12515	50	126	2199	13540	14702
JUNI	187	445	211	3678	15580	40	128	2897	16585	18284
JULI	78	259	132	1722	9832	26	115	2706	11698	17057
AUGUSTUS	146	164	112	1268	12413	27	117	2810	14993	18987
SEPTEMBER	153	368	185	3314	20002	75	153	2886	15856	21491
OKTOBER	151	534	181	3528	17740	32	107	2344	13151	19010
NOVEMBER	144	507	175	2594	16061	-	-	-	-	-

(1) DE PRODUKTIE VAN SCHOENEN NIET INBEGREPEN
(2) DE PRODUKTIE VAN SHAMPOO NIET INBEGREPEN

SCHEIKUNDIGE NIJVERHEID

	SALPETERZUUR (1)	ZWAVELZUUR EN OLEUM (2)	ZUURSTOF	WATERSTOF	POLYETHYLEEN	ACETYLEEN	PRODUKTEN VAN DE STEENKOOLODISTILLATIE	
							RUWE BENZOL	RUWE TEER
	(T)	(T)	(1.000 M3)	(1.000 M3)	(T)	(T)	(T)	(T)
1987	122461	172451	83406	15778	81160	160	2206	15585
1988	112076	177959	96662	14669	84148	153	2353	16726
1989	110722	162279	101148	17135	82153	149	2322	16361
1990	121093	158811	100523	18505	85978	160	2349	16197
1991	119461	161327	110380	19007	100898	158	1934	14769
1992	135474	158867	119162	20008	111817	71	1746	13338
1992								
JANUARI	143475	171186	131548	20152	117912	89	1878	14921
FEBRUARI	141730	160524	121228	17550	107178	83	1759	13418
MAART	153065	146514	129587	18746	115718	83	1775	14304
APRIL	129648	150356	120635	20108	114386	77	1788	14106
MEI	133844	160701	107647	20243	115144	69	1699	14294
JUNI	120919	159415	124301	23738	104251	55	1705	13740
JULI	110500	150310	121427	21038	119059	64	1509	14340
AUGUSTUS	127775	155833	108769	19441	120244	53	1794	14312
SEPTEMBER	126633	160139	112739	20730	103022	61	1738	11434
OKTOBER	134301	172762	113963	18724	114264	78	1909	12148
NOVEMBER	143599	156443	120065	20268	105573	81	1701	11417
DECEMBER	160195	162225	118029	19362	105055	59	1698	11625
1993								
JANUARI	144861	139418	108586	20676	101791	58	1398	10639
FEBRUARI	135002	120116	115157	15386	89805	64	1181	9576
MAART	133794	146552	109118	17785	110957	61	1267	10844
APRIL	100614	127818	118123	17294	108480	62	1322	6776
MEI	111757	116493	119074	17424	113720	55	1334	7943
JUNI	97029	108445	120229	17115	98996	49	1193	6588
JULI	71843	112736	114006	20198	98097	50	1157	6809
AUGUSTUS	84264	134400	113678	20616	101344	57	1251	11146
SEPTEMBER	97434	120120	125158	21215	100730	37	1182	10002
OKTOBER	117897	143663	130238	22650	113920	51	1180	10720
NOVEMBER	107175	162408	110279	21084	93466	71	1218	10052
DECEMBER	118466	161148	121979	20726	95800	49	1086	10811

(1) 100 % NO3H
(2) TERUGGEBRACHT OP 100 % MONOGEHYDRATEERD

	VERVEN, LAKKEN, VERNISSEN, VERNISSEN VOOR KUNSTSCHILDERS (T) (1)							ONDER- HOUDS- PRODUK- TEN (T)	STIKSTOF (T/N)
	KOUDLIJM, GELATINES EN OSSEINE (T)	DRUKKIN- TEN	STOPVERF	VERVEN, VERNISSEN, LAKKEN, PLAMUUR OP BASIS VAN WATER EN ANDERE		TOTAAL			
				TOTAAL	WAARVAN VERVEN, VERNISSEN, LAKKEN, PLAMUUR, MET WATER VERDUNBARE				
1987	2628	1981	350	10245	2593	12590	5980	64080	
1988	2434	2326	345	11611	3028	14281	6413	65791	
1989	2707	2600	410	19691	2973	22701	7692	56400	
1990	3096	2579	260	42796	3102	45635	8890	49818	
1991	3287	2463	338	26023	2887	28825	11198	42115	
1992	3838	2619	413	13511	2751	16544	10669	61519	
1992									
JANUARI	3788	2745	365	12817	2224	15927	10943	57158	
FEBRUARI	3719	2715	437	13854	3045	17006	10398	64072	
MAART	3993	2672	405	15558	3341	18635	10473	71810	
APRIL	3910	2645	391	15965	3319	19001	9734	61400	
MEI	3700	2394	348	12467	3109	15209	11651	72287	
JUNI	4487	2788	469	15868	3331	19125	10385	56630	
JULI	3155	2185	653	13224	2680	16062	10504	54108	
AUGUSTUS	3908	3062	483	11529	2776	15074	11139	63400	
SEPTEMBER	4165	2752	425	14590	2619	17767	11353	49780	
OKTOBER	3895	2686	279	13044	2554	16009	11669	63350	
NOVEMBER	3756	2565	416	12591	2145	15572	11245	61147	
DECEMBER	3577	2223	287	10629	1863	13139	8532	63084	
1993									
JANUARI	2711	2556	517	11532	2072	14605	9981	78881	
FEBRUARI	2986	2573	202	9886	2339	12661	9600	55416	
MAART	3975	2711	320	16264	3362	19295	9374	72081	
APRIL	3587	2658	229	12777	2878	15664	10350	66531	
MEI	3122	2287	205	12180	2548	14672	9840	59222	
JUNI	3288	2662	275	14715	2894	17652	9632	45515	
JULI	2390	2003	171	13054	3060	15228	10077	34539	
AUGUSTUS	2965	1980	398	13408	3288	15786	11093	28541	
SEPTEMBER	3165	2715	314	15307	3228	18336	10515	50770	
OKTOBER	3139	2692	416	13550	2800	16658	-	65554	
NOVEMBER	2818	2664	252	12278	2296	15194	-	54359	
DECEMBER	2667	2408	190	10175	1684	12773	-	76026	

(1) INBEGREPEN DE DAARBIJ AANWENDBARE VERDUNNINGS- EN OPLOSMIDDELEN

	STIKSTOF ONDER VORM VAN AMMONIAK SULFAAT BEKOMEN DOOR TE- RUGWIN- NING (T/N)	GEWOON SUPER- FOSFAAT (T)	ANDERE FOSFAAT- MEST- STOFFEN (1)	SAMENGESTELDE MESTSTOFFEN (2) (GEMENGE EN COMPLEXE)			MENGSELS VAN MESTSTOFFEN (3)			
				PRODUK- TIE IN T/GOEDE- REN	GEHALTE AAN :			THOMAS KALI (T)	N P K MEST- STOFFEN (T)	ANDERE MENGSELS VAN MEST- STOFFEN (T)
					STIKSTOF (T)	POTAS (T)	FOSFOR- ZUUR (T)			
1987	13905	15588	53108	131288	18638	19859	20854	15963	8821	6878
1988	15061	16526	57611	141478	19039	21407	21606	18316	9589	8146
1989	15971	16793	54404	157829	19855	23405	23223	25782	9532	8044
1990	16738	15033	52529	161355	19395	24201	22523	19470	9112	6864
1991	15965	14004	52480	158373	17269	21454	21338	14672	9417	4617
1992	15991	13098	53064	158499	19329	24885	20794	12071	9325	5162
1992										
JANUARI	16813	14626	41588	169067	20443	26907	21451	15393	16926	2126
FEBRUARI	15601	14401	38383	166030	19407	25310	23609	11636	13772	7374
MAART	14609	16376	43367	179502	22464	26207	21856	14759	26674	7411
APRIL	16660	10301	36669	162791	19741	20945	20501	5581	23092	3008
MEI	15128	14399	34146	167196	17722	25085	23135	4756	7306	3092
JUNI	16946	13622	32486	149204	14942	25302	20817	9943	2605	10286
JULI	17075	10673	27225	151995	20612	21773	15321	9286	1863	6954
AUGUSTUS	16684	16397	32425	128520	15623	26839	19981	19206	681	5689
SEPTEMBER	15898	10446	29083	152749	19466	24292	19663	27022	801	6951
OKTOBER	13806	11130	32391	160697	20907	24875	23019	12820	3518	2248
NOVEMBER	15409	13768	34989	165711	20156	24271	19685	6875	4178	3416
DECEMBER	17264	11037	38012	148530	20463	26815	20494	7578	10485	3390
1993										
JANUARI	17725	11789	34660	144294	19313	23214	18941	7316	14415	3631
FEBRUARI	12012	17538	33697	136042	18492	20153	18861	12131	17444	11152
MAART	13751	15307	37634	169655	21686	25090	22093	21041	31680	7638
APRIL	13337	12050	25892	131939	16972	19748	19847	6907	19976	2844
MEI	14897	12226	30998	119740	17263	20965	20836	5998	3477	221
JUNI	11918	10587	29738	99385	10376	18753	16618	4750	858	8049
JULI	15072	9531	27475	76476	5460	13646	10031	5270	1527	4564
AUGUSTUS	17958	9135	31952	101802	10264	20446	16813	20592	1012	8026
SEPTEMBER	15240	11251	30421	128741	16073	18929	19498	15663	515	4714
OKTOBER	13635	11138	29051	128149	14733	20775	19810	5453	1421	110
NOVEMBER	16225	7077	30216	124911	16077	19423	16472	9381	6047	2725
DECEMBER	16705	3311	31749	129781	18478	20274	17100	-	-	-

(1) DE CIJFERS OMVATTEN DE PRODUKTIE VAN MINERAAL- EN BEENDERBICALCIUMFOSFAAT EN VAN GECONCENTREERD SUPERFOSFAAT

(2) IN DEZE CIJFERS ZIJN DE HOEVEELHEDEN NIET INBEGREPEN VAN DE VESTIGINGEN DIE UITSLUITEND MESTSTOFFEN MENGEN EN DIE GEEN ENKEL VRUCHTBAARMAKEND ELEMENT ZELF VOORTBRENGEN

(3) PRODUKTIE VAN DE VESTIGINGEN DIE UITSLUITEND MESTSTOFFEN MENGEN

NIJVERHEID DER PETROLEUMDERIVATEN (IN METRIEKE TON)

	IN BE- WERKING GESTELDE RUWE PE- TROLEUM	AUTO- BENZINE	VLIEG- TUIGBEN- ZINE EN CARBU- REACTOR (TYPE BENZINE)	PETRO- LEUM EN CARBU- REACTOR (TYPE PE- TROLEUM)	GASOIL	LICHTE STOOK- OLIE	RESIDU- ELE STOOK- OLIE	PETRO- LEUM- GAS	RESIDU- ELE PETRO- LEUM- TEER	ASFALT- ACHTIGE AARDPEK	SPECIALE BENZINE EN WHITE SPIRIT
1987	1985935	404738	11643	96365	734989	21124	647790	89492	9542	54359	27305
1988	1973802	410278	1299	129788	739782	24469	547370	94360	8729	61162	28976
1989	2048074	444381	1058	143349	787166	24969	478838	95452	400	63574	30033
1990	2103339	438624	659	126426	830978	21449	470293	84819	-649	70888	29328
1991	2388085	490231	114	136325	900735	14300	607147	83014	-264	69514	30116
1992	2406557	513490	-	149085	887388	12222	559595	69348	1485	67196	30888
1992											
JANUARI	2259279	564432	-	154173	809586	8661	507718	88107	8356	22096	30250
FEBRUARI	2421171	436939	-	143665	889939	15099	634886	69519	-3269	27219	30798
MAART	2540644	524561	-	141459	867826	12241	530138	88949	-5335	65037	38026
APRIL	2514533	539348	-	172907	896426	12224	503007	95786	13731	66668	34158
MEI	2467423	554040	-	163957	863895	14454	432031	61770	-18059	103821	32107
JUNI	2242140	509546	-	153282	809955	17834	404365	80157	3402	79090	29079
JULI	2371263	548184	-	125054	968022	9570	545130	66522	6815	107827	29420
AUGUSTUS	2406492	531227	-	171322	865432	11396	546431	68417	-3621	76569	36862
SEPTEMBER	2222164	445593	-	140052	849536	8653	602619	54200	8767	74594	27426
OKTOBER	2584406	520436	-	167259	957036	12020	639007	62322	3917	92856	29029
NOVEMBER	2490073	422065	-	139337	920926	11837	751640	45663	-7203	67565	33900
DECEMBER	2359099	565504	-	116555	950080	12678	618170	50758	10313	23012	19601
1993											
JANUARI	2409483	461285	-	123758	931426	9465	506509	58904	-11943	63826	35266
FEBRUARI	1512133	213370	-	57312	562197	9957	341623	42218	8148	30526	23944
MAART	1948872	364867	-	115335	698800	14158	593120	59067	724	13597	18553
APRIL	2363462	451883	-	106535	838130	15093	467235	82688	-5227	80514	31535
MEI	2414307	489041	-	118920	759508	9717	486492	82019	-1737	94805	32250
JUNI	2388488	478227	-	136000	832761	8675	533094	79787	-6620	87789	31750
JULI	2503214	638901	-	135486	1181900	11516	668452	91893	-2682	111932	33071
AUGUSTUS	2393906	521789	-	139899	913371	6140	551439	85532	13665	74789	33857
SEPTEMBER	2425641	507153	-	157291	940629	10511	565622	79377	8086	69900	30842
OKTOBER	2446774	502036	-	159925	987330	12526	626479	65142	13598	80674	33478
NOVEMBER	2501196	499301	-	134042	988309	10339	639201	42736	-13044	58557	26826
DECEMBER	2466670	485824	-	144243	944861	9308	632011	84510	-15666	38206	29970

COKESFABRIEKEN

	COKESFABRIEKEN				
	OVENS		GRONDSTOFFEN (1 000 T)		PRODUKTIE
	AANTAL BATTERIJEN	AANTAL OVENS	VERBRUIKTE STEENKOLEN	VOORRAAD STEENKOLEN (1)	VAN COKES (1 000 T)
1987	26	901	574	407	436
1988	27	901	603	419	462
1989	26	901	581	379	455
1990	26	877	581	423	452
1991	22	799	523	500	407
1992	21	791	474	440	381
1992					
JANUARI	22	799	529	517	403
FEBRUARI	22	799	383	446	362
MAART	20	711	507	465	385
APRIL	20	711	415	415	374
MEI	20	711	450	375	391
JUNI	21	761	514	410	381
JULI	21	761	512	424	397
AUGUSTUS	21	761	479	402	395
SEPTEMBER	21	761	437	364	380
OKTOBER	21	791	546	431	384
NOVEMBER	21	791	378	363	357
DECEMBER	21	791	539	440	366
1993					
JANUARI	21	791	419	431	347
FEBRUARI	18	701	332	395	295
MAART	17	655	395	397	324
APRIL	17	655	411	400	333
MEI	17	655	447	475	278
JUNI	17	655	431	459	329
JULI	17	655	441	404	333
AUGUSTUS	17	625	438	430	333
SEPTEMBER	17	625	431	397	330
OKTOBER	17	624	447	522	341
NOVEMBER	17	623	337	436	329
DECEMBER	17	625	392	395	337

(1) EINDE VAN DE MAAND OF HET JAAR

COKESFABRIEKEN (VERVOLG)

	LEVERINGEN VAN COKES (1.000T)				VOOR- RADEN COKES (1) (1.000T)	AMMO- NIAK (2) (1.000T)	GAS (3) (1.000.000 M3)				
	IJZER- NIJVER- HEID	UITVOER	ANDERE AANWEN- DINGEN	TOTAAL			TOTALE PRODUK- TIE	ONTVAN- GEN GAS	EIGEN VERBRUIK		TOTALE LEVE- RINGEN
									VERWAR- MING DER OVENS	ANDERE AANWEN- DINGEN	
1987	373	59	7.1	439	64	2.4	186	17	86	7	111
1988	378	77	8.4	464	59	2.7	193	16	88	7	114
1989	377	74	7.7	458	63	2.5	188	13	85	7	109
1990	377	70	4.5	451	126	2.6	185	15	85	7	108
1991	355	46	4.1	405	70	2.4	151	14	68	5	93
1992	308	60	6.4	375	181	2.2	148	14	67	5	90
1992											
JANUARI	353	49	6.4	408	68	2.3	150	17	67	5	95
FEBRUARI	292	52	7.8	351	83	1.6	138	12	62	5	82
MAART	328	57	11.3	396	80	1.9	144	18	67	5	90
APRIL	316	61	4.9	382	75	2.1	149	18	65	6	95
MEI	328	58	3.9	390	76	2.3	153	16	69	5	96
JUNI	330	47	6.9	383	79	2.4	150	17	67	5	95
JULI	307	39	1.4	347	128	2.5	157	17	70	5	98
AUGUSTUS	310	31	3.1	343	180	2.3	155	15	70	5	94
SEPTEMBER	289	80	8.7	378	186	2.4	152	16	62	6	94
OKTOBER	300	97	9.6	406	165	2.6	149	14	66	5	91
NOVEMBER	274	89	8.7	372	153	1.9	140	8	64	5	79
DECEMBER	269	66	4.0	338	181	2.0	145	4	67	6	76
1993											
JANUARI	265	51	8.2	325	208	1.2	146	7	67	10	75
FEBRUARI	247	52	5.4	304	200	1.3	126	6	56	8	67
MAART	291	55	4.7	350	174	1.0	136	6	63	6	74
APRIL	289	66	5.6	360	148	0.9	110	10	64	6	83
MEI	236	63	11.1	310	122	1.7	144	6	65	5	80
JUNI	288	77	9.7	375	91	1.3	141	10	63	4	84
JULI	258	62	5.4	325	107	1.7	143	5	65	4	79
AUGUSTUS	281	58	3.9	343	94	0.9	145	5	64	4	82
SEPTEMBER	265	76	6.5	348	81	1.1	140	4	63	5	77
OKTOBER	278	71	13.6	363	65	1.7	142	5	66	5	76
NOVEMBER	267	58	10.4	335	56	1.8	137	3	64	5	72
DECEMBER	248	62	7.2	317	78	1.7	137	2	66	6	68

(1) EINDE VAN DE MAAND OF HET JAAR

(2) UITGEDRUKT IN ZWAVELAMMONIUM

(3) 00,760 MM HG EN 4,250 KCAL/M3

NETTO-PRODUKTIE, INVOER ET UITVOER VAN GAS (1.000 M3) (1)

	COKESFABRIEKEN		INVOER (1.000 M3)	UITVOER (1.000 M3)	TOTAAL BE- SCHIKBAAR GAS (1.000 M3)
	TOTAAL PRODUKTIE BE- STEMD VOOR DIRECTE LE- VERINGEN AAN INDUSTRIE (1.000 M3)				
1987	56147		861042	30659	886530
1988	57423		802997	29547	830873
1989	55020		923271	36167	942123
1990	54551		955338	39353	970535
1991	47108		989505	44844	991769
1992	45734		1053993	47009	1052718
1992					
JANUARI	47881		1447792	63019	1432654
FEBRUARI	41453		1277991	56000	1263444
MAART	45593		1302934	55648	1292879
APRIL	48280		1008380	47521	1009139
MEI	48554		891502	39621	900435
JUNI	48080		716299	33601	730778
JULI	49785		620609	31527	638867
AUGUSTUS	47560		727714	29578	745696
SEPTEMBER	47492		835548	36780	846260
OKTOBER	46076		1169972	53565	1162483
NOVEMBER	39749		1224044	56935	1206858
DECEMBER	38301		1425134	60312	1403123
1993					
JANUARI	37895		1372443	60227	1350111
FEBRUARI	33937		1343553	60913	1316577
MAART	37608		1273419	58039	1252988
APRIL	41758		1071667	47199	1066226
MEI	40313		997570	38306	999577
JUNI	42280		683906	33573	692613
JULI	39998		606527	32447	614078
AUGUSTUS	41495		705542	29927	717110
SEPTEMBER	39081		928228	40636	926673
OKTOBER	38537		1206363	52919	1191981
NOVEMBER	36225		1457962	63407	1430780
DECEMBER	34271		1453426	59457	1428240

(1) BRON : ADMINISTRATIE VOOR ENERGIE

NIJVERHEID VAN DE NIET-METAALHOUDENDE MINERALEN

	PRODUKTIE VAN DE KLEINIJVERHEID							HOLLE STEEN VOOR VLOEREN (M2)	ANDERE KLEI-PRODUKTEN
	BAKSTEEN VOOR GEWOON METSELWERK (M3)			GEVELSTEEN (M3)					
	VOLLE BAKSTEEN	GEPERFO-REERDE EN HOLLE BAKSTEEN	TOTAAL	MET DE MACHINE GEVORMD	MET DE HAND GEVORMD	TOTAAL			
1987	12809	73387	86196	19437	23610	43047	-	-	
1988	14614	96148	110763	21467	33982	55450	-	-	
1989	17565	111859	129424	22773	41190	63964	-	-	
1990	15408	118890	134298	22339	45964	68302	-	-	
1991	16283	115250	131533	17916	44079	61995	-	-	
1992	11308	119235	130543	23289	45675	68964	-	-	
1992									
JANUARI	10840	106322	117162	20214	38037	58251	-	-	
FEBRUARI	7043	81874	88917	23785	35484	59269	-	-	
MAART	12086	109824	121910	22356	51124	73480	-	-	
APRIL	10274	126372	136646	23430	48351	71781	-	-	
MEI	15168	124188	139356	22903	45816	68719	-	-	
JUNI	11234	133705	144939	27471	47947	75418	-	-	
JULI	7518	119860	127378	20188	40439	60627	-	-	
AUGUSTUS	12172	117970	130142	20477	45776	66253	-	-	
SEPTEMBER	16496	127564	144060	24120	49120	73240	-	-	
OKTOBER	13289	129682	142971	27630	51078	78708	-	-	
NOVEMBER	8968	120871	129839	21204	49581	70785	-	-	
DECEMBER	10602	132593	143195	25684	45350	71034	-	-	
1993									
JANUARI	8559	114324	122883	16990	39199	56189	-	-	
FEBRUARI	9397	100658	110055	18906	40965	59871	-	-	
MAART	6627	124004	130631	26711	48231	74942	-	-	
APRIL	11852	126745	138597	23609	47408	71017	-	-	
MEI	14092	129884	143976	23101	45412	68513	-	-	
JUNI	11033	160639	171672	27334	48384	75718	-	-	
JULI	5238	133592	138830	21857	34803	56660	-	-	
AUGUSTUS	6698	122323	129021	22434	47225	69659	-	-	
SEPTEMBER	12706	138818	151524	27826	49909	77735	-	-	
OKTOBER	11818	131835	143653	22926	49044	71970	-	-	
NOVEMBER	11504	132679	144183	23500	46928	70428	-	-	
DECEMBER	9041	139477	148518	24073	45809	69882	-	-	

	PRODUKTIE VAN DE KERAMIEKNIJVERHEID							
	PLATEEL-EN PORS.VAATWERK, ELECTROTECHN. PORSELEIN, KUNSTZAND-STEEN EN DIVERS.(T)	TEGELS (1)	VUUR-VASTE-PRODUKTEN (T)	PANNEN EN BIJBEHOREN (T)	FABRIEKS-TEGELS (T)	KLEI, VUURSTEEN, KWARTS, EN KWARTSIET (1000 T)	BOUW-KERAMIEK (T)	POTTEN (T)
		(1.000 M2)	(T)	(T)	(T)	(T)	(T)	(T)
1987	401	-	8023	8752	-	32	1695	1296
1988	564	-	10725	8861	-	46	1859	1285
1989	688	-	10746	9743	-	50	1835	1243
1990	775	-	11087	10269	-	45	1670	1203
1991	800	-	10993	10462	-	59	1323	1312
1992	1201	-	8705	9838	-	72	1476	912
1992								
JANUARI	1076	-	8204	9910	-	56	1003	1229
FEBRUARI	1183	-	8911	9417	-	41	1526	1026
MAART	1247	-	10729	11503	-	94	1451	864
APRIL	1287	-	10590	10249	-	84	941	1100
MEI	1100	-	9262	10054	-	90	1470	685
JUNI	1297	-	9457	8847	-	89	1613	1084
JULI	1082	-	8815	7877	-	71	1253	810
AUGUSTUS	586	-	6951	7303	-	60	1307	495
SEPTEMBER	1622	-	8355	10257	-	91	2111	1304
OKTOBER	1469	-	8988	11626	-	75	1561	1126
NOVEMBER	1204	-	8947	10509	-	57	1833	688
DECEMBER	1254	-	5248	10498	-	61	1641	529
1993								
JANUARI	1170	-	7855	9439	-	35	6041	834
FEBRUARI	1358	-	8288	9594	-	36	5263	664
MAART	1431	-	10071	9479	-	75	5959	781
APRIL	1401	-	8388	8356	-	98	5911	895
MEI	811	-	8032	7367	-	82	5835	444
JUNI	1364	-	11428	8451	-	92	5839	1051
JULI	1357	-	7086	7492	-	70	2090	1032
AUGUSTUS	443	-	6155	8491	-	78	5361	289
SEPTEMBER	1264	-	7686	8456	-	67	5701	1021
OKTOBER	958	-	7567	10217	-	89	5872	688
NOVEMBER	1188	-	6124	9863	-	65	12850	529
DECEMBER	834	-	6450	10599	-	2	8198	468

(1) BEKLEDINGSTEGELS IN PLATEELARDE EN IN ZANDSTEEN, BEVLOERINGSTEGELS IN HALVE ZANDSTEEN

	PRODUKTIE VAN KALK, KALKSTEEN EN KALKDERIVATEN						PRODUKTIE VAN DE CEMENT- NIJVERHEID			
	KALK (1000 T)	KALK- STEEN (1000 T)	DOLOMIET		GIPS- AGGLO- MERATEN (1000M2)	NATUUR- LIJK CALCIUM CARBO- NAAT (T)	PORT- LAND- CEMENT (1) (T)	METAAL- CEMENT (2) (T)	UITGE- VOERDE PORTLAND CEMENT- KLINKER (T)	TOTAAL (T)
			RUWE (T)	WIT- GEGLOEI- DE (T)						
1987	147	1968	339334	-	1600	37331	226383	188450	59261	474094
1988	158	2156	390371	-	2193	31580	261073	205762	70721	537556
1989	164	2412	396654	-	2380	31274	279732	212148	68134	560014
1990	173	2658	357853	-	2530	28101	300231	205361	71847	577438
1991	168	2855	336150	-	2760	31532	299194	217357	82135	598686
1992	156	2783	332029	-	3181	513242	355219	231722	85777	672718
1992										
JANUARI	180	2314	341385	-	3239	372897	272432	118168	81155	471755
FEBRUARI	162	2713	330065	-	3328	244761	360641	180559	100494	641694
MAART	161	3135	347358	-	3546	491297	402577	235484	54104	692165
APRIL	157	3081	392364	-	4349	667794	398334	252988	94430	745752
MEI	149	2723	298680	-	2476	541070	415591	273178	63226	751995
JUNI	149	3177	340899	-	3621	688395	369217	286010	80883	736110
JULI	141	2244	312603	-	655	525183	318500	215732	60798	595030
AUGUSTUS	144	2832	317451	-	4270	471057	333290	238250	86491	658031
SEPTEMBER	163	3252	309491	-	3161	424786	370447	291952	86787	749186
OKTOBER	177	3078	361190	-	3413	551086	407344	287164	123247	817755
NOVEMBER	150	2726	327219	-	3188	568443	329150	220229	77681	627060
DECEMBER	138	2119	305638	-	2932	612130	285110	180953	120024	586087
1993										
JANUARI	146	1833	289838	-	3541	349253	241790	111218	87771	440779
FEBRUARI	150	2360	268532	-	4247	207451	295141	180044	56553	531738
MAART	176	3118	347537	-	4796	421693	375547	240125	88167	703839
APRIL	175	2950	311842	-	3319	454175	399678	267072	80445	747195
MEI	162	2634	236678	-	2679	583075	370680	279638	94577	744895
JUNI	165	3142	381122	-	3603	409333	384759	280356	72298	737413
JULI	128	2139	268703	-	783	460427	307777	193627	58840	560244
AUGUSTUS	127	2747	303332	-	5135	539341	329567	247428	62525	639520
SEPTEMBER	166	2964	301540	-	3951	546768	378372	296899	76104	751375
OKTOBER	181	2827	293453	-	3782	529291	359667	285149	91980	736796
NOVEMBER	167	2308	319625	-	3599	564134	271220	193898	62775	527893
DECEMBER	-	-	-	-	-	-	218550	137804	90828	447182

(1) INCLUSIEF POUZZOLANECEMENT

(2) HOOGOVENCEMENT, IJZERCEMENT, PERMETAALCEMENT, OVERGESULFATEERD CEMENT

IJZER- EN STAALNIJVERHEID

	AANTAL HOOG- OVENS IN WERKING	PRODUK- TIE HOOG- OVENS- SLAKKEN (1000 T)	PRODUKTIE VAN IJZER EN STAAL (1.000 T)								B. HALF- PRODUKTEN (1)	
			GIET- IJZER	STAAL					TOTAAL (2)	VOOR HERWAL- SERS	ANDERE HALFPRO- DUKTEN	
				THOMAS STAAL	MARTIN STAAL	IN ELEK. OVEN GEWONNEN STAAL	ZUUR- STOF- STAAL	VLOEIEND STAAL V. HET GIETEN				
1987	10	-	687	-	-	49.3	761	5.4	815.5	59	112	
1988	12	-	762	-	-	72.1	858	4.8	935.0	71	99	
1989	12	-	739	-	-	77.8	830	4.9	912.7	41	95	
1990	12	-	785	-	-	82.2	865	4.9	951.6	48	144	
1991	-	-	780	-	-	81.5	858	4.8	944.6	55	150	
1992	-	-	710	-	-	83.4	773	4.9	861.2	-	-	
1992												
JANUARI	-	-	815	-	-	88.8	894	4.8	987.9	42	119	
FEBRUARI	-	-	705	-	-	96.9	770	4.9	872.1	65	117	
MAART	-	-	711	-	-	94.5	766	4.7	865.3	-	-	
APRIL	-	-	688	-	-	72.7	752	4.7	829.6	-	-	
MEI	-	-	667	-	-	95.4	709	4.8	809.4	-	-	
JUNI	-	-	769	-	-	85.3	826	4.9	916.3	-	-	
JULI	-	-	731	-	-	58.8	798	4.9	861.8	-	-	
AUGUSTUS	-	-	770	-	-	52.9	839	4.8	896.7	-	-	
SEPTEMBER	-	-	758	-	-	72.5	828	5.0	905.7	-	-	
OKTOBER	-	-	772	-	-	101.0	839	5.1	945.4	-	-	
NOVEMBER	-	-	601	-	-	94.0	662	5.0	760.5	-	-	
DECEMBER	-	-	537	-	-	88.2	591	4.8	683.8	-	-	
1993												
JANUARI	-	-	666	-	-	96.6	715	-	811.5	-	-	
FEBRUARI	-	-	716	-	-	89.5	784	-	873.5	-	-	
MAART	-	-	784	-	-	103.8	860	-	964.0	-	-	
APRIL	-	-	773	-	-	107.3	852	-	959.6	-	-	
MEI	-	-	647	-	-	126.1	693	-	819.3	-	-	
JUNI	-	-	670	-	-	148.6	718	-	866.7	-	-	
JULI	-	-	586	-	-	94.1	632	-	726.2	-	-	
AUGUSTUS	-	-	627	-	-	48.4	679	-	727.1	-	-	
SEPTEMBER	-	-	664	-	-	137.6	703	-	840.3	-	-	
OKTOBER	-	-	727	-	-	130.1	787	-	916.8	-	-	
NOVEMBER	-	-	647	-	-	120.4	692	-	811.9	-	-	
DECEMBER	-	-	671	-	-	86.9	715	-	801.7	-	-	

(1) DE CIJFERS HEBBEN BETREKKING OP DE VERZENDINGEN

(2) E.S.R. STAAL INBEGREPEN

IJZER- EN STAALNIJVERHEID (VERVOLG)

	PRODUKTIE VAN IJZER EN STAAL (1000 T)(VERVOLG)												D. EIND- PRODUKTEN	
	C. AFGEWERKTE PRODUKTEN											TOTAAL		GEGALVANI- SEERDE, VERLO- DE EN VERTIN- DE PLATEN (2)
	STAAF- STAAL	PRO- FIEL- STAAL EN ZORES	SPOOR- STAVEN EN TOE- BEHO- REN	WALS- DRAAD	DIKKE PLATEN (4,76 MM EN MEER)	MIDDEL DIKKE PLATEN (3TOT 4,76 MM)	BREED BAND- STAAL (MEER DAN 150MM)	FIJNE EN ZWARTE PLAAT (1)	BAND- STAAL EN BAND VOOR PIJPEN	ROND EN VIERK. STAAF- MAT.V. BUIZEN	DIV. ASSEN EN BANDEN DWARS- LIG.			
1987	19	21.8	-	30.1	118	54.7	-	356	9	9.3	-	618	124.3	
1988	22	25.8	-	29.3	148	73.5	-	411	4	15.8	-	731	152.4	
1989	18	27.8	-	25.5	132	50.3	-	446	2	15.3	-	717	161.0	
1990	18	29.8	-	42.4	142	78.8	-	429	3	16.2	3.5	761	152.9	
1991	16	24.0	-	46.1	150	79.6	-	408	5	18.8	0.9	748	154.6	
1992	18	20.9	-	52.8	-	-	-	295	6	-	0.4	-	154.4	
1992														
JANUARI	13	28.8	-	53.6	-	-	-	315	3	-	-	-	159.7	
FEBRUARI	28	11.1	-	39.0	-	-	-	275	5	-	4.5	-	157.8	
MAART	18	29.8	-	61.1	-	-	-	312	7	-	-	-	167.4	
APRIL	25	8.4	-	58.4	-	-	-	304	8	-	-	-	162.0	
MEI	19	24.3	-	60.1	-	-	-	326	5	-	-	-	182.3	
JUNI	20	30.9	-	59.7	-	-	-	310	6	-	-	-	167.6	
JULI	7	0.8	-	50.7	-	-	-	268	3	-	-	-	167.3	
AUGUSTUS	16	22.6	-	21.4	-	-	-	324	5	-	-	-	124.6	
SEPTEMBER	26	22.9	-	57.5	-	-	-	313	7	-	-	-	174.8	
OKTOBER	11	37.4	-	64.6	-	-	-	304	6	-	-	-	171.1	
NOVEMBER	16	23.3	-	68.1	-	-	-	283	6	-	-	-	119.7	
DECEMBER	14	10.9	-	39.1	-	-	-	200	5	-	-	-	88.8	
1993														
JANUARI	15	21.4	-	40.5	-	-	-	228	4	-	-	-	131.7	
FEBRUARI	17	29.7	-	56.6	-	-	-	275	5	-	-	-	127.8	
MAART	73	32.1	-	30.6	-	-	-	283	10	-	-	-	157.5	
APRIL	39	17.9	-	65.0	-	-	-	289	3	-	-	-	141.9	
MEI	25	14.8	-	79.2	-	-	-	285	2	-	-	-	141.4	
JUNI	14	46.0	-	79.2	-	-	-	318	4	-	-	-	161.5	
JULI	3	9.0	-	59.8	-	-	-	184	2	-	-	-	98.8	
AUGUSTUS	25	17.5	-	45.7	-	-	-	280	3	-	-	-	83.0	
SEPTEMBER	15	38.5	-	79.7	-	-	-	226	5	-	-	-	142.4	
OKTOBER	21	23.5	-	77.6	-	-	-	268	5	-	-	-	132.6	
NOVEMBER	19	19.6	-	70.6	-	-	-	251	1	-	-	-	123.3	
DECEMBER	13	26.9	-	40.0	-	-	-	254	1	-	-	-	137.7	

(1) DE PLATEN WELKE VERTIND, GEGALVANISEERD OF VERLOOD DIENEN TE WORDEN INBEGREPEN

(2) DE CIJFERS OMVATTEN DE HOEVEELHEDEN DIE IN DE IJZERNIJVERHEID WERDEN VOORTGEBRACHT, ALSOOK DE PRODUKTIE VAN DE VERWERKENDE NIJVERHEIDSTAKKEN

	VERBRUIK VAN GRONDSTOFFEN (1000 T) (1)								MANGAAN ERTS	RUW IJZER	SCHROOT	SPIEGEL IJZER EN HOOG KOOL- STOF FE. MG.	
	HOOGOEVENS						STAALFABRIEKEN (2)						
	RUW IN HOOG- OVENS	IN DE SINTER- INSTAL- LATIES	TOTAAL (3)	WAARVAN		ERTS E.G.K.S	ERTS DERDEN	RUW IJZER					SCHROOT
				ERTS E.G.K.S	ERTS DERDEN								
1987	429	2746	3175	38	3138	10.3	2064	620	5.2				
1988	498	2964	3462	22	3441	10.6	2312	749	5.7				
1989	546	2800	3347	14	3332	10.0	2258	728	6.5				
1990	593	3018	3611	32	3579	7.7	2353	762	5.8				
1991	673	2837	3510	52	3458	5.1	2345	755	5.6				
1992	-	-	-	-	-	-	2134	670	5.5				
1990													
3.KWARTAAL	622	3051	3673	35	3637	7.0	2259	684	5.0				
4.KWARTAAL	608	2875	3483	37	3446	6.3	2291	733	4.8				
1991													
1.KWARTAAL	672	2950	3622	37	3585	9.0	2412	811	6.2				
2.KWARTAAL	737	2986	3723	63	3660	4.0	2442	833	6.2				
3.KWARTAAL	581	2536	3117	54	3063	2.9	2141	634	4.5				
4.KWARTAAL	703	2876	3579	55	3524	4.4	2386	743	5.5				
1992													
1.KWARTAAL	644	2580	3224	57	3167	5.2	2246	736	6.0				
2.KWARTAAL	662	2611	3273	98	3175	6.3	2110	644	6.4				
3.KWARTAAL	695	2275	2970	58	2913	4.6	2258	618	5.6				
4.KWARTAAL	-	-	-	-	-	-	1922	682	4.0				

(1) BRON : STAALINDUSTRIEVERBOND

(2) NIET INBEGREPEN DE ONAFHANKELIJKE GIETERIJEN

(3) INBEGREPEN VERBRUIK VAN IJZERERTS IN DE BEDDING-INSTALLATIES

NON-FERROMETALEN EN HUN LEGERINGEN

	RUWE PRODUCTEN (1E EN 2E SMELTING) (T)							
	KOPER	ZINK	ZINKSTOF	LOOD	TIN	CADIUM	ALUMINIUM EN DIVERSE	TOTAAL
1987	39659	25715	2713	9003	325	109	525	78048
1988	42028	26980	3142	10547	414	153	622	83886
1989	46944	25502	3411	9120	498	147	613	86235
1990	45205	29711	4386	8901	505	163	659	89530
1991	39831	32088	4368	9224	369	151	630	86660
1992	39276	25885	3698	9691	490	130	662	79832
1992								
JANUARI	47807	29541	4480	9429	433	127	684	92501
FEBRUARI	38616	23880	4054	9636	376	120	433	77115
MAART	42920	27520	4317	10423	327	131	697	86335
APRIL	45119	25833	4270	9995	467	123	647	86454
MEI	37508	23657	3736	10775	477	126	592	76871
JUNI	46266	25309	3789	7605	550	131	662	84312
JULI	28391	23229	4561	8083	558	142	777	65741
AUGUSTUS	35777	24534	1827	7643	502	126	566	70975
SEPTEMBER	44252	24725	4437	11883	584	130	765	86776
OKTOBER	34111	28698	3556	11432	575	134	773	79279
NOVEMBER	38049	27167	2589	10959	516	137	502	79919
DECEMBER	32498	26527	2765	8434	513	133	840	71710
1993								
JANUARI	31326	33778	2946	10626	516	129	572	79893
FEBRUARI	35456	34043	2418	10226	489	121	622	83375
MAART	42609	31697	4352	11853	657	128	659	91955
APRIL	41570	38022	3507	11629	549	132	599	96008
MEI	34351	29183	3041	10436	641	137	562	78351
JUNI	49330	38497	4449	10961	608	128	753	104726
JULI	32089	34833	2994	4728	515	132	677	75968
AUGUSTUS	33389	31378	2290	5733	646	136	438	74010
SEPTEMBER	44033	29992	3062	14906	473	128	773	93367
OKTOBER	38047	35229	2956	13832	559	141	684	91448
NOVEMBER	34635	32512	2872	13237	609	123	741	84729
DECEMBER	38400	29179	2844	3942	573	137	581	75656

NON-FERROMETALEN EN HUN LEGERINGEN (VERVOLG)

	HALFPRODUCTEN (T)							EDELE METALEN (ZILVER, GOUD, PLATINA, ENZ.) (KG)		NON-FERROMETAAL GIETERIJEN					
	ONGELE-GEERD KOPER	KOPER-LEGERINGEN	ZINK	LOOD	ALUMINIUM	TIN EN DIVERSE	TOTAAL	RUWE PRO-DUKTEN	HALF-PRO-DUKTEN	BESTEL-LINGEN		VERZENDINGEN		UITVOER	
										MIL-JOENEN F	MIL-JOENEN F	(T)	MIL-JOENEN F	(T)	
1987	23791	31	1673	2306	27120	7	54927	103454	2561	279.5	262.3	876	170.6	593	
1988	25949	174	1870	2522	29981	9	60505	102791	1112	318.7	292.8	917	193.6	618	
1989	31289	210	1797	2340	30547	9	66191	92523	1527	424.9	326.0	940	203.4	595	
1990	32234	280	1712	2667	30187	7	67087	112399	1157	343.4	402.0	1081	281.4	760	
1991	29977	223	1663	2505	28698	30	63095	108827	1421	420.5	387.1	1099	288.8	842	
1992	30788	243	1609	2746	25807	62	61253	129805	125	402.5	378.2	1101	293.4	916	
1992															
JANUARI	33466	208	1745	2685	28863	77	67044	134089	570	481.0	359.4	1100	272.8	903	
FEBRUARI	31392	255	1512	3193	28265	95	64712	137543	928	418.2	398.5	1234	311.1	1018	
MAART	34095	392	1811	3342	31038	108	70786	153036	-	500.4	435.6	1228	338.1	1027	
APRIL	34538	215	1630	2761	29337	65	68546	144066	-	512.2	415.8	1217	326.1	1043	
MEI	28216	134	1907	2001	25471	47	57776	133079	-	353.1	383.9	1135	300.9	963	
JUNI	35257	277	2490	3439	29164	59	70686	136818	1	427.4	428.0	1230	319.6	987	
JULI	19783	108	450	1399	19754	41	41535	102793	-	178.6	193.1	577	153.6	498	
AUGUSTUS	25521	390	1666	3003	18967	34	49581	103571	1	355.4	369.0	1067	288.6	879	
SEPTEMBER	38705	172	1703	3280	28348	46	72254	139528	1	372.3	429.6	1254	337.8	1062	
OKTOBER	32733	287	1521	3007	27367	57	64972	145714	2	656.8	455.9	1343	357.5	1120	
NOVEMBER	30749	263	1256	2906	24346	62	59582	115951	-	323.1	360.5	1007	279.0	836	
DECEMBER	24998	209	1614	1931	18761	51	47564	111474	2	250.9	308.5	816	235.7	657	
1993															
JANUARI	17912	165	1765	2816	23192	59	45909	147134	-	292.6	340.7	948	265.1	795	
FEBRUARI	24649	270	1595	3047	23558	64	53183	121736	-	332.3	365.5	1023	279.8	834	
MAART	30828	237	1978	2853	29049	58	65003	122164	2	313.7	382.2	1094	289.1	890	
APRIL	31441	308	1445	2795	26313	42	62344	111517	2	326.6	357.6	992	280.2	819	
MEI	23459	165	1446	2372	21376	24	48842	123950	5	307.3	356.9	998	277.7	832	
JUNI	34283	218	1801	3279	26794	30	66405	120480	1	323.2	369.7	1048	281.3	836	
JULI	19867	446	464	1179	20566	21	42543	84063	-	125.5	143.5	359	96.3	279	
AUGUSTUS	19548	107	1654	3148	22177	22	46656	66764	-	325.2	351.9	988	280.9	841	
SEPTEMBER	35989	190	1503	3469	27310	31	68492	138348	1	317.3	368.3	1030	280.3	834	
OKTOBER	32746	335	1726	2542	27918	40	65307	117875	-	322.8	359.9	1002	277.8	822	
NOVEMBER	23264	194	1270	2170	21071	123	48092	104457	7	314.9	364.0	1012	278.5	832	
DECEMBER	25560	125	1803	1941	20924	44	50397	136071	-	273.1	257.7	128	208.6	42	

METAALVERWERKENDE NIJVERHEID (1)

	VORMSTAALGIETERIJEN					IJZERGIETERIJEN				
	BESTEL- LINGEN	VERZENDINGEN		UITVOER		BESTEL- LINGEN	VERZENDINGEN		UITVOER	
		1000000 F	1000000 F	(T)	1000000 F		(T)	1000000 F	1000000 F	(T)
1988	358	334	3907	266.2	3348	491	456	9051	209.9	3723
1989	594	441	4366	355.7	3762	564	528	9918	244.3	4133
1990	558	537	5282	413.9	4406	630	615	9843	290.5	4377
1991	412	466	4191	364.6	3678	580	593	10090	311.9	4818
1992	378	410	3909	331.5	3356	577	596	9910	316.7	4728
1992										
JANUARI	639	439	4240	341.4	3538	617	626	10534	329.1	5391
FEBRUARI	386	466	4462	389.4	3915	690	670	10917	381.0	5756
MAART	375	488	4710	390.7	4007	648	740	12106	390.4	5575
APRIL	350	426	4345	342.2	3760	603	618	10341	328.0	4711
MEI	319	412	3861	325.0	3384	687	638	10436	372.4	5406
JUNI	361	405	4039	326.2	3546	698	713	11870	381.2	5435
JULI	164	135	763	94.3	537	456	425	6468	269.0	3836
AUGUSTUS	418	447	4460	374.0	3991	405	425	7091	181.9	2818
SEPTEMBER	398	429	4347	349.4	3734	647	709	11380	352.4	5277
OKTOBER	372	440	4047	345.1	3186	582	637	11958	329.7	5000
NOVEMBER	414	437	4132	370.1	3605	515	557	9180	303.3	4513
DECEMBER	338	401	3504	330.4	3074	376	399	6642	182.0	3018
1993										
JANUARI	524	384	3805	292.3	3024	494	477	8155	235.2	3759
FEBRUARI	342	381	3975	297.5	3404	512	538	9215	266.9	4161
MAART	362	433	4468	333.4	3779	582	586	10371	263.5	4142
APRIL	389	378	3931	301.4	3484	462	521	9435	253.4	4067
MEI	315	376	3641	285.1	3121	474	509	8701	259.6	4066
JUNI	352	398	3858	301.3	3312	541	594	10545	282.8	4373
JULI	204	166	1708	128.9	1509	318	199	3341	99.0	1626
AUGUSTUS	333	363	3716	274.8	3229	440	447	8280	184.5	2838
SEPTEMBER	335	375	3868	288.6	3274	507	526	9652	240.4	3764
OKTOBER	341	380	3700	297.4	3159	522	510	8839	231.0	3425
NOVEMBER	325	359	3586	284.5	3091	461	466	8142	228.4	3503
DECEMBER	331	382	3647	299.5	3139	416	494	6838	193.1	2917

	DRAAD-EN METAALTREKKERIJ, KOUDWALSERIJ EN AFGELEIDE PRODUCTEN					SMEEDWERK, WARM PERS- EN DIEPTREKWERK EN AANVERWANTE NIJVERHEID				
	BESTEL- LINGEN	VERZENDINGEN		UITVOER		BESTEL- LINGEN	VERZENDINGEN		UITVOER	
		1000000 F	1000000 F	(T)	1000000 F		(T)	1000000 F	1000000 F	(T)
1988	3919	3777	89409	3155.4	70841	1983	1863	44988	1132.4	26490
1989	3529	3687	83706	3050.4	65103	2168	2146	47654	1282.3	27996
1990	3543	3648	90026	2943.5	67819	2090	2087	47511	1215.3	28290
1991	3015	3347	87859	2683.2	65993	1993	1998	46485	1142.4	27537
1992	3002	3111	85748	2498.3	64149	1702	1763	40562	1003.0	23560
1992										
JANUARI	3919	3449	92078	2798.0	70261	1880	1808	42061	1071.9	25741
FEBRUARI	3261	3249	88793	2599.9	67674	1928	1913	46633	1042.8	26836
MAART	3801	3646	99824	2889.7	74200	1949	2064	48592	1213.0	28732
APRIL	3264	3880	104805	3144.9	79853	1819	2037	47527	1147.9	28591
MEI	2828	3226	88169	2578.2	65227	1900	1786	42794	1028.5	24242
JUNI	3583	3530	96244	2796.2	70154	2043	2131	48026	1179.2	27301
JULI	1167	1354	39951	1140.2	31094	1123	1174	30310	689.2	19695
AUGUSTUS	3467	2541	74123	1928.8	50169	1538	1568	30847	859.5	15502
SEPTEMBER	3137	3251	99170	2622.7	75717	1839	1932	46311	1086.1	26955
OKTOBER	2845	3895	101842	3164.9	76734	1766	1890	42773	1089.9	25126
NOVEMBER	2458	2859	78575	2328.5	59429	1484	1557	33955	841.4	17791
DECEMBER	2293	2451	65406	1987.0	49280	1150	1293	26910	787.1	16208
1993										
JANUARI	2949	2961	84006	2445.6	64468	1446	1595	34519	901.5	19449
FEBRUARI	5599	2961	86299	2402.1	64027	1652	1693	39202	932.8	22621
MAART	3267	3388	98190	2730.4	73879	1848	1890	44750	1009.9	26625
APRIL	3376	3524	97986	2907.9	76630	1500	1685	37964	936.5	21632
MEI	2747	2837	82374	2299.8	63441	1495	1529	34540	821.8	19443
JUNI	2837	3130	93758	2465.5	68109	1712	1917	41495	1016.5	21870
JULI	874	1193	32798	986.8	25827	884	853	18079	427.3	9326
AUGUSTUS	3563	2429	76997	1834.2	52583	1401	1387	25614	677.1	10567
SEPTEMBER	2942	3139	93532	2578.4	69628	1699	1786	41215	946.8	23705
OKTOBER	3019	3271	95249	2627.7	71621	1588	1688	38605	895.4	21837
NOVEMBER	2808	2609	78800	2067.8	57547	1291	1290	27057	601.2	11164
DECEMBER	3287	2670	76026	2179.6	58610	1204	1311	23984	626.1	10751

(1) BRON : FEDERATIE VAN DE ONDERNEMINGEN DER METAALVERWERKENDE NIJVERHEID EN NATIONAAL INSTITUUT VOOR DE STATISTIEK. INRICHTINGEN WELKE 5 WERKLIEDEN OF MEER TEWERKSTELLEN

	PLAATBEWERKING EN DIVERSE METAALVERWERKINGEN					METAALTOEBEHOREN VOOR HET BOUWBEDRIJF				
	BESTEL- LINGEN	VERZENDINGEN		UITVOER		BESTEL- LINGEN	VERZENDINGEN		UITVOER	
		1000000 F	1000000 F	(T)	1000000 F		(T)	1000000 F	1000000 F	(T)
1988	5864	6029	152854	3354.6	99551	3469	3674	34956	1525.7	16557
1989	6678	6900	160872	3846.8	105434	3971	4225	40290	1730.3	20034
1990	7063	7430	157309	4070.1	104340	4599	4950	46288	2130.0	24897
1991	6769	6902	148233	3899.4	102190	5176	5195	41788	2256.5	22151
1992	6469	6882	158149	3940.1	111174	5542	5383	40134	2310.5	21119
1992										
JANUARI	6576	6818	159134	3963.2	111749	5495	5256	41149	2332.0	22939
FEBRUARI	7113	6912	175316	3957.9	126066	5471	5554	42989	2617.4	23384
MAART	7835	7656	179145	4349.9	123554	6363	6273	48579	2649.7	25913
APRIL	6841	7477	168056	4185.4	115006	6010	5501	41605	2476.7	22775
MEI	6755	6923	157396	3927.5	108322	4880	4952	37393	2116.5	19224
JUNI	7657	8144	180943	4787.0	129009	5606	6029	44334	2454.3	23384
JULI	6165	6613	169986	4252.5	125345	4045	3544	27843	1724.4	16685
AUGUSTUS	5828	5965	123674	3240.7	77335	4465	4582	35976	1859.4	18144
SEPTEMBER	6305	7954	181531	4529.1	129166	6324	6243	44734	2605.7	22632
OKTOBER	6291	7161	167100	4107.8	119137	6412	6223	44078	2584.7	22259
NOVEMBER	5049	5884	134831	3310.9	96787	6080	5552	39634	2413.8	20631
DECEMBER	5208	5076	100674	2669.1	72614	5352	4891	33298	1891.3	15456
1993										
JANUARI	4874	4757	77458	2363.0	46633	5191	4495	37669	1900.6	18826
FEBRUARI	6973	5717	132403	3110.3	89307	4900	4924	36473	1950.3	18246
MAART	5825	6587	153909	3559.3	102169	5332	5407	39996	2096.0	19578
APRIL	6443	6114	132909	3366.8	92197	5471	4909	35849	1897.2	17897
MEI	5780	5487	127028	3103.1	87482	4770	4536	37713	1806.3	20056
JUNI	6051	6920	150488	3864.4	107376	5863	5694	44904	2309.3	24049
JULI	4792	5496	137775	3395.0	97338	3860	2977	22414	1442.3	13823
AUGUSTUS	5461	5032	93305	2393.0	53223	5267	4731	36099	1817.5	17394
SEPTEMBER	6531	6884	144838	3928.3	100572	7067	5861	45616	2522.9	22724
OKTOBER	6435	6546	133107	3829.9	92766	5797	5695	45881	2513.8	25505
NOVEMBER	5259	5917	120339	3631.6	90203	5644	5207	39499	2181.8	21287
DECEMBER	6976	6018	129374	3486.6	92131	4390	5212	42972	2116.9	24313

	BRUGGEN, VAKWERK, PLAATWERK EN STOOMKETELS					SCHEEPSBOUW				
	BESTEL- LINGEN	VERZENDINGEN		UITVOER		BESTEL- LINGEN	VERZENDINGEN		UITVOER	
		1000000 F	1000000 F	(T)	1000000 F		(T)	1000000 F	1000000 F	(T)
1988	2849	2948	23227	728.4	5950	922	892	5415	194.3	1406
1989	3610	3291	23364	664.8	4887	1266	1218	4439	468.3	3287
1990	4477	4020	26907	869.7	5988	1182	990	3155	370.5	860
1991	4586	4228	24815	1039.3	5618	878	465	122	101.5	-
1992	4059	4354	20245	1391.2	6201	694	1253	3877	591.8	2555
1992										
JANUARI	4129	4057	18671	1064.8	4381	2391	1789	7665	1477.6	7665
FEBRUARI	3435	3467	19318	899.0	6082	649	1770	7665	1484.9	7665
MAART	6555	4907	21113	1691.7	5013	1842	1737	7665	1469.9	7665
APRIL	3635	4469	22213	1497.6	7269	327	5985	23155	1453.3	7665
MEI	4030	3985	18681	1342.6	5469	414	457	-	81.3	-
JUNI	4666	4741	21654	1499.8	6507	421	637	370	64.1	-
JULI	2566	3970	14183	1617.0	4178	416	440	-	139.9	-
AUGUSTUS	4071	4358	20901	1525.7	7516	329	397	-	162.3	-
SEPTEMBER	3657	4213	21121	1063.6	6804	434	449	-	204.5	-
OKTOBER	3723	4609	21641	1364.4	5981	482	496	-	329.1	-
NOVEMBER	3245	4208	24620	1240.2	8852	287	306	-	104.9	-
DECEMBER	4991	5259	18825	1888.5	6359	332	571	-	129.7	-
1993										
JANUARI	2908	3344	15641	1060.6	4075	463	450	-	139.0	-
FEBRUARI	3059	4059	19309	1130.8	6365	361	375	-	141.1	-
MAART	3598	3784	20045	937.1	4680	471	499	-	156.3	-
APRIL	5012	4711	18402	1064.6	3887	715	464	-	149.5	-
MEI	3134	3102	17712	617.0	4139	465	508	-	154.8	-
JUNI	4316	4638	21547	1574.1	4425	495	509	-	144.5	-
JULI	2375	2505	10659	815.5	2532	281	307	-	61.3	-
AUGUSTUS	2640	4039	19361	1172.0	4817	428	469	-	131.6	-
SEPTEMBER	3097	3613	18560	928.4	4181	467	532	-	143.6	-
OKTOBER	3615	3340	18705	814.1	4373	514	551	-	150.9	-
NOVEMBER	3162	3685	18497	1005.5	4676	469	542	-	169.4	-
DECEMBER	3132	3887	17732	1042.5	5283	7746	593	-	170.6	-

	SPOOR- EN TRAMWEGMATERIAAL					MOTORVOERTUIGEN, RIJWIELEN, EN AANVERWANTE BEDRIJVEN				
	BESTEL- LINGEN	VERZENDINGEN		UITVOER		BESTEL- LINGEN	VERZENDINGEN		UITVOER	
		1000000 F	1000000 F	(T)	1000000 F		(T)	1000000 F	1000000 F	(T)
1988	102	292.3	2062	66.0	734	39155	39103	149977	35749.0	137831
1989	1659	237.3	1160	84.4	497	42267	42114	157705	37966.3	140278
1990	754	296.9	1542	229.5	834	44611	44797	152193	40488.3	138393
1991	288	629.0	2412	433.7	557	41841	41897	141387	37835.8	128120
1992	2279	639.6	1278	445.8	494	44302	44447	143947	40560.6	131841
1992										
JANUARI	88	863.1	1847	721.0	765	44878	45421	149364	40980.5	135704
FEBRUARI	93	221.0	1063	152.2	175	47583	47507	156320	43227.5	143990
MAART	1065	340.6	640	193.8	227	53265	53432	172041	48056.9	155859
APRIL	92	741.0	659	517.7	144	52160	52546	167744	48249.4	153741
MEI	119	401.4	716	197.5	199	47496	47749	154304	43983.1	141276
JUNI	3857	1007.8	1870	656.2	645	50408	50823	170703	46643.7	157285
JULI	118	160.0	170	114.3	66	31576	31529	107630	29074.3	99549
AUGUSTUS	100	1321.1	1504	929.7	592	22425	22628	67583	20662.5	61339
SEPTEMBER	92	601.7	1510	431.6	639	47297	46748	149459	43031.2	137894
OKTOBER	107	808.8	2136	531.3	873	49073	48965	158830	44699.5	146334
NOVEMBER	182	546.3	1483	412.6	744	43902	43968	142320	40053.2	130426
DECEMBER	21438	662.0	1735	492.2	860	41562	42047	131070	38065.9	118694
1993										
JANUARI	318	621.0	1151	484.9	426	35991	35822	114000	32457.8	104927
FEBRUARI	119	648.3	1224	529.9	460	48016	47274	152478	43292.7	141463
MAART	273	700.3	2141	601.8	1499	55542	55929	170044	51393.1	155985
APRIL	101	810.5	2105	611.6	1206	52978	52578	160897	48643.7	149633
MEI	3044	642.8	1850	494.7	1079	47443	47321	151063	44034.7	141587
JUNI	104	1020.4	2160	840.0	1212	56440	56471	171626	52719.0	160283
JULI	45	281.5	344	244.6	257	28900	28995	95688	26596.4	87944
AUGUSTUS	86	637.5	1520	507.4	766	27931	27515	82535	25555.9	75816
SEPTEMBER	155	668.4	1952	540.3	1401	50693	50632	155661	46935.2	144688
OKTOBER	232	704.0	1924	546.2	976	48223	48161	147124	44833.6	137500
NOVEMBER	91	1324.3	1450	1172.2	737	42104	41288	131207	37792.7	121572
DECEMBER	9318	1228.2	1374	1082.8	768	53800	53892	160006	49282.0	146981

	VLIEGTUIGINDUSTRIE					DRIJFMACHINES, PNEUMATISCHE EN HYDRAULISCHE MACHINES				
	BESTEL- LINGEN	VERZENDINGEN		UITVOER		BESTEL- LINGEN	VERZENDINGEN		UITVOER	
		1000000 F	1000000 F	(T)	1000000 F		(T)	1000000 F	1000000 F	(T)
1988	1227	1176	775	970.3	713	4104	3701.5	13748	2681.1	9243
1989	1945	2056	780	1413.9	732	4418	4105.1	14638	3031.9	10279
1990	2108	2303	850	1655.9	798	4569	4472.6	14392	3237.4	9930
1991	1660	2254	790	1798.3	752	5571	4921.0	15779	3595.3	10742
1992	1302	2010	841	1690.7	799	4494	4370.1	14189	3022.9	9020
1992										
JANUARI	898	1776	592	1612.9	562	5728	4291.4	13907	3022.1	8847
FEBRUARI	1325	2060	645	1534.5	609	5072	4671.3	14851	3364.6	9966
MAART	1284	2083	757	1853.0	719	5597	5097.1	16744	3674.6	11210
APRIL	603	1986	617	1745.8	595	5748	4634.5	15857	3246.6	10342
MEI	965	2147	771	1887.4	730	4217	4122.2	12498	2947.1	7699
JUNI	1324	2301	674	1726.7	607	4028	5099.1	18106	3539.2	12074
JULI	481	997	4	861.0	4	3692	3899.7	11735	2718.4	7464
AUGUSTUS	2206	2283	3264	2151.2	3264	3606	3439.2	12341	2198.6	6675
SEPTEMBER	1972	1930	871	1764.0	848	3943	4708.2	15020	3359.6	9740
OKTOBER	1494	2024	441	1675.4	410	3695	4489.5	15354	3088.6	10151
NOVEMBER	1357	2236	551	1639.4	521	4127	3913.6	10286	2493.5	6659
DECEMBER	1709	2291	899	1837.5	724	4476	4074.9	13566	2622.0	7407
1993										
JANUARI	621	1656	64	1468.1	59	4760	3641.8	13744	2321.2	7838
FEBRUARI	909	1834	584	1620.3	569	4553	3807.8	12775	2590.0	8085
MAART	1508	4304	164	2841.5	151	4828	4608.7	13402	3302.6	9628
APRIL	2078	1863	781	1694.5	759	4401	4053.4	33883	2790.4	31103
MEI	831	1947	796	1677.2	766	4417	3879.4	13233	2657.2	9195
JUNI	1686	3271	745	2331.0	745	4852	4332.5	12707	2914.2	8984
JULI	971	2950	25	1854.5	24	3441	2937.1	9192	2033.6	5662
AUGUSTUS	820	1618	586	1453.8	578	4116	3441.9	11318	2341.2	6963
SEPTEMBER	1137	1879	697	1709.3	602	4476	4050.5	12219	2804.0	7935
OKTOBER	690	1509	682	1369.5	674	4184	3949.1	11259	2762.3	7706
NOVEMBER	2087	1623	51	1213.5	51	4552	3661.5	11658	2509.4	7111
DECEMBER	1176	2599	612	2136.3	601	4114	3977.9	11503	2529.5	7139

	WERKTUIGMACHINES EN AANVERWANTE NIJVERHEDEN					TEXTIELMACHINES EN TOEBEHOREN				
	BESTEL- LINGEN	VERZENDINGEN		UITVOER		BESTEL- LINGEN	VERZENDINGEN		UITVOER	
		1000000 F	1000000 F	(T)	1000000 F		(T)	1000000 F	1000000 F	(T)
1988	1845	1735	5418	1234.7	3773	1720	1536	2983	1288.0	2409
1989	2056	2004	5839	1405.2	4229	2053	1635	2826	1299.2	2181
1990	2320	2213	6934	1526.4	5227	1957	1807	2773	1432.6	2157
1991	2097	2169	5104	1468.4	3848	1603	1548	2202	1168.0	1771
1992	1819	1981	4851	1296.4	3111	1668	1532	2441	1233.9	2097
1992										
JANUARI	1865	1778	3533	1096.1	2481	1450	1485	2121	1173.8	1689
FEBRUARI	1798	1799	3999	1112.4	2586	1353	1381	2073	1079.0	1665
MAART	2342	2535	5755	1659.5	3649	2377	1563	2506	1241.3	2078
APRIL	1832	2030	4125	1356.8	2747	1647	1536	2613	1264.9	2274
MEI	1705	1759	9214	1185.4	2890	1775	1543	2537	1320.1	2325
JUNI	2274	2388	4956	1512.4	3485	1376	1685	2593	1384.7	2246
JULI	1092	1260	3616	895.2	2905	1794	1279	1801	1096.0	1578
AUGUSTUS	1781	1748	3755	1158.9	2670	2232	964	1456	651.4	1088
SEPTEMBER	1750	2315	5061	1461.6	3319	1672	1642	3667	1186.6	3174
OKTOBER	1795	2142	5266	1416.6	3928	1499	1854	2735	1497.4	2368
NOVEMBER	1599	1862	4485	1244.1	3301	1866	2288	3857	2041.8	3637
DECEMBER	1993	2160	4450	1458.3	3371	969	1163	1331	869.4	1039
1993										
JANUARI	2160	1830	8457	956.3	7105	1544	1151	1769	964.3	1498
FEBRUARI	1641	1656	3878	957.7	2394	1258	1189	1802	926.6	1356
MAART	1838	1875	4013	1070.2	2554	2574	1504	2759	1257.1	2358
APRIL	1658	1904	4091	1178.1	2701	1226	1287	2286	1037.5	1841
MEI	1508	1627	3220	947.9	2047	2719	1217	1982	966.9	1656
JUNI	1743	2134	4124	1308.5	2893	1953	2159	3692	1860.0	3335
JULI	807	829	2358	474.5	1799	776	731	1453	565.2	1226
AUGUSTUS	1724	1865	3862	1213.7	2410	1601	1132	1430	834.0	1184
SEPTEMBER	1661	1924	4056	1231.2	2806	2008	1725	2497	1366.2	2165
OKTOBER	1615	1863	3770	1188.6	2766	2014	1621	2807	1226.3	2295
NOVEMBER	1571	1431	2800	871.8	2037	1719	1486	2291	1190.7	1935
DECEMBER	1860	2084	4605	1313.9	3385	1573	2190	3576	1644.0	2631

	DIVERSE MECHANISCHE CONSTRUCTIES					HEF-, TRANSPORT- EN WEEGTOSTELLEN				
	BESTEL- LINGEN	VERZENDINGEN		UITVOER		BESTEL- LINGEN	VERZENDINGEN		UITVOER	
		1000000 F	1000000 F	(T)	1000000 F		(T)	1000000 F	1000000 F	(T)
1988	2427	2341	8959	1062.3	4096	3818	3638	20577	2683.7	16376
1989	2865	2829	9799	1306.5	4785	4694	4573	23901	3444.0	19623
1990	3015	3080	9096	1259.9	4251	4682	4667	23259	3351.6	18998
1991	2880	2900	7490	1119.1	3356	4173	4167	18571	2785.3	14501
1992	2662	2721	6658	1029.7	3145	4200	4283	18918	2740.6	14020
1992										
JANUARI	2737	2745	7914	1107.3	4476	3714	3532	17837	2164.4	13611
FEBRUARI	2643	2743	6596	1068.9	3238	3567	3574	15395	2119.7	10509
MAART	3146	3321	8338	1227.3	4249	4644	4413	20017	2736.8	14379
APRIL	2938	3008	7772	1296.7	3976	4322	5075	22319	3367.4	16627
MEI	2591	2652	6356	1017.7	2902	4928	4539	21018	3149.0	15963
JUNI	2913	3003	7270	1082.2	3192	4823	5527	23248	3497.9	17191
JULI	2004	1975	4020	667.3	1874	3423	3161	13145	2177.2	10174
AUGUSTUS	2355	2276	5115	853.5	2057	3749	3653	15869	2349.3	11715
SEPTEMBER	2589	2703	6104	1022.3	2873	4192	4314	19134	2661.0	13658
OKTOBER	2766	2853	6348	988.2	2600	4565	4584	21968	2907.8	17136
NOVEMBER	2506	2590	6475	1012.5	2604	4853	4977	20424	3450.2	15411
DECEMBER	2751	2779	7583	1012.0	3702	3620	4041	16639	2306.1	11860
1993										
JANUARI	2659	2686	5281	1233.6	2326	4230	4226	16065	2727.2	12704
FEBRUARI	2404	2343	5357	765.7	2363	3447	3624	15732	2242.2	11589
MAART	2850	2870	6742	1147.8	3204	4795	4215	17745	2569.0	13413
APRIL	2251	2398	5443	844.9	2471	3932	4075	17937	2475.2	12768
MEI	2188	2276	6160	818.2	2943	4020	4063	18534	2662.9	14038
JUNI	2727	2760	5755	924.5	2842	4773	5070	20928	3178.5	15696
JULI	1574	1552	3583	541.2	1554	2742	2737	13169	1708.6	9413
AUGUSTUS	2316	2264	5282	906.5	2572	3710	3835	17177	2342.3	11860
SEPTEMBER	2566	2652	5828	879.7	2798	4608	4155	18475	2422.7	12477
OKTOBER	2214	2378	5746	870.0	2739	3960	4077	18205	2367.3	12506
NOVEMBER	2235	2292	5058	806.6	2417	3750	3835	17994	2235.1	11969
DECEMBER	2612	2697	5252	888.7	2479	4163	4962	48506	2862.7	42733

	TOESTELLEN EN INSTALLATIES VOOR DIVERSE NIJVERHEDEN					ELEKTROTECHNIEK				
	BESTEL- LINGEN	VERZENDINGEN		UITVOER		BESTEL- LINGEN	VERZENDINGEN		UITVOER	
		1000000 F	1000000 F	(T)	1000000 F		(T)	1000000 F	1000000 F	(T)
1988	4106	4114	17921	2939.3	12379	15771	15260	41299	9718.2	23884
1989	4610	4614	19276	3238.7	12780	17779	17245	39799	10736.4	23240
1990	4905	4963	19294	3445.3	13020	19153	19365	41745	12099.5	26003
1991	4176	4016	13348	2694.0	9141	18912	19003	43387	11639.1	26766
1992	3951	4174	12172	2881.1	8415	19213	18703	41629	11178.3	23373
1992										
JANUARI	4157	3435	10715	2331.1	6571	21993	17790	40222	10260.2	21622
FEBRUARI	4765	4208	11305	2901.7	8452	21613	18510	45008	11080.6	25648
MAART	5078	5051	16166	3422.8	10820	19131	20105	45928	12109.6	25819
APRIL	4353	4518	12442	3225.0	8685	19294	18191	45655	10803.4	24737
MEI	4202	4495	14389	3262.7	10383	17303	17361	38509	10035.8	20346
JUNI	4140	4958	16393	3542.8	11412	18904	20350	45192	12187.5	25551
JULI	3256	3710	10185	2563.3	7818	10783	11278	29206	6249.9	17248
AUGUSTUS	2814	3017	8999	1893.0	6011	20513	18481	38593	11114.0	21623
SEPTEMBER	3806	4409	12441	2884.8	8099	23054	22096	46754	13855.2	27447
OKTOBER	3503	4140	12207	2893.6	8564	20584	19838	46033	12129.6	25962
NOVEMBER	3604	4032	10430	2957.6	7568	17873	19290	39275	11729.2	21469
DECEMBER	3737	4117	10393	2695.3	6595	19515	21148	39178	12584.4	23005
1993										
JANUARI	3673	3267	10183	2041.9	5882	18890	16592	43618	10021.5	20407
FEBRUARI	3578	3852	12001	2641.5	7592	19375	17626	42489	11084.8	24117
MAART	4199	4422	13746	3002.5	8247	20566	20184	43360	11925.1	23546
APRIL	3668	4503	11384	3235.9	8285	19742	18738	43408	11148.4	24408
MEI	3518	3032	8656	2006.6	5425	17349	17025	38267	9897.1	20611
JUNI	4002	4756	13805	3318.9	9134	20346	20731	44643	11970.1	25214
JULI	2688	3077	8671	2055.3	5853	19616	9556	20240	5688.1	13019
AUGUSTUS	3261	3347	12417	2185.7	8110	19963	20609	42557	12941.7	24444
SEPTEMBER	3759	3968	10618	2510.2	7249	19929	22972	48769	14736.3	31808
OKTOBER	3819	3929	10455	2568.9	7322	23654	20964	44700	13411.6	27262
NOVEMBER	3615	3051	9414	2077.4	7395	15905	18850	34311	12245.5	19107
DECEMBER	6165	4039	9767	2428.8	6564	27892	22944	44945	14288.3	26877

	MEET-, LABORATORIUM- EN GELIJKARDIGE TOESTELLEN					WAPENS EN MUNITIE				
	BESTEL- LINGEN	VERZENDINGEN		UITVOER		BESTEL- LINGEN	VERZENDINGEN		UITVOER	
		1000000 F	1000000 F	(T)	1000000 F		(T)	1000000 F	1000000 F	(T)
1988	529	361	946	265.9	727	888	1141	1484	743.6	658
1989	597	398	1055	299.8	836	1673	1113	1161	816.9	702
1990	508	391	999	297.8	796	1720	1180	549	891.5	327
1991	551	418	981	298.6	775	1616	1428	427	1244.3	314
1992	574	426	932	326.0	726	1389	1508	401	1335.8	281
1992										
JANUARI	578	432	1059	328.4	804	2863	2220	378	2130.5	337
FEBRUARI	638	458	903	377.4	743	993	1644	344	1553.3	318
MAART	642	481	1127	312.8	854	1256	1758	156	1621.4	127
APRIL	710	487	954	397.4	744	3647	1164	287	1028.3	130
MEI	569	388	980	291.3	784	337	1007	153	901.9	110
JUNI	659	525	1169	430.1	1004	632	1950	1146	1763.5	706
JULI	580	386	765	305.7	651	486	614	389	533.8	356
AUGUSTUS	466	351	834	262.5	481	1552	1565	426	1452.6	396
SEPTEMBER	472	477	950	389.0	797	263	1410	342	1311.7	207
OKTOBER	526	362	1013	255.0	777	296	1023	607	615.0	220
NOVEMBER	585	415	848	287.3	627	370	1365	333	1227.5	270
DECEMBER	461	353	582	275.5	445	3977	2370	251	1889.7	194
1993										
JANUARI	403	333	799	255.0	656	1148	1705	352	1624.5	319
FEBRUARI	564	412	914	307.5	697	5423	1662	247	1614.9	212
MAART	471	360	868	259.2	707	981	1740	256	1683.4	230
APRIL	604	424	767	335.0	612	386	672	236	611.0	203
MEI	530	339	758	256.0	618	504	1206	155	1154.0	139
JUNI	578	482	919	367.0	765	383	1060	408	980.9	389
JULI	623	368	687	269.8	597	257	863	326	601.6	256
AUGUSTUS	505	408	875	319.0	695	614	1315	631	1096.6	258
SEPTEMBER	546	372	874	283.5	711	346	1306	569	1069.9	317
OKTOBER	545	357	867	265.3	716	507	1737	248	1613.4	229
NOVEMBER	578	350	793	266.0	640	948	1369	655	1033.1	242
DECEMBER	765	550	878	380.2	728	539	1710	574	1439.8	288

	TOTAAL				
	BESTELLINGEN	VERZENDINGEN		UITVOER	
		1000000 F	1000000 F	(T)	1000000 F
1987	86254	86543	566912	64458.2	404755
1988	95547	94370	629958	69968.7	440688
1989	108995	105357	652545	76686.1	454796
1990	114442	113812	659946	82219.3	461708
1991	108774	108542	615458	77878.8	432625
1992	110274	110546	610791	80125.0	434164
1992					
JANUARI	116594	110012	625021	80306.1	449134
FEBRUARI	114376	112778	654595	82944.2	475277
MAART	129196	127691	711909	93154.9	504649
APRIL	120195	126312	703091	91075.4	494372
MEI	108020	110542	620175	81951.1	436881
JUNI	120375	125946	700800	91454.9	500734
JULI	75386	77906	472170	57183.1	351057
AUGUSTUS	84320	82009	456811	55809.4	293386
SEPTEMBER	113843	118531	669907	86172.0	478980
OKTOBER	112376	118437	666377	86013.8	476746
NOVEMBER	102356	108843	565694	79461.8	404845
DECEMBER	126249	107546	482936	75973.4	343905
1993					
JANUARI	95246	91991	476736	65894.2	324381
FEBRUARI	114685	106577	576357	78805.5	409028
MAART	121709	125287	646969	92139.1	456374
APRIL	116391	115611	619694	85483.4	455784
MEI	107253	103459	556383	76920.7	401852
JUNI	121755	128047	648107	94671.0	465006
JULI	76028	68572	382510	49989.5	279585
AUGUSTUS	86179	86883	443562	60182.6	280307
SEPTEMBER	114529	119019	619496	88065.7	442805
OKTOBER	113488	113230	591873	84383.2	425377
NOVEMBER	98573	100638	513602	73584.2	366684
DECEMBER	141460	123441	592171	90391.7	438318

PLASTIEKVERWERKENDE NIJVERHEID

	VER- BRUIKTE GROND- STOFFEN	LEVERINGEN									
		HALFFABRIKATEN									
		BUIZEN VOOR ELEK- TRISCHE GELEIDIN- GEN		BUIZEN EN PIJPEN		PROFIELSTUKKEN (GEESTRUDEERD)		ALVEOLAIRE PRO- DUKTEN (SCHUIMPLASTIEK)		VELLEN EN FOLIEN	
		(T)	(T)	(MILJ F)	(T)	(MILJ F)	(T)	(MILJ F)	(T)	(MILJ F)	(T)
1987	65099	212	13.2	2801	252.9	769	116.7	3945	571.0	17340	1528.7
1988	70673	277	17.1	3347	298.3	1070	163.9	4166	620.3	18873	1830.0
1989	78803	296	18.9	4102	375.7	1610	218.1	4261	672.4	22066	2086.3
1990	82370	333	21.4	3921	359.2	1667	228.2	4511	712.1	23933	2176.7
1991	84420	310	21.0	4094	381.2	1549	218.2	4774	748.2	25539	2358.5
1992	86365	264	18.0	4303	408.8	1630	234.7	5085	776.0	26975	2224.3
1992											
JANUARI	86064	352	23.2	4781	459.5	1575	225.0	5421	848.9	25975	2292.5
FEBRUARI	88971	310	21.0	4315	430.7	1502	216.7	5528	821.1	28007	2385.4
MAART	92914	331	23.1	4983	453.0	1696	264.5	5818	913.7	28591	2367.9
APRIL	93070	347	23.7	4533	467.2	1561	235.0	5235	786.2	29925	2461.6
MEI	86593	203	14.6	4338	420.9	1482	197.2	4730	722.8	28838	2291.4
JUNI	93684	302	20.6	5199	470.0	1968	265.1	5677	875.4	30561	2556.8
JULI	65862	145	10.1	2667	254.2	1370	185.0	3544	530.1	23818	2031.6
AUGUSTUS	79998	234	16.7	4686	418.1	1766	235.6	3954	579.2	23569	1806.3
SEPTEMBER	97886	280	19.0	4721	446.9	1794	259.5	5806	927.6	30363	2485.2
OKTOBER	93320	290	18.8	4941	452.0	1952	294.4	5661	878.1	27414	2241.9
NOVEMBER	87774	219	14.5	3936	384.3	1600	230.1	5221	783.8	24726	2051.4
DECEMBER	70240	150	10.9	2531	249.0	1293	208.2	4419	644.8	21913	1719.4
1993											
JANUARI	87883	239	15.6	5664	1157.6	1635	222.3	5274	778.6	25959	1920.3
FEBRUARI	90548	252	16.6	6121	1170.1	1817	239.2	6585	934.6	25635	1953.2
MAART	100277	275	17.2	7082	1204.5	1910	273.7	6072	896.1	29632	2148.5
APRIL	95241	278	17.7	7052	1174.6	2101	279.7	5161	765.6	29105	2151.2
MEI	89633	218	14.3	6053	1099.6	1918	240.0	4350	646.3	26686	1826.2
JUNI	99471	271	17.5	7308	1219.4	2235	284.6	5777	831.8	30682	2280.8
JULI	71330	112	7.5	4295	958.3	1661	204.3	3109	505.0	24293	3196.7
AUGUSTUS	86269	303	18.7	7087	1230.0	1888	223.7	4175	616.9	24923	1759.4
SEPTEMBER	97020	309	16.0	7650	1237.0	2203	305.7	5677	826.2	29376	2320.2
OKTOBER	94086	337	20.7	6552	1115.6	2103	281.8	4863	702.2	29816	2108.7
NOVEMBER	88726	190	11.4	5349	1053.8	1642	243.3	5187	652.8	28114	2147.3
DECEMBER	79917	164	9.9	4343	946.4	1756	228.4	4087	566.8	24449	1884.7

PLASTIEKVERWERKENDE NIJVERHEID (VERVOLG)

	LEVERINGEN											
	GEGOLFDE EN VLAKKE PLATEN		ANDERE HALF- FABRIKATEN		AFGEWERKTE PRODUCTEN							
					TANKS, VATEN, GROTE RECI- PIENTEN, CON- TAINERS		VERPAKKINGSARTIKELLEN					
	(T)	MILJ F	(T)	MILJ F			(T)	MILJ F	ZAKKEN		FLESSEN EN FLACONS	
(T)					MILJ F	(T)			MILJ F	(T)	MILJ F	(T)
1987	989	155.6	2920	344.5	529	82.0	5981	371.1	1552	200.4	5413	668.6
1988	1333	217.5	3569	453.6	557	92.7	6219	457.8	1913	242.9	6354	781.4
1989	1606	276.0	4270	518.9	627	117.8	6619	538.0	2205	286.7	8114	983.4
1990	1862	314.7	4898	596.0	590	108.1	7308	589.9	3226	392.6	8514	1017.6
1991	1710	296.7	5995	557.5	514	109.0	7510	582.0	3796	472.7	8632	1056.9
1992	1652	296.5	7277	652.7	483	108.4	7727	559.1	3642	428.1	6689	965.9
1992												
JANUARI	1639	307.8	7602	728.6	537	102.5	7655	558.0	3610	437.8	6957	970.4
FEBRUARI	1679	300.2	7145	632.6	512	122.1	8016	594.9	3093	406.6	7256	970.5
MAART	1779	362.2	7579	881.1	607	137.6	7044	519.3	3324	450.4	6908	956.5
APRIL	1872	329.9	7404	692.8	606	139.9	7764	582.5	3569	444.7	6385	994.7
MEI	1654	289.1	7446	670.1	642	133.9	7148	531.3	3473	444.8	6568	999.2
JUNI	1875	331.3	7822	699.1	410	125.7	8099	611.3	4676	538.8	7500	1077.0
JULI	1402	232.2	5791	639.7	406	106.0	6005	447.3	3240	389.3	6200	875.3
AUGUSTUS	1531	264.2	5907	473.2	391	70.4	7583	530.9	3556	422.5	6422	877.3
SEPTEMBER	1855	326.3	7471	644.0	515	104.8	8508	601.8	3703	436.7	7614	1086.3
OKTOBER	1820	329.2	7624	659.4	493	101.9	8292	578.5	3710	416.5	7073	1054.8
NOVEMBER	1568	274.7	6648	584.1	430	90.6	8412	583.1	3681	375.4	6183	944.3
DECEMBER	1147	210.5	8886	527.3	250	64.8	8196	569.8	4063	373.5	5197	784.4
1993												
JANUARI	1564	295.8	6268	487.6	388	94.5	8131	557.7	3792	416.2	7160	993.9
FEBRUARI	1595	274.4	7050	584.2	470	99.2	7826	545.5	4207	443.3	6999	1097.2
MAART	1955	321.5	7848	724.3	491	111.9	8623	594.7	4788	534.3	8039	1148.3
APRIL	1824	292.2	7508	641.4	434	97.7	8633	586.5	4442	474.4	7731	1034.2
MEI	1561	256.5	6954	576.9	467	117.3	8135	534.7	3875	423.6	7256	907.2
JUNI	1747	289.4	7039	594.0	489	90.2	9810	653.6	4316	491.3	8850	1088.9
JULI	1519	236.4	5021	436.4	445	95.7	7295	506.1	4100	428.8	6801	875.8
AUGUSTUS	1626	258.7	5605	408.7	434	74.1	6587	416.2	4057	422.0	7677	982.1
SEPTEMBER	1789	326.9	7628	543.9	487	101.0	7713	497.0	5137	516.4	7395	992.7
OKTOBER	1756	312.7	6983	507.7	559	95.1	8178	594.8	3619	391.2	7027	956.5
NOVEMBER	1614	269.1	6652	565.6	461	80.5	8034	579.3	3370	370.2	7175	992.1
DECEMBER	1514	257.5	5857	459.3	540	89.6	7171	461.0	3946	399.9	6193	899.5

PLASTIEKVERWERKENDE NIJVERHEID (VERVOLG)

	LEVERINGEN									
	AFGEWERKTE PRODUCTEN									
	HUISHOUD-TOILET HYGIENE, CAMPING- ARTIKELLEN, ENZ.		TOEBEHOREN VOOR HET BOUWBEDRIJF EN DE VERSIERING, MEUBELEN EN ONDERDELEN		SPORTARTIKELLEN, SPELEN, SPEELGOED, GRAMMOFOONPLATEN		STUKKEN EN UITRUS- TING VOOR INDUSTRIE ,STUKKEN VOOR TRANS PORTMATERIEEL, ENZ.		VOORWERPEN EN DIVERSE ARTIKELLEN NIET ELDERS GENOEMD	
	(T)	(MILJ F)	(T)	(MILJ F)	(T)	(MILJ F)	(T)	(MILJ F)	(T)	(MILJ F)
1987	4053	878.8	4486	530.7	83	63.7	2860	778.7	1631.2	936.4
1988	4536	945.7	5387	650.1	99	58.4	3125	834.3	1796.7	1004.4
1989	4230	924.1	6873	841.1	72	79.3	3175	926.1	1866.7	1060.5
1990	4290	819.8	7962	962.2	29	46.8	4378	1171.5	980.6	1383.0
1991	4138	968.3	9219	1050.0	9	22.5	4045	1039.8	806.5	1575.4
1992	4245	1003.1	9622	1073.6	6	1.6	3913	991.8	1212.6	1233.0
1992										
JANUARI	4342	974.6	9109	1089.2	6	2.5	4102	908.1	1449.8	1322.3
FEBRUARI	4154	909.4	10165	1085.2	7	2.0	3872	963.4	1213.4	1270.2
MAART	4190	948.4	10144	1143.4	10	2.3	4152	1028.3	1115.4	1103.8
APRIL	4218	1021.3	10948	1215.2	9	2.0	4062	1070.1	1174.9	1303.2
MEI	4032	928.8	8903	991.1	4	0.8	3629	867.8	1190.5	1412.1
JUNI	5037	1170.7	11006	1247.6	3	0.8	4416	1257.9	1282.7	1285.1
JULI	4278	1064.8	9102	1036.5	2	0.7	3088	790.6	976.4	892.9
AUGUSTUS	4141	919.5	7531	843.5	4	1.0	3323	868.3	1032.1	1087.1
SEPTEMBER	4755	1131.4	11531	1244.2	6	4.5	4493	1187.9	1303.0	1382.2
OKTOBER	4225	1008.6	10836	1235.1	5	0.8	4118	1059.1	1395.1	1268.3
NOVEMBER	4115	993.8	9274	993.1	3	0.7	3967	944.8	1337.2	1290.4
DECEMBER	3452	965.5	6915	759.6	7	1.3	3739	955.8	1080.8	1178.3
1993										
JANUARI	4241	960.7	8883	985.8	22	58.5	3818	1097.9	714.5	784.9
FEBRUARI	4308	913.1	9319	933.2	22	46.0	3752	1027.9	839.5	797.1
MAART	4787	1110.0	10041	1067.0	22	35.8	3783	1217.2	552.9	790.5
APRIL	4312	1009.8	10078	1048.8	14	6.5	3585	1087.5	660.7	768.9
MEI	4452	1029.5	9683	958.9	7	3.9	3292	851.6	623.4	734.3
JUNI	5506	1283.7	10504	1146.8	10	5.9	3997	1060.8	711.6	744.6
JULI	4758	1074.1	8887	887.1	2	0.9	2690	711.6	1067.6	1077.6
AUGUSTUS	4501	1024.4	8166	878.9	5	9.9	3266	852.6	1206.2	883.1
SEPTEMBER	4378	1153.9	11285	1158.2	7	11.3	3725	973.4	1547.4	1226.7
OKTOBER	4031	1013.2	10969	1227.0	5	3.1	3808	909.6	938.7	1002.8
NOVEMBER	4359	1059.1	9355	1018.8	3	4.2	3422	773.5	819.7	750.2
DECEMBER	3410	975.6	7286	854.7	3	6.4	2908	727.5	668.8	1153.1

VERZENDINGEN VAN DE NON-FERRO-METAALGIETERIJEN

	EEN- HEDEN	JAAR 1992	TWEEDE KWARTAAL 1992	DERDE KWARTAAL 1992	VIERDE KWARTAAL 1992	EERSTE KWARTAAL 1993	TWEEDE KWARTAAL 1993	DERDE KWARTAAL 1993	VIERDE KWARTAAL 1993
VERZENDINGEN VAN DE NON-FERRO METAALGIETERIJEN									
GIETSTUKKEN UIT ALUMINIUMLEGERINGEN	1000 F	3556131	954573	789353	861488	828721	838836	650125	694658
	TON	12137	3298	2690	2881	2758	2786	2142	241
GIETSTUKKEN UIT KOPER EN KOPERLEGERINGEN	1000 F	313706	95386	58881	80782	77651	60109	60991	65477
	TON	581	166	111	168	171	135	136	125
GIETSTUKKEN UIT ANDERE NON-FERROMETALEN OF LEGERINGEN (1)	1000 F	669010	178624	143541	182686	180026	185248	152588	159065
	TON	491	119	97	117	129	117	99	97
	1000 F	4538847	1228583	991775	1124956	1086398	1084193	863704	919200
	TON	13209	3583	2898	3166	3058	3038	2377	463

(1) HERSTELLINGEN EN ANDER MAAKWERK INBEGREPEN

**VERZENDINGEN VAN DE METAALVERWERKENDE NIJVERHEID
VESTIGINGEN WELKE 5 WERKLIEDEN OF MEER TEWERKSTELLEN**

	EEN- HEDEN	JAAR 1992	TWEEDE KWARTAAL 1992	DERDE KWARTAAL 1992	VIERDE KWARTAAL 1992	EERSTE KWARTAAL 1993	TWEEDE KWARTAAL 1993	DERDE KWARTAAL 1993	VIERDE KWARTAAL 1993
VORMSTAALGIETERIJEN EN IJZERGIEETERIJEN									
STAALGIETERIJEN (GIETSTAAL)	1000 F TON	4938165 46942	1256908 12277	1010367 9570	1277855 11683	1197831 12248	1126451 11202	860594 8541	1142371 11143
GIETSTUKKEN VOOR LEIDINGEN	1000 F TON	245035 2284	71705 688	53675 493	58297 504	69110 597	59680 540	44478 427	42547 379
GIETSTUKKEN VOLGENS CATALOGUS	1000 F TON	453371 5342	108237 1199	89807 1213	116792 1406	107320 1679	112610 1296	89472 1090	96679 1091
COQUILLEN EN WALSCYLINDERS	1000 F TON	766581 7725	238509 2412	127174 1268	153916 1629	155623 1454	176018 1824	83589 904	191007 1243
ANDERE GIETSTUKKEN VOLGENS MODEL	1000 F TON	5266188 103863	1449523 28660	1173704 21957	1180037 24241	1230573 24470	1262314 25744	934944 19272	1048949 20433
VERBINDINGSSTUKKEN EN ANDERE STUKKEN UIT SMEEBOBAAR GIETIJZER	1000 F TON	7648 63	3465 42	1286 8	- -	2753 13	2058 9	2755 28	15330 572
HERSTELLINGEN EN ANDER MAAKWERK	1000 F	448688	129153	112782	84100	63027	55866	44995	63848
	1000 F TON	12125876 186219	3257500 45278	2588795 34509	2870997 38483	2828237 40481	2794997 40815	2080827 30262	2600731 34881
DRAAD- EN METAALTREKKERIJ, KOUDWALSERIJ EN AFGELEIDE PRODUCTEN									
GETROKKEN DRAAD EN PRIKKELDRAAD	1000 F TON	15392701 456702	4358092 126166	2849908 94241	3906403 113664	3817761 116186	3879536 119439	2567571 84823	3713724 114987
NAGELMAKERIJ	1000 F TON	419474 6291	139470 1994	61399 1103	42242 389	70303 1102	77551 1305	56550 796	82849 1043
SCHROEVEN, RINGSCHROEVEN EN KLINGNAGELS	1000 F TON	440466 2180	123649 610	92869 539	101406 465	82681 453	95600 498	89718 455	80916 442
NIET ELEKTRISCHE DRAAD KAB., TOUWKAB.	1000 F TON	8393543 100798	2235465 27393	1754045 21382	2376557 26876	2097320 26084	2038172 25336	1714351 19965	1843635 22564
METAALGAAS	1000 F TON	1166128 37399	312849 10406	277823 9049	266766 8354	327867 11194	328750 11000	269740 8870	387977 13038
RASTERWERK, DRAADVLECHTWERK, OMHEI- NINGEN UIT GEWONE METALEN	1000 F TON	5619481 189371	1788169 57694	878727 35430	1217271 41434	1539043 51059	1696853 55006	831454 33593	1097480 37317
GETROKKEN EN GEDRAAID STAAL, KOUDGEWALST VLAKSTAAL, ENZ...	1000 F TON	984440 43987	288811 13299	224416 9593	184792 8308	224649 11518	236537 12432	204020 10126	209298 10384
KOUDGEWALST BANDSTAAL	1000 F TON	4577066 192226	1287615 51631	956121 41907	1019971 46332	1093833 50662	1083792 50122	922335 43089	1133438 52784
HERSTELLINGEN EN ANDER MAAKWERK	1000 F	336278	99689	51249	89409	57964	68244	70282	63966
	1000 F TON	37329577 1028954	10833809 288193	7148557 213244	9204817 245822	9311421 268258	9505035 275138	6728021 201717	8813283 252559

**VERZENDINGEN VAN DE METAALVERWERKENDE NIJVERHEID
VESTIGINGEN WELKE 5 WERKLIEDEN OF MEER TEWERKSTELLEN (VERVOLG)**

	EEN- HEDEN	JAAR 1992	TWEEDE KWARTAAL 1992	DERDE KWARTAAL 1992	VIERDE KWARTAAL 1992	EERSTE KWARTAAL 1993	TWEEDE KWARTAAL 1993	DERDE KWARTAAL 1993	VIERDE KWARTAAL 1993
PROFIELEN, STAMP- EN SMEEDWERK, VEREN									
BOUTENMAKERIJ	1000 F TON	955754 18722	277562 5402	196771 3771	207265 4161	207121 4090	234274 4596	185755 3837	191978 3646
VEREN EN VEERBLADEN VOOR AUTOVOERTUIGEN	1000 F TON	623918 6887	175081 1927	144501 1657	135756 1529	135609 1381	122979 1299	93311 950	121442 1274
ANDERE VEREN EN VEERBLADEN	1000 F TON	441290 1150	121380 343	94554 214	107060 284	107218 268	109327 256	84173 182	103890 239
DIEPDRIJFWERK	1000 F TON	327717 3598	92450 1200	81239 1057	95730 784	63422 863	73081 1046	38399 533	61005 1108
BUIZEN UIT BANDSTAAL	1000 F TON	3625813 145704	1019052 41779	825936 33257	726779 25889	948800 42303	949692 42877	467760 15009	435351 14663
KOUD GEVORMDE PROFIELEN	1000 F TON	6583154 154031	1767747 41695	1491837 35461	1556449 37180	1627182 34255	1698012 36586	1516354 31745	1543307 33265
GEPERFOREERDE PLATEN UIT STAAL, HARMONI- KAGAAS EN ANDERE HALF AFGEWERKTE PRO-	1000 F TON	2703874 123671	814303 35748	577929 25934	520083 26600	615424 30833	509753 24626	433746 22314	419752 20966
GESMEDE STUKKEN, INBEGREPEN DE KETTINGEN	1000 F TON	1993971 20184	593005 5991	380904 3634	468638 4786	400507 4206	439851 4582	246485 2725	268326 3373
GEPERSTE STUKKEN UIT STAAL	1000 F TON	1228686 9449	357286 3007	259781 1846	284576 1852	330111 2239	349584 2654	211702 2250	277742 2921
GEPERSTE STUKKEN UIT NON-FERROMETALEN	1000 F TON	788818 2681	206933 617	170385 613	161507 573	214839 655	186583 801	187699 881	211713 595
HERSTELLINGEN EN ANDER MAAKWERK	1000 F	1863835	512509	449860	476447	519824	495821	390872	496781
	1000 F TON	21136830 488077	5937308 137709	4673697 107444	4740290 103638	5170057 121093	5188957 119323	3856256 80426	4131287 82050
PLAATBEWERKING EN DIVERSE METAALVERWER- KINGEN									
ZWARE METALEN VERPAKKINGEN	1000 F TON	3055974 53181	951717 15627	701601 12789	636475 10865	634232 11763	690353 11419	832386 12608	751920 12719
LICHTE METALEN VERPAKKINGEN	1000 F TON	17792655 266691	5108812 75318	5056952 76266	3269645 49003	3632336 50180	3879206 56740	3788651 59449	3109722 48313
EMAILLEERWERK	1000 F	238396	113103	43814	44857	55130	57146	97627	47938
GALVANISATIE	1000 F	2459020	588923	619506	642797	550125	641381	635696	670042
ANDERE METAALBESCHERMINGS- EN METAAL- VERSIERINGSWERKEN	1000 F	2784103	763894	617600	671766	637703	657701	474870	602718
KEUKENGEREI, HUISHOUDELIJKE EN SANITAIRE ARTIKELEN:									
-UIT PLAATSTAAL	1000 F TON	1852595 7371	406226 1703	413817 1702	495979 1864	448352 1751	408113 1589	404518 1519	450952 1758
-UIT ALUMINIUM	1000 F TON	33375 83	8197 15	8974 19	7610 30	9254 15	10930 11	6493 14	5208 23
-UIT DRAAD	1000 F TON	195885 2793	61377 917	31393 436	39049 564	43125 616	49365 432	49932 1388	48242 469
-ANDERE	1000 F TON	189266 713	46986 187	49193 211	42835 148	34858 128	30106 124	30207 57	46370 45

**VERZENDINGEN VAN DE METAALVERWERKENDE NIJVERHEID
VESTIGINGEN WELKE 5 WERKLIEDEN OF MEER TEWERKSTELLEN (VERVOLG)**

	EEN- HEDEN	JAAR 1992	TWEEDE KWARTAAL 1992	DERDE KWARTAAL 1992	VIERDE KWARTAAL 1992	EERSTE KWARTAAL 1993	TWEEDE KWARTAAL 1993	DERDE KWARTAAL 1993	VIERDE KWARTAAL 1993
STRAATNAAMBORDEN, RECLAMEBORDEN EN DER- GELIJKE	1000 F TON	1064034 367	273913 81	244745 84	276326 90	300682 703	277790 404	201173 363	274398 683
ANDERE ARTIKELEN MET NIET INDUSTRIELE BESTEMMING (KOFFERS EN GELDKISTJES, SPEELGOED, ENZ...)	1000 F TON	2052723 7414	530293 2560	507460 1614	601797 1611	523582 1405	746903 2247	1205722 2029	1926077 1819
KLEIN METALEN CONSTRUCTIEWERK, KLEIN METALEN VAKWERK	1000 F TON	6126039 44512	1640225 11005	1305252 9093	1481867 12771	1380521 13500	1543026 14189	1221451 11029	1367286 12817
KLEIN KETELWERK	1000 F TON	1062786 9982	273220 2559	242568 1995	259369 2479	163164 1784	206610 1869	228452 2531	167263 1330
ALLERHANDE STUKKEN (SERIEFABRICAGE) MET NIET HUISHOUDELIJKE BESTEMMING	1000 F TON	5770982 101953	1583065 28796	1272998 20462	1317978 21365	1376859 26311	1297883 22187	1017557 13748	1120140 18762
KLEIN HANDGEREEDSCHAP	1000 F TON	443974 3533	97257 312	102693 924	125916 1173	111527 554	95853 878	71167 610	90212 813
MESSENMAKERIJ EN COUVERTS	1000 F	96724	28461	19080	23861	59629	39370	22142	60963
KLEINE ARTIKELEN VOOR DE KLEDING, HET BUREEL, DE NIJVERHEID, ENZ. (NAALDEN)	1000 F TON	1652437 4504	464122 1211	348441 952	395240 1107	381677 1075	398039 1053	325788 645	373062 953
HERSTELLINGEN EN ANDER MAAKWERK	1000 F	6121586	1672435	1391416	1537239	1439908	1465900	1349898	1368891
	1000 F TON	52992554 503097	14612226 140291	12977503 126547	11870806 103070	11782664 109785	12495675 113142	11963730 105990	12481404 100504
BEKLEED PLAATSTAAL									
BLIK	1000 F TON	8773037 350327	2369116 93849	2358781 92625	1800018 73024	1542927 62835	1615393 66819	1421365 58807	1629333 69125
VERZINKT GEGOLFD PLAATIJZER	1000 F TON	43971 1974	2312 115	939 50	32644 1472	5173 256	7206 317	6726 312	3393 180
ANDER VERZINKT PLAATIJZER, ANDERS BE- KLEED PLAATIJZER, MAAKWERK	1000 F TON	20733352 1021067	5519671 266736	5194928 249502	4418215 219983	3684584 187783	4341792 224118	4022509 205168	4341662 209224
	1000 F TON	29550360 1373368	7891099 360700	7554648 342177	6250877 294479	5232684 250874	5964391 291254	5450600 264287	5974388 278529
METAALTOEBEHOREN VOOR HET BOUWBEDRIJF									
METALEN BEDDEN EN SPRINGBAKKEN	1000 F TON	2503333 5309	626630 1674	526936 1168	735166 1324	619886 916	553334 5018	545815 2351	659100 2217
METALEN STOELN	1000 F TON	2092382 8789	525803 2208	420831 1946	487076 2295	485123 2056	483940 1440	412578 1340	522785 1676
KANTOORMEUBELN	1000 F TON	2258427 18559	579726 4575	450881 3765	621003 4787	595226 4839	520395 4455	538203 3951	658439 5055
BRANDKASTEN	1000 F TON	828268 11044	233947 3117	186757 2462	205851 2682	211879 3046	164910 2154	156679 2789	225656 3535
MEUBELN VOOR ZIEKENHUIZEN, MEUBELN VOOR MEDISCH EN/OF CHIRURGISCH GEBRUIK	1000 F TON	1118790 1742	277257 430	260117 265	293126 665	263256 299	268255 562	230663 352	322498 315
SCHOOLMEUBELN	1000 F TON	156855 148	27967 28	53834 52	53391 43	23991 22	25551 62	46631 120	30093 46
KEUKENMEUBELN	1000 F TON	149812 2831	36682 588	36111 717	38701 679	38779 431	34116 258	37097 234	31380 195
ANDERE METALEN MEUBELN, REKKEN, ENZ...	1000 F TON	4140072 48281	1133103 12731	872858 11811	918777 11236	901015 13311	950648 12528	761505 7809	832164 8952

**VERZENDINGEN VAN DE METAALVERWERKENDE NIJVERHEID
VESTIGINGEN WELKE 5 WERKLIEDEN OF MEER TEWERKSTELLEN (VERVOLG)**

	EEN- HEDEN	JAAR 1992	TWEDE KWARTAAL 1992	DERDE KWARTAAL 1992	VIERDE KWARTAAL 1992	EERSTE KWARTAAL 1993	TWEDE KWARTAAL 1993	DERDE KWARTAAL 1993	VIERDE KWARTAAL 1993
LAADBORDEN. LAADKISTEN, LAADPLATFORMS, KLEINE CONTAINERS, BAKKEN VOOR VERVOER EN OPSLAG (2)	1000 F TON	443307 904	107245 78	122338 46	102549 64	95471 127	110252 567	28012 44	252852 1790
MEUBELEN, KARKASSEN, TOEBEHOREN	1000 F TON	136890 1031	41168 219	25137 261	31938 171	28642 145	27154 266	33102 103	40047 161
METALEN SCHRIJNWERK, ANDER DAN ALUMI- NIUM	1000 F TON	5246559 66413	1366689 18667	1089637 14833	1375510 15383	1126962 16702	1229675 18830	1193523 16040	1613696 23178
METALEN SCHRIJNWERK UIT ALUMINIUM	1000 F TON	11003997 43834	2849470 10176	2388451 10385	2997657 11908	2316580 10456	2618797 10315	2278335 9193	2711625 11136
GEVELS, GEVELWANDEN, METALEN DEURLIJSTEN EN BESCHOTTEN (3)	1000 F TON	3553023 10640	864411 2765	779483 1916	958056 2714	602151 2226	614392 2709	608586 3108	556209 2399
METALEN ROLLUIKEN, HEKKEN, BLINDEN	1000 F TON	1213072 3440	316300 806	269636 720	306700 962	312366 783	371228 843	299384 528	260016 582
SMEEDWERK EN ALLERHANDE VOOR HET BOUWBEDRIJF (4)	1000 F TON	5140461 56048	1125203 14157	1397221 13921	1447492 12858	1439045 11958	1376895 11192	1172868 10142	1262812 15201
KETELS VOOR CENTRALE VERWARMING	1000 F TON	2597436 16635	599262 3766	608725 3838	665008 4443	610146 3941	610617 3893	528320 4236	663864 4905
RADIATOREN VOOR CENTRALE VERWARMING	1000 F TON	10041919 140377	2516868 35949	2199987 30154	2468866 32809	2354372 32331	2413269 32954	2450103 32368	2781728 36714
BRANDERS VOOR CENTRALE VERWARMING	1000 F TON	70108 169	19587 -	14993 30	7471 14	2850 -	11851 115	8987 -	7700 -
BOILERS EN EXPANSIEVATEN VOOR CENTRALE VERWARMING	1000 F TON	684469 5240	206672 1535	123150 995	153620 1154	149108 1141	134297 970	116777 928	131674 1018
KACHELSMEDERIJ									
-VOOR VASTE BRANDSTOFFEN (VERWARMING EN KEUKEN)	1000 F TON	687196 4526	215876 1406	172912 1135	213227 1383	71096 494	69772 486	61887 436	59046 374
-VOOR VLOEIBARE BRANDSTOFFEN (VERWARMING EN KEUKEN)	1000 F TON	415387 2499	99938 645	96256 560	112264 631	95387 583	96232 590	82425 482	105504 580
-VOOR GASACHTIGE BRANDSTOFFEN (VERWARM.)	1000 F TON	894759 7781	190768 1683	216848 1836	261529 2310	185888 1286	181965 1613	219932 2014	259037 2240
-AFZONDERLIJK VERKOCHTE ONDERDELEN, NIET ELEKT. BADGEISERS EN WATERVERW. INB.(1)	1000 F TON	1690957 5617	415068 1291	339237 1082	429167 1494	396239 1184	332530 1164	262374 1012	411303 1486
ARTIKELN VAN DE SLOTENMAKERIJ	1000 F TON	875538 1843	240238 495	182841 413	194916 397	253488 512	225085 480	181580 369	186430 372
KLEIN IJZERWERK	1000 F TON	3070436 17051	731848 4098	758408 3972	750411 4412	829486 4774	895211 4641	661583 4298	835502 4505
SANITAIRE ARTIKELN VOOR HET BOUWWERK(1)	1000 F TON	360791 879	114974 321	83689 212	84428 192	92582 163	94562 183	85622 166	82218 153

(1) IN 1974 EN 1975, ZIJN DE NIET ELEKTRISCHE BADGEISERS EN WATERVERWARMERS IN DE RUBRIEK "SANITAIRE ARTIKELN VOOR HET BOUWWERK" INBEGREPEN
(2) VOOR 1976, INBEGREPEN IN DE RUBRIEK "KLEIN METALEN CONSTRUCTIEWERK, KLEIN METALEN VAKWERK"
(3) VOOR 1976, INBEGREPEN IN DE RUBRIEKEN "METALEN SCHRIJNWERK, ANDER DAN UIT ALUMINIUM" EN "METALEN SCHRIJNWERK UIT ALUMINIUM"
(4) VOO 1976, INBEGREPEN IN DE RUBRIEK "METALEN SCHRIJNWERK, ANDERDAN UIT ALUMINIUM"

**VERZENDINGEN VAN DE METAALVERWERKENDE NIJVERHEID
VESTIGINGEN WELKE 5 WERKLIEDEN OF MEER TEWERKSTELLEN (VERVOLG)**

	EEN- HEDEN	JAAR 1992	TWEEDE KWARTAAL 1992	DERDE KWARTAAL 1992	VIERDE KWARTAAL 1992	EERSTE KWARTAAL 1993	TWEEDE KWARTAAL 1993	DERDE KWARTAAL 1993	VIERDE KWARTAAL 1993
HERSTELLINGEN EN ANDER MAAKWERK	1000 F	3265854	1070518	681094	751840	649376	656145	620466	668807
	1000 F TON	64640098 481630	16533218 123408	14358368 108495	16665740 117010	14750390 113726	15071078 118288	13823037 104413	16172185 128785
BRUGGEN, VAKWERK, PLAATWERK EN STOOM- KETELS									
BRUGGEN EN BRUGONDERDELEN, VAKWERK, PIJLERS, LOODSEN, SLUISDEUREN, ENZ...	1000 F TON	16454177 157041	4256038 41090	3791545 35488	4035548 39726	3577220 36039	4067831 42322	3227845 33689	3943918 41708
NIET AAN DRUK ONDERWORPEN KETELWERK	1000 F TON	2665444 24997	686424 6625	660121 5862	753062 6490	712205 5771	1916316 4657	824641 5970	707992 3134
STUTTINGEN EN SCHOORBALKEN VOOR MIJNEN	1000 F TON	139619 2091	35437 556	39227 640	35985 460	9591 231	9298 205	12470 177	6334 211
GELASTE STAALPLAATPIJPLEIDINGEN, NIET AAN DRUK ONDERWORPEN	1000 F TON	108532 412	43445 110	19518 126	16696 113	18404 24	18590 38	36400 98	19096 49
GELASTE AAN DRUK ONDERWORPEN BERGINGS-	1000 F TON	418290 3063	103712 957	120177 705	117749 795	118442 893	106413 1028	110118 651	116757 758
STOOMGENERATOREN									
-KETELS EN WATERPIJPEN (UITGEZONDERD HET MONOBLOCTYPE)	1000 F TON	1553267 3365	458567 865	300294 230	362736 959	370229 1170	249682 1070	183065 184	245552 281
-MONOBLOC-KETELS MET WATERPIJPEN EN MET ROOKPIJPEN)	1000 F TON	267983 1009	52099 228	31252 160	138430 418	65571 236	57175 240	22163 94	45890 182
-ANDERE SOORTEN KETELS INBEGREPEN DE WARMTERECUPERATIEKETELS	1000 F TON	5931221 1961	1504347 245	1671615 123	1376716 914	1186441 134	1498543 781	1468178 572	869955 451
HULPSTELLEN VOOR STOOMGENERATOREN	1000 F TON	193788 999	42044 157	53650 377	55490 271	34940 160	34638 125	29729 111	64497 163
PIJPLEIDINGEN: BEWERKTE BUIZEN, HOGE- DRUKBUIZEN	1000 F TON	2620572 6266	443424 1236	374328 1442	1297123 2302	442070 819	496351 1156	506129 660	1072537 1433
SPECIALAAL KETELWERK VOOR DE PETROLEUM- NIJVERHEID EN DE PETROCHEMIE :									
-OPSLAGTANKS	1000 F TON	3073406 32207	777928 6552	672355 8070	854333 11222	558673 7002	433940 5357	392902 4582	527617 4260
-DIVERSE	1000 F TON	3462645 8657	693345 3056	940143 2982	1147591 1416	911229 2491	532645 797	624431 1862	333734 420
HERSTELLINGEN EN ANDER MAAKWERK	1000 F	15278236	4023537	3866754	3883945	3175324	3037505	2578675	2899976
	1000 F TON	52167180 242068	13120347 81677	12540979 56205	14075404 65086	11180339 54970	12458927 57776	10016746 48650	10853855 53050
SCHEEPSBOUW									
BOUW VAN ZEESCHEPEN	1000 F	10231494	5784084	104679	48328	75674	181805	206846	400582
BOUW VAN BINNENSCHEPEN	1000 F	1711106	31438	59941	5833	-	22795	42080	41970
HERSTELLING VAN ZEESCHEPEN	1000 F	1896200	461867	508924	674380	605047	516995	409147	463646
HERSTELLING VAN BINNENSCHEPEN	1000 F	1396530	388745	370476	278990	339382	277711	198787	291577
ANDERE HERSTELLINGEN EN MAAKWERK	1000 F	1267491	340610	241535	366164	399278	482657	452890	488286
	1000 F	14982821	7006744	1285555	1373695	1419381	1481963	1309750	1686061

**VERZENDINGEN VAN DE METAALVERWERKENDE NIJVERHEID
VESTIGINGEN WELKE 5 WERKLIEDEN OF MEER TEWERKSTELLEN (VERVOLG)**

	EEN- HEDEN	JAAR 1992	TWEEDE KWARTAAL 1992	DERDE KWARTAAL 1992	VIERDE KWARTAAL 1992	EERSTE KWARTAAL 1993	TWEEDE KWARTAAL 1993	DERDE KWARTAAL 1993	VIERDE KWARTAAL 1993
SPOOR- EN TRAMWEGMATERIEEL									
TRACTIEMATERIEEL, GESLEEPT MATERIEEL	1000 F TON	6418217 6164	1847365 1687	1863020 1710	1645067 2048	1491542 1670	2118984 4472	2798341 3053	3237764 3045
DELEN EN ONDERDELEN VAN HET ROLLEND MA- TERIEEL	1000 F TON	950678 6888	240780 1380	141393 928	301028 2804	317906 2098	293449 1064	190137 980	283667 554
VAST MATERIEEL EN ELEMENTEN VOOR SPOOR- BOUWEN	1000 F TON	153046 2406	20512 303	46154 546	35154 502	51544 748	49424 579	26281 363	36052 797
HERSTELLINGEN EN ANDER MAAKWERK	1000 F	153012	41636	32293	35891	36888	11821	5349	6662
	1000 F TON	7874953 15458	2150293 3370	2082880 3184	2017140 5354	1897880 4518	2473678 6115	3020108 4306	3584145 4398
MOTORVOERTUIGEN, RIJWIELEN EN AANVERWANTEN									
MOTORVOERTUIGEN VOOR HET GEMEENSCHAPPE- LIJK PERSONENVERVOER	1000 F TON STUK	8466768 12473 3355	2613036 3708 980	1401367 2090 624	1537900 2351 714	2494815 3320 806	2338034 2978 559	1776168 2519 710	1961613 2707 548
PERSONENWAGENS :									
- 1 TOT 1000 CC	1000 F TON STUK	2749408 9039 9318	- - -	- - -	2749408 9039 9318	- - -	- - -	- - -	- - -
- VAN 1001 TOT 1500 CC	1000 F TON STUK	58636343 196912 218327	16524194 54615 60618	12708679 42308 46487	15161576 49221 54101	17399797 55664 60399	15407171 49920 55387	9717307 33152 36384	12359867 39806 43691
- MEER DAN 1500 CC	1000 F TON STUK	329700288 919554 866438	93928274 264929 245397	59606573 163448 155208	85033798 233127 221129	79832026 241403 221333	87915815 299389 261524	66590592 205677 177717	88710176 272536 232228
WEGTRACTOREN	1000 F TON STUK	471204 3662 173	196740 1529 66	73183 500 25	104249 772 40	58454 387 24	89634 671 39	57629 397 23	75559 528 31
MOTORVOERTUIGEN VOOR HET GOEDERENVERVOER :									
-TOT 2 TON	1000 F TON STUK	9802 6 7	2321 2 2	4320 - 3	1589 2 1	5556 3 -	3394 1 3	1732 4 1	- - -
-MEER DAN 2 TON	1000 F TON STUK	49636529 158758 70525	15057601 46598 21997	10027970 32288 12619	9823628 33861 15161	10050037 31206 15540	11138397 35639 15813	7397527 22218 9121	12106218 37740 15766
MOTORVOERTUIGEN VOOR BIJZONDERE DOEELIN-	1000 F TON	1048873 2598	292428 759	87330 187	277043 698	85737 315	373626 827	64725 188	38360 70
CHASSIS MET MOTOR, ONDERDELEN EN TOEBE- HOREN VOOR AUTO'S	1000 F TON	50681623 319665	14224817 88526	10574101 63265	11999599 79759	12161492 84384	11799549 73530	10105427 53950	11365974 63225
CAROSSERIEEN VOOR AUTO'S	1000 F TON	9088429 24443	2544178 7571	1573957 4481	2652062 6292	1960399 6387	1435869 5018	1046504 3153	2024092 8524
KIPWAGENS EN VRACHTAUTO'S MET VASTE BAK	1000 F TON	798443 5421	236928 1928	223143 1405	182848 1295	259274 893	126962 819	107239 661	118744 1145
WOONWAGENS EN CARAVANS	1000 F TON	39491 161	14190 48	5879 20	5202 19	6235 25	9353 18	2621 12	2784 11

**VERZENDINGEN VAN DE METAALVERWERKENDE NIJVERHEID
VESTIGINGEN WELKE 5 WERKLIEDEN OF MEER TEWERKSTELLEN (VERVOLG)**

	EEN- HEDEN	JAAR 1992	TWEEDE KWARTAAL 1992	DERDE KWARTAAL 1992	VIERDE KWARTAAL 1992	EERSTE KWARTAAL 1993	TWEEDE KWARTAAL 1993	DERDE KWARTAAL 1993	VIERDE KWARTAAL 1993
AANHANGWAGENS	1000 F TON	933758 4127	285679 1336	193948 792	238821 969	201931 827	263682 1005	165836 1220	227323 894
OPLEGGERS EN CONTAINERS	1000 F TON	8396368 51829	2221838 14891	1776478 10091	1942070 12162	1352432 7331	1721547 9303	1215527 6643	1821297 9591
BROMFIETSEN EN MOTO'S (ZIJSPANNEN INBE- GREPEN), RIJWIELEN, BAKFIETSEN EN DERGELIJKE ZONDER MOTOR	1000 F TON STUK	1675745 9131 137702	580928 3109 47877	366260 1942 30426	233472 701 28874	253600 363 27200	327195 716 47938	225399 424 30254	96107 95 7597
FRAMES VOOR RIJWIELEN	1000 F TON	192163 484	63978 193	41973 127	29758 56	51493 147	79875 270	45305 220	33517 33
DELEN, ONDERDELEN EN TOEBEHOREN VOOR RIJWIELEN EN MOTORRIJWIELEN	1000 F TON	1417664 7505	407559 2361	304993 1419	280170 1592	418211 1589	438461 1921	265072 1060	219652 829
KINDERWAGENS ; HUN DELEN EN ONDERDELEN	1000 F TON	432990 540	77264 136	145655 110	115706 126	78903 922	77050 430	56446 102	63239 114
ANDERE RIJTOEGEN EN WAGENTJES (VOOR INVALIDEN, ZIEKEN, ENZ...)	1000 F TON	505461 730	122531 194	138037 199	143785 178	132135 192	129934 192	104307 149	132253 192
HERSTELLINGEN EN ANDER MAAKWERK	1000 F	7758824	1888074	1650523	2468165	1871768	1885810	1678280	1818441
	1000 F TON	533527709 1727038	151282558 492433	100904369 324672	134980849 432220	139112329 435358	156418476 482647	107382517 331749	143412857 438040
DRIJFKRACHTMACHINES, PNEUMATISCHE, HY- DRAULISCHE, KOEL- EN LUCHTTECHN. MAT.									
DIESELMOTOREN EN EXPLOSIEMOTOREN (ANDE- RE DAN VOOR AUTOVOERTUIGEN EN RIJWIE-	1000 F TON	7956518 15974	1976780 4581	1928807 3284	1811062 3341	1769605 12723	1621633 4178	1313103 3246	1535397 3754
ANDERE MOTOREN, TURBINES EN KRACHTMACHI- NES	1000 F TON	1677819 454	358275 58	570381 155	420791 183	217049 158	265647 244	192554 203	260427 135
LUCHTPOMPEN EN VACUUMPOMPEN, ALLERHANDE ZUIGERSCOMPRESSOREN, PNEUMATISCHE WERK- TUIGEN	1000 F TON	18135109 43042	4999778 11910	3863499 8944	4110140 10228	4066982 9971	4161074 10234	3580526 8522	3945468 9024
VLOEISTOPPOMPEN :									
-HANDPOMPEN	1000 F	77	46	11	-	3	8	38	6
-VOLUMETRISCHE ZUIGERSPOMPEN	1000 F TON	179330 1251	43638 313	40291 279	45629 306	46929 321	54768 476	33866 502	57476 382
-CENTRIFUGAALPOMPEN	1000 F TON	1189185 3694	281417 918	290252 829	348674 1005	317675 861	259298 729	390520 693	360094 836
-ANDERE	1000 F TON	362679 1493	98401 446	96255 323	87291 333	71176 334	67149 310	67326 282	70326 293
-DELEN EN ONDERDELEN	1000 F TON	876306 1192	215795 303	180856 225	241583 306	222440 287	246657 504	246448 313	345280 434
OLEOHYDRAULISCHE EN PNEUMATISCHE TRANS- MISSIEORGANEN	1000 F TON	598361 156	174030 47	129733 34	136882 33	120413 24	176161 43	150256 37	191148 45
NIJVERHEIDSKOELMATERIEEL	1000 F TON	4445354 16970	1222110 4676	1100333 4043	898938 3464	1007741 4895	1068276 3303	956541 2376	930712 1203
KOELMATERIEEL VOOR DE HANDEL EN MELKAF- KOELERS	1000 F TON	4024937 31541	1146326 8245	918245 7607	978544 7957	952321 7833	954511 29577	704588 6450	907028 7172

**VERZENDINGEN VAN DE METAALVERWERKENDE NIJVERHEID
VESTIGINGEN WELKE 5 WERKLIEDEN OF MEER TEWERKSTELLEN (VERVOLG)**

	EEN- HEDEN	JAAR 1992	TWEEDE KWARTAAL 1992	DERDE KWARTAAL 1992	VIERDE KWARTAAL 1992	EERSTE KWARTAAL 1993	TWEEDE KWARTAAL 1993	DERDE KWARTAAL 1993	VIERDE KWARTAAL 1993
EENBLOK-AGGREGATEN EN INRICHTINGEN VOOR KLIMAATREGELING	1000 F TON	3441798 29627	918353 8010	834601 7962	869110 6874	833837 5830	1033966 5520	844938 6106	771452 5966
VENTILATOREN EN INDUSTRIELE VENTILATIE-INRICHTINGEN	1000 F TON	1412075 8521	422132 2687	276277 1639	304465 1597	305256 1298	276838 1119	228676 1241	238881 1306
WARME LUCHTGENERATOREN	1000 F TON	1022195 6386	196413 1366	211045 1566	343264 1523	308539 1486	209190 412	222201 1441	277860 1480
AEROTHERMEN EN ANDER MATERIEEL VOOR VERWARMING MET WARME LUCHT	1000 F TON	800609 5795	212644 1420	177332 1307	200659 1490	295643 2237	414709 2881	234177 1888	293037 2642
TOESTELLEN EN INSTALLATIES VOOR HET FILTEREN, ZUIVEREN, ONTSTOFFEN; DROOG-INSTALLATIES	1000 F TON	1852889 4181	504863 1493	410582 899	403055 566	341854 608	363581 383	359314 766	299922 574
HERSTELLINGEN EN ANDER MAAKWERK	1000 F	4576321	1195563	1018620	1277945	1149033	1208956	1033575	1144571
	1000 F TON	52551582 170277	13986564 46473	12047120 39098	12478032 39206	12026496 48866	12382422 59913	10558647 34086	11629085 35246
WERKTUIGMACHINES EN AANVERWANTE NIJVERHEDEN									
GEREEDSCHAPPEN VOOR METAALBEWERKING :									
-VERSAPANDE EN SLUPENDE WERKTUIGEN (MET INBEGRIJF VAN HANDMACHINES)	1000 F TON	2544886 3612	458180 489	529057 471	1027198 2087	237065 195	297939 259	342221 1025	181812 74
-NIET VERSAPANDE EN BIJZONDERE WERKTUIGMACHINES	1000 F TON	6051627 27043	1642788 6863	1505920 7045	1257249 6334	1393692 5965	1414700 5558	1167065 5261	1468036 5390
GEREEDSCHAPSWERKTUIGEN VOOR HET BEWERKEN VAN HOUT, EBONIET, KURK EN BEEN	1000 F TON	1409267 3402	380158 881	242862 706	392259 920	374246 990	489885 1024	307732 824	442643 928
GEREEDSCHAPPEN EN TOEBEHOREN VOOR GEREEDSCHAPSWERKTUIGEN, MET DIAMANT BEZET	1000 F TON	11284224 19009	2991631 4927	2510689 4199	2870868 4857	2887656 9262	2826656 4371	2450052 3754	2661483 4385
HERSTELLINGEN EN ANDER MAAKWERK	1000 F	2414016	631322	534895	615921	553764	570438	461867	576537
	1000 F TON	23704020 53066	6104079 13180	5323423 12421	6163495 14198	5446423 16412	5599618 11212	4728937 10864	5330511 10777
TEXTIELMATERIEEL									
MACHINES EN TOESTELLEN VOOR BEREIDEN, KAARDEN, SPINNEN, TWIJNEN EN OPSPOELEN, ENZ...	1000 F TON	1627350 4169	331316 826	302358 690	771662 2158	307848 680	520876 1427	198343 425	431574 1096
MACHINES EN TOESTELLEN VOOR HET WEVEN, BREIEN, BORDUREN, MAAIEN, ENZ...	1000 F TON	8548690 15982	2282736 4346	1812203 4336	2262977 3457	1688716 2865	2016309 3755	1775394 3013	2373352 4265
MACHINES VOOR HET BLEKEN, VERVEN, APPRETEREN EN AFWERKEN	1000 F TON	118343 206	34913 54	24696 49	32656 68	29282 40	37190 51	33933 66	47544 70
DELEN, ONDERDELEN EN ANDERE TOEBEHOREN VOOR TEXTIELMACHINES	1000 F TON	5454446 5610	1353212 1631	1223235 1148	1620128 1437	1273809 1846	1439013 1763	1402035 1387	1700061 1919
KAARDBESLAG	1000 F TON	267085 1490	68157 384	56684 323	77957 412	69442 381	55023 332	54883 289	51286 203
MACHINES VOOR NIJVERHEIDSWASSERLIJEN EN VOOR DROOGKUIS	1000 F TON	1030287 1817	255670 486	191916 378	266232 391	276388 518	381135 607	310062 613	413266 1097
HERSTELLINGEN EN ANDER MAAKWERK	1000 F	1267253	368937	274647	272593	198149	209567	207065	259431
	1000 F TON	18313454 29274	4694941 7727	3885739 6924	5304205 7923	3843634 6330	4659113 7935	3981715 5793	5278514 8650

**VERZENDINGEN VAN DE METAALVERWERKENDE NIJVERHEID
VESTIGINGEN WELKE 5 WERKLIEDEN OF MEER TEWERKSTELLEN (VERVOLG)**

	EEN- HEDEN	JAAR 1992	TWEEDE KWARTAAL 1992	DERDE KWARTAAL 1992	VIERDE KWARTAAL 1992	EERSTE KWARTAAL 1993	TWEEDE KWARTAAL 1993	DERDE KWARTAAL 1993	VIERDE KWARTAAL 1993
DIVERSE MECHANIEKCONSTRUCTIES									
TANDWIELKASTEN EN DERGELIJKE VOOR HET REGELEN VAN DE SNELHEID	1000 F TON	4885898 14930	1311186 3925	1009515 3107	1071193 3191	1235400 3552	1133432 3597	974073 2971	1197235 3692
ANDER RADERWERK EN TRANSMISSIE-ONDER- DELEN; HUN TOEBEHOREN	1000 F TON	2342929 5368	575125 1337	540010 1159	608459 1341	478538 1253	640342 1419	572688 1438	593486 1369
NIJVERHEIDS- EN SPECIAAL KRAANWERK:									
-UIT STAAL	1000 F TON	502439 1681	159569 502	119806 355	106634 370	178798 719	122641 470	51115 116	109069 295
-UIT GIETIJZER	1000 F TON	2217 8	827 3	565 2	237 1	1642 2	9794 53	2089 9	13766 81
-UIT NON-FERROMETALEN	1000 F TON	234710 143	64276 42	54579 28	51906 29	57315 29	59149 38	44762 16	52156 20
KRAANWERK VOOR HET BOUWBEDRIJF	1000 F TON	587731 1847	163626 596	139248 429	131217 401	143988 441	154808 444	126749 366	147751 213
VERBINDINGSTUKKEN EN DERGELIJKE	1000 F TON	2126767 9461	566277 2089	475227 1771	496460 3262	459149 1672	461221 1603	532745 1614	505023 1601
ALGEMENE MECHANIEK EN DECOLTEERWERK	1000 F TON	12544583 22772	3362754 5978	2658041 4373	3129146 6239	2726927 5275	2671225 5105	2153161 3687	2543763 3792
BRANDBESTRIJDINGSMATERIAAL	1000 F TON	2582074 23175	716108 6707	473544 3925	623968 5492	595106 4470	626850 4539	497792 4244	570012 5146
HERSTELLINGEN EN ANDER MAAKWERK	1000 F	6819710	1725815	1482798	2002442	2011110	1545370	1522748	1648035
	1000 F TON	32829058 79385	8645563 21179	8953333 15149	8221662 20328	7887973 17413	7424832 17268	6477922 14461	7380296 16209
HEF-, TRANSPORT-, WEEG- EN BOUWWERVEN- MATERIEEL									
LIEREN, KAAPSTANDERS, TAKELS, DOMME KRACHTEN, EN VIJZELS	1000 F TON	839085 3103	259406 931	207795 771	157820 695	157136 507	152719 492	111591 359	170887 992
KRANEN ROLLENDE BRUGGEN PORTIEKLOOP- KRANEN EN DERGELIJKE	1000 F TON	2068448 10545	816941 3067	293727 1954	445744 2572	394248 1818	473302 2920	439358 2234	699600 2185
BEWEEGBARE KRANEN	1000 F TON	475331 4967	123452 1293	119563 1195	105110 1166	104493 1236	120466 1345	111999 1165	119760 1407
LIFTEN ROLTRAPPEN EN DERGELIJKE (BOUW- WERVENMATERIAAL NIET INBEGREPEN)	1000 F TON	4466464 11032	1283657 3410	1080362 2863	1162670 2762	1284501 2059	1656981 3632	1065606 2921	1083640 2892
TRANSPORTWAGENS	1000 F TON	3942326 17270	1144610 5143	851883 3651	1107502 4250	863840 3881	1044336 4530	613315 4517	986217 5123
BALANSEN, WEEGBRUGGEN EN ANDERE WEEG- TOESTELLEN EN -INSTRUMENTEN	1000 F TON	959601 1086	269075 239	179444 235	248867 350	203036 90	182850 169	179801 352	247825 277
MATERIEEL VOOR DE BURGERLIJKE BOUWKUNDE	1000 F TON	31632208 176376	9482933 51755	6891248 36936	8328362 46466	7049674 39103	7932391 43858	6606153 37102	7309121 71018
HERSTELLINGEN EN ANDER MAAKWERK	1000 F	7003001	1756602	1503339	2046582	1811841	1773047	1549955	2171598
	1000 F TON	51386464 224379	15136676 85838	11127361 47805	13602657 58261	11868769 48694	13336092 56946	10677778 48650	12788648 83894
BIJZONDERE UITRUSTINGEN EN VOLLEDIGE NIJVERHEIDSINSTALTIATIES :									
- VOOR MIJNBOUW EN AANVERWANTE BEDRIJVEN	1000 F TON	1778829 1523	344521 380	407388 420	506008 336	393796 365	308675 98	426047 152	503188 240

**VERZENDINGEN VAN DE METAALVERWERKENDE NIJVERHEID
VESTIGINGEN WELKE 5 WERKLIEDEN OF MEER TEWERKSTELLEN (VERVOLG)**

	EEN- HEDEN	JAAR 1992	TWEEDE KWARTAAL 1992	DERDE KWARTAAL 1992	VIERDE KWARTAAL 1992	EERSTE KWARTAAL 1993	TWEEDE KWARTAAL 1993	DERDE KWARTAAL 1993	VIERDE KWARTAAL 1993
- VOOR DE VOEDINGSNIJVERHEID	1000 F TON	3092808 7062	775667 1988	752912 1207	751012 1208	652542 1367	570052 1112	564861 1350	530226 937
- VOOR DE BROOD- EN BANKET-, VLEESWAREN- FABR. EN S LAGERIJ, DRANKHUIZEN EN GROTE KEUKENS	1000 F TON	2582851 5196	710643 1459	568688 1291	668364 1272	574943 1167	636947 1254	576142 1155	755714 1258
- VOOR CHEMISCHE NIJVERHEID	1000 F TON	1983812 4429	568180 1391	425961 684	394799 837	432568 1056	249483 346	354595 946	325330 1031
- VOOR WATER- EN SLIBBEHANDELING EN VOOR VUILNISVERWERKING	1000 F TON	1283616 2773	276028 854	264630 629	478407 669	397330 646	411134 735	356854 463	489629 1099
- VOOR HET CONDITIONEREN, VERPAKKEN EN DE AUTOMATISCHE DISTRIBUTIE	1000 F TON	5227427 3867	1208984 466	1143351 1062	1898193 1560	863571 629	1477155 1256	658871 392	925051 353
- VOOR DE FABRICATIE EN DE BEWERKING VAN GLAS EN GLASWERKEN	1000 F TON	464905 1123	131369 277	93623 191	122169 330	109573 390	106682 569	71900 172	285907 259
- VOOR DE PAPIER- EN KARTONINDUSTRIE, DRUKKERIJ EN GRAFISCHE KUNSTNIJVERHEDEN	1000 F TON	1436679 1828	384090 1048	302459 230	395017 285	245083 233	309269 272	388762 231	496097 320
- VOOR RUBBER- EN PLASTIEKNIJVERHEID	1000 F TON	997226 967	300541 286	202362 193	330341 278	232017 410	297118 429	207486 254	224913 303
- VOOR DE STAALNIJVERHEID EN DE GIETRIJEN	1000 F TON	1539062 1043	429809 296	352914 216	334863 277	204297 142	313068 253	172588 163	130284 203
- VOOR DE NIJVERHEID DER NIET METAALHOU- DENDE MINERALEN (1)	1000 F TON	1266608 3858	263030 821	397922 1686	333197 880	253113 827	228440 761	207253 708	433515 1354
- VOOR DE NIET NADER BEPAALDE INDUS- TRIEEN (2)	1000 F TON	3002416 16445	618295 3215	757798 4066	869791 5051	1039785 5939	942602 6075	727808 4680	934598 4912
HERSTELLINGEN EN ANDER MAAKWERK	1000 F	2981365	784408	775504	721869	657309	803149	673593	680674
	1000 F TON	27637804 50114	6795565 12481	6445512 11875	7804030 12983	6055927 13171	6653774 13160	5386760 10666	6715126 12269
TRACTOREN EN MACHINES VOOR DE LANDBOUW									
TRACTOREN, MATERIEEL VOOR BODEMBEWER- KING, ZAAIEN, PLANTEN, BEMESTING EN BESCHERMING VAN CULTUREN	1000 F TON	8494334 34507	2603111 10867	1537398 6029	1914510 7591	1861479 8011	1823776 7820	1493521 6501	1699310 7513
OOGST- EN DORSMATERIEEL, MATERIEEL VOOR HET SELECTEREN EN CONDITION. NA HET OOGSTEN, EN DIVERSE	1000 F TON	13150969 61105	4343328 19537	2932548 13721	2354949 12456	3449002 14783	3689103 13156	3207336 14073	2390173 10332
HERSTELLINGEN EN ANDER MAAKWERK	1000 F	739780	160160	220782	216177	152599	191547	192513	235419
	1000 F TON	22385083 95612	7106599 30404	4680728 19750	4485636 20047	5463080 22794	5704426 20976	4893370 20574	4324802 17845
NIET ELEKTRISCHE MEETTOESTELLEN; LABORA- TORIUM- EN GELIJKAARDIGE TOESTELLEN									
GAS- EN WATERMETERS EN ANDERE MEET- TOESTELLEN	1000 F TON	3189784 10401	886843 2947	726510 2270	712327 2281	694409 2449	769464 2336	669146 2351	792632 2498
SCHRIJFMACHINES, KANTOORMACH. STATISTIEKMACH. BOEKHOUDMACH., ENZ... ANDERE TOESTELLEN EN DIVERSE	1000 F TON	654711 783	156673 156	114154 279	177701 162	122483 132	120640 92	164646 59	74696 47
HERSTELLINGEN EN ANDER MAAKWERK	1000 F	1269133	355024	373846	239798	288752	350910	310354	394841
	1000 F TON	5113628 11184	1398540 3103	1214510 2549	1128826 2443	1105644 2581	1241014 2428	1144146 2410	1262169 2545

(1) STEENBAKKERIJEN, KERAMISCHE NIJVERHEID, STEEN- EN MARMERBEWERKING, FABRIKAGE VAN CEMENT, KALK EN PLEISTER.
(2) INDUSTRIELE BRANDSTOFovens EN HUN BRANDERS INBEGREPEN.

**VERZENDINGEN VAN DE METAALVERWERKENDE NIJVERHEID
VESTIGINGEN WELKE 5 WERKLIEDEN OF MEER TEWERKSTELLEN (VERVOLG)**

	EEN- HEDEN	JAAR 1992	TWEEDE KWARTAAL 1992	DERDE KWARTAAL 1992	VIERDE KWARTAAL 1992	EERSTE KWARTAAL 1993	TWEEDE KWARTAAL 1993	DERDE KWARTAAL 1993	VIERDE KWARTAAL 1993
WAPENS EN MUNITIE									
JACHTWAPENS, WAPENS VOOR DE SCHIETBAAN, ALARMWAPENS EN DERGELIJKE, INBEGREPEN HET MAAKWERK EN DE HERSTELLINGEN	1000 F TON	18030295 4780	4060309 1554	3589080 1157	4757771 1191	5210614 929	2937822 799	3483673 1527	4851844 1518
	1000 F TON	18030295 4780	4060309 1554	3589080 1157	4757771 1191	5210614 929	2937822 799	3483673 1527	4851844 1518
VLIEGTUIGBOUW									
VLIEGTUIGEN EN ANDERE VLIEGTOESTELLEN MET INBEGRIJ VAN MAAKWERK EN VAN HER- STELLINGEN	1000 F	24114174	6433907	5209724	6551389	7734350	7081183	6340453	5730275
	1000 F	24114174	6433907	5209724	6551389	7734350	7081183	6340453	5730275
ELEKTRISCHE UITRUSTINGSGOEDEREN									
ROTERENDE ELEKTRISCHE MACHINES	1000 F TON	3038629 3472	703341 1031	847165 785	743086 640	655699 751	679493 764	540595 645	660212 568
INDUSTRIELE TRANSFORMATOREN	1000 F TON	5714641 60294	1397969 15141	1276442 13015	1666018 18415	1038253 9131	1310079 13154	1148825 11862	1552104 15899
STATISCHE OMZETTERS, CONDENSATOREN VOOR DE NIJVERHEID - ELECTROMAGNETEN	1000 F TON	1741702 3103	406937 713	479629 938	414283 681	426747 668	496667 844	449012 739	563668 920
ELEKTRISCHE APPARATUUR VOOR DE NIJVER.									
- HOOGSPANNINGSAPPARATUUR	1000 F TON	2896709 4168	702985 947	698063 1041	732426 934	683851 970	669246 904	737833 1588	609034 884
- LAAGSPANNINGSAPP. (RELAIS INBEGREPEN)	1000 F TON	5180967 11326	1299263 3133	1162391 2214	1321245 3047	1618940 3613	1458725 3853	1166079 2464	1395392 3578
HET GEHEEL VAN GEPREFABICEERDE HOOG- EN LAAGSPANNINGEN	1000 F TON	2071921 3403	508693 633	469697 998	617892 1081	401468 584	478800 847	281150 393	546314 1237
BESTURINGSTOESTELLEN, POTENTIOMETERS EN REOSTATEN	1000 F TON	1628282 1066	419003 283	353493 257	410718 277	524103 328	558698 306	408413 230	521021 455
OVENS VOOR DE NIJVERHEID EN DE LABORA-	1000 F TON	1684388 18543	430025 4992	416784 4356	476378 5221	447720 4557	445355 4916	408987 4262	398106 4197
ELEKTRISCHE LASMACHINES EN SNIJTOESTEL- LEN	1000 F TON	12125676 166219	3257500 45278	2568795 34509	2870997 39463	2826237 40461	2794997 40615	2060827 30262	2600731 34861
ELEKTRODEN EN ANDERE TOEVOEGMETALEN	1000 F TON	1218400 7998	315098 1840	286339 1958	262066 1905	287677 1933	272579 1721	237142 1601	242154 1831
ISOLATOREN EN ISOLEERSTOFFEN	1000 F TON	1133632 2932	295877 822	391728 1020	171676 353	265667 675	318321 825	223254 594	256694 636
ELEKTRISCHE DRADEN EN KABELSBUIZEN VOOR BINNENLEIDING	1000 F TON	22174379 183022	5895543 48974	5388491 42493	5128667 41888	5136194 44675	5533826 48213	4236475 36704	4221121 39044
MATERIEEL VOOR INDUSTRIELE EN OPENBARE VERLICHTING	1000 F TON	5506684 11859	1491141 3761	1153872 2024	1483193 2151	1296223 1127	1333300 4416	1128933 3164	1295512 3335
ANDER ELEKTRISCH UITRUSTINGSMATERIEEL	1000 F TON	3187767 9617	834422 2446	756906 2428	832355 2577	783999 2124	812349 2597	713616 2023	847660 2567
HERSTELLINGEN EN ANDER MAAKWERK	1000 F	12464242	3147910	3215209	3303415	3078402	3296734	3003023	3149025
	1000 F TON	69715933 320803	17868293 84716	16909158 73527	17578338 79170	16863154 71136	17680127 83360	14694592 66269	16272480 75151

**VERZENDINGEN VAN DE METAALVERWERKENDE NIJVERHEID
VESTIGINGEN WELKE 5 WERKLIEDEN OF MEER TEWERKSTELLEN (VERVOLG)**

	EEN- HEDEN	JAAR 1992	TWEDE KWARTAAL 1992	DERDE KWARTAAL 1992	VIERDE KWARTAAL 1992	EERSTE KWARTAAL 1993	TWEDE KWARTAAL 1993	DERDE KWARTAAL 1993	VIERDE KWARTAAL 1993
TELECOMMUNICATIES, PROFESSIONELE ELEKTRONIKA, AUTOMATIE									
TELECOMMUNICATIETOESTELLEN EN -INSTAL-LATIES VOOR TELEFONIE EN TELEGRAFIE	1000 F TON	36628631 8429	9274800 2157	8141213 2165	10749820 2327	9362401 2383	10501066 2116	11118822 2151	13213093 2535
ZEND- EN TRANSMISSIETOESTELLEN EN -INSTAL-LATIES VOOR TELECOMMUNICATIES	1000 F TON	5211785 2527	1391045 288	1009012 474	1372932 549	1021549 193	1095534 155	1231091 613	1366601 752
ELEKTRISCHE TOESTELLEN VOOR AUDITIEVE EN VISUELE SIGNALISATIE	1000 F TON	3592975 4532	1057109 754	800030 3180	875799 317	895732 262	969077 288	1252483 301	953496 277
INFORMATIEVERWERKING EN NIJVERHEIDS-	1000 F TON	13051022 5686	3061777 1256	3088221 1367	3876804 1352	3030227 1472	3159132 1434	2743932 1279	3537471 1069
ELEKTRONISCHE HEELKUNDIGE TOESTELLEN EN ANDERE MEDISCHE STRALINGSAPPARATUUR	1000 F TON	3530822 1745	930253 580	815517 395	957683 353	700880 690	1010788 830	767457 355	1133207 481
ACTIEVE EN PASSIEVE BESTANDDELEN	1000 F TON	11353793 2674	2920228 726	2693618 632	2682629 456	3218204 1320	3236715 1800	2979326 564	3237800 698
PROFESSIONELE ELEKTRONICA	1000 F TON	6226674 1581	1667006 436	1317302 342	1613894 231	1620519 716	2023722 1523	1962065 328	1805982 254
HERSTELLINGEN EN ANDER MAAKWERK	1000 F	9015963	2115966	2357442	2338796	2124617	1960659	2185149	2293174
	1000 F TON	88611865 27174	22418184 6197	20222355 8555	24468357 5585	21974129 7036	23956693 8146	24240325 5591	27540824 6066
ELEKTRONISCHE VERBRUIKSGOEDEREN - ELEKTRONICA VOOR HET GROTE PUBLIEK									
KLEIN INSTALLATIEMATERIEEL	1000 F TON	6028438 21921	1685671 6038	1226549 4515	1518033 5500	1583120 5444	1605219 5218	1168599 3959	1415708 4750
HUISHOUDELIJKE TOESTELLEN MET INGEBOUWDE MOTOR	1000 F TON	533862 1634	145227 442	127878 382	126914 387	132720 411	156585 479	118026 342	146430 426
HUISHOUDELIJKE WASMACHINES	1000 F TON STUK	333459 1418 138455	49148 189 16332	118478 438 44377	56226 243 22159	32649 125 9919	36600 150 13003	41152 163 14454	34073 132 11161
ELEKTROTERMISCHE TOESTELLEN VOOR HUIS-	1000 F TON	3156885 12645	814425 3225	691616 2836	915778 3574	674506 12731	743452 2896	611583 2624	845729 3411
TELEVISIE -ONTVANGSTOESTELLEN, (DRAAG-BARE, HUISHOUDELIJKE "WIT EN ZWART" EN	1000 F TON STUK	14632161 24048 616598	3146254 4727 121202	2784193 4315 110630	4113002 6191 158766	3394791 6763 135235	2434350 5271 105419	2586358 5957 119123	4620249 9961 199489
ALLERHANDE RADIO-ONTVANGSTOESTELLEN, ELEKTROFONEN , OPNAMEMATERIEEL, PICK-UPS EN PLATENDRAAIERS (1)	1000 F TON STUK	11936252 4546 416302	2594113 1070 116096	2944877 965 79135	3703431 1233 112988	2541986 970 99613	2897675 937 110013	2879641 916 86779	3359334 794 112050
LUCHTERS EN ONDERDELEN	1000 F TON	5286910 18266	1351613 4666	1201402 4016	1217781 4279	1432011 4981	1263606 4347	999745 3396	1138918 3926
ANDERE ARTIKELEN VOOR BINNENVERLICHTING	1000 F TON	8452093 1558	2185737 401	2005684 283	2132961 359	1994098 447	1822111 341	1709855 238	1963344 271
BATTERIJEN EN ACCUMULATOREN	1000 F TON	12685054 58569	2961150 13806	2902315 13839	3615829 16904	3161820 15351	3156165 15385	3745537 17988	4198886 18633
ANDERE N.A.B. MATERIEEL	1000 F TON	2411103 4276	580221 1184	547269 882	627489 1061	512372 1224	699933 1134	590350 1088	605776 1047
HERSTELLINGEN EN ANDER MAAKWERK	1000 F	689029	135641	173813	202359	168404	164351	137946	160154
	1000 F TON	66145246 148881	15649200 35748	14724074 32471	18229803 39731	15628477 48447	14980047 36158	14588792 36871	18488601 43351
ALGEMEEN TOTAAL :	1000 F TON	1326445944 7238838	362703522 1982639	278435448 1587556	334825616 1707206	323592052 1702850	347470340 1822599	276606702 1429432	337081571 1686295

(1) DE ELEKTROFONEN, OPNAMEMATERIEEL, PICK-UPS EN PLATENDRAAIERS ZIJN NIET IN DE STUKS INBEGREPEN

NETTO-PRODUKTIE VAN ELEKTRICITEIT (IN MILJOEN KWH) (1)

	PER KATEGORIE VAN DE PRODUCENTEN			NAAR DE AARD VAN DE BRANDSTOFFEN					TOTAAL			
	MET HET OOG OP OPENBARE BEDELING		INDUSTRIELE ZELF-VOORTBRENGERS	THERMISCHE CENTRALES			HYDRAULISCHE CENTRALES	KERN-CENTRALES	PRODUKTIE	INVOER	UITVOER	TOTAAL DOOR DE NETTEN OVERGEGOMEN ENERGIE EN VERLIEZEN
	OPENB. ONDER-NEMING.	PRIV. ONDER-NEMING.		VASTE BRANDSTOFFEN	VLOEIBARE BRANDSTOFFEN	GAS						
1988	134	4809	216	1048	127	434.4	96	3407.3	5159	475.6	652.7	4982
1989	137	4971	217	1182	124	640.6	80	3253.8	5326	421.4	633.9	5113
1990	138	5253	206	1348	94	650.6	74	3378.8	5597	398.7	708.2	5287
1991	137	5335	205	1301	123	722.9	81	3386.4	5677	416.5	570.4	5523
1992	149	5330	220	1261	108	733.2	95	3431.3	5698	487.4	476.7	5709
1993	133	5245	211	1287	101	740.6	84	3311.3	5592	632.4	446.6	5778
1992												
MAART	161	5775	221	1330	107	770.4	97	3786.2	6157	516.8	607.0	6067
APRIL	135	5203	226	1321	125	777.1	94	3180.4	5563	573.8	529.2	5608
MEI	132	4949	200	823	95	609.6	97	3588.3	5281	544.0	508.3	5316
JUNI	134	4901	207	845	78	740.5	91	3416.4	5242	512.6	539.2	5215
JULI	102	4553	158	1136	119	442.6	89	2954.4	4813	382.3	346.3	4849
AUGUSTUS	121	4770	165	1062	64	596.6	82	3192.8	5056	449.0	388.6	5116
SEPTEMBER	149	5017	230	1451	103	789.7	83	2898.0	5395	417.2	358.3	5454
OKTOBER	157	5598	286	1491	140	886.2	88	3367.9	6042	541.8	432.3	6151
NOVEMBER	183	5301	255	1421	136	822.8	117	3171.8	5738	575.5	303.1	6011
DECEMBER	179	5725	247	1305	148	795.9	128	3695.7	6150	547.7	439.8	6258
1993												
JANUARI	187	6022	226	1254	139	804.6	111	4053.5	6435	530.8	579.8	6386
FEBRUARI	148	5539	226	1345	86	790.7	97	3525.0	5913	479.7	443.7	5949
MAART	139	5604	220	1610	83	881.7	83	3235.7	5963	548.0	341.4	6169
APRIL	119	5033	225	1210	88	783.6	67	3151.7	5377	713.0	516.2	5574
MEI	113	4787	212	1150	109	739.7	74	2969.3	5112	779.8	539.2	5353
JUNI	95	4736	176	1262	100	709.8	70	2803.5	5007	772.3	455.0	5325
JULI	114	4388	120	834	59	578.8	71	3014.1	4622	639.8	413.9	4848
AUGUSTUS	111	4711	152	1043	57	556.7	59	3196.7	4974	637.8	519.1	5092
SEPTEMBER	120	5057	190	1232	85	706.5	79	3203.3	5367	629.4	385.3	5611
OKTOBER	150	5329	272	1490	124	936.3	106	3017.8	5750	680.7	262.1	6169
NOVEMBER	138	5719	266	1643	163	671.2	98	3483.4	6123	612.0	413.7	6321
DECEMBER	167	6057	242	1370	125	727.0	96	4081.7	6466	566.3	489.1	6543
1994												
JANUARI	168	6144	223	1407	87	813.8	101	4059.8	6535	563.2	482.3	6616
FEBRUARI	164	5482	213	1373	74	894.9	102	3354.2	5860	657.3	371.7	6145

(1) BRON : ADMINISTRATIE VOOR ENERGIE, BEDRIJFSFEDERATIE DER VOORTBRENGERS EN VERDELERS VAN ELEKTRICITEIT IN BELGIE.

WATERDISTRIBUTIE

	OPGEVANGEN WATERVOLUME	WATERVOLUME DOOR DERDEN AFGESTAAN	TOTAAL	WATERVOLUME AAN ANDERE MAATSCHAPPIJEN AFGESTAAN EN VERLIES	VOLUME BESCHIKBAAR VOOR DE DISTRIBUTIE
	(1.000 M3)	(1.000 M3)	(1.000 M3)	(1.000 M3)	(1.000 M3)
1988	57166	13552	70718	19249	51467
1989	59516	14461	73976	20148	53828
1990	57087	15546	72633	20533	52101
1991	59014	15892	74906	21236	53670
1992	59342	16118	75459	20725	54735
1992					
MAART	60744	16453	77197	21482	55715
APRIL	57994	15812	73805	20325	53480
MEI	62380	16032	78412	21504	56908
JUNI	61883	15616	77499	21582	55917
JULI	58462	15865	74326	20546	53780
AUGUSTUS	60388	16400	76788	21081	55707
SEPTEMBER	59986	16505	76491	21074	55417
OKTOBER	58279	16105	74384	20353	54031
NOVEMBER	56754	15066	71819	19723	52096
DECEMBER	59632	15553	75185	20709	54475
1993					
JANUARI	61121	16463	77584	21934	55650
FEBRUARI	54711	15058	69769	19451	50318
MAART	63225	17877	81102	22796	58306
APRIL	60947	15345	76292	22070	54222
MEI	61140	17002	78141	21546	56595
JUNI	64606	17007	81613	23371	58242
JULI	59296	15467	74763	19753	55010
AUGUSTUS	60531	15613	76144	18930	57214
SEPTEMBER	60392	15214	75606	19426	56181
OKTOBER	58762	14870	73632	18338	55294
NOVEMBER	55764	13988	69752	16918	52834

III. TEWERKSTELLING

A. PERSONEEL GETELD IN DE INRICHTINGEN WELKE AAN EEN MAANDELIJKSE STATISTIEK VAN DE INDUSTRIELE BEDRIJFVIGHEID ONDERWORPEN ZIJN (1)

	EEN- HEDEN	JAAR 1992	APRIL 1993	MEI 1993	JUNI 1993	JULI 1993	AUGUSTUS 1993	SEPT. 1993	OKTOBER 1993	NOVEMBER 1993	DECEMBER 1993
BODEMINDUSTRIE											
STEENKOOLMIJNEN : AANWEZIG (2)	BED.	-	-	-	-	-	-	-	-	-	-
	ARB.	-	-	-	-	-	-	-	-	-	-
	100 U.	-	-	-	-	-	-	-	-	-	-
STEENKOOLMIJNEN : INGESCHREVEN (3)											
-A) BELGEN	BED.	-	-	-	-	-	-	-	-	-	-
	ARB.	-	-	-	-	-	-	-	-	-	-
	100 U.	-	-	-	-	-	-	-	-	-	-
-B) VREEMDELINGEN	BED.	-	-	-	-	-	-	-	-	-	-
	ARB.	-	-	-	-	-	-	-	-	-	-
	100 U.	-	-	-	-	-	-	-	-	-	-
GROEVEN	BED.	451	450	449	450	452	457	502	461	477	-
	ARB.	2023	1999	2013	1995	2000	1999	2012	1996	1987	-
	100 U.	2512	2656	2379	2780	1049	2747	2931	2659	2122	-
KALK, KALKSTEEN EN KALKDERIVATEN	BED.	636	619	616	613	601	605	615	610	603	-
	ARB.	2259	2200	2181	2186	2128	2133	2171	2155	2163	-
	100 U.	2834	2920	2470	3782	1911	2785	2940	2748	2533	-
VOEDINGSNIJVERHEID											
JAM	BED.	159	157	157	153	172	157	154	162	164	-
	ARB.	555	482	438	510	586	469	493	548	549	-
	100 U.	670	629	485	719	757	536	627	702	594	-
MARGARINE	BED.	451	446	444	444	451	450	444	442	444	441
	ARB.	371	375	377	368	410	388	365	368	367	360
	100 U.	457	584	436	506	378	459	490	575	409	470
PLANTAARDIGE EN DIERLIJKE OLIE	BED.	506	512	510	510	506	506	506	499	501	-
	ARB.	652	660	652	652	665	669	654	657	656	-
	100 U.	863	911	790	878	728	900	924	875	784	-
SAMENGESTELDE VOEDERS VOOR DIEREN	BED.	1161	1245	1242	1228	1194	1232	1225	1233	1231	-
	ARB.	1972	1796	1788	1778	1793	1775	1771	1758	1751	-
	100 U.	2741	2613	2335	2641	2477	2476	2659	2520	2394	-
ANDERE VOEDINGSINDUSTRIEEN (4)	BED.	6038	5950	5973	5942	5964	6017	6046	6010	6006	-
	ARB.	21587	20305	20152	20378	20325	20768	21172	20945	20653	-
	100 U.	26485	24600	22350	26996	18802	24893	28759	27909	24883	-
TABAKSNIJVERHEID	BED.	1493	1518	1508	1544	1501	1478	1485	1486	1484	-
	ARB.	2848	2601	2752	2919	2783	2597	2540	2527	2517	-
	100 U.	3231	3090	3219	3263	2338	3056	3163	3053	2848	-

(1) DE EENHEDEN HEBBEN BETREKKING RESPECTIEVELIJK OP HET AANTAL BEDIENDEN EN WERKLIEDEN DAT VOORKOMT OP DE BETAAL STATEN WAARIN DE 15DE DER MAAND BEGREPEN IS EN OP HET AANTAL UREN WERKLIEDEN (X100)
(2) HET BETREFT HET GEMIDDELD AANTAL AANWEZIGE WERKLIEDEN PER GEWERKTE POSTEN
(3) WERKLIEDEN INGEGESCHREVEN OP HET EINDE VAN HET JAAR OF VAN DE MAAND
(4) MET UITSLUITING VAN, IN HET BIJZONDER, VAN HET SLACHTEN VAN VEE, VAN DE ZUIVELFABRIEKEN, BOTERFABRIEKEN EN KAASFABRIEKEN, VAN DE MAALDERIJEN, VAN DE BAKKERIJEN EN BANKETBAKKERIJEN EN VAN DE SUIKERFABRIEKEN. HET PERSONEEL VAN DEZE AKTIVITEITEN IS OPGENOMEN IN TABEL B HIERNA.

III. TEWERKSTELLING

A. PERSONEEL GETELD IN DE INRICHTINGEN WELKE AAN EEN MAANDELIJKSE STATISTIEK VAN DE INDUSTRIELE BEDRIJVIGHEID ONDERWORPEN ZIJN (1) (VERVOLG)

	EEN- HEDEN	JAAR 1992	APRIL 1993	MEI 1993	JUNI 1993	JULI 1993	AUGUSTUS 1993	SEPT. 1993	OKTOBER 1993	NOVEMBER 1993	DECEMBER 1993
TEXTIELNIJVERHEID											
1. SPINNERIJEN :											
- KATOEN: FIJNSPINNERIJ (3)	BED.	127	111	112	111	111	111	111	110	111	111
	ARB.	1544	1442	1432	1420	1405	1405	1367	1356	1352	1341
	100 U.	543	502	465	493	312	312	540	520	497	493
- KAARDSPINNERIJ (3)	BED.	-	-	-	-	-	-	-	-	-	-
	ARB.	-	-	-	-	-	-	-	-	-	-
	100 U.	-	-	-	-	-	-	-	-	-	-
- COCONS (3)	BED.	5	4	4	4	4	4	4	4	-	-
	ARB.	96	84	83	83	83	83	83	83	-	-
	100 U.	-	8	8	8	2	6	8	8	-	-
- KAARDWOL	BED.	149	133	131	131	130	132	124	125	124	124
	ARB.	1722	1407	1383	1373	1357	1362	1352	1358	1364	1358
	100 U.	1764	1504	1343	1696	703	1354	1770	1720	1498	1433
- KAMWOL	BED.	324	279	279	276	276	269	266	263	266	259
	ARB.	3238	2940	2883	2873	2818	2776	2714	2709	2724	2727
	100 U.	3117	2774	2373	2814	1219	2027	2744	2854	2490	2587
- VLAS EN HENNEP (2)	BED.	37	33	33	33	32	32	31	29	29	29
	ARB.	616	545	539	541	544	552	554	565	568	570
	100 U.	36	41	36	53	25	39	59	59	51	54
- JUTE	BED.	20	21	21	21	20	20	21	22	22	21
	ARB.	179	160	151	152	140	146	146	147	145	142
	100 U.	198	196	143	170	73	88	151	153	134	129
- HARDE VEZELS (SPINNERIJ EN TOUWSLAGE- RIJ)	BED.	31	40	40	31	31	31	30	30	30	30
	ARB.	251	276	275	253	253	252	252	245	247	240
	100 U.	278	332	289	282	282	133	307	301	276	251
2. WEVERIJ	BED.	3823	3681	3662	3674	3586	3599	3607	3632	3629	3616
	ARB.	20033	19360	19268	19105	18862	18866	19034	19009	19139	19070
	100 U.	23855	23647	20736	24853	13515	16826	26868	25627	22154	20886
3. BREIGOEDNIJVERHEID	BED.	559	522	508	504	494	489	494	495	492	-
	ARB.	5130	4734	4645	4625	4498	4485	4464	4438	4447	-
	100 U.	5520	4746	4418	5800	1840	5057	5360	5182	4860	-
4. ANDERE NIJVERHEIDSTAKKEN :											
- WASSEN EN VERKOLEN VAN WOL	BED.	34	33	33	33	33	32	32	32	32	32
	ARB.	236	227	231	226	226	208	203	202	200	200
	100 U.	227	200	163	234	43	217	221	196	177	183
- KAMMEN VAN DE WOL	BED.	35	33	33	33	32	30	30	29	29	29
	ARB.	449	420	412	414	356	331	330	327	322	314
	100 U.	494	209	273	288	109	338	327	303	284	256
- NAAIGARENFABRIEK	BED.	16	15	14	15	15	15	15	-	-	-
	ARB.	111	102	128	105	102	110	101	-	-	-
	100 U.	123	128	182	128	62	107	139	-	-	-
- WATTEN	BED.	55	51	51	51	50	50	51	51	51	51
	ARB.	243	242	242	230	228	233	228	225	227	224
	100 U.	332	357	320	360	225	229	337	310	301	276
- VILT	BED.	89	88	86	86	87	85	86	84	86	85
	ARB.	302	296	280	280	270	267	270	268	267	264
	100 U.	349	333	274	348	156	322	339	337	277	261
- BANDWEVERIJ	BED.	207	200	202	201	198	196	200	199	194	195
	ARB.	982	964	974	971	919	972	986	923	918	912
	100 U.	1089	1125	983	1289	727	749	1308	1047	951	896

(1) DE EENHEDEN HEBBEN BETREKKING RESPECTIEVELIJK OP HET AANTAL BEDIENDEN EN WERKLIEDEN DAT VOORKOMT OP DE BETAAL STATEN WAARIN DE 15DE DER MAAND BEGREPEN IS EN OP HET AANTAL UREN WERKLIEDEN (X100)
(3) VOOR DEZE BEDRIJFSTAKKEN BETREFT HET SPINDEL-UREN (IN HONDERDDUIZEND). VOOR DE FIJN- EN KAARDSPINNERIJEN, HEB BEN DE CIJFERS VAN AUGUSTUS EVENEENS BETREKKING OP JULI

III. TEWERKSTELLING

A. PERSONEEL GETELD IN DE INRICHTINGEN WELKE AAN EEN MAANDELIJKSE STATISTIEK VAN DE INDUSTRIELE BEDRIJVIGHEID ONDERWORPEN ZIJN (1) (VERVOLG)

	EEN- HEDEN	JAAR 1992	APRIL 1993	MEI 1993	JUNI 1993	JULI 1993	AUGUSTUS 1993	SEPT. 1993	OKTOBER 1993	NOVEMBER 1993	DECEMBER 1993
SCHOENEN, KLEDING EN CONFECTIE											
SCHOENEN	BED.	100	98	98	99	97	95	104	102	103	-
	ARB.	923	875	872	864	851	845	805	780	777	-
	100 U.	932	719	738	1050	355	856	868	694	658	-
PANTOFFELS	BED.	21	13	13	11	11	11	11	11	11	-
	ARB.	147	85	84	86	74	81	77	79	83	-
	100 U.	172	87	89	118	44	105	108	98	77	-
HANDSCHOENEN, MAROKIJN EN LEDERWAREN N.E.G	BED.	74	70	70	72	70	68	70	-	-	-
	ARB.	560	518	505	508	502	474	519	-	-	-
	100 U.	670	660	510	620	237	530	686	-	-	-
KLEDING EN CONFECTIENIJVERHEID (2)	BED.	2878	2811	2786	2794	2780	2730	2732	2695	2695	2699
	ARB.	22595	20072	20005	19845	19584	19574	19400	19031	18924	19027
	100 U.	24396	21295	19385	24907	11408	20400	23766	20454	18527	18614
HOUT, PAPIER											
HOUTZAGERIJ,ENZ...	BED.	255	236	237	237	237	236	232	236	231	-
	ARB.	1757	1611	1605	1605	1582	1558	1576	1587	1534	-
	100 U.	2165	2117	1853	2261	1094	1778	2154	2070	1756	-
HOUT EN AANVERWANTE BEDRIJFSTAKKEN (2)	BED.	3684	3614	3609	3544	3512	3510	3515	3510	3483	-
	ARB.	23080	21938	21656	21564	21356	21535	21317	21209	21171	-
	100 U.	29286	29813	25454	31559	14178	25275	31844	29581	26630	-
MEUBELEN	BED.	1712	1676	1699	1642	1620	1624	1639	1631	1620	-
	ARB.	10841	10341	10242	10182	10084	10161	10105	10057	10042	-
	100 U.	13836	14066	11753	14940	6092	12075	14977	14138	12643	-
ZETELS	BED.	533	506	509	505	502	499	505	503	499	-
	ARB.	3966	3757	3689	3676	3645	3643	3669	3667	3664	-
	100 U.	4815	4847	4231	4971	2494	3701	5467	4858	4539	-
SCHRIJNWERKERIJ	BED.	605	608	593	592	593	589	582	597	580	-
	ARB.	3723	3609	3576	3567	3534	3616	3544	3505	3487	-
	100 U.	4696	4951	4381	5396	2208	4544	5373	4966	4316	-
VAATWERK	BED.	89	92	89	89	90	88	88	88	87	-
	ARB.	446	411	398	391	394	395	392	392	394	-
	100 U.	549	565	480	621	354	463	559	529	563	-
KISTEN- EN TONNENNIJVERHEID	BED.	110	101	101	100	98	99	100	99	98	-
	ARB.	699	657	650	634	623	625	620	609	608	-
	100 U.	891	888	773	914	621	756	917	808	734	-
GEPLAKT HOUT, BLOKPLATEN OF LAMELLEN- PLATEN, GEPERSTE PANELEN	BED.	393	382	374	372	365	365	352	352	361	-
	ARB.	2463	2270	2226	2236	2204	2218	2122	2130	2132	-
	100 U.	3288	3317	2804	3436	1884	2618	3265	3107	2863	-
ANDERE ACTIVITEITEN	BED.	241	249	244	244	244	246	249	240	238	-
	ARB.	943	893	875	878	872	877	865	849	844	-
	100 U.	1212	1179	1032	1281	525	1117	1286	1175	973	-
PAPIER (PRODUKTIE)	BED.	1585	1508	1505	1457	1452	1171	1175	1179	1172	1170
	ARB.	4576	4178	4139	3943	3949	3281	3279	3370	3267	3247
	100 U.	6033	5612	5371	5531	4276	3889	4705	4607	4005	8948
PAPIER (VERWERKING)	BED.	2531	2404	2388	2387	2407	2418	2402	2403	2386	2376
	ARB.	8991	8559	8521	8496	8559	8512	8459	8416	8350	8250
	100 U.	11336	11327	9748	11591	6507	10212	11825	11116	10028	9377

(1) DE EENHEDEN HEBBEN BETREKKING RESPECTIEVELIJK OP HET AANTAL BEDIENDEN EN WERKLIEDEN DAT VOORKOMT OP DE BETAAL STATEN WAARIN DE 15DE DER MAAND BEGREPEN IS EN OP HET AANTAL UREN WERKLIEDEN (X100)

(2) PERSONEEL TEWERKGESTELD IN DE INRICHTINGEN WELKE 5 WERKLIEDEN OF MEER TEWERKSTELLEN. ZIE EVENEENS TABEL B.

III. TEWERKSTELLING

A. PERSONEEL GETELD IN DE INRICHTINGEN WELKE AAN EEN MAANDELIJKSE STATISTIEK VAN DE INDUSTRIELE BEDRIJFVIGHEID ONDERWORPEN ZIJN (1) (VERVOLG)

	EEN- HEDEN	JAAR 1992	APRIL 1993	MEI 1993	JUNI 1993	JULI 1993	AUGUSTUS 1993	SEPT. 1993	OKTOBER 1993	NOVEMBER 1993	DECEMBER 1993
LEERLOOIERIJEN	BED.	63	59	59	59	59	56	56	55	55	-
	ARB.	489	463	454	439	435	431	434	430	432	-
	100 U.	639	580	491	619	199	498	612	586	519	-
RUBBER	BED.	1090	1084	1086	1069	1067	1067	1071	1066	1084	-
	ARB.	3377	3241	3250	3154	3141	3142	3143	3124	3156	-
	100 U.	4191	3804	3546	4283	2350	2986	4210	4053	3493	-
SCHEIKUNDIGE NIJVERHEID											
ZEEP	BED.	1851	1695	1698	1668	1666	1665	1682	1753	-	-
	ARB.	2413	2386	2383	2435	2441	2456	2415	2387	-	-
	100 U.	3039	3102	2745	3247	2414	2623	3178	3248	-	-
ANDERE SCHEIKUNDIGE INDUSTRIEEN (2) (3)	BED.	19559	19331	19113	19050	18912	18883	18820	18721	18646	18591
	ARB.	22341	21328	21193	20985	21368	20772	20656	20453	20482	20417
	100 U.	29129	28240	26200	32651	22219	23372	28688	27007	23687	24441
NIJVERHEID DER PETROLEUM- EN STEENKOO- DERIVATEN											
PETROLEUMRAFFINADERIJEN	BED.	1284	1311	1309	1313	1326	1339	1347	1347	1338	1339
	ARB.	841	813	811	803	797	787	783	782	783	780
	100 U.	1081	1052	1042	1032	882	884	1009	1093	922	929
STEENKOO LBRIKETTEN	BED.	-	-	-	-	-	-	-	-	-	-
	ARB.	9	8	8	8	8	8	8	8	8	8
	100 U.	3	3	5	7	3	10	9	9	10	6
OKESFABRIEKEN	BED.	177	180	173	170	170	169	167	168	168	167
	ARB.	1649	1412	1431	1462	1446	1418	1413	1407	1404	1390
	100 U.	2078	1738	1726	1778	1701	1646	1753	1778	1633	1564
METAALNIJVERHEID											
IJZERNIJVERHEID UITGEZONDERD DE FABRIEKEN WELKE ENKEL GIETSTAAL VERVAARDIGEN	BED.	6305	6152	6147	6082	6039	-	-	-	-	-
	ARB.	19588	18986	18378	18706	18493	-	-	-	-	-
	100 U.	25256	28326	23642	25543	19749	-	-	-	-	-
IJZERNIJVERHEID FABRIEKEN WELKE ENKEL GIETSTAAL VERVAAR DIGEN	BED.	91	92	86	86	89	-	-	-	-	-
	ARB.	377	354	356	359	352	-	-	-	-	-
	100 U.	429	431	400	478	198	-	-	-	-	-
NON-FERROMETALEN EN HUN LEGERINGEN	BED.	3056	2788	2789	2781	2791	2769	2783	2720	2696	2694
	ARB.	7838	7384	7369	7262	7234	7119	7144	6981	6954	6941
	100 U.	9832	9419	8477	10172	7036	7838	9707	17648	7929	7978
NON-FERRO METAALGIETTERIJEN	BED.	213	196	197	196	199	197	197	199	198	187
	ARB.	1130	1045	1033	1048	1028	1034	1031	1021	1021	980
	100 U.	1369	1340	1296	1405	452	990	1367	1338	1293	1048
METAALVERWERKENDE NIJVERHEID (2)	BED.	60523	58679	58204	57937	57641	57698	57444	57435	57169	56754
	ARB.	171555	161682	162144	160737	159384	158705	158120	156814	155354	153981
	100 U.	211898	206096	184837	217900	106630	164927	214400	203068	175708	174836
VORMSTAALGIETTERIJEN	BED.	497	488	481	479	481	477	473	471	460	470
	ARB.	1100	1046	1038	1041	1054	1034	1042	1042	1008	1061
	100 U.	1304	1219	1124	1341	500	993	1242	1242	1278	1328
IJZERGIEETTERIJEN	BED.	349	345	351	342	333	336	332	339	330	313
	ARB.	1765	1762	1755	1728	1713	1719	1712	1714	1682	1568
	100 U.	2149	2157	1968	2308	921	1774	2196	2063	1995	1599
DRAAD- EN METAAL TREKKERIJ, KOUDWALSERIJ ENZ...	BED.	1865	1794	1774	1791	1787	1790	1781	1760	1748	1745
	ARB.	5885	5457	5410	5400	5327	5346	5327	5189	5138	4995
	100 U.	7336	6704	5633	7101	1156	6789	6603	6257	5034	5118
SMEEDWERK, WARM PERS- EN DIEPTREKWERK, ENZ...	BED.	927	924	911	899	804	873	906	874	841	848
	ARB.	3089	2941	2921	2903	2718	2774	2875	2745	2556	2523
	100 U.	3710	3667	3272	3970	1574	3014	3784	3489	2936	2826

(1) DE EENHEDEN HEBBEN BETREKKING RESPECTIEVELIJK OP HET AANTAL BEDIENDEN EN WERKLIEDEN DAT VOORKOMT OP DE BETAAL STATEN WAARIN DE 15DE DER
MAAND BEGREPEN IS EN OP HET AANTAL UREN WERKLIEDEN (X100)

(2) PERSONEEL TEWERKGESTELD IN DE INRICHTINGEN WELKE 5 WERKLIEDEN OF MEER TEWERKSTELLEN

(3) STIKSTOFNIJVERHEID INBEGREPEN

III. TEWERKSTELLING

A. PERSONEEL GETELD IN DE INRICHTINGEN WELKE AAN EEN MAANDELIJKSE STATISTIEK VAN DE INDUSTRIELE BEDRIJVIGHEID ONDERWORPEN ZIJN (1) (VERVOLG)

	EEN- HEDEN	JAAR 1992	APRIL 1993	MEI 1993	JUNI 1993	JULI 1993	AUGUSTUS 1993	SEPT. 1993	OKTOBER 1993	NOVEMBER 1993	DECEMBER 1993
PLAATBEWERKING EN DIVERSE METAAL VER- WERKINGEN	BED.	2422	2359	2375	2354	2344	2328	2327	2355	2316	2231
	ARB.	10350	9778	9693	9569	9498	9433	9509	9394	9093	9493
	100 U.	13284	12867	11736	13721	7914	11144	13395	12619	11057	10558
METAALTOEBEHOREN VOOR HET BOUWBEDRIJF	BED.	3146	3210	3137	3099	3097	3192	3118	3104	3078	3046
	ARB.	12116	11516	11456	11399	11266	11444	11351	11210	11153	10957
	100 U.	15476	15147	13376	16168	7239	13262	15931	15253	13765	12780
BRUGGEN, VAKWERK, PLAATWERK EN STOOM- KETELS	BED.	2573	2607	2613	2604	2526	2515	2490	2462	2467	2424
	ARB.	9633	9384	9303	9331	9189	9158	9145	8977	8953	8733
	100 U.	12210	11934	10929	12343	7404	9576	12023	11721	10223	9737
SCHEEPSBOUW	BED.	680	281	522	526	536	537	541	548	546	540
	ARB.	2638	1702	2637	2644	2632	2640	2625	2610	2609	2587
	100 U.	3108	2222	3227	3417	1447	2739	3406	3470	3412	2814
SPOOR- EN TRAMWEGMATERIEEL	BED.	673	624	623	616	614	616	616	612	607	606
	ARB.	1579	1692	1652	1611	1593	1631	1626	1617	1536	1544
	100 U.	2154	1920	1435	1980	567	1581	2155	2125	1596	1535
MOTORVOERTUIGEN, RIJWIELEN EN AANVER- 	BED.	7446	7283	7265	7184	7160	7137	7087	7367	7315	7181
	ARB.	49959	47861	47893	47340	47114	46591	46572	46074	45655	45142
	100 U.	60056	59353	53130	62151	33028	40228	62538	55871	49883	51137
DRIJFKRACHTMACHINES, PNEUMATISCHE MACH- INES	BED.	3266	3237	3215	3220	3158	3185	3200	3193	3164	3137
	ARB.	5652	5359	5329	5383	5274	5309	5313	5289	5270	5154
	100 U.	7289	6973	6291	7390	3765	6014	7282	7058	6229	6130
WERKTUIGMACHINES EN AANVERWANTE NIJVER- 	BED.	1708	1630	1621	1608	1588	1585	1561	1536	1527	1550
	ARB.	4609	4278	4239	4240	4242	4242	4157	4107	4049	4034
	100 U.	5904	5840	5232	6048	2663	4917	5847	5648	4998	4717
TEXTIELMACHINES EN TOEBEHOREN	BED.	1000	1006	1005	972	969	1002	972	969	990	981
	ARB.	2702	2590	2572	2587	2561	2570	2570	2561	2540	2488
	100 U.	3333	3310	2924	3632	1388	2360	3483	3499	3223	2840
DIVERSE MECHANIEKCONSTRUCTIES	BED.	2653	2425	2401	2365	2340	2360	2332	2309	2311	2406
	ARB.	7731	7067	6999	6952	6978	6947	6843	6768	6729	6551
	100 U.	9723	8869	7809	9230	4752	7604	9053	8688	7530	7470
HEF-, TRANSPORT- EN WEEGTOESTELLEN	BED.	2941	2817	2805	2767	2764	2743	2732	2774	2716	2725
	ARB.	6871	6352	6442	6378	6349	6305	6290	6349	6290	6316
	100 U.	8744	7993	7461	8755	4612	7038	8546	8349	7003	6811
TOESTELLEN EN INSTALLATIES VOOR DIVERSE NIJVERHEDEN	BED.	3421	3321	3346	3317	3256	3178	3160	3142	3160	3101
	ARB.	8567	7913	7962	7878	7743	7704	7588	7678	7717	7723
	100 U.	10219	10692	9932	10764	6769	7543	10446	11174	8873	9674
ELECTROTECHNIEK	BED.	18943	18518	18047	18295	18376	18428	18339	18287	18277	18175
	ARB.	31077	29255	29182	28949	28730	28632	28283	28228	28225	27965
	100 U.	38700	38482	33169	40467	17944	32383	39952	38094	31289	31917
MEET-, LABORATORIUMTOESTELLEN, ENZ...	BED.	511	491	482	494	507	456	456	447	449	447
	ARB.	1053	1028	1000	1029	1038	903	898	888	870	862
	100 U.	1263	1209	1035	1398	704	1057	1185	1154	943	901
WAPENS EN MUNITIE	BED.	873	863	849	872	845	859	863	863	841	832
	ARB.	1621	1427	1433	1455	1412	1414	1495	1487	1402	1417
	100 U.	1839	1783	1620	2062	988	1674	1787	1741	1374	1441
VLIEGTUIGMACHINES	BED.	4630	4456	4381	4133	4156	4101	4158	4023	4026	3996
	ARB.	3557	3274	3228	2920	2953	2909	2899	2887	2879	2868
	100 U.	4096	3755	3534	3655	1294	3237	3548	3552	3066	3502

(1) DE EENHEDEN HEBBEN BETREKKING RESPECTIEVELIJK OP HET AANTAL BEDIENDEN EN WERKLIEDEN DAT VOORKOMT OP DE BETAAL STATEN WAARIN DE 15DE DER
MAAND BEGREPEN IS EN OP HET AANTAL UREN WERKLIEDEN (X100)

III. TEWERKSTELLING

A. PERSONEEL GETELD IN DE INRICHTINGEN WELKE AAN EEN MAANDELIJKSE STATISTIEK VAN DE INDUSTRIELE BEDRIJVIGHEID ONDERWORPEN ZIJN (1) (VERVOLG)

	EEN- HEDEN	JAAR 1992	APRIL 1993	MEI 1993	JUNI 1993	JULI 1993	AUGUSTUS 1993	SEPT. 1993	OKTOBER 1993	NOVEMBER 1993	DECEMBER 1993
NIJVERHEID DER NIET METAALHOUDENDE MINERALEN											
KLEI	BED.	269	264	264	264	259	260	257	258	258	256
	ARB.	1745	1666	1685	1682	1642	1645	1631	1626	1613	1584
	100 U.	2318	2346	2132	2372	1800	2047	2381	2111	2101	2149
GLAS	BED.	3351	3393	3389	3372	3367	3345	3305	3310	3221	-
	ARB.	10298	10126	10109	10071	10179	10072	9920	9856	9571	-
	100 U.	13539	13692	12502	14500	9257	11368	13804	13684	11547	-
CEMENT	BED.	856	871	875	875	889	882	886	881	881	872
	ARB.	1205	1165	1170	1153	1170	1159	1154	1168	1145	1152
	100 U.	1442	1579	1461	1739	1301	1350	1599	1654	1319	1264
KERAMIEK	BED.	626	627	627	634	629	631	634	619	592	584
	ARB.	2620	2512	2537	2537	2514	2461	2493	2481	2384	2360
	100 U.	3424	3404	3035	3678	2173	2810	3383	3182	2797	2711
PLASTIEKVERWERKENDE NIJVERHEID (2)	BED.	6475	6191	6239	6131	6053	6088	6050	6332	5958	5930
	ARB.	18482	17033	17012	16855	16815	16770	16742	16694	16389	16252
	100 U.	23532	23032	21225	24240	15357	20730	24116	23140	20546	19116
BOUWBEDRIJF (3)											
-TOTAAL:	BED.	15845	15900	15832	15765	15638	15708	15870	15746	15531	-
	ARB.	92948	90977	90121	90025	89006	89967	89922	88571	87670	-
	100 U.	107092	118184	100208	130172	48726	114329	122480	114911	84588	-
ELEKTRICITEIT (4)	BED.	15048	14792	14796	14805	14801	14804	14809	-	-	-
	ARB.	1208	1198	1193	1196	1196	1200	1191	-	-	-
	100 U.	1541	1570	1427	1555	1336	1357	1549	-	-	-
GASBEDELING (5)	BED.	4254	4264	4265	4270	4264	4263	4262	-	-	-
	ARB.	-	-	-	-	-	-	-	-	-	-
	100 U.	-	-	-	-	-	-	-	-	-	-
WATERDISTRIBUTIE	BED.	2971	2939	2934	2942	2924	2907	2905	2906	2924	-
	ARB.	4245	3994	3988	3983	3988	3976	3977	3974	3996	-
	100 U.	5699	5735	5270	5809	5278	5378	4705	8162	5255	-

(1) DE EENHEDEN HEBBEN BETREKKING RESPECTIEVELIJK OP HET AANTAL BEDIENDEN EN WERKLIEDEN DAT VOORKOMT OP DE BETAAL STATEN WAARIN DE 15DE DER
MAAND BEGREPEN IS EN OP HET AANTAL UREN WERKLIEDEN (X100)

(2) PERSONEEL TEWERKGESTELD IN DE INRICHTINGEN WELKE 5 ARBEIDERS OF MEER TEWERKSTELLEN

(3) ONDERNEMINGEN WELKE 10 PERSONEN OF MEER TEWERKSTELLEN

(4) HET PERSONEEL VAN DE INDUSTRIELE ZELFVOORTBRENGING NIET INBEGREPEN

(5) PERSONEEL TEWERKGESTELD IN DE GASCENTRALES EN FABRIEKEN INBEGREPEN

III. TEWERKSTELLING

B. PERSONEEL GETELD IN DE INRICHTINGEN WELKE 10 WERKLIEDEN OF MEER TEWERKSTELLEN (1)

	EEN- HEDEN	JAAR 1992	MEI 1993	JUNI 1993	JULI 1993	AUGUSTUS 1993	SEPT. 1993	OKTOBER 1993	NOVEMBER 1993
VOEDINGSNIJVERHEID									
SLACHTERIJEN	BED.	477	464	469	460	460	470	448	453
	ARB.	2521	2658	2669	2681	2713	2697	2643	2674
	100 U.	3064	3137	3496	2810	3143	3268	3349	3132
ZUIVELNIJVERHEID	BED.	2197	2124	2118	2129	2111	2095	2102	2101
	ARB.	4597	4487	4489	4572	4460	4410	4271	4282
	100 U.	5748	5454	6152	4494	5311	5868	5434	5090
GRAANVERWERKENDE NIJVERHEID	BED.	278	273	277	273	264	264	256	267
	ARB.	399	376	380	373	369	377	356	355
	100 U.	543	481	553	458	477	541	502	498
BAKKERIJEN	BED.	1144	1102	1106	1110	1114	1100	1102	1113
	ARB.	3825	3757	3780	3799	3826	3752	3765	3780
	100 U.	4863	4663	4969	4398	4391	4784	4850	4677
SUIKERFABRIEKEN	BED.	506	444	446	444	445	463	461	458
	ARB.	1477	1265	1286	1275	1301	1610	1720	1732
	100 U.	2034	1480	1811	478	1653	2423	3150	3062
BEREIDING VAN VOEDINGSWAREN NIET ELDERS GENOEMD	BED.	1057	916	906	912	892	888	891	889
	ARB.	2642	2455	2548	2498	2412	2340	2295	2293
	100 U.	3152	2986	3490	2884	2839	2889	2612	2322
BEREIDING VAN DRANKEN	BED.	3629	3555	3556	3539	3540	3605	3536	3485
	ARB.	6649	6076	6107	5959	5948	5860	5773	5602
	100 U.	8520	7694	8859	7392	7334	7854	7406	6490
TEXTIEL									
BEREIDING VAN BASTVEZELS	BED.	31	33	33	34	32	34	36	35
	ARB.	273	278	286	301	296	354	304	317
	100 U.	344	345	454	306	304	481	469	440
SORTEREN EN UITRAFELEN VAN LOMPEN EN TEXTIELAFVAL	BED.	66	56	60	54	58	59	59	60
	ARB.	678	636	646	636	642	625	609	601
	100 U.	771	644	829	503	588	782	772	604
TEXTIELVEREDELING	BED.	757	694	672	657	656	658	663	656
	ARB.	4066	3774	3670	3564	3600	3452	3518	3573
	100 U.	4846	4063	4870	2570	3173	4956	4650	4162
OVERIGE	BED.	412	456	429	459	460	464	463	459
	ARB.	1599	1572	1605	1588	1596	1606	1585	1591
	100 U.	1566	1729	2126	1184	1806	2164	2023	1813
BEREIDING EN BEWERKING VAN HOUT	BED.	15	6	7	7	7	7	7	7
	ARB.	83	76	74	75	73	72	71	70
	100 U.	91	89	88	39	84	52	61	65
DRUKKERIJEN EN UITGEVERIJEN	BED.	11344	11452	11523	11637	11604	11388	11508	11522
	ARB.	14454	13917	14433	14573	14529	14600	14657	14557
	100 U.	18600	16826	19827	13043	17765	20547	19861	18387
PELTERIJEN EN BONTWERK	BED.	23	22	21	23	23	24	22	21
	ARB.	170	175	173	171	165	170	166	170
	100 U.	220	199	237	120	178	240	233	228

(1) DE EENHEDEN HEBBEN BETREKKING RESPECTIEVELIJK OP HET AANTAL BEDIENDEN EN WERKLIEDEN DAT VOORKOMT OP DE BETAAL STATEN WAARIN DE 15DE DER MAAND BEGREPEN IS EN OP HET AANTAL UREN WERKLIEDEN (X100) DEZE TABEL BETREFT ENKEL DE NIJVERHEIDSTAKKEN WAARVOOR GEEN MAANDELIJKSE STATISTIEK VAN DE BEDRIJFVIGHEID BESTAAT. TENGEVOLGE ENER WIJZIGING VAN HET AANTAL AANGEVERS, ZIJN DE UITKOMSTEN VAN DE VERSCHILLENDE JAREN ONDERLING NIET VERGELIJKBAAR.

III. TEWERKSTELLING

B. PERSONEEL GETELD IN DE INRICHTINGEN WELKE 10 WERKLIEDEN OF MEER TEWERKSTELLEN (1) (VERVOLG)

	EEN- HEDEN	JAAR 1992	MEI 1993	JUNI 1993	JULI 1993	AUGUSTUS 1993	SEPT. 1993	OKTOBER 1993	NOVEMBER 1993
SCHEIKUNDIGE NIJVERHEID									
NIJVERHEID DER FARMACEUTISCHE PRODUKTEN	BED.	8192	8340	8350	8338	8077	7909	7717	7759
	ARB.	4018	4032	4039	3981	3930	3944	3902	3913
	100 U.	4996	4596	5532	3220	4602	5311	5221	4499
OVERIGE	BED.	2318	2266	2273	2284	2284	2285	2304	2307
	ARB.	2100	1949	1945	1951	1953	1944	1952	1949
	100 U.	2665	2407	2650	1801	2166	2574	2624	2322
NIJVERHEID VAN DE NIET-METAALHOUDENDE MINERALEN	BED.	155	149	149	153	153	153	156	157
	ARB.	441	383	385	384	388	388	398	400
	100 U.	549	471	572	285	514	572	546	492
CEMENTAGGLOMERATEN, ASBESTCEMENT EN BETONCENTRALES	BED.	1768	1753	1755	1742	1768	1753	1749	1733
	ARB.	8297	7963	7963	7977	7956	7915	7872	7711
	100 U.	10305	9143	12165	5069	10467	11793	10721	7665
UURWERKEN, JUWELEN, PENNINGEN	BED.	130	128	128	129	128	129	129	129
	ARB.	304	301	296	297	291	292	294	290
	100 U.	382	344	401	212	261	380	384	345
DIAMANTNIJVERHEID	BED.	278	231	233	234	229	232	237	233
	ARB.	1877	1654	1650	1625	1633	1629	1652	1618
	100 U.	1966	1748	1894	2028	714	1956	2259	2225
MONTAGE VAN METALEN CONSTRUCTIES	BED.	627	633	630	631	625	622	658	652
	ARB.	3054	2899	2898	2912	2894	2823	2790	2625
	100 U.	3808	3386	3679	3007	3483	3561	3430	2992
RECUPERATIE VAN IJZER EN VAN NON-FERRO METALEN	BED.	198	186	191	184	191	192	189	196
	ARB.	1014	958	991	981	980	978	972	970
	100 U.	1263	1135	1416	867	1171	1341	1307	1185
RECUPERATIE VAN PAPIER	BED.	49	45	42	50	44	45	56	55
	ARB.	255	226	237	238	239	226	235	234
	100 U.	354	299	364	269	296	342	317	309
NIET ELDERS GENOEMDE BEWERKENDE EN VERWERKENDE INDUSTRIEEN	BED.	1297	1290	1328	1333	1304	1282	1264	1249
	ARB.	1427	1394	1424	1457	1407	1370	1361	1328
	100 U.	1788	1637	1921	1425	1593	1818	1682	1538

(1) DE EENHEDEN HEBBEN BETREKKING RESPECTIEVELIJK OP HET AANTAL BEDIENDEN EN WERKLIEDEN DAT VOORKOMT OP DE BETAAL STATEN WAARIN DE 15DE DER MAAND BEGREPEN IS EN OP HET AANTAL UREN WERKLIEDEN (X100) DEZE TABEL BETREFT ENKEL DE NIJVERHEIDSTAKKEN WAARVOOR GEEN MAANDELIJKSE STATISTIEK VAN DE BEDRIJVGHEID BESTAAT. TENGEVOLGE ENER WIJZIGING VAN HET AANTAL AANGEVERS, ZIJN DE UITKOMSTEN VAN DE VERSCHILLENDE JAREN ONDERLING NIET VERGELIJKBAAR.

**TWERKSTELLING IN DE BOUWNIJVERHEID
UITSPLITSING NAARGELANG DE ACTIVITEIT VAN HET PERSONEEL IN DE ONDERNEMING (1)**

	EEN- HEDEN	JAAR 1993	JUNI 1993	JULI 1993	AUGUSTUS 1993	SEPT. 1993	OKTOBER 1993	NOVEMBER 1993	DECEMBER 1993
GEBOUWEN	ARB.	41166	41698	41065	41509	40664	40225	39839	40086
	100 U.	44250	59337	19172	52145	53999	50651	34666	29024
WEGENBOUW	ARB.	22042	21758	21452	21815	22785	22094	22069	22478
	100 U.	24990	32393	11762	28984	31432	29275	20379	17378
VOLTOOIINGSWERKEN	ARB.	26566	26569	26489	26643	26473	26252	25762	26537
	100 U.	31990	38442	17792	33199	37050	34985	29542	27296
BOUWNIJVERHEID (CODES NACE 500 TOT 504)	BED.	15743	15765	15638	15708	15870	15746	15531	15753
	ARB.	89774	90025	89006	89967	89922	88571	87670	89101
	100 U.	101230	130172	48726	114329	122480	114911	84588	73698

(1) ONDERNEMINGEN WELKE 10 PERSONEN OF MEER TWERKSTELLEN

**TWERKSTELLING IN DE BOUWNIJVERHEID
UITSPLITSING NAAR DE HOOFDACTIVITEIT (NACE-CODES) VAN DE ONDERNEMINGEN (1)**

	EEN- HEDEN	JAAR 1993	JUNI 1993	JULI 1993	AUGUSTUS 1993	SEPT. 1993	OKTOBER 1993	NOVEMBER 1993	DECEMBER 1993
SLOPERSBEDRIJF	BED.	55	55	50	55	57	57	57	59
	ARB.	278	288	287	285	282	272	274	278
	100 U.	296	341	139	293	320	291	262	272
BURGERLIJKE EN UTILITEITSBOUW	BED.	7034	7019	6941	7050	7115	7115	6981	7032
	ARB.	40992	40956	40431	40819	40782	40405	39906	40366
	100 U.	44073	58338	18969	51241	54250	50992	34829	29327
WATER-, SPOOR- EN WEGENBOUW, CULTUUR- TECHNISCHE WERKEN	BED.	3742	3757	3747	3739	3827	3718	3679	3764
	ARB.	22569	22845	22461	22840	23021	22282	22267	22550
	100 U.	25606	34015	12128	30385	31741	29529	20527	17469
VOLTOOIINGSWERKEN : INSTALLATIEBEDRIJVEN	BED.	2969	2979	2957	2937	2934	2929	2889	2944
	ARB.	12350	12315	12329	12345	12283	12229	11941	12340
	100 U.	15856	18239	9199	15841	17881	17131	14850	13799
BOUWBEDRIJVEN VOOR DE AFWERKING VAN GEBOUWEN	BED.	1943	1955	1943	1927	1937	1927	1925	1954
	ARB.	13585	13621	13498	13678	13554	13383	13282	13567
	100 U.	15399	19239	8291	16570	18289	16969	14119	12831
BOUWNIJVERHEID (CODES N.A.C.E. 500 TOT 504)	BED.	15743	15765	15638	15708	15870	15746	15531	15753
	ARB.	89774	90025	89006	89967	89922	88571	87670	89101
	100 U.	101230	130172	48726	114329	122480	114911	84588	73698

(1) ONDERNEMINGEN WELKE 10 PERSONEN OF MEER TWERKSTELLEN

**PRIJSINDEX VAN DE INDUSTRIELE PRODUKTIE (PRIJS BETAALD AAN PRODUCENT,
BINNENLANDSE MARKT) (1980 = 100)**

	VOEDINGS WAREN, DRANKEN EN TABAK	PRODUKTEN VAN DE INDUS- TRIEEN, PRODUCENTEN VAN			PRODUK- TEN VAN EXTRAK- TIEVE INDUS- TRIEEN	PRODUK- TEN VAN FABRIEKS INDUS- TRIEEN	ENERGIE	INDEX ZONDER PETROLE- UM PRODUK- TEN	ALGEMENE INDEX
		INTER- MEDIAIRE GOEDEREN	KON- SUMPTIE- GOEDEREN	INVES- TERINGS- GOEDEREN					
1989	139.5	128.2	142.9	146.2	126.7	135.7	103.8	-	134.7
1990	137.4	128.9	142.7	150.2	132.9	135.7	108.5	-	135.5
1991	139.3	124.4	144.8	154.6	126.8	134.4	103.0	-	134.0
1992	143.0	122.1	148.9	158.3	133.0	134.4	99.3	-	134.3
1993	140.6	120.5	147.3	159.3	133.9	132.3	99.1	-	133.0
1990									
NOVEMBER	136.7	130.2	142.4	152.3	132.7	137.0	114.8	-	136.3
DECEMBER	136.4	128.3	142.1	152.3	132.8	135.5	111.0	-	135.2
1991									
JANUARI	137.3	126.7	143.0	152.3	124.8	135.4	108.2	-	134.5
FEBRUARI	138.1	123.5	143.7	153.1	125.9	133.7	101.6	-	133.0
MAART	138.0	122.5	143.6	153.1	126.4	132.9	99.1	-	132.3
APRIL	138.2	124.2	143.7	153.1	126.6	134.0	101.1	-	133.3
MEI	138.3	124.3	143.8	155.1	127.0	134.4	101.7	-	133.7
JUNI	138.9	124.8	144.3	155.1	126.8	134.7	102.4	-	134.1
JULI	137.7	124.8	143.5	155.1	126.3	134.3	103.3	-	133.9
AUGUSTUS	138.5	125.3	144.3	155.4	126.7	134.4	104.9	-	134.4
SEPTEMBER	140.6	125.4	146.0	155.4	127.7	134.9	105.2	-	135.0
OKTOBER	140.8	125.6	146.2	155.4	128.0	135.2	106.7	-	135.2
NOVEMBER	142.2	124.3	147.3	156.2	127.6	135.2	104.1	-	134.9
DECEMBER	142.6	121.3	147.8	156.2	127.7	133.5	97.6	-	133.3
1992									
JANUARI	144.0	120.7	149.0	156.2	131.9	133.6	96.3	-	133.3
FEBRUARI	144.1	121.2	149.3	157.9	132.3	134.2	97.3	-	133.8
MAART	143.9	121.8	149.2	157.9	132.8	134.5	97.5	-	134.1
APRIL	143.2	122.9	148.8	157.9	133.7	134.8	100.1	-	134.7
MEI	143.4	124.0	149.0	158.1	133.9	135.5	101.9	-	135.4
JUNI	143.6	124.3	149.3	157.9	133.6	135.9	102.5	-	135.7
JULI	143.0	123.6	149.0	157.9	133.1	135.3	99.7	-	135.1
AUGUSTUS	142.7	120.8	148.8	159.5	133.0	133.6	97.9	-	133.6
SEPTEMBER	142.9	121.9	149.1	159.5	132.9	134.4	98.9	-	134.4
OKTOBER	142.5	121.9	148.9	159.5	133.1	134.2	100.7	-	134.3
NOVEMBER	142.5	121.6	148.7	158.7	132.7	133.9	100.8	-	134.0
DECEMBER	140.7	120.3	147.2	158.7	132.7	132.5	97.9	-	132.8
1993									
JANUARI	141.0	119.4	147.4	158.7	133.0	131.7	97.9	-	132.3
FEBRUARI	140.1	119.6	146.8	159.2	133.1	131.6	99.4	-	132.3
MAART	140.8	120.0	147.6	159.2	133.1	132.1	100.7	-	132.8
APRIL	140.2	121.4	146.9	159.2	133.9	132.7	101.0	-	133.4
MEI	140.1	120.9	146.8	159.0	133.8	132.3	100.1	-	133.0
JUNI	140.0	120.3	146.8	159.0	134.0	132.0	98.7	-	132.7
JULI	140.4	120.9	147.2	159.0	134.0	132.6	98.8	-	133.1
AUGUSTUS	140.0	121.0	146.8	159.7	134.4	132.4	100.0	-	133.1
SEPTEMBER	139.9	120.8	146.7	159.7	134.4	132.2	98.7	-	133.0
OKTOBER	140.1	121.2	147.1	159.7	134.4	132.6	100.0	-	133.4
NOVEMBER	141.9	120.6	148.6	160.0	134.3	132.9	98.7	-	133.5
DECEMBER	142.4	119.3	149.1	160.1	134.1	132.1	95.0	-	132.9
1994									
JANUARI	141.1	119.9	148.2	160.1	134.4	132.4	95.0	-	133.0
FEBRUARI	141.9	119.8	148.8	160.6	134.6	133.0	94.5	-	133.1
MAART	141.8	119.7	148.7	160.6	134.6	132.7	94.2	-	133.1
APRIL	142.4	121.2	149.1	160.6	135.4	133.8	96.0	-	134.1

PRIJSINDEX VAN DE INDUSTRIELE PRODUCTIE (PRIJS BETAALD AAN PRODUCENT, BINNENLANDSE MARKT) (N.A.C.E.-BEDRIJFSINDELING (*)) - 1980 = 100)

	ENERGIE EN WATER (1)	VASTE BRANDSTOFFEN ALSOOK HUN AGGLOMERATEN (11)	STEENKOOL (BRIKETTEN INBEGREPEN) (111)	AARDOLIE-PRODUCTEN (14)	ELECTRICITEIT, GAS, STOOM EN WARM WATER (16)	ELECTRICITEIT (161)	WATER (WINNING, REINIGING EN DISTRIBUTIE) (17)
1989	106.0	97.3	97.3	74.9	128.4	128.4	145.7
1990	110.6	104.1	104.1	79.6	132.9	132.9	148.7
1991	106.0	87.8	87.8	72.5	129.5	129.5	160.3
1992	103.0	94.5	94.5	62.8	130.1	130.1	169.4
1993	103.4	94.2	94.2	60.4	131.8	131.8	181.7
1992							
NOVEMBER	104.6	94.2	94.2	65.3	130.8	130.8	173.8
DECEMBER	101.8	94.2	94.2	59.5	130.3	130.3	172.1
1993							
JANUARI	102.0	94.2	94.2	58.7	131.0	131.0	175.0
FEBRUARI	103.5	94.2	94.2	61.5	131.5	131.5	176.5
MAART	104.6	94.2	94.2	63.9	131.8	131.8	176.4
APRIL	105.3	94.2	94.2	64.1	132.3	132.3	181.7
MEI	104.5	94.2	94.2	62.7	131.9	131.9	182.3
JUNI	103.1	94.2	94.2	59.9	131.4	131.4	182.5
JULI	103.2	94.2	94.2	60.5	131.1	131.1	183.4
AUGUSTUS	104.4	94.2	94.2	62.2	132.1	132.1	183.0
SEPTEMBER	103.2	94.2	94.2	58.8	132.3	132.3	183.9
OKTOBER	104.4	94.2	94.2	61.5	132.5	132.5	184.7
NOVEMBER	103.2	94.2	94.2	59.3	131.8	131.8	184.5
DECEMBER	99.8	94.2	94.2	51.2	131.6	131.6	186.0
1994							
JANUARI	100.1	94.2	94.2	52.9	130.2	130.2	190.8
FEBRUARI	99.6	94.2	94.2	55.3	127.2	127.2	193.0
MAART	99.5	94.2	94.2	53.3	128.4	128.4	195.3
APRIL	101.3	94.2	94.2	56.8	128.8	128.8	196.4

OPGELET : DE CIJFERS VAN DE LAATSTE 2 MAANDEN ZIJN STEEDS VOORLOPIGE CIJFERS
(*) DE CODES TUSSEN HAAKJES ZIJN DE NACE-CODES

	NIET-ENERGETISCHE DELFSTOFFEN EN HUN DERIVATEN PRODUCTEN VAN DE CHEMISCHE NIJVERHEID EN CHEMISCHE VEZELS (2)	METALEN EN PRODUCTEN VAN DE EERSTE VERWERKING VAN METALEN (22)	IJZER EN STAAL VOLGENS EGK-VERDRAG (MET UITZONDERING VAN GIETCOKES) (221)	STALEN BUIZEN (222) (1)	DRAADPRODUCTEN, WALSPRODUCTEN VAN BANDSTAAL, KOUDGEWALSTE PROFIELEN (223)	NON-FERROMETALEN VERVAARDIGD EN VAN DE EERSTE VERWERKING (224)
1989	157.1	163.4	156.9	147.9	175.6	186.6
1990	152.8	154.3	152.8	149.0	171.0	156.0
1991	143.7	134.0	135.0	142.4	164.8	121.9
1992	141.1	126.5	125.9	140.1	162.8	119.4
1993	137.4	117.8	117.8	137.9	156.0	107.5
1992						
NOVEMBER	137.7	119.9	120.1	137.8	159.6	108.7
DECEMBER	137.6	119.6	119.6	137.8	159.6	108.9
1993						
JANUARI	136.2	116.7	115.4	137.8	159.6	110.7
FEBRUARI	134.7	113.2	110.8	139.1	159.5	110.5
MAART	134.5	112.5	110.4	139.1	159.5	108.1
APRIL	136.6	116.4	115.8	139.1	159.5	107.2
MEI	136.5	116.5	116.6	136.6	154.5	105.9
JUNI	136.3	115.6	116.1	136.6	154.5	103.3
JULI	138.4	119.9	120.8	136.6	154.5	107.0
AUGUSTUS	137.6	118.2	118.8	138.0	154.0	106.0
SEPTEMBER	139.0	120.8	123.1	138.0	154.0	102.7
OKTOBER	139.3	121.0	122.1	138.0	154.0	107.7
NOVEMBER	138.8	120.0	120.7	137.9	154.2	108.3
DECEMBER	139.6	121.4	121.3	137.9	154.2	113.0
1994						
JANUARI	141.0	123.2	122.2	137.9	154.2	118.7
FEBRUARI	141.0	123.0	124.2	142.9	153.8	109.8
MAART	140.8	122.3	123.9	142.9	153.8	107.6
APRIL	142.1	124.5	126.6	142.9	153.8	108.4

OPGELET : DE CIJFERS VAN DE LAATSTE 2 MAANDEN ZIJN STEEDS VOORLOPIGE CIJFERS

(*) DE CODES TUSSEN HAAKJES ZIJN DE NACE-CODES

(1) OM DE VERTROUWELIJKHEID TE BEWAREN, WERDEN DE NACE-GROEPEN 222, 312 EN 313 ONDER EEN ENKELE INDEX GEVAT, DIE BEANTWOORDT AAN HET GEHEEL VAN ALLE PRODUCTEN DIE ONDER DE DRIE CODES VALLEN

**PRIJSINDEX VAN DE INDUSTRIELE PRODUCTIE (PRIJS BETAALD AAN PRODUCENT,
BINNENLANDSE MARKT) (N.A.C.E.-BEDRIJFSINDELING (*) - 1980 = 100)**

	NIET-ME- TAALHOU- DENDE EN NIET ENERGE- TISCHE MINERA- LEN, TURF (23)	MINERA- LEN VOOR DE BOUWNIJ- VERHEID (231)	BEWERKTE NIET- METAAL- HOUDENDE PRODUK- TEN; GLAS (24)	BAK- STENEN EN DAK- PANNEN (241)	CEMENT, KALK EN GIPS (242)	BOUW- MATERI- ALEN UIT ASBEST- CEMENT, BETON OF GIPS (243)	BE- EN VERWERK- TE NA- TUUR- STEEN EN OVERIGE NIET-ME- TAALHOU- DENDE MI- NERALEN (245)	GLAS EN GLAS- WAREN (247)	AARDE- WERK- PRO- DUKTEN, VUUR- VASTE PRO- DUKTEN (248)
1989	165.2	165.2	148.9	158.9	166.5	147.0	126.5	136.5	146.2
1990	170.7	170.7	152.4	168.2	166.5	150.7	126.5	139.9	149.0
1991	178.0	178.0	156.1	170.5	170.2	154.2	135.9	144.3	152.7
1992	183.5	183.5	160.1	174.1	177.2	158.6	165.1	144.8	156.8
1993	186.0	186.0	163.3	177.2	184.8	164.5	167.7	140.6	161.6
1992									
NOVEMBER	183.4	183.4	160.6	174.1	178.8	159.1	167.7	144.5	158.3
DECEMBER	183.3	183.3	161.2	174.1	179.0	160.5	167.7	144.5	158.3
1993									
JANUARI	183.9	183.9	161.5	174.1	181.0	162.6	167.7	140.6	161.8
FEBRUARI	184.3	184.3	162.2	174.1	181.1	164.2	167.7	140.6	162.9
MAART	184.3	184.3	163.0	174.1	185.4	164.3	167.7	140.6	162.0
APRIL	186.0	186.0	163.4	174.1	185.4	165.1	167.7	140.6	162.0
MEI	185.9	185.9	162.8	174.1	185.4	163.7	167.7	140.6	162.1
JUNI	186.3	186.3	163.4	174.1	185.6	165.0	167.7	140.6	163.9
JULI	186.3	186.3	164.0	180.0	185.6	165.1	167.7	140.6	159.5
AUGUSTUS	187.2	187.2	163.7	180.0	185.6	164.4	167.7	140.6	159.6
SEPTEMBER	187.2	187.2	163.6	180.0	185.6	164.1	167.7	140.6	161.4
OKTOBER	187.2	187.2	163.8	180.0	185.6	164.6	167.7	140.6	161.5
NOVEMBER	186.9	186.9	163.9	180.0	185.5	164.8	167.7	140.6	161.5
DECEMBER	186.5	186.5	164.5	181.3	185.6	165.8	167.7	140.6	161.4
1994									
JANUARI	187.3	187.3	166.3	181.3	185.6	169.9	167.7	141.0	161.7
FEBRUARI	187.7	187.7	166.2	181.3	185.7	169.8	167.7	140.9	161.7
MAART	187.7	187.7	166.7	181.3	185.8	170.8	167.7	140.9	161.6
APRIL	189.5	189.5	166.9	181.3	185.8	171.4	167.7	140.7	161.4

OPGELET : DE CIJFERS VAN DE LAATSTE 2 MAANDEN ZIJN STEEDS VOORLOPIGE CIJFERS
(*) DE CODES TUSSEN HAAKJES ZIJN DE NACE-CODES

	CHEMISCHE PRODUKTEN (MET UIT- ZONDERING VAN KUNST- MATIGE EN SYNTHETI- SCHE VEZELS (25)	CHEMISCHE GROND- STOFFEN (251)	LAKKEN, VERF, VERNIS EN DRUKINKT (255)	CHEMISCHE PRODUKTEN MET VOOR- NAMELIJK INDUSTRI- ELE OF AGRARISCHE TOEPASSING (256) (2)	ZEEP- WAS- EN REINI- GINGSMID- DELEN; KOSME- TISCHE ARTIKELN (258)	OVERIGE CHEMISCHE PRODUKTEN VOORNAME- LIJK BESTEMD VOOR HUIS- HOUDELIJK GEBRUIK EN VOOR KANTOREN (259)(2)	CHEMISCHE KONTINU EN DIS- KONTINU VEZELS (26)
1989	150.7	149.9	161.1	139.4	152.5	139.4	148.1
1990	145.9	139.5	168.7	137.5	154.7	137.5	155.9
1991	144.9	133.4	178.8	140.7	159.4	140.7	153.5
1992	144.0	126.4	188.6	146.5	166.0	146.5	151.1
1993	143.0	120.7	193.1	150.3	172.5	150.3	145.6
1992							
NOVEMBER	142.9	122.5	193.1	147.2	168.4	147.2	149.0
DECEMBER	142.7	121.8	193.1	147.3	169.3	147.3	149.0
1993							
JANUARI	142.7	121.9	193.1	146.1	169.5	146.1	146.3
FEBRUARI	142.6	121.4	193.1	147.2	170.2	147.2	146.3
MAART	142.7	120.8	193.1	147.3	171.9	147.4	146.3
APRIL	142.7	121.1	193.1	147.4	170.9	147.5	146.3
MEI	142.7	120.6	193.1	148.3	171.9	148.3	146.3
JUNI	142.8	120.2	193.1	150.2	173.0	150.2	146.3
JULI	142.2	119.0	193.1	150.5	173.1	150.5	146.3
AUGUSTUS	142.6	119.5	193.1	149.7	173.8	149.7	146.3
SEPTEMBER	143.3	120.7	193.1	151.7	173.0	151.7	145.6
OKTOBER	144.1	121.3	193.1	153.1	174.5	153.1	145.6
NOVEMBER	143.9	120.7	193.1	155.1	174.1	155.1	142.6
DECEMBER	144.1	120.8	193.1	156.5	174.3	156.5	142.6
1994							
JANUARI	144.0	119.3	198.7	156.7	174.3	156.7	144.9
FEBRUARI	144.2	118.9	201.3	156.8	175.0	156.9	144.9
MAART	144.6	119.2	201.8	156.9	176.0	156.9	144.9
APRIL	145.0	119.8	201.8	156.9	176.0	156.9	144.9

OPGELET : DE CIJFERS VAN DE LAATSTE 2 MAANDEN ZIJN STEEDS VOORLOPIGE CIJFERS

(*) DE CODES TUSSEN HAAKJES ZIJN DE NACE-CODES

(2) OM DE VERTROUWELIJKHEID TE BEWAREN, WERDEN DE NACE-GROEPEN 256 EN 259 ONDER EEN ENKELE INDEX GEVAT, DIE BEANTWOORDT AAN HET GEHEEL VAN ALLE PRODUCTEN DIE ONDER DE DRIE CODES VALLEN

PRIJSINDEX VAN DE INDUSTRIELE PRODUCTIE (PRIJS BETAALD AAN PRODUCENT, BINNENLANDSE MARKT) (N.A.C.E.-BEDRIJFSINDELING (*) - 1980 = 100)

	PRODUKTEN UIT ME- TAAL; PRODUKTEN VAN DE MECHANIS- SCHE,ELEC- TRO-TECH- NISCHE EN FIJNME- CHANISCHE INDUSTRIE TRANSPORT MIDDELEN (3)	PRODUKTEN UIT ME- TAAL (MET UIT- ZOND. VAN DE PROD. VAN DE MECHANIS- CHE,ELEC- TROTECHN. EN FIJN- MECH. IND EN TRANS- PORTMAT. (31)	GIETWERK (311)	PRODUKTEN UIT METAAL, GESMEED, GESTAMPT, GEPERST, GESTANST, GETROKKEN (312) (1)	PRODUKTEN VERKREGEN DOOR VERDERE BEWERKING VAN METALEN OPPERVLAK TEBEWERK- TE EN BE- KLEDE PRODUKTEN (313) (1)	PRODUKTEN VOOR METAAL- KONSTRUK- TIES (UIT STAAL OF UIT LICHTE LEGERING (314)	STOOM- KETELS EN RESE- VOIRS (315)	GEREE- D- CHAP EN ANDERE METAAL- WAREN(MET UITZON- VAN DE PROD.VAN DE MECH.- EN ELEC- TROTECHN. INDUSTRIE (316)
1989	145.5	147.3	146.1	147.9	147.9	146.2	156.8	139.3
1990	149.2	151.2	153.0	149.0	149.0	154.0	158.2	142.2
1991	152.9	154.9	160.0	142.4	142.4	160.5	164.9	144.5
1992	156.1	156.7	168.3	140.1	140.1	164.5	164.9	145.5
1993	156.7	156.0	171.9	137.9	137.9	165.0	164.9	142.1
1992								
NOVEMBER	156.3	156.4	167.5	137.8	137.8	165.0	164.9	145.3
DECEMBER	156.3	156.4	167.5	137.8	137.8	165.0	164.9	145.3
1993								
JANUARI	156.3	156.4	167.5	137.8	137.8	165.0	164.9	145.3
FEBRUARI	156.9	157.0	172.7	139.1	139.1	165.3	164.9	144.9
MAART	156.9	157.0	172.7	139.1	139.1	165.3	164.9	144.9
APRIL	156.9	157.0	172.7	139.1	139.1	165.3	164.9	144.9
MEI	156.3	155.8	173.9	136.6	136.6	165.1	164.9	140.9
JUNI	156.3	155.8	173.9	136.6	136.6	165.1	164.9	140.9
JULI	156.3	155.8	173.9	136.6	136.6	165.1	164.9	140.9
AUGUSTUS	156.8	155.5	171.2	138.0	138.0	164.7	164.9	140.6
SEPTEMBER	156.8	155.5	171.2	138.0	138.0	164.7	164.9	140.6
OKTOBER	156.8	155.5	171.2	138.0	138.0	164.7	164.9	140.6
NOVEMBER	157.0	155.5	171.6	137.9	137.9	164.7	164.9	140.5
DECEMBER	157.1	155.5	171.6	137.9	137.9	164.7	164.9	140.5
1994								
JANUARI	157.1	155.5	171.6	137.9	137.9	164.7	164.9	140.5
FEBRUARI	157.6	155.9	169.8	142.9	142.9	164.7	164.9	139.9
MAART	157.6	155.9	169.8	142.9	142.9	164.7	164.9	139.9
APRIL	157.6	155.9	169.8	142.9	142.9	164.7	164.9	139.9

OPGELET : DE CIJFERS VAN DE LAATSTE 2 MAANDEN ZIJN STEEDS VOORLOPIGE CIJFERS

(*) DE CODES TUSSEN HAAKJES ZIJN DE NACE-CODES

(1) OM DE VERTROUWELIJKHEID TE BEWAREN, WERDEN DE NACE-GROEPEN 222, 312 EN 313 ONDER EEN ENKELE INDEX GEVAT, DIE BEANTWOORDT AAN HET GEHEEL VAN ALLE PRODUKTEN DIE ONDER DE DRIE CODES VALLEN

	PRODUKTEN UIT MACHINE- BOUW (32) (3)	BUREAU- MACHINES EN MACHINES VOOR INFORMA- TIEVER- WERKING (33) (3)	ELECTRO- TECHNISCHE PRODUKTEN (34)	GEISOLEER- DE ELEKTRI- SCHE KABELS, DRADEN EN GELEIDERS (341) (4)	ELEKTRISCH UITRUS- TINGMA- TERIEEL (342) (4)	ELEKTRI- SCHE APPA- RATEN EN TOESTELLEN VOOR INDU- STRIELE TOEPASSING ACCUMULA- TOREN EN BATTERIJEN (343) (4)	TELEKOMMU- NIKATIE EN SIGNAALAP- PARATEN; ELEKTR. MEET- EN REGELAPP. EN ELEKTR. MEDISCHE TOESTELLEN (344)
1989	143.3	143.3	135.8	139.7	139.7	137.9	131.4
1990	148.8	148.8	135.1	135.4	135.4	138.5	133.1
1991	153.0	153.0	135.4	132.0	132.0	138.9	136.2
1992	156.4	156.4	137.5	132.5	132.5	139.7	140.2
1993	158.8	158.8	139.1	131.2	131.2	140.4	144.7
1992							
NOVEMBER	157.1	157.1	138.8	131.9	131.9	140.2	143.7
DECEMBER	157.1	157.1	138.8	131.9	131.9	140.2	143.7
1993							
JANUARI	157.1	157.1	138.8	131.9	131.9	140.2	143.7
FEBRUARI	158.8	158.8	138.8	131.7	131.7	139.9	143.9
MAART	158.8	158.8	138.8	131.7	131.7	139.9	143.9
APRIL	158.8	158.8	138.8	131.7	131.7	139.9	143.9
MEI	159.2	159.2	137.8	128.5	128.5	139.9	144.3
JUNI	159.2	159.2	137.8	128.5	128.5	139.9	144.3
JULI	159.2	159.2	137.8	128.5	128.5	139.9	144.3
AUGUSTUS	159.0	159.0	140.0	132.4	132.4	141.0	145.6
SEPTEMBER	159.0	159.0	140.0	132.4	132.4	141.0	145.6
OKTOBER	159.0	159.0	140.0	132.4	132.4	141.0	145.6
NOVEMBER	159.7	159.7	139.6	131.3	131.3	140.5	146.0
DECEMBER	159.7	159.7	139.6	131.3	131.3	140.5	146.0
1994							
JANUARI	159.7	159.7	139.6	131.3	131.3	140.5	146.0
FEBRUARI	162.6	162.6	139.0	130.5	130.5	139.1	146.0
MAART	162.6	162.6	139.0	130.5	130.5	139.1	146.0
APRIL	162.6	162.6	139.0	130.5	130.5	139.1	146.0

OPGELET : DE CIJFERS VAN DE LAATSTE 2 MAANDEN ZIJN STEEDS VOORLOPIGE CIJFERS

(3)(4) OM DE VERTROUWELIJKHEID TE BEWAREN, WERDEN DE NACE-GROEPEN 32 EN 330 ONDER EEN ENKELE INDEX GEVAT, DIE BEANTWOORDT AAN HET GEHEEL VAN ALLE PRODUKTEN DIE ONDER DE TWEE CODES VALLEN. GELIJKSOORTIGE OPMERKING VOOR DE GROEPEN 341 T/M 343.

PRIJSINDEX VAN DE INDUSTRIELE PRODUCTIE (PRIJS BETAALD AAN PRODUCENT, BINNENLANDSE MARKT) (N.A.C.E.-BEDRIJFSINDELING ()) - 1980 = 100)**

	RADIO-EN TELEVISIE- ONTVANGAP. ELEKTRO- AKOEST. APP. ALS ME- DE ELEKTR. APP. BESP. GRAMMOFOON PLATEN EN MAGNEET. BAND (345) (5)	HUISHOUE- LIJKE ELEKTRI- SCHE APPARATEN (346) (5)	LAMPEN EN VERLICHT- TINGSAR- TIKELN (347) (5)	OVERIGE TRANSPORT MIDDELEN MET INBEGRIJ- VAN PERSONEN- WAGENS (35 + 36) (6)	PRECISIE- EN OPTISCHE INSTRU- MENTEN (37)	PRECISIE- INSTRU- MENTEN; MEET- EN REGEL- APPARATEN (371)	MEDISCHE EN ORTOPEDI- SCHE ART. (MET UIT- ZONDERING VAN ORTO- PEDISCHE SCHOENEN) (372)
1989	137.9	137.9	137.9	157.8	143.3	143.3	143.3
1990	138.5	138.5	138.5	165.5	149.7	148.8	153.8
1991	138.9	138.9	138.9	173.2	154.1	153.0	158.6
1992	139.7	139.7	139.7	181.0	156.8	156.4	158.6
1993	140.4	140.4	140.4	180.4	159.9	158.8	164.6
1992							
NOVEMBER	140.2	140.2	140.2	180.0	157.4	157.1	158.6
DECEMBER	140.2	140.2	140.2	180.0	157.4	157.1	158.6
1993							
JANUARI	140.2	140.2	140.2	180.0	157.4	157.1	158.6
FEBRUARI	139.9	139.9	139.9	180.2	159.8	158.8	164.1
MAART	139.9	139.9	139.9	180.2	159.8	158.8	164.1
APRIL	139.9	139.9	139.9	180.2	159.8	158.8	164.1
MEI	139.9	139.9	139.9	180.2	160.1	159.2	164.1
JUNI	139.9	139.9	139.9	180.2	160.1	159.2	164.1
JULI	139.9	139.9	139.9	180.2	160.1	159.2	164.1
AUGUSTUS	141.0	141.0	141.0	180.7	159.9	159.0	164.1
SEPTEMBER	141.0	141.0	141.0	180.7	159.9	159.0	164.1
OKTOBER	141.0	141.0	141.0	180.7	159.9	159.0	164.1
NOVEMBER	140.5	140.5	140.5	181.9	160.5	159.7	164.1
DECEMBER	140.5	140.5	140.5	181.9	162.6	159.7	175.2
1994							
JANUARI	140.5	140.5	140.5	181.9	162.6	159.7	175.2
FEBRUARI	139.1	139.1	139.1	181.6	165.0	162.6	175.2
MAART	139.1	139.1	139.1	181.6	165.0	162.6	175.2
APRIL	139.1	139.1	139.1	181.6	165.0	162.6	175.2

OPGELET : DE CIJFERS VAN DE LAATSTE 2 MAANDEN ZIJN STEEDS VOORLOPIGE CIJFERS

(5) OM DE VERTROUWELIJKHEID TE BEWAREN, WERDEN DE NACE-GROEPEN 343, 345 346 EN 347 ONDER EEN ENKELE INDEX GEVAT, DIE BEANTWOORDT AAN HET GEHEEL VAN ALLE PRODUCTEN DIE ONDER DE VIER CODES VALLN

(6) OM DE VERTROUWELIJKHEID TE BEWAREN, WERDEN DE NACE-GROEPEN 35 EN 36 GEHERGROEPEERD TOT EEN GROEP MET DE CODE 35

	PROD. VAN DE ANDERE BE- EN VERWER- KENDE INDU- STRIEEN (4)	VOE- DINGS- WAREN, DRAN- KEN EN TABAK (41,42)	PLANT- AARDIGE EN DIERLIJ KE OLIE EN VETTEN (411)	VLEES, VLEES- WAREN EN VLEES- KONSER- VEN, OVERIGE SLACHT- PRODUK- TEN (412)	MELK EN MELK- PRODUK- TEN (413)	GROEN- TEN- EN FRUIT- CONSER- VEN, VRUCH- TEN- EN GROEN- TENSAP- PEN (414)	VISKON- SERVEN, ANDERE VISPRO- DUKTEN VOOR MENSE- LIJKE VOEDING (415)	MEEL, GRUTTEN GRIES- MEEL, GRAAN- VLOKKEN (416)	DEEG- WAREN (417)	BROOD, BE- SCHUIT, BISCUIT GEBAK (419)
1989	140.6	139.5	122.4	127.8	162.5	139.5	128.8	146.2	150.2	156.2
1990	140.0	137.4	112.6	123.7	152.8	144.7	128.5	146.1	151.0	158.7
1991	142.1	139.3	102.8	122.4	151.0	162.8	141.8	146.1	151.7	163.6
1992	145.0	143.0	104.8	126.0	154.8	167.3	145.9	146.6	155.9	166.1
1993	142.9	140.6	111.1	113.7	152.9	160.1	141.4	145.9	155.8	169.4
1992										
NOVEMBER	144.7	142.5	107.9	121.8	158.5	165.7	142.4	146.1	156.3	166.8
DECEMBER	143.5	140.7	108.2	115.7	157.9	164.6	142.4	146.1	156.5	167.0
1993										
JANUARI	142.8	141.0	108.1	116.6	158.4	166.2	143.2	146.1	156.7	167.2
FEBRUARI	142.3	140.1	107.7	114.2	158.2	161.5	143.2	146.1	155.2	167.6
MAART	142.8	140.8	106.6	115.4	156.4	166.0	143.5	146.1	155.9	167.6
APRIL	142.9	140.2	106.5	114.4	151.9	162.4	143.5	146.1	155.6	167.6
MEI	142.9	140.1	107.1	114.3	150.5	165.5	143.5	146.1	157.4	167.6
JUNI	143.0	140.0	107.6	114.0	150.0	165.3	143.9	146.0	155.9	167.6
JULI	143.1	140.4	113.1	113.0	149.9	165.9	140.1	146.0	155.1	170.4
AUGUSTUS	142.5	140.0	113.8	111.4	150.2	154.2	140.1	146.0	156.3	170.7
SEPTEMBER	142.5	139.9	114.8	110.7	150.9	153.0	139.0	146.0	154.7	170.7
OKTOBER	142.4	140.1	115.5	110.2	152.5	154.8	139.0	145.5	155.6	171.0
NOVEMBER	143.6	141.9	116.7	114.6	153.2	152.7	139.0	145.5	156.0	172.4
DECEMBER	144.1	142.4	115.5	116.1	153.2	153.7	139.0	145.5	155.3	172.4
1994										
JANUARI	143.5	141.1	116.8	111.9	153.2	153.0	140.7	145.4	155.6	172.5
FEBRUARI	144.0	141.9	117.0	110.8	152.7	154.8	140.7	145.4	155.9	172.4
MAART	143.9	141.8	116.5	111.2	150.6	154.3	140.7	145.4	154.9	172.8
APRIL	144.7	142.4	116.3	112.9	149.7	154.7	143.8	145.4	155.8	172.8

OPGELET : DE CIJFERS VAN DE LAATSTE 2 MAANDEN ZIJN STEEDS VOORLOPIGE CIJFERS

(*) DE CODES TUSSEN HAAKJES ZIJN DE NACE-CODES

**PRIJSINDEX VAN DE INDUSTRIELE PRODUCTIE (PRIJS BETAALD AAN PRODUCENT,
BINNENLANDSE MARKT) (N.A.C.E.-BEDRIJFSINDELING (*) - 1980 = 100)**

	PRODUK- TEN VAN SUIKER- FABRIE- KEN EN RAFFINA- DERIJEN (42)	CACAO- PRODUK- TEN, SUIKER- WERK (421)	VEEVOE- DERS (MET IN- BEGRIJ VAN VIS- MEEL) (422)	OVERIGE VOEDINGS MIDDELEN (423)	ETHYL ALCOHOL VERKRE- GEN DOOR FERMENTA- TIE; GEESTRIJ KE DRAN- KEN (424)	WIJN EN DRANKEN OP BASIS VAN WIJN (425)	MOUT, BIER (427)	MINERAAL WATER, ALKOHOL- VRIJE DRANKEN (428)	TABAKS- PRODUK- TEN (429)
1989	143.3	137.1	110.0	116.1	166.3	139.2	150.9	142.3	191.2
1990	144.1	137.7	100.9	106.4	169.4	147.3	160.9	147.7	202.8
1991	147.2	142.5	105.2	106.5	172.7	156.0	173.2	150.9	208.8
1992	152.1	146.4	104.2	107.9	176.5	163.6	179.1	157.2	223.1
1993	153.7	150.3	103.0	109.9	177.1	168.8	189.1	160.8	224.0
1992									
NOVEMBER	153.2	146.3	103.7	107.9	178.1	164.9	180.2	158.9	224.9
DECEMBER	153.6	146.8	104.3	108.3	178.1	164.9	180.2	158.9	224.9
1993									
JANUARI	152.7	147.4	104.1	107.8	178.1	164.9	180.2	159.0	224.9
FEBRUARI	152.5	148.1	103.2	107.8	178.1	164.9	180.2	159.0	223.9
MAART	151.8	148.7	102.2	107.7	177.3	169.6	190.9	159.0	223.9
APRIL	153.6	148.3	102.7	108.1	177.3	169.6	190.8	160.0	223.9
MEI	154.5	147.9	102.8	107.9	177.4	169.6	190.8	160.0	223.9
JUNI	154.0	147.6	102.5	108.2	177.4	169.6	190.8	160.9	223.9
JULI	154.2	149.7	103.6	108.7	176.6	169.6	190.8	160.9	223.9
AUGUSTUS	154.1	149.7	103.8	109.9	176.6	169.6	190.9	160.9	223.9
SEPTEMBER	153.7	152.3	103.2	109.3	176.6	169.6	190.9	160.9	223.9
OKTOBER	154.1	153.8	102.1	114.0	176.6	169.6	190.9	161.6	223.9
NOVEMBER	153.9	154.6	103.0	114.3	176.5	169.6	190.9	163.5	223.9
DECEMBER	154.9	155.4	103.0	114.7	176.5	169.6	190.9	163.5	223.9
1994									
JANUARI	153.9	154.8	102.7	115.1	176.5	169.6	190.9	163.2	223.9
FEBRUARI	155.1	154.4	102.9	116.9	176.5	169.6	190.9	164.8	236.8
MAART	152.4	155.4	103.2	116.9	176.5	169.6	190.9	164.8	236.8
APRIL	154.5	154.2	103.9	117.5	176.3	169.6	190.8	164.8	236.8

OPGELET : DE CIJFERS VAN DE LAATSTE 2 MAANDEN ZIJN STEEDS VOORLOPIGE CIJFERS
(*) DE CODES TUSSEN HAAKJES ZIJN DE NACE-CODES

	TEXTIEL- PRODUKTEN (43)	TEXTILE- GRONDSTOF. GARENS, WEEFSELS EN GELIJK- AARD.PROD. UIT WOL OF UIT FIJN OF GROF DIERENHAAR (431)	GARENS, WEEFSELS EN GELIJK- AARD.PROD. UIT KATOEN OF UIT CHE MISCHE DIS CON.TEXT. VEZELS GELIJKGEST MET KATOEN (432)	TEXTIEL- GRONDST., GARENS, WEEFSELS EN GELIJK- AARD.PROD. UIT ZIJDE OF NIET CHEM.CONT. OF DISCON. TEXTIELVE- ZELS GELIJK- GEST. MET ZIJDE (433)	TEXTIEL- GRONDSTOF- FEN, GARENS, WEEFSELS EN GELIJK- AARDIGE PRODUKTEN UIT VLAS, HENNEN- EN RAMEE (434)	BREIGOED- INDUSTRIE (436)	TAPIJTEN, VILT, VLOERZEIL, WASDOEK (438)
1989	144.3	138.2	146.2	147.6	122.4	165.6	143.3
1990	138.2	118.2	150.0	152.7	118.6	167.8	143.3
1991	133.0	104.0	149.7	148.9	108.9	173.8	147.8
1992	135.3	105.9	150.1	149.1	104.1	187.0	148.7
1993	131.3	97.0	147.2	152.6	111.7	180.8	154.4
1992							
NOVEMBER	132.4	97.9	150.2	149.4	105.0	187.8	149.5
DECEMBER	132.1	97.4	149.6	149.7	105.9	187.8	149.5
1993							
JANUARI	132.2	98.4	147.0	150.6	105.8	187.8	154.4
FEBRUARI	132.0	97.7	147.0	151.1	105.5	187.8	154.4
MAART	131.7	96.5	147.2	151.6	106.4	187.9	154.4
APRIL	128.2	91.3	147.2	152.0	108.0	174.6	154.4
MEI	128.1	91.4	147.2	152.0	105.2	174.6	154.4
JUNI	131.2	99.3	147.2	151.9	105.9	174.6	154.4
JULI	134.1	105.7	147.2	151.5	108.0	177.7	154.4
AUGUSTUS	128.4	90.7	147.2	152.0	109.7	177.7	154.4
SEPTEMBER	129.6	92.4	147.2	154.1	117.8	177.7	154.4
OKTOBER	132.3	97.5	147.2	154.1	119.4	183.2	154.4
NOVEMBER	134.1	101.5	147.2	155.4	123.1	183.2	154.4
DECEMBER	134.7	102.6	147.2	155.4	126.0	183.2	154.4
1994							
JANUARI	135.5	104.2	147.2	156.3	131.9	182.5	154.4
FEBRUARI	135.7	104.2	147.2	156.7	134.0	182.5	154.4
MAART	135.8	104.2	147.2	156.9	135.6	182.5	154.4
APRIL	135.4	104.2	147.2	157.5	139.4	178.1	154.4

OPGELET : DE CIJFERS VAN DE LAATSTE 2 MAANDEN ZIJN STEEDS VOORLOPIGE CIJFERS
(*) DE CODES TUSSEN HAAKJES ZIJN DE NACE-CODES

**PRIJSINDEX VAN DE INDUSTRIELE PRODUKTIE (PRIJS BETAALD AAN PRODUCENT,
BINNENLANDSE MARKT) (N.A.C.E.-BEDRIJFSINDELING (*) - 1980 = 100)**

	LEDER, HUIDEN, ARTIKELEN IN LEDER EN GELIJK AARDIGE PRODUKTEN (440)	LEDER EN HUIDEN, GELODID EN BEWERKT (441)	ARTIKELEN VAN LEDER EN GELIJK- AARDIGE PRODUKTEN (442)	SCHOENEN EN KLEDING- ARTIKELEN (450)	SCHOENEN (SERIEPRO- DUKTEN) (MET UIT- ZONDERING VAN HOUTEN EN RUBBEREN SCHOENEN) (451)	KONFEC- TIEKLE- DING (SERIEPRO- DUKTIE); KLEDING- TOEBEHO- REN (453)	ANDERE GECONFEC- TIONEERDE TEXTIEL- WAREN (ZONDER GEINTE- GREERDE WEVERIJ) (455)	BONTWERK (456)
1989	138.2	133.4	152.9	148.4	148.1	149.3	141.1	118.6
1990	144.2	137.4	164.6	151.8	149.6	153.2	145.0	99.4
1991	143.5	135.0	169.2	155.6	155.6	157.0	146.8	103.6
1992	149.3	138.9	180.8	158.5	164.7	159.6	147.6	112.0
1993	148.4	139.2	176.1	161.2	169.8	162.5	146.0	108.4
1992								
NOVEMBER	146.8	137.2	175.9	159.8	166.2	161.1	147.7	110.8
DECEMBER	147.2	137.7	175.9	159.6	166.2	161.1	146.1	105.4
1993								
JANUARI	147.1	137.5	175.9	159.5	166.2	160.9	145.6	105.4
FEBRUARI	146.8	137.1	175.9	160.6	166.2	162.2	145.6	105.8
MAART	146.9	137.2	175.9	161.0	166.2	162.6	145.6	105.3
APRIL	147.0	137.4	175.9	161.2	170.5	162.6	146.1	107.0
MEI	147.1	137.5	175.9	161.2	170.5	162.6	146.1	107.0
JUNI	147.0	137.6	175.5	161.2	170.5	162.6	146.1	106.6
JULI	149.6	141.0	175.5	161.3	170.5	162.7	146.1	106.6
AUGUSTUS	149.6	140.9	175.5	161.4	170.5	162.8	146.1	107.3
SEPTEMBER	149.7	141.1	175.5	161.4	170.5	162.8	146.1	108.6
OKTOBER	150.0	141.0	177.1	161.6	172.0	162.9	146.1	109.3
NOVEMBER	150.0	141.0	177.1	161.6	172.0	162.9	146.1	109.9
DECEMBER	149.9	140.8	177.1	161.8	172.0	162.9	146.1	121.6
1994								
JANUARI	153.7	145.8	177.1	164.1	172.0	165.4	146.1	127.5
FEBRUARI	154.0	146.3	177.1	164.3	172.0	165.6	146.1	128.3
MAART	152.2	143.9	177.1	164.3	172.0	165.6	146.1	128.3
APRIL	152.1	143.8	177.1	164.5	178.3	165.6	146.1	129.0

OPGELET : DE CIJFERS VAN DE LAATSTE 2 MAANDEN ZIJN STEEDS VOORLOPIGE CIJFERS
(*) DE CODES TUSSEN HAAKJES ZIJN DE NACE-CODES

	HOUTEN ARTIKELEN EN HOUTEN MEUBELEN (46)	GEZAAGD, GESCHAAFD GEDROOGD, GESTOOMD HOUT (461)	HOUTEN HALFFA- BRIKATEN (462)	HOUTEN BOUW- ELEMENTEN (463)	HOUTEN VERPAK- KING (464)	OVERIGE HOUTWA- REN, MET UITZON- DERING VAN MEUBELEN (465)	KURKWAREN STRO- EN RIETWAREN BORSTELS, BEZEMS, KWASTEN (466)	HOUTEN MEUBELEN (467)
1989	134.3	116.7	137.2	141.3	113.4	132.0	156.6	133.7
1990	137.8	118.3	139.0	148.7	120.2	136.1	164.7	136.3
1991	141.9	115.7	142.2	154.8	128.2	139.7	172.6	140.2
1992	144.6	115.2	140.8	158.1	124.3	143.4	173.8	144.6
1993	147.1	115.1	139.7	161.1	129.0	144.0	177.8	147.9
1992								
NOVEMBER	145.8	115.1	138.7	160.7	129.0	143.5	177.8	146.0
DECEMBER	145.9	115.1	138.7	160.7	129.0	143.5	177.8	146.1
1993								
JANUARI	146.0	115.1	137.8	160.7	129.0	143.5	177.8	146.7
FEBRUARI	146.1	115.1	137.8	160.7	129.0	144.0	177.8	146.8
MAART	146.3	115.1	139.0	160.7	129.0	144.0	177.8	146.8
APRIL	146.3	115.1	138.8	160.7	129.0	144.0	177.8	146.8
MEI	146.7	115.1	139.1	160.7	129.0	144.0	177.8	147.5
JUNI	147.2	115.1	139.0	160.7	129.0	144.0	177.8	148.3
JULI	147.4	115.1	140.5	160.8	129.0	144.0	177.8	148.3
AUGUSTUS	147.4	115.1	140.5	160.8	129.0	144.0	177.8	148.4
SEPTEMBER	147.5	115.1	140.7	160.8	129.0	144.0	177.8	148.4
OKTOBER	147.5	115.1	140.8	160.8	129.0	144.0	177.8	148.4
NOVEMBER	148.0	115.1	140.7	160.8	129.0	144.0	177.8	149.3
DECEMBER	148.7	115.1	141.1	164.7	129.0	144.0	177.8	149.3
1994								
JANUARI	148.9	115.1	141.6	166.7	123.3	144.9	177.8	149.3
FEBRUARI	149.0	115.1	141.8	167.0	123.3	148.8	177.8	149.3
MAART	149.1	115.1	141.8	167.0	123.3	148.8	177.8	149.3
APRIL	149.6	115.9	145.2	167.0	123.3	148.8	177.8	149.2

OPGELET : DE CIJFERS VAN DE LAATSTE 2 MAANDEN ZIJN STEEDS VOORLOPIGE CIJFERS
(*) DE CODES TUSSEN HAAKJES ZIJN DE NACE-CODES

**PRIJSINDEX VAN DE INDUSTRIELE PRODUCTIE (PRIJS BETAALD AAN PRODUCENT,
BINNENLANDSE MARKT) (N.A.C.E.-BEDRIJFSINDELING (*) - 1980 = 100)**

	HOUTSLIJP, PAPIER EN KARTON; PA- PIERWAREN EN KARTON- NAGE; PRO- DUKTEN VAN DRUKKERIJ- EN EN VAN UITGEVE- RIJEN (47)	HOUTSLIJP, PAPIER EN KARTON (471)	PAPIER- WAREN EN KARTON- NAGE (472)	PRODUKTEN VAN DE GRAFISCHE NIJVERHEID (473)	RUBBER- ARTIKELEN; ARTIKELEN VAN PLASTIEK (48)	RUBBER- ARTIKELEN (481)	ARTIKELEN VAN PLASTIEK (483)
1989	149.9	148.1	145.3	151.8	139.8	131.7	141.9
1990	153.0	147.3	146.4	156.3	144.4	144.1	144.5
1991	156.3	144.6	147.8	161.3	148.4	148.1	148.6
1992	155.6	133.5	150.6	161.4	149.6	155.4	148.2
1993	150.4	123.3	149.7	155.6	143.8	140.8	144.6
1992							
NOVEMBER	155.2	131.2	149.8	161.5	149.9	158.2	147.7
DECEMBER	155.2	130.9	149.6	161.5	149.8	158.2	147.6
1993							
JANUARI	149.0	125.6	149.6	153.1	144.8	140.9	145.8
FEBRUARI	148.9	124.3	149.6	153.1	144.8	140.9	145.8
MAART	148.8	124.1	149.6	153.1	144.2	140.9	145.0
APRIL	154.7	124.3	149.6	162.0	143.8	140.9	144.6
MEI	154.7	124.4	149.6	162.0	143.4	140.6	144.2
JUNI	154.6	123.6	149.6	162.0	143.4	140.6	144.2
JULI	150.9	123.7	149.6	156.3	143.6	140.9	144.4
AUGUSTUS	150.8	123.2	149.6	156.3	143.4	140.9	144.0
SEPTEMBER	150.9	122.7	150.1	156.3	143.3	140.7	144.0
OKTOBER	147.4	122.4	150.1	151.0	143.6	140.7	144.4
NOVEMBER	147.1	120.6	149.9	151.0	143.3	140.8	143.9
DECEMBER	147.1	120.6	149.9	151.0	143.0	140.8	143.6
1994							
JANUARI	147.6	119.0	149.9	151.9	143.0	142.5	143.1
FEBRUARI	147.8	120.9	149.9	151.9	142.4	142.5	142.3
MAART	147.7	120.4	149.9	151.9	142.4	142.5	142.4
APRIL	151.0	121.3	150.3	156.6	142.4	142.5	142.4

OPGELET : DE CIJFERS VAN DE LAATSTE 2 MAANDEN ZIJN STEEDS VOORLOPIGE CIJFERS
(*) DE CODES TUSSEN HAAKJES ZIJN DE NACE-CODES

	OVERIGE PRODUK- TEN VAN DE BE- EN VERWERKENDE INDUSTRIE (49)	SIERRADEN, GOUD- EN ZILVERSMEE- WERK, PARELS EN BEWERKTE SIER- RADEN (491)	PRODUKTEN VAN FOTO- EN FILM- LABORATORIA (493)	SPEELGOED, SPORTARTIKELEN (494)	OVERIGE PRODUK- TEN N.E.G. (495)
1989	125.6	96.3	147.8	139.3	206.4
1990	120.1	88.2	138.8	139.3	208.5
1991	121.5	87.0	140.6	146.5	208.5
1992	119.0	80.8	137.6	151.1	208.8
1993	124.2	91.2	138.2	150.9	208.8
1992					
NOVEMBER	119.3	82.1	134.8	151.9	208.8
DECEMBER	120.0	84.0	134.8	150.9	208.8
1993					
JANUARI	118.7	81.3	134.9	150.9	208.8
FEBRUARI	120.3	84.6	134.9	150.9	208.8
MAART	119.3	82.4	134.9	150.9	208.8
APRIL	120.0	84.0	134.9	150.9	208.8
MEI	122.0	88.1	134.9	150.9	208.8
JUNI	124.7	93.4	135.5	150.9	208.8
JULI	131.0	103.9	141.3	150.9	208.8
AUGUSTUS	125.0	91.6	141.3	150.9	208.8
SEPTEMBER	125.2	92.1	141.3	150.9	208.8
OKTOBER	127.4	96.6	141.3	150.9	208.8
NOVEMBER	127.6	96.9	141.3	150.9	208.8
DECEMBER	129.1	100.0	141.3	151.1	208.8
1994					
JANUARI	129.4	100.7	141.3	151.1	208.8
FEBRUARI	127.3	96.2	141.4	151.1	208.8
MAART	129.0	99.6	141.4	151.1	208.8
APRIL	128.2	98.1	141.4	151.1	208.8

OPGELET : DE CIJFERS VAN DE LAATSTE 2 MAANDEN ZIJN STEEDS VOORLOPIGE CIJFERS
(*) DE CODES TUSSEN HAAKJES ZIJN DE NACE-CODES

JAARSTATISTIEKEN

HOUTVERWERKENDE NIJVERHEID
 Meubelen, zetels, schrijnwerkerij, vaat- en draaiwerk, kaders en lijsten,
 kisten- en tonnennijverheid, parket, geplakt hout en geperste panelen
VESTIGINGEN DIE 5 OF MEER WERKLIEDEN TEWERKSTELLEN
JAAR 1991

**INDELING VAN DE VESTIGINGEN PER BELANGRIJKHEIDSKLASSE VOLGENS HET AANTAL OP 30 SEPTEMBER TEWERK-
 GESTELDE PERSONEN**

Omschrijving	5 tot 9	10 tot 19	20 tot 49	50 tot 99	100 tot 199	200 en meer	Totaal
Aantal vestigingen	190	273	260	63	32	17	835
Aantal werklieden	1 201	3 119	7 005	3 645	3 814	4 840	23 624
Aantal bedienden	90	391	1 037	731	643	744	3 636

Personen die niet onderworpen zijn aan de sociale zekerheid op 30 september 1991 (eigenaars en familiale helpers) : 683

AANTAL BEDIENDEN EN WERKLIEDEN TEWERKGESTELD IN DE VESTIGINGEN OP 31 MAART, 30 JUNI, 30 SEPTEMBER EN 31 DECEMBER

Personeel onderworpen aan de sociale zekerheid voor bedienden (incl. de vestigingshoofden verbonden door een arbeidsovereenkomst en de leerlingen-bedienden)				Personeel onderworpen aan de sociale zekerheid voor werklieden (incl. leerjongens-werklieden, excl. huisarbeiders)			
Datum	Mannen	Vrouwen	Totaal	Datum	Mannen	Vrouwen	Totaal
31.03.1991	2 381	1 235	3 616	31.03.1991	20 497	2 779	23 276
30.06.1991	2 353	1 224	3 577	30.06.1991	20 495	2 821	23 316
30.09.1991	2 394	1 242	3 636	30.09.1991	20 769	2 855	23 624
31.12.1991	2 396	1 246	3 642	31.12.1991(1)	20 478	2 825	23 303

Aantal arbeidsuren door de werklieden en de leerjongens-werklieden daadwerkelijk in 1991 gepresteerd : 36 323 516

INDELING PER PROVINCIE EN PER ARRONDISSEMENT VAN HET OP 30 SEPTEMBER 1991 TEWERKGESTELDE PERSONEEL

Provincies en arrondissementen	Aantal vestigingen	Bedienden			Werklieden (1)		
		Mannen	Vrouwen	Totaal	Mannen	Vrouwen	Totaal
Antwerpen	46	224	80	304	1 358	81	1 439
Mechelen	50	51	42	93	765	165	930
Turnhout	47	101	50	151	801	144	945
Antwerpen	143	376	172	548	2 924	390	3 314
Brussel-Hoogdstad	33	109	89	198	556	80	636
Halle-Vilvoorde	40	105	53	158	750	58	808
Leuven	20	69	42	111	670	144	814
Nijvel	12	8	11	19	184	1	185
Brabant	105	291	195	486	2 160	283	2 443
Henegouwen	41	44	42	86	609	33	642
Hoel en Luik	27	62	39	101	357	17	374
Verviers en Borgworm	29	50	48	98	494	20	514
Luik	56	112	87	199	851	37	888
Hasselt	44	259	110	369	1 554	227	1 781
Maaseik	22	64	30	94	480	52	532
Tongeren	14	46	16	62	284	18	302
Limburg	80	369	156	525	2 318	297	2 615
Luxemburg	15	22	24	46	256	32	288
Namen	16	44	14	58	239	12	251
Aalst	43	131	48	179	1 047	102	1 149
Dendermonde	19	40	21	61	345	15	360
Eeklo	17	56	32	88	498	63	561
Gent	37	55	36	91	637	88	725
Oudenaarde	13	26	18	44	349	23	372
Sint-Niklaas	15	70	28	98	321	6	327
O.-Vlaanderen	144	378	183	561	3 197	297	3 494
Brugge	34	113	78	191	1 658	409	2 067
Diksmuide	16	20	18	38	354	12	366
Oostende	9	20	4	24	144	17	161
Ieper	18	87	26	113	617	230	847
Kortrijk	58	227	97	324	1 958	318	2 276
Roeselare	62	135	78	213	1 632	321	1 953
Tielt en Veurne	38	156	68	224	1 852	167	2 019
W.-Vlaanderen	235	758	369	1 127	8 215	1 474	9 689
Het Rijk	835	2 394	1 242	3 636	20 769	2 855	23 624

(1) Huisarbeiders niet inbegrepen.

PERSONEELSUITGAVEN

Omschrijving	Waarde (in 1 000 F)
Brutowedden uitbetaald aan het personeel dat onderworpen is aan de sociale zekerheid voor bedienden	3 529 287
Brutolonen uitbetaald aan het personeel dat onderworpen is aan de sociale zekerheid voor : (- werklieden (huisarbeiders niet inbegrepen) (- huisarbeiders	13 061 771
Werkgeversbijdragen aan de sociale zekerheid voor : - het personeel onderworpen aan de sociale zekerheid voor bedienden - het personeel onderworpen aan de sociale zekerheid voor : (- werklieden (huisarbeiders niet inbegrepen) (- huisarbeiders	1 137 613
Verzekeringspremies tegen arbeidsongevallen	497 005
Andere personeelsuitgaven	1 272 517
Totaal	27 280 338

VERBRUIKTE STOFFEN

Omschrijving	Eenheid	Hoeveelheid	Waarde (in 1 000 F - excl. aftr. B.T.W.)
A. Brandstoffen en elektrische energie:			
- steenkool en steenkoolcokes	t	3 799	13 368
- benzine	hl	71 166	172 554
- residuele stookolie	t	34 428	131 896
- gasolie, lichte stookolie	t	337 611	344 061
- vloeibaar petroleumgas	t	1 003	9 945
- steenkoolgas, aardgas	1 000 m3	2 619	23 963
- elektrische energie aangekocht of ontvangen door cessie	1 000 kWh	469 838	1 558 040
- andere	-	-	9 348
Totaal	-	-	2 263 175
B. Grondstoffen:			
- ongezaagd hout :			
- inlandse houtsoorten	m3	1 005 417	1 470 603
- ingevoerde houtsoorten	m3	495 698	1 010 450
- gezaagd hout :			
- inlandse houtsoorten	m3	707 923	3 816 802
- ingevoerde houtsoorten	m3	919 435	8 880 673
- bewerkt hout :			
- fineerbladen (plakage)	m2	41 828 465	2 870 774
- geplakt hout	m2	11 238 073	2 328 131
- geperste panelen	m2	48 778 727	6 737 312
- andere grondstoffen :			
- ijzerwaren	-	-	2 690 275
- textiel	-	-	1 505 412
- leder	-	-	1 923 780
- plastic	-	-	1 191 935
- marmer	-	-	118 231
- spiegels en glas	-	-	683 845
- verf, vernis, was, lijm, enz.	-	-	3 474 516
- papier, karton, imitatieleder	-	-	1 160 197
- rubber	-	-	1 564 273
- standaardartikelen (deuren, ramen, rugleuningen, enz.)	-	-	6 179 265
- vlasafval	-	-	233 938
- diverse	-	-	4 153 293
Totaal	-	-	51 993 705
C. Andere stoffen :			
- verpakkingsmiddelen, recipiënten, enz.	-	-	612 790
- smeermiddelen	t	369	49 715
- stoffen gebruikt voor onderhoud en herstelling	-	-	467 390
- kleine handwerktuigen, voertuigbanden en andere niet elders genoemde benodigdheden	-	-	578 847
Totaal	-	-	1 708 742
Algemeen totaal	-	-	55 965 622

Totale inkoopwaarde (in 1 000 F - exclusief aftrekbare B.T.W.) van de goederen gekocht in 1991 om in dezelfde vorm voortverkocht of afgestaan te worden : 6 423 039

BELASTINGEN, TAKSEN EN DIVERSE UITGAVEN

Omschrijving	Waarde (in 1 000 F)
Bedrag (exclusief aftrekbare B.T.W.) gefactureerd door derden voor onderhoud en herstelling van gebouwen, machines en vervoermiddelen	2 119 133
Bedrag (exclusief aftrekbare B.T.W.) gefactureerd door derden voor het maakwerk verricht voor rekening van de vestigingen	3 446 972
Bedrag van de B.T.W. die op de door de getelde vestigingen geleverde goederen en diensten ontvangen werd	11 094 131
Bedrag van de aftrekbare B.T.W. op de aankopen	11 337 236
Bedrag van de op de uitvoervergunningen aangebrachte zegels, van de verkeersbelasting op de motorrijtuigen, van de gemeente- en provinciebelastingen	141 648
Bedrag van de onroerende voorheffing (provinciale en gemeentelijke opcentiemen inbegrepen)	153 515
Kosten (exclusief aftrekbare B.T.W.) betaald voor het vervoer uitgevoerd door derden en aangerekend buiten de aankoopfacturen om	1 867 001
Premies voor verzekering tegen brand, diefstal van autovoertuigen en schade voortvloeiend uit auto-ongevallen	595 737
Huur betaald voor gebouwen die voor beroepsdoeleinden gebruikt worden en huur betaald voor uitrustingsgoederen (exclusief aftrekbare B.T.W.)	966 550
Bankkosten (exclusief aftrekbare B.T.W.) met uitsluiting van de intresten op ontleende kapitalen	513 222
Diverse lasten (exclusief aftrekbare B.T.W.) (1)	6 162 755

LEVERINGEN

Omschrijving	Waarde van de produkten verkocht in België en aan het buitenland (in 1 000 F- exclusief B.T.W.)
Huismeubelen : - keukenmeubelen	12 623 543
- andere huismeubelen	24 881 200
Kantoormeubelen	1 663 153
Bank-, school-, laboratorium-, kantoor-, magazijn-, kerkmeubelen in hout	2 239 696
Tuin-, camping- en strandmeubelen	669 664
Radiomeubelen, T.V., piano's, orgels en harmoniums	1 109 373
Cosy-corners, divans, clubzetels, canapés, leunstoelen, geraamten inbegrepen	9 747 049
Zetels in gekromd hout, gewone stoelen, theater- en kinemazetels, enz.	3 683 350
Gebouwschrijnwerkerij (trappen, trapleuningen, deuren, ramen, rolluiken, enz.)	12 723 978
Ladders, kruiwagens, doodkisten	558 410
Vaat- en draaiwerk voor het huishouden, de nijverheid, het kantoor, en fantasievaat- en draaiwerk	678 232
Houten leesten, hakken en zolen, speelgoed en spellen, sportartikelen, artikelen voor gymnastiek, lichamelijke opvoeding, visvangstartikelen	479 299
Kaders en lijstwerk voor kaders	1 887 849
Kisten, fruitkisten, dozen, bakken	4 311 225
Friezen, parketpanelen en -plankjes	330 532
Fineerhout en schilhout	880 993
Geplakt hout (triplex, multiplex, enz.)	2 144 893
Geperste panelen	18 391 762
Blokplaten	432 936
Diverse	12 754 221
Afval	54 158
Totaal	112 245 516
waarvan uitgevoerde produkten	44 576 956

(1) Deze post omvat geen afschrijvingen, intresten of belastingen.

ANDERE INKOMSTEN

Omschrijving	Waarde (in 1 000 F)
Waarde van de constructies en de zware uitrusting voltooid door de vestigingen voor hun eigen gebruik, met hun eigen werkkrachten en buiten hun gewone activiteit om (exclusief B.T.W.)	173 018
Bedrag ontvangen door de getelde vestigingen voor industriële en niet-industriële diensten (exclusief B.T.W.)	1 825 467
Van verzekeringsmaatschappijen ontvangen vergoedingen voor schade geleden ten gevolge van brand, diefstal van autovoertuigen en auto-ongevallen	235 953
Totale waarde van de verkoop van goederen die de vestigingen verlaten hebben zonder er een bewerking ondergaan te hebben (handel; exclusief B.T.W.)	3 219 371
Andere inkomsten	1 404 077

WAARDE VAN DE VOORRADEN, VAN DE PRODUKTEN IN BEWERKING EN VAN DE BOUWWERKEN IN UITVOERING

Omschrijving	Waarde (in 1 000 F)	
	op 1 januari 1991	op 31 december 1991
A. Voorraden :		
- brandstoffen, grondstoffen en andere in bewerking te stellen produkten (exclusief aftrekbare B.T.W.)	8 729 624	8 814 063
- afgewerkte produkten en afval	4 282 247	4 824 029
- goederen bestemd om voortverkocht te worden in dezelfde vorm als die waarin ze aangekocht werden (exclusief aftrekbare B.T.W.)	1 210 417	1 247 548
B. Produkten in bewerking en bouwwerken in uitvoering :		
- produkten in bewerking, andere dan zware uitrusting	2 422 336	2 522 209
- zware uitrusting in bewerking en bouwwerken in uitvoering	111 202	120 129

INVESTERINGEN
VESTIGINGEN DIE 20 OF MEER PERSONEN TEWERKSTELLEN

(in 1 000 F)

I. Vermeerdering (exclusief aftrekbare B.T.W.)						II. Vermindering (exclusief B.T.W.)			
Nieuwe en gebruikte machines, uitrusting en voertuigen		Con- struc- tie van gebou- wen en andere bouw- werken	Aankoop van be- staande gebouwen en van bebouwde en onbebouwde terreinen		Totaal	Sociale investe- ringen	Alge- meen totaal	Verkoop van terrei- nen en cessie van gebruikte vaste ka- pitaalgoederen	
Totaal	waarvan transport- middelen voor het vervoer van en naar het bedrijf		Totaal	waarvan onbe- bouwde terrei- nen				Totaal	waarvan onbe- bouwde terrei- nen
4 223 519	589 438	981 324	265 677	49 364	5 470 520	4 955	5 475 475	382 974	12 679
III. Afschrijvingen voor het geheel van het ge- investeerde kapitaal					IV. Financiering van de investeringen				
Afschrijvingen op materieel en gereedschap			3 605 427		Financiering met eigen middelen van de ondernemingen			3 362 088	
Afschrijvingen op gebouwen en andere bouwwerken			660 782		Financiering met andere middelen dan die van de ondernemingen			2 113 387	

VLAS- EN HENNEPSPINNERIJ
VESTIGINGEN DIE 5 OF MEER WERKLIEDEN TEWERKSTELLEN
JAAR 1991

INDELING VAN DE VESTIGINGEN PER BELANGRIJKHEIDSKLASSE VOLGENS HET AANTAL OP 30 SEPTEMBER TEWERKGESTELDE PERSONEN

Omschrijving	10 tot 49	50 tot 99	100 of meer	Totaal
Aantal vestigingen	4	5		9
Aantal werklieden	105	118	556	779
Aantal bedienden	6	14	25	45

Aantal personen die niet onderworpen zijn aan de sociale zekerheid op 30 september 1991 (eigenaars en familiale helpers) : 4

AANTAL BEDIENDEN EN WERKLIEDEN IN DE VESTIGINGEN OP 31 MAART, 30 JUNI, 30 SEPTEMBER EN 31 DECEMBER 1991

Personeel onderworpen aan de sociale zekerheid voor bedienden (incl. de vestigingshoofden verbonden door een arbeidsovereenkomst en de leerlingen-bedienden)				Personeel onderworpen aan de sociale zekerheid voor werklieden (incl. leerjongens-werklieden)			
Datum	Mannen	Vrouwen	Totaal	Datum	Mannen	Vrouwen	Totaal
31.03.1991	29	22	51	31.03.1991	484	357	841
30.06.1991	30	16	46	30.06.1991	445	343	788
30.09.1991	30	15	45	30.09.1991	446	333	779
31.12.1991	30	15	45	31.12.1991	438	326	764

Aantal arbeidsuren door de werklieden en de leerjongens-werklieden daadwerkelijk in 1991 gepresteerd:
 1 074 280

PERSONEELUITGAVEN

Omschrijving	Waarde (in 1 000 F)
Brutowedden uitbetaald aan het personeel dat onderworpen is aan de sociale zekerheid voor bedienden	61 910
Brutolonen uitbetaald aan het personeel dat onderworpen is aan de sociale zekerheid voor werklieden	315 546
Werkgeversbijdragen aan de sociale zekerheid voor :	
- het personeel onderworpen aan de sociale zekerheid voor bedienden	20 415
- het personeel onderworpen aan de sociale zekerheid voor werklieden	153 820
Verzekeringspremies tegen arbeidsongevallen	5 532
Andere personeelsuitgaven	76 691
Totaal	633 914

VERBRUIKTE STOFFEN EN PRODUCTEN

Omschrijving	Eenheid	Hoeveelheid	Waarde (in 1 000 F - exclusief aftrek-bare B.T.W.)
A. Brandstoffen en elektrische energie :			
- benzine	hl	231	706
- residuele stookolie	t
- gasolie, lichte stookolie	hl	420	498
- elektrische energie aangekocht of ontvangen door cessie	1 000 kWh	13 852	54 697
- steenkoolgas, aardgas	1 000 m3	795	6 007
- andere	-	-	6 321
Totaal	-	-	68 229
B. Grondstoffen :			
- aangekocht vlas (gezwingeld en gehekeld)	t	3 245	133 774
- vlas gehekeld in de vestigingen	t	209	-
- aangekochte vlaskrotten	t	4 371	121 612
- vlaskrotten bekomen door het hekelen in de vestigingen	t	56	-
- andere (1)	-	-	131 608
Totaal	-	-	386 994
C. Andere stoffen :			
- verpakkingsmiddelen, recipiënten, enz.	-	-	11 827
- smeermiddelen	t	21	917
- stoffen gebruikt voor onderhoud en herstelling en kleine handwerktuigen, voertuigbanden en andere niet elders genoemde benodigdheden	-	-	27 156
Totaal	-	-	39 900
Algemeen totaal	-	-	495 123

Totale inkoopwaarde (in 1 000 F - exclusief aftrek-bare B.T.W.) van de goederen gekocht om in dezelfde vorm voortverkocht of afgestaan te worden : ..

BELASTINGEN, TAKSEN EN DIVERSE UITGAVEN

Omschrijving	Waarde (in 1 000 F)
Bedrag (exclusief aftrek-bare B.T.W.) gefactureerd door derden voor onderhoud en herstelling van gebouwen, machines en vervoermiddelen	45 933
Bedrag (exclusief aftrek-bare B.T.W.) gefactureerd door derden voor het maakwerk verricht voor rekening van de vestigingen	17 801
Bedrag van de B.T.W. die op de door de getelde vestigingen geleverde goederen en diensten ontvangen werd	47 672
Bedrag van de aftrek-bare B.T.W. op de aankopen	62 830
Bedrag van de op de uitvoervergunningen aangebrachte zegels, van de verkeersbelasting op de motorrijtuigen, van de gemeente- en provinciebelastingen	3 143
Bedrag van de onroerende voorheffing (provinciale en gemeentelijke opcentiemen inbegrepen)	5 706
Kosten (exclusief aftrek-bare B.T.W.) betaald voor het vervoer uitgevoerd door derden en aangerekend buiten de aankoopfacturen om	15 943
Premies voor verzekering tegen brand, diefstal van autovoertuigen en schade voortvloeiend uit auto-ongevallen	13 866
Bedrag van de huur betaald voor gebouwen die voor beroepsdoeleinden gebruikt worden en van de huur betaald voor uitrustingsgoederen (exclusief aftrek-bare B.T.W.)	6 846
Bankkosten met uitsluiting van de intresten op ontleende kapitalen (exclusief aftrek-bare B.T.W.)	3 210
Diverse lasten (exclusief aftrek-bare B.T.W.) (2)	62 681

(2) Deze post omvat geen afschrijvingen, intresten of belastingen.

.. Vertrouwelijke cijfers

(1) Inbegrepen de totale inkoopwaarde van de goederen gekocht om in dezelfde vorm voortverkocht of afgestaan te worden

PRODUKTIE, LEVERINGEN EN VOORRADEN

Produkten	Eenheid	Produkten vervaardigd of afgewerkt in de vestigingen (voor eigen rekening en voor derden tegen maakloon) Hoeveelheid	Leveringen				Voorraden op 31 december 1991 Hoeveelheid
			bestemd voor België		bestemd voor het buitenland		
			Hoeveelheid	Waarde (in 1 000 F - exclusief B.T.W.)	Hoeveelheid	Waarde (in 1 000 F)	
A. Afgewerkte produkten :							
- vlasgarens	t	3 702	515	119 934	3 125	414 697	446
- werkgarens	t	2 664	859	194 343	1 764	291 626	576
- vlasafval	t	1 563	2 119	24 859	186	2 021	493
B. Andere produkten	-	-	-	52 729	-	63 845	-
Totaal	-	-	-	391 865	-	772 189	-

Totale waarde van de verkoop (in 1 000 F - exclusief B.T.W.) van goederen die de vestigingen verlaten hebben zonder er een bewerking ondergaan te hebben : 94 036
 Andere inkomsten (in 1 000 F - exclusief aftrekbare B.T.W.): 35 623

WAARDE DER VOORRADEN EN DER PRODUKTEN IN BEWERKING

Omschrijving	Waarde (in 1 000 F)	
	op 1 januari	op 31 december
A. Voorraden :		
- brandstoffen, grondstoffen en andere in bewerking te stellen produkten (exclusief aftrekbare B.T.W.)	261 548	245 649
- afgewerkte produkten en goederen bestemd om voortverkocht te worden in dezelfde vorm als die waarin ze aangekocht werden (exclusief aftrekbare B.T.W.)	240 780	278 777
B. Produkten in bewerking	30 692	35 435

INVESTERINGEN
VESTIGINGEN DIE 20 OF MEER PERSONEN TEWERKSTELLEN

(in 1 000 F)

I. Vermeerdering (exclusief aftrekbare B.T.W.)					II. Vermindering (exclusief B.T.W.)	
Nieuwe en gebruikte machines, uitrusting en voertuigen		Bouwwerken en aankoop van bestaande gebouwen en van bebouwde en onbebouwde terreinen	Totaal	Sociale investeringen	Algemeen totaal	Verkoop van terreinen en cessie van gebruikte vaste kapitaalgoederen
Totaal	waarvan transportmiddelen voor het vervoer van en naar het bedrijf					
(1) 18 814	18 814	..	18 814	11 984
III. Afschrijvingen voor het geheel van het geïnvesteerde kapitaal			IV. Financiering van de investeringen			
Afschrijvingen op materieel en gereedschap		62 593	Financiering met eigen middelen van de ondernemingen en financiering met andere middelen dan die van de ondernemingen		18 814	
Afschrijvingen op gebouwen en andere bouwwerken		3 382				

.. Vertrouwelijke cijfers

(1) "Bouwwerken en aankoop van bestaande gebouwen en van bebouwde en onbebouwde terreinen" en "Sociale investeringen" inbegrepen

WATERINDUSTRIE

JAAR 1991

VESTIGINGEN DIE 5 OF MEER WERKLIEDEN TEWERKSTELLEN

INDELING VAN DE VESTIGINGEN PER BELANGRIJKHEIDSKLASSE VOLGENS HET AANTAL OP 30 SEPTEMBER TEWERKGESTELDE PERSONEN

Omschrijving	5 tot 19	20 tot 49	50 tot 499	500 en meer	Totaal
Aantal vestigingen	14	10	4	5	33
Aantal werklieden	100	213	574	3 053	3 940
Aantal bedienden	48	76	367	2 373	2 864

AANTAL BEDIENDEN EN WERKLIEDEN TEWERKGESTELD IN DE VESTIGINGEN OP 31 MAART, 30 JUNI, 30 SEPTEMBER EN 31 DECEMBER 1991

Personeel onderworpen aan de sociale zekerheid voor bedienden of aangesloten bij de gemeentelijke pensioenkassen (incl. de vestigingshoofden verbonden door een arbeidsovereenkomst en de leerlingen-bedienden)				Personeel onderworpen aan de sociale zekerheid voor werklieden of aangesloten bij de gemeentelijke pensioenkassen (incl. leerjongens-werklieden)			
Datum	Mannen	Vrouwen	Totaal	Datum	Mannen	Vrouwen	Totaal
31.03.1991	2 024	807	2 831	31.03.1991	3 789	193	3 982
30.06.1991	2 049	784	2 833	30.06.1991	3 778	192	3 970
30.09.1991	2 060	804	2 864	30.09.1991	3 758	182	3 940
31.12.1991	2 071	836	2 907	31.12.1991	3 777	196	3 973

Aantal arbeidsuren door de werklieden en de leerjongens-werklieden daadwerkelijk in 1991 gepresteerd :
6 407 980

PERSONEELUITGAVEN

Omschrijving	Waarde (in 1 000 F)
Brutowedden uitbetaald aan het personeel dat onderworpen is aan de sociale zekerheid voor bedienden of aan de gemeentelijke pensioenkassen	3 199 132
Brutolonen uitbetaald aan het personeel dat onderworpen is aan de sociale zekerheid voor werklieden of aan de gemeentelijke pensioenkassen	3 285 329
Werkgeversbijdragen aan de sociale zekerheid of stortingen aan de gemeentelijke pensioenkassen voor : - het bediendenpersoneel - het werkliedenpersoneel	579 709 595 196
Verzekeringspremies tegen arbeidsongevallen	107 996
Andere personeelsuitgaven	1 746 877
Totaal	9 514 239

VERBRUIKTE STOFFEN

Omschrijving	Eenheid	Hoeveelheid	Waarde (in 1 000 F - exclusief aftrekbare B.T.W.)
A. Brandstoffen en elektrische energie :			
- steenkolen en steenkoolcokes	t	11	127
- benzine	hl	27 963	63 470
- gasolie, lichte stookolie	hl	73 153	61 504
- steenkoolgas, aardgas	1 000 m3	1 301	11 079
- elektrische stroom aangekocht of ontvangen door cessie	1 000 kWh	278 231	853 484
- andere	-	-	192
Totaal	-	-	989 856
B. Grondstoffen :			
- buizen :			
- uit asbestcement en beton	-	-	45 071
- uit gietijzer	-	-	58 831
- uit andere stoffen	-	-	209 911
- meters	-	-	185 291
- bouwmaterialen	-	-	72 594
- ander materieel	-	-	467 956
- chemische produkten	t	15 123	147 387
- diverse	-	-	104 132
- aangekocht water	1 000 m3	183 008	2 303 694
Totaal	-	-	3 594 867
C. Andere stoffen :			
- smeermiddelen	t	48	2 998
- stoffen gebruikt voor onderhoud en herstelling	-	-	195 567
- kleine handwerktuigen, voertuigbanden en andere niet elders genoemde behoeften	-	-	66 933
Totaal	-	-	265 498
Algemeen totaal	-	-	4 850 221

Totale inkoopwaarde (in 1 000 F - exclusief aftrekbare B.T.W.) van goederen aangekocht in 1991 om in dezelfde vorm voortverkocht of afgestaan te worden : 131 488

BELASTINGEN, TAKSEN EN DIVERSE UITGAVEN

Omschrijving	Waarde (in 1 000 F)
Bedrag (exclusief aftrekbare B.T.W.) gefactureerd door derden voor onderhoud en herstelling van gebouwen, machines en vervoermiddelen	864 252
Bedrag (exclusief aftrekbare B.T.W.) gefactureerd door derden voor het maakwerk verricht voor rekening van de vestigingen	3 029 512
Bedrag van de B.T.W. die op de door de getelde vestigingen geleverde goederen en diensten ontvangen werd	1 819 627
Bedrag van de aftrekbare B.T.W. op de aankopen	1 690 728
Premies voor verzekering tegen brand, diefstal van autovoertuigen en schade voortvloeiend uit auto-ongevallen	70 038
Bedrag van de huur betaald voor gebouwen die voor beroepsdoeleinden gebruikt worden en van de huur betaald voor uitrustingsgoederen (exclusief aftrekbare B.T.W.)	76 023
Bankkosten met uitsluiting van de intresten op ontleende kapitalen (exclusief aftrekbare B.T.W.)	5 180
Diverse lasten (exclusief aftrekbare B.T.W.) (1)	1 130 238

(1) Deze post omvat geen afschrijvingen, -intresten of belastingen

PRODUKTIE EN VERKOOP

Omschrijving	Hoeveelheid (in 1 000 m3)
1. Opgevangen watervolume	464 496
2. Volume oppervlaktewater behandeld met het oog op de verdeling	229 976
3. Volume door andere maatschappijen afgestaan	184 871
4. Volume aan andere maatschappijen afgestaan	163 040
5. Verlies	83 817
Totaal beschikbaar voor de verdeling	632 486

Omschrijving	Waarde (in 1 000 F)
Bedrag van de verkopen	18 304 054
Totale waarde van de bouwwerken en de zware uitrusting afgewerkt voor eigen gebruik van de vestigingen en met hun eigen werkkrachten	1 547 251
Bedrag ontvangen door de getelde vestigingen voor industriële en niet-industriële diensten (exclusief B.T.W.)	2 857 100
Van verzekeringsmaatschappijen ontvangen vergoedingen voor schade geleden ten gevolge van brand, diefstal van autovoertuigen en auto-ongevallen	22 155
Andere inkomsten	736 635

WAARDE VAN DE VOORRADEN

Omschrijving	Waarde (in 1 000 F)	
	op 1.1.1991	op 31.12.1991
Brandstoffen, grondstoffen en andere in bewerking te stellen produkten, zware uitrusting en bouwwerken in uitvoering	1 382 362	1 569 811

INVESTERINGEN

VESTIGINGEN DIE 20 OF MEER PERSONEN TEWERKSTELLEN

(in 1 000 F)

I. Vermeerdering (exclusief aftrekbare B.T.W.)					II. Vermindering (exclusief B.T.W.)	
Nieuwe en gebruikte machines, uitrusting en voertuigen		Constructie en aankoop van bestaande gebouwen en van bebouwde en onbebouwde terreinen		Algemeen totaal	Verkoop van terreinen en cessie van gebruikte vaste kapitaalgoederen	
Totaal	waarvan transportmiddelen voor het vervoer van en naar het bedrijf	Totaal	waarvan onbebouwde terreinen		Totaal	waarvan onbebouwde terreinen
3 057 190	178 621	2 716 379	..	5 773 569	1 093 522	..

III. Afschrijvingen voor het geheel van het geïnvesteerde kapitaal		IV. Financiering van de investeringen	
Afschrijvingen op materieel en gereedschap	3 080 314	Financiering met eigen middelen van de ondernemingen	3 744 198
Afschrijvingen op gebouwen en andere bouwwerken	1 328 525	Financiering met andere middelen dan die van de ondernemingen	2 029 371

.. Vertrouwelijke cijfers

CEMENTNIJVERHEID
JAAR 1991
VESTIGINGEN DIE 5 OF MEER WERKLIEDEN TEWERKSTELLEN

INDELING VAN DE VESTIGINGEN PER BELANGRIJKHEIDSKLASSE VOLGENS HET AANTAL OP 30 SEPTEMBER TEWERKGESTELDE PERSONEN

Omschrijving	50 tot 199	200 of meer	Totaal
Aantal vestigingen	7	3	10
Aantal werklieden	348	835	1 183
Aantal bedienden	300	362	662

AANTAL BEDIENDEN EN WERKLIEDEN TEWERKGESTELD IN DE VESTIGINGEN OP 31 MAART, 30 JUNI, 30 SEPTEMBER EN 31 DECEMBER

Personeel onderworpen aan de sociale zekerheid voor bedienden (incl. de vestigingshoofden verbonden door een arbeidsovereenkomst en de leerlingen-bedienden)				Personeel onderworpen aan de sociale zekerheid voor werklieden (inclusief leerjongens-werklieden)			
Datum	Mannen	Vrouwen	Totaal	Datum	Mannen	Vrouwen	Totaal
31. 3.1991	487	168	655	31. 3.1991	1 178	9	1 187
30. 6.1991	483	170	653	30. 6.1991	1 173	9	1 182
30. 9.1991	485	177	662	30. 9.1991	1 176	7	1 183
31.12.1991	478	174	652	31.12.1991	1 174	8	1 182

Aantal arbeidsuren door de werklieden en de leerjongens-werklieden daadwerkelijk in 1991 gepresteerd :
 1 679 030

PERSONEELSGUITAVEN

Omschrijving	Waarde (in 1 000 F)
Brutowedden uitbetaald aan het personeel dat onderworpen is aan de sociale zekerheid voor bedienden	1 057 535
Brutolonen uitbetaald aan het personeel dat onderworpen is aan de sociale zekerheid voor werklieden	1 030 872
Werkgeversbijdragen aan de sociale zekerheid voor : - het personeel onderworpen aan de sociale zekerheid voor bedienden - het personeel onderworpen aan de sociale zekerheid voor werklieden	358 545 529 526
Verzekeringspremies tegen arbeidsongevallen	52 945
Andere personeelsuitgaven	293 492
Totaal	3 322 915

VERBRUIKTE STOFFEN EN PRODUKTEN

Omschrijving	Eenheid	Hoeveelheid
A. Brandstoffen en elektrische energie :		
- steenkolen, steenkoolbriketten en steenkoolcokes	t	580 990
- benzine	hl	423
- residuele stookolie	t	45 536
- gasolie, lichte stookolie	hl	59 344
- steenkoolgas, aardgas	1 000 m3	29 427
- elektrische energie (aangekocht, ontvangen door cessie of voortgebracht in de vestigingen)	1 000 kWh	748 679
B. Grondstoffen :		
natuurcalciumcarbonaat, lei, klei, kalksteen, gips, gegraneerde hoogovenslakken, klinker aangekocht om in de inrichting bewerkt te worden, stoffen samengesteld op basis van ijzer	t	12 091 054
C. Andere stoffen :		
- vuurvaste steen	t	6 938
- kogels	t	717
- papieren zakken	1 000 zakken	27 746
- smeermiddelen	t	640

VERVAARDIGDE OF AFGEWERKTE PRODUKTEN, LEVERINGEN EN VOORRADEN

Afgewerkte produkten	Eenheid	Produkten in de vestigingen vervaardigd of afgewerkt voor eigen rekening Hoeveelheid	Geleverde produkten		Voorraden op 31 december Hoeveelheid
			Hoeveelheid	Waarde (af-fabriek) in 1 000 F - exclusief B.T.W.	
Gemalen Portlandcement en uitgevoerde klinker	t	4 712 669	4 576 487	9 663 100	309 892
Metaalcement (hoogoven-, ijzer-, permetaal- en overgesulfateerd cement)	t	2 622 760	2 634 651	6 155 935	68 450
Andere produkten (afval inbegrepen)	-	-	-	1 315 867	-
Totaal	-	-	-	17 134 902	-

Waarde van de andere inkomsten (in 1 000 F) : 2 282 443 (1)

(1) Inbegrepen de totale waarde van de verkoop van goederen die de vestigingen verlaten hebben zonder er een bewerking ondergaan te hebben (exclusief B.T.W.)

WAARDE VAN DE VOORRADEN EN VAN DE PRODUKTEN IN BEWERKING

Omschrijving	Waarde (in 1 000 F)	
	op 1 januari	op 31 december
Brandstoffen, grondstoffen en andere in bewerking te stellen produkten, exclusief aftrekbare B.T.W.	2 795 636	2 643 196
Afgewerkte produkten	242 340	257 365
Produkten in bewerking	392 108	350 995

INVESTERINGEN
VESTIGINGEN DIE 20 OF MEER PERSONEN TEWERKSTELLEN

(in 1 000 F)

I. Vermeerdering (exclusief aftrekbare B.T.W.)					II. Vermindering (exclusief B.T.W.)			
Nieuwe en gebruikte machines, uitrusting en voertuigen		Constructie en aankoop van bestaande gebouwen en andere bouwwerken en van bebouwde en onbebouwde terreinen		Totaal	Sociale investeringen	Algemeen totaal	Verkoop van terreinen en cessie van gebruikte vaste kapitaalgoederen	
Totaal	waarvan transportmiddelen voor het vervoer van en naar het bedrijf	Totaal	waarvan onbebouwde terreinen				Totaal	waarvan onbebouwde terreinen
1 561 777	74 047	216 089	..	1 777 866	-	1 777 866	288 993	230 209

III. Afschrijvingen voor het geheel van het geïnvesteerde kapitaal		IV. Financiering van de investeringen	
Afschrijvingen op materieel en gereedschap	1 637 786	Financiering met eigen middelen van de ondernemingen	1 777 866
Afschrijvingen op gebouwen en andere bouwwerken	120 212	Financiering met andere middelen dan die van de ondernemingen van de ondernemingen	-

.. Vertrouwelijk cijfer

NIJVERHEID DER CEMENTAGGLOMERATEN
VESTIGINGEN DIE 5 OF MEER WERKLIEDEN TEWERKSTELLEN
JAAR 1991

INDELING VAN DE VESTIGINGEN PER BELANGRIJKHEIDSKLASSE VOLGENS HET AANTAL OP 30 SEPTEMBER TEWERKGESTELDE PERSONEN

Omschrijving	5 tot 9	10 tot 19	20 tot 49	50 tot 99	100 tot 199	200 en meer	Totaal
Aantal vestigingen	24	53	64	17	9	4	171
Aantal werklieden	144	588	1 693	991	1 041	915	5 372
Aantal bedienden	15	118	443	188	197	244	1 205

Personen die niet onderworpen zijn aan de sociale zekerheid op 30 september 1991 (eigenaars en familiale helpers) : 145

AANTAL BEDIENDEN EN WERKLIEDEN TEWERKGESTELD IN DE VESTIGINGEN OP 31 MAART, 30 JUNI, 30 SEPTEMBER EN 31 DECEMBER 1991

Personeel onderworpen aan de sociale zekerheid voor bedienden (incl. de vestigingshoofden verbonden door een arbeidsovereenkomst en de leerlingen-bedienden)				Personeel onderworpen aan de sociale zekerheid voor werklieden (incl. leerjongens-werklieden)			
Datum	Mannen	Vrouwen	Totaal	Datum	Mannen	Vrouwen	Totaal
31.03.1991	861	285	1 146	31.03.1991	5 185	56	5 241
30.06.1991	892	292	1 184	30.06.1991	5 276	56	5 332
30.09.1991	910	295	1 205	30.09.1991	5 317	55	5 372
31.12.1991	908	297	1 205	31.12.1991	5 283	54	5 337

Aantal arbeidsuren door de werklieden en de leerjongens-werklieden daadwerkelijk in 1991 gepresteerd : 7 985 305

INDELING PER PROVINCIE VAN HET OP 30 SEPTEMBER TEWERKGESTELDE PERSONEEL

Provincies	Aantal vestigingen	Bedienden			Werklieden		
		Mannen	Vrouwen	Totaal	Mannen	Vrouwen	Totaal
Antwerpen	30	212	68	280	928	14	942
Brabant	20	98	40	138	485	3	488
Henegouwen	7	9	11	20	130	-	130
Luik	10	22	7	29	118	3	121
Limburg	31	237	57	294	1 131	9	1 140
Luxemburg	7	3	9	12	64	2	66
Namen	5	77	24	101	329	2	331
Oost-Vlaanderen	19	63	27	90	617	5	622
West-Vlaanderen	42	189	52	241	1 515	17	1 532
Het Rijk	171	910	295	1 205	5 317	55	5 372

PERSONEELSUITGAVEN

Omschrijving	Waarde (in 1 000 F)
Brutowedden uitbetaald aan het personeel dat onderworpen is aan de sociale zekerheid voor bedienden	1 293 735
Brutolonen uitbetaald aan het personeel dat onderworpen is aan de sociale zekerheid voor werklieden	3 329 142
Werkgeversbijdragen aan de sociale zekerheid voor :	
- het personeel onderworpen aan de sociale zekerheid voor bedienden	421 250
- het personeel onderworpen aan de sociale zekerheid voor werklieden	1 690 743
Verzekeringspremies tegen arbeidsongevallen	198 196
Andere personeelsuitgaven	493 708
Totaal	7 426 774

VERBRUIKTE STOFFEN EN PRODUKTEN

Omschrijving	Eenheid	Hoeveelheid	Waarde (in 1 000 F - exclusief aftrek- bare B.T.W.)
A. Brandstoffen en elektrische energie :			
- benzine	hl	13 235	27 415
- residuele stookolie	t	6 599	24 495
- gasolie, lichte stookolie	hl	225 020	238 368
- vloeibaar petroleumgas	t	420	4 938
- steenkoolgas, aardgas	1 000 m3	1 936	13 400
- elektrische energie aangekocht of ontvangen door cessie en voortgebracht in de vestigingen	1 000 kWh	74 973	286 823
- andere (hout, stoom, enz.)	-	-	4 281
Totaal	-	-	599 720
B. Grondstoffen :			
- cement	t	1 251 247	3 724 422
- sintels	t	22 837	7 198
- slakken, grint, steengruis	t	1 561 630	530 875
- marmertoeslag en granito	t	55 206	147 805
- bims	t
- zandsteen	t	192 224	83 737
- porfier	t	523 359	230 596
- kalksteen	t	1 370 675	499 860
- toeslagstoffen n.e.g.	t	972	1 795
- zand	t	3 270 721	828 969
- ijzer en staal	t	158 695	2 191 658
- calciumchloride	t	794	4 250
- kleurstoffen	t	3 591	145 107
- diverse	-	-	1 677 604
Totaal	-	-	10 073 876
C. Andere stoffen :			
- vormen	-	-	95 796
- verpakkingsmiddelen, recipiënten, enz.	-	-	237 266
- smeermiddelen	t	1 238	49 311
- stoffen gebruikt voor onderhoud en herstelling	-	-	361 358
- kleine handwerktuigen, voertuigbanden en andere niet elders genoemde benodigdheden	-	-	128 341
Totaal	-	-	872 072
Algemeen totaal	-	-	11 545 668

Totale inkoopwaarde (in 1 000 F - exclusief aftrekbare B.T.W.) van de goederen gekocht in 1991 om in dezelfde vorm voortverkocht of afgestaan te worden : 3 694 085
.. Vertrouwelijke cijfers.

BELASTINGEN, TAKSEN EN DIVERSE UITGAVEN

Omschrijving	Waarde (in 1 000 F)
Bedrag (exclusief aftrekbare B.T.W.) gefactureerd door derden voor onderhoud en herstelling van gebouwen, machines en vervoermiddelen	960 894
Bedrag (exclusief aftrekbare B.T.W.) gefactureerd door derden voor het maakwerk verricht voor rekening van de vestigingen	1 157 460
Bedrag van de B.T.W. die op de door de getelde vestigingen geleverde goederen en diensten ontvangen werd	4 323 074
Bedrag van de aftrekbare B.T.W. op de aankopen	3 659 605
Bedrag van de op de uitvoervergunningen aangebrachte zegels, van de verkeersbelasting op de motorrijtuigen, van de gemeente- en provinciebelastingen	71 984
Bedrag van de onroerende voorheffing (provinciale en gemeentelijke opcentiemen inbegrepen)	58 598
Kosten (exclusief aftrekbare B.T.W.) betaald voor het vervoer uitgevoerd door derden en aangerekend buiten de aankoopfacturen om	890 792
Premies voor verzekering tegen brand, diefstal van autovoertuigen en tegen schade voortvloeiend uit auto-ongevallen	113 529
Bedrag van de huur betaald voor gebouwen die voor beroepsdoeleinden gebruikt worden en van de huur betaald voor uitrustingsgoederen (exclusief aftrekbare B.T.W.)	341 761
Bankkosten met uitsluiting van de intresten op ontleende kapitalen (exclusief aftrekbare B.T.W.)	46 049
Diverse lasten (exclusief aftrekbare B.T.W.) (1)	1 445 771

LEVERINGEN

Omschrijving	Eenheid	In België en aan het buitenland geleverde producten	
		Hoeveelheid	Waarde (in 1 000 F - exclusief B.T.W.)
I. BETON VOOR WEGENBOUW :			
- bekledingen :			
- betontegels	m2	3 158 302	561 363
	t	330 226	
- betonkeien	m2	6 381 111	1 810 492
	t	1 106 781	
- boordstenen en straatgoten :			
- boordstenen	str. m.	3 451 678	453 673
	t	291 834	
- straatgoten en watergreppels	str. m.	1 318 839	265 129
	t	150 069	
- buizen	str. m.	1 467 386	1 329 502
	t	479 435	
- andere :			
- kabelafdekstenen	str. m.	821 235	45 625
	t	16 898	
- elementen voor wegenbovenbouw en signalisatie (stootranden, bakens, afstandpalen, blokken voor fietsstaanders, enz.)	t	16 618	59 019
- ander beton voor wegenbouw (straatontvangers, vetafscheiders, enz.)	t	135 774	302 036
II. BOUWELEMENTEN :			
- volledige geprefabriceerde constructies (bungalows, woningen, garages, enz.) loodsen inbegrepen	t	119 163	516 713
- grote bouwelementen :			
- elementen voor buitenmuren en gordijnmuurgevels	m2	1 403 596	1 537 429
	t	471 127	
- andere	t	456 883	2 292 362

(1) Deze post omvat geen afschrijvingen, intresten of belastingen.

LEVERINGEN (vervolg)

Omschrijving	Eenheid	In België en aan het buitenland geleverde produkten	
		Hoeveelheid	Waarde (in 1 000 F - exclusief B.T.W.)
- geprefabriceerde vloerplaten met inbegrip van welfsels, verloren bekistingen, onderdakplaten, dakplaten	m2 t	10 086 079 1 846 574	6 030 142
- blokken voor metselwerk :			
- in extra licht, zeer licht en licht beton	m3 t	594 943 435 829	885 312
- in halfzwaar en zwaar beton	m3 t	669 021 995 400	978 358
- geprefabriceerde elementen met decoratieve vlakken :			
- gevelelementen in kunststeen en in hersamengestelde steen	m2 t	43 885 61 960	1 047 607
- granitostukken en dergelijke (traptreden, enz.)	m2 t	41 609 5 884	220 535
- dallen in sierbeton voor hovingen, terrassen	m2 t	2 759 359 271 336	1 169 523
- kokers, vensterramen en elementen voor baaien	t	42 304	172 238
- vloertegels :			
- cementtegels	m2 t	336 782 24 539	97 738
- marmermozaïektegels	m2 t	1 245 049 66 798	472 097
- andere bouwelementen :			
- muurdekstenen	t	3 076	21 834
- waterputten	aantal t	19 531 49 098	124 140
- septische putten	aantal t	14 090 31 010	87 917
- andere	t	68 612	201 603
III. DIVERSE			
- palen voor vervoer van drijfkracht en voor verlichting	aantal t	12 372 16 319	140 799
- dampalen en -planken, spoorwegdwarsliggers	t	109 493	506 555
- stukken voor de landbouw, loodsen niet inbegrepen	t	126 983	359 581
- afsluitingspalen en -platen	t	36 999	139 819
- sierbeton voor hovingen, grafmonumenten, enz.	t	554	10 977
- grafkelders	aantal t	2 092 3 413	18 745
IV. ANDERE PRODUKTEN (1)	-	-	2 135 142
Totaal :	-	-	23 994 005

(1) Leveringen van stortklaar beton niet inbegrepen : Hoeveelheid (in m3) : 190 701
 Waarde (in 1 000 F) : 364 332

Omschrijving	Waarde (in 1 000 F)
Totale waarde van de leveringen (exclusief B.T.W.) in België aan het buitenland	20 003 467 3 990 538
Totale waarde van de bouwwerken en de zware uitrusting voltooid door de getelde vestigingen voor hun eigen gebruik, met hun eigen werkkrachten en buiten hun gewone activiteit (exclusief B.T.W.)	92 499
Bedrag ontvangen door de getelde vestigingen voor industriële en niet-industriële diensten (exclusief B.T.W.)	1 386 483
Bedrag der vergoedingen ontvangen van verzekeringsmaatschappijen	13 130
Totale waarde van de verkoop van goederen die de vestigingen verlaten hebben zonder er een bewerking ondergaan te hebben (exclusief B.T.W.)	4 688 251
Andere inkomsten	624 263

WAARDE VAN DE VOORRADEN EN VAN DE PRODUKTEN IN BEWERKING

Omschrijving	Waarde (in 1 000 F)	
	op 1 januari	op 31 december
Brandstoffen, grondstoffen en andere in bewerking te stellen produkten (exclusief aftrekbare B.T.W.)	803 869	845 154
Afgewerkte produkten	1 792 811	1 944 084
Goederen bestemd om voortverkocht te worden in dezelfde vorm als die waarin ze aangekocht werden (exclusief aftrekbare B.T.W.)	358 262	344 600
Produkten in bewerking en bouwwerken in uitvoering	144 836	279 236

INVESTERINGEN
VESTIGINGEN DIE 20 OF MEER PERSONEN TEWERKSTELLEN

(In 1 000 F)

I. Vermeerdering (exclusief aftrekbare B.T.W.)							II. Vermindering (exclusief B.T.W.)		
Nieuwe en gebruikte machines, uitrusting en voertuigen		Con-structie van gebouwen en andere bouw-werken	Aankoop van be-stande gebouwen en van bebouwde en onbebouwde terreinen		Totaal	Sociale investe-ringen	Alge-meen totaal	Verkoop van ter-reinen en cessie van gebruikte vaste kapitaal-goederen	
Totaal	waarvan trans-portmid-delen voor het vervoer van en naar het bedrijf		Total	waarvan onbe-bouwde terreinen				Totaal	waarvan onbebouw-de ter-reinen
1 601 781	212 512	259 853	262 962	72 603	2 124 596	7 568	2 132 164	150 235	8 661

III. Afschrijvingen voor het geheel van het ge-investeerde kapitaal		IV. Financiering van de investeringen	
Afschrijvingen op materieel en gereedschap	1 155 573	Financiering met eigen middelen van de ondernemingen	1 319 687
Afschrijvingen op gebouwen en andere bouwwerken	214 690	Financiering met andere middelen dan die van de ondernemingen	812 477

**BETONCENTRALES
VESTIGINGEN DIE 5 OF MEER WERKLIEDEN TEWERKSTELLEN
JAAR 1991**

INDELING VAN DE VESTIGINGEN PER BELANGRIJKHEIDSKLASSE VOLGENS HET AANTAL OP 30 SEPTEMBER TEWERKGESTELDE PERSONEN

Omschrijving	5 tot 9	10 tot 19	20 en meer	Totaal
Aantal vestigingen	13	18	30	61
Aantal werklieden	60	201	1 195	1 456
Aantal bedienden	29	55	218	302

Aantal personen die niet onderworpen zijn aan de sociale zekerheid op 30 september 1991 (eigenaars en familiale helpers) : 19

AANTAL BEDIENDEN EN WERKLIEDEN TEWERKGESTELD IN DE VESTIGINGEN OP 31 MAART, 30 JUNI, 30 SEPTEMBER EN 31 DECEMBER 1991

Personeel onderworpen aan de sociale zekerheid voor bedienden (incl. de vestigingshoofden verbonden door een arbeidsovereenkomst en de leerlingen-bedienden)		Personeel onderworpen aan de sociale zekerheid voor werklieden (incl. leerjongens-werklieden)	
Datum	Totaal	Datum	Totaal
31 maart 1991	297	31 maart 1991	1 457
30 juni 1991	301	30 juni 1991	1 425
30 september 1991	302	30 september 1991	1 456
31 december 1991	306	31 december 1991	1 477

Aantal arbeidsuren door de werklieden en de leerjongens-werklieden daadwerkelijk in 1991 gepresteerd : 2 378 548

INDELING PER PROVINCIE VAN HET OP 30 SEPTEMBER 1991 TEWERKGESTELDE PERSONEEL

Provincies	Aantal vestigingen	Bedienden	Werklieden
Antwerpen	10	46	261
Limburg	7	20	139
Brabant	8	82	217
Henegouwen	10	29	188
Luik	4	20	171
Namen en Luxemburg	5	11	69
Oost-Vlaanderen	7	43	226
West-Vlaanderen	10	51	185
Het Rijk	61	302	1 456

PERONEELSUITGAVEN

Omschrijving	Waarde (in 1 000 F)
Brutowedden uitbetaald aan het personeel dat onderworpen is aan de sociale zekerheid voor bedienden	341 035
Brutolonen uitbetaald aan het personeel dat onderworpen is aan de sociale zekerheid voor werklieden	1 005 632
Werkgeversbijdragen aan de sociale zekerheid voor : - het personeel onderworpen aan de sociale zekerheid voor bedienden - het personeel onderworpen aan de sociale zekerheid voor werklieden	128 147 724 345
Verzekeringspremies tegen arbeidsongevallen	66 006
Andere personeelsuitgaven	118 548
Totaal	2 383 713

(1) Deze statistiek bevat niet de ondernemingen en de vestigingen waarvan de hoofd activiteit behoort tot de bouwnijverheid of tot de nijverheid van cement-agglomeraten en die als neven activiteit stortklaarbeton produceren.

VERBRUIKTE STOFFEN EN PRODUCTEN

Omschrijving	Eenheid	Hoeveelheid	Waarde (in 1 000 F - exclusief aftrekbare B.T.W.)
A. Brandstoffen en elektrische energie :			
- benzine	hl	1 495	3 479
- residuele stookolie	t	311	1 348
- gasolie, lichte stookolie	hl	177 538	260 272
- elektrische energie aangekocht of ontvangen door cessie	1 000 kWh	19 764	82 011
- andere	-	-	99
Totaal	-	-	347 209
B. Grondstoffen :			
- cement	t	1 608 408	4 355 824
- toeslagstoffen	t	12 934 151	3 129 704
- hulpmiddelen	-	-	145 368
- aangekocht water	m3	421 422	15 031
- diversen	-	-	24 912
Totaal	-	-	7 670 839
C. Andere stoffen :			
- verpakkingmiddelen, recipienten, enz...	-	-	7 855
- smeermiddelen	kg	268 743	11 398
- stoffen gebruikt voor onderhoud en herstelling	-	-	133 356
- kleine handwerktuigen, voertuigbanden en andere niet elders genoemde behoeften.	-	-	36 166
Totaal	-	-	188 775
Algemeen totaal	-	-	8 206 823

Totale inkoopwaarde (in 1 000 F - exclusief aftrekbare B.T.W.) van de goederen gekocht om in dezelfde vorm voortverkocht of afgestaan te worden : 1 410 076

BELASTINGEN, TAKSEN EN DIVERSE UITGAVEN

Omschrijving	Waarde (in 1 000 F)
Bedrag (exclusief aftrekbare B.T.W.) gefactureerd door derden voor onderhoud en herstelling van gebouwen, machines en vervoermiddelen	530 148
Bedrag (exclusief aftrekbare B.T.W.) gefactureerd door derden voor het maakwerk verricht voor rekening van de vestigingen	223 191
Bedrag van de B.T.W. die op de door de getelde vestigingen geleverde goederen en diensten ontvangen werd	1 687 417
Bedrag van de aftrekbare B.T.W. op de aankopen	2 130 367
Bedrag van de op de uitvoervergunningen aangebrachte zegels, van de verkeersbelasting op de motorrijtuigen, van de gemeente- en provinciebelastingen	48 197
Bedrag van de onroerende voorheffing (provinciale en gemeentelijke opcentiemen inbegrepen)	31 788
Kosten (exclusief aftrekbare B.T.W.) betaald voor het vervoer uitgevoerd door derden en aangerekend buiten de aankoopfacturen om	510 709
Premies voor verzekering tegen brand, diefstal van autovoertuigen en tegen schade voortvloeiend uit auto-ongevallen	44 762
Bedrag van de huur betaald voor gebouwen die voor beroepsdoeleinden gebruikt worden en van de huur betaald voor uitrustingsgoederen (exclusief aftrekbare B.T.W.)	152 191
Bankkosten met uitsluiting van de intresten op ontleende kapitalen (exclusief aftrekbare B.T.W.)	8 791
Diverse lasten (exclusief aftrekbare B.T.W.) (1)	553 669

(1) Deze post omvat geen afschrijvingen, intresten of belastingen.

PRODUKTIE EN INKOMSTEN

Produktie van stortklaar beton (in m3)	5 867 470
Leveringen : Hoeveelheid (in m3)	5 890 694
Waarde (in 1000 F - exclusief B.T.W.)	12 782 590
Bedrag ontvangen door de getelde vestigingen voor industriële en niet-industriële diensten (in 1 000 F - exclusief B.T.W.)	498 059
Van verzekeringsmaatschappijen ontvangen vergoedingen voor schade geleden ten gevolge van brand, diefstal van autovoertuigen en auto-ongevallen (in 1 000 F)	5 946
Totale waarde van de verkoop van goederen die de vestigingen verlaten hebben zonder er een bewerking ondergaan te hebben (in 1 000 F - exclusief B.T.W.)	1 672 204
Andere ontvansten (in 1 000 F - exclusief B.T.W.)	5 934

VARIATIE VAN DE WAARDE VAN DE VOORRADEN

Omschrijving	Waarde (in 1 000 F)
Brandstoffen, grondstoffen en andere in bewerking te stellen produkten (exclusief aftrekbare B.T.W.)	+ 8 567
Goederen bestemd om voortverkocht te worden in dezelfde vorm als die waarin ze aangekocht werden, afgewerkte produkten en bouwwerken in uitvoering (exclusief aftrekbare B.T.W.)	+ 129

- = Vermindering van 1 januari tot 31 december.

+ = Vermeerdering van 1 januari tot 31 december.

**INVESTERINGEN
VESTIGINGEN DIE 20 OF MEER PERSONEN TEWERKSTELLEN (in 1 000 F)**

I. Vermeerdering (exclusief aftrekbare B.T.W.)						II. Vermindering (exclusief B.T.W.)		
Nieuwe en gebruikte machines, uitrusting en voertuigen		Constructie en aankoop van bestaande gebouwen en van bebouwde en onbebouwde terreinen		Totaal	Sociale investeringen	Algemeen totaal	Verkoop van terreinen en cessie van gebruikte vaste kapitaalgoederen	
Totaal	waarvan transportmiddelen voor het vervoer van en naar het bedrijf	Totaal	waarvan onbebouwde terreinen				Totaal	waarvan onbebouwde terreinen
738 866	451 288	39 993	..	778 859	-	778 859	98 537	-
III. Afschrijvingen voor het geheel van het geïnvesteerde kapitaal				IV. Financiering van de investeringen				
Afschrijvingen op materieel en gereedschap		653 164		Financiering met eigen middelen van de ondernemingen			708 066	
Afschrijvingen op gebouwen en andere bouwwerken		61 543		Financiering met andere middelen dan die van de ondernemingen			70 793	

. . . Vertrouwelijk cijfer

