

INDUSTRIËLE STATISTIEKEN



1993

MAANDSCHRIFT

MEI Nr 5

NATIONAAL INSTITUUT VOOR DE STATISTIEK

KONINKRIJK BELGIË

MINISTERIE VAN ECONOMISCHE ZAKEN

INDUSTRIËLE STATISTIEKEN

1993

MAANDSCHRIFT

MEI N^r 5

Verkrijgbaar bij het **NATIONAAL INSTITUUT VOOR DE STATISTIEK**

22^{ste} JAARGANG

Leuvenseweg, 44 - 1000 Brussel
Rubenslei, 2 - 2018 Antwerpen
Coupure rechts, 620 - 9000 Gent

| | | | |
|------------|------------|---|---------|
| Dit nummer | België | : | 160 F |
| | Buitenland | : | 200 BF |
| Abonnement | België | : | 1400 F |
| | Buitenland | : | 1750 BF |

Postrekening N^o 000-2005886-23 van het
NIS, Leuvenseweg, 44 - 1000 Brussel

CONVENTIONELE TEKENS

| | |
|--|-----|
| Gegevens ontbreken | .. |
| O of minder dan de helft van de gebruikte eenheid | - |
| Voorlopige cijfers | (*) |
| Verbeterde cijfers | ▪ |
| De komma wordt gebruikt om de eenheden af te zonderen van de decimalen | , |

AUTEURSRECHT VOORBEHOUDEN

Het reproduceren van de inhoud van deze publikatie is niet toegestaan, noch geheel, noch gedeeltelijk, noch in de oorspronkelijke, noch in bewerkte vorm, tenzij met schriftelijke machtiging vanwege het **Nationaal Instituut voor de Statistiek**.

Het gebruiken van de inhoud van deze publikatie als toelichting of bewijsvoering in een artikel, een boekbespreking of een boek is toegestaan, mits de bron duidelijk en nauwkeurig wordt vermeld.

INHOUDSOPGAVE

MAANDSTATISTIEKEN

I. Indexcijfers van de nijverheidsproductie 7

A. Voortschrijdend gemiddelde van de indexcijfers van de twaalf laatste maanden 7

B. Bruto-indexcijfers 10

II. Industriële productie in absolute cijfers 20

Steenkool- en ijzermijnen. Opvangen van mijngas 20

Leveringen van Belgische steenkolen op de binnenlandse markt. Invoer en uitvoer van steenkolen 20

Winning van bouwsteen en andere niet-metaalhoudende mineralen 21

Voedingsnijverheid 22

Tabaksnijverheid 26

Weverij 28

Breigoednijverheid 32

Kleding- en confectienijverheid 34

Schoenen- en pantoffelnijverheid 36

Hout- en aanverwante nijverheid 37

Papiernijverheid 38

Leder- en rubbernijverheid 39

Zeepnijverheid 39

Scheikundige nijverheid 40

Nijverheid van de petroleumderivaten 41

Steenkoolagglomeraat- en cokesfabrieken 42

Netto-productie, invoer en uitvoer van gas 43

Nijverheid van de niet-metaalhoudende mineralen 43

Ijzer- en staalnijverheid 45

Non-ferrometalen 46

Metaalverwerkende nijverheid 47

Plastiekverwerkende nijverheid 53

Verzendingen van de metaalverwerkende nijverheid (driemaandelijke gegevens) 55

Elektriciteit 68

Waterdistributie 68

JAARSTATISTIEKEN

Jaar 1990

- Koekjes-, beschuit- en peperkoeknijverheid 89

- Fabricatie van diverse dranken 93

- Zeepnijverheid en nijverheid der synthetische wasmiddelen onderhoudsprodukten, parfumerieën en schoonheidsprodukten 97

- Margarinenijverheid 103

- Kleding- en confectienijverheid 107

- Metaalverwerkende nijverheid 115

STATISTIEK VAN DE TOEGESTANE EN BEGONNEN GEBOUWEN

- Bouwvergunningen verleend voor nieuwe woongebouwen - Indeling per provincie 133

- Bouwvergunningen verleend voor nieuwe niet-woongebouwen - Indeling per provincie 133

- Nieuwe woongebouwen 134

- Nieuwe niet-woongebouwen 134

- Nieuwe niet-woongebouwen waarvoor een vergunning werd verleend, naar ruimtecategorie 135

- Nieuwe begonnen niet-woongebouwen, naar ruimtecategorie 136

- Vergunningen afgeleverd voor de verbouwing van woongebouwen - Indeling per provincie 137

- Woongebouwen waarvan de verbouwing begonnen is - Indeling per provincie 137

- Vergunningen afgeleverd voor de verbouwing van niet-woongebouwen - Indeling per provincie 138

- Niet-woongebouwen waarvan de verbouwing begonnen is - Indeling per provincie 138

- Bouwvergunningen verleend voor nieuwe woongebouwen - Indeling per gewest 139

- Bouwvergunningen verleend voor nieuwe niet-woongebouwen - Indeling per gewest 139

- Bouwvergunningen verleend voor nieuwe gebouwen : december 1992 140

- Nieuwe begonnen gebouwen : december 1992 141

- Nieuwe woongebouwen waarvoor een vergunning werd verleend, naar niveaucategorie 142

- Nieuwe begonnen woongebouwen, naar niveaucategorie 143

- Nieuwe niet-woongebouwen waarvoor een vergunning werd verleend naar bestemming 144

- Nieuwe begonnen niet-woongebouwen naar bestemming 145

MAANDSTATISTIEKEN

I. INDEXCIJFERS VAN DE INDUSTRIELE PRODUCTIE (1985 = 100)

A. VOORTSCHRIJDEND GEMIDDELDE VAN DE LAATSTE 12 MAANDEN (1)
ALGEMENE INDEXCIJFERS EN INDEXCIJFERS NAAR DE BESTEMMING DER GOEDEREN

| | ALGEMEEN INDEXCIJFER VAN DE INDUSTRIELE PRODUCTIE | | INDEXCIJFERS NAAR DE BESTEMMING DER GOEDEREN | | | | | BOUW- NIJVERHEID |
|-------------|---|----------------------------------|--|--|-------------------------------------|----------------------------------|----------------------------------|---------------------|
| | EXCLUSIEF BOUW- NIJVERHEID | INCLUSIEF BOUW- NIJVERHEID | GROND- STOFFEN EN INTER- MEDIAIRE GOEDEREN | NIET- DUURZAME CONSUMPTIE- GOEDEREN | DUURZAME CONSUMPTIE- GOEDEREN | INVESTERINGSGOEDEREN | | |
| | | | | | | EXCLUSIEF BOUW- NIJVERHEID | INCLUSIEF BOUW- NIJVERHEID | |
| 1987 | 103.6 | 103.0 | 103.4 | 105.8 | 106.7 | 98.8 | 99.9 | 100.1 |
| 1988 | 109.7 | 110.0 | 111.0 | 107.9 | 109.7 | 104.4 | 108.8 | 111.2 |
| 1989 | 113.4 | 114.2 | 115.3 | 109.2 | 117.4 | 116.6 | 115.2 | 117.0 |
| 1990 | 117.7 | 122.4 | 117.9 | 112.4 | 124.5 | 114.6 | 133.3 | 142.9 |
| 1991 | 115.3 | 117.0 | 115.5 | 112.9 | 124.6 | 119.4 | 120.7 | 123.8 |
| 1992 | 115.1 | 121.1 | 115.2 | 114.9 | 123.3 | 106.5 | 133.4 | 147.9 |
| 1991 | | | | | | | | |
| JULI | 116.6 | 119.2 | 116.6 | 113.1 | 125.4 | 117.7 | 125.3 | 130.6 |
| AUGUSTUS | 116.2 | 118.6 | 116.2 | 113.0 | 125.1 | 117.9 | 124.1 | 128.8 |
| SEPTEMBER | 115.8 | 118.0 | 115.9 | 112.6 | 124.8 | 118.0 | 122.9 | 127.2 |
| OKTOBER | 115.5 | 117.5 | 115.7 | 112.5 | 124.5 | 118.3 | 122.1 | 126.1 |
| NOVEMBER | 115.3 | 117.1 | 115.4 | 112.7 | 124.6 | 119.1 | 121.0 | 124.2 |
| DECEMBER | 115.3 | 117.0 | 115.5 | 112.9 | 124.6 | 119.4 | 120.7 | 123.8 |
| 1992 | | | | | | | | |
| JANUARI | 115.5 | 117.5 | 115.6 | 113.3 | 124.4 | 118.8 | 122.0 | 125.9 |
| FEBRUARI | 115.9 | 118.9 | 116.1 | 113.9 | 124.8 | 118.0 | 125.6 | 131.5 |
| MAART | 115.9 | 119.1 | 116.1 | 114.1 | 124.8 | 116.8 | 126.2 | 132.8 |
| APRIL | 116.0 | 119.6 | 116.1 | 114.1 | 125.1 | 116.1 | 127.6 | 135.1 |
| MEI | 116.2 | 120.2 | 116.4 | 114.3 | 125.5 | 115.4 | 129.1 | 137.6 |
| JUNI | 116.0 | 120.4 | 116.2 | 114.1 | 125.3 | 114.0 | 130.2 | 140.0 |
| JULI | 116.1 | 120.7 | 116.3 | 114.5 | 124.9 | 113.2 | 130.5 | 140.7 |
| AUGUSTUS | 116.3 | 121.1 | 116.5 | 114.7 | 125.0 | 112.2 | 131.5 | 142.7 |
| SEPTEMBER | 116.1 | 121.3 | 116.3 | 114.9 | 124.7 | 110.7 | 132.3 | 144.6 |
| OKTOBER | 116.1 | 121.6 | 116.4 | 115.3 | 124.3 | 109.6 | 133.1 | 146.3 |
| NOVEMBER | 115.9 | 121.5 | 116.1 | 115.3 | 124.0 | 108.1 | 133.4 | 147.3 |
| DECEMBER | 115.1 | 121.1 | 115.2 | 114.9 | 123.3 | 106.5 | 133.4 | 147.9 |
| 1993 | | | | | | | | |
| JANUARI | 114.9 | 120.7 | 114.9 | 114.9 | 123.3 | 107.1 | 132.8 | 147.0 |
| FEBRUARI | 114.4 | 119.9 | 114.2 | 114.6 | 122.9 | 107.3 | 131.6 | 145.1 |

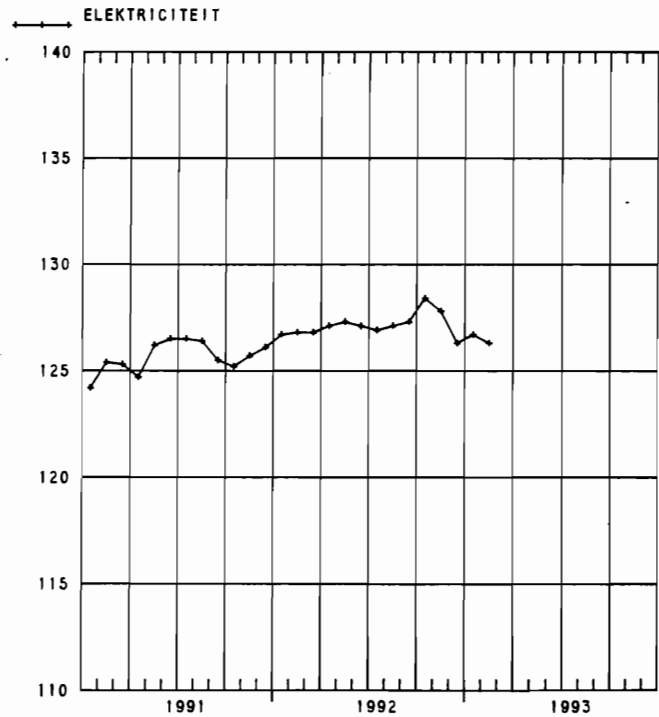
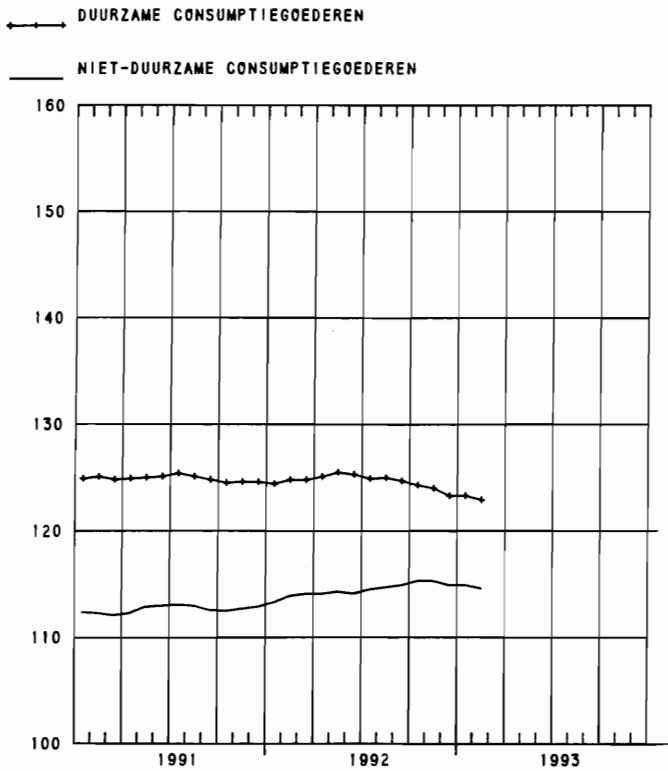
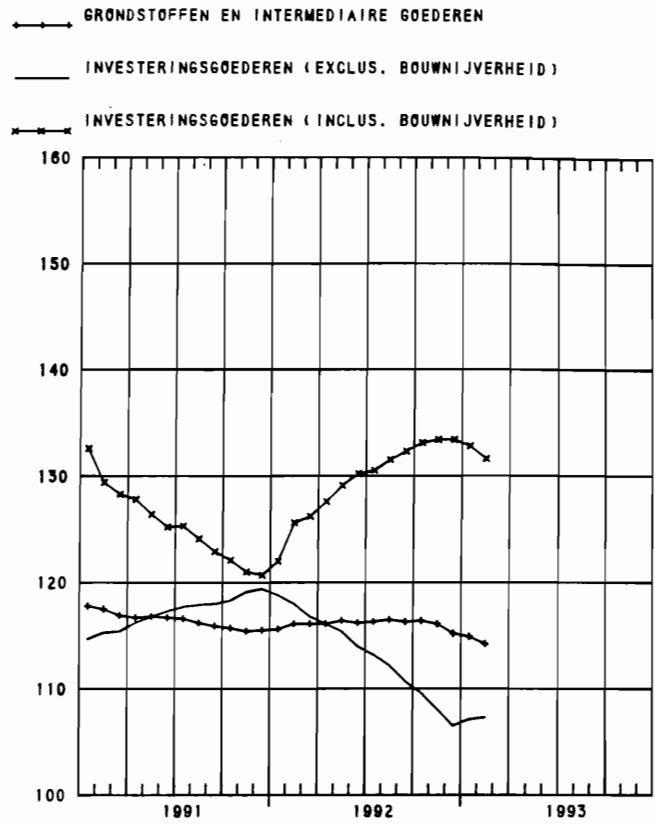
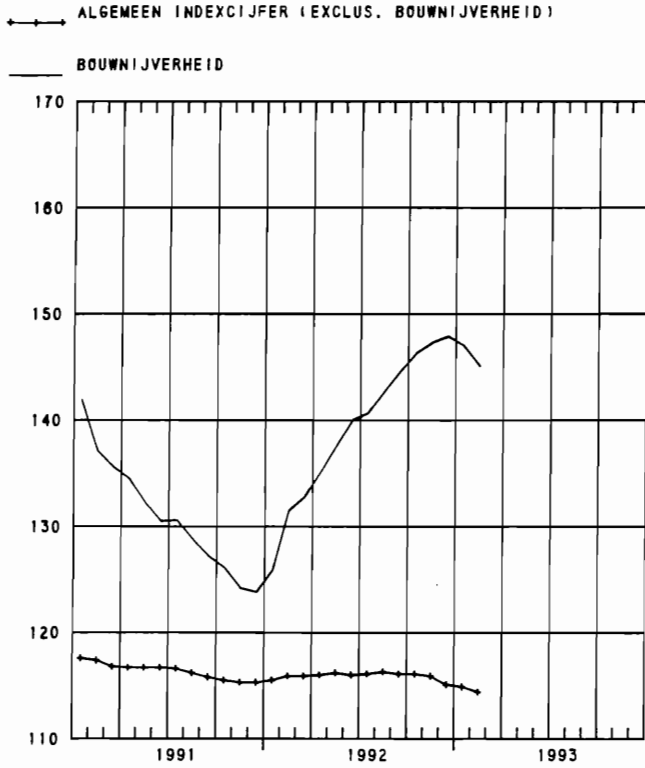
INDEXCIJFERS PER BEDRIJFSTAK

| | WINNING VAN STEEN- KOOL | VOEDINGS NIJVER- HEID EN FABRICA- GE VAN DRANKEN | TEXTIEL- NIJVER- HEID | FABRICA- GE VAN KLEDING EN SCHOENEN EN DIVER- SE IN WEEFSELS GEMAAKTE ARTIK. | PAPIER- EN KARTON- NIJVER- HEID | HOUT- NIJVER- HEID | SCHEIKUN- DIGE NIJVER- HEID EN RUBBER- NIJVER- HEID | NIJVER- HEID DER NIET METAAL- HOUDENDE MINERA- LEN | BASIS- METAL- LURGIE | METAAL- VERWER- KENDE NIJVER- HEID | PRODUK- TIE VAN ELEKTRI- CITEIT |
|-------------|----------------------------------|---|-----------------------------|---|---|--------------------------|---|--|----------------------------|--|--|
| 1987 | 65.9 | 105.3 | 101.0 | 98.4 | 111.8 | 114.9 | 110.8 | 107.5 | 94.1 | 100.4 | 110.8 |
| 1988 | 39.4 | 107.6 | 101.9 | 93.7 | 122.5 | 119.3 | 120.4 | 119.9 | 105.0 | 108.1 | 114.3 |
| 1989 | 25.8 | 112.9 | 106.1 | 110.4 | 123.8 | 135.2 | 125.0 | 129.8 | 104.2 | 114.4 | 118.1 |
| 1990 | 12.1 | 117.5 | 112.4 | 118.3 | 130.0 | 135.3 | 128.5 | 129.8 | 107.8 | 120.7 | 124.1 |
| 1991 | 5.7 | 119.4 | 104.5 | 124.4 | 126.9 | 144.3 | 130.2 | 121.3 | 104.4 | 116.7 | 126.1 |
| 1992 | - | 118.8 | 106.7 | 124.9 | 132.3 | 135.4 | 144.3 | 125.7 | 96.5 | 111.7 | 126.3 |
| 1991 | | | | | | | | | | | |
| JULI | 7.3 | 118.6 | 107.5 | 122.8 | 128.8 | 141.1 | 130.0 | 122.3 | 106.2 | 119.1 | 126.5 |
| AUGUSTUS | 6.9 | 119.0 | 107.0 | 122.9 | 128.1 | 141.6 | 130.0 | 121.9 | 105.2 | 118.5 | 126.4 |
| SEPTEMBER | 6.6 | 118.9 | 106.2 | 122.6 | 127.2 | 142.3 | 130.2 | 121.9 | 104.7 | 117.9 | 125.5 |
| OKTOBER | 6.3 | 119.1 | 105.6 | 122.6 | 126.7 | 143.0 | 129.8 | 121.8 | 104.7 | 117.3 | 125.2 |
| NOVEMBER | 5.9 | 119.2 | 105.0 | 124.2 | 126.3 | 143.3 | 130.2 | 121.4 | 103.8 | 117.0 | 125.7 |
| DECEMBER | 5.7 | 119.4 | 104.5 | 124.4 | 126.9 | 144.3 | 130.2 | 121.3 | 104.4 | 116.7 | 126.1 |
| 1992 | | | | | | | | | | | |
| JANUARI | 5.5 | 119.5 | 105.0 | 123.6 | 127.0 | 143.7 | 131.2 | 121.1 | 104.2 | 116.5 | 126.7 |
| FEBRUARI | 5.4 | 119.8 | 105.9 | 123.7 | 126.8 | 144.7 | 132.8 | 123.3 | 103.3 | 116.4 | 126.8 |
| MAART | 5.1 | 119.8 | 105.9 | 123.5 | 126.8 | 145.1 | 133.9 | 124.4 | 102.3 | 116.0 | 126.8 |
| APRIL | 4.7 | 119.7 | 106.2 | 124.0 | 126.8 | 144.4 | 134.8 | 125.4 | 101.4 | 116.0 | 127.1 |
| MEI | 4.3 | 119.2 | 106.7 | 125.0 | 128.7 | 143.8 | 136.7 | 126.2 | 100.1 | 116.0 | 127.3 |
| JUNI | 3.9 | 119.1 | 106.5 | 125.7 | 129.3 | 142.2 | 137.5 | 126.3 | 99.8 | 115.4 | 127.1 |
| JULI | 3.7 | 119.4 | 106.6 | 125.9 | 128.9 | 141.5 | 138.9 | 126.8 | 100.0 | 114.7 | 126.9 |
| AUGUSTUS | 3.3 | 119.0 | 107.0 | 126.2 | 130.6 | 140.8 | 140.5 | 127.2 | 100.3 | 114.4 | 127.1 |
| SEPTEMBER | 2.9 | 118.7 | 107.6 | 125.9 | 131.8 | 140.0 | 141.6 | 126.9 | 100.0 | 113.6 | 127.3 |
| OKTOBER | - | 118.7 | 107.1 | 125.8 | 132.5 | 138.5 | 143.0 | 126.7 | 99.5 | 113.2 | 128.4 |
| NOVEMBER | - | 118.9 | 106.7 | 125.6 | 133.3 | 137.4 | 143.8 | 126.4 | 98.6 | 112.7 | 127.8 |
| DECEMBER | - | 118.8 | 106.7 | 124.9 | 132.3 | 135.4 | 144.3 | 125.7 | 96.5 | 111.7 | 126.3 |
| 1993 | | | | | | | | | | | |
| JANUARI | - | 119.0 | 106.0 | 126.0 | 131.7 | 134.9 | 145.3 | 126.2 | 94.7 | 111.7 | 126.7 |
| FEBRUARI | - | 119.2 | 105.0 | 125.5 | 131.3 | 134.2 | 144.6 | 126.1 | 93.9 | 111.5 | 126.3 |

(1) NIET GECEENTERD VOORTSCHRIJDEND GEMIDDELDE OVER TWAALF MAANDEN.

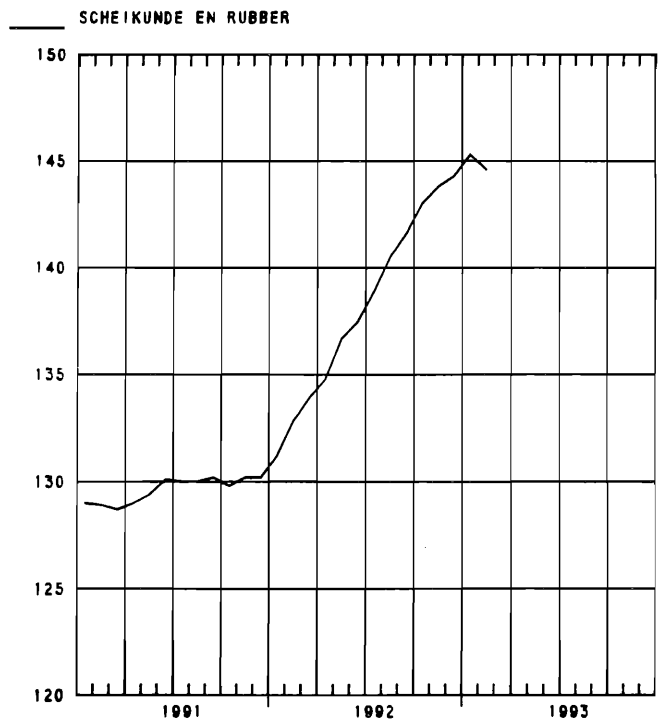
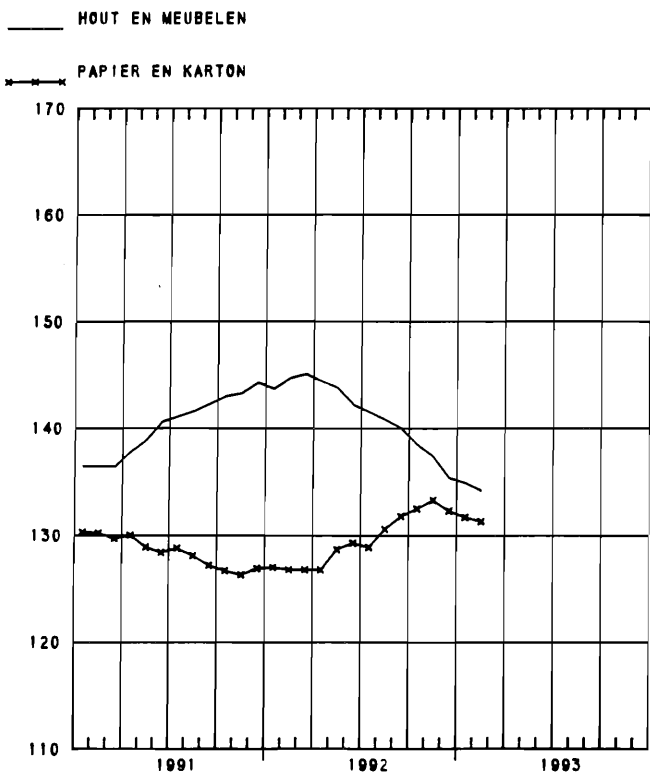
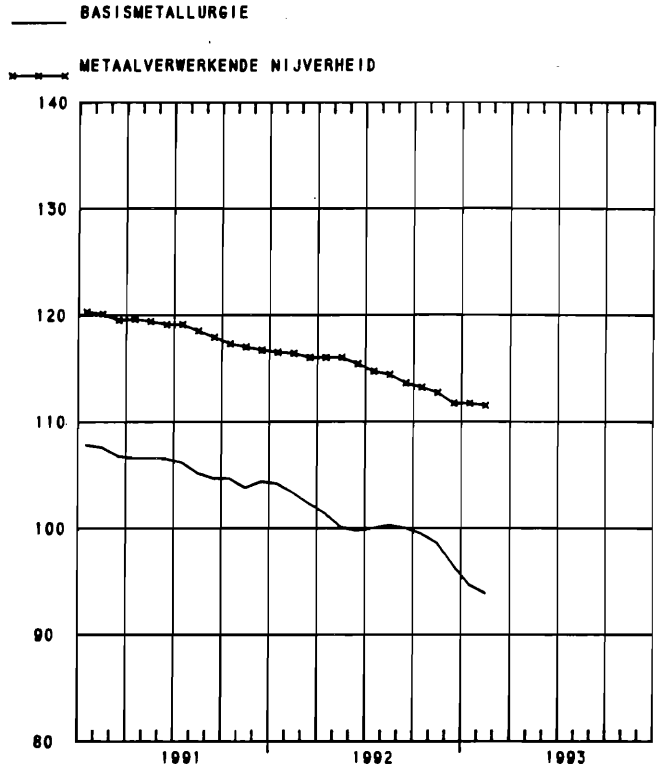
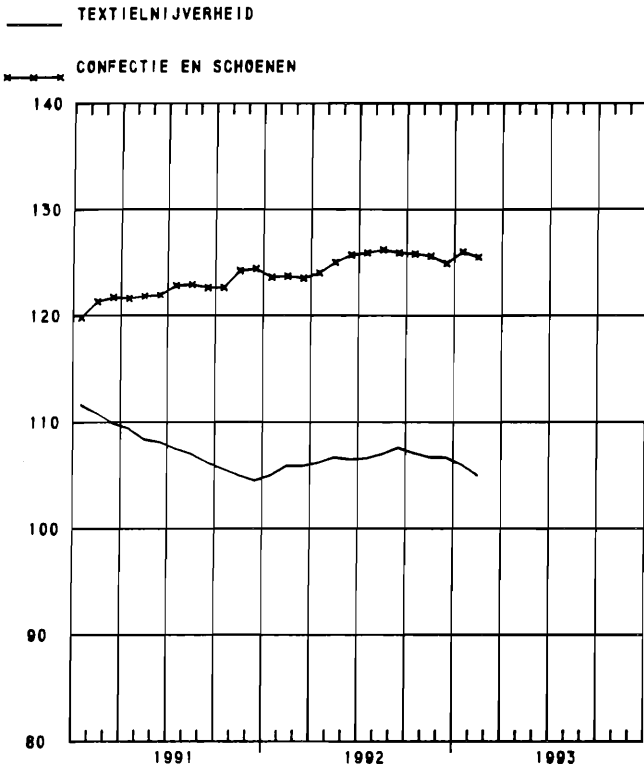
INDEXCIJFERS VAN DE INDUSTRIELE PRODUCTIE

GEMIDDELDE VAN DE LAATSTE 12 MAANDEN
1985=100



INDEXGIJFERS VAN DE INDUSTRIELE PRODUCTIE

GEMIDDELTE VAN DE LAATSTE 12 MAANDEN
1985=100



B. BRUTO INDEXCIJFERS

ALGEMENE INDEXCIJFERS EN INDEXCIJFERS NAAR DE BESTEMMING DER GOEDEREN

| | ALGEMENE INDEXCIJFERS VAN DE INDUST.PRODUKTIE | | INDEXCIJFERS NAAR DE BESTEMMING DER GOEDEREN | | | | | BOUWNIJVERHEID |
|-------------|---|---------------------------|--|----------------------------------|-----------------------------|--------------------------|--------------------------|----------------|
| | NIET INBEGREPEN DE BOUWNIJVERHEID | BOUWNIJVERHEID INBEGREPEN | GRONDSTOFFEN EN INTERMEDIARE GOEDEREN | NIET DUURZAME CONSUMPTIEGOEDEREN | DUURZAME CONSUMPTIEGOEDEREN | INVESTERINGSGOEDEREN | | |
| | | | | | | EXCLUSIEF BOUWNIJVERHEID | INCLUSIEF BOUWNIJVERHEID | |
| 1987 | 103.5 | 102.9 | 103.3 | 105.7 | 106.6 | 98.6 | 99.7 | 99.8 |
| 1988 | 109.7 | 110.0 | 110.0 | 108.0 | 109.7 | 104.3 | 109.0 | 111.4 |
| 1989 | 113.4 | 114.2 | 115.2 | 109.2 | 117.5 | 116.6 | 115.6 | 117.5 |
| 1990 | 117.5 | 122.3 | 117.8 | 112.3 | 124.3 | 114.5 | 133.2 | 142.8 |
| 1991 | 115.1 | 116.8 | 115.4 | 112.7 | 124.4 | 119.1 | 120.5 | 123.7 |
| 1992 | 114.9 | 120.8 | 115.0 | 114.7 | 123.0 | 106.2 | 133.0 | 147.4 |
| 1991 | | | | | | | | |
| JULI | 90.7 | 86.3 | 91.1 | 100.9 | 92.5 | 78.6 | 69.5 | 66.6 |
| AUGUSTUS | 102.6 | 108.2 | 102.7 | 106.9 | 103.5 | 103.1 | 121.4 | 132.7 |
| SEPTEMBER | 121.7 | 127.5 | 121.4 | 114.9 | 138.6 | 130.7 | 143.6 | 152.8 |
| OKTOBER | 128.4 | 134.9 | 128.0 | 123.6 | 142.9 | 136.4 | 152.4 | 163.3 |
| NOVEMBER | 116.6 | 118.3 | 116.4 | 114.9 | 125.4 | 121.8 | 122.6 | 125.5 |
| DECEMBER | 106.9 | 104.5 | 108.7 | 103.2 | 111.4 | 107.8 | 96.8 | 93.5 |
| 1992 | | | | | | | | |
| JANUARI | 123.3 | 125.9 | 123.1 | 122.3 | 129.5 | 115.7 | 128.8 | 135.1 |
| FEBRUARI | 117.7 | 122.0 | 117.8 | 113.5 | 131.8 | 109.4 | 129.5 | 140.0 |
| MAART | 126.8 | 134.0 | 125.9 | 121.6 | 143.2 | 122.3 | 151.0 | 166.4 |
| APRIL | 119.3 | 128.3 | 119.7 | 115.7 | 128.5 | 115.1 | 150.9 | 170.5 |
| MEI | 111.7 | 118.5 | 113.8 | 109.6 | 116.7 | 103.9 | 133.3 | 149.2 |
| JUNI | 121.8 | 131.5 | 121.7 | 117.3 | 133.6 | 117.5 | 156.0 | 177.1 |
| JULI | 90.2 | 88.2 | 91.0 | 104.5 | 87.1 | 66.9 | 72.5 | 75.1 |
| AUGUSTUS | 103.4 | 112.4 | 104.4 | 108.8 | 102.9 | 89.6 | 131.5 | 155.0 |
| SEPTEMBER | 123.6 | 133.6 | 122.3 | 120.8 | 139.1 | 117.3 | 158.3 | 180.9 |
| OKTOBER | 122.8 | 132.1 | 123.0 | 122.0 | 131.4 | 115.0 | 154.3 | 176.1 |
| NOVEMBER | 112.2 | 116.5 | 111.5 | 113.3 | 120.7 | 104.4 | 124.2 | 134.6 |
| DECEMBER | 105.4 | 106.7 | 105.5 | 106.5 | 111.0 | 97.1 | 105.5 | 109.3 |
| 1993 | | | | | | | | |
| JANUARI | 111.6 | 111.9 | 110.8 | 112.8 | 118.8 | 111.1 | 110.5 | 112.5 |
| FEBRUARI | 110.8 | 112.4 | 109.0 | 109.0 | 126.6 | 112.5 | 115.1 | 118.8 |

INDEXCIJFERS PER BEDRIJFSTAK

| | EXTRACTIEVE NIJVERHEID | | | | | | | | | |
|-------------|------------------------|-----------------------|--------------------------------|----------------------|---------|-----------|--------|-----------|-------|--|
| | ALGEMEEN INDEXCIJFER | WINNING VAN STEENKOOI | ANDERE EXTRACTIEVE INDUSTRIEEN | | | | | | | KALKSTEEN EN NATUURLIJK CALCIUMCARBONAAT |
| | | | ALGEMEEN INDEXCIJFER | GROEVEN | | | | | | |
| | | | | ALGEMEEN INDEXCIJFER | PORFIER | HARDSTEEN | MARMER | ZANDSTEEN | ZAND | |
| 1987 | 76.8 | 65.6 | 106.6 | 102.0 | 101.3 | 82.7 | 119.7 | 105.3 | 114.7 | 114.2 |
| 1988 | 66.9 | 39.5 | 129.6 | 133.0 | 99.5 | 140.6 | 151.2 | 123.5 | 133.6 | 123.0 |
| 1989 | 53.8 | 25.8 | 139.4 | 140.3 | 110.9 | 152.7 | 155.2 | 119.2 | 137.7 | 136.4 |
| 1990 | 38.1 | 12.1 | 141.4 | 134.8 | 115.3 | 133.5 | 238.3 | 110.9 | 139.5 | 147.6 |
| 1991 | 26.8 | 5.7 | 145.9 | 134.8 | 116.3 | 131.1 | 88.5 | 141.5 | 139.2 | 159.2 |
| 1992 | 18.1 | 1.7 | 161.0 | 160.0 | 121.0 | 181.2 | 18.1 | 168.4 | 139.4 | 158.2 |
| 1991 | | | | | | | | | | |
| JULI | 18.0 | 3.2 | 104.6 | 72.1 | 67.8 | 22.3 | 63.9 | 85.5 | 89.7 | 147.5 |
| AUGUSTUS | 27.3 | 5.1 | 156.4 | 152.0 | 121.8 | 147.9 | 100.6 | 222.8 | 157.1 | 160.5 |
| SEPTEMBER | 33.0 | 6.0 | 190.8 | 185.1 | 160.6 | 195.0 | 106.3 | 225.0 | 175.6 | 196.1 |
| OKTOBER | 34.7 | 6.3 | 200.4 | 197.2 | 173.4 | 217.2 | 111.1 | 220.9 | 178.6 | 202.2 |
| NOVEMBER | 28.3 | 5.3 | 162.2 | 150.9 | 132.7 | 164.9 | 109.2 | 156.1 | 141.8 | 175.6 |
| DECEMBER | 19.8 | 3.5 | 115.3 | 109.8 | 79.6 | 139.5 | 54.0 | 77.9 | 114.0 | 121.4 |
| 1992 | | | | | | | | | | |
| JANUARI | 21.9 | 4.6 | 135.0 | 135.8 | 82.4 | 203.2 | 3.3 | 58.4 | 109.8 | 130.0 |
| FEBRUARI | 21.6 | 3.8 | 150.8 | 151.3 | 110.6 | 206.4 | 5.1 | 91.3 | 122.6 | 145.7 |
| MAART | 24.5 | 3.7 | 186.0 | 192.5 | 140.1 | 231.5 | 7.3 | 158.9 | 167.9 | 170.8 |
| APRIL | 22.8 | 2.5 | 193.8 | 201.2 | 159.0 | 235.5 | 16.9 | 221.6 | 164.0 | 177.2 |
| MEI | 18.6 | 1.4 | 172.0 | 179.1 | 131.9 | 195.7 | 9.8 | 214.2 | 157.5 | 156.4 |
| JUNI | 20.9 | 1.4 | 198.0 | 204.9 | 149.9 | 238.6 | 39.9 | 230.9 | 179.8 | 181.9 |
| JULI | 10.1 | 0.6 | 98.2 | 74.1 | 58.0 | 21.9 | 17.0 | 156.8 | 93.1 | 132.5 |
| AUGUSTUS | 15.8 | 1.0 | 151.4 | 142.9 | 113.4 | 157.0 | 8.1 | 179.1 | 132.4 | 160.2 |
| SEPTEMBER | 18.7 | 1.0 | 183.3 | 181.4 | 151.7 | 183.3 | 52.2 | 222.8 | 165.3 | 181.1 |
| OKTOBER | 16.4 | - | 181.0 | 181.1 | 157.5 | 175.7 | 35.7 | 226.3 | 156.7 | 175.9 |
| NOVEMBER | 14.5 | - | 160.0 | 158.9 | 117.8 | 189.4 | 20.4 | 165.2 | 126.1 | 157.3 |
| DECEMBER | 11.1 | - | 122.7 | 116.5 | 79.1 | 136.6 | 0.9 | 94.7 | 97.2 | 128.9 |
| 1993 | | | | | | | | | | |
| JANUARI | 7.8 | - | 126.9 | 141.9 | 73.4 | 243.4 | 15.0 | 71.9 | 100.8 | 97.6 |
| FEBRUARI | 10.1 | - | 163.9 | 181.4 | 105.9 | 308.2 | 17.1 | 107.5 | 117.5 | 129.3 |

| | ALG. INDEX-CIJFER VAN DE FABRIEKSNIJVERHEID | VOEDINGSNIJVERHEID EN BEREIDING VAN DRANKEN | | | | | | | | | | TABAKSNIJVERHEID |
|-------------|---|---|-----------------------|------------------------------|-------------|--------|-----------------------------------|-----------|-----------------------|-------------|-------------------|------------------|
| | | ALGEMEEN INDEX-CIJFER | VOEDINGSNIJVERHEID | | | | | | BEREIDING VAN DRANKEN | | | |
| | | | ALGEMEEN INDEX-CIJFER | JAM EN AANVERWANTE PRODUCTEN | MAALDERIJEN | SUIKER | PLANT-AARDIGE EN DIER-LIJKE OLIEN | MARGARINE | ALGEMEEN INDEX-CIJFER | BROUWERIJEN | ALCOHOLSTOKERIJEN | |
| 1987 | 104.3 | 105.3 | 106.4 | 112.9 | 97.0 | 84.5 | 116.3 | 107.3 | 101.2 | 102.8 | 67.0 | 90.8 |
| 1988 | 110.9 | 107.5 | 109.7 | 118.1 | 93.3 | 79.4 | 108.4 | 107.1 | 99.4 | 100.8 | 68.7 | 90.0 |
| 1989 | 115.3 | 112.9 | 117.5 | 112.7 | 105.1 | 71.2 | 113.1 | 108.1 | 96.8 | 97.8 | 71.2 | 89.9 |
| 1990 | 120.2 | 117.5 | 121.7 | 130.0 | 107.1 | 68.4 | 112.6 | 109.9 | 102.8 | 105.9 | 46.0 | 86.0 |
| 1991 | 118.5 | 119.3 | 125.8 | 145.3 | 104.2 | 65.7 | 102.3 | 114.3 | 97.6 | 101.4 | 25.7 | 91.0 |
| 1992 | 118.9 | 118.7 | 123.9 | 145.3 | 85.9 | 59.3 | 122.0 | 115.4 | 100.8 | 106.0 | 24.2 | 84.5 |
| 1991 | | | | | | | | | | | | |
| JULI | 93.5 | 112.8 | 114.0 | 189.7 | 92.4 | 17.2 | 47.6 | 97.7 | 106.8 | 111.5 | 20.3 | 63.9 |
| AUGUSTUS | 105.4 | 123.1 | 126.2 | 119.6 | 96.0 | 56.6 | 102.0 | 98.1 | 111.1 | 116.1 | 18.9 | 88.6 |
| SEPTEMBER | 125.0 | 129.5 | 136.4 | 145.2 | 79.0 | 70.7 | 106.5 | 110.2 | 106.2 | 110.7 | 23.7 | 95.1 |
| OKTOBER | 131.9 | 137.0 | 148.7 | 163.1 | 88.6 | 111.2 | 121.7 | 131.7 | 99.2 | 103.1 | 26.6 | 109.7 |
| NOVEMBER | 119.9 | 120.6 | 132.0 | 171.2 | 91.4 | 107.1 | 124.9 | 125.3 | 84.3 | 87.7 | 21.5 | 91.9 |
| DECEMBER | 110.3 | 104.9 | 117.5 | 136.9 | 93.2 | 74.2 | 125.8 | 116.0 | 65.3 | 67.9 | 17.5 | 71.2 |
| 1992 | | | | | | | | | | | | |
| JANUARI | 127.5 | 120.5 | 122.3 | 170.5 | 86.9 | 53.8 | 141.2 | 129.5 | 113.3 | 120.4 | 15.1 | 94.9 |
| FEBRUARI | 121.6 | 108.4 | 116.3 | 155.8 | 98.9 | 53.1 | 123.5 | 115.8 | 82.7 | 87.1 | 18.2 | 88.5 |
| MAART | 130.9 | 119.1 | 126.7 | 164.1 | 85.9 | 55.3 | 137.6 | 119.7 | 93.8 | 98.6 | 22.7 | 94.5 |
| APRIL | 123.2 | 118.1 | 122.2 | 137.6 | 98.4 | 50.1 | 128.9 | 134.4 | 103.7 | 109.4 | 21.5 | 87.5 |
| MEI | 115.6 | 108.6 | 112.5 | 79.0 | 97.3 | 47.3 | 128.2 | 110.9 | 94.9 | 100.1 | 19.4 | 79.2 |
| JUNI | 126.0 | 122.8 | 123.5 | 139.7 | 90.5 | 53.1 | 96.4 | 106.5 | 118.7 | 125.3 | 24.0 | 102.3 |
| JULI | 93.7 | 115.9 | 112.1 | 228.1 | 74.0 | 19.5 | 68.5 | 92.7 | 125.3 | 129.9 | 48.9 | 44.0 |
| AUGUSTUS | 107.1 | 117.0 | 118.6 | 87.9 | 71.6 | 47.8 | 101.9 | 108.2 | 110.2 | 114.9 | 35.6 | 84.3 |
| SEPTEMBER | 128.0 | 129.2 | 137.6 | 134.5 | 83.9 | 72.6 | 122.7 | 121.6 | 101.6 | 106.6 | 26.0 | 97.8 |
| OKTOBER | 127.3 | 130.8 | 142.2 | 175.3 | 83.5 | 99.6 | 141.8 | 147.0 | 93.9 | 98.9 | 21.1 | 91.2 |
| NOVEMBER | 116.4 | 121.1 | 132.2 | 153.1 | 79.5 | 95.5 | 136.7 | 131.5 | 85.4 | 90.1 | 18.4 | 84.6 |
| DECEMBER | 109.6 | 112.5 | 120.8 | 118.3 | 79.9 | 64.2 | 137.0 | 66.8 | 85.6 | 90.1 | 19.9 | 64.6 |
| 1993 | | | | | | | | | | | | |
| JANUARI | 116.8 | 111.4 | 119.3 | 128.8 | 77.8 | 48.1 | 134.0 | 126.3 | 86.1 | 90.0 | 19.9 | 78.1 |
| FEBRUARI | 115.7 | 111.5 | 119.4 | 149.4 | 78.7 | 50.0 | 131.9 | 115.5 | 86.1 | 90.0 | 19.9 | 89.9 |

| | TEXTIELNIJVERHEID | | | | | | | | | |
|-------------|-----------------------|--------------------------|-----------------------------|-----------------------|--------------------|--------|----------|--------|----------------|------|
| | ALGEMEEN INDEX-CIJFER | SPINNERIJEN EN WEVERIJEN | | | | | | | | |
| | | ALGEMEEN INDEX-CIJFER | BEREIDING VAN TEXTIELVEZELS | ALGEMEEN INDEX-CIJFER | KATOEN | | KAARDWOL | KAMWOL | VLAS EN HENNEP | JUTE |
| | | | | | FIJN (1) SPINNERIJ | COCONS | | | | |
| 1987 | 100.9 | 101.5 | 105.9 | 95.9 | 108.1 | 57.4 | 96.8 | 90.0 | 85.5 | 80.3 |
| 1988 | 102.0 | 103.8 | 106.3 | 95.1 | 108.0 | 65.1 | 103.3 | 86.2 | 97.9 | 55.2 |
| 1989 | 106.2 | 110.3 | 107.6 | 96.7 | 106.8 | 162.2 | 106.0 | 89.6 | 89.1 | 52.0 |
| 1990 | 112.3 | 118.0 | 84.5 | 94.7 | 106.6 | 205.0 | 93.7 | 92.1 | 72.5 | 51.9 |
| 1991 | 104.3 | 108.1 | 77.9 | 85.3 | 92.2 | 231.1 | 95.6 | 80.7 | 58.7 | 40.0 |
| 1992 | 106.4 | 113.1 | 87.2 | 85.4 | 100.3 | 187.0 | 88.4 | 82.1 | 51.6 | 35.9 |
| 1991 | | | | | | | | | | |
| JULI | 61.9 | 63.5 | 23.1 | 42.1 | 58.8 | 124.1 | 32.0 | 40.6 | 49.6 | 28.6 |
| AUGUSTUS | 81.0 | 82.1 | 79.4 | 68.7 | 58.8 | 183.5 | 95.7 | 61.9 | 39.3 | 26.9 |
| SEPTEMBER | 116.3 | 120.9 | 86.9 | 92.5 | 101.0 | 239.1 | 102.8 | 89.1 | 68.5 | 32.6 |
| OKTOBER | 127.9 | 132.6 | 103.5 | 100.6 | 110.5 | 278.0 | 114.1 | 95.7 | 61.8 | 38.3 |
| NOVEMBER | 110.8 | 115.3 | 86.7 | 89.3 | 94.7 | 253.6 | 103.5 | 83.2 | 53.4 | 44.3 |
| DECEMBER | 87.6 | 89.8 | 88.5 | 68.0 | 79.5 | 198.0 | 72.0 | 65.6 | 38.1 | 27.9 |
| 1992 | | | | | | | | | | |
| JANUARI | 118.4 | 126.5 | 102.2 | 99.1 | 111.9 | 199.9 | 101.5 | 99.0 | 54.9 | 34.9 |
| FEBRUARI | 118.9 | 126.0 | 97.7 | 99.2 | 111.3 | 238.2 | 102.8 | 98.5 | 61.3 | 34.0 |
| MAART | 122.0 | 130.9 | 113.0 | 104.0 | 113.3 | 282.2 | 106.3 | 104.9 | 61.3 | 38.6 |
| APRIL | 112.5 | 120.5 | 97.7 | 91.5 | 108.7 | 212.7 | 97.2 | 85.4 | 59.3 | 40.7 |
| MEI | 100.6 | 107.6 | 79.1 | 83.5 | 109.6 | 163.8 | 86.6 | 74.7 | 50.7 | 43.6 |
| JUNI | 114.9 | 121.1 | 108.5 | 95.7 | 109.5 | 163.8 | 96.7 | 93.2 | 56.4 | 47.7 |
| JULI | 61.6 | 65.8 | 20.9 | 35.8 | 60.1 | 163.8 | 23.6 | 33.9 | 27.6 | 26.1 |
| AUGUSTUS | 85.3 | 86.9 | 82.9 | 69.7 | 60.1 | 163.8 | 88.9 | 67.2 | 32.7 | 17.7 |
| SEPTEMBER | 128.1 | 137.1 | 90.6 | 98.6 | 114.3 | 163.8 | 104.1 | 93.8 | 62.3 | 42.0 |
| OKTOBER | 114.8 | 119.5 | 96.8 | 95.3 | 115.2 | 163.8 | 94.8 | 94.5 | 54.1 | 32.8 |
| NOVEMBER | 105.2 | 111.7 | 87.0 | 82.7 | 102.0 | 163.8 | 87.0 | 76.9 | 47.2 | 36.4 |
| DECEMBER | 94.9 | 103.8 | 70.5 | 69.2 | 87.7 | 163.8 | 71.2 | 62.7 | 51.3 | 36.8 |
| 1993 | | | | | | | | | | |
| JANUARI | 99.6 | 104.8 | 75.6 | 78.9 | 94.7 | - | 94.1 | 68.2 | 51.4 | 40.2 |
| FEBRUARI | 107.6 | 115.3 | 74.0 | 79.9 | 99.4 | - | 89.5 | 71.3 | 51.4 | 38.0 |

| | TEXTIELNIJVERHEID (VERVOLG) | | | | | | | | |
|-------------|------------------------------------|---------------------------|-------------------------|------------------------|--|-------------------------|-----------------------------------|--|---|
| | SPINNERIJEN EN WEVERIJEN (VERVOLG) | | | | | | BREI- GOED- NIJVER- HEID | HARDEVE- ZELSSPIN- NERIJ EN TOUWSLA- GERIJ | FABRICAGE VAN ARTIKELN NIET ELDERS GENOEMD |
| | WEVERIJEN | | | | | | | | |
| | ALGEMEEN INDEX- CIJFER | WEEFSELS VAN KATOEN | WEEFSELS VAN VLAS | WEEFSELS VAN WOL | WEEFSELS VAN CHEMISCHE VEZELS | WEEFSELS VAN JUTE | | | |
| 1987 | 104.4 | 101.3 | 85.4 | 94.8 | 107.5 | 28.6 | 100.5 | 52.5 | 122.0 |
| 1988 | 109.3 | 91.7 | 79.0 | 100.2 | 120.3 | 3.8 | 90.6 | 60.6 | 125.6 |
| 1989 | 118.1 | 104.2 | 86.2 | 101.6 | 134.0 | 2.8 | 86.8 | 57.4 | 130.6 |
| 1990 | 132.6 | 108.6 | 66.6 | 95.8 | 150.9 | 1.1 | 85.6 | 53.4 | 138.5 |
| 1991 | 121.9 | 103.8 | 54.3 | 87.5 | 143.1 | 0.3 | 85.7 | 53.7 | 139.1 |
| 1992 | 129.4 | 97.1 | 47.8 | 89.6 | 154.5 | 0.6 | 76.4 | 54.0 | 129.4 |
| 1991 | | | | | | | | | |
| JULI | 75.4 | 64.7 | 30.5 | 71.2 | 72.9 | 0.1 | 48.4 | 58.4 | 130.7 |
| AUGUSTUS | 90.0 | 70.6 | 42.8 | 45.2 | 127.5 | 0.3 | 76.0 | 30.7 | 73.3 |
| SEPTEMBER | 138.0 | 113.6 | 69.6 | 85.9 | 166.1 | 0.3 | 94.8 | 52.8 | 161.6 |
| OKTOBER | 150.6 | 124.4 | 64.9 | 102.8 | 179.2 | 0.2 | 105.8 | 62.2 | 161.7 |
| NOVEMBER | 131.3 | 109.8 | 50.1 | 82.3 | 161.7 | 0.2 | 90.0 | 53.5 | 138.6 |
| DECEMBER | 101.8 | 92.2 | 39.7 | 80.5 | 117.8 | 0.2 | 77.1 | 44.0 | 91.8 |
| 1992 | | | | | | | | | |
| JANUARI | 142.7 | 114.1 | 53.2 | 114.4 | 165.3 | 0.4 | 83.0 | 55.4 | 145.9 |
| FEBRUARI | 142.2 | 110.7 | 52.3 | 104.5 | 164.4 | 0.5 | 87.4 | 55.5 | 133.5 |
| MAART | 145.8 | 102.7 | 52.6 | 115.0 | 173.4 | 0.1 | 83.6 | 62.7 | 142.1 |
| APRIL | 136.4 | 108.1 | 51.1 | 97.9 | 159.6 | 0.1 | 77.0 | 59.1 | 146.0 |
| MEI | 121.7 | 97.1 | 37.7 | 82.2 | 144.0 | 0.2 | 69.3 | 54.4 | 128.1 |
| JUNI | 134.2 | 102.8 | 45.9 | 90.1 | 159.7 | 0.1 | 85.3 | 65.9 | 133.5 |
| JULI | 82.8 | 59.9 | 26.1 | 57.6 | 92.1 | 1.7 | 43.0 | 27.2 | 90.8 |
| AUGUSTUS | 98.3 | 64.6 | 45.7 | 59.5 | 122.0 | 1.0 | 72.9 | 57.6 | 88.9 |
| SEPTEMBER | 160.9 | 109.8 | 56.5 | 95.3 | 205.3 | 1.9 | 90.2 | 57.8 | 138.8 |
| OKTOBER | 133.6 | 110.3 | 60.7 | 92.6 | 149.9 | 0.3 | 90.5 | 57.4 | 154.8 |
| NOVEMBER | 128.6 | 98.3 | 47.4 | 86.7 | 155.1 | 0.3 | 75.3 | 52.6 | 144.1 |
| DECEMBER | 125.4 | 86.5 | 44.6 | 79.4 | 162.8 | 0.3 | 59.3 | 42.6 | 106.3 |
| 1993 | | | | | | | | | |
| JANUARI | 121.2 | 95.4 | 49.6 | 96.5 | 140.9 | 0.4 | 73.1 | 72.2 | 145.7 |
| FEBRUARI | 138.0 | 90.5 | 47.9 | 94.2 | 189.6 | 0.3 | 74.9 | 52.6 | 137.0 |

| | VERVAARDIGING VAN KLEDINGSTUKKEN, CONFECTIE VAN DIVERSE ARTIKELN EN WEEFSELS, FABRICAGE VAN SCHOENEN | | | | | HOUTNIJVER- HEID EN AANVERWANTE BEDRIJVEN | PAPIER- EN KARTONNIJVERHEID | | |
|-------------|--|---------------------|--------------------------------------|------------------------------|------------------------------|--|-----------------------------|------------|--|
| | ALGEMEEN INDEX- CIJFER | KLEDING- STUKKEN | ANDERE ARTIKELN IN WEEFSELS | SCHOENEN EN PANTOFFELS | ALGEMEEN INDEX- CIJFER | | PRODUKTIE | VERWERKING | |
| | | | | | | | | | |
| 1987 | 98.5 | 97.7 | 123.0 | 80.8 | 115.0 | 111.6 | 118.5 | 104.5 | |
| 1988 | 94.0 | 94.8 | 146.5 | 76.5 | 119.6 | 122.5 | 130.6 | 114.8 | |
| 1989 | 103.1 | 104.2 | 145.0 | 75.1 | 135.3 | 123.9 | 134.8 | 113.2 | |
| 1990 | 118.2 | 120.7 | 194.3 | 68.4 | 135.0 | 130.0 | 141.1 | 120.3 | |
| 1991 | 124.3 | 128.5 | 148.4 | 61.7 | 143.9 | 126.8 | 133.8 | 118.1 | |
| 1992 | 124.7 | 130.4 | 130.7 | 59.9 | 135.1 | 132.0 | 139.6 | 124.2 | |
| 1991 | | | | | | | | | |
| JULI | 104.3 | 110.1 | 92.8 | 33.6 | 99.2 | 111.7 | 118.0 | 104.1 | |
| AUGUSTUS | 113.8 | 117.1 | 115.2 | 73.2 | 116.9 | 112.2 | 117.3 | 105.2 | |
| SEPTEMBER | 145.0 | 151.0 | 146.9 | 66.4 | 156.5 | 131.9 | 141.5 | 121.7 | |
| OKTOBER | 133.2 | 137.9 | 156.2 | 65.4 | 174.4 | 139.3 | 144.2 | 131.3 | |
| NOVEMBER | 121.6 | 126.0 | 133.4 | 61.1 | 146.6 | 124.7 | 126.0 | 119.4 | |
| DECEMBER | 103.9 | 107.8 | 115.3 | 48.9 | 139.6 | 113.4 | 116.7 | 107.3 | |
| 1992 | | | | | | | | | |
| JANUARI | 127.2 | 132.6 | 140.4 | 63.2 | 135.1 | 134.1 | 136.9 | 129.0 | |
| FEBRUARI | 143.9 | 150.6 | 135.4 | 71.5 | 140.9 | 125.7 | 124.0 | 123.3 | |
| MAART | 153.8 | 161.7 | 142.9 | 69.7 | 165.0 | 140.7 | 137.7 | 138.7 | |
| APRIL | 119.1 | 124.0 | 139.7 | 58.5 | 145.8 | 132.7 | 133.2 | 129.0 | |
| MEI | 106.8 | 111.4 | 124.2 | 49.9 | 128.8 | 134.6 | 151.3 | 121.6 | |
| JUNI | 131.6 | 137.1 | 138.2 | 68.4 | 150.8 | 146.6 | 148.0 | 141.9 | |
| JULI | 105.6 | 112.8 | 82.2 | 32.9 | 89.2 | 105.7 | 129.3 | 89.6 | |
| AUGUSTUS | 115.6 | 119.8 | 119.8 | 67.1 | 107.6 | 131.7 | 142.5 | 122.1 | |
| SEPTEMBER | 146.4 | 153.1 | 150.1 | 71.3 | 151.9 | 149.3 | 156.2 | 141.5 | |
| OKTOBER | 125.2 | 130.9 | 145.7 | 56.9 | 147.0 | 142.6 | 151.7 | 133.7 | |
| NOVEMBER | 117.9 | 122.9 | 135.4 | 57.1 | 132.7 | 131.9 | 137.0 | 125.6 | |
| DECEMBER | 103.8 | 108.1 | 114.2 | 52.3 | 126.7 | 107.8 | 127.1 | 94.0 | |
| 1993 | | | | | | | | | |
| JANUARI | 128.7 | 133.4 | 158.8 | 59.0 | 117.3 | 118.9 | 123.3 | 112.1 | |
| FEBRUARI | 138.3 | 144.5 | 153.9 | 58.5 | 132.9 | 119.5 | 115.4 | 117.5 | |

| | LEDERINDUSTRIE | | | SCHEIKUNDIGE NIJVERHEID EN RUBBERNIJVERHEID | | | | | | |
|-------------|-----------------------|-------------|-------------|---|-------------------------|--------------|---------------------|-------|------------------|----------|
| | ALGEMEEN INDEX-CIJFER | ZWAAR LEDER | LICHT LEDER | ALGEMEEN INDEX-CIJFER | SCHEIKUNDIGE NIJVERHEID | | | | RUBBERNIJVERHEID | |
| | | | | | ALGEMEEN INDEX-CIJFER | BASIS-CHEMIE | PLASTIEK VERWERKING | ZEEP | | STIKSTOF |
| 1987 | 70.1 | 101.2 | 64.6 | 110.7 | 112.0 | 109.2 | 119.0 | 113.0 | 82.2 | 85.0 |
| 1988 | 67.9 | 104.4 | 61.1 | 120.3 | 121.2 | 114.9 | 133.2 | 117.3 | 84.6 | 103.5 |
| 1989 | 68.3 | 96.3 | 63.2 | 125.0 | 125.7 | 113.6 | 150.3 | 121.4 | 72.4 | 108.4 |
| 1990 | 65.6 | 100.7 | 59.1 | 128.4 | 129.2 | 116.2 | 157.9 | 130.7 | 63.7 | 112.6 |
| 1991 | 55.8 | 93.0 | 49.4 | 130.0 | 131.0 | 115.3 | 166.7 | 136.8 | 54.3 | 106.9 |
| 1992 | 54.0 | 86.7 | 48.1 | 144.1 | 145.5 | 130.2 | 180.0 | 135.5 | 79.8 | 116.3 |
| 1991 | | | | | | | | | | |
| JULI | 30.1 | 5.5 | 33.5 | 111.7 | 114.0 | 99.5 | 152.6 | 111.9 | 40.4 | 63.7 |
| AUGUSTUS | 38.3 | 105.1 | 27.7 | 114.0 | 115.8 | 104.7 | 147.0 | 119.3 | 29.8 | 76.4 |
| SEPTEMBER | 52.2 | 93.1 | 45.4 | 135.0 | 135.5 | 118.5 | 185.1 | 108.5 | 47.2 | 123.2 |
| OKTOBER | 74.3 | 105.8 | 68.6 | 138.7 | 138.9 | 120.4 | 180.5 | 144.1 | 55.9 | 133.0 |
| NOVEMBER | 60.0 | 92.6 | 54.3 | 131.9 | 132.8 | 120.4 | 160.3 | 126.5 | 60.9 | 112.0 |
| DECEMBER | 52.0 | 101.2 | 43.8 | 118.3 | 120.0 | 112.4 | 134.6 | 117.4 | 58.2 | 82.4 |
| 1992 | | | | | | | | | | |
| JANUARI | 71.6 | 115.5 | 63.7 | 150.7 | 152.0 | 136.8 | 187.7 | 146.9 | 74.1 | 125.3 |
| FEBRUARI | 65.2 | 93.5 | 59.7 | 146.3 | 147.5 | 131.0 | 184.0 | 140.1 | 83.1 | 121.2 |
| MAART | 61.5 | 104.9 | 53.9 | 154.7 | 155.8 | 141.6 | 183.6 | 147.7 | 92.9 | 132.3 |
| APRIL | 60.7 | 89.9 | 55.1 | 147.9 | 149.1 | 134.0 | 186.6 | 126.6 | 79.5 | 123.1 |
| MEI | 50.5 | 91.4 | 43.6 | 146.3 | 148.1 | 131.8 | 182.2 | 133.2 | 93.6 | 110.3 |
| JUNI | 58.8 | 102.5 | 51.3 | 149.0 | 149.9 | 131.6 | 195.9 | 137.0 | 73.4 | 131.2 |
| JULI | 23.9 | 7.7 | 25.5 | 127.5 | 131.3 | 122.9 | 151.0 | 123.6 | 70.2 | 53.7 |
| AUGUSTUS | 36.5 | 75.9 | 30.1 | 132.5 | 134.3 | 121.6 | 159.5 | 134.1 | 82.5 | 96.6 |
| SEPTEMBER | 58.7 | 84.2 | 53.7 | 151.7 | 152.4 | 134.5 | 200.8 | 133.1 | 64.5 | 139.7 |
| OKTOBER | 55.8 | 98.5 | 48.6 | 150.5 | 151.0 | 133.1 | 191.7 | 137.4 | 82.3 | 141.4 |
| NOVEMBER | 54.9 | 85.4 | 49.3 | 140.1 | 140.8 | 122.9 | 177.8 | 142.1 | 79.6 | 125.0 |
| DECEMBER | 49.8 | 90.4 | 43.0 | 131.7 | 133.5 | 120.7 | 158.7 | 124.7 | 82.1 | 96.0 |
| 1993 | | | | | | | | | | |
| JANUARI | 44.8 | 70.6 | 40.2 | 153.0 | 155.4 | 142.0 | 178.4 | 128.1 | 103.3 | 101.8 |
| FEBRUARI | 43.6 | 92.5 | 36.2 | 136.3 | 137.9 | 119.8 | 178.2 | 125.6 | 72.7 | 102.9 |

| | AFGELEIDE BEDRIJVEN V. DE STEEN KOOLEN EN PETROLEUMNIJVERHEID | | | NIJVERHEID VAN NIET METAALHOUDENDE MINERALEN | | | | | | | |
|-------------|---|--------------------------|-----------------------|--|-------|-----------------------|----------|---------|--------|----------------------|---|
| | ALGEMEEN INDEX-CIJFER | PETROLEUM RAFFINADERIJEN | STEENKOOLAGGLOMERATEN | ALGEMEEN INDEX-CIJFER | KLEI | GLAS | | | CEMENT | KERAMISCHE PRODUCTEN | KALK, DOLOMIT PLEISTER AGGLOMERATEN, ENZ. |
| | | | | | | ALGEMEEN INDEX-CIJFER | VLAKGLAS | HOLGLAS | | | |
| 1987 | 126.8 | 146.6 | - | 107.3 | 108.8 | 109.1 | 114.4 | 104.6 | 102.8 | 122.0 | 108.4 |
| 1988 | 125.8 | 156.2 | - | 119.9 | 139.3 | 123.3 | 127.3 | 119.7 | 116.5 | 122.3 | 126.0 |
| 1989 | 138.9 | 166.6 | - | 129.9 | 161.6 | 130.2 | 135.3 | 125.9 | 122.8 | 154.2 | 132.1 |
| 1990 | 122.1 | 156.4 | - | 129.7 | 170.2 | 128.5 | 134.5 | 119.0 | 125.1 | 139.7 | 135.5 |
| 1991 | 124.2 | 175.1 | - | 121.3 | 160.3 | 108.4 | 113.1 | 103.2 | 129.8 | 157.4 | 134.5 |
| 1992 | 105.0 | 181.3 | - | 125.5 | 169.7 | 122.4 | 125.7 | 120.6 | 145.8 | 126.9 | 136.6 |
| 1991 | | | | | | | | | | | |
| JULI | 128.1 | 193.1 | - | 89.0 | 154.6 | 82.7 | 82.3 | 91.8 | 109.3 | 123.8 | 87.2 |
| AUGUSTUS | 128.4 | 193.7 | - | 116.0 | 167.9 | 94.1 | 93.9 | 103.2 | 132.8 | 143.2 | 149.4 |
| SEPTEMBER | 97.4 | 114.9 | - | 137.5 | 177.0 | 115.6 | 122.6 | 104.5 | 177.1 | 169.0 | 148.7 |
| OKTOBER | 114.1 | 160.6 | - | 145.0 | 191.0 | 128.4 | 135.6 | 117.1 | 165.0 | 175.0 | 157.4 |
| NOVEMBER | 122.5 | 182.2 | - | 124.8 | 167.6 | 122.9 | 126.0 | 124.1 | 124.6 | 142.1 | 135.4 |
| DECEMBER | 122.5 | 178.6 | - | 115.6 | 169.0 | 127.9 | 128.5 | 137.1 | 93.2 | 124.4 | 118.6 |
| 1992 | | | | | | | | | | | |
| JANUARI | 104.1 | 169.5 | - | 121.9 | 149.7 | 127.3 | 128.8 | 131.0 | 102.2 | 124.9 | 145.3 |
| FEBRUARI | 103.2 | 180.8 | - | 125.6 | 129.0 | 124.5 | 132.9 | 107.7 | 139.0 | 133.1 | 139.2 |
| MAART | 106.3 | 188.5 | - | 138.4 | 168.8 | 131.5 | 135.5 | 128.0 | 150.0 | 147.3 | 148.2 |
| APRIL | 102.8 | 183.7 | - | 137.6 | 176.7 | 132.1 | 139.2 | 119.4 | 161.6 | 140.2 | 158.1 |
| MEI | 130.5 | 255.9 | - | 126.6 | 175.3 | 126.1 | 128.8 | 126.2 | 162.9 | 128.1 | 123.1 |
| JUNI | 101.2 | 170.0 | - | 135.1 | 185.5 | 121.6 | 126.4 | 115.5 | 159.5 | 134.7 | 143.6 |
| JULI | 107.6 | 182.1 | - | 94.4 | 155.8 | 102.2 | 98.9 | 118.8 | 128.9 | 97.6 | 91.3 |
| AUGUSTUS | 107.0 | 180.9 | - | 120.0 | 168.0 | 114.6 | 117.0 | 115.0 | 142.6 | 97.0 | 148.3 |
| SEPTEMBER | 80.9 | 106.2 | - | 135.6 | 182.6 | 119.8 | 116.5 | 137.4 | 162.3 | 141.4 | 140.8 |
| OKTOBER | 108.2 | 194.8 | - | 137.7 | 189.8 | 127.4 | 135.9 | 110.4 | 177.2 | 141.0 | 153.7 |
| NOVEMBER | 104.8 | 183.8 | - | 120.7 | 171.4 | 119.1 | 124.1 | 111.9 | 135.9 | 133.9 | 137.2 |
| DECEMBER | 102.8 | 178.9 | - | 112.8 | 184.2 | 123.0 | 124.6 | 126.0 | 127.0 | 103.1 | 110.5 |
| 1993 | | | | | | | | | | | |
| JANUARI | 111.8 | 177.2 | - | 121.2 | 144.3 | 131.5 | 136.8 | 126.3 | 95.6 | 129.6 | 132.2 |
| FEBRUARI | 108.7 | 177.2 | - | 122.2 | 145.8 | 120.0 | 120.9 | 127.4 | 115.3 | 150.0 | 131.9 |

| | BASIS - METAALNIJVERHEID | | | | | | | | |
|-------------|--------------------------|---------------------------|------------|-----------|----------------------|---|----------------------|---------------|------------------------------------|
| | ALGEMEEN INDEXCIJFER | IJZER- EN STAALNIJVERHEID | | | | VORMSTAALGIETERIJEN, IJZERGIERIJEN, DRAAD EN METAALTREKKERIJEN, KOUWALSERIJEN | | | |
| | | ALGEMEEN INDEXCIJFER | GIET-IJZER | RUW STAAL | AFGEWERKTE PRODUCTEN | ALGEMEEN INDEXCIJFER | VORMSTAAL-GIETERIJEN | IJZERGIERIJEN | DRAAD- EN METAALTREK KOUWALSERIJEN |
| 1987 | 94.0 | 92.9 | 94.6 | 91.9 | 92.7 | 89.0 | 81.3 | 95.9 | 89.5 |
| 1988 | 105.0 | 105.7 | 105.0 | 105.7 | 106.8 | 95.4 | 72.5 | 102.5 | 100.0 |
| 1989 | 104.2 | 102.8 | 102.1 | 103.1 | 104.0 | 93.7 | 73.4 | 112.8 | 95.0 |
| 1990 | 107.8 | 108.3 | 108.1 | 107.8 | 108.9 | 91.0 | 90.6 | 118.4 | 85.5 |
| 1991 | 104.2 | 107.3 | 107.3 | 106.9 | 107.9 | 86.8 | 71.5 | 111.3 | 86.0 |
| 1992 | 96.4 | 98.0 | 97.9 | 97.6 | 98.5 | 77.3 | 69.1 | 99.5 | 74.2 |
| 1991 | | | | | | | | | |
| JULI | 81.6 | 93.5 | 94.6 | 92.1 | 92.9 | 34.1 | 24.2 | 55.4 | 32.9 |
| AUGUSTUS | 93.5 | 90.4 | 92.0 | 88.5 | 89.3 | 90.7 | 81.5 | 106.1 | 89.8 |
| SEPTEMBER | 104.6 | 107.6 | 108.4 | 106.6 | 107.5 | 88.9 | 66.6 | 121.0 | 88.7 |
| OKTOBER | 113.8 | 116.0 | 115.7 | 115.9 | 116.9 | 97.4 | 74.2 | 132.7 | 96.8 |
| NOVEMBER | 100.2 | 102.3 | 102.4 | 101.8 | 102.7 | 84.8 | 65.9 | 106.4 | 85.5 |
| DECEMBER | 95.1 | 106.5 | 108.6 | 104.0 | 104.9 | 67.4 | 53.4 | 91.6 | 66.4 |
| 1992 | | | | | | | | | |
| JANUARI | 110.2 | 112.5 | 112.3 | 111.9 | 113.1 | 89.4 | 75.7 | 113.3 | 86.9 |
| FEBRUARI | 97.1 | 98.3 | 97.2 | 98.8 | 99.8 | 78.4 | 75.7 | 109.9 | 73.0 |
| MAART | 101.8 | 98.3 | 97.9 | 98.0 | 99.0 | 89.3 | 79.8 | 119.9 | 85.0 |
| APRIL | 99.5 | 94.7 | 94.8 | 94.0 | 94.9 | 89.1 | 75.3 | 112.5 | 86.7 |
| MEI | 92.7 | 92.0 | 91.8 | 91.7 | 92.6 | 79.6 | 72.1 | 104.3 | 76.0 |
| JUNI | 105.3 | 105.1 | 105.9 | 103.8 | 104.8 | 86.5 | 76.3 | 114.4 | 82.8 |
| JULI | 82.6 | 99.5 | 100.8 | 97.6 | 98.6 | 36.7 | 35.2 | 64.4 | 32.4 |
| AUGUSTUS | 95.3 | 104.1 | 106.1 | 101.6 | 102.6 | 70.4 | 60.7 | 77.9 | 69.9 |
| SEPTEMBER | 103.9 | 103.8 | 104.4 | 102.6 | 103.6 | 82.5 | 74.7 | 116.6 | 77.6 |
| OKTOBER | 104.2 | 107.0 | 106.3 | 107.1 | 108.1 | 87.6 | 73.7 | 100.3 | 86.8 |
| NOVEMBER | 87.6 | 84.7 | 82.8 | 86.1 | 87.0 | 74.0 | 67.1 | 88.8 | 71.7 |
| DECEMBER | 77.1 | 76.0 | 74.0 | 77.4 | 78.2 | 63.7 | 63.3 | 71.2 | 61.6 |
| 1993 | | | | | | | | | |
| JANUARI | 81.9 | 75.8 | 73.9 | 77.4 | 78.1 | 80.6 | 65.0 | 115.0 | 78.0 |
| FEBRUARI | 85.8 | 75.8 | 73.9 | 77.4 | 78.1 | 79.9 | 62.2 | 122.6 | 76.3 |

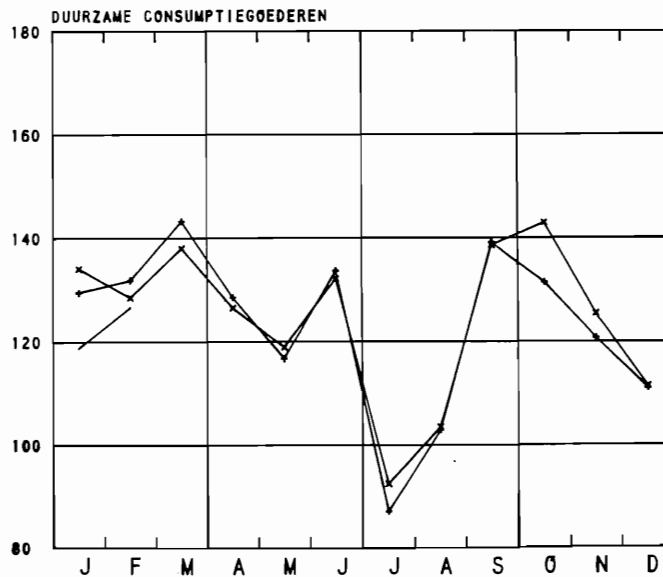
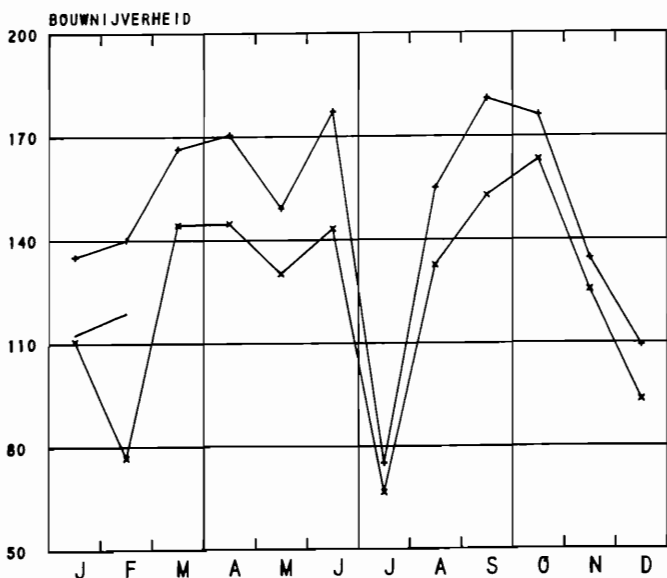
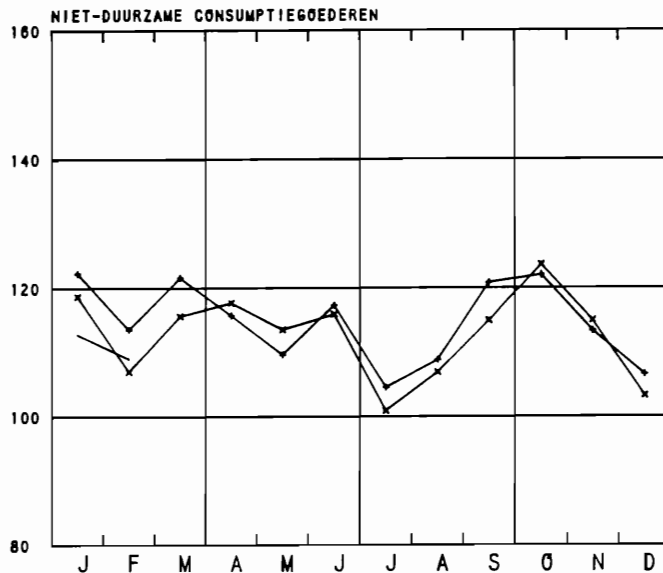
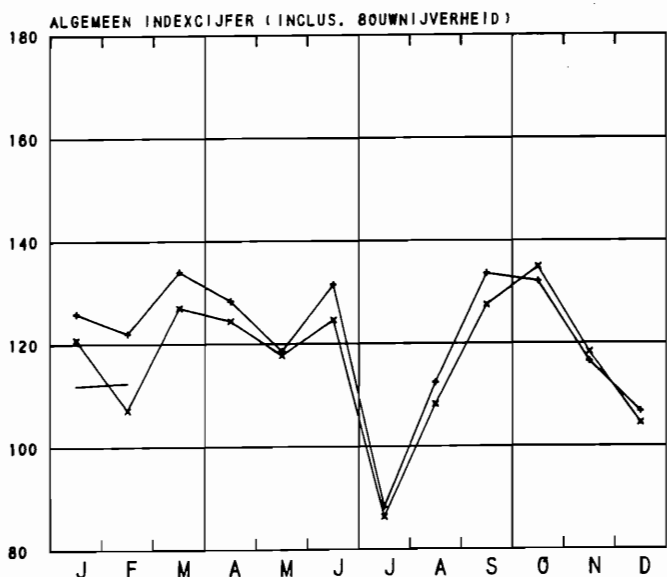
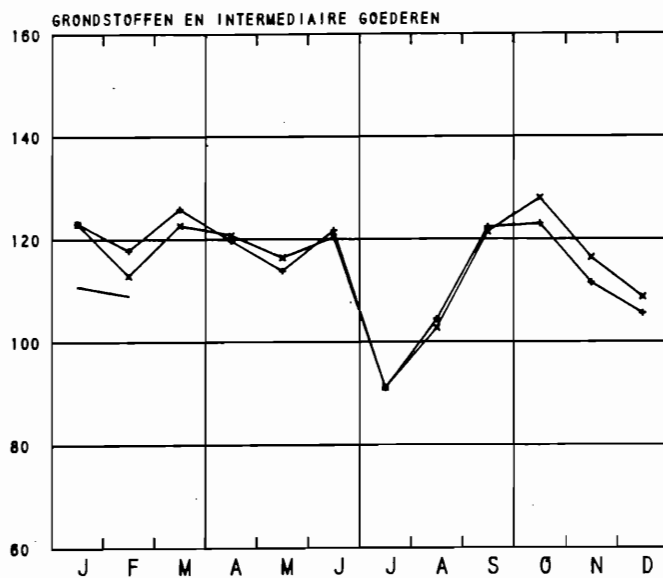
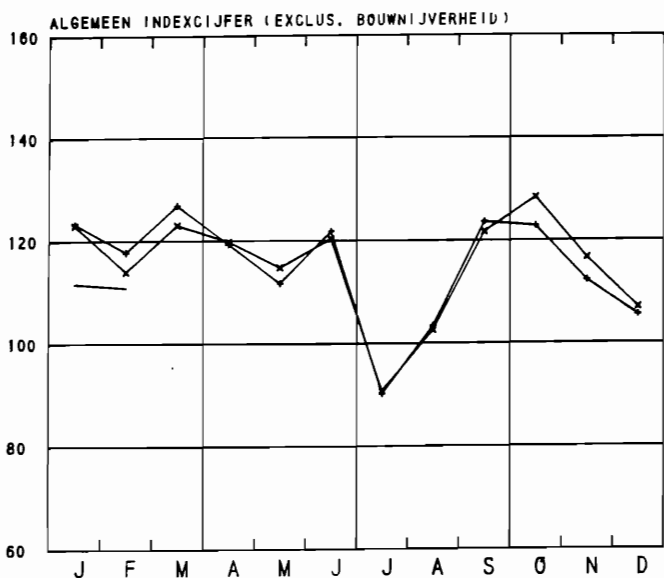
| | BASIS-METAALNIJVERHEID (VERVOLG) | | | | | | | | |
|-------------|----------------------------------|-------------------------------------|-------|-------|-------|-------|-------|----------------|---|
| | ALGEMEEN INDEXCIJFER | NIJVERHEID VAN DE NON-FERRO METALEN | | | | | | HALF-PRODUKTEN | COKES-FABRIEKEN AFHANKELIJK VAN DE METAAL-INDUSTRIE |
| | | ALGEMEEN INDEXCIJFER | KOPER | ZINK | LOOD | TIN | | | |
| 1987 | 101.2 | 104.2 | 104.4 | 106.5 | 94.5 | 169.5 | 98.1 | 90.9 | |
| 1988 | 111.2 | 112.9 | 110.7 | 111.8 | 109.9 | 216.0 | 109.7 | 93.2 | |
| 1989 | 117.9 | 117.4 | 123.6 | 105.7 | 95.7 | 272.1 | 118.2 | 93.8 | |
| 1990 | 121.8 | 121.2 | 119.0 | 123.1 | 92.8 | 263.4 | 121.7 | 92.1 | |
| 1991 | 112.4 | 111.6 | 104.9 | 133.0 | 96.8 | 201.5 | 112.2 | 88.9 | |
| 1992 | 109.6 | 106.9 | 103.4 | 107.2 | 101.1 | 255.4 | 111.1 | 88.4 | |
| 1991 | | | | | | | | | |
| JULI | 92.3 | 92.9 | 78.7 | 137.6 | 49.3 | 188.4 | 92.2 | 90.8 | |
| AUGUSTUS | 103.6 | 110.4 | 102.4 | 142.8 | 69.1 | 169.9 | 97.9 | 90.3 | |
| SEPTEMBER | 111.4 | 110.5 | 100.5 | 135.7 | 123.4 | 199.4 | 111.4 | 86.9 | |
| OKTOBER | 124.5 | 128.2 | 127.7 | 132.7 | 113.7 | 268.2 | 120.6 | 90.3 | |
| NOVEMBER | 108.8 | 109.7 | 100.3 | 135.9 | 97.6 | 227.2 | 107.4 | 88.3 | |
| DECEMBER | 88.6 | 97.7 | 85.7 | 127.0 | 107.2 | 192.3 | 80.5 | 90.2 | |
| 1992 | | | | | | | | | |
| JANUARI | 124.0 | 125.8 | 125.9 | 122.3 | 98.3 | 225.7 | 122.0 | 91.0 | |
| FEBRUARI | 111.5 | 102.8 | 101.7 | 98.9 | 100.5 | 196.0 | 117.6 | 82.2 | |
| MAART | 123.0 | 114.9 | 113.0 | 114.0 | 108.7 | 170.5 | 128.7 | 88.7 | |
| APRIL | 121.6 | 117.7 | 118.8 | 107.0 | 104.2 | 243.5 | 124.2 | 87.5 | |
| MEI | 104.7 | 102.0 | 98.7 | 98.0 | 112.3 | 248.7 | 106.1 | 90.7 | |
| JUNI | 123.9 | 118.4 | 121.8 | 104.9 | 79.3 | 286.7 | 127.7 | 88.3 | |
| JULI | 79.4 | 83.7 | 74.7 | 96.2 | 84.3 | 290.9 | 76.7 | 89.8 | |
| AUGUSTUS | 93.3 | 97.8 | 94.2 | 101.7 | 79.7 | 261.7 | 88.6 | 89.8 | |
| SEPTEMBER | 124.7 | 117.1 | 116.5 | 102.4 | 123.9 | 304.5 | 130.1 | 89.8 | |
| OKTOBER | 111.3 | 101.7 | 89.8 | 119.2 | 119.2 | 299.8 | 117.6 | 89.8 | |
| NOVEMBER | 107.3 | 106.5 | 100.2 | 112.6 | 114.3 | 269.0 | 107.6 | 85.4 | |
| DECEMBER | 89.9 | 94.6 | 85.6 | 109.9 | 87.9 | 267.4 | 85.9 | 87.5 | |
| 1993 | | | | | | | | | |
| JANUARI | 96.1 | 96.7 | 80.5 | 140.0 | 111.5 | 281.9 | 94.4 | 87.4 | |
| FEBRUARI | 115.8 | 118.1 | 122.9 | 100.7 | 72.1 | 267.2 | 113.6 | 87.4 | |

| | METAALVERWERKENDE NIJVERHEID | | | | | | | | | | | | | |
|-------------|------------------------------|---|----------------------------------|----------------------|---------------------------|------------------------|----------------------|--|---------------------------|-----------------------|------------------------|--------------------------|------------------------------|--------------------------------|
| | ALGEMEEN INDEX-CIJFER | PRODUKTIE VAN WERKEN UIT METAAL, MET UIZONDERING VAN MACHINES EN TRANSPORTMATERIEEL | | | | | | CONSTRUCTIE VAN MACHINES MET UITZONDERING VAN ELEKTRISCHE MACHINES | | | | | | |
| | | ALGEMEEN INDEX-CIJFER | SMEED-, STAMP- EN DIEP DRIJFWERK | PLAAT-BEWERKING ENZ. | TOEBEHOREN VAN BOUWBEDRYF | BRUGGEN, VAKWERK, ENZ. | WAPENS EN MUNITIONIE | ALGEMEEN INDEX-CIJFER | DRIJKRACHT MACHINES, ENZ. | WERKTUIGMACHINES ENZ. | DIV. MECHANIEK-CONSTR. | HEF-, WEEG- TOEST., ENZ. | TOEST. V. DIVERSE INDUSTRIEN | TEXTIEL MACHINES EN TOEBEHOREN |
| 1987 | 100.3 | 97.5 | 92.2 | 104.6 | 105.8 | 92.1 | 81.9 | 97.1 | 99.6 | 116.5 | 91.2 | 99.1 | 86.1 | 111.0 |
| 1988 | 108.1 | 99.7 | 112.1 | 107.1 | 109.3 | 97.4 | 67.7 | 104.9 | 105.1 | 118.6 | 98.1 | 115.0 | 95.2 | 107.6 |
| 1989 | 114.3 | 105.6 | 122.1 | 113.4 | 121.5 | 109.8 | 55.1 | 115.0 | 111.6 | 133.5 | 106.0 | 117.4 | 119.2 | 109.5 |
| 1990 | 120.5 | 116.0 | 113.1 | 126.6 | 130.5 | 125.3 | 62.4 | 118.6 | 113.8 | 137.1 | 123.0 | 130.6 | 104.5 | 108.6 |
| 1991 | 116.4 | 116.9 | 120.1 | 125.8 | 132.6 | 131.0 | 58.6 | 109.6 | 122.5 | 135.6 | 104.9 | 105.5 | 102.4 | 93.6 |
| 1992 | 111.4 | 112.5 | 105.6 | 115.9 | 130.0 | 125.2 | 62.4 | 102.3 | 102.6 | 117.7 | 105.9 | 119.4 | 85.6 | 88.1 |
| 1991 | | | | | | | | | | | | | | |
| JULI | 80.2 | 84.1 | 75.2 | 99.9 | 85.7 | 101.7 | 38.8 | 75.1 | 84.5 | 84.2 | 73.6 | 69.6 | 77.5 | 56.2 |
| AUGUSTUS | 98.0 | 104.5 | 106.7 | 114.1 | 119.7 | 117.2 | 49.8 | 94.1 | 112.4 | 117.1 | 92.8 | 93.8 | 81.5 | 69.0 |
| SEPTEMBER | 127.4 | 128.1 | 131.9 | 139.4 | 146.4 | 138.0 | 66.3 | 117.8 | 141.3 | 143.6 | 107.4 | 110.6 | 110.6 | 99.3 |
| OKTOBER | 132.9 | 135.4 | 139.8 | 142.7 | 162.1 | 142.3 | 70.4 | 124.8 | 150.1 | 156.5 | 120.5 | 116.5 | 108.1 | 108.8 |
| NOVEMBER | 117.2 | 116.7 | 118.8 | 118.3 | 136.4 | 130.4 | 62.6 | 109.5 | 140.5 | 131.1 | 102.8 | 103.5 | 90.9 | 98.8 |
| DECEMBER | 106.3 | 109.4 | 101.0 | 104.8 | 121.6 | 137.4 | 61.5 | 99.2 | 128.5 | 115.1 | 91.3 | 91.1 | 88.4 | 86.7 |
| 1992 | | | | | | | | | | | | | | |
| JANUARI | 120.9 | 118.9 | 118.0 | 125.6 | 138.3 | 132.1 | 59.3 | 111.5 | 111.0 | 127.0 | 111.6 | 136.6 | 94.1 | 93.5 |
| FEBRUARI | 114.7 | 115.3 | 113.7 | 118.1 | 135.2 | 115.7 | 71.6 | 101.3 | 106.9 | 119.7 | 105.8 | 103.7 | 87.8 | 86.7 |
| MAART | 128.5 | 129.7 | 122.7 | 130.5 | 148.8 | 141.7 | 78.7 | 117.5 | 117.1 | 140.0 | 121.3 | 131.4 | 102.8 | 95.0 |
| APRIL | 120.1 | 118.7 | 118.1 | 125.5 | 137.4 | 132.1 | 59.3 | 110.5 | 109.6 | 126.0 | 110.6 | 135.6 | 93.3 | 92.9 |
| MEI | 109.2 | 107.0 | 105.1 | 114.8 | 122.4 | 118.8 | 53.9 | 100.8 | 98.9 | 114.2 | 99.5 | 121.2 | 88.2 | 85.7 |
| JUNI | 123.4 | 126.2 | 120.7 | 131.7 | 141.7 | 133.1 | 78.9 | 113.5 | 116.4 | 137.1 | 111.6 | 138.6 | 91.1 | 97.6 |
| JULI | 71.2 | 75.2 | 63.6 | 91.5 | 77.8 | 96.1 | 27.5 | 71.8 | 74.4 | 67.0 | 72.1 | 80.7 | 67.1 | 63.7 |
| AUGUSTUS | 92.3 | 101.8 | 92.5 | 102.5 | 110.5 | 115.8 | 66.3 | 83.9 | 83.5 | 102.3 | 91.1 | 108.1 | 62.6 | 62.8 |
| SEPTEMBER | 122.7 | 123.4 | 116.7 | 130.0 | 149.4 | 127.2 | 66.3 | 108.9 | 121.4 | 129.4 | 105.5 | 122.0 | 87.8 | 97.1 |
| OKTOBER | 120.9 | 120.5 | 113.9 | 121.9 | 148.8 | 136.8 | 55.6 | 115.2 | 106.2 | 123.9 | 150.4 | 126.6 | 88.6 | 102.3 |
| NOVEMBER | 110.0 | 108.6 | 97.4 | 104.8 | 133.1 | 120.7 | 60.8 | 100.5 | 93.9 | 111.1 | 96.7 | 126.2 | 82.0 | 109.7 |
| DECEMBER | 103.3 | 105.0 | 84.4 | 94.4 | 116.3 | 132.4 | 70.1 | 92.3 | 91.6 | 114.3 | 94.8 | 101.9 | 81.6 | 69.9 |
| 1993 | | | | | | | | | | | | | | |
| JANUARI | 109.2 | 109.2 | 118.4 | 108.8 | 125.2 | 127.8 | 60.1 | 107.9 | 111.9 | 124.9 | 100.1 | 114.2 | 104.3 | 95.5 |
| FEBRUARI | 112.8 | 111.3 | 121.8 | 109.9 | 129.6 | 132.8 | 54.1 | 105.5 | 108.9 | 121.7 | 88.5 | 102.1 | 118.3 | 92.6 |

| | METAALVERWERKENDE NIJVERHEID (VERVOLG) | | | | | | | | | | | PRODUKTIE VAN ELEKTRICITEIT | WATER-DISTRIBUTIE |
|-------------|--|------------------------------|--------------------------------------|-------------------|------------------------------------|-------------|------------------------------------|----------------------------|----------------------|-------------------------------------|-------|-----------------------------|-------------------|
| | ELEKTRISCHE CONSTRUCTIE | | | | CONSTRUCTIE VAN TRANSPORTMATERIEEL | | | | | MEET-, LABORATORIUM TOESTELLEN ENZ. | | | |
| | ALGEMEEN INDEX-CIJFER | ROTERENDE EN STATISCHE MACH. | APPAR. VOOR NIJVEN HUISHOUD. GEBRUIK | ANDERE PRO-DUKTEN | ALGEMEEN INDEX-CIJFER | SCHEPS BOUW | MOTOR-VOER-TUIGEN, RIJWIELEN, ENZ. | SPOOR-EN TRAM-WEGMATERIEEL | VLIEG-TUIG-INDUSTRIE | | | | |
| 1987 | 101.9 | 89.3 | 102.3 | 102.7 | 106.8 | 48.9 | 118.6 | 86.2 | 92.7 | 75.0 | 110.6 | 99.5 | |
| 1988 | 102.7 | 92.6 | 101.7 | 103.3 | 126.9 | 128.8 | 123.7 | 56.8 | 98.8 | 74.5 | 114.2 | 99.7 | |
| 1989 | 107.2 | 94.8 | 126.4 | 105.9 | 132.8 | 127.3 | 131.1 | 36.6 | 115.8 | 75.6 | 117.9 | 104.3 | |
| 1990 | 115.5 | - | - | - | 135.0 | 101.2 | 126.5 | 76.4 | 174.4 | 71.0 | 123.9 | 100.9 | |
| 1991 | 113.2 | - | - | - | 129.4 | 131.9 | 123.0 | 65.0 | 115.3 | 74.8 | 125.7 | 103.9 | |
| 1992 | 106.0 | - | - | - | 127.7 | 95.7 | 117.5 | 125.6 | 149.2 | 75.1 | 126.1 | 106.0 | |
| 1991 | | | | | | | | | | | | | |
| JULI | 68.5 | - | - | - | 97.9 | 79.8 | 98.8 | 20.2 | 84.6 | 45.0 | 109.9 | 100.4 | |
| AUGUSTUS | 105.4 | - | - | - | 89.8 | 117.6 | 75.4 | 80.8 | 112.0 | 70.6 | 111.4 | 115.7 | |
| SEPTEMBER | 125.4 | - | - | - | 142.2 | 143.3 | 134.6 | 79.9 | 123.8 | 79.5 | 113.1 | 110.8 | |
| OKTOBER | 124.4 | - | - | - | 152.1 | 159.4 | 144.6 | 84.8 | 119.3 | 86.1 | 126.7 | 101.4 | |
| NOVEMBER | 114.5 | - | - | - | 131.6 | 139.0 | 122.7 | 89.5 | 105.3 | 73.6 | 134.7 | 99.1 | |
| DECEMBER | 106.1 | - | - | - | 113.5 | 111.9 | 106.2 | 54.3 | 128.2 | 68.6 | 143.6 | 103.8 | |
| 1992 | | | | | | | | | | | | | |
| JANUARI | 107.8 | - | - | - | 148.2 | 129.7 | 135.7 | 132.9 | 157.8 | 82.3 | 149.5 | 105.6 | |
| FEBRUARI | 107.1 | - | - | - | 137.7 | 120.0 | 125.6 | 127.6 | 153.3 | 80.5 | 137.0 | 106.1 | |
| MAART | 119.7 | - | - | - | 150.5 | 120.0 | 139.3 | 135.7 | 159.9 | 84.1 | 136.3 | 107.9 | |
| APRIL | 108.0 | - | - | - | 146.5 | 129.7 | 134.0 | 132.9 | 156.1 | 81.8 | 123.1 | 103.6 | |
| MEI | 100.3 | - | - | - | 131.4 | 111.2 | 121.1 | 101.3 | 149.6 | 68.5 | 116.9 | 110.2 | |
| JUNI | 115.4 | - | - | - | 141.8 | 116.2 | 129.8 | 129.5 | 167.1 | 87.9 | 116.0 | 108.3 | |
| JULI | 59.5 | - | - | - | 81.4 | 62.0 | 78.6 | 36.0 | 72.7 | 60.9 | 106.5 | 104.2 | |
| AUGUSTUS | 101.1 | - | - | - | 84.8 | 76.0 | 69.3 | 149.1 | 156.8 | 67.5 | 111.9 | 107.9 | |
| SEPTEMBER | 124.0 | - | - | - | 136.6 | 113.5 | 125.1 | 127.8 | 153.3 | 81.8 | 119.4 | 107.3 | |
| OKTOBER | 114.8 | - | - | - | 136.6 | 61.5 | 129.4 | 163.4 | 151.0 | 71.7 | 133.8 | 104.7 | |
| NOVEMBER | 107.6 | - | - | - | 125.4 | 55.9 | 117.4 | 156.3 | 156.3 | 74.0 | 127.0 | 100.9 | |
| DECEMBER | 107.0 | - | - | - | 111.5 | 52.8 | 104.5 | 114.1 | 156.3 | 60.2 | 136.1 | 105.5 | |
| 1993 | | | | | | | | | | | | | |
| JANUARI | 111.5 | - | - | - | 113.9 | 41.8 | 109.9 | 81.2 | 102.4 | 63.0 | 142.5 | 107.4 | |
| FEBRUARI | 109.2 | - | - | - | 128.8 | 39.7 | 126.6 | 75.6 | 111.9 | 76.7 | 130.9 | 97.3 | |

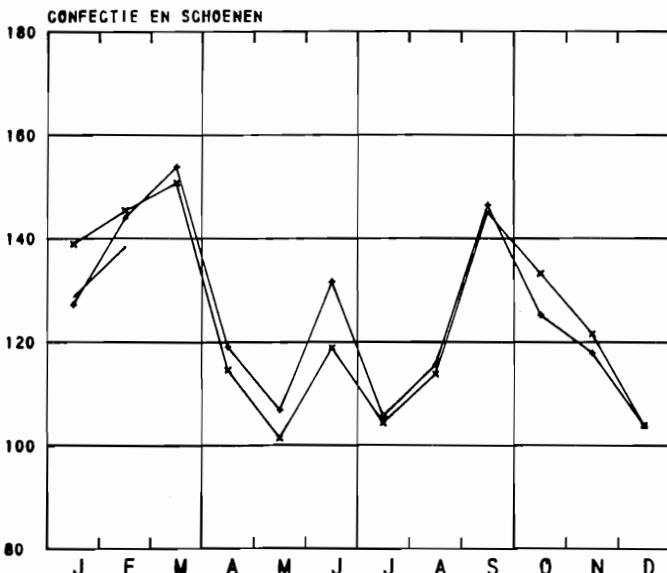
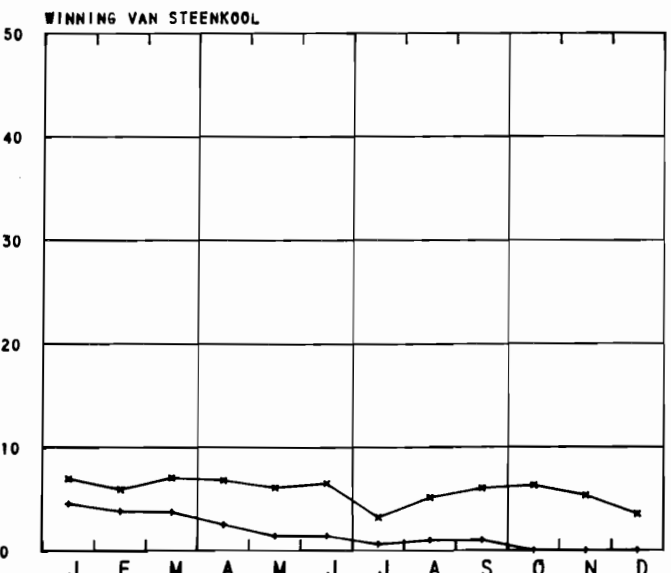
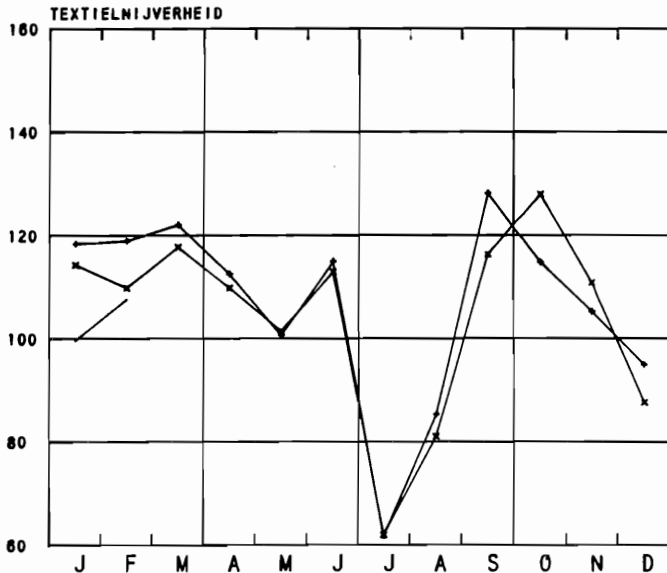
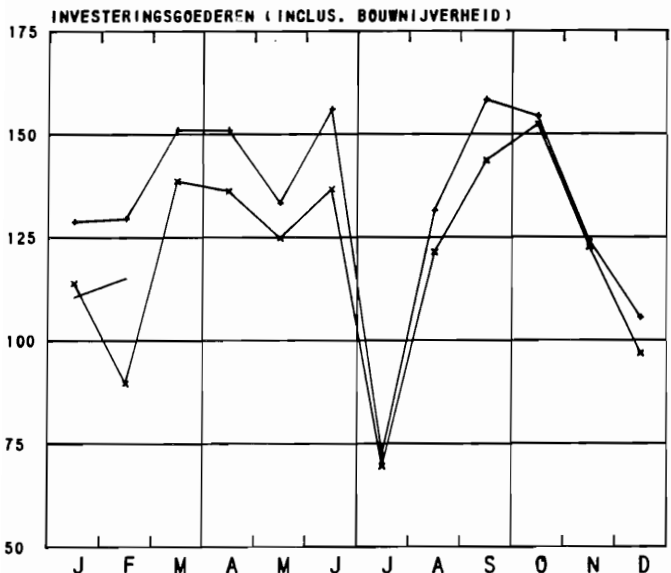
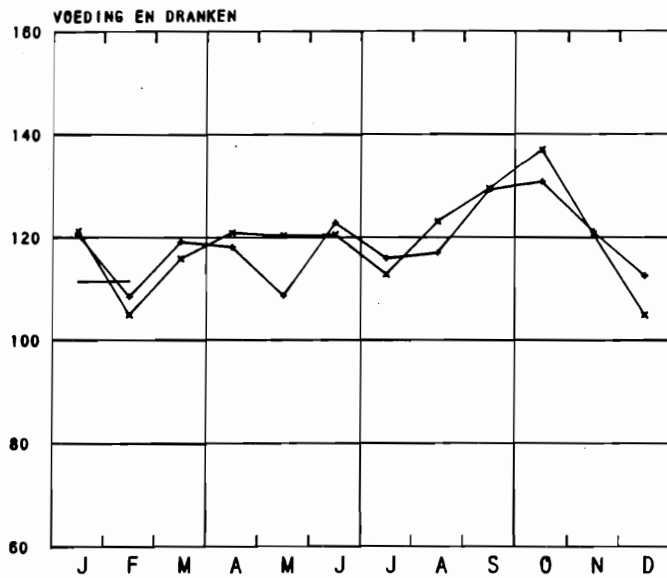
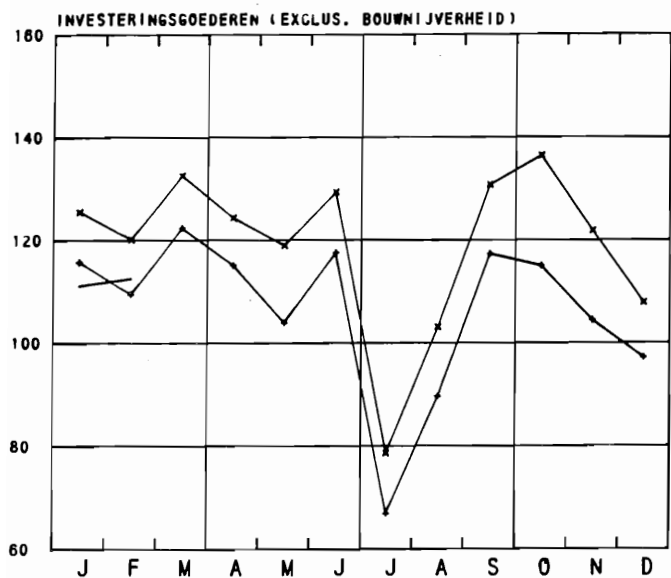
BRUTO INDEXCIJFERS VAN DE INDUSTRIELE PRODUCTIE

1985=100 1991 1992 1993



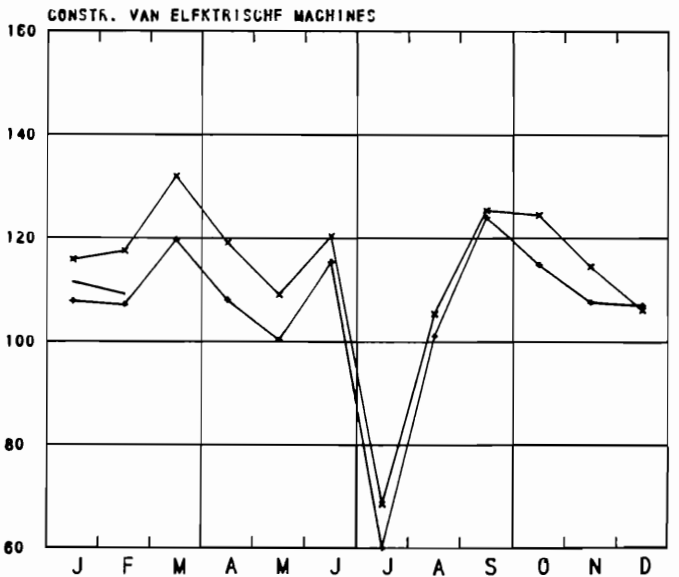
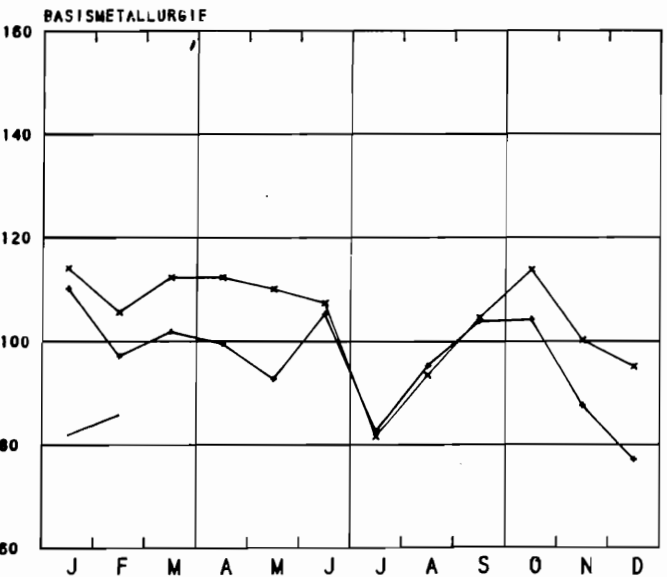
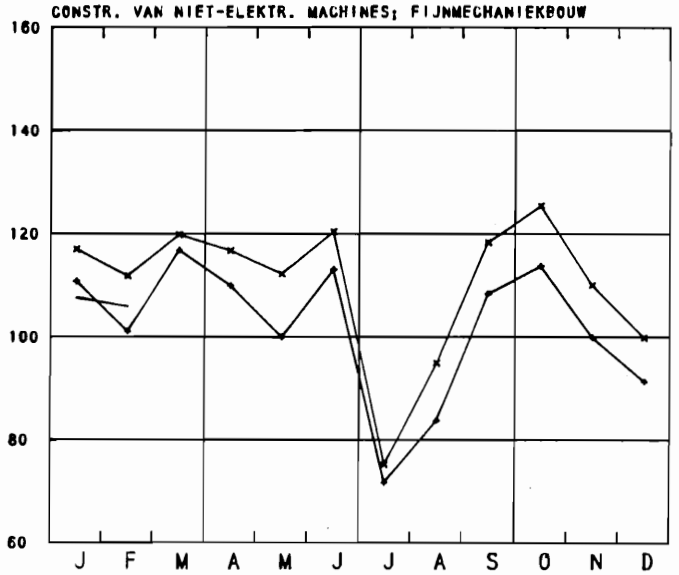
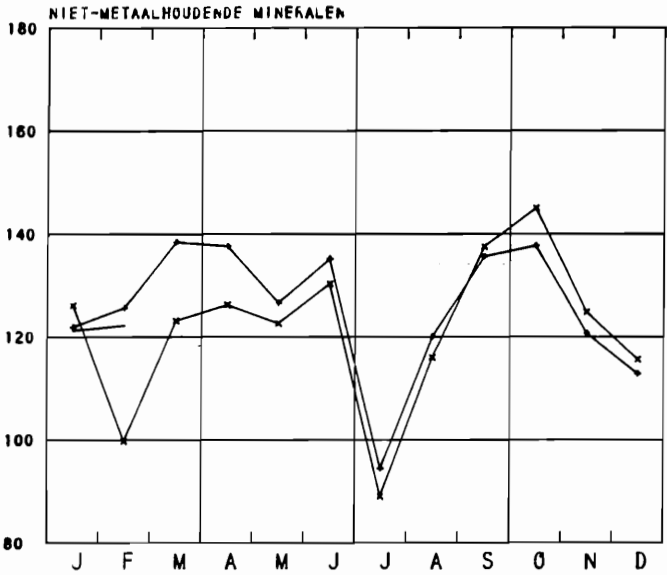
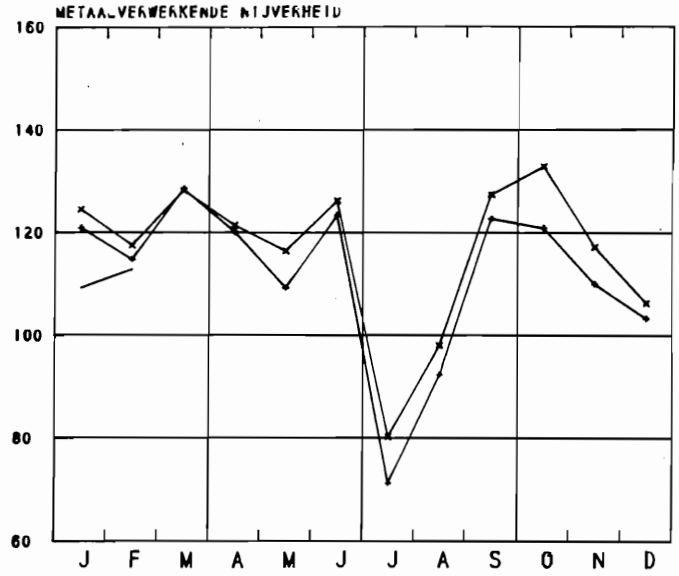
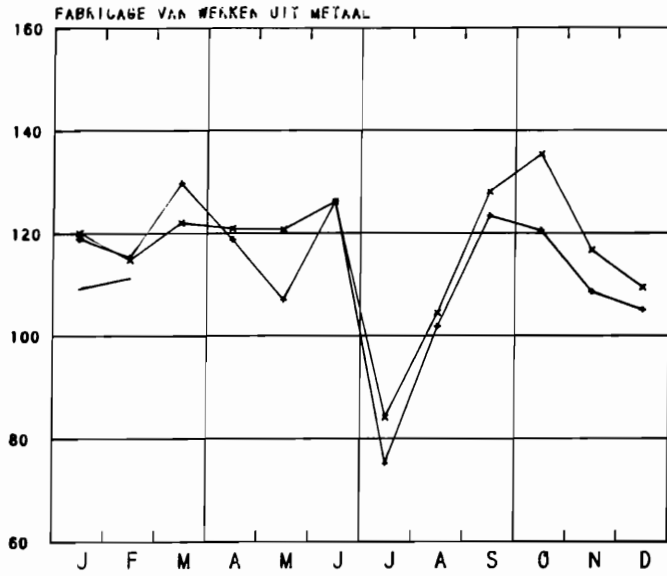
BRUTO INDEXCIJFERS VAN DE INDUSTRIELE PRODUCTIE

1985=100 1991 1992 1993



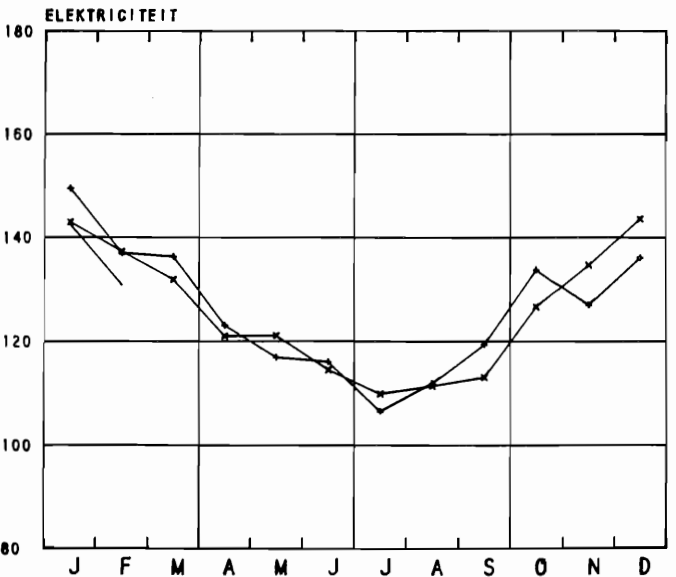
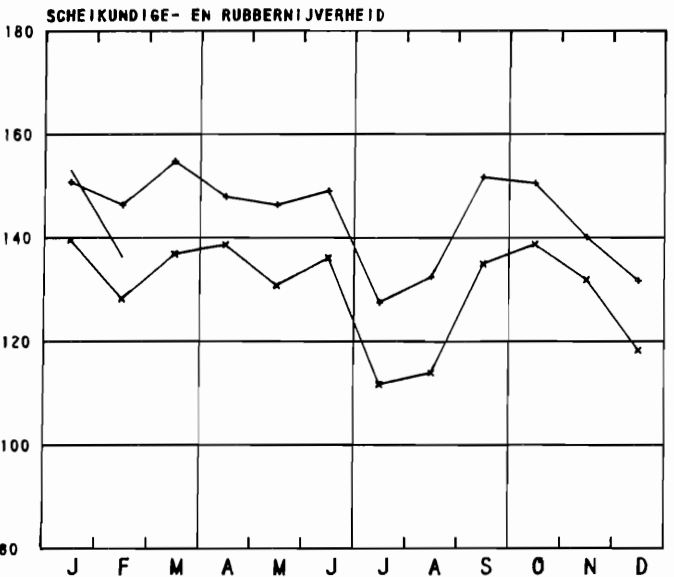
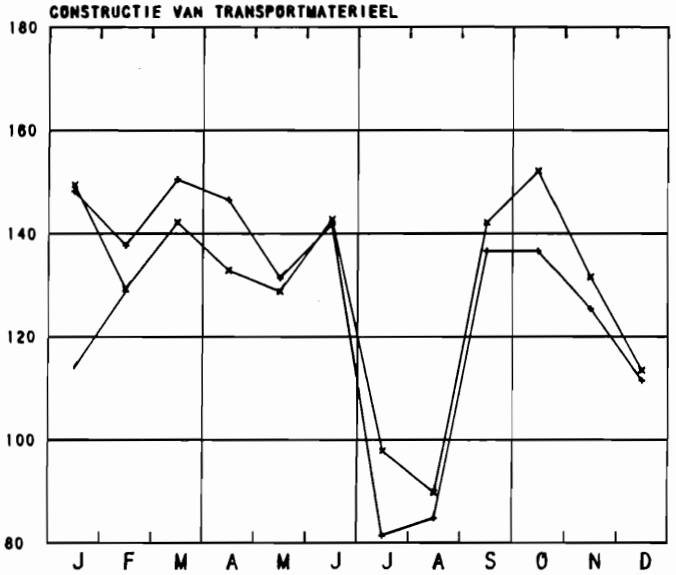
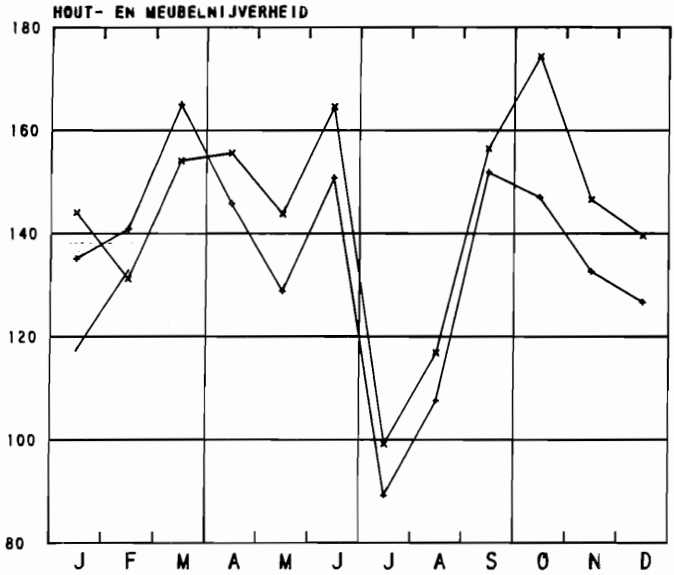
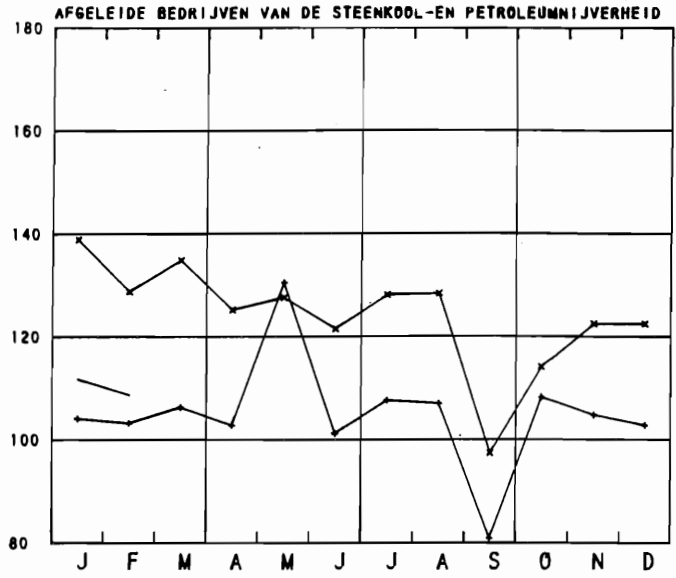
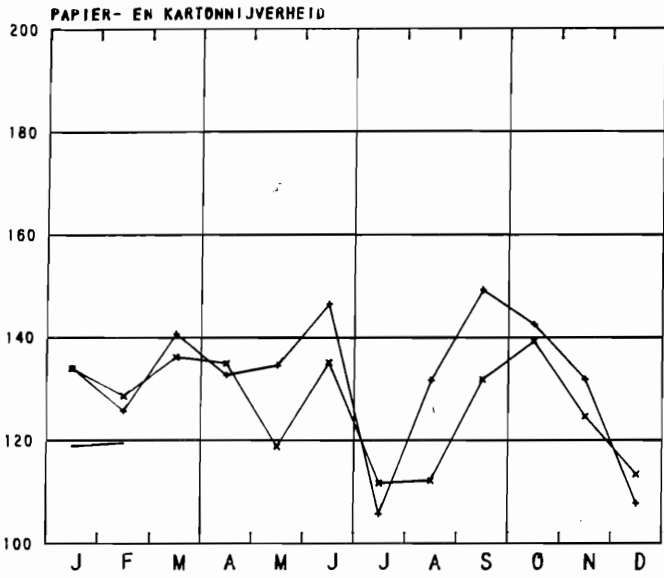
BRUTO INDEXCIJFERS VAN DE INDUSTRIELE PRODUCTIE

1985=100 ← 1991 ← 1992 — 1993



BRUTO INDEXCIJFERS VAN DE INDUSTRIELE PRODUCTIE

1985=100 1991 1992 1993



II. INDUSTRIELE PRODUKTIE IN ABSOLUTE CIJFERS

STEENKOLEN EN IJZERMIJNEN - OPVANGEN VAN MIJNGAS

| | STEENKOOLMIJNEN (1) | | | | | | | | | ONTGINNING VAN IJZERTS (1000T) | MIJNGAS (1) (1000 M3) (5) | |
|-------------|-------------------------|-------------------|---------------|---------------------|--|---------------|-----------------------|----------------------|-----------------------|--------------------------------|---------------------------|---------------|
| | AANTAL UITDELINGS-DAGEN | PRODUKTIE (1000T) | AFZET (1000T) | VOORRAAD(2) (1000T) | PRODUKTIE PER DAG EN PER ARBEIDER (KG) (3) | | | ABSENTEISME IN % (4) | | | OPGEVANGEN | GEVALORISEERD |
| | | | | | HOUWERS | ONDERGRONDERS | ONDEREN BOVENGRONDERS | ONDERGRONDERS | ONDEREN BOVENGRONDERS | | | |
| 1986 | 19 | 465.8 | 457 | 661 | 11434 | 2566 | 1957 | 12.4 | 11.4 | - | 3112 | 2328 |
| 1987 | 18 | 363.0 | 379 | 462 | 11662 | 2679 | 2001 | 16.5 | 14.6 | - | 3189 | 2350 |
| 1988 | 19 | 207.3 | 256 | 144 | 11591 | 2670 | 2068 | 20.8 | 18.4 | - | 2017 | 1459 |
| 1989 | 19 | 157.7 | 164 | 116 | 11946 | 2625 | 1940 | 30.9 | 16.4 | - | 1678 | 963 |
| 1990 | 19 | 86.3 | - | 92 | - | 2887 | 1995 | - | - | - | - | - |
| 1991 | 20 | 52.8 | - | 104 | - | 3062 | 1614 | - | - | - | - | - |
| 1991 | | | | | | | | | | | | |
| JULI | 12 | 29.5 | - | 96 | - | 3319 | 1469 | 38.3 | - | - | - | - |
| AUGUSTUS | 20 | 47.1 | - | 109 | - | 3166 | 1640 | 35.9 | - | - | - | - |
| SEPTEMBER | 21 | 55.0 | - | 114 | - | 3025 | 1598 | 20.4 | - | - | - | - |
| OKTOBER | 23 | 58.0 | - | 125 | - | 3108 | 1615 | 22.1 | - | - | - | - |
| NOVEMBER | 19 | 48.8 | - | 124 | - | 3119 | 1578 | 22.8 | - | - | - | - |
| DECEMBER | 14 | 32.7 | - | 112 | - | 3025 | 1598 | 23.5 | - | - | - | - |
| 1992 | | | | | | | | | | | | |
| JANUARI | 22 | 49.9 | - | 109 | - | 2956 | 1479 | - | - | - | - | - |
| FEBRUARI | 20 | 41.3 | - | 107 | - | 2799 | 1354 | - | - | - | - | - |
| MAART | 22 | 39.8 | - | 103 | - | 2698 | 1273 | - | - | - | - | - |
| APRIL | 21 | 27.1 | - | 85 | - | 2142 | 954 | - | - | - | - | - |
| MEI | 19 | 15.6 | - | 81 | - | 1550 | 652 | - | - | - | - | - |
| JUNI | 21 | 15.4 | - | 76 | - | 1390 | 577 | - | - | - | - | - |
| JULI | 20 | 6.4 | - | 69 | - | 1436 | 452 | - | - | - | - | - |
| AUGUSTUS | 20 | 11.0 | - | 64 | - | 1365 | 525 | - | - | - | - | - |
| SEPTEMBER | 21 | 10.9 | - | 66 | - | 1263 | 438 | - | - | - | - | - |
| OKTOBER | 22 | - | - | 60 | - | - | - | - | - | - | - | - |
| NOVEMBER | 20 | - | - | 58 | - | - | - | - | - | - | - | - |

LEVERINGEN VAN BELGISCHE STEENKOLEN OP DE BINNENLANDSE MARKT, INVOER EN UITVOER VAN STEENKOLEN (1000 T)

| | COKE-, GAS- EN AGGLOMERAT-FABRIEKEN | ELEKTRICITEITS-CENTRALES | METAALNIJVERHEID | BOUWMATERIALEN, CEMENT-FABRIEKEN | HUISBRAND-KLEIN BE-DRIJF EN OPENBARE BESTUREN | ANDERE VERBRUIKERS | UITVOER | TOTAAL | INVOER |
|-------------|-------------------------------------|--------------------------|------------------|----------------------------------|---|--------------------|---------|--------|--------|
| 1986 | 216.8 | 164.4 | 0.1 | 2.9 | 3.1 | 6.5 | 31.7 | 425.5 | 652.6 |
| 1987 | 171.2 | 156.8 | 0.2 | 2.0 | 2.2 | 4.0 | 14.3 | 350.6 | 704.9 |
| 1988 | 35.0 | 172.6 | 0.2 | 4.0 | 0.5 | 4.8 | 19.4 | 236.4 | 922.1 |
| 1989 | - | - | 0.1 | 1.3 | 0.6 | 3.8 | 13.4 | 19.3 | 1054.8 |
| 1990 | - | - | - | - | - | - | - | - | 1230.1 |
| 1991 | - | - | - | - | - | - | - | - | 1210.4 |
| 1991 | | | | | | | | | |
| JULI | - | - | - | - | - | - | - | - | 987.0 |
| AUGUSTUS | - | - | - | - | - | - | - | - | 991.6 |
| SEPTEMBER | - | - | - | - | - | - | - | - | 1269.0 |
| OKTOBER | - | - | - | - | - | - | - | - | 999.4 |
| NOVEMBER | - | - | - | - | - | - | - | - | 1238.2 |
| DECEMBER | - | - | - | - | - | - | - | - | 1806.0 |
| 1992 | | | | | | | | | |
| JANUARI | - | - | - | - | - | - | - | - | 1034.5 |
| FEBRUARI | - | - | - | - | - | - | - | - | 1211.4 |
| MAART | - | - | - | - | - | - | - | - | 1204.8 |
| APRIL | - | - | - | - | - | - | - | - | 1300.7 |
| MEI | - | - | - | - | - | - | - | - | 1101.4 |

(1) BRON : ADMINISTRATIE VAN HET MIJNWEZEN
(2) EINDE VAN DE MAAND OF VAN HET JAAR
(3) DE CIJFERS HEBBEN BETREKKING OP DE "WERKELIJKE DIENSTEN"
(4) ABSENTEISME VOOR INDIVIDUELE REDENEN
(5) TERUGGEBRACHT TOT 8500 KAL., 0 CEN., 760 MM HG

WINNING VAN BOUWSTEEN EN ANDERE NIET-METAALHOUDENDE MINERALEN

| | PRODUKTIE DER GROEVEN | | | | | | | | |
|-------------|-----------------------|------------------|-------------|-----------------|-----------------|---------------------------|-----------------|----------------------------------|------------------------------|
| | PORFIER | | HARDSTEEN | | | | MARMER | | |
| | BREUKSTEEN (T) | PUIN (1000 T) | RUW (M3) | GEZAAGD (M3) | BEWERKT (M3) | BIJPRO- DUKTEN (M3) | BLOKKEN (M3) | PLATEN VAN 20 MM (1000 M2) | BREUKSTEEN EN PUIN (T) |
| 1986 | 1399 | 274.3 | 37650 | 4033 | 939 | 37952 | 89 | 15.8 | 7 |
| 1987 | 2582 | 286.1 | 42883 | 4393 | 1009 | 34479 | 56 | 19.4 | 6 |
| 1988 | 1506 | 281.4 | 79922 | 5292 | 1000 | 54326 | 48 | 21.1 | 5 |
| 1989 | 113 | 315.7 | 89553 | 5643 | 960 | 57738 | 52 | 27.6 | 6 |
| 1990 | 10 | 327.9 | 82454 | 5877 | 904 | 44217 | 40 | 35.3 | 6 |
| 1991 | 6 | 331.0 | 72040 | 5640 | 1000 | 49905 | 30 | 1.1 | 7 |
| 1991 | | | | | | | | | |
| JULI | - | 193.0 | 11165 | 684 | 448 | 9999 | 27 | 0.8 | 4 |
| AUGUSTUS | - | 346.7 | 79954 | 5788 | 927 | 61340 | 29 | 1.3 | 1 |
| SEPTEMBER | - | 457.4 | 106215 | 7427 | 1589 | 79946 | 69 | 1.2 | 7 |
| OKTOBER | 65 | 493.8 | 117293 | 7209 | 1252 | 91619 | 11 | 1.5 | 25 |
| NOVEMBER | - | 377.9 | 98665 | 5471 | 949 | 59947 | 12 | 1.5 | 5 |
| DECEMBER | - | 226.6 | 75767 | 6432 | 1122 | 56334 | - | 0.8 | 8 |
| 1992 | | | | | | | | | |
| JANUARI | 81 | 234.3 | 120402 | 6207 | 849 | 50222 | - | 0.6 | 2 |
| FEBRUARI | - | 314.6 | 106445 | 6053 | 670 | 55261 | - | 0.8 | 17 |
| MAART | 25 | 398.3 | 114229 | 8050 | 1299 | 66339 | 7 | 0.4 | 19 |
| APRIL | - | 452.1 | 124076 | 6668 | 997 | 63046 | 7 | 2.0 | 9 |
| MEI | - | 375.1 | 104918 | 6077 | 903 | 52981 | 1 | 1.5 | 21 |
| JUNI | - | 426.3 | 115937 | 7607 | 1466 | 72408 | 47 | 1.3 | 7 |
| JULI | - | 164.9 | 9515 | 589 | 320 | 11495 | 23 | 0.2 | 6 |
| AUGUSTUS | - | 322.6 | 96873 | 7417 | 942 | 51745 | - | 1.4 | 13 |
| SEPTEMBER | 14 | 431.4 | 114838 | 9142 | 1122 | 58100 | 68 | 1.0 | 3 |
| OKTOBER | - | 448.0 | 109001 | 7221 | 1126 | 58249 | 50 | 0.3 | 13 |
| NOVEMBER | 105 | 334.8 | 112974 | 6058 | 803 | 69469 | 29 | 0.1 | 3 |
| DECEMBER | 11 | 225.0 | 85345 | 6339 | 870 | 43961 | - | 0.2 | 55 |

| | PRODUKTIE DER GROEVEN (VERVOLG) | | | | | | | | |
|-------------|---------------------------------|--------------------------------|---|---|--|---|---------------------|---------------------------|--------------------------|
| | ZANDSTEEN | | | ZANDGROEVEN | | | | BAGGERSPECIEN | |
| | RUWE BREUKSTEEN (T) | PUIN, STEENSLAG (1000 T) | MOZAIEK, STRAAT- STEEN, DIV. (T) | ZAND VOOR IJZERNIJ- VERHEID (1000 T) | ZAND VOOR GLASNIJ- VERHEID (1000 T) | ZAND VOOR BOUW- BEDRIJF (1000 T) | DIVERSE (1000 T) | VOOR GRINT (1000 T) | VOOR ZAND (1000 T) |
| 1986 | 9516 | 157 | 700 | 46 | 126 | 521 | 163 | 418 | 76.1 |
| 1987 | 8833 | 157 | 826 | 49 | 140 | 605 | 198 | 488 | 77.3 |
| 1988 | 10346 | 177 | 1096 | 50 | 154 | 749 | 204 | 486 | 65.7 |
| 1989 | 6040 | 181 | 1155 | 50 | 160 | 772 | 211 | 400 | 78.8 |
| 1990 | 4373 | 169 | 1469 | 44 | 169 | 778 | 215 | 344 | 49.1 |
| 1991 | 3254 | 219 | 1199 | 41 | 172 | 764 | 232 | 349 | 192.1 |
| 1991 | | | | | | | | | |
| JULI | 3037 | 131 | 648 | 37 | 127 | 443 | 167 | 304 | 254.4 |
| AUGUSTUS | 6403 | 344 | 1356 | 37 | 141 | 898 | 282 | 342 | 171.1 |
| SEPTEMBER | 3905 | 349 | 1747 | 44 | 153 | 1004 | 317 | 487 | 202.9 |
| OKTOBER | 4155 | 343 | 1513 | 51 | 172 | 986 | 334 | 479 | 265.9 |
| NOVEMBER | 2270 | 243 | 1056 | 38 | 151 | 746 | 291 | 389 | 175.8 |
| DECEMBER | 2293 | 120 | 440 | 40 | 156 | 529 | 260 | 235 | 102.1 |
| 1992 | | | | | | | | | |
| JANUARI | 328 | 91 | 771 | 44 | 156 | 505 | 186 | 247 | 159.1 |
| FEBRUARI | 355 | 143 | 725 | 37 | 154 | 630 | 186 | 304 | 209.8 |
| MAART | 804 | 248 | 1725 | 47 | 170 | 937 | 237 | 492 | 261.5 |
| APRIL | 4577 | 343 | 2100 | 43 | 172 | 912 | 245 | 515 | 260.4 |
| MEI | 5852 | 330 | 1937 | 49 | 156 | 869 | 229 | 459 | 295.2 |
| JUNI | 4588 | 357 | 1976 | 43 | 167 | 1016 | 269 | 462 | 279.0 |
| JULI | 1385 | 245 | 893 | 46 | 160 | 462 | 137 | 300 | 176.1 |
| AUGUSTUS | 4126 | 277 | 1349 | 38 | 151 | 801 | 154 | 274 | 185.5 |
| SEPTEMBER | 4584 | 345 | 2101 | 47 | 177 | 1016 | 189 | 475 | 246.7 |
| OKTOBER | 4459 | 350 | 2067 | 43 | 174 | 930 | 208 | 590 | 231.0 |
| NOVEMBER | 4671 | 252 | 3473 | 43 | 178 | 726 | 149 | 452 | 173.6 |
| DECEMBER | 1908 | 147 | 805 | 37 | 164 | 516 | 124 | 329 | 183.8 |

VOEDINGSNIJVERHEID

| | VLEES- CONSERVEN (1) | FRUIT- EN GROENTENCONSERVEN | | | | | SUIKER (T) | | | | INVERT- SUIKER PRODUC- TIE (T) |
|-------------|----------------------------|-----------------------------|-----------------|--|-----------------|------------------------|--------------------------------|----------------|--------------------------------|-----------------|--|
| | | JAM (T) | | GEKONFIJTE VRUCHTEN ,PRUIMENMOES,VRUCH- TEN IN SIROOP EN NATUURLIJK INGELEGD FRUIT (T) | | GROENTEN- CONSERVEN | FABRIEKEN EN RAFFINADERIJEN | | AANGEGE- VEN IN VERBRUIK | | |
| | | PRODUKTIE (T) | LEVE- RINGEN | PRODUKTIE | LEVE- RINGEN | | PRODUKTIE (T) | PRODUC- TIE | | VOORRAAD (2) | |
| 1987 | 1013 | 1744 | 1752 | 3391 | 3616 | 21438 | 76272 | 522563 | 24396 | 3179 | |
| 1988 | 1139 | 1803 | 1796 | 3490 | 3328 | 19016 | 75845 | 539753 | 24208 | 3153 | |
| 1989 | 1268 | 1976 | 1938 | 3158 | 3340 | 19140 | 109319 | 550142 | 25218 | 3409 | |
| 1990 | 1312 | 2247 | 2240 | 3709 | 3691 | 19442 | 85223 | 615923 | 25793 | 3838 | |
| 1991 | 1540 | 2500 | 2495 | 3895 | 3858 | 23791 | 93389 | 587940 | 26587 | 3489 | |
| 1992 | - | - | - | - | - | - | 79954 | 358500 | 25441 | - | |
| 1991 | | | | | | | | | | | |
| JULI | 1493 | 3683 | 2959 | 4715 | 3350 | 52839 | 4923 | 237783 | 27139 | 4165 | |
| AUGUSTUS | 1216 | 1954 | 2362 | 2727 | 3950 | 56629 | 11534 | 178616 | 28328 | 3716 | |
| SEPTEMBER | 1653 | 2745 | 2159 | 2751 | 3592 | 42980 | 20088 | 123737 | 30722 | 3745 | |
| OKTOBER | 1504 | 2204 | 2535 | 5217 | 5125 | 28545 | 271498 | 305933 | 30785 | 3748 | |
| NOVEMBER | 1209 | 1635 | 2156 | 6155 | 4822 | 24413 | 318785 | 519441 | 24981 | 3220 | |
| DECEMBER | 1222 | 2119 | 1844 | 4110 | 4075 | 16001 | 170921 | 587940 | 25327 | 3252 | |
| 1992 | | | | | | | | | | | |
| JANUARI | 1721 | 2415 | 2568 | 5332 | 4690 | 15000 | 9058 | 538903 | 27157 | 3405 | |
| FEBRUARI | 1920 | 2573 | 2245 | 4508 | 4267 | 7573 | 12122 | 448956 | 25601 | 3055 | |
| MAART | 1436 | 2746 | 2506 | 4708 | 4339 | 13610 | 17278 | 414799 | 26020 | 3530 | |
| APRIL | 1803 | 2868 | 2553 | 3386 | 3894 | 6991 | 38557 | 375435 | 25803 | 3206 | |
| MEI | 1113 | 1412 | 2189 | 2176 | 3254 | 6542 | 70920 | 377007 | 28641 | 3389 | |
| JUNI | 1400 | 2885 | 2861 | 3459 | 3477 | 21450 | 4980 | 291131 | 28295 | 4572 | |
| JULI | 1387 | 3545 | 2593 | 6817 | 3968 | 55522 | 6713 | 219790 | 24079 | 3978 | |
| AUGUSTUS | 991 | 2280 | 2460 | 1715 | 3353 | 40594 | 4185 | 155277 | 22946 | 3394 | |
| SEPTEMBER | 1597 | 3116 | 2128 | 2993 | 3592 | 36366 | 54906 | 124042 | 26884 | 2982 | |
| OKTOBER | 2055 | 1479 | 1981 | 6487 | 3989 | 25642 | 294102 | 283225 | 25634 | 2787 | |
| NOVEMBER | 1475 | 1161 | 1995 | 5839 | 4222 | 28794 | 299297 | 505401 | 21666 | 2851 | |
| DECEMBER | 1446 | 2150 | 2275 | 3306 | 3892 | 20027 | 147327 | 568039 | 22568 | 2448 | |
| 1993 | | | | | | | | | | | |
| JANUARI | 1693 | 1845 | 2087 | 4015 | 3136 | 23224 | - | - | - | 2777 | |

(1) VESTIGINGEN DIE 5 OF MEER PERSONEN TEWERKSTELLEN.
(2) EINDE VAN DE MAAND OF HET JAAR

| | PRODUKTIE VAN CHOCOLADE EN SUIKERPRODUCTEN (IN TON) | | | | | | | | | | |
|-------------|---|-------------------------------|---------------------|--|-------------------------|--------------------------|----------------------------|-----------|-------------------------|---------|-----------------------|
| | DEKCHOCOLADE | VOLLE CHOCOLADE (ZONDER MELK) | VOLLE MELKCHOCOLADE | GEVULDE CHOCOLADE (REPEN EN TABLETTEN) | VOLLE CHOCOLADE BONBONS | SUIKERGOED MET CACAO (1) | | DROPS (1) | TOFFEES EN KARAMELS (1) | GOM (1) | ANDERE SUIKERGOEDEREN |
| | | | | | | CHOCOLADE BONBONS | ANDER SUIKERGOED MET CACAO | | | | |
| 1987 | 5710 | 750 | 1851 | 1739 | 141 | 2666 | 972 | 479 | 645 | 1774 | 1022 |
| 1988 | 6630 | 731 | 1906 | 1942 | 157 | 2780 | 1192 | 478 | 631 | 1902 | 763 |
| 1989 | 8854 | 732 | 1459 | 2091 | 173 | 3052 | 1344 | 524 | 646 | 2309 | 1465 |
| 1990 | 12216 | 1160 | 2208 | 1753 | 71 | 3466 | 1465 | 600 | 662 | 2260 | 1965 |
| 1991 | 13059 | 1159 | 2082 | 1783 | 87 | 3532 | 1579 | 580 | 694 | 2393 | 1657 |
| 1991 | | | | | | | | | | | |
| JULI | 6846 | 467 | 1152 | 1546 | 45 | 1678 | 1103 | 576 | 483 | 1525 | 1035 |
| AUGUSTUS | 15118 | 1078 | 2043 | 1220 | 69 | 3031 | 1637 | 412 | 534 | 2525 | 1303 |
| SEPTEMBER | 15642 | 1514 | 2734 | 2469 | 99 | 4617 | 1715 | 573 | 724 | 2736 | 1956 |
| OKTOBER | 16068 | 1711 | 2660 | 2806 | 123 | 6201 | 1745 | 628 | 795 | 3183 | 2493 |
| NOVEMBER | 17105 | 1245 | 2200 | 2189 | 112 | 5560 | 1576 | 486 | 665 | 2394 | 1920 |
| DECEMBER | 11419 | 1174 | 2047 | 1548 | 99 | 6115 | 1486 | 413 | 695 | 1777 | 1319 |
| 1992 | | | | | | | | | | | |
| JANUARI | 12243 | 1607 | 2360 | 1957 | 119 | 3709 | 1711 | 574 | 696 | 2339 | 1666 |
| FEBRUARI | 15502 | 1394 | 2638 | 2254 | 100 | 3306 | 1466 | 630 | 668 | 2487 | 1972 |
| MAART | 12779 | 1058 | 2711 | 2057 | 110 | 3617 | 1626 | 757 | 732 | 2320 | 1906 |
| APRIL | 11146 | 1150 | 2278 | 2281 | 91 | 2790 | 1711 | 693 | 794 | 2578 | 1753 |
| MEI | 14196 | 911 | 1977 | 2175 | 62 | 2159 | 1375 | 534 | 543 | 1846 | 1469 |
| JUNI | 14008 | 1248 | 1983 | 1542 | 93 | 2694 | 1637 | 791 | 769 | 2486 | 1596 |
| JULI | 8149 | 892 | 1413 | 1786 | 64 | 2118 | 1072 | 562 | 601 | 1781 | 1456 |
| AUGUSTUS | 15086 | 924 | 1967 | 1268 | 73 | 2376 | 1260 | 366 | 631 | 2174 | 1213 |
| SEPTEMBER | 15272 | 1434 | 2329 | 2537 | 129 | 5782 | 1881 | 692 | 814 | 2580 | 1857 |
| OKTOBER | 16506 | 1437 | 2401 | 2614 | 136 | 6075 | 2393 | 669 | 840 | 2714 | 2427 |
| NOVEMBER | 18908 | 1325 | 2005 | 1552 | 116 | 5231 | 1785 | 588 | 634 | 2182 | 2108 |
| DECEMBER | 13122 | 903 | 1754 | 1329 | 98 | 5884 | 1650 | 278 | 555 | 2033 | 1635 |
| 1993 | | | | | | | | | | | |
| JANUARI | 13604 | 1179 | 2136 | 1225 | 148 | 3747 | 1488 | 393 | 753 | 2364 | 1676 |

| | PRODUKTIE VAN MEEL (INDUSTRIELE MAALDERIJEN) (1000 T) | PRODUKTIE VAN KOEKJES, BESCHUITEN EN PEPERKOEK (IN TON) | | | | | | | WAFELTJES, ONGESUIKERDE KOEKJES EN ANDERE PRODUKTEN |
|-------------|--|---|--------------------|-----------|--|-----------|-----------------------------|------|---|
| | | WAFELS | GESUIKERDE KOEKJES | SPECULOOS | BESCHUITEN TOOSTS EN SOORTGELIJKE PRODUKTEN: ANDERE DAN ONGESUIKERDE PRODUKTEN | PEPERKOEK | ANDERE GESUIKERDE PRODUKTEN | | |
| 1987 | 78 | 1783 | 7071 | 1411 | 178 | 678 | 1643 | 2144 | |
| 1988 | 75 | 1919 | 7439 | 1422 | 239 | 655 | 1786 | 2305 | |
| 1989 | 84 | 2068 | 7662 | 1472 | 256 | 620 | 2003 | 2949 | |
| 1990 | 96 | 2181 | 7908 | 1490 | 302 | 631 | 1140 | 3119 | |
| 1991 | 85 | 2322 | 8560 | 1606 | 250 | 618 | 1375 | 3127 | |
| 1991 | | | | | | | | | |
| JULI | 74 | 1936 | 6949 | 1327 | 174 | 539 | 1298 | 2540 | |
| AUGUSTUS | 77 | 2251 | 6460 | 1533 | 134 | 525 | 1178 | 2658 | |
| SEPTEMBER | 63 | 2195 | 10387 | 2065 | 287 | 580 | 1111 | 3634 | |
| OKTOBER | 71 | 2732 | 12234 | 2330 | 199 | 719 | 1381 | 3900 | |
| NOVEMBER | 73 | 2311 | 9134 | 1654 | 309 | 630 | 1404 | 3509 | |
| DECEMBER | 75 | 2141 | 7416 | 1322 | 259 | 495 | 1322 | 2276 | |
| 1992 | | | | | | | | | |
| JANUARI | 70 | 2225 | 8147 | 1729 | 380 | 535 | 1202 | 3003 | |
| FEBRUARI | 79 | 2389 | 7652 | 1397 | 256 | 590 | 1349 | 3097 | |
| MAART | 69 | 2537 | 9439 | 1578 | 287 | 751 | 1662 | 3609 | |
| APRIL | 79 | 2414 | 8380 | 1646 | 267 | 656 | 1583 | 3132 | |
| MEI | 78 | 2000 | 6902 | 1516 | 155 | 531 | 1347 | 3252 | |
| JUNI | 72 | 2325 | 7912 | 1514 | 221 | 603 | 1518 | 3558 | |
| JULI | - | 2040 | 6355 | 960 | 159 | 472 | 1488 | 2547 | |
| AUGUSTUS | - | 2303 | 6635 | 1545 | 151 | 474 | 1709 | 2811 | |
| SEPTEMBER | - | 2432 | 9343 | 2136 | 383 | 709 | 2050 | 3262 | |
| OKTOBER | - | 2527 | 9302 | 1948 | 242 | 644 | 2270 | 3409 | |
| NOVEMBER | - | 2333 | 8411 | 1744 | 236 | 582 | 1931 | 2895 | |
| DECEMBER | - | 2404 | 6350 | 1169 | 241 | 633 | 1579 | 2519 | |
| 1993 | | | | | | | | | |
| JANUARI | - | 2756 | 7788 | 1632 | 245 | 476 | 1619 | 3388 | |

| | DIVERSE VOEDINGSBEDRIJVEN : PRODUKTIE (IN TON) | | | | | | | | | |
|-------------|--|--------|-------|---------------------|---------|------------|-----------------|-------------------|--------------------------------------|--|
| | CICHOREI | | MOUT | GEBRANDE KOFFIE (1) | MOSTERD | PICCALILLY | UITJES IN AZIJN | AUGURKEN IN AZIJN | MAYONNAISE EN ANDERE GEKRUIDE SAUSEN | AZIJN PRODUKTIE (IN 1000 L) TERUGGEBRACHT TOT 8 GRADEN |
| | IN KORRELS | FLIJNE | | | | | | | | |
| 1987 | 468 | 82 | 41845 | 5486 | 394 | 265 | 216 | 265 | 4611 | 1684 |
| 1988 | 469 | 82 | 42118 | 5701 | 384 | 259 | 248 | 297 | 4703 | 1728 |
| 1989 | 456 | 71 | 43971 | 5839 | 449 | 259 | 264 | 294 | 5508 | 1892 |
| 1990 | 371 | 64 | 48456 | 6171 | 500 | 259 | 250 | 173 | 5905 | 2081 |
| 1991 | 354 | 50 | 49851 | 6437 | 440 | 283 | 216 | 254 | 5368 | 2154 |
| 1991 | | | | | | | | | | |
| JULI | 337 | 31 | 50586 | 5681 | 406 | 246 | 588 | 478 | 6239 | 2291 |
| AUGUSTUS | 281 | 74 | 49098 | 4981 | 372 | 222 | 1118 | 937 | 4864 | 2438 |
| SEPTEMBER | 186 | 34 | 49785 | 6514 | 395 | 324 | 83 | 394 | 5030 | 2513 |
| OKTOBER | 345 | 37 | 54034 | 7537 | 476 | 302 | 78 | 118 | 5907 | 2282 |
| NOVEMBER | 320 | 26 | 51066 | 6179 | 433 | 253 | 89 | 74 | 4193 | 1511 |
| DECEMBER | 194 | 40 | 53333 | 5607 | 341 | 313 | 62 | 44 | 4581 | 1528 |
| 1992 | | | | | | | | | | |
| JANUARI | 319 | 58 | 53462 | 6702 | 495 | 377 | 107 | 89 | 5522 | 2014 |
| FEBRUARI | 321 | 71 | 48386 | 6373 | 375 | 288 | 69 | 57 | 4529 | 1962 |
| MAART | 286 | 38 | 52995 | 6716 | 451 | 197 | 68 | 64 | 5825 | 2657 |
| APRIL | 160 | 55 | 49679 | 7882 | 477 | 278 | 123 | 96 | 7974 | 2109 |
| MEI | 217 | 27 | 51293 | 6490 | 440 | 191 | 56 | 279 | 6158 | 2196 |
| JUNI | 86 | 23 | 49708 | 6699 | 391 | 266 | 119 | 362 | 7604 | 2405 |
| JULI | 36 | 15 | 51276 | 6384 | 394 | 227 | 552 | 1080 | 6681 | 2809 |
| AUGUSTUS | 33 | 14 | 49765 | 5578 | 385 | 170 | 675 | 360 | 5960 | 2462 |
| SEPTEMBER | 32 | 11 | 53150 | 6568 | 502 | 387 | 100 | 120 | 6371 | 2385 |
| OKTOBER | 36 | 14 | 48933 | 8259 | 407 | 228 | 84 | 91 | 5512 | 2413 |
| NOVEMBER | 42 | 19 | 46324 | 6532 | 403 | 211 | 57 | 36 | 4176 | 1709 |
| DECEMBER | 52 | 23 | 46690 | 7324 | 402 | 219 | 92 | 74 | 4866 | 1390 |
| 1993 | | | | | | | | | | |
| JANUARI | 24 | 10 | 46006 | 6389 | 439 | 283 | 85 | 85 | 5951 | 1457 |

(1) DE CIJFERS OMVATTEN NIET DE HOEVEELHEDEN KOFFIE GEBRAND VOOR EIGEN REKENING (BV. DOOR DE PRIVATE PERSONEN, HET LEGER, DE HOSPITALEN, ENZ.) EVENMIN ALS DE PRODUKTIE DER WERKPLAATSEN WELKE GEEN PERSONEEL ONDERWORPEN AAN DE MAATSCHAPPELIJKE ZEKERHEID VOOR WERKLIEDEN TEWERKSTELLEN

| | MARGARINE (T) | | | PRODUKTIE VAN PLANTAARDIGE EN DIERLIJKE OLIE | | | | | | BEREIDING VAN DRANKEN | | | |
|-------------|---------------------------|----------|--------------|--|---------------------------------|------------|-----------------------|--------------|------------------------|-----------------------|---------------|-------------------------------|-------------------------|
| | | | | OLIE ANDERE DAN LIJNOLIE (T) | | | | LIJNOLIE (T) | | ALCOH. | MOUT | BIER | |
| | PRODUKTIE (VOOR VERBRUIK) | VERKOPEN | VOORRAAD (1) | RUWE OLIE | GERAF. EN GEHYDROGE-NEERDE OLIE | ACID-OIL'S | VEE-KOEKEN EN SCHROOT | RUWE OLIE | VEE-KOEKEN EN SCHRO-OT | PRODUKTIE (IN 1000L) | PRODUKTIE (T) | AANTAL BROUWERIJEN IN WERKING | 1000 HECTO-LITER-GRADEN |
| 1987 | 15363 | 15362 | 6161 | 46737 | 52292 | 1861 | 129449 | 495 | 898 | 982 | 41845 | 126 | 5630 |
| 1988 | 15336 | 15253 | 7105 | 46823 | 49926 | 1960 | 116291 | 394 | 630 | 1007 | 42118 | 119 | 5520 |
| 1989 | 15478 | 15402 | 7493 | 46611 | 53763 | 1934 | 118944 | 1184 | 2276 | 1044 | 43767 | 128 | 5320 |
| 1990 | 15731 | 15764 | 7042 | 48123 | 55111 | 2089 | 114962 | - | 2337 | 615 | 48015 | 126 | 5804 |
| 1991 | 16366 | 16310 | 8117 | 45315 | 56821 | 2023 | 101598 | 1557 | 2974 | 321 | 48968 | 121 | 5558 |
| 1991 | | | | | | | | | | | | | |
| JULI | 13993 | 14133 | - | 14275 | 45198 | 1580 | 34800 | 1466 | 2800 | 298 | 50586 | 108 | 6111 |
| AUGUSTUS | 14050 | 13643 | - | 56639 | 56095 | 2170 | 121828 | 1127 | 2147 | 278 | 49098 | 106 | 6361 |
| SEPTEMBER | 15772 | 16227 | - | 59425 | 60964 | 1975 | 124614 | 1897 | 3652 | 347 | 49785 | 108 | 6066 |
| OKTOBER | 18855 | 19151 | - | 59200 | 47505 | 2225 | 128123 | 1838 | 3144 | 390 | 54034 | 111 | 5649 |
| NOVEMBER | 17935 | 16825 | - | 56667 | 61326 | 1857 | 123899 | 1507 | 3120 | 315 | 51066 | 106 | 4807 |
| DECEMBER | 16602 | 17630 | 8117 | 59155 | 56868 | 1850 | 126417 | 1917 | 3949 | 257 | 53333 | 108 | 3721 |
| 1992 | | | | | | | | | | | | | |
| JANUARI | 18545 | 18148 | - | 66854 | 59431 | 1563 | 148148 | 1623 | 3171 | 406 | 53462 | 106 | 6594 |
| FEBRUARI | 16581 | 16123 | - | 57382 | 56504 | 1681 | 125183 | 1611 | 3370 | 266 | 48386 | 107 | 4770 |
| MAART | 17143 | 18079 | - | 67316 | 52356 | 1666 | 145604 | 2217 | 4439 | 333 | 52995 | 111 | 5402 |
| APRIL | 19238 | 19123 | - | 63681 | 49395 | 1366 | 135580 | 1736 | 4090 | 316 | 49679 | 113 | 5992 |
| MEI | 15878 | 15476 | - | 61668 | 50945 | 1544 | 134597 | 2130 | 3975 | 284 | 51293 | 111 | 5484 |
| JUNI | 15252 | 15548 | - | 35767 | 62039 | 1680 | 85195 | 1910 | 4256 | 351 | 49708 | 107 | 6861 |
| JULI | 13268 | 14971 | - | 23803 | 42429 | 1411 | 62030 | 2095 | 3864 | 717 | 51276 | 111 | 7112 |
| AUGUSTUS | 15485 | 14455 | - | 36796 | 55132 | 1826 | 101895 | 2126 | 4587 | 522 | 49765 | 105 | 6295 |
| SEPTEMBER | 17412 | 17990 | - | 48040 | 60810 | 1862 | 127371 | 2151 | 3892 | 381 | 53150 | 102 | 5840 |
| OKTOBER | 21046 | 20881 | - | 61402 | 63429 | 1907 | 149626 | 1736 | 3543 | 310 | 48933 | 108 | 5418 |
| NOVEMBER | 18824 | 18933 | - | 56598 | 58257 | 1802 | 148094 | 2309 | 4814 | 269 | 46324 | 113 | 4932 |
| DECEMBER | 9557 | 19173 | 9706 | 53224 | 53898 | 1843 | 156375 | 2508 | 4855 | 292 | 46690 | 105 | 4473 |
| 1993 | | | | | | | | | | | | | |
| JANUARI | 18134 | 18422 | - | - | - | - | - | - | - | - | 46006 | - | - |
| FEBRUARI | 16553 | 16620 | - | - | - | - | - | - | - | - | - | - | - |

(1) EINDE VAN DE MAAND OF HET JAAR

| | PRODUKTIE VAN SAMENGESTELDE VOEDERS VOOR DIEREN (IN TON) | | | | | | | | | | | | VOEDERS VOOR PAARDEN |
|-------------|--|-------------|-------------|------------|---------------------|------------------------|-----------------------|-------------|---------------|-----------------------|-------------|----------------------|----------------------|
| | VOEDERS VOOR NEERHOFDIEREN | | | | VOEDERS VOOR | | VOEDERS VOOR RUNDEREN | | | | | VOEDERS VOOR MELKVEE | |
| | PLUIMVEE | | | | VARKENS | | VOEDERS VOOR KALVEREN | | | VOEDERS V.A. RUNDEREN | | | |
| | KWEEK-VOEDERS (1) | LEG-VOEDERS | VETMES-TING | ANDERE (2) | VOEDERS VOOR BIGGEN | ANDERE VARKENS VOEDERS | KUNST-MELK | VETMES-TING | KWEEK-VOEDERS | KWEEK-VOEDERS | VETMES-TING | | |
| 1987 | 7766 | 31911 | 22784 | 15588 | 67144 | 154638 | 2824 | 644 | 7685 | 11038 | 33946 | 51823 | 3035 |
| 1988 | 7520 | 30156 | 23455 | 15927 | 68656 | 154150 | 3154 | 530 | 7961 | 11661 | 36234 | 51985 | 3221 |
| 1989 | 7882 | 33830 | 23892 | 16340 | 76030 | 166091 | 3755 | 741 | 8820 | 12268 | 39944 | 53719 | 3488 |
| 1990 | 7413 | 30687 | 25497 | 17512 | 73789 | 176929 | 4300 | 988 | 8455 | 12109 | 40486 | 50210 | 3520 |
| 1991 | 6806 | 27111 | 25010 | 17986 | 63620 | 171230 | 4617 | 1116 | 7816 | 12195 | 41375 | 47406 | 3705 |
| 1991 | | | | | | | | | | | | | |
| JULI | 7931 | 25706 | 23849 | 18478 | 60463 | 176328 | 4113 | 1081 | 7876 | 10141 | 41243 | 41381 | 3011 |
| AUGUSTUS | 6582 | 26192 | 23407 | 18169 | 60839 | 175475 | 6073 | 1148 | 7792 | 10666 | 41669 | 40772 | 2952 |
| SEPTEMBER | 5820 | 24825 | 23267 | 17612 | 59042 | 168325 | 4274 | 1047 | 8364 | 12755 | 42773 | 43129 | 3369 |
| OKTOBER | 6151 | 28859 | 27671 | 19643 | 71266 | 183392 | 4533 | 1228 | 8686 | 14618 | 45292 | 50049 | 4028 |
| NOVEMBER | 5233 | 24952 | 22261 | 15354 | 61837 | 163730 | 4018 | 974 | 6923 | 13076 | 43387 | 45045 | 4147 |
| DECEMBER | 5104 | 26393 | 23138 | 15449 | 67223 | 178086 | 4541 | 1012 | 7763 | 14335 | 44124 | 51593 | 4539 |
| 1992 | | | | | | | | | | | | | |
| JANUARI | 4943 | 19845 | 23320 | 17410 | 66861 | 180045 | 4015 | 843 | 7999 | 9718 | 45539 | 54596 | 4890 |
| FEBRUARI | 4996 | 24139 | 21626 | 16304 | 55862 | 161295 | 3887 | 831 | 7987 | 8714 | 39900 | 49403 | 4197 |
| MAART | 6212 | 27591 | 25350 | 18497 | 65687 | 171987 | 4379 | 998 | 9703 | 9842 | 51264 | 56354 | 4580 |
| APRIL | 7914 | 27068 | 26430 | 21453 | 66329 | 178166 | 4336 | 1089 | 9351 | 8209 | 38820 | 49603 | 4485 |
| MEI | 6678 | 24569 | 27606 | 16611 | 60764 | 154026 | 3793 | 979 | 9110 | 6407 | 31789 | 35499 | 3046 |
| JUNI | 7679 | 25272 | 27275 | 18921 | 66657 | 171020 | 4324 | 1081 | 8173 | 7592 | 34214 | 37937 | 3166 |
| JULI | 6867 | 27203 | 26085 | 18245 | 66224 | 183774 | 4123 | 1245 | 7974 | 7766 | 37456 | 36837 | 3098 |
| AUGUSTUS | 5977 | 23072 | 23409 | 18490 | 62948 | 174605 | 6008 | 1120 | 7560 | 8483 | 34749 | 36725 | 3268 |
| SEPTEMBER | 5372 | 27363 | 25730 | 19334 | 70202 | 189301 | 3943 | 1360 | 7039 | 9603 | 40371 | 41435 | 3909 |
| OKTOBER | 5201 | 27586 | 26450 | 17635 | 71658 | 196216 | 4274 | 1208 | 7397 | 10381 | 42795 | 44775 | 4083 |
| NOVEMBER | 4701 | 27237 | 26463 | 15907 | 67289 | 180529 | 3745 | 1145 | 7564 | 9116 | 39200 | 45485 | 4155 |
| DECEMBER | 5661 | 27427 | 23835 | 18544 | 71557 | 258180 | 4995 | 1231 | 7097 | 10567 | 42036 | 54704 | 4920 |
| 1993 | | | | | | | | | | | | | |
| JANUARI | 4725 | 25968 | 25226 | 18432 | 63221 | 177047 | 3661 | 1040 | 6197 | 7046 | 36822 | 44437 | 9725 |
| FEBRUARI | 4977 | 25675 | 30072 | 16286 | 59188 | 171825 | 4117 | 1037 | 6595 | 8592 | 39860 | 46158 | 4352 |

(1) VANAF DE EERSTE DAG TOT DE LEG
(2) KALKOENEN, DUIVEN, KONIJNEN, ENZ.

| | BEREIDING VAN MELK EN ROOM VOOR CONSUMPTIE | | | | | | PRODUKTIE | | | |
|-------------|--|------------------------------|-----------------|------------------|-----------|------|-----------------------|-----------------------------|------------------|--------|
| | MELK (X 1.000 L) | | | ROOM (X 1.000 L) | | | A. BOTER (X 1.000 KG) | | | |
| | MELKERIJ-MELK (1) | GEDEELTELIJK AFGEROOMDE MELK | AFGEROOMDE MELK | KARNE-MELK | SLAG-ROOM | ROOM | VERDUNDE ROOM | 1E CATEGORIE MELKERIJ-BOTER | HANDELAARS-BOTER | ANDERE |
| 1987 | 35692 | 19706 | 5625 | 1632 | 1069 | 1617 | - | 4988 | 36 | 1279 |
| 1988 | 34380 | 24209 | 6762 | 1595 | 1169 | 1909 | - | 4163 | 56 | 1236 |
| 1989 | 32620 | 27507 | 7284 | 1632 | 1185 | 2326 | - | 4875 | 58 | 1124 |
| 1990 | 30558 | 27426 | 7647 | 1549 | 1190 | 2889 | - | 4539 | 48 | 1110 |
| 1991 | 27939 | 28475 | 8224 | 1512 | 1246 | 3331 | - | 3859 | 75 | 1205 |
| 1991 | | | | | | | | | | |
| JULI | 23916 | 26487 | 7787 | 1595 | 1220 | 3377 | - | 4993 | 63 | 1128 |
| AUGUSTUS | 26045 | 26643 | 7576 | 1658 | 1203 | 3405 | - | 3498 | 119 | 985 |
| SEPTEMBER | 27867 | 31240 | 8265 | 1561 | 995 | 3268 | - | 3120 | 88 | 1232 |
| OKTOBER | 31357 | 36247 | 8659 | 1581 | 1380 | 3389 | - | 3309 | 68 | 1303 |
| NOVEMBER | 26691 | 31875 | 9474 | 1217 | 1171 | 3303 | - | 2723 | 102 | 1178 |
| DECEMBER | 29266 | 33251 | 9425 | 1219 | 1619 | 3118 | - | 3254 | 56 | 1527 |
| 1992 | | | | | | | | | | |
| JANUARI | 29352 | 33711 | 8962 | 1494 | 1273 | 2791 | - | 2526 | 121 | 1105 |
| FEBRUARI | 27922 | 33180 | 9230 | 1474 | 1613 | 2743 | - | 3104 | 97 | 1156 |
| MAART | 29567 | 34916 | 9479 | 1708 | 1318 | 3512 | - | 3740 | 150 | 1294 |
| APRIL | 28138 | 36669 | 10036 | 1770 | 1145 | 4575 | - | 4264 | 123 | 1179 |
| MEI | 26271 | 29340 | 9422 | 1613 | 1172 | 4081 | - | 4600 | 65 | 1037 |
| JUNI | 26548 | 32574 | 10369 | 2089 | 1043 | 3808 | - | 4671 | 82 | 1119 |
| JULI | 25515 | 30078 | 10355 | 1836 | 895 | 3995 | - | 4482 | 61 | 1071 |
| AUGUSTUS | 26970 | 32471 | 9612 | 1506 | 997 | 3562 | - | 3013 | 115 | 1104 |
| SEPTEMBER | 27692 | 36722 | 11013 | 1713 | 970 | 3966 | - | 3291 | 104 | 1306 |
| OKTOBER | 29011 | 35970 | 10573 | 1661 | 1111 | 2669 | - | 2999 | 106 | 1223 |

(1) CONSUMPTIEMELK, MET 36 GR. VETGEHALTE PER LITER

| | PRODUKTIE (VERVOLG) | | | | | | | | |
|-------------|---------------------|-----------|--------|---------------------------|-------------------------------|-------------------|-------|-----------|---------|
| | B. KAAS (X 1000 KG) | | | | | | | | |
| | VERSE | | | HARDE SOORT HOLLANDSE (1) | HALFHARDE SOORT ST-PAULIN (2) | BRIE EN CAMEMBERT | HERVE | BRUSSELSE | DIVERSE |
| | VETTE | HALFVETTE | MAGERE | | | | | | |
| 1987 | 364 | 133 | 1211 | 599 | 759 | 16 | 64 | 17 | 1704 |
| 1988 | 286 | 154 | 1392 | 619 | 783 | 15 | 50 | 18 | 1854 |
| 1989 | 252 | 169 | 1491 | 645 | 789 | 15 | 50 | 19 | 1948 |
| 1990 | 247 | 280 | 1430 | 700 | 773 | 13 | 53 | 17 | 1978 |
| 1991 | 244 | 331 | 1304 | 882 | 749 | 12 | 50 | 16 | 2039 |
| 1991 | | | | | | | | | |
| JULI | 272 | 372 | 1386 | 1039 | 692 | 10 | 37 | 7 | 1887 |
| AUGUSTUS | 244 | 341 | 1320 | 676 | 814 | 11 | 41 | 18 | 1914 |
| SEPTEMBER | 236 | 343 | 1234 | 836 | 848 | 10 | 49 | 14 | 1932 |
| OKTOBER | 245 | 359 | 1348 | 931 | 925 | 12 | 61 | 19 | 2339 |
| NOVEMBER | 206 | 283 | 1110 | 724 | 764 | 16 | 47 | 19 | 2084 |
| DECEMBER | 216 | 281 | 824 | 830 | 641 | 17 | 51 | 13 | 1634 |
| 1992 | | | | | | | | | |
| JANUARI | 229 | 295 | 1233 | 836 | 724 | 14 | 48 | 15 | 2490 |
| FEBRUARI | 212 | 285 | 1077 | 810 | 567 | 14 | 45 | 19 | 2651 |
| MAART | 241 | 334 | 1280 | 879 | 767 | 18 | 46 | 14 | 2628 |
| APRIL | 250 | 345 | 1304 | 889 | 831 | 10 | 51 | 17 | 2530 |
| MEI | 266 | 350 | 1334 | 839 | 649 | 10 | 35 | 18 | 2423 |
| JUNI | 281 | 382 | 1520 | 796 | 698 | 9 | 27 | 18 | 2733 |
| JULI | 240 | 329 | 1295 | 700 | 747 | 13 | 29 | 2 | 2344 |
| AUGUSTUS | 236 | 325 | 1183 | 719 | 778 | 13 | 23 | 18 | 2446 |
| SEPTEMBER | 221 | 321 | 1297 | 830 | 903 | 13 | 55 | 19 | 2884 |
| OKTOBER | 216 | 343 | 1207 | 933 | 808 | 10 | 63 | 18 | 2149 |

(1) UITSLUITEND GOUDA

(2) DE ANDERE HALFHARDE KAAS INBEGREPEN

| | PRODUKTIE (VERVOLG) | | | | | | | | |
|-------------|------------------------------|---|-------------------------|---------------|--|---|-------------------------------|---|---|
| | C. MELKPOEDER (X 1.000KG) | | | | D. INGE- DIKTE MELK (X 1.000 KG) | E. YOGHURT (X 1000L) VOLLE EN AFGEROOM- DE MELK | F. ROOMIJS (X 1.000 L) (1) | | G. DIEET- EN SPECIALE PRODUKTEN (X 1.000 KG) |
| | VOLLE MELK | GEDEELTE- LIJK AF- GEROOMD MELKPOED. | AFGE- ROOMDE MELK | KARNE MELK | | | ROOMIJS | ANDERE CONSUMP- TIEJS- SOORTEN | |
| 1987 | 3924 | 709 | 7133 | 58 | 1171 | 5352 | 7120 | - | 3450 |
| 1988 | 2621 | 1752 | 5943 | 122 | 1549 | 5342 | 7715 | - | 3883 |
| 1989 | 1219 | 1574 | 7340 | 146 | 2157 | 5253 | 8872 | - | 4041 |
| 1990 | 1358 | 1527 | 7074 | 138 | 2325 | 5654 | 9311 | - | 4360 |
| 1991 | 3577 | 565 | 6156 | 265 | 1956 | 6814 | 10511 | - | 4908 |
| 1991 | | | | | | | | | |
| JULI | 5635 | 385 | 9828 | 451 | 1718 | 8517 | 14904 | - | 4492 |
| AUGUSTUS | 6084 | 92 | 5617 | 440 | 1716 | 7404 | 14367 | - | 4917 |
| SEPTEMBER | 3145 | 82 | 2612 | 287 | 1998 | 6944 | 10945 | - | 5692 |
| OKTOBER | 2654 | 67 | 2401 | 274 | 2473 | 7365 | 7002 | - | 4941 |
| NOVEMBER | 2359 | 80 | 1747 | 183 | 1727 | 5359 | 7126 | - | 5826 |
| DECEMBER | 2210 | 45 | 3703 | 187 | 1743 | 4769 | 4811 | - | 4967 |
| 1992 | | | | | | | | | |
| JANUARI | 2300 | 36 | 2747 | 88 | 2228 | 6614 | 7978 | - | 5431 |
| FEBRUARI | 1859 | - | 3097 | 114 | 2133 | 6425 | 8155 | - | 5306 |
| MAART | 3254 | - | 4618 | 115 | 1891 | 7664 | 5650 | - | 5304 |
| APRIL | 4348 | - | 6203 | 454 | 1971 | 7890 | 15456 | - | 6393 |
| MEI | 5573 | - | 8856 | 426 | 1690 | 8378 | 12073 | - | 5180 |
| JUNI | 4583 | - | 7003 | 287 | 1884 | 8602 | 16603 | - | 5488 |
| JULI | 4229 | - | 6159 | 244 | 1225 | 7968 | 15525 | - | 5948 |
| AUGUSTUS | 3370 | - | 3628 | 188 | 1668 | 7930 | 12643 | - | 5337 |
| SEPTEMBER | 2695 | - | 2117 | 141 | 1866 | 7387 | 6783 | - | 6424 |
| OKTOBER | 3100 | - | 2312 | 212 | 2143 | 6723 | 6860 | - | 6572 |

(1) AFGEWERKTE PRODUKTEN : VAN JANUARI 1978 AF : ROOMIJS EN ANDERE CONSUMPTIEJSSOORTEN

| | HOEEVEELHEID TABAK (IN T) GEBRUIKT BIJ DE PRODUKTIE VAN : | | | | | |
|-------------|---|-------------|------------|-----------|-------------------------|--------|
| | SIGAREN | CIGARILLO'S | SIGARETTEN | ROOKTABAK | PRUIM- EN SNUIFTABAK | TOTAAL |
| 1987 | 141 | 426 | 2004 | 480 | 12 | 3062 |
| 1988 | 138 | 397 | 2042 | 448 | 19 | 3043 |
| 1989 | 144 | 374 | 2061 | 443 | 12 | 3034 |
| 1990 | 152 | 371 | 1935 | 455 | 13 | 2926 |
| 1991 | 211 | 429 | 1934 | 483 | 13 | 3070 |
| 1991 | | | | | | |
| JULI | 269 | 309 | 1256 | 322 | 1 | 2156 |
| AUGUSTUS | 295 | 442 | 1798 | 437 | 16 | 2988 |
| SEPTEMBER | 256 | 419 | 2002 | 518 | 16 | 3210 |
| OKTOBER | 303 | 531 | 2268 | 586 | 14 | 3703 |
| NOVEMBER | 183 | 394 | 2015 | 497 | 14 | 3103 |
| DECEMBER | 236 | 415 | 1472 | 269 | 9 | 2402 |
| 1992 | | | | | | |
| JANUARI | 341 | 513 | 1923 | 419 | 13 | 3208 |
| FEBRUARI | 118 | 379 | 2003 | 471 | 14 | 2985 |
| MAART | 148 | 427 | 2169 | 428 | 14 | 3187 |
| APRIL | 148 | 402 | 1910 | 478 | 12 | 2951 |
| MEI | 118 | 346 | 1795 | 400 | 12 | 2671 |
| JUNI | 153 | 420 | 2316 | 547 | 16 | 3453 |
| JULI | 84 | 171 | 999 | 229 | - | 1484 |
| AUGUSTUS | 109 | 323 | 1936 | 458 | 17 | 2843 |
| SEPTEMBER | 160 | 404 | 2199 | 516 | 21 | 3300 |
| OKTOBER | 152 | 400 | 2082 | 430 | 14 | 3077 |
| NOVEMBER | 137 | 353 | 1915 | 433 | 11 | 2850 |
| DECEMBER | 82 | 257 | 1471 | 355 | 14 | 2179 |

SPINNERIJEN EN DIVERSE BEDRIJVIGHEID UIT DE TEXTIELNIJVERHEID

| | A. WASSEN EN VERKOLEN VAN WOL | B. KAMMEN VAN WOL PRODUKTIE (T) | | | C. SPINNERIJEN PRODUKTIE (T) | | | | | | |
|-------------|-------------------------------|---------------------------------|-------------------------------|-----------------|------------------------------|-----------------|--------------------|-------------------------|----------|----------|----------|
| | | KAM- EN KAARD- WOL BAND | | WOL KAMME- LING | KATOEN | | | WOL | | VLAS (2) | |
| | | WOL EN HAAR | SYNTH. EN KUNST MATIGE VEZELS | | FIJNSPINNERIJ (1) | | KAARD- SPINNE- RIJ | COCONS (GARENS INBEGR.) | KAARDWOL | KAMWOL | VLAS (2) |
| | | | | | KATOEN (GARENS INBEGR.) | RAYONNE- VEZELS | | | | | |
| 1987 | 1011 | 1271 | 875 | 98 | 4656 | 1239 | - | 75 | 3924 | 3147 | 641 |
| 1988 | 1085 | 1452 | 553 | 103 | 3774 | 1594 | - | - | 4190 | 3327 | 738 |
| 1989 | 1126 | 1681 | 373 | 109 | 4055 | 1653 | - | - | 4310 | 3818 | 672 |
| 1990 | 906 | 1321 | 234 | 101 | 3930 | 1355 | - | - | 3800 | 3553 | 543 |
| 1991 | 901 | 1206 | 203 | 89 | 3683 | 1157 | - | - | 3877 | 3437 | 435 |
| 1992 | 867 | 1491 | 172 | 123 | 3559 | 1425 | - | - | 3585 | - | 385 |
| 1991 | | | | | | | | | | | |
| JULI | 210 | 452 | 17 | 42 | 2281 | 801 | - | - | 1299 | 1728 | 365 |
| AUGUSTUS | 1099 | 1145 | 128 | 72 | 2281 | 802 | - | - | 3882 | 2636 | 297 |
| SEPTEMBER | 1047 | 1295 | 238 | 107 | 4205 | 1092 | - | - | 4167 | 3797 | 518 |
| OKTOBER | 1174 | 1620 | 273 | 122 | 4584 | 1208 | - | - | 4626 | 4079 | 438 |
| NOVEMBER | 842 | 1476 | 238 | 112 | 3774 | 1190 | - | - | 4197 | 3546 | 400 |
| DECEMBER | 878 | 1528 | 205 | 103 | 3298 | 868 | - | - | 2918 | 2795 | 278 |
| 1992 | | | | | | | | | | | |
| JANUARI | 987 | 1648 | 326 | 123 | 4298 | 1262 | - | - | 4115 | 3820 | 414 |
| FEBRUARI | 1032 | 1540 | 272 | 129 | 4137 | 1391 | - | - | 4171 | 3801 | 463 |
| MAART | 1327 | 1668 | 313 | 148 | 3990 | 1639 | - | - | 4309 | 4048 | 465 |
| APRIL | 933 | 1657 | 237 | 154 | 3777 | 1623 | - | - | 3919 | 3296 | 446 |
| MEI | 664 | 1460 | 151 | 133 | 3891 | 1556 | - | - | 3503 | 2881 | 378 |
| JUNI | 1066 | 1881 | 197 | 126 | 3751 | 1692 | - | - | 3955 | 3595 | 425 |
| JULI | 144 | 430 | 23 | 38 | 1953 | 1032 | - | - | 956 | 1306 | 199 |
| AUGUSTUS | 843 | 1480 | 84 | 124 | 1953 | 1033 | - | - | 3607 | 2592 | 249 |
| SEPTEMBER | 981 | 1533 | 125 | 139 | 3916 | 1762 | - | - | 4223 | 3620 | 474 |
| OKTOBER | 1110 | 1588 | 131 | 117 | 4048 | 1675 | - | - | 3845 | 3646 | 409 |
| NOVEMBER | 860 | 1492 | 170 | 126 | 3764 | 1304 | - | - | 3529 | 2965 | 356 |
| DECEMBER | 453 | 1517 | 38 | 115 | 3232 | 1125 | - | - | 2886 | 2608 | 338 |
| 1993 | | | | | | | | | | | |
| JANUARI | 761 | 1352 | 102 | 122 | - | - | - | - | 3594 | - | 353 |
| FEBRUARI | - | 1349 | 58 | 104 | - | - | - | - | - | - | 371 |
| MAART | - | 1029 | 42 | 73 | - | - | - | - | - | - | 447 |

(1) BRON : BELGISCH VERBOND DER SPINNERS VAN KATOEN EN AANVERWANTE VEZELS
 (2) BRON : V.Z.W. JUTIBELIN

SPINNERIJEN EN DIVERSE BEDRIJVIGHEID UIT DE TEXTIELNIJVERHEID (VERVOLG)

| | SPINNERIJEN (VERVOLG) PRODUKTIE (T) | | | | PRODUKT.VAN KUNSTMATIGE GARENS EN VEZELS (T) | | NAAIGAREN- FABRIEKEN (1) PRODUKTIE (T) | WATTEN PRODUKTIE (T) |
|-------------|-------------------------------------|-------------------------------------|---------------|------------|--|-------------------|--|----------------------|
| | JUTE | HARDE VEZELS (SPINNERIJ, TOUWSLAG.) | | | VISCOS- GARENS | VEZELS (FIBRANNE) | | |
| | | ENKELGARENS | | TOUW- WERK | | | | |
| | | HARDE VEZELS | SYNTH. VEZELS | | | | | |
| 1987 | 1604 | 184 | 472 | 406 | 374 | - | - | 678 |
| 1988 | 626 | 144 | 592 | 488 | 500 | - | - | 741 |
| 1989 | 589 | 106 | 431 | 624 | 630 | - | - | 761 |
| 1990 | 589 | 95 | 515 | 468 | 669 | - | - | 854 |
| 1991 | 452 | 114 | 564 | 408 | 638 | - | - | 834 |
| 1992 | 408 | - | - | - | 679 | - | - | 801 |
| 1991 | | | | | | | | |
| JULI | 324 | 122 | 663 | 396 | 351 | - | - | 699 |
| AUGUSTUS | 304 | 82 | 277 | 261 | 367 | - | - | 461 |
| SEPTEMBER | 369 | 126 | 437 | 503 | 656 | - | - | 974 |
| OKTOBER | 433 | 108 | 667 | 483 | 666 | - | - | 1025 |
| NOVEMBER | 502 | 71 | 642 | 369 | 627 | - | - | 905 |
| DECEMBER | 315 | 76 | 471 | 343 | 626 | - | - | 583 |
| 1992 | | | | | | | | |
| JANUARI | 396 | 108 | 611 | 400 | 800 | - | - | 898 |
| FEBRUARI | 386 | 75 | 647 | 400 | 659 | - | - | 871 |
| MAART | 438 | 103 | 756 | 407 | 821 | - | - | 903 |
| APRIL | 462 | 108 | 698 | 387 | 893 | - | - | 925 |
| MEI | 494 | 90 | 675 | 333 | 866 | - | - | 813 |
| JUNI | 541 | 107 | 813 | 409 | 765 | - | - | 881 |
| JULI | 296 | 64 | 213 | 272 | 423 | - | - | 611 |
| AUGUSTUS | 201 | 76 | 740 | 346 | 410 | - | - | 489 |
| SEPTEMBER | 476 | 112 | 663 | 418 | 673 | - | - | 829 |
| OKTOBER | 372 | 112 | 618 | 428 | 650 | - | - | 892 |
| NOVEMBER | 413 | 100 | 609 | 352 | 575 | - | - | 883 |
| DECEMBER | 417 | - | - | - | 616 | - | - | 614 |
| 1993 | | | | | | | | |
| JANUARI | 455 | - | - | - | - | - | - | 873 |
| FEBRUARI | 430 | - | - | - | - | - | - | 842 |
| MAART | 497 | - | - | - | - | - | - | 1005 |

WEVERIJ

| | 1. VOORRADEN GARENS (T) (1) | | | | | | | | | | | | |
|-------------|-----------------------------|-------|--------|---------------------|-------------------------------------|--------|--------|---------|--------|----------|-----------------------|--------|--------|
| | VLAS EN KROTEN | JUTE | KATOEN | KUNST-MATIGE VEZELS | MENGSELS VAN KUNST-MATIGE VEZELS EN | | | RAYONNE | KAMWOL | KAARDWOL | KOKOS, STAAL, MANILLA | ANDERE | TOTAAL |
| | | | | | WOL | KATOEN | ANDERE | | | | | | |
| 1987 | 1062 | 8558 | 12161 | 7189 | 243 | 232 | 167 | 1813 | 4367 | 2589 | 227 | 33792 | 72400 |
| 1988 | 1079 | 7364 | 12264 | 7213 | 242 | 243 | 159 | 1818 | 4139 | 2577 | 227 | 34010 | 71335 |
| 1989 | 1058 | 8354 | 12444 | 8148 | 181 | 251 | 89 | 1859 | 4286 | 1742 | 75 | 48558 | 87047 |
| 1990 | 912 | 8983 | 11466 | 9490 | 78 | 246 | 111 | 1992 | 3862 | 1609 | 260 | 44626 | 83634 |
| 1991 | 834 | 10755 | 12012 | 9945 | 96 | 302 | 127 | 3084 | 4313 | 1771 | 187 | 46121 | 89548 |
| 1991 | | | | | | | | | | | | | |
| JULI | 793 | 8760 | 12525 | 10448 | 140 | 317 | 90 | 3256 | 3803 | 1610 | 62 | 43853 | 85658 |
| AUGUSTUS | 765 | 9205 | 12980 | 10670 | 142 | 308 | 100 | 3445 | 3778 | 1677 | 218 | 44793 | 88081 |
| SEPTEMBER | 726 | 9804 | 12931 | 10645 | 143 | 356 | 121 | 3388 | 3781 | 1561 | 207 | 45054 | 88717 |
| OKTOBER | 736 | 9861 | 12648 | 10162 | 119 | 351 | 134 | 3287 | 3899 | 1515 | 155 | 43796 | 86661 |
| NOVEMBER | 830 | 10217 | 12238 | 9837 | 108 | 340 | 134 | 3191 | 3984 | 1554 | 145 | 43708 | 86286 |
| DECEMBER | 834 | 10755 | 12012 | 9945 | 96 | 302 | 127 | 3084 | 4313 | 1771 | 187 | 46123 | 89548 |
| 1992 | | | | | | | | | | | | | |
| JANUARI | 766 | 10872 | 11939 | 10167 | 94 | 416 | 119 | 2091 | 4363 | 1937 | 184 | 41762 | 84710 |
| FEBRUARI | 748 | 10614 | 11909 | 10273 | 97 | 436 | 106 | 2007 | 4414 | 1972 | 168 | 41899 | 84643 |
| MAART | 739 | 10016 | 12039 | 9899 | 89 | 426 | 117 | 2051 | 4371 | 2046 | 192 | 42940 | 84924 |
| APRIL | 732 | 9825 | 11505 | 9896 | 83 | 402 | 121 | 2065 | 4436 | 2007 | 209 | 43721 | 85001 |
| MEI | 738 | 9952 | 11814 | 9990 | 89 | 422 | 121 | 2178 | 4484 | 2063 | 190 | 42801 | 84839 |
| JUNI | 743 | 10619 | 11439 | 10029 | 68 | 442 | 111 | 2174 | 4388 | 2020 | 201 | 42826 | 85060 |
| JULI | 749 | 10705 | 11579 | 10072 | 58 | 384 | 109 | 2195 | 4245 | 1980 | 198 | 41142 | 83417 |
| AUGUSTUS | 716 | 10644 | 11365 | 9984 | 39 | 403 | 109 | 2257 | 4233 | 1935 | 189 | 41362 | 83236 |
| SEPTEMBER | 769 | 11159 | 11494 | 10093 | 61 | 406 | 110 | 2206 | 4295 | 1872 | 176 | 42487 | 85127 |
| OKTOBER | 742 | 10755 | 11150 | 9876 | 59 | 382 | 147 | 2184 | 4206 | 1938 | 190 | 42546 | 84174 |
| NOVEMBER | 789 | 10543 | 11258 | 9712 | 58 | 351 | 144 | 2302 | 4160 | 1782 | 214 | 41036 | 82351 |

(1) EINDE VAN DE MAAND OF HET JAAR

WEVERIJ (VERVOLG)

| | WEEFSELS (T) (1) | | | | | | | | | | | |
|-------------|------------------|------|------|---------------------------|------|---------------------|---------------------------|--------|------------|------|------|---------------------------|
| | PRODUKTIE | | | | | | | | LEVERINGEN | | | |
| | KATOEN | VLAS | WOL | RAYONNE EN RAYONNE VEZELS | JUTE | SYNTHETISCHE VEZELS | TAPIJTEN VAN HARDE VEZELS | TOTAAL | KATOEN | VLAS | WOL | RAYONNE EN RAYONNE VEZELS |
| 1987 | 4500 | 323 | 2767 | 2489 | 131 | 23699 | 203 | 34113 | 4408 | 342 | 2792 | 2467 |
| 1988 | 4066 | 297 | 2982 | 2479 | 17 | 26668 | 187 | 36696 | 4067 | 290 | 2877 | 2481 |
| 1989 | 4633 | 324 | 3045 | 3257 | 13 | 30370 | 200 | 41840 | 4423 | 314 | 3050 | 3171 |
| 1990 | 4814 | 250 | 2851 | 3270 | 5 | 33281 | 191 | 44662 | 4964 | 250 | 2922 | 3156 |
| 1991 | 4671 | 204 | 2622 | 3126 | 1 | 32761 | 202 | 43588 | 4592 | 198 | 2766 | 3196 |
| 1991 | | | | | | | | | | | | |
| JULI | 2918 | 114 | 2079 | 2649 | 1 | 15169 | 228 | 23158 | 2189 | 136 | 2479 | 2768 |
| AUGUSTUS | 3137 | 161 | 1354 | 1711 | 1 | 30295 | 97 | 36755 | 4074 | 137 | 2071 | 1638 |
| SEPTEMBER | 5138 | 261 | 2618 | 3422 | 1 | 38190 | 233 | 49863 | 4490 | 225 | 2946 | 3054 |
| OKTOBER | 5531 | 244 | 3081 | 3789 | 1 | 41126 | 211 | 53984 | 5267 | 230 | 3505 | 3611 |
| NOVEMBER | 4880 | 188 | 2465 | 3448 | 1 | 36962 | 169 | 48114 | 5128 | 252 | 3030 | 3185 |
| DECEMBER | 4099 | 149 | 2411 | 2785 | 1 | 26776 | 119 | 36340 | 3902 | 135 | 2548 | 2551 |
| 1992 | | | | | | | | | | | | |
| JANUARI | 5060 | 200 | 3404 | 3013 | 2 | 37037 | 202 | 48917 | 4252 | 198 | 3372 | 3057 |
| FEBRUARI | 4909 | 197 | 3108 | 3310 | 2 | 36521 | 166 | 48213 | 4393 | 176 | 3166 | 2981 |
| MAART | 4552 | 198 | 3421 | 3250 | - | 38757 | 185 | 50364 | 4359 | 184 | 3353 | 3114 |
| APRIL | 4792 | 192 | 2913 | 3233 | - | 35419 | 192 | 46742 | 4768 | 160 | 2782 | 2999 |
| MEI | 4303 | 142 | 2447 | 2661 | 1 | 32208 | 168 | 41930 | 4348 | 199 | 2243 | 2639 |
| JUNI | 4559 | 173 | 2681 | 3089 | - | 35597 | 162 | 46261 | 4133 | 146 | 2593 | 2901 |
| JULI | 2654 | 98 | 1713 | 2885 | 8 | 19420 | 106 | 26883 | 2990 | 106 | 2296 | 2300 |
| AUGUSTUS | 2866 | 172 | 1770 | 2120 | 5 | 27428 | 145 | 34505 | 2355 | 97 | 1833 | 1890 |
| SEPTEMBER | 4868 | 212 | 2834 | 3447 | 9 | 46271 | 201 | 57842 | 4426 | 187 | 2901 | 3489 |
| OKTOBER | 4872 | 226 | 2549 | 3581 | 2 | 32038 | 237 | 43504 | 4572 | 220 | 2783 | 3250 |
| NOVEMBER | 4367 | 174 | 2567 | 3566 | 1 | 33751 | 201 | 44627 | 4816 | 153 | 2613 | 3878 |

(1) INCLUSIEF TAPIJTEN

WEVERIJ - PRODUKTIE VOLGENS DE AARD VAN DE WEEFSELS (T)

| | JAAR 1991 | APRIL 1992 | MEI 1992 | JUNI 1992 | JULI 1992 | AUG. 1992 | SEPT. 1992 | OKT. 1992 | NOV. 1992 |
|--|--------------|---------------|-------------|--------------|--------------|--------------|---------------|--------------|--------------|
| KATOENEN WEEFSELS (EXCLUSIEF WEEFSELS VOOR STOFFERING) | | | | | | | | | |
| WEEFSELS VOOR MATRASSEN (INBEGREPEN JACQUARD) | 249 | 264 | 305 | 266 | 223 | 134 | 201 | 251 | 307 |
| VOILE EN ETAMINE | 14 | 15 | 13 | 10 | 1 | 6 | 9 | 8 | 12 |
| HYDROFIELGAAS EN CAMBRICWEEFSELS | 86 | 109 | 89 | 105 | 46 | 113 | 122 | 126 | 110 |
| ZAKDOEKEN | 1 | 1 | 1 | 1 | 1 | - | 1 | 2 | 1 |
| GEWAFELDE HANDDOEKEN, KEUKENHANDDOEKEN, TAFELLAKENS EN SERVETTEN | 105 | 106 | 95 | 125 | 66 | 75 | 116 | 114 | 100 |
| ZWARE NIJVERHEIDSWEEFSELS EN DEKZEILEN | 14 | 15 | 8 | 4 | 5 | 7 | 19 | 19 | 11 |
| ANDERE WEEFSELS (OM EVENTUEEL TE BLEKEN, TE VERVEN OF TE BEDRUKKEN) : | | | | | | | | | |
| - VAN MINDER DAN 1,60 M BREED | 802 | 903 | 737 | 758 | 328 | 466 | 726 | 828 | 678 |
| - VAN 1,60 M BREED EN MEER | 414 | 327 | 335 | 346 | 230 | 202 | 264 | 261 | 240 |
| WEEFSELS IN GEBLEEKTE OF GEVERFDE GARENS | 1110 | 1099 | 1148 | 1128 | 643 | 580 | 1247 | 1272 | 1229 |
| SPONSWEEFSELS AAN HET STUK OF EENVOUDIG GECONFECTIONEERD (JACQUARD INBEGREPEN) | 1010 | 992 | 747 | 877 | 437 | 681 | 986 | 849 | 790 |
| ANDERE JACQUARDWEEFSELS N.E.G. | 32 | 33 | 31 | 36 | 16 | 18 | 32 | 31 | 27 |
| DEKENS, DWEILEN, VAATDOEKEN EN POETSDOEKEN | 84 | 79 | 60 | 54 | 15 | 50 | 66 | 66 | 69 |
| FLUWEEL EN PLUCHE ANDERE DAN VOOR STOFFERING EN WEEFSELS VOOR PANTOFFELS | 91 | 50 | 32 | 51 | 21 | 30 | 45 | 44 | 40 |
| VLASWEEFSELS (EXCLUSIEF WEEFSELS VOOR STOFFERING) | | | | | | | | | |
| WEEFSELS VAN ZUIVER VLAS : | | | | | | | | | |
| - ZEILDOEK | 16 | 25 | 12 | 6 | 4 | 12 | 6 | 34 | 23 |
| - ANDERE | 94 | 73 | 70 | 109 | 50 | 80 | 114 | 110 | 86 |
| GEMENGDE WEEFSELS : | | | | | | | | | |
| - ANDERE WEEFSELS (VLAS-KATOEN) | 84 | 89 | 51 | 51 | 43 | 76 | 90 | 76 | 59 |
| - VLAS-JUTE EN ANDERE | 9 | 4 | 7 | 6 | 1 | 4 | 2 | 5 | 7 |
| WOLLEN WEEFSELS (EXCLUSIEF WEEFSELS VOOR STOFFERING) | | | | | | | | | |
| KAMWOLLEN WEEFSELS | 55 | 53 | 45 | 42 | 9 | 32 | 41 | 35 | 32 |
| KAARDWOLLEN WEEFSELS | 8 | 10 | 7 | 13 | 5 | 4 | 4 | 4 | 5 |
| ALLE ANDERE WEEFSELS VAN WOL GEMENGD MET KATOEN, RAFELWOL, RAYONNEVEZELS, ENZ... | 11 | 12 | 11 | 12 | 3 | 7 | 13 | 13 | 15 |

WEVERIJ - PRODUCTIE VOLGENS DE AARD VAN DE WEEFSELS (T) (VERVOLG)

| | JAAR | APRIL | MEI | JUNI | JULI | AUG. | SEPT. | OKT. | NOV. |
|---|----------|----------|----------|----------|----------|----------|----------|----------|----------|
| | 1991 | 1992 | 1992 | 1992 | 1992 | 1992 | 1992 | 1992 | 1992 |
| RAYONNEWEEFSELS (EXCLUSIEF WEEFSELS VOOR STOFFERING) | | | | | | | | | |
| WEEFSELS VOOR KLEDING | 2 | 1 | 1 | 1 | 1 | 1 | 1 | 2 | 1 |
| VOERING VAN ZUIVERE RAYONNE | 264 | 314 | 278 | 300 | 72 | 260 | 300 | 322 | 265 |
| VOERING VAN GEMENGDE RAYONNE | - | 102 | 66 | 21 | 2 | 2 | 19 | 23 | 17 |
| ANDERE | 298 | 417 | 295 | 389 | 247 | 209 | 370 | 335 | 351 |
| JUTEWEEFSELS | 1 | - | 1 | - | 2 | - | 1 | 2 | 1 |
| WEEFSELS VAN RAYONNEVEZELS (FIBRANNE) (EXCLUSIEF WEEFSELS VOOR STOFFERING) | | | | | | | | | |
| WEEFSELS VOOR KLEEDJES EN BLOUSES | 104 | 113 | 107 | 105 | 34 | 42 | 87 | 78 | 86 |
| ANDERE WEEFSELS VOOR KLEDING | 253 | 12 | 7 | 2 | 2 | 12 | 4 | 6 | 3 |
| ANDERE | 846 | 808 | 646 | 819 | 597 | 459 | 892 | 1014 | 919 |
| WEEFSELS IN SYNTHETISCHE CONTINUGARENS (EXCLUSIEF WEEFSELS VOOR STOFFERING) | | | | | | | | | |
| WEEFSELS VOOR KLEDING | 381 | 910 | 820 | 970 | 507 | 504 | 928 | 1145 | 1148 |
| VOERING | 785 | 582 | 415 | 417 | 524 | 298 | 339 | 402 | 439 |
| DOORZICHTIGE GORDIJNWEEFSELS (VITRAGE-) | 12 | 5 | 35 | 4 | 1 | 5 | 4 | 6 | 2 |
| ANDERE | 3100 | 3289 | 3175 | 3299 | 2108 | 2342 | 3482 | 3722 | 3716 |
| WEEFSELS IN SYNTHETISCHE DISCONTINUGARENS (EXCLUSIEF WEEFSELS VOOR STOFFERING) | | | | | | | | | |
| WEEFSELS VOOR BOVENKLEDING : | | | | | | | | | |
| - ZUIVERE | 10 | 10 | 5 | 8 | 3 | 7 | 8 | 6 | 9 |
| - GEMENGDE : DISCONTINU SYNTHETISCHE VEZELS/WOL | 6 | 6 | 4 | 3 | 1 | 2 | 4 | 3 | 6 |
| - GEMENGDE : DISCONTINU SYNTHETISCHE VEZELS/ANDERE | 287 | 130 | 118 | 186 | 99 | 86 | 161 | 126 | 119 |
| ANDERE WEEFSELS VOOR KLEDING | 247 | 207 | 215 | 259 | 102 | 214 | 259 | 239 | 206 |
| ANDERE | 233 | 219 | 157 | 237 | 140 | 130 | 242 | 218 | 184 |
| WEEFSELS VOOR STOFFERING | | | | | | | | | |
| VAN KATOEN : | | | | | | | | | |
| - FLUWEEL EN PLUCHE | 44 | 41 | 26 | 39 | 18 | 23 | 86 | 49 | 37 |
| - EPINGLEWEEFSELS | 157 | 167 | 161 | 173 | 151 | 180 | 174 | 169 | 148 |
| - ANDERE | 175 | 199 | 163 | 179 | 132 | 107 | 200 | 188 | 199 |
| VAN VLAS : | | | | | | | | | |
| - GEMENGDE | 1 | 1 | - | 1 | - | - | 1 | 1 | 1 |

WEVERIJ - PRODUKTIE VOLGENS DE AARD VAN DE WEEFSELS (T) (VERVOLG)

| | JAAR | APRIL | MEI | JUNI | JULI | AUG. | SEPT. | OKT. | NOV. |
|---|--------------|--------------|--------------|--------------|--------------|--------------|--------------|--------------|--------------|
| | 1991 | 1992 | 1992 | 1992 | 1992 | 1992 | 1992 | 1992 | 1992 |
| VAN WOL : | | | | | | | | | |
| - FLUWEEL EN PLUCHE | 12 | 10 | 15 | 21 | 12 | 7 | 15 | 14 | 15 |
| - ENPINGLEWEEFSELS EN ANDERE | 44 | 59 | 51 | 47 | 41 | 26 | 46 | 45 | 40 |
| VAN RAYONNE : | | | | | | | | | |
| - EPINGLEWEEFSELS EN ANDERE | 235 | 256 | 203 | 260 | 150 | 153 | 285 | 298 | 269 |
| VAN RAYONNEVEZELS (FIBRANNE) : | | | | | | | | | |
| - FLUWEEL EN PLUCHE | 48 | 41 | 34 | 52 | 36 | 29 | 46 | 55 | 48 |
| - EPINGLEWEEFSELS | 474 | 498 | 444 | 454 | 346 | 228 | 524 | 587 | 546 |
| - ANDERE | 397 | 416 | 366 | 416 | 343 | 612 | 672 | 678 | 873 |
| VAN SYNTHETISCHE DISCONTINUVEZELS : | | | | | | | | | |
| - FLUWEEL EN PLUCHE | 372 | 426 | 369 | 407 | 304 | 230 | 424 | 501 | 401 |
| - ANDERE | 311 | 282 | 288 | 278 | 250 | 198 | 308 | 270 | 219 |
| TOTAAL EPINGLEWEEFSELS (ALLE VEZELS) | 822 | 869 | 768 | 839 | 652 | 490 | 922 | 1003 | 893 |
| TOTAAL FLUWEEL EN PLUCHE (ALLE VEZELS) | 475 | 518 | 444 | 519 | 370 | 289 | 571 | 618 | 500 |
| TOTAAL ANDERE (ALLE VEZELS) | 971 | 1007 | 908 | 969 | 761 | 1014 | 1286 | 1233 | 1401 |
| TAPIJTEN | | | | | | | | | |
| - KATOENEN | 284 | 391 | 353 | 407 | 320 | 193 | 572 | 597 | 370 |
| - WOLLEN | 2450 | 2766 | 2311 | 2543 | 1642 | 1690 | 2708 | 2433 | 2454 |
| - JUTE | - | - | - | - | 6 | 4 | 7 | - | - |
| - KUNSTMATIGE EN SYNTH. VEZELS | 27217 | 29600 | 26813 | 29794 | 16435 | 23517 | 40347 | 25581 | 27484 |
| - HARDE VEZELS | 202 | 192 | 168 | 162 | 106 | 145 | 201 | 237 | 201 |
| TOTAAL TAPIJTEN | 30153 | 32949 | 29644 | 32905 | 18509 | 25549 | 43836 | 28848 | 30509 |
| WAARVAN: TUFTED TAPIJTEN | 21611 | 23425 | 20794 | 23298 | 11551 | 20313 | 34094 | 18966 | 21232 |
| DEKENS (ALLE VEZELS) | 85 | 46 | 32 | 20 | - | 29 | 37 | 29 | 34 |

WEVERIJ (VERVOLG)

| | WEEFSELS (VERVOLG) (1) | | | | | | | | | | | |
|-------------|------------------------|---------------------|---------------------------|--------|---------------|------|------|---------------------------|------|---------------------|---------------------------|--------|
| | LEVERINGEN | | | | VOORRADEN (2) | | | | | | | |
| | JUTE | SYNTHETISCHE VEZELS | TAPIJTEN VAN HARDE VEZELS | TOTAAL | KATOEN | VLAS | WOL | RAYONNE EN RAYONNE VEZELS | JUTE | SYNTHETISCHE VEZELS | TAPIJTEN VAN HARDE VEZELS | TOTAAL |
| 1987 | 135 | 23567 | 196 | 33907 | 15717 | 946 | 7452 | 4259 | 141 | 38260 | 573 | 67348 |
| 1988 | 26 | 26602 | 170 | 36512 | 15461 | 954 | 7686 | 4265 | 141 | 38399 | 573 | 67478 |
| 1989 | 18 | 30305 | 180 | 41460 | 17372 | 947 | 8621 | 3291 | 41 | 50844 | 820 | 81935 |
| 1990 | 10 | 33133 | 186 | 44621 | 9664 | 847 | 7988 | 4462 | 22 | 58217 | 944 | 82144 |
| 1991 | 3 | 32536 | 193 | 43484 | 11397 | 818 | 7153 | 3135 | 26 | 50630 | 1120 | 74279 |
| 1991 | | | | | | | | | | | | |
| JULI | 3 | 22546 | 224 | 30344 | - | - | - | - | - | - | - | - |
| AUGUSTUS | - | 28641 | 103 | 36665 | - | - | - | - | - | - | - | - |
| SEPTEMBER | 12 | 34223 | 196 | 45147 | - | - | - | - | - | - | - | - |
| OKTOBER | 1 | 41506 | 200 | 54319 | - | - | - | - | - | - | - | - |
| NOVEMBER | - | 36555 | 167 | 48317 | - | - | - | - | - | - | - | - |
| DECEMBER | 10 | 26809 | 136 | 36091 | 11397 | 818 | 7153 | 3135 | 26 | 50630 | 1120 | 74279 |
| 1992 | | | | | | | | | | | | |
| JANUARI | 2 | 36186 | 181 | 47249 | - | - | - | - | - | - | - | - |
| FEBRUARI | 1 | 36048 | 144 | 46909 | - | - | - | - | - | - | - | - |
| MAART | - | 36522 | 163 | 47696 | - | - | - | - | - | - | - | - |
| APRIL | - | 33956 | 173 | 44839 | - | - | - | - | - | - | - | - |
| MEI | 1 | 30354 | 149 | 39932 | - | - | - | - | - | - | - | - |
| JUNI | - | 32912 | 159 | 42843 | - | - | - | - | - | - | - | - |
| JULI | 1 | 26220 | 172 | 34084 | - | - | - | - | - | - | - | - |
| AUGUSTUS | 1 | 29626 | 137 | 35937 | - | - | - | - | - | - | - | - |
| SEPTEMBER | 2 | 39064 | 211 | 50280 | - | - | - | - | - | - | - | - |
| OKTOBER | 3 | 39366 | 225 | 50419 | - | - | - | - | - | - | - | - |
| NOVEMBER | 3 | 37169 | 202 | 48833 | - | - | - | - | - | - | - | - |

(1) INCLUSIEF TAPIJTEN
(2) EINDE VAN DE MAAND OF HET JAAR

BREIGOEDNIJVERHEID

| | GEBREIDE STOFFEN (T) | | | | | | | | | | | |
|-------------|----------------------|------------|--------|--------|------------|------------|--------|--------|--------------|------------|--------|--------|
| | PRODUKTIE | | | | LEVERINGEN | | | | VOORRAAD (1) | | | |
| | ONDER-GOED | BOVEN-GOED | ANDERE | TOTAAL | ONDER-GOED | BOVEN-GOED | ANDERE | TOTAAL | ONDER-GOED | BOVEN-GOED | ANDERE | TOTAAL |
| 1986 | 219 | 370 | 132 | 720 | 3 | 240 | 134 | 378 | 305 | 141 | 93 | 540 |
| 1987 | 219 | 367 | 127 | 713 | 11 | 188 | 124 | 323 | 314 | 247 | 118 | 680 |
| 1988 | 195 | 338 | 203 | 736 | 7 | 189 | 161 | 356 | 337 | 255 | 154 | 746 |
| 1989 | 193 | 314 | 298 | 805 | 17 | 179 | 233 | 428 | 362 | 242 | 149 | 753 |
| 1990 | 185 | 317 | 293 | 795 | 20 | 168 | 278 | 466 | 379 | 247 | 121 | 748 |
| 1991 | 165 | 362 | 307 | 834 | 27 | 190 | 282 | 499 | 302 | 276 | 189 | 767 |
| 1991 | | | | | | | | | | | | |
| JULI | 110 | 203 | 287 | 599 | 15 | 171 | 274 | 459 | 335 | 289 | 163 | 787 |
| AUGUSTUS | 125 | 315 | 126 | 566 | 25 | 124 | 119 | 267 | 324 | 299 | 156 | 778 |
| SEPTEMBER | 211 | 410 | 341 | 962 | 63 | 238 | 334 | 635 | 333 | 260 | 145 | 737 |
| OKTOBER | 221 | 505 | 427 | 1153 | 48 | 302 | 385 | 735 | 339 | 257 | 167 | 762 |
| NOVEMBER | 182 | 422 | 310 | 914 | 30 | 218 | 293 | 541 | 333 | 277 | 158 | 767 |
| DECEMBER | 134 | 341 | 295 | 771 | 14 | 204 | 244 | 462 | 302 | 276 | 189 | 767 |
| 1992 | | | | | | | | | | | | |
| JANUARI | 201 | 358 | 310 | 869 | 57 | 172 | 298 | 527 | 300 | 266 | 185 | 752 |
| FEBRUARI | 194 | 313 | 343 | 849 | 51 | 120 | 317 | 488 | 322 | 275 | 193 | 790 |
| MAART | 183 | 297 | 362 | 842 | 45 | 140 | 319 | 504 | 327 | 269 | 225 | 821 |
| APRIL | 188 | 338 | 313 | 838 | 50 | 164 | 308 | 522 | 348 | 297 | 219 | 863 |
| MEI | 157 | 288 | 292 | 738 | 44 | 142 | 296 | 482 | 357 | 287 | 199 | 842 |
| JUNI | 165 | 340 | 334 | 839 | 36 | 185 | 319 | 540 | 354 | 275 | 200 | 829 |
| JULI | 89 | 159 | 256 | 504 | 27 | 101 | 245 | 373 | 330 | 252 | 200 | 783 |
| AUGUSTUS | 144 | 250 | 145 | 539 | 7 | 83 | 130 | 220 | 330 | 261 | 203 | 794 |
| SEPTEMBER | 169 | 396 | 376 | 941 | 7 | 177 | 386 | 569 | 330 | 274 | 176 | 780 |
| OKTOBER | 159 | 388 | 299 | 845 | 7 | 167 | 283 | 456 | 337 | 296 | 165 | 798 |
| NOVEMBER | 154 | 315 | 338 | 807 | 4 | 188 | 321 | 513 | 345 | 270 | 159 | 774 |
| DECEMBER | 99 | 283 | 282 | 665 | 10 | 151 | 238 | 399 | 323 | 265 | 181 | 769 |
| 1993 | | | | | | | | | | | | |
| JANUARI | 136 | 257 | 303 | 695 | 8 | 92 | 282 | 381 | 322 | 253 | 188 | 763 |

(1) EINDE VAN DE MAAND OF VAN HET JAAR

BREIGOEDNIJVERHEID (VERVOLG)

| | AFGEWERKTE ARTIKELEN : PRODUKTIE | | | | | | |
|-------------|--|--|--|---|--------|--|---|
| | ONDERGOED ARTIKELEN (1.000 DZ. STUKS) | DAMESKOUSEN VAN SYNTHETISCHE GARENS (1.000 DZ. PAAR) | BROEKKOUSEN (PANTYKOUSEN) (1.000 DZ. STUKS) | SOKKEN, 3/4 KOUSEN, SOKJES (1.000 DOZJIN PAAR) | | BOVENGOED ARTIKELEN (1.000 STUKS) | T-SHIRTS EN POLOHEMDEN (1.000 STUKS) |
| | | | | SYNTHETISCHE GARENS | ANDERE | | |
| 1986 | 116.5 | 28.6 | 96.7 | 39.2 | 70.0 | 926 | 185.9 |
| 1987 | 107.8 | 22.7 | 86.6 | 37.7 | 60.2 | 911 | 181.6 |
| 1988 | 102.4 | 18.0 | 89.5 | 37.9 | 55.5 | 766 | 164.2 |
| 1989 | 88.7 | 20.1 | 84.2 | 35.8 | 47.0 | 728 | 168.3 |
| 1990 | 90.1 | 20.3 | 71.5 | 26.7 | 46.6 | 736 | 190.6 |
| 1991 | 81.0 | 18.0 | 65.2 | 21.8 | 46.0 | 726 | 168.5 |
| 1991 | | | | | | | |
| JULI | 63.8 | 8.3 | 25.8 | 12.5 | 26.8 | 346 | 79.3 |
| AUGUSTUS | 55.6 | 14.1 | 69.2 | 20.8 | 38.2 | 782 | 107.2 |
| SEPTEMBER | 84.7 | 10.5 | 76.9 | 19.3 | 48.2 | 851 | 140.1 |
| OKTOBER | 92.9 | 14.7 | 68.2 | 23.2 | 54.5 | 866 | 187.0 |
| NOVEMBER | 74.0 | 13.6 | 49.2 | 18.6 | 49.7 | 758 | 182.4 |
| DECEMBER | 75.8 | 19.0 | 48.3 | 18.6 | 46.8 | 635 | 141.5 |
| 1992 | | | | | | | |
| JANUARI | 69.9 | 23.4 | 69.5 | 22.7 | 45.8 | 707 | 161.8 |
| FEBRUARI | 75.4 | 20.8 | 66.5 | 20.9 | 52.6 | 807 | 197.0 |
| MAART | 78.4 | 24.0 | 66.0 | 21.9 | 47.6 | 727 | 212.0 |
| APRIL | 81.3 | 24.8 | 73.4 | 20.0 | 50.8 | 568 | 151.8 |
| MEI | 69.2 | 12.7 | 44.8 | 20.3 | 37.2 | 541 | 191.0 |
| JUNI | 83.8 | 15.1 | 55.0 | 22.4 | 49.5 | 751 | 189.6 |
| JULI | 49.1 | 4.4 | 8.6 | 14.8 | 22.3 | 375 | 95.1 |
| AUGUSTUS | 60.5 | 9.8 | 41.4 | 21.4 | 48.3 | 788 | 130.1 |
| SEPTEMBER | 64.4 | 7.1 | 37.0 | 22.2 | 52.5 | 900 | 148.3 |
| OKTOBER | 67.3 | 25.5 | 67.2 | 18.4 | 55.8 | 807 | 179.7 |
| NOVEMBER | 60.4 | 20.5 | 67.8 | 19.8 | 56.8 | 679 | 160.5 |
| DECEMBER | 53.6 | 19.9 | 29.7 | 15.9 | 48.7 | 559 | 137.7 |
| 1993 | | | | | | | |
| JANUARI | 59.2 | 25.3 | 49.8 | 18.7 | 51.7 | 639 | 202.4 |

| | AFGEWERKTE ARTIKELEN : LEVERINGEN | | | | | | |
|-------------|---|--|--|---|--------|---|---|
| | ONDERGOED- ARTIKELEN (1.000 DZ. STUKS) | DAMESKOUSEN VAN SYNTHETISCHE GARENS (1.000 DZ. PAAR) | BROEKKOUSEN (PANTYKOUSEN) (1.000 DZ. STUKS) | SOKKEN, 3/4 KOUSEN, SOKJES (1.000 DOZJIN PAAR) | | BOVENGOED- ARTIKELEN (1.000 STUKS) | T-SHIRTS EN POLOHEMDEN (1.000 STUKS) |
| | | | | SYNTHETISCHE GARENS | ANDERE | | |
| 1986 | 114.5 | 24.0 | 93.6 | 40.3 | 68.1 | 922.2 | 188 |
| 1987 | 108.1 | 25.2 | 89.0 | 41.7 | 62.9 | 901.0 | 181 |
| 1988 | 100.6 | 19.6 | 89.9 | 36.7 | 57.6 | 761.7 | 163 |
| 1989 | 92.8 | 20.7 | 83.0 | 34.4 | 47.7 | 716.4 | 166 |
| 1990 | 91.6 | 18.7 | 72.5 | 28.1 | 45.6 | 729.6 | 187 |
| 1991 | 83.9 | 20.3 | 71.6 | 23.3 | 49.0 | 709.9 | 168 |
| 1991 | | | | | | | |
| JULI | 81.4 | 13.3 | 47.0 | 15.9 | 35.8 | 494.2 | 94 |
| AUGUSTUS | 59.7 | 17.4 | 60.3 | 25.6 | 48.5 | 842.8 | 145 |
| SEPTEMBER | 80.0 | 15.8 | 64.7 | 26.1 | 53.0 | 938.3 | 140 |
| OKTOBER | 107.4 | 19.2 | 94.3 | 32.8 | 64.5 | 892.6 | 172 |
| NOVEMBER | 83.0 | 33.6 | 70.5 | 17.3 | 44.1 | 736.6 | 155 |
| DECEMBER | 74.7 | 21.3 | 71.1 | 16.3 | 35.6 | 637.4 | 133 |
| 1992 | | | | | | | |
| JANUARI | 69.3 | 16.2 | 54.4 | 26.3 | 56.1 | 691.6 | 155 |
| FEBRUARI | 83.3 | 19.6 | 65.9 | 24.4 | 58.6 | 852.2 | 207 |
| MAART | 82.6 | 20.0 | 68.7 | 23.1 | 39.8 | 724.9 | 204 |
| APRIL | 77.5 | 21.8 | 46.9 | 18.5 | 44.0 | 445.0 | 176 |
| MEI | 69.3 | 12.0 | 43.4 | 14.5 | 30.2 | 422.0 | 194 |
| JUNI | 87.2 | 15.2 | 34.4 | 16.3 | 34.5 | 635.6 | 186 |
| JULI | 65.1 | 5.3 | 18.2 | 20.3 | 34.8 | 520.7 | 102 |
| AUGUSTUS | 52.1 | 14.6 | 37.8 | 24.3 | 55.5 | 878.9 | 125 |
| SEPTEMBER | 63.1 | 14.6 | 64.3 | 26.9 | 54.6 | 896.3 | 152 |
| OKTOBER | 63.3 | 25.5 | 94.8 | 18.5 | 48.7 | 779.9 | 171 |
| NOVEMBER | 66.0 | 24.4 | 64.4 | 14.9 | 46.1 | 664.4 | 141 |
| DECEMBER | 49.9 | 18.8 | 72.4 | 9.3 | 35.6 | 561.5 | 125 |
| 1993 | | | | | | | |
| JANUARI | 51.6 | 17.0 | 38.9 | 22.2 | 61.1 | 641.9 | 193 |

BREIGOEDNIJVERHEID (VERVOLG)

| | AFGEWERKTE ARTIKELEN : VOORRAAD (1) | | | | | | |
|-------------|--|---|--|---|--------|--------------------------------------|---|
| | ONDERGOED-ARTIKELEN (1.000 DZ. STUKS) | DAMESKOUSEN VAN SYNTHETISCHE GARENS (1.000 DZ. PAAR) | BROEKKOUSEN (PANTYKOUSEN) (1.000 DZ. STUKS) | SOKKEN, 3/4 KOUSEN, SOKJES (1.000 DOZIJN PAAR) | | BOVENGOED-ARTIKELEN (1.000 STUKS) | T-SHIRTS EN POLOHEMDEN (1.000 STUKS) |
| | | | | SYNTHETISCHE GARENS | ANDERE | | |
| 1986 | 193.2 | 163.8 | 388.7 | 133 | 259.8 | 631 | 193 |
| 1987 | 177.9 | 134.3 | 359.5 | 85 | 230.7 | 663 | 67 |
| 1988 | 183.0 | 108.5 | 354.0 | 96 | 204.9 | 583 | 72 |
| 1989 | 89.9 | 100.8 | 368.1 | 105 | 204.0 | 548 | 65 |
| 1990 | 127.1 | 129.6 | 356.3 | 73 | 203.4 | 517 | 47 |
| 1991 | 77.9 | 101.9 | 229.9 | 55 | 165.8 | 523 | 37 |
| 1991 | | | | | | | |
| DECEMBER | 77.9 | 101.9 | 229.9 | 55 | 165.8 | 523 | 37 |
| 1992 | | | | | | | |
| DECEMBER | 47.7 | 92.6 | 192.4 | 37 | 201.8 | 521 | 54 |

(1) EINDE VAN DE MAAND OF VAN HET JAAR

KLEDING- EN CONFECTIENIJVERHEID (1) : VERKOPEN EN MAAKLOONWERK

| | TOTAAL DER VERKOPEN | | BEDRAG GEFACUREERD VOOR MAAKWERK UITGEVOERD VOOR : | | BEDRAG BETAALD VOOR MAAKWERK DAT VOOR REKENING VAN DE VEST. WERD UITGEVOERD DOOR : | |
|-------------|------------------------------|---------------------------------------|--|---------------------------------------|--|---------------------------------------|
| | EIGEN PRODUKTIE (1.000 F) | HANDEL DOOR PRODUCTENTEN (1.000 F) | DERDEN IN BELGIE (1.000 F) | DERDEN IN HET BUITENLAND (1.000 F) | DERDEN IN BELGIE (1.000 F) | DERDEN IN HET BUITENLAND (1.000 F) |
| 1986 | 3451928 | - | 406287 | 283982 | 185151 | 179456 |
| 1987 | 3377357 | - | 413774 | 257858 | 162709 | 179276 |
| 1988 | 3368090 | - | 500391 | 234476 | 180687 | 173019 |
| 1989 | 3782928 | 589375 | 497972 | 258218 | 194480 | 197341 |
| 1990 | 4938805 | 831145 | 516113 | 246179 | 239269 | 401897 |
| 1991 | 5143602 | 661693 | 472455 | 262358 | 196968 | 581441 |
| 1991 | | | | | | |
| JULI | 4498387 | 476122 | 336322 | 201554 | 126725 | 650236 |
| AUGUSTUS | 4634956 | 519189 | 481985 | 259404 | 178626 | 438555 |
| SEPTEMBER | 6142504 | 755773 | 534424 | 259273 | 233039 | 611182 |
| OKTOBER | 5527763 | 573524 | 508181 | 296758 | 245410 | 511292 |
| NOVEMBER | 5154448 | 590952 | 371760 | 261779 | 189855 | 659505 |
| DECEMBER | 4292980 | 708072 | 422691 | 236615 | 166126 | 486865 |
| 1992 | | | | | | |
| JANUARI | 5711016 | 904922 | 521456 | 247389 | 186370 | 515630 |
| FEBRUARI | 6564912 | 1049964 | 531835 | 269599 | 228541 | 648036 |
| MAART | 7057758 | 1147794 | 561959 | 288606 | 202168 | 776790 |
| APRIL | 5398732 | 642692 | 421017 | 244509 | 151820 | 572135 |
| MEI | 4878018 | 626589 | 370602 | 202710 | 134384 | 574968 |
| JUNI | 5964612 | 531714 | 467895 | 275660 | 182461 | 922745 |
| JULI | 5004964 | 549428 | 292263 | 229408 | 114262 | 672729 |
| AUGUSTUS | 5259902 | 496693 | 425036 | 202086 | 193557 | 707093 |
| SEPTEMBER | 6772377 | 1046650 | 506071 | 311903 | 223242 | 704540 |
| OKTOBER | 5786384 | 750189 | 417044 | 285834 | 197535 | 977495 |
| NOVEMBER | 5574928 | 810583 | 317046 | 241323 | 146208 | 1168816 |
| DECEMBER | 4939346 | 710199 | 363949 | 214094 | 170227 | 972523 |

(1) VESTIGINGEN DIE RESPECTIELIJK IN DE WERKPLAATS OF THUIS 5 WERKLIEDEN OF MEER VOOR DE PRODUKTIEGROEP "KLEDINGTOEBEHOREN EN 10 WERKLIEDEN OF MEER VOOR DE ANDERE PRODUKTIEGROEPEN HEBBEN TEWERKGESTELD

KLEDING- EN CONFECTIE NIJVERHEID (1) - PRODUCTIE (IN 1000 STUKS)

| | JAAR 1991 | MEI 1992 | JUNI 1992 | JULI 1992 | AUG. 1992 | SEPT. 1992 | OKT. 1992 | NOV. 1992 | DEC. 1992 |
|---|--------------|-------------|--------------|--------------|--------------|---------------|--------------|--------------|--------------|
| I. KLEDINGSTUKKEN | | | | | | | | | |
| REGENKLEDING | 87 | 41 | 60 | 52 | 74 | 92 | 83 | 49 | 55 |
| KLEDING VAN HERTSLEDER, LEDER EN SOORTGELIJKE STOFFEN | 4 | 3 | 3 | 1 | 2 | 3 | 4 | 2 | 3 |
| BADMANTELS EN KAMERJAPONNEN | 61 | 54 | 78 | 47 | 49 | 93 | 67 | 57 | 56 |
| KLEDING VOOR SPORTBEOEFENING : | | | | | | | | | |
| - A) BADPAKKEN EN SOORTGELIJKE ARTIKELEN | 44 | 7 | 4 | 3 | 1 | - | 1 | 3 | 6 |
| - B) ANDERE | 96 | 93 | 113 | 85 | 58 | 97 | 84 | 55 | 51 |
| BUSTEHOUDERS EN SOORTGELIJKE ARTIKELEN | 128 | 124 | 129 | 65 | 108 | 152 | 143 | 101 | 88 |
| KORSETTEN, GAINES EN SOORTGELIJKE ARTIKELEN | 97 | 86 | 103 | 40 | 80 | 113 | 92 | 86 | 66 |
| WERKKLEDING (2) : | | | | | | | | | |
| - A) OVERALLS, MORSPAKKEN, AMERIKAANSE OVERALLS MET BRETellen EN PAKKEN UIT 2 STUKS | 125 | 109 | 145 | 75 | 67 | 106 | 129 | 83 | 81 |
| - B) ANDERE WERKKLEDING (3): - VOOR HEREN | 49 | 44 | 49 | 28 | 34 | 38 | 41 | 34 | 30 |
| - VOOR DAMES | 222 | 211 | 245 | 165 | 124 | 226 | 210 | 166 | 216 |
| BROEKEN VOOR HEREN EN JONGENS : | | | | | | | | | |
| - A) WERKBROEKEN | 72 | 63 | 64 | 31 | 44 | 67 | 91 | 50 | 54 |
| - B) ANDERE (INCL. JEANS EN SOORTGELIJKE ARTIKELEN) | 1054 | 977 | 1155 | 649 | 722 | 1250 | 1120 | 1044 | 861 |
| - WAARVAN JEANS | - | 798 | 968 | 516 | 515 | 1001 | 895 | 882 | 692 |
| OVERJASSEN VOOR HEREN EN JONGENS | 11 | 10 | 10 | 5 | 8 | 15 | 17 | 5 | 4 |
| KOSTUUMS VOOR HEREN EN JONGENS | 42 | 42 | 50 | 31 | 36 | 48 | 44 | 34 | 34 |
| COLBERTJASSEN VOOR HEREN EN JONGENS (4) | 75 | 20 | 35 | 32 | 68 | 64 | 38 | 41 | 33 |
| ANDERE BOVENKLEDING VOOR HEREN EN JONGENS | 23 | 11 | 8 | 11 | 5 | 9 | 15 | 5 | 8 |
| LUIERS EN ARTIKELEN VOOR KINDEREN VAN MINDER DAN 3 JAAR | 40 | 14 | 23 | 47 | 30 | 36 | 51 | 32 | 26 |
| CHANDAILS, PULLOVERS, SLIPOVERS, TWINSETS EN SOORTGELIJKE ARTIKELEN | 57 | 38 | 61 | 30 | 65 | 69 | 52 | 27 | 58 |
| MANTELS EN JASJES VOOR DAMES EN MEISJES | 222 | 121 | 159 | 111 | 191 | 224 | 180 | 116 | 103 |
| MANTELPAKKEN VOOR DAMES EN MEISJES | 38 | 26 | 21 | 21 | 23 | 35 | 37 | 27 | 35 |
| JAPONNEN (KLEEDJES) | 403 | 299 | 409 | 255 | 370 | 316 | 305 | 325 | 276 |
| ROKKEN | 567 | 387 | 512 | 359 | 575 | 593 | 576 | 497 | 438 |
| BLOUSES EN HEMDBLOUSES (CHEMISIERS) | 615 | 613 | 649 | 475 | 600 | 650 | 678 | 513 | 478 |
| PANTALONS VOOR DAMES EN MEISJES | 222 | 111 | 225 | 218 | 263 | 272 | 262 | 183 | 168 |
| ANDERE BOVENKLEDING VOOR DAMES EN MEISJES | 167 | 102 | 137 | 138 | 163 | 140 | 136 | 130 | 72 |

(1) VESTIGINGEN DIE IN DE WERKPLAATS OF THUIS 5 WERKLIEDEN OF MEER HEBBEN TEWERKGESTELD VOOR KLEDINGTOEBEHORENUECEERD DOOR FIRMA'S UIT DE KLEDING- EN CONFECTIESECTOR. EN 10 OF MEER VOOR DE ANDERE PRODUCTIEGROEPEN.

(2) EXCLUSIEF WERKBROEKEN EN HEMDEN

(3) B. V. STOFJASSEN EN SCHORTEN

(4) INCLUSIEF BLAZERS

**KLEDINGS- EN CONFECTIENIJVERHEID (VERVOLG) (1) : PRODUCTIE
(IN 1.000 STUKS)**

| | JAAR | MEI | JUNI | JULI | AUG. | SEPT. | OKT. | NOV. | DEC. |
|---|------|------|------|------|------|-------|------|------|------|
| | 1991 | 1992 | 1992 | 1992 | 1992 | 1992 | 1992 | 1992 | 1992 |
| T-SHIRTS EN POLOHEMDEN | 68 | 81 | 114 | 78 | 51 | 84 | 79 | 50 | 49 |
| ANDERE HEMDEN VOOR HEREN EN JONGENS | 210 | 173 | 185 | 106 | 213 | 223 | 199 | 179 | 166 |
| ONDERKLEDING VOOR HEREN EN JONGENS (INCLUSIEF PYJAMA'S) | 17 | 4 | 7 | 5 | 7 | 8 | 5 | 11 | 6 |
| PYJAMA'S EN NACHTHEMDEN VOOR DAMES EN MEISJES | 197 | 187 | 258 | 175 | 151 | 267 | 233 | 231 | 213 |
| ONDERJURKEN EN ONDERROKKEN | 25 | 14 | 17 | 15 | 27 | 29 | 16 | 20 | 25 |
| ANDERE ONDERKLEDING VOOR DAMES EN MEIS- JES | 44 | 30 | 45 | 24 | 34 | 35 | 41 | 37 | 39 |
| II. KLEDINGSTOEBEHOREN | | | | | | | | | |
| HANDSCHOENEN (IN PAAR) | 1 | - | - | - | 2 | 1 | 1 | 1 | 6 |
| DASSEN EN SOORTGELIJKE ARTIKELEN | 129 | 106 | 117 | 57 | 135 | 135 | 125 | 153 | 143 |
| PARAPLU'S EN PARASOLS | 13 | 11 | 9 | 10 | 12 | 15 | 17 | 22 | 10 |
| III. HOEDEN EN ANDERE HOOFDDEKSELS | | | | | | | | | |
| PETTEN EN KEPIES | 32 | 10 | 16 | 8 | 27 | 56 | 46 | 22 | 19 |
| ANDERE HOOFDDEKSELS | 69 | 47 | 76 | 71 | 46 | 129 | 108 | 112 | 119 |
| IV. MECHANISCH BORDUURWERK (IN 1.000.000 F) | | | | | | | | | |
| MECHANISCH BORDUURWERK 1.000.000 F) | 10 | 8 | 10 | 6 | 6 | 8 | 9 | 7 | 6 |
| V. NIET VOOR KLEDING BESTEMDE CONFECTIE- ARTIKELEN | | | | | | | | | |
| BEDDELINNEN, TAFELLINNEN, TOILET- EN KEUKENLINNEN (IN 1.000.000 F) | 115 | 85 | 93 | 88 | 63 | 114 | 117 | 123 | 100 |
| BEDSPREIEN EN EIDERDONS | 42 | 41 | 49 | 49 | 70 | 43 | 63 | 52 | 64 |
| SLAAPZAKKEN | 4 | 1 | 12 | 1 | 1 | - | 3 | - | - |
| DEKZEILEN EN TENTEN (IN 1000 M2) | 24 | 51 | 59 | 19 | 39 | 33 | 28 | 28 | 22 |
| GORDIJNEN, ROLGORDIJNEN EN OVERGORDIJNEN | 481 | 498 | 516 | 367 | 440 | 531 | 526 | 401 | 381 |
| MATRASSEN (2) | 21 | 16 | 14 | 12 | 13 | 18 | 15 | 10 | 14 |
| TUINPARASOLS | 38 | 38 | 42 | 15 | 8 | 4 | 2 | 8 | 6 |
| GEKLEDE POPPEN EN OPGEVULD SPEELGOED VAN TEXTIELSTOFFEN | 45 | 119 | 38 | 12 | 39 | 56 | 51 | 35 | 21 |
| GEMATELASSEERD WEEFSEL (IN M2) | 100 | 122 | 177 | 47 | 101 | 105 | 94 | 91 | 56 |
| ANDERE GECONFECTIEERDE ARTIKELEN (IN 1000F) | 378 | 279 | 260 | 212 | 325 | 398 | 316 | 265 | 292 |
| VLAGGEN | 32 | 47 | 59 | 55 | 43 | 67 | 46 | 41 | 43 |

(1) VESTIGINGEN DIE IN DE WERKPLAATS OF THUIS 5 WERKLIJDE- OF MEER HEBBEN TEWERKGESTELD VOOR KLEDINGTOEBEHOREN GECREëERD DOOR FIRMA'S UIT DE KLEDING- EN CONFECTIESECTOR. EN 10 OF MEER VOOR DE ANDERE PRODUCTIEGROEPEN.

(2) OPGELET : HET GAAT HIER ENKEL OM DE MATRASSEN GEFABRICEEERD DOOR FIRMA'S DIE BEHOREN TOT DE SECTOR "KLEDING & CONFECTIE".

SCHOENEN- EN PANTOFFELNIJVERHEID (1)

| | PRODUKTIE VAN SCHOENEN (1.000 PAAR) | | | | | | |
|-------------|-------------------------------------|------------|----------------------|----------------------|-----------------------|-------------------|--------------------------|
| | VOOR HEREN | VOOR DAMES | VOOR JONGENS (28-39) | VOOR MEISJES (28-39) | VOOR KINDEREN (22-27) | VOOR BABIES (-22) | WERKSCHOENEN EN -LAARZEN |
| 1987 | 48.3 | 64.1 | 11.2 | 14.0 | 11.5 | - | 12.5 |
| 1988 | 51.9 | 54.4 | 11.6 | 14.8 | 11.6 | - | 11.1 |
| 1989 | 54.3 | 48.8 | 11.2 | 13.4 | 10.0 | - | 11.7 |
| 1990 | 43.9 | 46.0 | 10.7 | 10.3 | 12.0 | - | 10.4 |
| 1991 | 32.4 | 41.2 | 10.8 | 11.2 | 9.8 | - | 9.6 |
| 1991 | | | | | | | |
| JULI | 16.6 | 26.3 | 5.3 | 6.3 | 7.8 | - | 3.7 |
| AUGUSTUS | 39.8 | 55.0 | 13.6 | 8.1 | 7.3 | - | 12.7 |
| SEPTEMBER | 38.7 | 52.8 | 10.9 | 6.4 | 6.7 | - | 3.6 |
| OKTOBER | 27.6 | 36.8 | 9.1 | 13.2 | 9.1 | - | 15.2 |
| NOVEMBER | 20.3 | 39.2 | 10.0 | 15.9 | 12.7 | - | 16.5 |
| DECEMBER | 20.1 | 33.9 | 9.6 | 17.1 | 9.5 | - | 6.4 |
| 1992 | | | | | | | |
| JANUARI | 19.3 | 55.7 | 8.9 | 30.5 | 16.4 | - | 1.5 |
| FEBRUARI | 35.2 | 57.6 | 9.9 | 19.3 | 16.0 | - | 8.2 |
| MAART | 42.8 | 56.4 | 8.1 | 10.7 | 10.1 | - | 8.7 |
| APRIL | 30.6 | 35.5 | 8.6 | 12.6 | 9.7 | - | 7.8 |
| MEI | 28.6 | 36.2 | 7.7 | 13.4 | 8.0 | - | 7.6 |
| JUNI | 43.4 | 51.5 | 13.4 | 6.3 | 11.3 | - | 12.5 |
| JULI | 22.0 | 30.7 | 5.6 | 1.6 | 3.0 | - | 3.3 |
| AUGUSTUS | 49.5 | 53.4 | 14.3 | 7.7 | 10.1 | - | 5.2 |
| SEPTEMBER | 44.6 | 60.9 | 11.8 | 6.3 | 8.0 | - | 7.6 |
| OKTOBER | 38.8 | 35.2 | 7.8 | 2.8 | 8.5 | - | 8.2 |
| NOVEMBER | 33.4 | 36.8 | 9.8 | 3.4 | 9.9 | - | 7.9 |
| DECEMBER | 27.2 | 45.3 | 9.5 | 6.4 | 9.6 | - | 6.5 |

(1) DE SCHOENEN EN DE PANTOFFELS VOORTGEBRACHT IN DE FABRIEKEN DIE TOT DE RUBBERNIJVERHEID BEHOREN, NIET INBEGREPEN

SCHOENEN- EN PANTOFFELNIJVERHEID (VERVOLG)

| | PRODUKTIE VAN SCHOENEN (1.000 PAAR) (VERVOLG) | | PRODUKTIE VAN PANTOFFELS (1.000 PAAR) | | | |
|-------------|---|--------|---------------------------------------|----------------|--------------------|--------|
| | ANDERE SCHOENEN | TOTAAL | VAN LEDER | VAN KAMEELHAAR | VAN ANDERE STOFFEN | TOTAAL |
| 1987 | 18.6 | 180.2 | 6.0 | 38.0 | 137.8 | 181.7 |
| 1988 | 19.6 | 175.1 | 4.7 | 31.3 | 115.3 | 151.3 |
| 1989 | 22.7 | 172.1 | 5.1 | 23.3 | 117.0 | 145.4 |
| 1990 | 22.3 | 155.5 | 4.9 | 26.8 | 109.6 | 141.4 |
| 1991 | 20.4 | 135.4 | 3.7 | 20.6 | 128.1 | 154.0 |
| 1991 | | | | | | |
| JULI | 7.0 | 73.0 | 2.0 | 7.2 | 75.5 | 84.6 |
| AUGUSTUS | 19.0 | 155.6 | 3.7 | 16.9 | 171.0 | 191.7 |
| SEPTEMBER | 18.0 | 137.1 | 4.8 | 14.3 | 197.7 | 216.8 |
| OKTOBER | 20.3 | 131.5 | 5.4 | 12.6 | 187.1 | 205.1 |
| NOVEMBER | 18.4 | 133.0 | 4.6 | 16.9 | 113.2 | 134.8 |
| DECEMBER | 16.3 | 112.9 | 4.0 | 9.9 | 84.2 | 115.6 |
| 1992 | | | | | | |
| JANUARI | 29.8 | 162.2 | 3.4 | 15.6 | 78.6 | 97.6 |
| FEBRUARI | 21.2 | 167.5 | 3.0 | 13.3 | 120.6 | 136.9 |
| MAART | 23.3 | 160.1 | 4.0 | 14.6 | 123.0 | 141.7 |
| APRIL | 22.8 | 127.7 | 4.1 | 8.6 | 152.4 | 165.1 |
| MEI | 18.4 | 119.8 | 3.3 | 15.4 | 58.9 | 77.6 |
| JUNI | 20.3 | 158.7 | 4.1 | 13.8 | 95.4 | 113.3 |
| JULI | 7.5 | 73.6 | 1.8 | 6.4 | 63.4 | 71.6 |
| AUGUSTUS | 16.5 | 156.5 | 4.5 | 8.4 | 106.3 | 119.2 |
| SEPTEMBER | 14.9 | 154.2 | 4.8 | 25.7 | 151.7 | 182.1 |
| OKTOBER | 16.6 | 117.9 | 6.0 | 16.9 | 148.9 | 171.8 |
| NOVEMBER | 15.0 | 116.2 | 4.2 | 16.1 | 177.8 | 198.0 |
| DECEMBER | 12.6 | 117.0 | 4.6 | 8.4 | 159.1 | 172.2 |

HOUT- EN AANVERWANTE NIJVERHEID (1)

| | WAARDE VAN DE GEFACTUREERDE VERKOPEN (1.000.000 F) | | | | | | | | | | | | | |
|-------------|--|--------|--------------------------|---------------|--|--|---------------------------------------|--|-------|----------------------|--|------------------------------|--------|---------|
| | MEUBEL- LEN | ZETELS | SCHRIJN WERKE- RIJ | VAAT- WERK | KADERS LIJS- TEN EN SCHA- VERIJ- EN | MAN- DEN- MAKE- RIJ EN ROTAN | BOR- STEL- NIJ- VER- HEID | KISTEN EN TON- NENNIJ- VER- HEID | PAKET | GE- PLAKT HOUT | BLOK- PLATEN EN LA- MEL- LEN PLATEN | GEPE- STE PANE- LEN | ANDERE | TOTAAL |
| 1987 | 2777.8 | 1057.8 | 977.5 | 171.7 | 193.4 | 5.1 | 62.8 | 266.8 | - | 117.3 | 53.4 | 1407.6 | 12.7 | 7103.8 |
| 1988 | 3316.0 | 1207.2 | 1142.4 | 161.5 | 188.6 | 3.9 | 70.6 | 407.5 | - | 140.5 | 65.2 | 1538.9 | 15.5 | 8257.6 |
| 1989 | 3535.0 | 1208.4 | 1230.5 | 123.2 | 201.2 | 6.9 | 75.0 | 421.4 | - | 143.4 | 77.2 | 1586.3 | 16.4 | 8624.7 |
| 1990 | 3696.9 | 1357.9 | 1274.8 | 150.3 | 222.0 | 12.0 | 78.2 | 464.3 | - | 152.6 | 76.5 | 1618.8 | 18.6 | 9221.2 |
| 1991 | 3937.0 | 1443.7 | 1318.0 | 160.1 | 216.1 | 11.3 | 88.5 | 483.0 | - | 171.1 | 66.4 | 1685.4 | 31.1 | 9611.7 |
| 1991 | | | | | | | | | | | | | | |
| JULI | 2604.2 | 1010.0 | 928.5 | 116.8 | 125.0 | 10.0 | 82.8 | 444.2 | - | 101.4 | 36.6 | 1251.9 | 14.6 | 6726.0 |
| AUGUSTUS | 3383.3 | 855.3 | 1147.1 | 134.1 | 178.1 | 9.8 | 90.9 | 419.3 | - | 164.9 | 57.6 | 1369.4 | 31.7 | 7841.7 |
| SEPTEMBER | 4379.3 | 1636.2 | 1533.8 | 161.6 | 256.1 | 13.2 | 99.9 | 511.1 | - | 200.4 | 77.8 | 1750.2 | 39.7 | 10659.2 |
| OKTOBER | 4781.6 | 1764.7 | 1641.9 | 193.8 | 283.6 | 14.8 | 102.3 | 572.3 | - | 189.4 | 74.4 | 1959.9 | 36.4 | 11615.2 |
| NOVEMBER | 3933.4 | 1540.2 | 1359.7 | 154.6 | 243.0 | 14.1 | 79.4 | 491.3 | - | 179.3 | 64.7 | 1738.0 | 37.2 | 9835.0 |
| DECEMBER | 4010.9 | 1412.0 | 1328.5 | 134.0 | 225.3 | 11.8 | 74.7 | 435.6 | - | 149.8 | 42.4 | 1243.5 | 31.1 | 9099.6 |
| 1992 | | | | | | | | | | | | | | |
| JANUARI | 3763.2 | 1523.5 | 1172.9 | 147.6 | 216.3 | 2.7 | 94.9 | 458.5 | - | 182.0 | 59.3 | 1936.3 | 43.8 | 9600.9 |
| FEBRUARI | 4062.7 | 1537.1 | 1241.4 | 153.8 | 235.7 | 1.9 | 103.9 | 450.3 | - | 188.5 | 67.4 | 1824.7 | 44.5 | 9911.9 |
| MAART | 4540.8 | 1748.5 | 1950.5 | 189.8 | 235.2 | 2.5 | 100.8 | 515.3 | - | 210.5 | 72.8 | 1959.6 | 52.2 | 11578.5 |
| APRIL | 4182.4 | 1475.5 | 1477.4 | 165.0 | 221.2 | 2.6 | 96.6 | 534.6 | - | 196.9 | 59.1 | 1902.2 | 37.1 | 10350.6 |
| MEI | 3703.3 | 1265.6 | 1357.2 | 156.4 | 184.6 | 3.7 | 80.9 | 522.2 | - | 174.6 | 56.4 | 1524.7 | 33.5 | 9063.0 |
| JUNI | 4385.5 | 1519.6 | 1690.5 | 164.7 | 212.3 | 2.6 | 101.9 | 623.1 | - | 202.3 | 64.4 | 1730.4 | 35.6 | 10733.1 |
| JULI | 2531.5 | 847.7 | 952.5 | 102.8 | 119.2 | 1.5 | 75.9 | 532.9 | - | 120.6 | 32.2 | 1185.9 | 19.3 | 6522.0 |
| AUGUSTUS | 3246.1 | 875.3 | 1140.7 | 140.2 | 164.9 | 1.8 | 95.8 | 468.4 | - | 132.1 | 51.8 | 1316.3 | 35.2 | 7668.7 |
| SEPTEMBER | 4468.7 | 1660.1 | 1491.8 | 168.0 | 238.9 | 2.1 | 108.3 | 594.1 | - | 179.4 | 67.8 | 1789.1 | 46.1 | 10814.5 |
| OKTOBER | 4351.1 | 1632.8 | 1406.0 | 169.9 | 243.8 | 1.0 | 99.1 | 528.2 | - | 174.3 | 52.7 | 1783.9 | 44.9 | 10487.6 |
| NOVEMBER | 4021.9 | 1458.0 | 1243.2 | 151.3 | 211.3 | 0.5 | 85.8 | 419.5 | - | 150.1 | 41.0 | 1605.2 | 30.9 | 9418.6 |
| DECEMBER | 3820.7 | 1480.6 | 1303.2 | 145.7 | 214.2 | 2.0 | 75.0 | 431.9 | - | 137.4 | 50.7 | 1240.0 | 25.3 | 8926.7 |
| 1993 | | | | | | | | | | | | | | |
| JANUARI | 3270.9 | 1256.4 | 1075.6 | 117.8 | 173.5 | - | 93.7 | 295.7 | - | 156.7 | 41.7 | 1676.4 | 31.2 | 8189.6 |

(1) VERKOPEN VAN DE VESTIGINGEN DIE 5 WERKLIEDEN OF MEER TEWERSTELLEN

PAPIERNIJVERHEID

| | PRODUKTIE VAN PAPIER EN KARTON (T) | | | | | | | | | | |
|-------------|------------------------------------|-------------------------|--------|---------------------------|---|-------|----------------|--------|--|-----------------|--------|
| | PAPIERSTOF | | | GRAFISCH PAPIER EN KARTON | | | PAK- PAPIER | KARTON | | ANDER PAPIER | TOTAAL |
| | MECHA- NISCH (HOUT- SLUP) | SCHEI- KUNDIG (1) | TOTAAL | DAGBLAD- PAPIER | GE- STREKEN DRUK-EN SCHRIJF- PAPIER EN KAR- TON (2) | ANDER | | (3) | GRIJS PAKKAR- TON UIT OUD PAPIER | | |
| | | | | | | | | | | | |
| 1987 | 14024 | 22509 | 36532 | 9221 | 40088 | 17770 | 11033 | - | 5884.8 | 8870 | 92867 |
| 1988 | 17500 | 22556 | 40055 | 9448 | 47976 | 19042 | 11349 | - | 6153.1 | 8352 | 102320 |
| 1989 | 18108 | 23881 | 41989 | 9355 | 49037 | 19128 | 11590 | - | 6683.8 | 9712 | 105504 |
| 1990 | 20888 | 22237 | 43125 | 8680 | 43733 | 28364 | 12448 | - | 6719.1 | 9747 | 109691 |
| 1991 | 18804 | 23433 | 42236 | 8865 | 42247 | 26055 | 11993 | - | 7105.8 | 8654 | 104919 |
| 1991 | | | | | | | | | | | |
| JULI | 18925 | 24104 | 43029 | 10360 | 37590 | 22826 | 8149 | - | 4405.0 | 6814 | 90144 |
| AUGUSTUS | 16805 | 9804 | 26609 | 10077 | 37970 | 22540 | 11556 | - | 6848.0 | 8855 | 97846 |
| SEPTEMBER | 19430 | 23924 | 43354 | 6387 | 45770 | 29068 | 14629 | - | 7700.0 | 8459 | 112013 |
| OKTOBER | 22145 | 24432 | 46577 | 10256 | 46614 | 28515 | 10774 | - | 8522.0 | 8488 | 113169 |
| NOVEMBER | 18587 | 22060 | 40647 | 9519 | 32554 | 26180 | 12837 | - | 6810.0 | 9305 | 97205 |
| DECEMBER | 16225 | 25758 | 41983 | 7994 | 33411 | 22076 | 10258 | - | 5824.0 | 8175 | 87738 |
| 1992 | | | | | | | | | | | |
| JANUARI | 19536 | 26265 | 45801 | 8869 | 41860 | 22757 | 12124 | - | 7265.0 | 10012 | 102887 |
| FEBRUARI | 13355 | 22940 | 36295 | 5357 | 39792 | 20621 | 13122 | - | 6958.0 | 10009 | 95859 |
| MAART | 17320 | 26995 | 44315 | 9792 | 42544 | 20994 | 13112 | - | 8407.0 | 9673 | 104522 |
| APRIL | 18440 | 25680 | 44120 | 9834 | 39609 | 23314 | 12225 | - | 7307.0 | 8789 | 101078 |
| MEI | 22606 | 22685 | 45291 | 10394 | 46043 | 30570 | 14283 | - | 7975.0 | 9437 | 118702 |
| JUNI | 19572 | 23532 | 43104 | 10019 | 41541 | 35301 | 13351 | - | 8149.0 | 8911 | 117272 |
| JULI | 20432 | 22716 | 43148 | 10360 | 40368 | 28598 | 6455 | - | 5114.0 | 8250 | 99145 |
| AUGUSTUS | 22004 | 22619 | 44623 | 10868 | 44706 | 31333 | 8047 | - | 7184.0 | 8923 | 111061 |
| SEPTEMBER | 21982 | 24640 | 46622 | 11402 | 47666 | 33488 | 12675 | - | 8582.0 | 9339 | 123152 |
| OKTOBER | 22102 | 24274 | 46376 | 11166 | 44979 | 29363 | 14844 | - | 7969.0 | 9779 | 118100 |

- (1) INCLUSIEF PAPIERSTOF, ANDER DAN UIT HOUT
- (2) INBEGREPEN CARBONLOOS COPIERPAPIER
- (3) INBEGREPEN PAPIER EN KARTON VOOR GOLFKARTON
- (4) KRAFTKARTON NIET INBEGREPEN

PAPIERNIJVERHEID (VERVOLG)

| | PAPIER- EN KARTONVERWERKING (T) | | | | | | | | | |
|-------------|--|--|--------------------|--------|--|--|------------------------|----------------------------------|---|--------|
| | HUIS- HOUD-EN HYGIENE- ARTIKE- LEN | SCHOOLARTIKELEN, BUREEL-, EN SCHRIJFBENODIGDHEDEN | | | VERPAKKINGEN | | | | VEREDELDE, DOOR- DRENKT, GESTREKEN PAPIER EN KARTON | |
| | | SCHOOL- SCHRIJF- TEN | BRIEF- OMSLAGEN | ANDERE | DOZEN, KISTEN EN VER- PAKK. IN KARTON (1) | DOZEN, KISTEN EN VER- PAKK. IN GEGOLFD KARTON | GROTE ZAKKEN (2) | ANDERE VER- PAK- KINGEN | GEBITU- MEERD PAPIER | ANDERE |
| 1987 | 9027 | 1152 | 1556 | 1112 | 8150 | 30297 | 3337 | 5035 | 4422 | 9661 |
| 1988 | 8996 | 1334 | 1490 | 1011 | 9162 | 31972 | 3406 | 5222 | 6113 | 10329 |
| 1989 | 9187 | 1371 | 1565 | 1088 | 10334 | 34687 | 3586 | 5497 | 4126 | 10666 |
| 1990 | 8169 | 1254 | 1586 | 1076 | 11393 | 35958 | 3775 | 5461 | 4193 | 10786 |
| 1991 | 8804 | 1011 | 1663 | 1011 | 12975 | 40135 | 3368 | 5339 | 2535 | 10911 |
| 1991 | | | | | | | | | | |
| JULI | 7637 | 2152 | 766 | 643 | 10336 | 31526 | 3151 | 3817 | 831 | 18455 |
| AUGUSTUS | 8267 | 728 | 1600 | 726 | 11503 | 38621 | 2804 | 4329 | 2963 | 8673 |
| SEPTEMBER | 8659 | 819 | 1648 | 1044 | 12362 | 44256 | 4012 | 5677 | 1750 | 10546 |
| OKTOBER | 10157 | 826 | 1859 | 1258 | 13889 | 43733 | 3040 | 5976 | 3748 | 11389 |
| NOVEMBER | 9440 | 627 | 1657 | 936 | 12369 | 43601 | 3318 | 5426 | 3011 | 7079 |
| DECEMBER | 7543 | 488 | 1278 | 729 | 12367 | 29669 | 2572 | 5098 | 2627 | 6326 |
| 1992 | | | | | | | | | | |
| JANUARI | 11030 | 669 | 1972 | 715 | 15502 | 45439 | 2974 | 5696 | 2840 | 8372 |
| FEBRUARI | 11104 | 1186 | 1825 | 664 | 13557 | 42513 | 3385 | 5326 | 2816 | 8953 |
| MAART | 11565 | 1245 | 1832 | 789 | 16676 | 48036 | 3516 | 5814 | 3936 | 10084 |
| APRIL | 9529 | 985 | 1729 | 825 | 15422 | 43781 | 3729 | 5367 | 4034 | 8189 |
| MEI | 9124 | 790 | 1485 | 826 | 14235 | 42712 | 3086 | 4669 | 4296 | 7972 |
| JUNI | 9140 | 1900 | 1639 | 839 | 16524 | 49802 | 3770 | 6018 | 4163 | 9982 |
| JULI | 6264 | 1550 | 830 | 457 | 10299 | 27554 | 4584 | 3554 | 2794 | 5906 |
| AUGUSTUS | 8185 | 700 | 1366 | 669 | 17906 | 43212 | 5949 | 4374 | 3551 | 6173 |
| SEPTEMBER | 9574 | 1073 | 1857 | 1039 | 15165 | 48689 | 6005 | 5605 | 3974 | 9205 |
| OKTOBER | 8764 | 992 | 1095 | 1074 | 15407 | 42010 | 6319 | 5347 | 3831 | 8899 |

(1) UITGEZONDERD IN GEGOLFD KARTON
(2) BREEDTE BASIS MINIMUM 40 CM.

PAPIERNIJVERHEID (VERVOLG) - LEDERNIJVERHEID

| | PAPIER EN KARTON VERWERKING (T) (VERVOLG) | | | PRODUKTIE VAN LEDER | |
|-------------|--|--|--------|----------------------------------|--|
| | PAPIEREN EN KARTONNEN AR- TIKELN VOOR DE NIJVERHEID | ANDERE ARTI- KELN IN PA- PIER EN KAR- TON | TOTAAL | ZWAAR RUNDER- LEDER (T) | LICHT LEDER (1.000 VIER- KANTE VOET) |
| 1987 | 3472 | 5129 | 82350 | 130.5 | 1300.0 |
| 1988 | 4272 | 5572 | 88878 | 134.5 | 1227.8 |
| 1989 | 3621 | 5992 | 91720 | 124.1 | 1273.3 |
| 1990 | 4660 | 6072 | 94383 | 129.7 | 1187.5 |
| 1991 | 6167 | 6489 | 100407 | 119.9 | 995.7 |
| 1992 | - | - | - | 111.6 | 966.9 |
| 1991 | | | | | |
| JULI | 5660 | 8873 | 93847 | 7.1 | 674.4 |
| AUGUSTUS | 5236 | 7271 | 92721 | 135.5 | 558.3 |
| SEPTEMBER | 6794 | 7906 | 105473 | 120.0 | 913.6 |
| OKTOBER | 8301 | 8493 | 112669 | 136.3 | 1381.3 |
| NOVEMBER | 6101 | 5496 | 99061 | 119.4 | 1094.1 |
| DECEMBER | 5200 | 5333 | 79231 | 130.5 | 882.8 |
| 1992 | | | | | |
| JANUARI | 7522 | 6617 | 109347 | 148.7 | 1280.3 |
| FEBRUARI | 8175 | 5486 | 104989 | 120.4 | 1198.5 |
| MAART | 8252 | 6946 | 118691 | 135.1 | 1083.8 |
| APRIL | 8921 | 6546 | 109056 | 115.7 | 1106.9 |
| MEI | 6835 | 6812 | 102843 | 117.7 | 876.2 |
| JUNI | 8836 | 8658 | 121271 | 132.0 | 1030.5 |
| JULI | 5188 | 4275 | 73256 | 9.9 | 511.7 |
| AUGUSTUS | 6935 | 8247 | 107266 | 97.8 | 605.5 |
| SEPTEMBER | 4890 | 7984 | 115060 | 108.4 | 1079.6 |
| OKTOBER | 10682 | 7976 | 112396 | 126.9 | 975.9 |
| NOVEMBER | - | - | - | 110.0 | 990.8 |
| DECEMBER | - | - | - | 116.4 | 863.1 |

RUBBERNIJVERHEID - ZEEPNIJVERHEID

| | PRODUKTIE VAN RUBBER (T) | | | | | PRODUKTIE VAN ZEEP EN SYNTHETISCHE WASMIDDELEN (T) | | | | |
|-------------|------------------------------|-------------------|-----------------------------|---|--------------------------------|--|-------------|--------------------|-------------|---------------------|
| | LIJM: SOLUTIES EN DISPERSIES | BUIZEN EN SLANGEN | TRANS-PORT- EN DRIJF-RIEMEN | BINNEN-BANDEN, BUITEN-BANDEN EN VOLLE OF HOLLE BANDEN | ANDERE RUBBER-ARTIKELEN (1) | TOILET-ZEEP | ZACHTE ZEEP | ANDERE ZEEP (2) | WAS-POEDERS | ANDERE WAS-MIDDELEN |
| 1987 | 136 | 486 | 300 | 2826 | 8953 | 28 | 309 | 2213 | 11448 | 18766 |
| 1988 | 132 | 581 | 331 | 3294 | 10511 | 78 | 296 | 2404 | 9814 | 20785 |
| 1989 | 129 | 582 | 349 | 3712 | 11507 | 211 | 204 | 1520 | 11329 | 20533 |
| 1990 | 128 | 564 | 358 | 3621 | 11511 | 268 | 177 | 1143 | 12400 | 20776 |
| 1991 | 131 | 517 | 282 | 3433 | 13169 | 326 | 204 | 2527 | 13635 | 19941 |
| 1991 | | | | | | | | | | |
| JULI | 98 | 319 | 184 | 1670 | 8828 | 300 | 281 | 2878 | 8941 | 20231 |
| AUGUSTUS | 137 | 334 | 224 | 2113 | 10592 | 274 | 145 | 2438 | 13569 | 18969 |
| SEPTEMBER | 150 | 613 | 328 | 3972 | 15182 | 322 | 224 | 2146 | 15842 | 16686 |
| OKTOBER | 185 | 696 | 345 | 4230 | 16347 | 408 | 223 | 2245 | 15201 | 19472 |
| NOVEMBER | 117 | 538 | 298 | 3571 | 14222 | 414 | 190 | 1612 | 13881 | 16371 |
| DECEMBER | 98 | 286 | 219 | 2723 | 10704 | 339 | 140 | 1739 | 12700 | 16472 |
| 1992 | | | | | | | | | | |
| JANUARI | 136 | 470 | 264 | 4181 | 14740 | 104 | 188 | 1651 | 19925 | 16793 |
| FEBRUARI | 126 | 540 | 310 | 3871 | 14175 | 79 | 123 | 2493 | 17378 | 16782 |
| MAART | 149 | 639 | 278 | 4175 | 15714 | 72 | 197 | 2242 | 18249 | 18760 |
| APRIL | 128 | 589 | 267 | 3916 | 14630 | 71 | 185 | 2362 | 13828 | 16864 |
| MEI | 101 | 539 | 268 | 3260 | 13539 | 69 | 177 | 1845 | 14830 | 17223 |
| JUNI | 164 | 675 | 297 | 3909 | 16027 | 90 | 197 | 1782 | 16138 | 17732 |
| JULI | 74 | 318 | 169 | 261 | 10149 | 102 | 163 | 1778 | 13120 | 16366 |
| AUGUSTUS | 143 | 244 | 174 | 3645 | 11208 | 101 | 181 | 1712 | 15856 | 16823 |
| SEPTEMBER | 157 | 634 | 395 | 4248 | 16958 | 129 | 192 | 1872 | 15073 | 16751 |
| OKTOBER | 149 | 673 | 462 | 4170 | 17258 | 104 | 180 | 1772 | 15826 | 17343 |
| NOVEMBER | 134 | 563 | 349 | 3936 | 14771 | 101 | 194 | 1692 | 18484 | 16382 |
| DECEMBER | 116 | 325 | 246 | 3310 | 11456 | 67 | 157 | 2049 | 12485 | 17360 |
| 1993 | | | | | | | | | | |
| JANUARI | - | - | - | - | - | 95 | 87 | 2220 | 12870 | 19244 |

(1) DE PRODUKTIE VAN SCHOENEN NIET INBEGREPEN
(2) DE PRODUKTIE VAN SHAMPOO NIET INBEGREPEN

SCHEIKUNDIGE NIJVERHEID

| | SALPETER-ZUUR (1) (T) | ZWAVELZUUR EN OLEUM (2) (T) | ZUURSTOF (1.000 M3) | ACETYLEEN (T) | PRODUKTEN VAN DE STEENKOOLO-DISTILLATIE | | |
|-------------|-----------------------------|-----------------------------------|------------------------|------------------|---|--------------------|------------------|
| | | | | | BENZEEN (T) | RUWE BENZOL (T) | RUWE TEER (T) |
| | | | | | 1987 | 122461 | 172451 |
| 1988 | 112076 | 177959 | 96662 | 153 | - | 2353 | 16726 |
| 1989 | 110722 | 162279 | 101148 | 149 | - | 2322 | 16361 |
| 1990 | 121093 | 158811 | 100523 | 160 | - | 2349 | 16197 |
| 1991 | 119461 | 161327 | 110380 | 158 | - | 1934 | 14769 |
| 1992 | 135474 | 158867 | 119162 | 71 | - | 1746 | 13338 |
| 1991 | | | | | | | |
| JULI | 99666 | 166118 | 103774 | 115 | - | 1605 | 15109 |
| AUGUSTUS | 110118 | 154828 | 91514 | 89 | - | 1726 | 15319 |
| SEPTEMBER | 122625 | 121300 | 101854 | 141 | - | 1906 | 12170 |
| OKTOBER | 126925 | 176632 | 123114 | 155 | - | 1898 | 14696 |
| NOVEMBER | 125174 | 171655 | 114350 | 116 | - | 1768 | 14383 |
| DECEMBER | 137265 | 172611 | 120819 | 154 | - | 1890 | 14937 |
| 1992 | | | | | | | |
| JANUARI | 143475 | 171186 | 131548 | 89 | - | 1878 | 14921 |
| FEBRUARI | 141730 | 160524 | 121228 | 83 | - | 1759 | 13418 |
| MAART | 153065 | 146514 | 129587 | 83 | - | 1775 | 14304 |
| APRIL | 129648 | 150356 | 120635 | 77 | - | 1788 | 14106 |
| MEI | 133844 | 160701 | 107647 | 69 | - | 1699 | 14294 |
| JUNI | 120919 | 159415 | 124301 | 55 | - | 1705 | 13740 |
| JULI | 110500 | 150310 | 121427 | 64 | - | 1509 | 14340 |
| AUGUSTUS | 127775 | 155833 | 108769 | 53 | - | 1794 | 14312 |
| SEPTEMBER | 126633 | 160139 | 112739 | 61 | - | 1738 | 11434 |
| OKTOBER | 134301 | 172762 | 113963 | 78 | - | 1909 | 12148 |
| NOVEMBER | 143599 | 156443 | 120065 | 81 | - | 1701 | 11417 |
| DECEMBER | 160195 | 162225 | 118029 | 59 | - | 1698 | 11625 |
| 1993 | | | | | | | |
| JANUARI | 144861 | 146924 | 88401 | 58 | - | 1398 | 14265 |
| FEBRUARI | 135002 | 135269 | 115133 | 62 | - | 1181 | 14265 |

(1) 100 P.C. NO3H
(2) TERUGGEBRACHT OP 100 P.C. MONOGEHYDRATEERD

| | KOUDLIJM, GELATINES EN OSSEINE (T) | VERVEN, LAKKEN, VERNISSEN, VERNEN VOOR KUNSTSCHILDERS (T) (1) | | | | | ONDER- HOUDS- PRODUK- TEN (T) | STIKSTOF (T/N) |
|-------------|--|--|----------|--|--|--------|---|-------------------|
| | | DRUKINK- TEN | STOPVERF | VERVEN, VERNISSEN, LAKKEN, PLAMUUR OP BASIS VAN WATER EN ANDERE | | TOTAAL | | |
| | | | | TOTAAL | WAARVAN VERVEN, VERNISSEN, LAKKEN, PLAMUUR, MET WATER VERDUNBARE | | | |
| 1987 | 2628 | 1981 | 350 | 10245 | 2593 | 12590 | 5980 | 64080 |
| 1988 | 2434 | 2326 | 345 | 11611 | 3028 | 14281 | 6376 | 65791 |
| 1989 | 2707 | 2600 | 410 | 19691 | 2973 | 22701 | 7692 | 56400 |
| 1990 | 3096 | 2579 | 260 | 42796 | 3102 | 45635 | 8890 | 49818 |
| 1991 | 3287 | 2463 | 338 | 26023 | 2887 | 28825 | 11198 | 42115 |
| 1992 | 3838 | 2619 | 413 | 13511 | 2751 | 16544 | - | 61519 |
| 1991 | | | | | | | | |
| JULI | 2483 | 2128 | 225 | 14985 | 3271 | 17338 | 8595 | 31513 |
| AUGUSTUS | 2982 | 2157 | 208 | 11913 | 2993 | 14278 | 10593 | 23120 |
| SEPTEMBER | 3474 | 2662 | 329 | 13932 | 3151 | 16923 | 13455 | 36310 |
| OKTOBER | 3497 | 2884 | 315 | 17520 | 2941 | 20719 | 11979 | 42823 |
| NOVEMBER | 3180 | 2659 | 465 | 12489 | 2168 | 15613 | 10771 | 46719 |
| DECEMBER | 2576 | 2239 | 365 | 10989 | 1582 | 13593 | 8698 | 44757 |
| 1992 | | | | | | | | |
| JANUARI | 3788 | 2745 | 365 | 12817 | 2224 | 15927 | 10943 | 57158 |
| FEBRUARI | 3719 | 2715 | 437 | 13854 | 3045 | 17006 | 10398 | 64072 |
| MAART | 3993 | 2672 | 405 | 15558 | 3341 | 18635 | 10473 | 71810 |
| APRIL | 3910 | 2645 | 391 | 15965 | 3319 | 19001 | 9734 | 61400 |
| MEI | 3700 | 2394 | 348 | 12467 | 3109 | 15209 | 11651 | 72287 |
| JUNI | 4487 | 2788 | 469 | 15868 | 3331 | 19125 | 10385 | 56630 |
| JULI | 3155 | 2185 | 653 | 13224 | 2680 | 16062 | 10504 | 54108 |
| AUGUSTUS | 3908 | 3062 | 483 | 11529 | 2776 | 15074 | 11139 | 63400 |
| SEPTEMBER | 4165 | 2752 | 425 | 14590 | 2619 | 17767 | 11353 | 49780 |
| OKTOBER | 3895 | 2686 | 279 | 13044 | 2554 | 16009 | 11669 | 63350 |
| NOVEMBER | 3756 | 2565 | 416 | 12591 | 2145 | 15572 | 11245 | 61147 |
| DECEMBER | 3577 | 2223 | 287 | 10629 | 1863 | 13139 | 8532 | 63084 |
| 1993 | | | | | | | | |
| JANUARI | 2711 | 2452 | 517 | 93886 | 1741 | 96855 | 9981 | 78881 |
| FEBRUARI | 2978 | 2450 | 202 | 9877 | 2339 | 12529 | - | 55416 |

(1) INBEGREPEN DE DAARBIJ AANWENDBARE VERDUNNINGS- EN OPLOSMIDDELEN

| | STIKSTOF ONDER VORM VAN AMMONIAK SULFAAT BEKOMEN DOOR TE- RUGWINN. (T/N) | GEWOON SUPER- FOSFAAT (T) | ANDERE FOSFAAT- MEST- STOFFEN (T) (1) | GEMALEN THOMAS- SLAKKEN (T) | SAMENGESTELDE MESTSTOFFEN (2) (GEMENGDE EN COMPLEXE) | | | MENGSELS VAN MESTSTOFFEN (3) | | | |
|-------------|--|------------------------------------|--|--------------------------------------|---|-----------------|--------------|---------------------------------|-----------------------|----------------------------------|--|
| | | | | | PRODUK- TIE IN T/GOEDE- REN | GEHALTE AAN : | | | THOMAS KALI (T) | N P K MEST- STOFFEN (T) | ANDERE MENGSELS VAN MEST- STOFFEN (T) |
| | | | | | | STIKSTOF (T) | POTAS (T) | FOSFOOR- ZUUR (T) | | | |
| 1987 | 13905 | 15588 | 53108 | - | 131288 | 18638 | 19859 | 20854 | 15963 | 8617 | 6878 |
| 1988 | 15061 | 16526 | 57611 | - | 141478 | 19039 | 21407 | 21606 | 18316 | 9589 | 8146 |
| 1989 | 15971 | 16793 | 54404 | - | 157829 | 19855 | 23405 | 23223 | 25782 | 9532 | 8044 |
| 1990 | 16738 | 15033 | 52529 | - | 161355 | 19395 | 24201 | 22523 | 19470 | 9112 | 6864 |
| 1991 | 15965 | 14004 | 52480 | - | 158373 | 17269 | 21454 | 21338 | 14672 | 9417 | 4617 |
| 1992 | 15991 | 13098 | 35064 | - | 158499 | 19329 | 24885 | 20794 | 11532 | 9325 | 5221 |
| 1991 | | | | | | | | | | | |
| JULI | 16008 | 10400 | 55442 | - | 106076 | 8872 | 13965 | 17288 | 10091 | 1762 | 9651 |
| AUGUSTUS | 16612 | 17371 | 56571 | - | 163664 | 15634 | 21885 | 26106 | 18266 | 236 | 6984 |
| SEPTEMBER | 13036 | 11029 | 46957 | - | 155506 | 18739 | 19316 | 23618 | 31949 | 761 | 6096 |
| OKTOBER | 11951 | 17380 | 49045 | - | 150696 | 21101 | 21103 | 18469 | 16057 | 1209 | 1252 |
| NOVEMBER | 18622 | 12227 | 44388 | - | 162262 | 17527 | 20925 | 18036 | 11022 | 3987 | 2679 |
| DECEMBER | 17642 | 8296 | 45166 | - | 220686 | 16233 | 19782 | 18075 | 11992 | 9198 | 1990 |
| 1992 | | | | | | | | | | | |
| JANUARI | 16813 | 14626 | 41588 | - | 169067 | 20443 | 26907 | 21451 | 15393 | 16926 | 2126 |
| FEBRUARI | 15801 | 14401 | 38383 | - | 166030 | 19407 | 25310 | 23609 | 11636 | 13772 | 7374 |
| MAART | 14609 | 16376 | 43367 | - | 179502 | 22464 | 26207 | 21856 | 14759 | 26674 | 7411 |
| APRIL | 16660 | 10301 | 36669 | - | 162791 | 19741 | 20945 | 20501 | 5581 | 23092 | 3008 |
| MEI | 15128 | 14399 | 34146 | - | 167196 | 17722 | 25085 | 23135 | 4756 | 7306 | 3092 |
| JUNI | 16946 | 13622 | 32486 | - | 149204 | 14942 | 25302 | 20817 | 9943 | 2605 | 10286 |
| JULI | 17075 | 10673 | 27225 | - | 151995 | 20612 | 21773 | 15321 | 9286 | 1863 | 6954 |
| AUGUSTUS | 16684 | 16397 | 32425 | - | 128520 | 15623 | 26839 | 19981 | 19206 | 681 | 5689 |
| SEPTEMBER | 15898 | 10446 | 29083 | - | 152749 | 19466 | 24292 | 19663 | 20550 | 803 | 7657 |
| OKTOBER | 13806 | 11130 | 32391 | - | 160697 | 20907 | 24875 | 23019 | 12820 | 3518 | 2248 |
| NOVEMBER | 15409 | 13768 | 34989 | - | 165711 | 20156 | 24271 | 19685 | 6875 | 4178 | 3416 |
| DECEMBER | 17264 | 11037 | 38012 | - | 148530 | 20463 | 26815 | 20494 | 7578 | 10485 | 3390 |
| 1993 | | | | | | | | | | | |
| JANUARI | 17725 | 11789 | 34660 | - | 137808 | 18538 | 22500 | 18354 | 5673 | 5169 | 1613 |
| FEBRUARI | 12012 | 17538 | 38552 | - | 128174 | 17546 | 19155 | 18019 | 12023 | 17479 | 11080 |

(1) DE CIJFERS OMVATTEN DE PRODUKTIE VAN MINERAAL- EN BEENDERBICALCIUMFOSFAAT EN VAN GECONCENTREERD SUPERFOSFAAT

(2) IN DEZE CIJFERS ZIJN DE HOEVEELHEDEN NIET INBEGREPEN VAN DE VESTIGINGEN DIE UITSLUITEND MESTSTOFFEN MENGEN EN DIE GEEN ENKEL VRUCHTBAARMAKEND ELEMENT ZELF VOORTBRENGEN

(3) PRODUKTIE VAN DE VESTIGINGEN DIE UITSLUITEND MESTSTOFFEN MENGEN

NIJVERHEID DER PETROLEUMDERIVATEN (IN METRIEKE TON)

| | IN BE- WERKING GESTELDE RUWE PE- TROLEUM | AUTO- BENZINE | VLIEG- TUIGBEN- ZINE EN CARBU- REACTOR (TYPE PE- BENZINE) | PETRO- LEUM EN CARBU- REACTOR (TYPE PE- TROLEUM) | GASOIL | LICHTE STOOK- OLIE | RESIDU- ELE STOOK- OLIE | PETRO- LEUM- GAS | RESIDU- ELE PETRO- LEUM- TEER | ASFALT- ACHTIGE AARDPEK | SPECIALE BENZINE EN WHITE SPIRIT |
|-------------|--|------------------|---|---|--------|--------------------------|----------------------------------|------------------------|---|-------------------------------|--|
| 1986 | 1935269 | 408861 | 12940 | 99976 | 776589 | 13652 | 609688 | 84988 | 19317 | 55472 | 30109 |
| 1987 | 1985935 | 404738 | 11643 | 96365 | 734989 | 21124 | 647790 | 89492 | 9542 | 54359 | 27305 |
| 1988 | 1973802 | 410278 | 1299 | 129788 | 739782 | 24469 | 547370 | 94360 | 8729 | 61162 | 28976 |
| 1989 | 2048074 | 444381 | 1058 | 143349 | 787166 | 24969 | 478838 | 95452 | 400 | 63574 | 30033 |
| 1990 | 2103339 | 438624 | 659 | 126426 | 830978 | 21449 | 470293 | 84819 | -649 | 70888 | 29328 |
| 1991 | 2388085 | 490231 | 114 | 136325 | 900735 | 14300 | 607147 | 83014 | -264 | 69514 | 30116 |
| 1991 | | | | | | | | | | | |
| JULI | 2421649 | 547263 | -3 | 152067 | 989155 | 3798 | 679781 | 72576 | 5820 | 77560 | 30071 |
| AUGUSTUS | 2332347 | 582643 | 2 | 172191 | 894727 | 16049 | 660104 | 79493 | 52 | 93870 | 27138 |
| SEPTEMBER | 2107365 | 412716 | - | 130656 | 793465 | 7968 | 618958 | 68210 | -5009 | 94689 | 30985 |
| OKTOBER | 2119300 | 368867 | - | 156922 | 791783 | 12810 | 648085 | 43062 | -16078 | 83331 | 33806 |
| NOVEMBER | 2401121 | 466153 | - | 147451 | 980118 | 12909 | 558706 | 71191 | 11624 | 67891 | 28775 |
| DECEMBER | 2416112 | 536636 | -42 | 92344 | 865034 | 12779 | 687604 | 106336 | -3578 | 49049 | 30713 |
| 1992 | | | | | | | | | | | |
| JANUARI | 2259279 | 564432 | - | 154173 | 809586 | 8661 | 507718 | 88107 | 8356 | 22096 | 30250 |
| FEBRUARI | 2421171 | 436939 | - | 143665 | 889939 | 15099 | 634886 | 69519 | -3269 | 27219 | 30798 |
| MAART | 2540644 | 524561 | - | 141459 | 867826 | 12241 | 530138 | 88949 | -5335 | 65037 | 38026 |
| APRIL | 2514533 | 539348 | - | 172907 | 896426 | 12224 | 503007 | 95786 | 13731 | 66668 | 34158 |
| MEI | 2467423 | 554040 | - | 163957 | 863895 | 14454 | 432031 | 61770 | -18059 | 40299 | 32107 |
| JUNI | 2242140 | 509546 | - | 153282 | 809955 | 17834 | 404365 | 80157 | 3402 | 79090 | 29079 |
| JULI | 2371263 | 548184 | - | 125054 | 968022 | 9570 | 545130 | 66522 | 6815 | 107827 | 29420 |
| AUGUSTUS | 2406492 | 531227 | - | 171322 | 865432 | 11396 | 546431 | 68417 | -3621 | 76569 | 36862 |
| SEPTEMBER | 2222164 | 445593 | - | 140052 | 849536 | 8653 | 602619 | 54200 | 8767 | 74594 | 27426 |
| OKTOBER | 2584406 | 520436 | - | 167259 | 957036 | 12020 | 639007 | 62322 | 3917 | 92856 | 29029 |
| NOVEMBER | 2490073 | 422065 | - | 139337 | 920926 | 11837 | 751640 | 45663 | -7203 | 67565 | 33900 |

STEENKOOLAGGLOMERAAT- EN COKESFABRIEKEN

| | STEENKOOLAGGLOMERATENFABRIEKEN (T) | | | COKESFABRIEKEN | | | | PRODUKTIE VAN COKES (1 000 T) |
|-------------|---------------------------------------|-----------------------------|-----------------|----------------------|-----------------|-------------------------|-------------------------------|-------------------------------------|
| | PRODUKTIE | VERKOCHT OF AFGESTAAN | VOORRAAD (1) | OVENS | | GRONDSTOFFEN (1 000 T) | | |
| | | | | AANTAL BATTERIJEN | AANTAL OVENS | VERBRIJKT STEENKOLEN | VOORRAAD STEENKOLEN (1) | |
| 1987 | - | - | - | 26 | 901 | 574 | 407 | 436 |
| 1988 | - | - | - | 27 | 901 | 603 | 419 | 462 |
| 1989 | - | - | - | 26 | 901 | 581 | 379 | 455 |
| 1990 | - | - | - | 26 | 877 | 581 | 423 | 452 |
| 1991 | - | - | - | 22 | 799 | 523 | 500 | 407 |
| 1992 | - | - | - | 12 | 438 | 276 | 254 | - |
| 1991 | | | | | | | | |
| JULI | - | - | - | 22 | 799 | 698 | 602 | 407 |
| AUGUSTUS | - | - | - | 22 | 799 | 506 | 593 | 407 |
| SEPTEMBER | - | - | - | 22 | 799 | 378 | 476 | 392 |
| OKTOBER | - | - | - | 22 | 799 | 450 | 419 | 403 |
| NOVEMBER | - | - | - | 22 | 799 | 520 | 437 | 397 |
| DECEMBER | - | - | - | 22 | 799 | 577 | 500 | 406 |
| 1992 | | | | | | | | |
| JANUARI | - | - | - | 22 | 799 | 529 | 517 | 403 |
| FEBRUARI | - | - | - | 22 | 799 | 383 | 446 | 362 |
| MAART | - | - | - | 20 | 711 | 507 | 465 | 385 |
| APRIL | - | - | - | 20 | 711 | 415 | 415 | 374 |
| MEI | - | - | - | 20 | 711 | 450 | 375 | 391 |
| JUNI | - | - | - | 21 | 761 | 514 | 410 | 381 |
| JULI | - | - | - | 21 | 761 | 512 | 424 | 397 |
| AUGUSTUS | - | - | - | 21 | 761 | - | - | - |
| SEPTEMBER | - | - | - | 21 | 761 | - | - | - |
| OKTOBER | - | - | - | 21 | 791 | - | - | - |
| NOVEMBER | - | - | - | 21 | 791 | - | - | - |
| DECEMBER | - | - | - | 21 | 791 | - | - | - |

(1) EINDE VAN DE MAAND OF HET JAAR

COKESFABRIEKEN (VERVOLG)

| | LEVERINGEN VAN COKES (1.000T) | | | | VOOR- RADEN COKES (1) (1.000T) | AMMO- NIAK (2) (1.000T) | GAS (3) (1.000.000 M3) | | | | |
|-------------|-------------------------------|---------|-----------------------------|--------|--|----------------------------------|--------------------------|-----------------------|------------------------------|-----------------------------|---------------------------|
| | LJZER- NIJVER- HEID | UITVOER | ANDERE AANWEN- DINGEN | TOTAAL | | | TOTALE PRODUK- TIE | ONTVAN- GEN GAS | EIGEN VERBRUIK | | TOTALE LEVE- RINGEN |
| | | | | | | | | | VERWAR- MING DER OVENS | ANDERE AANWEN- DINGEN | |
| 1987 | 373 | 59 | 7.1 | 439 | 64 | 2.4 | 186 | 17 | 86 | 7 | 111 |
| 1988 | 378 | 77 | 8.4 | 464 | 59 | 2.7 | 193 | 16 | 88 | 7 | 114 |
| 1989 | 377 | 74 | 7.7 | 458 | 63 | 2.5 | 188 | 13 | 85 | 7 | 109 |
| 1990 | 377 | 70 | 4.5 | 451 | 126 | 2.6 | 185 | 15 | 85 | 7 | 108 |
| 1991 | 355 | 46 | 4.1 | 405 | 70 | 2.4 | 151 | 14 | 68 | 5 | 93 |
| 1991 | | | | | | | | | | | |
| JULI | 344 | 47 | 2.8 | 394 | 72 | 2.6 | 155 | 14 | 69 | 5 | 95 |
| AUGUSTUS | 330 | 45 | 2.5 | 377 | 99 | 2.4 | 151 | 11 | 68 | 5 | 89 |
| SEPTEMBER | 343 | 50 | 3.2 | 396 | 93 | 1.6 | 146 | 15 | 65 | 4 | 93 |
| OKTOBER | 342 | 60 | 4.6 | 407 | 77 | 2.4 | 151 | 16 | 68 | 5 | 94 |
| NOVEMBER | 327 | 18 | 2.9 | 348 | 93 | 3.3 | 149 | 9 | 64 | 5 | 89 |
| DECEMBER | 376 | 14 | 4.2 | 394 | 70 | 2.3 | 151 | 9 | 64 | 5 | 92 |
| 1992 | | | | | | | | | | | |
| JANUARI | 353 | 49 | 6.4 | 408 | 68 | 2.3 | 150 | 17 | 67 | 5 | 95 |
| FEBRUARI | 292 | 52 | 7.8 | 351 | 83 | 1.6 | 138 | 12 | 62 | 5 | 82 |
| MAART | 328 | 57 | 11.3 | 396 | 80 | 1.9 | 144 | 18 | 67 | 5 | 90 |
| APRIL | 316 | - | 4.9 | - | 75 | 2.1 | 149 | 18 | 65 | 6 | 95 |
| MEI | 328 | - | 3.9 | - | 76 | 2.3 | 153 | 16 | 69 | 5 | 96 |
| JUNI | 330 | - | 4.8 | - | 79 | 2.4 | 150 | 17 | 67 | 5 | 95 |
| JULI | 307 | - | 1.3 | - | 128 | 2.5 | 157 | 17 | 70 | 5 | 98 |
| AUGUSTUS | - | - | - | - | - | 2.3 | 155 | 15 | 70 | 5 | 94 |
| SEPTEMBER | - | - | - | - | - | 2.4 | 152 | 16 | 62 | 6 | 94 |
| OKTOBER | - | - | - | - | - | 2.6 | 149 | 14 | 66 | 5 | 91 |
| NOVEMBER | - | - | - | - | - | 1.9 | 140 | 8 | 64 | 5 | 79 |
| DECEMBER | - | - | - | - | - | 2.0 | 145 | 4 | 67 | 6 | 76 |

(1) EINDE VAN DE MAAND OF HET JAAR
(2) UITGEDRUKT IN ZWAVELAMMONIUM
(3) 00,760 MM HG EN 4,250 KCAL/M3

NETTO-PRODUKTIE, INVOER ET UITVOER VAN GAS (1.000 M3)(1)

| | GAS- FABRIEKEN (1.000 M3) | COKESFABRIEKEN | | TOTALE PRODUKTIE (1.000 M3) | INVOER (1.000 M3) | UITVOER (1.000 M3) | TOTAAL BE- SCHIKBAAR GAS (1.000 M3) |
|-------------|-------------------------------------|---|-------|---------------------------------------|--------------------------|---------------------------|--|
| | | PRODUKTIE BESTEMD VOOR RECHTSTREEKSE LEVERIN- GEN AAN DE NIJVERHEID | | | | | |
| 1987 | - | | 56147 | 56147 | 861042 | 30659 | 886530 |
| 1988 | - | | 57423 | 57423 | 802997 | 29547 | 830873 |
| 1989 | - | | 55020 | 55020 | 923271 | 36167 | 942123 |
| 1990 | - | | 54551 | 54551 | 955338 | 39353 | 970535 |
| 1991 | - | | 47108 | 47108 | 989505 | 44844 | 991769 |
| 1991 | | | | | | | |
| JULI | - | | 48216 | 48216 | 671766 | 31452 | 688530 |
| AUGUSTUS | - | | 44822 | 44822 | 520619 | 27889 | 537552 |
| SEPTEMBER | - | | 47005 | 47005 | 732975 | 32058 | 747922 |
| OKTOBER | - | | 47386 | 47386 | 1097857 | 47733 | 1097510 |
| NOVEMBER | - | | 45100 | 45100 | 1247282 | 60748 | 1231634 |
| DECEMBER | - | | 46529 | 46529 | 1363575 | 64725 | 1345379 |
| 1992 | | | | | | | |
| JANUARI | - | | 47881 | 47881 | 1447792 | 63019 | 1432654 |
| FEBRUARI | - | | 41453 | 41453 | 1277991 | 56000 | 1263444 |
| MAART | - | | 45593 | 45593 | 1302934 | 55648 | 1292879 |
| APRIL | - | | 48280 | 48280 | 1008380 | 47521 | 1009139 |
| MEI | - | | 48554 | 48554 | 891502 | 39621 | 900435 |
| JUNI | - | | 48080 | 48080 | 716299 | 33601 | 730778 |
| JULI | - | | 49785 | 49785 | 620609 | 31527 | 638867 |
| AUGUSTUS | - | | 47560 | 47560 | 727714 | 29578 | 745696 |
| SEPTEMBER | - | | 47492 | 47492 | 835548 | 36780 | 846260 |
| OKTOBER | - | | 46076 | 46076 | 1169972 | 53565 | 1162483 |
| NOVEMBER | - | | 39749 | 39749 | 1224044 | 56935 | 1206858 |

(1) BRON : ADMINISTRATIE VOOR ENERGIE

NIJVERHEID VAN DE NIET-METAALHOUDENDE MINERALEN

| | PRODUKTIE VAN DE KLEINIJVERHEID | | | | | | | HOLLE STEEN VOOR VLOEREN (M2) | ANDERE KLEI-PRODUKTEN |
|-------------|--------------------------------------|----------------------------------|--------|------------------------|---------------------|--------|---|-------------------------------|-----------------------|
| | BAKSTEEN VOOR GEWOON METSELWERK (M3) | | | GEVELSTEEN (M3) | | | | | |
| | VOLLE BAKSTEEN | GEPERFO-REERDE EN HOLLE BAKSTEEN | TOTAAL | MET DE MACHINE GEVORMD | MET DE HAND GEVORMD | TOTAAL | | | |
| 1987 | 12809 | 73387 | 86196 | 19437 | 23610 | 43047 | - | - | |
| 1988 | 14614 | 96148 | 110763 | 21467 | 33982 | 55450 | - | - | |
| 1989 | 17565 | 111859 | 129424 | 22773 | 41190 | 63964 | - | - | |
| 1990 | 15408 | 118890 | 134298 | 22339 | 45964 | 68302 | - | - | |
| 1991 | 16283 | 115250 | 131533 | 17916 | 44079 | 61995 | - | - | |
| 1991 | | | | | | | | | |
| JULI | 26004 | 109097 | 135101 | 17649 | 36610 | 54259 | - | - | |
| AUGUSTUS | 15290 | 126211 | 141501 | 19935 | 43766 | 63701 | - | - | |
| SEPTEMBER | 15283 | 130329 | 145612 | 20393 | 47759 | 68152 | - | - | |
| OKTOBER | 18276 | 137489 | 155765 | 20145 | 53245 | 73390 | - | - | |
| NOVEMBER | 11119 | 127813 | 138932 | 19040 | 46833 | 65873 | - | - | |
| DECEMBER | 15739 | 127808 | 143547 | 16913 | 46338 | 63251 | - | - | |
| 1992 | | | | | | | | | |
| JANUARI | 10840 | 106322 | 117162 | 20214 | 38037 | 58251 | - | - | |
| FEBRUARI | 7043 | 81874 | 88917 | 23785 | 35484 | 59269 | - | - | |
| MAART | 12086 | 109824 | 121910 | 22356 | 51124 | 73480 | - | - | |
| APRIL | 10274 | 126372 | 136646 | 23430 | 48351 | 71781 | - | - | |
| MEI | 15168 | 124188 | 139356 | 22903 | 45816 | 68719 | - | - | |
| JUNI | 11234 | 133705 | 144939 | 27471 | 47947 | 75418 | - | - | |
| JULI | 7518 | 119860 | 127378 | 20188 | 40439 | 60627 | - | - | |
| AUGUSTUS | 12172 | 117970 | 130142 | 20477 | 45776 | 66253 | - | - | |
| SEPTEMBER | 16496 | 127564 | 144060 | 24120 | 49120 | 73240 | - | - | |
| OKTOBER | 13289 | 129682 | 142971 | 27630 | 51078 | 78708 | - | - | |
| NOVEMBER | 8968 | 120871 | 129839 | 21204 | 49581 | 70785 | - | - | |
| DECEMBER | 10602 | 130765 | 141367 | 26011 | 46634 | 72645 | - | - | |

| | PRODUKTIE VAN DE KERAMIEKNIJVERHEID | | | | | | | |
|-------------|---|------------|----------------------|----------------------|-----------------|--------------------------------------|---------------|--------|
| | PLATEEL-EN PORS.VAAT-WERK,ELEC-TROTECHN. PORSELEIN, KUNSTZAND-STEEN EN DIVERS.(T) | TEGELS (1) | VUUR-VASTE-PRODUKTEN | PANNEN EN BIJBEHOREN | FABRIEKS-TEGELS | KLEI, VUURSTEEN, KWARTS,EN KWARTSIET | BOUW-KERAMIEK | POTTEN |
| | (1.000 M2) | (T) | (T) | (T) | (T) | (1000 T) | (T) | (T) |
| 1987 | 401 | - | 8023 | 8752 | - | 32 | 1695 | 1296 |
| 1988 | 564 | - | 10725 | 8861 | - | 46 | 1859 | 1285 |
| 1989 | 688 | - | 10746 | 9743 | - | 50 | 1835 | 1243 |
| 1990 | 775 | - | 11087 | 10269 | - | 45 | 1670 | 1203 |
| 1991 | 800 | - | 10993 | 10462 | - | 59 | 1323 | 1312 |
| 1991 | | | | | | | | |
| JULI | 400 | - | 11103 | 8608 | - | 82 | 1681 | 1875 |
| AUGUSTUS | 834 | - | 10536 | 9895 | - | 71 | 1650 | 415 |
| SEPTEMBER | 908 | - | 10974 | 11030 | - | 81 | 1093 | 1309 |
| OKTOBER | 1157 | - | 11226 | 12379 | - | 84 | 1891 | 1573 |
| NOVEMBER | 882 | - | 9089 | 9616 | - | 61 | 1742 | 1152 |
| DECEMBER | 907 | - | 7251 | 9439 | - | 78 | 1160 | 903 |
| 1992 | | | | | | | | |
| JANUARI | 1076 | - | 8204 | 9910 | - | 56 | 1003 | 1229 |
| FEBRUARI | 1183 | - | 8911 | 9417 | - | 41 | 1526 | 1026 |
| MAART | 1247 | - | 10729 | 11503 | - | 94 | 1451 | 864 |
| APRIL | 1287 | - | 10590 | 10249 | - | 84 | 941 | 1100 |
| MEI | 1100 | - | 9262 | 10054 | - | 90 | 1470 | 685 |
| JUNI | 1297 | - | 9457 | 8847 | - | 89 | 1613 | 1084 |
| JULI | 1082 | - | 8815 | 7877 | - | 71 | 1253 | 810 |
| AUGUSTUS | 586 | - | 6951 | 7303 | - | 60 | 1307 | 495 |
| SEPTEMBER | 1622 | - | 8355 | 10257 | - | 91 | 2111 | 1304 |
| OKTOBER | 1469 | - | 8988 | 11626 | - | 75 | 1561 | 1126 |
| NOVEMBER | 1204 | - | 8947 | 10509 | - | 57 | 1833 | 688 |
| DECEMBER | 1254 | - | 5248 | 10498 | - | 61 | 1641 | 529 |
| 1993 | | | | | | | | |
| JANUARI | 1170 | - | 7855 | 9439 | - | - | 6041 | 834 |
| FEBRUARI | 1353 | - | 8344 | 9594 | - | - | 5263 | 664 |

(1)BEKLEDINGSTEGELS IN PLATEELARDE EN IN ZANDSTEEN, BEVLOERINGSTEGELS IN HALVE ZANDSTEEN

| | PRODUKTIE VAN KALK, KALKSTEEN EN KALKDERIVATEN | | | | | | PRODUKTIE VAN DE CEMENT- NIJVERHEID | | | | TOTAAL (T) |
|-------------|--|----------------------------|-------------|-------------------------------|--|---|--|---------------------------------|---|--------|---------------|
| | KALK (1000 T) | KALK- STEEN (1000 T) | DOLOMIET | | GIPS- AGGLO- MERATEN (1000M2) | NATUUR- LIJK CALCIUM CARBO- NAAT (T) | PORT- LAND- CEMENT (1) (T) | METAAL- CEMENT (2) (T) | UITGE- VOERDE PORTLAND CEMENT- KLINKER (T) | | |
| | | | RUWE (T) | WIT- GEGLOEI- DE (T) | | | | | | | |
| 1987 | 147 | 1968 | 339334 | - | 1600 | 37331 | 226383 | 188450 | 59261 | 474094 | |
| 1988 | 158 | 2156 | 390371 | - | 2193 | 31580 | 261073 | 205762 | 70721 | 537556 | |
| 1989 | 164 | 2412 | 396654 | - | 2380 | 31274 | 279732 | 212148 | 68134 | 560014 | |
| 1990 | 173 | 2658 | 357853 | - | 2530 | 28101 | 300231 | 205361 | 71847 | 577438 | |
| 1991 | 168 | 2855 | 336150 | - | 2760 | 31532 | 299194 | 217357 | 82135 | 598686 | |
| 1992 | 156 | 2783 | 332029 | - | 3181 | 513242 | 355219 | 231722 | 85777 | 672718 | |
| 1991 | | | | | | | | | | | |
| JULI | 147 | 2636 | 283019 | - | 397 | 30470 | 246415 | 186541 | 70845 | 503801 | |
| AUGUSTUS | 146 | 2792 | 313764 | - | 4439 | 43014 | 291450 | 248219 | 72484 | 612153 | |
| SEPTEMBER | 176 | 3507 | 361595 | - | 3240 | 39635 | 353103 | 275277 | 188201 | 816581 | |
| OKTOBER | 184 | 3565 | 386622 | - | 3513 | 47900 | 357303 | 297547 | 106032 | 760882 | |
| NOVEMBER | 163 | 3244 | 327446 | - | 3051 | 22192 | 311961 | 219684 | 42968 | 574613 | |
| DECEMBER | 171 | 2192 | 325466 | - | 2050 | 22113 | 241494 | 136803 | 51447 | 429744 | |
| 1992 | | | | | | | | | | | |
| JANUARI | 180 | 2314 | 341385 | - | 3239 | 372897 | 272432 | 118168 | 81155 | 471755 | |
| FEBRUARI | 162 | 2713 | 330065 | - | 3328 | 244761 | 360641 | 180559 | 100494 | 641694 | |
| MAART | 161 | 3135 | 347358 | - | 3546 | 491297 | 402577 | 235484 | 54104 | 692165 | |
| APRIL | 157 | 3081 | 392364 | - | 4349 | 667794 | 398334 | 252988 | 94430 | 745752 | |
| MEI | 149 | 2723 | 298680 | - | 2476 | 541070 | 415591 | 273178 | 63226 | 751995 | |
| JUNI | 149 | 3177 | 340899 | - | 3621 | 688395 | 369217 | 286010 | 80883 | 736110 | |
| JULI | 141 | 2244 | 312603 | - | 655 | 525183 | 318500 | 215732 | 60798 | 595030 | |
| AUGUSTUS | 144 | 2832 | 317451 | - | 4270 | 471057 | 333290 | 238250 | 86491 | 658031 | |
| SEPTEMBER | 163 | 3252 | 309491 | - | 3161 | 424786 | 370447 | 291952 | 86787 | 749186 | |
| OKTOBER | 177 | 3078 | 361190 | - | 3413 | 551086 | 407344 | 287164 | 123247 | 817755 | |
| NOVEMBER | 150 | 2726 | 327219 | - | 3188 | 568443 | 329150 | 220229 | 77681 | 627060 | |
| DECEMBER | 138 | 2119 | 305638 | - | 2932 | 612130 | 285110 | 180953 | 120024 | 586087 | |
| 1993 | | | | | | | | | | | |
| JANUARI | - | - | - | - | - | - | 241790 | 111218 | 87771 | 440779 | |
| FEBRUARI | - | - | - | - | - | - | 295141 | 180044 | 56553 | 531738 | |

(1) INCLUSIEF POUZZOLANECEMENT

(2) HOOGOVENCEMENT, IJZERCEMENT, PERMETAALCEMENT, OVERGESULFATEERD CEMENT

IJZER- EN STAALNIJVERHEID

| | AANTAL HOOG- OVENS IN WERKING | PRODUK- TIE HOOG- OVENS- SLAKKEN (1000 T) | PRODUKTIE VAN IJZER EN STAAL (1.000 T) | | | | | | | B. HALF- PRODUKTEN (1) | |
|-------------|---|--|--|-----------------|-----------------|---------------------------------------|-------------------------|---------------------------------------|---------------|---------------------------|------------------------------|
| | | | GIET- IJZER | STAAL | | | | | TOTAAL (2) | VOOR HERWAL- SERS | ANDERE HALFPRO- DUKTEN |
| | | | | THOMAS STAAL | MARTIN STAAL | IN ELEK. OVEN GEWONNEN STAAL | ZUUR- STOF- STAAL | VLOEIEND STAAL V. HET GIETEN | | | |
| 1987 | 10 | - | 687 | - | - | 49.3 | 761 | 5.4 | 815.5 | 59 | 112 |
| 1988 | 12 | - | 762 | - | - | 72.1 | 858 | 4.8 | 935.0 | 71 | 99 |
| 1989 | 12 | - | 739 | - | - | 77.8 | 830 | 4.9 | 912.7 | 41 | 95 |
| 1990 | 12 | - | 785 | - | - | 82.2 | 865 | 4.9 | 951.6 | 48 | 144 |
| 1991 | - | - | 780 | - | - | 81.5 | 858 | 4.8 | 944.6 | 55 | 150 |
| 1991 | | | | | | | | | | | |
| JULI | 11 | - | 687 | - | - | 57.5 | 751 | 4.8 | 813.0 | 53 | 120 |
| AUGUSTUS | 11 | - | 668 | - | - | 49.3 | 728 | 4.6 | 781.7 | 8 | 111 |
| SEPTEMBER | 11 | - | 787 | - | - | 74.9 | 862 | 4.7 | 941.3 | 51 | 133 |
| OKTOBER | 10 | - | 840 | - | - | 85.5 | 933 | 4.7 | 1023.7 | 64 | 210 |
| NOVEMBER | 10 | - | 744 | - | - | 84.9 | 810 | 4.7 | 899.4 | 57 | 153 |
| DECEMBER | - | - | 789 | - | - | 53.2 | 861 | 4.7 | 918.5 | 56 | 160 |
| 1992 | | | | | | | | | | | |
| JANUARI | - | - | 815 | - | - | 88.8 | 894 | 4.8 | 987.9 | 42 | 119 |
| FEBRUARI | - | - | 705 | - | - | 96.9 | 770 | 4.9 | 872.1 | 65 | 117 |
| MAART | - | - | 711 | - | - | 94.5 | 766 | 4.7 | 865.3 | - | - |
| APRIL | - | - | 688 | - | - | 72.7 | 752 | 4.7 | 829.6 | - | - |
| MEI | - | - | 667 | - | - | 95.4 | 709 | 4.8 | 809.4 | - | - |
| JUNI | - | - | 769 | - | - | 85.3 | 826 | 4.8 | 916.1 | - | - |
| JULI | - | - | 731 | - | - | 58.8 | 798 | 4.8 | 861.7 | - | - |
| AUGUSTUS | - | - | 770 | - | - | 52.9 | 839 | 4.8 | 896.4 | - | - |
| SEPTEMBER | - | - | 758 | - | - | 72.5 | 828 | 4.8 | 905.6 | - | - |
| OKTOBER | - | - | 772 | - | - | 101.0 | 839 | 4.8 | 945.1 | - | - |
| NOVEMBER | - | - | 601 | - | - | 94.0 | 662 | 4.8 | 760.3 | - | - |
| DECEMBER | - | - | 537 | - | - | 88.2 | 591 | 4.8 | 683.8 | - | - |
| 1993 | | | | | | | | | | | |
| JANUARI | - | - | 666 | - | - | 96.6 | 715 | 4.8 | 816.3 | - | - |
| FEBRUARI | - | - | 716 | - | - | 89.4 | 784 | 4.8 | 878.3 | - | - |
| MAART | - | - | 784 | - | - | 103.8 | 860 | 4.8 | 968.8 | - | - |

(1) DE CIJFERS HEBBEN BETREKKING OP DE VERZENDINGEN

(2) E.S.R. STAAL INBEGREPEN

IJZER- EN STAALNIJVERHEID (VERVOLG)

| | PRODUKTIE VAN IJZER EN STAAL (1000 T)(VERVOLG) | | | | | | | | | | | | D. EIND- PRODUKTEN | |
|-------------|--|---------------------------------------|---|----------------|--|--|---|---------------------------------------|--|--|---|--------|-----------------------|---|
| | C. AFGEWERKTE PRODUKTEN | | | | | | | | | | | TOTAAL | | GEGALVANI- SEERDE, VERLO- DE EN VERTIN- DE PLATEN (2) |
| | STAAF- STAAL | PRO- FIEL- STAAL EN ZORES | SPOOR- STAVEN EN TOE- BEHO- REN | VALS- DRAAD | DIKKE PLATEN (4,76 MM EN MEER) | MIDDEL DIKKE PLATEN (3TOT 4,76M- M) | BREED BAND- STAAL (MEER DAN 150MM) | FIJNE EN ZWARTE PLAAT (1) | BAND- STAAL EN BAND VOOR PIJPEN | ROND EN VIERK. STAAF- MAT.V. BUIZEN | DIV. ASSEN EN BANDEN DWAR- SLIG. | | | |
| 1987 | 19 | 21.8 | - | 30.1 | 118 | 54.7 | - | 356 | 9 | 9.3 | - | 618 | 124.3 | |
| 1988 | 22 | 25.8 | - | 29.3 | 148 | 73.5 | - | 411 | 4 | 15.8 | - | 731 | 152.4 | |
| 1989 | 18 | 27.8 | - | 25.5 | 132 | 50.3 | - | 446 | 2 | 15.3 | - | 717 | 161.0 | |
| 1990 | - | 29.8 | - | 42.4 | 142 | 78.8 | - | 429 | 3 | 16.2 | 3.5 | 761 | 152.9 | |
| 1991 | 16 | 24.0 | - | 46.1 | 150 | 79.6 | - | 408 | 5 | 18.8 | 0.9 | 748 | 154.6 | |
| 1991 | | | | | | | | | | | | | | |
| JULI | 2 | 6.2 | - | 37.7 | 130 | 68.2 | - | 341 | 3 | 7.7 | - | 595 | 183.1 | |
| AUGUSTUS | 17 | 29.8 | - | 26.1 | 106 | 57.1 | - | 397 | 3 | 20.9 | - | 657 | 111.4 | |
| SEPTEMBER | 22 | 23.7 | - | 43.1 | 150 | 65.2 | - | 427 | 7 | 19.8 | 1.9 | 760 | 176.9 | |
| OKTOBER | 19 | 31.9 | - | 46.3 | 144 | 77.3 | - | 402 | 7 | 21.6 | 1.3 | 751 | 185.3 | |
| NOVEMBER | 25 | 14.8 | - | 57.1 | 125 | 86.6 | - | 393 | 5 | 17.6 | 1.6 | 726 | 135.6 | |
| DECEMBER | 8 | 21.3 | - | 38.9 | 125 | 61.8 | - | 335 | 4 | - | 1.1 | 595 | 142.9 | |
| 1992 | | | | | | | | | | | | | | |
| JANUARI | 13 | 28.8 | - | 53.6 | - | - | - | 315 | 3 | - | - | - | 159.7 | |
| FEBRUARI | 28 | 11.1 | - | 39.0 | - | - | - | 275 | 5 | - | 4.4 | - | 157.8 | |
| MAART | 18 | 29.8 | - | 61.1 | - | - | - | 312 | 7 | - | - | - | 167.4 | |
| APRIL | 25 | 8.4 | - | 58.4 | - | - | - | 304 | 8 | - | - | - | 162.0 | |
| MEI | 19 | 24.3 | - | 60.1 | - | - | - | 326 | 5 | - | - | - | 182.3 | |
| JUNI | 20 | 30.9 | - | 59.7 | - | - | - | 310 | 6 | - | - | - | 176.7 | |
| JULI | 7 | 0.8 | - | 50.7 | - | - | - | 268 | 3 | - | - | - | 167.3 | |
| AUGUSTUS | 16 | 22.6 | - | 21.4 | - | - | - | 324 | 5 | - | - | - | 124.6 | |
| SEPTEMBER | 26 | 22.9 | - | 29.4 | - | - | - | 314 | 7 | - | - | - | 174.8 | |
| OKTOBER | - | - | - | 65.0 | - | - | - | - | - | - | - | - | - | |
| NOVEMBER | - | - | - | 68.0 | - | - | - | - | - | - | - | - | - | |

(1) DE PLATEN WELKE VERTIND, GEGALVANISEERD OF VERLOOD DIENEN TE WORDEN INBEGREPEN

(2) DE CIJFERS OMVATTEN DE HOEVEELHEDEN DIE IN DE IJZERNIJVERHEID WERDEN VOORTGEBRACHT, ALSOOK DE PRODUKTIE VAN DE VERWERKENDE NIJVERHEIDSTAKKEN

| | VERBRUIK VAN GRONDSTOFFEN (1000 T) (1) | | | | | | | | | | | | |
|-------------|--|---------------------------------------|-----------------|-----------------|--------------------|------|-----------------|---------|-------------------|------------------------------|--------------|---------|---|
| | HOOGOVENS | | | | | | | | STAALFABRIEKEN(2) | | | | |
| | IJZERERTS | | | | | | MANGAAN ERTS | SCHROOT | COKES | | RUW IJZER | SCHROOT | SPIEGEL IJZER EN HOOG KOOL- STOF FE. MG. |
| | RUW IN HOOG- OVENS | IN DE SINTER- INSTAL- LATIES | TOTAAL (3) | WAARVAN | | | | | HOOG- OVENS | SINTER- INSTAL- LATIES | | | |
| | | | INLANDS ERTS | ERTS E.G.K.S | ERTS DE RD.LAND | | | | | | | | |
| 1987 | 429 | 2746 | 3175 | - | 38 | 3138 | 10.3 | 1.0 | - | - | 2064 | 620 | 5.2 |
| 1988 | 498 | 2964 | 3462 | - | 22 | 3441 | 10.6 | 1.2 | - | - | 2312 | 749 | 5.7 |
| 1989 | 546 | 2800 | 3347 | - | 14 | 3332 | 10.0 | 0.4 | - | - | 2258 | 728 | 6.5 |
| 1990 | 593 | 3018 | 3611 | - | 32 | 3579 | 7.7 | 0.8 | - | - | 2353 | 762 | 5.8 |
| 1991 | 673 | 2837 | 3510 | - | 52 | 3458 | 5.1 | 0.1 | - | - | 2345 | 755 | 5.6 |
| 1990 | | | | | | | | | | | | | |
| 1.KWARTAAL | 585 | 3264 | 3849 | - | 22 | 3828 | 9.8 | 0.5 | - | - | 2494 | 836 | 6.6 |
| 2.KWARTAAL | 555 | 2883 | 3438 | - | 33 | 3405 | 7.6 | 1.3 | - | - | 2369 | 793 | 6.6 |
| 3.KWARTAAL | 622 | 3051 | 3673 | - | 35 | 3637 | 7.0 | 0.5 | - | - | 2259 | 684 | 5.0 |
| 4.KWARTAAL | 608 | 2875 | 3483 | - | 37 | 3446 | 6.3 | 0.7 | - | - | 2291 | 733 | 4.8 |
| 1991 | | | | | | | | | | | | | |
| 1.KWARTAAL | 672 | 2950 | 3622 | - | 37 | 3585 | 9.0 | 0.2 | - | - | 2412 | 811 | 6.2 |
| 2.KWARTAAL | 737 | 2986 | 3723 | - | 63 | 3660 | 4.0 | 0.4 | - | - | 2442 | 833 | 6.2 |
| 3.KWARTAAL | 581 | 2536 | 3117 | - | 54 | 3063 | 2.9 | - | - | - | 2141 | 634 | 4.5 |
| 4.KWARTAAL | 703 | 2876 | 3579 | - | 55 | 3524 | 4.4 | - | - | - | 2386 | 743 | 5.5 |
| 1992 | | | | | | | | | | | | | |
| 1.KWARTAAL | 644 | 2580 | 3224 | - | 57 | 3167 | 5.2 | - | - | - | 2246 | 736 | 6.0 |
| 2.KWARTAAL | 662 | 2611 | 3273 | - | 98 | 3175 | 6.3 | - | - | - | 2110 | 644 | 6.4 |
| 3.KWARTAAL | 695 | 2275 | 2970 | - | 58 | 2913 | 4.6 | - | - | - | 1989 | 534 | 5.6 |

(1) BRON : STAALINDUSTRIEVERBOND

(2) NIET INBEGREPEN DE ONAFHANKELIJKE GIETERIJEN

(3) INBEGREPEN VERBRUIK VAN IJZERERTS IN DE BEDDING-INSTALLATIES

NON-FERROMETALEN EN HUN LEGERINGEN

| | RUWE PRODUCTEN (1E EN 2E SMELTING) (T) | | | | | | | |
|-------------|--|-------|----------|-------|-----|--------|----------------------|--------|
| | KOPER | ZINK | ZINKSTOF | LOOD | TIN | CADIUM | ALUMINIUM EN DIVERSE | TOTAAL |
| 1987 | 39659 | 25715 | 2713 | 9003 | 325 | 109 | 525 | 78048 |
| 1988 | 42028 | 26980 | 3142 | 10547 | 414 | 153 | 622 | 83886 |
| 1989 | 46944 | 25502 | 3411 | 9120 | 498 | 147 | 613 | 86235 |
| 1990 | 45205 | 29711 | 4386 | 8901 | 505 | 163 | 659 | 89530 |
| 1991 | 39831 | 32088 | 4368 | 9224 | 369 | 151 | 630 | 86660 |
| 1992 | 33397 | 21411 | 3252 | 8075 | 404 | 108 | 979 | 67626 |
| 1991 | | | | | | | | |
| JULI | 29899 | 33192 | 4894 | 4700 | 345 | 146 | 625 | 73801 |
| AUGUSTUS | 38879 | 34451 | 2688 | 6580 | 311 | 172 | 361 | 83442 |
| SEPTEMBER | 38165 | 32740 | 4320 | 11763 | 365 | 144 | 432 | 87929 |
| OKTOBER | 48487 | 32020 | 5702 | 10838 | 491 | 144 | 719 | 98401 |
| NOVEMBER | 38089 | 32773 | 4165 | 9303 | 416 | 143 | 677 | 85566 |
| DECEMBER | 32530 | 30639 | 3790 | 10220 | 352 | 141 | 530 | 78202 |
| 1992 | | | | | | | | |
| JANUARI | 47807 | 29541 | 4480 | 9429 | 433 | 127 | 684 | 92501 |
| FEBRUARI | 38616 | 23880 | 4054 | 9636 | 376 | 120 | 433 | 77115 |
| MAART | 42920 | 27520 | 4317 | 10423 | 327 | 131 | 697 | 86335 |
| APRIL | 45119 | 25833 | 4270 | 9995 | 467 | 123 | 647 | 86454 |
| MEI | 37508 | 23657 | 3736 | 10775 | 477 | 126 | 592 | 76871 |
| JUNI | 46266 | 25309 | 3789 | 7605 | 550 | 131 | 662 | 84312 |
| JULI | 28391 | 23229 | 4561 | 8083 | 558 | 142 | 777 | 65741 |
| AUGUSTUS | 35777 | 24534 | 1827 | 7643 | 502 | 126 | 566 | 70975 |
| SEPTEMBER | 44252 | 24725 | 4437 | 11883 | 584 | 130 | 765 | 86776 |
| OKTOBER | 34111 | 28698 | 3556 | 11432 | 575 | 134 | 773 | 79279 |
| NOVEMBER | 38049 | 27167 | 2589 | 10959 | 516 | 137 | 502 | 79919 |
| DECEMBER | 32498 | 26527 | 2765 | 8434 | 513 | 133 | 840 | 71710 |

(1) TOT EN MET 1977 ZIJN DE MAANDELIJKE GEGEVENS VOOR DE RUWE PRODUCTEN BEREKEND OP DE GEMIDDELDEN VAN DE LAATSTE DRIE MAANDEN

NON-FERROMETALEN EN HUN LEGERINGEN (VERVOLG)

| | HALFPRODUCTEN (T) | | | | | | | EDELE METALEN (ZILVER, GOUD, PLATINA, ENZ.) (KG) | | NON-FERROMETAAL GIETERIJEN | | | | |
|-------------|--------------------|-------------------|------|------|------------|-----------------|--------|--|-----------------|----------------------------|--------------|------|--------------|------|
| | ONGELE-GEERD KOPER | KOPER-LEGE-RINGEN | ZINK | LOOD | ALUMI-NIUM | TIN EN DIVER-SE | TOTAAL | RUWE PRO-DUKTEN | HALF-PRO-DUKTEN | BESTEL-LINGEN | VERZENDINGEN | | UITVOER | |
| | | | | | | | | | | MIL-JOENEN F | MIL-JOENEN F | (T) | MIL-JOENEN F | (T) |
| 1987 | 23791 | 31 | 1673 | 2306 | 27120 | 7 | 54927 | 103454 | 2561 | 279.5 | 262.3 | 876 | 170.6 | 593 |
| 1988 | 25949 | 174 | 1870 | 2522 | 29981 | 9 | 60505 | 102791 | 1112 | 318.7 | 292.8 | 917 | 193.6 | 618 |
| 1989 | 31289 | 210 | 1797 | 2340 | 30547 | 9 | 66191 | 92523 | 1527 | 424.9 | 326.0 | 940 | 203.4 | 595 |
| 1990 | 32234 | 280 | 1712 | 2667 | 30187 | 7 | 67087 | 112399 | 1157 | 343.4 | 402.0 | 1081 | 281.4 | 760 |
| 1991 | 29977 | 223 | 1663 | 2505 | 28698 | 30 | 63095 | 108827 | 1421 | 420.5 | 387.1 | 1099 | 288.8 | 842 |
| 1992 | 26142 | 203 | 1370 | 2343 | 22215 | 52 | 52324 | 110853 | 262 | - | - | - | - | - |
| 1991 | | | | | | | | | | | | | | |
| JULI | 21578 | 300 | 505 | 1331 | 26991 | 2 | 50707 | 98687 | 497 | 318.3 | 253.1 | 789 | 200.1 | 625 |
| AUGUSTUS | 25955 | 131 | 1649 | 2256 | 25062 | 42 | 55095 | 88064 | 517 | 658.0 | 308.4 | 936 | 227.9 | 758 |
| SEPTEMBER | 28784 | 188 | 1291 | 3752 | 29182 | 78 | 63275 | 77559 | 1736 | 331.1 | 374.5 | 1130 | 274.9 | 870 |
| OKTOBER | 35097 | 174 | 1640 | 3179 | 28538 | 60 | 68688 | 138381 | 960 | 379.6 | 410.7 | 1260 | 298.2 | 979 |
| NOVEMBER | 29464 | 182 | 1696 | 2967 | 26556 | 32 | 60897 | 120868 | 570 | 333.5 | 374.5 | 1097 | 287.0 | 908 |
| DECEMBER | 20072 | 121 | 1363 | 1956 | 21567 | 67 | 45146 | 106845 | 568 | 360.3 | 340.7 | 1017 | 265.2 | 860 |
| 1992 | | | | | | | | | | | | | | |
| JANUARI | 33466 | 208 | 1745 | 2685 | 28863 | 77 | 67044 | 134089 | 570 | 512.2 | 415.8 | 1217 | 326.1 | 1043 |
| FEBRUARI | 31392 | 255 | 1512 | 3193 | 28265 | 95 | 64712 | 137543 | 928 | 418.2 | 398.5 | 1234 | 311.1 | 1018 |
| MAART | 34095 | 392 | 1811 | 3342 | 31038 | 108 | 70786 | 153036 | 819 | 502.2 | 432.3 | 1234 | 337.7 | 1027 |
| APRIL | 34538 | 215 | 1630 | 2761 | 29337 | 65 | 68546 | 144066 | 819 | 512.2 | 415.8 | 1217 | 326.1 | 1043 |
| MEI | 28216 | 134 | 1907 | 2001 | 25471 | 47 | 57776 | 133079 | - | 353.1 | 383.9 | 1135 | 300.9 | 963 |
| JUNI | 35257 | 277 | 2490 | 3439 | 29164 | 59 | 70686 | 136818 | 1 | 427.4 | 428.0 | 1230 | 319.6 | 987 |
| JULI | 19783 | 108 | 450 | 1399 | 19754 | 41 | 41535 | 102793 | - | 188.5 | 203.0 | 577 | 156.0 | 498 |
| AUGUSTUS | 25521 | 390 | 1666 | 3003 | 18967 | 34 | 49581 | 103571 | 1 | 365.3 | 378.9 | 1067 | 291.0 | 879 |
| SEPTEMBER | 38705 | 172 | 1703 | 3280 | 28348 | 46 | 72254 | 139528 | 1 | 382.2 | 439.5 | 1254 | 340.2 | 1062 |
| OKTOBER | 32733 | 287 | 1521 | 3007 | 27367 | 57 | 64972 | 145714 | 2 | 666.7 | 465.8 | 1343 | 359.9 | 1120 |
| NOVEMBER | 30749 | 263 | 1256 | 2906 | 24346 | 62 | 59582 | 115951 | - | 323.1 | 360.5 | 1007 | 279.0 | 836 |
| DECEMBER | 24998 | 209 | 1614 | 102 | 18761 | 51 | 45735 | 111474 | 2 | 250.9 | 308.5 | 816 | 235.7 | 657 |

METAALVERWERKENDE NIJVERHEID (1)

| | VORMSTAALGIETERIJEN | | | | | IJZERGIETERIJEN | | | | |
|-------------|---------------------|--------------|------|-----------|------|-------------------|--------------|-------|-----------|------|
| | BESTEL- LINGEN | VERZENDINGEN | | UITVOER | | BESTEL- LINGEN | VERZENDINGEN | | UITVOER | |
| | | 1000000 F | (T) | 1000000 F | (T) | | 1000000 F | (T) | 1000000 F | (T) |
| 1987 | 342 | 390 | 4463 | 318.8 | 3913 | 393 | 405 | 7816 | 176.1 | 3228 |
| 1988 | 358 | 334 | 3907 | 266.2 | 3348 | 491 | 456 | 9051 | 209.9 | 3723 |
| 1989 | 594 | 441 | 4366 | 355.7 | 3762 | 564 | 528 | 9918 | 244.3 | 4133 |
| 1990 | 558 | 537 | 5282 | 413.9 | 4406 | 630 | 615 | 9843 | 290.5 | 4377 |
| 1991 | 412 | 466 | 4191 | 364.6 | 3678 | 580 | 593 | 10090 | 311.9 | 4818 |
| 1991 | | | | | | | | | | |
| JULI | 217 | 136 | 581 | 79.3 | 289 | 387 | 322 | 5820 | 221.2 | 3452 |
| AUGUSTUS | 466 | 558 | 4576 | 484.1 | 4245 | 588 | 538 | 9063 | 282.0 | 4141 |
| SEPTEMBER | 366 | 420 | 4095 | 332.4 | 3725 | 608 | 648 | 11115 | 337.9 | 5099 |
| OKTOBER | 387 | 472 | 4263 | 381.0 | 3848 | 735 | 725 | 12385 | 385.1 | 6027 |
| NOVEMBER | 335 | 418 | 4010 | 344.7 | 3661 | 572 | 589 | 9660 | 297.2 | 4392 |
| DECEMBER | 343 | 339 | 3385 | 254.5 | 2994 | 486 | 511 | 8243 | 260.2 | 3921 |
| 1992 | | | | | | | | | | |
| JANUARI | 350 | 426 | 4345 | 342.2 | 3760 | 603 | 618 | 10341 | 328.0 | 4711 |
| FEBRUARI | 432 | 463 | 4591 | 387.2 | 4080 | 635 | 615 | 10023 | 331.4 | 4896 |
| MAART | 372 | 476 | 4747 | 381.3 | 4092 | 589 | 681 | 11198 | 339.1 | 4680 |
| APRIL | 350 | 426 | 4345 | 342.2 | 3760 | 603 | 618 | 10341 | 328.0 | 4711 |
| MEI | 340 | 424 | 4182 | 332.7 | 3694 | 650 | 601 | 10076 | 336.4 | 5028 |
| JUNI | 372 | 408 | 4129 | 326.5 | 3694 | 650 | 665 | 11285 | 336.8 | 4956 |
| JULI | 213 | 200 | 1702 | 153.4 | 1451 | 433 | 401 | 6023 | 246.5 | 3416 |
| AUGUSTUS | 296 | 372 | 3975 | 293.0 | 3510 | 391 | 411 | 7059 | 173.2 | 2809 |
| SEPTEMBER | 382 | 416 | 4292 | 326.3 | 3670 | 607 | 669 | 10953 | 327.0 | 4906 |
| OKTOBER | 378 | 436 | 4033 | 344.2 | 3187 | 523 | 578 | 11299 | 282.6 | 4403 |
| NOVEMBER | 408 | 385 | 3597 | 316.2 | 3066 | 457 | 499 | 8777 | 252.8 | 4156 |
| DECEMBER | 338 | 401 | 3504 | 330.4 | 3074 | 371 | 394 | 6489 | 179.5 | 2874 |

| | DRAAD-EN METAALTREKKERIJ, KOUDWALSERIJ EN AFGELEIDE PRODUCTEN | | | | | SMEEDWERK, WARM PERS- EN DIEPTREKWERK EN AANVERWANTE NIJVERHEID | | | | |
|-------------|--|--------------|--------|-----------|-------|--|--------------|-------|-----------|-------|
| | BESTEL- LINGEN | VERZENDINGEN | | UITVOER | | BESTEL- LINGEN | VERZENDINGEN | | UITVOER | |
| | | 1000000 F | (T) | 1000000 F | (T) | | 1000000 F | (T) | 1000000 F | (T) |
| 1987 | 3280 | 3229 | 79304 | 2731.8 | 65105 | 1515 | 1513 | 37525 | 939.2 | 23020 |
| 1988 | 3919 | 3777 | 89409 | 3155.4 | 70841 | 1983 | 1863 | 44988 | 1132.4 | 26490 |
| 1989 | 3529 | 3687 | 83706 | 3050.4 | 65103 | 2168 | 2146 | 47654 | 1282.3 | 27996 |
| 1990 | 3543 | 3648 | 90026 | 2943.5 | 67819 | 2090 | 2087 | 47511 | 1215.3 | 28290 |
| 1991 | 3015 | 3347 | 87859 | 2683.2 | 65993 | 1993 | 1998 | 46485 | 1142.4 | 27537 |
| 1991 | | | | | | | | | | |
| JULI | 821 | 927 | 26560 | 709.7 | 18908 | 1267 | 1349 | 34003 | 738.1 | 22697 |
| AUGUSTUS | 3585 | 3598 | 98672 | 2939.7 | 74528 | 1957 | 1727 | 36077 | 936.0 | 18645 |
| SEPTEMBER | 3233 | 3472 | 89796 | 2748.9 | 67065 | 1972 | 2182 | 52778 | 1222.3 | 30192 |
| OKTOBER | 3377 | 3851 | 103530 | 3057.5 | 76941 | 2609 | 2256 | 54754 | 1273.4 | 31772 |
| NOVEMBER | 2946 | 3338 | 88770 | 2708.7 | 66982 | 1984 | 1925 | 46116 | 1110.9 | 26967 |
| DECEMBER | 2485 | 2437 | 66969 | 1918.7 | 49115 | 1449 | 1582 | 34561 | 908.1 | 19479 |
| 1992 | | | | | | | | | | |
| JANUARI | 3264 | 3880 | 104805 | 3144.9 | 79853 | 1819 | 2037 | 47527 | 1147.9 | 28591 |
| FEBRUARI | 3259 | 3247 | 88781 | 2598.0 | 67665 | 1938 | 1916 | 47052 | 1041.9 | 27034 |
| MAART | 3799 | 3644 | 99830 | 2888.8 | 74201 | 1947 | 2069 | 49148 | 1218.2 | 29114 |
| APRIL | 3264 | 3880 | 104805 | 3144.9 | 79853 | 1819 | 2037 | 47527 | 1147.9 | 28591 |
| MEI | 2828 | 3226 | 88169 | 2578.2 | 65227 | 1914 | 1800 | 43473 | 1037.8 | 24711 |
| JUNI | 3583 | 3530 | 96244 | 2796.2 | 70154 | 2032 | 2146 | 49661 | 1193.4 | 28285 |
| JULI | 1167 | 1354 | 39951 | 1140.2 | 31094 | 1143 | 1183 | 30941 | 689.9 | 20100 |
| AUGUSTUS | 3425 | 2560 | 74899 | 1935.2 | 50441 | 1502 | 1535 | 32700 | 813.7 | 16605 |
| SEPTEMBER | 3064 | 3242 | 98591 | 2612.5 | 75115 | 1858 | 1961 | 48096 | 1106.6 | 28024 |
| OKTOBER | 2888 | 3922 | 101398 | 3190.6 | 76380 | 1771 | 1915 | 44552 | 1098.2 | 26215 |
| NOVEMBER | 2451 | 2929 | 80441 | 2373.4 | 60357 | 1517 | 1578 | 35157 | 849.1 | 18824 |
| DECEMBER | 2260 | 2484 | 66312 | 2005.1 | 49675 | 1159 | 1308 | 26937 | 798.2 | 16221 |

(1) BRON : FEDERATIE VAN DE ONDERNEMINGEN DER METAALVERWERKENDE NIJVERHEID EN NATIONAAL INSTITUUT VOOR DE STATISTIEK. INRICHTINGEN WELKE 5 WERKLIEDEN OF MEER TEWERKSTELLEN

| | PLAATBEWERKING EN DIVERSE METAALVERWERKINGEN | | | | | METAALTOEBEHOREN VOOR HET BOUWBEDRIJF | | | | |
|-------------|---|--------------|-----------|---------|-----------|--|--------------|-----------|-----------|-------|
| | BESTEL- LINGEN | VERZENDINGEN | | UITVOER | | BESTEL- LINGEN | VERZENDINGEN | | UITVOER | |
| | | 1000000 F | 1000000 F | (T) | 1000000 F | | (T) | 1000000 F | 1000000 F | (T) |
| 1987 | 5413 | 5342 | 138628 | 2968.5 | 92103 | 3185 | 3329 | 32946 | 1414.4 | 15972 |
| 1988 | 5864 | 6029 | 152854 | 3354.6 | 99551 | 3469 | 3674 | 34956 | 1525.7 | 16557 |
| 1989 | 6678 | 6900 | 160872 | 3846.8 | 105434 | 3971 | 4225 | 40290 | 1730.3 | 20034 |
| 1990 | 7063 | 7430 | 157309 | 4070.1 | 104340 | 4599 | 4950 | 46288 | 2130.0 | 24897 |
| 1991 | 6769 | 6902 | 148233 | 3899.4 | 102190 | 5176 | 5195 | 41788 | 2256.5 | 22151 |
| 1991 | | | | | | | | | | |
| JULI | 5388 | 6085 | 139617 | 3767.1 | 100085 | 3815 | 3716 | 30305 | 1629.8 | 15824 |
| AUGUSTUS | 6079 | 6198 | 129252 | 3330.9 | 83919 | 4807 | 4622 | 36284 | 1864.9 | 18235 |
| SEPTEMBER | 6006 | 7908 | 171679 | 4632.2 | 121979 | 5773 | 5896 | 46596 | 2586.3 | 25872 |
| OKTOBER | 7762 | 7816 | 169489 | 4336.4 | 114744 | 6387 | 6636 | 52609 | 3053.7 | 27685 |
| NOVEMBER | 6260 | 6187 | 133079 | 3378.3 | 90750 | 4979 | 5527 | 44330 | 2487.3 | 23579 |
| DECEMBER | 7491 | 5440 | 112748 | 2964.3 | 76087 | 5136 | 5056 | 42639 | 2017.6 | 21084 |
| 1992 | | | | | | | | | | |
| JANUARI | 6841 | 7477 | 168056 | 4185.4 | 115006 | 6010 | 5501 | 41605 | 2476.7 | 22775 |
| FEBRUARI | 7273 | 6991 | 175374 | 3966.4 | 125929 | 5425 | 5496 | 42526 | 2572.4 | 23001 |
| MAART | 7984 | 7693 | 179264 | 4356.3 | 123510 | 6310 | 6194 | 48004 | 2628.8 | 25798 |
| APRIL | 6841 | 7477 | 168056 | 4185.4 | 115006 | 6010 | 5501 | 41605 | 2476.7 | 22775 |
| MEI | 6829 | 6948 | 157490 | 3946.8 | 108376 | 4887 | 4952 | 37391 | 2111.5 | 19243 |
| JUNI | 7503 | 8149 | 181018 | 4786.8 | 129054 | 5530 | 5945 | 43819 | 2417.0 | 23143 |
| JULI | 6129 | 6587 | 169961 | 4248.0 | 125329 | 3918 | 3454 | 26884 | 1679.5 | 16200 |
| AUGUSTUS | 5866 | 5943 | 122446 | 3194.3 | 75980 | 4392 | 4480 | 35861 | 1825.2 | 18214 |
| SEPTEMBER | 6307 | 7958 | 181541 | 4530.0 | 129164 | 6271 | 6188 | 47509 | 2590.7 | 25826 |
| OKTOBER | 6293 | 7166 | 167102 | 4096.1 | 119134 | 6387 | 6188 | 43659 | 2584.6 | 22266 |
| NOVEMBER | 5062 | 5898 | 134835 | 3318.2 | 96791 | 6048 | 5537 | 39398 | 2414.8 | 20673 |
| DECEMBER | 5192 | 5011 | 100678 | 2670.3 | 72615 | 5372 | 4886 | 33201 | 1882.4 | 15432 |

| | BRUGGEN, VAKWERK, PLAATWERK EN STOOMKETELS | | | | | SCHEEPSBOUW | | | | |
|-------------|---|--------------|-----------|---------|-----------|-------------------|--------------|-----------|-----------|------|
| | BESTEL- LINGEN | VERZENDINGEN | | UITVOER | | BESTEL- LINGEN | VERZENDINGEN | | UITVOER | |
| | | 1000000 F | 1000000 F | (T) | 1000000 F | | (T) | 1000000 F | 1000000 F | (T) |
| 1987 | 2606 | 2466 | 20100 | 547.4 | 4425 | 630 | 611 | 743 | 89.4 | - |
| 1988 | 2849 | 2948 | 23227 | 728.4 | 5950 | 922 | 892 | 5415 | 194.3 | 1406 |
| 1989 | 3610 | 3291 | 23364 | 664.8 | 4887 | 1266 | 1218 | 4439 | 468.3 | 3287 |
| 1990 | 4477 | 4020 | 26907 | 869.7 | 5988 | 1182 | 990 | 3155 | 370.5 | 860 |
| 1991 | 4586 | 4228 | 24815 | 1039.3 | 5618 | 878 | 465 | 122 | 101.5 | - |
| 1991 | | | | | | | | | | |
| JULI | 4012 | 3401 | 20409 | 589.0 | 3884 | 319 | 349 | 106 | 71.6 | - |
| AUGUSTUS | 3766 | 3801 | 19947 | 894.8 | 5580 | 236 | 447 | 106 | 65.0 | - |
| SEPTEMBER | 3820 | 4345 | 23332 | 881.4 | 5104 | 331 | 426 | 106 | 72.0 | - |
| OKTOBER | 5015 | 4394 | 23829 | 1183.2 | 5142 | 475 | 515 | 400 | 80.5 | - |
| NOVEMBER | 4020 | 4144 | 26635 | 1014.6 | 5328 | 3621 | 802 | - | 68.4 | - |
| DECEMBER | 3570 | 5263 | 23042 | 1501.7 | 4450 | 1619 | 488 | - | 59.4 | - |
| 1992 | | | | | | | | | | |
| JANUARI | 3635 | 4469 | 22213 | 1497.6 | 7269 | 327 | 5985 | 23155 | 1453.3 | 7665 |
| FEBRUARI | 3434 | 3469 | 19300 | 887.9 | 5902 | 645 | 1807 | 7665 | 1474.9 | 7665 |
| MAART | 6575 | 4893 | 21352 | 1691.9 | 4948 | 1850 | 1758 | 7665 | 1472.6 | 7665 |
| APRIL | 3635 | 4469 | 22213 | 1497.6 | 7269 | 327 | 5985 | 23155 | 1453.3 | 7665 |
| MEI | 4064 | 3935 | 18151 | 1342.7 | 5593 | 332 | 409 | - | 102.2 | - |
| JUNI | 4636 | 4597 | 20518 | 1384.0 | 6213 | 299 | 415 | 370 | 84.5 | - |
| JULI | 2391 | 3716 | 13886 | 1409.1 | 4154 | 322 | 359 | - | 61.0 | - |
| AUGUSTUS | 4123 | 4420 | 21052 | 1551.9 | 7694 | 249 | 348 | - | 88.2 | - |
| SEPTEMBER | 3604 | 4185 | 21044 | 1065.8 | 6798 | 437 | 445 | - | 204.5 | - |
| OKTOBER | 3698 | 4628 | 21166 | 1365.3 | 5976 | 474 | 488 | - | 329.1 | - |
| NOVEMBER | 3204 | 4194 | 24128 | 1224.4 | 8623 | 293 | 311 | - | 104.9 | - |
| DECEMBER | 4991 | 5261 | 18873 | 1902.4 | 6389 | 333 | 572 | - | 129.6 | - |

| | SPOOR- EN TRAMWEGMATERIAAL | | | | | MOTORVOERTUIGEN, RIJWIELEN, EN AANVERWANTE BEDRIJVEN | | | | |
|-------------|----------------------------|--------------|-----------|---------|-----------|--|--------------|-----------|-----------|--------|
| | BESTEL- LINGEN | VERZENDINGEN | | UITVOER | | BESTEL- LINGEN | VERZENDINGEN | | UITVOER | |
| | | 1000000 F | 1000000 F | (T) | 1000000 F | | (T) | 1000000 F | 1000000 F | (T) |
| 1987 | 319 | 541.6 | 3681 | 96.0 | 690 | 36160 | 36052 | 140733 | 33204.5 | 130348 |
| 1988 | 102 | 292.3 | 2062 | 66.0 | 734 | 39155 | 39103 | 149977 | 35749.0 | 137831 |
| 1989 | 1659 | 237.3 | 1160 | 84.4 | 497 | 42267 | 42114 | 157705 | 37966.3 | 140278 |
| 1990 | 754 | 296.9 | 1542 | 229.5 | 834 | 44611 | 44797 | 152193 | 40488.3 | 138393 |
| 1991 | 288 | 629.0 | 2412 | 433.7 | 557 | 41841 | 41897 | 141387 | 37835.8 | 128120 |
| 1991 | | | | | | | | | | |
| JULI | 28 | 79.7 | 421 | 68.3 | 420 | 33810 | 34355 | 122485 | 30597.1 | 110138 |
| AUGUSTUS | 107 | 998.8 | 3433 | 657.3 | 448 | 21753 | 21648 | 67314 | 18918.5 | 58546 |
| SEPTEMBER | 1463 | 609.5 | 2955 | 396.9 | 220 | 46187 | 46300 | 151042 | 41784.2 | 135416 |
| OKTOBER | 145 | 698.1 | 3775 | 514.1 | 848 | 50641 | 50256 | 156586 | 46242.7 | 144997 |
| NOVEMBER | 122 | 785.4 | 3685 | 571.1 | 639 | 43511 | 43730 | 154808 | 39353.7 | 140241 |
| DECEMBER | 335 | 351.4 | 539 | 225.8 | 86 | 38532 | 38825 | 128427 | 33778.8 | 111283 |
| 1992 | | | | | | | | | | |
| JANUARI | 92 | 741.0 | 659 | 517.7 | 144 | 52160 | 52546 | 167744 | 48249.4 | 153741 |
| FEBRUARI | 93 | 221.0 | 1000 | 152.2 | 116 | 47389 | 47296 | 154387 | 42959.8 | 140898 |
| MAART | 1072 | 345.4 | 732 | 193.8 | 227 | 52946 | 53186 | 170628 | 47874.2 | 154355 |
| APRIL | 92 | 741.0 | 659 | 517.7 | 144 | 52160 | 52546 | 167744 | 48249.4 | 153741 |
| MEI | 121 | 401.4 | 651 | 197.5 | 139 | 47377 | 47587 | 152166 | 43866.6 | 139705 |
| JUNI | 3864 | 1007.8 | 1794 | 656.2 | 591 | 49923 | 50301 | 168271 | 46241.4 | 155387 |
| JULI | 118 | 160.0 | 170 | 114.3 | 66 | 30812 | 30710 | 102275 | 28404.5 | 94879 |
| AUGUSTUS | 106 | 1321.1 | 1426 | 929.7 | 521 | 22984 | 23180 | 68315 | 21277.8 | 62336 |
| SEPTEMBER | 92 | 601.7 | 1510 | 431.6 | 639 | 47248 | 46698 | 149506 | 42998.4 | 138050 |
| OKTOBER | 107 | 808.8 | 2136 | 531.3 | 873 | 49049 | 48913 | 158597 | 44649.9 | 146076 |
| NOVEMBER | 182 | 546.3 | 1483 | 412.6 | 744 | 43887 | 43939 | 142207 | 40004.1 | 130227 |
| DECEMBER | 21438 | 662.0 | 1735 | 492.2 | 860 | 41255 | 41743 | 129602 | 37764.1 | 117173 |

| | VLIEGTUIGINDUSTRIE | | | | | DRUJFMACHINES, PNEUMATISCHE EN HYDRAULISCHE MACHINES | | | | |
|-------------|--------------------|--------------|-----------|---------|-----------|--|--------------|-----------|-----------|-------|
| | BESTEL- LINGEN | VERZENDINGEN | | UITVOER | | BESTEL- LINGEN | VERZENDINGEN | | UITVOER | |
| | | 1000000 F | 1000000 F | (T) | 1000000 F | | (T) | 1000000 F | 1000000 F | (T) |
| 1987 | 1002 | 1092 | 593 | 864.8 | 550 | 3713 | 3338.5 | 12412 | 2459.3 | 8854 |
| 1988 | 1227 | 1176 | 775 | 970.3 | 713 | 4104 | 3701.5 | 13748 | 2681.1 | 9243 |
| 1989 | 1945 | 2056 | 780 | 1413.9 | 732 | 4418 | 4105.1 | 14638 | 3031.9 | 10279 |
| 1990 | 2108 | 2303 | 850 | 1655.9 | 798 | 4569 | 4472.6 | 14392 | 3237.4 | 9930 |
| 1991 | 1660 | 2254 | 790 | 1798.3 | 752 | 5571 | 4921.0 | 15779 | 3595.3 | 10742 |
| 1991 | | | | | | | | | | |
| JULI | 662 | 2189 | 5 | 2041.2 | 5 | 5256 | 3767.3 | 11678 | 2575.7 | 7405 |
| AUGUSTUS | 899 | 2233 | 920 | 1936.0 | 831 | 5546 | 4598.2 | 13491 | 3480.5 | 9317 |
| SEPTEMBER | 1517 | 2604 | 1091 | 1805.8 | 1062 | 6028 | 5767.1 | 18033 | 4430.1 | 12922 |
| OKTOBER | 1153 | 2012 | 962 | 1665.2 | 960 | 6521 | 6090.6 | 19247 | 4654.9 | 13687 |
| NOVEMBER | 1284 | 2006 | 850 | 1468.5 | 833 | 5670 | 5991.9 | 18580 | 4516.1 | 11886 |
| DECEMBER | 6299 | 3120 | 1162 | 2803.7 | 1031 | 5992 | 5585.2 | 20862 | 4070.3 | 15037 |
| 1992 | | | | | | | | | | |
| JANUARI | 603 | 1986 | 617 | 1745.8 | 595 | 5748 | 4634.5 | 15857 | 3246.6 | 10342 |
| FEBRUARI | 1325 | 2060 | 769 | 1534.5 | 729 | 5226 | 4635.6 | 15042 | 3357.1 | 10093 |
| MAART | 1774 | 2083 | 5646 | 1853.0 | 5608 | 5692 | 5022.6 | 16768 | 3657.9 | 11248 |
| APRIL | 603 | 1986 | 617 | 1745.8 | 595 | 5748 | 4634.5 | 15857 | 3246.6 | 10342 |
| MEI | 965 | 2147 | 771 | 1887.4 | 730 | 4345 | 4069.3 | 12575 | 2897.0 | 7715 |
| JUNI | 1492 | 2301 | 674 | 1726.7 | 607 | 4295 | 4987.6 | 18075 | 3472.7 | 11916 |
| JULI | 481 | 997 | 4 | 861.0 | 4 | 3569 | 3716.2 | 10784 | 2638.1 | 7164 |
| AUGUSTUS | 2206 | 2283 | 3264 | 2151.2 | 3264 | 3758 | 3331.5 | 11934 | 2135.2 | 6727 |
| SEPTEMBER | 1972 | 1930 | 871 | 1764.0 | 848 | 4050 | 4757.3 | 15074 | 3422.4 | 9846 |
| OKTOBER | 1509 | 2024 | 441 | 1675.4 | 410 | 3794 | 4409.7 | 15499 | 3075.0 | 10292 |
| NOVEMBER | 1619 | 2236 | 551 | 1639.4 | 521 | 4207 | 3842.4 | 10564 | 2444.8 | 7104 |
| DECEMBER | 922 | 2166 | 901 | 1883.8 | 726 | 4555 | 3989.8 | 13567 | 2571.9 | 7399 |

| | WERKTUIGMACHINES EN AANVERWANTE NIJVERHEDEN | | | | | TEXTIELMACHINES EN TOEBEHOREN | | | | |
|-------------|---|--------------|-----------|---------|-----------|-------------------------------|--------------|-----------|-----------|------|
| | BESTEL-LINGEN | VERZENDINGEN | | UITVOER | | BESTEL-LINGEN | VERZENDINGEN | | UITVOER | |
| | | 1000000 F | 1000000 F | (T) | 1000000 F | | (T) | 1000000 F | 1000000 F | (T) |
| 1987 | 1625 | 1573 | 4593 | 1122.2 | 3219 | 1566 | 1281 | 2773 | 1077.4 | 2190 |
| 1988 | 1845 | 1735 | 5418 | 1234.7 | 3773 | 1720 | 1536 | 2983 | 1288.0 | 2409 |
| 1989 | 2056 | 2004 | 5839 | 1405.2 | 4229 | 2053 | 1635 | 2826 | 1299.2 | 2181 |
| 1990 | 2320 | 2213 | 6934 | 1526.4 | 5227 | 1957 | 1807 | 2773 | 1432.6 | 2157 |
| 1991 | 2097 | 2169 | 5104 | 1468.4 | 3848 | 1603 | 1548 | 2202 | 1168.0 | 1771 |
| 1991 | | | | | | | | | | |
| JULI | 1338 | 1396 | 3491 | 1042.1 | 2207 | 907 | 896 | 1363 | 740.1 | 1146 |
| AUGUSTUS | 1921 | 1776 | 3540 | 1140.2 | 2567 | 1092 | 1022 | 1239 | 774.3 | 944 |
| SEPTEMBER | 1815 | 2293 | 3920 | 1554.9 | 2612 | 1796 | 1564 | 2371 | 1216.1 | 1843 |
| OKTOBER | 2098 | 2528 | 5193 | 1763.1 | 3786 | 2079 | 1788 | 2405 | 1454.7 | 1976 |
| NOVEMBER | 3264 | 2090 | 4622 | 1374.1 | 3367 | 2048 | 1731 | 2886 | 1334.2 | 2419 |
| DECEMBER | 1782 | 1985 | 4704 | 1268.0 | 3306 | 1781 | 1610 | 2355 | 1222.3 | 1954 |
| 1992 | | | | | | | | | | |
| JANUARI | 1832 | 2030 | 4125 | 1356.8 | 2747 | 1647 | 1536 | 2613 | 1264.9 | 2274 |
| FEBRUARI | 1625 | 1871 | 4173 | 1178.2 | 2717 | 1347 | 1379 | 2015 | 1078.0 | 1615 |
| MAART | 2010 | 2429 | 5697 | 1588.1 | 3607 | 2374 | 1563 | 2462 | 1241.2 | 2040 |
| APRIL | 1832 | 2030 | 4125 | 1356.8 | 2747 | 1647 | 1536 | 2613 | 1264.9 | 2274 |
| MEI | 1647 | 1819 | 3908 | 1234.7 | 2790 | 1773 | 1546 | 2518 | 1323.3 | 2310 |
| JUNI | 2247 | 2372 | 4946 | 1499.5 | 3475 | 1365 | 1688 | 2514 | 1383.2 | 2184 |
| JULI | 1054 | 1226 | 3610 | 859.0 | 2894 | 1781 | 1262 | 1736 | 1092.2 | 1530 |
| AUGUSTUS | 1810 | 1774 | 3718 | 1181.7 | 2628 | 2248 | 995 | 1434 | 670.3 | 1066 |
| SEPTEMBER | 1767 | 2187 | 4889 | 1447.9 | 3337 | 1691 | 1626 | 3602 | 1161.6 | 3114 |
| OKTOBER | 1757 | 1994 | 5072 | 1295.4 | 3852 | 1546 | 1839 | 2655 | 1479.7 | 2296 |
| NOVEMBER | 1636 | 1727 | 4436 | 1130.7 | 3282 | 1869 | 2263 | 3749 | 2013.5 | 3541 |
| DECEMBER | 1987 | 2018 | 4740 | 1323.5 | 3598 | 970 | 1163 | 1332 | 869.8 | 1040 |

| | DIVERSE MECHANISCHE CONSTRUCTIES | | | | | HEF-, TRANSPORT- EN WEEGTOESTELLEN | | | | |
|-------------|----------------------------------|--------------|-----------|---------|-----------|------------------------------------|--------------|-----------|-----------|-------|
| | BESTEL-LINGEN | VERZENDINGEN | | UITVOER | | BESTEL-LINGEN | VERZENDINGEN | | UITVOER | |
| | | 1000000 F | 1000000 F | (T) | 1000000 F | | (T) | 1000000 F | 1000000 F | (T) |
| 1987 | 2197 | 2184 | 8309 | 976.0 | 3726 | 3085 | 3013 | 16451 | 2208.7 | 13219 |
| 1988 | 2427 | 2341 | 8959 | 1062.3 | 4096 | 3818 | 3638 | 20577 | 2683.7 | 16376 |
| 1989 | 2865 | 2829 | 9799 | 1306.5 | 4785 | 4694 | 4573 | 23901 | 3444.0 | 19623 |
| 1990 | 3015 | 3080 | 9096 | 1259.9 | 4251 | 4682 | 4667 | 23259 | 3351.6 | 18998 |
| 1991 | 2880 | 2900 | 7490 | 1119.1 | 3356 | 4173 | 4167 | 18571 | 2785.3 | 14501 |
| 1991 | | | | | | | | | | |
| JULI | 2184 | 2250 | 5561 | 844.2 | 2290 | 2786 | 2650 | 11778 | 1641.5 | 8989 |
| AUGUSTUS | 2812 | 2561 | 6078 | 1018.4 | 3248 | 3767 | 3931 | 19083 | 2674.2 | 14758 |
| SEPTEMBER | 2801 | 2858 | 7941 | 1128.9 | 3401 | 3725 | 4218 | 18595 | 2519.2 | 13647 |
| OKTOBER | 3105 | 3381 | 8293 | 1254.9 | 3522 | 4692 | 4524 | 20002 | 2961.1 | 15388 |
| NOVEMBER | 2751 | 2785 | 7214 | 1063.0 | 3356 | 4080 | 4280 | 15411 | 2930.9 | 11480 |
| DECEMBER | 2894 | 2631 | 6833 | 970.8 | 3004 | 3900 | 3816 | 14502 | 2033.5 | 9611 |
| 1992 | | | | | | | | | | |
| JANUARI | 2938 | 3008 | 7772 | 1296.7 | 3976 | 4322 | 5075 | 22319 | 3367.4 | 16627 |
| FEBRUARI | 2655 | 2782 | 6861 | 1108.0 | 3446 | 3439 | 3452 | 14522 | 2118.1 | 10508 |
| MAART | 3181 | 3365 | 8504 | 1256.0 | 4373 | 4680 | 4459 | 20171 | 2739.5 | 14397 |
| APRIL | 2938 | 3008 | 7772 | 1296.7 | 3976 | 4322 | 5075 | 22319 | 3367.4 | 16627 |
| MEI | 2593 | 2665 | 6461 | 1030.8 | 2974 | 4920 | 4536 | 20921 | 3151.9 | 15989 |
| JUNI | 3430 | 3009 | 7334 | 1083.6 | 3213 | 4813 | 5490 | 22897 | 3486.4 | 17073 |
| JULI | 1994 | 1974 | 3988 | 666.5 | 1865 | 3356 | 3122 | 13031 | 2177.6 | 10168 |
| AUGUSTUS | 2397 | 2661 | 5152 | 1145.7 | 2087 | 3770 | 3645 | 15751 | 2342.1 | 11636 |
| SEPTEMBER | 2593 | 2714 | 6164 | 1030.5 | 2912 | 4077 | 4144 | 18400 | 2625.3 | 13633 |
| OKTOBER | 2772 | 5065 | 6329 | 965.8 | 2575 | 4530 | 4558 | 21700 | 2895.1 | 17003 |
| NOVEMBER | 2460 | 2523 | 6457 | 913.4 | 2553 | 4798 | 5028 | 20464 | 3441.1 | 15306 |
| DECEMBER | 2754 | 2785 | 6100 | 1015.0 | 2164 | 3630 | 3898 | 16719 | 2274.7 | 11860 |

| | TOESTELLEN EN INSTALLATIES VOOR DIVERSE NIJVERHEDEN | | | | | ELEKTROTECHNIEK | | | | |
|-------------|--|--------------|-----------|---------|-----------|-------------------|--------------|-----------|-----------|-------|
| | BESTEL- LINGEN | VERZENDINGEN | | UITVOER | | BESTEL- LINGEN | VERZENDINGEN | | UITVOER | |
| | | 1000000 F | 1000000 F | (T) | 1000000 F | | (T) | 1000000 F | 1000000 F | (T) |
| 1987 | 3668 | 3677 | 15740 | 2617.3 | 10997 | 13963 | 14804 | 37888 | 9721.4 | 21945 |
| 1988 | 4106 | 4114 | 17921 | 2939.3 | 12379 | 15771 | 15260 | 41299 | 9718.2 | 23884 |
| 1989 | 4610 | 4614 | 19276 | 3238.7 | 12780 | 17779 | 17245 | 39799 | 10736.4 | 23240 |
| 1990 | 4905 | 4963 | 19294 | 3445.3 | 13020 | 19153 | 19365 | 41745 | 12099.5 | 26003 |
| 1991 | 4176 | 4016 | 13348 | 2694.0 | 9141 | 18912 | 19003 | 43387 | 11639.1 | 26766 |
| 1991 | | | | | | | | | | |
| JULI | 3112 | 3286 | 8845 | 2184.9 | 6270 | 12409 | 11217 | 25317 | 6816.4 | 15282 |
| AUGUSTUS | 3340 | 3335 | 11463 | 2129.3 | 7013 | 20577 | 18639 | 42182 | 11676.2 | 27516 |
| SEPTEMBER | 4408 | 3831 | 13352 | 2457.4 | 8500 | 18067 | 20954 | 46853 | 13255.2 | 28630 |
| OKTOBER | 4068 | 3768 | 12208 | 2428.1 | 7847 | 22637 | 20419 | 48029 | 12800.7 | 28356 |
| NOVEMBER | 3790 | 3396 | 11714 | 2311.5 | 8009 | 18424 | 20290 | 48447 | 12756.4 | 29813 |
| DECEMBER | 3690 | 3640 | 11338 | 2260.8 | 7478 | 17482 | 19658 | 41283 | 11424.7 | 25776 |
| 1992 | | | | | | | | | | |
| JANUARI | 4353 | 4518 | 12442 | 3225.0 | 8685 | 19294 | 18191 | 45655 | 10803.4 | 24737 |
| FEBRUARI | 4667 | 4230 | 11694 | 2922.9 | 8621 | 22053 | 18660 | 45585 | 11096.2 | 25858 |
| MAART | 4953 | 5059 | 16119 | 3430.3 | 10544 | 19013 | 20121 | 48461 | 12017.5 | 27636 |
| APRIL | 4353 | 4518 | 12442 | 3225.0 | 8685 | 19294 | 18191 | 45655 | 10803.4 | 24737 |
| MEI | 4237 | 4529 | 14450 | 3276.6 | 10485 | 17610 | 17364 | 40383 | 10078.7 | 22395 |
| JUNI | 4186 | 4949 | 16267 | 3474.0 | 11189 | 18365 | 20057 | 48162 | 12023.9 | 27756 |
| JULI | 3288 | 3527 | 9515 | 2420.4 | 7131 | 11143 | 10663 | 26856 | 5751.8 | 14656 |
| AUGUSTUS | 2896 | 3045 | 8763 | 1887.6 | 5567 | 21186 | 18567 | 41128 | 11188.5 | 22859 |
| SEPTEMBER | 3901 | 4409 | 12629 | 2876.7 | 8100 | 22996 | 21959 | 48616 | 13827.5 | 28492 |
| OKTOBER | 3559 | 4159 | 12244 | 2862.3 | 8450 | 21016 | 19837 | 47783 | 12176.0 | 26952 |
| NOVEMBER | 3663 | 4100 | 10832 | 2963.6 | 7709 | 18148 | 19173 | 40909 | 11588.5 | 22532 |
| DECEMBER | 3869 | 4170 | 10656 | 2699.2 | 6637 | 18093 | 20779 | 42180 | 12398.8 | 25055 |

| | MEET-, LABORATORIUM- EN GELIJKAARDIGE TOESTELLEN | | | | | WAPENS EN MUNITIE | | | | |
|-------------|---|--------------|-----------|---------|-----------|-------------------|--------------|-----------|-----------|-----|
| | BESTEL- LINGEN | VERZENDINGEN | | UITVOER | | BESTEL- LINGEN | VERZENDINGEN | | UITVOER | |
| | | 1000000 F | 1000000 F | (T) | 1000000 F | | (T) | 1000000 F | 1000000 F | (T) |
| 1987 | 613 | 391 | 915 | 283.6 | 707 | 983 | 1314 | 1300 | 641.4 | 546 |
| 1988 | 529 | 361 | 946 | 265.9 | 727 | 888 | 1141 | 1484 | 743.6 | 658 |
| 1989 | 597 | 398 | 1055 | 299.8 | 836 | 1673 | 1113 | 1161 | 816.9 | 702 |
| 1990 | 508 | 391 | 999 | 297.8 | 796 | 1720 | 1180 | 549 | 891.5 | 327 |
| 1991 | 551 | 418 | 981 | 298.6 | 775 | 1616 | 1428 | 427 | 1244.3 | 314 |
| 1991 | | | | | | | | | | |
| JULI | 537 | 322 | 654 | 257.2 | 534 | 1071 | 1078 | 443 | 791.0 | 241 |
| AUGUSTUS | 553 | 340 | 1022 | 235.6 | 800 | 379 | 1183 | 165 | 1077.9 | 77 |
| SEPTEMBER | 524 | 436 | 1090 | 268.3 | 853 | 343 | 1768 | 248 | 1688.0 | 155 |
| OKTOBER | 583 | 477 | 947 | 268.1 | 748 | 648 | 1723 | 287 | 1656.2 | 243 |
| NOVEMBER | 513 | 405 | 1078 | 259.5 | 842 | 1287 | 1699 | 595 | 1448.5 | 330 |
| DECEMBER | 511 | 410 | 875 | 325.9 | 735 | 2094 | 1812 | 108 | 1712.8 | 84 |
| 1992 | | | | | | | | | | |
| JANUARI | 710 | 487 | 954 | 397.4 | 744 | 3647 | 1164 | 287 | 1028.3 | 130 |
| FEBRUARI | 640 | 460 | 903 | 377.4 | 743 | 857 | 1682 | 377 | 1592.9 | 327 |
| MAART | 585 | 482 | 1127 | 312.8 | 854 | 1189 | 1826 | 199 | 1689.5 | 149 |
| APRIL | 710 | 487 | 954 | 397.4 | 744 | 3647 | 1164 | 287 | 1028.3 | 130 |
| MEI | 569 | 388 | 980 | 291.3 | 784 | 364 | 1115 | 143 | 1012.5 | 90 |
| JUNI | 659 | 525 | 1169 | 430.1 | 1004 | 715 | 1938 | 992 | 1755.6 | 556 |
| JULI | 580 | 387 | 765 | 306.0 | 651 | 497 | 575 | 127 | 501.1 | 97 |
| AUGUSTUS | 469 | 351 | 834 | 262.5 | 481 | 1655 | 1634 | 153 | 1525.6 | 113 |
| SEPTEMBER | 472 | 477 | 950 | 389.0 | 797 | 352 | 1414 | 231 | 1318.7 | 74 |
| OKTOBER | 526 | 362 | 1013 | 255.0 | 777 | 296 | 1023 | 607 | 615.0 | 220 |
| NOVEMBER | 585 | 417 | 849 | 287.7 | 627 | 378 | 1342 | 296 | 1203.8 | 244 |
| DECEMBER | 461 | 353 | 582 | 275.5 | 445 | 3067 | 2209 | 328 | 1943.3 | 275 |

| | TOTAAL | | | | |
|-------------|--------------|--------------|-----------|---------|-----------|
| | BESTELLINGEN | VERZENDINGEN | | UITVOER | |
| | | 1000000 F | 1000000 F | (T) | 1000000 F |
| 1987 | 86254 | 86543 | 566912 | 64458.2 | 404755 |
| 1988 | 95547 | 94370 | 629958 | 69968.7 | 440688 |
| 1989 | 108995 | 105357 | 652545 | 76686.1 | 454796 |
| 1990 | 114442 | 113812 | 659946 | 82219.3 | 461708 |
| 1991 | 108774 | 108542 | 615458 | 77878.8 | 432625 |
| 1991 | | | | | |
| JULI | 80326 | 79771 | 449442 | 57405.5 | 320066 |
| AUGUSTUS | 84230 | 83755 | 503907 | 56516.0 | 335358 |
| SEPTEMBER | 110783 | 118502 | 666988 | 85318.6 | 468297 |
| OKTOBER | 125119 | 124329 | 699193 | 91414.4 | 488517 |
| NOVEMBER | 111462 | 112120 | 622490 | 80797.7 | 434874 |
| DECEMBER | 107872 | 104560 | 524575 | 71981.8 | 356515 |
| 1992 | | | | | |
| JANUARI | 120195 | 126312 | 703091 | 91075.4 | 494372 |
| FEBRUARI | 114359 | 112733 | 652640 | 82735.6 | 471843 |
| MAART | 128896 | 127351 | 717722 | 92830.7 | 509046 |
| APRIL | 120195 | 126312 | 703091 | 91075.4 | 494372 |
| MEI | 108365 | 110462 | 614859 | 82036.9 | 437978 |
| JUNI | 119956 | 124480 | 700139 | 90558.6 | 500450 |
| JULI | 74391 | 75572 | 462209 | 55420.3 | 342849 |
| AUGUSTUS | 85729 | 82857 | 459864 | 56572.7 | 294538 |
| SEPTEMBER | 113742 | 117981 | 674468 | 86057.0 | 483345 |
| OKTOBER | 112873 | 120314 | 667285 | 85766.7 | 477337 |
| NOVEMBER | 102873 | 108470 | 569130 | 78897.0 | 406880 |
| DECEMBER | 123018 | 106252 | 484436 | 75409.6 | 343512 |

PLASTIEKVERWERKENDE NIJVERHEID

| | VER- BRUIKTE GROND- STOFFEN | LEVERINGEN | | | | | | | | | |
|-------------|--------------------------------------|---|------|------------------|-------|----------------------------------|-------|---|-------|------------------|--------|
| | | HALFFABRIKATEN | | | | | | | | | |
| | | BUIZEN VOOR ELEK- TRISCHE GELEIDIN- GEN | | BUIZEN EN PIJPEN | | PROFIELSTUKKEN (GEESTRUDEERD) | | ALVEOLAIRE PRO- DUKTEN (SCHUIMPLASTIEK) | | VELLEN EN FOLIEN | |
| | | (T) | (T) | (MILJ F) | (T) | (MILJ F) | (T) | (MILJ F) | (T) | (MILJ F) | (T) |
| 1987 | 65099 | 212 | 13.2 | 2801 | 252.9 | 769 | 116.7 | 3945 | 571.0 | 17340 | 1528.7 |
| 1988 | 70673 | 277 | 17.1 | 3347 | 298.3 | 1070 | 163.9 | 4166 | 620.3 | 18873 | 1830.0 |
| 1989 | 78803 | 296 | 18.9 | 4102 | 375.7 | 1610 | 218.1 | 4261 | 672.4 | 22066 | 2086.3 |
| 1990 | 82370 | 333 | 21.4 | 3921 | 359.2 | 1667 | 228.2 | 4511 | 712.1 | 23933 | 2176.7 |
| 1991 | 85010 | 310 | 21.0 | 4094 | 381.2 | 1549 | 218.2 | 4774 | 748.2 | 25539 | 2358.5 |
| 1991 | | | | | | | | | | | |
| JULI | 65593 | 200 | 13.8 | 2748 | 250.4 | 1165 | 159.6 | 3498 | 550.8 | 23852 | 2230.9 |
| AUGUSTUS | 74567 | 263 | 19.4 | 4129 | 379.0 | 1416 | 181.9 | 3840 | 574.4 | 19322 | 1788.9 |
| SEPTEMBER | 93819 | 360 | 24.7 | 4867 | 421.6 | 1812 | 266.7 | 5433 | 854.8 | 27746 | 2478.4 |
| OKTOBER | 95293 | 375 | 24.6 | 4986 | 447.7 | 1944 | 270.5 | 5743 | 895.0 | 24250 | 2226.3 |
| NOVEMBER | 86394 | 322 | 21.1 | 3913 | 373.3 | 1521 | 213.4 | 4806 | 758.9 | 25090 | 2207.8 |
| DECEMBER | 63582 | 233 | 14.4 | 2684 | 260.3 | 1217 | 197.5 | 3713 | 564.9 | 20847 | 1739.2 |
| 1992 | | | | | | | | | | | |
| JANUARI | 88341 | 352 | 23.2 | 4778 | 459.0 | 1575 | 224.8 | 5425 | 847.1 | 26031 | 2304.6 |
| FEBRUARI | 88593 | 310 | 21.0 | 4315 | 430.8 | 1470 | 217.9 | 5529 | 821.4 | 27988 | 2379.0 |
| MAART | 93071 | 331 | 23.1 | 4983 | 453.0 | 1696 | 264.5 | 5818 | 913.5 | 28590 | 2367.7 |
| APRIL | 92696 | 347 | 23.7 | 4528 | 467.1 | 1561 | 235.0 | 5235 | 786.1 | 29879 | 2458.2 |
| MEI | 86208 | 203 | 14.6 | 4338 | 420.9 | 1506 | 200.3 | 4730 | 722.8 | 28844 | 2293.0 |
| JUNI | 94338 | 302 | 20.6 | 5202 | 472.7 | 1965 | 262.4 | 5696 | 874.8 | 30704 | 2566.6 |
| JULI | 65883 | 145 | 10.1 | 2667 | 254.2 | 1370 | 185.0 | 3544 | 530.1 | 23823 | 2031.7 |
| AUGUSTUS | 80023 | 234 | 16.7 | 4686 | 418.1 | 1766 | 235.6 | 3954 | 579.2 | 23569 | 1806.3 |
| SEPTEMBER | 97713 | 280 | 19.0 | 4721 | 446.9 | 1794 | 259.5 | 5805 | 927.3 | 30362 | 2484.9 |
| OKTOBER | 94508 | 290 | 18.8 | 4941 | 452.0 | 1952 | 294.4 | 5661 | 877.8 | 27424 | 2242.4 |
| NOVEMBER | 87834 | 218 | 14.5 | 3936 | 384.3 | 1543 | 230.4 | 5221 | 783.9 | 24734 | 2052.1 |
| DECEMBER | 70879 | 150 | 10.9 | 2549 | 250.1 | 1291 | 212.0 | 4418 | 644.5 | 21922 | 1719.8 |

PLASTIEKVERWERKENDE NIJVERHEID (VERVOLG)

| | LEVERINGEN | | | | | | | | | | | |
|-------------|------------------------------|--------|----------------------------|--------|--|-------|----------------------|-------|-----------------------|-------|--------|--------|
| | GEGOLFDE EN VLAKKE PLATEN | | ANDERE HALF- FABRIKATEN | | AFGEWERKTE PRODUCTEN | | | | | | | |
| | | | | | TANKS, VATEN, GROTE RECI- PIENTEN, CON- TAINERS | | VERPAKKINGSARTIKELEN | | | | | |
| | (T) | MILJ F | (T) | MILJ F | | | ZAKKEN | | FLESSEN EN FLACONS | | ANDERE | |
| (T) | MILJ F | (T) | MILJ F | (T) | MILJ F | (T) | MILJ F | (T) | MILJ F | (T) | MILJ F | |
| 1987 | 989 | 155.6 | 2920 | 344.5 | 529 | 82.0 | 5981 | 371.1 | 1552 | 200.4 | 5413 | 668.6 |
| 1988 | 1333 | 217.5 | 3569 | 453.6 | 557 | 92.7 | 6219 | 457.8 | 1913 | 242.9 | 6354 | 781.4 |
| 1989 | 1606 | 276.0 | 4270 | 518.9 | 627 | 117.8 | 6619 | 538.0 | 2205 | 286.7 | 8114 | 983.4 |
| 1990 | 1862 | 314.7 | 4898 | 596.0 | 590 | 108.1 | 7308 | 589.9 | 3226 | 392.6 | 8514 | 1017.6 |
| 1991 | 1710 | 296.7 | 5995 | 557.5 | 514 | 109.0 | 7510 | 582.0 | 3796 | 472.7 | 8632 | 1056.9 |
| 1991 | | | | | | | | | | | | |
| JULI | 1629 | 278.9 | 5483 | 517.2 | 427 | 88.0 | 5500 | 463.3 | 3734 | 391.4 | 8588 | 1017.9 |
| AUGUSTUS | 1747 | 269.2 | 4845 | 414.9 | 374 | 80.6 | 7304 | 551.0 | 3039 | 377.3 | 8751 | 1017.0 |
| SEPTEMBER | 1787 | 305.4 | 6994 | 683.8 | 532 | 105.6 | 7530 | 571.0 | 3148 | 410.1 | 10488 | 1226.2 |
| OKTOBER | 1751 | 314.5 | 7232 | 685.1 | 545 | 104.6 | 8109 | 608.4 | 3253 | 412.4 | 9224 | 1141.8 |
| NOVEMBER | 1673 | 298.7 | 6034 | 620.2 | 521 | 134.8 | 7933 | 579.2 | 2923 | 376.0 | 8187 | 978.1 |
| DECEMBER | 1191 | 220.0 | 5289 | 500.5 | 466 | 96.0 | 6326 | 482.3 | 2317 | 334.5 | 6387 | 851.4 |
| 1992 | | | | | | | | | | | | |
| JANUARI | 1639 | 307.8 | 7655 | 731.0 | 530 | 102.3 | 7685 | 552.2 | 3896 | 452.3 | 6914 | 964.8 |
| FEBRUARI | 1682 | 300.4 | 7207 | 636.0 | 482 | 121.7 | 7957 | 591.7 | 3691 | 458.0 | 6834 | 926.4 |
| MAART | 1782 | 362.4 | 9579 | 880.7 | 607 | 137.6 | 7128 | 520.9 | 3163 | 413.9 | 7099 | 974.6 |
| APRIL | 1875 | 330.0 | 7440 | 694.6 | 633 | 144.6 | 7868 | 556.5 | 3428 | 417.1 | 6538 | 1021.4 |
| MEI | 1657 | 289.2 | 7458 | 669.9 | 586 | 104.7 | 7164 | 503.6 | 3312 | 411.7 | 6470 | 981.3 |
| JUNI | 1902 | 334.3 | 8024 | 715.0 | 451 | 126.6 | 8082 | 572.4 | 4676 | 538.8 | 7500 | 1077.0 |
| JULI | 1406 | 232.3 | 5791 | 638.5 | 406 | 106.0 | 6005 | 447.3 | 3240 | 389.3 | 6200 | 875.3 |
| AUGUSTUS | 1531 | 264.2 | 5907 | 473.2 | 391 | 70.4 | 7583 | 530.9 | 3556 | 422.5 | 6422 | 877.3 |
| SEPTEMBER | 1859 | 326.5 | 7471 | 642.4 | 515 | 104.8 | 8508 | 601.9 | 3703 | 436.7 | 7614 | 1086.3 |
| OKTOBER | 1824 | 329.3 | 7624 | 658.6 | 451 | 96.2 | 8292 | 578.5 | 3710 | 416.5 | 7114 | 1063.7 |
| NOVEMBER | 1582 | 283.2 | 6650 | 583.2 | 454 | 87.0 | 8411 | 582.1 | 3687 | 377.6 | 6186 | 942.3 |
| DECEMBER | 1150 | 210.6 | 8886 | 526.6 | 425 | 86.6 | 8196 | 569.8 | 4179 | 395.2 | 5226 | 811.0 |

PLASTIEKVERWERKENDE NIJVERHEID (VERVOLG)

| | LEVERINGEN | | | | | | | | | |
|-------------|---|----------|--|----------|---|----------|---|----------|---|----------|
| | AFGEWERKTE PRODUCTEN | | | | | | | | | |
| | HUISHOUD-TOILET HYGIENE, CAMPING- ARTIKELEN, ENZ. | | TOEBEHOREN VOOR HET BOUWBEDRIJF EN DE VERSIERING, MEUBELN EN ONDERDELEN | | SPORTARTIKELEN, SPELEN, SPEELGOED, GRAMMOFOONPLATEN | | STUKKEN EN UITRUS- TING VOOR INDUSTRIE ,STUKKEN VOOR TRANS PORTMATERIEEL, ENZ. | | VOORWERPEN EN DIVERSE ARTIKELEN NIET ELDERS GENOEMD | |
| | (T) | (MILJ F) | (T) | (MILJ F) | (T) | (MILJ F) | (T) | (MILJ F) | (T) | (MILJ F) |
| 1987 | 4053 | 878.8 | 4486 | 530.7 | 83 | 63.7 | 2860 | 778.7 | 1631.2 | 936.4 |
| 1988 | 4536 | 945.7 | 5387 | 650.1 | 99 | 58.4 | 3125 | 834.3 | 1796.7 | 1004.4 |
| 1989 | 4230 | 924.1 | 6873 | 841.1 | 72 | 79.3 | 3175 | 926.1 | 1866.7 | 1060.5 |
| 1990 | 4290 | 819.8 | 7962 | 962.2 | 29 | 46.8 | 4378 | 1171.5 | 980.6 | 1383.0 |
| 1991 | 4138 | 968.3 | 9219 | 1050.0 | 9 | 22.5 | 4045 | 1039.8 | 806.5 | 1575.4 |
| 1992 | - | - | - | - | - | - | 3920 | - | - | - |
| 1991 | | | | | | | | | | |
| JULI | 5669 | 1348.3 | 8278 | 958.0 | 12 | 17.3 | 2708 | 653.0 | 554.9 | 1397.8 |
| AUGUSTUS | 3514 | 868.1 | 9030 | 894.6 | 2 | 0.5 | 3553 | 825.5 | 488.8 | 1515.8 |
| SEPTEMBER | 3742 | 1032.1 | 10837 | 1239.8 | 3 | 0.8 | 4616 | 1090.7 | 689.3 | 1730.5 |
| OKTOBER | 4129 | 1069.7 | 11959 | 1333.5 | 5 | 0.8 | 4715 | 1179.8 | 759.8 | 1703.1 |
| NOVEMBER | 3749 | 962.4 | 9119 | 1164.5 | 5 | 0.7 | 4041 | 971.5 | 772.3 | 1657.9 |
| DECEMBER | 3352 | 809.3 | 6886 | 796.0 | 8 | 1.1 | 4052 | 1104.4 | 666.5 | 1589.0 |
| 1992 | | | | | | | | | | |
| JANUARI | 4350 | 977.0 | 9001 | 1089.3 | 6 | 2.5 | 3826 | 904.2 | 1449.8 | 1322.3 |
| FEBRUARI | 4142 | 912.1 | 10109 | 1089.4 | 6 | 1.7 | 3983 | 972.2 | 1213.4 | 1265.8 |
| MAART | 4175 | 945.8 | 10130 | 1138.4 | 10 | 2.3 | 4166 | 1050.1 | 1115.4 | 1104.3 |
| APRIL | 4185 | 1012.4 | 10915 | 1206.9 | 9 | 2.0 | 4162 | 1101.2 | 1165.7 | 1298.2 |
| MEI | 4074 | 939.9 | 8828 | 989.7 | 4 | 0.8 | 3844 | 980.0 | 1174.5 | 1177.8 |
| JUNI | 5029 | 1168.4 | 11094 | 1250.6 | 3 | 0.8 | 4420 | 1251.7 | 1282.7 | 1285.1 |
| JULI | 4278 | 1064.8 | 9102 | 1036.5 | 2 | 0.7 | 3034 | 772.1 | 976.4 | 892.9 |
| AUGUSTUS | 4141 | 919.5 | 7531 | 843.5 | 4 | 1.0 | 3323 | 868.3 | 1032.1 | 1093.2 |
| SEPTEMBER | 4755 | 1131.4 | 11531 | 1244.2 | 6 | 4.5 | 4493 | 1187.9 | 1303.0 | 1382.2 |
| OKTOBER | 4305 | 1024.5 | 10836 | 1235.1 | 5 | 0.8 | 4118 | 1059.1 | 1395.1 | 1268.3 |
| NOVEMBER | 4127 | 995.2 | 9275 | 993.3 | 3 | 0.7 | 3985 | 950.3 | 1337.2 | 1290.4 |
| DECEMBER | 3606 | 998.2 | 6984 | 764.9 | 3 | 0.9 | 3690 | 992.4 | 1080.8 | 1178.5 |

VERZENDINGEN VAN DE NON-FERRO-METAALGIETERIJEN

| | EEN- HEDEN | JAAR 1991 | EERSTE KWARTAAL 1992 | TWEEDE KWARTAAL 1992 | DERDE KWARTAAL 1992 | VIERDE KWARTAAL 1992 |
|--|---------------|----------------|----------------------------|----------------------------|---------------------------|----------------------------|
| VERZENDINGEN VAN DE NON-FERRO METAALGIETERIJEN | | | | | | |
| GIETSTUKKEN UIT ALUMINIUMLEGERINGEN | 1000 F | 3594992 | 947131 | 954573 | 789353 | 861488 |
| | TON | 11709 | 3262 | 3298 | 2690 | 2881 |
| GIETSTUKKEN UIT KOPER EN KOPERLEGERINGEN | 1000 F | 305776 | 78657 | 95386 | 88572 | 80782 |
| | TON | 521 | 136 | 166 | 111 | 168 |
| GIETSTUKKEN UIT ANDERE NON-FERROMETALEN OF LEGERINGEN (1) | 1000 F | 744174 | 164454 | 178624 | 143541 | 182686 |
| | TON | 960 | 170 | 119 | 97 | 117 |
| | 1000 F | 4644942 | 1190242 | 1228583 | 1021466 | 1124956 |
| | TON | 13190 | 3568 | 3583 | 2898 | 3166 |

(1) HERSTELLINGEN EN ANDER MAAKWERK INBEGREPEN

**VERZENDINGEN VAN DE METAALVERWERKENDE NIJVERHEID
VESTIGINGEN WELKE 5 WERKLIEDEN OF MEER TEWERKSTELLEN**

| | EEN- HEDEN | JAAR 1991 | EERSTE KWARTAAL 1992 | TWEEDE KWARTAAL 1992 | DERDE KWARTAAL 1992 | VIERDE KWARTAAL 1992 |
|---|---------------|---------------------|----------------------------|----------------------------|---------------------------|----------------------------|
| VORMSTAALGIETERIJEN EN IJZERGIERIJEN | | | | | | |
| STAALGIETERIJEN (GIETSTAAL) | 1000 F TON | 5595566 50296 | 1400344 13798 | 1257928 12656 | 987909 9969 | 1277855 11683 |
| GIETSTUKKEN VOOR LEIDINGEN | 1000 F TON | 258107 2475 | 61358 599 | 71705 688 | 53675 493 | 58297 504 |
| GIETSTUKKEN VOLGENS CATALOGUS | 1000 F TON | 373674 9879 | 88885 2453 | 103577 2686 | 76930 2060 | 90474 2375 |
| COQUILLEN EN WALSCYLINDERS | 1000 F TON | 808041 8065 | 246982 2416 | 238509 2412 | 127174 1268 | 153916 1629 |
| ANDERE GIETSTUKKEN VOLGENS MODEL | 1000 F TON | 5203317 100618 | 1354306 25669 | 1335358 25828 | 1108704 20206 | 1084334 22057 |
| VERBINDINGSSTUKKEN EN ANDERE STUKKEN UIT SMEEDBAAR GIETIJZER | 1000 F TON | 6813 40 | 2897 13 | 3465 42 | 1286 8 | - - |
| HERSTELLINGEN EN ANDER MAAKWERK | 1000 F | 459803 | 122653 | 129153 | 112782 | 84100 |
| | 1000 F TON | 12705321 171373 | 25635 - | 20086 - | 12949 - | 14920 - |
| DRAAD- EN METAALTREKKERIJ, KOUDWALSERIJ EN AFGELEIDE PRODUCTEN | | | | | | |
| GETROKKEN DRAAD EN PRIKKELDRAAD | 1000 F TON | 15832878 448488 | 4278298 122631 | 4358092 126166 | 2849908 94241 | 3909063 113537 |
| NAGELMAKERIJ | 1000 F TON | 644660 9763 | 176363 2805 | 139470 1994 | 61399 1103 | 85683 1385 |
| SCHROEVEN, RINGSCHROEVEN EN KLINKNAGELS | 1000 F TON | 550366 2944 | 116011 554 | 123649 610 | 92869 539 | 104194 467 |
| NIET ELEKTRISCHE DRAAD KAB., TOUWKAB. | 1000 F TON | 8785548 105315 | 2027476 25147 | 2235465 27393 | 1754045 21382 | 2398524 27894 |
| METAALGAAS | 1000 F TON | 2607648 60342 | 308690 9590 | 312849 10406 | 277823 9049 | 267260 8355 |
| RASTERWERK, DRAADVLECHTWERK, OMHEI- NINGEN UIT GEWONE METALEN | 1000 F TON | 4878426 179091 | 1735314 54813 | 1788169 57694 | 868254 34848 | 1217271 41434 |
| GETROKKEN EN GEDRAAID STAAL, KOUDGEWALST VLAKSTAAL, ENZ... | 1000 F TON | 1024051 43781 | 286421 12787 | 288811 13299 | 231207 9894 | 184792 8308 |
| KOUDGEWALST BANDSTAAL | 1000 F TON | 5405608 204298 | 1313359 52356 | 1287615 51631 | 966882 42383 | 1019971 46332 |
| HERSTELLINGEN EN ANDER MAAKWERK | 1000 F | 421938 | 95931 | 99689 | 51840 | 89409 |
| | 1000 F TON | 40151123 1054022 | 10337863 280683 | 10633809 289193 | 7154227 213439 | 9276167 247712 |

**VERZENDINGEN VAN DE METAALVERWERKENDE NIJVERHEID
VESTIGINGEN WELKE 5 WERKLIEDEN OF MEER TEWERKSTELLEN (VERVOLG)**

| | EEN- HEDEN | JAAR 1991 | EERSTE KWARTAAL 1992 | TWEDE KWARTAAL 1992 | DERDE KWARTAAL 1992 | VIERDE KWARTAAL 1992 |
|---|-----------------------|----------------------------|----------------------------|---------------------------|---------------------------|----------------------------|
| PROFIELEN, STAMP- EN SMEEDWERK, VEREN | | | | | | |
| BOUTENMAKERIJ | 1000 F TON | 1050945 22118 | 274871 5402 | 277201 5396 | 194898 3733 | 207265 4161 |
| VEREN EN VEERBLADEN VOOR AUTOVOERTUIGEN | 1000 F TON | 614722 6419 | 163336 1731 | 175081 1927 | 144501 1657 | 135756 1529 |
| ANDERE VEREN EN VEERBLADEN | 1000 F TON | 456767 1041 | 110381 261 | 113607 290 | 91036 213 | 106827 279 |
| DIEPDRIJFWERK | 1000 F TON | 249383 2942 | 58298 557 | 92450 1200 | 81239 1057 | 95730 784 |
| BUIZEN UIT BANDSTAAL | 1000 F TON | 4932945 203593 | 1101427 46740 | 1074459 44763 | 890240 37420 | 726779 25889 |
| KOUD GEVORMDE PROFIELEN | 1000 F TON | 7247138 155069 | 1761525 39618 | 1767747 41695 | 1491837 35461 | 1556449 37180 |
| GEPERFOREERDE PLATEN UIT STAAL, HARMONI- KAGAAS EN ANDERE HALF AFGEWERKTE PRO- | 1000 F TON | 3289768 132065 | 792174 35354 | 814303 35748 | 577929 25934 | 520083 26600 |
| GESMEDE STUKKEN, INBEGREPEN DE KETTINGEN | 1000 F TON | 2137318 20218 | 547958 5724 | 593005 5991 | 380904 3634 | 468638 4786 |
| GEPERSTE STUKKEN UIT STAAL | 1000 F TON | 1297298 11031 | 330509 2793 | 357286 3007 | 259781 1846 | 284576 1852 |
| GEPERSTE STUKKEN UIT NON-FERROMETALEN | 1000 F TON | 909900 3326 | 249993 878 | 206933 617 | 170385 613 | 182745 605 |
| HERSTELLINGEN EN ANDER MAAKWERK | 1000 F | 1785850 | 425019 | 512509 | 449860 | 476447 |
| | 1000 F TON | 23972034 557822 | 5815491 139058 | 5984581 140634 | 4732610 111568 | 4761295 103665 |
| PLAATBEWERKING EN DIVERSE METAALVERWER- KINGEN | | | | | | |
| ZWARE METALEN VERPAKKINGEN | 1000 F TON | 4356075 64213 | 1048814 15305 | 951717 15627 | 701601 12789 | 636475 10865 |
| LICHTE METALEN VERPAKKINGEN | 1000 F TON | 17557025 262762 | 4384457 66476 | 5190940 75627 | 5056952 76266 | 3269645 49003 |
| EMAILLEERWERK | 1000 F | 199757 | 36622 | 113103 | 43814 | 44857 |
| GALVANISATIE | 1000 F | 2666440 | 604618 | 588923 | 620327 | 642797 |
| ANDERE METAALBESCHERMINGS- EN METAAL- VERSIERINGSWERKEN | 1000 F | 3091838 | 730843 | 769708 | 617600 | 671766 |
| KEUKENGEREI, HUISHOUDELIJKE EN SANITAIRES ARTIKELEN: | | | | | | |
| -UIT PLAATSTAAL | 1000 F TON | 2014141 8130 | 493961 2009 | 400120 1667 | 416102 1690 | 489213 1863 |
| -UIT ALUMINIUM | 1000 F TON | 83881 178 | 11231 32 | 7187 11 | 7637 13 | 7610 30 |
| -UIT DRAAD | 1000 F TON | 288898 3508 | 64066 876 | 61377 917 | 31393 436 | 39049 564 |
| -ANDERE | 1000 F TON | 137484 383 | 50252 167 | 46986 187 | 49193 211 | 42835 148 |

**VERZENDINGEN VAN DE METAALVERWERKENDE NIJVERHEID
VESTIGINGEN WELKE 5 WERKLIEDEN OF MEER TEWERKSTELLEN (VERVOLG)**

| | EEN- HEDEN | JAAR 1991 | EERSTE KWARTAAL 1992 | TWEEDE KWARTAAL 1992 | DERDE KWARTAAL 1992 | VIERDE KWARTAAL 1992 |
|---|-----------------------|-----------------------------|----------------------------|----------------------------|----------------------------|----------------------------|
| STRAATNAAMBORDEN, RECLAMEBORDEN EN DER- GELIJKE | 1000 F TON | 1138316 370 | 271982 99 | 293076 97 | 256533 91 | 297240 101 |
| ANDERE ARTIKELLEN MET NIET INDUSTRIELE BESTEMMING (KOFFERS EN GELDKISTJES, SPEELGOED, ENZ...) | 1000 F TON | 1846850 6745 | 413173 1629 | 530293 2560 | 507460 1614 | 601797 1611 |
| KLEIN METALEN CONSTRUCTIEWERK, KLEIN METALEN VAKWERK | 1000 F TON | 6155302 44066 | 1698653 11639 | 1622579 11008 | 1305385 9099 | 1480742 12771 |
| KLEIN KETELWERK | 1000 F TON | 973544 8765 | 288261 2955 | 273276 2562 | 241959 1996 | 259424 2479 |
| ALLERHANDE STUKKEN (SERIEFABRICAGE) MET NIET HUISHOUDELIJKE BESTEMMING | 1000 F TON | 5417615 103685 | 1339094 29652 | 1574197 28761 | 1272998 20462 | 1319077 21365 |
| KLEIN HANDGEREEDSCHAP | 1000 F TON | 477432 3852 | 109949 1097 | 98021 320 | 102693 924 | 125916 1173 |
| MESSENMAKERIJ EN COUVERTS | 1000 F | 135796 | 25322 | 28461 | 19080 | 23861 |
| KLEINE ARTIKELLEN VOOR DE KLEDING, HET BUREEL, DE NIJVERHEID, ENZ. (NAALDEN) | 1000 F TON | 1572777 4750 | 442257 1228 | 464660 1215 | 348441 952 | 395240 1107 |
| HERSTELLINGEN EN ANDER MAAKWERK | 1000 F | 6129003 | 1587566 | 1672639 | 1389493 | 1471115 |
| | 1000 F TON | 54242174 511407 | 13601121 133164 | 14687263 140559 | 12988661 126543 | 11818659 103080 |
| BEKLEED PLAATSTAAL | | | | | | |
| BLIK | 1000 F TON | 8435896 331676 | 2245122 90829 | 2369116 93849 | 2358781 92625 | 1800018 73024 |
| VERZINKT GEGOLFD PLAATIJZER | 1000 F TON | 1294635 72525 | 8076 337 | 2312 115 | 939 50 | 32644 1472 |
| ANDER VERZINKT PLAATIJZER, ANDERS BE- KLEED PLAATIJZER, MAAKWERK | 1000 F TON | 18847340 831514 | 5600538 284846 | 5519671 266736 | 5194928 249502 | 4418215 219983 |
| | 1000 F TON | 28577871 1235715 | 7853736 376012 | 7891099 360700 | 7554648 342177 | 6250877 294479 |
| METAALTOEBEHOREN VOOR HET BOUWBEDRIJF | | | | | | |
| METALEN BEDDEN EN SPRINGBAKKEN | 1000 F TON | 2213576 6482 | 614601 1143 | 626734 1674 | 526936 1168 | 735166 1324 |
| METALEN STOELLEN | 1000 F TON | 2163215 10537 | 658734 2342 | 523047 2371 | 420831 1946 | 452131 2295 |
| KANTOORMEUBELLEN | 1000 F TON | 2397617 22038 | 591820 5282 | 579366 4573 | 450881 3765 | 621003 4787 |
| BRANDKASTEN | 1000 F TON | 670464 9658 | 185274 2622 | 233947 3117 | 186757 2462 | 205851 2682 |
| MEUBELLEN VOOR ZIEKENHUIZEN, MEUBELLEN VOOR MEDISCH EN/OF CHIRURGISCH GEBRUIK | 1000 F TON | 1137351 1856 | 288290 382 | 277257 430 | 260117 265 | 293126 665 |
| SCHOOLMEUBELLEN | 1000 F TON | 241471 442 | 21663 25 | 27967 28 | 53834 52 | 53391 43 |
| KEUKENMEUBELLEN | 1000 F TON | 140198 2875 | 38318 847 | 35478 721 | 36111 717 | 38701 679 |
| ANDERE METALEN MEUBELLEN, REKKEN, ENZ... | 1000 F TON | 4551975 56154 | 1214066 12493 | 1130064 12712 | 872858 11811 | 953722 11236 |

**VERZENDINGEN VAN DE METAALVERWERKENDE NIJVERHEID
VESTIGINGEN WELKE 5 WERKLIEDEN OF MEER TEWERKSTELLEN (VERVOLG)**

| | EEN- HEDEN | JAAR 1991 | EERSTE KWARTAAL 1992 | TWEEDE KWARTAAL 1992 | DERDE KWARTAAL 1992 | VIERDE KWARTAAL 1992 |
|---|---------------|-------------------|----------------------------|----------------------------|---------------------------|----------------------------|
| LAADBORDEN, LAADKISTEN, LAADPLATFORMS, KLEINE CONTAINERS, BAKKEN VOOR VERVOER EN OPSLAG (2) | 1000 F TON | 607432 6124 | 111175 716 | 107245 78 | 122338 46 | 102549 64 |
| MEUBELEN, KARKASSEN, TOEBEHOREN | 1000 F TON | 277923 3481 | 38647 380 | 41097 218 | 25137 261 | 31938 171 |
| METALEN SCHRIJNWERK, ANDER DAN ALUMI- NIUM | 1000 F TON | 4591608 60315 | 1345950 15324 | 1037744 14099 | 1029838 16636 | 1375171 15381 |
| METALEN SCHRIJNWERK UIT ALUMINIUM | 1000 F TON | 10272504 45561 | 2948973 14241 | 3138486 14717 | 2439437 11260 | 2970535 11920 |
| GEVELS, GEVELWANDEN, METALEN DEURLIJSTEN EN BESCHOTTEN (3) | 1000 F TON | 3868464 15335 | 825551 2639 | 853636 2712 | 723017 1639 | 958056 2714 |
| METALEN ROLLUIKEN, HEKKEN, BLINDEN | 1000 F TON | 1065449 3610 | 320660 954 | 316300 806 | 269117 1330 | 306808 962 |
| SMEEDWERK EN ALLERHANDE VOOR HET BOUWBEDRIJF (4) | 1000 F TON | 4369811 53337 | 1170517 15112 | 1125203 14157 | 1397221 13921 | 1446475 12853 |
| KETELS VOOR CENTRALE VERWARMING | 1000 F TON | 2379920 16367 | 698461 4179 | 613365 3706 | 583372 3432 | 652515 4099 |
| RADIATOREN VOOR CENTRALE VERWARMING | 1000 F TON | 9263855 136927 | 2856198 41465 | 2520315 35976 | 2199987 30154 | 2468866 32809 |
| BRANDERS VOOR CENTRALE VERWARMING | 1000 F TON | 29425 48 | 28057 125 | 19587 - | 14993 30 | 7471 14 |
| BOILERS EN EXPANSIEVATEN VOOR CENTRALE VERWARMING | 1000 F TON | 634035 4301 | 164219 1085 | 160045 996 | 123282 810 | 152390 906 |
| KACHELSMEDERIJ | | | | | | |
| -VOOR VASTE BRANDSTOFFEN (VERWARMING EN KEUKEN) | 1000 F TON | 825263 7346 | 108600 1202 | 237170 1990 | 172912 1135 | 213227 1383 |
| -VOOR VLOEIBARE BRANDSTOFFEN (VERWARMING EN KEUKEN) | 1000 F TON | 333411 1925 | 84440 495 | 75121 462 | 96256 560 | 112264 631 |
| -VOOR GASACHTIGE BRANDSTOFFEN (VERWARM.) | 1000 F TON | 1074269 7952 | 207371 1836 | 169590 1548 | 216848 1836 | 261529 2310 |
| -VOOR GASACHTIGE BRANDSTOFFEN (KEUKEN) | 1000 F | 613 | - | - | - | - |
| -AFZONDERLIJK VERKOCHTE ONDERDELEN, NIET ELEKT. BADGEISERS EN WATERVERW. INB.(1) | 1000 F TON | 1471447 4740 | 475479 1463 | 371409 930 | 350722 1109 | 392170 1302 |
| ARTIKELEN VAN DE SLOTENMAKERIJ | 1000 F TON | 907389 2322 | 257740 554 | 240238 495 | 182841 413 | 194916 397 |
| KLEIN IJZERWERK | 1000 F TON | 3541065 20508 | 836653 4624 | 731848 4098 | 758408 3972 | 750411 4412 |
| SANITAIRE ARTIKELEN VOOR HET BOUWWERK(1) | 1000 F TON | 363290 1041 | 77700 154 | 114974 321 | 83689 212 | 84428 192 |

(1) IN 1974 EN 1975, ZIJN DE NIET ELEKTRISCHE BADGEISERS EN WATERVERWARMERS IN DE RUBRIEK "SANITAIRE ARTIKELEN VOOR HET BOUWWERK" INBEGREPEN
(2) VOOR 1976, INBEGREPEN IN DE RUBRIEK "KLEIN METALEN CONSTRUCTIEWERK, KLEIN METALEN VAKWERK"
(3) VOOR 1976, INBEGREPEN IN DE RUBRIEKEN "METALEN SCHRIJNWERK, ANDER DAN UIT ALUMINIUM" EN "METALEN SCHRIJNWERK UIT ALUMINIUM"
(4) VOO 1976, INBEGREPEN IN DE RUBRIEK "METALEN SCHRIJNWERK, ANDERDAN UIT ALUMINIUM"

**VERZENDINGEN VAN DE METAALVERWERKENDE NIJVERHEID
VESTIGINGEN WELKE 5 WERKLIEDEN OF MEER TEWERKSTELLEN (VERVOLG)**

| | EEN- HEDEN | JAAR 1991 | EERSTE KWARTAAL 1992 | TWEEDE KWARTAAL 1992 | DERDE KWARTAAL 1992 | VIERDE KWARTAAL 1992 |
|--|-----------------------|----------------------------|----------------------------|----------------------------|----------------------------|----------------------------|
| HERSTELLINGEN EN ANDER MAAKWERK | 1000 F | 2949656 | 777349 | 1089037 | 694637 | 767309 |
| | 1000 F TON | 62342696 501282 | 16946506 131684 | 16396270 122935 | 14292377 110942 | 16602119 116231 |
| BRUGGEN, VAKWERK, PLAATWERK EN STOOM- KETELS | | | | | | |
| BRUGGEN EN BRUGONDERDELEN, VAKWERK, PIJLERS, LOODSEN, SLUISDEUREN, ENZ... | 1000 F TON | 18777896 206123 | 4419112 41774 | 4156272 40065 | 3569161 35235 | 4021226 39551 |
| NIET AAN DRUK ONDERWORPEN KETELWERK | 1000 F TON | 2517417 26077 | 569850 6096 | 687608 6637 | 660228 5871 | 753792 6502 |
| STUTTINGEN EN SCHOORBALKEN VOOR MIJNEN | 1000 F TON | 201052 2916 | 48448 673 | 35437 556 | 39227 640 | 50307 635 |
| GELASTE STAALPLAATPIJPLEIDINGEN, NIET AAN DRUK ONDERWORPEN | 1000 F TON | 132333 419 | 28873 63 | 43445 110 | 19518 126 | 16696 113 |
| GELASTE AAN DRUK ONDERWORPEN BERGINGS- | 1000 F TON | 362675 3423 | 76652 606 | 103712 957 | 120177 705 | 117749 795 |
| STOOMGENERATOREN | | | | | | |
| -KETELS EN WATERPIJPEN (UITGEZONDERD HET MONOBLOCTYPE) | 1000 F TON | 1085416 2070 | 378116 534 | 420943 377 | 282309 122 | 366688 965 |
| -MONOBLOC-KETELS MET WATERPIJPEN EN MET ROOKPIJPEN) | 1000 F TON | 277765 1581 | 46202 203 | 52099 228 | 31252 160 | 138430 418 |
| -ANDERE SOORTEN KETELS INBEGREPEN DE WARMTERECUPERATIEKETELS | 1000 F TON | 4505927 3701 | 1378543 679 | 1504347 245 | 1671615 123 | 1376716 914 |
| HULPTOESTELLEN VOOR STOOMGENERATOREN | 1000 F TON | 231782 1341 | 43553 203 | 42704 164 | 53650 377 | 55490 271 |
| PIJPLEIDINGEN: BEWERKTE BUIZEN, HOGE- DRUKBUIZEN | 1000 F TON | 3122892 7666 | 504203 1280 | 451740 1259 | 372168 1444 | 1296499 2305 |
| SPECIAL KETELWERK VOOR DE PETROLEUM- NIJVERHEID EN DE PETROCHEMIE : | | | | | | |
| -OPSLAGTANKS | 1000 F TON | 2566973 34399 | 768790 6363 | 777928 6552 | 672355 8070 | 860273 11222 |
| -DIVERSE | 1000 F TON | 3539474 8059 | 670949 1257 | 689996 3110 | 917813 3024 | 1130209 1470 |
| HERSTELLINGEN EN ANDER MAAKWERK | 1000 F | 13407512 | 3505193 | 3994907 | 3885834 | 3883945 |
| | 1000 F TON | 50729114 297775 | 12438484 59731 | 12961138 60260 | 12295307 55897 | 14068020 65161 |
| SCHEEPSBOUW | | | | | | |
| BOUW VAN ZEESCHEPEN | 1000 F | 1942935 | 4392914 | 5730774 | 104679 | 48328 |
| BOUW VAN BINNENSCHEPEN | 1000 F | 60420 | 73894 | 31438 | 59941 | 5833 |
| HERSTELLING VAN ZEESCHEPEN | 1000 F | 1193254 | 251029 | 265961 | 508924 | 675200 |
| HERSTELLING VAN BINNENSCHEPEN | 1000 F | 1298345 | 358637 | 405033 | 360181 | 278990 |
| ANDERE HERSTELLINGEN EN MAAKWERK | 1000 F | 1078805 | 318926 | 338774 | 241535 | 366164 |
| | 1000 F | 5573759 | 5395400 | 6771980 | 1275260 | 1374515 |

**VERZENDINGEN VAN DE METAALVERWERKENDE NIJVERHEID
VESTIGINGEN WELKE 5 WERKLIEDEN OF MEER TEWERKSTELLEN (VERVOLG)**

| | EEN- HEDEN | JAAR 1991 | EERSTE KWARTAAL 1992 | TWEEDE KWARTAAL 1992 | DERDE KWARTAAL 1992 | VIERDE KWARTAAL 1992 |
|---|-----------------------|-------------------------------|------------------------------|------------------------------|------------------------------|------------------------------|
| SPOOR- EN TRAMWEGMATERIEEL | | | | | | |
| TRACTIEMATERIEEL, GESLEEPT MATERIEEL | 1000 F TON | 5646340 5545 | 1062765 719 | 1847365 1687 | 1863020 1710 | 1645067 2048 |
| DELEN EN ONDERDELEN VAN HET ROLLEND MA- TERIEEL | 1000 F TON | 1125235 7781 | 272108 1805 | 240780 1114 | 141393 928 | 301028 2804 |
| VAST MATERIEEL EN ELEMENTEN VOOR SPOOR- BOUWEN | 1000 F TON | 624953 15618 | 51226 1055 | 20512 303 | 46154 546 | 35154 502 |
| HERSTELLINGEN EN ANDER MAAKWERK | 1000 F | 151667 | 43406 | 41636 | 32293 | 35891 |
| | 1000 F TON | 7548195 28944 | 1429505 3579 | 2150293 3104 | 2082860 3184 | 2017140 5354 |
| MOTORVOERTUIGEN, RIJWIELEN EN AANVERWANTEN | | | | | | |
| MOTORVOERTUIGEN VOOR HET GEMEENSCHAPPE- LIJK PERSONENVERVOER | 1000 F TON STUK | 7010532 10065 1984 | 2914465 4324 1037 | 2613036 3708 980 | 1401367 2090 624 | 1537900 2351 714 |
| PERSONENWAGENS : | | | | | | |
| - 1 TOT 1000 CC | 1000 F TON STUK | - - - | - - - | - - - | - - - | 2749408 9039 9318 |
| - VAN 1001 TOT 1500 CC | 1000 F TON STUK | 41739649 146337 185646 | 10705536 38049 43971 | 16524194 54615 60618 | 12708679 42308 46487 | 15161576 49221 54101 |
| - MEER DAN 1500 CC | 1000 F TON STUK | 310790428 908895 878613 | 94668002 270769 257854 | 93928274 264929 245397 | 59606573 163448 155208 | 85033798 233127 221129 |
| WEGTRACTOREN | 1000 F TON STUK | 657621 4439 236 | 97032 861 42 | 196740 1529 66 | 73183 500 25 | 104249 772 40 |
| MOTORVOERTUIGEN VOOR HET GOEDERENVERVOER : | | | | | | |
| -TOT 2 TON | 1000 F TON STUK | 17869 9 11 | 1572 2 1 | 2321 2 2 | 4320 - 3 | 1589 2 1 |
| -MEER DAN 2 TON | 1000 F TON STUK | 60861091 203252 88926 | 14727330 46011 20748 | 15057601 46598 21997 | 10027970 32288 12619 | 9823628 33861 15161 |
| MOTORVOERTUIGEN VOOR BIJZONDERE DOELEIN- | 1000 F TON | 1655951 4060 | 392072 954 | 304292 729 | 87330 187 | 277043 698 |
| CHASSIS MET MOTOR, ONDERDELEN EN TOEBE- HOREN VOOR AUTO'S | 1000 F TON | 47274562 305590 | 13726183 84391 | 13829568 86343 | 10353023 61690 | 11500786 77828 |
| CAROSSERIEEN VOOR AUTO'S | 1000 F TON | 10499341 31805 | 2549769 8360 | 2688031 8979 | 1573957 4481 | 2659232 6322 |
| KIPWAGENS EN VRACHTAUTO'S MET VASTE BAK | 1000 F TON | 862031 4501 | 155524 793 | 236928 1928 | 224331 1405 | 182848 1295 |
| WOONWAGENS EN CARAVANS | 1000 F TON | 50790 240 | 14220 74 | 14190 48 | 5879 20 | 5202 19 |

**VERZENDINGEN VAN DE METAALVERWERKENDE NIJVERHEID
VESTIGINGEN WELKE 5 WERKLIEDEN OF MEER TEWERKSTELLEN (VERVOLG)**

| | EEN- HEDEN | JAAR 1991 | EERSTE KWARTAAL 1992 | TWEDE KWARTAAL 1992 | DERDE KWARTAAL 1992 | VIERDE KWARTAAL 1992 |
|---|-----------------------|------------------------------|-----------------------------|-----------------------------|-----------------------------|-----------------------------|
| AANHANGWAGENS | 1000 F TON | 980251 4481 | 215310 1030 | 285679 1336 | 193948 792 | 238821 969 |
| OPLEGGERS EN CONTAINERS | 1000 F TON | 7882889 51654 | 1987787 12741 | 1660259 11975 | 1776478 10091 | 1942070 12162 |
| BROMFIETSEN EN MOTO'S (ZIJSPANNEN INBEGREPEN), RIJWIELEN, BAKFIETSEN EN DERGELIJKE ZONDER MOTOR | 1000 F TON STUK | 1784995 10411 134669 | 609248 3560 35326 | 496029 2542 46090 | 351836 1846 29526 | 331988 1997 17329 |
| FRAMES VOOR RIJWIELEN | 1000 F TON | 227928 476 | 56454 108 | 63978 193 | 41973 127 | 29758 56 |
| DELEN, ONDERDELEN EN TOEBEHOREN VOOR RIJWIELEN EN MOTORRIJWIELEN | 1000 F TON | 1534102 8968 | 424942 2133 | 409239 2397 | 303840 1449 | 280170 1592 |
| KINDERWAGENS ; HUN DELEN EN ONDERDELEN | 1000 F TON | 303287 581 | 94365 168 | 77264 136 | 145655 110 | 115706 126 |
| ANDERE RIJTUIGEN EN WAGENTJES (VOOR INVALIDEN, ZIEKEN, ENZ...) | 1000 F TON | 539057 876 | 101108 159 | 122531 194 | 138037 199 | 143785 178 |
| HERSTELLINGEN EN ANDER MAAKWERK | 1000 F | 6353549 | 1641673 | 1834100 | 1651645 | 2503499 |
| | 1000 F TON | 502766714 1696640 | 145970127 474487 | 150344254 488181 | 100670024 323031 | 134623056 431615 |
| DRIJFKRACHTMACHINES, PNEUMATISCHE, HYDRAULISCHE, KOEL- EN LUCHTTECHN. MAT. | | | | | | |
| DIESELMOTOREN EN EXPLOSIEMOTOREN (ANDERE DAN VOOR AUTOVOERTUIGEN EN RIJWIE- | 1000 F TON | 7933531 20481 | 2161986 4787 | 1861082 4556 | 1840212 3279 | 1686684 3323 |
| ANDERE MOTOREN, TURBINES EN KRACHTMACHINES | 1000 F TON | 972954 262 | 171618 67 | 215953 67 | 543035 244 | 278469 192 |
| LUCHTPOMPEN EN VACUUMPOMPEN, ALLERHANDE ZUIGERSCOMPRESSOREN, PNEUMATISCHE WERKTUIGEN | 1000 F TON | 25403860 63529 | 5165150 11951 | 5007242 11919 | 3863644 8947 | 4110140 10228 |
| VLOEISTOFFPOMPEN : | | | | | | |
| -HANDPOMPEN | 1000 F | 742 | 20 | 46 | 11 | - |
| -VOLUMETRISCHE ZUIGERSPOMPEN | 1000 F TON | 207234 1294 | 46463 321 | 43615 330 | 40437 284 | 45629 306 |
| -CENTRIFUGAALPOMPEN | 1000 F TON | 1376321 3534 | 261571 870 | 283766 923 | 294402 833 | 348674 1005 |
| -ANDERE | 1000 F TON | 316252 1349 | 78756 370 | 91874 446 | 96255 323 | 87291 333 |
| -DELEN EN ONDERDELEN | 1000 F TON | 1240928 2438 | 313630 706 | 218097 304 | 175624 181 | 241583 306 |
| OLEOHYDRAULISCHE EN PNEUMATISCHE TRANSMISSIEORGANEN | 1000 F TON | 606218 206 | 157719 42 | 174033 47 | 129734 34 | 136885 33 |
| NIJVERHEIDSKOELMATERIEEL | 1000 F TON | 4623569 14982 | 1230728 4787 | 1230619 4676 | 1097753 4043 | 898343 3464 |
| KOELMATERIEEL VOOR DE HANDEL EN MELKAFKOELERS | 1000 F TON | 4000466 31818 | 992134 7767 | 1115933 8164 | 902889 7596 | 978544 7957 |

**VERZENDINGEN VAN DE METAALVERWERKENDE NIJVERHEID
VESTIGINGEN WELKE 5 WERKLIEDEN OF MEER TEWERKSTELLEN (VERVOLG)**

| | EEN- HEDEN | JAAR 1991 | EERSTE KWARTAAL 1992 | TWEEDE KWARTAAL 1992 | DERDE KWARTAAL 1992 | VIERDE KWARTAAL 1992 |
|--|-----------------------|----------------------------|----------------------------|----------------------------|---------------------------|----------------------------|
| EENBLOK-AGGREGATEN EN INRICHTINGEN VOOR KLIMAATREGELING | 1000 F TON | 3107129 22600 | 819734 6781 | 914240 8024 | 834601 7962 | 869110 6874 |
| VENTILATOREN EN INDUSTRIELE VENTILATIE-INRICHTINGEN | 1000 F TON | 1479521 8478 | 409201 2598 | 421338 2687 | 276277 1639 | 306225 1605 |
| WARME LUCHTGENERATOREN | 1000 F TON | 1247928 8666 | 271473 1931 | 196413 1366 | 211045 1566 | 343264 1523 |
| AEROTHERMEN EN ANDER MATERIEEL VOOR VERWARMING MET WARME LUCHT | 1000 F TON | 730904 5242 | 209974 1578 | 212644 1420 | 177332 1307 | 200659 1490 |
| TOESTELLEN EN INSTALLATIES VOOR HET FILTEREN, ZUIVEREN, ONTSTOFFEN; DROOG-INSTALLATIES | 1000 F TON | 1412279 4464 | 534389 1223 | 504863 1493 | 410582 899 | 403055 566 |
| HERSTELLINGEN EN ANDER MAAKWERK | 1000 F | 4392058 | 1073376 | 1189028 | 985412 | 1274338 |
| | 1000 F TON | 59051894 189343 | 13897922 45779 | 13680786 46422 | 11879245 39137 | 12208893 39205 |
| WERKTUIGMACHINES EN AANVERWANTE NIJVERHEDEN | | | | | | |
| GEREEDSCHAPPEN VOOR METAALBEWERKING : | | | | | | |
| -VERSAPANENDE EN SLIJPENDE WERKTUIGEN (MET INBEGRIJF VAN HANDMACHINES) | 1000 F TON | 2541664 3500 | 530451 565 | 458180 489 | 541890 471 | 332961 531 |
| -NIET VERSAPANENDE EN BIJZONDERE WERKTUIGMACHINES | 1000 F TON | 8145625 35729 | 1752727 6972 | 1642788 6863 | 1410424 6871 | 1597803 7979 |
| GEREEDSCHAPSWERKTUIGEN VOOR HET BEWERKEN VAN HOUT, EBONIET, KURK EN BEEN | 1000 F TON | 1447426 3480 | 393988 895 | 380158 881 | 242862 706 | 392259 920 |
| GEREEDSCHAPPEN EN TOEBEHOREN VOOR GEREEDSCHAPSWERKTUIGEN, MET DIAMANT BEZET | 1000 F TON | 11307480 18534 | 2864877 5059 | 2937940 20586 | 2418340 4193 | 2863346 4857 |
| HERSTELLINGEN EN ANDER MAAKWERK | 1000 F | 2581756 | 639456 | 638900 | 534895 | 615921 |
| | 1000 F TON | 26023951 61243 | 6181499 13491 | 6057966 28819 | 5148411 12241 | 5802290 14287 |
| TEXTIELMATERIEEL | | | | | | |
| MACHINES EN TOESTELLEN VOOR BEREIDEN, KAARDEN, SPINNEN, TWIJNEN EN OPSPOELEN, ENZ... | 1000 F TON | 1156929 2761 | 222014 495 | 327619 814 | 299270 698 | 771662 2158 |
| MACHINES EN TOESTELLEN VOOR HET WEVEN, BREIEN, BORDUREN, MAAIEN, ENZ... | 1000 F TON | 9585585 14861 | 2190774 3843 | 2282736 4346 | 1813478 4339 | 2263695 3459 |
| MACHINES VOOR HET BLEKEN, VERVEN, APPRETEREN EN AFWERKEN | 1000 F TON | 88910 143 | 26078 35 | 34913 54 | 24696 49 | 32656 68 |
| DELEN, ONDERDELEN EN ANDERE TOEBEHOREN VOOR TEXTIELMACHINES | 1000 F TON | 5158211 5751 | 1257871 1394 | 1353850 1631 | 1223235 1148 | 1620128 1437 |
| KAARDBESLAG | 1000 F TON | 239155 1086 | 60089 211 | 60723 215 | 48421 172 | 77957 412 |
| MACHINES VOOR NIJVERHEIDSWASSERIJEN EN VOOR DROOGKUIS | 1000 F TON | 1024425 1816 | 316469 562 | 255670 486 | 191916 378 | 266232 391 |
| HERSTELLINGEN EN ANDER MAAKWERK | 1000 F | 1325969 | 351148 | 378362 | 290126 | 272593 |
| | 1000 F TON | 18579184 26418 | 4424443 6540 | 4693873 7546 | 3891142 6784 | 5304923 7925 |

**VERZENDINGEN VAN DE METAALVERWERKENDE NIJVERHEID
VESTIGINGEN WELKE 5 WERKLIEDEN OF MEER TEWERKSTELLEN (VERVOLG)**

| | EEN- HEDEN | JAAR 1991 | EERSTE KWARTAAL 1992 | TWEEDE KWARTAAL 1992 | DERDE KWARTAAL 1992 | VIERDE KWARTAAL 1992 |
|--|-----------------------|----------------------------|----------------------------|----------------------------|---------------------------|----------------------------|
| DIVERSE MECHANIEKCONSTRUCTIES | | | | | | |
| TANDWIELKASTEN EN DERGELIJKE VOOR HET REGELEN VAN DE SNELHEID | 1000 F TON | 5507674 18065 | 1494004 4707 | 1311186 3925 | 1011957 3113 | 1070694 3186 |
| ANDER RADERWERK EN TRANSMISSIE-ONDER- DELEN; HUN TOEBEHOREN | 1000 F TON | 2782703 6164 | 619335 1531 | 575125 1337 | 541560 1166 | 604729 1346 |
| NIJVERHEIDS- EN SPECIAAL KRAANWERK: | | | | | | |
| -UIT STAAL | 1000 F TON | 681962 2323 | 188981 742 | 178121 579 | 129265 407 | 106634 370 |
| -UIT GIETIJZER | 1000 F TON | 22196 130 | 564 2 | 596 2 | 436 2 | 237 1 |
| -UIT NON-FERROMETALEN | 1000 F TON | 236189 191 | 63949 44 | 64276 42 | 54579 28 | 51906 29 |
| KRAANWERK VOOR HET BOUWBEDRIJF | 1000 F TON | 566341 1621 | 157077 444 | 163626 596 | 439248 429 | 139211 421 |
| VERBINDINGSTUKKEN EN DERGELIJKE | 1000 F TON | 2201943 8659 | 600057 2489 | 583760 2274 | 475227 1771 | 499863 1731 |
| ALGEMENE MECHANIEK EN DECOLTEERWERK | 1000 F TON | 13233961 30554 | 3344151 6132 | 3363119 5986 | 2653654 4350 | 3129229 6239 |
| BRANDBESTRIJDINGSMATERIAAL | 1000 F TON | 2449289 21736 | 768454 7051 | 716108 6707 | 473544 3925 | 623968 5492 |
| HERSTELLINGEN EN ANDER MAAKWERK | 1000 F | 7111350 | 1610862 | 1722918 | 1482732 | 4218577 |
| | 1000 F TON | 34793608 89443 | 8847434 23142 | 8678835 21448 | 7262202 15191 | 10445048 18815 |
| HEF-, TRANSPORT-, WEEG- EN BOUWWERVEN- MATERIEEL | | | | | | |
| LIEREN, KAAPSTANDERS, TAKELS, DOMME KRACHTEN, EN VIJZELS | 1000 F TON | 792278 2978 | 259074 903 | 259122 931 | 208728 774 | 163947 721 |
| KRANEN ROLLENDE BRUGGEN PORTIEKLOOP- KRANEN EN DERGELIJKE | 1000 F TON | 1985309 11677 | 536695 3032 | 816941 3067 | 293727 1954 | 418461 2620 |
| BEWEEGBARE KRANEN | 1000 F TON | 478203 5042 | 127206 1313 | 123452 1293 | 119563 1195 | 105110 1166 |
| LIFTEN ROLTRAPPEN EN DERGELIJKE (BOUW- WERVENMATERIAAL NIET INBEGREPEN) | 1000 F TON | 4279126 24531 | 939775 1997 | 1225259 2917 | 915164 1918 | 1207283 2971 |
| TRANSPORTWAGENS | 1000 F TON | 4141804 18707 | 868627 4528 | 1155513 5256 | 873714 3871 | 1107502 4250 |
| BALANSEN, WEEGBRUGGEN EN ANDERE WEEG- TOESTELLEN EN -INSTRUMENTEN | 1000 F TON | 1047155 1217 | 262215 262 | 269075 239 | 179444 235 | 248867 350 |
| MATERIEEL VOOR DE BURGERLIJKE BOUWKUNDE | 1000 F TON | 29884140 154571 | 6929665 41219 | 9482933 51755 | 6865803 36769 | 8328362 46466 |
| HERSTELLINGEN EN ANDER MAAKWERK | 1000 F | 7396641 | 1726697 | 1768604 | 1459510 | 1924917 |
| | 1000 F TON | 50004656 218723 | 11649954 53254 | 15100899 65458 | 10915653 46716 | 13504449 58544 |
| BIJZONDERE UITRUSTINGEN EN VOLLEDIGE NIJVERHEIDSINSTALLATIES : | | | | | | |
| - VOOR MIJNBOW EN AANVERWANTE BEDRIJVEN | 1000 F TON | 1753359 1604 | 520912 387 | 344521 380 | 407388 420 | 495974 336 |

**VERZENDINGEN VAN DE METAALVERWERKENDE NIJVERHEID
VESTIGINGEN WELKE 5 WERKLIEDEN OF MEER TEWERKSTELLEN (VERVOLG)**

| | EEN- HEDEN | JAAR 1991 | EERSTE KWARTAAL 1992 | TWEEDE KWARTAAL 1992 | DERDE KWARTAAL 1992 | VIERDE KWARTAAL 1992 |
|--|-----------------------|----------------------------|----------------------------|----------------------------|---------------------------|----------------------------|
| - VOOR DE VOEDINGSNIJVERHEID | 1000 F TON | 3046466 8629 | 788418 1823 | 855710 2264 | 711416 1478 | 885011 1597 |
| - VOOR DE BROOD- EN BANKET-, VLEESWAREN- FABR. EN SLAGERIJ, DRANKHUIZEN EN GROTE KEUKENS | 1000 F TON | 2644427 5290 | 639872 1174 | 716207 1461 | 568688 1291 | 668364 1272 |
| - VOOR CHEMISCHE NIJVERHEID | 1000 F TON | 1703967 4669 | 430094 651 | 391697 1183 | 425961 684 | 394799 837 |
| - VOOR WATER- EN SLIBBEHANDELING EN VOOR VUILNISVERWERKING | 1000 F TON | 1603421 4647 | 452297 1487 | 457394 1112 | 299090 629 | 488525 669 |
| - VOOR HET CONDITIONEREN, VERPAKKEN EN DE AUTOMATISCHE DISTRIBUTIE | 1000 F TON | 3882975 1954 | 953931 779 | 1225391 466 | 1108891 1062 | 1888075 1560 |
| - VOOR DE FABRICATIE EN DE BEWERKING VAN GLAS EN GLASWERKEN | 1000 F TON | 575860 1259 | 117744 325 | 131369 277 | 93623 191 | 122169 330 |
| - VOOR DE PAPIER- EN KARTONINDUSTRIE, DRUKKERIJ EN GRAFISCHE KUNSTNIJVERHEDEN | 1000 F TON | 1367193 1031 | 355113 265 | 384090 1048 | 302459 230 | 395017 285 |
| - VOOR RUBBER- EN PLASTIEKNIJVERHEID | 1000 F TON | 1000778 990 | 197574 221 | 300541 286 | 196134 192 | 330341 278 |
| - VOOR DE STAALNIJVERHEID EN DE GIETERIJEN | 1000 F TON | 1427579 1435 | 421476 254 | 429809 296 | 352914 216 | 336096 277 |
| - VOOR DE NIJVERHEID DER NIET METAALHOU- DENDE MINERALEN (1) | 1000 F TON | 1365880 4750 | 264815 839 | 273070 998 | 275565 724 | 350150 1189 |
| - VOOR DE NIET NADER BEPAALDE INDUS- TRIEEN (2) | 1000 F TON | 2985621 15607 | 756532 4113 | 618295 3215 | 757798 4066 | 869791 5051 |
| HERSTELLINGEN EN ANDER MAAKWERK | 1000 F | 2962072 | 699320 | 784858 | 775902 | 722412 |
| | 1000 F TON | 26319598 51865 | 6598098 12318 | 6912952 12986 | 6275829 11183 | 7946724 13681 |
| TRACTOREN EN MACHINES VOOR DE LANDBOUW | | | | | | |
| TRACTOREN, MATERIEEL VOOR BODEMBEWER- KING, ZAAIEN, PLANTEN, BEMESTING EN BESCHERMING VAN CULTUREN | 1000 F TON | 7579629 36382 | 2439315 10020 | 2603111 10867 | 1537398 6029 | 1914510 7591 |
| OOGST- EN DORSMATERIEEL, MATERIEEL VOOR HET SELECTEREN EN CONDITION. NA HET OOGSTEN, EN DIVERSE | 1000 F TON | 13529226 71925 | 3528933 15446 | 4330671 19458 | 2924728 13671 | 2357579 12472 |
| HERSTELLINGEN EN ANDER MAAKWERK | 1000 F | 768447 | 144205 | 161740 | 221929 | 218299 |
| | 1000 F TON | 21877302 108307 | 6112453 25466 | 7095522 30325 | 4684055 19700 | 4490388 20063 |
| NIET ELEKTRISCHE MEETTOESTELLEN; LABORA- TORIUM- EN GELIJKAARDIGE TOESTELLEN | | | | | | |
| GAS- EN WATERMETERS EN ANDERE MEET- TOESTELLEN | 1000 F TON | 3215364 11149 | 867776 2903 | 886843 2947 | 726510 2270 | 712327 2281 |
| SCHRIJFMACHINES, KANTOORMACH. STATISTIEKMACH. BOEKHOUDMACH., ENZ... ANDERE TOESTELLEN EN DIVERSE | 1000 F TON | 647505 620 | 207736 186 | 157036 156 | 114154 279 | 177701 162 |
| HERSTELLINGEN EN ANDER MAAKWERK | 1000 F | 1149382 | 300465 | 355024 | 373846 | 239798 |
| | 1000 F TON | 5012251 11769 | 1375977 3089 | 1398903 3103 | 1214510 2549 | 1129826 2443 |

(1) STEENBAKKERIJEN, KERAMISCHE NIJVERHEID, STEEN- EN MARMERBEWERKING, FABRIKAGE VAN CEMENT, KALK EN PLEISTER.
(2) INDUSTRIELE BRANDSTOFovens EN HUN BRANDERS INBEGREPEN.

**VERZENDINGEN VAN DE METAALVERWERKENDE NIJVERHEID
VESTIGINGEN WELKE 5 WERKLIEDEN OF MEER TEWERKSTELLEN (VERVOLG)**

| | EEN- HEDEN | JAAR 1991 | EERSTE KWARTAAL 1992 | TWEEDE KWARTAAL 1992 | DERDE KWARTAAL 1992 | VIERDE KWARTAAL 1992 |
|--|-----------------------|----------------------------|----------------------------|----------------------------|---------------------------|----------------------------|
| WAPENS EN MUNITIE | | | | | | |
| JACHTWAPENS, WAPENS VOOR DE SCHIETBAAN, ALARMWAPENS EN DERGELIJKE, INBEGREPEN HET MAAKWERK EN DE HERSTELLINGEN | 1000 F TON | 17138708 5129 | 5762172 924 | 4217232 1422 | 3622853 515 | 4574492 58080 |
| | 1000 F TON | 17138708 5129 | 5762172 924 | 4217232 1422 | 3622853 515 | 4574492 58080 |
| VLIEGTUIGBOUW | | | | | | |
| VLIEGTUIGEN EN ANDERE VLIEGTOESTELLEN MET INBEGRIJF VAN MAAKWERK EN VAN HER- STELLINGEN | 1000 F | 27048153 | 5919154 | 6433907 | 5209724 | 6426462 |
| | 1000 F | 27048153 | 5919154 | 6433907 | 5209724 | 6426462 |
| ELEKTRISCHE UITRUSTINGSGOEDEREN | | | | | | |
| ROTERENDE ELEKTRISCHE MACHINES | 1000 F TON | 2993377 5808 | 721160 871 | 678618 929 | 831882 693 | 728177 558 |
| INDUSTRIELE TRANSFORMATOREN | 1000 F TON | 5398152 59056 | 1374212 13723 | 1397969 15141 | 1276442 13015 | 1666018 18415 |
| STATISCHE OMZETTERS, CONDENSATOREN VOOR DE NIJVERHEID - ELECTROMAGNETEN | 1000 F TON | 1802768 3187 | 440853 771 | 396448 708 | 465427 908 | 414283 681 |
| ELEKTRISCHE APPARATUUR VOOR DE NIJVER. | | | | | | |
| - HOOGSPANNINGSAPPARATUUR | 1000 F TON | 2809133 3689 | 763235 1246 | 696882 942 | 612778 936 | 697538 893 |
| - LAAGSPANNINGSAPP. (RELAIS INBEGREPEN) | 1000 F TON | 5398306 12012 | 1394464 2932 | 1299263 3133 | 1145193 2235 | 1307307 2981 |
| HET GEHEEL VAN GEPREFABICEERDE HOOG- EN LAAGSPANNINGEN | 1000 F TON | 2084858 3477 | 467035 690 | 544340 749 | 431469 916 | 486587 892 |
| BESTURINGSTOESTELLEN, POTENTIOMETERS EN REOSTATEN | 1000 F TON | 1709870 1204 | 448107 287 | 419443 310 | 332684 265 | 410718 277 |
| OVENS VOOR DE NIJVERHEID EN DE LABORA- | 1000 F TON | 1339302 13433 | 361201 3974 | 430025 4992 | 416784 4356 | 474037 5207 |
| ELEKTRISCHE LASMACHINES EN SNIJTOESTEL- LEN | 1000 F TON | 12705321 171373 | 25635 - | 20086 - | 12949 - | 14920 - |
| ELEKTRODEN EN ANDERE TOEVOEGMETALEN | 1000 F TON | 1279830 7916 | 354897 2295 | 310766 1816 | 267677 1858 | 262066 1905 |
| ISOLATOREN EN ISOLEERSTOFFEN | 1000 F TON | 1302621 3107 | 274351 737 | 295785 822 | 391531 1020 | 285168 646 |
| ELEKTRISCHE DRADEN EN KABELSBUIZEN VOOR BINNENLEIDING | 1000 F TON | 20848467 158784 | 5761678 49667 | 5895543 48974 | 5388491 42493 | 5126674 41888 |
| MATERIEEL VOOR INDUSTRIELE EN OPENBARE VERLICHTING | 1000 F TON | 5503138 19243 | 1378956 3923 | 1459187 4290 | 1206827 3249 | 1478358 3739 |
| ANDER ELEKTRISCH UITRUSTINGSMATERIEEL | 1000 F TON | 2990011 8676 | 764084 2166 | 834422 2446 | 756906 2428 | 770049 2399 |
| HERSTELLINGEN EN ANDER MAAKWERK | 1000 F | 11461298 | 2802103 | 3111070 | 3117420 | 3312173 |
| | 1000 F TON | 67005572 299592 | 17331971 83282 | 17789847 85252 | 16654460 74372 | 17434073 80481 |

**VERZENDINGEN VAN DE METAALVERWERKENDE NIJVERHEID
VESTIGINGEN WELKE 5 WERKLIEDEN OF MEER TEWERKSTELLEN (VERVOLG)**

| | EEN- HEDEN | JAAR 1991 | EERSTE KWARTAAL 1992 | TWEEDE KWARTAAL 1992 | DERDE KWARTAAL 1992 | VIERDE KWARTAAL 1992 |
|--|-----------------------|-----------------------------|----------------------------|----------------------------|---------------------------|----------------------------|
| TELECOMMUNICATIES, PROFESSIONELE ELEKTRONIKA, AUTOMATIE | | | | | | |
| TELECOMMUNICATIEOESTELLEN EN -INSTALLATIES VOOR TELEFONIE EN TELEGRAFIE | 1000 F TON | 41275062 7121 | 8926179 1852 | 9268837 2157 | 8135659 2165 | 10707490 2345 |
| ZEND- EN TRANSMISSIEOESTELLEN EN -INSTALLATIES VOOR TELECOMMUNICATIES | 1000 F TON | 4741805 536 | 1367974 203 | 1324459 217 | 986336 474 | 1353310 560 |
| ELEKTRISCHE TOESTELLEN VOOR AUDITIEVE EN VISUELE SIGNALISATIE | 1000 F TON | 2830057 986 | 688952 227 | 778161 331 | 719143 3180 | 867888 316 |
| INFORMATIEVERWERKING EN NIJVERHEIDS- | 1000 F TON | 12938884 8655 | 3071029 1580 | 3118727 1847 | 3124397 1512 | 3616328 1344 |
| ELEKTRONISCHE HEELKUNDIGE TOESTELLEN EN ANDERE MEDISCHE STRALINGSAPPARATUUR | 1000 F TON | 2867133 1390 | 774974 417 | 772937 580 | 572823 395 | 701978 353 |
| ACTIEVE EN PASSIEVE BESTANDDELEN | 1000 F TON | 13099243 3832 | 3028442 860 | 2902994 733 | 2697499 633 | 2782978 456 |
| PROFESSIONELE ELEKTRONICA | 1000 F TON | 5924104 1284 | 1674260 428 | 1700522 886 | 1651321 342 | 1558486 238 |
| HERSTELLINGEN EN ANDER MAAKWERK | 1000 F | 8681955 | 2196335 | 2112873 | 2328737 | 2335779 |
| | 1000 F TON | 92358243 23804 | 21728145 5567 | 21979510 6751 | 20215915 8701 | 23924237 5612 |
| ELEKTRONISCHE VERBRUIKSGOEDEREN - ELEKTRONICA VOOR HET GROTE PUBLIEK | | | | | | |
| KLEIN INSTALLATIEMATERIEEL | 1000 F TON | 5776171 20576 | 1598185 5868 | 1685671 6038 | 1226549 4515 | 1518033 5500 |
| HUISHOUDELIJKE TOESTELLEN MET INGEBOUWDE MOTOR | 1000 F TON | 513810 1676 | 133843 423 | 145227 442 | 127878 382 | 126914 387 |
| HUISHOUDELIJKE WASMACHINES | 1000 F TON STUK | 262381 1063 98941 | 109607 548 55587 | 49148 189 16332 | 118478 438 44377 | 56226 243 22159 |
| ELEKTROTERMISCHE TOESTELLEN VOOR HUIS- | 1000 F TON | 3418015 14069 | 737932 3017 | 816743 3224 | 692494 2824 | 908993 3507 |
| TELEVISIE -ONTVANGSTTOESTELLEN, (DRAAGBARE, HUISHOUDELIJKE "WIT EN ZWART" EN | 1000 F TON STUK | 18432864 37287 886204 | 4643610 8890 228181 | 3160524 4727 121791 | 2795381 4315 111091 | 4113002 6191 158766 |
| ALLERHANDE RADIO-ONTVANGSTTOESTELLEN, ELEKTROFONEN , OPNAMEMATERIEEL, PICK-UPS EN PLATENDRAAIERS (1) | 1000 F TON STUK | 11867535 12797 556181 | 2696167 1278 108083 | 2583262 1070 116096 | 2928917 965 79135 | 3684297 1233 112988 |
| LUCHTERS EN ONDERDELEN | 1000 F TON | 4953260 17541 | 1516114 5305 | 1351613 4666 | 1201402 4016 | 1217781 4279 |
| ANDERE ARTIKELN VOOR BINNENVERLICHTING | 1000 F TON | 8324363 4654 | 2127711 515 | 2185737 401 | 2005684 283 | 2132961 359 |
| BATTERIJEN EN ACCUMULATOREN | 1000 F TON | 14049186 87456 | 3289454 20314 | 3078470 20235 | 2831285 17725 | 3731450 22762 |
| ANDERE N.A.B. MATERIEEL | 1000 F TON | 457214 124 | 656124 1149 | 591072 1184 | 563229 882 | 646623 1061 |
| HERSTELLINGEN EN ANDER MAAKWERK | 1000 F | 613295 | 177216 | 135641 | 173813 | 202359 |
| | 1000 F TON | 68668094 197243 | 17685963 47307 | 15783108 42176 | 14665110 36345 | 18338639 45522 |
| ALGEMEEN TOTAAL : | 1000 F TON | 1302490215 7337859 | 350580843 1963505 | 360783722 2001586 | 277153543 1594219 | 335071268 1770203 |

(1) DE ELEKTROFONEN, OPNAMEMATERIEEL, PICK-UPS EN PLATENDRAAIERS ZIJN NIET IN DE STUKS INBEGREPEN

NETTO-PRODUKTIE VAN ELEKTRICITEIT (IN MILJOEN KWH) (1)

| | PER KATEGORIE VAN DE PRODUCENTEN | | | NAAR DE AARD VAN DE BRANDSTOFFEN | | | | | TOTAAL | | | |
|-------------|----------------------------------|---------------------|--------------------------------|----------------------------------|------------------------|-------|------------------------|----------------|-----------|--------|---------|--|
| | MET HET OOG OP OPENBARE BEDELING | | INDUSTRIELE ZELF-VOORTBRENGERS | THERMISCHE CENTRALES | | | HYDRAULISCHE CENTRALES | KERN-CENTRALES | PRODUKTIE | INVOER | UITVOER | TOTAAL DOOR DE NETTEN OVERGENOMEN ENERGIE EN VERLIEZEN |
| | | | | VASTE BRANDSTOFFEN | VLOEIBARE BRANDSTOFFEN | GAS | | | | | | |
| | OPENB. ONDER-NEMING. | PRIV. ONDER-NEMING. | | | | | | | | | | |
| 1987 | 138 | 4633 | 229 | 997 | 171 | 355.3 | 121 | 3313.4 | 5000 | 471.7 | 648.2 | 4823 |
| 1988 | 134 | 4809 | 216 | 1048 | 127 | 434.4 | 96 | 3407.3 | 5159 | 475.6 | 652.7 | 4982 |
| 1989 | 137 | 4971 | 217 | 1182 | 124 | 640.6 | 80 | 3253.8 | 5326 | 421.4 | 633.9 | 5113 |
| 1990 | 138 | 5253 | 206 | 1348 | 94 | 650.6 | 74 | 3378.8 | 5597 | 398.7 | 708.2 | 5287 |
| 1991 | 137 | 5335 | 205 | 1301 | 123 | 722.9 | 81 | 3386.4 | 5677 | 416.5 | 570.4 | 5523 |
| 1992 | - | 5330 | 220 | 1261 | 108 | 733.2 | 95 | 3431.3 | 5698 | 487.4 | 476.7 | 5709 |
| 1991 | | | | | | | | | | | | |
| JULI | 119 | 4720 | 125 | 762 | 76 | 658.5 | 93 | 3314.2 | 4963 | 315.9 | 562.4 | 4717 |
| AUGUSTUS | 121 | 4776 | 136 | 734 | 74 | 500.2 | 97 | 3580.2 | 5034 | 423.9 | 602.8 | 4855 |
| SEPTEMBER | 136 | 4790 | 182 | 1264 | 99 | 756.6 | 65 | 2872.5 | 5108 | 459.6 | 423.3 | 5144 |
| OKTOBER | 150 | 5332 | 244 | 1525 | 178 | 872.0 | 67 | 3022.8 | 5725 | 538.6 | 437.2 | 5827 |
| NOVEMBER | 137 | 5676 | 271 | 1776 | 157 | 847.3 | 84 | 3141.7 | 6084 | 425.2 | 509.6 | 6000 |
| DECEMBER | 152 | 6083 | 252 | 1642 | 163 | 734.3 | 91 | 3760.3 | 6487 | 364.0 | 602.4 | 6248 |
| 1992 | | | | | | | | | | | | |
| JANUARI | 174 | 6352 | 227 | 1552 | 97 | 843.8 | 92 | 4091.4 | 6753 | 414.5 | 662.8 | 6505 |
| FEBRUARI | 157 | 5816 | 218 | 1393 | 88 | 723.4 | 87 | 2932.6 | 6190 | 373.5 | 605.9 | 5958 |
| MAART | 161 | 5775 | 221 | 1330 | 107 | 770.4 | 97 | 3786.2 | 6157 | 516.8 | 607.0 | 6067 |
| APRIL | 135 | 5203 | 226 | 1321 | 125 | 777.1 | 94 | 3180.4 | 5563 | 573.8 | 529.2 | 5608 |
| MEI | 132 | 4949 | 200 | 823 | 95 | 609.6 | 97 | 3588.3 | 5281 | 544.0 | 508.3 | 5316 |
| JUNI | 134 | 4901 | 207 | 845 | 78 | 740.5 | 91 | 3416.4 | 5242 | 512.6 | 539.2 | 5215 |
| JULI | 102 | 4553 | 158 | 1136 | 119 | 442.6 | 89 | 2954.4 | 4813 | 382.3 | 346.3 | 4849 |
| AUGUSTUS | 121 | 4770 | 165 | 1062 | 64 | 596.6 | 82 | 3192.8 | 5056 | 449.0 | 388.6 | 5116 |
| SEPTEMBER | 149 | 5017 | 230 | 1451 | 103 | 789.7 | 83 | 2898.0 | 5395 | 417.2 | 358.3 | 5454 |
| OKTOBER | 157 | 5598 | 286 | 1491 | 140 | 886.2 | 88 | 3367.9 | 6042 | 541.8 | 432.3 | 6151 |
| NOVEMBER | 183 | 5301 | 255 | 1421 | 136 | 822.8 | 117 | 3171.8 | 5738 | 575.5 | 303.1 | 6011 |
| DECEMBER | 179 | 5725 | 247 | 1305 | 148 | 795.9 | 128 | 3695.7 | 6150 | 547.7 | 439.8 | 6258 |
| 1993 | | | | | | | | | | | | |
| JANUARI | 187 | 6022 | 226 | 1254 | 139 | 804.6 | 111 | 4053.5 | 6435 | 530.8 | 579.8 | 6386 |
| FEBRUARI | 148 | 5539 | 226 | 1345 | 86 | 790.7 | 97 | 3525.0 | 5913 | 479.7 | 443.7 | 5949 |

(1) BRON : ADMINISTRATIE VOOR ENERGIE, BEDRIJFSFEDERATIE DER VOORTBRENGERS EN VERDELERS VAN ELEKTRICITEIT IN BELGIË.

WATERDISTRIBUTIE

| | OPGEVANGEN WATERVOLUME | WATERVOLUME DOOR DERDEN AFGESTAAN | TOTAAL | WATERVOLUME AAN ANDERE MAATSCHAP-PIJEN AFGESTAAN EN VERLIES | VOLUME BESCHIK-BAAR VOOR DE DISTRIBUTIE |
|-------------|------------------------|-----------------------------------|------------|---|---|
| | (1.000 M3) | (1.000 M3) | (1.000 M3) | (1.000 M3) | (1.000 M3) |
| 1987 | 56365 | 12657 | 69021 | 17645 | 51376 |
| 1988 | 57166 | 13552 | 70718 | 19249 | 51467 |
| 1989 | 59516 | 14461 | 73976 | 20148 | 53828 |
| 1990 | 57087 | 15546 | 72633 | 20533 | 52101 |
| 1991 | 59014 | 15892 | 74906 | 21236 | 53670 |
| 1991 | | | | | |
| JULI | 56357 | 15763 | 72120 | 20293 | 51826 |
| AUGUSTUS | 63907 | 18193 | 82099 | 22323 | 59776 |
| SEPTEMBER | 65266 | 14351 | 79618 | 22387 | 57231 |
| OKTOBER | 58499 | 14022 | 72521 | 20138 | 52383 |
| NOVEMBER | 57138 | 13373 | 70511 | 19317 | 51194 |
| DECEMBER | 61020 | 12996 | 74015 | 20391 | 53624 |
| 1992 | | | | | |
| JANUARI | 58614 | 16363 | 74977 | 20441 | 54536 |
| FEBRUARI | 56989 | 17640 | 74630 | 19875 | 54754 |
| MAART | 60744 | 16453 | 77197 | 21482 | 55715 |
| APRIL | 57994 | 15812 | 73805 | 20325 | 53480 |
| MEI | 62380 | 16032 | 78412 | 21504 | 56908 |
| JUNI | 61883 | 15616 | 77499 | 21582 | 55917 |
| JULI | 58462 | 15865 | 74326 | 20546 | 53780 |
| AUGUSTUS | 60388 | 16400 | 76788 | 21081 | 55707 |
| SEPTEMBER | 59986 | 16505 | 76491 | 21074 | 55417 |
| OKTOBER | 58279 | 16105 | 74384 | 20353 | 54031 |
| NOVEMBER | 56754 | 15066 | 71819 | 19723 | 52096 |
| DECEMBER | 59632 | 15553 | 75185 | 20709 | 54475 |
| 1993 | | | | | |
| JANUARI | 60677 | 16571 | 77248 | 21776 | 55473 |

III. TEWERKSTELLING

A. PERSONEEL GETELD IN DE INRICHTINGEN WELKE AAN EEN MAANDELIJKSE STATISTIEK VAN DE INDUSTRIELE BEDRIJVIGHEID ONDERWORPEN ZIJN (1)

| | EEN- HEDEN | JAAR 1991 | JUNI 1992 | JULI 1992 | AUGUSTUS 1992 | SEPT. 1992 | OKTOBER 1992 | NOVEMBER 1992 | DECEMBER 1992 |
|---|---------------|--------------|--------------|--------------|------------------|---------------|-----------------|------------------|------------------|
| BODEMINDUSTRIE | | | | | | | | | |
| STEENKOOLEMIJNEN : AANWEZIG (2) | BED. | 251 | 235 | - | - | - | - | - | - |
| | ARB. | 2336 | 2027 | - | - | - | - | - | - |
| | 100 U. | 329 | - | - | - | - | - | - | - |
| STEENKOOLEMIJNEN : INGESCHEVEN (3) | | | | | | | | | |
| -A) BELGEN | BED. | - | - | - | - | - | - | - | - |
| | ARB. | - | - | - | - | - | - | - | - |
| | 100 U. | - | - | - | - | - | - | - | - |
| -B) VREEMDELINGEN | BED. | - | - | - | - | - | - | - | - |
| | ARB. | - | - | - | - | - | - | - | - |
| | 100 U. | - | - | - | - | - | - | - | - |
| GROEVEN | BED. | 473 | 449 | 451 | 447 | 455 | 455 | 454 | 451 |
| | ARB. | 2079 | 2030 | 2015 | 2025 | 2040 | 2028 | 2021 | 1992 |
| | 100 U. | 2457 | 2850 | 1213 | 2562 | 3013 | 2857 | 2607 | 2003 |
| KALK, KALKSTEEN EN KALKDERIVATEN | BED. | 687 | 638 | 636 | 632 | 633 | 631 | 631 | 623 |
| | ARB. | 2235 | 2285 | 2241 | 2231 | 2246 | 2231 | 2227 | 2218 |
| | 100 U. | 2808 | 3003 | 2109 | 2804 | 3029 | 3071 | 2693 | 2443 |
| VOEDINGSNIJVERHEID | | | | | | | | | |
| JAM | BED. | 181 | 159 | 168 | 153 | 150 | 161 | 152 | 157 |
| | ARB. | 534 | 586 | 647 | 458 | 486 | 568 | 538 | 561 |
| | 100 U. | 676 | 743 | 822 | 522 | 647 | 719 | 601 | 518 |
| MARGARINE | BED. | 444 | 450 | 462 | 453 | 447 | 448 | 450 | 450 |
| | ARB. | 367 | 367 | 389 | 373 | 374 | 372 | 375 | 375 |
| | 100 U. | 480 | 465 | 372 | 440 | 475 | 586 | 463 | 446 |
| PLANTAARDIGE EN DIERLIJKE OLIEN | BED. | 501 | 503 | 506 | 509 | 510 | 516 | 512 | 513 |
| | ARB. | 685 | 648 | 670 | 664 | 642 | 660 | 662 | 656 |
| | 100 U. | 886 | 858 | 762 | 882 | 909 | 927 | 827 | 814 |
| SAMENGESTELDE VOEDERS VOOR DIEREN | BED. | 1205 | 1161 | 1164 | 1145 | 1143 | 1157 | 1161 | 1157 |
| | ARB. | 2081 | 1973 | 1964 | 1960 | 1947 | 1951 | 1944 | 1939 |
| | 100 U. | 2877 | 2788 | 2634 | 2530 | 2764 | 2743 | 2527 | 2759 |
| ANDERE VOEDINGSINDUSTRIEEN (4) | BED. | 6136 | 5969 | 6022 | 6054 | 6044 | 6002 | 5955 | 5934 |
| | ARB. | 21899 | 20837 | 21473 | 21887 | 22370 | 21985 | 21855 | 21155 |
| | 100 U. | 26829 | 26600 | 21162 | 25085 | 30353 | 30064 | 26257 | 23920 |
| TABAKSNIJVERHEID | BED. | 1473 | 1499 | 1497 | 1505 | 1490 | 1495 | 1489 | 1488 |
| | ARB. | 3014 | 2876 | 2925 | 2895 | 2862 | 2770 | 2740 | 2696 |
| | 100 U. | 3553 | 3512 | 2395 | 3142 | 3512 | 3484 | 3116 | 2643 |

(1) DE EENHEDEN HEBBEN BETREKKING RESPECTIEVELIJK OP HET AANTAL BEDIENDEN EN WERKLIEDEN DAT VOORKOMT OP DE BETAAL STATEN WAARIN DE 15DE DER MAAND BEGREPEN IS EN OP HET AANTAL UREN WERKLIEDEN (X100)

(2) HET BETREFT HET GEMIDDELD AANTAL AANWEZIGE WERKLIEDEN PER GEWERKTE POSTEN

(3) WERKLIEDEN INGESCHEVEN OP HET EINDE VAN HET JAAR OF VAN DE MAAND

(4) MET UITSLUITING VAN, IN HET BIJZONDER, VAN HET SLACHTEN VAN VEE, VAN DE ZUIVELFABRIEKEN, BOTERFABRIEKEN EN KAASFABRIEKEN, VAN DE MAALDERIJEN, VAN DE BAKKERIJEN EN BANKETBAKKERIJEN EN VAN DE SUIKERFABRIEKEN. HET PERSONEEL VAN DEZE AKTIVITEITEN IS OPGENOMEN IN TABEL B HIERNA.

III. TEWERKSTELLING

A. PERSONEEL GETELD IN DE INRICHTINGEN WELKE AAN EEN MAANDELIJKSE STATISTIEK VAN DE INDUSTRIELE BEDRIJVIGHEID ONDERWORPEN ZIJN (1) (VERVOLG)

| | EEN- HEDEN | JAAR 1991 | JUNI 1992 | JULI 1992 | AUGUSTUS 1992 | SEPT. 1992 | OKTOBER 1992 | NOVEMBER 1992 | DECEMBER 1992 |
|--|------------------------|------------------------|------------------------|------------------------|------------------------|------------------------|------------------------|------------------------|---------------------|
| TEXTIELNIJVERHEID | | | | | | | | | |
| 1. SPINNERIJEN : | | | | | | | | | |
| - KATOEN: FIJNSPINNERIJ (3) | BED. ARB. 100 U. | 148 1624 584 | 126 1556 584 | 124 1507 326 | 124 1507 326 | 123 1507 573 | 123 1480 579 | 121 1488 548 | 119 1483 522 |
| - KAARDSPINNERIJ (3) | BED. ARB. 100 U. | - - - | - - - | - - - | - - - | - - - | - - - | - - - | - - - |
| - COCONS (3) | BED. ARB. 100 U. | 6 106 - | 5 100 6 | 5 97 3 | 5 96 4 | 4 94 7 | 4 83 8 | 4 84 8 | 4 84 8 |
| - KAARDWOL | BED. ARB. 100 U. | 161 1852 2070 | 150 1742 1949 | 149 1712 466 | 149 1702 1792 | 145 1700 2019 | 147 1679 1891 | 146 1661 1685 | 146 1649 1464 |
| - KAMWOL | BED. ARB. 100 U. | 331 3387 3504 | 331 3272 3512 | 328 3218 1570 | 328 3228 2410 | 323 3235 3490 | 320 3221 3469 | 317 3196 2985 | 313 3107 2708 |
| - VLAS EN HENNEP (2) | BED. ARB. 100 U. | 42 724 40 | 38 656 40 | 29 581 18 | 31 568 24 | 33 574 44 | 32 560 40 | 32 559 32 | 32 547 29 |
| - JUTE | BED. ARB. 100 U. | 19 203 224 | 20 183 221 | 20 178 130 | 20 176 127 | 21 170 211 | 21 164 211 | 21 165 175 | 21 160 164 |
| - HARDE VEZELS (SPINNERIJ EN TOUWSLAGE-) | BED. ARB. 100 U. | 32 259 304 | 31 252 329 | 31 251 139 | 31 249 226 | 31 250 301 | 31 249 319 | 31 248 278 | - - - |
| 2. WEVERIJ | BED. ARB. 100 U. | 3785 20533 24358 | 3838 19964 26318 | 3826 19960 14785 | 3824 19926 17942 | 3826 19843 26281 | 3753 19805 26622 | 3730 19735 25091 | - - - |
| 3. BREIGOEDNIJVERHEID | BED. ARB. 100 U. | 587 5458 5956 | 555 5164 6644 | 550 5138 2436 | 556 5145 5548 | 555 5056 6310 | 556 5051 6054 | 557 5006 5355 | 553 4985 4514 |
| 4. ANDERE NIJVERHEIDSTAKKEN : | | | | | | | | | |
| - WASSEN EN VERKOLEN VAN WOL | BED. ARB. 100 U. | 36 262 242 | 33 238 292 | 35 237 74 | 35 236 231 | 34 234 248 | 35 230 260 | 35 229 210 | 34 208 174 |
| - KAMMEN VAN DE WOL | BED. ARB. 100 U. | 41 454 454 | 37 450 537 | 34 451 230 | 34 453 499 | 33 454 538 | 33 452 545 | 34 450 498 | 33 450 420 |
| - NAAIGARENFABRIEK | BED. ARB. 100 U. | 16 120 124 | 16 111 116 | 16 112 55 | 16 109 103 | 16 110 141 | 16 109 140 | 16 109 130 | - - - |
| - WATTEN | BED. ARB. 100 U. | 51 238 334 | 55 242 370 | 55 245 247 | 55 246 239 | 54 245 356 | 55 246 366 | 55 246 338 | 55 240 282 |
| - VILT | BED. ARB. 100 U. | 84 292 364 | 91 302 398 | 91 299 261 | 89 300 207 | 89 298 382 | 88 297 395 | 87 298 351 | 89 296 300 |
| - BANDWEVERIJ | BED. ARB. 100 U. | 201 948 1079 | 200 977 1258 | 208 975 667 | 205 974 841 | 208 1003 1341 | 209 1006 1313 | 207 1018 1158 | 205 1014 853 |

(1) DE EENHEDEN HEBBEN BETREKKING RESPECTIEVELIJK OP HET AANTAL BEDIENDEN EN WERKLIEDEN DAT VOORKOMT OP DE BETAAL STATEN WAARIN DE 15DE DER MAAND BEGREPEN IS EN OP HET AANTAL UREN WERKLIEDEN (X100)
(3) VOOR DEZE BEDRIJFSTAKKEN BETREFT HET SPINDEL-UREN (IN HONDERDDUIZEND). VOOR DE FIJN- EN KAARDSPINNERIJEN, HEB BEN DE CIJFERS VAN AUGUSTUS EVENEENS BETREKKING OP JULI

III. TEWERKSTELLING

A. PERSONEEL GETELD IN DE INRICHTINGEN WELKE AAN EEN MAANDELIJKSE STATISTIEK VAN DE INDUSTRIELE BEDRIJVIGHEID ONDERWORPEN ZIJN (1) (VERVOLG)

| | EEN- HEDEN | JAAR 1991 | JUNI 1992 | JULI 1992 | AUGUSTUS 1992 | SEPT. 1992 | OKTOBER 1992 | NOVEMBER 1992 | DECEMBER 1992 |
|---|---------------|--------------|--------------|--------------|------------------|---------------|-----------------|------------------|------------------|
| SCHOENEN, KLEDING EN CONFECTIE | | | | | | | | | |
| SCHOENEN | BED. | 99 | 100 | 98 | 98 | 99 | 100 | 101 | 100 |
| | ARB. | 985 | 927 | 922 | 917 | 906 | 892 | 911 | 892 |
| | 100 U. | 1030 | 1159 | 431 | 986 | 951 | 893 | 888 | 766 |
| PANTOFFELS | BED. | 26 | 22 | 22 | 21 | 21 | 21 | 21 | 21 |
| | ARB. | 175 | 150 | 151 | 149 | 147 | 156 | 153 | 146 |
| | 100 U. | 195 | 205 | 90 | 185 | 214 | 208 | 178 | 185 |
| HANDSCHOENEN, MAROKIJN EN LEDERWAREN N.E.G | BED. | 86 | 77 | 74 | 76 | 75 | 70 | 68 | 68 |
| | ARB. | 635 | 559 | 544 | 543 | 558 | 549 | 536 | 534 |
| | 100 U. | 752 | 703 | 250 | 617 | 764 | 742 | 627 | 554 |
| KLEDING EN CONFECTIENIJVERHEID (2) | BED. | 2832 | 2882 | 2885 | 2887 | 2884 | 2885 | 2875 | 2867 |
| | ARB. | 24752 | 22470 | 22320 | 22373 | 22187 | 21920 | 22077 | 21662 |
| | 100 U. | 27147 | 28071 | 13809 | 23299 | 27996 | 25151 | 22286 | 21208 |
| HOUT, PAPIER | | | | | | | | | |
| HOUTZAGERIJ,ENZ... | BED. | 287 | 243 | 249 | 251 | 250 | 252 | 251 | 251 |
| | ARB. | 1941 | 1727 | 1739 | 1744 | 1736 | 1718 | 1692 | 1665 |
| | 100 U. | 2381 | 2401 | 1255 | 1927 | 2458 | 2387 | 2060 | 1695 |
| HOUT EN AANVERWANTE BEDRIJFSTAKKEN (2) | BED. | 3645 | 3714 | 3698 | 3780 | 3680 | 3657 | 3609 | 3624 |
| | ARB. | 23481 | 23190 | 22912 | 23071 | 22915 | 22774 | 22555 | 22465 |
| | 100 U. | 30318 | 32541 | 16018 | 25538 | 33448 | 32654 | 28349 | 25271 |
| MEUBELEN | BED. | 1702 | 1715 | 1708 | 1789 | 1723 | 1693 | 1683 | 1687 |
| | ARB. | 11003 | 10833 | 10697 | 10848 | 10771 | 10746 | 10636 | 10583 |
| | 100 U. | 14371 | 15384 | 7076 | 12101 | 15762 | 15538 | 13559 | 11930 |
| ZETELS | BED. | 532 | 544 | 533 | 531 | 525 | 532 | 510 | 518 |
| | ARB. | 4075 | 4017 | 3945 | 3905 | 3907 | 3882 | 3854 | 3841 |
| | 100 U. | 5048 | 5218 | 2556 | 3599 | 5524 | 5352 | 4722 | 4323 |
| SCHRIJNWERKERIJ | BED. | 603 | 609 | 610 | 614 | 594 | 596 | 591 | 590 |
| | ARB. | 3738 | 3764 | 3738 | 3748 | 3699 | 3663 | 3642 | 3589 |
| | 100 U. | 4668 | 5409 | 2545 | 4457 | 5498 | 5293 | 4465 | 3780 |
| VAATWERK | BED. | 85 | 90 | 90 | 92 | 92 | 92 | 91 | 90 |
| | ARB. | 477 | 449 | 448 | 450 | 444 | 434 | 426 | 441 |
| | 100 U. | 588 | 593 | 367 | 521 | 624 | 597 | 511 | 499 |
| KISTEN- EN TONNENNIJVERHEID | BED. | 107 | 113 | 113 | 110 | 106 | 105 | 105 | 105 |
| | ARB. | 718 | 711 | 713 | 694 | 681 | 682 | 681 | 679 |
| | 100 U. | 920 | 988 | 702 | 787 | 988 | 1004 | 831 | 756 |
| GEPLAKT HOUT, BLOKPLATEN OF LAMELLEN- PLATEN, GEPERSTE PANELEN | BED. | 385 | 399 | 399 | 395 | 392 | 393 | 393 | 392 |
| | ARB. | 2509 | 2473 | 2416 | 2478 | 2463 | 2444 | 2403 | 2420 |
| | 100 U. | 3469 | 3641 | 2182 | 2860 | 3685 | 3538 | 3097 | 2912 |
| ANDERE ACTIVITEITEN | BED. | 231 | 244 | 245 | 249 | 248 | 246 | 236 | 242 |
| | ARB. | 962 | 943 | 955 | 948 | 950 | 923 | 913 | 912 |
| | 100 U. | 1257 | 1308 | 590 | 1214 | 1367 | 1332 | 1165 | 1070 |
| PAPIER (PRODUKTIE) | BED. | 1732 | 1575 | 1585 | 1583 | 1579 | 1568 | - | - |
| | ARB. | 4662 | 4554 | 4586 | 4561 | 4540 | 4550 | - | - |
| | 100 U. | 6006 | 6140 | 5642 | 5832 | 6051 | 6125 | - | - |
| PAPIER (VERWERKING) | BED. | 2658 | 2497 | 2504 | 2562 | 2513 | 2533 | - | - |
| | ARB. | 9296 | 8954 | 8934 | 9239 | 8844 | 8810 | - | - |
| | 100 U. | 11695 | 12197 | 7450 | 10499 | 12473 | 12379 | - | - |

(1) DE EENHEDEN HEBBEN BETREKKING RESPECTIEVELIJK OP HET AANTAL BEDIENDEN EN WERKLIEDEN DAT VOORKOMT OP DE BETAAL STATEN WAARIN DE 15DE DER MAAND BEGREPEN IS EN OP HET AANTAL UREN WERKLIEDEN (X100)

(2) PERSONEEL TEWERKGESTELD IN DE INRICHTINGEN WELKE 5 WERKLIEDEN OF MEER TEWERKSTELLEN. ZIE EVENEENS TABEL B.

III. TEWERKSTELLING

A. PERSONEEL GETELD IN DE INRICHTINGEN WELKE AAN EEN MAANDELIJKE STATISTIEK VAN DE INDUSTRIELE BEDRIJVIGHEID ONDERWORPEN ZIJN (1) (VERVOLG)

| | EEN- HEDEN | JAAR 1991 | JUNI 1992 | JULI 1992 | AUGUSTUS 1992 | SEPT. 1992 | OKTOBER 1992 | NOVEMBER 1992 | DECEMBER 1992 |
|--|---------------------------------|------------------------------------|------------------------------------|------------------------------------|------------------------------------|------------------------------------|------------------------------------|------------------------------------|------------------------------------|
| LEERLOOIERIJEN | BED. ARB. 100 U. | 65 493 610 | 62 489 689 | 62 486 325 | 62 483 551 | 65 482 697 | 65 485 694 | 65 489 638 | 64 486 619 |
| RUBBER | BED. ARB. 100 U. | 1088 3399 4152 | 1087 3384 4510 | 1089 3352 2244 | 1102 3347 3792 | 1097 3346 4643 | 1096 3358 4919 | 1096 3351 4248 | 1094 3492 3574 |
| SCHEIKUNDIGE NIJVERHEID | | | | | | | | | |
| ZEEP | BED. ARB. 100 U. | 1930 2698 3304 | 1844 2400 3122 | 1867 2320 2362 | 1861 2432 2804 | 1835 2438 3237 | 1824 2438 3313 | 1829 2457 2983 | 1835 2451 2706 |
| ANDERE SCHEIKUNDIGE INDUSTRIEEN (2) (3) | BED. ARB. 100 U. | 19720 22905 29954 | 19532 22478 29537 | 19548 22443 24899 | 19395 22251 26017 | 19611 22304 28725 | 19604 22048 31270 | 19467 21921 28989 | 19469 21776 26654 |
| NIJVERHEID DER PETROLEUM- EN STEENKOOI- DERIVATEN | | | | | | | | | |
| PETROLEUMRAFFINADERIJEN | BED. ARB. 100 U. | 1244 862 1126 | 1276 841 1043 | 1295 842 952 | 1295 836 903 | 1297 839 1105 | 1295 836 1179 | 1300 834 1057 | - - - |
| STEENKOOIBRIKETTEN | BED. ARB. 100 U. | - 11 3 | - 8 1 | - 8 - | - 8 2 | - 8 4 | - 8 5 | - 8 13 | - 8 7 |
| COKESFABRIEKEN | BED. ARB. 100 U. | 202 1873 2349 | 175 1679 2071 | 177 1695 2053 | 173 1655 1937 | 174 1632 2012 | 176 1629 2114 | 176 1613 1960 | 176 1610 1986 |
| METAALNIJVERHEID | | | | | | | | | |
| IJZERNIJVERHEID UITGEZONDERD DE FABRIEKEN WELKE ENKEL GIETSTAAL VERVAARDIGEN | BED. ARB. 100 U. | 6128 19395 26206 | 6319 19710 26885 | 6459 19728 23486 | 6314 19650 22271 | - - - | - - - | - - - | - - - |
| IJZERNIJVERHEID FABRIEKEN WELKE ENKEL GIETSTAAL VERVAAR DIGEN | BED. ARB. 100 U. | 103 431 509 | 96 372 491 | 95 373 229 | 95 441 364 | - - - | - - - | - - - | - - - |
| NON-FERROMETALEN EN HUN LEGERINGEN | BED. ARB. 100 U. | 3379 8633 10753 | 3080 7720 10308 | 2979 7704 7676 | 3076 7781 8627 | 2943 7693 10256 | 3023 7662 10514 | 2950 7607 9455 | 2865 7485 8472 |
| NON-FERRO METAALGIETERIJEN | BED. ARB. 100 U. | 218 1142 1422 | 217 1155 1558 | 211 1137 581 | 215 1125 1407 | 217 1139 1557 | 216 1144 1589 | 199 1061 1242 | 198 1054 1068 |
| METAALVERWERKENDE NIJVERHEID (2) | BED. ARB. 100 U. | 64854 180949 223352 | 60462 171660 229901 | 60328 170792 128688 | 60407 171650 174498 | 60796 171432 236194 | 60389 169533 232748 | 59721 168804 208977 | 59266 166383 181789 |
| VORMSTAALGIETERIJEN | BED. ARB. 100 U. | 536 1226 1439 | 504 1101 1545 | 506 1117 685 | 501 1085 1118 | 497 1097 1493 | 491 1077 1401 | 489 1063 1285 | 485 1057 1113 |
| IJZERGIETERIJEN | BED. ARB. 100 U. | 353 1889 2232 | 324 1656 2271 | 329 1645 1179 | 325 1639 1719 | 321 1641 2390 | 315 1530 2023 | 314 1537 1807 | 317 1526 1465 |
| DRAAD- EN METAALTREKKERIJ, KOUDWALSERIJ ENZ... | BED. ARB. 100 U. | 2048 6652 8084 | 1876 5925 8155 | 1853 5758 3251 | 1854 5796 7933 | 1847 5748 7794 | 1842 5677 7933 | 1820 5684 7228 | 1817 5650 6270 |
| SMEEDWERK, WARM PERS- EN DIEPTREKWERK, ENZ... | BED. ARB. 100 U. | 942 3178 3907 | 929 3121 4089 | 939 3106 2045 | 940 3240 3351 | 944 3047 4120 | 930 3122 4051 | 920 3099 3515 | 908 3077 3168 |

(1) DE EENHEDEN HEBBEN BETREKKING RESPECTIEVELIJK OP HET AANTAL BEDIENDEN EN WERKLIEDEN DAT VOORKOMT OP DE BETAAL STATEN WAARIN DE 15DE DER
MAAND BEGREPEN IS EN OP HET AANTAL UREN WERKLIEDEN (X100)
(2) PERSONEEL TEWERKGESTELD IN DE INRICHTINGEN WELKE 5 WERKLIEDEN OF MEER TEWERKSTELLEN
(3) STIKSTOFNIJVERHEID INBEGREPEN

III. TEWERKSTELLING

A. PERSONEEL GETELD IN DE INRICHTINGEN WELKE AAN EEN MAANDELIJKSE
STATISTIEK VAN DE INDUSTRIELE BEDRIJFVIGHEID
ONDERWORPEN ZIJN (1) (VERVOLG)

| | EEN- HEDEN | JAAR 1991 | JUNI 1992 | JULI 1992 | AUGUSTUS 1992 | SEPT. 1992 | OKTOBER 1992 | NOVEMBER 1992 | DECEMBER 1992 |
|--|------------------------|-------------------------|-------------------------|-------------------------|-------------------------|-------------------------|-------------------------|-------------------------|-------------------------|
| PLAATBEWERKING EN DIVERSE METAAL VER- WERKINGEN | BED. ARB. 100 U. | 2662 11647 14998 | 2439 10385 14439 | 2439 10422 8981 | 2433 10324 11399 | 2449 10454 14741 | 2439 10365 14283 | 2399 10170 12724 | 2377 9992 11577 |
| METAALTOEBEHOREN VOOR HET BOUWBEDRIJF | BED. ARB. 100 U. | 3183 12187 15582 | 3004 11900 16554 | 3002 11813 8511 | 3024 11939 13401 | 3082 12219 17733 | 3160 12199 17480 | 3208 12197 15595 | 3161 12003 13486 |
| BRUGGEN, VAKWERK, PLAATWERK EN STOOM- KETELS | BED. ARB. 100 U. | 2666 10481 13193 | 2551 9543 13076 | 2573 9652 8250 | 2597 9636 10103 | 2538 9518 13149 | 2583 9560 13720 | 2621 9582 11736 | 2665 9538 10844 |
| SCHEEPSBOUW | BED. ARB. 100 U. | 797 2975 3668 | 798 2970 3745 | 801 2952 1996 | 800 2961 2448 | 807 3090 3682 | 309 1630 2117 | 288 1516 1922 | 287 1505 1814 |
| SPOOR- EN TRAMWEGMATERIEEL | BED. ARB. 100 U. | 662 1214 1747 | 669 1494 2234 | 667 1491 621 | 667 1544 2600 | 668 1673 2282 | 658 1694 2940 | 660 1751 2836 | 636 1682 2067 |
| MOTORVOERTUIGEN, RIJWIELEN EN AANVER- | BED. ARB. 100 U. | 7496 50101 60211 | 7327 49678 64718 | 7297 49589 38875 | 7388 50044 39871 | 7851 49474 65098 | 7846 49441 66500 | 7427 49777 60392 | 7319 49193 50394 |
| DRIJFKRACHTMACHINES, PNEUMATISCHE MACH- INES | BED. ARB. 100 U. | 3806 6686 8399 | 3302 5762 8131 | 3304 5702 4312 | 3313 5730 6305 | 3265 5593 9264 | 3271 5578 7687 | 3305 5577 6765 | 3255 5523 6217 |
| WERKTUIGMACHINES EN AANVERWANTE NIJVER- | BED. ARB. 100 U. | 1842 4979 6449 | 1716 4616 6507 | 1691 4598 3000 | 1749 4677 4925 | 1655 4542 6440 | 1670 4484 6425 | 1639 4493 5922 | 1636 4434 5388 |
| TEXTIELMACHINES EN TOEBEHOREN | BED. ARB. 100 U. | 1051 2832 3535 | 996 2701 3711 | 994 2665 2066 | 999 2706 2617 | 994 2707 3868 | 995 2707 3810 | 996 2696 3418 | 995 2654 2774 |
| DIVERSE MECHANIEKCONSTRUCTIES | BED. ARB. 100 U. | 2781 8365 10449 | 2680 7784 10532 | 2655 7765 6697 | 2663 7721 8025 | 2653 7652 10615 | 2643 7608 10740 | 2602 7571 9564 | 2580 7508 8228 |
| HEF-, TRANSPORT- EN WEEGTOESTELLEN | BED. ARB. 100 U. | 2951 6984 8585 | 2947 6870 9249 | 2935 6857 5530 | 2940 6847 8554 | 2914 6812 9587 | 2963 6815 9417 | 2960 6811 8437 | 2845 6635 7149 |
| TOESTELLEN EN INSTALLATIES VOOR DIVERSE NIJVERHEDEN | BED. ARB. 100 U. | 3799 9996 11621 | 3423 8592 10213 | 3388 8516 7876 | 3343 8483 7501 | 3353 8419 10481 | 3358 8385 11230 | 3320 8296 9578 | 3374 8187 9096 |
| ELECTROTECHNIEK | BED. ARB. 100 U. | 21038 32540 41045 | 18967 31310 42673 | 18943 30941 21016 | 18943 31179 35540 | 18997 31595 45419 | 18968 31515 43276 | 18813 30880 39037 | 18693 30357 34715 |
| MEET-, LABORATORIUMTOESTELLEN, ENZ... | BED. ARB. 100 U. | 504 1009 1243 | 502 1066 1428 | 519 1046 904 | 511 1043 1245 | 507 1077 1381 | 510 1079 1373 | 507 1073 1285 | 521 1080 1001 |
| WAPENS EN MUNITIE | BED. ARB. 100 U. | 974 2007 2385 | 882 1603 2060 | 866 1584 900 | 822 1539 1739 | 871 1585 2117 | 861 1584 2085 | 850 1545 1849 | 825 1414 896 |
| VLIEGTUIGMACHINES | BED. ARB. 100 U. | 4762 4001 4580 | 4626 3583 4572 | 4627 3573 1994 | 4595 3517 4105 | 4583 3489 4539 | 4577 3483 4258 | 4583 3486 4081 | 4570 3368 4126 |

(1) DE EENHEDEN HEBBEN BETREKKING RESPECTIEVELIJK OP HET AANTAL BEDIENDEN EN WERKLIEDEN DAT VOORKOMT OP DE BETAAL STATEN WAARIN DE 15DE DER
MAAND BEGREPEN IS EN OP HET AANTAL UREN WERKLIEDEN (X100)

III. TEWERKSTELLING

A. PERSONEEL GETELD IN DE INRICHTINGEN WELKE AAN EEN MAANDELIJKSE STATISTIEK VAN DE INDUSTRIELE BEDRIJVIGHEID ONDERWORPEN ZIJN (1) (VERVOLG)

| | EEN- HEDEN | JAAR 1991 | JUNI 1992 | JULI 1992 | AUGUSTUS 1992 | SEPT. 1992 | OKTOBER 1992 | NOVEMBER 1992 | DECEMBER 1992 |
|---|---------------|--------------|--------------|--------------|------------------|---------------|-----------------|------------------|------------------|
| NIJVERHEID DER NIET METAALHOUDENDE MINERALEN | | | | | | | | | |
| KLEI | BED. | 267 | 270 | 265 | 266 | 269 | 269 | 270 | 275 |
| | ARB. | 1817 | 1749 | 1746 | 1766 | 1751 | 1767 | 1720 | 1755 |
| | 100 U. | 2422 | 2436 | 1913 | 2116 | 2509 | 2485 | 2175 | 2215 |
| GLAS | BED. | 3341 | 3338 | 3352 | 3360 | 3365 | 3379 | 3385 | 3372 |
| | ARB. | 10237 | 10367 | 10306 | 10331 | 10319 | 10320 | 10248 | 10257 |
| | 100 U. | 13314 | 14448 | 9605 | 11790 | 14734 | 14817 | 13357 | 12805 |
| CEMENT | BED. | 837 | 857 | 861 | 854 | 848 | 861 | 865 | 864 |
| | ARB. | 1304 | 1215 | 1210 | 1217 | 1221 | 1211 | 1199 | 1193 |
| | 100 U. | 1568 | 1472 | 1272 | 1260 | 1443 | 1560 | 1393 | 1327 |
| KERAMIEK | BED. | 605 | 622 | 621 | 621 | 616 | 620 | 622 | 637 |
| | ARB. | 2721 | 2617 | 2597 | 2595 | 2594 | 2590 | 2588 | 2510 |
| | 100 U. | 3450 | 3541 | 2282 | 2811 | 3301 | 3760 | 3916 | 2803 |
| PLASTIEKVERWERKENDE NIJVERHEID (2) | BED. | 6267 | 6466 | 6470 | 6554 | 6378 | 6635 | 6746 | 6510 |
| | ARB. | 18652 | 18579 | 18541 | 18674 | 18235 | 18367 | 18612 | 18205 |
| | 100 U. | 23964 | 25197 | 16454 | 22503 | 25669 | 25468 | 23366 | 20580 |
| BOUWBEDRIJF (3) | | | | | | | | | |
| -TOTAAL: | BED. | 15396 | 15918 | 15872 | 16026 | - | - | - | - |
| | ARB. | 92797 | 93109 | 94905 | 93753 | - | - | - | - |
| | 100 U. | 104616 | 129047 | 55691 | 112616 | - | - | - | - |
| ELEKTRICITEIT (4) | BED. | 15416 | 15017 | 15019 | 15016 | 15013 | 14979 | 14985 | - |
| | ARB. | 1252 | 1211 | 1213 | 1212 | 1193 | 1192 | 1190 | - |
| | 100 U. | 1539 | 1550 | 1390 | 1294 | 1564 | 1613 | 1450 | - |
| GASBEDELING (5) | BED. | 4278 | 4247 | 4239 | 4240 | 4242 | - | - | - |
| | ARB. | - | - | - | - | - | - | - | - |
| | 100 U. | - | - | - | - | - | - | - | - |
| WATERDISTRIBUTIE | BED. | 2937 | 2984 | 2960 | 2976 | 2973 | 2975 | 2987 | 2982 |
| | ARB. | 4192 | 4106 | 4087 | 5887 | 4087 | 4066 | 4039 | 4052 |
| | 100 U. | 5677 | 5705 | 5445 | 5313 | 5903 | 5968 | 5552 | 5541 |

(1) DE EENHEDEN HEBBEN BETREKKING RESPECTIEVELIJK OP HET AANTAL BEDIENDEN EN WERKLIEDEN DAT VOORKOMT OP DE BETAAL STATEN WAARIN DE 15DE DER
MAAND BEGREPEN IS EN OP HET AANTAL UREN WERKLIEDEN (X100)

(2) PERSONEEL TEWERKGESTELD IN DE INRICHTINGEN WELKE 5 ARBEIDERS OF MEER TEWERKSTELLEN

(3) ONDERNEMINGEN WELKE 10 PERSONEN OF MEER TEWERKSTELLEN

(4) HET PERSONEEL VAN DE INDUSTRIELE ZELFVOORTBRENGING NIET INBEGREPEN

(5) PERSONEEL TEWERKGESTELD IN DE GASCENTRALES EN FABRIEKEN INBEGREPEN

III. TEWERKSTELLING

B. PERSONEEL GETELD IN DE INRICHTINGEN WELKE 10 WERKLIEDEN OF MEER TEWERKSTELLEN (1)

| | EEN- HEDEN | JAAR 1991 | JUNI 1992 | JULI 1992 | AUGUSTUS 1992 | SEPT. 1992 | OKTOBER 1992 | NOVEMBER 1992 | DECEMBER 1992 |
|--|---------------|--------------|--------------|--------------|------------------|---------------|-----------------|------------------|------------------|
| VOEDINGSNIJVERHEID | | | | | | | | | |
| SLACHTERIJEN | BED. | 487 | 474 | 472 | 465 | 476 | 477 | 475 | 479 |
| | ARB. | 2648 | 2514 | 2501 | 2522 | 2522 | 2491 | 2514 | 2510 |
| | 100 U. | 3315 | 3179 | 2688 | 2623 | 3138 | 3204 | 2934 | 3109 |
| ZUIVELNIJVERHEID | BED. | 2198 | 2197 | 2235 | 2215 | 2189 | 2208 | 2183 | 2173 |
| | ARB. | 4696 | 4589 | 4826 | 4810 | 4623 | 4509 | 4551 | 4481 |
| | 100 U. | 5929 | 6096 | 5551 | 5627 | 5993 | 5982 | 5355 | 5112 |
| GRAANVERWERKENDE NIJVERHEID | BED. | 277 | 277 | 273 | 279 | 278 | 276 | 277 | 277 |
| | ARB. | 428 | 394 | 405 | 397 | 380 | 380 | 376 | 381 |
| | 100 U. | 593 | 563 | 498 | 454 | 536 | 554 | 497 | 521 |
| BAKKERIJEN | BED. | 1220 | 1160 | 1166 | 1158 | 1142 | 1117 | 1121 | 1125 |
| | ARB. | 3900 | 3800 | 3821 | 3821 | 3830 | 3873 | 3819 | 3854 |
| | 100 U. | 4936 | 4779 | 4355 | 4333 | 4740 | 5097 | 4632 | 5296 |
| SUIKERFABRIEKEN | BED. | 571 | 502 | 497 | 487 | 510 | 515 | 497 | 467 |
| | ARB. | 1676 | 1375 | 1350 | 1403 | 1679 | 1779 | 1786 | 1494 |
| | 100 U. | 2252 | 1821 | 669 | 1640 | 2488 | 3417 | 3275 | 2202 |
| BEREIDING VAN VOEDINGSWAREN NIET ELDERS GENOEMD | BED. | 1130 | 1058 | 1062 | 1056 | 1055 | 1045 | 1046 | 1040 |
| | ARB. | 2912 | 2705 | 2736 | 2672 | 2561 | 2519 | 2534 | 2467 |
| | 100 U. | 3557 | 3480 | 3394 | 3104 | 3256 | 2979 | 2390 | 2835 |
| BEREIDING VAN DRANKEN | BED. | 3749 | 3653 | 3659 | 3652 | 3618 | 3615 | 3600 | 3590 |
| | ARB. | 6996 | 6739 | 6818 | 6725 | 6615 | 6529 | 6495 | 6436 |
| | 100 U. | 9122 | 9179 | 8627 | 7946 | 8605 | 8816 | 7638 | 7989 |
| TEXTIEL | | | | | | | | | |
| BEREIDING VAN BASTVEZELS | BED. | 34 | 30 | 30 | 29 | 31 | 32 | 32 | 32 |
| | ARB. | 307 | 271 | 271 | 263 | 274 | 266 | 317 | 264 |
| | 100 U. | 381 | 380 | 252 | 221 | 395 | 394 | 374 | 321 |
| SORTEREN EN UITRAFELEN VAN LOMPEN EN TEXTIELAFVAL | BED. | 66 | 67 | 67 | 65 | 68 | 65 | 65 | 62 |
| | ARB. | 713 | 660 | 666 | 667 | 671 | 685 | 680 | 691 |
| | 100 U. | 842 | 871 | 457 | 682 | 889 | 923 | 813 | 632 |
| TEXTIELVEREDELING | BED. | 770 | 763 | 761 | 760 | 729 | 730 | 729 | 721 |
| | ARB. | 4319 | 4131 | 4065 | 4056 | 3971 | 3916 | 3787 | 3804 |
| | 100 U. | 5131 | 5489 | 3163 | 3444 | 5366 | 5318 | 4577 | 3910 |
| OVERIGE | BED. | 461 | 413 | 413 | 410 | 413 | 408 | 408 | 407 |
| | ARB. | 1560 | 1302 | 1275 | 1284 | 1302 | 1285 | 1293 | 1270 |
| | 100 U. | 1871 | 1671 | 922 | 1464 | 1804 | 1752 | 1642 | 1390 |
| BEREIDING EN BEWERKING VAN HOUT | BED. | 14 | 15 | 15 | 15 | 14 | 14 | 12 | 12 |
| | ARB. | 65 | 81 | 81 | 82 | 79 | 81 | 85 | 83 |
| | 100 U. | 74 | 102 | 47 | 92 | 85 | 105 | 88 | 93 |
| DRUKKERIJEN EN UITGEVERIJEN | BED. | 11115 | 11312 | 11258 | 11333 | 11289 | 11410 | 11424 | 11334 |
| | ARB. | 14999 | 14505 | 14383 | 14413 | 14412 | 14367 | 14323 | 14394 |
| | 100 U. | 19239 | 19466 | 12958 | 16917 | 20259 | 20296 | 18419 | 18329 |
| PELTERIJEN EN BONTWERK | BED. | 26 | 21 | 21 | 21 | 20 | 23 | 22 | 22 |
| | ARB. | 183 | 161 | 160 | 166 | 171 | 163 | 162 | 166 |
| | 100 U. | 226 | 224 | 123 | 171 | 228 | 238 | 214 | 218 |

(1) DE EENHEDEN HEBBEN BETREKKING RESPECTIEVELIJK OP HET AANTAL BEDIENDEN EN WERKLIEDEN DAT VOORKOMT OP DE BETAAL STATEN WAARIN DE 15DE DER MAAND BEGREPEN IS EN OP HET AANTAL UREN WERKLIEDEN (X100) DEZE TABEL BETREFT ENKEL DE NIJVERHEIDSTAKKEN WAARVOOR GEEN MAANDELIJKSE STATISTIEK VAN DE BEDRIJVGHEID BESTAAT. TENGEVOLGE ENER WIJZIGING VAN HET AANTAL AANGEVERS, ZIJN DE UITKOMSTEN VAN DE VERSCHILLENDE JAREN ONDERLING NIET VERGELIJKBAAR.

III. TEWERKSTELLING

B. PERSONEEL GETELD IN DE INRICHTINGEN WELKE 10 WERKLIEDEN OF MEER TEWERKSTELLEN (1) (VERVOLG)

| | EEN- HEDEN | JAAR 1991 | JUNI 1992 | JULI 1992 | AUGUSTUS 1992 | SEPT. 1992 | OKTOBER 1992 | NOVEMBER 1992 | DECEMBER 1992 |
|---|---------------|--------------|--------------|--------------|------------------|---------------|-----------------|------------------|------------------|
| SCHEIKUNDIGE NIJVERHEID | | | | | | | | | |
| NIJVERHEID DER FARMACEUTISCHE PRODUKTEN | BED. | 7892 | 8212 | 8190 | 8185 | 8270 | 8255 | 8272 | 8266 |
| | ARB. | 4031 | 3983 | 3949 | 4005 | 4052 | 4088 | 4101 | 4085 |
| | 100 U. | 4925 | 5184 | 3703 | 4542 | 5440 | 5594 | 5073 | 4422 |
| OVERIGE | BED. | 2292 | 2332 | 2313 | 2322 | 2299 | 2288 | 2278 | 2276 |
| | ARB. | 2027 | 2107 | 2088 | 2099 | 2104 | 2100 | 2084 | 2046 |
| | 100 U. | 2560 | 2797 | 2094 | 2355 | 2762 | 2826 | 2618 | 2373 |
| NIJVERHEID VAN DE NIET-METAALHOUDENDE MINERALEN | BED. | 168 | 148 | 153 | 153 | 153 | 155 | 152 | 152 |
| | ARB. | 494 | 433 | 419 | 432 | 431 | 426 | 418 | 417 |
| | 100 U. | 619 | 616 | 299 | 507 | 613 | 621 | 494 | 400 |
| CEMENTAGGLOMERATEN, ASBESTCEMENT EN BETONCENTRALES | BED. | 1752 | 1750 | 1766 | 1781 | 1781 | 1783 | 1795 | 1762 |
| | ARB. | 8400 | 8325 | 8321 | 8409 | 8312 | 8231 | 8243 | 8095 |
| | 100 U. | 10379 | 12344 | 5882 | 10471 | 12541 | 11670 | 9450 | 7798 |
| UURWERKEN, JUWELEN, PENNINGEN | BED. | 129 | 130 | 128 | 128 | 130 | 130 | 129 | 128 |
| | ARB. | 310 | 308 | 303 | 306 | 297 | 306 | 305 | 306 |
| | 100 U. | 386 | 409 | 258 | 255 | 422 | 424 | 391 | 413 |
| DIAMANTNIJVERHEID | BED. | 282 | 278 | 274 | 274 | 279 | 273 | 268 | 270 |
| | ARB. | 2167 | 1873 | 1877 | 1854 | 1844 | 1823 | 1775 | 1805 |
| | 100 U. | 2383 | 2125 | 2129 | 582 | 2273 | 2430 | 1980 | 1772 |
| MONTAGE VAN METALEN CONSTRUCTIES | BED. | 601 | 617 | 614 | 634 | 635 | 634 | 611 | 632 |
| | ARB. | 3131 | 3058 | 3053 | 3038 | 3012 | 2997 | 2959 | 2945 |
| | 100 U. | 3993 | 4099 | 3522 | 3385 | 3872 | 3982 | 3612 | 3525 |
| RECUPERATIE VAN IJZER EN VAN NON-FERRO METALEN | BED. | 205 | 200 | 205 | 199 | 193 | 195 | 194 | 193 |
| | ARB. | 1024 | 1022 | 1001 | 1009 | 1014 | 1012 | 1005 | 1007 |
| | 100 U. | 1283 | 1355 | 940 | 1179 | 1410 | 1378 | 1121 | 1117 |
| RECUPERATIE VAN PAPIER | BED. | 52 | 50 | 59 | 49 | 59 | 47 | 48 | 47 |
| | ARB. | 196 | 244 | 255 | 254 | 253 | 261 | 262 | 263 |
| | 100 U. | 264 | 351 | 323 | 302 | 372 | 378 | 346 | 340 |
| NIET ELDERS GENOEMDE BEWERKENDE EN VERWERKENDE INDUSTRIEEN | BED. | 1197 | 1276 | 1277 | 1290 | 1299 | 1292 | 1252 | 1295 |
| | ARB. | 1758 | 1409 | 1432 | 1414 | 1419 | 1426 | 1406 | 1404 |
| | 100 U. | 2171 | 1847 | 1476 | 1599 | 1866 | 1942 | 1696 | 1686 |

(1) DE EENHEDEN HEBBEN BETREKKING RESPECTIEVELIJK OP HET AANTAL BEDIENEN EN WERKLIEDEN DAT VOORKOMT OP DE BETAAL STATEN WAARIN DE 15DE DER MAAND BEGREPEN IS EN OP HET AANTAL UREN WERKLIEDEN (X100) DEZE TABEL BETREFT ENKEL DE NIJVERHEIDSTAKKEN WAARVOOR GEEN MAANDELIJKE STATISTIEK VAN DE BEDRIJVGHEID BESTAAT. TENGEVOLGE ENER WIJZIGING VAN HET AANTAL AANGEVERS, ZIJN DE UITKOMSTEN VAN DE VERSCHILLENDE JAREN ONDERLING NIET VERGELIJKBAAR.

**TEWERKSTELLING IN DE BOUWNIJVERHEID
UITSPLITSING NAARGELANG DE ACTIVITEIT VAN HET PERSONEEL IN DE ONDERNEMING (1)**

| | EEN- HEDEN | JAAR 1991 | MAART 1992 | APRIL 1992 | MEI 1992 | JUNI 1992 | JULI 1992 | AUGUSTUS 1992 | SEPT. 1992 |
|---|---------------|--------------|---------------|---------------|-------------|--------------|--------------|------------------|---------------|
| GEBOUWEN | ARB. | 44931 | 45395 | 45255 | 43499 | 43467 | 42711 | 43297 | 42896 |
| | 100 U. | 48417 | 55715 | 58004 | 49436 | 59005 | 21988 | 51555 | 59655 |
| WEGENBOUW | ARB. | 21487 | 22138 | 22055 | 22050 | 22063 | 22009 | 22504 | 22117 |
| | 100 U. | 24252 | 28731 | 29820 | 26352 | 31328 | 12801 | 27911 | 31746 |
| VOLTOOIINGSWERKEN | ARB. | 26378 | 26885 | 26629 | 27765 | 27579 | 27735 | 27952 | 27905 |
| | 100 U. | 31946 | 36889 | 36275 | 32863 | 38714 | 19594 | 33150 | 39900 |
| BOUWNIJVERHEID (CODES NACE 500 TOT 504) | BED. | 15396 | 15704 | 15908 | 15914 | 15918 | 15825 | 16026 | 15996 |
| | ARB. | 92797 | 94418 | 93939 | 93314 | 93109 | 92455 | 93753 | 92918 |
| | 100 U. | 104616 | 121335 | 124100 | 108651 | 129047 | 54383 | 112616 | 131302 |

(1) ONDERNEMINGEN WELKE 10 PERSONEN OF MEER TEWERKSTELLEN

**TEWERKSTELLING IN DE BOUWNIJVERHEID
UITSPLITSING NAAR DE HOOFDACTIVITEIT (NACE-CODES) VAN DE ONDERNEMINGEN (1)**

| | EEN- HEDEN | JAAR 1991 | MAART 1992 | APRIL 1992 | MEI 1992 | JUNI 1992 | JULI 1992 | AUGUSTUS 1992 | SEPT. 1992 |
|--|---------------|--------------|---------------|---------------|-------------|--------------|--------------|------------------|---------------|
| SLOPERSBEDRIJF | BED. | 62 | 58 | 57 | 59 | 57 | 58 | 56 | 58 |
| | ARB. | 305 | 293 | 280 | 279 | 284 | 280 | 278 | 291 |
| | 100 U. | 377 | 402 | 371 | 325 | 370 | 187 | 358 | 429 |
| BURGERLIJKE EN UTILITEITSBOUW | BED. | 6505 | 6740 | 6894 | 6908 | 6887 | 6849 | 6919 | 6919 |
| | ARB. | 42857 | 43196 | 43487 | 43054 | 42857 | 42320 | 42843 | 42272 |
| | 100 U. | 46385 | 53295 | 56154 | 48897 | 58073 | 22075 | 50818 | 58630 |
| WATER-, SPOOR- EN WEGENBOUW, CULTUUR- TECHNISCHE WERKEN | BED. | 3924 | 3957 | 3978 | 3979 | 3965 | 3957 | 4040 | 3989 |
| | ARB. | 22923 | 23681 | 23185 | 22957 | 23029 | 22889 | 23410 | 23159 |
| | 100 U. | 25903 | 30860 | 31347 | 27444 | 32789 | 12968 | 29151 | 33379 |
| VOLTOOIINGSWERKEN : INSTALLATIEBEDRIJVEN | BED. | 3032 | 3046 | 3073 | 3067 | 3087 | 3083 | 3103 | 3107 |
| | ARB. | 12748 | 13045 | 12872 | 12864 | 12889 | 12899 | 13089 | 13088 |
| | 100 U. | 16276 | 19015 | 18157 | 15963 | 18636 | 10242 | 16017 | 19327 |
| BOUWBEDRIJVEN VOOR DE AFWERKING VAN GEBOUWEN | BED. | 1873 | 1903 | 1906 | 1901 | 1922 | 1878 | 1908 | 1923 |
| | ARB. | 13963 | 14203 | 14115 | 14160 | 14050 | 14067 | 14133 | 14108 |
| | 100 U. | 15675 | 17763 | 18071 | 16023 | 19179 | 8912 | 16273 | 19537 |
| BOUWNIJVERHEID (CODES N.A.C.E. 500 TOT 504) | BED. | 15396 | 15704 | 15908 | 15914 | 15918 | 15825 | 16026 | 15996 |
| | ARB. | 92797 | 94418 | 93939 | 93314 | 93109 | 92455 | 93753 | 92918 |
| | 100 U. | 104616 | 121335 | 124100 | 108651 | 129047 | 54383 | 112616 | 131302 |

(1) ONDERNEMINGEN WELKE 10 PERSONEN OF MEER TEWERKSTELLEN

**PRIJSINDEX VAN DE INDUSTRIELE PRODUKTIE (PRIJS BETAALD AAN PRODUCENT,
BINNENLANDSE MARKT) (1980 = 100)**

| | VOEDINGS WAREN, DRANKEN EN TABAK | PRODUKTEN VAN DE INDUS- TRIEEN, PRODUCENTEN VAN | | | PRODUK- TEN VAN EXTRAK- TIEVE INDUS- TRIEEN | PRODUK- TEN VAN FABRIEKS INDUS- TRIEEN | ENERGIE | INDEX ZONDER PETROLE- UM PRODUK- TEN | ALGEMENE INDEX |
|-------------|---|--|------------------------------|--------------------------------|--|--|---------|---|-------------------|
| | | INTER- MEDIAIRE GOEDEREN | KON- SUMPTIE- GOEDEREN | INVE- STERINGS- GOEDEREN | | | | | |
| 1988 | 133.4 | 119.7 | 137.0 | 141.2 | 120.3 | 127.2 | 96.7 | 124.3 | 127.4 |
| 1989 | 139.5 | 128.2 | 142.9 | 146.2 | 126.7 | 135.7 | 103.8 | - | 134.7 |
| 1990 | 137.4 | 128.9 | 142.7 | 150.2 | 132.9 | 135.7 | 108.5 | - | 135.5 |
| 1991 | 139.3 | 124.4 | 144.8 | 154.6 | 126.8 | 134.4 | 103.0 | - | 134.0 |
| 1992 | 143.0 | 122.1 | 148.9 | 158.3 | 133.0 | 134.4 | 99.3 | - | 134.3 |
| 1989 | | | | | | | | | |
| NOVEMBER | 141.9 | 128.5 | 145.2 | 148.7 | 129.0 | 136.5 | 105.7 | - | 135.8 |
| DECEMBER | 139.9 | 129.5 | 143.8 | 148.7 | 129.2 | 136.7 | 107.8 | - | 136.0 |
| 1990 | | | | | | | | | |
| JANUARI | 137.1 | 128.2 | 141.8 | 148.8 | 132.6 | 134.7 | 106.1 | - | 134.6 |
| FEBRUARI | 137.3 | 128.1 | 142.2 | 149.1 | 132.4 | 134.5 | 105.2 | - | 134.7 |
| MAART | 136.5 | 129.2 | 141.6 | 149.1 | 132.6 | 135.0 | 104.5 | - | 135.2 |
| APRIL | 139.0 | 127.5 | 143.9 | 149.1 | 133.1 | 134.6 | 103.7 | - | 134.9 |
| MEI | 137.6 | 126.9 | 142.9 | 150.1 | 133.9 | 134.2 | 102.1 | - | 134.4 |
| JUNI | 138.6 | 125.5 | 143.9 | 150.1 | 132.9 | 133.9 | 99.3 | - | 133.8 |
| JULI | 138.5 | 125.5 | 143.7 | 150.1 | 132.8 | 133.9 | 101.4 | - | 133.7 |
| AUGUSTUS | 137.0 | 130.9 | 142.6 | 150.4 | 132.9 | 137.3 | 112.3 | - | 136.6 |
| SEPTEMBER | 136.8 | 133.6 | 142.4 | 150.4 | 132.9 | 139.1 | 120.9 | - | 138.2 |
| OKTOBER | 136.8 | 133.1 | 142.5 | 150.4 | 132.9 | 138.7 | 120.3 | - | 137.9 |
| NOVEMBER | 136.7 | 130.2 | 142.4 | 152.3 | 132.7 | 137.0 | 114.8 | - | 136.3 |
| DECEMBER | 136.4 | 128.3 | 142.1 | 152.3 | 132.8 | 135.5 | 111.0 | - | 135.2 |
| 1991 | | | | | | | | | |
| JANUARI | 137.3 | 126.7 | 143.0 | 152.3 | 124.8 | 135.4 | 108.2 | - | 134.5 |
| FEBRUARI | 138.1 | 123.5 | 143.7 | 153.1 | 125.9 | 133.7 | 101.6 | - | 133.0 |
| MAART | 138.0 | 122.5 | 143.6 | 153.1 | 126.4 | 132.9 | 99.1 | - | 132.3 |
| APRIL | 138.2 | 124.2 | 143.7 | 153.1 | 126.6 | 134.0 | 101.1 | - | 133.3 |
| MEI | 138.3 | 124.3 | 143.8 | 155.1 | 127.0 | 134.4 | 101.7 | - | 133.7 |
| JUNI | 138.9 | 124.8 | 144.3 | 155.1 | 126.8 | 134.7 | 102.4 | - | 134.1 |
| JULI | 137.7 | 124.8 | 143.5 | 155.1 | 126.3 | 134.3 | 103.3 | - | 133.9 |
| AUGUSTUS | 138.5 | 125.3 | 144.3 | 155.4 | 126.7 | 134.4 | 104.9 | - | 134.4 |
| SEPTEMBER | 140.6 | 125.4 | 146.0 | 155.4 | 127.7 | 134.9 | 105.2 | - | 135.0 |
| OKTOBER | 140.8 | 125.6 | 146.2 | 155.4 | 128.0 | 135.2 | 106.7 | - | 135.2 |
| NOVEMBER | 142.2 | 124.3 | 147.3 | 156.2 | 127.6 | 135.2 | 104.1 | - | 134.9 |
| DECEMBER | 142.6 | 121.3 | 147.8 | 156.2 | 127.7 | 133.5 | 97.6 | - | 133.3 |
| 1992 | | | | | | | | | |
| JANUARI | 144.0 | 120.7 | 149.0 | 156.2 | 131.9 | 133.6 | 96.3 | - | 133.3 |
| FEBRUARI | 144.1 | 121.2 | 149.3 | 157.9 | 132.3 | 134.2 | 97.3 | - | 133.8 |
| MAART | 143.9 | 121.8 | 149.2 | 157.9 | 132.8 | 134.5 | 97.5 | - | 134.1 |
| APRIL | 143.2 | 122.9 | 148.8 | 157.9 | 133.7 | 134.8 | 100.1 | - | 134.7 |
| MEI | 143.4 | 124.0 | 149.0 | 158.1 | 133.9 | 135.5 | 101.9 | - | 135.4 |
| JUNI | 143.6 | 124.3 | 149.3 | 157.9 | 133.6 | 135.9 | 102.5 | - | 135.7 |
| JULI | 143.0 | 123.6 | 149.0 | 157.9 | 133.1 | 135.3 | 99.7 | - | 135.1 |
| AUGUSTUS | 142.7 | 120.8 | 148.8 | 159.5 | 133.0 | 133.6 | 97.9 | - | 133.6 |
| SEPTEMBER | 142.9 | 121.9 | 149.1 | 159.5 | 132.9 | 134.4 | 98.9 | - | 134.4 |
| OKTOBER | 142.5 | 121.9 | 148.9 | 159.5 | 133.1 | 134.2 | 100.7 | - | 134.3 |
| NOVEMBER | 142.5 | 121.6 | 148.7 | 158.7 | 132.7 | 133.9 | 100.8 | - | 134.0 |
| DECEMBER | 140.7 | 120.3 | 147.2 | 158.7 | 132.7 | 132.5 | 97.9 | - | 132.8 |
| 1993 | | | | | | | | | |
| JANUARI | 141.0 | 119.4 | 147.4 | 158.7 | 133.0 | 131.7 | 97.9 | - | 132.3 |
| FEBRUARI | 140.1 | 119.6 | 146.8 | 159.2 | 133.1 | 131.6 | 99.4 | - | 132.3 |
| MAART | 140.8 | 120.0 | 147.6 | 159.2 | 133.1 | 132.1 | 100.7 | - | 132.8 |

PRIJSINDEX VAN DE INDUSTRIELE PRODUCTIE (PRIJS BETAALD AAN PRODUCENT, BINNENLANDSE MARKT) (N.A.C.E.-BEDRIJFSINDELING(*) - 1980 = 100)

| | ENERGIE EN WATER (1) | VASTE BRANDSTOFFEN ALSOOK HUN AGGLOMERATEN (11) | STEENKOOL (BRIKETTEN INBEGREPEN) (111) | AARDOLIE-PRODUKTEN (14) | ELECTRICITEIT, GAS, STOOM EN WARM WATER (16) | ELECTRICITEIT (161) | WATER (WINNING, REINIGING EN DISTRIBUTIE) (17) |
|-------------|-------------------------|--|---|----------------------------|---|------------------------|---|
| 1988 | 99.3 | 93.0 | 93.0 | 60.5 | 127.2 | 127.2 | 145.8 |
| 1989 | 106.0 | 97.3 | 97.3 | 74.9 | 128.4 | 128.4 | 145.7 |
| 1990 | 110.6 | 104.1 | 104.1 | 79.6 | 132.9 | 132.9 | 148.7 |
| 1991 | 106.0 | 87.8 | 87.8 | 72.5 | 129.5 | 129.5 | 160.3 |
| 1992 | 103.0 | 94.5 | 94.5 | 62.8 | 130.1 | 130.1 | 169.4 |
| 1991 | | | | | | | |
| NOVEMBER | 107.2 | 87.2 | 87.2 | 73.5 | 130.8 | 130.8 | 163.2 |
| DECEMBER | 101.0 | 87.2 | 87.2 | 60.1 | 129.5 | 129.5 | 162.9 |
| 1992 | | | | | | | |
| JANUARI | 100.0 | 94.7 | 94.7 | 58.2 | 128.3 | 128.3 | 165.2 |
| FEBRUARI | 100.9 | 94.7 | 94.7 | 60.2 | 128.4 | 128.4 | 166.1 |
| MAART | 101.1 | 94.7 | 94.7 | 60.7 | 128.4 | 128.4 | 166.5 |
| APRIL | 103.6 | 94.9 | 94.9 | 64.1 | 130.4 | 130.4 | 167.8 |
| MEI | 105.4 | 94.9 | 94.9 | 67.1 | 131.5 | 131.5 | 168.0 |
| JUNI | 106.0 | 94.9 | 94.9 | 68.6 | 131.4 | 131.4 | 168.2 |
| JULI | 103.3 | 94.2 | 94.2 | 63.0 | 130.7 | 130.7 | 168.8 |
| AUGUSTUS | 101.7 | 94.2 | 94.2 | 60.0 | 129.7 | 129.7 | 171.8 |
| SEPTEMBER | 102.8 | 94.2 | 94.2 | 61.7 | 130.4 | 130.4 | 171.9 |
| OKTOBER | 104.5 | 94.2 | 94.2 | 65.1 | 130.8 | 130.8 | 172.8 |
| NOVEMBER | 104.6 | 94.2 | 94.2 | 65.3 | 130.8 | 130.8 | 173.8 |
| DECEMBER | 101.8 | 94.2 | 94.2 | 59.5 | 130.3 | 130.3 | 172.1 |
| 1993 | | | | | | | |
| JANUARI | 102.0 | 94.2 | 94.2 | 58.7 | 131.0 | 131.0 | 175.0 |
| FEBRUARI | 103.5 | 94.2 | 94.2 | 61.5 | 131.5 | 131.5 | 176.5 |
| MAART | 104.6 | 94.2 | 94.2 | 63.9 | 131.8 | 131.8 | 176.4 |

(*) DE CODES TUSSEN HAAKJES ZIJN DE NACE-CODES

| | NIET-ENERGETISCHE DELFSTOFFEN EN HUN DERIVATEN PRODUKTEN VAN DE CHEMISCHE NIJVERHEID EN CHEMISCHE VEZELS (2)) | METALEN EN PRODUKTEN VAN DE EERSTE VERWERKING VAN METALEN (22) | IJZER EN STAAL VOLGENS EGKS-VERDRAG (MET UITZONDERING VAN GIETCOKES) (221) | STALEN BUIZEN (222) (1) | DRAADPRODUKTEN, WALSPRODUKTEN VAN BANDSTAAL, KOUDGEWALSTE PROFIELEN (223) | NON-FERRO-METALEN VERVAARDIGD EN VAN DE EERSTE VERWERKING (224) |
|-------------|---|---|---|-------------------------------|--|--|
| 1988 | 142.9 | 139.5 | 137.2 | 133.1 | 153.8 | 144.9 |
| 1989 | 157.1 | 163.4 | 156.9 | 147.9 | 175.6 | 186.6 |
| 1990 | 152.8 | 154.3 | 152.8 | 149.0 | 171.0 | 156.0 |
| 1991 | 143.7 | 134.0 | 135.0 | 142.4 | 164.8 | 121.9 |
| 1992 | 141.1 | 126.5 | 125.9 | 140.1 | 162.8 | 119.4 |
| 1991 | | | | | | |
| NOVEMBER | 141.0 | 127.9 | 128.4 | 140.0 | 164.0 | 116.5 |
| DECEMBER | 141.0 | 127.9 | 128.4 | 140.0 | 164.0 | 116.4 |
| 1992 | | | | | | |
| JANUARI | 141.0 | 128.0 | 128.3 | 140.0 | 164.0 | 117.1 |
| FEBRUARI | 141.0 | 127.9 | 128.3 | 139.6 | 164.6 | 116.6 |
| MAART | 142.5 | 130.0 | 129.8 | 139.6 | 164.6 | 121.7 |
| APRIL | 142.4 | 129.7 | 128.6 | 139.6 | 164.6 | 124.5 |
| MEI | 143.1 | 130.1 | 129.0 | 141.6 | 162.9 | 125.7 |
| JUNI | 143.5 | 130.5 | 129.3 | 141.6 | 162.9 | 126.7 |
| JULI | 145.3 | 134.2 | 135.4 | 141.6 | 162.9 | 121.5 |
| AUGUSTUS | 138.7 | 121.0 | 117.8 | 140.8 | 162.8 | 122.6 |
| SEPTEMBER | 141.1 | 125.7 | 123.4 | 140.8 | 162.8 | 125.3 |
| OKTOBER | 138.8 | 121.6 | 120.9 | 140.8 | 162.8 | 113.4 |
| NOVEMBER | 137.7 | 119.9 | 120.1 | 137.8 | 159.6 | 108.7 |
| DECEMBER | 137.6 | 119.6 | 119.6 | 137.8 | 159.6 | 108.9 |
| 1993 | | | | | | |
| JANUARI | 136.2 | 116.7 | 115.4 | 137.8 | 159.6 | 110.7 |
| FEBRUARI | 134.7 | 113.2 | 110.8 | 139.1 | 159.5 | 110.5 |
| MAART | 134.5 | 112.5 | 110.4 | 139.1 | 159.5 | 108.1 |

(*) DE CODES TUSSEN HAAKJES ZIJN DE NACE-CODES

(1) OM DE VERTROUWELIJKHEID TE BEWAREN, WERDEN DE NACE-GROEPEN 222, 312 EN 313 ONDER EEN ENKELE INDEX GEVAT, DIE BEANTWOORDT AAN HET GEHEEL VAN ALLE PRODUKTEN DIE ONDER DE DRIE CODES VALLEN.

PRIJSINDEX VAN DE INDUSTRIELE PRODUCTIE (PRIJS BETAALD AAN PRODUCENT, BINNENLANDSE MARKT) (N.A.C.E.-BEDRIJFSINDELING(*) - 1980 = 100)

| | NIET-ME-TAALHOU-DE EN NIET ENERGE-TISCHE MINERA-LEN, TURF (23) | MINERA-LEN VOOR DE BOUWNIJ-VERHEID (231) | BEWERKTE NIET-METAAL-HOUDEDE PRODUK-TEN; GLAS (24) | BAK-STENEN EN DAK-PANNEN (241) | CEMENT, KALK EN GIPS (242) | BOUW-MATERI-ALEN UIT ASBEST-CEMENT, BETON OF GIPS (243) | BE- EN VERWERK-TE NA-TUUR-STEEN EN OVERIGE NIET-ME-TAALHOU-DEDE MI-NERALEN (245) | GLAS EN GLAS-WAREN (247) | AARDE-WERK-PRO-DUKTEN, VUUR-VASTE PRO-DUKTEN (248) |
|-------------|---|---|---|-----------------------------------|-------------------------------|--|---|-----------------------------|---|
| 1988 | 156.2 | 156.2 | 147.5 | 156.4 | 172.2 | 144.2 | 126.5 | 133.0 | 141.8 |
| 1989 | 165.2 | 165.2 | 148.9 | 158.9 | 166.5 | 147.0 | 126.5 | 136.5 | 146.2 |
| 1990 | 170.7 | 170.7 | 152.4 | 168.2 | 166.5 | 150.7 | 126.5 | 139.9 | 149.0 |
| 1991 | 178.0 | 178.0 | 156.1 | 170.5 | 170.2 | 154.2 | 135.9 | 144.3 | 152.7 |
| 1992 | 183.5 | 183.5 | 160.1 | 174.1 | 177.2 | 158.6 | 165.1 | 144.8 | 156.8 |
| 1991 | | | | | | | | | |
| NOVEMBER | 180.5 | 180.5 | 158.0 | 171.3 | 173.9 | 155.6 | 136.7 | 146.0 | 155.0 |
| DECEMBER | 180.8 | 180.8 | 158.0 | 171.3 | 173.9 | 155.6 | 136.7 | 146.0 | 155.1 |
| 1992 | | | | | | | | | |
| JANUARI | 180.8 | 180.8 | 158.1 | 174.1 | 174.8 | 155.3 | 136.7 | 145.2 | 155.3 |
| FEBRUARI | 181.7 | 181.7 | 158.3 | 174.1 | 174.8 | 155.3 | 167.7 | 145.2 | 155.4 |
| MAART | 182.8 | 182.8 | 159.6 | 174.1 | 174.9 | 158.4 | 167.7 | 145.0 | 155.3 |
| APRIL | 184.7 | 184.7 | 159.8 | 174.1 | 175.0 | 158.8 | 167.7 | 145.0 | 155.4 |
| MEI | 185.2 | 185.2 | 159.9 | 174.1 | 175.0 | 159.1 | 167.7 | 145.0 | 155.6 |
| JUNI | 184.4 | 184.4 | 160.3 | 174.1 | 178.4 | 158.6 | 167.7 | 145.0 | 155.9 |
| JULI | 184.1 | 184.1 | 160.7 | 174.1 | 178.8 | 159.2 | 167.7 | 145.0 | 157.8 |
| AUGUSTUS | 184.0 | 184.0 | 160.7 | 174.1 | 178.8 | 159.5 | 167.7 | 144.6 | 158.0 |
| SEPTEMBER | 183.7 | 183.7 | 160.9 | 174.1 | 178.8 | 159.9 | 167.7 | 144.5 | 158.1 |
| OKTOBER | 184.1 | 184.1 | 160.9 | 174.1 | 178.9 | 159.9 | 167.7 | 144.5 | 158.2 |
| NOVEMBER | 183.4 | 183.4 | 160.6 | 174.1 | 178.8 | 159.1 | 167.7 | 144.5 | 158.3 |
| DECEMBER | 183.3 | 183.3 | 161.2 | 174.1 | 179.0 | 160.5 | 167.7 | 144.5 | 158.3 |
| 1993 | | | | | | | | | |
| JANUARI | 183.9 | 183.9 | 161.5 | 174.1 | 181.0 | 162.6 | 167.7 | 140.6 | 161.8 |
| FEBRUARI | 184.3 | 184.3 | 162.2 | 174.1 | 181.1 | 164.2 | 167.7 | 140.6 | 162.9 |
| MAART | 184.3 | 184.3 | 163.0 | 174.1 | 185.4 | 164.3 | 167.7 | 140.6 | 162.0 |

(*) DE CODES TUSSEN HAAKJES ZIJN DE NACE-CODES

| | CHEMISCHE PRODUKTEN (MET UIT-ZONDERING VAN KUNST-MATIGE EN SYNTHETI-SCHE VEZELS (25) | CHEMISCHE GROND-STOFFEN (251) | LAKKEN, VERF, VERNIS EN DRUKINKT (255) | CHEMISCHE PRODUKTEN MET VOOR-NAMELIJK INDUSTRI-ELE OF AGRARISCHE TOEPASSING (256) (2) | ZEEP-WAS-EN REINI-GINGSMID-DELEN; KOSME-TISCHE ARTIKELEN (258) | OVERIGE CHEMISCHE PRODUKTEN VOORNAME-LIJK BESTEMD VOOR HUIS-HOUDELIJK GEBRUIK EN VOOR KANTOREN (259)(2) | CHEMISCHE KONTINU EN DIS-KONTINU VEZELS (26) |
|-------------|---|----------------------------------|---|---|---|--|---|
| 1988 | 142.6 | 139.7 | 153.3 | 131.9 | 149.5 | 131.9 | 145.2 |
| 1989 | 150.7 | 149.9 | 161.1 | 139.4 | 152.5 | 139.4 | 148.1 |
| 1990 | 145.9 | 139.5 | 168.7 | 137.5 | 154.7 | 137.5 | 155.9 |
| 1991 | 144.9 | 133.4 | 178.8 | 140.7 | 159.4 | 140.7 | 153.5 |
| 1992 | 144.0 | 126.4 | 188.6 | 146.5 | 166.0 | 146.5 | 151.1 |
| 1991 | | | | | | | |
| NOVEMBER | 143.1 | 129.3 | 179.5 | 142.6 | 160.7 | 142.6 | 153.4 |
| DECEMBER | 143.2 | 129.3 | 179.5 | 143.1 | 160.7 | 143.1 | 153.4 |
| 1992 | | | | | | | |
| JANUARI | 142.9 | 128.5 | 179.5 | 143.2 | 161.5 | 143.2 | 152.7 |
| FEBRUARI | 143.0 | 128.1 | 179.5 | 144.3 | 162.4 | 144.3 | 152.7 |
| MAART | 143.2 | 127.6 | 179.5 | 145.7 | 164.2 | 145.7 | 152.7 |
| APRIL | 143.1 | 127.0 | 179.5 | 145.7 | 165.4 | 145.7 | 151.7 |
| MEI | 145.3 | 127.7 | 193.1 | 147.2 | 165.7 | 147.2 | 151.7 |
| JUNI | 145.7 | 128.2 | 193.1 | 147.8 | 165.8 | 147.8 | 151.7 |
| JULI | 145.1 | 127.2 | 193.1 | 147.2 | 166.1 | 147.2 | 150.9 |
| AUGUSTUS | 145.3 | 126.9 | 193.1 | 147.4 | 167.4 | 147.4 | 150.9 |
| SEPTEMBER | 145.2 | 126.5 | 193.1 | 147.9 | 167.9 | 148.0 | 150.9 |
| OKTOBER | 143.8 | 124.3 | 193.1 | 147.3 | 168.0 | 147.3 | 149.0 |
| NOVEMBER | 142.9 | 122.5 | 193.1 | 147.2 | 168.4 | 147.2 | 149.0 |
| DECEMBER | 142.7 | 121.8 | 193.1 | 147.3 | 169.3 | 147.3 | 149.0 |
| 1993 | | | | | | | |
| JANUARI | 142.7 | 121.9 | 193.1 | 146.1 | 169.5 | 146.1 | 146.3 |
| FEBRUARI | 142.6 | 121.4 | 193.1 | 147.2 | 170.2 | 147.2 | 146.3 |
| MAART | 142.6 | 120.7 | 193.1 | 147.3 | 171.9 | 147.4 | 146.3 |

(*) DE CODES TUSSEN HAAKJES ZIJN DE NACE-CODES

(2) OM DE VERTROUWELIJKHEID TE BEWAREN, WERDEN DE NACE-GROEPEN 256 EN 259 ONDER EEN ENKELE INDEX GEVAT, DIE BEANTWOORDT AAN HET GEHEEL VAN ALLE PRODUKTEN DIE ONDER DE DRIE CODES VALLEN.

PRIJSINDEX VAN DE INDUSTRIËLE PRODUCTIE (PRIJS BETAALD AAN PRODUCENT, BINNENLANDSE MARKT) (N.A.C.E.-BEDRIJFSINDELING*) - 1980 = 100)

| | PRODUKTEN UIT ME- TAAL; PRODUKTEN VAN DE MECHANIS- CHE, ELEC- TRO-TECH- NISCH EN FIJNME- CHANISCHE INDUSTRIË TRANSPORT MIDDELEN (3) | PRODUKTEN UIT ME- TAAL (MET UIT- ZOND. VAN DE PROD. VAN DE MECHANIS- CHE, ELEC- TROTECHN. EN FIJN- MECH. IND EN TRANS- PORTMAT. (31) | GIETWERK (311) | PRODUKTEN UIT METAAL, GESMEED, GESTAMPT, GEPERST, GESTANST, GETROKKEN (312) (1) | PRODUKTEN VERKREGEN DOOR VERDERE BEWERKING VAN METALEN OPPERVLAK TE EN BE- KLEDE PRODUKTEN (313) (1) | PRODUKTEN VOOR METAAL- KONSTRUK- TIES (UIT STAAL OF UIT LICHTE LEGERING (314) | STOOM- KETELS EN RESER- VOIRS (315) | GEREED- CHAP EN ANDERE METAAL- WAREN/MET UITZON- VAN DE PROD. VAN DE MECH.- EN ELEC- TROTECHN. INDUSTRIË (316) |
|-------------|---|--|-----------------------|--|--|--|--|--|
| 1988 | 140.1 | 143.4 | 140.2 | 133.1 | 133.1 | 144.3 | 156.8 | 136.9 |
| 1989 | 145.5 | 147.3 | 146.1 | 147.9 | 147.9 | 146.2 | 156.8 | 139.3 |
| 1990 | 149.2 | 151.2 | 153.0 | 149.0 | 149.0 | 154.0 | 158.2 | 142.2 |
| 1991 | 152.9 | 154.9 | 160.0 | 142.4 | 142.4 | 160.5 | 164.9 | 144.5 |
| 1992 | 156.1 | 156.7 | 168.3 | 140.1 | 140.1 | 164.5 | 164.9 | 145.5 |
| 1991 | | | | | | | | |
| NOVEMBER | 154.2 | 155.5 | 165.1 | 140.0 | 140.0 | 162.2 | 164.9 | 144.5 |
| DECEMBER | 154.2 | 155.5 | 165.1 | 140.0 | 140.0 | 162.2 | 164.9 | 144.5 |
| 1992 | | | | | | | | |
| JANUARI | 154.2 | 155.5 | 165.1 | 140.0 | 140.0 | 162.2 | 164.9 | 144.5 |
| FEBRUARI | 155.6 | 156.4 | 167.6 | 139.6 | 139.6 | 164.3 | 164.9 | 144.9 |
| MAART | 155.6 | 156.4 | 167.6 | 139.6 | 139.6 | 164.3 | 164.9 | 144.9 |
| APRIL | 155.6 | 156.4 | 167.6 | 139.6 | 139.6 | 164.3 | 164.9 | 144.9 |
| MEI | 156.0 | 157.3 | 168.1 | 141.6 | 141.6 | 165.5 | 164.9 | 146.0 |
| JUNI | 155.9 | 157.0 | 168.1 | 141.6 | 141.6 | 164.5 | 164.9 | 146.0 |
| JULI | 155.9 | 157.0 | 168.1 | 141.6 | 141.6 | 164.5 | 164.9 | 146.0 |
| AUGUSTUS | 157.2 | 157.3 | 170.8 | 140.8 | 140.8 | 164.8 | 164.9 | 146.0 |
| SEPTEMBER | 157.2 | 157.3 | 170.8 | 140.8 | 140.8 | 164.8 | 164.9 | 146.0 |
| OKTOBER | 157.2 | 157.3 | 170.8 | 140.8 | 140.8 | 164.8 | 164.9 | 146.0 |
| NOVEMBER | 156.3 | 156.4 | 167.5 | 137.8 | 137.8 | 165.0 | 164.9 | 145.3 |
| DECEMBER | 156.3 | 156.4 | 167.5 | 137.8 | 137.8 | 165.0 | 164.9 | 145.3 |
| 1993 | | | | | | | | |
| JANUARI | 156.3 | 156.4 | 167.5 | 137.8 | 137.8 | 165.0 | 164.9 | 145.3 |
| FEBRUARI | 156.9 | 157.0 | 172.7 | 139.1 | 139.1 | 165.3 | 164.9 | 144.9 |
| MAART | 156.9 | 157.0 | 172.7 | 139.1 | 139.1 | 165.3 | 164.9 | 144.9 |

(*) DE CODES TUSSEN HAAKJES ZIJN DE NACE-CODES

(1) OM DE VERTROUWELIJKHEID TE BEWAREN, WERDEN DE NACE-GROEPEN 222, 312 EN 313 ONDER EEN ENKELE INDEX GEVAT, DIE BEANTWOORDT AAN HET GEHEEL VAN ALLE PRODUKTEN DIE ONDER DE DRIE CODES VALLEN.

| | PRODUKTEN UIT MACHINE- BOUW (32) (3) | BUREAU- MACHINES EN MACHINES VOOR INFORMA- TIEVER- WERKING (33) (3) | ELECTRO- TECHNISCHE PRODUKTEN (34) | GEISOLEER- DE ELEKTRI- SCHE KABELS, DRADEN EN GELEIDERS (341) (4) | ELEKTRISCH UITRUS- TINGMA- TERIEEL (342) (4) | ELEKTRI- SCHE APPA- ATEN EN TOESTELLEN VOOR INDU- STRIËLE TOEPASSING ACCUMULA- TOREN EN BATTERIJEN (343) (4) | TELEKOMMU- NIKATIE EN SIGNAALAP- PARATEN; ELEKTR. MEET- EN REGELAPP. EN ELEKTR. MEDISCHE TOESTELLEN (344) |
|-------------|---|--|---|--|---|--|---|
| 1988 | 138.3 | 138.3 | 129.8 | 131.8 | 131.8 | 131.2 | 126.8 |
| 1989 | 143.3 | 143.3 | 135.8 | 139.7 | 139.7 | 137.9 | 131.4 |
| 1990 | 148.8 | 148.8 | 135.1 | 135.4 | 135.4 | 138.5 | 133.1 |
| 1991 | 153.0 | 153.0 | 135.4 | 132.0 | 132.0 | 138.9 | 136.2 |
| 1992 | 156.4 | 156.4 | 137.5 | 132.5 | 132.5 | 139.7 | 140.2 |
| 1991 | | | | | | | |
| NOVEMBER | 153.7 | 153.7 | 136.7 | 132.4 | 132.4 | 139.0 | 138.8 |
| DECEMBER | 153.7 | 153.7 | 136.7 | 132.4 | 132.4 | 139.0 | 138.8 |
| 1992 | | | | | | | |
| JANUARI | 153.7 | 153.7 | 136.7 | 132.4 | 132.4 | 139.0 | 138.8 |
| FEBRUARI | 156.1 | 156.1 | 135.8 | 130.4 | 130.4 | 139.4 | 138.1 |
| MAART | 156.1 | 156.1 | 135.8 | 130.4 | 130.4 | 139.4 | 138.1 |
| APRIL | 156.1 | 156.1 | 135.8 | 130.4 | 130.4 | 139.4 | 138.1 |
| MEI | 155.3 | 155.3 | 137.6 | 133.8 | 133.8 | 139.7 | 139.5 |
| JUNI | 155.3 | 155.3 | 137.6 | 133.8 | 133.8 | 139.7 | 139.5 |
| JULI | 155.3 | 155.3 | 137.6 | 133.8 | 133.8 | 139.7 | 139.5 |
| AUGUSTUS | 158.1 | 158.1 | 138.3 | 133.7 | 133.7 | 140.0 | 141.1 |
| SEPTEMBER | 158.1 | 158.1 | 138.3 | 133.7 | 133.7 | 140.0 | 141.1 |
| OKTOBER | 158.1 | 158.1 | 138.3 | 133.7 | 133.7 | 140.0 | 141.1 |
| NOVEMBER | 157.1 | 157.1 | 138.8 | 131.9 | 131.9 | 140.2 | 143.7 |
| DECEMBER | 157.1 | 157.1 | 138.8 | 131.9 | 131.9 | 140.2 | 143.7 |
| 1993 | | | | | | | |
| JANUARI | 157.1 | 157.1 | 138.8 | 131.9 | 131.9 | 140.2 | 143.7 |
| FEBRUARI | 158.8 | 158.8 | 138.8 | 131.7 | 131.7 | 139.9 | 143.9 |
| MAART | 158.8 | 158.8 | 138.8 | 131.7 | 131.7 | 139.9 | 143.9 |

(3)(4) OM DE VERTROUWELIJKHEID TE BEWAREN, WERDEN DE NACE-GROEPEN 32 EN 330 ONDER EEN ENKELE INDEX GEVAT, DIE BEANTWOORDT AAN HET GEHEEL VAN ALLE PRODUKTEN DIE ONDER DE TWEE CODES VALLEN. GELIJKSOORTIGE OPMERKING VOOR DE GROEPEN 341 T/M 343.

PRIJSINDEX VAN DE INDUSTRIELE PRODUCTIE (PRIJS BETAALD AAN PRODUCENT, BINNENLANDSE MARKT) (N.A.C.E.-BEDRIJFSINDELING(*) - 1980 = 100)

| | RADIO-EN TELEVISIE- ONTVANGAP. ELEKTRO- AKOEST. APP. ALS ME- DE ELEKTR. APP. BESP. GRAMMOFOON PLATEN EN MAGNEET. BAND (345) (5) | HUISHOUDE- LIJKE ELEKTRI- SCHE APPARATEN (346) (5) | LAMPEN EN VERLICHT- TINGSAR- TIKELN (347) (5) | OVERIGE TRANSPORT MIDDELEN MET INBEGRIJF VAN PERSONEN- WAGENS (35 + 36) (6) | PRECISIE- EN OPTISCHE INSTRU- MENTEN (37) | PRECISIE- INSTRU- MENTEN; MEET- EN REGEL- APPARATEN (371) | MEDISCHE EN ORTOPEDI- SCHE ART. (MET UIT- ZONDERING VAN ORTO- PEDISCHE SCHOENEN) (372) |
|-------------|---|--|---|--|--|--|---|
| 1988 | 132.8 | 132.8 | 132.8 | 149.8 | 139.3 | 138.3 | 143.3 |
| 1989 | 137.9 | 137.9 | 137.9 | 157.8 | 143.3 | 143.3 | 143.3 |
| 1990 | 138.5 | 138.5 | 138.5 | 165.5 | 149.7 | 148.8 | 153.8 |
| 1991 | 138.9 | 138.9 | 138.9 | 173.2 | 154.1 | 153.0 | 158.6 |
| 1992 | 139.7 | 139.7 | 139.7 | 181.0 | 156.8 | 156.4 | 158.6 |
| 1991 | | | | | | | |
| NOVEMBER | 139.0 | 139.0 | 139.0 | 177.0 | 154.7 | 153.7 | 158.6 |
| DECEMBER | 139.0 | 139.0 | 139.0 | 177.0 | 154.7 | 153.7 | 158.6 |
| 1992 | | | | | | | |
| JANUARI | 139.0 | 139.0 | 139.0 | 177.0 | 154.7 | 153.7 | 158.6 |
| FEBRUARI | 139.4 | 139.4 | 139.4 | 181.7 | 156.6 | 156.1 | 158.6 |
| MAART | 139.4 | 139.4 | 139.4 | 181.7 | 156.6 | 156.1 | 158.6 |
| APRIL | 139.4 | 139.4 | 139.4 | 181.7 | 156.6 | 156.1 | 158.6 |
| MEI | 139.7 | 139.7 | 139.7 | 180.2 | 155.9 | 155.3 | 158.6 |
| JUNI | 139.7 | 139.7 | 139.7 | 180.2 | 155.9 | 155.3 | 158.6 |
| JULI | 139.7 | 139.7 | 139.7 | 180.2 | 155.9 | 155.3 | 158.6 |
| AUGUSTUS | 140.0 | 140.0 | 140.0 | 183.2 | 158.2 | 158.1 | 158.6 |
| SEPTEMBER | 140.0 | 140.0 | 140.0 | 183.2 | 158.2 | 158.1 | 158.6 |
| OKTOBER | 140.0 | 140.0 | 140.0 | 183.2 | 158.2 | 158.1 | 158.6 |
| NOVEMBER | 140.2 | 140.2 | 140.2 | 180.0 | 157.4 | 157.1 | 158.6 |
| DECEMBER | 140.2 | 140.2 | 140.2 | 180.0 | 157.4 | 157.1 | 158.6 |
| 1993 | | | | | | | |
| JANUARI | 140.2 | 140.2 | 140.2 | 180.0 | 157.4 | 157.1 | 158.6 |
| FEBRUARI | 139.9 | 139.9 | 139.9 | 180.2 | 159.8 | 158.8 | 164.1 |
| MAART | 139.9 | 139.9 | 139.9 | 180.2 | 159.8 | 158.8 | 164.1 |

(5) OM DE VERTROUWELIJKHEID TE BEWAREN, WERDEN DE NACE-GROEPEN 343, 345 346 EN 347 ONDER EEN ENKELE INDEX GEVAT, DIE BEANTWOORDT AAN HET GEHEEL VAN ALLE PRODUCTEN DIE ONDER DE VIER CODES VALLEN.

(6) OM DE VERTROUWELIJKHEID TE BEWAREN, WERDEN DE NACE-GROEPEN 35 EN 36 HERGROEPEERD TOT EEN GROEP MET DE CODE 35.

| | PROD. VAN DE ANDERE BE- EN VERWER- KENDE INDU- STRIEEN (4) | VOE- DINGS- WAREN, DRAN- KEN EN TABAK (41,42) | PLANT- AARDIGE EN DIERLIJ KE OLIEN EN VETTEN (411) | VLEES, VLEES- WAREN EN VLEES- KONSER- VEN, OVERIGE SLACHT- PRODUK- TEN (412) | MELK EN MELK- PRODUK- TEN (413) | GROEN- TEN- EN FRUIT- CONSER- VEN, VRUCH- TEN- EN GROEN- TENSAP- PEN (414) | VISKON- SERVEN, ANDERE VISPRO- DUKTEN VOOR MENSE- LIJKE VOEDING (415) | MEEL, GRUTTEN GRIES- MEEL, GRAAN- VLOKKEN (416) | DEEG- WAREN (417) | BROOD, BE- SCHUIT, BISCUIT GEBAK (419) |
|-------------|--|---|--|---|--|--|--|---|-------------------------|---|
| 1988 | 135.2 | 133.4 | 114.1 | 118.0 | 154.7 | 137.4 | 127.2 | 146.1 | 149.4 | 153.5 |
| 1989 | 140.6 | 139.5 | 122.4 | 127.8 | 162.5 | 139.5 | 128.8 | 146.2 | 150.2 | 156.2 |
| 1990 | 140.0 | 137.4 | 112.6 | 123.7 | 152.8 | 144.7 | 128.5 | 146.1 | 151.0 | 158.7 |
| 1991 | 142.1 | 139.3 | 102.8 | 122.4 | 151.0 | 162.8 | 141.8 | 146.1 | 151.7 | 163.6 |
| 1992 | 145.0 | 143.0 | 104.8 | 126.0 | 154.8 | 167.3 | 145.9 | 146.6 | 155.9 | 166.1 |
| 1991 | | | | | | | | | | |
| NOVEMBER | 144.3 | 142.2 | 104.6 | 128.1 | 155.4 | 164.4 | 147.2 | 146.0 | 152.3 | 164.5 |
| DECEMBER | 144.6 | 142.6 | 103.2 | 129.5 | 155.3 | 168.9 | 149.5 | 146.0 | 152.4 | 164.5 |
| 1992 | | | | | | | | | | |
| JANUARI | 145.3 | 144.0 | 103.5 | 131.6 | 154.7 | 168.8 | 149.5 | 146.6 | 155.0 | 165.5 |
| FEBRUARI | 145.5 | 144.1 | 103.5 | 132.3 | 153.9 | 168.3 | 148.2 | 146.6 | 154.7 | 165.2 |
| MAART | 145.4 | 143.9 | 102.8 | 130.8 | 152.6 | 168.0 | 148.2 | 146.8 | 155.4 | 165.2 |
| APRIL | 145.1 | 143.2 | 102.8 | 128.5 | 151.8 | 167.5 | 148.2 | 146.8 | 154.8 | 165.9 |
| MEI | 145.2 | 143.4 | 102.2 | 127.6 | 152.5 | 167.6 | 148.2 | 146.8 | 155.4 | 165.9 |
| JUNI | 145.4 | 143.6 | 102.1 | 127.4 | 153.3 | 167.8 | 148.2 | 146.8 | 154.6 | 165.9 |
| JULI | 145.1 | 143.0 | 105.3 | 125.0 | 153.8 | 168.8 | 148.2 | 146.8 | 157.9 | 166.4 |
| AUGUSTUS | 144.8 | 142.7 | 104.6 | 124.1 | 154.2 | 167.8 | 142.1 | 146.8 | 157.3 | 166.4 |
| SEPTEMBER | 145.0 | 142.9 | 107.4 | 124.0 | 156.2 | 167.5 | 142.4 | 146.8 | 157.1 | 166.4 |
| OKTOBER | 144.7 | 142.5 | 107.2 | 122.8 | 157.9 | 165.4 | 142.4 | 146.1 | 156.2 | 166.8 |
| NOVEMBER | 144.7 | 142.5 | 107.9 | 121.8 | 158.5 | 165.7 | 142.4 | 146.1 | 156.3 | 166.8 |
| DECEMBER | 143.5 | 140.7 | 108.2 | 115.7 | 157.9 | 164.6 | 142.4 | 146.1 | 156.5 | 167.0 |
| 1993 | | | | | | | | | | |
| JANUARI | 142.8 | 141.0 | 108.1 | 116.6 | 158.4 | 166.2 | 143.2 | 146.1 | 156.7 | 167.2 |
| FEBRUARI | 142.3 | 140.1 | 107.7 | 114.2 | 158.2 | 161.5 | 143.2 | 146.1 | 155.2 | 167.6 |
| MAART | 142.8 | 140.8 | 106.6 | 115.4 | 156.4 | 166.0 | 143.5 | 146.1 | 155.9 | 167.6 |

(*) DE CODES TUSSEN HAAKJES ZIJN DE NACE-CODES

**PRIJSINDEX VAN DE INDUSTRIELE PRODUCTIE (PRIJS BETAALD AAN PRODUCENT,
BINNENLANDSE MARKT) (N.A.C.E.-BEDRIJFSINDELING(*) - 1980 = 100)**

| | PRODUKTEN VAN SUIKER-FABRIEKEN EN RAFFINADERIJEN (42) | CACAO-PRODUKTEN, SUIKERWERK (421) | VEEVOEDERS (MET IN-BEGRIIP VAN VIS-MEEL) (422) | OVERIGE VOEDINGS MIDDELEN (423) | ETHYL ALCOHOL VERKREGEN DOOR FERMENTATIE; GEESTRIJKE DRANKEN (424) | WIJN EN DRANKEN OP BASIS VAN WIJN (425) | MOJT, BIER (427) | MINERAAL WATER, ALKOHOLVRIJE DRANKEN (428) | TABAKS-PRODUKTEN (429) |
|-------------|--|--------------------------------------|---|------------------------------------|---|--|---------------------|---|---------------------------|
| 1988 | 144.3 | 136.6 | 111.6 | 114.8 | 150.1 | 131.7 | 144.6 | 140.9 | 175.6 |
| 1989 | 143.3 | 137.1 | 110.0 | 116.1 | 166.3 | 139.2 | 150.9 | 142.3 | 191.2 |
| 1990 | 144.1 | 137.7 | 100.9 | 106.4 | 169.4 | 147.3 | 160.9 | 147.7 | 202.8 |
| 1991 | 147.2 | 142.5 | 105.2 | 106.5 | 172.7 | 156.0 | 173.2 | 150.9 | 208.8 |
| 1992 | 152.1 | 146.4 | 104.2 | 107.9 | 176.5 | 163.6 | 179.1 | 157.2 | 223.1 |
| 1991 | | | | | | | | | |
| NOVEMBER | 146.9 | 145.4 | 105.8 | 107.2 | 173.3 | 157.0 | 173.5 | 152.0 | 212.3 |
| DECEMBER | 148.4 | 145.6 | 105.3 | 107.7 | 173.3 | 157.0 | 173.5 | 152.0 | 212.3 |
| 1992 | | | | | | | | | |
| JANUARI | 150.1 | 146.9 | 105.6 | 107.3 | 173.5 | 157.0 | 173.5 | 153.3 | 219.4 |
| FEBRUARI | 151.7 | 147.4 | 105.0 | 107.5 | 173.5 | 157.0 | 173.5 | 153.5 | 219.4 |
| MAART | 149.0 | 147.1 | 105.0 | 107.6 | 173.5 | 164.9 | 180.4 | 154.4 | 219.4 |
| APRIL | 149.9 | 145.9 | 104.6 | 107.6 | 173.5 | 164.9 | 180.2 | 158.2 | 219.4 |
| MEI | 151.4 | 144.8 | 104.7 | 107.3 | 177.9 | 164.9 | 180.2 | 158.2 | 224.9 |
| JUNI | 152.7 | 146.5 | 105.2 | 107.5 | 177.9 | 164.9 | 180.2 | 158.2 | 224.9 |
| JULI | 154.5 | 146.0 | 103.6 | 108.8 | 178.1 | 164.9 | 180.2 | 158.2 | 224.9 |
| AUGUSTUS | 153.4 | 147.5 | 103.7 | 108.2 | 178.1 | 164.9 | 180.2 | 158.2 | 224.9 |
| SEPTEMBER | 153.5 | 146.0 | 103.4 | 108.2 | 178.1 | 164.9 | 180.2 | 158.2 | 224.9 |
| OKTOBER | 152.6 | 146.1 | 102.0 | 108.0 | 178.1 | 164.9 | 180.2 | 158.2 | 224.9 |
| NOVEMBER | 153.2 | 146.3 | 103.7 | 107.9 | 178.1 | 164.9 | 180.2 | 158.9 | 224.9 |
| DECEMBER | 153.6 | 146.8 | 104.3 | 108.3 | 178.1 | 164.9 | 180.2 | 158.9 | 224.9 |
| 1993 | | | | | | | | | |
| JANUARI | 152.7 | 147.4 | 104.1 | 107.8 | 178.1 | 164.9 | 180.2 | 159.0 | 224.9 |
| FEBRUARI | 152.5 | 148.1 | 103.2 | 107.8 | 178.1 | 164.9 | 180.2 | 159.0 | 223.9 |
| MAART | 151.8 | 148.7 | 102.2 | 107.7 | 177.3 | 169.6 | 190.9 | 159.0 | 223.9 |

(*) DE CODES TUSSEN HAAKJES ZIJN DE NACE-CODES

| | TEXTIEL-PRODUKTEN (43) | TEXTIEL-GRONDSTOF, GARENS, WEEFSELS EN GELUKAARD.PROD. UIT WOL OF UIT FIJN OF GROF DIERENHAAR (431) | GARENS, WEEFSELS EN GELUKAARD.PROD. UIT KATOEN OF UIT CHEMISCHE DISCON.TEXT. VEZELS GELIJKGEST MET KATOEN (432) | TEXTIEL-GRONDST., GARENS, WEEFSELS EN GELUKAARD.PROD. UIT ZIJDE OF NIET CHEM.CONT. OF DISCON. TEXTIELVEZELS GELIJKGEST. MET ZIJDE (433) | TEXTIEL-GRONDSTOFEN, GARENS, WEEFSELS EN GELUKAARDIGE PRODUCTEN UIT VLAS, HENNEP EN RAMEE (434) | BREI-INDUSTRIE (436) | TAPIJEN, VILT, VLOERZEIL, WASDOEK (438) |
|-------------|---------------------------|--|--|--|--|-------------------------|--|
| 1988 | 142.4 | 135.5 | 141.2 | 150.1 | 124.4 | 168.1 | 142.1 |
| 1989 | 144.3 | 138.2 | 146.2 | 147.6 | 122.4 | 165.6 | 143.3 |
| 1990 | 138.2 | 118.2 | 150.0 | 152.7 | 118.6 | 167.8 | 143.3 |
| 1991 | 133.0 | 104.0 | 149.7 | 148.9 | 108.9 | 173.8 | 147.8 |
| 1992 | 135.3 | 105.9 | 150.1 | 149.1 | 104.1 | 187.0 | 148.7 |
| 1991 | | | | | | | |
| NOVEMBER | 134.7 | 107.0 | 149.7 | 148.7 | 109.5 | 178.7 | 147.8 |
| DECEMBER | 134.4 | 106.1 | 149.7 | 148.7 | 109.5 | 178.7 | 147.8 |
| 1992 | | | | | | | |
| JANUARI | 135.0 | 105.6 | 149.7 | 148.7 | 107.4 | 186.4 | 147.8 |
| FEBRUARI | 137.3 | 111.4 | 150.2 | 148.7 | 104.7 | 186.4 | 147.8 |
| MAART | 137.7 | 112.7 | 150.2 | 148.7 | 104.3 | 186.4 | 147.8 |
| APRIL | 137.7 | 112.6 | 150.2 | 148.3 | 103.2 | 186.8 | 147.8 |
| MEI | 137.3 | 111.6 | 150.2 | 148.9 | 102.9 | 186.8 | 147.8 |
| JUNI | 135.9 | 108.1 | 150.2 | 148.6 | 102.6 | 186.8 | 147.8 |
| JULI | 135.5 | 106.4 | 150.2 | 149.5 | 102.8 | 186.8 | 149.5 |
| AUGUSTUS | 134.7 | 104.4 | 150.2 | 149.7 | 101.9 | 186.8 | 149.5 |
| SEPTEMBER | 134.5 | 103.2 | 150.2 | 150.2 | 103.5 | 187.8 | 149.5 |
| OKTOBER | 132.9 | 99.4 | 150.2 | 148.6 | 105.2 | 187.8 | 149.5 |
| NOVEMBER | 132.4 | 97.9 | 150.2 | 149.4 | 105.0 | 187.8 | 149.5 |
| DECEMBER | 132.1 | 97.4 | 149.6 | 149.7 | 105.9 | 187.8 | 149.5 |
| 1993 | | | | | | | |
| JANUARI | 132.2 | 98.4 | 147.0 | 150.6 | 105.8 | 187.8 | 154.4 |
| FEBRUARI | 132.0 | 97.7 | 147.0 | 151.1 | 105.5 | 187.8 | 154.4 |
| MAART | 131.7 | 96.5 | 147.2 | 151.6 | 106.4 | 187.9 | 154.4 |

(*) DE CODES TUSSEN HAAKJES ZIJN DE NACE-CODES

PRIJSINDEX VAN DE INDUSTRIËLE PRODUCTIE (PRIJS BETAALD AAN PRODUCENT, BINNENLANDSE MARKT) (N.A.C.E.-BEDRIJFSINDELING(*) - 1980 = 100)

| | LEDER, HUIDEN, ARTIKELEN IN LEDER EN GELIJK AARDIGE PRODUCTEN (440) | LEDER EN HUIDEN, GELOOID EN BEWERKT (441) | ARTIKELEN VAN LEDER EN GELIJK-AARDIGE PRODUCTEN (442) | SCHOENEN EN KLEDING-ARTIKELEN (450) | SCHOENEN (SERIEPRODUCTEN) (MET UITZONDERING VAN HOUTEN EN RUBBEREN SCHOENEN) (451) | KONFECTIEKLEDING (SERIEPRODUCTIE); KLEDING-TOEBEHOREN (453) | ANDERE GECONFECTIONEERDE TEXTIELWAREN (ZONDER GEÏNTEGREERDE WEVERIJ) (455) | BONTWERK (456) |
|-------------|--|--|--|--|---|--|---|-------------------|
| 1988 | 138.6 | 133.3 | 154.6 | 146.3 | 138.9 | 147.0 | 141.6 | 136.0 |
| 1989 | 138.2 | 133.4 | 152.9 | 148.4 | 148.1 | 149.3 | 141.1 | 118.6 |
| 1990 | 144.2 | 137.4 | 164.6 | 151.8 | 149.6 | 153.2 | 145.0 | 99.4 |
| 1991 | 143.5 | 135.0 | 169.2 | 155.6 | 155.6 | 157.0 | 146.8 | 103.6 |
| 1992 | 149.3 | 138.9 | 180.8 | 158.5 | 164.7 | 159.6 | 147.6 | 112.0 |
| 1991 | | | | | | | | |
| NOVEMBER | 147.4 | 138.6 | 173.8 | 156.5 | 160.2 | 157.6 | 148.1 | 113.9 |
| DECEMBER | 147.8 | 139.2 | 173.8 | 156.5 | 160.2 | 157.6 | 148.1 | 113.7 |
| 1992 | | | | | | | | |
| JANUARI | 147.8 | 139.1 | 173.8 | 157.4 | 160.2 | 158.6 | 148.1 | 113.9 |
| FEBRUARI | 148.4 | 139.9 | 173.8 | 157.6 | 160.2 | 158.8 | 147.7 | 113.9 |
| MAART | 149.1 | 140.8 | 173.8 | 157.6 | 160.2 | 158.8 | 147.7 | 113.9 |
| APRIL | 149.1 | 140.9 | 173.8 | 157.8 | 166.2 | 158.8 | 147.7 | 113.8 |
| MEI | 148.8 | 140.4 | 173.8 | 157.8 | 166.2 | 158.8 | 147.7 | 114.3 |
| JUNI | 148.3 | 139.8 | 173.8 | 157.8 | 166.2 | 158.8 | 147.7 | 111.8 |
| JULI | 147.0 | 138.1 | 173.8 | 158.0 | 166.2 | 159.1 | 147.7 | 111.8 |
| AUGUSTUS | 156.4 | 137.7 | 212.6 | 158.5 | 166.2 | 159.6 | 147.7 | 111.8 |
| SEPTEMBER | 156.2 | 137.4 | 212.6 | 159.8 | 166.2 | 161.1 | 147.7 | 111.8 |
| OKTOBER | 146.9 | 137.3 | 175.9 | 159.8 | 166.2 | 161.1 | 147.7 | 110.8 |
| NOVEMBER | 146.8 | 137.2 | 175.9 | 159.8 | 166.2 | 161.1 | 147.7 | 110.8 |
| DECEMBER | 147.2 | 137.7 | 175.9 | 159.6 | 166.2 | 161.1 | 146.1 | 105.4 |
| 1993 | | | | | | | | |
| JANUARI | 147.1 | 137.5 | 175.9 | 159.5 | 166.2 | 160.9 | 145.6 | 105.4 |
| FEBRUARI | 146.8 | 137.1 | 175.9 | 160.6 | 166.2 | 162.2 | 145.6 | 105.8 |
| MAART | 146.9 | 137.2 | 175.9 | 161.0 | 166.2 | 162.6 | 145.6 | 105.3 |

(*) DE CODES TUSSEN HAAKJES ZIJN DE NACE-CODES

| | HOUTEN ARTIKELEN EN HOUTEN MEUBELN (46) | GEZAAGD, GESCHAAFD, GEDROOGD, GESTOOMD HOUT (461) | HOUTEN HALFFABRIKATEN (462) | HOUTEN BOUWELEMENTEN (463) | HOUTEN VERPAKKING (464) | OVERIGE HOUTWAREN, MET UITZONDERING VAN MEUBELN (465) | KURKWAREN, STRO- EN RIETWAREN, BORSTELS, BEZEMS, KWASTEN (466) | HOUTEN MEUBELN (467) |
|-------------|--|--|--------------------------------|-------------------------------|----------------------------|--|---|-------------------------|
| 1988 | 131.7 | 114.2 | 136.6 | 137.9 | 114.4 | 126.7 | 155.3 | 130.7 |
| 1989 | 134.3 | 116.7 | 137.2 | 141.3 | 113.4 | 132.0 | 156.6 | 133.7 |
| 1990 | 137.8 | 118.3 | 139.0 | 148.7 | 120.2 | 136.1 | 164.7 | 136.3 |
| 1991 | 141.9 | 115.7 | 142.2 | 154.8 | 128.2 | 139.7 | 172.6 | 140.2 |
| 1992 | 144.6 | 115.2 | 140.8 | 158.1 | 124.3 | 143.4 | 173.8 | 144.6 |
| 1991 | | | | | | | | |
| NOVEMBER | 142.5 | 115.7 | 142.1 | 157.1 | 129.2 | 139.8 | 173.0 | 140.7 |
| DECEMBER | 142.3 | 114.6 | 142.1 | 157.1 | 121.9 | 139.8 | 173.0 | 140.8 |
| 1992 | | | | | | | | |
| JANUARI | 142.7 | 114.6 | 142.3 | 157.1 | 121.9 | 142.8 | 173.0 | 141.3 |
| FEBRUARI | 143.1 | 114.6 | 142.1 | 157.1 | 121.9 | 143.5 | 173.0 | 142.0 |
| MAART | 143.7 | 115.4 | 141.9 | 157.1 | 121.9 | 143.5 | 173.0 | 143.1 |
| APRIL | 143.7 | 115.9 | 141.7 | 157.3 | 121.9 | 143.5 | 173.0 | 143.1 |
| MEI | 143.7 | 115.8 | 141.3 | 157.3 | 121.9 | 143.5 | 173.0 | 143.1 |
| JUNI | 145.3 | 115.1 | 141.3 | 157.3 | 121.9 | 143.5 | 173.0 | 146.0 |
| JULI | 145.6 | 115.1 | 143.2 | 157.3 | 121.9 | 143.5 | 173.0 | 146.0 |
| AUGUSTUS | 145.0 | 115.1 | 139.6 | 157.3 | 121.9 | 143.5 | 173.0 | 146.0 |
| SEPTEMBER | 145.3 | 115.1 | 139.9 | 157.3 | 129.0 | 143.5 | 173.0 | 146.0 |
| OKTOBER | 145.8 | 115.1 | 139.4 | 160.7 | 129.0 | 143.5 | 173.0 | 146.0 |
| NOVEMBER | 145.8 | 115.1 | 138.7 | 160.7 | 129.0 | 143.5 | 177.8 | 146.0 |
| DECEMBER | 145.9 | 115.1 | 138.7 | 160.7 | 129.0 | 143.5 | 177.8 | 146.1 |
| 1993 | | | | | | | | |
| JANUARI | 146.0 | 115.1 | 137.8 | 160.7 | 129.0 | 143.5 | 177.8 | 146.7 |
| FEBRUARI | 146.1 | 115.1 | 137.8 | 160.7 | 129.0 | 144.0 | 177.8 | 146.8 |
| MAART | 146.3 | 115.1 | 139.0 | 160.7 | 129.0 | 144.0 | 177.8 | 146.8 |

(*) DE CODES TUSSEN HAAKJES ZIJN DE NACE-CODES

PRIJSINDEX VAN DE INDUSTRIELE PRODUCTIE (PRIJS BETAALD AAN PRODUCENT, BINNENLANDSE MARKT) (N.A.C.E.-BEDRIJFSINDELING(*) - 1980 = 100)

| | HOUTSLIJP, PAPIER EN KARTON; PA- PIERWAREN EN KARTON- NAGE; PRO- DUKTEN VAN DRUKKERIJ- EN EN VAN UITGEVE- RIJEN (47) | HOUTSLIJP, PAPIER EN KARTON (471) | PAPIER- WAREN EN KARTON- NAGE (472) | PRODUKTEN VAN DE GRAFISCHE NIJVERHEID (473) | RUBBER- ARTIKELEN; ARTIKELEN VAN PLASTIEK (48) | RUBBER- ARTIKELEN (481) | ARTIKELEN VAN PLASTIEK (483) |
|-------------|---|---|--|--|---|-------------------------------|---------------------------------------|
| 1988 | 141.4 | 142.8 | 137.4 | 142.5 | 137.2 | 130.6 | 138.9 |
| 1989 | 149.9 | 148.1 | 145.3 | 151.8 | 139.8 | 131.7 | 141.9 |
| 1990 | 153.0 | 147.3 | 146.4 | 156.3 | 144.4 | 144.1 | 144.5 |
| 1991 | 156.3 | 144.6 | 147.8 | 161.3 | 148.4 | 148.1 | 148.6 |
| 1992 | 155.6 | 133.5 | 150.6 | 161.4 | 149.6 | 155.4 | 148.2 |
| 1991 | | | | | | | |
| NOVEMBER | 157.7 | 140.1 | 147.4 | 164.4 | 148.4 | 149.1 | 148.3 |
| DECEMBER | 157.7 | 140.4 | 147.4 | 164.4 | 148.4 | 149.1 | 148.2 |
| 1992 | | | | | | | |
| JANUARI | 155.6 | 134.2 | 150.8 | 161.1 | 149.1 | 152.5 | 148.3 |
| FEBRUARI | 155.6 | 134.2 | 150.8 | 161.1 | 149.1 | 152.5 | 148.2 |
| MAART | 155.6 | 134.3 | 150.8 | 161.1 | 148.9 | 152.5 | 148.0 |
| APRIL | 155.8 | 134.8 | 150.8 | 161.3 | 149.3 | 152.5 | 148.1 |
| MEI | 155.8 | 134.8 | 150.8 | 161.3 | 149.3 | 152.5 | 148.5 |
| JUNI | 155.8 | 134.8 | 150.9 | 161.3 | 149.4 | 153.1 | 148.4 |
| JULI | 156.1 | 136.1 | 150.9 | 161.5 | 150.3 | 158.0 | 148.3 |
| AUGUSTUS | 155.8 | 133.8 | 150.9 | 161.5 | 150.3 | 158.0 | 148.3 |
| SEPTEMBER | 155.6 | 131.9 | 150.9 | 161.5 | 150.3 | 158.0 | 148.4 |
| OKTOBER | 155.3 | 131.5 | 149.8 | 161.5 | 150.2 | 158.2 | 148.2 |
| NOVEMBER | 155.2 | 131.2 | 149.8 | 161.5 | 149.9 | 158.2 | 147.7 |
| DECEMBER | 155.2 | 130.9 | 149.6 | 161.5 | 149.8 | 158.2 | 147.6 |
| 1993 | | | | | | | |
| JANUARI | 149.0 | 125.6 | 149.6 | 153.1 | 144.8 | 140.9 | 145.8 |
| FEBRUARI | 148.9 | 124.3 | 149.6 | 153.1 | 144.7 | 140.7 | 145.8 |
| MAART | 148.8 | 124.1 | 149.6 | 153.1 | 144.2 | 140.9 | 145.0 |

(*) DE CODES TUSSEN HAAKJES ZIJN DE NACE-CODES

| | OVERIGE PRODUK- TEN VAN DE BE- EN VERWERKENDE INDUSTRIE (49) | SIERRADEN, GOUD- EN ZILVERSMEE- WERK, PARELS EN BEWERKTE SIER- RADEN (491) | PRODUKTEN VAN FOTO- EN FILM- LABORATORIA (493) | SPEELGOED, SPORTARTIKELEN (494) | OVERIGE PRODUK- TEN N.E.G. (495) |
|-------------|--|---|---|---------------------------------------|--|
| 1988 | 125.7 | 97.2 | 146.8 | 138.6 | 206.4 |
| 1989 | 125.6 | 96.3 | 147.8 | 139.3 | 206.4 |
| 1990 | 120.1 | 88.2 | 138.8 | 139.3 | 208.5 |
| 1991 | 121.5 | 87.0 | 140.6 | 146.5 | 208.5 |
| 1992 | 119.0 | 80.8 | 137.6 | 151.1 | 208.8 |
| 1991 | | | | | |
| NOVEMBER | 121.0 | 84.9 | 140.3 | 148.9 | 208.5 |
| DECEMBER | 122.4 | 87.7 | 140.3 | 148.9 | 208.5 |
| 1992 | | | | | |
| JANUARI | 119.1 | 80.8 | 140.3 | 149.2 | 208.8 |
| FEBRUARI | 120.9 | 84.6 | 140.3 | 149.2 | 208.8 |
| MAART | 116.1 | 74.7 | 140.3 | 149.2 | 208.8 |
| APRIL | 124.0 | 89.6 | 140.3 | 151.9 | 208.8 |
| MEI | 119.9 | 81.2 | 140.3 | 151.9 | 208.8 |
| JUNI | 120.9 | 83.1 | 140.3 | 151.9 | 208.8 |
| JULI | 116.7 | 76.7 | 134.8 | 151.9 | 208.8 |
| AUGUSTUS | 115.1 | 73.5 | 134.8 | 151.9 | 208.8 |
| SEPTEMBER | 117.3 | 78.0 | 134.8 | 151.9 | 208.8 |
| OKTOBER | 119.1 | 81.7 | 134.8 | 151.9 | 208.8 |
| NOVEMBER | 119.3 | 82.1 | 134.8 | 151.9 | 208.8 |
| DECEMBER | 120.0 | 84.0 | 134.8 | 150.9 | 208.8 |
| 1993 | | | | | |
| JANUARI | 118.7 | 81.3 | 134.9 | 150.9 | 208.8 |
| FEBRUARI | 120.3 | 84.6 | 134.9 | 150.9 | 208.8 |
| MAART | 119.3 | 82.4 | 134.9 | 150.9 | 208.8 |

(*) DE CODES TUSSEN HAAKJES ZIJN DE NACE-CODES

JAARSTATISTIEKEN

KOEKJES-, BESCHUIT- EN PEPEKOEKNIJVERHEID
VESTIGINGEN DIE 5 OF MEER WERKLIEDEN TEWERKSTELLEN
JAAR 1990

INDELING VAN DE VESTIGINGEN PER BELANGRIJKHEIDSKLASSE VOLGENS HET AANTAL OP 30 SEPTEMBER TEWERKGESTELDE PERSONEN

| Omschrijving | 5 tot 9 | 10 tot 19 | 20 tot 49 | 50 tot 99 | 100 tot 499 | 500 en meer | Totaal |
|--------------------|---------|-----------|-----------|-----------|-------------|-------------|--------|
| Aantal vestigingen | 15 | 21 | 21 | 8 | 5 | 2 | 72 |
| Aantal werklieden | 83 | 217 | 530 | 451 | 1 317 | 1 572 | 4 170 |
| Aantal bedienden | 9 | 26 | 92 | 61 | 284 | 458 | 930 |

Aantal personen die niet onderworpen zijn aan de sociale zekerheid op 30 september 1990 (eigenaars en familiale helpers) : 78

AANTAL BEDIENDEN EN WERKLIEDEN TEWERKGESTELD IN DE VESTIGINGEN OP 31 MAART, 30 JUNI, 30 SEPTEMBER EN 31 DECEMBER 1990

| Personeel onderworpen aan de sociale zekerheid voor bedienden (incl. de vestigingshoofden verbonden door een arbeidsovereenkomst en de leerlingen-bedienden) | | | | Personeel onderworpen aan de sociale zekerheid voor werklieden (incl. leerjongens-werklieden) | | | |
|--|--------|---------|--------|---|--------|---------|--------|
| Datum | Mannen | Vrouwen | Totaal | Datum | Mannen | Vrouwen | Totaal |
| 31.03.1990 | 580 | 383 | 963 | 31.03.1990 | 1 693 | 2 294 | 3 987 |
| 30.06.1990 | 576 | 389 | 965 | 30.06.1990 | 1 750 | 2 427 | 4 177 |
| 30.09.1990 | 577 | 353 | 930 | 30.09.1990 | 1 725 | 2 445 | 4 170 |
| 31.12.1990 | 574 | 392 | 966 | 31.12.1990 | 1 684 | 2 247 | 3 931 |

Aantal arbeidsuren door de werklieden en de leerjongens-werklieden daadwerkelijk in 1990 gepresteerd : 5 589 631

INDELING PER PROVINCIE VAN HET OP 30 SEPTEMBER TEWERKGESTELDE PERSONEEL

| Provincies en gewesten | Aantal vestigingen | Bedienden | | | Werklieden | | |
|------------------------|--------------------|-----------|---------|--------|------------|---------|--------|
| | | Mannen | Vrouwen | Totaal | Mannen | Vrouwen | Totaal |
| Antwerpen | 20 | 220 | 125 | 345 | 648 | 744 | 1 392 |
| Limburg | 8 | 12 | 5 | 17 | 43 | 42 | 85 |
| Brabant | 12 | 149 | 115 | 264 | 382 | 605 | 987 |
| Henegouwen | 5 | 14 | 7 | 21 | 64 | 187 | 251 |
| Luik en Namen | 3 | 23 | 12 | 35 | 87 | 203 | 290 |
| Oost-Vlaanderen | 12 | 143 | 69 | 212 | 427 | 494 | 921 |
| West-Vlaanderen | 12 | 16 | 20 | 36 | 74 | 170 | 244 |
| Waals gewest | 9 | 37 | 19 | 56 | 167 | 393 | 560 |
| Vlaams gewest | 57 | 529 | 318 | 847 | 1 495 | 2 006 | 3 501 |
| Brussels gewest | 6 | 11 | 16 | 27 | 63 | 46 | 109 |
| Het Rijk | 72 | 577 | 353 | 930 | 1 725 | 2 445 | 4 170 |

PERSONEELSUITGAVEN

| Omschrijving | Waarde (in 1 000 F) |
|---|---------------------|
| Brutowedden uitbetaald aan het personeel dat onderworpen is aan de sociale zekerheid voor bedienden | 1 118 872 |
| Brutolonen uitbetaald aan het personeel dat onderworpen is aan de sociale zekerheid voor werklieden | 2 309 466 |
| Werkgeversbijdragen aan de sociale zekerheid voor : | |
| - het personeel onderworpen aan de sociale zekerheid voor bedienden | 392 920 |
| - het personeel onderworpen aan de sociale zekerheid voor werklieden | 1 120 716 |
| Verzekeringspremies tegen arbeidsongevallen | 53 769 |
| Andere personeelsuitgaven | 387 863 |
| Totaal | 5 383 606 |

VERBRUIKTE STOFFEN EN PRODUCTEN

| Omschrijving | Eenheid | Hoeveelheid | Waarde (in 1 000 F - exclusief aftrekbare B.T.W.) |
|--|-----------|-------------|---|
| A. Brandstoffen en elektrische energie: | | | |
| - benzine | hl | 4 372 | 9 301 |
| - stookoliën | hl | 42 964 | 35 815 |
| - vloeibaar petroleumgas | t | 2 065 | 16 982 |
| - steenkoolgas, aardgas | 1 000 m3 | 17 676 | 102 643 |
| - elektrische energie aangekocht of ontvangen door cessie | 1 000 kWh | 47 074 | 142 228 |
| - andere | - | - | 4 008 |
| Totaal | - | - | 310 977 |
| B. Grondstoffen: | | | |
| - meel voor beschuiten | t | .. | .. |
| - meel voor koekjes | t | 74 227 | 882 690 |
| - rogemeel | t | 3 068 | 40 835 |
| - ander meel | t | 10 014 | 141 166 |
| - tarwe- en maïzetmeel | t | 1 711 | 33 008 |
| - aardappelzetmeel | t | 131 | 2 872 |
| - schaal en poedereieren | - | - | 123 736 |
| - andere eieren | t | 3 182 | 131 357 |
| - gist | t | 395 | 14 170 |
| - zout en specerijen | - | - | 37 769 |
| - suikerspecien | t | 48 346 | 1 459 836 |
| - glucose | t | 4 878 | 113 594 |
| - honing | t | 344 | 15 011 |
| - melkpoeder | t | 1 552 | 122 363 |
| - ingedikte melk | t | 95 | 4 901 |
| - alle andere soorten melk | hl | 3 008 | 5 744 |
| - boter | t | 1 659 | 107 383 |
| - andere dierlijke vetten en oliën | t | 3 762 | 74 817 |
| - margarine | t | 7 314 | 182 144 |
| - shortenings en andere mengsels | t | 4 321 | 122 480 |
| - andere plantaardige vetten en oliën | t | 13 632 | 313 833 |
| - amandelen | t | 128 | 21 466 |
| - nootjes | t | 116 | 11 221 |
| - kokosnoten | t | 1 180 | 41 997 |
| - andere vruchten (droge vruchten inbegrepen) | t | 3 816 | 183 406 |
| - dekchocolade | t | 13 999 | 1 052 386 |
| - andere versieringsproducten | t | 527 | 31 844 |
| - aroma's en essences | - | - | 13 660 |
| - scheikundige producten | - | - | 11 081 |
| - andere grondstoffen | - | - | 441 245 |
| Totaal | - | - | 5 738 015 |
| C. Andere stoffen: | | | |
| - water | - | - | 7 276 |
| - verpakkingsmiddelen, recipiënten, enz. | - | - | 2 468 720 |
| - smeermiddelen | t | 67 | 3 295 |
| - stoffen gebruikt voor onderhoud en herstelling | - | - | 193 004 |
| - kleine handwerktuigen, voertuigbanden en andere niet elders genoemde behoeften | - | - | 73 074 |
| Totaal | - | - | 2 745 369 |
| Algemeen totaal | - | - | 8 794 361 |

Totale inkoopwaarde (in 1 000 F - exc1. aftrekbare B.T.W.) van de goederen gekocht in 1990 om in dezelfde vorm voortverocht of afgestaan te worden : 2 344 246

.. Vertrouwelijke cijfers

BELASTINGEN, TAKSEN EN DIVERSE UITGAVEN

| Omschrijving | Waarde (in 1 000 F) |
|---|---------------------|
| Bedrag (exclusief aftrekbare B.T.W.) gefactureerd door derden voor onderhoud en herstelling van gebouwen, machines en vervoermiddelen | 254 389 |
| Bedrag (exclusief aftrekbare B.T.W.) gefactureerd door derden voor het maakwerk verricht voor rekening van de vestigingen | 92 102 |
| Bedrag van de B.T.W. die op de door de getelde vestigingen geleverde goederen en diensten ontvangen werd | 868 876 |
| Bedrag van de aftrekbare B.T.W. op de aankopen | 1 213 534 |
| Bedrag van de op de uitvoervergunningen aangebrachte zegels, van de verkeersbelasting op de motorrijtuigen, van de gemeente- en provinciebelastingen | 19 734 |
| Bedrag van de onroerende voorheffing (provinciale en gemeentelijke opcentiemen inbegrepen) | 25 438 |
| Kosten (exclusief aftrekbare B.T.W.) betaald voor het vervoer uitgevoerd door derden en aangerekend buiten de aankoopfacturen om | 400 907 |
| Premies voor verzekering tegen brand, diefstal van autovoertuigen en schade voortvloeiend uit auto-ongevallen | 54 974 |
| Bedrag van de huur betaald voor gebouwen die voor beroepsdoeleinden gebruikt worden en van de huur betaald voor uitrustingsgoederen (exclusief aftrekbare B.T.W.) | 219 480 |
| Bankkosten met uitsluiting van de intresten op ontleende kapitalen (exclusief aftrekbare B.T.W.) | 35 460 |
| Diverse lasten (exclusief aftrekbare B.T.W.) (1) | 1 550 529 |

PRODUKTIE, LEVERINGEN EN VOORRADEN

| Produkten | Eenheid | Vervaardigde of afgewerkte produkten in de vestigingen voor eigen rekening Hoeveelheid | Leveringen in België en aan het buitenland | | Voorraden op 31 december 1990 Hoeveelheid |
|---|---------|---|--|------------------------------------|--|
| | | | Hoeveelheid | Waarde (in 1 000 F - excl. B.T.W.) | |
| Wafels, wafeltjes, ongesuikerde produkten en andere | t | 58 178 | 61 059 | 6 505 809 | 926 |
| Gesuikerde koekjes | t | 99 875 | 100 337 | 10 138 184 | 3 013 |
| Speculaas | t | 16 912 | 17 300 | 1 280 355 | 360 |
| Beschuitten, toasts en dergelijke | t | .. | .. | .. | .. |
| Peperkoek | t | .. | .. | .. | .. |
| Andere gesuikerde produkten | t | 12 703 | 13 386 | 1 585 641 | 142 |
| Afval en andere | - | - | - | 576 685 | - |
| Totaal | - | - | - | 20 086 674 | - |

Totale waarde van de leveringen (in 1 000 F - exclusief B.T.W.) : - in België : 10 743 861
 - aan het buitenland : 9 342 813
 Bedrag ontvangen door de getelde vestigingen voor industriële en niet-industriële diensten (in 1 000 F - exclusief B.T.W.) : ..
 Totale waarde van de verkoop (in 1 000 F - exclusief B.T.W.) van goederen die de vestigingen verlaten hebben zonder er een bewerking ondergaan te hebben : 2 020 077
 Diverse inkomsten (in 1 000 F) : 341 536

WAARDE VAN DE VOORRADEN EN VAN DE PRODUKTEN IN BEWERKING

| Omschrijving | Waarde (in 1 000 F) | |
|--|---------------------|---------------|
| | op 1.01.1990 | op 31.12.1990 |
| A. Voorraden: | | |
| - brandstoffen, grondstoffen en andere in bewerking te stellen produkten (exclusief aftrekbare B.T.W.) | 722 016 | 757 051 |
| - afgewerkte produkten en afval | 479 322 | 343 312 |
| - Goederen bestemd om voortverkocht te worden in dezelfde vorm als die waarin ze aangekocht werden (exclusief aftrekbare B.T.W.) | 134 724 | 158 273 |
| B. Produkten in bewerking | 32 870 | 31 766 |

(1) Deze post omvat geen afschrijvingen, intresten of belastingen.
 .. Vertrouwelijke cijfers

INVESTERINGEN

VESTIGINGEN DIE 20 OF MEER PERSONEN TEWERKSTELLEN

(in 1 000 F)

| I. Vermeerdering (exclusief aftrekbare B.T.W.) | | | | | | | II. Vermindering (excl. B.T.W.) | | |
|--|--|---|--|------------------------------|-----------|-----------------------|---------------------------------|--|------------------------------|
| Nieuwe en gebruikte machines, uitrusting en voertuigen | | Constructie van gebouwen en andere bouwwerken | Aankoop van bestaande gebouwen en van bebouwde en onbebouwde terreinen | | Totaal | Sociale investeringen | Algemeen totaal | Verkoop van terreinen en cessie van gebruikte vaste kapitaalgoederen | |
| Totaal | waarvan transportmiddelen voor het vervoer van en naar het bedrijf | | Totaal | waarvan onbebouwde terreinen | | | | totaal | waarvan onbebouwde terreinen |
| 949 064 | 39 755 | 367 639 (1) | 17 245 | 7 306 | 1 333 948 | .. | 1 333 948 | 240 091 | .. |

| III. Afschrijvingen voor het geheel van het ge-investeerde kapitaal | | IV. Financiering van de investeringen | |
|---|---------|---|-----------|
| Afschrijvingen op materieel en gereedschap | 693 843 | Financiering met eigen middelen van de ondernemingen | 1 126 598 |
| Afschrijvingen op gebouwen en andere bouwwerken | 123 221 | Financiering met andere middelen dan die van de ondernemingen | 207 350 |

.. Vertrouwelijke cijfers

(1) Sociale investeringen inbegrepen

FABRICATIE VAN DIVERSE DRANKEN
VESTIGINGEN DIE 5 OF MEER WERKLIEDEN TEWERKSTELLEN
JAAR 1990

INDELING VAN DE VESTIGINGEN PER BELANGRIJKHEIDSKLASSE VOLGENS HET AANTAL OP 30 SEPTEMBER TEWERKGESTELDE PERSONEN

| Omschrijving | 5 tot 9 | 10 tot 19 | 20 tot 49 | 50 tot 99 | 100 tot 199 | 200 en meer | Totaal |
|--------------------|---------|-----------|-----------|-----------|-------------|-------------|--------|
| Aantal vestigingen | 3 | 10 | 17 | 4 | 7 | 5 | 46 |
| Aantal werklieden | 21 | 95 | 374 | 143 | 615 | 1 296 | 2 544 |
| Aantal bedienden | 41 | | 160 | 134 | 352 | 427 | 1 114 |

Aantal personen die niet onderworpen zijn aan de sociale zekerheid op 30 september 1990 (eigenaars en familiale helpers) : 35

AANTAL BEDIENDEN EN WERKLIEDEN TEWERKGESTELD IN DE VESTIGINGEN OP 31 MAART, 30 JUNI, 30 SEPTEMBER EN 31 DECEMBER 1990

| Personeel onderworpen aan de sociale zekerheid voor bedienden (incl. de vestigingshoofden verbonden door een arbeidsovereenkomst en de leerlingen-bedienden) | | | | Personeel onderworpen aan de sociale zekerheid voor werklieden (incl. leerjongens-werklieden) | | | |
|--|--------|---------|--------|---|--------|---------|--------|
| Datum | Mannen | Vrouwen | Totaal | Datum | Mannen | Vrouwen | Totaal |
| 31.03.1990 | 807 | 294 | 1 101 | 31.03.1990 | 2 196 | 257 | 2 453 |
| 30.06.1990 | 815 | 299 | 1 114 | 30.06.1990 | 2 276 | 259 | 2 535 |
| 30.09.1990 | 813 | 301 | 1 114 | 30.09.1990 | 2 288 | 256 | 2 544 |
| 31.12.1990 | 859 | 316 | 1 175 | 31.12.1990 | 2 218 | 250 | 2 468 |

Aantal arbeidsuren door de werklieden en de leerjongens-werklieden daadwerkelijk in 1990 gepresteerd : 4 065 608

INDELING PER PROVINCIE VAN HET OP 30 SEPTEMBER TEWERKGESTELDE PERSONEEL

| Provincies en gewesten | Aantal vestigingen | Bedienden | | | Werklieden | | |
|------------------------|--------------------|-----------|---------|--------|------------|---------|--------|
| | | Mannen | Vrouwen | Totaal | Mannen | Vrouwen | Totaal |
| Antwerpen | 4 | 135 | 44 | 179 | 270 | 11 | 281 |
| Brabant | 7 | 152 | 53 | 205 | 254 | 38 | 292 |
| Henegouwen en Namen | 3 | 18 | 7 | 25 | 44 | 11 | 55 |
| Luik | 8 | 188 | 70 | 258 | 986 | 122 | 1 108 |
| Limburg | 6 | 109 | 60 | 169 | 305 | 19 | 324 |
| Oost-Vlaanderen | 13 | 104 | 45 | 149 | 304 | 28 | 332 |
| West-Vlaanderen | 5 | 107 | 22 | 129 | 125 | 27 | 152 |
| Het Rijk | 46 | 813 | 301 | 1 114 | 2 288 | 256 | 2 544 |

PERSONEELSUITGAVEN

| Omschrijving | Waarde (in 1 000 F) |
|---|------------------------|
| Brutowedden uitbetaald aan het personeel dat onderworpen is aan de sociale zekerheid voor bedienden | 1 182 985 |
| Brutolonen uitbetaald aan het personeel dat onderworpen is aan de sociale zekerheid voor werklieden | 1 523 210 |
| Werkgeversbijdragen aan de sociale zekerheid voor : | |
| - het personeel onderworpen aan de sociale zekerheid voor bedienden | 386 611 |
| - het personeel onderworpen aan de sociale zekerheid voor werklieden | 755 865 |
| Verzekeringspremies tegen arbeidsongevallen | 59 194 |
| Andere personeelsuitgaven | 373 516 |
| Totaal | 4 281 381 |

VERBRUIKTE STOFFEN EN PRODUCTEN

| Omschrijving | Eenheid | Hoeveelheid | Waarde (in 1 000 F - exclusief aftrek- bare B.T.W.) |
|--|-----------|-------------|---|
| Brandstoffen en elektrische energie : | | | |
| - benzine | hl | 10 871 | 23 447 |
| - residuele stookolie | t | 8 064 | 36 005 |
| - gasolie, lichte stookolie | hl | 62 688 | 71 593 |
| - vloeibaar petroleumgas | t | 714 | 5 475 |
| - steenkoolgas, aardgas | 1 000 m3 | 5 954 | 39 622 |
| - elektrische energie aangekocht of ontvangen door cessie | 1 000 kWh | 88 742 | 253 242 |
| - andere | - | - | 228 |
| Totaal | - | - | 429 612 |
| Grondstoffen : | | | |
| - witte suiker | t | 93 902 | 2 450 552 |
| - andere suikerspeciën | t | 12 811 | 274 137 |
| - essences, extracten, aroma's en geconcentreerde produkten | - | - | 3 656 530 |
| - vers fruit | t | 12 906 | 83 396 |
| - fruitsap | hl | 50 806 | 345 270 |
| - alcohol | hl | 84 211 | 221 446 |
| - brandewijn en rum | hl | 6 353 | 64 648 |
| - koolzuurgas | t | 15 176 | 67 450 |
| - andere scheikundige produkten | - | - | 18 149 |
| - andere grondstoffen | - | - | 368 464 |
| Totaal | - | - | 7 550 042 |
| Andere stoffen : | | | |
| - water | - | - | 26 247 |
| - tijdens het jaar aangekochte flessen | - | - | 1 637 879 |
| - verpakkingsmiddelen | - | - | 2 723 139 |
| - verpakkingen, recipiënten n.e.g. (met uitsluiting van vaten, bakken en flessen) | - | - | 1 019 371 |
| - caustische soda, wasmiddelen en andere scheikundige produkten | - | - | 65 713 |
| - smeermiddelen | - | - | 9 239 |
| - stoffen gebruikt voor onderhoud en herstelling | - | - | 192 095 |
| - kleine handwerktuigen, voertuigbanden en andere niet elders genoemde benodigdheden | - | - | 17 493 |
| Totaal | - | - | 5 691 176 |
| Algemeen totaal | - | - | 13 670 830 |

Totale inkoopwaarde (in 1 000 F - exclusief aftrekbare B.T.W.) van de drinkwaters, limonades, orangeades, bieren, likeuren, wijnen, enz. aangekocht om in dezelfde vorm voortverkocht te worden : 4 341 494

BELASTINGEN, TAKSEN EN DIVERSE UITGAVEN

| Omschrijving | Waarde (in 1 000 F) |
|---|---------------------|
| Bedrag (exclusief aftrekbare B.T.W.) gefactureerd door derden voor onderhoud en herstelling van gebouwen, machines en vervoermiddelen | 615 317 |
| Bedrag (exclusief aftrekbare B.T.W.) gefactureerd door derden voor het maakwerk verricht voor rekening van de vestigingen | 836 339 |
| Bedrag van de B.T.W. die op de door de getelde vestigingen geleverde goederen en diensten ontvangen werd | 5 638 196 |
| Bedrag van de aftrekbare B.T.W. op de aankopen | 4 117 399 |
| Bedrag van de accijnzen - op de capsules en bandjes betaald | 1 872 783 |
| - op een andere wijze geïnd | 2 584 035 |
| Bedrag van de op de uitvoervergunningen aangebrachte zegels, van de verkeersbelasting op de motorrijtuigen, van de gemeente- en provinciebelastingen | 52 754 |
| Bedrag van de onroerende voorheffing (provinciale en gemeentelijke opcentiemen inbegrepen) | 34 916 |
| Kosten (exclusief aftrekbare B.T.W.) betaald voor het vervoer uitgevoerd door derden en aangerekend buiten de aankoopfacturen om | 804 468 |
| Premies voor verzekering tegen brand, diefstal van autovoertuigen en schade voortvloeiend uit auto-ongevallen | 56 686 |
| Bedrag van de huur betaald voor gebouwen die voor beroepsdoeleinden gebruikt worden en van de huur betaald voor uitrustingsgoederen (exclusief aftrekbare B.T.W.) | 257 605 |
| Bankkosten met uitsluiting van de intresten op ontleende kapitalen (exclusief aftrekbare B.T.W.) | 23 303 |
| Diverse lasten (exclusief aftrekbare B.T.W.) (1) | 3 552 192 |

VERVAARDIGDE OF AFGEWERKTE PRODUCTEN, LEVERINGEN EN VOORRADEN (2)

| Producten | Eenheid | Vervaardigde of afgewerkte producten voor eigen rekening en voor derden (maakwerk) | Geleverde producten bestemd voor België en voor het buitenland | | Voorraad op 31.12.1990 |
|---|---------|--|--|--|------------------------|
| | | | Hoeveelheid | Waarde (in 1 000 F - exclusief B.T.W.) | |
| | | Hoeveelheid | | | Hoeveelheid |
| Drinkwaters : | | | | | |
| - spuitwater | hl | 3 930 916 | 3 924 651 | 5 387 198 | 119 391 |
| - niet-spuitwater | hl | 3 205 427 | 3 204 632 | 3 128 095 | 63 495 |
| Limonades | hl | 7 875 283 | 8 006 072 | 11 692 356 | 236 728 |
| Schuimende appelcider | hl | 256 456 | 252 920 | 847 893 | 12 540 |
| Fruitsap (herbewerkt ingevoerd vruchtesap inbegrepen) | hl | 1 642 110 | 1 710 732 | 3 818 188 | 76 782 |
| Brandewijn : | | | | | |
| - uit fruit en uit wijn | hl | 3 516 | 3 519 | 116 876 | 1 101 |
| - uit graan | hl | 140 002 | 139 929 | 2 215 093 | 6 540 |
| Likeuren | hl | 22 019 | 22 932 | 534 542 | 1 896 |
| Andere producten en afval | - | - | - | 1 409 148 | - |
| Totaal | - | - | - | 29 149 389 | - |

Totale waarde van de leveringen (in 1 000 F - exclusief B.T.W.) : in België : 21 383 418
in het buitenland : 7 765 971

Totale waarde van de bouwwerken gemaakt voor eigen gebruik van de vestigingen, met hun eigen werkkrachten en buiten hun gewone activiteit (in 1 000 F - exclusief B.T.W.) : ..

Totale waarde (in 1 000 F - exclusief B.T.W.) van de verkoop van drinkwaters, limonades, orangeades, bieren, likeuren wijnen, enz.... aangekocht om in dezelfde vorm voortverkocht te worden : 5 188 387

Bedrag ontvangen door de getelde vestigingen voor industriële en niet-industriële diensten (in 1 000 F - exclusief B.T.W.) : 457 568

Van verzekeringsmaatschappijen ontvangen vergoedingen voor schade geleden tengevolge van brand, diefstal van autovoertuigen en auto-ongevallen (in 1 000 F) : 12 556

Nettobedrag van het voor flessen ontvangen statiegeld (in 1 000 F) : 38 886

Andere inkomsten (in 1 000 F) : 41 938

(1) Deze post omvat geen afschrijvingen, intresten of belastingen.

(2) Niet inbegrepen de dranken voortgebracht in de brouwerijen (zie jaarlijkse statistiek van de voortbrenging der brouwerijen, brouwerijen-mouterijen en mouterijen)

.. Vertrouwelijk cijfer

WAARDE DER VOORRADEN EN DER PRODUKTEN IN BEWERKING

| Omschrijving | Waarde (in 1 000 F) | |
|--|---------------------|---------------------|
| | op 1 januari 1990 | op 31 december 1990 |
| Brandstoffen, grondstoffen en andere in bewerking te stellen produkten (exclusief aftrekbare B.T.W.) | 1 260 270 | 1 442 394 |
| Afgewerkte produkten en afval | 701 467 | 851 115 |
| Dranken van alle aard aangekocht om in dezelfde vorm voortverkocht te worden (exclusief aftrekbare B.T.W.) | 365 365 | 400 489 |
| Produkten in bewerking | 104 479 | 108 436 |

INVESTERINGEN

VESTIGINGEN DIE 20 OF MEER PERSONEN TEWERKSTELLEN

(in 1 000 F)

| I. Vermeerdering (exclusief aftrekbare B.T.W.) | | | | | | | II. Verminder- ring (exclusief B.T.W.) | | |
|--|--|---|---|---|-----------|-------------------------------|---|--|---|
| Nieuwe en gebruikte machi- nes, uitrusting en voer- tuigen | | Construc- tie van gebouwen en andere bouwwerken | Aankoop van bestaande ge- bouwen en van bebouwde en onbebouwde terreinen | | Totaal | Sociale investe- ringen | Algemeen totaal | Verkoop van terreinen en cessie van gebruikte vaste kapi- taal goederen | |
| Totaal | waarvan transport- middelen voor het vervoer van en naar het bedrijf | | Totaal | waar- van onbe- bouwde ter- reinen | | | | Totaal | waar- van onbe- bouwde ter- reinen |
| 2 169 160 | 101 697 | (1) 264 293 | 46 364 | .. | 2 479 817 | .. | 2 479 817 | 239 988 | - |

III. Afschrijvingen voor het geheel van het ge-
investeerde kapitaal

| | |
|---|-----------|
| Afschrijvingen op materieel en gereedschap | 1 732 642 |
| Afschrijvingen op gebouwen en andere bouwwerken | 271 385 |

IV. Financiering van de investeringen

| | |
|---|-----------|
| Financiering met eigen middelen van de ondernemingen | 1 694 288 |
| Financiering met andere middelen dan die van de ondernemingen | 785 529 |

(1) Sociale investeringen inbegrepen

.. Vertrouwelijke cijfers

**ZEEPNIJVERHEID EN NIJVERHEID DER SYNTHETISCHE WASMIDDELEN, ONDERHOUDSPRODUKTEN, PARFUMERIEEN EN
SCHOONHEIDSPRODUKTEN**

VESTIGINGEN DIE 5 OF MEER WERKLIEDEN TEWERKSTELLEN

JAAR 1990

INDELING VAN DE VESTIGINGEN PER BELANGRIJKHEIDSKLASSE VOLGENS HET AANTAL OP 30 SEPTEMBER TEWERKGESTELDE
PERSONEN

| Omschrijving | 5 tot 19 | 20 tot 49 | 50 tot 99 | 100 of meer | Totaal |
|--------------------|----------|-----------|-----------|-------------|--------|
| Aantal vestigingen | 10 | 11 | 8 | 11 | 40 |
| Aantal werklieden | 76 | 195 | 434 | 2 515 | 3 220 |
| Aantal bedienden | 38 | 153 | 184 | 1 914 | 2 289 |

Aantal personen die niet onderworpen zijn aan de sociale zekerheid op 30 september 1990 (eigenaars en
familiale helpers) : 29

AANTAL BEDIENDEN EN WERKLIEDEN DIE TEWERKGESTELD ZIJN IN DE VESTIGINGEN OP 31 MAART, 30 JUNI, 30 SEPTEMBER
EN 31 DECEMBER

| Personeel onderworpen aan de sociale zekerheid voor bedienden (incl. de vestigingshoofden verbonden door een arbeidsovereenkomst en de leerlingen-bedienden) | | | | Personeel onderworpen aan de sociale zekerheid voor werklieden (incl. leerjongens-werklieden) | | | |
|--|--------|---------|--------|--|--------|---------|--------|
| Datum | Mannen | Vrouwen | Totaal | Datum | Mannen | Vrouwen | Totaal |
| 31. 3.1990 | 1 448 | 819 | 2 267 | 31. 3.1990 | 1 733 | 1 403 | 3 136 |
| 30. 6.1990 | 1 447 | 814 | 2 261 | 30. 6.1990 | 1 747 | 1 435 | 3 182 |
| 30. 9.1990 | 1 454 | 835 | 2 289 | 30. 9.1990 | 1 772 | 1 448 | 3 220 |
| 31.12.1990 | 1 470 | 855 | 2 325 | 31.12.1990 | 1 792 | 1 496 | 3 288 |

Aantal arbeidsuren door de werklieden en de leerjongens-werklieden daadwerkelijk in 1990 gepresteerd :
4 823 372

INDELINGEN PER PROVINCIE VAN HET OP 30 SEPTEMBER TEWERKGESTELDE PERSONEEL

| Provincies en gewesten | Aantal vestigingen | Bedienden | | | Werklieden | | |
|--------------------------|-----------------------|-----------|---------|--------|------------|---------|--------|
| | | Mannen | Vrouwen | Totaal | Mannen | Vrouwen | Totaal |
| Antwerpen | 8 | 383 | 255 | 638 | 356 | 505 | 861 |
| Brabant | 13 | 374 | 178 | 552 | 325 | 192 | 517 |
| West-Vlaanderen | 4 | 67 | 73 | 140 | 199 | 155 | 354 |
| Oost-Vlaanderen | 4 | 31 | 8 | 39 | 73 | 32 | 105 |
| Henegouwen | 3 | 115 | 52 | 167 | 192 | 123 | 315 |
| Limburg | 5 | 119 | 75 | 194 | 275 | 246 | 521 |
| Luik, Namen en Luxemburg | 3 | 365 | 194 | 559 | 352 | 195 | 547 |
| Waals gewest | 7 | 483 | 249 | 732 | 552 | 319 | 871 |
| Vlaams gewest | 24 | 919 | 544 | 1 463 | 1 149 | 1 008 | 2 157 |
| Brussels gewest | 9 | 52 | 42 | 94 | 71 | 121 | 192 |
| Het Rijk | 40 | 1 454 | 835 | 2 289 | 1 772 | 1 448 | 3 220 |

PERSONEELUITGAVEN

| Omschrijving | Waarde (in 1 000 F) |
|--|---------------------|
| Brutowedden uitbetaald aan het personeel dat onderworpen is aan de sociale zekerheid voor bedienden | 2 647 581 |
| Brutolonen uitbetaald aan het personeel dat onderworpen is aan de sociale zekerheid voor werklieden | 1 905 161 |
| Werkgeversbijdragen aan de sociale zekerheid voor : | |
| - het personeel onderworpen aan de sociale zekerheid voor bedienden | 910 577 |
| - het personeel onderworpen aan de sociale zekerheid voor werklieden | 934 108 |
| Verzekeringspremies tegen arbeidsongevallen | 60 158 |
| Andere personeelsuitgaven | 650 416 |
| Totaal | 7 108 001 |

VERBRUIKTE STOFFEN EN PRODUKTEN

| Omschrijving | Eenheid | Hoeveelheid | Waarde (in 1 000 F - exclusief aftrek- bare B.T.W.) |
|--|-----------|-------------|---|
| A. Brandstoffen en elektrische energie : | | | |
| - benzine | hl | 2 085 | 5 072 |
| - stookoliën | hl | 98 741 | 57 223 |
| - steenkoolgas, aardgas | 1 000 m3 | 7 826 | 40 882 |
| - elektrische energie aangekocht of ontvangen door cessie | 1 000 kWh | 73 914 | 212 034 |
| - andere | - | - | 361 |
| Totaal | - | - | 315 572 |
| B. Grondstoffen : | | | |
| I. Grondstoffen bestemd voor de fabricatie van zeep en synthetische wasmiddelen | | | |
| 1. Dierlijke vetten, oliën en vetzuren : | | | |
| - varkensvet en talk | t | .. | .. |
| - stearine | t | .. | .. |
| - oleïne | t | .. | .. |
| - andere vetzuren van dierlijke oorsprong | t | 2 176 | 41 222 |
| - andere dierlijke vetten | t | 2 474 | 55 554 |
| 2. Plantaardige oliën en vetzuren : | | | |
| - neutrale oliën (ruwe) | t | 170 | 8 794 |
| - vetzuren van plantaardige oorsprong en acid-oils | t | 7 813 | 261 203 |
| 3. Diverse stoffen : | | | |
| - kaliumcarbonaat | t | 1 668 | 40 205 |
| - natriumcarbonaat | t | 17 848 | 149 511 |
| - sodaperboraat | t | 25 507 | 658 787 |
| - bijtende potas | t | 4 765 | 63 918 |
| - bijtende soda | t | 19 109 | 167 742 |
| - natriumchloride | t | 2 591 | 15 102 |
| - fosfaten | t | 15 335 | 422 514 |
| - silicaten | t | 19 557 | 193 635 |
| - gesulfoneerde vetalcohol en etherzouten van vetalcohol | t | 21 143 | 512 843 |
| - vette amiden | t | 1 266 | 69 862 |
| - optische bleekmiddelen | t | 648 | 97 386 |
| - kleurstoffen | t | 238 | 167 864 |
| - krijt | t | .. | .. |
| - gesulfoneerde dodecylbenzeen | t | 17 044 | 534 623 |
| - glycerine | t | 115 | 5 758 |
| - reukstoffen | t | 2 382 | 1 308 395 |
| - ethylalcohol | hl | .. | .. |
| - water | hl | 4 235 851 | 8 603 |
| - chemische produkten | - | - | 3 121 553 |
| - diverse | - | - | 676 193 |
| Totaal | - | - | 8 581 267 |

.. Vertrouwelijke cijfers

VERBRUIKTE STOFFEN EN PRODUCTEN (vervolg)

| Omschrijving | Eenheid | Hoeveelheid | Waarde (in 1 000 F - exclusief aftrek- bare B.T.W.) |
|---|----------|-------------|---|
| II. Grondstoffen bestemd voor de fabricatie van onderhoudsprodukten : | | | |
| - was | t | 234 | 19 106 |
| - natuurlijk krijt | t | 205 | 1 344 |
| - pigmenten | t | 17 | 3 176 |
| - ammoniak | hl | .. | .. |
| - alcohol | - | - | 47 263 |
| - natuurlijke harsen | t | 121 | 7 375 |
| - solventen | hl | 62 520 | 119 155 |
| - terpentijn | hl | .. | .. |
| - white spirit en andere lichte essences | hl | 17 356 | 33 874 |
| - zuren | t | 4 529 | 233 299 |
| - oliën | t | 2 131 | 103 517 |
| - siliconen - emulsies | t | .. | .. |
| - etherische oliën | t | .. | .. |
| - tensio-actieve produkten | t | 15 967 | 513 566 |
| - water en gedistilleerd water | hl | 88 081 | 441 |
| - aandrijfgas | 1 000 m3 | .. | .. |
| - natriumhypochloriet | t | .. | .. |
| - chemische produkten | - | - | 249 445 |
| - diverse | - | - | 328 520 |
| Totaal | - | - | 1 660 081 |
| III. Grondstoffen bestemd voor de fabricatie van reuk- waren en schoonheidsprodukten : | | | |
| - alcohol | hl | 52 679 | 126 844 |
| - essences | t | 119 | 161 448 |
| - vaseline | t | 426 | 24 718 |
| - olien en vetten | t | 580 | 121 410 |
| - water en gedistilleerd water | hl | 2 089 917 | 4 665 |
| - chemische produkten | - | - | 214 511 |
| - wolvet | t | .. | .. |
| - diverse | - | - | 702 873 |
| Totaal | - | - | 1 356 469 |
| C. Andere stoffen : | | | |
| - verpakkingsmiddelen, recipiënten, enz. voor : | | | |
| - zeep en synthetische wasmiddelen | - | - | 3 303 638 |
| - onderhoudsprodukten | - | - | 1 350 059 |
| - reukwerken en schoonheidsprodukten | - | - | 3 523 991 |
| - smeermiddelen | - | - | 1 144 |
| - stoffen gebruikt voor onderhoud en herstelling | - | - | 101 529 |
| - kleine handwerktuigen, voertuigbanden en andere niet elders genoemde benodigdheden | - | - | 51 480 |
| Totaal | - | - | 8 331 841 |
| Algemeen totaal | - | - | 20 245 230 |

Totale inkoopwaarde (in 1 000 F - exclusief aftrekbare B.T.W.) van de goederen gekocht in 1990 om in dezelfde vorm voortverkocht of afgestaan te worden : 8 063 951

.. Vertrouwelijke cijfers

BELASTINGEN, TAKSEN EN DIVERSE UITGAVEN

| Omschrijving | Waarde (in 1 000 F) |
|---|---------------------|
| Bedrag (exclusief aftrekbare B.T.W.) gefactureerd door derden voor onderhoud en herstelling van gebouwen, machines en vervoermiddelen | 567 938 |
| Bedrag (exclusief aftrekbare B.T.W.) gefactureerd door derden voor het maakwerk verricht voor rekening van de vestigingen | 578 412 |
| Bedrag van de B.T.W. die op de door de getelde vestigingen geleverde goederen en diensten ontvangen werd | 4 500 686 |
| Bedrag van de aftrekbare B.T.W. op de aankopen | 5 651 053 |
| Bedrag van de op de uitvoervergunningen aangebrachte zegels, van de verkeersbelasting op de motorrijtuigen, van de gemeente- en provinciebelastingen | 26 774 |
| Bedrag van de onroerende voorheffing (provinciale en gemeentelijke opcentiemen inbegrepen) | 63 374 |
| Kosten (exclusief aftrekbare B.T.W.) betaald voor het vervoer uitgevoerd door derden en aangerekend buiten de aankoopfacturen om | 627 089 |
| Premies voor verzekering tegen brand, diefstal en autovoertuigen en schade voortvloeiend uit auto-ongevallen | 73 593 |
| Bedrag van de huur betaald voor gebouwen die voor beroepsdoeleinden gebruikt worden en van de huur betaald voor uitrustingsgoederen (exclusief aftrekbare B.T.W.) | 333 975 |
| Bankkosten met uitsluiting van de intresten op ontleende kapitalen (exclusief aftrekbare B.T.W.) | 92 772 |
| Diverse lasten (exclusief aftrekbare B.T.W.) (1) | 7 010 763 |

VERVAARDIGDE OF AFGEWERKTE PRODUCTEN, LEVERINGEN EN VOORRADEN

| Omschrijving | Eenheid | Producten vervaardigd in de vestigingen voor eigen rekening en voor derden (maakwerk) Hoeveelheid | Geleverde producten in België en aan het buitenland | | Voorraden op 31 december |
|---|---------|--|---|--|--------------------------|
| | | | Hoeveelheid | Waarde (in 1 000 F - exclusief B.T.W.) | Hoeveelheid |
| I. Zeep en synthetische wasmiddelen : | | | | | |
| - toilet-, parfumeriezeep, schuimbad en douchemiddelen | t | 21 400 | 21 276 | 1 007 813 | 3 529 |
| - produkten voor het scheren | t | 559 | 718 | 126 318 | 72 |
| - shampoo | t | 14 276 | 14 388 | 862 039 | 1 169 |
| - harde huishoudzeep, zeep voor industrieel gebruik en vloeibare zeep op vetzuurbasis | t | 19 068 | 18 486 | 844 068 | 1 274 |
| - speciale produkten voor het wassen van de handen | t | 270 | 286 | 19 577 | 38 |
| - waspoeders | t | 151 759 | 141 267 | 9 685 351 | 9 212 |
| - inweek- en voorwaspoeders | t | 2 651 | 2 772 | 140 932 | 138 |
| - vloeibare produkten op synthetische en gemengde basis van 12% actieve bestanddelen en meer | t | 81 256 | 71 741 | 3 341 837 | 11 655 |
| - spoelmiddelen | t | 65 877 | 67 735 | 1 786 134 | 2 081 |
| - produkten voor vaatwasmachines in poedervorm of vloeibaar | t | 8 750 | 7 015 | 300 660 | 319 |
| - reinigingsmiddelen : schuurpoeder, W.C.-poeder en vloeibare middelen met minder dan 12 % actieve bestanddelen | t | 59 777 | 64 280 | 2 285 267 | 5 295 |
| - zachte zeep | t | 2 360 | 2 368 | 123 602 | 169 |
| - diverse | - | - | - | 6 536 063 | - |
| Totaal I | - | - | - | 27 059 661 | - |

(1) Deze post omvat geen afschrijvingen, intresten of belastingen.

VERVAARDIGDE OF AFGEWERKTE PRODUCTEN, LEVERINGEN EN VOORRADEN (vervolg)

| Omschrijving | Eenheid | Producten vervaardigd in de vestigingen voor eigen gebruik en voor derden (maakwerk) Hoeveelheid | Geleverde producten in België en aan het buitenland | | Voorraden op 31 december Hoeveelheid |
|--|---------|---|---|--|---|
| | | | Hoeveelheid | Waarde (in 1 000 F - exclusief B.T.W.) | |
| II. Onderhoudsprodukten : | | | | | |
| - produkten voor leder en schoei- sel | t | 1 883 | 1 900 | 403 239 | 60 |
| - produkten voor hout (meubelen, parketvloeren) en vloerbekleding | t | 1 929 | 1 900 | 184 947 | 143 |
| - produkten voor metalen, fornuizen en andere gebruiksvoorwerpen | t | 456 | 451 | 65 223 | 36 |
| - produkten voor auto's | t | 4 952 | 5 002 | 383 070 | 172 |
| - ontvlekkers en huishoudelijke appretemiddelen : | | | | | |
| - huishoudelijke appretemidde- len (stijfseel) en huishoude- lijke ontvlekkers | t | 259 | 260 | 23 311 | 19 |
| - andere (voor tapijten) | t | 417 | 244 | 18 305 | 189 |
| - luchtverfrissers en insectici- den voor huishoudelijk gebruik : | | | | | |
| - luchtverfrissers | t | 1 898 | 1 251 | 166 904 | 677 |
| - diverse | - | - | - | 2 271 735 | - |
| Totaal II | - | - | - | 3 516 734 | - |
| III. Parfumerieën en schoonheids- produkten : | | | | | |
| - alcoholisch reukwater | hl | 9 291 | 9 400 | 244 276 | - |
| - parfumerieën | hl | 3 064 | 3 171 | 258 337 | 71 |
| - produkten voor haarverzorging | - | - | - | 3 525 547 | - |
| - produkten voor huidverzorging | - | - | - | 1 942 557 | - |
| - poeders | t | 285 | 282 | 227 399 | 20 |
| - tandpasta's en produkten voor de mondhygiëne | t | 1 578 | 3 490 | 900 470 | 505 |
| - make-up produkten | t | 1 149 | 1 121 | 1 512 007 | 205 |
| - diverse | - | - | - | 3 767 757 | - |
| Totaal III | - | - | - | 12 378 350 | - |
| Algemeen totaal | - | - | - | 42 954 745 | - |

Totale waarde van de leveringen (in 1 000 F) : - in België (exclusief B.T.W.) : 19 738 276
 - aan het buitenland : 23 216 469

Bedrag ontvangen door de getelde vestigingen voor industriële en niet-industriële diensten (in 1 000 F - exclusief B.T.W.) : 482 175

Totale waarde van de verkoop (in 1 000 F - exclusief B.T.W.) van de goederen die de vestigingen verlaten hebben zonder er een bewerking ondergaan te hebben : 7 226 555

Van verzekeringsmaatschappijen ontvangen vergoedingen voor schade geleden ten gevolge van brand, diefstal van autovoertuigen en auto-ongevallen (in 1 000 F) : 3 939

Andere (in 1 000 F - exclusief B.T.W.) : 33 497

WAARDE DER VOORRADEN EN DER PRODUKTEN IN BEWERKING

| Omschrijving | Waarde (in 1 000 F) | |
|--|---------------------|----------------|
| | op 1 januari | op 31 december |
| Brandstoffen, grondstoffen en andere in bewerking te stellen produkten (exclusief aftrekbare B.T.W.) | 2 600 996 | 2 872 809 |
| Afgewerkte produkten en afval | 1 468 368 | 1 426 977 |
| Goederen bestemd om voortverkocht te worden in dezelfde vorm als die waarin ze aangekocht werden (exclusief aftrekbare B.T.W.) | 785 819 | 842 360 |
| Produkten in bewerking | 513 348 | 456 491 |

INVESTERINGEN

VESTIGINGEN DIE 20 OF MEER PERSONEN TEWERKSTELLEN

(in 1 000 F)

| I. Vermeerdering (exclusief aftrekbare B.T.W.) | | | | | | II. Vermindering (exclusief B.T.W.) | | | |
|--|--|---|--|------------------------------|-----------|-------------------------------------|-----------------|--|------------------------------|
| Nieuwe en gebruikte machines, uitrusting en voertuigen | | Constructie van gebouwen en andere bouwwerken | Aankoop van bestaande gebouwen en van bebouwde en onbebouwde terreinen | | Totaal | Sociale investeringen | Algemeen totaal | Verkoop van terreinen en cessie van gebruikte vaste kapitaalgoederen | |
| Totaal | waarvan transportmiddelen voor het vervoer van en naar het bedrijf | | Totaal | waarvan onbebouwde terreinen | | | | Totaal | waarvan onbebouwde terreinen |
| 1 420 217 | 60 127 | 324 676 | 36 339 | . | 1 781 232 | 2 246 | 1 783 478 | 297 376 | - |

| III. Afschrijvingen voor het geheel van het geïnvesteerde kapitaal | | IV. Financiering van de investeringen | |
|--|-----------|---|-----------|
| Afschrijvingen op materieel en gereedschap | 1 161 407 | Financiering met eigen middelen van de ondernemingen | 1 587 098 |
| Afschrijvingen op gebouwen en andere bouwwerken | 190 579 | Financiering met andere middelen dan die van de ondernemingen | 196 380 |

.. Vertrouwelijk cijfer

MARGARINENIJVERHEID
JAAR 1990
VESTIGINGEN DIE 20 OF MEER WERKLIEDEN TEWERKSTELLEN
AANTAL VESTIGINGEN : 3

AANTAL BEDIENDEN EN WERKLIEDEN TEWERKGESTELD IN DE VESTIGINGEN OP 31 MAART, 30 JUNI, 30 SEPTEMBER EN 31 DECEMBER 1990

| Personeel onderworpen aan de sociale zekerheid voor bedienden (incl. de vestigingshoofden verbonden door een arbeidsovereenkomst en de leerlingen-bedienden) | | | | Personeel onderworpen aan de sociale zekerheid voor werklieden (incl. leerjongens-werklieden) | | | |
|--|--------|---------|--------|---|--------|---------|--------|
| Datum | Mannen | Vrouwen | Totaal | Datum | Mannen | Vrouwen | Totaal |
| 31.03.1990 | 318 | 109 | 427 | 31.03.1990 | 336 | 13 | 349 |
| 30.06.1990 | 315 | 111 | 426 | 30.06.1990 | 334 | 12 | 346 |
| 30.09.1990 | 321 | 118 | 439 | 30.09.1990 | 345 | 14 | 359 |
| 31.12.1990 | 315 | 116 | 431 | 31.12.1990 | 328 | 12 | 340 |

Aantal arbeidsuren door de werklieden en de leerjongens-werklieden daadwerkelijk in 1990 gepresteerd :564 490

PERSONEELUITGAVEN

| Omschrijving | Waarde (in 1 000 F) |
|---|---------------------|
| Brutowedden uitbetaald aan het personeel dat onderworpen is aan de sociale zekerheid voor bedienden | 552 614 |
| Brutolonen uitbetaald aan het personeel dat onderworpen is aan de sociale zekerheid voor werklieden | 283 829 |
| Werkgeversbijdragen aan de sociale zekerheid voor : | |
| - het personeel onderworpen aan de sociale zekerheid voor bedienden | 182 507 |
| - het personeel onderworpen aan de sociale zekerheid voor werklieden | 115 497 |
| Andere personeelsuitgaven | 184 968 |
| Totaal | 1 319 415 |

VERBRUIKTE STOFFEN EN PRODUKTEN

| Omschrijving | Eenheid | Hoeveelheid | Waarde (in 1000 F - exclusief aftrek-bare B.T.W.) |
|---|-----------|-------------|---|
| A. Brandstoffen en elektrische energie | | | |
| - Stookoliën | hl | 40 987 | 15 667 |
| - Elektrische energie aangekocht of ontvangen door cessie | 1 000 kWh | 16 401 | 49 276 |
| - Andere | - | - | 926 |
| Totaal | - | - | 65 869 |
| B. Grondstoffen | | | |
| 1. Geraffineerde oliën en vetten : | | | |
| - palm- en palmpittenolie | t | 18 335 | 390 496 |
| - kokosvet | t | 3 484 | 71 813 |
| - sojaolie | t | 12 271 | 239 667 |
| - zonnebloempittenolie | t | 25 474 | 632 530 |
| - andere geraffineerde oliën en vetten | t | 28 319 | 580 040 |
| Totaal | - | - | 1 914 546 |

VERBRUIKTE STOFFEN EN PRODUKTEN (vervolg)

| Omschrijving | Eenheid | Hoeveelheid | Waarde (in 1 000 F - exclusief aftrekbare B.T.W.) |
|---|---------|-------------|---|
| 2. Gehydrogeneerde oliën en vetten | t | 60 836 | 1 043 766 |
| C. Andere grondstoffen (1) | - | - | 349 462 |
| D. Andere stoffen | | | |
| Water | hl | 3 313 220 | 6 627 |
| Verpakkingsmiddelen, recipienten, enz. | - | - | 1 392 382 |
| Smeermiddelen, stoffen gebruikt voor onderhoud en herstelling, kleine handwerktuigen, voertuigbanden en andere niet elders genoemde behoeften | - | - | 48 754 |
| Totaal | | | 1 447 763 |
| Algemeen totaal | | | 4 821 406 |

BELASTINGEN, TAKSEN EN DIVERSE UITGAVEN

| Omschrijving | Waarde (in 1000 F) |
|--|--------------------|
| Bedrag (exclusief aftrekbare B.T.W.) gefactureerd door derden voor onderhoud en herstelling van gebouwen, machines en vervoermiddelen en voor het maakwerk verricht voor rekening van de vestigingen | 96 060 |
| Bedrag van de B.T.W. die op de door de getelde vestigingen geleverde goederen en diensten ontvangen werd | 1 152 868 |
| Bedrag van de aftrekbare B.T.W. op de aankopen | 411 912 |
| Bedrag van de op de uitvoervergunningen aangebrachte zegels, van de verkeersbelasting op de motorrijtuigen, van de gemeente- en provinciebelastingen | 9 166 |
| Bedrag van de onroerende voorheffing (provinciale en gemeentelijke opcentiemen inbegrepen) | .. |
| Premies voor verzekering tegen brand, diefstal van autovoertuigen en tegen schade voortvloeiend uit auto-ongevallen | 8 179 |
| Bedrag van de huur betaald voor gebouwen die voor beroepsdoeleinden gebruikt worden en van de huur betaald voor uitrustingsgoederen (exclusief aftrekbare B.T.W.) | 38 924 |
| Bankkosten met uitsluiting van de intresten op ontleende kapitalen (exclusief aftrekbare B.T.W.) | .. |
| Diverse lasten (exclusief aftrekbare B.T.W.) (2) | 1 106 167 |

(1) Inbegrepen de totale inkoopwaarde (exclusief aftrekbare B.T.W.) van goederen gekocht om in dezelfde vorm voortverkocht of afgestaan te worden.

(2) Deze post omvat geen afschrijvingen, intresten of belastingen.
.. Vertrouwelijke cijfers

VERVAARDIGDE OF AFGEWERKTE PRODUKTEN EN LEVERINGEN

| Produkten | Eenheid | Vervaardigde of afgewerkte produkten in de vestigingen voor eigen rekening en voor derden (maakwerk) Hoeveelheid | Geleverde produkten in België en aan het buitenland | |
|---------------------------|---------|---|---|--|
| | | | Hoeveelheid | Waarde (in 1 000 F - exclusief B.T.W.) |
| Margarine | t | 174 621 | 174 958 | 7 885 945 |
| Andere produkten en afval | - | - | - | 470 446 |
| Totaal | - | - | - | 8 356 391 |

Totale waarde van de leveringen (in 1 000 F - exclusief B.T.W.) : in België : 6 137 885
 aan het buitenland : 2 218 506

Andere inkomsten (in 1 000 F - exclusief B.T.W.) : 96 384

WAARDE VAN DE VOORRADEN

| Omschrijving | Waarde (in 1 000 F) | |
|--|---------------------|---------------------|
| | op 1 januari 1990 | op 31 december 1990 |
| Brandstoffen, grondstoffen en andere in bewerking te stellen produkten (exclusief aftrekbare B.T.W.), afgewerkte produkten en handel | 293 450 | 280 748 |

KLEDING- EN CONFECTIENIJVERHEID

**VESTIGINGEN DIE 5 OF MEER WERKLIEDEN TEWERKSTELLEN
JAAR 1990**

INDELING VAN DE VESTIGINGEN PER BELANGRIJKHEIDSKLASSE VOLGENS HET AANTAL OP 30 SEPTEMBER TEWERKGESTELDE PERSONEN

| Omschrijving | 5 tot 9 | 10 tot 19 | 20 tot 49 | 50 tot 99 | 100 tot 199 | 200 of meer | Totaal |
|--------------------|---------|-----------|-----------|-----------|-------------|-------------|--------|
| Aantal vestigingen | 120 | 224 | 296 | 83 | 44 | 16 | 783 |
| Aantal werklieden | 643 | 2 762 | 8 328 | 5 218 | 5 787 | 4 543 | 27 281 |
| Aantal bedienden | 65 | 289 | 792 | 513 | 626 | 869 | 3 154 |

Aantal personen die niet onderworpen zijn aan de sociale zekerheid op 30 september 1990 (eigenaars en familiale helpers) : 495

AANTAL BEDIENDEN EN WERKLIEDEN TEWERKGESTELD IN DE VESTIGINGEN OP 31 MAART, 30 JUNI, 30 SEPTEMBER EN 31 DECEMBER 1990

| Personeel onderworpen aan de sociale zekerheid voor bedienden (incl. de vestigingshoofden verbonden door een arbeidsovereenkomst en de leerlingen-bedienden) | | | | Personeel onderworpen aan de sociale zekerheid voor werklieden (incl. leerjongens-werklieden, excl. huissarbeiders) | | | |
|--|--------|---------|--------|---|--------|---------|--------|
| Datum | Mannen | Vrouwen | Totaal | Datum | Mannen | Vrouwen | Totaal |
| 31. 3.1990 | 1 266 | 1 857 | 3 123 | 31. 3.1990 | 2 216 | 25 204 | 27 420 |
| 30. 6.1990 | 1 191 | 1 816 | 3 007 | 30. 6.1990 | 2 172 | 24 613 | 26 785 |
| 30. 9.1990 | 1 268 | 1 886 | 3 154 | 30. 9.1990 | 2 222 | 25 059 | 27 281 |
| 31.12.1990 | 1 266 | 1 850 | 3 116 | 31.12.1990 | 2 207 | 24 694 | 26 901 |
| | | | | Huissarbeiders op 31.12.1990 | 5 | 367 | 372 |

Aantal arbeidsuren door de werklieden en de leerjongens-werklieden daadwerkelijk in 1990 gepresteerd : 36 930 857

INDELING PER PROVINCIE EN PER ARRONDISSEMENT VAN HET OP 30.9.1990 TEWERKGESTELDE PERSONEEL (1)

| Arrondissementen en provincies | Aantal vesti- gingen | Bedienden | | | Werklieden | | |
|--------------------------------------|----------------------------|-----------|---------|--------|------------|---------|--------|
| | | Mannen | Vrouwen | Totaal | Mannen | Vrouwen | Totaal |
| Antwerpen (2) | 31 | 38 | 77 | 115 | 43 | 483 | 526 |
| Mechelen | 13 | 27 | 35 | 62 | 32 | 414 | 446 |
| Turnhout (3) | 41 | 73 | 66 | 139 | 205 | 2 176 | 2 381 |
| Antwerpen | 85 | 138 | 178 | 316 | 280 | 3 073 | 3 353 |
| Brussel-Hoofd- stad | 71 | 224 | 378 | 602 | 208 | 934 | 1 142 |
| Halle-Vilvoorde | 23 | 40 | 39 | 79 | 34 | 584 | 618 |
| Leuven | 18 | 27 | 41 | 68 | 47 | 525 | 572 |
| Nijvel | 5 | 23 | 19 | 42 | 20 | 109 | 129 |
| Brabant | 117 | 314 | 477 | 791 | 309 | 2 152 | 2 461 |
| Charleroi | 10 | 6 | 18 | 24 | 16 | 252 | 268 |
| Bergen | 6 | - | 5 | 5 | 1 | 116 | 117 |
| Thuin | 10 | 25 | 17 | 42 | 37 | 278 | 315 |
| Doornik en Aat | 8 | 5 | 8 | 13 | 7 | 272 | 279 |
| Moeskroen | 10 | 7 | 15 | 22 | 15 | 203 | 218 |
| Zinnik | 7 | 6 | 8 | 14 | 8 | 225 | 233 |
| Henegouwen | 51 | 49 | 71 | 120 | 84 | 1 346 | 1 430 |
| Luik, Luxemburg en Namen | 18 | 18 | 35 | 53 | 77 | 271 | 348 |
| Hasselt | 23 | 29 | 53 | 82 | 57 | 1 110 | 1 167 |
| Maaseik (4) | 33 | 20 | 31 | 51 | 77 | 1 444 | 1 521 |
| Tongeren | 22 | 27 | 34 | 61 | 55 | 1 174 | 1 229 |
| Limburg | 78 | 76 | 118 | 194 | 189 | 3 728 | 3 917 |
| Aalst | 87 | 88 | 103 | 191 | 158 | 2 412 | 2 570 |
| Dendermonde | 34 | 61 | 125 | 186 | 98 | 1 427 | 1 525 |
| Eeklo (5) | 8 | 61 | 56 | 117 | 249 | 652 | 901 |
| Gent | 55 | 60 | 125 | 185 | 79 | 1 469 | 1 548 |
| Oudenaarde (6) | 54 | 74 | 97 | 171 | 131 | 1 567 | 1 698 |
| Sint-Niklaas | 28 | 101 | 107 | 208 | 118 | 632 | 750 |
| Oost - Vlaanderen | 266 | 445 | 613 | 1 058 | 833 | 8 159 | 8 992 |
| Brugge | 12 | 23 | 52 | 75 | 29 | 256 | 285 |
| Diksmuide | 6 | 5 | 4 | 9 | 7 | 219 | 226 |
| Ieper (7) | 14 | 37 | 50 | 87 | 141 | 1 082 | 1 223 |
| Kortrijk (8) | 72 | 100 | 173 | 273 | 133 | 2 227 | 2 360 |
| Oostende, Veurne | 5 | - | 2 | 2 | - | 105 | 105 |
| Roeselare | 27 | 28 | 54 | 82 | 55 | 1 165 | 1 220 |
| Tielt | 32 | 35 | 59 | 94 | 85 | 1 276 | 1 361 |
| West - Vlaanderen | 168 | 228 | 394 | 622 | 450 | 6 330 | 6 780 |
| HET RIJK | 783 | 1 268 | 1 886 | 3 154 | 2 222 | 25 059 | 27 281 |

(1) Enkel de plaatsen, waar er 250 werkliden of meer werden geteld, werden in de volgende voetnoten opgenomen.

- (2) Betreft voornamelijk Antwerpen.
(3) " " Geel
(4) " " Maaseik
(5) " " Assenede
(6) " " Oudenaarde
(7) " " Ieper
(8) " " Waregem

INDELING PER SECTIE VAN HET OP 30 SEPTEMBER 1990 TEWERKGESTELDE PERSONEEL

| Secties (1) | Aantal vestigingen | Mannen | | | Vrouwen | | | Totaal | | |
|---|--------------------|---------------|---------------|--------------|---------------|---------------|---------------|---------------|---------------|---------------|
| | | Bedienden (2) | Werklieden(3) | | Bedienden (2) | Werklieden(3) | | Bedienden (2) | Werklieden(3) | |
| | | | Huisarbeiders | Andere | | Huisarbeiders | Andere | | Huisarbeiders | Andere |
| Bovenkleding voor heren en jongens | 103 | 367 | 2 | 584 | 460 | 19 | 5 043 | 827 | 21 | 5 627 |
| Bovenkleding voor dames en meisjes | 342 | 259 | 2 | 303 | 624 | 130 | 11 663 | 883 | 132 | 11 966 |
| Regenkleding | 35 | 47 | - | 50 | 52 | 19 | 614 | 99 | 19 | 664 |
| Werkkleding | 39 | 56 | - | 82 | 96 | 49 | 1 226 | 152 | 49 | 1 308 |
| Korsetten, bustehouders en gaires | 16 | 44 | - | 33 | 79 | 8 | 810 | 123 | 8 | 843 |
| Dassen, hoofdoeken, sjerpen, handschoenen | 11 | 38 | - | 59 | 52 | 13 | 234 | 90 | 13 | 293 |
| Hoeden en andere hoofddeksels voor heren en dames (4) | 11 | 15 | - | 47 | 20 | - | 171 | 35 | - | 218 |
| Onderkleding voor heren en jongens | 25 | 51 | - | 26 | 61 | 12 | 908 | 112 | 12 | 934 |
| Onderkleding voor dames en meisjes | 19 | 10 | - | 11 | 27 | 16 | 586 | 37 | 16 | 597 |
| Andere producten | 182 | 381 | 1 | 1 027 | 415 | 101 | 3 804 | 796 | 102 | 4 831 |
| Totaal | 783 | 1 268 | 5 | 2 222 | 1 886 | 367 | 25 059 | 3 154 | 372 | 27 281 |

PERSONEELSUITGAVEN

| Omschrijving | Waarde (in 1 000 F) |
|---|---------------------|
| Brutowedden uitbetaald aan het personeel dat onderworpen is aan de sociale zekerheid voor bedienden | 2 721 243 |
| Brutolonen uitbetaald aan het personeel dat onderworpen is aan de sociale zekerheid voor : | |
| - werklíeden | 10 106 914 |
| - huisarbeiders | 82 516 |
| Werkgeversbijdragen aan de sociale zekerheid voor : | |
| - het personeel dat onderworpen is aan de sociale zekerheid voor bedienden | 915 408 |
| - het personeel dat onderworpen is aan de sociale zekerheid voor : | |
| - werklíeden | 4 492 397 |
| - huisarbeiders | 40 757 |
| Verzekeringspremies tegen arbeidsongevallen | 192 020 |
| Andere personeelsuitgaven | 983 647 |
| Totaal | 19 534 902 |

- (1) De vestigingen welke meer dan één afdeling omvatten werden gerangschikt op basis van hun voornaamste bedrijvigheid.
- (2) Personeel onderworpen aan de sociale zekerheid voor bedienden, met inbegrip van het kaderpersoneel.
- (3) Personeel onderworpen aan de sociale zekerheid voor werklíeden.
- (4) De rubrieken betreffende de "hoedenmakerij" omvatten niet de cijfers van de viltnijverheid.

VERBRUIKTE STOFFEN EN PRODUKTEN

| Omschrijving | Eenheid | Hoeveelheid | Waarde (in 1000 F-exclusief aftrek-bare B.T.W.) |
|---|-----------|-------------|---|
| Brandstoffen en elektrische energie : | | | |
| - benzine | hl | 25 735 | 67 615 |
| - residuele stookolie | t | 3 112 | 15 778 |
| - gasolie, lichte stookolie | hl | 150 212 | 116 719 |
| - vloeibaar petroleumgas | t | 258 | 2 914 |
| - steenkoolgas, aardgas | 1 000 m3 | 6 581 | 52 962 |
| - elektrische energie aangekocht of ontvangen door cessie | 1 000 kWh | 84 581 | 331 801 |
| - andere | - | - | 4 074 |
| Totaal | - | - | 591 863 |
| Grondstoffen | | | |
| 1. Weefsels en benodigdheden : | | | |
| - verbruikt in de getelde vestigingen voor de con- fectie voor eigen rekening (incl. het verbruik van benodigdheden voor maakwerk) | - | - | 30 169 739 |
| - aangekocht om in dezelfde vorm voortverkocht te worden | - | - | 3 233 308 |
| 2. Geconfectioneerde artikelen door de getelde vesti- gingen aangekocht om in die vorm of eventueel na een kleine verbetering voortverkocht te worden | - | - | 11 491 939 |
| Totaal | - | - | 44 894 986 |
| Andere stoffen : | | | |
| - verpakkingsmiddelen, recipiënten, enz. | - | - | 347 560 |
| - smeermiddelen | t | 26 | 2 847 |
| - stoffen gebruikt voor onderhoud en herstelling | - | - | 107 380 |
| - kleine handwerktuigen, voertuigbanden en andere niet elders genoemde benodigdheden | - | - | 133 577 |
| Totaal | - | - | 591 364 |
| Algemeen totaal | - | - | 46 078 213 |

BELASTINGEN, TAKSEN EN DIVERSE UITGAVEN

| Omschrijving | Waarde (in 1 000 F) |
|---|---------------------|
| Bedrag (exclusief aftrekbaar B.T.W.) gefactureerd door derden voor onderhoud en herstelling van gebouwen, machines en vervoermiddelen | 666 393 |
| Bedrag (exclusief aftrekbaar B.T.W.) gefactureerd door derden voor het maakwerk verricht voor rekening van de vestigingen | 8 515 667 |
| Bedrag van de B.T.W. die op de door de getelde vestigingen geleverde goederen en diensten ontvangen werd | 7 452 394 |
| Bedrag van de aftrekbaar B.T.W. op de aankopen | 8 329 909 |
| Bedrag van de op de uitvoervergunningen aangebrachte zegels, van de verkeersbelasting op de motorrijtuigen, van de gemeente- en provinciebelastingen | 62 363 |
| Bedrag van de onroerende voorheffing (provinciale en gemeentelijke opcentiemen inbegrepen) | 44 703 |
| Kosten (exclusief aftrekbaar B.T.W.) betaald voor het vervoer uitgevoerd door derden en aangerekend buiten de aankoopfacturen om | 688 913 |
| Premies voor verzekering tegen brand, diefstal van autovoertuigen en schade voortvloeiend uit auto-ongevallen | 188 923 |
| Bedrag van de huur betaald voor gebouwen die voor beroepsdoeleinden gebruikt worden en van de huur betaald voor uitrustingsgoederen (exclusief aftrekbaar B.T.W.) | 686 845 |
| Bankkosten met uitsluiting van de intresten op ontleende kapitalen (exclusief aftrekbaar B.T.W.) | 211 123 |
| Diverse lasten (exclusief aftrekbaar B.T.W.) (1) | 5 649 804 |

(1) Deze post omvat geen afschrijvingen, intresten of belastingen.

LEVERINGEN EN VOORRADEN

| Omschrijving | Geleverde producten (1) | | | | Hoeveelheid der voorraden op | |
|---|-------------------------|--------------------------------------|-----------------------------|---------------------|------------------------------|------------|
| | Bestemd voor België | | Bestemd voor het buitenland | | 1.01.1990 | 31.12.1990 |
| | Hoeveelheid (in stuks) | Waarde (in 1 000 F-exclusief B.T.W.) | Hoeveelheid (in stuks) | Waarde (in 1 000 F) | (in stuks) | (in stuks) |
| 1. Weefsels en benodigdheden aangekocht en zonder bewerking voortverkocht | - | 1 630 818 | - | 1 662 411 | - | - |
| 2. Geconfectioneerde artikelen | | | | | | |
| I. Kledingstukken : | | | | | | |
| - regenkleding : | | | | | | |
| - van plastic, van rubber, van weefsels geïmpregneerd met of voorzien van een deklaag | 199 355 | 455 300 | 251 044 | 696 711 | 63 497 | 84 189 |
| - van andere stoffen : | | | | | | |
| - voor heren en jongens | - | - | - | - | - | - |
| - voor dames, meisjes en kleine kinderen | - | - | - | - | - | - |
| - anoraks, parkas, blousons | 374 400 | 604 144 | 138 683 | 197 962 | 15 354 | 25 678 |
| - badmantels en kamersjaponnen | (2) | (2) | 471 174 | 387 359 | . | . |
| Totaal | - | 1 059 444 | - | 1 282 032 | - | - |
| - kleding van hertsleder, leder en soortgelijke stoffen | 78 469 | 584 340 | 59 354 | 531 725 | 27 784 | 33 611 |
| - kleding voor sportbeoefening : | | | | | | |
| - badpakken en soortgelijke artikelen | 195 636 | 168 916 | 38 360 | 29 014 | 22 524 | 34 030 |
| - andere | 662 181 | 292 285 | 909 111 | 391 867 | 25 899 | 24 416 |
| Totaal | - | 1 045 541 | - | 952 606 | - | - |
| - bustenhouders, korsetten e.d. : | | | | | | |
| - bustehouders en soortgelijke artikelen | 1 252 416 | 471 240 | 1 297 708 | 476 289 | 515 553 | 569 683 |
| - korsetten, gaines en soortgelijke artikelen | 662 224 | 234 797 | 747 805 | 249 233 | 228 404 | 280 871 |
| Totaal | - | 706 037 | - | 725 522 | - | - |
| - werkkleding (3) : | | | | | | |
| - overalls, morspakken, Amerikaanse overalls met bretellen en pakken uit 2 stuks | 1 190 084 | 787 247 | 519 385 | 408 563 | 153 945 | 168 543 |
| - andere werkkleding(4) : | | | | | | |
| - voor heren en jongens | 1 063 398 | 549 650 | 318 329 | 148 730 | 133 016 | 150 132 |
| - voor dames en meisjes | 1 063 121 | 462 319 | 2 264 616 | 565 596 | 198 640 | 187 424 |
| Totaal | - | 1 799 216 | - | 1 122 889 | - | - |

(1) Inbegrepen confectieartikelen aangekocht om in dezelfde vorm of eventueel na een kleine verbetering voortverkocht te worden.

(2) De leveringen in België werden bij de leveringen aan het buitenland gevoegd

(3) Exclusief werkbroeken en -hemden.

(4) Bijvoorbeeld stofjassen en schorten.

.. Vertrouwelijke cijfers

LEVERINGEN EN VOORRADEN (vervolg)

| Omschrijving | Geleverde produkten (1) | | | | Hoeveelheid der voorraden op | |
|---|-------------------------|--------------------------------------|-----------------------------|---------------------|------------------------------|------------|
| | Bestemd voor België | | Bestemd voor het buitenland | | 1.01.1990 | 31.12.1990 |
| | Hoeveelheid (in stuks) | Waarde (in 1 000 F-exclusief B.T.W.) | Hoeveelheid (in stuks) | Waarde (in 1 000 F) | (in stuks) | (in stuks) |
| - bovenkleding : | | | | | | |
| - voor heren en jongens : | | | | | | |
| - werkbroecken | 1 034 904 | 423 799 | 178 491 | 83 833 | 77 987 | 98 807 |
| - jeans | 1 803 106 | 1 093 801 | 26 127 145 | 18 004 455 | 1 498 002 | 2 515 898 |
| - andere broecken | 1 326 897 | 1 197 578 | 1 085 412 | 439 133 | 182 306 | 184 045 |
| - overjassen | 16 998 | 35 097 | (2) | (2) | 2 804 | 514 |
| - kostuums | 141 443 | 681 185 | 312 219 | 590 854 | 7 235 | 9 658 |
| - colbertjassen (inclusief blazers) | 550 998 | 844 991 | 1 484 876 | 1 483 222 | 61 461 | 98 105 |
| - andere bovenkleding | 208 986 | 127 343 | 69 593 | 43 113 | 28 806 | 29 118 |
| Totaal | - | 4 403 794 | - | 20 644 610 | - | - |
| - voor dames en meisjes : | | | | | | |
| - mantels en jasjes | 565 038 | 1 134 841 | 443 405 | 949 010 | 47 844 | 49 693 |
| - mantelpakken | 103 608 | 319 219 | 57 901 | 151 499 | 14 175 | 12 427 |
| - japonnen | 2 080 395 | 1 999 704 | 2 126 315 | 1 614 680 | 285 559 | 228 686 |
| - rokken | 2 577 461 | 1 779 824 | 2 393 237 | 1 343 351 | 377 387 | 324 855 |
| - blouses en hemdblouses (chemisiers) | 2 376 959 | 1 285 198 | 2 442 100 | 1 081 981 | 270 071 | 244 032 |
| - pantalons | 661 990 | 588 054 | 2 276 895 | 1 536 124 | 180 046 | 293 712 |
| - andere | 973 798 | 626 679 | 615 164 | 362 566 | 104 861 | 107 570 |
| Totaal | - | 7 733 519 | - | 7 039 211 | - | - |
| - luiers en artikelen voor kinderen van minder dan 3 jaar | 741 844 | 316 155 | 122 932 | 57 669 | 39 204 | 27 053 |
| - chandails, pullovers, slipovers, twinsets en soortgelijke artikelen | 539 101 | 450 982 | 89 234 | 64 705 | 22 832 | 34 938 |
| - t-shirts en polohemden | 388 911 | 103 417 | 414 258 | 87 057 | 1 025 | 2 520 |
| - andere hemden voor heren en jongens | 1 967 417 | 1 175 255 | 1 339 938 | 790 810 | 259 365 | 277 608 |
| - pyjama's voor heren en jongens | 36 863 | 25 733 | (2) | (2) | 2 814 | 1 747 |
| - andere onderkleding voor heren en jongens | 183 519 | 44 502 | (2) | (2) | .. | .. |
| - pyjama's en nachthemden voor dames, meisjes en kleine kinderen | 525 963 | 253 852 | 1 072 066 | 567 598 | 59 829 | 71 936 |
| - onderjurken en onderrokken | 160 385 | 36 404 | 200 131 | 37 655 | 20 304 | 28 761 |
| - andere onderkleding voor dames, meisjes en kleine kinderen | 817 793 | 178 262 | 448 598 | 172 556 | 122 479 | 239 186 |

(1) Inbegrepen confectieartikelen aangekocht om in dezelfde vorm of eventueel na een kleine verbetering voortverkocht te worden.

(2) De leveringen aan het buitenland werden bij de leveringen in België gevoegd.

.. Vertrouwelijke cijfers

LEVERINGEN EN VOORRADEN (vervolg)

| Omschrijving | Geleverde produkten (1) | | | | Hoeveelheid der voorraden op | |
|---|-------------------------|--------------------------------------|-----------------------------|---------------------|------------------------------|------------|
| | Bestemd voor België | | Bestemd voor het buitenland | | 1.1.1990 | 31.12.1990 |
| | Hoeveelheid (in stuks) | Waarde (in 1 000 F-exclusief B.T.W.) | Hoeveelheid (in stuks) | Waarde (in 1 000 F) | (in stuks) | (in stuks) |
| II. Kledingtoebehoren : | | | | | | |
| -dassen en soortgelijke artikelen | 2 138 293 | 450 833 | (2) | (2) | 100 584 | 74 244 |
| -sjaals, sjerpen, hoofddoeken, mantilles, sluiers, voiles en soortgelijke artikelen | 22 684 | 8 988 | 14 458 | 6 932 | .. | .. |
| -paraplu's en parasols | 369 552 | 208 510 | (2) | (2) | 94 530 | 101 921 |
| -kunstbloemen, garnering en andere kledingtoebehoren | - | 235 115 | - | 105 259 | - | - |
| -andere | 193 437 | 35 112 | (2) | (2) | .. | .. |
| Totaal | - | 938 558 | - | 112 191 | - | - |
| III. Hoeden en andere hoofddeksels : (3) | | | | | | |
| -petten en kepis | 403 860 | 86 441 | 105 739 | 54 430 | 9 847 | 8 223 |
| -hoeden voor heren, dames en andere hoofddeksels | 596 863 | 221 877 | 1 083 566 | 346 622 | 90 303 | 139 551 |
| Totaal | - | 308 318 | - | 401 052 | - | - |
| IV. Niet voor kleding bestemde confectieartikelen (4) : | | | | | | |
| -beddelinnen | - | 673 737 | - | 317 731 | - | - |
| -tafelinnen | - | 64 257 | - | 25 920 | - | - |
| -toilet- en keukenlinnen | - | 50 705 | - | 15 257 | - | - |
| -bedspreien en eiderdons | 205 840 | 253 009 | 236 921 | 210 911 | .. | .. |
| -slaapzakken | 33 737 | 28 515 | 27 467 | 19 512 | .. | .. |
| -dekzeilen (m2) | 1 302 539 | 711 327 | (2) | (2) | .. | .. |
| -tenten (m2) | 97 172 | 90 475 | (2) | (2) | .. | .. |
| -gordijnen, rolgordijnen en overgordijnen (m2) | 5 321 562 | 852 510 | 99 514 | 10 754 | 461 613 | 455 003 |
| -matrassen | 210 913 | 217 300 | (2) | (2) | .. | .. |
| -andere artikelen n.e.g. | - | 7 966 046 | - | 907 613 | - | - |
| -tuinparasols | 224 616 | 191 634 | 160 129 | 117 875 | .. | .. |
| Totaal | - | 11 099 515 | - | 1 625 573 | - | - |
| V. Andere geconfectioneerde artikelen | - | 1 914 433 | - | 4 732 723 | - | - |
| VI. Afval | - | 35 381 | - | - | - | - |
| Algemeen totaal | - | 35 259 136 | - | 42 078 870 | - | - |
| Bedrag van de leveringen (in 1 000 F) : | | | | | | |
| - in België | | | | 34 533 225 | | |
| - aan het buitenland | | | | 42 804 781 | | |

(1) Inbegrepen confectieartikelen aangekocht om in dezelfde vorm of eventueel na een kleine verbetering voortverkocht te worden.

(2) De leveringen aan het buitenland werden bij de leveringen in België gevoegd.

(3) Deze rubriek omvat niet de cijfers betreffende de viltnijverheid (bedrijven waar hoeden voor heren vervaardigd worden uitgaande van de vezel).

(4) Deze rubriek omvat niet de cijfers betreffende de breigoednijverheid.
.. Vertrouwelijke cijfers.

ANDERE ONTVANGSTEN

| Omschrijving | Waarde (in 1 000 F) |
|--|---------------------|
| Bedrag ontvangen door de getelde vestigingen voor industriële en niet-industriële diensten (exclusief B.T.W.) | 9 668 318 |
| Van verzekeringsmaatschappijen ontvangen vergoedingen voor schade geleden ten gevolge van brand, diefstal van autovoertuigen en auto-ongevallen | 41 898 |
| Totale waarde van de verkoop van goederen die de vestigingen verlaten hebben zonder er een bewerking ondergaan te hebben (reeds inbegrepen in de leveringen; exclusief B.T.W.) | 14 313 415 |
| Andere ontvangsten | 128 320 |

WAARDE DER VOORRADEN EN DER PRODUKTEN IN BEWERKING

| Omschrijving | Waarde (in 1 000 F) | |
|--|---------------------|---------------|
| | op 1.1.1990 | op 31.12.1990 |
| Brandstoffen, grondstoffen en andere in bewerking te stellen producten (exclusief aftrekbare B.T.W.) | 4 533 560 | 4 892 499 |
| Afgewerkte producten | 2 959 396 | 3 258 939 |
| Goederen bestemd om voortverkocht te worden in dezelfde vorm als die waarin ze aangekocht werden (exclusief aftrekbare B.T.W.) | 1 141 060 | 1 392 048 |
| Producten in bewerking | 1 521 439 | 2 008 717 |

INVESTERINGEN

VESTIGINGEN DIE 20 OF MEER PERSONEN TEWERKSTELLEN

(in 1 000 F)

| I. Vermeerdering (exclusief aftrekbare B.T.W.) | | | | | | | II. Vermindering (exclusief B.T.W.) | | |
|--|--|---|--|------------------------------|-----------|-----------------------|-------------------------------------|---------|------------------------------|
| Totaal | waarvan transportmiddelen voor het vervoer van en naar het bedrijf | Constructie van gebouwen en andere bouwwerken | Aankoop van bestaande gebouwen en van bebouwde en onbebouwde terreinen | | Totaal | Sociale investeringen | Algemeen totaal | Totaal | waarvan onbebouwde terreinen |
| | | | Totaal | waarvan onbebouwde terreinen | | | | | |
| 1 409 176 | 165 133 | 302 630 | 71 652 | 15 720 | 1 783 458 | 2 301 | 1 785 759 | 172 942 | .. |

| III. Afschrijvingen voor het geheel van het geïnvesteerde kapitaal | | IV. Financiering van de investeringen | |
|--|-----------|---|-----------|
| Afschrijvingen op materieel en gereedschap | 1 346 289 | Financiering met eigen middelen van de ondernemingen | 1 272 163 |
| Afschrijvingen op gebouwen en andere bouwwerken | 281 702 | Financiering met andere middelen dan die van de ondernemingen | 513 596 |
| .. Vertrouwelijk cijfer | | | |

INDELING PER PROVINCIE EN PER ARRONDISSEMENT VAN HET TEWERKGESTELDE PERSONEEL OP 30 SEPTEMBER 1990

| Arrondissementen en provincies | Aantal vestigingen | Bedienden | Werklieden | Totaal | Arrondissementen en provincies | Aantal vestigingen | Bedienden | Werklieden | Totaal |
|--------------------------------|--------------------|-----------|------------|--------|---------------------------------|--------------------|-----------|------------|---------|
| Antwerpen | 261 | 10 164 | 28 580 | 38 744 | Neufchâteau | 6 | 46 | 193 | 239 |
| Mechelen | 86 | 2 055 | 7 803 | 9 858 | Marche-en-Famenne en Bastenaken | 4 | 35 | 128 | 163 |
| Turnhout | 109 | 3 036 | 7 844 | 10 880 | Virton | 5 | 8 | 45 | 53 |
| | | | | | Aarlen | 4 | 160 | 606 | 766 |
| Provincie Antwerpen | 456 | 15 255 | 44 227 | 59 482 | Provincie Luxemburg | 19 | 249 | 972 | 1 221 |
| Bruss.-Hoofdst. | 207 | 9 543 | 18 796 | 28 339 | Namen | 48 | 488 | 1 589 | 2 077 |
| Halle-Vilvoorde | 133 | 3 458 | 8 311 | 11 769 | Dinant | 10 | 18 | 154 | 172 |
| Leuven | 58 | 1 818 | 4 742 | 6 560 | Philippeville | 4 | 88 | 494 | 582 |
| Nijvel | 62 | 1 197 | 2 370 | 3 567 | | | | | |
| Provincie Brabant | 460 | 16 016 | 34 219 | 50 235 | Provincie Namen | 62 | 594 | 2 237 | 2 831 |
| Aat | 7 | 160 | 569 | 729 | Aalst | 54 | 732 | 2 067 | 2 799 |
| Moeskroen | 15 | 78 | 454 | 532 | Dendermonde | 66 | 580 | 2 313 | 2 893 |
| Charleroi | 124 | 4 166 | 10 319 | 14 485 | Eeklo | 19 | 160 | 807 | 967 |
| Bergen | 33 | 517 | 1 910 | 2 427 | Gent | 136 | 3 298 | 10 053 | 13 351 |
| Zinnik | 27 | 409 | 1 037 | 1 446 | Oudenaarde | 37 | 493 | 1 212 | 1 705 |
| Thuin | 23 | 242 | 1 047 | 1 289 | St-Niklaas | 63 | 988 | 3 117 | 4 105 |
| Doornik | 23 | 345 | 1 315 | 1 660 | | | | | |
| Provincie Henegouwen | 252 | 5 917 | 16 651 | 22 568 | Provincie Oost-Vlaanderen | 375 | 6 251 | 19 569 | 25 820 |
| Luik | 199 | 4 926 | 10 057 | 14 983 | Brugge | 70 | 3 125 | 8 475 | 11 600 |
| Verviers | 83 | 1 548 | 3 814 | 5 362 | Oostende | 21 | 189 | 406 | 595 |
| Borgworm | 11 | 77 | 172 | 249 | Kortrijk | 135 | 3 147 | 8 563 | 11 710 |
| Hoel | 22 | 163 | 654 | 817 | Tielt | 52 | 260 | 1 310 | 1 570 |
| | | | | | Roeselare | 91 | 1 110 | 5 410 | 6 520 |
| | | | | | Ieper | 18 | 683 | 2 071 | 2 754 |
| | | | | | Veurne | 8 | 53 | 245 | 298 |
| | | | | | Diksmuide | 18 | 68 | 367 | 435 |
| Provincie Luik | 315 | 6 714 | 14 697 | 21 411 | Provincie West-Vlaanderen | 413 | 8 635 | 26 847 | 35 482 |
| Hasselt | 106 | 3 350 | 19 995 | 23 345 | | | | | |
| Maaseik | 100 | 1 068 | 5 002 | 6 070 | | | | | |
| Tongeren | 31 | 391 | 1 399 | 1 790 | | | | | |
| Provincie Limburg | 237 | 4 809 | 26 396 | 31 205 | Het Rijk | 2 589 | 64 440 | 185 815 | 250 255 |

INDELING PER GESLACHT EN PER PROVINCIE VAN HET TEWERKGESTELDE PERSONEEL OP 30 SEPTEMBER 1990

| Provincies | Bedienden | | | Werklieden | | |
|-----------------|-----------|---------|--------|------------|---------|---------|
| | Mannen | Vrouwen | Totaal | Mannen | Vrouwen | Totaal |
| Antwerpen | 12 011 | 3 244 | 15 255 | 39 161 | 5 066 | 44 227 |
| Brabant | 12 896 | 3 120 | 16 016 | 29 703 | 4 516 | 34 219 |
| Henegouwen | 4 887 | 1 030 | 5 917 | 15 031 | 1 620 | 16 651 |
| Luik | 5 076 | 1 638 | 6 714 | 13 036 | 1 661 | 14 697 |
| Limburg | 3 939 | 870 | 4 809 | 22 533 | 3 863 | 26 396 |
| Luxemburg | 194 | 55 | 249 | 726 | 246 | 972 |
| Namen | 442 | 152 | 594 | 2 144 | 93 | 2 237 |
| Oost-Vlaanderen | 4 841 | 1 410 | 6 251 | 17 162 | 2 407 | 19 569 |
| West-Vlaanderen | 6 851 | 1 784 | 8 635 | 23 055 | 3 792 | 26 847 |
| Het Rijk | 51 137 | 13 303 | 64 440 | 162 551 | 23 264 | 185 815 |

VERBRUIKTE GOEDEREN

(Aangekocht, ontvangen door cessie of voortgebracht in de getelde vestigingen of afdelingen)

| Omschrijving | Eenheid | Hoeveelheid | Waarde (in 1 000 F-exclusief aftrek-bare B.T.W.) |
|--|-----------|-------------|--|
| A. Brandstoffen en elektrische energie : | | | |
| - steenkolen | t | 2 304 | 12 310 |
| - steenkoolbriketten | t | 79 | 705 |
| - steenkoolcokes | t | 16 274 | 124 169 |
| - benzine | hl | 388 985 | 879 797 |
| - gasolie, lichte stookolie | hl | 1 539 021 | 1 344 759 |
| - residuele stookolie | t | 45 647 | 206 291 |
| - vloeibaar petroleumgas | t | 10 449 | 87 579 |
| - steenkoolgas, aardgas | 1 000 m3 | 357 423 | 2 197 068 |
| - andere gassen (acetyleen, zuurstof, enz.) | t | 32 132 | 678 115 |
| - elektrische stroom aangekocht of ontvangen door cessie (1) | 1 000 kWh | 3 411 666 | 9 165 713 |
| - andere brandstoffen : | | | |
| - stoom | - | - | 115 654 |
| - andere | - | - | 132 573 |
| Totaal | - | - | 14 944 733 |
| B. Grondstoffen en andere produkten : | | | |
| - ruwe blokken en half-fabrikaat van staal | t | 96 585 | 2 490 258 |
| - staafstaal (handelsstaal) | t | 276 942 | 5 956 684 |
| - materiaal voor buizen (excl. blokken) | t | 19 731 | 508 127 |
| - stalen walsdraad | t | 799 474 | 13 675 617 |
| - lichte stalen profielen | t | 115 467 | 2 754 835 |
| - zware stalen profielen | t | 168 658 | 3 862 549 |
| - bandstaal warm gewalst | t | 351 372 | 6 066 847 |
| - bandstaal koud gewalst | t | 279 783 | 6 488 536 |
| - plaatstaal, coils, breed bandstaal | t | 1 671 919 | 37 750 998 |
| - stalen buizen | t | 186 165 | 5 805 681 |
| - gietstaal | t | 28 640 | 1 890 472 |
| - ander ijzer of staal | t | 227 514 | 8 359 442 |
| - oud ijzer | t | 129 964 | 762 069 |
| - diverse ferrolegeringen (voor vormstaalgietereien) | t | 41 681 | 1 900 848 |
| - ruw ijzer voor gieterijen alle soorten | t | 70 673 | 1 401 621 |
| - ander gietijzer voor gieterijen | t | 17 268 | 172 080 |
| - stukken in gietijzer (buizen inbegrepen) | t | 123 137 | 7 677 414 |
| - hulpprodukten voor de ijzergieterij | - | - | 423 184 |
| - aluminium en legeringen | t | 120 279 | 15 241 931 |
| - koper en legeringen | t | 87 947 | 10 078 357 |
| - tin | t | 933 | 234 607 |
| - nikkel | t | 1 369 | 527 923 |
| - lood | t | 34 330 | 923 086 |
| - zink en legeringen | t | 49 378 | 2 691 771 |
| - andere non-ferrometalen | t | 12 188 040 | 1 475 031 |
| - laselektroden | - | - | 1 132 306 |
| - meettoestellen en controleapparaten | stuk | 663 605 | 1 654 954 |
| - elektrische motoren | stuk | 938 296 | 4 182 776 |
| - dieselmotoren | stuk | 36 100 | 3 900 888 |
| - motoren en stukken voor de scheepsbouw | - | - | - |
| - motoren en stukken voor de vliegtuigen | - | - | 7 597 202 |
| - motoren, onderstellen, koetswerk en stukken voor auto's | - | - | 317 413 774 |
| - motoren, kaders, stukken en toebehoren voor moto's en voor bromfietsen | - | - | - |
| - kaders, stukken en toebehoren voor fietsen | - | - | 325 760 |
| - niet elders genoemd materieel voor spoor- en tramwegen | - | - | 3 586 003 |
| - niet elders genoemd elektrisch materieel | - | - | 53 305 736 |
| - onderdelen voor oorlogs- en jachtwapens | - | - | 1 269 206 |
| - andere produkten van de metaalverwerkende nijverheid | - | - | 128 428 534 |
| - scheikundige produkten | - | - | 4 733 063 |
| - plastische stoffen | - | - | 12 167 867 |
| - isolatiestoffen niet elders genoemd | - | - | 2 929 600 |
| - textielstoffen en andere versieringsstoffen | - | - | 2 816 447 |
| - hout en kurk | - | - | 2 561 264 |
| - rubber, rubberartikelen, asbest | - | - | 9 849 649 |
| - verven, email, vernis, loodmenie | t | 41 545 | 6 080 107 |
| - industriële diamanten, platina, goud, zilver | - | - | 1 963 246 |
| - ampoules, vlakglas, apparaten in glas | - | - | 4 178 776 |
| - niet-metaalhoudende produkten niet elders genoemd | - | - | 1 724 727 |
| - drijfriemen en leder | - | - | 17 309 |
| - papier, karton | - | - | 158 928 |
| - andere grondstoffen niet elders genoemd | - | - | 1 307 528 |
| Totaal | - | - | 712 405 618 |

(1) Hoeveelheden voortgebracht in de getelde vestigingen inbegrepen.
 . . . Vertrouwelijke cijfers

VERBRUIKTE STOFFEN (vervolg)

| Omschrijving | Eenheid | Hoeveelheid | Waarde (in 1 000 F - exclusief aftrek- bare B.T.W.) |
|--|---------|-------------|---|
| C. Andere stoffen : | | | |
| - verpakkingsmiddelen | - | - | 6 451 330 |
| - smeermiddelen | t | 17 991 | 913 817 |
| - stoffen gebruikt voor onderhoud en herstelling | - | - | 9 175 008 |
| - kleine handwerktuigen en andere benodigheden | - | - | 7 773 563 |
| Totaal | - | - | 24 313 718 |
| Algemeen totaal | - | - | 751 664 069 |

Totale inkoopwaarde (in 1 000 F - exclusief aftrekbare B.T.W.) van de goederen gekocht in 1990 om in dezelfde vorm voortverkocht of afgestaan te worden : 111 739 380

BELASTINGEN, TAKSEN EN DIVERSE UITGAVEN

| Omschrijving | Waarde (in 1 000 F) |
|---|---------------------|
| Bedrag (exclusief aftrekbare B.T.W.) gefactureerd door derden voor onderhoud en herstelling van gebouwen, machines en vervoermiddelen | 16 883 908 |
| Bedrag (exclusief aftrekbare B.T.W.) gefactureerd door derden voor het maakwerk verricht voor rekening van de vestigingen | 45 984 441 |
| Bedrag van de B.T.W. die op de door de getelde vestigingen geleverde goederen en diensten ontvangen werd | 72 445 898 |
| Bedrag van de aftrekbare B.T.W. op de aankopen | 105 788 346 |
| Bedrag van de op de uitvoervergunningen aangebrachte zegels, van de verkeersbelasting op de motorrijtuigen, van de gemeente- en provinciebelastingen | 1 204 926 |
| Bedrag van de onroerende voorheffing (provinciale en gemeentelijke opcentiemen inbegrepen) | 1 536 665 |
| Kosten (exclusief aftrekbare B.T.W.) betaald voor het vervoer uitgevoerd door derden en aangerekend buiten de aankoopfacturen om | 9 052 006 |
| Premies voor verzekering tegen brand, diefstal van autovoertuigen en schade voortvloeiend uit auto-ongevallen | 2 592 104 |
| Huur betaald voor gebouwen die voor beroepsdoeleinden gebruikt worden (met inbegrip van de voor deze gehuurde gebouwen eventueel betaalde onroerende voorheffing) | 3 700 727 |
| Huur betaald voor uitrustingsgoederen (exclusief aftrekbare B.T.W.) | 4 682 179 |
| Bankkosten (exclusief aftrekbare B.T.W.) met uitsluiting van de intresten op ontleende kapitalen | 2 336 349 |
| Diverse lasten (exclusief aftrekbare B.T.W.) (1) | 67 058 194 |

(1) Deze post omvat geen afschrijvingen, intresten of belastingen.

PRODUKTIE EN VERKOPEN

| Afgewerkte produkten | Eenheid | Productie voor eigen rekening en maakwerk voor derden Hoeveelheid | Geleverde produkten | | | |
|---|---------|--|---------------------|--|-----------------------------|--|
| | | | bestemd voor België | | bestemd voor het buitenland | |
| | | | Hoeveelheid | Waarde (in 1 000 F - exclusief B.T.W.) | Hoeveelheid | Waarde (in 1 000 F - exclusief B.T.W.) |
| I. Vormstaal-, ijzer- en non-ferro metaalgieteerijen : | | | | | | |
| Staalgiestukken (gegoten vormstaal) | t | 60 257 | 9 220 | 1 165 467 | 49 903 | 4 490 229 |
| Gietstukken voor waterleidingen | t | 2 807 | 2 794 | 255 019 | (1) | (1) |
| Gietstukken volgens katalogus Coquillen (staalgiestvormen) en walscilinders en andere gietstukken volgens model en andere stukken uit smeedbaar gietijzer | t | 3 499 | 3 422 | 153 742 | (1) | (1) |
| Gietstukken uit aluminium legeringen | t | 125 550 | 64 470 | 2 809 478 | 57 415 | 3 218 490 |
| Gietstukken uit koper en koperlegeringen | t | .. | .. | .. | .. | .. |
| Gietstukken uit andere non-ferrometalen of legeringen | t | 612 | 439 | 240 444 | 176 | 83 433 |
| Totaal | t | 11 562 | 3 812 | 1 180 376 | 7 689 | 2 687 003 |
| II. Draad- en metaaltrekkerij, koudwalselij en afgeleide produkten: | | | | | | |
| Getrokken draad en prikkeldraad | t | 504 962 | 69 015 | 2 157 707 | 417 422 | 16 218 737 |
| Nagelmakerij | t | 10 441 | 2 568 | 176 762 | 7 658 | 580 463 |
| Schroeven, ringschroeven, klanknagels | t | 9 975 | 1 162 | 151 758 | 8 720 | 639 899 |
| Niet-elektrische draadkabels, touwkabels enz. | t | 103 087 | 14 646 | 1 556 354 | 90 063 | 8 821 948 |
| Metaalgaas, rasterwerk, draadvlechtwerk, omheiningen uit gewone metalen | t | 258 804 | 99 533 | 2 452 291 | 149 666 | 5 314 287 |
| Getrokken en gedraaid staal, koudgewalst, vlakstaal, koudgewalst bandstaal, enz... | t | 326 139 | 62 080 | 1 399 800 | 232 502 | 5 120 981 |
| Totaal | t | 1 213 408 | 249 004 | 7 894 672 | 906 031 | 36 696 315 |
| III. Smeedwerk, warm pers- en dieptrekwerk en aanverwante nijverheden : | | | | | | |
| Boutenmakerijprodukten | t | 22 939 | 7 401 | 391 328 | 15 255 | 583 962 |
| Industriële veren | t | 7 482 | 3 521 | 497 946 | 3 934 | 443 073 |
| Diepdrijfwerk | t | .. | .. | .. | .. | .. |
| Koudgeformde profielen uit bandstaal, plaatstaal en andere bewerkte produkten | t | 178 082 | 100 872 | 3 930 708 | 73 812 | 3 503 883 |
| Geperforeerde platen voor alle gebruik, harmonikagaas en andere half afgewerkte produkten, buizen uit bandstaal | t | 307 818 | 90 509 | 2 667 009 | 208 704 | 5 635 604 |
| Gesmede stukken, met inbegrip van de schakelkettingen en andere dan drijf- en transmissiekettingen, geperste stukken | t | 46 996 | 17 030 | 1 481 368 | 30 026 | 3 144 830 |
| Totaal | t | 563 317 | 219 333 | 8 968 359 | 331 731 | 13 311 352 |

(1) De produkten bestemd voor het buitenland werden gevoegd bij de produkten bestemd voor België.
.. Vertrouwelijke cijfers

PRODUKTIE EN VERKOPEN (vervolg)

| Afgewerkte produkten | Eenheid | Produktie voor eigen rekening en maakwerk voor derden Hoeveelheid | Geleverde produkten | | | |
|--|---------|--|---------------------|--|-----------------------------|---------------------|
| | | | bestemd voor België | | bestemd voor het buitenland | |
| | | | Hoeveelheid | Waarde (in 1 000 F - exclusief B.T.W.) | Hoeveelheid | Waarde (in 1 000 F) |
| IV. Plaatbewerking en diverse metaalverwerkingen : | | | | | | |
| Vaten, trommels, bussen, kannen in staal en in aluminium, gelaste metalen flessen voor vloeistoffen | t | 65 504 | 52 767 | 2 273 869 | 12 743 | 1 376 097 |
| Lichte metaalverpakkingsmiddelen, konservenblikken | t | 144 239 | 40 898 | 2 149 779 | 103 614 | 6 515 939 |
| Andere verpakkingsmiddelen | t | 76 913 | 30 889 | 2 782 390 | 45 776 | 3 645 678 |
| Straatnaamborden, reclameborden en dergelijke in gewone metalen | t | 7 757 | 5 704 | 833 582 | 2 031 | 539 258 |
| Keukengerei, huishoudelijke en sanitaire artikelen : | | | | | | |
| - uit plaatstaal, verzinkt en geëmailleerd, uit plaatstaal, roestvrij en aluminium | t | 10 158 | 3 267 | 908 365 | 6 867 | 1 667 785 |
| - uit plaatstaal, ruw, geveerd, gevernist of uit gietijzer en uit andere gewone metalen | t | 411 | 268 | 50 740 | 136 | 27 358 |
| - uit draad | t | 2 019 | 1 412 | 170 299 | 659 | 89 264 |
| Metalen sport- en openluchtarikelen, andere artikelen met niet-industriële bestemming (koffers en geldkistjes, speelgoed, spelen) | t | 8 571 | 2 990 | 418 319 | 5 634 | 847 197 |
| Klein ketelwerk | t | 8 155 | 7 633 | 671 630 | 484 | 31 364 |
| Klein metalen constructiewerk, klein metalen vakwerk | t | 118 710 | 82 277 | 5 942 241 | 36 530 | 2 062 736 |
| Allerlei stukken met niet huishoudelijke bestemming | t | 126 896 | 50 447 | 3 049 747 | 60 988 | 2 344 582 |
| Handgereedschap voor land- en tuinbouw en dergelijke, kleingereedschap, bankschroeven, moersleutels, vijlen, tangen, handzagen, enz. | t | 5 316 | 4 394 | 365 186 | 890 | 167 586 |
| Kleine diverse metalen artikelen voor de kleding, het bureel, de nijverheid, enz. (met inbegrip van naalden voor naaimachines en ritssluitingen) | t | 6 994 | 3 290 | 813 914 | 3 731 | 727 616 |
| Metaalbeschermingswerken uitgevoerd tegen maakloon (emallieren, galvaniseren, vernikkelen, verchromen, enz.) | t | 108 388 | - | - | - | - |
| Totaal | t | 690 031 | 286 236 | 20 430 061 | 280 083 | 20 042 460 |

PRODUKTIE EN VERKOPEN (vervolg)

| Afgewerkte produkten | Eenheid | Productie voor eigen rekening en maakwerk voor derden Hoeveelheid | Geleverde produkten | | | |
|---|---------|--|---------------------|--|-----------------------------|---------------------|
| | | | bestemd voor België | | bestemd voor het buitenland | |
| | | | Hoeveelheid | Waarde (in 1 000 F - exclusief B.T.W.) | Hoeveelheid | Waarde (in 1 000 F) |
| V. Metaaltoebehoren voor het bouwbedrijf : | | | | | | |
| Stalen stoelen en onderdelen | t | 16 720 | 11 300 | 1 177 160 | 5 449 | 478 642 |
| Kantoormeubelen | t | 18 455 | 15 444 | 2 213 344 | 2 659 | 281 562 |
| Meubelen voor ziekenhuizen | t | 2 003 | 2 155 | 409 081 | (1) | (1) |
| Meubelen voor medisch en voor chirurgisch gebruik | t | 2 337 | 1 181 | 207 371 | 1 156 | 232 904 |
| Schoolmeubelen | t | 1 806 | 1 809 | 273 319 | (1) | (1) |
| Keukenmeubelen | t | 3 648 | 3 648 | 188 234 | (1) | (1) |
| Andere metalen meubelen | t | 117 566 | 45 271 | 3 675 029 | 73 023 | 5 019 497 |
| Metalen bedden en springbakken | t | | | | | |
| Brandkasten | t | 8 418 | 8 413 | 597 739 | (1) | (1) |
| Metalen schrijnwerk uit ijzer, gietijzer, staal, brons | t | 58 125 | 39 225 | 3 223 289 | 19 776 | 1 506 104 |
| Metalen schrijnwerk uit aluminium | t | 36 228 | 26 186 | 7 338 256 | 9 733 | 2 618 718 |
| Beschotten en gevels en gevelwanden | t | 36 440 | 25 753 | 2 447 988 | 10 599 | 2 174 696 |
| Metalen deurlijsten | t | 1 112 | 1 112 | 138 693 | (1) | (1) |
| Metalen rolluiken, hekken, blinden, brandluiken, zonneblinden | t | 7 524 | 5 354 | 885 900 | 2 718 | 473 150 |
| Smeedwerk en allerhande Centrale verwarmingsketels, delen en onderdelen (centrale verwarming), mazoutbranders voor centrale verwarming, afzonderlijk verkocht | t | 20 938 | 12 437 | 1 635 497 | 8 866 | 688 098 |
| Radiatoren voor centrale verwarming, delen en onderdelen, geribde buizen | t | 19 333 | 15 279 | 1 884 198 | 3 975 | 1 025 766 |
| Boilers en expansievaten voor centrale verwarming | t | 119 126 | 28 338 | 1 708 613 | 91 136 | 5 418 186 |
| Kachelsmederij (voor keukens en verwarming) : | | | | | | |
| - voor vaste brandstoffen | t | 5 904 | (2) | (2) | 6 250 | 755 245 |
| - voor vloeibare en gasachtige brandstoffen | t | 7 591 | 5 748 | 670 405 | 2 149 | 266 040 |
| - bijzondere (open haarden, barbecues, houtvuren en onderdelen afzonderlijk verkocht) | t | 3 025 | 1 979 | 393 711 | 1 057 | 176 415 |
| Artikelen van de slotenmakerij; hun delen en onderdelen | t | 1 975 | 1 263 | 365 511 | 712 | 409 703 |
| Klein ijzerwerk | t | 14 961 | 10 783 | 1 840 818 | 4 187 | 822 715 |
| Niet elektrische badgeisers en waterverwarmingstoestellen, badkuipen, andere sanitaire artikelen en spoelreservoirs | t | 1 652 | 1 025 | 307 717 | 614 | 224 714 |
| Totaal | t | 504 887 | 263 703 | 31 581 873 | 244 059 | 22 572 155 |

(1) De produkten bestemd voor het buitenland werden gevoegd bij de produkten bestemd voor België.

(2) De produkten bestemd voor België werden gevoegd bij de produkten bestemd voor het buitenland.

.. Vertrouwelijke cijfers

PRODUKTIE EN VERKOPEN (vervolg)

| Afgewerkte produkten | Eenheid | Productie voor eigen rekening en maakwerk voor derden Hoeveelheid | Geleverde produkten | | | |
|---|---------|--|---------------------|--|-----------------------------|---------------------|
| | | | bestemd voor België | | bestemd voor het buitenland | |
| | | | Hoeveelheid | Waarde (in 1 000 F - exclusief B.T.W.) | Hoeveelheid | Waarde (in 1 000 F) |
| VI. Bruggen, vakwerk, ketelwerk en stoomketels : | | | | | | |
| Stuttingen, schoorbalken voor mijnen, bruggen, vakwerk, pijlers, loodsen, sluisdeuren, enz. Niet aan druk onderworpen pijpleidingen | t | 293 860 | 238 327 | 16 637 313 | 56 534 | 4 132 974 |
| Niet aan druk onderworpen ketelwerk, containers van 1 m ³ en meer | t | 1 549 | 1 549 | 163 499 | - | - |
| Gelaste aan druk onderworpen bergingsmiddelen | t | 35 545 | 33 310 | 2 631 215 | 2 236 | 266 767 |
| Ketels met waterpijpen (uitgezonderd het monobloctype), delen en onderdelen inbegrepen | t | 3 138 | 3 104 | 389 006 | 31 | 6 984 |
| Monobloc-ketels met waterpijpen of met rookpijpen, warmterecuperatieketels en andere soorten ketels | t | 1 380 | 713 | 849 617 | 677 | 404 320 |
| Hulptoestellen voor stoomgeneratoren, branders voor vuurhaarden, automatische stookinrichtingen, onderdelen en materiaal voor kerncentrales | t | 6 175 | 2 427 | 554 450 | 3 748 | 2 293 474 |
| Pijpleidingen : bewerkte buizen uit gewoon, roestvrij, gelegeerd staal, enz. | t | 1 190 | 786 | 177 783 | 406 | 97 019 |
| Speciaal ketelwerk voor de petroleumnijverheid en de petrochemie : | t | 13 416 | 13 303 | 2 507 831 | 112 | 74 987 |
| Opslagtanks | t | 40 558 | 28 122 | 1 608 263 | 12 384 | 730 729 |
| Warmtewisselaars, evaporators | t | 13 524 | 5 225 | 851 464 | 8 299 | 1 007 812 |
| Fraktioneerkolommen, reservoirs onder druk, reaktoren, ovens, pijpleidingen | t | 10 755 | 4 366 | 646 956 | 6 389 | 988 099 |
| Totaal | t | 421 090 | 331 232 | 27 017 397 | 90 816 | 10 003 165 |
| VII. Scheepsbouw : | | | | | | |
| Zeeschepen | - | - | - | 2 424 934 | - | 6 164 330 |
| Rivierschepen en -boten | - | - | - | 6 515 | - | 94 359 |
| Scheeps- en andere herstellingen | - | - | - | 2 859 344 | - | 716 006 |
| Totaal | - | - | - | 5 290 793 | - | 6 974 695 |
| VIII. Spoor- en tramwegmaterieel : | | | | | | |
| Diesel- en elektrische locomotieven en -railtraktors, autorails, motorwagens voor spoor- en tramwegen, draisines, personenrijtuigen, open en gesloten wagens | t | 11 332 | (1) | (1) | 11 332 | 2 296 848 |
| Wielstellen, onderstellen en draaistellen, andere delen van rollend spoor- en tramwegmateriaal en tramwegmateriaal voor spoor- en tramwegen en elementen voor spoorbouw | t | 13 490 | 7 534 | 674 417 | 6 139 | 645 515 |
| Totaal | t | 24 822 | 7 534 | 674 417 | 17 471 | 2 942 363 |

(1) De produkten bestemd voor het buitenland werden gevoegd bij de produkten bestemd voor België.

PRODUKTIE EN VERKOPEN (vervolg)

| Afgewerkte produkten | Eenheid | Produktie voor eigen rekening en maakwerk voor derden Hoeveelheid | Geleverde produkten | | | |
|--|---------|--|---------------------|--|-----------------------------|---------------------|
| | | | bestemd voor België | | bestemd voor het buitenland | |
| | | | Hoeveelheid | Waarde (in 1 000 F - exclusief B.T.W.) | Hoeveelheid | Waarde (in 1 000 F) |
| IX. Motorvoertuigen, rijwielen en aanverwante nijverheden : | | | | | | |
| Motorvoertuigen voor het gemeenschappelijk personenvervoer en voor bijzondere doeleinden Automobielen : | t | 20 012 | (1) | (1) | 19 377 | 9 224 808 |
| tot 1 500 c.c. | t | 178 800 | 10 687 | 4 767 567 | 168 339 | 45 505 536 |
| 1 500 c.c. en meer | t | 991 518 | 46 402 | 17 712 288 | 944 856 | 324 600 761 |
| Motorvoertuigen voor het goederenvervoer (wegtractoren inbegrepen) | t | 172 597 | 26 176 | 6 575 842 | 148 607 | 42 424 465 |
| Motoren, delen en onderdelen van motoren voor motorvoertuigen; niet-elektrische delen en onderdelen voor motorvoertuigen; chassis met motor | t | 259 187 | 26 943 | 5 446 051 | 241 209 | 36 921 799 |
| Elektrische toestellen en toebehoren voor motorvoertuigen | t | 48 541 | 3 865 | 1 332 379 | 44 604 | 8 591 742 |
| Carrosserieën voor motorvoertuigen | t | 28 053 | 8 681 | 3 079 337 | 19 595 | 9 355 247 |
| Woonwagens en caravans | t | .. | .. | .. | .. | .. |
| Aanhangwagens (voor de landbouw uitgezonderd) | t | 4 621 | 3 199 | 544 765 | 1 423 | 260 041 |
| Opleggers en containers | t | 100 385 | 56 918 | 5 893 909 | 42 651 | 5 156 662 |
| Kipwagens en vrachtauto's met vaste bak | t | 6 680 | 4 068 | 671 708 | 2 637 | 256 068 |
| Bromfietsen en rijwielen zonder motor, moto's en side-cars | t | 3 739 | (1) | (1) | 3 864 | 2 288 132 |
| Frames voor rijwielen zonder motors | t | 1 349 | 858 | 139 740 | 177 | 98 207 |
| Delen en onderdelen van motors voor rijwielen en motorrijwielen en delen, onderdelen en toebehoren voor rijwielen en motorrijwielen en kinderwagens, invaliedenwagentjes en andere wagens (delen en onderdelen inbegrepen) | t | 10 809 | 2 920 | 638 504 | 7 983 | 1 814 149 |
| Totaal | t | 1 826 291 | 190 717 | 46 802 090 | 1 645 322 | 486 497 617 |

(1) De produkten bestemd voor België werden gevoegd bij de produkten bestemd voor het buitenland.
.. Vertrouwelijke cijfers

PRODUKTIE EN VERKOPEN (vervolg)

| Afgewerkte produkten | Eenheid | Produktie voor eigen rekening en maakwerk voor derden Hoeveelheid | Geleverde produkten | | | |
|--|---------|--|---------------------|--|-----------------------------|---------------------|
| | | | bestemd voor België | | bestemd voor het buitenland | |
| | | | Hoeveelheid | Waarde (in 1 000 F - exclusief B.T.W.) | Hoeveelheid | Waarde (in 1 000 F) |
| X. Drijfkrachtmachines, pneumatische en hydraulische machines : | | | | | | |
| Dieselmotoren, explosiemotoren en andere krachtmachines | t | 102 688 | 2 545 | 479 656 | 97 650 | 10 611 523 |
| Pneumatische machines | t | 57 749 | 6 412 | 1 330 829 | 53 180 | 19 496 241 |
| Handpompen en volumetrische pompen voor vloeistoffen | t | 1 374 | 650 | 95 814 | 719 | 121 385 |
| Centrifugaalpompen voor vloeistoffen | t | 4 648 | 2 156 | 865 714 | 2 476 | 591 308 |
| Andere soorten van pompen voor vloeistoffen | t | 929 | 581 | 167 437 | 355 | 161 682 |
| Delen en onderdelen van pompen voor vloeistoffen en hydraulische transmissieorganen | t | 2 657 | 1 597 | 926 302 | 1 039 | 851 204 |
| Industrieel- en handelskoelmaterieel | t | 47 159 | 26 759 | 3 235 915 | 20 424 | 3 501 832 |
| Eénblok-aggregaten en inrichtingen voor klimaatregeling | t | 34 668 | 17 644 | 2 182 441 | 16 490 | 2 980 998 |
| Industriële ventilatoren en ventilatie-inrichtingen | t | 9 944 | 5 595 | 686 976 | 4 326 | 755 094 |
| Warme-luchtgeneratoren | t | 8 090 | 2 615 | 432 981 | 5 469 | 925 767 |
| Toestellen en installaties voor het filtreren, het zuiveren en ontstoffen van lucht en gassen; droogrekken en droog installaties | t | 16 505 | 10 633 | 1 403 635 | 5 953 | 710 955 |
| Totaal | t | 286 411 | 77 187 | 11 807 700 | 208 081 | 40 707 989 |
| XI. Werktuigmachines en aanverwante nijverheden : | | | | | | |
| Verspanende en slijpende gereedschapswerktuigen voor metaalbewerking (handmachines inbegrepen) | t | 11 589 | 7 370 | 978 931 | 4 562 | 2 241 320 |
| Niet verspanende gereedschapswerktuigen voor metaalverwerking en bijzondere werktuigmachines | t | 41 826 | 4 764 | 1 254 155 | 37 012 | 10 568 701 |
| Gereedschapswerktuigen voor het bewerken van hout, eboniet, kurk, been | t | 7 469 | 6 512 | 631 173 | 923 | 447 193 |
| Gereedschappen en toebehoren voor gereedschapswerktuigen, met diamant bezet gereedschap | t | 34 420 | 11 761 | 3 981 093 | 22 194 | 7 690 758 |
| Totaal | t | 95 304 | 30 407 | 6 845 352 | 64 691 | 20 947 972 |

PRODUKTIE EN VERKOPEN (vervolg)

| Afgewerkte produkten | Eenheid | Produktie voor eigen rekening en maakwerk voor derden Hoeveelheid | Geleverde produkten | | | |
|--|---------|--|---------------------|--|-----------------------------|---------------------|
| | | | bestemd voor België | | bestemd voor het buitenland | |
| | | | Hoeveelheid | Waarde (in 1 000 F - exclusief B.T.W.) | Hoeveelheid | Waarde (in 1 000 F) |
| XII. Textielmachines en toebehoren: | | | | | | |
| Machines en toestellen voor het bereiden, kaarden, spinnen en twijnen, op spoelen brengen van textielstoffen | t | 5 075 | 1 693 | 497 722 | 3 210 | 1 021 260 |
| Weeftoestellen, breimachines, borduurmachines voor de breigoednijverheid | t | 17 042 | 2 803 | 1 158 773 | 14 151 | 10 148 262 |
| Kaardbeslag | t | .. | .. | .. | .. | .. |
| Andere toebehoren voor textielmachines | t | 14 628 | 6 982 | 1 725 826 | 7 590 | 4 817 606 |
| Machines voor nijverheidswasserijen, voor droogkuis, voor verven, voor appreteren en voor afwerking | t | 3 070 | 564 | 197 516 | 2 617 | 838 287 |
| Totaal | t | 39 815 | 12 042 | 3 579 837 | 27 568 | 16 825 415 |
| XIII. Diverse mechaniekconstructies | | | | | | |
| Tandwielkasten en dergelijke voor het regelen van de snelheid | t | 25 734 | 1 944 | 667 144 | 22 722 | 6 903 366 |
| Andere raderwerk en transmissieonderdelen | t | 9 847 | 3 401 | 914 622 | 6 339 | 1 755 290 |
| Machines - toebehoren | t | 1 353 | 1 355 | 306 470 | (1) | (1) |
| Nijverheids- en speciaal kraanwerk uit staal en gietijzer | t | 1 488 | 756 | 305 879 | 756 | 461 950 |
| Nijverheids- en speciaal kraanwerk uit non-ferrometalen | t | 528 | 518 | 120 297 | (1) | (1) |
| Kraanwerk voor het bouwbedrijf | t | 6 925 | 2 472 | 456 405 | 4 439 | 977 601 |
| Verbindingsstukken en dergelijke | t | 13 068 | 4 506 | 887 666 | 7 218 | 1 713 993 |
| Algemene mechaniek | t | 57 594 | 39 718 | 6 238 941 | 14 830 | 2 287 138 |
| Decolteerwerk | t | 8 174 | 6 093 | 1 599 030 | 1 875 | 383 092 |
| Brandbestrijdingsmateriaal | t | 11 696 | 9 301 | 1 249 818 | 2 361 | 307 951 |
| Totaal | t | 136 407 | 70 064 | 12 746 272 | 60 540 | 14 790 381 |
| XIV. Hef-, transport- en weegtoestellen en bouwervenmaterieel : | | | | | | |
| Lieren, kaapstanders, takels, dommekrachten en vijzels | t | 3 644 | 1 978 | 365 984 | 1 669 | 636 493 |
| Kranen, rollende bruggen, portiekloopkranen en dergelijke | t | 12 795 | 7 587 | 1 519 872 | 5 183 | 1 047 232 |
| Liften en dergelijke | t | 28 938 | 28 759 | 4 095 405 | (1) | (1) |
| Toestellen voor het continu transport van losse produkten | t | 6 149 | 3 759 | 594 087 | 2 363 | 642 654 |
| Toestellen voor het continu transport van stukgoed en pneumatische transporttoestellen | t | 10 739 | 7 180 | 1 462 087 | 3 526 | 1 217 223 |
| Toestellen voor vloertransport | t | 4 617 | 2 455 | 525 009 | 2 108 | 375 287 |
| Weegtoestellen | t | 3 967 | 3 433 | 529 164 | 533 | 140 717 |
| Betonmolens en mortelmengers | t | 1 127 | 1 128 | 172 879 | (1) | (1) |
| Ander materieel voor burgerlijke bouwkunde en materieel voor grondwerken | t | 225 242 | 13 274 | 1 892 186 | 204 042 | 35 112 824 |
| Totaal | t | 297 218 | 69 553 | 11 156 673 | 219 424 | 39 172 430 |

(1) De produkten bestemd voor het buitenland werden gevoegd bij de produkten bestemd voor België.

PRODUKTIE EN VERKOPEN (vervolg)

| Afgewerkte produkten | Eenheid | Produktie voor eigen rekening en maakwerk voor derden Hoeveelheid | Geleverde produkten | | | |
|--|---------|--|---------------------|--|-----------------------------|---------------------|
| | | | bestemd voor België | | bestemd voor het buitenland | |
| | | | Hoeveelheid | Waarde (in 1 000 F - exclusief B.T.W.) | Hoeveelheid | Waarde (in 1 000 F) |
| XV. Toestellen en installaties voor diverse nijverheden : | | | | | | |
| Bijzonder materieel voor mijnbouw en aanverwante bedrijven | t | 7 648 | 4 007 | 413 065 | 3 539 | 1 315 932 |
| Bijzonder materieel voor de voedingsnijverheid | t | 13 656 | 7 571 | 1 695 518 | 6 062 | 1 267 720 |
| Materieel voor brood- en banketbakkerijen, vleeswarenfabricage en slagerijen | t | 5 727 | 4 775 | 1 152 151 | 952 | 282 862 |
| Materieel voor grote keukens en uitschenktoestellen voor drankhuizen | t | 4 873 | 3 152 | 759 636 | 1 684 | 529 281 |
| Bijzonder materieel voor de scheikundige nijverheid | t | 11 812 | 5 696 | 1 214 039 | 7 320 | 2 621 029 |
| Materieel voor conditioneren, verpakken en automatische verdeling | t | 5 146 | 2 095 | 1 327 351 | 3 020 | 2 118 650 |
| Bijzonder materieel voor de fabricage en de bewerking van glas en glaswerken | t | 3 709 | 2 715 | 215 072 | 982 | 678 174 |
| Machines en installaties voor : | | | | | | |
| - de papier-, karton en grafische kunstnijverheid (incl. de drukkerijen) | t | 3 048 | 923 | 361 203 | 2 097 | 1 252 692 |
| - de leder-, de rubber- en plasticnijverheid | t | 1 312 | 488 | 203 344 | 752 | 579 577 |
| - de ijzer- en staalnijverheid en de gieterij | t | 4 550 | 3 029 | 588 338 | 1 521 | 839 088 |
| - de steen- en marmerbewerking; de fabricage van cement, kalk en pleister; de steenbakkerij en de keramische en vuurvasteproduktenijverheid | t | 4 630 | 2 389 | 564 318 | 2 234 | 419 473 |
| - de niet elders genoemde nijverheden | t | 5 567 | 2 640 | 576 095 | 2 922 | 1 036 850 |
| Totaal | t | 71 678 | 39 480 | 9 070 130 | 33 085 | 12 941 328 |
| XVI. Landbouwtractoren en werktuigen: | | | | | | |
| Landbouwtractoren en hun organen, delen en onderdelen, materieel voor rijencultuur, voor het oogsten, het dorsen, het selecteren en het conditioneren na het oogsten | t | 175 212 | 24 191 | 3 177 434 | 147 050 | 22 648 543 |
| Materieel voor het ploegen en de bodembewerking en zaai-, plant- en vruchtbaarheidsmachines | t | 956 | 954 | 156 437 | (1) | (1) |
| Machines voor bescherming, irrigatie en besproeiing van culturen | t | 2 504 | 2 503 | 267 387 | (1) | (1) |
| Melkmachines en ander materieel voor de hoefmelkerij | t | 1 382 | 721 | 163 621 | 637 | 315 818 |
| Machines en rijtuigen voor de landbouw | t | 56 413 | 33 827 | 2 152 575 | 23 079 | 2 215 107 |
| Totaal | t | 236 467 | 62 196 | 5 917 454 | 170 766 | 25 179 468 |

(1) De produkten bestemd voor het buitenland werden gevoegd bij de produkten bestemd voor België.

PRODUKTIE EN VERKOPEN (vervolg)

| Afgewerkte produkten | Eenheid | Productie voor eigen rekening en maakwerk voor derden Hoeveelheid | Geleverde produkten | | | |
|--|----------|--|---------------------|--|-----------------------------|---------------------|
| | | | bestemd voor België | | bestemd voor het buitenland | |
| | | | Hoeveelheid | Waarde (in 1 000 F - exclusief B.T.W.) | Hoeveelheid | Waarde (in 1 000 F) |
| XVII. Niet-elektrische meet-, laboratorium- en gelijkaardige toestellen : | | | | | | |
| Gas- en watermeters en andere meettoestellen | t | 17 083 | 2 841 | 652 307 | 14 298 | 2 535 317 |
| Niet elektronische schrijf-, bureel-, statistiek-, rekenmachines, andere toestellen van de fijnmechaniekbouw, voor laboratoria, voor optiek, enz. | t | 2 873 | 1 982 | 919 082 | 896 | 506 350 |
| Totaal | t | 19 956 | 4 823 | 1 571 389 | 15 194 | 3 041 667 |
| XVIII. Wapens en munitie | Totaal t | .. | .. | .. | .. | .. |
| XIX. Vliegtuigbouw | | | | | | |
| Vliegtuigen en andere vliegtuigtoestellen, hun delen en onderdelen | - | - | - | 5 862 574 | - | 15 680 879 |
| XX. Elektrisch uitrustingsmaterieel : | | | | | | |
| Motoren | t | 1 568 | 899 | 574 243 | 662 | 833 091 |
| Anderen roterende elektrische machines | t | 3 551 | 2 061 | 483 156 | 1 497 | 341 453 |
| Industriële transformatoren | t | 50 349 | 14 778 | 1 549 159 | 36 061 | 2 985 169 |
| Condensatoren voor de nijverheid, omzeters, andere statische machines en electromagneten | t | 2 447 | 1 146 | 583 149 | 1 322 | 826 999 |
| Hoogspanningsapparatuur voor de nijverheid | t | 3 222 | 778 | 612 215 | 2 442 | 1 706 003 |
| Laagspanningsapparatuur voor de nijverheid en relais | t | 25 067 | 13 261 | 2 448 073 | 11 107 | 2 861 454 |
| Uitgeruste schakelborden voor de hoogspanning | t | 3 348 | 3 343 | 1 207 679 | (1) | (1) |
| Uitgeruste schakelborden zonder hoogspanning | t | 3 713 | 3 373 | 1 132 131 | 329 | 112 296 |
| Ovens voor de nijverheid en de laboratoria; elektrische lasmachines en snijtoestellen | t | 29 144 | 3 398 | 513 327 | 25 192 | 2 603 994 |
| Elektriciteitsmeters en elektrische en elektronische meetinstrumenten | t | 7 528 | 1 640 | 553 579 | 5 892 | 2 357 765 |
| Isolatoren en isoleerstoffen voor elektriciteit, geïsoleerde elektrische draden en kabels, buizen voor binnenleiding | t | 155 329 | 85 216 | 11 739 677 | 68 857 | 9 260 651 |
| Industriële en openbare verlichtingsarmaturen en -materieel | t | 12 693 | 10 024 | 3 613 171 | 2 639 | 1 477 742 |
| Totaal | t | 297 959 | 139 917 | 25 009 559 | 156 000 | 25 366 617 |
| XXI. Telecommunicaties - professionele elektronica - automatisatie : | | | | | | |
| Telecommunicatietoestellen en -installaties voor telefonie en telegrafie | t | 7 365 | 3 023 | 17 438 901 | 4 038 | 18 071 682 |
| Zend- en transmissietoestellen en -installaties voor radiouitzending, televisie, radiogeleiding, radiopeiling, radioafstandsbesturing; elektrische toestellen voor auditieve en visuele signalisatie | t | 10 476 | 4 165 | 3 304 854 | 6 249 | 4 923 367 |

(1) De produkten bestemd voor het buitenland werden gevoegd bij de produkten bestemd voor België.
.. Vertrouwelijke cijfers

PRODUKTIE EN VERKOPEN (vervolg)

| Afgewerkte produkten | Eenheid | Productie voor eigen rekening en maakwerk voor derden Hoeveelheid | Geleverde produkten | | | |
|---|---------|--|---------------------|--|-----------------------------|---------------------|
| | | | bestemd voor België | | bestemd voor het buitenland | |
| | | | Hoeveelheid | Waarde (in 1 000 F - exclusief B.T.W.) | Hoeveelheid | Waarde (in 1 000 F) |
| XXI. (Vervolg) | | | | | | |
| Elektrische heelkundige toestellen en andere stralingsapparatuur | t | 3 622 | 788 | 453 240 | 2 823 | 2 302 963 |
| Aktieven en passieve bestanddelen | t | 12 056 | 2 416 | 2 431 495 | 8 951 | 11 203 035 |
| Professionele elektronica | t | 6 588 | 1 234 | 1 054 655 | 5 366 | 4 381 440 |
| Electronische rekenmachines; toestellen voor transmissie en centralisatie van informatie; nijverheidscontrole-materieel | t | 6 803 | 1 776 | 3 782 344 | 4 971 | 9 031 999 |
| Totaal | t | 46 910 | 13 402 | 28 465 489 | 32 398 | 49 914 486 |
| XXII. Elektrische verbruiksgoederen; elektronica voor het grote publiek : | | | | | | |
| Klein installatiematerieel en huishoudelijke toestellen | t | 61 422 | 44 189 | 3 822 483 | 17 067 | 1 843 982 |
| Huishoudelijke was- afwas-machines | t | 806 | (1) | (1) | 696 | 183 224 |
| Elektrothermische toestellen, delen en onderdelen inbegrepen | t | 20 095 | 6 152 | 1 348 648 | 14 263 | 2 649 779 |
| Televisie- en radiotoestellen | t | 47 123 | (1) | (1) | 46 942 | 26 325 269 |
| Pick-ups, platendraaiers, elektrofonen, opnamematerieel, niet-elektronische delen en onderdelen van radio- en televisie-ontvangsttoestellen en van de opname- en weergavetoestellen | t | 22 076 | 1 478 | 679 286 | 20 728 | 10 817 988 |
| Huisverlichting | t | 25 524 | 9 080 | 2 649 349 | 16 394 | 10 499 109 |
| Batterijen en accumulatoren | t | 87 411 | 19 163 | 1 869 630 | 67 175 | 10 778 747 |
| Totaal | t | 264 457 | 80 062 | 10 369 396 | 183 265 | 63 098 098 |
| XXIII Andere produkten (2) | - | - | - | 5 249 399 | - | 16 252 208 |
| Algemeen Totaal | - | - | - | 292 108 412 | - | 953 438 215 |

| Omschrijving | Waarde (in 1 000 F) |
|---|---------------------|
| Totale waarde der leveringen (exclusief B.T.W.) : in België | 297 640 430 |
| aan het buitenland | 947 906 197 |
| Total | 1 245 546 627 |
| Totale waarde van de constructies en de zware uitrusting voltooid voor eigen gebruik van de vestigingen en buiten hun gewone activiteit om (exclusief B.T.W.) | 5 483 760 |
| Bedrag ontvangen door de getelde vestigingen voor industriële diensten (exclusief B.T.W.) | 101 957 144 |
| Bedrag ontvangen door de getelde vestigingen voor niet-industriële diensten | 4 392 573 |
| Van verzekeringsmaatschappijen ontvangen vergoedingen voor schade geleden ten gevolge van brand, diefstal van autovoertuigen en auto-ongevallen | 979 617 |
| Waarde der cessies | 2 941 649 |
| Totale waarde van de verkoop van goederen die de vestigingen verlaten hebben zonder er een bewerking ondergaan te hebben (exclusief B.T.W.) | 102 330 430 |
| Andere inkomsten | 2 775 371 |

(1) De produkten bestemd voor België werden gevoegd bij de produkten bestemd voor het buitenland.
 (2) Inbegrepen de waarden van de rubrieken betreffende "wapens en munitie"

WAARDE VAN DE VOORRADEN, VAN DE PRODUKTEN IN BEWERKING EN VAN DE BOUWWERKEN IN UITVOERING

| Omschrijving | Waarde (in 1 000 F) | |
|--|---------------------|---------------------|
| | op 1 januari 1990 | op 31 december 1990 |
| A. Voorraden | | |
| 1. Brandstoffen, grondstoffen en andere in bewerking te stellen produkten, exclusief aftrekbare B.T.W. | 65 788 664 | 66 641 177 |
| 2. Afgewerkte produkten en afval | 31 333 078 | 33 534 792 |
| 3. Goederen bestemd om voortverkocht te worden in dezelfde vorm als die waarin ze aangekocht werden, exclusief aftrekbare B.T.W. | 15 193 410 | 16 221 524 |
| B. Produkten in bewerking en bouwwerken in uitvoering | | |
| 1. Produkten in bewerking andere dan zware uitrusting (schepen en boten inbegrepen) | 56 128 261 | 59 764 271 |
| 2. Bouwwerken in uitvoering en zware uitrusting in bewerking | 11 891 458 | 16 194 930 |

INVESTERINGEN

VESTIGINGEN DIE 20 OF MEER PERSONEN TEWERKSTELLEN

(in 1 000 F)

| I. Vermeerdering, exclusief aftrekbare B.T.W. | | | | | | II. Vermindering, exclusief B.T.W. | | | |
|---|---|---|--------------------------------|---|------------------------|---------------------------------------|--|--------------------------------|--------|
| Nieuwe en gebruikte machines, uitrusting en voertuigen | Construc-tie van gebouwen en andere bouwwer-ken | Aankoop van be-staande gebouwen en andere bouw-werken en van be-bouwde en onbe-bouwde terreinen | | Totaal | Sociale investe-ringen | Alge-meen totaal | Verkoop van terrei-nen en cessie van gebruikte kapitaal-goederen | | |
| | | Totaal | waarvan onbebouw-de ter-reinen | | | | Totaal | waarvan onbebouw-de ter-reinen | |
| 55 872 757 | 2 061 113 | 9 677 303 | 2 830 203 | 217 438 | 68 380 263 | 134 983 | 68 515 246 | 9 097 938 | 16 649 |
| III. Afschrijvingen voor het geheel van het ge-investeerde kapitaal | | | | | | IV. Financiering van de investeringen | | | |
| Afschrijvingen op materieel en gereedschap | | 39 858 262 | | Financiering met eigen midde-len van de ondernemingen | | 41 319 627 | | | |
| Afschrijvingen op gebouwen en andere bouwwerken | | 8 173 982 | | Financiering met andere middelen dan die van de ondernemingen | | 27 195 619 | | | |

**STATISTIEK VAN DE BOUWVERGUNNINGEN
EN VAN DE BEGONNEN GEBOUWEN**

BOUWVERGUNNINGEN VERLEEND VOOR NIEUWE WOONGEBOUWEN
INDELING PER PROVINCIE

| | ANTWERPEN | BRABANT | HENE- GOUWEN | LUIK | LIMBURG | LUXEM- BURG | NAMEN | OOST- VLAAN- DEREN | WEST- VLAAN- DEREN | HET RIJK |
|-------------|-----------|---------|-----------------|-------|---------|----------------|-------|--------------------------|--------------------------|----------|
| 1984 | 4 458 | 4 135 | 1 251 | 1 716 | 2 996 | 512 | 597 | 3 880 | 3 485 | 23 030 |
| 1985 | 4 733 | 4 674 | 1 231 | 1 802 | 3 075 | 518 | 725 | 4 380 | 3 946 | 25 084 |
| 1986 | 4 735 | 4 637 | 1 223 | 1 707 | 3 473 | 485 | 651 | 4 164 | 3 534 | 24 609 |
| 1987 | 5 937 | 5 373 | 1 503 | 1 967 | 3 640 | 506 | 816 | 4 409 | 4 077 | 28 228 |
| 1988 | 6 541 | 6 761 | 1 829 | 2 099 | 4 416 | 702 | 924 | 4 981 | 4 855 | 33 105 |
| 1989 | 6 945 | 8 049 | 2 017 | 2 351 | 4 367 | 831 | 1 144 | 5 217 | 4 919 | 35 832 |
| 1990 | 6 481 | 7 121 | 2 057 | 2 376 | 3 648 | 790 | 1 105 | 5 297 | 4 980 | 33 855 |
| 1991 | 6 174 | 5 580 | 1 873 | 2 091 | 3 500 | 682 | 1 041 | 5 043 | 4 345 | 30 329 |
| 1992 | 5 997 | 5 919 | 2 236 | 2 513 | 3 479 | 1 129 | 1 219 | 5 678 | 5 218 | 33 388 |
| 1991 | | | | | | | | | | |
| AUGUSTUS | 377 | 347 | 154 | 161 | 168 | 52 | 87 | 303 | 341 | 1 990 |
| SEPTEMBER | 577 | 373 | 172 | 168 | 455 | 26 | 81 | 447 | 411 | 2 710 |
| OKTOBER | 622 | 474 | 154 | 189 | 355 | 44 | 59 | 454 | 485 | 2 836 |
| NOVEMBER | 438 | 417 | 106 | 140 | 274 | 40 | 75 | 380 | 253 | 2 123 |
| DECEMBER | 589 | 601 | 168 | 209 | 304 | 85 | 90 | 512 | 412 | 2 970 |
| 1992 | | | | | | | | | | |
| JANUARI | 459 | 498 | 172 | 131 | 276 | 44 | 71 | 397 | 395 | 2 443 |
| FEBRUARI | 473 | 473 | 199 | 158 | 323 | 67 | 88 | 530 | 389 | 2 700 |
| MAART | 528 | 602 | 198 | 241 | 322 | 74 | 125 | 571 | 808 | 3 469 |
| APRIL | 630 | 467 | 180 | 217 | 285 | 92 | 87 | 462 | 395 | 2 815 |
| MEI | 259 | 431 | 152 | 214 | 214 | 124 | 98 | 397 | 349 | 2 238 |
| JUNI | 611 | 476 | 227 | 245 | 488 | 95 | 112 | 499 | 568 | 3 321 |
| JULI | 559 | 559 | 208 | 212 | 356 | 127 | 106 | 454 | 411 | 2 992 |
| AUGUSTUS | 530 | 562 | 239 | 208 | 250 | 150 | 98 | 494 | 359 | 2 890 |
| SEPTEMBER | 434 | 441 | 155 | 166 | 290 | 63 | 112 | 427 | 367 | 2 455 |
| OKTOBER | 403 | 477 | 125 | 192 | 220 | 88 | 92 | 476 | 307 | 2 380 |
| NOVEMBER | 549 | 420 | 191 | 191 | 245 | 50 | 86 | 478 | 423 | 2 633 |
| DECEMBER | 562 | 513 | 190 | 338 | 210 | 155 | 144 | 493 | 447 | 3 052 |

BOUWVERGUNNINGEN VERLEEND VOOR NIEUWE NIET-WOONGEBOUWEN
INDELING PER PROVINCIE

| | ANTWERPEN | BRABANT | HENE- GOUWEN | LUIK | LIMBURG | LUXEM- BURG | NAMEN | OOST- VLAAN- DEREN | WEST- VLAAN- DEREN | HET RIJK |
|-------------|-----------|---------|-----------------|------|---------|----------------|-------|--------------------------|--------------------------|----------|
| 1984 | 959 | 695 | 710 | 676 | 382 | 277 | 356 | 1 091 | 1 216 | 6 362 |
| 1985 | 1 043 | 702 | 715 | 659 | 464 | 272 | 330 | 1 160 | 1 331 | 6 676 |
| 1986 | 1 037 | 855 | 715 | 702 | 503 | 283 | 356 | 1 264 | 1 569 | 7 284 |
| 1987 | 1 242 | 894 | 851 | 798 | 538 | 296 | 405 | 1 381 | 1 593 | 7 998 |
| 1988 | 1 153 | 1 023 | 885 | 947 | 699 | 382 | 397 | 1 468 | 1 613 | 8 567 |
| 1989 | 1 419 | 960 | 930 | 881 | 722 | 448 | 517 | 1 373 | 1 858 | 9 101 |
| 1990 | 1 444 | 1 008 | 1 137 | 929 | 708 | 421 | 561 | 1 522 | 2 104 | 9 834 |
| 1991 | 1 388 | 917 | 957 | 828 | 654 | 319 | 376 | 1 616 | 1 734 | 8 789 |
| 1992 | 1 465 | 870 | 846 | 706 | 607 | 274 | 330 | 1 602 | 1 912 | 8 612 |
| 1991 | | | | | | | | | | |
| AUGUSTUS | 67 | 57 | 77 | 63 | 34 | 15 | 20 | 101 | 179 | 613 |
| SEPTEMBER | 150 | 65 | 88 | 76 | 82 | 11 | 30 | 137 | 158 | 797 |
| OKTOBER | 185 | 94 | 94 | 83 | 80 | 20 | 11 | 176 | 237 | 980 |
| NOVEMBER | 146 | 68 | 61 | 89 | 56 | 9 | 32 | 132 | 88 | 681 |
| DECEMBER | 159 | 116 | 84 | 61 | 63 | 25 | 34 | 150 | 125 | 817 |
| 1992 | | | | | | | | | | |
| JANUARI | 123 | 80 | 78 | 35 | 29 | 9 | 17 | 98 | 101 | 570 |
| FEBRUARI | 114 | 65 | 60 | 34 | 48 | 23 | 22 | 160 | 117 | 643 |
| MAART | 120 | 67 | 71 | 60 | 39 | 20 | 35 | 165 | 226 | 803 |
| APRIL | 154 | 75 | 67 | 80 | 52 | 23 | 26 | 102 | 158 | 737 |
| MEI | 44 | 56 | 75 | 65 | 37 | 27 | 18 | 118 | 133 | 573 |
| JUNI | 140 | 70 | 85 | 57 | 82 | 19 | 25 | 166 | 255 | 899 |
| JULI | 143 | 83 | 72 | 70 | 68 | 26 | 21 | 130 | 178 | 791 |
| AUGUSTUS | 131 | 63 | 66 | 78 | 50 | 21 | 23 | 137 | 175 | 744 |
| SEPTEMBER | 128 | 78 | 72 | 65 | 62 | 29 | 59 | 125 | 136 | 754 |
| OKTOBER | 106 | 79 | 57 | 58 | 49 | 32 | 31 | 146 | 125 | 683 |
| NOVEMBER | 127 | 73 | 72 | 61 | 67 | 12 | 22 | 136 | 146 | 716 |
| DECEMBER | 135 | 81 | 71 | 43 | 24 | 33 | 31 | 119 | 162 | 699 |

BOUWVERGUNNINGEN VERLEEND VOOR NIEUWE WOONGEBOUWEN
INDELING PER GEWEST

| | VLAAMS GEWEST | WAALS GEWEST | BRUSSELS GEWEST | HET RIJK |
|-------------|---------------|--------------|-----------------|----------|
| 1984 | 17 891 | 4 915 | 224 | 23 030 |
| 1985 | 19 574 | 5 132 | 378 | 25 084 |
| 1986 | 19 313 | 4 913 | 383 | 24 609 |
| 1987 | 21 837 | 5 947 | 444 | 28 228 |
| 1988 | 25 210 | 7 304 | 591 | 33 105 |
| 1989 | 26 773 | 8 427 | 640 | 35 832 |
| 1990 | 24 929 | 8 267 | 659 | 33 855 |
| 1991 | 22 913 | 7 043 | 373 | 30 329 |
| 1992 | 24 449 | 8 615 | 324 | 33 388 |
| 1991 | | | | |
| AUGUSTUS | 1 419 | 543 | 28 | 1 990 |
| SEPTEMBER | 2 161 | 531 | 18 | 2 710 |
| OKTOBER | 2 167 | 623 | 46 | 2 836 |
| NOVEMBER | 1 647 | 451 | 25 | 2 123 |
| DECEMBER | 2 281 | 650 | 39 | 2 970 |
| 1992 | | | | |
| JANUARI | 1 873 | 551 | 19 | 2 443 |
| FEBRUARI | 2 018 | 657 | 25 | 2 700 |
| MAART | 2 652 | 794 | 23 | 3 469 |
| APRIL | 2 146 | 648 | 21 | 2 815 |
| MEI | 1 514 | 699 | 25 | 2 238 |
| JUNI | 2 503 | 801 | 17 | 3 321 |
| JULI | 2 183 | 783 | 26 | 2 992 |
| AUGUSTUS | 1 954 | 864 | 72 | 2 890 |
| SEPTEMBER | 1 807 | 621 | 27 | 2 455 |
| OKTOBER | 1 750 | 611 | 19 | 2 380 |
| NOVEMBER | 2 001 | 611 | 21 | 2 633 |
| DECEMBER | 2 048 | 975 | 29 | 3 052 |

BOUWVERGUNNINGEN VERLEEND VOOR NIEUWE NIET-WOONGEBOUWEN
INDELING PER GEWEST

| | VLAAMS GEWEST | WAALS GEWEST | BRUSSELS GEWEST | HET RIJK |
|-------------|---------------|--------------|-----------------|----------|
| 1984 | 4 109 | 2 179 | 74 | 6 362 |
| 1985 | 4 420 | 2 127 | 129 | 6 676 |
| 1986 | 4 941 | 2 202 | 141 | 7 284 |
| 1987 | 5 320 | 2 537 | 141 | 7 998 |
| 1988 | 5 514 | 2 878 | 175 | 8 567 |
| 1989 | 5 993 | 2 984 | 131 | 9 101 |
| 1990 | 6 384 | 3 305 | 145 | 9 834 |
| 1991 | 5 985 | 2 689 | 115 | 8 789 |
| 1992 | 6 121 | 2 367 | 124 | 8 612 |
| 1991 | | | | |
| AUGUSTUS | 417 | 188 | 8 | 613 |
| SEPTEMBER | 564 | 225 | 8 | 797 |
| OKTOBER | 722 | 238 | 20 | 980 |
| NOVEMBER | 471 | 206 | 4 | 681 |
| DECEMBER | 577 | 227 | 13 | 817 |
| 1992 | | | | |
| JANUARI | 392 | 170 | 8 | 570 |
| FEBRUARI | 473 | 154 | 16 | 643 |
| MAART | 595 | 198 | 10 | 803 |
| APRIL | 512 | 211 | 14 | 737 |
| MEI | 365 | 199 | 9 | 573 |
| JUNI | 677 | 211 | 11 | 899 |
| JULI | 574 | 202 | 15 | 791 |
| AUGUSTUS | 528 | 209 | 7 | 744 |
| SEPTEMBER | 507 | 243 | 4 | 754 |
| OKTOBER | 476 | 198 | 9 | 683 |
| NOVEMBER | 529 | 180 | 7 | 716 |
| DECEMBER | 493 | 192 | 14 | 699 |

NIEUWE WOONGEBOUWEN

| (2) | WAARVOOR EEN VERGUNNING WERD VERLEEND | | | | | | BEGONNEN | | | | | |
|-------------|---------------------------------------|----------|----------------|---------------------|---------|------------------------------------|---------------|----------|----------------|---------------------|-----------|------------------------------------|
| | TOTAAL AANTAL | | RUIMTE (IN M3) | OPPERVLAKTE (IN M2) | | AANTAL GEBOUWEN MET EEN WONING (1) | TOTAAL AANTAL | | RUIMTE (IN M3) | OPPERVLAKTE (IN M2) | | AANTAL GEBOUWEN MET EEN WONING (1) |
| | GE-BOUWEN | WONINGEN | | BEWOONBARE | TOTALE | | GE-BOUWEN | WONINGEN | | BEWOONBARE | TOTALE | |
| 1984 | 1 919 | 2 300 | 1 422 254 | 266 341 | 432 379 | 1 860 | 1 698 | 2 033 | 1 247 698 | 237 236 | 382 551 | 1 647 |
| 1985 | 2 090 | 2 518 | 1 572 676 | 295 182 | 476 876 | 2 026 | 2 066 | 2 410 | 1 481 366 | 278 950 | 451 433 | 2 008 |
| 1986 | 2 051 | 2 464 | 1 535 848 | 286 918 | 477 253 | 1 981 | 1 727 | 2 037 | 1 275 250 | 237 249 | 391 137 | 1 674 |
| 1987 | 2 352 | 3 110 | 1 900 754 | 374 372 | 598 342 | 2 247 | 1 976 | 2 445 | 1 517 207 | 291 970 | 473 796 | 1 909 |
| 1988 | 2 759 | 3 755 | 2 292 227 | 466 617 | 721 922 | 2 615 | 2 309 | 2 952 | 1 816 996 | 360 961 | 569 181 | 2 213 |
| 1989 | 2 987 | 4 151 | 2 568 047 | 530 990 | 822 832 | 2 808 | 2 671 | 3 558 | 2 232 273 | 453 980 | 709 571 | 2 534 |
| 1990 | 2 821 | 4 251 | 2 646 235 | 540 727 | 846 356 | 2 632 | 2 510 | 3 422 | 2 153 761 | 437 836 | 685 078 | 2 379 |
| 1991 | 2 527 | 3 867 | 2 420 842 | 497 275 | 777 136 | 2 342 | 2 630 | 3 707 | 2 323 650 | 475 759 | 740 562 | 2 465 |
| 1992 | 2 782 | 4 173 | 2 609 627 | 544 128 | 840 846 | 2 596 | 2 691 | 3 887 | 2 464 396 | 510 807 | 790 606 | 2 523 |
| 1991 | | | | | | | | | | | | |
| AUGUSTUS | 1 990 | 2 992 | 1 841 256 | 376 020 | 587 992 | 1 817 | 2 263 | 3 024 | 2 007 245 | 399 886 | 637 077 | 2 146 |
| SEPTEMBER | 2 710 | 4 111 | 2 651 077 | 561 582 | 860 364 | 2 521 | 3 355 | 4 453 | 2 679 339 | 552 498 | 851 593 | 3 119 |
| OKTOBER | 2 836 | 4 548 | 2 730 971 | 581 865 | 883 688 | 2 643 | 1 969 | 2 680 | 1 738 102 | 354 338 | 557 200 | 1 834 |
| NOVEMBER | 2 123 | 3 606 | 2 173 702 | 447 011 | 697 153 | 1 959 | 3 174 | 4 533 | 2 942 718 | 625 968 | 941 340 | 2 949 |
| DECEMBER | 2 970 | 4 127 | 2 721 446 | 554 848 | 868 650 | 2 777 | 2 712 | 3 936 | 2 395 535 | 492 002 | 761 469 | 2 542 |
| 1992 | | | | | | | | | | | | |
| JANUARI | 2 443 | 3 537 | 2 277 061 | 480 879 | 731 894 | 2 299 | 2 190 | 3 432 | 2 024 671 | 424 573 | 652 811 | 2 025 |
| FEBRUARI | 2 700 | 4 639 | 2 985 275 | 628 729 | 954 593 | 2 513 | 2 001 | 2 973 | 1 849 735 | 384 919 | 579 161 | 1 869 |
| MAART | 3 469 | 5 091 | 3 015 283 | 645 094 | 976 527 | 3 262 | 3 076 | 4 606 | 2 893 648 | 612 833 | 929 150 | 2 881 |
| APRIL | 2 815 | 4 351 | 2 678 626 | 551 386 | 863 941 | 2 587 | 3 546 | 5 682 | 3 569 863 | 729 873 | 1 140 761 | 3 313 |
| MEI | 2 238 | 3 433 | 2 117 886 | 431 269 | 685 206 | 2 106 | 2 988 | 4 082 | 2 822 135 | 589 520 | 920 059 | 2 804 |
| JUNI | 3 321 | 4 536 | 2 774 765 | 575 892 | 887 240 | 3 131 | 3 165 | 4 155 | 2 731 466 | 550 012 | 874 636 | 3 016 |
| JULI | 2 992 | 4 051 | 2 742 374 | 560 921 | 879 264 | 2 799 | 1 859 | 2 465 | 1 626 827 | 331 734 | 517 627 | 1 764 |
| AUGUSTUS | 2 890 | 4 171 | 2 712 890 | 564 984 | 869 168 | 2 686 | 2 535 | 3 315 | 2 241 370 | 457 450 | 719 894 | 2 386 |
| SEPTEMBER | 2 455 | 3 954 | 2 487 749 | 519 472 | 805 553 | 2 260 | 2 920 | 3 674 | 2 301 859 | 488 253 | 741 797 | 2 779 |
| OKTOBER | 2 380 | 4 167 | 2 341 448 | 496 349 | 757 486 | 2 200 | 3 227 | 4 865 | 3 033 652 | 627 385 | 985 365 | 2 997 |
| NOVEMBER | 2 633 | 3 809 | 2 519 686 | 530 104 | 814 134 | 2 439 | 3 006 | 4 843 | 2 919 710 | 604 320 | 925 334 | 2 793 |
| DECEMBER | 3 052 | 4 334 | 2 662 479 | 544 468 | 865 145 | 2 870 | 1 775 | 2 553 | 1 557 819 | 328 808 | 500 682 | 1 648 |

(1) DE GEGEVENS BETREFFENDE DIT TYPE VAN GEBOUW ZIJN REEDS IN VOORGAANDE KOLOMMEN OPGENOMEN
(2) DE JAARLIJKSE GEGEVENS STEMMEN OVEREEN MET MAANDGEMIDDELDEN

NIEUWE NIET-WOONGEBOUWEN

| | WAARVOOR EEN VERGUNNING WERD VERLEEND | | | BEGONNEN | | |
|-------------|---------------------------------------|----------------|---------------------------|-----------------|----------------|---------------------------|
| | AANTAL GEBOUWEN | RUIMTE (IN M3) | TOTALE OPPERVLAKTE(IN M2) | AANTAL GEBOUWEN | RUIMTE (IN M3) | TOTALE OPPERVLAKTE(IN M2) |
| 1984 | 6 362 | 22 067 221 | 4 244 610 | 5 352 | 18 161 551 | 3 531 269 |
| 1985 | 6 676 | 26 038 356 | 4 916 066 | 6 198 | 22 421 520 | 4 228 672 |
| 1986 | 7 284 | 25 375 764 | 5 159 600 | 5 441 | 20 078 268 | 3 839 366 |
| 1987 | 7 998 | 33 462 204 | 6 522 949 | 6 001 | 22 926 294 | 4 575 532 |
| 1988 | 8 567 | 40 593 917 | 7 629 216 | 7 231 | 33 816 679 | 6 258 157 |
| 1989 | 9 101 | 47 494 482 | 8 793 015 | 8 448 | 37 503 661 | 7 182 115 |
| 1990 | 9 834 | 52 061 664 | 9 780 833 | 7 837 | 36 690 566 | 6 966 402 |
| 1991 | 8 789 | 54 044 353 | 8 815 346 | 8 724 | 48 255 745 | 8 715 279 |
| 1992 | 8 612 | 45 638 822 | 8 815 346 | 8 550 | 43 003 169 | 8 304 269 |
| 1991 | | | | | | |
| AUGUSTUS | 613 | 3 738 701 | 664 028 | 613 | 3 004 878 | 494 788 |
| SEPTEMBER | 797 | 4 322 349 | 788 210 | 797 | 4 552 493 | 809 311 |
| OKTOBER | 980 | 5 891 154 | 1 049 381 | 545 | 4 144 400 | 747 945 |
| NOVEMBER | 681 | 5 844 465 | 909 950 | 900 | 4 268 594 | 789 311 |
| DECEMBER | 817 | 4 057 291 | 850 955 | 1 036 | 4 685 060 | 860 428 |
| 1992 | | | | | | |
| JANUARI | 570 | 3 024 219 | 568 915 | 801 | 3 870 266 | 781 896 |
| FEBRUARI | 643 | 3 930 119 | 730 253 | 454 | 2 574 032 | 521 221 |
| MAART | 803 | 4 012 436 | 754 698 | 674 | 4 150 745 | 803 826 |
| APRIL | 737 | 4 056 842 | 818 304 | 781 | 4 406 917 | 836 622 |
| MEI | 573 | 2 763 050 | 536 862 | 743 | 4 664 970 | 917 638 |
| JUNI | 899 | 4 299 452 | 876 326 | 761 | 3 315 464 | 620 173 |
| JULI | 791 | 3 467 304 | 676 927 | 504 | 1 868 523 | 366 463 |
| AUGUSTUS | 744 | 4 329 983 | 638 972 | 637 | 3 083 900 | 582 539 |
| SEPTEMBER | 754 | 3 511 397 | 683 861 | 613 | 2 546 692 | 505 777 |
| OKTOBER | 683 | 4 758 993 | 1 051 527 | 1 056 | 4 499 131 | 893 361 |
| NOVEMBER | 716 | 3 758 501 | 733 845 | 983 | 4 953 124 | 876 487 |
| DECEMBER | 699 | 3 726 526 | 744 856 | 543 | 3 069 405 | 598 266 |

NIEUWE NIET-WOONGEBOUWEN

| | WAARVOOR EEN VERGUNNING WERD VERLEEND | | | | | | | | |
|-------------|---------------------------------------|----------------|----------------------------|--------------------|----------------|----------------------------|----------------------|----------------|----------------------------|
| | MINDER DAN 3 000 M3 | | | 3 000 TOT 9 999 M3 | | | 10 000 TOT 19 999 M3 | | |
| | AANTAL GE-BOUWEN | RUIMTE (IN M3) | TOTALE OPPERVLAKTE (IN M2) | AANTAL GE-BOUWEN | RUIMTE (IN M3) | TOTALE OPPERVLAKTE (IN M2) | AANTAL GE-BOUWEN | RUIMTE (IN M3) | TOTALE OPPERVLAKTE (IN M2) |
| 1984 | 4 799 | 4 796 390 | 1 216 446 | 1 148 | 5 923 784 | 1 250 696 | 252 | 3 514 780 | 686 919 |
| 1985 | 4 943 | 4 921 975 | 1 244 144 | 1 272 | 6 497 814 | 1 405 198 | 270 | 3 709 303 | 728 467 |
| 1986 | 5 387 | 5 548 117 | 1 433 430 | 1 420 | 7 400 361 | 1 604 918 | 293 | 4 040 294 | 770 964 |
| 1987 | 5 719 | 6 011 316 | 1 529 266 | 1 644 | 8 356 749 | 1 808 910 | 361 | 4 924 410 | 957 327 |
| 1988 | 5 789 | 6 150 120 | 1 537 834 | 2 026 | 10 593 761 | 2 233 803 | 404 | 5 522 086 | 1 091 712 |
| 1989 | 5 998 | 6 627 666 | 1 660 006 | 2 264 | 11 763 321 | 2 434 581 | 462 | 6 417 657 | 1 193 563 |
| 1990 | 6 328 | 6 976 675 | 1 737 768 | 2 524 | 13 109 770 | 2 691 574 | 541 | 7 431 116 | 1 392 452 |
| 1991 | 5 613 | 5 884 238 | 1 457 338 | 2 266 | 11 807 332 | 2 404 955 | 460 | 6 323 999 | 1 211 253 |
| 1992 | 5 700 | 5 787 558 | 1 468 492 | 2 101 | 10 849 210 | 2 301 218 | 417 | 5 770 429 | 1 078 148 |
| 1991 | | | | | | | | | |
| AUGUSTUS | 379 | 404 653 | 100 320 | 165 | 870 366 | 172 383 | 36 | 513 241 | 98 890 |
| SEPTEMBER | 509 | 508 244 | 124 689 | 211 | 1 081 685 | 223 747 | 38 | 499 561 | 96 479 |
| OKTOBER | 622 | 650 704 | 168 025 | 258 | 1 320 672 | 274 102 | 51 | 677 977 | 128 718 |
| NOVEMBER | 439 | 433 107 | 109 959 | 167 | 869 657 | 185 985 | 31 | 445 676 | 87 130 |
| DECEMBER | 549 | 584 432 | 143 989 | 194 | 1 071 476 | 222 987 | 36 | 487 755 | 101 295 |
| 1992 | | | | | | | | | |
| JANUARI | 357 | 349 085 | 87 340 | 149 | 754 222 | 157 687 | 32 | 431 880 | 81 487 |
| FEBRUARI | 420 | 373 648 | 95 134 | 156 | 843 268 | 178 479 | 32 | 454 169 | 81 092 |
| MAART | 549 | 557 320 | 140 650 | 179 | 897 672 | 190 314 | 40 | 562 711 | 96 134 |
| APRIL | 495 | 513 033 | 127 625 | 167 | 903 318 | 182 095 | 42 | 599 203 | 113 734 |
| MEI | 390 | 394 628 | 98 107 | 136 | 672 902 | 138 136 | 25 | 353 187 | 61 612 |
| JUNI | 616 | 646 292 | 163 901 | 205 | 1 082 397 | 229 699 | 39 | 550 269 | 105 828 |
| JULI | 527 | 595 070 | 149 529 | 185 | 917 060 | 191 614 | 45 | 651 319 | 120 914 |
| AUGUSTUS | 481 | 509 983 | 133 059 | 199 | 1 016 121 | 222 188 | 39 | 534 428 | 98 957 |
| SEPTEMBER | 495 | 502 246 | 130 033 | 192 | 1 029 100 | 222 200 | 34 | 449 134 | 80 866 |
| OKTOBER | 457 | 469 124 | 119 573 | 170 | 873 779 | 188 006 | 22 | 276 539 | 49 146 |
| NOVEMBER | 469 | 452 950 | 115 202 | 176 | 925 520 | 203 510 | 34 | 455 098 | 97 395 |
| DECEMBER | 444 | 424 179 | 108 339 | 187 | 933 851 | 197 290 | 33 | 452 492 | 90 983 |

| | WAARVOOR EEN VERGUNNING WERD VERLEEND | | | | | |
|-------------|---------------------------------------|----------------|----------------------------|-------------------|----------------|----------------------------|
| | 20 000 TOT 49 999 M3 | | | 50 000 M3 EN MEER | | |
| | AANTAL GEBOUWEN | RUIMTE (IN M3) | TOTALE OPPERVLAKTE (IN M2) | AANTAL GEBOUWEN | RUIMTE (IN M3) | TOTALE OPPERVLAKTE (IN M2) |
| 1984 | 122 | 3 591 968 | 648 505 | 41 | 4 240 299 | 442 044 |
| 1985 | 136 | 4 042 179 | 735 031 | 55 | 6 867 085 | 803 226 |
| 1986 | 133 | 3 858 577 | 738 386 | 51 | 4 528 415 | 611 902 |
| 1987 | 195 | 6 011 977 | 1 044 218 | 79 | 8 157 752 | 1 183 228 |
| 1988 | 249 | 7 514 364 | 1 385 919 | 99 | 10 813 586 | 1 379 948 |
| 1989 | 255 | 7 812 022 | 1 446 020 | 129 | 14 873 816 | 2 058 845 |
| 1990 | 309 | 9 306 148 | 1 780 390 | 132 | 15 237 955 | 2 552 608 |
| 1991 | 275 | 8 403 287 | 1 532 968 | 175 | 21 625 497 | 3 174 319 |
| 1992 | 266 | 8 053 798 | 1 405 935 | 128 | 15 177 827 | 2 561 553 |
| 1991 | | | | | | |
| AUGUSTUS | 20 | 581 314 | 95 133 | 13 | 1 369 127 | 197 302 |
| SEPTEMBER | 24 | 675 564 | 109 024 | 15 | 1 557 295 | 234 271 |
| OKTOBER | 32 | 1 008 449 | 180 331 | 17 | 2 233 352 | 298 205 |
| NOVEMBER | 24 | 726 400 | 118 813 | 20 | 3 369 625 | 408 063 |
| DECEMBER | 24 | 713 312 | 143 405 | 14 | 1 200 316 | 239 279 |
| 1992 | | | | | | |
| JANUARI | 23 | 668 003 | 109 413 | 9 | 821 029 | 132 988 |
| FEBRUARI | 21 | 671 452 | 121 074 | 14 | 1 587 582 | 254 474 |
| MAART | 21 | 607 771 | 113 240 | 14 | 1 386 962 | 214 360 |
| APRIL | 22 | 648 371 | 120 605 | 11 | 1 392 917 | 274 245 |
| MEI | 15 | 476 387 | 70 088 | 7 | 865 946 | 168 919 |
| JUNI | 27 | 891 763 | 162 559 | 12 | 1 128 731 | 214 339 |
| JULI | 27 | 823 885 | 140 514 | 7 | 479 970 | 74 356 |
| AUGUSTUS | 18 | 553 167 | 101 525 | 7 | 1 716 284 | 83 243 |
| SEPTEMBER | 24 | 704 268 | 119 691 | 9 | 826 649 | 131 071 |
| OKTOBER | 25 | 717 848 | 119 469 | 9 | 2 421 703 | 575 333 |
| NOVEMBER | 23 | 712 418 | 132 298 | 14 | 1 212 515 | 185 440 |
| DECEMBER | 20 | 578 465 | 95 459 | 15 | 1 337 539 | 252 785 |

NIEUWE NIET-WOONGEBOUWEN

| | BEGONNEN | | | | | | | | |
|-------------|---------------------|----------------|----------------------------|--------------------|----------------|----------------------------|----------------------|----------------|----------------------------|
| | MINDER DAN 3 000 M3 | | | 3 000 TOT 9 999 M3 | | | 10 000 TOT 19 999 M3 | | |
| | AANTAL GE-BOUWEN | RUIJTE (IN M3) | TOTALE OPPERVLAKTE (IN M2) | AANTAL GE-BOUWEN | RUIJTE (IN M3) | TOTALE OPPERVLAKTE (IN M2) | AANTAL GE-BOUWEN | RUIJTE (IN M3) | TOTALE OPPERVLAKTE (IN M2) |
| 1984 | 4 075 | 4 019 901 | 1 048 212 | 962 | 4 988 403 | 1 066 420 | 194 | 2 729 016 | 536 188 |
| 1985 | 4 687 | 4 601 337 | 1 192 529 | 1 121 | 5 767 512 | 1 228 002 | 232 | 3 176 360 | 630 537 |
| 1986 | 4 070 | 4 095 587 | 1 055 392 | 1 006 | 5 196 017 | 1 115 693 | 215 | 3 043 513 | 578 795 |
| 1987 | 4 404 | 4 575 790 | 1 156 513 | 1 147 | 5 904 988 | 1 280 102 | 252 | 3 423 249 | 659 168 |
| 1988 | 5 076 | 5 319 288 | 1 335 467 | 1 558 | 8 157 046 | 1 740 944 | 312 | 4 232 390 | 856 873 |
| 1989 | 5 802 | 6 262 331 | 1 571 937 | 1 947 | 9 962 794 | 2 081 679 | 393 | 5 395 719 | 1 034 810 |
| 1990 | 5 208 | 5 698 954 | 1 425 992 | 1 927 | 9 982 532 | 2 076 438 | 399 | 5 461 778 | 1 028 902 |
| 1991 | 5 722 | 6 193 200 | 1 529 635 | 2 142 | | 2 252 800 | 461 | 6 356 321 | 1 180 541 |
| 1992 | 5 614 | 5 933 793 | 1 474 326 | 2 149 | | 2 322 635 | 412 | 5 695 763 | 1 066 956 |
| 1991 | | | | | | | | | |
| AUGUSTUS | 403 | 415 958 | 99 811 | 159 | 778 111 | 161 413 | 28 | 384 760 | 74 152 |
| SEPTEMBER | 531 | 572 788 | 143 367 | 192 | 990 433 | 198 749 | 37 | 485 824 | 92 629 |
| OKTOBER | 331 | 336 590 | 84 061 | 146 | 785 065 | 166 324 | 33 | 472 752 | 89 787 |
| NOVEMBER | 616 | 692 725 | 169 071 | 202 | 1 033 942 | 209 538 | 48 | 650 919 | 122 129 |
| DECEMBER | 704 | 779 073 | 191 868 | 237 | 1 232 116 | 243 922 | 51 | 724 635 | 119 123 |
| 1992 | | | | | | | | | |
| JANUARI | 510 | 548 588 | 139 202 | 223 | 1 181 824 | 246 468 | 37 | 513 829 | 94 724 |
| FEBRUARI | 287 | 278 437 | 71 538 | 124 | 651 919 | 139 848 | 16 | 223 075 | 43 411 |
| MAART | 424 | 466 035 | 117 210 | 179 | 893 693 | 181 318 | 33 | 416 537 | 75 261 |
| APRIL | 503 | 556 927 | 137 868 | 201 | 1 086 968 | 229 395 | 40 | 558 230 | 99 683 |
| MEI | 485 | 531 204 | 132 676 | 171 | 844 793 | 183 871 | 47 | 643 097 | 130 153 |
| JUNI | 510 | 553 759 | 135 095 | 186 | 930 648 | 189 405 | 41 | 580 778 | 108 698 |
| JULI | 333 | 319 593 | 84 569 | 136 | 674 132 | 135 631 | 23 | 340 450 | 58 500 |
| AUGUSTUS | 420 | 448 653 | 107 918 | 166 | 904 736 | 183 076 | 27 | 370 860 | 69 327 |
| SEPTEMBER | 413 | 416 550 | 105 616 | 153 | 841 615 | 170 183 | 27 | 386 731 | 86 393 |
| OKTOBER | 715 | 779 217 | 188 446 | 255 | 1 324 240 | 276 902 | 41 | 565 839 | 106 946 |
| NOVEMBER | 663 | 666 558 | 163 800 | 224 | 1 188 658 | 238 682 | 47 | 640 320 | 110 127 |
| DECEMBER | 351 | 368 272 | 90 388 | 131 | 695 185 | 147 856 | 33 | 456 017 | 83 733 |

| | BEGONNEN | | | | | |
|-------------|----------------------|----------------|----------------------------|-------------------|----------------|----------------------------|
| | 20 000 TOT 49 999 M3 | | | 50 000 M3 EN MEER | | |
| | AANTAL GEBOUWEN | RUIJTE (IN M3) | TOTALE OPPERVLAKTE (IN M2) | AANTAL GEBOUWEN | RUIJTE (IN M3) | TOTALE OPPERVLAKTE (IN M2) |
| 1984 | 92 | 2 808 077 | 512 795 | 29 | 3 616 154 | 367 654 |
| 1985 | 110 | 3 203 230 | 576 825 | 48 | 5 673 081 | 600 779 |
| 1986 | 113 | 3 323 024 | 609 389 | 37 | 4 420 127 | 480 097 |
| 1987 | 143 | 4 110 771 | 766 787 | 55 | 4 911 496 | 712 962 |
| 1988 | 202 | 6 115 186 | 1 057 774 | 83 | 9 992 769 | 1 267 099 |
| 1989 | 209 | 6 392 438 | 1 182 731 | 97 | 9 490 379 | 1 310 958 |
| 1990 | 219 | 6 665 267 | 1 246 257 | 84 | 8 882 035 | 1 188 813 |
| 1991 | 263 | 8 095 688 | 1 506 399 | 136 | 16 532 144 | 2 245 904 |
| 1992 | 251 | 7 445 951 | 1 382 877 | 124 | 12 709 251 | 2 057 475 |
| 1991 | | | | | | |
| AUGUSTUS | 14 | 430 167 | 69 360 | 9 | 995 882 | 90 052 |
| SEPTEMBER | 20 | 589 927 | 110 621 | 17 | 1 913 521 | 263 945 |
| OKTOBER | 20 | 654 489 | 121 917 | 15 | 1 895 504 | 285 856 |
| NOVEMBER | 23 | 773 075 | 136 629 | 11 | 1 117 933 | 151 944 |
| DECEMBER | 35 | 1 049 540 | 182 567 | 9 | 899 696 | 122 948 |
| 1992 | | | | | | |
| JANUARI | 17 | 505 136 | 94 655 | 14 | 1 120 889 | 206 847 |
| FEBRUARI | 16 | 478 199 | 106 354 | 11 | 942 402 | 160 070 |
| MAART | 24 | 706 007 | 125 904 | 14 | 1 668 473 | 304 133 |
| APRIL | 26 | 789 628 | 144 829 | 11 | 1 415 164 | 224 847 |
| MEI | 27 | 833 035 | 162 204 | 13 | 1 812 841 | 308 734 |
| JUNI | 14 | 412 771 | 67 055 | 10 | 837 508 | 119 920 |
| JULI | 10 | 300 288 | 46 839 | 2 | 234 060 | 40 924 |
| AUGUSTUS | 15 | 410 177 | 73 294 | 9 | 949 474 | 148 924 |
| SEPTEMBER | 13 | 358 299 | 63 991 | 7 | 543 497 | 79 594 |
| OKTOBER | 37 | 1 151 280 | 232 706 | 8 | 678 555 | 88 361 |
| NOVEMBER | 34 | 979 639 | 180 240 | 15 | 1 477 949 | 183 638 |
| DECEMBER | 18 | 521 492 | 84 806 | 10 | 1 028 439 | 191 483 |

VERGUNNINGEN AFGELEVERD VOOR DE VERBOUWING VAN WOONGEBOUWEN
INDELING PER PROVINCIE

| | ANTWERPEN | BRABANT | HENE- GOUWEN | LUIK | LIMBURG | LUXEM- BURG | NAMEN | OOST- VLAAN- DEREN | WEST- VLAAN- DEREN | HET RIJK |
|-------------|-----------|---------|-----------------|-------|---------|----------------|-------|--------------------------|--------------------------|----------|
| 1984 | 1 617 | 2 486 | 2 123 | 2 235 | 917 | 379 | 795 | 2 704 | 2 552 | 15 808 |
| 1985 | 1 506 | 2 517 | 2 052 | 2 240 | 790 | 342 | 721 | 2 753 | 2 550 | 15 471 |
| 1986 | 1 783 | 2 709 | 1 962 | 1 937 | 862 | 325 | 696 | 2 835 | 2 445 | 15 554 |
| 1987 | 2 321 | 2 756 | 2 410 | 2 140 | 933 | 341 | 783 | 2 911 | 2 897 | 17 492 |
| 1988 | 2 205 | 3 398 | 2 394 | 2 200 | 1 088 | 443 | 852 | 2 951 | 2 883 | 18 414 |
| 1989 | 2 536 | 3 368 | 2 580 | 2 234 | 993 | 443 | 915 | 2 830 | 2 770 | 18 669 |
| 1990 | 2 410 | 3 993 | 2 617 | 2 343 | 960 | 473 | 957 | 3 037 | 2 969 | 19 759 |
| 1991 | 2 379 | 4 012 | 2 446 | 2 294 | 1 068 | 429 | 826 | 3 395 | 3 023 | 19 872 |
| 1992 | 2 424 | 3 928 | 2 695 | 2 432 | 986 | 521 | 907 | 3 557 | 2 931 | 20 381 |
| 1991 | | | | | | | | | | |
| AUGUSTUS | 137 | 331 | 206 | 180 | 145 | 20 | 62 | 227 | 366 | 1 674 |
| SEPTEMBER | 264 | 302 | 267 | 177 | 159 | 12 | 66 | 297 | 217 | 1 761 |
| OKTOBER | 294 | 372 | 300 | 226 | 84 | 42 | 30 | 300 | 370 | 2 018 |
| NOVEMBER | 238 | 261 | 161 | 198 | 71 | 28 | 50 | 274 | 154 | 1 435 |
| DECEMBER | 204 | 327 | 212 | 165 | 69 | 36 | 75 | 268 | 249 | 1 605 |
| 1992 | | | | | | | | | | |
| JANUARI | 157 | 294 | 173 | 157 | 63 | 28 | 47 | 219 | 187 | 1 325 |
| FEBRUARI | 153 | 291 | 380 | 139 | 76 | 35 | 67 | 321 | 189 | 1 651 |
| MAART | 153 | 346 | 136 | 200 | 61 | 49 | 91 | 384 | 312 | 1 732 |
| APRIL | 222 | 359 | 196 | 221 | 79 | 26 | 66 | 296 | 301 | 1 766 |
| MEI | 86 | 308 | 224 | 253 | 47 | 35 | 61 | 265 | 269 | 1 548 |
| JUNI | 247 | 369 | 234 | 243 | 127 | 70 | 95 | 372 | 246 | 2 003 |
| JULI | 310 | 387 | 250 | 198 | 127 | 71 | 72 | 282 | 357 | 2 054 |
| AUGUSTUS | 229 | 387 | 269 | 290 | 105 | 23 | 67 | 353 | 266 | 1 989 |
| SEPTEMBER | 209 | 293 | 260 | 224 | 98 | 53 | 96 | 261 | 164 | 1 658 |
| OKTOBER | 206 | 337 | 178 | 160 | 73 | 51 | 113 | 338 | 202 | 1 658 |
| NOVEMBER | 242 | 260 | 220 | 180 | 88 | 21 | 66 | 245 | 236 | 1 558 |
| DECEMBER | 210 | 297 | 175 | 167 | 42 | 59 | 66 | 221 | 202 | 1 439 |

WOONGEBOUWEN WAARVAN DE VERBOUWING BEGONNEN IS
INDELING PER PROVINCIE

| | ANTWERPEN | BRABANT | HENE- GOUWEN | LUIK | LIMBURG | LUXEM- BURG | NAMEN | OOST- VLAAN- DEREN | WEST- VLAAN- DEREN | HET RIJK |
|-------------|-----------|---------|-----------------|-------|---------|----------------|-------|--------------------------|--------------------------|----------|
| 1984 | 1 459 | 2 109 | 1 817 | 1 850 | 700 | 249 | 623 | 2 590 | 2 421 | 13 818 |
| 1985 | 1 444 | 2 207 | 1 964 | 2 192 | 688 | 398 | 784 | 2 756 | 2 373 | 14 806 |
| 1986 | 1 360 | 1 872 | 1 645 | 1 610 | 608 | 247 | 469 | 2 269 | 2 205 | 12 285 |
| 1987 | 1 527 | 1 925 | 1 427 | 1 554 | 687 | 230 | 505 | 2 265 | 2 280 | 12 400 |
| 1988 | 1 868 | 2 781 | 2 091 | 1 851 | 925 | 358 | 733 | 2 789 | 2 600 | 15 996 |
| 1989 | 1 771 | 1 984 | 1 545 | 1 435 | 748 | 211 | 565 | 2 130 | 2 258 | 12 647 |
| 1990 | 1 787 | 2 539 | 1 743 | 1 797 | 742 | 306 | 701 | 2 254 | 2 069 | 13 938 |
| 1991 | 1 806 | 2 890 | 1 720 | 1 725 | 751 | 316 | 769 | 2 469 | 2 591 | 15 037 |
| 1992 | 2 107 | 2 826 | 1 896 | 1 961 | 861 | 352 | 620 | 2 834 | 2 827 | 16 284 |
| 1991 | | | | | | | | | | |
| AUGUSTUS | 194 | 222 | 256 | 212 | 57 | 43 | 89 | 241 | 171 | 1 485 |
| SEPTEMBER | 212 | 306 | 292 | 217 | 96 | 23 | 162 | 250 | 356 | 1 914 |
| OKTOBER | 96 | 274 | 153 | 194 | 52 | 29 | 33 | 213 | 241 | 1 285 |
| NOVEMBER | 185 | 182 | 170 | 63 | 61 | 20 | 70 | 142 | 124 | 1 017 |
| DECEMBER | 114 | 158 | 112 | 48 | 37 | 9 | 23 | 179 | 226 | 906 |
| 1992 | | | | | | | | | | |
| JANUARI | 86 | 123 | 62 | 81 | 32 | 6 | 32 | 106 | 173 | 701 |
| FEBRUARI | 182 | 166 | 68 | 78 | 42 | 8 | 12 | 209 | 198 | 963 |
| MAART | 172 | 338 | 125 | 134 | 62 | 14 | 26 | 312 | 299 | 1 482 |
| APRIL | 184 | 423 | 140 | 119 | 147 | 5 | 41 | 447 | 294 | 1 800 |
| MEI | 234 | 348 | 194 | 163 | 33 | 16 | 53 | 330 | 319 | 1 690 |
| JUNI | 183 | 244 | 188 | 356 | 130 | 109 | 50 | 235 | 205 | 1 700 |
| JULI | 227 | 156 | 323 | 137 | 67 | 22 | 44 | 214 | 277 | 1 467 |
| AUGUSTUS | 157 | 238 | 198 | 276 | 66 | 59 | 32 | 246 | 260 | 1 532 |
| SEPTEMBER | 157 | 189 | 265 | 225 | 118 | 58 | 188 | 186 | 199 | 1 585 |
| OKTOBER | 134 | 240 | 171 | 173 | 49 | 28 | 84 | 268 | 242 | 1 389 |
| NOVEMBER | 162 | 227 | 102 | 153 | 74 | 19 | 43 | 180 | 152 | 1 112 |
| DECEMBER | 229 | 134 | 60 | 66 | 41 | 8 | 15 | 101 | 209 | 863 |

BOUWVERGUNNINGEN AFGELEVERD VOOR DE VERBOUWING VAN NIET-WOONGEBOUWEN
INDELING PER PROVINCIE

| | ANTWERPEN | BRABANT | HENE- GOUWEN | LUIK | LIMBURG | LUXEM- BURG | NAMEN | OOST- VLAAN- DEREN | WEST- VLAAN- DEREN | HET RIJK |
|-------------|-----------|---------|-----------------|------|---------|----------------|-------|--------------------------|--------------------------|----------|
| 1984 | 515 | 641 | 445 | 363 | 231 | 91 | 202 | 860 | 1 031 | 4 379 |
| 1985 | 600 | 637 | 405 | 444 | 297 | 104 | 206 | 854 | 954 | 4 501 |
| 1986 | 663 | 832 | 468 | 492 | 318 | 111 | 190 | 993 | 1 039 | 5 106 |
| 1987 | 879 | 754 | 581 | 566 | 348 | 128 | 206 | 1 053 | 1 204 | 5 719 |
| 1988 | 766 | 877 | 534 | 553 | 402 | 159 | 251 | 1 082 | 1 181 | 5 805 |
| 1989 | 1 088 | 694 | 562 | 580 | 441 | 162 | 261 | 1 033 | 1 216 | 6 037 |
| 1990 | 1 153 | 819 | 476 | 565 | 470 | 177 | 206 | 1 121 | 1 346 | 6 333 |
| 1991 | 1 175 | 783 | 502 | 552 | 511 | 142 | 203 | 1 130 | 1 217 | 6 215 |
| 1992 | 1 075 | 784 | 505 | 557 | 466 | 170 | 189 | 1 033 | 1 077 | 5 856 |
| 1991 | | | | | | | | | | |
| AUGUSTUS | 80 | 63 | 34 | 42 | 46 | 8 | 17 | 90 | 134 | 514 |
| SEPTEMBER | 131 | 59 | 33 | 48 | 54 | 4 | 15 | 99 | 110 | 553 |
| OKTOBER | 161 | 65 | 56 | 51 | 63 | 10 | 6 | 104 | 139 | 655 |
| NOVEMBER | 115 | 48 | 48 | 57 | 41 | 8 | 16 | 74 | 64 | 471 |
| DECEMBER | 109 | 84 | 47 | 41 | 44 | 16 | 21 | 91 | 84 | 537 |
| 1992 | | | | | | | | | | |
| JANUARI | 75 | 76 | 42 | 37 | 24 | 9 | 9 | 68 | 70 | 410 |
| FEBRUARI | 84 | 53 | 58 | 27 | 46 | 15 | 11 | 107 | 68 | 469 |
| MAART | 73 | 56 | 41 | 52 | 33 | 10 | 15 | 102 | 102 | 484 |
| APRIL | 103 | 55 | 31 | 44 | 36 | 17 | 8 | 80 | 111 | 485 |
| MEI | 23 | 43 | 27 | 61 | 24 | 17 | 14 | 80 | 98 | 387 |
| JUNI | 117 | 54 | 53 | 48 | 50 | 10 | 16 | 105 | 125 | 578 |
| JULI | 121 | 56 | 33 | 47 | 54 | 14 | 9 | 75 | 103 | 512 |
| AUGUSTUS | 72 | 161 | 55 | 58 | 45 | 8 | 16 | 87 | 99 | 601 |
| SEPTEMBER | 77 | 51 | 49 | 51 | 43 | 17 | 29 | 71 | 63 | 451 |
| OKTOBER | 79 | 66 | 38 | 46 | 45 | 17 | 28 | 116 | 68 | 503 |
| NOVEMBER | 114 | 54 | 45 | 49 | 52 | 11 | 17 | 76 | 86 | 504 |
| DECEMBER | 137 | 59 | 33 | 37 | 14 | 25 | 17 | 66 | 84 | 472 |

NIET-WOONGEBOUWEN WAARVAN DE VERBOUWING BEGONNEN IS
INDELING PER PROVINCIE

| | ANTWERPEN | BRABANT | HENE- GOUWEN | LUIK | LIMBURG | LUXEM- BURG | NAMEN | OOST- VLAAN- DEREN | WEST- VLAAN- DEREN | HET RIJK |
|-------------|-----------|---------|-----------------|------|---------|----------------|-------|--------------------------|--------------------------|----------|
| 1984 | 476 | 507 | 356 | 255 | 154 | 63 | 125 | 742 | 922 | 3 600 |
| 1985 | 479 | 518 | 361 | 386 | 233 | 113 | 183 | 849 | 872 | 3 994 |
| 1986 | 407 | 503 | 350 | 353 | 218 | 68 | 132 | 714 | 807 | 3 552 |
| 1987 | 515 | 491 | 313 | 358 | 225 | 69 | 108 | 726 | 862 | 3 667 |
| 1988 | 690 | 710 | 431 | 409 | 317 | 121 | 207 | 940 | 1 054 | 4 879 |
| 1989 | 625 | 437 | 314 | 343 | 273 | 55 | 132 | 758 | 902 | 3 839 |
| 1990 | 713 | 533 | 309 | 414 | 285 | 107 | 160 | 800 | 937 | 4 258 |
| 1991 | 770 | 494 | 332 | 412 | 345 | 104 | 186 | 817 | 959 | 4 419 |
| 1992 | 835 | 482 | 359 | 436 | 318 | 118 | 126 | 809 | 980 | 4 463 |
| 1991 | | | | | | | | | | |
| AUGUSTUS | 76 | 31 | 40 | 48 | 20 | 21 | 12 | 78 | 67 | 393 |
| SEPTEMBER | 73 | 39 | 54 | 39 | 26 | 5 | 38 | 81 | 85 | 440 |
| OKTOBER | 41 | 48 | 26 | 33 | 31 | 7 | 15 | 63 | 79 | 343 |
| NOVEMBER | 61 | 27 | 42 | 14 | 24 | 2 | 17 | 48 | 74 | 309 |
| DECEMBER | 50 | 18 | 22 | 23 | 23 | 2 | 9 | 52 | 95 | 294 |
| 1992 | | | | | | | | | | |
| JANUARI | 48 | 29 | 12 | 32 | 20 | | 10 | 36 | 58 | 245 |
| FEBRUARI | 96 | 26 | 13 | 16 | 22 | 8 | 6 | 56 | 63 | 306 |
| MAART | 68 | 83 | 26 | 22 | 23 | 7 | 3 | 103 | 133 | 468 |
| APRIL | 81 | 65 | 15 | 23 | 68 | 3 | 6 | 168 | 136 | 565 |
| MEI | 107 | 64 | 35 | 33 | 10 | 9 | 8 | 88 | 125 | 479 |
| JUNI | 49 | 38 | 41 | 89 | 54 | 35 | 10 | 61 | 83 | 460 |
| JULI | 67 | 34 | 52 | 26 | 14 | 2 | 3 | 39 | 61 | 298 |
| AUGUSTUS | 55 | 19 | 44 | 73 | 29 | 16 | 4 | 68 | 63 | 371 |
| SEPTEMBER | 53 | 22 | 59 | 41 | 26 | 17 | 45 | 38 | 60 | 361 |
| OKTOBER | 42 | 29 | 30 | 37 | 16 | 6 | 18 | 53 | 82 | 313 |
| NOVEMBER | 74 | 47 | 25 | 31 | 24 | 9 | 10 | 59 | 55 | 334 |
| DECEMBER | 95 | 26 | 7 | 13 | 12 | 6 | 3 | 40 | 61 | 263 |

STATISTIEK VAN DE BOUWVERGUNNINGEN VERLEEND VOOR NIEUWE GEBOUWEN

1992 :

DECEMBER

| | WOONGEBOUWEN | | | | | | NIET-WOONGEBOUWEN | | | | | |
|------------------------|---------------|---------------|-------------------|------------------------|---------------|--|-----------------------------|---------------|---------------|-------------------|------------------------|---------------|
| | TOTAAL AANTAL | | RUIMTE (IN M3) | OPPERVLAKTE (IN M2) | | AANTAL GEBOUWEN MET EEN WONING (1) | AANTAL VERBOU- WINGEN | TOTAAL AANTAL | | RUIMTE (IN M3) | OPPERVLAKTE (IN M2) | |
| | GE- BOUWEN | WO- NINGEN | | BEWOON- BARE | TOTALE | | | GE- BOUWEN | WO- NINGEN | | BEWOON- BARE | TOTALE |
| ANTWERPEN | 247 | 498 | 263926 | 60404 | 85775 | 209 | 128 | 60 | 11 | 452573 | 907 | 75408 |
| MECHELEN | 92 | 114 | 70416 | 15357 | 22220 | 86 | 46 | 19 | 4 | 296948 | 511 | 30636 |
| TURNHOUT | 223 | 244 | 181877 | 37390 | 57485 | 216 | 36 | 56 | 14 | 216883 | 1084 | 46064 |
| ANTWERPEN | 562 | 856 | 516219 | 113151 | 165480 | 511 | 210 | 135 | 29 | 966404 | 2502 | 152108 |
| BRUSSEL-HOOFDSTAD | 29 | 336 | 146100 | 30529 | 49759 | 11 | 82 | 14 | 2 | 428215 | 163 | 103446 |
| HALLE-VILVOORDE | 159 | 182 | 132538 | 29095 | 43929 | 149 | 84 | 22 | 2 | 82379 | 160 | 15997 |
| LEUVEN | 177 | 272 | 167116 | 36718 | 55931 | 165 | 35 | 31 | 2 | 181642 | 296 | 39501 |
| NIJVEL | 148 | 170 | 119827 | 26677 | 39864 | 142 | 96 | 14 | 1 | 43742 | 109 | 11543 |
| BRABANT | 513 | 960 | 565581 | 123019 | 189483 | 467 | 297 | 81 | 7 | 735978 | 728 | 170487 |
| AAT | 12 | 12 | 9058 | 1941 | 3137 | 12 | 6 | 3 | | 11426 | | 2294 |
| CHARLEROI | 53 | 60 | 46108 | 9171 | 14859 | 51 | 64 | 24 | 2 | 74481 | 177 | 14312 |
| BERGEN | 36 | 38 | 18987 | 3975 | 5911 | 35 | 31 | 8 | 1 | 16862 | 57 | 3078 |
| MOESKROEN | 10 | 10 | 5948 | 1353 | 1888 | 10 | 7 | 4 | | 17328 | | 3433 |
| ZINNIK | 39 | 75 | 37008 | 8247 | 12434 | 37 | 20 | 11 | | 43220 | | 6151 |
| THUIN | 24 | 24 | 15247 | 3078 | 5100 | 24 | 28 | 9 | | 19222 | | 3775 |
| DOORNIK | 16 | 16 | 11024 | 2143 | 3451 | 16 | 19 | 12 | | 128873 | | 21897 |
| HENEGOUWEN | 190 | 235 | 143380 | 29908 | 46780 | 185 | 175 | 71 | 3 | 311412 | 234 | 54940 |
| HOEI | 35 | 35 | 21580 | 3496 | 7071 | 35 | 28 | 5 | | 6991 | | 1358 |
| LUIK | 116 | 139 | 82940 | 13684 | 26785 | 112 | 88 | 16 | | 74621 | | 15786 |
| VERVIERS | 155 | 185 | 121643 | 18469 | 38241 | 148 | 32 | 20 | 3 | 55835 | 242 | 11308 |
| BORGWORM | 32 | 42 | 24757 | 4093 | 8303 | 31 | 19 | 2 | | 7988 | | 1414 |
| LUIK | 338 | 401 | 250920 | 39742 | 80400 | 326 | 167 | 43 | 3 | 145435 | 242 | 29866 |
| HASSELT | 94 | 116 | 78837 | 16961 | 25441 | 88 | 34 | 11 | 2 | 60255 | 182 | 10982 |
| MAASEIK | 69 | 90 | 63444 | 13090 | 19977 | 67 | 2 | 8 | 1 | 19490 | 86 | 3307 |
| TONGEREN | 47 | 51 | 43097 | 8445 | 14376 | 45 | 6 | 5 | | 24134 | | 4522 |
| LIMBURG | 210 | 257 | 185378 | 38496 | 59794 | 200 | 42 | 24 | 3 | 103879 | 268 | 18811 |
| AARLEN | 37 | 37 | 27225 | 4029 | 9511 | 37 | 10 | 2 | | 5544 | | 1062 |
| BASTENAKEN | 26 | 55 | 27113 | 4097 | 10132 | 25 | 12 | 10 | | 9649 | | 2034 |
| MARCHE-EN-FAMENNE | 33 | 33 | 24479 | 3585 | 8148 | 33 | 13 | 5 | | 11154 | | 2307 |
| NEUFCHATEAU | 34 | 34 | 27423 | 3696 | 9758 | 34 | 10 | 10 | 1 | 24455 | 148 | 5249 |
| VIRTON | 25 | 25 | 17555 | 2786 | 6542 | 25 | 14 | 6 | | 5552 | | 1152 |
| LUXEMBURG | 155 | 184 | 123795 | 18193 | 44091 | 154 | 59 | 33 | 1 | 56354 | 148 | 11804 |
| DINANT | 34 | 34 | 21253 | 4275 | 7103 | 34 | 14 | 13 | | 30816 | | 6371 |
| NAMEN | 88 | 100 | 64049 | 13218 | 21291 | 86 | 47 | 17 | 1 | 66380 | 131 | 12067 |
| PHILIPPEVILLE | 22 | 22 | 14195 | 2905 | 4696 | 22 | 5 | 1 | | 270 | | 102 |
| NAMEN | 144 | 156 | 99497 | 20398 | 33090 | 142 | 66 | 31 | 1 | 97466 | 131 | 18540 |
| AALST | 73 | 105 | 59252 | 12490 | 19080 | 66 | 53 | 12 | 1 | 156287 | 240 | 20719 |
| DENDERMONDE | 147 | 155 | 67908 | 17839 | 22706 | 144 | 21 | 15 | 1 | 22077 | 85 | 5596 |
| EKLO | 12 | 14 | 9466 | 1738 | 2736 | 11 | 13 | 15 | 1 | 27673 | 150 | 6909 |
| GENT | 159 | 220 | 127550 | 27023 | 38986 | 150 | 92 | 50 | 2 | 181624 | 202 | 40084 |
| OUDENAARDE | 36 | 36 | 28228 | 5811 | 8812 | 36 | 12 | 8 | | 9607 | | 2436 |
| SINT-NIKLAAS | 66 | 96 | 51565 | 11592 | 16671 | 61 | 30 | 19 | 6 | 100289 | 510 | 17803 |
| OOST-VLAANDEREN | 493 | 626 | 343969 | 76493 | 108991 | 468 | 221 | 119 | 11 | 497557 | 1187 | 93547 |
| BRUGGE | 153 | 222 | 127053 | 27418 | 40261 | 141 | 69 | 30 | 16 | 267862 | 1309 | 85615 |
| DIKSMUIDE | 35 | 35 | 27165 | 5503 | 8419 | 35 | 8 | 19 | 1 | 108405 | 180 | 17239 |
| IEPER | 30 | 89 | 37061 | 7146 | 11149 | 29 | 30 | 17 | | 60661 | | 13479 |
| KORTRIJK | 76 | 93 | 122481 | 19669 | 39374 | 71 | 42 | 28 | 2 | 64954 | 173 | 13664 |
| OOSTENDE | 54 | 90 | 41610 | 8652 | 13731 | 48 | 21 | 20 | 2 | 36477 | 259 | 9048 |
| ROESELARE | 40 | 42 | 29278 | 6243 | 9060 | 38 | 7 | 15 | 1 | 119762 | 210 | 25740 |
| TIELT | 40 | 48 | 31168 | 6526 | 9607 | 39 | 11 | 19 | | 126152 | | 24251 |
| VEURNE | 19 | 40 | 17924 | 3911 | 5435 | 16 | 14 | 14 | 1 | 27768 | 117 | 5717 |
| WEST-VLAANDEREN | 447 | 659 | 433740 | 85068 | 137036 | 417 | 202 | 162 | 23 | 812041 | 2248 | 194753 |
| HET RIJK | 3052 | 4334 | 2662479 | 544468 | 865145 | 2870 | 1439 | 699 | 81 | 3726526 | 7688 | 744856 |
| VLAAMS GEWEST | 2048 | 2852 | 1778960 | 379021 | 571161 | 1910 | 794 | 493 | 70 | 2643902 | 6661 | 514717 |
| WAALS GEWEST | 975 | 1146 | 737419 | 134918 | 244225 | 949 | 563 | 192 | 9 | 654409 | 864 | 126693 |
| BRUSSELS GEWEST | 29 | 336 | 146100 | 30529 | 49759 | 11 | 82 | 14 | 2 | 428215 | 163 | 103446 |

(1) DE GEGEVENS BETREFFENDE DIT TYPE VAN GEBOUW ZIJN REEDS IN DE VOORGAANDE KOLOMMEN OPGENOMEN

STATISTIEK VAN DE NIEUWE BEGONNEN GEBOUWEN

1992 :

DECEMBER

| | WOONGEBOUWEN | | | | | | | NIET-WOONGEBOUWEN | | | | |
|-------------------|---------------|---------------|-------------------|------------------------|--------|--|-----------------------------|-------------------|---------------|-------------------|------------------------|--------|
| | TOTAAL AANTAL | | RUIMTE (IN M3) | OPPERVLAKTE (IN M2) | | AANTAL GEBOUWEN MET EEN WONING (1) | AANTAL VERBOU- WINGEN | TOTAAL AANTAL | | RUIMTE (IN M3) | OPPERVLAKTE (IN M2) | |
| | GE- BOUWEN | WO- NINGEN | | BEWOON- BARE | TOTALE | | | GE- BOUWEN | WO- NINGEN | | BEWOON- BARE | TOTALE |
| ANTWERPEN | 373 | 590 | 338582 | 74855 | 107257 | 328 | 191 | 103 | 14 | 785038 | 1219 | 131960 |
| MECHELEN | 57 | 85 | 47593 | 10890 | 15407 | 50 | 21 | 16 | 2 | 369238 | 170 | 55290 |
| TURNHOUT | 182 | 204 | 151669 | 30170 | 48029 | 177 | 17 | 52 | 9 | 246380 | 514 | 46490 |
| ANTWERPEN | 612 | 879 | 537844 | 115915 | 170693 | 555 | 229 | 171 | 25 | 1400656 | 1903 | 233740 |
| BRUSSEL-HOOFDSTAD | 44 | 160 | 91113 | 18711 | 32120 | 36 | 38 | 14 | 3 | 474647 | 370 | 124413 |
| HALLE-VILVOORDE | 81 | 94 | 65575 | 15081 | 22207 | 73 | 25 | 11 | 5 | 40171 | 767 | 7867 |
| LEUVEN | 48 | 50 | 38819 | 7782 | 12560 | 46 | 23 | 5 | 1 | 10684 | | 2082 |
| NIJVEL | 173 | 228 | 139213 | 31077 | 47037 | 163 | 48 | 21 | 2 | 63149 | 197 | 15969 |
| BRABANT | 346 | 532 | 334720 | 72651 | 113924 | 318 | 134 | 51 | 10 | 588651 | 1334 | 150331 |
| AAT | 5 | 5 | 6093 | 1267 | 1875 | 5 | | 4 | 1 | 7709 | 122 | 1691 |
| CHARLEROI | 23 | 23 | 15775 | 3292 | 4909 | 23 | 34 | 8 | | 6226 | | 1544 |
| BERGEN | 13 | 30 | 11221 | 2144 | 3419 | 12 | 8 | 11 | | 48134 | | 8540 |
| MOESKROEN | 58 | 67 | 37890 | 6853 | 10930 | 55 | 2 | 20 | | 82032 | | 14213 |
| ZINNIK | 18 | 19 | 18746 | 4061 | 5545 | 17 | 7 | 19 | | 58871 | | 11002 |
| THUIN | 12 | 12 | 6785 | 1339 | 2172 | 12 | 1 | 4 | | 6686 | | 1267 |
| DOORNIK | 5 | 5 | 3407 | 730 | 1049 | 5 | 8 | 3 | 1 | 5920 | 88 | 1247 |
| HENEGOUWEN | 134 | 161 | 99917 | 19686 | 29899 | 129 | 60 | 69 | 2 | 215578 | 210 | 39504 |
| HOEI | 4 | 4 | 1977 | 333 | 571 | 4 | 4 | 4 | | 7283 | | 1170 |
| LUIK | 40 | 42 | 28106 | 4415 | 8905 | 38 | 45 | 12 | 2 | 50295 | 249 | 9025 |
| VERVIERS | 20 | 20 | 13925 | 2221 | 4158 | 20 | 14 | 8 | 1 | 10036 | 66 | 2311 |
| BORGWORM | 5 | 5 | 4286 | 638 | 1266 | 5 | 3 | 1 | | 3168 | | 754 |
| LUIK | 69 | 71 | 48294 | 7607 | 14900 | 67 | 66 | 25 | 3 | 70782 | 315 | 13260 |
| HASSELT | 68 | 94 | 66926 | 13517 | 21904 | 61 | 33 | 8 | 6 | 31302 | 495 | 7654 |
| MAASEIK | 37 | 37 | 30302 | 6239 | 9626 | 37 | 2 | 19 | 8 | 81828 | 550 | 17310 |
| TONGEREN | 47 | 50 | 40292 | 8936 | 13126 | 45 | 6 | 18 | 5 | 98430 | 482 | 17317 |
| LIMBURG | 152 | 181 | 137520 | 28692 | 44656 | 143 | 41 | 45 | 19 | 211560 | 1527 | 42281 |
| AARLEN | 8 | 8 | 6729 | 961 | 2301 | 8 | 4 | 2 | | 4797 | | 1217 |
| BASTENAKEN | 2 | 2 | 1463 | 241 | 515 | 2 | 2 | 1 | | 185 | | 74 |
| MARCHE-EN-FAMENNE | 4 | 4 | 1783 | 334 | 578 | 4 | 1 | 1 | | 2980 | | 620 |
| NEUFCHATEAU | 1 | 1 | 1045 | 126 | 313 | 1 | | | | | | |
| VIRTON | 5 | 5 | 3442 | 582 | 1217 | 5 | 1 | 2 | | 7170 | | 1137 |
| LUXEMBURG | 20 | 20 | 14462 | 2244 | 4924 | 20 | 8 | 6 | | 15132 | | 3048 |
| DINANT | 2 | 2 | 1398 | 328 | 544 | 2 | 3 | 3 | | 624 | | 202 |
| NAMEN | 25 | 40 | 22368 | 5123 | 7870 | 24 | 12 | 4 | | 4337 | | 932 |
| PHILIPPEVILLE | 9 | 10 | 5949 | 1139 | 2068 | 8 | | 13 | | 36705 | | 7393 |
| NAMEN | 36 | 52 | 29715 | 6590 | 10482 | 34 | 15 | 20 | | 41666 | | 8527 |
| AALST | 32 | 34 | 23701 | 5046 | 7545 | 31 | 11 | 12 | 3 | 44634 | 435 | 9648 |
| DENDERMONDE | 26 | 26 | 18780 | 4118 | 5825 | 26 | 12 | 2 | | 2060 | | 440 |
| EEKLO | 22 | 35 | 19709 | 3949 | 6023 | 20 | 13 | 14 | | 30347 | | 5899 |
| GENT | 78 | 194 | 94701 | 19470 | 30655 | 74 | 46 | 23 | 1 | 62756 | 279 | 13762 |
| ODENARAARDE | 19 | 19 | 14187 | 2847 | 4371 | 19 | 10 | 5 | | 9221 | | 3244 |
| SINT-NIKLAAS | 29 | 31 | 19461 | 4520 | 6435 | 28 | 9 | 10 | 1 | 27318 | 135 | 7304 |
| OOST-VLAANDEREN | 206 | 339 | 190539 | 39950 | 60854 | 198 | 101 | 66 | 5 | 176336 | 849 | 40297 |
| BRUGGE | 79 | 111 | 59595 | 12476 | 17972 | 71 | 131 | 23 | 13 | 90686 | 1248 | 19165 |
| DIKSMUIDE | 4 | 4 | 4445 | 590 | 1219 | 4 | 3 | 5 | | 54173 | | 7259 |
| IEPER | 11 | 11 | 8009 | 1633 | 2506 | 11 | 10 | 7 | | 19116 | | 4047 |
| KORTRIJK | 35 | 57 | 30870 | 6573 | 9394 | 33 | 22 | 8 | | 32284 | | 5479 |
| OOSTENDE | 25 | 40 | 20726 | 4775 | 6574 | 23 | 16 | 23 | | 50323 | | 10599 |
| ROESELARE | 25 | 54 | 23412 | 5522 | 7241 | 24 | 21 | 10 | 1 | 27974 | 97 | 6469 |
| TIELT | 14 | 17 | 10230 | 2154 | 3116 | 13 | 2 | 5 | 1 | 53389 | 63 | 9598 |
| VEURNE | 7 | 24 | 7521 | 1750 | 2328 | 5 | 4 | 9 | | 21099 | | 4662 |
| WEST-VLAANDEREN | 200 | 318 | 164808 | 35473 | 50350 | 184 | 209 | 90 | 15 | 349044 | 1408 | 67278 |
| HET RIJK | 1775 | 2553 | 1557819 | 328808 | 500682 | 1648 | 863 | 543 | 79 | 3069405 | 7546 | 598266 |
| VLAAMS GEWEST | 1299 | 1861 | 1135105 | 242893 | 361320 | 1199 | 628 | 388 | 69 | 2188451 | 6454 | 393545 |
| WAALS GEWEST | 432 | 532 | 331601 | 67204 | 107242 | 413 | 197 | 141 | 7 | 406307 | 722 | 80308 |
| BRUSSELS GEWEST | 44 | 160 | 91113 | 18711 | 32120 | 36 | 38 | 14 | 3 | 474647 | 370 | 124413 |

(1) DE GEGEVENS BETREFFENDE DIT TYPE VAN GEBOUW ZIJN REEDS IN DE VOORGAANDE KOLOMMEN OPGENOMEN

STATISTIEK VAN DE BOUWVERGUNNINGEN VERLEEND VOOR NIEUWE GEBOUWEN

1992 :

DECEMBER

| | NIEUWE WOONGEBOUWEN | | | | | | | | | |
|-------------------|----------------------|-----------|-------------------|------------------------|--------|-------------------|-----------|-------------------|------------------------|--------|
| | MINDER DAN 5 NIVEAUS | | | | | 5 NIVEAUS EN MEER | | | | |
| | TOTAAL AANTAL | | RUIMTE (IN M3) | OPPERVLAKTE (IN M2) | | TOTAAL AANTAL | | RUIMTE (IN M3) | OPPERVLAKTE (IN M2) | |
| | GE-BOUWEN | WO-NINGEN | | BEWOON-BARE | TOTALE | GE-BOUWEN | WO-NINGEN | | BEWOON-BARE | TOTALE |
| ANTWERPEN | 243 | 425 | 239685 | 55305 | 77324 | 4 | 73 | 24241 | 5099 | 8451 |
| MECHELEN | 92 | 114 | 70416 | 15357 | 22220 | | | | | |
| TURNHOUT | 223 | 244 | 181877 | 37390 | 57485 | | | | | |
| ANTWERPEN | 558 | 783 | 491978 | 108052 | 157029 | 4 | 73 | 24241 | 5099 | 8451 |
| BRUSSEL-HOOFDSTAD | 19 | 54 | 30620 | 5530 | 10226 | 10 | 282 | 115480 | 24999 | 39533 |
| HALLE-VILVOORDE | 158 | 181 | 125643 | 27255 | 40820 | 1 | 1 | 6895 | 1840 | 3109 |
| LEUVEN | 175 | 259 | 162165 | 35257 | 54053 | 2 | 13 | 4951 | 1461 | 1878 |
| NIJVEL | 147 | 160 | 115150 | 25795 | 38188 | 1 | 10 | 4677 | 882 | 1676 |
| BRABANT | 499 | 654 | 433578 | 93837 | 143287 | 14 | 306 | 132003 | 29182 | 46196 |
| AAT | 12 | 12 | 9058 | 1941 | 3137 | | | | | |
| CHARLEROI | 53 | 60 | 46108 | 9171 | 14859 | | | | | |
| BERGEN | 36 | 38 | 18987 | 3975 | 5911 | | | | | |
| MOESKROEN | 10 | 10 | 5948 | 1353 | 1888 | | | | | |
| ZINNIK | 38 | 41 | 29483 | 5452 | 9424 | 1 | 34 | 7525 | 2795 | 3010 |
| THUIN | 24 | 24 | 15247 | 3078 | 5100 | | | | | |
| DOORNIK | 16 | 16 | 11024 | 2143 | 3451 | | | | | |
| HENEGOUWEN | 189 | 201 | 135855 | 27113 | 43770 | 1 | 34 | 7525 | 2795 | 3010 |
| HOEI | 35 | 35 | 21580 | 3496 | 7071 | | | | | |
| LUIK | 115 | 122 | 77978 | 12749 | 24869 | 1 | 17 | 4962 | 935 | 1916 |
| VERVIERS | 155 | 185 | 121643 | 18469 | 38241 | | | | | |
| BORGWORM | 31 | 31 | 21382 | 3363 | 6728 | 1 | 11 | 3375 | 730 | 1575 |
| LUIK | 336 | 373 | 242583 | 38077 | 76909 | 2 | 28 | 8337 | 1665 | 3491 |
| HASSELT | 93 | 111 | 77194 | 16489 | 24792 | 1 | 5 | 1643 | 472 | 649 |
| MAASEIK | 69 | 90 | 63444 | 13090 | 19977 | | | | | |
| TONGEREN | 47 | 51 | 43097 | 8445 | 14376 | | | | | |
| LIMBURG | 209 | 252 | 183735 | 38024 | 59145 | 1 | 5 | 1643 | 472 | 649 |
| AARLEN | 37 | 37 | 27225 | 4029 | 9511 | | | | | |
| BASTENAKEN | 25 | 25 | 17958 | 2601 | 6618 | 1 | 30 | 9155 | 1496 | 3514 |
| MARCHE-EN-FAMENNE | 33 | 33 | 24479 | 3585 | 8148 | | | | | |
| NEUFCHATEAU | 34 | 34 | 27423 | 3696 | 9758 | | | | | |
| VIRTON | 25 | 25 | 17555 | 2786 | 6542 | | | | | |
| LUXEMBURG | 154 | 154 | 114640 | 16697 | 40577 | 1 | 30 | 9155 | 1496 | 3514 |
| DINANT | 34 | 34 | 21253 | 4275 | 7103 | | | | | |
| NAMEN | 88 | 100 | 64049 | 13218 | 21291 | | | | | |
| PHILIPPEVILLE | 22 | 22 | 14195 | 2905 | 4696 | | | | | |
| NAMEN | 144 | 156 | 99497 | 20398 | 33090 | | | | | |
| AALST | 72 | 102 | 57978 | 12304 | 18733 | 1 | 3 | 1274 | 186 | 347 |
| DENDERMONDE | 147 | 155 | 67908 | 17839 | 22706 | | | | | |
| EKLO | 12 | 14 | 9466 | 1738 | 2736 | | | | | |
| GENT | 156 | 171 | 114361 | 24787 | 35365 | 3 | 49 | 13189 | 2236 | 3621 |
| OUDENAARDE | 36 | 36 | 28228 | 5811 | 8812 | | | | | |
| SINT-NIKLAAS | 66 | 96 | 51565 | 11592 | 16671 | | | | | |
| OOST-VLAANDEREN | 489 | 574 | 329506 | 74071 | 105023 | 4 | 52 | 14463 | 2422 | 3968 |
| BRUGGE | 148 | 180 | 111149 | 23798 | 35339 | 5 | 42 | 15904 | 3620 | 4922 |
| DIKSMUIDE | 35 | 35 | 27165 | 5503 | 8419 | | | | | |
| IEPER | 29 | 29 | 22856 | 5166 | 7213 | 1 | 60 | 14205 | 1980 | 3936 |
| KORTRIJK | 73 | 84 | 51167 | 11850 | 16721 | 3 | 9 | 71314 | 7819 | 22653 |
| OOSTENDE | 53 | 82 | 37210 | 7724 | 12161 | 1 | 8 | 4400 | 928 | 1570 |
| ROESELARE | 40 | 42 | 29278 | 6243 | 9060 | | | | | |
| TIELT | 39 | 39 | 27854 | 5818 | 8715 | 1 | 9 | 3314 | 708 | 892 |
| VEURNE | 17 | 19 | 13779 | 2992 | 4203 | 2 | 21 | 4145 | 919 | 1232 |
| WEST-VLAANDEREN | 434 | 510 | 320458 | 69094 | 101831 | 13 | 149 | 113282 | 15974 | 35205 |
| HET RIJK | 3012 | 3657 | 2351830 | 485363 | 760661 | 40 | 677 | 310649 | 59105 | 104484 |
| VLAAMS GEWEST | 2023 | 2559 | 1613485 | 351753 | 517901 | 25 | 293 | 165475 | 27268 | 53260 |
| WAALS GEWEST | 970 | 1044 | 707725 | 128080 | 232534 | 5 | 102 | 29694 | 6838 | 11691 |
| BRUSSELS GEWEST | 19 | 54 | 30620 | 5530 | 10226 | 10 | 282 | 115480 | 24999 | 39533 |

STATISTIEK VAN DE NIEUWE BEGONNEN GEBOUWEN

1992 :

DECEMBER

| | NIEUWE WOONGEBOUWEN | | | | | | | | | |
|-------------------|----------------------|---------------|-------------------|------------------------|--------|-------------------|---------------|-------------------|------------------------|--------|
| | MINDER DAN 5 NIVEAUS | | | | | 5 NIVEAUS EN MEER | | | | |
| | TOTAAL AANTAL | | RUIMTE (IN M3) | OPPERVLAKTE (IN M2) | | TOTAAL AANTAL | | RUIMTE (IN M3) | OPPERVLAKTE (IN M2) | |
| | GE- BOUWEN | WO- NINGEN | | BEWOON- BARE | TOTALE | GE- BOUWEN | WO- NINGEN | | BEWOON- BARE | TOTALE |
| ANTWERPEN | 370 | 544 | 327975 | 72417 | 103683 | 3 | 46 | 10607 | 2438 | 3574 |
| MECHELEN | 57 | 85 | 47593 | 10890 | 15407 | | | | | |
| TURNHOUT | 182 | 204 | 151669 | 30170 | 48029 | | | | | |
| ANTWERPEN | 609 | 833 | 527237 | 113477 | 167119 | 3 | 46 | 10607 | 2438 | 3574 |
| BRUSSEL-HOOFDSTAD | 41 | 85 | 47488 | 10133 | 16769 | 3 | 75 | 43625 | 8578 | 15351 |
| HALLE-VILVOORDE | 81 | 94 | 65575 | 15081 | 22207 | | | | | |
| LEUVEN | 48 | 50 | 38819 | 7782 | 12560 | | | | | |
| NIJVEL | 171 | 198 | 120184 | 27507 | 40669 | 2 | 30 | 19029 | 3570 | 6368 |
| BRABANT | 341 | 427 | 272066 | 60503 | 92205 | 5 | 105 | 62654 | 12148 | 21719 |
| AAT | 5 | 5 | 6093 | 1267 | 1875 | | | | | |
| CHARLEROI | 23 | 23 | 15775 | 3292 | 4909 | | | | | |
| BERGEN | 13 | 30 | 11221 | 2144 | 3419 | | | | | |
| MOESKROEN | 58 | 67 | 37890 | 6853 | 10930 | | | | | |
| ZINNIK | 18 | 19 | 18746 | 4061 | 5545 | | | | | |
| THUIN | 12 | 12 | 6785 | 1339 | 2172 | | | | | |
| DOORNIK | 5 | 5 | 3407 | 730 | 1049 | | | | | |
| HENEGOUWEN | 134 | 161 | 99917 | 19686 | 29899 | | | | | |
| HOEI | 4 | 4 | 1977 | 333 | 571 | | | | | |
| LUIK | 40 | 42 | 28106 | 4415 | 8905 | | | | | |
| VERVIERS | 20 | 20 | 13925 | 2221 | 4158 | | | | | |
| BORGWORM | 5 | 5 | 4286 | 638 | 1266 | | | | | |
| LUIK | 69 | 71 | 48294 | 7607 | 14900 | | | | | |
| HASSELT | 68 | 94 | 66926 | 13517 | 21904 | | | | | |
| MAASEIK | 37 | 37 | 30302 | 6239 | 9626 | | | | | |
| TONGEREN | 47 | 50 | 40292 | 8936 | 13126 | | | | | |
| LIMBURG | 152 | 181 | 137520 | 28692 | 44656 | | | | | |
| AARLEN | 8 | 8 | 6729 | 961 | 2301 | | | | | |
| BASTENAKEN | 2 | 2 | 1463 | 241 | 515 | | | | | |
| MARCHE-EN-FAMENNE | 4 | 4 | 1783 | 334 | 578 | | | | | |
| NEUFCHATEAU | 1 | 1 | 1045 | 126 | 313 | | | | | |
| VIRTON | 5 | 5 | 3442 | 582 | 1217 | | | | | |
| LUXEMBURG | 20 | 20 | 14462 | 2244 | 4924 | | | | | |
| DINANT | 2 | 2 | 1398 | 328 | 544 | | | | | |
| NAMEN | 25 | 40 | 22368 | 5123 | 7870 | | | | | |
| PHILIPPEVILLE | 9 | 10 | 5949 | 1139 | 2068 | | | | | |
| NAMEN | 36 | 52 | 29715 | 6590 | 10482 | | | | | |
| AALST | 32 | 34 | 23701 | 5046 | 7545 | | | | | |
| DENDERMONDE | 26 | 26 | 18780 | 4118 | 5825 | | | | | |
| EKKLO | 22 | 35 | 19709 | 3949 | 6023 | | | | | |
| GENT | 77 | 83 | 60167 | 12255 | 18475 | 1 | 111 | 34534 | 7215 | 12180 |
| OUDENAARDE | 19 | 19 | 14187 | 2847 | 4371 | | | | | |
| SINT-NIKLAAS | 29 | 31 | 19461 | 4520 | 6435 | | | | | |
| OOST-VLAANDEREN | 205 | 228 | 156005 | 32735 | 48674 | 1 | 111 | 34534 | 7215 | 12180 |
| BRUGGE | 76 | 88 | 53083 | 11191 | 16011 | 3 | 23 | 6512 | 1285 | 1961 |
| DIKSMUIDE | 4 | 4 | 4445 | 590 | 1219 | | | | | |
| IEPER | 11 | 11 | 8009 | 1633 | 2506 | | | | | |
| KORTRIJK | 35 | 57 | 30870 | 6573 | 9394 | | | | | |
| OOSTENDE | 24 | 27 | 16303 | 3913 | 5319 | 1 | 13 | 4423 | 862 | 1255 |
| ROESELARE | 24 | 24 | 16492 | 3674 | 5249 | 1 | 30 | 6920 | 1848 | 1992 |
| TIELT | 14 | 17 | 10230 | 2154 | 3116 | | | | | |
| VEURNE | 6 | 14 | 4821 | 1250 | 1638 | 1 | 10 | 2700 | 500 | 690 |
| WEST-VLAANDEREN | 194 | 242 | 144253 | 30978 | 44452 | 6 | 76 | 20555 | 4495 | 5898 |
| HET RIJK | 1760 | 2215 | 1429469 | 302512 | 457311 | 15 | 338 | 128350 | 26296 | 43371 |
| VLAAMS GEWEST | 1289 | 1628 | 1069409 | 228745 | 339668 | 10 | 233 | 65696 | 14148 | 21652 |
| WAALS GEWEST | 430 | 502 | 312572 | 63634 | 100874 | 2 | 30 | 19029 | 3570 | 6368 |
| BRUSSELS GEWEST | 41 | 85 | 47488 | 10133 | 16769 | 3 | 75 | 43625 | 8578 | 15351 |

**STATISTIEK VAN DE BOUWVERGUNNINGEN VERLEEND VOOR NIEUWE GEBOUWEN
NIEUWE NIET-WOONGEBOUWEN NAAR BESTEMMING**

1992 :

DECEMBER

| | AANTAL GEBOUWEN | RUIMTE (IN M3) | TOTALE OPPERVLAKTE (IN M2) |
|---|--------------------|-------------------|----------------------------------|
| GEBOUWEN VOOR LAND-, TUINBOUW EN VEETEELT | 228 | 833034 | 187366 |
| GEBOUWEN VOOR NIJVERHEID OF AMBACHT | 84 | 867422 | 188341 |
| GEBOUWEN VOOR OPSLAG, BEHANDELING, VER- VOER (OPENBARE BEDRIJVEN) | 3 | 30882 | 2275 |
| GEBOUWEN VOOR OPSLAG, BEHANDELING, VER- VOER (PRIVATE BEDRIJVEN) | 142 | 1083398 | 147273 |
| GEBOUWEN VOOR HANDEL-, BANK-, FINANCIE- EN VERZEKERINGSVERRICHTINGEN | 44 | 270723 | 67645 |
| GEBOUWEN VOOR VERTONINGEN, ONTSPANNIN- GEN, AUDITIES | 10 | 11562 | 2884 |
| GEBOUWEN VOOR PERSONENVERZORGING EN DIENSTEN | 15 | 30899 | 10896 |
| GEBOUWEN VOOR OPENBARE BESTUREN EN PARASTATALE INSTELLINGEN (KANTOREN) | 6 | 11019 | 3261 |
| GEBOUWEN VOOR PARTICULIERE ADMINISTRA- TIES (KANTOREN) | 32 | 418364 | 88758 |
| GEBOUWEN VOOR CULTURELE DOELEINDEN (ON- DERWIJS, WETENSCHAP, KUNST) | 17 | 35007 | 8446 |
| GEBOUWEN VOOR SPORTBEOEFENING | 13 | 14525 | 3674 |
| GEBOUWEN VOOR HERSTELLING EN ONDERHOUD VAN AUTOVOERTUIGEN VOOR DERDEN | 13 | 48002 | 10249 |
| EIGENLIJKE GARAGES, INDIVIDUELE OF COLLECTIEVE BERGPLAATSEN VOOR PRIVATE AUTOVOERTUIGEN | 91 | 69427 | 23034 |
| GEBOUWEN VOOR ANDERE GEBRUIKSDOELEINDEN (KERKEN, KAPellen, TEMPELS,...) | 1 | 2262 | 754 |

STATISTIEK VAN DE NIEUWE BEGONNEN GEBOUWEN
NIEUWE NIET-WOONGEBOUWEN NAAR BESTEMMING

1992 :

DECEMBER

| | AANTAL GEBOUWEN | RUIJTE (IN M3) | TOTALE OPPERVLAKTE (IN M2) |
|---|--------------------|-------------------|----------------------------------|
| GEBOUWEN VOOR LAND-, TUINBOUW EN VEETEELT | 145 | 639555 | 133897 |
| GEBOUWEN VOOR NIJVERHEID OF AMBACHT | 70 | 539078 | 86205 |
| GEBOUWEN VOOR OPSLAG, BEHANDELING, VER- VOER (OPENBARE BEDRIJVEN) | 2 | 6406 | 1088 |
| GEBOUWEN VOOR OPSLAG, BEHANDELING, VER- VOER (PRIVATE BEDRIJVEN) | 107 | 752143 | 121570 |
| GEBOUWEN VOOR HANDEL-, BANK-, FINANCIE- EN VERZEKERINGSVERRICHTINGEN | 30 | 160420 | 35343 |
| GEBOUWEN VOOR VERTONINGEN, ONTSPANNIN- GEN, AUDITIES | 7 | 13232 | 3386 |
| GEBOUWEN VOOR PERSONENVERZORGING EN DIENSTEN | 13 | 26433 | 6070 |
| GEBOUWEN VOOR OPENBARE BESTUREN EN PARASTATALE INSTELLINGEN (KANTOREN) | 4 | 158726 | 46700 |
| GEBOUWEN VOOR PARTICULIERE ADMINISTRA- TIES (KANTOREN) | 25 | 510328 | 104182 |
| GEBOUWEN VOOR CULTURELE DOELEINDEN (ON- DERWIJS, WETENSCHAP, KUNST) | 16 | 54303 | 13536 |
| GEBOUWEN VOOR SPORTBEOEFENING | 17 | 77011 | 17224 |
| GEBOUWEN VOOR HERSTELLING EN ONDERHOUD VAN AUTOVOERTUIGEN VOOR DERDEN | 17 | 85670 | 15965 |
| EIGENLIJKE GARAGES, INDIVIDUELE OF COLLECTIEVE BERGPLAATSEN VOOR PRIVATE AUTOVOERTUIGEN | 87 | 42351 | 12066 |
| GEBOUWEN VOOR ANDERE GEBRUIKSDOELEINDEN (KERKEN, KAPellen, TEMPELS,...) | 3 | 3749 | 1034 |

