

ISSN 0772-7690

INDUSTRIËLE STATISTIEKEN



1992

MAANDSCHRIFT

JANUARI N^o 1

NATIONAAL INSTITUUT VOOR DE STATISTIEK

KONINKRIJK BELGIË

MINISTERIE VAN ECONOMISCHE ZAKEN

INDUSTRIËLE STATISTIEKEN

1992

MAANDSCHRIFT

JANUARI N^o 1

Verkrijgbaar bij het **NATIONAAL INSTITUUT VOOR DE STATISTIEK**

21^{ste} JAARGANG

Leuvenseweg, 44	- 1000 Brussel
Rubenslei, 2	- 2018 Antwerpen
Coupure rechts, 620	- 9000 Gent
Dit nummer	België : 160 F
	Buitenland : 200 BF
Abonnement	België : 1530 F
	Buitenland : 1920 BF

Postrekening N^o 000-2005886-23 van het
NIS, Leuvenseweg, 44 - 1000 Brussel

CONVENTIONELE TEKENS

Gegevens ontbreken	..
O of minder dan de helft van de gebruikte eenheid	-
Voorlopige cijfers	(*)
De komma wordt gebruikt om de eenheden af te zonderen van de decimalen	,

AUTEURSRECHT VOORBEHOUDEN

Het reproduceren van de inhoud van deze publikatie is niet toegestaan, noch geheel, noch gedeeltelijk, noch in de oorspronkelijke, noch in bewerkte vorm, tenzij met schriftelijke machtiging vanwege het Nationaal Instituut voor de Statistiek.

Het gebruik van de inhoud van deze publikatie als toelichting of bewijsvoering in een artikel, een boekbespreking of een boek is toegestaan, mits de bron duidelijk en nauwkeurig wordt vermeld.

INHOUDSOPGAVE

MAANDSTATISTIEKEN

<p>I. Indexcijfers van de nijverheidsproductie 7</p> <p style="padding-left: 20px;">A. Voortschrijdend gemiddelde van de indexcijfers van de twaalf laatste maanden 7</p> <p style="padding-left: 20px;">B. Bruto-indexcijfers 10</p> <p>II. Industriële productie in absolute cijfers 20</p> <p style="padding-left: 20px;">Steenkool- en ijzermijnen. Opvangen van mijngas 20</p> <p style="padding-left: 20px;">Leveringen van Belgische steenkolen op de binnenlandse markt. Invoer en uitvoer van steenkolen 20</p> <p style="padding-left: 20px;">Winning van bouwsteen en andere niet-metaalhoudende mineralen 21</p> <p style="padding-left: 20px;">Voedingsnijverheid 22</p> <p style="padding-left: 20px;">Tabaksnijverheid 26</p> <p style="padding-left: 20px;">Weverij 28</p> <p style="padding-left: 20px;">Breigoednijverheid 32</p> <p style="padding-left: 20px;">Kleding- en confectienijverheid 34</p> <p style="padding-left: 20px;">Schoenen- en pantoffelnijverheid 36</p> <p style="padding-left: 20px;">Hout- en aanverwante nijverheid 37</p> <p style="padding-left: 20px;">Papiernijverheid 38</p> <p style="padding-left: 20px;">Leder- en rubbernijverheid 39</p> <p style="padding-left: 20px;">Zeepnijverheid 39</p> <p style="padding-left: 20px;">Scheikundige nijverheid 40</p> <p style="padding-left: 20px;">Nijverheid van de petroleumderivaten 41</p>	<p>Steenkoolagglomeraat- en cokesfabrieken 42</p> <p>Netto-productie, invoer en uitvoer van gas 43</p> <p>Nijverheid van de niet-metaalhoudende mineralen 43</p> <p style="padding-left: 20px;">Ijzer- en staalnijverheid 45</p> <p style="padding-left: 20px;">Non-ferrometalen 46</p> <p style="padding-left: 20px;">Metaalverwerkende nijverheid 47</p> <p style="padding-left: 20px;">Plastiekverwerkende nijverheid 53</p> <p>Verzendingen van de metaalverwerkende nijverheid (driemaandelijke gegevens) 55</p> <p>Elektriciteit 68</p> <p>Waterdistributie 68</p> <p>JAARSTATISTIEKEN</p> <p>Jaar 1988</p> <p style="padding-left: 20px;">- Suikerfabrieken, suikerraffinaderijen en invertsuikerfabrieken 87</p> <p>Jaar 1989</p> <p style="padding-left: 20px;">- Graverijen, groeven, aanverwante industrieën en exploitatie van terrils 91</p> <p style="padding-left: 20px;">- Graanverwerkende nijverheid 97</p> <p style="padding-left: 20px;">- Bakkerijen, bakkerijen-banketbakkerijen, banketbakkerijen 101</p> <p style="padding-left: 20px;">- Nijverheid van de houtzagerij, van het vervaardigen van houtvezels en houtwol, het afrollen en het snijden van hout 105</p> <p style="padding-left: 20px;">- Breigoednijverheid 109</p> <p style="padding-left: 20px;">- Waterindustrie 113</p>
--	--

MAANDSTATISTIEKEN

I. INDEXCIJFERS VAN DE INDUSTRIELE PRODUCTIE (1985=100)

A. VOORTSCHRIJDEND GEMIDDELD VAN DE LAATSTE 12 MAANDEN (1)
ALGEMENE INDEXCIJFERS EN INDEXCIJFERS NAAR DE BESTEMMING DER GOEDEREN

	ALGEMEEN INDEX- CIJFER VAN DE INDUS- TRIELE PRODUCTIE		INDEXCIJFERS NAAR DE BESTEMMING DER GOEDEREN					BOUW- NIJVERHEID
	EXCLUSIEF BOUW- NIJVERHEID	INCLUSIEF BOUW- NIJVERHEID	GROND- STOFFEN EN INTER- MEDIAIRE GOEDEREN	NIET- DUURZAME CONSUMPTIE- GOEDEREN	DUURZAME CONSUMPTIE- GOEDEREN	INVESTERINGSGOEDEREN		
						EXCLUSIEF BOUW- NIJVERHEID	INCLUSIEF BOUW- NIJVERHEID	
1985	100.7	100.7	100.7	100.6	100.8	100.9	111.1	101.0
1986	101.5	101.5	100.9	102.2	104.6	101.0	111.4	102.1
1987	103.6	103.0	103.4	105.8	106.7	98.8	109.9	100.1
1988	109.7	110.0	111.0	107.9	109.7	104.4	108.8	111.2
1989	113.4	114.2	115.3	109.2	117.4	116.6	115.2	117.0
1990	118.4	123.2	118.9	113.2	125.4	114.6	134.2	144.2
1989								
AUGUSTUS	112.4	113.0	114.1	108.3	114.0	112.8	113.8	115.3
SEPTEMBER	112.6	113.3	114.3	108.5	114.9	113.7	114.3	116.3
OKTOBER	112.7	113.5	114.5	108.5	115.6	114.2	114.7	116.8
NOVEMBER	113.0	113.7	114.7	108.7	116.4	115.2	115.0	116.8
DECEMBER	113.4	114.2	115.3	109.2	117.4	116.6	115.2	117.0
1990								
JANUARI	113.7	114.8	115.4	109.4	118.0	116.7	116.8	119.3
FEBRUARI	114.2	115.5	115.8	109.8	118.7	116.2	118.1	121.1
MAART	115.5	117.2	116.8	110.6	120.2	116.8	120.8	124.5
APRIL	115.6	117.7	116.9	111.0	120.4	115.4	122.1	126.8
MEI	116.0	118.6	117.2	110.9	121.5	115.3	124.2	129.8
JUNI	117.0	119.8	118.2	111.5	122.9	116.6	126.2	132.5
JULI	116.8	119.8	118.0	111.7	123.1	114.9	126.4	133.4
AUGUSTUS	116.8	120.3	118.1	111.9	123.5	114.8	127.7	135.8
SEPTEMBER	117.4	121.1	118.5	112.4	124.2	115.2	129.4	137.6
OKTOBER	117.7	121.8	118.5	112.7	124.8	115.2	131.0	139.8
NOVEMBER	118.1	122.7	118.9	113.1	125.1	115.1	133.2	143.0
DECEMBER	118.4	123.2	118.9	113.2	125.4	114.6	134.2	144.2
1991								
JANUARI	118.2	122.9	118.7	113.1	125.6	114.7	133.5	143.2
FEBRUARI	117.9	121.7	118.3	113.0	125.7	115.2	130.3	138.4
MAART	117.2	120.9	117.5	112.6	125.2	115.4	129.2	136.9
APRIL	117.0	120.5	117.3	112.5	125.2	116.1	128.6	135.9
MEI	116.8	120.0	117.1	112.8	124.9	116.6	127.1	133.6
JUNI	116.4	119.3	116.8	112.7	124.8	116.1	125.7	131.8
JULI	115.9	118.9	116.3	112.5	124.5	115.5	125.3	131.7
AUGUSTUS	115.3	118.1	115.8	112.2	123.9	114.9	123.8	129.9
SEPTEMBER	114.4	117.0	115.0	111.3	123.1	114.0	122.3	128.2

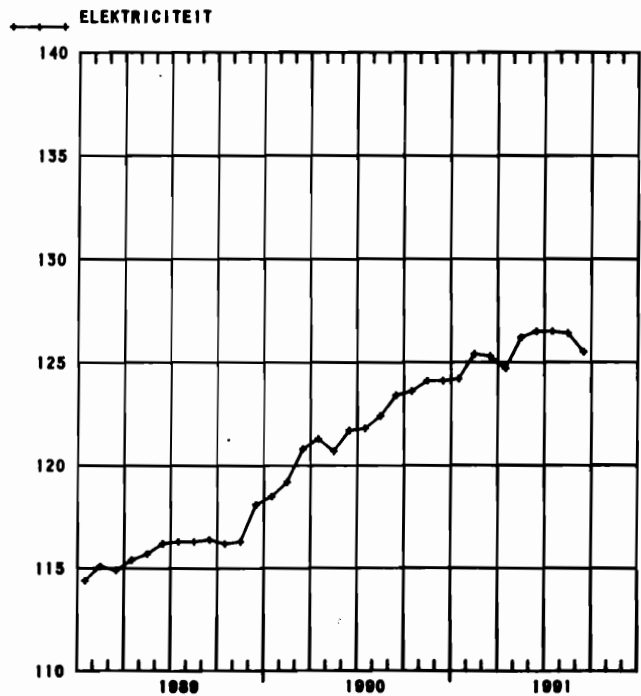
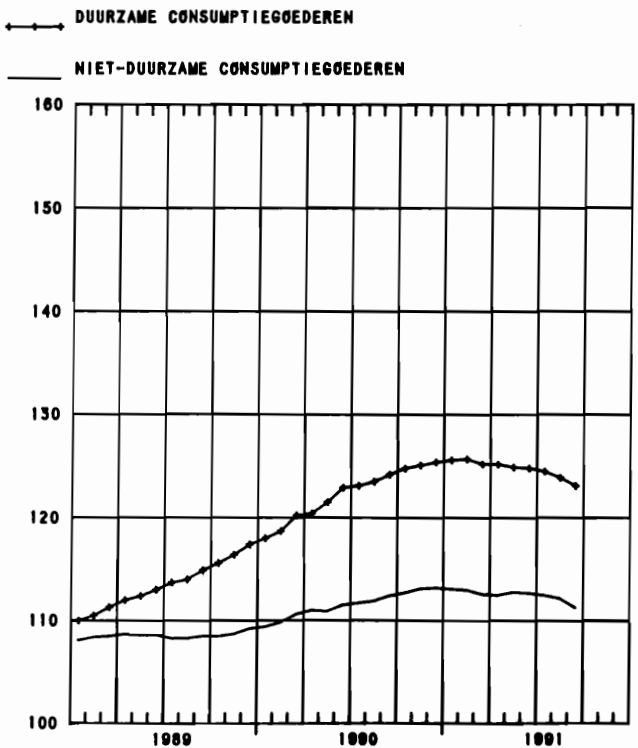
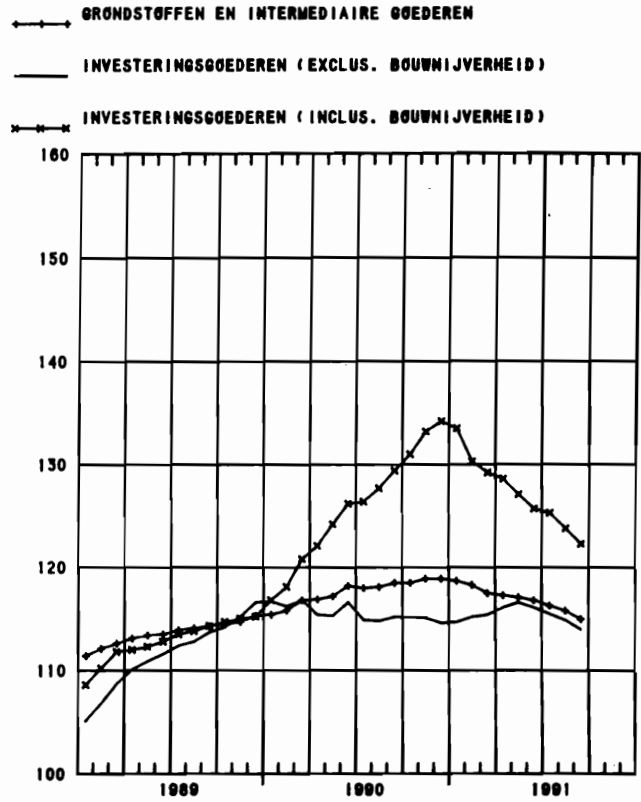
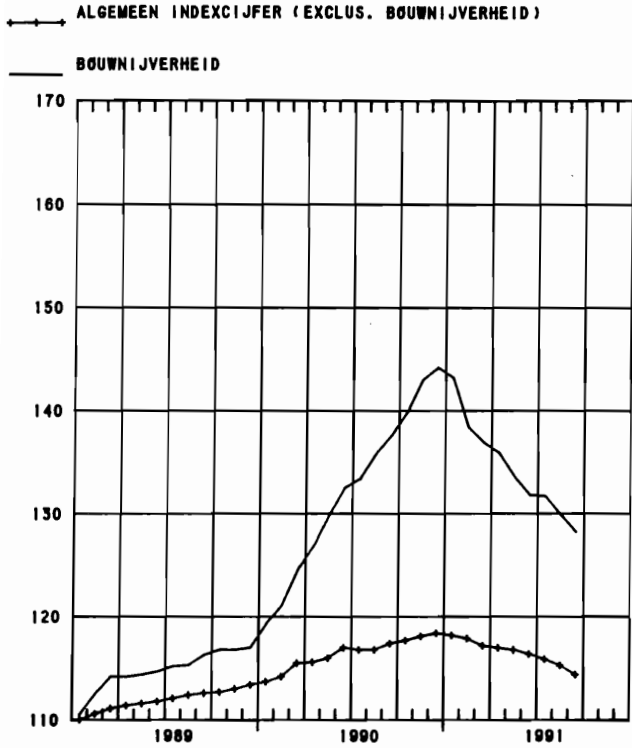
INDEXCIJFERS PER BEDRIJFSTAK

	WINNING VAN STEEN- KOOL	VOEDINGS- NIJVER- HEID EN FABRICA- GE VAN DRANKEN	TEXTIEL- NIJVER- HEID	FABRICA- GE VAN KLEDING EN SCHOENEN EN DIVER- SE IN WEEFSELS GEMAAKTE ARTIK.	PAPIER- EN KARTON- NIJVER- HEID	HOUT- NIJVER- HEID	SCHEIKUN- DIGE NIJVER- HEID EN RUBBER- NIJVER- HEID	NIJVER- HEID DER NIET METAAL- HOUDENDE MINERA- LEN	BASIS- METAL- LURGIE	METAAL- VERWER- KENDE NIJVER- HEID	PRODUK- TIE VAN ELEKTRI- CITEIT
1985	100.3	100.6	100.9	100.7	100.7	100.9	100.6	101.4	100.5	100.9	100.6
1986	86.1	102.8	101.8	105.8	102.3	104.4	103.4	103.5	94.4	101.4	103.1
1987	65.9	105.3	101.0	98.4	111.8	114.9	110.8	108.2	94.1	100.4	110.8
1988	39.4	107.6	101.9	93.7	122.5	119.3	120.4	119.9	105.0	108.1	114.3
1989	25.8	112.9	106.1	110.4	123.8	135.2	125.0	129.8	104.2	114.4	118.1
1990	12.1	120.6	109.9	117.7	130.3	138.5	131.2	129.7	107.9	119.2	124.1
1989											
AUGUSTUS	30.6	110.9	104.3	102.2	124.0	129.3	123.4	126.3	105.3	112.5	116.3
SEPTEMBER	29.2	111.4	104.7	103.7	123.7	130.8	124.0	127.1	104.9	113.1	116.4
OKTOBER	28.0	111.6	104.9	105.7	123.9	132.3	124.6	128.0	104.4	113.3	116.2
NOVEMBER	26.9	112.1	105.4	107.9	123.8	133.3	124.9	128.9	104.1	113.6	116.3
DECEMBER	25.8	112.9	106.1	110.4	123.8	135.2	125.0	129.8	104.2	114.4	118.1
1990											
JANUARI	24.5	113.3	106.7	110.9	123.9	135.1	125.0	130.7	103.8	115.0	118.5
FEBRUARI	23.2	113.8	107.3	111.6	124.7	135.2	125.7	130.8	104.8	115.1	119.2
MAART	22.0	114.6	108.4	113.0	126.0	136.6	126.5	131.4	106.2	116.3	120.8
APRIL	20.8	115.0	108.2	113.7	125.9	135.9	127.0	131.1	106.8	115.8	121.3
MEI	19.5	115.0	108.8	114.6	126.9	137.2	127.7	130.9	107.1	116.4	120.7
JUNI	18.1	115.7	109.2	115.9	127.7	137.6	128.6	131.4	108.5	118.4	121.7
JULI	17.7	116.0	109.5	116.2	127.7	138.2	129.6	130.9	107.7	117.5	121.8
AUGUSTUS	16.7	116.4	109.8	116.5	127.9	138.7	129.9	130.8	107.7	117.6	122.4
SEPTEMBER	15.5	117.3	110.2	117.9	128.9	138.5	130.0	130.7	108.2	118.5	123.4
OKTOBER	14.3	117.9	110.3	117.8	129.6	138.9	130.2	130.2	108.2	119.1	123.6
NOVEMBER	13.0	119.6	110.2	117.6	130.4	139.1	130.8	130.0	108.8	119.3	124.1
DECEMBER	12.1	120.6	109.9	117.7	130.3	138.5	131.2	129.7	107.9	119.2	124.1
1991											
JANUARI	11.0	120.8	108.8	119.2	130.6	139.5	131.5	128.8	107.9	118.8	124.2
FEBRUARI	10.0	120.5	107.8	120.6	130.5	139.3	131.1	126.7	107.7	118.8	125.4
MAART	9.0	119.9	106.6	120.9	130.0	139.1	130.6	125.2	106.9	118.3	125.3
APRIL	8.4	119.7	105.9	120.8	130.4	140.4	130.5	124.3	106.8	118.4	124.7
MEI	7.8	119.7	104.6	120.8	129.5	140.2	130.6	123.6	106.8	118.3	126.2
JUNI	7.5	119.1	104.0	120.7	128.9	143.0	130.9	123.0	106.6	117.2	126.5
JULI	7.5	118.9	103.1	121.4	128.6	143.1	130.5	122.4	106.3	116.2	126.5
AUGUSTUS	7.3	118.6	102.6	121.0	127.8	143.9	130.4	121.9	105.4	115.1	126.4
SEPTEMBER	7.0	117.7	101.4	120.3	126.4	144.2	129.8	121.8	104.9	113.6	125.5

(1) NIET GEWENTEN VOORTSCHRIJDEND GEMIDDELD OVER TWAALF MAANDEN.

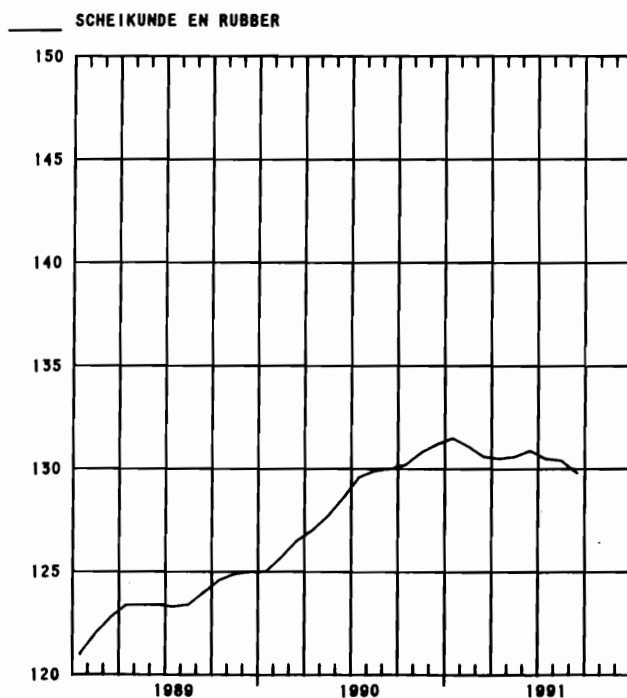
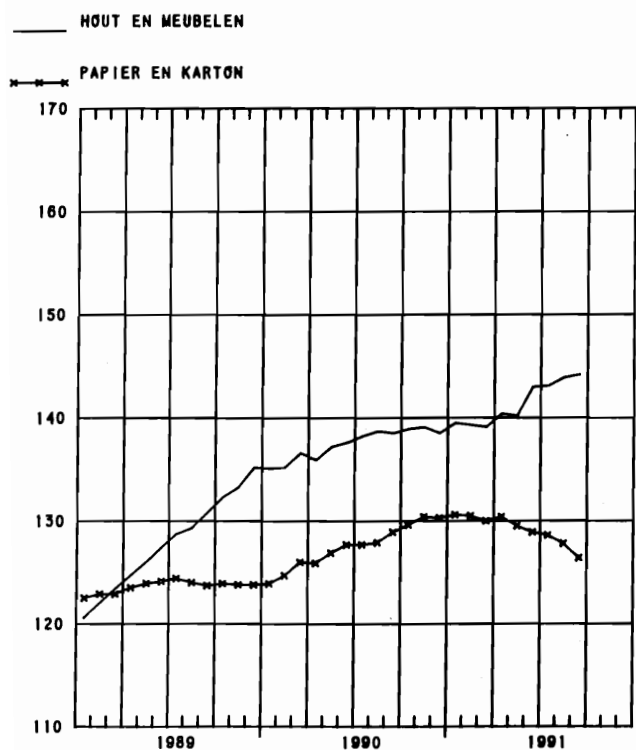
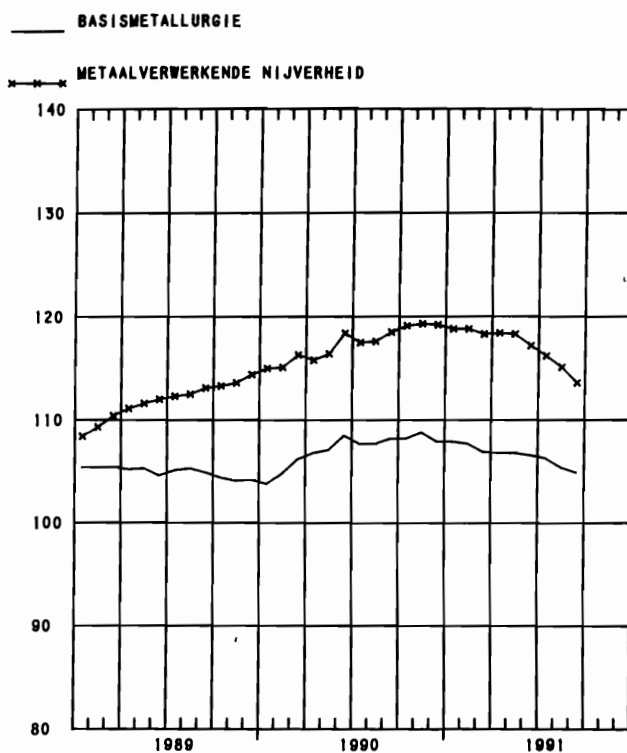
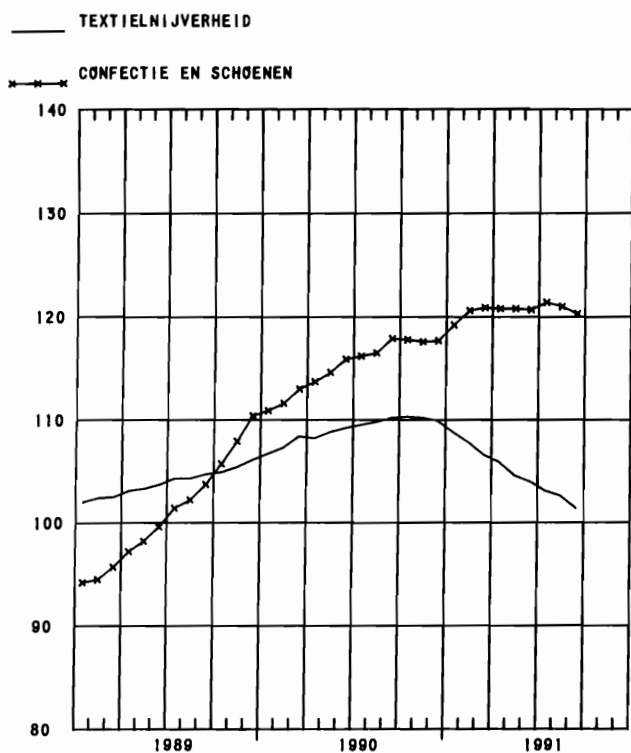
INDEXCIJFERS VAN DE INDUSTRIELE PRODUCTIE

GEMIDDELDE VAN DE LAATSTE 12 MAANDEN
1985=100



INDEXCIJFERS VAN DE INDUSTRIELE PRODUCTIE

GEMIDDELTE VAN DE LAATSTE 12 MAANDEN
1985-100



B. BRUTO INDEXCIJFERS

ALGEMENE INDEXCIJFERS EN INDEXCIJFERS NAAR DE BESTEMMING DER GOEDEREN

	ALGEMENE INDEXCIJFERS VAN DE INDUST.PRODUKTIE		INDEXCIJFERS NAAR DE BESTEMMING DER GOEDEREN					BOUWNIJVERHEID
	NIET INBE- GREPEN DE BOUWNIJVER- HEID	BOUWNIJVER- HEID INBE- GREPEN	GRONDSTOF- FEN EN IN- TERMEDIAIRE GOEDEREN	NIET DUUR- ZAME CON- SUMPTIEGOE- DEREN	DUURZAME CONSUMPTIE- GOEDEREN	INVESTERINGSGOEDEREN		
						EXCLUSIEF BOUW- NIJVERHEID	INCLUSIEF BOUW- NIJVERHEID	
1985	100.0	100.0	100.0	100.0	100.0	100.0	100.0	100.0
1986	101.0	101.0	100.4	101.7	104.1	100.4	100.7	101.1
1987	103.5	102.9	103.3	105.7	106.6	98.6	99.7	99.8
1988	109.7	110.0	111.0	108.0	109.7	104.3	109.0	111.4
1989	113.4	114.2	115.2	109.2	117.5	116.6	115.6	117.5
1990	118.3	123.1	118.9	113.0	125.4	114.7	134.1	144.1
1989								
AUGUSTUS	110.6	114.9	109.7	109.5	108.3	106.5	125.9	131.9
SEPTEMBER	120.5	125.2	121.2	115.4	132.9	125.0	136.2	149.4
OKTOBER	123.4	127.6	125.4	117.8	132.7	126.4	137.0	144.4
NOVEMBER	118.7	120.6	120.9	114.2	125.7	121.3	124.0	127.6
DECEMBER	105.0	101.1	110.4	99.7	108.6	108.5	88.3	84.7
1990								
JANUARI	124.7	124.2	124.6	118.5	130.3	124.1	122.9	122.2
FEBRUARI	117.0	119.9	117.4	108.5	126.1	114.0	126.4	132.8
MAART	131.1	136.9	131.5	119.3	144.0	130.6	151.7	162.5
APRIL	116.4	122.6	118.4	111.9	120.0	109.6	136.2	149.8
MEI	120.7	128.8	122.3	112.6	127.6	117.6	148.5	164.4
JUNI	122.3	130.2	122.0	115.0	132.1	123.5	150.6	164.4
JULI	89.1	84.6	90.8	96.8	87.8	70.7	67.0	65.1
AUGUSTUS	111.0	120.4	111.0	112.4	113.1	105.5	142.5	161.5
SEPTEMBER	122.0	129.7	120.5	116.3	135.0	123.4	149.8	163.3
OKTOBER	132.3	141.2	130.7	126.6	145.5	132.5	164.0	180.1
NOVEMBER	124.3	131.7	125.6	118.8	129.7	119.1	148.9	164.1
DECEMBER	107.8	106.1	110.1	100.3	111.4	103.7	100.3	98.5
1991								
JANUARI	122.7	120.5	122.6	118.6	133.6	125.5	113.8	110.6
FEBRUARI	113.6	106.9	112.6	107.0	127.5	119.8	89.5	76.7
MAART	122.5	126.6	122.4	114.4	137.9	131.9	138.4	144.4
APRIL	118.9	123.7	120.2	115.6	125.7	123.4	135.9	144.8
MEI	114.0	117.1	116.1	110.7	117.4	118.3	124.9	130.7
JUNI	117.6	122.5	118.3	113.6	131.1	118.2	133.7	143.9
JULI	86.6	82.9	88.1	99.0	88.3	65.3	65.3	66.7
AUGUSTUS	99.4	105.6	100.6	103.9	100.9	93.8	118.5	132.9
SEPTEMBER	115.7	122.2	116.1	111.5	131.4	118.6	138.1	150.3

INDEXCIJFERS PER BEDRIJFSTAK

	EXTRACTIEVE NIJVERHEID									
	ALGEMEEN INDEX- CIJFER	WINNING VAN STEEN- KOOL	ANDERE EXTRACTIEVE INDUSTRIEEN							KALK- STEEN EN NA- TUURLIJK CALCIUM- CARBO- NAAT
			ALGEMEEN INDEX- CIJFER	GROEVEN						
				ALGEMEEN INDEX- CIJFER	PORFIER	HARD- STEEN	MARMER	ZAND- STEEN	ZAND	
1985	100.0	100.0	100.0	100.0	100.0	100.0	100.0	100.0	100.0	100.0
1986	89.4	85.7	98.4	95.4	96.9	80.5	134.1	105.8	99.2	103.6
1987	76.8	65.6	106.6	102.0	101.3	82.7	119.7	105.3	114.7	114.2
1988	66.9	39.5	129.6	133.0	99.5	140.6	151.2	123.5	133.6	123.0
1989	53.8	25.8	139.4	140.3	110.9	152.7	155.2	119.2	137.7	136.4
1990	38.0	12.1	140.4	134.2	112.4	133.5	238.3	110.1	138.9	148.1
1989										
AUGUSTUS	56.5	21.7	163.8	173.3	133.3	194.2	145.4	167.1	164.0	145.0
SEPTEMBER	61.2	24.7	173.6	181.6	135.4	204.6	204.8	166.0	158.1	157.6
OKTOBER	63.2	24.9	181.0	186.4	146.9	214.1	213.9	173.0	157.5	169.4
NOVEMBER	55.7	24.1	152.8	148.7	132.6	154.1	222.4	132.9	129.6	158.8
DECEMBER	37.4	16.5	101.7	95.9	59.6	108.4	114.3	73.5	96.9	111.4
1990										
JANUARI	45.5	20.8	127.5	125.2	89.0	168.1	148.5	53.9	117.8	129.5
FEBRUARI	41.5	17.8	124.2	125.8	97.7	159.5	245.3	57.7	117.1	120.4
MAART	48.7	18.5	161.0	155.8	131.8	155.8	285.7	119.4	155.4	166.9
APRIL	41.7	14.2	148.8	140.6	122.3	123.0	299.6	119.0	153.6	159.4
MEI	41.1	12.9	153.8	149.6	93.9	141.4	244.3	145.3	167.4	158.4
JUNI	40.4	10.8	162.7	160.9	136.2	156.5	243.9	149.8	163.1	163.4
JULI	20.8	5.6	83.6	53.5	54.1	27.5	91.4	55.5	76.7	127.5
AUGUSTUS	38.7	9.9	159.2	160.7	138.9	161.8	290.2	152.8	162.2	155.1
SEPTEMBER	37.6	9.4	156.1	152.5	143.1	148.9	290.0	133.6	150.4	159.8
OKTOBER	41.0	10.5	168.3	154.9	155.4	121.6	300.4	144.3	166.6	186.5
NOVEMBER	35.8	9.5	145.2	142.0	125.8	137.7	268.2	130.9	142.0	148.3
DECEMBER	22.6	5.5	94.9	89.2	60.7	99.6	151.9	59.0	94.0	102.4
1991										
JANUARI	24.5	7.0	113.6	102.1	90.4	116.1	86.2	42.3	102.6	130.5
FEBRUARI	16.8	5.9	66.2	56.1	35.5	60.9	22.8	24.4	84.2	81.4
MAART	28.8	7.0	147.3	138.1	127.3	127.5	87.1	139.9	152.5	160.1
APRIL	31.8	6.8	173.0	168.5	136.7	163.3	102.1	165.8	167.8	178.2
MEI	29.0	6.1	159.5	147.9	133.9	134.2	101.2	152.4	153.0	175.8
JUNI	30.8	6.5	168.2	157.5	135.3	144.6	117.9	184.6	153.8	183.0
JULI	22.2	6.5	101.9	72.1	67.8	22.3	63.9	82.8	90.4	147.7
AUGUSTUS	29.2	6.5	156.1	152.2	121.8	147.8	100.6	222.2	158.2	160.6
SEPTEMBER	33.2	6.5	186.7	179.3	189.8	123.6	108.4	371.6	182.3	196.2

	ALG. INDEX VAN DE FABRIEKSNIJVERHEID	VOEDINGSNIJVERHEID EN BEREIDING VAN DRANKEN										TABAKSNIJVERHEID	
		ALGEMEEN INDEX-CIJFER	VOEDINGSNIJVERHEID						BEREIDING VAN DRANKEN				
			ALGEMEEN INDEX-CIJFER	JAM EN AANVERWANTE PRODUCTEN	MAALDERIJEN	SUIKER	PLANT-AARDIGE EN DIER-LIJKE OLIEN	MARGARINE	ALGEMEEN INDEX-CIJFER	BROUWERIJEN	ALCOHOLSTOKERIJEN		
1985	100.0	100.0	100.0	100.0	100.0	100.0	100.0	100.0	100.0	100.0	100.0	100.0	100.0
1986	101.3	102.3	102.9	104.9	88.6	88.6	103.6	99.7	100.0	100.5	89.1	94.0	94.0
1987	104.3	105.3	106.4	112.9	97.0	84.5	116.3	107.3	101.2	102.8	67.0	90.8	90.8
1988	110.9	107.5	109.7	118.1	93.3	79.4	108.4	107.1	99.4	100.8	68.7	90.0	90.0
1989	115.3	112.9	117.5	112.7	105.1	71.2	113.1	108.1	96.8	97.8	71.2	89.9	89.9
1990	121.0	120.3	125.6	131.1	107.1	68.3	112.6	109.9	102.9	105.9	46.0	86.0	86.0
1989													
AUGUSTUS	112.3	118.4	123.4	82.6	111.1	64.0	121.4	106.0	100.5	101.8	71.1	98.3	98.3
SEPTEMBER	122.4	122.8	128.9	91.0	111.9	80.9	106.9	109.5	101.0	102.0	75.8	105.8	105.8
OKTOBER	125.4	124.5	134.2	126.3	102.1	115.7	133.2	131.4	90.3	91.4	65.2	91.9	91.9
NOVEMBER	120.7	119.5	129.6	142.4	108.5	115.8	113.4	110.3	84.3	83.4	89.4	94.3	94.3
DECEMBER	107.2	99.4	108.8	91.4	103.9	91.3	132.2	110.6	67.0	65.9	77.2	62.6	62.6
1990													
JANUARI	127.3	117.8	116.0	90.9	129.3	56.0	125.9	116.9	122.4	125.7	59.6	95.9	95.9
FEBRUARI	119.4	108.8	111.3	129.4	113.7	60.3	111.8	115.0	99.4	101.2	61.7	85.8	85.8
MAART	133.7	120.3	123.9	135.9	95.8	65.6	126.2	112.3	107.3	108.6	76.2	97.6	97.6
APRIL	118.8	113.6	114.7	102.6	88.6	53.5	104.0	104.4	109.1	111.8	56.8	92.6	92.6
MEI	123.2	118.8	121.9	70.2	126.3	59.5	110.9	106.4	107.4	111.1	39.9	106.9	106.9
JUNI	125.0	124.1	126.2	127.7	115.7	61.4	100.7	101.6	116.1	120.8	30.4	99.6	99.6
JULI	91.4	103.1	104.9	217.4	104.8	17.3	60.5	94.0	96.6	100.3	27.9	38.6	38.6
AUGUSTUS	113.3	123.3	126.3	119.4	121.5	64.1	116.9	103.3	112.4	117.0	28.2	84.6	84.6
SEPTEMBER	124.8	127.7	135.4	131.7	124.7	82.8	121.0	108.1	101.7	104.9	40.7	86.1	86.1
OKTOBER	135.3	138.4	151.6	182.2	92.3	110.7	142.3	137.4	94.0	97.5	28.9	94.0	94.0
NOVEMBER	127.2	138.8	150.7	155.7	78.8	108.9	112.1	113.6	99.0	101.3	53.9	85.0	85.0
DECEMBER	110.7	111.3	123.8	110.4	94.1	79.6	119.0	105.7	69.8	70.8	47.8	65.7	65.7
1991													
JANUARI	126.4	120.4	123.4	130.1	83.5	60.1	119.9	138.6	108.8	113.1	25.1	94.4	94.4
FEBRUARI	117.4	104.8	114.0	154.8	91.0	56.8	114.7	113.8	75.3	78.1	21.3	85.4	85.4
MAART	126.1	113.0	119.7	161.1	108.3	62.2	102.6	104.5	90.9	92.0	65.3	91.9	91.9
APRIL	122.1	116.4	120.1	150.9	86.2	59.1	103.6	124.1	103.0	106.8	26.4	99.8	99.8
MEI	117.1	114.3	114.2	82.8	79.3	54.4	79.6	103.5	112.0	116.8	19.7	92.3	92.3
JUNI	120.8	116.2	117.7	138.7	82.1	59.1	78.9	108.2	109.0	113.4	22.2	107.7	107.7
JULI	89.0	106.0	104.8	141.6	92.4	17.2	47.6	96.6	107.1	111.5	20.3	63.9	63.9
AUGUSTUS	102.0	114.3	114.4	98.3	96.0	56.6	102.0	97.5	111.3	116.1	18.9	88.6	88.6
SEPTEMBER	118.8	122.5	127.1	130.8	79.0	69.2	108.5	67.4	106.5	110.7	23.7	95.1	95.1

	TEXTIELNIJVERHEID									
	ALGEMEEN INDEX-CIJFER	SPINNERIJEN EN WEVERIJEN								
		ALGEMEEN INDEX-CIJFER	BEREIDING VAN TEXTIELVEZELS	ALGEMEEN INDEX-CIJFER	KATOEN		KAARDWOL	KAMWOL	VLAS EN HENNEP	JUTE
					FIJN (1) SPINNERIJ	COCONS				
1985	100.0	100.0	100.0	100.0	100.0	100.0	100.0	100.0	100.0	100.0
1986	101.1	101.0	95.7	96.4	103.2	72.6	94.1	96.3	85.5	84.6
1987	100.9	101.5	105.9	95.9	108.1	57.4	96.8	90.0	85.5	80.3
1988	102.0	103.8	106.3	95.1	108.0	65.1	103.3	86.2	97.9	55.2
1989	106.2	110.3	107.6	96.7	106.8	162.2	106.0	89.6	89.1	52.0
1990	109.7	114.4	84.8	93.2	106.6	205.0	93.7	92.1	72.5	51.9
1989										
AUGUSTUS	85.7	87.6	117.9	82.4	77.1	165.2	114.4	77.5	59.5	32.6
SEPTEMBER	116.7	120.1	115.7	106.8	116.3	207.9	120.6	98.0	97.7	57.1
OKTOBER	121.1	125.1	117.3	110.9	125.2	208.6	116.8	105.5	99.3	50.4
NOVEMBER	118.2	123.7	113.5	105.1	115.0	255.8	107.9	102.3	92.5	57.8
DECEMBER	94.5	99.4	86.0	87.4	111.0	236.8	91.6	77.4	65.3	41.2
1990										
JANUARI	123.3	130.3	102.1	114.1	124.7	233.2	119.0	115.7	85.7	59.6
FEBRUARI	117.2	122.8	97.6	106.2	115.8	238.2	115.3	106.5	78.4	51.2
MAART	127.0	133.0	96.4	109.5	119.8	264.4	116.5	109.3	82.9	56.6
APRIL	109.4	114.1	100.4	97.4	117.9	209.8	96.6	95.2	64.2	53.8
MEI	116.7	121.0	92.3	96.5	118.7	236.8	90.6	94.3	72.9	49.9
JUNI	114.9	119.0	110.9	95.6	114.7	205.6	89.6	93.8	80.4	49.4
JULI	67.7	72.3	28.3	47.1	68.6	92.9	24.1	45.0	48.9	33.6
AUGUSTUS	89.2	90.4	82.3	71.2	68.6	184.3	91.3	70.1	50.1	34.7
SEPTEMBER	115.2	119.1	85.5	97.3	119.8	195.0	91.3	91.7	80.5	61.0
OKTOBER	128.5	133.2	83.5	106.2	109.7	207.7	103.5	110.7	88.2	70.9
NOVEMBER	117.5	123.1	78.9	99.7	108.4	231.8	106.9	97.6	77.7	58.5
DECEMBER	90.2	94.9	59.6	78.1	92.2	160.2	79.5	74.7	60.6	43.7
1991										
JANUARI	109.9	115.3	78.2	98.7	101.1	261.2	118.0	96.3	68.1	55.2
FEBRUARI	105.6	108.7	83.5	91.4	101.1	248.3	108.9	84.3	67.4	46.1
MAART	112.9	117.1	81.9	95.8	106.5	248.3	108.3	91.5	66.3	51.8
APRIL	105.5	109.3	70.6	90.6	99.3	258.9	97.5	90.0	66.5	44.7
MEI	96.4	98.1	72.6	85.8	96.9	226.9	93.8	84.8	59.8	36.8
JUNI	107.9	111.1	83.7	89.2	98.5	253.6	100.7	84.9	65.4	46.6
JULI	59.2	60.2	22.9	44.6	58.8	124.1	32.0	40.5	49.4	28.6
AUGUSTUS	79.2	80.2	81.0	64.8	58.8	183.5	95.7	61.8	40.8	26.9
SEPTEMBER	107.2	110.9	87.7	93.8	58.8	239.1	99.9	134.3	40.8	32.6

	TEXTIELNIJVERHEID (VERVOLG)								
	SPINNERIJEN EN WEVERIJEN (VERVOLG)						BREI- GOED- NIJVER- HEID	HARDEVE- ZELSSPIN- NERIJ EN TOUWSLA- GERIJ	FABRICAGE VAN ARTIKELN NIET ELDERS GENOEMD
	WEVERIJEN								
	ALGEMEEN INDEX- CIJFER	WEEFSLS VAN KATOEN	WEEFSLS VAN VLAS	WEEFSLS VAN WOL	WEEFSLS VAN CHEMISCHE VEZELS	WEEFSLS VAN JUTE			
1985	100.0	100.0	100.0	100.0	100.0	100.0	100.0	100.0	100.0
1986	104.3	103.5	93.2	99.9	105.0	44.6	102.6	74.1	117.0
1987	104.4	101.3	85.4	94.8	107.5	28.6	100.5	52.5	122.0
1988	109.3	91.7	79.0	100.2	120.3	3.8	90.6	60.6	125.6
1989	118.1	104.2	86.2	101.6	134.0	2.8	86.8	57.4	130.6
1990	130.9	100.6	66.6	95.9	151.2	1.1	85.6	53.4	138.5
1989									
AUGUSTUS	89.2	85.2	73.0	68.1	102.1	2.9	82.0	26.7	75.7
SEPTEMBER	128.3	112.3	87.1	106.7	146.1	3.3	101.6	58.4	140.6
OKTOBER	134.1	115.9	99.8	114.3	150.9	3.1	103.0	59.2	144.1
NOVEMBER	134.6	110.7	100.1	113.0	158.3	2.3	92.6	53.8	152.5
DECEMBER	106.5	106.6	78.7	92.2	117.4	1.7	72.0	45.6	107.7
1990									
JANUARI	144.3	115.3	88.2	111.1	161.5	1.8	87.7	56.5	163.9
FEBRUARI	136.5	108.9	78.2	106.3	152.2	1.4	88.4	58.9	145.2
MAART	152.5	133.1	81.1	112.9	165.5	2.1	96.4	65.2	155.6
APRIL	127.6	112.9	65.0	94.0	140.3	1.0	83.8	62.2	148.2
MEI	139.7	114.3	72.9	104.1	154.7	0.9	94.5	55.6	141.3
JUNI	135.8	111.3	68.1	96.5	152.2	1.2	92.9	69.3	131.3
JULI	90.8	82.5	28.8	68.5	100.7	-	40.8	54.5	113.8
AUGUSTUS	103.4	86.6	50.3	60.3	122.2	0.7	85.6	26.9	79.5
SEPTEMBER	136.3	80.6	63.3	102.0	167.5	1.0	94.3	55.3	150.6
OKTOBER	154.1	95.7	75.2	111.6	190.0	1.3	105.1	47.0	173.4
NOVEMBER	141.5	91.1	69.7	103.2	174.6	1.1	90.0	48.4	148.0
DECEMBER	108.5	74.3	58.0	80.2	132.4	0.8	67.1	40.7	111.2
1991									
JANUARI	128.4	84.9	60.3	106.5	159.7	0.4	85.8	44.0	149.8
FEBRUARI	121.7	81.1	53.9	98.5	151.0	0.2	91.2	45.6	141.6
MAART	133.8	90.2	61.5	101.0	153.4	0.5	93.0	57.2	149.3
APRIL	123.8	93.3	66.4	95.8	146.7	0.3	85.3	64.6	161.3
MEI	107.4	79.1	53.8	84.2	126.9	0.2	85.0	62.9	142.7
JUNI	126.3	80.0	58.3	100.8	154.0	0.5	89.4	67.9	166.6
JULI	71.1	49.6	30.5	66.3	72.3	0.1	48.0	58.4	130.7
AUGUSTUS	91.3	51.1	56.7	55.9	132.0	0.1	75.9	30.7	73.3
SEPTEMBER	123.9	75.1	76.7	83.5	162.0	0.3	88.6	52.4	161.6

	VERVAARDIGING VAN KLEDINGSTUKKEN, CONFECTIE VAN DIVERSE ARTIKELN EN WEEFSLS, FABRICAGE VAN SCHOENEN					HOUTNIJVER- HEID EN AANVERWANTE BEDRIJVEN	PAPIER- EN KARTONNIJVERHEID		
	ALGEMEEN INDEX- CIJFER	KLEDING- STUKKEN	ANDERE ARTIKELN IN WEEFSLS	SCHOENEN EN PANTOFFELS	ALGEMEEN INDEX- CIJFER		PRODUKTIE	VERWERKING	
1985	100.0	100.0	100.0	100.0	100.0	100.0	100.0	100.0	100.0
1986	105.2	104.4	125.8	92.7	104.1	101.8	98.5	105.1	105.1
1987	98.5	97.7	123.0	80.8	115.0	111.6	118.5	104.5	104.5
1988	94.0	94.8	146.5	76.5	119.6	122.5	130.6	114.8	114.8
1989	103.1	104.2	145.0	75.1	135.3	123.9	134.8	113.2	113.2
1990	117.6	120.7	194.0	68.3	138.2	130.3	141.2	120.7	120.7
1989									
AUGUSTUS	113.6	103.2	124.8	85.7	111.4	122.1	132.9	111.5	111.5
SEPTEMBER	131.1	132.5	161.6	81.2	151.9	130.6	140.6	120.6	120.6
OKTOBER	127.0	127.5	171.4	80.8	153.5	135.8	145.2	126.2	126.2
NOVEMBER	111.2	110.6	164.1	77.9	145.1	125.5	138.6	113.0	113.0
DECEMBER	99.5	100.6	135.0	55.5	135.4	106.7	127.0	88.6	88.6
1990									
JANUARI	120.3	121.7	201.9	89.5	131.1	131.2	139.0	123.6	123.6
FEBRUARI	126.7	129.9	192.0	80.5	134.4	129.5	139.3	120.7	120.7
MAART	144.7	149.0	219.6	84.4	161.4	141.6	149.3	133.6	133.6
APRIL	110.2	112.6	179.3	69.5	133.1	126.7	133.0	120.0	120.0
MEI	103.3	105.0	192.8	63.5	153.7	136.5	147.7	126.7	126.7
JUNI	117.6	120.3	198.8	71.4	150.7	141.4	145.5	135.5	135.5
JULI	88.2	92.5	118.1	37.7	92.8	103.5	126.9	87.3	87.3
AUGUSTUS	117.7	120.3	179.2	78.9	118.4	124.8	133.3	116.8	116.8
SEPTEMBER	140.5	146.0	203.9	69.9	142.6	138.3	154.2	125.6	125.6
OKTOBER	132.3	135.6	241.8	70.7	165.2	148.4	150.4	143.6	143.6
NOVEMBER	108.8	110.6	224.8	60.1	147.1	134.7	144.5	125.7	125.7
DECEMBER	100.8	104.6	175.7	43.6	128.3	106.4	131.1	89.4	89.4
1991									
JANUARI	138.3	141.8	213.6	74.0	144.6	134.0	140.6	125.4	125.4
FEBRUARI	142.9	148.4	185.6	68.5	131.6	128.6	139.6	117.7	117.7
MAART	149.0	155.4	187.7	66.8	159.4	136.2	153.5	121.5	121.5
APRIL	114.0	118.5	150.8	52.7	155.6	135.0	137.6	128.6	128.6
MEI	98.2	100.3	142.0	59.3	143.8	121.5	123.3	116.0	116.0
JUNI	117.0	120.4	140.8	71.0	183.3	135.2	146.9	123.6	123.6
JULI	101.5	108.1	92.8	34.0	98.5	103.2	118.0	91.2	91.2
AUGUSTUS	107.8	110.6	114.2	73.2	122.6	111.0	117.3	103.3	103.3
SEPTEMBER	138.2	144.9	141.5	64.2	153.6	126.2	131.5	118.6	118.6

	LEDERINDUSTRIE			SCHEIKUNDIGE NIJVERHEID EN RUBBERNIJVERHEID						
	ALGEMEEN INDEX- CIJFER	ZWAAR LEDER	LICHT LEDER	ALGEMEEN INDEX- CIJFER	SCHEIKUNDIGE NIJVERHEID					RUBBER- NIJVER- HEID
					ALGEMEEN INDEX- CIJFER	BASIS- CHEMIE	PLASTIEK VERWER- KING	ZEEP	STIKSTOF	
1985	100.0	100.0	100.0	100.0	100.0	100.0	100.0	100.0	100.0	100.0
1986	81.5	89.9	79.9	102.9	103.4	102.4	105.3	99.7	88.5	92.5
1987	70.1	101.2	64.6	110.7	112.0	109.2	119.0	113.0	82.2	85.0
1988	67.9	104.4	61.1	120.3	121.2	114.9	133.2	117.3	84.6	103.5
1989	68.3	96.3	63.2	125.0	125.7	113.6	150.3	121.4	72.4	108.4
1990	65.6	100.7	59.1	131.0	132.0	116.6	168.0	128.4	64.1	112.6
1989										
AUGUSTUS	41.5	85.0	34.8	116.4	118.3	108.2	136.5	128.0	80.5	80.2
SEPTEMBER	75.0	85.4	72.3	131.0	131.5	113.4	168.2	139.6	58.0	119.4
OKTOBER	79.8	87.0	77.4	136.0	136.3	121.8	165.2	134.0	68.7	126.7
NOVEMBER	77.9	132.8	69.0	128.2	128.5	114.2	154.3	128.1	79.6	118.8
DECEMBER	59.4	105.7	52.0	112.1	112.8	106.9	123.0	105.2	77.0	95.1
1990										
JANUARI	72.9	114.7	65.3	135.7	135.9	122.4	165.4	128.1	79.3	131.4
FEBRUARI	71.9	95.6	66.8	132.3	132.9	118.8	168.0	119.3	70.2	122.4
MAART	69.1	128.5	59.2	143.4	143.9	126.9	183.2	137.8	79.1	132.6
APRIL	68.7	90.6	63.9	134.8	135.7	118.5	175.2	128.1	78.4	116.5
MEI	72.3	121.0	63.7	135.0	136.2	116.9	184.8	124.8	55.5	113.8
JUNI	70.9	97.8	65.4	133.0	133.6	113.7	182.6	131.8	39.9	121.0
JULI	46.4	5.6	50.7	115.1	117.4	105.8	148.8	108.7	51.2	72.1
AUGUSTUS	47.8	123.7	36.2	119.6	121.2	109.5	146.3	131.5	54.5	88.9
SEPTEMBER	63.0	96.9	56.7	128.4	129.1	113.4	162.0	136.6	60.9	116.8
OKTOBER	74.5	120.2	66.2	143.1	143.9	123.6	188.1	150.1	67.9	128.7
NOVEMBER	69.9	118.2	61.4	134.4	135.2	120.0	169.9	133.3	65.6	120.1
DECEMBER	60.2	95.6	53.8	117.4	119.0	109.1	141.6	111.1	66.8	87.1
1991										
JANUARI	61.2	112.9	52.6	139.8	140.5	125.0	172.5	141.5	73.0	122.6
FEBRUARI	56.5	98.9	49.4	128.2	128.8	113.4	161.7	135.0	60.8	112.4
MAART	60.3	114.1	51.4	136.9	137.6	121.6	167.6	153.8	63.8	119.3
APRIL	59.8	96.5	53.4	138.7	139.9	118.7	179.2	175.1	61.3	111.6
MEI	60.3	96.8	54.0	131.1	132.0	113.1	171.6	150.5	51.9	109.7
JUNI	64.4	93.9	59.1	136.4	137.2	115.4	183.1	165.2	48.0	117.1
JULI	30.1	5.5	33.5	114.6	117.0	103.6	152.3	112.0	40.4	64.7
AUGUSTUS	38.3	105.1	27.7	114.3	116.1	103.9	146.6	118.6	29.8	77.2
SEPTEMBER	52.2	93.1	45.4	125.5	126.9	112.5	169.1	110.1	29.2	94.5

	AFGELEIDE BEDRIJVEN V. DE STEEN KOOL- EN PETROLEUMNIJVERHEID			NIJVERHEID VAN NIET METAALHOUDENDE MINERALEN							
	ALGEMEEN INDEX- CIJFER	PETROLEUM RAFFINA- DERIJEN	STEENKOOL AGGLO- MERATEN	ALGEMEEN INDEX- CIJFER	KLEI	GLAS			CEMENT	KERA- MISCHE PRO- DUKTEN	KALK, DO- LOMIET PLEISTER AGGLOME- RATEN, ENZ.
						ALGEMEEN INDEX- CIJFER	VLAK- GLAS	HOL- GLAS			
1985	100.0	100.0	-	100.0	100.0	100.0	100.0	100.0	100.0	100.0	100.0
1986	123.2	142.8	-	103.1	108.1	98.8	101.6	96.2	104.1	111.6	109.6
1987	126.8	146.6	-	107.3	108.8	109.1	114.4	104.6	102.8	122.0	108.4
1988	125.8	156.2	-	119.9	139.3	123.3	127.3	119.7	116.5	122.3	126.0
1989	138.9	166.6	-	129.9	161.6	130.2	135.3	125.9	122.8	154.2	132.1
1990	123.0	156.4	-	129.6	170.2	128.8	134.9	119.0	125.1	139.6	133.3
1989											
AUGUSTUS	144.1	174.5	-	125.7	172.6	124.2	130.0	119.4	125.1	131.6	153.2
SEPTEMBER	140.9	169.5	-	139.6	173.6	130.2	136.9	124.4	141.2	166.8	136.4
OKTOBER	141.8	167.6	-	147.6	178.8	144.0	157.5	132.8	140.9	176.6	147.2
NOVEMBER	123.9	137.5	-	136.4	167.3	138.2	151.7	126.8	122.3	159.2	141.3
DECEMBER	156.4	193.7	-	119.1	167.7	130.5	129.6	131.2	85.0	139.9	110.6
1990											
JANUARI	96.2	100.2	-	137.0	174.3	147.6	155.5	133.5	99.7	144.6	138.5
FEBRUARI	121.8	157.0	-	123.3	158.9	119.6	121.5	122.6	96.6	137.9	126.4
MAART	142.1	186.4	-	142.9	186.9	137.2	142.2	131.4	131.6	157.3	145.9
APRIL	139.1	184.6	-	132.5	165.6	131.3	135.4	127.9	140.8	142.8	134.8
MEI	141.4	187.6	-	135.4	180.1	128.2	131.1	128.3	139.1	154.8	151.7
JUNI	134.9	178.9	-	137.1	171.7	129.4	136.4	116.6	142.3	145.9	141.8
JULI	140.0	191.0	-	93.5	154.7	106.6	106.3	115.6	96.0	110.0	66.6
AUGUSTUS	130.0	172.8	-	124.3	172.5	119.2	124.6	110.9	133.5	114.4	153.1
SEPTEMBER	103.1	121.5	-	133.2	169.6	124.0	134.8	98.9	145.3	138.8	139.4
OKTOBER	81.9	79.2	-	146.8	187.6	137.2	148.0	113.3	151.6	162.7	155.7
NOVEMBER	109.9	137.2	-	133.6	168.0	131.1	139.0	115.6	131.0	148.2	133.7
DECEMBER	135.5	179.9	-	115.2	152.5	130.5	138.9	113.2	94.2	117.7	111.5
1991											
JANUARI	146.2	186.5	-	126.2	155.0	126.4	136.8	104.9	97.0	146.8	134.5
FEBRUARI	136.3	177.0	-	99.3	122.1	102.2	111.6	82.0	44.6	163.9	112.9
MAART	139.6	177.7	-	124.0	134.3	94.5	98.3	91.0	144.2	167.7	142.4
APRIL	133.3	177.7	-	126.8	152.3	97.7	102.0	93.0	159.6	180.7	145.4
MEI	137.1	183.6	-	122.7	163.4	104.3	108.0	102.2	147.7	176.1	139.9
JUNI	130.3	175.4	-	130.9	169.9	103.6	111.6	87.8	163.0	175.7	138.9
JULI	140.3	193.1	-	88.6	155.2	82.7	82.2	91.8	109.3	123.1	88.5
AUGUSTUS	140.7	193.7	-	115.2	165.9	93.9	93.6	103.3	132.8	136.2	147.3
SEPTEMBER	96.9	114.9	-	136.0	179.4	115.1	122.0	103.9	177.1	164.9	147.8

	BASIS - METAALNIJVERHEID								
	ALGEMEEN INDEX- CIJFER	IJZER- EN STAALNIJVERHEID				VORMSTAALGIETERIJEN, IJZERGIE- TERIJEN, DRAAD EN METAALTREKKERIJEN, KOUWALSERIJEN			
		ALGEMEEN INDEXCIJ- FER	GIET- IJZER	RUIJ STAAL	AFGEWERKTE PRODUKTEN	ALGEMEEN INDEXCIJ- FER	VORMSTAAL- GIETE- RIJEN	IJZERGIE- TERIJEN	DRAAD- EN METAALTREK- SERIJEN
1985	100.0	100.0	100.0	100.0	100.0	100.0	100.0	100.0	100.0
1986	93.9	92.0	92.3	91.4	92.3	94.4	95.2	97.9	93.6
1987	94.0	92.9	94.6	91.9	92.7	89.0	81.3	95.9	89.5
1988	105.0	105.7	105.0	105.7	106.8	95.4	72.5	102.5	100.0
1989	104.2	102.8	102.1	103.1	104.0	93.7	73.4	112.8	95.0
1990	108.3	108.3	108.1	107.8	108.9	93.0	91.3	119.1	86.8
1989									
AUGUSTUS	107.3	106.7	109.6	105.1	106.0	91.4	70.4	101.8	94.6
SEPTEMBER	107.6	101.8	101.0	102.2	103.1	97.4	81.2	118.7	96.8
OKTOBER	109.8	105.1	105.3	104.9	105.8	97.2	82.0	123.0	95.5
NOVEMBER	106.3	103.9	103.7	104.1	104.9	95.7	84.2	126.2	91.8
DECEMBER	100.2	103.6	106.3	101.9	102.7	85.5	84.1	111.7	79.3
1990									
JANUARI	115.0	117.6	117.6	116.8	118.0	92.5	90.9	129.7	85.6
FEBRUARI	108.3	108.4	107.1	109.1	110.2	97.5	91.5	117.7	94.9
MAART	122.2	120.8	120.6	120.4	121.6	110.4	100.3	131.2	108.8
APRIL	109.1	107.1	107.1	106.5	107.6	95.9	87.5	118.1	93.5
MEI	114.9	116.8	116.2	116.8	118.0	94.4	96.0	129.6	87.0
JUNI	109.5	103.8	103.2	103.7	104.8	105.5	103.0	139.5	99.4
JULI	81.3	94.8	96.5	92.5	93.5	31.8	29.4	63.4	26.3
AUGUSTUS	107.8	108.9	108.5	108.5	109.7	95.9	111.1	109.4	88.8
SEPTEMBER	108.4	106.1	106.7	104.9	106.0	94.9	91.3	130.1	88.9
OKTOBER	114.5	110.3	109.4	110.4	111.6	100.6	101.3	134.5	93.7
NOVEMBER	113.0	114.2	113.5	114.3	115.5	98.8	91.5	132.0	94.1
DECEMBER	90.2	90.4	90.8	89.5	90.4	73.6	93.8	86.0	65.5
1991									
JANUARI	114.7	112.4	111.8	112.7	113.6	100.4	87.6	116.6	100.3
FEBRUARI	105.8	106.1	105.5	106.3	107.2	92.3	86.0	110.1	90.3
MAART	112.6	115.2	114.4	115.5	116.5	96.9	84.0	120.1	95.8
APRIL	112.5	114.0	112.4	115.1	116.1	98.6	81.2	129.6	97.2
MEI	110.3	114.6	113.5	115.3	116.3	95.5	75.6	119.9	95.8
JUNI	107.3	109.2	108.7	109.4	110.4	93.0	75.9	135.7	89.7
JULI	80.6	93.5	94.6	92.1	92.9	30.9	27.4	47.4	28.8
AUGUSTUS	93.8	90.4	92.0	88.5	89.3	91.3	94.8	103.1	87.9
SEPTEMBER	104.9	107.6	108.4	106.6	107.5	89.1	78.2	131.2	84.5

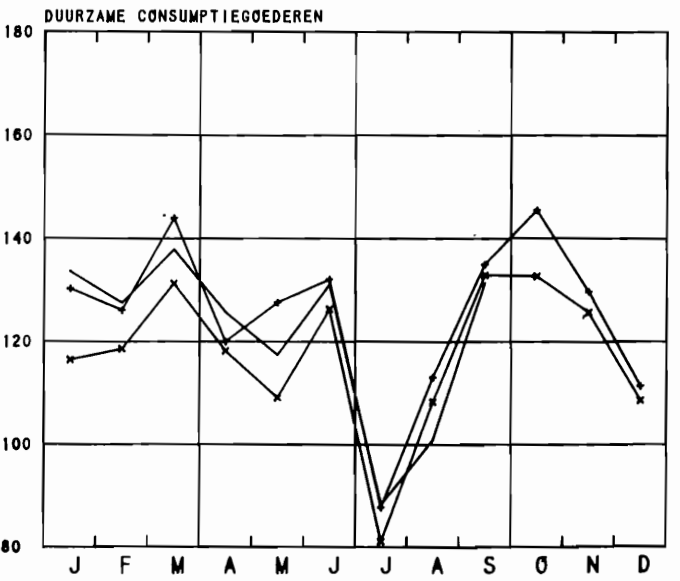
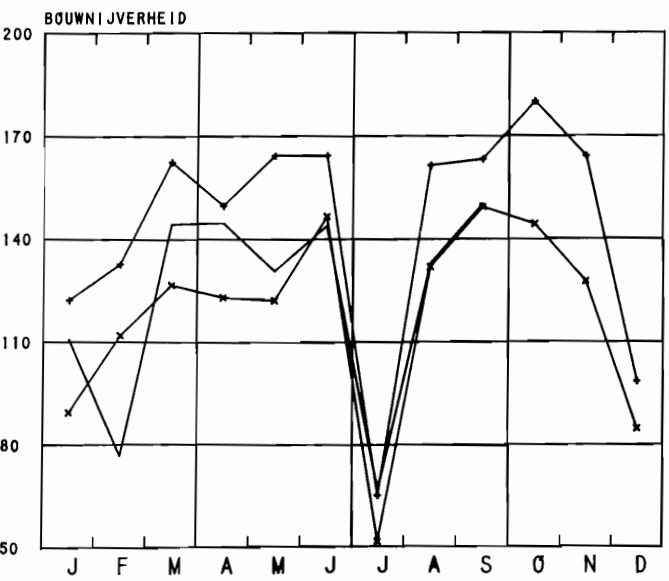
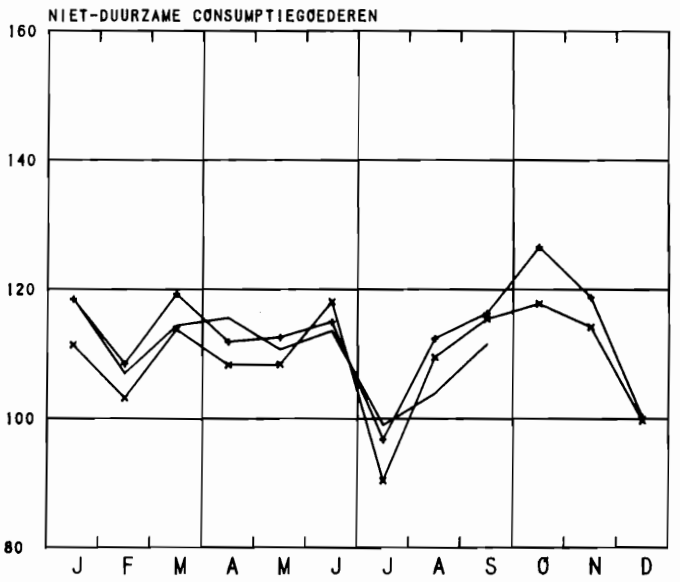
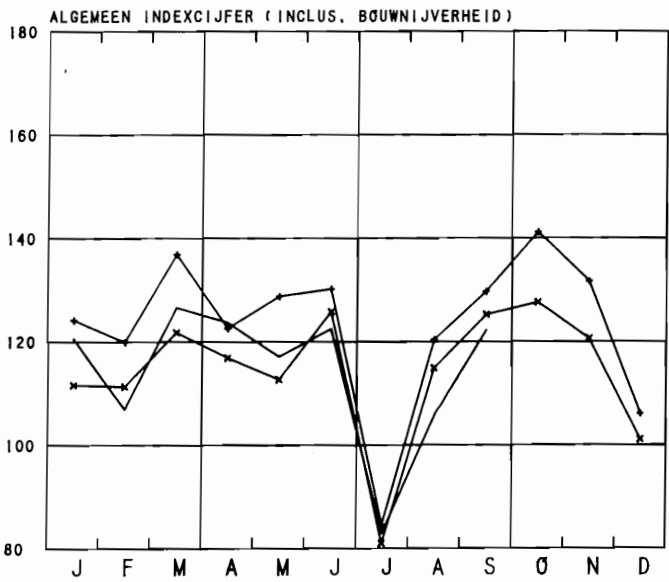
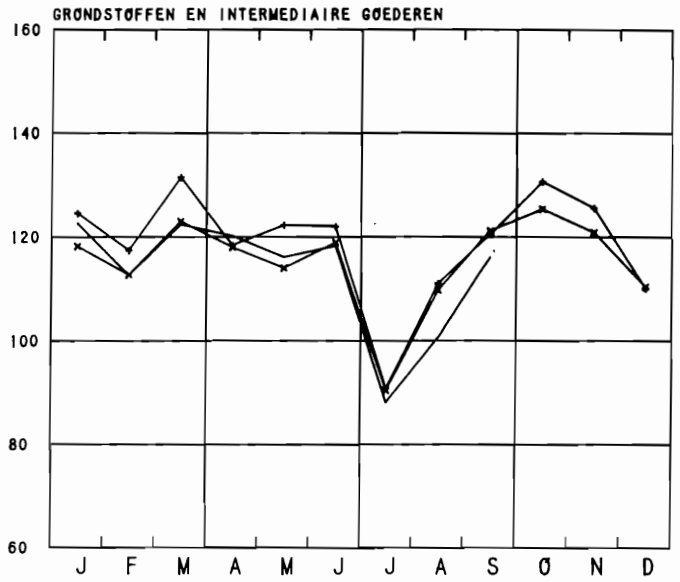
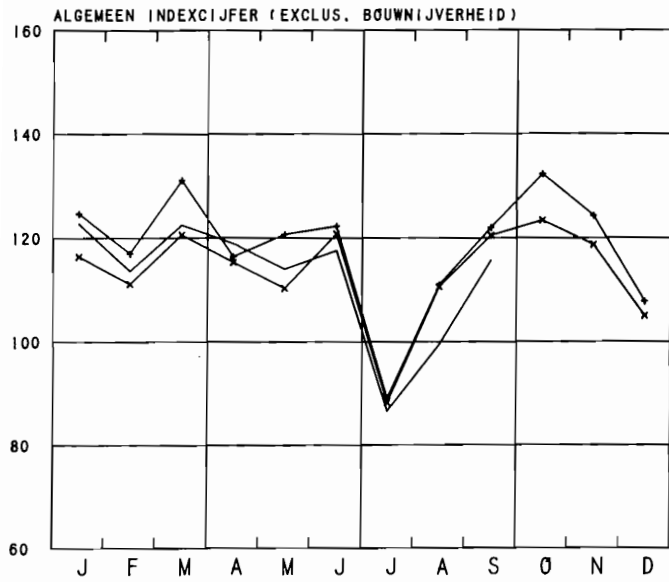
	BASIS-METAALNIJVERHEID (VERVOLG)								
	ALGEMEEN INDEX- CIJFER	NIJVERHEID VAN DE NON-FERRO METALEN						HALF- PRODUKTEN	COKES- FABRIEKEN AFHANGE- LIJK VAN DE METAAL- INDUSTRIE
		ALGEMEEN INDEXCIJFER	KOPER	ZINK	LOOD	TIN			
1985	100.0	100.0	100.0	100.0	100.0	100.0	100.0	100.0	
1986	98.2	99.2	100.5	99.7	86.0	117.8	96.5	90.1	
1987	101.2	104.2	104.4	106.5	94.5	169.5	98.1	90.9	
1988	111.2	112.9	110.7	111.8	109.9	216.0	109.7	93.2	
1989	117.9	117.4	123.6	105.7	95.7	272.1	118.2	93.8	
1990	122.2	121.2	119.0	123.1	92.8	263.4	121.7	92.1	
1989									
AUGUSTUS	123.8	128.1	136.1	117.8	75.8	302.6	117.0	96.3	
SEPTEMBER	134.0	136.2	150.7	111.6	96.0	292.8	134.2	93.8	
OKTOBER	135.9	135.5	153.6	101.5	109.8	290.1	138.8	95.8	
NOVEMBER	123.8	121.1	131.5	99.0	108.7	270.4	125.7	92.2	
DECEMBER	104.6	109.9	119.7	90.1	82.6	298.9	102.2	95.8	
1990									
JANUARI	129.0	132.8	133.3	125.2	92.5	346.7	124.3	94.7	
FEBRUARI	118.6	114.3	111.3	118.9	85.5	253.4	119.4	85.3	
MAART	137.8	140.3	143.4	130.2	111.3	199.7	134.8	94.2	
APRIL	126.3	130.6	134.6	117.8	92.4	228.9	122.0	93.2	
MEI	128.9	129.7	126.6	135.4	97.4	258.6	126.4	95.8	
JUNI	128.5	121.8	122.3	119.1	83.8	234.1	132.5	91.6	
JULI	88.6	99.0	93.7	115.6	50.8	217.9	84.2	96.8	
AUGUSTUS	115.4	113.2	109.0	126.4	53.9	281.0	117.2	93.9	
SEPTEMBER	127.4	121.4	118.6	114.5	131.7	334.7	130.0	89.2	
OKTOBER	139.4	135.7	130.2	138.3	131.3	353.5	141.0	90.7	
NOVEMBER	123.5	113.2	108.8	119.7	94.1	248.1	128.7	88.7	
DECEMBER	103.2	102.4	96.1	116.3	88.5	204.4	99.9	90.8	
1991									
JANUARI	136.3	131.4	125.9	149.9	118.0	236.5	131.5	89.5	
FEBRUARI	119.4	110.8	110.1	116.0	104.6	169.3	123.4	81.5	
MAART	120.9	113.5	111.2	124.8	94.1	169.9	123.4	91.0	
APRIL	122.6	114.6	111.1	128.4	98.1	196.1	127.2	88.0	
MEI	112.4	111.3	105.9	133.3	77.1	197.2	111.1	91.1	
JUNI	116.0	108.3	99.2	132.0	109.3	203.2	119.9	88.3	
JULI	91.0	92.9	78.7	137.6	49.3	188.4	92.2	88.7	
AUGUSTUS	104.8	110.4	102.4	142.8	69.1	169.9	97.9	88.1	
SEPTEMBER	112.6	110.8	101.0	135.7	123.4	199.4	110.1	87.8	

	METAALVERWERKENDE NIJVERHEID													
	ALGEMEEN-INDEX-CIJFER	PRODUKTIE VAN WERKEN UIT METAAL, MET UITZONDERING VAN MACHINES EN TRANSPORTMATERIEEL						CONSTRUCTIE VAN MACHINES MET UITZONDERING VAN ELEKTRISCHE MACHINES						
		ALGEMEEN-INDEX-CIJFER	SMEED-, STAMP- EN DIEP DRIJFWERK	PLAAT-BEWER-KING ENZ.	TOEBEHOREN VAN BOUW-BEDRIJF	BRUGGEN, VAKWERK, ENZ.	WAPENS EN MUNITIONEN	ALGEMEEN-INDEX-CIJFER	DRIJFKRACHTMACHINES, ENZ.	WERKTUIGMACHINES ENZ.	DIV. MECHANIEK-CONSTR.	HEF-, WEG- TOEST., ENZ.	TOEST. V. DI-VERSE INDUS-TRIEEN	TEXTIEL MACHINES EN TOEBEHOREN
1985	100.0	100.0	100.0	100.0	100.0	100.0	100.0	100.0	100.0	100.0	100.0	100.0	100.0	100.0
1986	100.7	95.7	98.1	99.9	99.3	90.1	89.9	96.1	95.8	107.3	98.3	92.7	89.5	105.6
1987	100.3	97.5	92.2	104.6	105.8	92.1	81.9	97.1	99.6	116.5	91.2	99.1	86.1	111.0
1988	108.1	99.7	112.1	107.1	109.3	97.4	67.7	104.9	105.1	118.6	98.1	115.0	95.2	107.6
1989	114.3	105.6	122.1	113.4	121.5	109.8	55.1	115.0	111.6	133.5	106.0	117.4	119.2	109.5
1990	121.1	115.7	111.3	128.2	130.3	124.9	62.7	119.6	115.2	138.7	120.7	131.7	107.4	109.3
1989														
AUGUSTUS	106.6	105.8	120.3	115.9	124.7	108.4	51.6	108.6	109.4	132.3	101.7	114.6	99.5	102.0
SEPTEMBER	123.8	114.3	129.6	122.1	138.2	121.0	50.8	125.1	121.1	148.5	115.3	124.4	124.9	118.4
OKTOBER	124.9	115.5	131.4	121.3	139.3	122.4	53.6	126.6	119.8	148.3	118.9	134.0	122.5	118.9
NOVEMBER	122.2	111.8	114.1	115.2	137.1	122.1	52.4	126.9	124.6	149.2	116.5	123.9	127.7	118.6
DECEMBER	110.4	101.8	102.1	104.5	124.8	111.6	48.2	116.8	114.6	136.3	102.7	119.8	118.0	107.2
1990														
JANUARI	128.3	121.0	116.8	131.1	141.9	126.1	64.7	127.6	114.3	138.4	158.6	140.0	101.7	116.2
FEBRUARI	117.5	111.1	118.5	125.8	126.6	118.2	49.0	121.1	119.8	142.0	116.5	142.9	103.3	114.2
MAART	134.3	124.8	123.4	140.6	140.1	129.2	68.2	138.8	132.4	156.2	132.9	154.6	133.0	123.3
APRIL	113.4	111.7	111.7	127.9	126.0	119.0	51.9	116.6	111.2	137.0	113.8	133.2	104.7	107.2
MEI	122.6	123.2	121.5	138.2	136.8	135.6	60.1	125.8	125.4	142.0	124.3	138.5	112.3	118.8
JUNI	128.1	125.5	121.7	136.3	139.8	137.8	68.0	130.9	132.5	155.6	126.3	142.0	118.0	117.7
JULI	75.5	74.5	67.5	94.4	72.4	95.9	20.8	79.9	79.1	83.1	76.5	86.5	78.9	70.8
AUGUSTUS	108.5	110.6	111.3	122.6	126.5	118.4	53.5	103.3	96.7	127.5	109.0	124.9	82.3	91.9
SEPTEMBER	127.7	120.6	120.3	130.2	140.8	126.1	64.0	126.2	113.6	136.9	157.3	138.2	100.5	114.8
OKTOBER	138.2	134.2	133.1	144.7	156.8	139.8	71.8	133.3	129.5	159.0	138.9	138.6	117.0	127.0
NOVEMBER	125.5	126.6	118.7	125.7	140.0	133.7	95.3	114.6	112.0	137.8	121.5	118.0	98.8	108.0
DECEMBER	108.6	107.8	92.9	101.5	117.9	124.3	81.0	105.5	99.1	129.9	100.2	109.3	103.1	93.7
1991														
JANUARI	124.0	118.6	136.1	131.3	135.7	132.0	50.7	116.5	120.9	141.2	118.0	116.8	104.1	110.6
FEBRUARI	117.4	114.2	121.7	121.7	127.0	121.1	66.4	111.2	116.3	140.6	109.0	108.7	106.1	92.7
MAART	127.6	120.2	128.2	133.0	138.8	125.7	60.6	118.8	120.5	146.3	111.2	116.2	122.8	99.0
APRIL	120.4	119.2	130.2	129.4	137.8	131.7	55.2	115.2	113.7	145.0	109.9	120.6	111.8	98.3
MEI	116.0	119.5	121.2	121.9	132.6	153.7	52.7	111.8	115.6	134.8	107.6	108.4	114.8	88.8
JUNI	115.7	109.2	112.6	115.4	134.1	106.8	59.7	105.0	113.5	128.6	97.6	101.7	102.5	94.5
JULI	66.6	68.2	58.0	89.7	67.8	73.0	34.6	54.3	50.2	39.1	60.1	59.9	60.6	38.0
AUGUSTUS	89.2	91.2	92.6	104.6	108.4	84.1	50.6	81.1	90.6	113.9	72.3	86.3	68.2	68.5
SEPTEMBER	116.6	113.4	110.6	117.6	137.8	116.6	63.0	98.3	110.4	130.4	91.3	96.5	83.6	96.5

	METAALVERWERKENDE NIJVERHEID (VERVOLG)										PRODUKTIE VAN ELEKTRICITEIT	WATER-DISTRIBUTIE	
	ELEKTRISCHE CONSTRUCTIE				CONSTRUCTIE VAN TRANSPORTMATERIEEL				MEET-, LABORATORIUM TOESTELLEN ENZ.				
	ALGEMEEN-INDEX-CIJFER	ROTERENDE EN STATIONARIE MACH.	APPAR. VOOR NIJV. EN HUISHOUD. GEBRUIK	ANDERE PRO-DUKTEN	ALGEMEEN-INDEX-CIJFER	SCHIEP-BOUW	MOTOR-VOER-TUIGEN, RIJWIELEN, ENZ.	SPOOR-EN TRAM-WEGMATERIEEL		VLIEG-TUIG-INDUSTRIE			
1985	100.0	100.0	100.0	100.0	100.0	100.0	100.0	100.0	100.0	100.0	100.0	100.0	100.0
1986	103.1	97.1	100.3	103.6	107.8	95.2	111.9	88.4	96.7	90.2	102.4	98.4	98.4
1987	101.9	89.3	102.3	102.7	106.8	48.9	118.6	86.2	92.7	75.0	110.6	99.5	99.7
1988	102.7	92.6	101.7	103.3	126.9	128.8	123.7	56.8	98.8	74.5	114.2	99.7	99.7
1989	107.2	94.8	126.4	105.9	132.8	127.3	131.1	36.6	115.8	75.6	117.9	104.3	104.3
1990	117.1	-	-	-	134.1	101.1	126.6	63.7	175.8	71.2	123.9	100.0	100.0
1989													
AUGUSTUS	103.1	95.9	153.2	98.0	112.1	107.2	106.7	33.6	132.9	78.9	108.9	109.2	109.2
SEPTEMBER	122.0	92.7	183.5	117.6	140.0	121.4	139.6	33.6	127.6	79.6	112.1	106.4	106.4
OKTOBER	121.8	94.5	184.7	117.2	142.2	127.8	140.4	36.2	136.6	79.9	123.8	103.1	103.1
NOVEMBER	115.8	100.0	97.2	118.8	141.3	96.8	142.5	38.5	138.4	74.7	129.0	104.4	104.4
DECEMBER	108.0	100.4	87.7	110.6	121.3	69.9	122.8	31.9	129.0	65.1	139.1	99.7	99.7
1990													
JANUARI	126.1	-	-	-	141.1	108.7	138.8	90.4	107.3	74.6	141.9	98.5	98.5
FEBRUARI	113.6	-	-	-	126.8	108.7	124.3	69.5	98.9	72.0	123.0	92.3	92.3
MAART	134.0	-	-	-	141.9	108.2	140.0	82.7	110.0	77.1	133.9	101.5	101.5
APRIL	112.8	-	-	-	115.1	99.3	111.7	62.5	101.7	64.7	122.0	97.8	97.8
MEI	111.5	-	-	-	134.4	109.1	131.8	78.3	107.0	73.2	108.5	104.6	104.6
JUNI	123.5	-	-	-	135.8	103.2	134.1	79.9	103.3	79.6	111.5	105.7	105.7
JULI	61.9	-	-	-	89.0	48.6	94.9	16.2	43.4	42.4	105.8	102.3	102.3
AUGUSTUS	117.1	-	-	-	104.3	102.4	95.3	88.7	114.3	67.1	116.2	106.0	106.0
SEPTEMBER	125.9	-	-	-	140.2	108.7	137.8	90.4	106.4	74.0	118.9	104.5	104.5
OKTOBER	130.1	-	-	-	159.0	123.4	156.0	105.1	122.1	80.5	131.0	98.6	98.6
NOVEMBER	121.3	-	-	-	142.6	106.8	140.4	91.2	110.4	83.3	135.0	87.7	87.7
DECEMBER	108.2	-	-	-	115.6	87.1	113.2	62.3	103.2	63.3	139.1	100.7	100.7
1991													
JANUARI	115.9	-	-	-	149.1	132.5	147.4	53.8	123.0	77.3	143.0	98.2	98.2
FEBRUARI	116.6	-	-	-	130.3	117.0	127.0	56.4	111.1	79.9	137.3	98.2	98.2
MAART	131.2	-	-	-	142.1	151.7	136.9	65.7	107.3	82.6	131.9	106.4	106.4
APRIL	118.6	-	-	-	131.9	138.8	126.6	57.5	110.5	76.9	121.0	104.6	104.6
MEI	109.0	-	-	-	128.4	146.5	123.2	51.6	103.3	72.1	121.1	102.6	102.6
JUNI	112.2	-	-	-	139.2	130.5	134.5	63.3	113.6	82.0	114.5	106.5	106.5
JULI	58.6	-	-	-	88.6	64.7	96.0	19.4	25.5	42.4	109.9	101.1	101.1
AUGUSTUS	98.5	-	-	-	86.2	101.1	74.7	75.8	98.0	73.8	111.4	115.7	115.7
SEPTEMBER	118.7	-	-	-	137.8	124.9	132.8	74.0	114.8	77.6	113.1	115.2	115.2

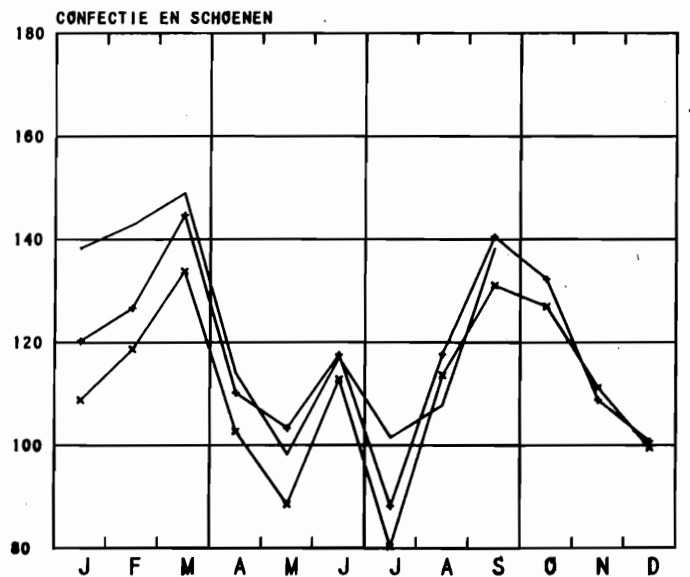
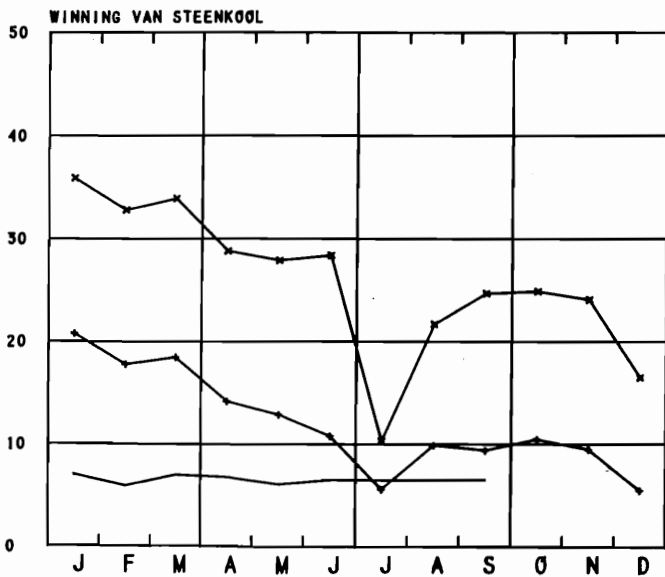
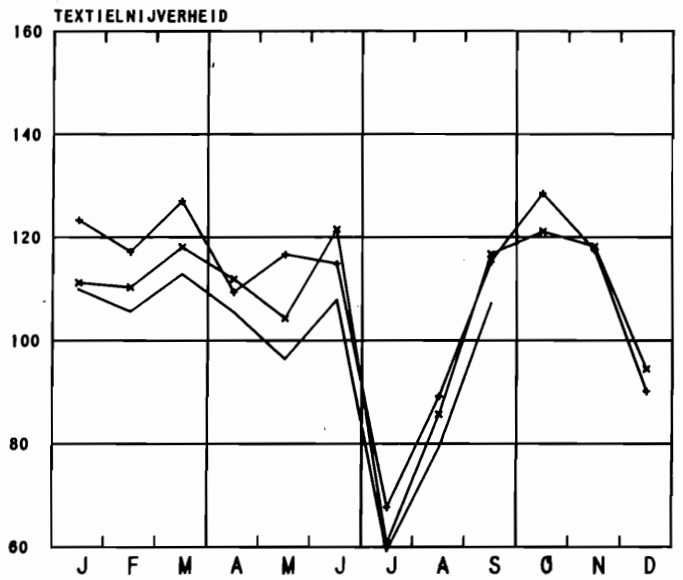
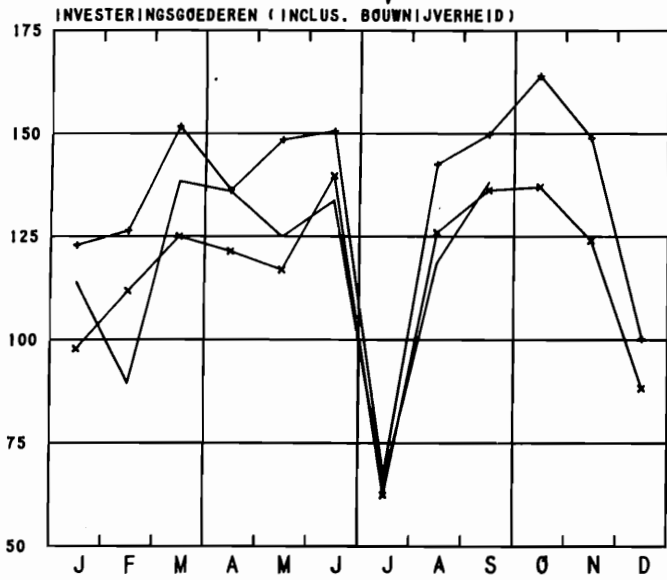
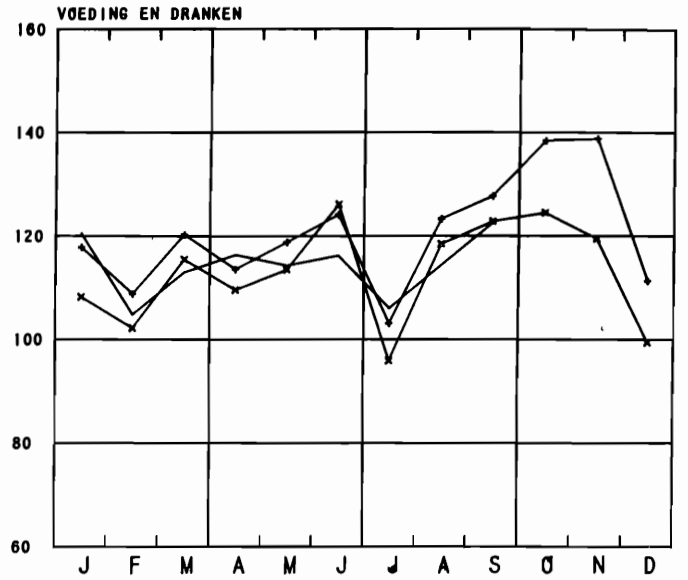
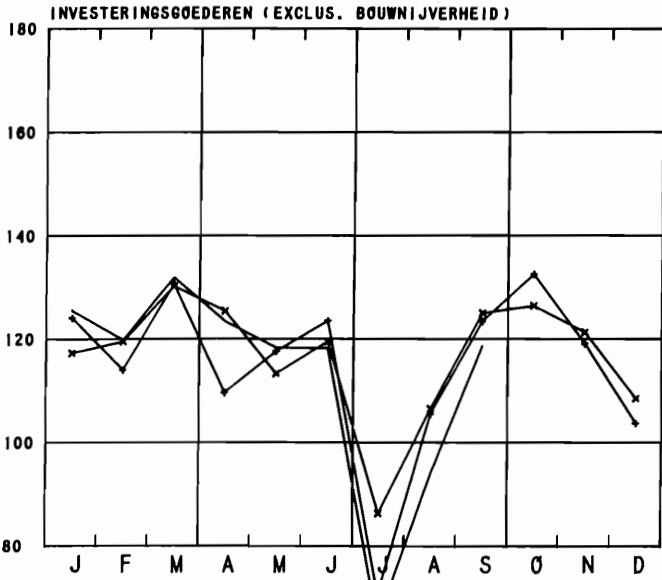
BRUTO INDEXCIJFERS VAN DE INDUSTRIELE PRODUCTIE

1985=100 x-x-x 1989 - - - 1990 — 1991



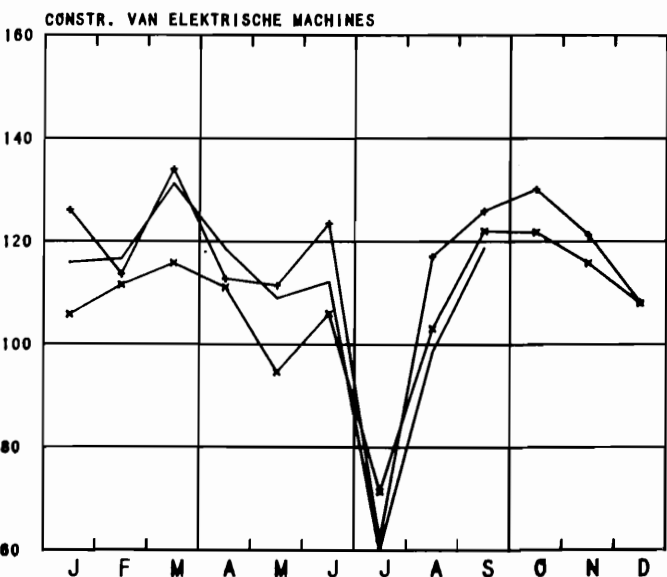
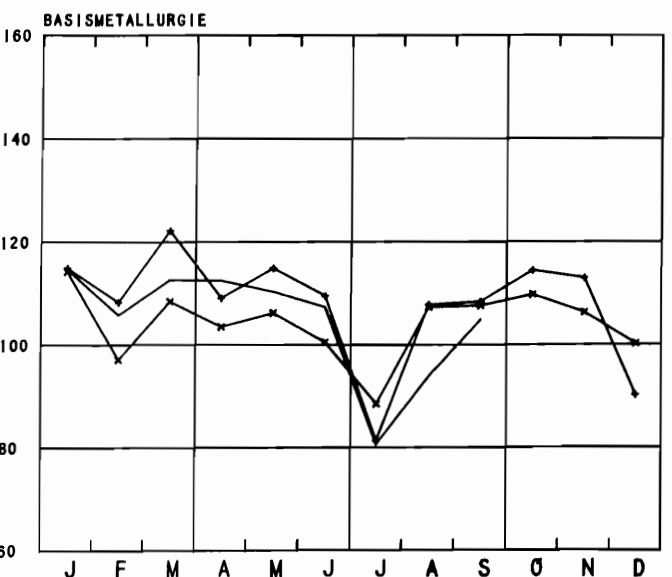
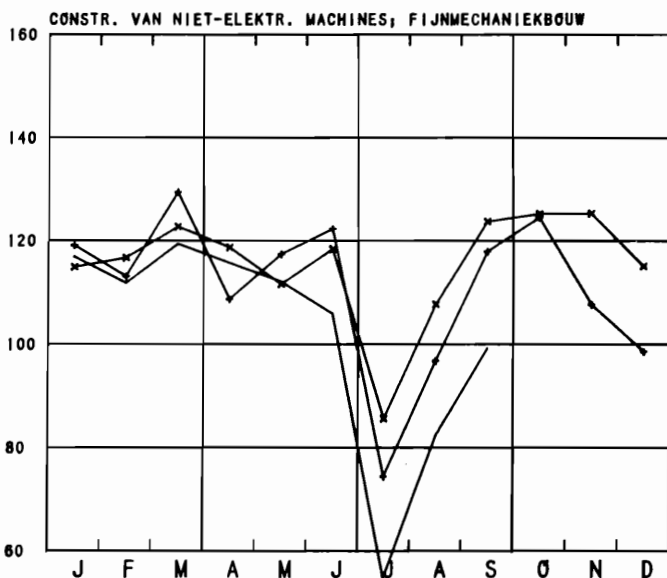
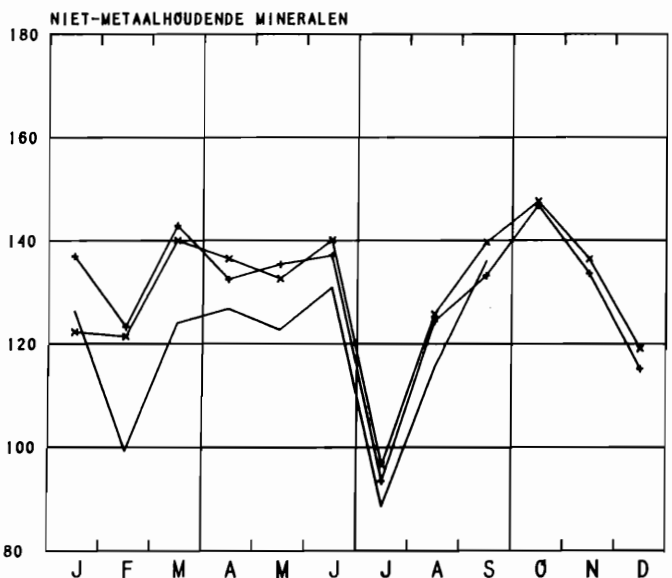
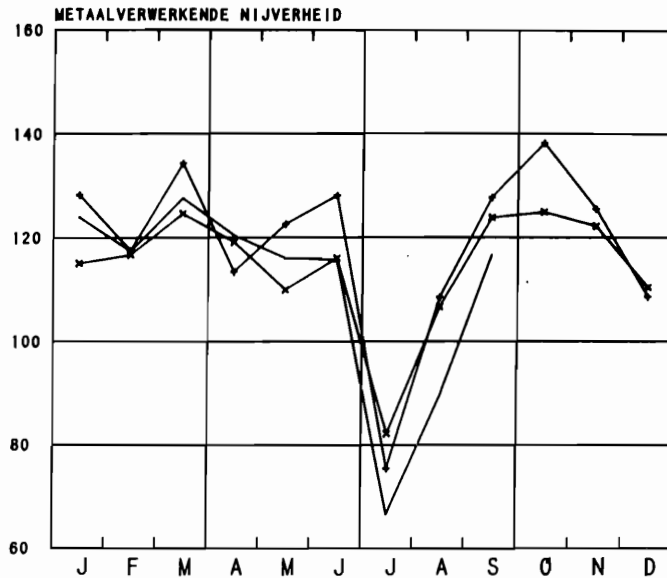
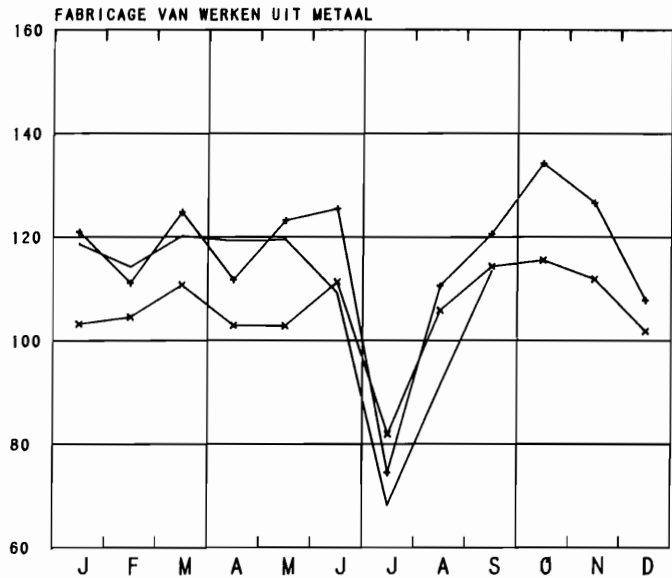
BRUTO INDEXCIJFERS VAN DE INDUSTRIELE PRODUCTIE

1985=100 ✕✕✕ 1989 ⇄⇄⇄ 1990 — 1991



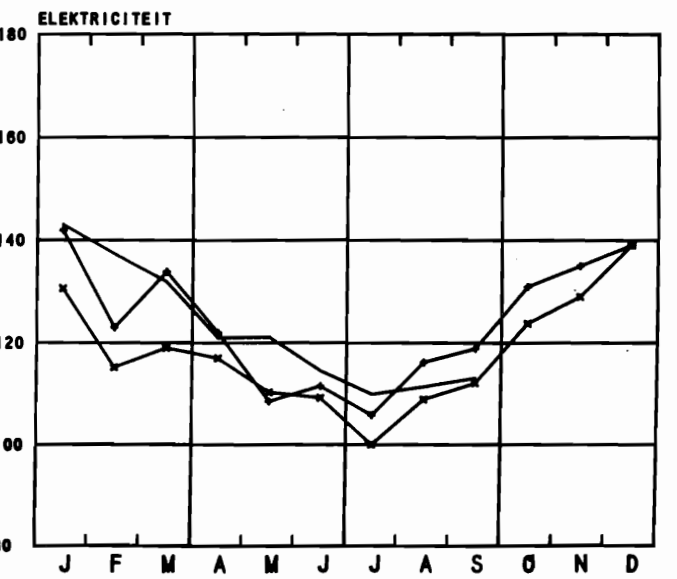
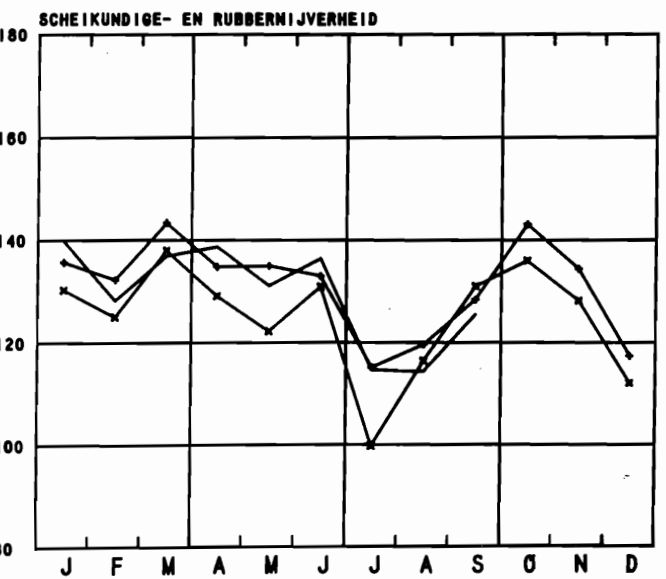
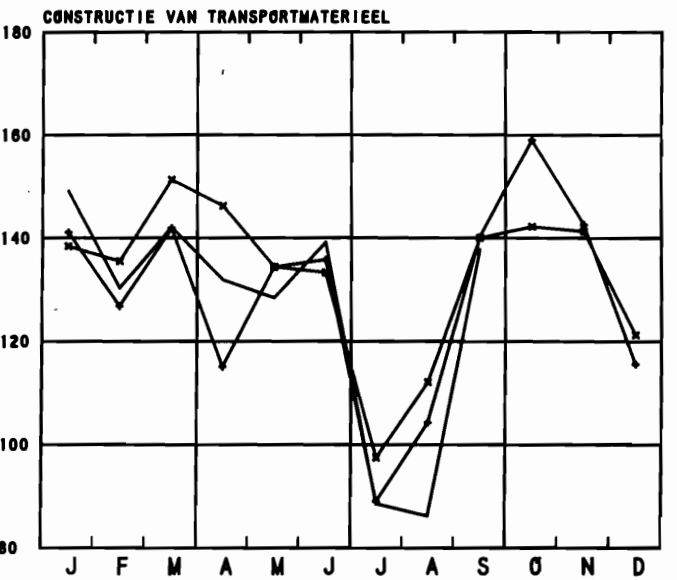
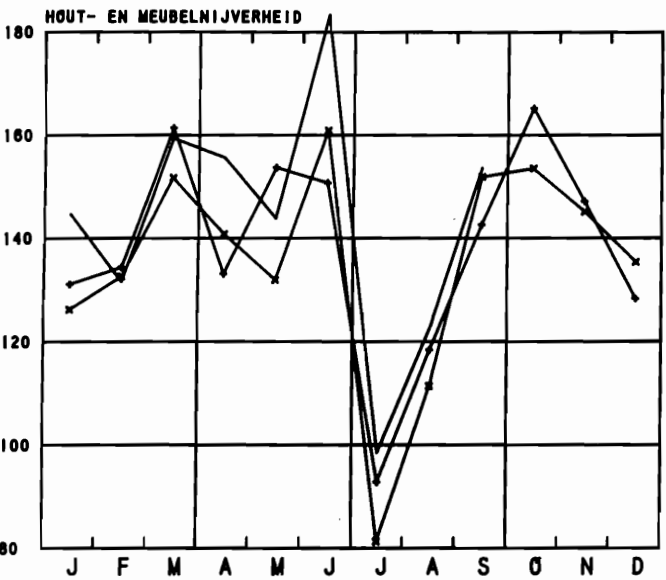
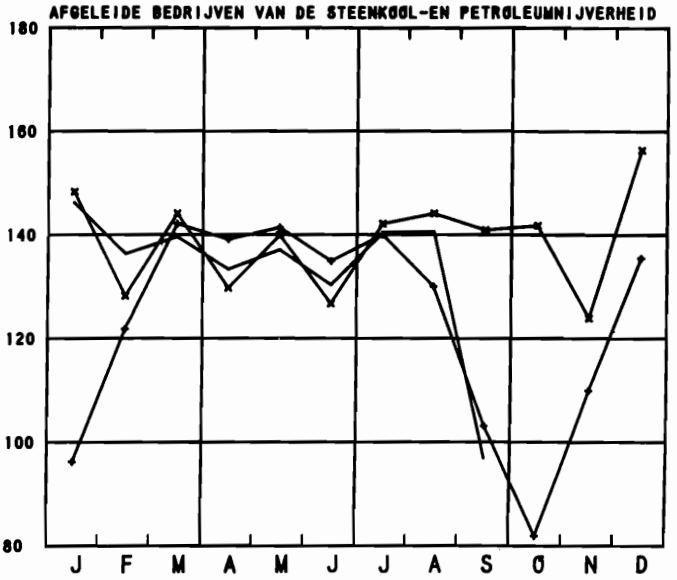
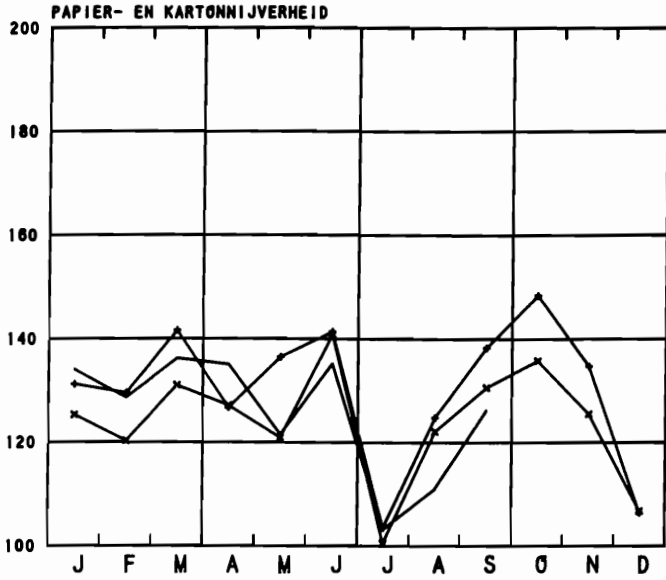
BRUTO INDEXCIJFERS VAN DE INDUSTRIELE PRODUCTIE

1985=100 x-x-x 1989 - - - 1990 — 1991



BRUTO INDEXCIJFERS VAN DE INDUSTRIELE PRODUKTIE

1985-100 \times 1989 \leftarrow 1990 — 1991



II. INDUSTRIELE PRODUKTIE IN ABSOLUTE CIJFERS

STEENKOLEN EN IJZERMIJNEN - OPVANGEN VAN MIJNGAS

	STEENKOLMIJNEN (1)									ONTGIN- NING VAN IJZER- ERTS (1000T)	MIJNGAS (1) (1000 M3) (5)	
	AANTAL UITDEL- VINGS- DAGEN	PRODUK- TIE (1000T)	AFZET (1000T)	VOOR- RAAD(2) (1000T)	PRODUKTIE PER DAG EN PER ARBEIDER (KG) (3)			ABSENTEISME IN % (4)			OPGE- VANGEN	GEVALO- RISEERD
					HOUWERS	ONDER- GRON- DERS	ONDER- EN BOVEN GRON- DERS	ONDER- GRON- DERS	ONDER- EN BOVEN GRON- DERS			
1985	20	518	502	509	11280	2509	1928	12.4	11.2	-	4358	3586
1986	19	466	457	661	11434	2566	1957	12.4	11.4	-	3112	2328
1987	18	363	379	462	11662	2679	2001	16.5	14.6	-	3189	2350
1988	19	207	256	144	11591	2670	2068	20.8	18.4	-	2017	1459
1989	19	158	164	116	11946	2625	1940	30.9	16.4	-	1678	963
1990	19	86	-	92	-	2887	1995	-	-	-	-	-
1990												
JANUARI	22	148	-	101	-	2970	2142	-	-	-	-	-
FEBRUARI	20	127	-	109	-	3093	2169	-	-	-	-	-
MAART	22	132	-	120	-	3102	2150	-	-	-	-	-
APRIL	19	101	-	118	-	2956	3979	-	-	-	-	-
MEI	20	92	-	130	-	2855	1886	-	-	-	-	-
JUNI	20	77	-	146	-	2746	1688	-	-	-	-	-
JULI	12	40	-	150	-	2825	1550	-	-	-	-	-
AUGUSTUS	21	71	-	149	-	2782	1718	-	-	-	-	-
SEPTEMBER	20	67	-	143	-	2697	1643	-	-	-	-	-
OKTOBER	20	75	-	126	-	2862	1718	-	-	-	-	-
NOVEMBER	20	68	-	112	-	2909	1728	-	-	-	-	-
DECEMBER	13	39	-	92	-	2848	1563	-	-	-	-	-
1991												
JANUARI	22	65	-	102	-	2597	1536	-	-	-	-	-
FEBRUARI	20	55	-	94	-	2429	1403	-	-	-	-	-
MAART	21	65	-	98	-	2995	1701	-	-	-	-	-
APRIL	21	63	-	96	-	3234	1748	-	-	-	-	-
MEI	19	56	-	86	-	3330	1730	-	-	-	-	-
JUNI	20	60	-	88	-	3393	1746	-	-	-	-	-
JULI	12	30	-	96	-	3319	1469	-	-	-	-	-
AUGUSTUS	20	47	-	109	-	3166	1640	-	-	-	-	-

LEVERINGEN VAN BELGISCHE STEENKOLEN OP DE BINNENLANDSE MARKT, INVOER EN UITVOER VAN STEENKOLEN (1000 T)

	COKES-, GAS- EN AGGLOME- RAAT- FABRIEKEN	ELEKTRICI- TEITS- CENTRALES	METAAL- NIJVER- HEID	BOUWMATE- RIALEN, CEMENT- FABRIEKEN	HUISBRAND- KLEIN BE- DRIJF EN OPENBARE BESTUREN	ANDERE VERBRUI- KERS	UITVOER	TOTAAL	INVOER
1985	258.7	170.2	0.2	3.4	5.4	12.0	50.4	500.4	746.3
1986	216.8	164.4	0.1	2.9	3.1	6.5	31.7	425.5	652.6
1987	171.2	156.8	0.2	2.0	2.2	4.0	14.3	350.6	704.9
1988	35.0	172.6	0.2	4.0	0.5	4.8	19.4	236.4	922.1
1989	-	-	0.1	1.3	0.6	3.8	13.4	19.3	1054.8
1990	-	-	-	-	-	-	-	-	1230.1
1990									
JANUARI	-	-	-	-	-	-	-	-	600.4
FEBRUARI	-	-	-	-	-	-	-	-	1142.9
MAART	-	-	-	-	-	-	-	-	1680.7
APRIL	-	-	-	-	-	-	-	-	1245.7
MEI	-	-	-	-	-	-	-	-	1479.8
JUNI	-	-	-	-	-	-	-	-	1172.8
JULI	-	-	-	-	-	-	-	-	1162.4
AUGUSTUS	-	-	-	-	-	-	-	-	905.0
SEPTEMBER	-	-	-	-	-	-	-	-	1123.1
OKTOBER	-	-	-	-	-	-	-	-	1241.1
NOVEMBER	-	-	-	-	-	-	-	-	1761.7
DECEMBER	-	-	-	-	-	-	-	-	1245.4
1991									
JANUARI	-	-	-	-	-	-	-	-	1364.9
FEBRUARI	-	-	-	-	-	-	-	-	681.3
MAART	-	-	-	-	-	-	-	-	1217.4
APRIL	-	-	-	-	-	-	-	-	1165.7
MEI	-	-	-	-	-	-	-	-	1369.8
JUNI	-	-	-	-	-	-	-	-	1434.3

(1) BRON : ADMINISTRATIE VAN HET MIJNWEZEN

(2) EINDE VAN DE MAAND OF VAN HET JAAR

(3) DE CIJFERS HEBBEN BETREKKING OP DE "WERKELIJKE DIENSTEN"

(4) ABSENTEISME VOOR INDIVIDUELE REDENEN

(5) TERUGGEBRACHT TOT 8500 KAL.,0 CEN., 760 MM HG

WINNING VAN BOUWSTEEN EN ADNERE NIET-METAALHOUDENDE MINERALEN

	PRODUKTIE DER GROEVEN								
	PORFIER		HARDSTEEN				MARMER		
	BREUKSTEEN (T)	PUIN (1000 T)	RUW (M3)	GEZAAGD (M3)	BEWERKT (M3)	BIJPRO- DUKTEN (M3)	BLOKKEN (M3)	PLATEN VAN 20 MM (1000 M2)	BREUKSTEEN EN PUIN (T)
1985	2316	282.1	46920	3452	707	49033	57	14.9	7
1986	1399	274.3	37650	4033	939	37952	89	15.8	7
1987	2582	286.1	42883	4393	1009	34479	56	19.4	6
1988	1506	281.4	79922	5292	1000	54326	48	21.1	5
1989	113	315.7	89553	5643	960	57738	52	27.6	6
1990	10	327.9	82444	5870	900	44217	40	35.3	6
1990									
JANUARI	19	252.9	100821	5669	929	60635	10	22.9	5
FEBRUARI	16	277.9	85313	5843	796	51490	20	37.6	4
MAART	32	374.8	101152	7060	1029	46530	26	43.6	8
APRIL	8	347.7	79128	6300	875	36683	68	43.4	8
MEI	-	365.9	94904	6526	1062	55128	70	34.5	6
JUNI	4	387.2	96386	6582	1175	52321	66	34.7	7
JULI	-	153.8	13597	594	213	12980	138	6.4	4
AUGUSTUS	7	395.0	103908	7420	996	49469	8	45.4	1
SEPTEMBER	14	407.0	90557	6570	1022	50726	17	44.8	6
OKTOBER	10	441.9	77345	7483	1187	35574	20	46.3	5
NOVEMBER	10	357.8	84960	5468	836	46380	22	41.1	7
DECEMBER	-	172.7	61260	4926	680	32690	16	23.1	6
1991									
JANUARI	-	257.5	75744	5519	759	34223	8	1.2	3
FEBRUARI	1	101.1	26578	2409	440	18465	-	0.3	3
MAART	1	362.4	72110	7422	1073	46968	48	1.0	5
APRIL	5	389.1	105832	6287	1051	50275	51	34.7	6
MEI	5	381.1	82363	5415	907	45654	53	35.1	7
JUNI	-	385.1	84481	5500	1037	47612	65	35.9	6
JULI	-	193.0	11338	843	474	10007	27	0.9	4
AUGUSTUS	-	346.7	79899	5838	832	61355	29	1.3	1
SEPTEMBER	-	457.4	140487	7492	1523	79631	69	1.2	7

	PRODUKTIE DER GROEVEN (VERVOLG)								
	ZANDSTEEN			ZANDGROEVEN				ZUIGMACHINES	
	BREUKSTEEN (T)	PUIN (1000 T)	DIVERSE (T)	ZAND VOOR IJZERNIJ- VERHEID (1000 T)	ZAND VOOR GLASNIJ- VERHEID (1000 T)	ZAND VOOR BOUW- BEDRIJF (1000 T)	DIVERSE (1000 T)	VOOR GRINT (1000 T)	VOOR ZAND (1000 T)
1985	9373	146	852	48	116	548	153	485	102.9
1986	9516	157	700	46	126	521	163	418	76.1
1987	8833	157	826	49	140	605	198	488	77.3
1988	10346	177	1096	50	154	749	204	486	65.7
1989	6040	181	1155	50	160	772	211	400	78.8
1990	4373	169	1469	44	169	778	215	344	49.1
1990									
JANUARI	424	84	835	49	177	629	164	279	47.6
FEBRUARI	514	90	982	40	142	676	184	219	56.1
MAART	1818	185	1622	48	180	864	251	407	66.9
APRIL	6283	195	1731	40	167	896	254	351	53.1
MEI	7763	219	1914	49	174	954	282	451	60.9
JUNI	13363	221	2001	44	170	985	211	462	46.9
JULI	3489	83	840	38	150	359	116	181	23.8
AUGUSTUS	4971	234	1557	40	171	934	252	353	35.1
SEPTEMBER	4447	204	2013	43	168	866	223	367	36.9
OKTOBER	7097	218	1923	53	189	929	269	461	60.9
NOVEMBER	1531	203	1680	49	187	759	233	386	57.1
DECEMBER	780	92	533	39	155	482	137	206	43.6
1991									
JANUARI	575	65	712	43	189	498	156	221	121.4
FEBRUARI	483	38	191	37	230	384	77	66	72.9
MAART	740	218	1564	45	240	875	158	322	180.5
APRIL	2918	243	1868	39	203	974	232	487	293.3
MEI	4223	227	1304	42	159	863	217	445	192.7
JUNI	4119	238	1604	36	144	812	220	392	218.4
JULI	3097	136	648	37	127	467	157	302	209.3
AUGUSTUS	6403	343	1356	37	141	903	282	342	171.1
SEPTEMBER	3845	350	1747	44	153	941	473	495	195.4

VOEDINGSNIJVERHEID

	VLEES- CONSERVEN (1)	FRUIT- EN GROENTENCONSERVEN					SUIKER (T)			INVERT- SUIKER- PRODUC- TIE (T)
		JAM (T)		GEKONFIJTE VRUCHTEN , PRUIMENMOES, VRUCH- TEN IN SIROOP EN NATUURLIJK INGELEGD FRUIT (T)		GROENTEN- CONSERVEN	FABRIEKEN EN RAFFINADERIJEN		AANGEGE- VEN IN VERBRUIK	
		PRODUKTIE (T)	PRODUKTIE	LEVE- RINGEN	PRODUKTIE		LEVE- RINGEN	PRODUKTIE (T)		
1985	1151	1579	1603	2967	3155	21538	92959	730253	24897	3654
1986	1130	1527	1527	3243	3373	24227	82333	683273	25407	4128
1987	1013	1744	1752	3391	3616	21438	76272	522563	24396	3179
1988	1139	1803	1796	3490	3328	19016	75845	539753	24208	3153
1989	1268	1976	1938	3158	3340	19140	109319	550142	25218	3409
1990	1303	2247	2240	3710	3691	19298	85223	615923	25793	3838
1990										
JANUARI	1284	1424	1820	2707	3709	12348	8032	475849	26829	3313
FEBRUARI	1567	1579	1788	4301	3358	9874	3465	418081	23880	3001
MAART	1497	2487	2251	3691	3604	8446	21764	358497	27751	3649
APRIL	1378	2347	2290	2317	2911	6157	29898	332268	25668	3453
MEI	1436	1933	2689	1257	3094	6314	36437	291789	29609	4376
JUNI	1226	2894	2474	2908	2743	15958	35566	268444	29595	4923
JULI	1056	2638	2460	7245	4063	53012	12532	194110	24920	3956
AUGUSTUS	1030	2793	2453	2632	4311	38805	22320	126650	28455	5013
SEPTEMBER	1304	2569	2014	3418	4290	22137	48105	89973	25323	4007
OKTOBER	1530	1816	2472	6474	4693	24196	312081	272265	25719	3750
NOVEMBER	1411	2303	2315	4786	4002	21446	293048	490131	23029	3368
DECEMBER	922	2185	1853	2778	3519	12888	199429	615923	18733	3246
1991										
JANUARI	1608	2680	2569	3240	4704	14676	144183	542869	33633	3456
FEBRUARI	1625	2536	1928	4507	3385	12634	24717	462522	23453	2775
MAART	1593	3159	2966	4170	4065	12641	31988	406636	21331	3751
APRIL	1880	2769	2882	4097	3610	13000	69885	403359	21237	2749
MEI	1516	1427	2724	2338	3853	6466	33139	359989	24583	3374
JUNI	1955	-	-	-	-	7442	19011	292120	27530	3535
JULI	1524	-	-	-	-	32555	4923	237783	27139	4165
AUGUSTUS	1203	-	-	-	-	42192	11534	178616	28328	3716
SEPTEMBER	1712	-	-	-	-	37569	20088	123737	30722	3773
OKTOBER	-	-	-	-	-	-	271498	305933	30785	-

- (1) VESTIGINGEN DIE 5 OF MEER PERSONEN TEWERKSTELLEN.
(2) EINDE VAN DE MAAND OF HET JAAR

	PRODUKTIE VAN CHOCOLADE EN SUIKERPRODUCTEN (IN TON)										
	DEKSCHO- COLADE	VOLLE CHOCOLA- DE (ZONDER MELK)	VOLLE MELKCHO- COLADE	GEVULDE CHOCOLA- DE (RE- PEN EN TABLET- TEN)	VOLLE CHOCOLA- DEBON- BONS	SUIKERGOED MET CACAO (1)		DROPS (1)	TOFFEES EN KARAMELS (1)	GOM (1)	ANDERE SUIKER- GOEDEREN
						CHOCOLA- DEBON- BONS	ANDER SUIKER- GOED MET CACAO				
1985	5305	743	1700	1252	136	2413	887	621	734	1669	1484
1986	5364	704	1554	1196	136	2773	967	539	692	1798	1599
1987	5710	750	1851	1739	141	2666	972	479	645	1774	1022
1988	6630	731	1906	1942	157	2780	1192	478	631	1902	763
1989	8854	732	1459	2091	173	3052	1344	524	646	2309	1465
1990	12205	1160	2208	1752	66	3461	1463	600	662	2260	1966
1990											
JANUARI	11289	1157	1814	1664	74	3159	1395	704	640	2353	1782
FEBRUARI	12186	1094	1732	1672	74	2878	1416	682	614	2780	1746
MAART	14230	1400	2426	2033	57	3253	1546	777	707	2461	2200
APRIL	9022	993	1862	1545	56	2388	1488	646	628	1651	1569
MEI	9180	1374	2387	1489	50	2041	1410	691	579	2344	1984
JUNI	12864	1352	2698	2091	47	2797	1349	645	721	2277	2379
JULI	5984	591	589	1039	26	1470	1228	497	423	1203	1219
AUGUSTUS	12932	974	2635	1210	67	2962	1408	444	656	2705	1732
SEPTEMBER	14629	1364	2736	2305	67	3990	1344	551	664	2590	2448
OKTOBER	15813	1589	3189	2352	99	5630	2011	605	895	2477	2499
NOVEMBER	16201	1294	2802	2339	117	5719	1565	554	767	2591	2449
DECEMBER	12125	735	1625	1287	60	5245	1392	399	653	1686	1579
1991											
JANUARI	11978	1179	2217	1763	146	3558	1675	587	710	2327	1662
FEBRUARI	11939	1158	1636	1725	67	2396	1572	580	644	2669	1729
MAART	14471	1226	2037	1309	81	2394	1654	702	769	2311	1688
APRIL	11086	806	2406	1868	66	2133	1506	675	963	2206	1637
MEI	12887	815	1882	1442	57	2098	1609	565	618	2521	1674
JUNI	12138	1321	2136	1550	82	2512	1657	697	722	2562	1464
JULI	7720	778	1170	1553	46	1688	1161	576	483	1525	1033
AUGUSTUS	14946	1078	2043	1220	51	2811	1664	570	534	2549	1303
SEPTEMBER	15604	1380	2703	1523	99	4467	1613	566	724	2736	1474

	PRODUKTIE VAN MEEL (INDUSTRIELE MAALDERIJEN) (1000 T)	PRODUKTIE VAN KOEKJES, BESCHUITEN EN PEPERKOEK (IN TON)						
		WAFELS	GESUIKERDE KOEKJES	SPECULOOS	BESCHUITEN TOOSTS EN SOORTGELIJKE PRODUCTEN; ANDERE DAN ONGESUIKERDE PRODUCTEN	PEPERKOEK	ANDERE GESUIKERDE PRODUCTEN	WAFELTJES, ONGESUIKERDE KOEKJES EN ANDERE PRODUCTEN
1985	78	1674	6447	1378	150	685	497	1780
1986	71	1659	7082	1352	179	695	676	1848
1987	78	1783	7071	1411	178	678	1643	2144
1988	75	1919	7439	1422	239	655	1786	2305
1989	-	2068	7662	1472	256	620	2003	2949
1990	-	2184	7923	1491	302	631	1216	3117
1990								
JANUARI	104	2311	7551	1478	347	592	1080	3049
FEBRUARI	91	2326	7980	1354	270	721	1095	2685
MAART	102	2358	8739	1527	349	646	1166	2846
APRIL	91	2231	8023	1305	313	664	1077	2955
MEI	101	2190	7915	1497	264	621	951	3248
JUNI	93	2139	8366	1237	315	683	1292	3238
JULI	81	1694	5898	880	190	516	980	3169
AUGUSTUS	97	2198	6190	1719	219	537	1147	3740
SEPTEMBER	100	2186	8936	1882	397	598	1295	3413
OKTOBER	74	2671	10423	2160	323	728	1383	3518
NOVEMBER	63	2065	8467	1814	356	706	1241	3102
DECEMBER	75	1835	6583	1038	285	558	1881	2443
1991								
JANUARI	67	2364	8174	1621	310	627	1398	3173
FEBRUARI	73	2350	7964	1606	240	636	1361	2938
MAART	87	2328	7962	1368	317	735	1481	3215
APRIL	69	2471	8130	1640	292	614	1430	3065
MEI	64	2334	8204	1280	232	652	1579	3139
JUNI	66	2349	9493	1616	241	663	1359	3292
JULI	-	2647	6892	1315	170	539	1307	2520
AUGUSTUS	-	2073	6513	1533	112	525	1172	2743
SEPTEMBER	-	2271	10442	2065	287	580	1118	3539

	DIVERSE VOEDINGSBEDRIJVEN : PRODUKTIE (IN TON)									
	CICHOREI		MOUT	GEBRANDE KOFFIE (1)	MOSTERD	PICCA-LILLY	UITJES IN AZIJN	AUGURKEN IN AZIJN	MAYON-NAISE EN ANDERE GEKRUIDE SAUSEN	AZIJN PRODUCTIE (IN 1000 L) TERUGGEBRACHT TOT 8 GRADEN
	IN KORRELS	FIJNE								
1985	549	109	39627	5947	384	262	79	191	4055	1583
1986	576	105	40648	5432	389	282	211	201	4204	1750
1987	468	82	41845	5486	394	265	216	265	4611	1684
1988	469	82	42118	5701	384	259	248	297	4703	1728
1989	456	71	43971	5839	449	259	264	294	5508	1892
1990	371	64	48456	6171	500	259	250	173	5905	2081
1990										
JANUARI	531	78	47814	6518	529	294	105	72	4764	1571
FEBRUARI	390	89	40965	5861	475	249	89	92	4875	1793
MAART	397	51	47466	6701	482	286	91	57	5646	2209
APRIL	310	34	48542	6188	443	262	83	74	5392	2252
MEI	391	42	52594	5618	474	264	219	171	6592	2029
JUNI	429	83	49789	7323	517	262	189	243	7589	2333
JULI	105	50	49354	4970	460	249	840	297	5046	2750
AUGUSTUS	429	46	47895	5037	482	254	1076	427	6494	2415
SEPTEMBER	347	96	48225	6063	550	250	96	158	7781	2110
OKTOBER	493	85	49865	7041	568	331	64	117	7103	2059
NOVEMBER	338	51	49976	6559	557	232	94	54	5790	1527
DECEMBER	295	65	48981	6172	462	177	54	313	3785	1929
1991										
JANUARI	578	76	43710	8680	615	351	130	81	5434	2042
FEBRUARI	520	68	46500	7089	469	273	77	100	4520	1921
MAART	407	52	50874	6445	491	244	83	178	5638	2761
APRIL	116	63	50625	7011	439	288	90	230	5374	2479
MEI	362	11	49184	5634	418	314	108	233	5307	1956
JUNI	375	49	48481	5664	410	256	89	178	4472	2120
JULI	105	53	50106	5663	420	247	592	479	5373	2291
AUGUSTUS	281	74	48087	5003	364	229	1119	933	3985	2438
SEPTEMBER	179	31	49096	6459	383	315	85	391	3980	2513

(1) DE CIJFERS OMVATTEN NIET DE HOEVEELHEDEN KOFFIE GEBRAND VOOR EIGEN REKENING (BV. DOOR DE PRIVATE PERSONEN, HET LEGER, DE HOSPITALLEN, ENZ.) EVENIN ALS DE PRODUKTIE DER WERKPLAATSEN WELKE GEEN PERSONEEL ONDERWORPEN AAN DE MAATSCHAPPELIJKE ZEKERHEID VOOR WERKLIEDEN TEWERKSTELLEN

	MARGARINE (T)			PRODUKTIE VAN PLANTAARDIGE EN DIERLIJKE OLIE						BEREIDING VAN DRANKEN			
				OLIE ANDERE DAN LIJNOLIE (T)			LIJNOLIE (T)			ALCOH.	MOUT	BIER	
	PRODUK- TIE (VOOR VER- BRUIK)	VER- KOPEN	VOOR- RAAD (1)	RUWE OLIE	GERAF. EN HY- DROGE- NEERDE OLIE	ACID- OIL'S	VEE- KOEKEN EN SCHRO- OT	RUWE OLIE	VEE- KOEKEN EN SCHRO- OT	PRODUK- TIE (1000L)	PRODUK- TIE (T)	AANTAL BROU- WERIJ- EN IN WER- KING	1000 HECTO- LITER- GRADEN
1985	14313	14188	6365	39248	44257	1526	113555	205	485	1468	39627	132	5476
1986	14277	14295	6146	41417	43602	1516	118267	610	1078	1306	40648	125	5503
1987	15363	15362	6161	46737	52292	1861	129449	495	898	982	41845	126	5630
1988	15336	15253	7105	46823	49926	1960	116291	394	630	1007	42118	119	5520
1989	15478	15402	7493	46611	53763	1934	118944	1184	2276	1044	43767	128	5320
1990	15731	15761	7042	48123	55111	2089	114962	1171	2337	597	48015	126	5604
1990													
JANUARI	16738	16267	-	50587	56640	2181	136269	1470	2861	873	47814	110	6883
FEBRUARI	16463	15653	-	43647	53665	2027	118514	1351	2767	904	40965	109	5543
MAART	16083	15804	-	52964	58902	2150	133299	1080	2305	1117	47466	113	5994
APRIL	14952	16886	-	44353	55204	1963	103985	439	871	833	48542	112	6122
MEI	15231	14434	-	42834	57079	2185	114884	978	2194	585	52594	112	6082
JUNI	14552	14760	-	35619	57277	2251	100234	1270	3334	446	49789	113	6616
JULI	13458	13720	-	21512	40621	1716	53765	825	1516	410	49354	112	5492
AUGUSTUS	14786	14426	-	55488	54209	2101	116980	1208	2380	414	47895	111	6409
SEPTEMBER	15483	15970	-	56897	56956	2335	120541	1458	2456	596	48225	110	5745
OKTOBER	19680	18997	-	66721	64434	2367	145278	1481	2721	424	49865	113	5341
NOVEMBER	16217	16297	-	49744	58209	2176	109800	1070	2026	79	49976	116	5547
DECEMBER	15124	15916	7042	57108	48140	1615	125991	1416	2616	701	43696	112	3876
1991													
JANUARI	19849	18580	-	51028	58751	2173	121330	1764	3395	368	43710	112	6196
FEBRUARI	16290	15486	-	49132	60394	2002	111196	1651	3198	312	46500	109	4278
MAART	14961	16095	-	38074	63520	2348	95110	1578	2979	958	50873	111	5040
APRIL	17772	17390	-	40847	60042	2272	99665	1105	2038	388	50625	110	5855
MEI	14818	15661	-	34199	54442	1735	64038	1234	2545	289	49183	109	6399
JUNI	15525	14866	-	25142	56748	2090	68150	1595	2722	326	48481	110	6214
JULI	13836	13979	-	8438	45198	1580	34800	1466	2800	298	50106	108	6111
AUGUSTUS	-	-	-	19484	56095	2170	121828	1127	2147	278	48087	106	6361
SEPTEMBER	-	-	-	-	-	-	-	-	-	347	49096	108	6066
OKTOBER	-	-	-	-	-	-	-	-	-	390	-	111	5649

(1) EINDE VAN DE MAAND OF HET JAAR

	PRODUKTIE VAN SAMENGESTELDE VOEDERS VOOR DIEREN (IN TON)												
	VOEDERS VOOR NEERHOFDIEREN				VOEDERS VOOR		VOEDERS VOOR RUNDEREN						VOEDERS VOOR PAARDEN
	PLUIMVEE				VOEDERS VOOR BIGGEN	ANDERE VARKENS VOEDERS	VOEDERS VOOR KALVEREN		VOEDERS V.A. RUNDEREN				
	KWEK- VOEDERS (1)	LEG- VOEDERS	VETMES- TING	ANDERE (2)			KUNST- MELK	VETMES- TING	KWEK- VOEDERS	KWEK- VOEDERS	VETMES- TING	VOEDERS VOOR MELKVEE	
1985													
1986	7719	35168	20979	15333	64760	157314	4405	714	7492	11432	35540	53454	3102
1987	7766	31911	22784	15588	67144	154638	2824	644	7685	11038	33946	51823	3035
1988	7520	30156	23455	15927	68656	154150	3154	530	7961	11661	36234	51985	3221
1989	7882	33830	23892	16340	76030	166091	3755	741	8820	12268	39944	53719	3488
1990	7413	30687	25497	17512	73789	176929	4300	988	8455	12109	40486	50210	3520
1990													
JANUARI	6954	35379	24333	16573	81026	183724	4000	945	8224	14132	43555	54770	4202
FEBRUARI	5802	30621	21493	15604	68178	157938	3947	1000	6733	12803	38906	51532	3726
MAART	7516	33480	27392	18122	76425	174184	3848	914	7794	11882	39172	56212	3926
APRIL	9021	31175	21821	18842	72012	181340	4243	839	7697	10990	36129	50022	3810
MEI	10968	31369	28534	18882	73856	190743	4282	1198	8472	9886	35230	45357	3110
JUNI	9469	29623	30431	18556	66731	169532	4110	872	8556	10023	37597	41003	2913
JULI	8083	28401	24895	18735	69774	186801	4110	876	8740	10617	38035	43941	2842
AUGUSTUS	7534	29735	24650	19322	73280	189424	4084	844	9530	12064	44305	50667	3416
SEPTEMBER	6332	29476	24762	16966	70268	168450	4011	829	11295	12478	40712	47124	3164
OKTOBER	6223	30108	30836	16953	78831	182945	6503	1220	8848	13329	48158	53511	3517
NOVEMBER	5569	30477	25084	16479	77879	171090	3967	1263	8321	13955	41529	54325	3924
DECEMBER	5485	28402	21729	15108	77213	166980	4500	1052	7252	13148	42508	54059	3694
1991													
JANUARI	8489	29499	24498	17164	69987	173965	4254	1139	7877	14404	43920	55132	4361
FEBRUARI	5573	27203	21026	16467	57741	165609	4482	1123	7178	12534	37161	53081	3972
MAART	6530	30332	27278	18116	62509	171005	4580	1200	7319	12206	39084	53404	3929
APRIL	8218	30261	27830	19749	64831	175967	5016	1368	8043	11525	38942	48809	3839
MEI	8853	29901	30623	21267	70943	178164	4800	750	8067	10654	41129	44412	3457
JUNI	7898	29559	26395	17596	64133	160252	4591	1149	8131	9805	39801	43546	2937
JULI	8439	29363	24616	18567	64069	184420	4114	1082	7920	10261	41922	41884	3045
AUGUSTUS	7038	29058	34199	18286	64948	183326	6074	1144	7904	12597	52737	41461	2976

(1) VANAF DE EERSTE DAG TOT DE LEG

(2) KALKOENEN, DUIVEN, KONIJNEN, ENZ.

	BEREIDING VAN MELK EN ROOM VOOR CONSUMPTIE							FABRICAGE		
	MELK (X 1.000 L)				ROOM (X 1.000 L)			A. BOTER (X 1.000 KG)		
	MELKERIJ- MELK (1)	GEDEELTE- LIJK AF- GEROOMDE MELK	AFGE- ROOMDE MELK	KARNE MELK	SLAG- ROOM	ROOM	VERDUNDE ROOM	1E CATE- GORIE MELKERIJ- BOTER	HANDE- LAARS BOTER	ANDERE
1985	39715	16224	5609	1866	836	985	-	5292	114	1522
1986	37258	17494	6527	1723	938	1228	16	6432	95	1357
1987	35692	19706	5625	1632	1069	1617	-	4988	36	1279
1988	34380	24209	6762	1595	1169	1909	-	4163	56	1236
1989	32620	27507	7284	1632	1185	2326	-	4875	58	1124
1990	30558	27426	7647	1549	1190	2889	-	4539	48	1110
1990										
JANUARI	32713	28920	7424	1516	1012	1538	-	3677	31	1087
FEBRUARI	30327	28178	6894	1345	1070	2091	-	3144	9	1047
MAART	32478	28178	7852	1582	1170	2941	-	3705	69	1049
APRIL	30244	27447	7673	1533	1148	3192	-	5622	8	1139
MEI	31410	30045	8896	1789	1330	3756	-	6270	40	1186
JUNI	29532	28317	6811	1696	1109	3250	-	6419	53	986
JULI	26886	24978	7171	1574	1180	2953	-	6678	20	1010
AUGUSTUS	30511	25726	7812	2026	1143	3052	-	4848	45	942
SEPTEMBER	29849	24356	7165	1412	1073	3011	-	3323	97	1081
OKTOBER	33864	28929	8055	1443	1311	2874	-	3908	84	1251
NOVEMBER	29359	27043	8222	1368	1163	3343	-	3196	66	1141
DECEMBER	29560	26997	7795	1307	1565	2662	-	3748	57	1398

(1) CONSUMPTIEMELK, MET 32 GR. VETGEHALTE PER LITER

	FABRICAGE (VERVOLG)								
	B. KAAS (X 1000 KG)								
	VERSE			HARDE SOORT HOLLANDSE (1)	HALFHARDE SOORT ST-PAULIN (2)	BRIE EN CAMEMBERT	HERVE	BRUSSELSE	VERSCHIEDENE
	VETTE	HALFVETTE	MAGERE						
1985	354	189	838	523	661	20	82	19	1576
1986	385	158	998	541	739	18	64	18	1582
1987	364	133	1211	599	759	16	64	17	1704
1988	286	154	1392	619	783	15	50	18	1854
1989	252	169	1491	645	789	15	50	19	1948
1990	247	280	1430	700	773	13	53	17	1978
1990									
JANUARI	212	162	1492	616	795	16	53	15	2140
FEBRUARI	221	171	1444	551	792	10	58	16	1811
MAART	261	216	1583	664	736	22	61	6	2143
APRIL	250	324	1456	636	823	15	53	14	2177
MEI	293	370	1651	713	811	14	52	19	2224
JUNI	249	318	1374	735	719	11	47	18	1912
JULI	245	319	1321	661	741	11	45	7	1900
AUGUSTUS	275	348	1538	699	715	11	47	14	1884
SEPTEMBER	201	285	1286	723	796	10	50	18	1931
OKTOBER	262	314	1532	949	932	11	62	22	2344
NOVEMBER	271	294	1366	753	756	12	54	23	1890
DECEMBER	219	242	1104	700	655	10	52	17	1379

(1) UITSLUITEND GOUDA

(2) DE ANDERE HALFHARDEKAAS INBEGREPEN

	FABRICAGE (VERVOLG)								
	C. MELKPOEDER (X 1.000KG)				D. INGE- DIKTE MELK (X 1.000 KG)	E. YOU- GOURT (X 1000L) VOLLE EN AFGEROOM- DE MELK	F. ROOMIJS (X 1.000 L) (1)		G. DIEET- EN SPECIALE PRODUKTEN (X 1.000 KG)
	VOLLE MELK	GEDEELTE- LIJK AF- GEROOMD MELKPOED.	AFGE- ROOMDE MELK	KARNE MELK			ROOMIJS	ANDERE CONSUMP- TIEIJS- SOORTEN	
1985	1938	1055	9353	206	903	4604	6141	-	3261
1986	2176	896	10328	89	1000	5229	6980	-	3038
1987	3924	709	7133	58	1171	5352	7120	-	3450
1988	2621	1752	5943	122	1549	5342	7715	-	3883
1989	1219	1574	7340	146	2157	5253	8872	-	4041
1990	1358	1527	7074	138	2325	5654	9311	-	4360
1990									
JANUARI	1140	1390	3485	109	1986	4923	6696	-	4091
FEBRUARI	1466	883	3110	54	2330	4546	6566	-	3886
MAART	2531	1330	4720	85	2449	5556	11239	-	4254
APRIL	1645	2742	8562	176	2731	5285	10405	-	4429
MEI	1542	3251	12280	239	2688	6916	14269	-	5035
JUNI	1360	2776	11393	254	2460	6725	12402	-	4126
JULI	1197	2324	12942	206	2463	6332	10917	-	3788
AUGUSTUS	859	1956	9338	54	2254	6969	14404	-	4757
SEPTEMBER	1199	1011	4709	45	2242	5347	6846	-	4985
OKTOBER	1047	91	5156	149	2237	6266	5753	-	5031
NOVEMBER	1369	97	4102	99	2179	4859	7253	-	4111
DECEMBER	946	473	5096	179	1887	4126	4571	-	3828

(1) AFGEWERKTE PRODUKTEN : VAN JANUARI 1978 AF : ROOMIJS EN ANDERE CONSUMPTIEIJSOORTEN

	HOEVEELHEID TABAK (IN T) GEBRUIK BIJ DE FABRICAGE VAN :					
	SIGAREN	SIGARILLO'S	SIGARETTEN	ROOKTABAK	PRUIM- EN SNUIFTABAK	TOTAAL
1985	202	424	2167	566	12	3371
1986	158	406	2073	521	13	3170
1987	141	426	2004	480	12	3062
1988	138	397	2042	448	19	3043
1989	144	374	2061	443	12	3034
1990	152	371	1935	455	13	2926
1990						
JANUARI	178	298	2210	527	20	3233
FEBRUARI	147	380	1950	407	10	2894
MAART	155	428	2181	516	11	3292
APRIL	158	360	2100	495	11	3124
MEI	152	413	2504	524	13	3607
JUNI	187	355	2594	499	14	3649
JULI	125	207	733	234	2	1301
AUGUSTUS	144	388	1833	473	17	2854
SEPTEMBER	164	447	1774	506	12	2903
OKTOBER	156	472	2024	500	20	3172
NOVEMBER	137	387	1869	459	13	2865
DECEMBER	116	319	1446	325	9	2215
1991						
JANUARI	165	444	2015	545	15	3185
FEBRUARI	145	416	1816	491	14	2882
MAART	159	455	1962	512	12	3100
APRIL	153	417	2207	573	16	3367
MEI	146	425	2035	495	13	3115
JUNI	224	477	2193	515	15	3425
JULI	268	308	1256	327	2	2161
AUGUSTUS	295	442	1757	431	16	2941

SPINNERIJEN EN DIVERSE BEDRIJVGHEID UIT DE TEXTIELNIJVERHEID

	A. WASSEN EN VERKOLEN VAN WOL	B. KAMMEN VAN WOL PRODUKTIE (T)			C. SPINNERIJEN PRODUKTIE (T)						
		KAM- EN KAARD- WOL BAND		WOL KAMME- LING	KATOEN				WOL		VLAS (4)
		WOL EN HAAR	SYNTH. EN KUNST MATIGE VEZELS		FIJNSPINNERIJ (1)		KAARD- SPINNE- RIJ	COCONS (2) (GARENS INBEGR.)	KAARDWOL	KAMWOL	VLAS (3)
					KATOEN (GARENS INBEGR.)	RAYONNE- VEZELS					
1985	788	1264	1007	91	3852	1119	-	131	4057	3495	751
1986	776	1246	894	90	4126	1287	-	95	3816	3368	641
1987	1011	1271	875	98	4656	1239	-	75	3924	3147	641
1988	1085	1452	553	103	3774	1594	-	-	4190	3327	738
1989	1126	1681	373	109	4055	1653	-	-	4310	3818	672
1990	906	1321	234	101	3930	1355	-	-	3800	3569	543
1990											
JANUARI	1266	1473	205	105	4525	1672	-	-	4828	4465	648
FEBRUARI	1096	1387	343	108	4127	1629	-	-	4678	4112	590
MAART	1063	1384	346	124	4207	1745	-	-	4726	4220	618
APRIL	1089	1503	319	124	4411	1450	-	-	3919	3676	484
MEI	913	1457	317	125	4469	1431	-	-	3676	3638	551
JUNI	1053	1875	305	117	4373	1327	-	-	3633	3618	604
JULI	83	685	78	40	2553	856	-	-	978	1738	361
AUGUSTUS	747	1516	138	108	2553	856	-	-	3704	2707	381
SEPTEMBER	846	1507	134	127	4206	1354	-	-	3704	3540	598
OKTOBER	957	1281	178	95	4153	1297	-	-	4196	4272	654
NOVEMBER	1013	1025	233	81	4042	1348	-	-	4337	3765	576
DECEMBER	749	755	212	54	3504	1081	-	-	3222	3072	449
1991											
JANUARI	977	1050	270	74	4106	1196	-	-	4784	4105	513
FEBRUARI	1016	1208	230	94	3932	1338	-	-	4417	3593	505
MAART	1059	1126	216	72	4319	1267	-	-	4391	3898	496
APRIL	731	1144	213	107	3902	1303	-	-	3955	3836	471
MEI	844	1055	238	77	3761	1321	-	-	3801	3615	447
JUNI	931	1373	165	94	3706	1461	-	-	4084	3620	486
JULI	210	452	17	42	2281	801	-	-	1299	1726	365
AUGUSTUS	1099	1145	128	72	2281	802	-	-	3882	2634	297
SEPTEMBER	1047	1295	238	107	-	-	-	-	4050	3769	-
OKTOBER	1174	1620	273	122	-	-	-	-	-	-	-

SPINNERIJEN EN DIVERSE BEDRIJVGHEID UIT DE TEXTIELNIJVERHEID (VERVOLG)

	SPINNERIJEN (VERVOLG) PRODUKTIE (T)				PRODUKT. VAN KUNSTMATIGE GARENS EN VEZELS (T)		NAAIGAREN- FABRIEKEN (1)	WATTEN
	JUTE	HARDE VEZELS (SPINNERIJ, TOUWSLAG.)			VISCOSE- GARENS	VEZELS (FIBRANNE)		
		ENKELGARENS		TOUW- WERK				
		HARDE VEZELS	SYNTH. VEZELS					
1985	1135	341	1188	492	432	-	108	571
1986	959	257	829	413	429	-	-	653
1987	1604	184	472	406	374	-	-	678
1988	626	144	592	488	500	-	-	741
1989	589	106	431	624	630	-	-	761
1990	598	95	515	468	669	-	-	854
1990								
JANUARI	676	105	558	478	796	-	-	913
FEBRUARI	581	94	570	525	665	-	-	822
MAART	642	74	603	640	716	-	-	956
APRIL	610	98	681	477	720	-	-	874
MEI	566	92	590	440	718	-	-	856
JUNI	560	100	752	547	706	-	-	897
JULI	381	77	630	394	510	-	-	705
AUGUSTUS	393	45	205	294	481	-	-	500
SEPTEMBER	691	111	564	442	757	-	-	994
OKTOBER	804	139	326	485	768	-	-	1086
NOVEMBER	663	120	399	459	733	-	-	955
DECEMBER	603	87	299	436	455	-	-	691
1991								
JANUARI	625	120	303	467	692	-	-	889
FEBRUARI	521	118	453	352	683	-	-	840
MAART	586	131	579	445	750	-	-	902
APRIL	506	136	709	462	761	-	-	965
MEI	416	130	748	395	794	-	-	817
JUNI	527	142	817	414	684	-	-	945
JULI	324	122	663	396	351	-	-	699
AUGUSTUS	304	82	277	261	-	-	-	461
SEPTEMBER	369	131	437	491	-	-	-	-
OKTOBER	433	-	-	-	-	-	-	-

(1) BRON : NATIONAAL VERBOND DER NAAIGARENFABRIKANTEN

WEVERIJ

	1. VOORRADEN GARENS (T) (1)												
	VLAS EN KROTEN	JUTE	KATOEN	KUNST- MATIGE VEZELS	MENGSELS VAN KUNST- MATIGE VEZELS EN			RAYON- NE	KAMWOL	KAARD- WOL	KOKOS, STAAL, MANIL- LA	ANDERE	TOTAAL
					WOL	KATOEN	ANDERE						
1985	904	3414	10434	6264	137	163	124	1315	3407	1646	180	29843	57832
1986	963	6253	10609	6183	183	220	110	1487	4138	1542	214	33121	65021
1987	1062	8558	12161	7189	243	232	167	1813	4367	2589	227	33792	72400
1988	1079	7364	12264	7213	242	243	159	1818	4139	2577	227	34010	71335
1989	1058	8354	12444	8148	181	251	89	1859	4286	1742	75	48558	87047
1990	912	8983	10938	9490	78	246	111	1992	3827	1609	260	44618	83063
1990													
JANUARI	998	8254	11907	8571	118	212	93	1905	4380	1948	77	47528	85991
FEBRUARI	994	8316	12332	8581	90	221	93	1849	4018	1894	90	47531	86010
MAART	972	8271	12484	8617	63	262	99	1808	4053	1934	86	47466	86115
APRIL	997	8408	12427	8798	71	218	111	1804	4170	2001	93	48412	87509
MEI	995	8162	12738	8969	54	230	110	1817	4040	2042	72	49287	88516
JUNI	971	8200	12392	9283	60	254	108	2003	4010	1970	74	48346	87671
JULI	990	8160	11153	9158	73	241	92	1928	3834	1718	74	46014	83360
AUGUSTUS	975	9128	11457	9461	52	260	98	2116	4257	1839	122	46229	85995
SEPTEMBER	1008	9413	11401	9683	62	268	99	2106	3715	1754	106	45638	85253
OKTOBER	964	9283	11052	9818	66	268	108	2054	3633	1828	158	45287	84520
NOVEMBER	948	9349	10832	10252	77	237	109	2135	3716	1666	164	43467	82952
DECEMBER	912	8983	10938	9490	78	246	111	1992	3827	1609	260	44618	83063
1991													
JANUARI	890	8999	11179	10060	135	241	121	2105	3843	1546	240	44155	83513
FEBRUARI	890	8846	11453	10465	133	292	101	2059	3781	1604	249	44004	83875
MAART	893	8704	11610	10609	138	262	91	2283	3802	1613	223	43415	83643
APRIL	878	8814	11971	10602	131	298	95	2151	4112	1689	229	43010	83982
MEI	825	8839	11729	10612	130	318	74	2305	4143	1701	205	42717	83599
JUNI	802	8924	11335	10580	137	309	72	2404	4172	1518	218	44017	84490
JULI	794	8510	11733	10777	147	324	74	2114	3817	1431	62	44604	84387
AUGUSTUS	765	9095	11919	10633	142	308	86	2489	4484	1680	218	43463	85284

(1) EINDE VAN DE MAAND OF HET JAAR

WEVERIJ (VERVOLG)

	WEEFSELS (T) (1)											
	PRODUKTIE							LEVERINGEN				
	KATOEN	VLAS	WOL	RAYONNE EN RAYONNE VEZELS	JUTE	SYNTHE- TISCHE VEZELS	TAPIJ- TEN VAN HARDE VEZELS	TOTAAL	KATOEN	VLAS	WOL	RAYONNE EN RAYONNE VEZELS
1985	4438	376	2978	2385	458	21920	159	32713	4348	368	2910	2390
1986	4595	351	2974	2331	204	23199	193	33846	4437	343	2934	2296
1987	4500	323	2767	2489	131	23699	203	34113	4408	342	2792	2467
1988	4066	297	2982	2479	17	26668	187	36696	4067	290	2877	2481
1989	4633	324	3045	3257	13	30370	200	41840	4423	314	3050	3171
1990	4217	250	2853	3270	5	33284	191	44069	4400	254	2926	3156
1990												
JANUARI	5113	332	3307	3903	8	35231	267	48162	4668	313	3110	3705
FEBRUARI	4828	294	3163	3575	6	33307	231	45405	4973	319	2988	3537
MAART	5904	305	3359	3947	10	36152	216	49892	5492	284	3239	3851
APRIL	4916	245	2795	3367	4	30466	221	42014	5059	290	2818	3249
MEI	5040	274	3099	3488	4	33880	201	45986	5180	250	2844	3261
JUNI	4835	256	2870	3430	5	33334	144	44875	4513	256	2966	3146
JULI	2238	108	2036	2463	-	21617	155	28618	6509	142	2626	2553
AUGUSTUS	2505	189	1794	1997	3	27423	109	34021	2364	163	2040	1663
SEPTEMBER	3644	238	3036	3236	5	37333	179	47670	2995	207	3291	3119
OKTOBER	4249	283	3319	3677	6	42401	232	54167	4154	356	3617	3799
NOVEMBER	4038	262	3070	3337	5	38984	186	49881	3796	244	3145	3351
DECEMBER	3291	218	2386	2816	4	29274	151	38139	3091	223	2432	2634
1991												
JANUARI	3772	227	3195	3256	2	36809	222	47483	3512	219	3077	3099
FEBRUARI	3605	203	2963	3285	1	34623	210	44890	3246	197	2920	3124
MAART	3988	268	3094	3169	2	35738	214	46474	3571	226	2898	3022
APRIL	4131	273	2924	3700	1	33050	235	44315	4150	268	2704	4770
MEI	3509	203	2552	3122	1	28920	225	38531	4019	237	2518	2885
JUNI	3559	220	2939	3280	2	35524	266	45789	4428	189	2837	4901
JULI	2207	115	1985	2838	1	15197	228	22570	2534	136	2583	2937
AUGUSTUS	2497	161	1662	1951	-	30985	97	37354	2586	137	2318	1819

(1) INCLUSIEF TAPIJTEN

WEVERIJ - PRODUKTIE VOLGENS DE AARD VAN DE WEEFSELS (T)

	JAAR	JAN.	FEB.	MAART	APRIL	MEI	JUNI	JULI	AUG.
	1989	1991	1991	1991	1991	1991	1991	1991	1991
KATOENEN WEEFSELS (EXCLUSIEF WEEFSELS VOOR STOFFERING)									
WEEFSELS VOOR MATRASSEN (INBEGREPEN JACQUARD)	227	241	284	294	283	228	325	245	125
VOILE EN ETAMINE	10	9	15	17	17	13	18	7	8
HYDROFIELGAAS EN CAMBRICWEEFSELS	111	100	108	116	111	63	68	15	62
ZAKDOEKEN	1	1	1	1	1	-	1	1	1
GEWAFELDE HANDDOEKEN, KEUKENHANDDOEKEN, TAFELLAKENS EN SERVETTEN	89	124	123	127	121	99	98	57	55
ZWARE NIJVERHEIDSWEEFSELS EN DEKZEILEN	14	6	8	8	7	13	5	4	22
ANDERE WEEFSELS (OM EVENTUEEL TE BLEKEN, TE VERVEN OF TE BEDRUKKEN) :									
- VAN MINDER DAN 1,60 M BREED	697	800	742	880	1018	751	866	419	485
- VAN 1,60 M BREED EN MEER	400	387	328	476	428	424	383	274	211
WEEFSELS IN GEBLEEKTE OF GEVERFDE GARENS	1231	55	51	60	115	75	54	26	40
SPONSWEEFSELS AAN HET STUK OF EENVOUDIG GECONFECTIONEERD (JACQUARD INBEGREPEN)	1080	1207	1127	1177	1148	1065	899	480	992
ANDERE JACQUARDWEEFSELS N.E.G.	11	38	38	37	38	31	35	25	19
DEKENS, DWEILEN, VAATDOEKEN EN POETSDOEKEN	106	61	93	94	101	88	138	68	65
PLUWEEL EN PLUCHE ANDERE DAN VOOR STOFFERING EN WEEFSELS VOOR PANTOFFELS	89	58	50	54	48	48	51	22	12
VLASWEEFSELS (EXCLUSIEF WEEFSELS VOOR STOFFERING)									
WEEFSELS VAN ZUIVER VLAS :									
- ZEILDOEK	34	22	13	44	44	26	27	9	1
- ANDERE	149	115	104	113	116	87	91	37	81
GEMENGDE WEEFSELS :									
- ANDERE WEEFSELS (VLAS-KATOEN)	110	74	76	95	96	83	91	67	68
- VLAS-JUTE EN ANDERE	28	15	9	16	17	5	10	2	9
MOLLEN WEEFSELS (EXCLUSIEF WEEFSELS VOOR STOFFERING)									
KAMWOLLEN WEEFSELS	38	74	45	45	46	46	46	25	49
KAARDWOLLEN WEEFSELS	9	4	9	6	18	7	11	7	8
ALLE ANDERE WEEFSELS VAN WOL GEMENGD MET KATOEN, RAFELWOL, RAYONNEVEZELS, ENZ...	26	11	8	15	12	12	16	5	8

NEVERIJ - PRODUKTIE VOLGENS DE AARD VAN DE WEEFSELS (T) (VERVOLG)

	JAAR	JAN.	FEB.	MAART	APRIL	MEI	JUNI	JULI	AUG.
	1989	1991	1991	1991	1991	1991	1991	1991	1991
VAN MOL :									
- FLUWEEL EN PLUCHE	5	14	13	15	13	10	18	11	7
- EPINGLEWEEFSELS EN ANDERE	42	45	46	47	49	43	47	27	25
VAN RAYONNE :									
- EPINGLEWEEFSELS EN ANDERE	208	267	243	237	248	194	242	184	160
VAN RAYONNEVEZELS (FIBRANNE) :									
- FLUWEEL EN PLUCHE	73	58	56	56	50	45	45	42	18
- EPINGLEWEEFSELS	433	482	613	476	448	458	465	414	274
- ANDERE	467	476	381	397	378	417	402	386	160
VAN SYNTHETISCHE DISCONTINUVEZELS :									
- FLUWEEL EN PLUCHE	469	394	363	452	396	391	413	245	240
- ANDERE	336	359	344	403	301	290	331	214	154
TOTAAL EPINGLEWEEFSELS (ALLE VEZELS)	769	867	966	813	798	735	815	738	498
TOTAAL FLUWEEL EN PLUCHE (ALLE VEZELS)	590	520	479	570	500	495	514	324	284
TOTAAL ANDERE (ALLE VEZELS)	1081	1133	971	1082	976	960	983	771	507
TAPIJTEN									
- KATOENEN	158	260	282	265	304	269	267	258	150
- WOLLEN	2895	3022	2811	2912	2750	2393	2705	1910	1525
- JUTE	1	-	-	-	-	-	-	-	-
- KUNSTMATIGE EN SYNTH. VEZELS	25628	31140	29009	29475	27302	23213	29502	10867	26461
- HARDE VEZELS	200	222	210	214	235	225	266	228	97
TOTAAL TAPIJTEN	28882	34644	32312	32866	30591	26099	32740	13263	28233
WAARVAN: TUFTED TAPIJTEN	21784	25456	23648	23268	21655	17325	24851	7055	21600
DEKENS (ALLE VEZELS)	89	75	79	93	103	85	167	33	65

WEVERIJ (VERVOLG)

	WEEFSELS (VERVOLG) (1)											
	LEVERINGEN				VOORRADEN (2)							
	JUTE	SYNTHETISCHE VEZELS	TAPIJ-TEN VAN HARDE VEZELS	TOTAAL	KATOEN	VLAS	WOL	RAYONNE EN RAYONNE VEZELS	JUTE	SYNTHETISCHE VEZELS	TAPIJ-TEN VAN HARDE VEZELS	TOTAAL
1985	500	22538	167	33221	14053	1070	7580	2556	414	26310	552	52535
1986	224	22759	198	33190	14954	1159	8229	3133	179	37168	495	65319
1987	135	23567	196	33907	15717	946	7452	4259	141	38260	573	67348
1988	26	26602	170	36512	15461	954	7686	4265	141	38399	573	67478
1989	18	30305	180	41460	17372	947	8621	3291	41	50844	820	81935
1990	10	33116	186	44048	9036	847	7914	4462	22	58215	944	81440
1990												
JANUARI	9	34142	208	46155	-	-	-	-	-	-	-	-
FEBRUARI	14	33203	196	45231	-	-	-	-	-	-	-	-
MAART	10	35393	221	48490	-	-	-	-	-	-	-	-
APRIL	7	32083	195	43702	-	-	-	-	-	-	-	-
MEI	7	32192	210	43943	-	-	-	-	-	-	-	-
JUNI	11	30621	193	41706	-	-	-	-	-	-	-	-
JULI	2	27623	187	39642	-	-	-	-	-	-	-	-
AUGUSTUS	9	28422	123	34785	-	-	-	-	-	-	-	-
SEPTEMBER	11	35996	169	45788	-	-	-	-	-	-	-	-
OKTOBER	17	42384	240	54566	-	-	-	-	-	-	-	-
NOVEMBER	11	38734	173	49455	-	-	-	-	-	-	-	-
DECEMBER	17	26602	118	35118	9036	847	7914	4462	22	58215	944	81440
1991												
JANUARI	1	35097	222	45227	-	-	-	-	-	-	-	-
FEBRUARI	2	32632	200	42322	-	-	-	-	-	-	-	-
MAART	4	33861	204	43784	-	-	-	-	-	-	-	-
APRIL	1	33883	215	45991	-	-	-	-	-	-	-	-
MEI	2	32044	226	41930	-	-	-	-	-	-	-	-
JUNI	-	32918	222	45495	-	-	-	-	-	-	-	-
JULI	4	22340	224	30758	-	-	-	-	-	-	-	-
AUGUSTUS	-	29245	103	36207	-	-	-	-	-	-	-	-

(1) INCLUSIEF TAPIJTEN

(2) EINDE VAN DE MAAND OF HET JAAR

BREIGOEDNIJVERHEID

	GEBREIDE STOFFEN (T)											
	PRODUKTIE				LEVERINGEN				VOORRAAD (1)			
	ONDER- GOED	BOVEN- GOED	ANDERE	TOTAAL	ONDER- GOED	BOVEN- GOED	ANDERE	TOTAAL	ONDER- GOED	BOVEN- GOED	ANDERE	TOTAAL
1985	225	306	133	663	3	202	129	335	304	255	161	719
1986	219	370	132	720	3	240	134	378	305	141	93	540
1987	219	367	127	713	11	188	124	323	314	247	118	680
1988	195	338	203	736	7	189	161	356	337	255	154	746
1989	193	314	298	805	17	179	233	428	362	242	149	753
1990	185	317	293	795	20	168	278	466	379	247	121	748
1990												
JANUARI	208	306	334	848	18	133	327	478	380	272	138	790
FEBRUARI	214	319	305	838	29	171	266	466	394	280	164	838
MAART	226	370	357	952	31	197	347	576	404	300	158	862
APRIL	191	336	293	820	14	161	290	465	409	334	148	892
MEI	206	372	289	867	17	179	283	478	388	357	139	883
JUNI	177	374	296	847	9	214	285	508	382	368	132	882
JULI	87	143	209	440	4	163	227	394	357	290	106	753
AUGUSTUS	157	330	130	617	13	125	104	241	344	333	120	796
SEPTEMBER	202	340	319	860	21	188	299	507	365	293	115	773
OKTOBER	224	378	381	982	30	193	343	566	362	279	122	763
NOVEMBER	175	324	350	849	28	182	324	534	369	256	123	749
DECEMBER	153	212	258	623	24	109	242	375	379	247	121	748
1991												
JANUARI	148	324	353	825	28	133	298	459	354	262	156	772
FEBRUARI	156	344	323	822	24	135	302	460	346	287	152	786
MAART	185	359	310	853	20	161	293	474	361	292	146	799
APRIL	166	380	308	854	22	189	282	493	350	310	158	818
MEI	166	366	292	824	17	176	271	463	355	335	161	851
JUNI	175	379	322	876	21	229	308	558	356	327	136	819
JULI	110	206	287	603	15	171	274	459	335	289	163	787
AUGUSTUS	127	299	137	563	25	107	135	267	335	297	153	785

(1) EINDE VAN DE MAAND OF VAN HET JAAR

BREIGOEDNIJVERHEID (VERVOLG)

	AFGEWERKTE ARTIKELEN : PRODUKTIE						
	ONDERGOED ARTIKELEN (1.000 DZ. STUKS)	DAMESKOUSEN VAN SYNTHETISCHE GARENS (1.000 DZ. PAAR)	BROEKKOUSEN (PANTYKOUSEN) (1.000 DZ. STUKS)	SOKKEN, 3/4 KOUSEN, SOKJES (1.000 DOZIJN PAAR)		BOVENGOED ARTIKELEN (1.000 STUKS)	T-SHIRTS EN POLOHEMDEN (1.000 STUKS)
				SYNTHETISCHE GARENS	ANDERE		
1985	117.4	26.8	94.8	45.7	69.2	913	170.6
1986	116.5	28.6	96.7	39.2	70.0	926	185.9
1987	107.8	22.7	86.6	37.7	60.2	911	181.6
1988	102.4	18.0	89.5	37.9	55.5	766	164.2
1989	88.7	20.1	84.2	35.8	47.0	728	168.3
1990	90.1	20.3	71.5	26.7	46.6	736	190.6
1990							
JANUARI	94.3	25.9	106.3	32.5	56.6	688	212.1
FEBRUARI	88.8	22.1	85.1	31.9	51.8	741	205.2
MAART	102.8	24.4	94.9	33.9	52.8	745	250.5
APRIL	84.2	25.8	77.7	29.8	45.9	629	229.0
MEI	106.3	25.0	76.4	29.1	43.9	738	262.8
JUNI	98.6	17.5	64.1	31.2	46.9	768	237.9
JULI	62.4	11.1	25.6	13.2	19.0	305	90.6
AUGUSTUS	86.0	13.8	64.7	24.6	48.5	850	139.0
SEPTEMBER	98.3	13.1	59.8	20.0	49.3	902	169.8
OKTOBER	108.0	21.8	76.6	27.7	53.7	962	217.9
NOVEMBER	84.9	23.8	79.9	24.5	50.2	860	151.4
DECEMBER	66.3	19.5	47.4	21.4	40.8	647	121.3
1991							
JANUARI	91.4	30.1	78.5	24.6	55.5	696	184.0
FEBRUARI	85.1	26.9	69.3	23.6	49.3	783	226.0
MAART	86.8	29.1	87.0	24.7	49.4	787	208.3
APRIL	87.4	23.8	72.7	27.1	48.0	656	201.1
MEI	90.0	12.8	66.0	22.8	44.2	730	203.7
JUNI	87.1	13.5	70.8	24.7	42.1	817	120.3
JULI	69.1	8.3	25.8	12.2	26.8	354	57.5
AUGUSTUS	66.3	14.1	69.2	21.5	38.9	785	83.1

	AFGEWERKTE ARTIKELEN : LEVERINGEN						
	ONDERGOED- ARTIKELEN (1.000 DZ. STUKS)	DAMESKOUSEN VAN SYNTHETISCHE GARENS (1.000 DZ. PAAR)	BROEKKOUSEN (PANTYKOUSEN) (1.000 DZ. STUKS)	SOKKEN, 3/4 KOUSEN, SOKJES (1.000 DOZIJN PAAR)		BOVENGOED- ARTIKELEN (1.000 STUKS)	T-SHIRTS EN POLOHEMDEN (1.000 STUKS)
				SYNTHETISCHE GARENS	ANDERE		
1985	115.6	23.0	89.1	42.4	69.7	921.9	170
1986	114.5	24.0	93.6	40.3	68.1	922.2	188
1987	108.1	25.2	89.0	41.7	62.9	901.0	181
1988	100.6	19.6	89.9	36.7	57.6	761.7	163
1989	92.8	20.7	83.0	34.4	47.7	716.4	166
1990	91.6	18.7	72.5	28.1	45.6	729.6	187
1990							
JANUARI	83.4	16.7	67.2	34.3	51.0	670.1	175
FEBRUARI	88.7	19.9	72.9	32.6	62.2	778.0	194
MAART	96.6	25.7	98.8	32.6	50.7	774.6	232
APRIL	90.1	12.8	54.5	21.6	40.4	575.7	235
MEI	103.5	14.6	42.3	23.3	35.3	560.6	249
JUNI	101.5	17.9	64.4	25.4	42.0	691.1	231
JULI	89.7	11.6	42.5	26.1	33.2	471.2	122
AUGUSTUS	67.1	19.4	69.0	36.6	55.2	939.6	136
SEPTEMBER	97.0	12.0	70.6	31.6	51.3	949.3	171
OKTOBER	110.2	21.0	98.2	27.4	42.1	920.6	237
NOVEMBER	83.5	20.0	104.8	28.4	42.6	770.6	138
DECEMBER	87.3	32.6	85.1	17.8	41.2	653.7	120
1991							
JANUARI	82.8	19.9	68.2	29.6	53.9	686.2	170
FEBRUARI	81.6	25.0	76.4	26.5	60.6	792.7	219
MAART	90.5	25.3	95.4	29.3	54.9	727.5	219
APRIL	87.6	19.8	66.7	21.1	49.6	563.9	214
MEI	89.2	17.4	55.3	18.6	42.2	522.0	192
JUNI	92.2	15.0	89.0	19.7	45.4	696.6	125
JULI	86.7	13.3	47.0	15.5	35.8	501.0	72
AUGUSTUS	71.0	17.4	60.3	26.7	49.2	839.1	120

BREIGOEDNIJVERHEID (VERVOLG)

	AFGEWERKTE ARTIKELN : VOORRAAD (1)						
	ONDERGOED- ARTIKELN (1.000 DZ. STUKS)	DAMESKOUSSEN VAN SYNTHETISCHE GARENS (1.000 DZ PAAR)	BROEKKOUSSEN (PANTYKOUSSEN) (1.000 DZ. STUKS)	SOKKEN, 3/4 KOUSSEN, SOKJES (1.000 DOZIJN PAAR)		BOVENGOED- ARTIKELN (1.000 STUKS)	T-SHIRTS EN POLOHEMDEN (1.000 STUKS)
				SYNTHETISCHE GARENS	ANDERE		
1985	167.3	118.6	365.1	138	238.5	623	108
1986	193.2	163.8	388.7	133	259.8	631	193
1987	177.9	134.3	359.5	85	230.7	663	67
1988	183.0	108.5	354.0	96	204.9	583	72
1989	89.9	100.8	368.1	105	204.0	548	65
1990	127.1	129.6	356.3	73	203.4	517	47
1990 DECEMBER	127.1	129.6	356.3	73	203.4	517	47

(1) EINDE VAN DE MAAND OF VAN HET JAAR

KLEDING- EN CONFECTIENIJVERHEID (1) : VERKOPEN EN MAAKLOONWERK

	TOTAAL DER VERKOPEN		BEDRAG GEFACUREERD VOOR MAAKWERK UITGEVOERD VOOR :		BEDRAG BETAALD VOOR MAAKWERK DAT VOOR REKENING VAN DE VEST. WERD UITGEVOERD DOOR :	
	EIGEN PRODUKTIE (1.000 F)	HANDEL (1.000 F)	DERDEN IN BELGIE (1.000 F)	DERDEN IN HET BUITENLAND (1.000 F)	DERDEN IN BELGIE (1.000 F)	DERDEN IN HET BUITENLAND (1.000 F)
1985	3391928	-	339387	271663	185327	173119
1986	3451928	-	406287	283982	185151	179456
1987	3377357	-	413774	257858	162709	179276
1988	3368090	-	500391	234476	180687	173019
1989	3782928	-	497972	258218	194480	197341
1990	4938805	-	516113	246179	239269	401897
1990						
JANUARI	4957316	812829	542587	251522	226701	197392
FEBRUARI	5328539	905803	533965	248501	211564	226835
MAART	5863746	1273512	630888	285656	275939	365018
APRIL	4439204	944804	462440	246007	248407	297451
MEI	3974641	1007806	449539	224055	236423	266157
JUNI	5120584	618160	529588	236250	257511	508228
JULI	3955546	571857	302923	150564	169375	430003
AUGUSTUS	4993296	783963	526985	233485	233222	391094
SEPTEMBER	6120052	797214	761405	259212	294311	559887
OKTOBER	5649860	801865	586634	331738	287462	547745
NOVEMBER	4587138	718707	417247	287039	242331	492132
DECEMBER	4275732	737222	449160	200124	187977	540827
1991						
JANUARI	5577597	835647	568227	298492	216791	593192
FEBRUARI	5986854	802129	574369	284891	244261	683989
MAART	6263381	885987	544285	314010	216075	684828
APRIL	4705491	709215	453492	240524	181444	431500
MEI	4125350	448429	383518	220095	172838	454538
JUNI	4813510	635272	490211	274896	192430	771610
JULI	4548489	480573	305780	198311	125886	639959
AUGUSTUS	4494610	516017	469086	260268	178133	408539
SEPTEMBER	5895342	746431	591418	281368	252740	605579

(1) VESTINGEN DIE RESPECTIEVELIJK IN DE WERKPLAATS OF THUIS 5 WERKLIEDEN OF MEER VOOR DE PRODUKTIEGROEP "KLEDINGTOEBEHOREN EN 10 WERKLIEDEN OF MEER VOOR DE ANDERE PRODUKTIEGROEPEN HEBBEN TEWERKGESTELD

KLEDING- EN CONFECTIENIJVERHEID (1) - PRODUKTIE (IN 1000 STUKS)

	JAAR	FEB.	MAART	APRIL	MEI	JUNI	JULI	AUG.	SEPT.
	1990	1991	1991	1991	1991	1991	1991	1991	1991
I. KLEDINGSTUKKEN									
REGENKLEDING	86	108	84	80	83	84	64	74	105
KLEDING VAN HERTSLEDER, LEDER EN SOORTGELIJKE STOFFEN	6	4	5	3	2	3	3	4	4
BADMANTELS EN KAMERJAPONNEN	63	50	39	46	52	69	47	44	53
KLEDING VOOR SPORTBEOEFENING :									
- A) BADPAKKEN EN SOORTGELIJKE ARTIKELEN	69	113	118	51	45	24	24	39	38
- B) ANDERE	112	87	104	101	113	103	92	104	112
BUSTEHOUDERS EN SOORTGELIJKE ARTIKELEN	159	133	172	134	124	127	64	103	164
KORSETTEN, GAINES EN SOORTGELIJKE ARTIKELEN	108	87	109	98	94	140	27	86	113
WERKKLEDING (2) :									
- A) OVERALLS, MORSPAKKEN, AMERIKAANSE OVERALLS MET BRETellen EN PAKKEN UIT 2 STUKS	137	131	146	145	127	127	98	96	133
- B) ANDERE WERKKLEDING (3):									
- VOOR HEREN	52	64	50	52	59	63	30	41	47
- VOOR DAMES	263	216	287	260	229	224	152	130	214
BROEKEN VOOR HEREN EN JONGENS :									
- A) WERKBROEKEN	83	65	81	79	62	78	49	46	68
- B) ANDERE (INCL. JEANS EN SOORTGELIJKE ARTIKELEN)	1155	1250	1395	1037	982	911	708	831	1250
-WAARVAN JEANS	771	833	983	727	713	626	480	497	866
OVERJASSEN VOOR HEREN EN JONGENS	11	7	9	6	8	19	11	12	15
KOSTUUMS VOOR HEREN EN JONGENS	41	39	53	37	36	53	47	41	63
COLBERTJASSEN VOOR HEREN EN JONGENS (4)	76	97	92	66	40	84	52	98	86
ANDERE BOVENKLEDING VOOR HEREN EN JONGENS	24	28	28	24	20	22	11	21	24
LUIERS EN ARTIKELEN VOOR KINDEREN VAN MINDER DAN 3 JAAR	43	51	47	26	27	24	51	32	54
CHANDAILS, PULLOVERS, SLIPOVERS, TWINSETS EN SOORTGELIJKE ARTIKELEN	47	69	61	84	46	32	17	64	71
MANTELS EN JASJES VOOR DAMES EN MEISJES	238	240	246	202	211	239	125	236	254
MANTELPAKKEN VOOR DAMES EN MEISJES	46	53	52	59	31	29	22	41	58
JAPONNEN (KLEEDJES)	418	474	509	494	363	347	294	441	382
ROKKEN	596	608	617	578	483	565	375	579	647
BLOUSES EN HEMDBLOUSES (CHEMISIERS)	594	595	776	750	665	641	439	585	615
PANTALONS VOOR DAMES EN MEISJES	259	259	241	166	168	191	168	181	220
ANDERE BOVENKLEDING VOOR DAMES EN MEISJES	166	200	153	141	155	142	148	141	170

(1) VESTIGINGEN DIE IN DE WERKPLAATS OF THUIS 5 WERKLIEDEN OF MEER HEBBEN TEWERKGESTELD VOOR KLEDINGTOEBEHOREN EN 10 OF MEER VOOR DE ANDERE PRODUKTIEGROEPEN .

(2) EXCLUSIEF WERKBROEKEN EN HEMDEN

(3) B. V. STOFJASSEN EN SCHORTEN

(4) INCLUSIEF BLAZERS

**KLEDINGS- EN CONFECTIENIJVERHEID (VERVOLG) (1) : PRODUKTIE
(IN 1.000 STUKS)**

	JAAR	FEB.	MAART	APRIL	MEI	JUNI	JULI	AUG.	SEPT.
	1990	1991	1991	1991	1991	1991	1991	1991	1991
T-SHIRTS EN POLOHEMDEN	78	64	99	88	111	69	56	47	48
ANDERE HEMDEN VOOR HEREN EN JONGENS	203	224	256	173	174	161	120	231	219
ONDERKLEDING VOOR HEREN EN JONGENS (INCLUSIEF PYJAMA'S)	31	20	21	10	20	18	22	7	19
PYJAMA'S EN NACHTHEMDEN VOOR DAMES EN MEISJES	184	227	201	190	159	210	146	147	191
ONDERJURKEN EN ONDERROKKEN	32	26	18	20	13	28	25	33	18
ANDERE ONDERKLEDING VOOR DAMES EN MEIS- JES	43	46	34	29	48	41	34	28	60
II. KLEDINGSTOEBEHOREN									
HANDSCHOENEN (IN PAAR)	4	1	1	1	1	1	-	-	2
DASSEN EN SOORTGELIJKE ARTIKELEN	138	129	123	119	135	97	64	147	176
PARAPLU'S EN PARASOLS	14	11	15	14	12	13	8	8	14
III. HOEDEN EN ANDERE HOOFDDEKSELS									
PETTEN EN KEPIES	39	23	25	23	26	29	26	44	70
ANDERE HOOFDDEKSELS	112	32	91	61	39	80	44	50	23
IV. MECHANISCH BORDUURWERK (IN 1.000.000 F)									
MECHANISCH BORDUURWERK 1.000.000 F)	15	9	9	9	9	11	8	8	11
V. NIET VOOR KLEDING BESTEMDE CONFECTIE- ARTIKELEN									
BEDDELINNEN, TAFELINNEN, TOILET- EN KEUKENLINNEN (IN 1.000.000 F)	128	117	110	98	106	117	112	96	134
BEDSPREIEN EN EIDERDONS	37	36	30	34	26	28	25	51	54
SLAAPZAKKEN	7	8	15	5	2	4	2	4	3
DEKZEILEN EN TENTEN (IN 1000 M2)	22	16	26	20	45	35	32	21	12
GORDIJNEN, ROLGORDIJNEN EN OVERGORDIJNEN	504	471	497	501	412	572	452	485	569
MATRASSEN	21	34	46	36	27	15	13	9	13
TUINPARASOLS	32	80	96	88	55	24	14	3	9
GEKLEDE POPPEN EN OPGEVULD SPEELGOED VAN TEXTIELSTOFFEN	57	17	77	60	31	38	20	46	81
GEMATELASSEERD WEEFSEL (IN M2)	120	64	63	89	163	174	81	119	90
ANDERE GECONFECTIONEERDE ARTIKELEN (IN 1000F)	999	449	498	439	401	367	270	318	389
VLAGGEN	31	26	34	30	40	39	28	28	31

(1) VESTIGINGEN DIE IN DE WERKPLAATS OF THUIS 5 WERKLIEDEN OF MEER HEBBEN TEWERKGESTELD VOOR KLEDINGTOEBEHOREN EN 10 OF MEER VOOR DE ANDERE PRODUKTIEGROEPEN .

SCHOENEN- EN PANTOFFELNIJVERHEID (1)

	PRODUKTIE VAN SCHOENEN (1.000 PAAR)						
	VOOR HEREN	VOOR DAMES	VOOR JONGENS (28-39)	VOOR MEISJES (28-39)	VOOR KINDEREN (22-27)	VOOR BABIES (-22)	WERKSCHOENEN EN -LAARZEN
1985	73.8	83.2	12.9	16.8	9.8	-	13.2
1986	58.4	78.9	10.7	17.4	10.4	-	13.2
1987	48.3	64.1	11.2	14.0	11.5	-	12.5
1988	51.9	54.4	11.6	14.8	11.6	-	11.1
1989	54.3	48.8	11.2	13.4	10.0	-	11.7
1990	43.9	46.0	10.7	10.3	12.0	-	10.4
1990							
JANUARI	59.2	68.0	18.1	21.1	16.4	-	8.8
FEBRUARI	53.3	53.8	12.7	17.5	12.9	-	10.3
MAART	72.1	46.9	13.3	11.6	15.5	-	7.9
APRIL	45.2	42.8	7.7	6.5	8.5	-	21.5
MEI	46.3	49.1	7.5	5.1	7.6	-	6.2
JUNI	49.3	59.5	8.8	3.8	10.2	-	8.7
JULI	23.6	31.8	5.5	4.1	10.9	-	4.4
AUGUSTUS	50.6	44.5	15.9	9.2	21.3	-	10.1
SEPTEMBER	32.8	50.0	16.2	13.9	8.3	-	11.0
OKTOBER	43.0	38.2	11.8	9.8	12.1	-	8.5
NOVEMBER	20.4	30.1	3.7	12.8	12.4	-	24.5
DECEMBER	31.5	37.3	7.5	7.6	7.5	-	2.8
1991							
JANUARI	39.2	54.8	14.2	17.0	14.7	-	10.4
FEBRUARI	41.3	46.0	12.1	11.1	16.3	-	11.1
MAART	32.7	43.9	13.3	10.2	8.9	-	10.3
APRIL	34.7	31.2	9.2	5.9	5.3	-	5.9
MEI	32.0	34.0	9.7	4.4	8.9	-	15.9
JUNI	45.4	40.5	12.0	19.3	10.3	-	3.8
JULI	17.1	26.8	5.3	6.3	8.5	-	3.7
AUGUSTUS	42.7	54.0	13.6	8.1	9.8	-	12.9

(1) DE SCHOENEN EN DE PANTOFFELS VOORTGEBRACHT IN DE FABRIEKEN DIE TOT DE RUBBERNIJVERHEID BEHOREN, NIET INBEGREPEN

SCHOENEN- EN PANTOFFELNIJVERHEID (VERVOLG)

	PRODUKTIE VAN SCHOENEN (1.000 PAAR) (VERVOLG)		PRODUKTIE VAN PANTOFFELS (1.000 PAAR)			
	ANDERE SCHOENEN	TOTAAL	VAN LEDER	VAN KAMEELHAAR	VAN ANDERE STOFFEN	TOTAAL
1985	16.5	226.2	6.9	50.4	161.8	219.1
1986	18.1	207.1	6.2	47.1	156.4	209.6
1987	18.6	180.2	6.0	38.0	137.8	181.7
1988	19.6	175.1	4.7	31.3	115.3	151.3
1989	22.7	172.1	5.1	23.3	117.0	145.4
1990	22.3	155.5	4.9	26.8	109.6	141.4
1990						
JANUARI	25.4	217.1	2.7	15.6	120.2	138.5
FEBRUARI	26.4	186.8	3.9	24.9	127.7	156.5
MAART	29.4	196.7	5.2	27.4	129.3	161.8
APRIL	21.8	154.1	4.6	21.6	91.9	118.1
MEI	21.1	142.8	4.2	31.1	111.0	146.3
JUNI	19.3	159.5	5.0	27.1	130.3	162.5
JULI	7.0	87.3	2.0	10.1	61.0	73.1
AUGUSTUS	27.5	179.1	5.8	31.7	137.6	175.2
SEPTEMBER	24.5	156.7	6.5	38.2	118.8	163.6
OKTOBER	26.0	149.4	6.8	47.2	159.6	213.6
NOVEMBER	21.1	124.9	6.8	35.5	93.4	135.8
DECEMBER	17.6	111.9	5.8	11.0	34.3	51.2
1991						
JANUARI	25.7	176.0	3.1	29.3	87.0	119.4
FEBRUARI	24.8	162.7	2.7	19.4	87.3	109.4
MAART	25.5	144.8	3.3	28.3	146.2	177.9
APRIL	25.2	117.4	3.2	23.5	111.6	138.3
MEI	22.0	127.0	3.6	33.0	109.2	145.8
JUNI	22.2	153.5	4.4	36.2	167.4	208.0
JULI	7.0	74.6	2.0	7.2	75.5	84.6
AUGUSTUS	19.0	160.1	3.7	12.4	153.0	169.2

HOUT- EN AANVERWANTE NIJVERHEID (1)

	WAARDE VAN DE GEFACUREERDE VERKOPEN (1.000000 F)													TOTAAL
	MEUBELEN	ZETELS	SCHRIJFWERKERIJ	VAATWERK	KADERSLIJSTEN EN SCHRIJVEN	MANDEN-MAKE RIJ EN ROTAN	BORSTELNIJVERHEID	KISTEN EN TONNENIJVERHEID	PARKET	GEPLAKT HOUT	BLOKPLATEN EN LAMMELLEN PLATEN	GEPEERSTE PANELEN	ANDERE	
1985	2524.6	942.3	811.9	163.1	115.9	6.9	68.3	217.3	-	84.1	65.5	1266.9	5.7	6272.6
1986	2653.0	991.3	968.2	165.2	119.7	3.6	61.2	228.6	-	121.5	46.6	1326.2	8.6	6671.0
1987	2777.8	1057.8	977.5	171.7	193.4	5.1	62.8	266.8	-	117.3	53.4	1407.6	12.7	7103.8
1988	3316.0	1207.2	1142.4	161.5	188.6	3.9	70.6	407.5	-	140.5	65.2	1538.9	15.5	8257.6
1989	3535.0	1208.4	1230.5	123.2	201.2	6.9	75.0	421.4	-	143.4	77.2	1586.3	16.4	8624.7
1990	3796.0	1331.1	1259.7	152.0	221.6	11.4	77.6	465.5	-	153.3	72.6	1661.1	19.2	9221.2
1990														
JANUARI	3484.2	1296.4	1040.6	130.1	216.2	11.1	76.9	460.8	-	187.1	76.4	1757.8	16.8	8754.5
FEBRUARI	3639.6	1367.4	1102.8	134.8	228.8	11.6	74.7	432.0	-	173.9	83.2	1706.0	18.5	8973.2
MAART	4150.0	1580.9	1399.3	177.2	256.2	12.2	85.7	480.0	-	169.9	90.3	1876.5	18.7	10296.9
APRIL	3615.4	1298.0	1235.2	151.8	206.2	21.5	80.5	451.2	-	153.3	80.9	1580.8	17.1	8892.0
MEI	3800.6	1311.1	1308.5	157.7	241.3	16.3	80.6	498.4	-	147.7	81.9	1622.4	18.9	9285.4
JUNI	4017.5	1344.7	1512.8	171.3	232.3	17.6	81.5	535.1	-	167.7	79.2	1567.0	22.4	9748.9
JULI	2491.8	1022.1	859.5	110.8	105.7	4.0	67.8	403.2	-	101.0	41.5	1242.9	8.1	6458.4
AUGUSTUS	4118.8	989.5	1192.3	144.5	205.1	4.2	78.3	438.3	-	126.1	49.5	1586.4	20.2	8953.1
SEPTEMBER	3888.7	1456.6	1347.6	157.3	238.6	10.9	81.3	446.2	-	157.4	79.0	1780.6	22.3	9666.6
OKTOBER	4534.9	1620.2	1432.2	174.1	268.0	6.2	89.7	551.4	-	174.2	77.9	2014.7	32.8	10976.5
NOVEMBER	4237.3	1317.4	1438.8	167.4	250.0	9.9	70.7	477.6	-	139.7	74.5	1824.8	19.5	10027.6
DECEMBER	3573.2	1369.2	1247.0	147.5	211.1	11.4	64.0	411.7	-	141.5	56.5	1373.2	14.6	8621.0
1991														
JANUARI	4056.8	1510.4	991.9	142.5	196.8	5.2	85.0	458.6	-	175.0	62.3	1917.3	25.9	9627.9
FEBRUARI	3533.7	1451.7	933.5	163.4	197.4	4.4	76.2	425.9	-	162.3	65.9	1701.7	24.9	8741.0
MAART	4058.3	1658.1	1388.1	174.4	220.5	7.8	97.2	517.6	-	178.0	79.6	1872.5	28.4	10280.4
APRIL	4179.3	1506.3	1496.9	183.7	217.5	15.7	93.5	503.8	-	196.8	79.1	1896.8	32.5	10402.0
MEI	3843.3	1398.0	1417.1	171.5	217.7	11.4	87.7	495.3	-	165.9	77.8	1661.0	31.9	9578.6
JUNI	4130.3	1468.9	1605.7	183.9	234.1	16.4	91.1	505.0	-	189.1	53.9	1809.8	37.1	10325.3
JULI	2590.4	987.5	935.0	117.5	125.0	11.7	82.8	446.5	-	101.4	36.6	1232.9	12.4	6679.7
AUGUSTUS	3292.2	939.7	1153.5	135.8	178.8	11.5	90.9	426.9	-	164.3	57.6	1408.0	33.0	7892.4
SEPTEMBER	4252.7	1339.3	1482.0	163.0	256.3	13.2	99.9	516.5	-	199.2	77.8	1739.0	39.7	10178.6

(1) VERKOPEN VAN DE VESTIGINGEN DIE 5 WERKLIEDEN OF MEER TEWERSTELLEN

PAPIERNIJVERHEID

	PRODUKTIE VAN PAPIER EN KARTON (T)										TOTAAL
	PAPIERSTOF			GRAFISCH PAPIER EN KARTON			PAK- PAPIER (3)	KARTON		ANDER PAPIER	
	MECHANISCH (HOUT- SLIJP)	SCHEIKUNDIG (1)	TOTAAL	DAGBLAD- PAPIER	GE-STREKEN DRUK-EN SCHRIJF- PAPIER EN KAR- TON (2)	ANDER		GRIJS PAKKAR- TON UIT OUD PAPIER	ANDER KARTON (4)		
1985	9264	21370	30634	8337	26693	16526	11396	-	5984.0	8759	77694
1986	10419	19214	29634	8002	26598	18280	9526	-	6008.6	9167	77581
1987	14024	22509	36532	9221	40088	17770	11033	-	5884.8	8870	92867
1988	17500	22556	40055	9448	47976	19042	11349	-	6153.1	8352	102320
1989	18108	23881	41989	9355	49037	19128	11590	-	6683.8	9712	105504
1990	20888	22237	43125	8680	43733	28364	12448	-	6719.1	9747	109691
1990											
JANUARI	19157	23592	42749	5606	42587	29351	12656	-	7204.0	9809	107213
FEBRUARI	19681	23133	42814	8580	42278	28353	12629	-	6780.0	9538	108158
MAART	20360	25491	45851	8566	46305	31604	13824	-	7152.0	9385	116836
APRIL	20005	15758	35763	7263	43424	26544	12825	-	6868.0	9321	106245
MEI	22179	26027	48206	8885	45364	27965	13276	-	6800.0	10342	112632
JUNI	21051	24657	45708	8708	43643	30677	12499	-	6918.0	9956	112401
JULI	22025	24482	46507	9861	39824	26195	7196	-	3425.0	8515	95016
AUGUSTUS	21499	14370	35869	8953	40786	25482	13053	-	6252.0	10764	105290
SEPTEMBER	22127	24800	46927	10077	46171	30820	13101	-	7355.0	10970	118494
OKTOBER	21055	26111	47166	9842	44005	29182	13133	-	8053.0	10999	115214
NOVEMBER	21130	25078	46208	9149	44847	26521	13452	-	7818.0	9425	111212
DECEMBER	20388	13341	33729	8672	45566	27672	11734	-	6004.0	7936	107584
1991											
JANUARI	19156	25554	44710	9403	47257	25035	12255	-	6767.0	9364	110081
FEBRUARI	19176	23496	42672	9169	45443	26094	11841	-	7258.0	9968	109773
MAART	20142	27300	47442	9783	49552	30708	12991	-	7634.0	10280	120948
APRIL	19242	24740	43982	8951	45441	25238	12760	-	7238.0	8352	107980
MEI	15447	23819	39266	4524	41824	22764	12746	-	7585.0	7126	96569
JUNI	20364	26199	46563	9951	43537	31614	13122	-	8678.0	8660	115562
JULI	18925	24104	43029	10360	37590	22826	8149	-	4405.0	6814	90144
AUGUSTUS	16805	9804	26609	10077	37970	22540	11556	-	6848.0	8855	97846

- (1) INCLUSIEF PAPIERSTOF, ANDER DAN UIT HOUT
(2) INBEGREPEN CARBONLOOS COPIEERPAPIER
(3) INBEGREPEN PAPIER EN KARTON VOOR GOLFKARTON
(4) KRAFTKARTON NIET INBEGREPEN

PAPIERNIJVERHEID (VERVOLG)

	PAPIER- EN KARTONVERWERKING (T)									
	HUIS- HOUD-EN HYGIENE ARTIKE- LEN	SCHOOLARTIKELEN, BUREEL-, EN SCHRIJFBENODIGDHEDEN			VERPAKKINGEN				VEREDELDE, DOOR- DRENKT, GESTREKEN PAPIER EN KARTON	
		SCHOOL- SCHRIJF- TEN	BRIEF- OMSLAGEN	ANDERE	DOZEN, KISTEN EN VER- PAKK. IN KARTON (1)	DOZEN, KISTEN EN VER- PAKK. IN GEGOLFD KARTON	GROTE ZAKKEN (2)	ANDERE VER- PAK- KINGEN	GEBITU- MEERD PAPIER	ANDERE
1985	8636	1086	1603	1223	6056	28375	3788	5038	5142	8675
1986	9137	1191	1601	1185	7763	29701	3895	4856	4377	9657
1987	9027	1152	1556	1112	8150	30297	3337	5035	4422	9661
1988	8996	1334	1490	1011	9162	31972	3406	5222	6113	10329
1989	9187	1371	1565	1088	10334	34687	3586	5497	4126	10666
1990	8169	1254	1586	1076	11393	35958	3775	5461	4193	10786
1990										
JANUARI	9698	943	1832	1061	11213	39316	3651	5720	2835	11434
FEBRUARI	7608	1342	1943	962	10428	35320	3463	5530	3847	11233
MAART	8138	1792	1844	1261	13028	39318	3689	6131	4730	12119
APRIL	7256	1452	1624	981	11937	33770	4343	4423	4465	11490
MEI	7727	1574	1686	829	13360	38161	3915	5460	4648	11372
JUNI	8835	2636	1640	1074	11772	39397	4012	5794	5977	11252
JULI	5039	1678	624	703	8125	23713	5026	4009	1845	8840
AUGUSTUS	9294	1316	1708	1218	10953	35149	3047	4859	5528	9584
SEPTEMBER	9212	692	1711	1078	12869	36889	3923	5817	5100	10994
OKTOBER	9792	773	1693	1393	13354	43500	4079	6647	5496	11335
NOVEMBER	8264	565	1386	1227	10780	40996	3425	5993	4353	11060
DECEMBER	7166	286	1339	1130	8892	25964	2732	5143	1494	8715
1991										
JANUARI	9741	608	2059	1253	14113	44568	3463	6094	2160	11714
FEBRUARI	8688	816	1831	1326	12824	39545	3246	5338	2231	12075
MAART	8965	782	1742	1029	13966	41550	3638	6022	2875	11918
APRIL	8405	1350	1969	1046	14366	43443	3945	5408	3095	12734
MEI	8116	824	1671	967	14567	38219	3420	5310	2162	9778
JUNI	10030	2108	1872	1174	13038	42890	3802	5568	2968	10245
JULI	7518	2152	772	665	10329	29864	3151	3874	831	7993
AUGUSTUS	8170	728	1600	742	11857	35842	2804	4361	2963	8733

- (1) UITGEZONDERD IN GEGOLFD KARTON
(2) BREEDTE BASIS MINIMUM 40 CM.

PAPIERNIJVERHEID (VERVOLG) - LEDERNIJVERHEID

	PAPIER EN KARTON VERWERKING (T) (VERVOLG)			PRODUKTIE VAN LEDER	
	PAPIEREN EN KARTONNEN AR- TIKELN VOOR DE NIJVERHEID	ANDERE ARTI- KELN IN PA- PIER EN KAR- TON	TOTAAL	ZWAAR RUNDER- LEDER (T)	LICHT LEDER (1.000 VIER- KANTE VOET
1985	3296	2069	74989	129.0	2010.8
1986	3222	4975	81562	115.9	1607.0
1987	3472	5129	82350	130.5	1300.0
1988	4272	5572	88878	134.5	1227.8
1989	3621	5992	91720	124.1	1273.3
1990	4660	6072	94383	129.7	1187.5
1990					
JANUARI	4150	5150	97003	147.7	1311.9
FEBRUARI	3833	5562	91071	123.1	1341.3
MAART	4382	8660	105092	165.6	1189.7
APRIL	4746	6634	93120	116.7	1283.2
MEI	4104	6935	99772	155.9	1279.9
JUNI	5272	7845	105505	125.9	1313.2
JULI	3329	3277	66207	7.2	1018.8
AUGUSTUS	3636	7506	93798	159.4	728.1
SEPTEMBER	5080	6539	99904	124.8	1138.2
OKTOBER	6504	6905	111471	154.9	1330.7
NOVEMBER	5706	5176	98930	152.2	1234.2
DECEMBER	5182	2674	70718	123.1	1080.5
1991					
JANUARI	5941	5118	106831	145.5	1060.0
FEBRUARI	5923	3387	97230	127.5	994.3
MAART	5938	6433	104858	147.1	1034.9
APRIL	6205	6789	108755	124.4	1076.6
MEI	6052	6253	97339	124.8	1087.5
JUNI	6657	6517	106869	121.0	1190.9
JULI	5634	3292	76075	7.1	674.4
AUGUSTUS	5329	7329	90459	135.5	576.8
SEPTEMBER	-	-	-	120.0	913.6

RUBBERNIJVERHEID - ZEEPNIJVERHEID

	PRODUKTIE VAN RUBBER (T)					PRODUKTIE VAN ZEEP EN SYNTHETISCHE WASMITDELEN (T)				
	LIJM: SOLUTIES EN DISPERSIES	BUIZEN EN SLANGEN	TRANS-PORT- EN DRIJF-RIEMEN	BINNEN-BANDEN, BUITEN-BANDEN EN VOLLE OF HOLLE BANDEN	ANDERE RUBBER-ARTIKELEN (1)	TOILET-ZEEP	ZACHTE ZEEP	ANDERE ZEEP (2)	WAS-POEDERS	ANDERE WAS-MIDDELEN
1984	174	393	264	3642	8154	320	359	1906	11898	13589
1985	171	449	285	3990	8509	243	365	1949	11234	14323
1986	156	521	259	3400	9009	31	318	1906	10770	15725
1987	136	486	300	2826	8953	28	309	2213	11448	18766
1988	132	581	331	3294	10511	78	296	2404	9814	20785
1989	129	582	349	3712	11507	211	204	1520	11329	20533
1990										
JANUARI	151	721	499	4054	12937	290	189	1399	12430	22248
FEBRUARI	133	708	385	3925	11972	211	158	1452	10399	16647
MAART	147	694	413	4332	13053	353	183	1380	13327	23382
APRIL	143	659	372	3844	11319	268	189	1179	11381	19962
MEI	109	619	398	3950	9769	310	245	1148	12413	19541
JUNI	165	623	361	3860	12409	280	207	1098	12627	20857
JULI	70	380	198	2177	8279	223	146	881	9583	17622
AUGUSTUS	136	438	293	2632	9855	631	159	1218	12400	22710
SEPTEMBER	133	448	357	3819	12371	167	147	1366	16023	21211
OKTOBER	141	654	410	4032	13745	142	215	1587	14398	26101
NOVEMBER	123	543	348	3780	13320	249	195	1356	14854	21511
DECEMBER	82	283	261	3378	9106	91	96	1241	10642	19276
1991										
JANUARI	146	579	320	4063	14461	-	-	-	-	-
FEBRUARI	119	538	260	3683	13624	-	-	-	-	-
MAART	143	640	279	3962	13793	-	-	-	-	-
APRIL	137	516	317	3834	13022	-	-	-	-	-
MEI	119	527	302	3617	13131	-	-	-	-	-
JUNI	124	643	304	3754	14142	-	-	-	-	-

(1) DE PRODUKTIE VAN SCHOENEN NIET INBEGREPEN

(2) DE PRODUKTIE VAN SHAMPOO NIET INBEGREPEN

SCHEIKUNDIGE NIJVERHEID

	SALPETER-ZUUR (1) (T)	ZWAVELZUUR EN OLEUM (2) (T)	ZUURSTOF (1.000 M3)	ACETYLEEN (T)	PRODUKTEN VAN DE STEENKOOLO-DISTILLATIE		
					BENZEEN (T)	RUWE BENZOL (T)	RUWE TEER (T)
1984	124698	187215	94411	175	2826	2558	16238
1985	127741	175574	91526	175	-	2596	16898
1986	121132	163049	90579	168	-	2283	15277
1987	122461	172451	83406	160	-	2206	15585
1988	112076	177959	96662	153	-	2353	16726
1989	110722	162279	101148	149	-	2322	16361
1990							
JANUARI	121412	167083	77113	146	-	2480	16702
FEBRUARI	124009	157508	94323	168	-	2225	14823
MAART	126919	173034	107240	163	-	2591	16500
APRIL	119204	154372	97757	165	-	2484	16222
MEI	116419	163965	100178	147	-	2472	17125
JUNI	117934	167056	97441	143	-	2282	16549
JULI	87076	164782	94796	141	-	2070	16191
AUGUSTUS	110803	159450	96968	67	-	2249	16665
SEPTEMBER	123313	127191	94692	302	-	2221	15621
OKTOBER	133171	154482	113704	160	-	2484	16290
NOVEMBER	129844	170792	95028	164	-	2352	15606
DECEMBER	143017	146021	137036	159	-	2280	16065
1991							
JANUARI	141926	180776	115305	112	-	2352	16019
FEBRUARI	122667	152337	104472	143	-	2005	14335
MAART	131055	140223	113514	394	-	2316	15137
APRIL	119536	163868	107515	163	-	1954	14509
MEI	94851	168189	112545	172	-	1961	15581
JUNI	101725	167384	115779	147	-	1822	15035

(1) 100 P.C. NO3H

(2) TERUGGEBRACHT OP 100 P.C. MONOGEHYDRATEERD

	KOUKLIJM, GELATINES EN OSSEINE (T)	VERVEN, LAKKEN, VERNISSEN, VERNISSEN VOOR KUNSTSCHILDERS (T) (1)				ONDER- HOUDS- PRODUK- TEN (T)	SYNTHETISCHE AMMONIAK EN DERIVATEN (T/N)	
		DRUKINK- TEN	STOPVERF	VERVEN, VERNISSEN, LAKKEN, PLAMUUR OP BASIS VAN WATER EN ANDERE				TOTAAL
				TOTAAL	WAARVAN VERVEN, VERNISSEN, LAKKEN, PLAMUUR, MET WATER VERDUNBARE			
1984	2152	1898	415	10284	2413	12597	5980	88166
1985	2336	1864	377	10034	2498	12275	6214	77952
1986	2478	1932	414	10065	2507	12411	5670	69011
1987	2628	1981	350	10245	2593	12590	5980	64080
1988	2434	2326	345	11611	3028	14281	6376	65791
1989	2707	2600	410	19691	2973	22701	7692	56400
1990								
JANUARI	2853	2780	306	37907	2575	40993	7078	61963
FEBRUARI	2791	2625	141	48715	3004	51481	8101	54798
MAART	2927	2945	346	48712	3728	52003	8378	61884
APRIL	2850	2456	316	52008	3244	54780	8213	60994
MEI	3251	2705	239	33486	3809	36430	6654	42840
JUNI	3893	2575	216	36617	3865	39408	7914	30956
JULI	1852	2030	163	51010	3670	53203	7717	39627
AUGUSTUS	3975	2216	271	40206	3210	42693	8033	42136
SEPTEMBER	3255	2618	251	44861	3015	47730	7588	47150
OKTOBER	3349	3069	364	44674	2953	48107	9260	51900
NOVEMBER	3472	2665	269	42439	2572	45373	8065	50756
DECEMBER	2685	2263	242	32914	1576	35419	6421	52812
1991								
JANUARI	3643	2685	283	50111	2993	53079	-	58072
FEBRUARI	3162	1499	189	52366	2625	54054	-	48258
MAART	3649	2578	341	50363	3225	53282	-	50713
APRIL	3272	2654	724	49674	3387	53052	-	48496
MEI	3646	2619	431	50359	3007	53409	-	40794
JUNI	3881	2719	185	53254	3353	56158	-	37066

(1) INBEGREPEN DE DAARBIJ AANWENDBARE VERDUNNINGS- EN OPLOSMIDDELEN

SCHEIKUNDIGE NIJVERHEID (VERVOLG)

	STIKSTOF ONDER VORM VAN AMMONIAK SULFAAT BEKOMEN DOOR TE- RUGWINN. (T/N)	GEWOON- SUPER- FOSFAAT (T)	ANDERE FOSFAAT- MEST- STOFFEN (1)	GEMALEN THOMAS- SLAKKEN (T)	SAMENGESTELDE MESTSTOFFEN (2) (GEMENGDE EN COMPLEXE)			MENGSELS VAN MESTSTOFFEN (3)			
					PRODUK- TIE IN T/GOEDE- REN	GEHALTE AAN :			THOMAS KALI (T)	N P K MEST- STOFFEN (T)	ANDERE MENGSELS VAN MEST- STOFFEN (T)
						STIKSTOF (T)	POTAS (T)	FOSFOOR- ZUUR (T)			
1984	12243	16793	47758	21175	146559	21790	20039	25319	22735	1800	1243
1985	12597	17275	47943	-	145682	21291	20663	23065	17676	5290	5290
1986	13592	15441	58852	-	130621	18768	18872	21448	17718	5348	6553
1987	13905	15588	53108	-	131288	18638	19859	20854	15963	8617	6878
1988	15061	16526	57611	-	141478	19039	21407	21606	18316	9589	8146
1989	15971	16793	54404	-	157829	19855	23405	23223	25782	9532	8044
1990											
JANUARI	16117	14440	46318	-	155421	20052	25442	23348	16864	10354	2436
FEBRUARI	15604	16289	44043	-	174966	22612	26999	22772	19136	16830	5708
MAART	15553	19422	48027	-	186944	23304	27318	21598	27479	26753	9302
APRIL	17413	13672	52435	-	155685	20847	20334	24173	6063	13522	3297
MEI	18207	18693	59000	-	172881	20511	27109	24153	19016	8458	7432
JUNI	17528	13268	43699	-	149037	15603	24748	23449	25392	2374	16968
JULI	15363	9588	49392	-	125641	9003	18840	20935	17112	1829	9563
AUGUSTUS	17518	14053	60232	-	157965	17134	23913	23088	36600	1385	9449
SEPTEMBER	15565	17603	56921	-	166660	18770	24218	24297	30324	2190	4008
OKTOBER	16960	16671	59880	-	170441	22802	24856	20810	18908	4142	2319
NOVEMBER	16425	13599	53672	-	153103	21056	24269	19854	10936	8380	6302
DECEMBER	18603	13099	56724	-	167513	21046	22367	21794	5814	13129	5589
1991											
JANUARI	17647	8399	46246	-	159133	18220	25964	25605	10326	24682	2077
FEBRUARI	16449	13161	49369	-	150889	19944	21428	21951	8851	18496	4619
MAART	16700	15528	52060	-	184618	21276	21393	21051	20790	30927	9213
APRIL	14706	18055	57929	-	161533	18425	22980	20512	11085	17273	8020
MEI	15905	18234	66915	-	124678	15721	20501	20805	12146	3243	3642
JUNI	16297	17963	59666	-	145634	15536	23583	22210	17328	1234	10894

- (1) DE CIJFERS OMVATTEN DE PRODUKTIE VAN MINERAAL- EN BEENDERBICALCIUMFOSFAAT EN VAN GECONCENTREERD SUPERFOSFAAT
(2) IN DEZE CIJFERS ZIJN DE HOEVEELHEDEN NIET INBEGREPEN VAN DE VESTIGINGEN DIE UITSLUITEND MESTSTOFFEN MENGEN EN DIE
GEEN ENKEL VRUCHTBAARMAKEND ELEMENT ZELF VOORTBRENGEN
(3) PRODUKTIE VAN DE VESTIGINGEN DIE UITSLUITEND MESTSTOFFEN MENGEN

NIJVERHEID DER PETROLEUMDERIVATEN (IN METRIEKE TON)

	IN BE- WERKING GESTELDE RUWE PE- TROLEUM	AUTO- BENZINE	VLIEG- TUIGBEN- ZINE EN CARBU- REACTOR (TYPE PE BENZINE)	PETRO- LEUM EN CARBU- REACTOR (TYPE PE TROLEUM)	GASOIL	LICHTE STOOK- OLIE	RESIDU- ELE STOOK- OLIE	PETRO- LEUM- GAS	RESIDU- ELE PETRO- LEUM- TEER	ASFALT- ACHTIGE AARDPEK	SPECIALE BENZINE EN WHITE SPIRIT
1985	1355702	321066	17327	85579	595955	15379	303180	35132	27563	43005	21458
1986	1935269	408861	12940	99976	776589	13652	609688	84988	19317	55472	30109
1987	1985935	404738	11643	96365	734989	21124	647790	89492	9542	54359	27305
1988	1973802	410278	1299	129788	739782	24469	547370	94360	8729	61162	28976
1989	2048074	444381	1058	143349	787166	24969	478838	95452	400	63574	30033
1990	2103339	438624	659	126426	830978	21449	470294	84819	-649	70888	29328
1990											
JANUARI	2126280	453777	-27	118031	882755	25919	513967	78685	-7686	12397	28839
FEBRUARI	2048932	442502	-	152128	808649	24018	458811	72732	3463	18466	27298
MAART	2423260	441381	-	147797	964594	25258	561846	77247	3071	41921	39214
APRIL	2516999	483826	-	142638	949994	31903	607730	90396	-4694	85504	33945
MEI	2506119	451613	1799	121192	896137	29171	581760	114566	-124	82716	32381
JUNI	2367905	502347	1093	137453	823240	32225	566330	103370	-2510	110289	34011
JULI	2491718	506743	1101	130938	866002	31099	623165	105444	176	103756	33549
AUGUSTUS	2179086	444296	-16	146538	851863	17008	550333	93818	-4776	72844	33564
SEPTEMBER	1638572	420795	1809	82175	709610	7402	321104	61030	12307	113749	20634
OKTOBER	963159	318574	1810	87093	590770	-3129	176793	42058	-11423	87622	9267
NOVEMBER	1655272	366286	-1110	106809	603451	26355	303559	71755	2204	72529	25941
DECEMBER	2322768	431343	1445	144317	1024676	10163	378121	106727	2201	48859	33293
1991											
JANUARI	2525849	433653	7	142887	997229	22083	512102	99603	761	39800	32608
FEBRUARI	2425999	438590	-7	115231	897333	16638	633920	98558	-614	3364	25587
MAART	2559467	529123	1422	139079	966874	17020	554430	93056	4950	60564	31443
APRIL	2445944	515073	-	138856	883006	23209	568400	109252	-3243	79103	27208
MEI	2531314	533103	6	113524	947378	16068	608531	79190	-1331	88520	31668
JUNI	2370552	518955	-17	134697	802716	10268	555139	75643	3484	96421	31384
JULI	2421649	547263	-3	152067	989155	3798	679781	72576	5820	77560	30071
AUGUSTUS	2332347	582643	2	172191	894727	16049	660104	79493	52	93870	27138

STEENKOOGLAGGLOMERAAT- EN COKESFABRIEKEN

	STEENKOOGLAGGLOMERATENFABRIEKEN (T)			COKESFABRIEKEN				
	PRODUKTIE	VERKOCHT OF AFGESTAAN	VOORRAAD (1)	OVENS		GRONDSTOFFEN (1 000 T)		PRODUKTIE
				AANTAL BATTERIJEN	AANTAL OVENS	VERBRUIKTE STEENKOLEN	VOORRAAD STEENKOLEN (1)	VAN COKES (1 000 T)
1985	-	-	-	31	998	652	497	497
1986	-	-	-	26	899	557	506	428
1987	-	-	-	26	901	574	443	436
1988	-	-	-	27	901	603	412	462
1989	-	-	-	26	901	581	409	455
1990	-	-	-	26	893	581	469	452
1990								
JANUARI	-	-	-	26	901	618	393	468
FEBRUARI	-	-	-	26	901	579	425	425
MAART	-	-	-	26	900	666	478	473
APRIL	-	-	-	26	901	579	464	460
MEI	-	-	-	26	901	612	482	472
JUNI	-	-	-	26	901	588	461	452
JULI	-	-	-	26	901	601	496	464
AUGUSTUS	-	-	-	26	897	589	566	453
SEPTEMBER	-	-	-	26	884	475	476	436
OKTOBER	-	-	-	25	877	592	489	445
NOVEMBER	-	-	-	25	877	544	477	427
DECEMBER	-	-	-	25	877	529	423	446
1991								
JANUARI	-	-	-	25	877	603	423	431
FEBRUARI	-	-	-	25	877	419	396	392
MAART	-	-	-	25	877	549	388	435
APRIL	-	-	-	22	799	530	411	405
MEI	-	-	-	22	799	579	470	412
JUNI	-	-	-	22	799	463	429	400
JULI	-	-	-	22	799	-	-	-
AUGUSTUS	-	-	-	22	799	-	-	-
SEPTEMBER	-	-	-	22	799	-	-	-

(1) EINDE VAN DE MAAND OF HET JAAR

COKESFABRIEKEN (VERVOLG)

	LEVERINGEN VAN COKES (1.000T)				VOOR- RADEN COKES (1) (1.000T)	AMMO- NIAK (2) (1.000T)	GAS (3) (1.000.000 M3)				
	IJZER- NIJVER- HEID	UITVOER	ANDERE AANWEN- DINGEN	TOTAAL			TOTALE PRODUK- TIE	ONTVAN- GEN GAS	EIGEN VERBRUIK		TOTALE LEVE- RINGEN
									VERWAR- MING DER OVENS	ANDERE AANWEN- DINGEN	
1985	412	70	14.2	496	80	3.0	211	15	99	8	118
1986	357	58	11.9	428	72	2.4	183	17	88	7	105
1987	373	59	7.1	439	64	2.4	186	17	86	7	111
1988	378	77	8.4	464	59	2.7	193	16	88	7	114
1989	377	74	7.7	458	63	2.5	188	13	85	7	109
1990	-	-	-	-	126	2.6	185	15	85	7	108
1990											
JANUARI	393	71	7.4	471	65	2.5	194	15	87	7	115
FEBRUARI	373	64	1.5	438	58	2.3	173	15	78	7	102
MAART	422	73	5.4	501	47	2.8	193	19	90	7	113
APRIL	393	65	4.7	463	51	2.7	189	18	86	6	116
MEI	401	84	5.7	490	59	2.7	194	15	90	6	113
JUNI	376	76	4.2	456	67	2.6	181	15	85	13	97
JULI	356	68	3.3	427	104	2.7	189	12	87	6	109
AUGUSTUS	366	67	3.2	436	123	2.7	186	14	85	6	109
SEPTEMBER	365	65	4.6	434	122	2.5	178	13	82	6	103
OKTOBER	383	71	4.6	458	108	2.6	185	14	84	7	108
NOVEMBER	369	71	5.4	445	84	2.4	179	18	83	9	105
DECEMBER	327	66	3.6	397	126	2.5	184	11	85	7	103
1991											
JANUARI	368	55	9.0	432	125	2.3	159	16	73	5	97
FEBRUARI	339	54	4.9	398	120	2.2	143	15	65	5	88
MAART	388	51	3.5	442	112	2.3	157	16	72	5	97
APRIL	366	43	3.3	412	105	2.0	151	15	67	5	94
MEI	384	55	3.7	443	74	2.6	153	16	69	5	96
JUNI	354	56	4.9	413	59	2.3	150	17	67	5	95
JULI	-	-	-	-	-	2.6	155	14	69	5	95
AUGUSTUS	-	-	-	-	-	2.4	151	11	68	5	89
SEPTEMBER	-	-	-	-	-	1.6	146	15	65	4	-

(1) EINDE VAN DE MAAND OF HET JAAR

(2) UITGEDRUKT IN ZWAVELAMMONIUM

(3) 00,760 MM HG EN 4,250 KCAL/M3

NETTO-PRODUKTIE, INVOER ET UITVOER VAN GAS (1.000 M3)(1)

	GAS- FABRIEKEN (1.000 M3)	COKESFABRIEKEN		INVOER (1.000 M3)	UITVOER (1.000 M3)	TOTAAL BE- SCHIKBAAR GAS (1.000 M3)
		PRODUKTIE BESTEMD VOOR RECHTSTREEKSE LEVERIN- GEN AAN DE NIJVERHEID	TOTAAL PRODUKTIE (1.000 M3)			
1985	79	59556	59635	831632	28497	862770
1986	46	52985	53031	785331	27972	810390
1987	-	56147	56147	861042	30659	886530
1988	-	57423	57423	802997	29547	830873
1989	-	55020	55020	923271	36167	942123
1990	-	54551	54551	955338	39353	970535
1990						
JANUARI	-	58083	58083	1222100	57129	1223054
FEBRUARI	-	51565	51565	889005	44028	896542
MAART	-	57314	57314	1082958	44052	1096220
APRIL	-	58752	58752	1041353	41636	1058469
MEI	-	57083	57083	731260	26486	761857
JUNI	-	48915	48915	741108	26042	763981
JULI	-	55207	55207	545534	24646	576095
AUGUSTUS	-	55393	55393	561736	23058	594071
SEPTEMBER	-	52358	52358	859417	30643	881132
OKTOBER	-	54840	54840	1101257	41607	1114490
NOVEMBER	-	53018	53018	1194349	52100	1195267
DECEMBER	-	52078	52078	1493980	60812	1485246
1991						
JANUARI	-	49102	49102	1263004	60952	1251154
FEBRUARI	-	44281	44281	1271570	55135	1260716
MAART	-	49030	49030	1014084	44618	1018496
APRIL	-	47339	47339	988146	39248	996237
MEI	-	48427	48427	835978	39742	844663
JUNI	-	48056	48056	867198	33823	881431
JULI	-	48216	48216	671766	31452	688530

(1) BRON : ADMINISTRATIE VOOR ENERGIE

NIJVERHEID VAN DE NIET-METAALHOUDENDE MINERALEN

	PRODUKTIE VAN DE KLEINIJVERHEID							
	BAKSTEEN VOOR GEWOON METSSELWERK (M3)			GEVELSTEEN (M3)			HOLLE STEEN VOOR VLOEREN (M2)	ANDERE KLEI- PRO- DUKTEN
	VOLLE BAKSTEEN	GEPERFO- REERDE EN HOLLE BAKSTEEN	TOTAAL	MET DE MACHINE GEVORMD	MET DE HAND GEVORMD	TOTAAL		
1985	16765	65949	82714	15775	21200	36975	-	-
1986	14305	72302	86608	18348	23230	41578	-	-
1987	12809	73387	86196	19437	23610	43047	-	-
1988	14614	90341	104731	21467	33982	55450	-	-
1989	17565	111859	129424	22773	41190	63964	-	-
1990	15408	118890	134298	22339	45964	68302	-	-
1990								
JANUARI	17608	121222	138830	20298	50058	70356	-	-
FEBRUARI	14911	102270	117181	21729	44145	65874	-	-
MAART	14428	110876	125304	36233	49766	85999	-	-
APRIL	17453	114118	131571	22338	45813	68151	-	-
MEI	13367	133456	146823	24523	47752	72275	-	-
JUNI	14884	120219	135103	22923	45288	68211	-	-
JULI	9361	118918	128279	19679	38447	58126	-	-
AUGUSTUS	16099	129235	145334	19561	46235	65796	-	-
SEPTEMBER	17336	114513	131849	21935	45894	67829	-	-
OKTOBER	18694	133801	152495	20863	51797	72660	-	-
NOVEMBER	15006	117039	132045	20064	46766	66830	-	-
DECEMBER	15753	111011	126764	17916	39606	57522	-	-
1991								
JANUARI	18903	110750	129653	17020	40498	57518	-	-
FEBRUARI	13563	73812	87375	14717	38301	53018	-	-
MAART	8323	90121	98444	15099	42988	58087	-	-
APRIL	11517	115134	126651	14245	45374	59619	-	-
MEI	13363	121613	134976	18797	43830	62627	-	-
JUNI	28018	112817	140835	21038	43408	64446	-	-
JULI	26004	109097	135101	17649	36610	54259	-	-
AUGUSTUS	14948	127182	142130	19666	43216	62882	-	-

NIJVERHEID VAN DE NIET-METAALHOUDENDE MINERALEN (VERVOLG)

	PRODUKTIE VAN DE KERAMIEKNIJVERHEID							
	PLATEEL-EN PORS. VAAT- WERK, ELEC- TROTTECHN. PORSELEIN, KUNSTZAND- STEEN EN DIVERS. (T)	TEGELS (1)	VUUR- VASTE- PRODUKTEN (T)	PANNEN EN BIJBEHOREN (T)	FABRIEKS- TEGELS (T)	KLEI, VUURSTEEN, KWARTS, EN KWARTSIET (1000 T)	BOUW- KERAMIEK (T)	POTTEN (T)
1985	518	5	9200	7240	142	51	1530	1513
1986	474	-	8647	7549	-	35	1902	1334
1987	401	-	8023	8752	-	32	1695	1296
1988	564	-	10725	8861	-	46	1859	1285
1989	688	-	10746	9743	-	50	1835	1243
1990	775	-	11087	10269	-	45	1670	1203
1990								
JANUARI	751	-	11276	11009	-	23	2144	1372
FEBRUARI	725	-	10789	10530	-	43	1783	1171
MAART	828	-	13086	10768	-	50	1942	1476
APRIL	759	-	11664	9243	-	61	1591	1638
MEI	737	-	12480	11689	-	73	1710	1653
JUNI	850	-	12378	10131	-	41	1403	1738
JULI	542	-	9955	8564	-	22	1220	1282
AUGUSTUS	441	-	9865	9434	-	47	1504	435
SEPTEMBER	813	-	10578	9564	-	50	1782	1094
OKTOBER	983	-	12142	12231	-	61	2037	855
NOVEMBER	989	-	10851	10448	-	32	1764	762
DECEMBER	884	-	7984	9614	-	31	1157	961
1991								
JANUARI	423	-	10911	10947	-	40	309	1302
FEBRUARI	857	-	10786	10865	-	17	433	1219
MAART	497	-	11895	10411	-	36	1256	1306
APRIL	1020	-	11866	10721	-	61	1641	1295
MEI	800	-	12790	11190	-	42	1767	1645
JUNI	910	-	13485	10440	-	39	1253	1755
JULI	400	-	11097	8608	-	23	1681	1525
AUGUSTUS	833	-	10536	9895	-	4	1500	415

(1) BEKLEDINGSTEGELS IN PLATEELAAARDE EN IN ZANDSTEEN, BEVLOERINGSTEGELS IN HALVE ZANDSTEEN

	PRODUKTIE VAN KALK, KALKSTEEN EN KALKDERIVATEN						PRODUKTIE VAN DE CEMENT- NIJVERHEID (T)			
	KALK (1000 T)	KALK- STEEN (1000 T)	DOLOMIET		GIPS- AGLO- MERATEN (1000M2)	NATUUR- LIJK CALCIUM CARBO- NAAT (T)	PORT- LAND- CEMENT (1) (T)	METAAL- CEMENT (2)	UITGE- VOERDE PORT- LAND- CEMENT- KLINKER	TOTAAL
			RUWE (T)	WIT- GEGLOEI- DE (T)						
1985	151	1710	267537	-	1490	37207	212148	181963	67326	461437
1986	149	1764	336155	-	1568	40138	220518	189016	70457	479991
1987	147	1968	339334	-	1600	37331	226383	188450	59261	474094
1988	158	2156	390371	-	2193	31580	261073	205762	70721	537556
1989	164	2412	396654	-	2380	31274	279732	212148	68134	560014
1990	173	2657	357853	-	2530	28435	282088	191953	67173	541214
1990										
JANUARI	186	2285	373479	-	2425	32216	253721	129899	76488	461018
FEBRUARI	165	2132	319793	-	2374	27798	242191	151012	52395	445598
MAART	188	2962	390811	-	2691	36911	318732	212971	75457	607160
APRIL	176	2859	369306	-	2402	30867	349603	241402	58778	649783
MEI	180	2864	396579	-	3225	27573	338413	228744	74584	641741
JUNI	171	2950	349635	-	3216	28500	341830	249609	65029	656468
JULI	148	2299	324402	-	115	22512	239150	145272	58747	443169
AUGUSTUS	174	2796	374742	-	3529	26347	310731	226171	79257	616159
SEPTEMBER	168	2880	342806	-	3008	24254	328601	245407	96344	670352
OKTOBER	196	3363	410123	-	2882	32891	343803	262020	93718	699541
NOVEMBER	169	2698	345339	-	2541	22474	318284	210933	75276	604493
DECEMBER	160	1806	297225	-	1955	24873	217709	160887	56089	434685
1991										
JANUARI	166	2334	347279	-	2873	25952	250449	115225	81539	447213
FEBRUARI	164	1388	290299	-	1958	26475	127170	49558	28761	205489
MAART	178	2845	369167	-	2742	34756	339483	256743	68867	665093
APRIL	186	3219	380405	-	2533	30881	365804	264029	106248	736081
MEI	165	3166	343692	-	3186	32175	347241	251158	82731	681130
JUNI	175	3367	305048	-	3135	22825	358456	307504	85494	751454
JULI	147	2636	283019	-	397	30470	246415	186541	70845	503801
AUGUSTUS	146	2792	313764	-	4439	43014	291450	248219	72484	612153
SEPTEMBER	176	3507	361595	-	3240	39635	353103	275277	188201	816581
OKTOBER	-	-	-	-	-	-	357303	297547	106032	760882

(1) INCLUSIEF POZZOLANECEMENT

(2) HOOGOVENCEMENT, IJZERCEMENT, PERMETAALCEMENT, OVERGESULFATEERD CEMENT

IJZER- EN STAALNIJVERHEID

	AANTAL HOOG- OVENS IN WERKING	PRODUK- TIE HOOG- OVENS- SLAKKEN (1000 T)	PRODUKTIE VAN IJZER EN STAAL (1.000 T)							B. HALF- PRODUKTEN (1)	
			GIET- IJZER	STAAL					TOTAAL (2)	VOOR HERWAL- SERS	ANDERE HALFPRO- DUKTEN
				THOMAS STAAL	MARTIN STAAL	IN ELEK. OVEN GEWONNEN STAAL	ZUUR- STOP- STAAL	VLOEIEND STAAL V. HET GIETEN			
1985	12	-	727	-	-	63.3	818	8.5	890.6	54	103
1986	11	-	671	-	-	49.6	756	7.9	813.7	57	91
1987	10	-	687	-	-	49.3	761	5.4	815.5	59	112
1988	12	-	762	-	-	72.1	858	4.8	935.0	71	99
1989	12	-	739	-	-	77.8	830	4.9	912.7	41	95
1990	12	-	785	-	-	82.2	864	4.9	951.6	48	144
1990											
JANUARI	12	-	854	-	-	87.4	939	4.9	1031.6	49	156
FEBRUARI	12	-	778	-	-	95.7	863	4.9	963.2	56	144
MAART	12	-	875	-	-	103.7	953	4.9	1061.7	52	174
APRIL	12	-	777	-	-	76.4	859	5.0	940.5	55	117
MEI	12	-	844	-	-	99.5	927	5.0	1031.1	46	177
JUNI	12	-	749	-	-	91.7	820	5.0	916.3	53	116
JULI	12	-	700	-	-	35.9	771	4.8	812.0	41	139
AUGUSTUS	12	-	788	-	-	79.6	874	4.9	958.4	47	93
SEPTEMBER	12	-	775	-	-	73.0	845	4.9	922.4	58	186
OKTOBER	12	-	794	-	-	95.6	875	4.9	975.3	43	139
NOVEMBER	12	-	824	-	-	92.8	912	4.9	1009.4	48	149
DECEMBER	12	-	659	-	-	55.3	737	4.8	797.2	23	142
1991											
JANUARI	-	-	812	-	-	93.8	897	5.0	995.1	60	121
FEBRUARI	-	-	766	-	-	89.5	845	4.9	939.1	68	128
MAART	-	-	831	-	-	96.1	919	4.9	1020.1	65	183
APRIL	-	-	817	-	-	101.7	911	4.9	1017.2	71	162
MEI	-	-	824	-	-	103.7	910	4.9	1018.8	56	162
JUNI	-	-	789	-	-	88.2	874	4.8	966.6	54	152
JULI	-	-	687	-	-	57.5	751	4.8	813.0	53	120
AUGUSTUS	-	-	668	-	-	49.3	728	4.7	781.9	8	111
SEPTEMBER	-	-	787	-	-	74.9	862	4.8	941.4	-	-
OKTOBER	-	-	840	-	-	85.4	933	4.8	1023.8	-	-
NOVEMBER	-	-	744	-	-	84.9	810	4.8	899.6	-	-

(1) DE CIJFERS HEBBEN BETREKKING OP DE VERZENDINGEN

(2) E.S.R. STAAL INBEGREPEN

	PRODUKTIE VAN IJZER EN STAAL (1000 T) (VERVOLG)													
	C. AFGEWERKTE PRODUCTEN												D. EIND- PRODUKTEN	
	STAAF- STAAL	PRO- FIEL- STAAL EN ZORES	SPOOR- STAVEN EN TOE- BEHO- REN	VALS- DRAAD	DIKKE PLATEN (4,76 MM EN MEER)	MIDDEL DIKKE PLATEN (3TOT 4,76M- M)	BREED- BAND- STAAL (MEER DAN 150MM)	FIJNE EN ZWARTE PLAAT (1)	BAND- STAAL EN BAND VOOR PIJPEN	ROND EN VIERK. STAAF- MAT.V. BUIZEN	DIV. ASSEN EN BANDEN DWARS- LIG.	TOTAAL	STALEN BUIZEN (2)	EGAL. ,VERL. VERTI. PLATEN (2)
1985	33	26.4	-	39.5	138	69.4	-	339	7	20.5	-	673	29.5	120.2
1986	28	22.6	-	33.5	118	53.3	0.1	340	8	9.5	0.1	613	14.6	121.1
1987	19	21.8	-	30.1	118	54.7	-	356	9	9.3	-	618	5.3	124.3
1988	22	25.8	-	29.3	148	73.5	-	411	4	15.8	-	731	5.3	152.4
1989	18	27.8	-	25.5	132	50.3	-	446	2	15.3	-	717	3.2	161.0
1990	15	29.8	-	42.4	142	78.8	-	429	3	16.2	3.5	761	-	152.9
1990														
JANUARI	17	31.7	-	43.9	175	83.6	-	457	2	20.8	2.9	833	-	144.9
FEBRUARI	14	27.4	-	44.4	149	82.5	-	456	2	22.7	-	798	-	178.6
MAART	18	32.2	-	41.6	168	86.0	-	459	3	21.9	7.4	836	-	186.3
APRIL	14	27.1	-	52.6	163	93.9	-	462	3	20.0	-	837	-	163.4
MEI	13	36.8	-	35.0	156	86.5	-	447	2	19.8	10.7	807	-	181.6
JUNI	14	32.2	-	50.4	116	84.0	-	432	3	22.4	-	754	-	164.0
JULI	-	2.4	-	39.4	70	63.7	-	359	1	6.1	-	542	-	172.8
AUGUSTUS	19	37.5	-	45.1	110	69.3	-	383	4	20.5	-	688	-	88.9
SEPTEMBER	18	32.3	-	46.6	146	76.5	-	433	4	4.8	-	761	-	161.0
OKTOBER	16	39.4	-	29.4	165	82.4	-	457	6	15.3	18.5	830	-	146.0
NOVEMBER	25	30.7	-	50.4	158	81.3	-	465	6	19.5	2.5	839	-	145.3
DECEMBER	13	28.3	-	30.2	129	55.9	-	413	2	-	-	601	-	101.5
1991														
JANUARI	19	26.1	-	49.5	170	87.7	-	452	5	27.1	-	836	-	158.1
FEBRUARI	11	34.3	-	53.4	152	86.3	-	417	2	20.7	-	778	-	144.0
MAART	22	26.4	-	59.5	180	100.5	-	460	5	21.4	0.9	875	-	172.1
APRIL	16	23.2	-	54.6	167	93.1	-	429	5	25.5	3.6	817	-	137.9
MEI	20	19.1	-	37.6	177	89.2	-	436	5	18.7	-	803	-	133.5
JUNI	15	30.7	-	49.4	174	82.0	-	406	5	24.9	-	787	-	174.8
JULI	2	6.2	-	37.7	130	68.2	-	341	3	7.7	-	595	-	183.1
AUGUSTUS	17	29.8	-	26.1	106	57.1	-	397	3	20.9	-	657	-	111.4
SEPTEMBER	22	23.7	-	43.1	150	65.2	-	427	7	19.8	1.9	760	-	-
OKTOBER	19	31.9	-	46.3	144	77.3	-	402	7	21.6	1.3	751	-	-

(1) DE PLATEN WELKE VERTIND, GEGALVANISEERD OF VERLOOD DIENEN TE WORDEN INBEGREPEN

(2) DE CIJFERS OMVATTEN DE HOEVEELHEDEN DIE IN DE IJZERNIJVERHEID WERDEN VOORTGEBRACHT, ALSOOK DE PRODUKTIE VAN DE VERWERKENDE NIJVERHEIDSTAKKEN

IJZER- EN STAALNIJVERHEID (VERVOLG)

	VERBRUIK VAN GRONDSTOFFEN (1000 T) (1)												
	HOOGOVENS									STAALFABRIEKEN (2)			
	IJZERERTS						MANGAAN ERTS	SCHROOT	COKES		RUW IJZER	SCHROOT	SPIEGEL IJZER EN HOOG- KOOL- STOF FE. MG.
	RUW IN HOOG- OVENS	IN DE SINTER- INSTAL- LATIES	TOTAAL (3)	WAARVAN					HOOG- OVENS	SINTER- INSTAL- LATIES			
			INLANDS ERTS	ERTS E.G.K.S	ERTS DE RD.LAND								
1985	551	2769	3320	-	24	3295	20.2	-	-	-	2164	755	5.1
1986	464	2584	3049	-	8	3040	12.2	1.1	-	-	2016	649	5.1
1987	429	2746	3175	-	38	3138	10.3	1.0	-	-	2064	620	5.2
1988	498	2964	3462	-	22	3441	10.6	1.2	-	-	2312	749	5.7
1989	546	2800	3347	-	14	3332	10.0	0.4	-	-	2258	728	6.5
1990	593	3018	3611	-	32	3579	7.7	0.8	-	-	2353	762	5.8
1989													
1. KWARTAAL	467	2796	3263	-	16	3250	11.1	1.2	-	-	2234	747	6.8
2. KWARTAAL	537	2673	3210	-	27	3182	9.4	1.4	-	-	2226	760	7.0
3. KWARTAAL	578	2917	3495	-	9	3486	10.9	1.9	-	-	2276	698	6.2
4. KWARTAAL	603	2815	3418	-	5	3413	8.4	-	-	-	2292	706	6.0
1990													
1. KWARTAAL	585	3264	3849	-	22	3828	9.8	0.5	-	-	2494	836	6.6
2. KWARTAAL	555	2883	3438	-	33	3405	7.6	1.3	-	-	2369	793	6.6
3. KWARTAAL	622	3051	3673	-	35	3637	7.0	0.5	-	-	2259	684	5.0
4. KWARTAAL	608	2875	3483	-	37	3446	6.3	0.7	-	-	2291	733	4.8
1991													
1. KWARTAAL	672	2950	3622	-	37	3585	9.0	0.2	-	-	-	-	-
2. KWARTAAL	737	2986	3723	-	63	3660	4.0	0.4	-	-	-	-	-

(1) BRON : STAALINDUSTRIEVERBOND

(2) NIET INBEGREPEN DE ONAFHANKELIJKE GIETERIJEN

(3) INBEGREPEN VERBRUIK VAN IJZERERTS IN DE BEDDING-INSTALLATIES

NON-FERROMETALEN EN HUN LEGERINGEN (1)

	RUWE PRODUCTEN (1E EN 2E SMELTIN) (T)							
	KOPER	ZINK	ZINKSTOF	LOOD	TIN	CADIUM	ALUMINIUM EN DIVERSE	TOTAAL
1985	37955	24211	2714	9524	192	104	337	75037
1986	38148	24066	2683	8193	226	115	433	73863
1987	39659	25715	2713	9003	325	109	525	78048
1988	42028	26980	3142	10547	414	153	622	83886
1989	46944	25502	3411	9120	498	147	613	86235
1990	45205	29711	4386	8901	505	163	659	89530
1989								
MEI	49526	27722	2033	10184	404	155	666	90690
JUNI	19281	25388	3895	9501	462	142	550	59219
JULI	27609	22900	4536	2334	266	124	361	58130
AUGUSTUS	51719	28439	613	7217	554	151	616	89309
SEPTEMBER	57231	26932	4091	9142	536	146	615	98693
OKTOBER	58349	24484	4235	10458	531	163	632	98852
NOVEMBER	49987	23881	3005	10363	495	135	683	88549
DECEMBER	45484	21739	2905	7868	547	166	548	79257
1990								
JANUARI	50632	30219	3866	8877	665	153	760	95172
FEBRUARI	42261	28693	4199	8202	486	149	626	84616
MAART	54475	31419	5140	10676	383	170	708	102971
APRIL	51142	28434	4845	8870	439	160	697	94587
MEI	48096	32676	3934	9343	496	175	704	95424
JUNI	46460	28731	5838	8042	449	161	671	90352
JULI	35607	27899	2970	4875	418	172	524	72465
AUGUSTUS	41401	30500	5041	5171	539	161	578	83391
SEPTEMBER	45052	27632	3942	12635	642	156	615	90674
OKTOBER	49475	33385	5131	12597	678	176	782	102224
NOVEMBER	41345	28880	4740	9033	476	165	716	85355
DECEMBER	36512	28065	2986	8488	392	158	524	77125
1991								
JANUARI	47812	36170	4881	11243	433	183	715	101437
FEBRUARI	41799	27981	3511	9964	310	136	753	84454
MAART	42238	30114	3455	8971	311	139	803	86031
APRIL	42195	30969	4589	9345	359	145	671	88273
MEI	40201	32150	4978	7343	361	162	679	85874
JUNI	37678	31854	5443	10414	372	152	591	86504
JULI	29899	33192	4894	4700	345	146	625	73801
AUGUSTUS	38879	34451	2688	6580	311	172	361	83442
SEPTEMBER	38165	32740	4320	11763	365	144	432	87929
OKTOBER	48156	31970	5702	10831	491	144	447	97741

(1) TOT EN MET 1977 ZIJN DE MAANDELIJKSE GEGEVENS VOOR DE RUWE PRODUCTEN BEREKEND OP DE GEMIDDELDEN VAN DE LAATSTE DRIE MAANDEN

NON-FERROMETALEN EN HUN LEGERINGEN (VERVOLG)

	HALFPRODUCTEN (T)							EDELE METALEN (ZILVER, GOUD, PLATINA, ENZ.) (KG)		NON FERROMETAAL GIETERIJEN					
	ONGE- LE- GEERD KOPER	KOPER- LEGE- RINGEN	ZINK	LOOD	ALUMI- NIUM	TIN EN DIVER- SE	TOTAAL	RUWE PRO- DUKTEN	HALF- PRO- DUKTEN	BESTEL		VERZENDINGEN		UITVOER	
										MIL- JOENEN F	MIL- JOENEN F	(T)	MIL- JOENEN F	(T)	
1985	26037	676	2337	2249	24702	31	56032	106589	2037	270.1	265.6	861	177.2	610	
1986	25421	421	1958	2338	23981	21	54138	104270	1315	276.4	263.9	862	176.4	604	
1987	23791	31	1673	2306	27120	7	54927	103454	2561	279.5	262.3	876	170.6	593	
1988	25949	174	1870	2522	29981	9	60505	102791	1112	318.7	292.8	917	193.6	618	
1989	31289	210	1797	2340	30547	9	66191	92523	1527	424.9	326.0	940	203.4	595	
1990	32234	280	1712	2667	30187	7	67087	112399	1157	343.4	402.0	1081	281.4	760	
1989															
MEI	33760	183	1438	1867	31463	10	68721	95826	2785	348.8	344.5	968	200.1	608	
JUNI	23811	218	1981	2425	33233	11	61679	99902	736	410.4	352.0	1030	214.1	637	
JULI	15418	212	471	820	23962	8	40891	40144	375	373.5	152.7	472	111.3	369	
AUGUSTUS	32637	159	2106	2612	28421	10	65945	63979	921	462.8	313.5	880	202.8	558	
SEPTEMBER	37923	319	1851	2582	32661	11	75347	71884	1162	467.8	323.1	928	197.7	561	
OKTOBER	40065	156	2252	3179	32657	9	78318	117699	1997	405.8	357.4	1050	228.6	654	
NOVEMBER	37149	258	2086	1555	29162	9	70219	113361	4167	579.7	369.1	1049	235.2	666	
DECEMBER	29215	232	1531	1841	24541	7	57367	88373	1364	426.8	302.3	827	184.9	524	
1990															
JANUARI	34964	219	1552	1960	29366	11	68072	118956	1001	336.0	427.9	1117	275.4	765	
FEBRUARI	33619	218	1883	2510	27602	5	65837	107376	1036	364.3	426.2	1159	282.1	761	
MAART	37890	317	2178	1903	31403	5	73696	113923	2324	552.6	444.4	1245	302.0	858	
APRIL	31791	234	1844	2124	30853	6	66852	109114	1299	445.6	418.1	1164	293.9	821	
MEI	31682	337	1951	3082	32806	11	69869	122361	1627	268.5	423.7	1219	295.3	871	
JUNI	35409	327	1886	3026	32476	11	73135	127842	1080	475.6	397.8	1182	271.7	795	
JULI	17830	249	460	990	26034	3	45566	102699	681	91.0	208.9	653	154.4	524	
AUGUSTUS	32193	279	1987	3318	27427	6	65210	80401	1028	246.4	324.3	956	221.5	652	
SEPTEMBER	34079	306	2069	2981	32362	10	71807	79261	726	336.0	427.9	1117	275.4	765	
OKTOBER	38248	227	1978	3979	33930	10	78372	127530	1069	404.1	437.3	1281	310.2	928	
NOVEMBER	33087	373	1567	3196	32880	4	71107	140166	979	392.9	437.9	1118	332.2	814	
DECEMBER	26013	276	1194	2936	25099	3	55521	109160	1028	207.6	449.4	760	362.7	570	
1991															
JANUARI	37400	206	2166	3030	31623	5	74430	126894	2864	520.2	654.3	1149	526.7	840	
FEBRUARI	33253	311	1399	2831	31612	4	69410	111546	1170	360.3	386.8	1155	278.9	840	
MAART	32490	249	2232	2333	31719	4	69027	121376	3099	416.3	398.5	1201	273.1	831	
APRIL	32910	249	2312	2761	33041	3	71276	106514	627	309.8	359.3	1080	253.6	784	
MEI	30160	315	1719	1850	28125	15	62184	82247	3771	609.3	354.5	1096	250.2	793	
JUNI	32561	246	1982	1810	30363	42	67004	126945	671	361.8	341.8	1022	241.7	722	
JULI	21578	300	505	1331	26991	2	50707	98687	497	291.8	226.6	685	182.7	557	
AUGUSTUS	25955	131	1649	2256	25062	42	55095	88064	517	-	-	-	-	-	
SEPTEMBER	28784	188	1291	3752	29182	78	63275	77559	1736	-	-	-	-	-	
OKTOBER	35093	135	1640	3118	28671	60	68717	138381	960	-	-	-	-	-	

METAALVERWERKENDE NIJVERHEID (1)

	VORMSTAALGIETTERIJEN					IJZERGIIETTERIJEN				
	BESTEL- LINGEN	VERZENDINGEN		UITVOER		BESTEL- LINGEN	VERZENDINGEN		UITVOER	
		1000000 F	1000000 F	(T)	1000000 F		(T)	1000000 F	1000000 F	(T)
1985	459	484	6242	391.6	5391	506	413	8599	166.7	3397
1986	381	466	5261	372.8	4547	525	411	7936	169.5	3215
1987	342	390	4463	318.8	3913	393	405	7816	176.1	3228
1988	358	334	3907	266.2	3348	491	456	9051	209.9	3723
1989	594	441	4366	355.7	3762	564	528	9918	244.3	4133
1990	558	537	5282	413.9	4406	630	615	9843	290.5	4377
1990										
JANUARI	534	534	5797	416.7	4723	684	673	10907	319.4	4733
FEBRUARI	537	544	5236	439.1	4623	589	579	10050	277.7	4652
MAART	659	603	5909	469.6	4813	601	654	11219	293.7	4872
APRIL	631	508	4952	387.1	4235	844	595	10445	272.8	4433
MEI	709	533	5280	389.3	4077	689	655	10360	317.5	4475
JUNI	622	615	6200	452.7	5053	631	722	11559	357.7	5242
JULI	214	123	908	89.3	640	449	328	5009	200.7	2780
AUGUSTUS	657	701	7471	591.3	6778	633	563	8727	255.9	3522
SEPTEMBER	534	534	5797	416.7	4723	684	673	10907	319.4	4733
OKTOBER	679	599	5705	468.3	5007	657	704	11718	339.2	5079
NOVEMBER	363	538	5315	439.6	4731	631	758	10074	292.6	4381
DECEMBER	554	614	4809	407.4	3464	465	470	7145	238.8	3617
1991										
JANUARI	474	563	5300	436.5	4414	611	585	9704	307.3	4493
FEBRUARI	763	603	5568	466.5	4790	539	572	9580	296.4	4815
MAART	573	547	5141	419.2	4419	590	633	10984	304.7	4763
APRIL	527	527	4966	408.7	4353	649	664	11571	344.9	5306
MEI	446	491	4615	384.5	3964	563	628	10468	325.1	4988
JUNI	433	506	4619	392.8	4023	612	681	12024	367.6	5959
JULI	290	204	1770	147.5	1414	374	306	5379	207.8	3087

(1) BRON : FEDERATIE VAN DE ONDERNEMINGEN DER METAALVERWERKENDE NIJVERHEID EN NATIONAAL INSTITUUT VOOR DE STATISTIEK. INRICHTINGEN WELKE 5 WERKLIEDEN OF MEER TEWERKSTELLEN

METAALVERWERKENDE NIJVERHEID (VERVOLG)

	DRAAD-EN METAALTREKKERIJ, KOUDWALSERIJ EN AFGELEIDE PRODUCTEN					SMEEDWERK, WARM PERS- EN DIEPTREKWERK EN AANVERWANTE NIJVERHEID				
	BESTEL- LINGEN	VERZENDINGEN		UITVOER		BESTEL- LINGEN	VERZENDINGEN		UITVOER	
		1000000 F	1000000 F	(T)	1000000 F		(T)	1000000 F	1000000 F	(T)
1985	3408	3595	82978	3092.9	68909	1476	1550	40251	920.8	23948
1986	3251	3324	80077	2814.2	65824	1343	1491	37929	884.8	22276
1987	3280	3229	79304	2731.8	65105	1515	1513	37525	939.2	23020
1988	3919	3777	89409	3155.4	70841	1983	1863	44988	1132.4	26490
1989	3529	3687	83706	3050.4	65103	2168	2146	47654	1282.3	27996
1990	3543	3648	90026	2943.5	67819	2090	2087	47511	1215.3	28290
1990										
JANUARI	3041	3794	95876	3062.9	72708	2121	2209	49854	1292.9	28675
FEBRUARI	3705	4058	97139	3332.4	74524	2299	2222	47215	1249.1	26916
MAART	5743	4684	109862	3814.8	84011	2380	2260	61395	1356.4	41650
APRIL	3964	3991	95453	3229.0	72318	2048	2089	44046	1264.6	26077
MEI	3411	3574	89602	2851.1	65889	2361	2310	51664	1308.2	29616
JUNI	4592	4378	102446	3551.8	78284	2190	2363	51337	1445.2	31504
JULI	1052	1222	34413	906.4	22629	1294	1319	35840	768.0	23046
AUGUSTUS	3831	3858	98144	3072.4	72984	2246	1972	41081	1114.7	22440
SEPTEMBER	3041	3794	95876	3062.9	72708	2121	2209	49854	1292.9	28675
OKTOBER	2929	3765	97294	3027.6	73243	2275	2372	53966	1343.5	31050
NOVEMBER	3718	3961	97039	3224.5	73606	1971	2113	49163	1219.3	28884
DECEMBER	3484	2694	67168	2186.4	50920	1775	1611	34720	929.3	20948
1991										
JANUARI	3409	3765	93499	3024.8	69085	2142	2278	50580	1360.0	31754
FEBRUARI	3068	3624	92661	2966.3	72501	1956	2008	46603	1164.6	28166
MAART	3658	3818	96540	3057.4	74360	2228	2142	50198	1266.6	31383
APRIL	3147	3899	106014	3149.6	80966	2087	2200	53456	1260.6	31381
MEI	3292	3785	95612	3015.3	71049	2111	2076	47202	1182.6	28185
JUNI	3198	3669	96398	2912.0	70606	2169	2264	51499	1299.4	29824
JULI	858	959	33938	736.5	20687	1276	1346	33519	739.9	22349

METAALVERWERKENDE NIJVERHEID (VERVOLG)

	PLAATBEWERKING EN DIVERSE METAALVERWERKINGEN					METAALTOEBEHOREN VOOR HET BOUWBEDRIJF				
	BESTEL- LINGEN	VERZENDINGEN		UITVOER		BESTEL- LINGEN	VERZENDINGEN		UITVOER	
		1000000 F	1000000 F	(T)	1000000 F		(T)	1000000 F	1000000 F	(T)
1985	5355	5505	126960	3045.0	79119	2861	3080	30625	1274.6	14246
1986	5217	5514	132570	3034.7	84187	3002	3128	31767	1320.4	15204
1987	5413	5342	138628	2968.5	92103	3185	3329	32946	1414.4	15972
1988	5864	6029	152854	3354.6	99551	3469	3674	34956	1525.7	16557
1989	6678	6900	160872	3846.8	105434	3971	4225	40290	1730.3	20034
1990	7063	7430	157309	4070.1	104340	4599	4950	46288	2130.0	24897
1990										
JANUARI	6469	7488	150511	4015.1	97552	4848	5362	49816	2325.5	27222
FEBRUARI	8152	7644	171509	4267.6	113461	4588	4559	44188	2020.1	24233
MAART	8814	8592	193458	4847.9	129532	4625	5104	48492	2121.9	25052
APRIL	6788	7803	176065	4318.8	117150	4404	4625	42511	1872.1	21804
MEI	7121	8628	196964	4973.4	134680	4630	5087	46801	2135.2	24730
JUNI	7685	8314	174955	4502.2	112880	5084	5411	49616	2199.4	24985
JULI	5876	6387	145024	3864.3	102577	2891	2868	27476	1424.4	17073
AUGUSTUS	6224	6537	128262	3361.6	79733	4311	4812	43732	2044.3	22933
SEPTEMBER	6469	7488	150511	4015.1	97552	4848	5362	49816	2325.5	27222
OKTOBER	7494	8143	165473	4449.3	112758	5282	5983	58128	2660.8	32002
NOVEMBER	6102	6843	137614	3622.5	91388	5137	5456	53233	2424.1	30108
DECEMBER	7565	5293	97359	2603.1	62812	4542	4774	41652	2006.2	21403
1991										
JANUARI	6924	7090	157057	4012.5	106903	4833	4767	41657	2109.7	22711
FEBRUARI	7229	6618	146030	3711.8	96742	4573	4647	38058	2115.6	20623
MAART	6870	7264	157241	4149.9	109419	4670	5228	42396	2266.5	22826
APRIL	7455	7150	150815	3956.0	101782	4797	5237	45023	2241.4	24210
MEI	6611	6637	132391	3706.5	93480	5106	5124	40936	2133.5	21577
JUNI	6671	7862	173051	4570.3	126373	6149	5715	43845	2439.8	23586
JULI	5282	5975	148346	3714.2	101856	3566	3601	29073	1527.4	14601

METAALVERWERKENDE NIJVERHEID (VERVOLG)

	BRUGGEN, VAKWERK, PLAATWERK EN STOOMKETELS					SCHEEPSBOUW				
	BESTEL- LINGEN	VERZENDINGEN		UITVOER		BESTEL- LINGEN	VERZENDINGEN		UITVOER	
		1000000 F	1000000 F	(T)	1000000 F		(T)	1000000 F	1000000 F	(T)
1985	2369	2733	20886	843.0	4808	696	1252	10791	140.3	1
1986	2349	2540	21569	564.0	4301	964	944	7544	197.9	1
1987	2606	2466	20100	547.4	4425	630	611	743	89.4	-
1988	2849	2948	23227	728.4	5950	922	892	5415	194.3	1406
1989	3610	3291	23364	664.8	4887	1266	1218	4439	468.3	3287
1990	4477	4020	26907	869.7	5988	1182	990	3155	370.5	860
1990										
JANUARI	4292	3936	25216	846.4	5802	861	1507	7501	790.5	2063
FEBRUARI	3947	3496	27282	694.8	4828	190	262	-	39.7	-
MAART	5701	3876	30000	719.0	6068	322	339	-	62.4	-
APRIL	3777	3586	28058	766.9	7403	3098	2296	360	51.9	-
MEI	3950	4368	28051	1044.9	5768	921	404	-	139.3	-
JUNI	5590	4442	31809	913.0	7441	335	348	-	116.6	-
JULI	3497	3237	17546	715.2	3822	359	291	-	58.7	-
AUGUSTUS	3871	3868	25645	820.8	5412	4571	212	-	34.2	-
SEPTEMBER	4292	3936	25216	846.4	5802	861	1507	7501	790.5	2063
OKTOBER	3913	4253	28194	908.0	5535	883	1539	7501	788.9	2063
NOVEMBER	3859	4439	27756	1103.4	6621	864	1538	7501	784.8	2063
DECEMBER	7032	4807	28107	1058.1	7356	913	1642	7501	788.9	2063
1991										
JANUARI	4356	4013	20706	904.0	5644	299	348	260	33.4	-
FEBRUARI	5490	3796	21430	1130.7	5381	247	260	-	77.2	-
MAART	6106	3654	22577	770.9	4929	380	476	-	132.6	-
APRIL	4257	3868	23174	739.7	4656	238	314	-	63.3	-
MEI	5413	5524	42154	1714.2	10479	540	720	379	410.7	-
JUNI	5099	4393	31523	1149.5	7078	1594	347	106	74.6	-
JULI	3894	3301	20071	569.9	3853	283	303	106	70.1	-

METAALVERWERKENDE NIJVERHEID (VERVOLG)

	SPOOR- EN TRAMWEGMATERIAAL					MOTORVOERTUIGEN, RIJWIELEN, EN AANVERWANTE BEDRIJVEN				
	BESTEL- LINGEN	VERZENDINGEN		UITVOER		BESTEL- LINGEN	VERZENDINGEN		UITVOER	
		1000000 F	1000000 F	(T)	1000000 F		(T)	1000000 F	1000000 F	(T)
1985	552	536.7	4408	111.2	915	28333	28597	119773	25494.1	109250
1986	339	513.9	4268	132.7	1080	32887	33001	131288	29901.0	119975
1987	319	541.6	3681	96.0	690	36160	36052	140733	33204.5	130348
1988	102	292.3	2062	66.0	734	39155	39103	149977	35749.0	137831
1989	1659	237.3	1160	84.4	497	42267	42114	157705	37966.3	140278
1990	754	296.9	1542	229.5	834	44611	44797	152193	40488.3	138393
1990										
JANUARI	458	363.6	1714	297.6	676	48844	49129	165694	44638.8	151539
FEBRUARI	516	177.7	1083	132.7	590	42817	43198	146989	38150.2	131125
MAART	1442	315.0	1145	268.9	667	48462	48634	169685	43472.2	153002
APRIL	223	284.2	2407	252.6	2011	38064	38097	133950	33405.8	119845
MEI	360	380.1	2221	293.1	1260	46761	46572	159227	41538.6	143475
JUNI	1539	475.4	1628	411.5	1243	47726	47472	163974	43455.7	150104
JULI	81	55.6	580	13.3	94	33324	34343	113859	31402.0	105204
AUGUSTUS	372	310.8	1308	235.9	681	32739	32813	115977	30072.0	106189
SEPTEMBER	458	363.6	1714	297.6	676	48844	49129	165694	44638.8	151539
OKTOBER	1395	408.2	1823	326.1	1209	55560	55490	183646	50754.9	167835
NOVEMBER	125	172.5	994	115.8	425	50611	50704	167734	46677.7	153954
DECEMBER	2076	256.4	1884	109.1	471	41584	41985	139892	37652.8	126903
1991										
JANUARI	134	174.0	866	116.0	293	48323	48458	167857	44656.4	155961
FEBRUARI	403	333.8	1196	155.7	410	42447	42300	139765	38608.9	127849
MAART	325	445.7	1103	199.7	393	46327	46048	156164	41669.8	142464
APRIL	478	324.1	933	139.0	236	42810	42926	149469	38724.9	135767
MEI	105	389.9	1359	146.5	547	41460	41659	144253	37979.1	131941
JUNI	197	2209.2	3195	2030.9	2329	47075	47119	161107	42775.2	147891
JULI	31	84.6	460	69.2	431	33861	33973	119994	30644.2	110265

METAALVERWERKENDE NIJVERHEID (VERVOLG)

	VLIEGTUIGINDUSTRIE					DRIJFMACHINES, PNEUMATISCHE EN HYDRAULISCHE MACHINES				
	BESTEL- LINGEN	VERZENDINGEN		UITVOER		BESTEL- LINGEN	VERZENDINGEN		UITVOER	
		1000000 F	1000000 F	(T)	1000000 F		(T)	1000000 F	1000000 F	(T)
1985	1069	1262	690	1139.0	658	3604	3314.0	12408	2346.2	7809
1986	969	1106	576	942.1	535	3800	3263.3	11580	2381.3	7964
1987	1002	1092	593	864.8	550	3713	3338.5	12412	2459.3	8854
1988	1227	1176	775	970.3	713	4104	3701.5	13748	2681.1	9243
1989	1945	2056	780	1413.9	732	4418	4105.1	14638	3031.9	10279
1990	2108	2303	850	1655.9	798	4569	4472.6	14392	3237.4	9930
1990										
JANUARI	1978	2557	962	1861.5	927	3898	4242.1	14638	3041.9	10491
FEBRUARI	2057	1769	566	1236.7	544	5077	4633.8	14330	3470.3	10364
MAART	1210	2423	1054	1696.7	990	5448	5156.0	16067	3904.4	11665
APRIL	4121	2218	963	1574.4	930	4508	4210.1	14575	3069.0	10523
MEI	1248	2295	774	1505.2	745	5197	5070.7	16118	3769.3	11200
JUNI	2454	2254	1019	1595.8	945	5415	5530.0	16680	4274.7	11141
JULI	463	781	85	645.2	78	3585	3614.5	11004	2640.5	7515
AUGUSTUS	906	2613	913	2049.3	861	4007	3548.2	11240	2443.3	7446
SEPTEMBER	1978	2557	962	1861.5	927	3898	4242.1	14638	3041.9	10491
OKTOBER	3424	2975	1150	2030.9	1080	4695	5001.5	15427	3661.8	11032
NOVEMBER	1987	2486	1008	1761.6	942	4775	4309.2	14542	3084.0	10151
DECEMBER	3469	2707	738	2051.7	601	4325	4113.5	13443	2447.6	7144
1991										
JANUARI	1700	2039	773	1425.4	721	5156	4209.3	13389	3158.6	9740
FEBRUARI	1454	1896	503	1332.7	484	5659	4420.4	13624	3212.7	9790
MAART	2558	1764	787	1311.1	772	5385	4678.0	14305	3344.6	10146
APRIL	1852	1868	785	1619.2	743	5254	4310.1	13899	2922.8	8427
MEI	1782	1648	812	1369.5	787	5010	4578.4	16707	3244.3	11000
JUNI	1898	1981	822	1641.1	787	5406	4886.8	15587	3393.8	9614
JULI	897	1202	6	1043.3	6	3069	2615.3	8863	1575.3	5302

METAALVERWERKENDE NIJVERHEID (VERVOLG)

	WERKTUIGMACHINES EN AANVERWANTE NIJVERHEDEN					TEXTIELMACHINES EN TOEBEHOREN				
	BESTEL- LINGEN	VERZENDINGEN		UITVOER		BESTEL- LINGEN	VERZENDINGEN		UITVOER	
		1000000 F	1000000 F	(T)	1000000 F		(T)	1000000 F	1000000 F	(T)
1985	1638	1472	3586	1079.9	2514	1216	1032	3360	824.6	2624
1986	1541	1616	4108	1207.2	2978	1338	1272	3218	1024.4	2563
1987	1625	1573	4593	1122.2	3219	1566	1281	2773	1077.4	2190
1988	1845	1735	5418	1234.7	3773	1720	1536	2983	1288.0	2409
1989	2056	2004	5839	1405.2	4229	2053	1635	2826	1299.2	2181
1990	2320	2213	6934	1526.4	5227	1957	1807	2773	1432.6	2157
1990										
JANUARI	2857	2095	5190	1418.7	3767	1837	1916	3055	1492.2	2352
FEBRUARI	2351	2158	5892	1475.9	4405	3092	1841	3289	1489.3	2543
MAART	2302	2509	6855	1717.4	5193	2327	1966	3056	1624.9	2512
APRIL	2153	2178	5493	1520.3	4059	1649	1758	2695	1351.7	1964
MEI	2709	2257	5405	1558.0	3962	2328	2003	3230	1536.0	2387
JUNI	2706	2687	6510	1916.9	4912	1463	1961	3153	1576.1	2558
JULI	1252	1536	5095	987.5	2939	982	1328	1970	1103.1	1542
AUGUSTUS	1976	2023	4521	1386.4	3058	2378	1448	1836	1145.7	1438
SEPTEMBER	2857	2095	5190	1418.7	3767	1837	1916	3055	1492.2	2352
OKTOBER	2882	2478	6654	1707.5	4777	2121	2127	3206	1692.6	2509
NOVEMBER	1881	2154	12210	1502.8	10325	1601	1733	2584	1337.2	2035
DECEMBER	1908	2388	14197	1707.2	11560	1872	1683	2146	1350.4	1688
1991										
JANUARI	2098	1964	4826	1296.6	3830	1698	1795	2276	1430.2	1849
FEBRUARI	1988	2174	6798	1550.3	5438	1504	1434	2060	1102.3	1619
MAART	2371	2272	5364	1528.8	4198	1834	1577	2439	1216.6	1891
APRIL	2240	2281	5212	1528.0	3952	1625	1527	2179	1100.0	1577
MEI	1849	2124	4839	1436.3	3603	1861	1407	2147	1132.4	1835
JUNI	2169	2552	4606	1568.2	3382	1182	2410	2908	1373.0	2370
JULI	1167	1327	3401	986.6	2174	872	865	1363	729.3	1141

METAALVERWERKENDE NIJVERHEID (VERVOLG)

	DIVERSE MECHANIEK CONSTRUCTIES					HEF-, TRANSPORT- EN WEEGTOSTELLEN				
	BESTEL- LINGEN	VERZENDINGEN		UITVOER		BESTEL- LINGEN	VERZENDINGEN		UITVOER	
		1000000 F	1000000 F	(T)	1000000 F		(T)	1000000 F	1000000 F	(T)
1985	2184	2260	8713	965.7	3803	3164	3097	15874	2243.4	11998
1986	2260	2287	8727	1007.8	4048	2851	2932	15110	2097.8	11658
1987	2197	2184	8309	976.0	3726	3085	3013	16451	2208.7	13219
1988	2427	2341	8959	1062.3	4096	3818	3638	20577	2683.7	16376
1989	2865	2829	9799	1306.5	4785	4694	4573	23901	3444.0	19623
1990	3015	3080	9096	1259.9	4251	4682	4667	23259	3351.6	18998
1990										
JANUARI	2869	3176	8877	1387.7	4424	4835	4921	24090	3415.0	19801
FEBRUARI	2987	2981	10140	1330.8	4851	5343	5225	26430	4118.5	22772
MAART	3478	3403	10581	1427.3	4810	5581	5639	28887	4273.0	23936
APRIL	2829	2902	9640	1250.9	4890	4831	4723	23580	3548.6	19738
MEI	3242	3278	9620	1339.0	4551	4959	5023	25247	3711.0	20756
JUNI	3201	3355	10506	1415.0	4618	5238	5257	25976	3856.4	21067
JULI	2171	2103	5054	755.3	2542	3355	3281	15839	2545.8	13558
AUGUSTUS	2818	2857	8806	1106.4	3657	4493	4393	23233	3261.7	19427
SEPTEMBER	2869	3176	8877	1387.7	4424	4835	4921	24090	3415.0	19801
OKTOBER	3498	3705	10937	1437.9	5366	4493	4593	23000	3039.4	17973
NOVEMBER	3131	3242	8488	1269.9	3854	3668	3866	19695	2631.4	15605
DECEMBER	3083	2778	7621	1010.6	3026	4550	4167	19037	2403.8	13546
1991										
JANUARI	3012	3135	8059	1242.7	3557	4462	4195	21711	3093.1	18612
FEBRUARI	3014	3010	7573	1174.5	3581	4121	4192	19953	3000.1	16930
MAART	2789	2959	7441	1143.5	3572	4435	4588	20819	3141.6	16781
APRIL	3007	2976	8281	1095.1	3125	4990	4839	20191	3557.2	16443
MEI	3171	2958	8328	1142.7	3712	4194	4428	21359	3122.5	17254
JUNI	2854	3129	8157	1225.5	3789	4765	4505	20939	2927.6	16037
JULI	2175	2240	7201	830.7	3924	2727	2622	15872	1653.0	9108

METAALVERWERKENDE NIJVERHEID (VERVOLG)

	TOESTELLEN EN INSTALLATIES VOOR DIVERSE NIJVERHEIDEN					ELEKTROTECHNIEK				
	BESTEL- LINGEN	VERZENDINGEN		UITVOER		BESTEL- LINGEN	VERZENDINGEN		UITVOER	
		1000000 F	1000000 F	(T)	1000000 F		(T)	1000000 F	1000000 F	(T)
1985	3848	3847	18767	2887.0	13785	14577	14046	35890	8841.6	20748
1986	3447	3703	18005	2679.4	12834	15737	15585	37484	10270.8	21324
1987	3668	3677	15740	2617.3	10997	13963	14804	37888	9721.4	21945
1988	4106	4114	17921	2939.3	12379	15771	15260	41299	9718.2	23884
1989	4610	4614	19276	3238.7	12780	17779	17245	39799	10736.4	23240
1990	4905	4963	19294	3445.3	13020	19153	19365	41745	12099.5	26003
1990										
JANUARI	4757	4629	19599	3097.3	12582	20909	21086	43280	13846.9	27115
FEBRUARI	5679	4533	19050	3074.6	12860	22296	17899	40439	11176.9	25602
MAART	5474	6363	25584	4609.9	17767	20282	22464	48594	13529.7	30504
APRIL	4570	4783	18813	3268.8	12982	17551	18323	38094	11782.3	23258
MEI	5117	5417	20704	3888.7	14120	20553	17988	40327	10853.6	23514
JUNI	5106	6262	24306	4498.6	16880	19498	20927	47292	13062.0	28471
JULI	3300	3867	12688	2902.0	9747	10553	9955	21708	6180.1	13775
AUGUSTUS	4431	3943	15719	2403.1	9681	21382	20850	41784	12709.3	27241
SEPTEMBER	4757	4629	19599	3097.3	12582	20909	21086	43280	13846.9	27115
OKTOBER	5752	5039	18840	3298.2	12174	20153	22230	50370	14299.6	31771
NOVEMBER	4772	4629	17890	3446.5	12723	17916	20712	46266	12457.7	28468
DECEMBER	5147	5464	18731	3758.4	12140	17835	18856	39504	11449.0	25202
1991										
JANUARI	4282	3827	12985	2643.1	9786	20250	18255	47029	11096.0	27965
FEBRUARI	4567	4149	14233	2838.0	9528	21388	19015	42910	11468.5	28300
MAART	6062	5030	16741	3497.6	12875	20149	21935	46460	13333.4	29376
APRIL	4421	4453	16447	2891.2	10218	18416	19695	45995	12167.4	27695
MEI	4402	4885	16211	3395.5	11504	17748	18094	41748	11172.3	25774
JUNI	4232	4831	14422	3289.6	10556	19883	19723	44986	11912.2	27243
JULI	3144	3323	11823	2182.7	9298	11990	10908	25061	6589.6	15190

METAALVERWERKENDE NIJVERHEID (VERVOLG)

	MEET-, LABORATORIUM- EN GELIJKKAARDIGE TOESTELLEN					WAPENS EN MUNITIE				
	BESTEL- LINGEN	VERZENDINGEN		UITVOER		BESTEL- LINGEN	VERZENDINGEN		UITVOER	
		1000000 F	1000000 F	(T)	1000000 F		(T)	1000000 F	1000000 F	(T)
1985	940	721	961	429.6	721	1099	1310	2545	1195.9	2214
1986	684	574	945	323.9	709	1515	1604	1716	857.7	1176
1987	613	391	915	283.6	707	983	1314	1300	641.4	546
1988	529	361	946	265.9	727	888	1141	1484	743.6	658
1989	597	398	1055	299.8	836	1673	1113	1161	816.9	702
1990	508	391	999	297.8	796	1720	1180	549	891.5	327
1990										
JANUARI	471	401	1007	309.1	831	839	1273	547	918.7	295
FEBRUARI	500	371	989	256.2	768	703	610	333	403.1	161
MAART	519	406	1131	309.1	881	760	1169	551	865.7	392
APRIL	502	330	931	240.8	740	854	766	313	516.9	198
MEI	625	396	1029	310.7	864	856	982	411	778.7	297
JUNI	575	442	1328	334.7	1068	1589	1280	596	937.4	312
JULI	495	297	721	234.0	588	1574	211	132	169.1	73
AUGUSTUS	544	352	1027	257.9	802	2269	946	426	711.2	192
SEPTEMBER	471	401	1007	309.1	831	839	1273	547	918.7	295
OKTOBER	425	414	1052	320.2	836	3858	1359	686	1088.3	455
NOVEMBER	461	492	1020	397.9	806	1147	2228	1047	1837.6	877
DECEMBER	511	385	746	293.8	536	5353	2060	1002	1552.5	371
1991										
JANUARI	528	378	983	294.5	785	987	803	303	573.6	210
FEBRUARI	515	432	961	317.1	728	2018	1446	343	1150.3	255
MAART	554	462	1012	314.9	794	2900	1420	781	1280.2	682
APRIL	500	429	1167	324.4	934	914	1229	453	1097.6	374
MEI	629	412	948	321.4	745	4037	1260	626	1172.6	529
JUNI	662	510	1032	394.8	801	2696	1418	749	1283.6	566
JULI	537	322	654	257.2	534	1071	905	443	791.3	241

METAALVERWERKENDE NIJVERHEID (VERVOLG)

	T O T A A L					
	BESTELLINGEN		V E R Z E N D I N G E N		U I T V O E R	
	1000000 F	1000000 F	(T)	1000000 F	(T)	
1985	79352	80107	554305	57432.9	376857	
1986	84399	85275	561677	62184.5	386399	
1987	86254	86543	566912	64458.2	404755	
1988	95547	94370	629958	69968.7	440688	
1989	108995	105357	652545	76686.1	454796	
1990	114442	113612	659946	82219.3	461708	
1990						
JANUARI	117404	121290	684131	88794.8	478278	
FEBRUARI	117426	108759	672149	78635.6	469822	
MAART	126129	126556	773525	91385.0	548317	
APRIL	107408	106065	653344	73945.2	454558	
MEI	117750	117221	713035	84240.9	496366	
JUNI	123235	124497	730890	90873.4	508708	
JULI	76769	77146	454951	57604.9	330222	
AUGUSTUS	104658	98620	579852	69077.4	394475	
SEPTEMBER	117404	121290	684131	88794.8	478278	
OKTOBER	132367	133180	744770	97642.9	523754	
NOVEMBER	114719	122374	681173	89630.9	481947	
DECEMBER	118039	108749	547402	76005.2	375771	
1991						
JANUARI	115679	112641	659820	83214.2	478313	
FEBRUARI	112942	106928	609849	77840.4	437930	
MAART	120763	116941	658493	84349.6	476043	
APRIL	109662	110716	660030	79331.0	462145	
MEI	110331	108830	633094	78507.4	442953	
JUNI	118943	120712	691575	87021.6	492814	
JULI	77364	76382	467343	55065.9	325461	

PLASTIEKVERWERKENDE NIJVERHEID

	VER- BRUIKTE GROND- STOFFEN	LEVERINGEN										
		HALFFABRIKATEN										
		BUIZEN VOOR ELEK- TRISCHE GELEIDIN- GEN			BUIZEN EN PIJPEN		PROFIELSTUKKEN (GEESTRUDEERD)		ALVEOLAIRE PRO- DUKTEN (SCHUIMPLASTIEK)		VELLEN EN FOLIEN	
		(T)	(T)	(MILJ F)	(T)	(MILJ F)	(T)	(MILJ F)	(T)	(MILJ F)	(T)	(MILJ F)
1985	55484	180	11.5	3115	267.6	860	110.1	3286	458.9	13462	1328.6	
1986	58372	214	13.0	2371	236.6	679	97.5	3520	519.1	15315	1436.4	
1987	65099	212	13.2	2801	252.9	769	116.7	3945	571.0	17340	1528.7	
1988	70673	277	17.1	3347	298.3	1070	163.9	4166	620.3	18873	1830.0	
1989	78803	296	18.9	4102	375.7	1610	218.1	4261	672.4	22066	2086.3	
1990	81411	414	24.8	3856	356.9	1754	238.1	4487	712.9	23370	2148.1	
1990												
JANUARI	82162	337	21.9	4035	382.7	1459	191.2	4883	791.7	20830	1927.0	
FEBRUARI	81828	304	19.8	3433	342.5	1488	206.9	4494	756.2	24127	2194.1	
MAART	87287	388	24.6	4404	412.8	1927	234.7	5039	800.4	24122	2288.6	
APRIL	81391	329	19.9	3965	402.3	1513	222.0	4243	650.1	25375	2224.7	
MEI	85497	376	24.6	4024	371.3	1747	241.7	4660	737.8	25361	2281.5	
JUNI	85261	378	22.9	4648	403.4	1864	273.1	4755	751.8	22781	2154.2	
JULI	67939	174	11.5	2458	226.5	1340	183.6	3006	489.0	21597	2000.4	
AUGUSTUS	73963	326	21.9	4420	383.6	1415	226.5	3815	575.4	18623	1688.5	
SEPTEMBER	86188	351	22.6	4546	376.8	1911	248.0	4600	748.9	23644	2129.5	
OKTOBER	93137	402	25.9	4565	423.6	2140	302.7	5400	835.8	28928	2604.2	
NOVEMBER	85375	375	24.5	3756	351.1	1792	244.8	5002	803.1	24253	2349.0	
DECEMBER	68954	254	16.2	2565	234.0	1466	167.9	3945	614.3	21411	2004.4	
1991												
JANUARI	89253	405	25.2	4240	417.3	1434	213.3	5159	836.6	26251	2560.8	
FEBRUARI	85156	283	19.2	3192	330.8	1356	183.8	4480	724.4	27483	2580.1	
MAART	87239	297	19.5	4578	419.4	1342	192.2	4812	766.0	28177	2889.1	
APRIL	89753	347	23.5	4789	434.1	1744	238.8	5273	816.7	29119	2690.6	
MEI	85889	296	20.9	4267	386.8	1713	237.2	4907	755.6	26474	2436.0	
JUNI	93786	343	24.7	4625	440.8	1735	240.4	5382	831.9	27635	2472.0	
JULI	66494	200	13.8	2748	250.4	1124	156.1	3473	545.7	23919	2783.1	
AUGUSTUS	73687	263	19.4	4129	379.0	1431	193.4	3840	574.4	19322	1788.9	

PLASTIEKVERWERKENDE NIJVERHEID (VERVOLG)

	LEVERINGEN											
	GEGOLFDE EN VLAKKE PLATEN		ANDERE HALF- FABRIKATEN		AFGEWERKTE PRODUCTEN							
					TANKS, VATEN, GROTE RECI- PIENTEN, CON- TAINERS		VERPAKKINGSARTIKELEN					
	(T)	MILJ F	(T)	MILJ F			ZAKKEN		FLESSEN EN FLACONS		ANDERE	
(T)					MILJ F	(T)	MILJ F	(T)	MILJ F	(T)	MILJ F	
1985	517	110.0	2088	329.3	380	61.3	5519	450.4	1297	166.0	3561	401.3
1986	491	110.2	2593	351.0	467	77.5	5399	351.2	1424	188.1	4507	563.1
1987	989	155.6	2920	344.5	529	82.0	5981	371.1	1552	200.4	5413	668.6
1988	1333	217.5	3569	453.6	557	92.7	6219	457.8	1913	242.9	6354	781.4
1989	1606	276.0	4270	518.9	627	117.8	6619	538.0	2205	286.7	8114	983.4
1990	1821	310.9	5253	592.8	652	113.6	7343	583.2	3691	444.3	8674	1023.5
1990												
JANUARI	1849	337.1	4600	607.8	940	170.7	7328	572.0	3457	441.5	9109	1066.4
FEBRUARI	1974	345.6	4580	625.2	584	109.8	6824	545.8	3378	421.7	8699	1020.9
MAART	1864	344.8	4965	729.6	842	188.9	7909	606.5	4093	496.4	9826	1176.8
APRIL	1903	337.9	5051	739.9	512	94.5	7765	597.8	3762	448.9	8680	1036.0
MEI	2251	365.7	5431	658.4	935	110.9	7491	587.2	4495	540.0	8270	953.8
JUNI	2312	358.7	5523	726.4	642	110.9	7418	570.2	4297	514.6	8248	994.5
JULI	1339	211.2	3996	416.2	428	84.3	5025	447.5	3763	432.2	6602	836.4
AUGUSTUS	1549	276.8	4084	356.6	290	70.0	7096	564.8	4762	497.1	7726	922.4
SEPTEMBER	1892	317.9	5325	488.9	595	105.2	8610	596.9	2780	351.5	8224	996.8
OKTOBER	2260	371.8	6766	612.7	548	102.7	8434	717.8	3840	478.6	8861	1109.6
NOVEMBER	1573	271.9	5682	535.5	552	110.3	7806	644.1	3361	415.5	10893	1189.2
DECEMBER	1087	191.8	5480	467.9	458	92.3	6386	547.1	2265	289.6	8942	957.6
1991												
JANUARI	1920	316.1	5679	491.6	604	139.7	7951	644.8	4199	513.2	10708	1229.3
FEBRUARI	1810	321.9	5600	515.4	484	106.6	7751	632.0	4827	584.2	8966	949.2
MAART	2109	347.0	6049	513.5	522	121.0	7645	646.0	5181	647.1	10038	1335.7
APRIL	1747	316.9	6855	602.6	523	103.8	7938	621.0	4298	533.1	7463	952.9
MEI	1668	292.7	6327	619.7	508	97.8	7562	581.3	3938	479.8	7817	963.7
JUNI	1675	297.0	6787	678.4	778	141.0	8801	636.0	3831	433.4	9013	1091.0
JULI	1629	278.9	5556	527.2	485	96.6	5500	463.3	4667	449.3	8511	1003.0
AUGUSTUS	1747	269.2	4959	429.4	352	76.8	7299	557.7	3859	435.0	8651	1013.9

PLASTIEKVERWERKENDE NIJVERHEID (VERVOLG)

	LEVERINGEN									
	AFGEWERKTE PRODUCTEN									
	HUISHOUD-TOILET HYGIENE, CAMPING- ARTIKELEN, ENZ.		TOEBEHOREN VOOR HET BOUWBEDRIJF EN DE VERSIERING, MEUBELEN EN ONDERDELEN		SPORTARTIKELEN, SPELEN, SPEELGOED, GRAMMOFOONPLATEN		STUKKEN EN UITRUS- TING VOOR INDUSTRIE ,STUKKEN VOOR TRANS PORTMATERIEEL, ENZ.		VOORWERPEN EN DIVERSE ARTIKELEN NIET ELDERS GENOEMD	
	(T)	(MILJ F)	(T)	(MILJ F)	(T)	(MILJ F)	(T)	(MILJ F)	(T)	(MILJ F)
1985	3616	796.0	4071	556.1	23	3.9	2942	775.3	1392.0	875.2
1986	3832	855.0	4185	510.1	19	4.0	3158	860.5	1296.4	900.8
1987	4053	878.8	4486	530.7	83	63.7	2860	778.7	1631.2	936.4
1988	4536	945.7	5387	650.1	99	58.4	3125	834.3	1796.7	1004.4
1989	4230	924.1	6873	841.1	72	79.3	3175	926.1	1866.7	1060.5
1990	4203	811.6	7877	958.1	29	46.7	4059	1040.6	1247.0	1261.6
1990										
JANUARI	4308	898.4	6736	818.5	29	48.1	4137	1042.9	1015.0	1463.5
FEBRUARI	3896	854.3	5952	796.4	57	49.3	4735	1266.3	916.8	1247.2
MAART	4404	528.2	7905	958.9	47	63.1	5290	1379.6	587.8	1386.4
APRIL	4041	542.5	7180	898.4	26	55.8	4337	1019.7	602.4	1410.9
MEI	4306	572.3	9035	1092.4	10	39.7	4058	1035.4	731.9	1449.9
JUNI	4656	563.2	9069	1130.5	25	30.6	4119	1038.5	618.7	1494.5
JULI	4334	964.7	6509	803.7	15	31.5	3554	765.5	408.6	1386.5
AUGUSTUS	4110	956.0	7384	806.7	15	29.2	3860	893.7	964.1	1423.7
SEPTEMBER	3857	947.2	8618	1062.4	16	30.7	4055	1104.1	505.0	1626.8
OKTOBER	4525	1089.0	11469	1328.8	37	44.1	4394	1272.5	730.7	1743.6
NOVEMBER	4476	1019.1	9324	1070.2	35	50.6	4144	990.6	694.0	1632.0
DECEMBER	3618	810.3	6240	799.1	34	85.5	3406	947.5	749.6	1318.5
1991										
JANUARI	4799	601.3	9262	1004.7	20	41.4	4068	1001.8	604.2	1436.3
FEBRUARI	3944	462.2	7835	859.8	16	42.3	3974	1042.3	630.1	1321.6
MAART	3799	508.4	6444	899.0	14	40.3	4192	1199.9	1269.1	1056.7
APRIL	3992	536.1	9597	1085.9	11	53.7	3712	1079.8	1302.4	1015.9
MEI	4417	528.1	9356	1095.9	6	29.3	3467	849.0	1524.4	1154.2
JUNI	4451	926.0	9838	1150.3	6	24.8	4261	958.4	1392.2	1224.1
JULI	5669	862.2	8226	951.7	12	17.3	3209	702.5	993.8	1111.9
AUGUSTUS	3432	543.6	9000	889.5	2	0.5	3039	828.7	938.5	1026.8

VERZENDINGEN VAN DE NON-FERRO-METAALGIETERIJEN

	EEN- HEDEN	JAAR 1990	DERDE KWARTAAL 1990	VIERDE KWARTAAL 1990	EERSTE KWARTAAL 1991	TWEEDE KWARTAAL 1991
GIETSTUKKEN UIT ALUMINIUMLEGERINGEN	1000 F TON	3744658 11488	764857 2411	941467 2811	963154 3063	847493 2708
GIETSTUKKEN UIT KOPER EN KOPERLEGERINGEN	1000 F TON	354224 716	77139 168	86292 160	85739 150	84652 137
GIETSTUKKEN UIT ANDERE NON-FERROMETALEN OF LEGERINGEN (1)	1000 F TON	701298 831	119157 147	296823 188	390720 292	123429 353
	1000 F TON	4800180 13035	961153 2726	1324582 3159	1439613 3505	1055574 3198

(1) HERSTELLINGEN EN ANDER MAAKWERK INBEGREPEN

**VERZENDINGEN VAN DE METAALVERWERKENDE NIJVERHEID
 VESTIGINGEN WELKE 5 WERKLIEDEN OF MEER TEWERKSTELLEN**

	EEN- HEDEN	JAAR 1990	DERDE KWARTAAL 1990	VIERDE KWARTAAL 1990	EERSTE KWARTAAL 1991	TWEEDE KWARTAAL 1991
PROFIELEN, STAMP- EN SMEEDWERK, VEREN						
STAALGIETERIJEN (GIETSTAAL)	1000 F TON	6503477 63261	1364421 14273	1753941 15859	1713519 16010	1530662 14241
GIETSTUKKEN VOOR LEIDINGEN	1000 F TON	250534 2743	54187 594	53215 536	58530 572	80506 746
GIETSTUKKEN VOLGENS CATALOGUS	1000 F TON	204069 3642	52088 997	55841 800	90422 2459	94849 2594
COQUILLEN EN WALSCYLINDERS	1000 F TON	951305 10020	174393 1792	229704 2385	209583 2145	252157 2586
ANDERE GIETSTUKKEN VOLGENS MODEL	1000 F TON	5622761 100584	1211174 21354	1506427 25348	1336528 25607	1431722 28124
VERBINDINGSSTUKKEN EN ANDERE STUKKEN UIT SMEEDBAAR GIETIJZER	1000 F TON	14924 109	3314 21	1974 22	2320 12	2097 13
HERSTELLINGEN EN ANDER MAAKWERK	1000 F	270458	75657	96662	108443	111883
	1000 F TON	90771 4	21305 -	23523 -	15901 -	20337 -
PROFIELEN, STAMP- EN SMEEDWERK, VEREN						
GETROKKEN DRAAD EN PRIKKELDRAAD	1000 F TON	17830867 481261	3624884 100156	4374609 118785	4668886 129871	4352055 123219
NAGELMAKERIJ	1000 F TON	786960 12134	195780 3000	180343 2829	166465 2170	148297 2295
NIET ELEKTRISCHE DRAAD KAB., TOUWKAB.	1000 F TON	10095179 97649	1842155 17890	2264887 22296	2336223 24019	2482803 29064
METAALGAAS	1000 F TON	3193198 65029	689676 14476	765577 17379	999079 21907	1136065 24577
RASTERWERK, DRAADVLECHTWERK, OMHEININGEN UIT GEWONE METALEN	1000 F TON	4044973 157144	844210 34426	879454 34673	957176 35768	1280860 52406
GETROKKEN EN GEDRAAID STAAL, KOUDGEWALST VLAKSTAAL, ENZ...	1000 F TON	1130458 46980	237155 10301	260487 10739	283253 12090	261592 11325
KOUDGEWALST BANDSTAAL	1000 F TON	5751101 211062	1240322 47546	1478743 54113	1507608 56116	1448133 54414
HERSTELLINGEN EN ANDER MAAKWERK	1000 F	270458	67953	62397	133563	102142
	1000 F TON	43676137 1073811	8874408 228433	10419461 261501	11206677 282700	11352602 298024

**VERZENDINGEN VAN DE METAALVERWERKENDE NIJVERHEID
 VESTIGINGEN WELKE 5 WERKLIEDEN OF MEER TEWERKSTELLEN (VERVOLG)**

	EEN- HEDEN	JAAR 1990	DERDE KWARTAAL 1990	VIERDE KWARTAAL 1990	EERSTE KWARTAAL 1991	TWEEDE KWARTAAL 1991
PROFIELEN, STAMP- EN SMEEDWERK, VEREN						
BOUTENMAKERIJ	1000 F TON	1287060 32239	273545 6640	332588 8787	273883 6699	283316 5690
VEREN EN VEERBLADEN VOOR AUTOVOERTUIGEN	1000 F TON	602564 6816	119672 1219	123394 1313	141918 1431	162911 1732
ANDERE VEREN EN VEERBLADEN	1000 F TON	484508 1657	99658 322	118129 352	129757 308	127206 292
DIEPDRIJFWERK	1000 F TON	282405 3471	76009 1035	89879 1173	91959 1091	66551 865
BUIZEN UIT BANDSTAAL	1000 F TON	5321384 222967	1229116 49324	1304772 50579	1408145 57221	1402439 57092
KOUD GEVORMDE PROFIELEN	1000 F TON	7581488 155780	1721710 36769	1844263 38289	1779324 35411	1965258 41177
GEPERFOREERDE PLATEN UIT STAAL, HARMONI- KAGAAS EN ANDERE HALF AFGEWERKTE PRO-	1000 F TON	3445719 107936	696590 23452	799511 27346	1030004 36014	845105 35868
GESMEDE STUKKEN, INBEGREPEN DE KETTINGEN	1000 F TON	2040736 19537	429552 3827	471602 5054	517861 5126	568987 5603
GEPERSTE STUKKEN UIT STAAL	1000 F TON	1715335 17673	348782 3479	419053 4142	349227 3060	366682 3030
GEPERSTE STUKKEN UIT NON-FERROMETALEN	1000 F TON	794432 3026	165012 655	188625 745	246883 977	239348 808
HERSTELLINGEN EN ANDER MAAKWERK	1000 F	1649337	339623	404668	458422	512738
	1000 F TON	25204968 571102	5499269 126722	6096484 137780	6427383 147338	6540541 152157
PLAATBEWERKING EN DIVERSE METAALVERMER- KINGEN						
ZWARE METALEN VERPAKKINGEN	1000 F TON	3764420 68305	842553 16072	893420 16156	1092488 17207	1146333 16274
LICHTE METALEN VERPAKKINGEN	1000 F TON	15840021 249763	4355938 68932	3638000 57370	4266118 64708	4764467 70671
EMAILLEERWERK	1000 F	156893	38313	39159	46085	40883
GALVANISATIE	1000 F	2199727	458475	637122	593916	589584
ANDERE METAALBESCHERMINGS- EN METAAL- VERSIERINGSWERKEN	1000 F	3000002	643761	787388	809623	818965
KEUKENGEREI, HUISHOUDELIJKE EN SANITAIRE ARTIKELN:						
-UIT PLAATSTAAL	1000 F TON	1860943 7885	392819 1642	511981 1979	523329 2263	478204 2079
-UIT ALUMINIUM	1000 F TON	91937 182	23864 50	20847 41	22407 48	17817 40
-UIT DRAAD	1000 F TON	245611 2556	46235 551	72476 604	80589 935	81613 1022
-ANDERE	1000 F TON	213993 713	43481 150	55301 151	31540 76	31774 77

**VERZENDINGEN VAN DE METAALVERWERKENDE NIJVERHEID
 VESTIGINGEN WELKE 5 WERKLIEDEN OF MEER TEWERKSTELLEN (VERVOLG)**

	EEN- HEDEN	JAAR 1990	DERDE KWARTAAL 1990	VIERDE KWARTAAL 1990	EERSTE KWARTAAL 1991	TWEEDE KWARTAAL 1991
STRAATNAAMBORDEN, RECLAMEBORDEN EN DER- GELIJKE	1000 F TON	1091505 451	237139 84	275477 109	251333 97	399030 108
ANDERE ARTIKELEN MET NIET INDUSTRIELE BESTEMMING (KOFFERS EN GELDKISTJES, SPEELGOED, ENZ...)	1000 F TON	1416785 7260	352546 1564	438619 1759	379653 1753	477297 1539
KLEIN METALEN CONSTRUCTIEWERK, KLEIN METALEN VAKWERK	1000 F TON	6688361 100248	1489387 14297	1722860 13817	1472744 9690	1698994 12825
KLEIN KETELWERK	1000 F TON	854969 8866	202331 2057	209383 1820	227389 2177	240651 2125
ALLERHANDE STUKKEN (SERIEFABRICAGE) MET NIET HUISHOUDELIJKE BESTEMMING	1000 F TON	5369307 93696	1262883 25203	1324283 24214	1360927 29874	1297553 25330
KLEIN HANDGEREEDSCHAP	1000 F TON	500033 5141	94707 1145	143039 1496	124108 1210	118178 629
MESSENMAKERIJ EN COUVERTS	1000 F	109302	23782	29279	57432	25620
KLEINE ARTIKELEN VOOR DE KLEDING, HET BUREEL, DE NIJVERHEID, ENZ. (NAALDEN)	1000 F TON	1487694 5797	311656 1241	376202 1426	406869 1252	403865 1056
HERSTELLINGEN EN ANDER MAAKWERK	1000 F	6092379	1392899	1635576	1482867	1604404
	1000 F TON	50983882 550863	12212769 132988	12810412 120942	13229417 131290	14235232 133775
BEKLEED PLAATSTAAL						
BLIK	1000 F TON	9233638 339264	2255622 82921	1781352 66200	2368167 91310	2342056 89784
VERZINKT GEGOLFD PLAATIJZER	1000 F TON	51513 1925	14049 525	14049 525	17365 662	368798 20280
ANDER VERZINKT PLAATIJZER, ANDERS BE- KLEED PLAATIJZER, MAAKWERK	1000 F TON	28099270 978217	5929246 205546	5673029 203820	5357164 222850	4704824 209572
	1000 F TON	37384421 1319406	8198917 288992	7468430 270545	7742696 314822	7415678 319636
METAALTOEBEHOREN VOOR HET BOUWBEDRIJF						
METALEN BEDDEN EN SPRINGBAKKEN	1000 F TON	2297659 38926	477565 8250	643494 10936	643253 1153	509414 2265
METALEN STOELN	1000 F TON	1737475 9921	377170 2164	480857 2570	586393 3046	581458 2541
KANTOORMEBELEN	1000 F TON	2317532 19940	514519 4455	598030 4992	608854 4885	605526 4927
BRANDKASTEN	1000 F TON	609848 8561	113646 1576	172973 2430	168088 2430	157841 2302
MEUBELEN VOOR ZIEKENHUIZEN, MEUBELEN VOOR MEDISCH EN/OF CHIRURGISCH GEBRUIK	1000 F TON	789622 2133	157006 341	207302 575	255224 235	283611 547
SCHOOLMEUBELEN	1000 F TON	165561 503	31894 111	45787 119	55954 118	56479 108
KEUKENMEUBELEN	1000 F TON	152848 2828	32611 591	37039 727	35040 737	34401 715
ANDERE METALEN MEUBELEN, REKKEN, ENZ...	1000 F TON	5202673 77300	1055096 15795	1344457 22856	1212734 17552	1221776 16589

**VERZENDINGEN VAN DE METAALVERMERKENDE NIJVERHEID
 VESTIGINGEN MELKE 5 WERKLIEDEN OF MEER TENERKSTELLEN (VERVOLG)**

	EEN- HEDEN	JAAR 1990	DERDE KWARTAAL 1990	VIERDE KWARTAAL 1990	EERSTE KWARTAAL 1991	TWEEDE KWARTAAL 1991
LAADBORDEN, LAADKISTEN, LAADPLATFORMS, KLEINE CONTAINERS, BAKKEN VOOR VERVOER EN OPSLAG (2)	1000 F TON	448751 4551	99546 993	141233 1438	170238 1678	166795 1947
MEUBELEN, KARKASSEN, TOEBEHOREN	1000 F TON	461168 8830	86724 1610	135303 2278	119495 2129	72180 842
METALEN SCHRIJNWERK, ANDER DAN ALUMI- NIUM	1000 F TON	4552510 65526	994789 14713	1169437 16841	900773 11259	1333264 16824
METALEN SCHRIJNWERK UIT ALUMINIUM	1000 F TON	9127617 43428	1940827 9101	2646027 13337	2196233 10985	2832330 11911
GEVELS, GEVELWANDEN, METALEN DEURLIJSTEN EN BESCHOTTEN (3)	1000 F TON	3668019 15873	944023 3696	993412 4310	840556 3148	1094062 4236
METALEN ROLLUIKEN, HEKKEN, BLINDEN	1000 F TON	1590513 3866	357719 882	354259 994	225918 838	323089 906
SMEEDWERK EN ALLERHANDE VOOR HET BOUWBE- DRIJF (4)	1000 F TON	4557596 65147	1085133 15382	1205430 17036	1027488 12519	1133546 13451
KETELS VOOR CENTRALE VERWARMING	1000 F TON	1907999 15310	429589 3408	616389 4470	502939 3638	541649 3720
RADIATOREN VOOR CENTRALE VERWARMING	1000 F TON	7866804 121328	1802418 27470	2192983 33538	2214355 33680	2242124 34259
BRANDERS VOOR CENTRALE VERWARMING	1000 F TON	95315 181	20667 42	27119 50	10966 20	621 -
BOILERS EN EXPANSIEVATEN VOOR CENTRALE VERWARMING	1000 F TON	595609 4502	106368 853	161646 1033	149518 948	183712 1183
KACHELSMEDELIJ						
-VOOR VASTE BRANDSTOFFEN (VERWARMING EN KEUKEN)	1000 F TON	662662 6891	133478 1386	242416 2524	139327 1417	180958 1913
-VOOR VLOEIBARE BRANDSTOFFEN (VERWARMING EN KEUKEN)	1000 F TON	290914 1707	76700 461	94279 548	85941 510	82683 505
-VOOR GASACHTIGE BRANDSTOFFEN (VERWARM.)	1000 F TON	1009177 7180	244124 1798	342182 2454	274187 1910	227390 1631
-VOOR GASACHTIGE BRANDSTOFFEN (KEUKEN)	1000 F	-	-	-	-	164
-AFZONDERLIJK VERKOCHTE ONDERDELEN, NIET ELEKT. BADGEISERS EN WATERVERW. INB.(1)	1000 F TON	957763 3161	246678 769	310485 1243	410806 1485	323611 1014
ARTIKELN VAN DE SLOTENMAKERIJ	1000 F TON	757389 2030	169297 505	197261 500	251461 579	221101 493
KLEIN IJZERWERK	1000 F TON	3228353 20000	674030 4513	892609 4955	801741 4400	875670 4507
SANITAIRE ARTIKELN VOOR HET BOUWWERK(1)	1000 F TON	368300 789	88856 159	98073 259	97530 208	97968 463

- (1) IN 1974 EN 1975, ZIJN DE NIET ELEKTRISCHE BADGEISERS EN WATERVERWARMERS IN DE RUBRIEK "SANITAIRE ARTIKELN VOOR HET BOUWWERK" INBEGREPEN
 (2) VOOR 1976, INBEGREPEN IN DE RUBRIEK "KLEIN METALEN CONSTRUCTIEWERK, KLEIN METALEN VAKWERK"
 (3) VOOR 1976, INBEGREPEN IN DE RUBRIEKEN "METALEN SCHRIJNWERK, ANDER DAN UIT ALUMINIUM" EN "METALEN SCHRIJNWERK UIT ALUMINIUM"
 (4) VOOR 1976, INBEGREPEN IN DE RUBRIEK "METALEN SCHRIJNWERK, ANDERDAN UIT ALUMINIUM"

**VERZENDINGEN VAN DE METAALVERWERKENDE NIJVERHEID
 VESTIGINGEN WELKE 5 WERKLIEDEN OF MEER TOWERKSTELLEN (VERVOLG)**

	EEN- HEDEN	JAAR 1990	DERDE KWARTAAL 1990	VIERDE KWARTAAL 1990	EERSTE KWARTAAL 1991	TWEDE KWARTAAL 1991
HERSTELLINGEN EN ANDER MAAKWERK	1000 F	3257684	781651	863352	653415	700775
	1000 F TON	58677361 550412	13042124 121024	16213834 153013	14638427 121507	16084198 129799
BRUGGEN, VAKWERK, PLAATWERK EN STOOM- KETELS						
BRUGGEN EN BRUGONDERDELEN, VAKWERK, PIJLERS, LOODSEN, SLUISDEUREN, ENZ...	1000 F TON	18531857 225865	4087660 48505	4923515 56809	4031122 42665	5509193 70549
NIET AAN DRUK ONDERWORPEN KETELWERK	1000 F TON	2823831 29023	625381 6436	729659 8260	598343 6544	677553 6885
STUTTINGEN EN SCHOORBALKEN VOOR MIJNEN	1000 F TON	144963 2264	32178 586	28116 515	65880 1014	50845 610
GELASTE STAALPLAATPIJPLEIDINGEN, NIET AAN DRUK ONDERWORPEN	1000 F TON	124961 605	29623 228	24664 91	31686 147	35083 57
GELASTE AAN DRUK ONDERWORPEN BERGINGS-	1000 F TON	438467 3810	84605 697	89610 848	92798 941	93167 873
STOOMGENERATOREN						
-KETELS EN WATERPIJPEN (UITGEZONDERD HET MONOBLOCTYPE)	1000 F TON	1189857 999	113883 164	275684 354	188499 101	244801 853
-MONOBLOC-KETELS MET WATERPIJPEN EN MET ROOKPIJPEN)	1000 F TON	302266 1700	74094 538	104225 372	62471 329	93795 658
-ANDERE SOORTEN KETELS INBEGREPEN DE WARMTERECUPERATIEKETELS	1000 F TON	2878753 4445	745401 1154	949962 808	1493517 1319	1070695 796
HULPTOESTELLEN VOOR STOOMGENERATOREN	1000 F TON	282392 1620	86244 534	90878 564	66097 408	56712 322
PIJPLEIDINGEN: BEWERKTE BUIZEN, HOGE- DRUKBUIZEN	1000 F TON	3104009 5201	743203 1275	1217039 2033	622183 1836	1077297 2412
SPECIAAL KETELWERK VOOR DE PETROLEUM- NIJVERHEID EN DE PETROCHEMIE :						
-OPSLAGTANKS	1000 F TON	2351780 37323	454043 5765	630144 9376	564592 6587	617994 10223
-DIVERSE	1000 F TON	3543992 12851	798331 2525	1106780 4239	513718 1078	918813 2202
HERSTELLINGEN EN ANDER MAAKWERK	1000 F	12006879	3166379	3345139	3134146	3339285
	1000 F TON	47724007 325706	11041025 68407	13515415 84269	11465052 62969	13785233 96440
SCHEEPSBOUW						
BOUW VAN ZEESCHEPEN	1000 F	7445058	1381153	3961034	253904	354540
BOUW VAN BINNENSCHEPEN	1000 F	128797	13394	5914	22454	21535
HERSTELLING VAN ZEESCHEPEN	1000 F	620356	143333	143497	184874	370304
HERSTELLING VAN BINNENSCHEPEN	1000 F	1505807	226038	280482	336760	367845
ANDERE HERSTELLINGEN EN MAAKWERK	1000 F	1149706	245853	328687	290703	267026
	1000 F	10849724	2009771	4719614	1088695	1381250

**VERZENDINGEN VAN DE METAALVERMERKENDE NIJVERHEID
 VESTIGINGEN WELKE 5 WERKLIEDEN OF MEER TEMERKSTELLEN (VERVOLG)**

	EEN- HEDEN	JAAR 1990	DERDE KWARTAAL 1990	VIERDE KWARTAAL 1990	EERSTE KWARTAAL 1991	TWEEDE KWARTAAL 1991
SPOOR- EN TRAMMEGMATERIEEL						
TRACTIEMATERIEEL, GESLEEPT MATERIEEL	1000 F TON	1730696 5448	547481 1600	390722 1885	609058 888	2532170 2907
DELEN EN ONDERDELEN VAN HET ROLLEND MA- TERIEEL	1000 F TON	1247115 9800	106674 1168	350450 2562	266010 1928	299943 2211
VAST MATERIEEL EN ELEMENTEN VOOR SPOOR- BOUWEN	1000 F TON	187577 2468	42064 834	52111 254	43305 349	49662 369
HERSTELLINGEN EN ANDER MAAKWERK	1000 F	149408	33843	43818	35112	41309
	1000 F TON	3314796 17716	730062 3602	837101 4701	953485 3165	2923084 5487
MOTORVOERTUIGEN, RIJWIELEN EN AANVERMAN-						
MOTORVOERTUIGEN VOOR HET GEMEENSCHAPPE- LIJK PERSONENVERVOER	1000 F TON STUK	7811417 14088 4954	1252235 2669 1152	2340439 4332 1419	1957026 2516 485	1644265 2362 482
PERSONENWAGENS :						
- 1 TOT 1000 CC	1000 F TON STUK	1777059 6888 9112	- - -	- - -	- - -	- - -
- VAN 1001 TOT 1500 CC	1000 F TON STUK	50212384 176940 217162	10051708 36146 45048	13532431 48972 61353	13051765 47518 60142	10301629 36986 46251
- MEER DAN 1500 CC	1000 F TON STUK	339564028 995118 963079	76574901 225165 213329	94065295 275071 268518	83763214 261451 254720	80539736 240435 237826
WEGTRACTOREN	1000 F TON STUK	458590 3253 170	88219 634 33	133922 924 50	133801 925 49	193762 1308 69
MOTORVOERTUIGEN VOOR HET GOEDERENVERVOER :						
-TOT 2 TON	1000 F TON STUK	44236 14 22	2994 3 2	32461 4 14	9473 1 6	5150 5 2
-MEER DAN 2 TON	1000 F TON STUK	48508516 168396 65645	10807561 35073 14710	15705138 54746 21603	16309708 54723 23105	16753593 56156 26110
MOTORVOERTUIGEN VOOR BIJZONDERE DOELEIN-	1000 F TON	1418140 4014	320248 984	323189 799	570439 1401	573638 1392
CHASSIS MET MOTOR, ONDERDELEN EN TOEBE- HOREN VOOR AUTO'S	1000 F TON	50015340 311420	10327558 66342	12887993 70368	11263277 64726	12952395 82822
CAROSSERIEEN VOOR AUTO'S	1000 F TON	11899522 37736	2284272 7497	3272042 10083	2503184 8127	2852543 8768
KIPWAGENS EN VRACHTAUTO'S MET VASTE BAK	1000 F TON	939423 4967	210812 1043	247253 1210	211890 1248	291703 1776
WOONWAGENS EN CARAVANS	1000 F TON	65619 322	12183 49	6115 21	7393 31	15349 70

**VERZENDINGEN VAN DE METAALVERWERKENDE NIJVERHEID
 VESTIGINGEN WELKE 5 WERKLIEDEN OF MEER TEWERKSTELLEN (VERVOLG)**

	EEN- HEDEN	JAAR 1990	DERDE KWARTAAL 1990	VIERDE KWARTAAL 1990	EERSTE KWARTAAL 1991	TWEEDE KWARTAAL 1991
AANHANGWAGENS	1000 F TON	866524 4301	186128 973	240422 1267	220591 1188	231084 962
OPLEGGERS EN CONTAINERS	1000 F TON	8707651 66317	1711292 12805	2408464 16873	1933013 12658	2018871 14779
BROMFIETSEN EN MOTO'S (ZIJSPANNEN INBE- GREPEN), RIJWIELEN, BAKFIETSEN EN DERGELIJKE ZONDER MOTOR	1000 F TON STUK	2259357 13640 147882	582849 3534 37099	520748 3321 25011	597508 3591 37708	669451 3851 54623
FRAMES VOOR RIJWIELEN	1000 F TON	318542 548	51567 97	45054 67	84631 108	72963 161
DELEN, ONDERDELEN EN TOEBEHOREN VOOR RIJWIELEN EN MOTORRIJWIELEN	1000 F TON	1802838 11150	360027 2320	468359 2916	516629 3150	467094 2593
KINDERWAGENS ; HUN DELEN EN ONDERDELEN	1000 F TON	267758 374	52309 79	56788 103	76552 138	77725 175
ANDERE RIJTUIGEN EN WAGENTJES (VOOR INVALIDEN, ZIEKEN, ENZ...)	1000 F TON	416792 754	65734 117	137676 259	135078 240	141916 228
HERSTELLINGEN EN ANDER MAAKWERK	1000 F	6299938	1342062	1774563	1774671	1902147
	1000 F TON	533653674 1820240	116284659 395530	148198352 491336	136863150 463740	131705014 454829
DRIJFKRACHTMACHINES, PNEUMATISCHE, HY- DRAULISCHE, KOEL- EN LUCHTTECHN. MAT.						
DIESELMOTOREN EN EXPLOSIEMOTOREN (ANDE- RE DAN VOOR AUTOVOERTUIGEN EN RIJWIE-	1000 F TON	10748976 19779	1932356 3980	2295475 4669	2596050 5358	2272854 4806
ANDERE MOTOREN, TURBINES EN KRACHTMACHI- NES	1000 F TON	1033355 591	131685 92	415222 114	291995 45	239577 93
LUCHTPOMPEN EN VACUUMPOMPEN, ALLERHANDE ZUIGERSCOMPRESSOREN, PNEUMATISCHE WERK- TUIGEN	1000 F TON	18573557 44928	4125587 9505	4394508 10161	4744314 11587	4796494 14855
VLOEISTOPOMPEN :						
-HANDPOMPEN	1000 F	1383	-	202	623	70
-VOLUMETRISCHE ZUIGERSPOMPEN	1000 F TON	211907 1355	53249 368	64424 273	48866 260	58095 375
-CENTRIFUGAALPOMPEN	1000 F TON	1476491 4055	359845 1109	469164 988	275054 749	334733 942
-ANDERE	1000 F TON	339698 1470	78254 439	95494 278	75750 276	84765 367
-DELEN EN ONDERDELEN	1000 F TON	1163540 2184	217795 449	340360 584	288950 549	284635 660
OLEOHYDRAULISCHE EN PNEUMATISCHE TRANS- MISSIEORGANEN	1000 F TON	524695 188	125269 43	155974 54	179173 46	121428 40
NIJVERHEIDSKOELMATERIEEL	1000 F TON	4092495 21353	850641 4852	1008754 4978	1075680 4899	1251993 3838
KOELMATERIEEL VOOR DE HANDEL EN MELKAF- KOELERS	1000 F TON	4106318 29173	870817 5428	1025805 8889	932770 7520	1105334 8462

**VERZENDINGEN VAN DE METAALVERWERKENDE NIJVERHEID
 VESTIGINGEN WELKE 5 MERKLIEDEN OF MEER TEWERKSTELLEN (VERVOLG)**

	EEN- HEDEN	JAAR 1990	DERDE KWARTAAL 1990	VIERDE KWARTAAL 1990	EERSTE KWARTAAL 1991	TWEEDE KWARTAAL 1991
EENBLOK-AGGREGATEN EN INRICHTINGEN VOOR KLIMAATREGELING	1000 F TON	2974690 19146	674047 4406	743797 4580	758763 4211	821831 4839
VENTILATOREN EN INDUSTRIELE VENTILATIE-INRICHTINGEN	1000 F TON	1527639 9781	342004 2094	398538 2520	340541 2082	409177 2336
WARME LUCHTGENERATOREN	1000 F TON	1297307 8650	300428 2105	439969 2433	310880 2288	278604 1939
AEROTHERMEN EN ANDER MATERIEEL VOOR VERWARMING MET WARME LUCHT	1000 F TON	750366 5166	193371 1225	179812 1434	197550 1208	192177 1404
TOESTELLEN EN INSTALLATIES VOOR HET FILTEREN, ZUIVEREN, ONTSTOFFEN; DROOG-INSTALLATIES	1000 F TON	803939 4274	174000 787	221185 1457	194748 240	276433 1239
HERSTELLINGEN EN ANDER MAAKWERK	1000 F	4104447	981949	1187350	988119	1247627
	1000 F TON	53730803 172093	11411297 36882	13436033 43412	13299826 41318	13775827 46195
WERKTUIGMACHINES EN AANVERWANTE NIJVER- GEREEDSCHAPPEN VOOR METAALBEWERKING :						
-VERSPANENDE EN SLIJPENDE WERKTUIGEN (MET INBEGRIJF VAN HANDMACHINES)	1000 F TON	2534158 3586	605336 761	561267 785	676136 951	711676 963
-NIET VERSPANENDE EN BIJZONDERE WERKTUIGMACHINES	1000 F TON	8367504 54957	1677445 8167	2556593 26571	1705516 8148	2296391 8271
GEREEDSCHAPSWERKTUIGEN VOOR HET BEWERKEN VAN HOUT EBONIET, KURK, BEEN	1000 F TON	1253397 3548	213716 505	327496 751	374062 1035	409180 760
GEREEDSCHAPPEN EN TOEBEHOREN VOOR GEREEDSCHAPSWERKTUIGEN, MET DIAMANT BEZET	1000 F TON	11719355 21662	2540955 5368	2893661 4946	3004010 4960	2903900 4663
HERSTELLINGEN EN ANDER MAAKWERK	1000 F	2508147	616078	680902	625871	635558
	1000 F TON	26382561 83753	5653530 14801	7019919 33053	6385595 15094	6956705 14657
TEXTIELMATERIEEL						
MACHINES EN TOESTELLEN VOOR BEREIDEN, KAARDEN, SPINNEN, TWIJNEN EN OPSPOELEN, ENZ...	1000 F TON	1317568 3526	259150 703	316251 828	241727 442	379497 919
MACHINES EN TOESTELLEN VOOR HET WEVEN, BREIEN, BORDUREN, MAAIEN, ENZ...	1000 F TON	11262309 16822	2568504 3617	2959214 4469	2423112 3874	2966637 3826
MACHINES VOOR HET BLEKEN, VERVEN, APPRETEREN EN AFWERKEN	1000 F TON	66393 40	23307 15	19689 -	5174 11	30165 64
DELEN, ONDERDELEN EN ANDERE TOEBEHOREN VOOR TEXTIELMACHINES	1000 F TON	6186207 7709	1298075 1683	1599047 1729	1441147 1569	1237942 1514
KAARDBESLAG	1000 F TON	276249 1792	63665 412	59338 374	70138 406	65983 350
MACHINES VOOR NIJVERHEIDSWASSERIJEN EN VOOR DROOGKUIS	1000 F TON	1058169 2946	201419 431	254433 536	277235 462	291188 561
HERSTELLINGEN EN ANDER MAAKWERK	1000 F	1356194	279288	335035	344175	372939
	1000 F TON	21523089 32835	4693408 6861	5543007 7936	4802708 6764	5344351 7234

**VERZENDINGEN VAN DE METAALVERWERKENDE NIJVERHEID
 VESTIGINGEN WELKE 5 WERKLIEDEN OF MEER TEWERKSTELLEN (VERVOLG)**

	EEN- HEDEN	JAAR 1990	DERDE KWARTAAL 1990	VIERDE KWARTAAL 1990	EERSTE KWARTAAL 1991	TWEEDE KWARTAAL 1991
DIVERSE MECHANIEKCONSTRUCTIES						
TANDWIELKASTEN EN DERGELIJKE VOOR HET REGELEN VAN DE SNELHEID	1000 F TON	7478388 23971	1618213 5090	1659774 5526	1574071 5248	1474624 4909
ANDER RADERWERK EN TRANSMISSIE-ONDER- DELEN; HUN TOEBEHOREN	1000 F TON	3060910 6763	672357 1468	829529 1953	721572 1635	743673 1660
NIJVERHEIDS- EN SPECIAAL KRAANWERK:						
-UIT STAAL	1000 F TON	583301 1662	134832 373	157695 467	140104 413	181609 657
-UIT GIETIJZER	1000 F TON	50993 291	12244 65	14454 88	10016 60	2359 9
-UIT NON-FERROMETALEN	1000 F TON	122493 204	39284 43	49733 47	61791 52	59056 55
KRAANWERK VOOR HET BOUWBEDRIJF	1000 F TON	558865 1628	113991 366	136631 433	175284 468	145055 406
VERBINDINGSTUKKEN EN DERGELIJKE	1000 F TON	2328125 8423	475937 1680	541795 2030	566823 2085	587646 2542
ALGEMENE MECHANIEK EN DECOLTEERWERK	1000 F TON	12729576 43464	2655671 8933	3470117 10226	3501324 7720	3358860 8612
BRANDBESTRIJDINGSMATERIAAL	1000 F TON	2519664 22947	494112 4624	723401 6276	598067 5369	655477 5800
HERSTELLINGEN EN ANDER MAAKWERK	1000 F	7207890	1919034	2142276	1755458	1863574
	1000 F TON	36640205 109353	8135675 22642	9725405 27046	9104510 23050	9071933 24650
HEF-, TRANSPORT-, WEEG- EN BOUWWERVEN- MATERIEEL						
LIEREN, KAAPSTANDERS, TAKELS, DOMME KRACHTEN, EN VIJZELS	1000 F TON	807838 3231	163174 733	198681 784	178099 660	205767 864
KRANEN ROLLENDE BRUGGEN PORTIEKLOOP- KRANEN EN DERGELIJKE	1000 F TON	1777745 9187	596188 2311	426065 2267	530010 3487	446964 2812
BEWEEGBARE KRANEN	1000 F TON	428869 4883	85489 1023	166514 1834	95486 924	127668 1371
LIFTEN ROLTRAPPEN EN DERGELIJKE (BOUW- WERVENMATERIAAL NIET INBEGREPEN)	1000 F TON	4058343 26607	836444 5551	1255645 7830	922496 5663	1260048 8235
TRANSPORTWAGENS	1000 F TON	4563977 23970	922453 5290	1222646 6326	1012538 5597	1108969 5647
BALANSEN, WEEGBRUGGEN EN ANDERE WEEG- TOESTELLEN EN -INSTRUMENTEN	1000 F TON	666966 993	172643 270	151655 229	230322 224	256733 183
MATERIEEL VOOR DE BURGERLIJKE BOUWKUNDE	1000 F TON	36618617 205865	8234183 46982	7151309 41111	8242808 45074	8517801 42135
HERSTELLINGEN EN ANDER MAAKWERK	1000 F	6971631	1583332	2075852	1763795	1848132
	1000 F TON	55893986 274736	12593906 62160	12648367 60381	12975554 61629	13772082 61247
BIJZONDERE UITRUSTINGEN EN VOLLEDIGE NIJVERHEIDSINSTALLATIES :						
- VOOR MIJNBOW EN AANVERWANTE BEDRIJVEN	1000 F TON	1672051 4908	367918 297	440027 258	399147 299	489078 399

**VERZENDINGEN VAN DE METAALVERMERKENDE NIJVERHEID
 VESTIGINGEN WELKE 5 WERKLIEDEN OF MEER TONERKSTELLEN (VERVOLG)**

	EEN- HEDEN	JAAR 1990	DERDE KWARTAAL 1990	VIERDE KWARTAAL 1990	EERSTE KWARTAAL 1991	TWEDE KWARTAAL 1991
- VOOR DE VOEDINGSNIJVERHEID	1000 F TON	2183907 7176	570130 1609	600747 2081	781249 2411	790954 2410
- VOOR DE BROOD- EN BANKET-, VLEESWAREN- FABR. EN SLAGERIJ, DRANKHUIZEN EN GROTE KEUKENS	1000 F TON	2701399 6168	616981 1323	676017 1377	650765 1248	729058 1596
- VOOR CHEMISCHE NIJVERHEID	1000 F TON	2595241 9372	656154 2744	653209 2151	515831 1040	509971 1310
- VOOR WATER- EN SLIBBEHANDELING EN VOOR VUILNISVERWERKING	1000 F TON	1382755 3971	270957 702	372310 1232	354469 998	386816 1093
- VOOR HET CONDITIONEREN, VERPAKKEN EN DE AUTOMATISCHE DISTRIBUTIE	1000 F TON	3723996 2786	660224 557	1027377 694	782286 261	1254977 705
- VOOR DE FABRICATIE EN DE BEWERKING VAN GLAS EN GLASWERKEN	1000 F TON	896590 1592	101189 147	196369 354	219449 314	134430 329
- VOOR DE PAPIER- EN KARTONINDUSTRIE, DRUKKERIJ EN GRAFISCHE KUNSTNIJVERHEDEN	1000 F TON	1709471 1371	377256 280	443902 343	311120 221	373267 237
- VOOR RUBBER- EN PLASTIEKNIJVERHEID	1000 F TON	849811 1049	174014 182	293568 320	218853 266	273036 261
- VOOR DE STAALNIJVERHEID EN DE GIETERIJEN	1000 F TON	1505445 2319	234845 693	567138 600	314481 413	474447 239
- VOOR DE NIJVERHEID DER NIET METAALHOU- DENDE MINERALEN (1)	1000 F TON	1556815 5193	424550 1410	497336 1278	459213 1786	355712 1136
- VOOR DE NIET NADER BEPAALDE INDUS- TRIEEN (2)	1000 F TON	5103126 34548	991935 5994	1235807 7430	761108 3996	834337 3803
HERSTELLINGEN EN ANDER MAAKWERK	1000 F	3192358	690746	782087	751364	801180
	1000 F TON	29072965 80453	6136899 15938	7785894 18118	6519335 13253	7407263 13518
TRACTOREN EN MACHINES VOOR DE LANDBOUW						
TRACTOREN, MATERIEEL VOOR BODEMBEWER- KING, ZAAIEN, PLANTEN, BEMESTING EN BESCHERMING VAN CULTUREN	1000 F TON	12949165 59427	2909133 12921	3259060 14905	2607411 12214	2270910 10674
OOGST- EN DORSMATERIEEL, MATERIEEL VOOR HET SELECTEREN EN CONDITION. NA HET OOGSTEN, EN DIVERSE	1000 F TON	16802934 90798	3239739 19147	3918347 22437	3679623 18590	4315313 22888
HERSTELLINGEN EN ANDER MAAKWERK	1000 F	594557	153472	168635	198513	175171
	1000 F TON	30346656 150225	6302344 32068	7346042 37342	6485547 30804	6761394 33562
NIET ELEKTRISCHE MEETTOESTELLEN; LABORA- TORIUM- EN GELIJKAARDIGE TOESTELLEN						
GAS- EN WATERMETERS EN ANDERE MEET- TOESTELLEN	1000 F TON	3008954 11289	700717 2633	744093 2676	768998 2765	890001 2979
SCHRIJFMACHINES, KANTOORMACH. STATISTIEKMACH. BOEKHOUDMACH., ENZ... ANDERE TOESTELLEN EN DIVERSE	1000 F TON	586159 669	161159 122	144967 142	194130 191	137795 168
HERSTELLINGEN EN ANDER MAAKWERK	1000 F	1046068	187526	402221	309138	322381
	1000 F TON	4641181 11958	1049402 2755	1291281 2818	1272266 2956	1350177 3147

(1) STEENBAKKERIJEN, KERAMISCHE NIJVERHEID, STEEN- EN MARMERBEWERKING

**VERZENDINGEN VAN DE METAALVERWERKENDE NIJVERHEID
 VESTIGINGEN WELKE 5 WERKLIEDEN OF MEER TEWERKSTELLEN (VERVOLG)**

	EEN- HEDEN	JAAR 1990	DERDE KWARTAAL 1990	VIERDE KWARTAAL 1990	EERSTE KWARTAAL 1991	TWEEDE KWARTAAL 1991
WAPENS EN MUNITIE						
JACHTWAPENS, WAPENS VOOR DE SCHIETBAAN, ALARMWAPENS EN DERGELIJKE, INBEGREPEN HET MAAKWERK EN DE HERSTELLINGEN	1000 F TON	13652980 6478	2428938 1105	5646708 2735	3669249 1427	3906357 1828
	1000 F TON	13652980 6478	2428938 1105	5646708 2735	3669249 1427	3906357 1828
VLIEGTUIGBOUW						
VLIEGTUIGEN EN ANDERE VLIEGTOESTELLEN MET INBEGRIJF VAN MAAKWERK EN VAN HER- STELLINGEN	1000 F	27140633	5951508	8168002	5698267	5497582
	1000 F	27140633	5951508	8168002	5698267	5497582
ELEKTRISCHE UITRUSTINGSGOEDEREN						
ROTERENDE ELEKTRISCHE MACHINES	1000 F TON	2971551 6605	650396 1316	845106 1955	712696 1354	729079 1913
INDUSTRIELE TRANSFORMATOREN	1000 F TON	4813434 49557	1116066 10081	1382728 13770	1487194 17054	1305193 13219
STATISCHE OMZETTERS, CONDENSATOREN VOOR DE NIJVERHEID - ELECTROMAGNETEN	1000 F TON	1264580 2094	291023 475	249306 502	489724 934	475822 836
ELEKTRISCHE APPARATUUR VOOR DE NIJVER.						
- HOOGSPANNINGSAPPARATUUR	1000 F TON	2329644 3500	542072 966	613417 726	719306 1190	706733 914
- LAAGSPANNINGSAPP. (RELAIS INBEGREPEN)	1000 F TON	4092088 9446	989467 2087	1001035 2434	1279801 3062	1308022 2814
HET GEHEEL VAN GEPREFABICEERDE HOOG- EN LAAGSPANNINGEN	1000 F TON	2331656 4019	611641 1109	601008 1138	542807 782	441527 674
BESTURINGSTOESTELLEN, POTENTIOMETERS EN REOSTATEN	1000 F TON	1329361 513	284059 111	303371 107	450327 305	390283 270
OVENS VOOR DE NIJVERHEID EN DE LABORA-	1000 F TON	557164 1024	163737 291	141608 272	319598 3213	306793 2872
ELEKTRISCHE LASMACHINES EN SNIJTOESTEL- LEN	1000 F TON	90771 4	21305 -	23523 -	15901 -	20337 -
ELEKTRODEN EN ANDERE TOEVOEGMETALEN	1000 F TON	2474924 24003	571833 5011	634837 6067	314898 1987	358549 2179
ISOLATOREN EN ISOLEERSTOFFEN	1000 F TON	1284697 2981	281743 806	308884 670	343810 721	359442 834
ELEKTRISCHE DRADEN EN KABELSBUIZEN VOOR BINNENLEIDING	1000 F TON	20714065 152008	4546078 30816	5098293 37997	5368681 39810	5504652 42406
MATERIEEL VOOR INDUSTRIELE EN OPENBARE VERLICHTING	1000 F TON	5237422 17953	1171483 3820	1437556 4958	1305752 4515	1418897 5400
ANDER ELEKTRISCH UITRUSTINGSMATERIEEL	1000 F TON	2912130 7563	674565 1899	730274 2002	724949 1922	877159 2505
HERSTELLINGEN EN ANDER MAAKWERK	1000 F	12329751	2676244	3659391	2534589	2991005
	1000 F TON	64733238 281270	14591712 58788	17030337 72598	16610033 76849	17193493 76836

**VERZENDINGEN VAN DE METAALVERWERKENDE NIJVERHEID
 VESTIGINGEN WELKE 5 WERKLIEDEN OF MEER TEMERKSTELLEN (VERVOLG)**

	EEN- HEDEN	JAAR 1990	DERDE KWARTAAL 1990	VIERDE KWARTAAL 1990	EERSTE KWARTAAL 1991	TWEEDE KWARTAAL 1991
TELECOMMUNICATIES, PROFESSIONELE ELEK- TRONIKA, AUTOMATIE						
TELECOMMUNICATIETOESTELLEN EN -INSTAL- LATIES VOOR TELEFONIE EN TELEGRAFIE	1000 F TON	37874295 5803	9449040 1366	9943182 1517	11662978 1660	10001985 1858
ZEND- EN TRANSMISSIETOESTELLEN EN -INSTALLATIES VOOR TELECOMMUNICATIES	1000 F TON	3960140 486	845206 86	1000061 137	908722 92	1201480 144
ELEKTRISCHE TOESTELLEN VOOR AUDITIEVE EN VISUELE SIGNALISATIE	1000 F TON	2601963 1092	598481 277	580366 232	593710 195	795111 305
INFORMATIEVERWERKING EN NIJVERHEIDS-	1000 F TON	12669755 8365	2729252 1362	3795345 2896	2864977 2780	2944391 1612
ELEKTRONISCHE HEELKUNDIGE TOESTELLEN EN ANDERE MEDISCHE STRALINGSAPPARATUUR	1000 F TON	3202698 1916	634421 471	847439 347	690243 462	817244 468
ACTIEVE EN PASSIEVE BESTANDDELEN	1000 F TON	14712987 3104	3381796 735	3609607 793	3624992 1555	3640039 702
PROFESSIONELE ELEKTRONICA	1000 F TON	6252222 1644	1399730 292	1771048 365	1641272 531	1688329 404
HERSTELLINGEN EN ANDER MAAKWERK	1000 F	7673187	1991725	1953957	2213916	2132769
	1000 F TON	88947247 22410	21029651 4589	23501005 6287	24200810 7275	23221348 5493
ELEKTRONISCHE VERBRUIKSGOEDEREN - ELEK- TRONICA VOOR HET GROTE PUBLIEK						
KLEIN INSTALLATIEMATERIEEL	1000 F TON	5606057 20038	1185361 4352	1478431 5158	1460314 5263	1587657 5628
HUISHOUDELIJKE TOESTELLEN MET INGEBOUWDE MOTOR	1000 F TON	473880 1564	101467 323	124054 403	122834 408	150070 473
HUISHOUDELIJKE WASMACHINES	1000 F TON STUK	181312 703 59750	39273 152 13114	61161 241 21799	74691 334 32856	68796 277 25879
ELEKTROTERMISCHE TOESTELLEN VOOR HUIS-	1000 F TON	3565573 15052	633963 2724	1292743 5472	828425 3245	871767 3814
TELEVISIE -ONTVANGSTTOESTELLEN, (DRAAG- BARE, HUISHOUDELIJKE "WIT EN ZWART" EN	1000 F TON STUK	21291040 43299 1083771	4488450 9517 238198	5399521 11456 286761	5720091 12820 297351	4669596 8626 233321
ALLERHANDE RADIO-ONTVANGSTTOESTELLEN, ELEKTROFONEN , OPNAMEMATERIEEL, PICK- UPS EN PLATENDRAAIERS (1)	1000 F TON STUK	17067162 17631 986215	3647597 3971 182634	5484025 5499 247296	2896253 2724 188049	2942872 2969 147972
LUCHTERS EN ONDERDELEN	1000 F TON	4068575 15679	858023 3294	1140467 4162	1270723 4520	1330509 4769
ANDERE ARTIKELEN VOOR BINNENVERLICHTING	1000 F TON	9448018 4867	1888356 1100	2378321 1068	2201022 1131	1928799 1312
BATTERIJEN EN ACCUMULATOREN	1000 F TON	12183196 76350	3241183 17937	3637124 23716	3371712 20412	3262468 22503
ANDERE N.A.B. MATERIEEL	1000 F TON	426724 102	85928 25	140418 35	104027 28	124969 29
HERSTELLINGEN EN ANDER MAAKWERK	1000 F	478265	116068	153691	144903	160718
	1000 F TON	74789802 195285	16285669 43395	21289956 57210	18194995 50885	17098221 50400
ALGEMEEN TOTAAL :	1000 F TON	1352763573 7830464	297092177 1706713	364408823 1937973	336353022 1905640	340283441 1977218

(1) DE ELEKTROFONEN, OPNAMEMATERIEEL, PICK-UPS EN PLATENDRAAIERS ZIJN NIET IN DE STUKS INBEGREPEN

NETTO-PRODUKTIE VAN ELEKTRICITEIT (IN MILJOEN KWH) (1)

	PER KATEGORIE VAN DE PRODUCENTEN			NAAR DE AARD VAN DE BRANDSTOFFEN					TOTAAL			
	MET HET OOG OP OPENBARE BEDELING		INDUSTRIELE ZELF-VOORTBRENGERS	THERMISCHE CENTRALES			HYDRAULISCHE CENTRALES	KERN-CENTRALES	PRODUKTIE	INVOER	UITVOER	TOTAAL DOOR DE NETTEN OVERGENOMEN ENERGIE EN VERLIEZEN
				VASTE BRANDSTOFFEN	VLOEIBARE BRANDSTOFFEN	GAS						
	OPENB. ONDER-NEMING.	PRIV. ONDER-NEMING.										
1985	112	4176	228	974	289	392.6	111	2724.3	4515	458.1	461.9	4512
1986	134	4266	226	906	189	267.2	115	3108.5	4626	442.3	460.1	4608
1987	138	4633	229	997	171	355.3	121	3313.4	5000	471.7	648.2	4823
1988	134	4809	216	1048	127	434.4	96	3407.3	5159	475.6	652.7	4982
1989	137	4971	217	1182	124	64.1	80	3253.8	5326	421.4	633.9	5113
1990	138	5253	206	1348	94	65.1	74	3378.8	5597	398.7	708.2	5287
1990												
JANUARI	160	6012	238	1790	98	715.7	80	3674.8	6410	410.3	874.6	5946
FEBRUARI	148	5185	224	1393	132	584.2	82	3222.4	5557	473.2	781.4	5249
MAART	154	5646	248	1229	122	580.5	79	3982.6	6048	522.6	915.0	5656
APRIL	131	5167	214	1215	132	672.5	56	3392.9	5512	419.1	769.3	5162
MEI	117	4577	208	1163	85	749.0	63	2787.2	4902	445.5	347.6	5000
JUNI	122	4726	187	1273	114	763.7	61	2775.7	5035	268.4	421.7	4881
JULI	114	4551	115	867	69	405.1	85	3303.0	4779	341.4	659.1	4461
AUGUSTUS	136	4982	134	1094	74	431.9	77	3531.5	5251	485.2	909.8	4827
SEPTEMBER	123	5064	184	1385	54	737.8	56	3086.4	5370	220.0	600.9	4990
OKTOBER	142	5536	238	1621	94	860.5	67	3219.3	5916	323.2	700.2	5539
NOVEMBER	159	5689	250	1731	86	740.1	91	3391.7	6098	422.4	731.7	5788
DECEMBER	155	5901	227	1424	69	565.9	91	4078.1	6283	453.6	786.8	5950
1991												
JANUARI	157	6075	228	1369	78	820.0	92	4038.1	6459	420.9	649.8	6231
FEBRUARI	142	5863	196	1611	96	693.1	70	3678.3	6201	267.7	607.6	5861
MAART	158	5598	202	1129	78	591.7	80	4018.6	5957	387.3	664.9	5680
APRIL	127	5121	217	1142	92	811.8	69	3289.2	5465	505.5	653.9	5317
MEI	132	5130	207	1288	116	692.5	85	3224.8	5469	508.4	685.6	5292
JUNI	110	4861	204	1378	267	697.1	77	2696.7	5174	381.5	445.7	5110
JULI	119	4720	125	762	76	658.5	93	3314.2	4963	315.9	562.4	4717
AUGUSTUS	121	4776	136	734	74	500.2	97	3580.2	5034	423.9	602.8	4855
SEPTEMBER	136	4790	182	1264	99	756.6	65	2872.5	5108	459.6	423.3	5144
OKTOBER	150	5332	244	1525	178	872.0	67	3022.8	5725	538.6	437.2	5827

(1) BRON : ADMINISTRATIE VOOR ENERGIE, BEDRIJFSFEDERATIE DER VOORTBRENGERS EN VERDELERS VAN ELEKTRICITEIT IN BELGIE.

WATERDISTRIBUTIE

	OPGEVANGEN WATERVOLUME	WATERVOLUME DOOR DERDEN AFGESTAAN	TOTAAL	WATERVOLUME AAN ANDERE MAATSCHAPPIJEN AFGESTAAN EN VERLIES	VOLUME BESCHIKBAAR VOOR DE DISTRIBUTIE
	(1.000 M3)	(1.000 M3)	(1.000 M3)	(1.000 M3)	(1.000 M3)
1985	56853	12392	69245	17640	51605
1986	56707	12279	68986	18189	50797
1987	56365	12657	69021	17645	51376
1988	57166	13552	70718	19249	51467
1989	59516	14461	73976	20148	53828
1990	57087	15546	72633	20533	52101
1990					
JANUARI	55988	14549	70537	19711	50826
FEBRUARI	53047	13767	66814	19190	47625
MAART	58007	15293	73300	20878	52423
APRIL	55493	14464	69957	19462	50495
MEI	59224	15834	75058	21065	53993
JUNI	60041	15901	75942	21543	54399
JULI	57951	15547	73498	20530	52968
AUGUSTUS	59358	17414	76772	22053	54719
SEPTEMBER	59874	15662	75535	21616	53920
OKTOBER	54937	16100	71037	20144	50894
NOVEMBER	53442	15992	69434	19276	50159
DECEMBER	57683	16027	73710	20922	52788
1991					
JANUARI	54192	16381	70573	19857	50716
FEBRUARI	55184	15700	70884	20153	50731
MAART	62416	17648	80064	25079	54985
APRIL	56507	18758	75265	21205	54059

III. TEWERKSTELLING

A. PERSONEEL GETELD IN DE INRICHTINGEN WELKE AAN EEN MAANDELIJKE STATISTIEK VAN DE INDUSTRIELE BEDRIJFVIGHEID ONDERWORPEN ZIJN (1)

	EEN- HEDEN	JAAR 1990	MAART 1991	APRIL 1991	MEI 1991	JUNI 1991	JULI 1991	AUGUSTUS 1991
BODEMINDUSTRIE								
STEENKOLMIJNEN : AANWEZIG (2)	BED.	302	255	256	255	-	-	-
	WERKM.	3091	2455	2447	2443	2432	-	-
	100 U.	458	381	359	323	-	-	-
STEENKOLMIJNEN : INGESCHEVEN (3)								
-A) BELGEN	BED.	-	-	-	-	-	-	-
	WERKM.	2257	1908	1902	1898	1889	-	-
	100 U.	-	-	-	-	-	-	-
-B) VREEMDELINGEN	BED.	-	-	-	-	-	-	-
	WERKM.	691	547	545	545	543	-	-
	100 U.	-	-	-	-	-	-	-
GROEVEN	BED.	500	472	518	529	525	489	480
	WERKM.	2190	2094	2201	2246	2240	2115	2094
	100 U.	2704	2791	2878	2660	2693	1323	2521
KALK, KALKSTEEN EN KALKDERIVATEN	BED.	710	714	717	717	717	722	654
	WERKM.	2321	2247	2258	2256	2247	2236	2264
	100 U.	2965	3087	3025	2836	2938	2120	2826
VOEDINGSNIJVERHEID								
JAM	BED.	137	164	166	160	-	-	-
	WERKM.	497	507	515	529	-	-	-
	100 U.	582	689	687	533	-	-	-
MARGARINE	BED.	446	439	440	439	437	457	-
	WERKM.	368	365	362	365	357	385	-
	100 U.	511	491	471	509	475	475	-
PLANTAARDIGE EN DIERLIJKE OLIE	BED.	500	499	478	500	499	508	504
	WERKM.	751	696	679	684	677	696	687
	100 U.	956	930	871	799	855	782	976
SAMENGESTELDE VOEDERS VOOR DIEREN	BED.	1262	1255	1251	1259	1227	1219	1218
	WERKM.	2235	2168	2137	2116	2072	2095	2086
	100 U.	3081	3071	3030	2874	2786	3073	2701
ANDERE VOEDINGSINDUSTRIEEN (4)	BED.	6051	6146	6118	6146	6129	6086	6142
	WERKM.	21570	21005	20798	21029	21684	22032	22337
	100 U.	26884	26626	25757	25450	26741	22316	25560
TABAKSNIJVERHEID	BED.	1461	1461	1464	1472	1467	1477	1470
	WERKM.	3214	3050	3046	3026	3014	3024	3003
	100 U.	3810	3738	3702	3583	3808	2646	3536

- (1) DE EENHEDEN HEBBEN BETREKKING RESPECTIEVELIJK OP HET AANTAL BEDIENDEN EN WERKLIEDEN DAT VOORKOMT OP DE BETAAL STATEN WAARIN DE 15DE DER MAAND BEGREPEN IS EN OP HET AANTAL UREN WERKLIEDEN (X100)
- (2) HET BETREFT HET GEMIDDELD AANTAL AANWEZIGE WERKLIEDEN PER GEWERKTE POSTEN
- (3) WERKLIEDEN INGESCHEVEN OP HET EINDE VAN HET JAAR OF VAN DE MAAND
- (4) MET UITSLUITING VAN, IN HET BIJZONDER, VAN HET SLACHTEN VAN VEE, VAN DE ZUIVELFABRIEKEN, BOTERFABRIEKEN EN KAASFABRIEKEN, VAN DE MAALDERIJEN, VAN DE BAKKERIJEN EN BANKETBAKKERIJEN EN VAN DE SUIKERFABRIEKEN. HET PERSONEEL VAN DEZE AKTIVITEITEN IS OPGENOMEN IN TABEL B HIERNA.

III. TEWERKSTELLING

A. PERSONEEL GETELD IN DE INRICHTINGEN WELKE AAN EEN MAANDELIJKSE STATISTIEK VAN DE INDUSTRIELE BEDRIJFVIGHEID ONDERWORPEN ZIJN (1) (VERVOLG)

	EEN- HEDEN	JAAR 1990	MAART 1991	APRIL 1991	MEI 1991	JUNI 1991	JULI 1991	AUGUSTUS 1991
TEXTIELNIJVERHEID								
1. SPINNERIJEN :								
- KATOEN: FIJNSPINNERIJ (3)	BED. WERKM. 100 U.	189 1895 708	150 1684 651	150 1670 666	150 1655 565	150 1625 600	147 1597 391	147 1597 391
- KAARDSPINNERIJ (3)	BED. WERKM. 100 U.	- - -	- - -	- - -	- - -	- - -	- - -	- - -
- COCONS (3)	BED. WERKM. 100 U.	8 127 -	6 106 8	6 106 8	6 106 8	6 106 8	6 106 -	6 106 -
- KAARDWOL	BED. WERKM. 100 U.	196 2157 2258	184 1979 2478	158 1859 2282	157 1859 2041	148 1794 2100	148 1768 692	149 1785 1961
- KAMWOL	BED. WERKM. 100 U.	354 3488 3672	329 3405 4057	330 3413 3978	333 3401 3533	333 3376 3624	331 3336 1718	330 3319 2826
- VLAS EN HENNEP (2)	BED. WERKM. 100 U.	49 815 51	41 749 44	41 740 40	43 740 40	42 730 40	40 701 28	39 688 31
- JUTE	BED. WERKM. 100 U.	18 223 277	18 216 283	19 214 286	19 203 213	18 198 244	18 194 161	19 204 159
- HARDE VEZELS (SPINNERIJ EN TOUWSLAGE-)	BED. WERKM. 100 U.	33 263 310	33 267 322	33 265 346	32 263 315	31 260 340	31 255 272	31 259 216
2. WEVERIJ	BED. WERKM. 100 U.	3827 20076 24919	3723 19712 25849	3717 19568 25931	3712 19713 23326	3706 19724 25516	3743 19653 15821	3713 19663 17535
3. BREIGOEDNIJVERHEID	BED. WERKM. 100 U.	614 5842 6315	601 5518 6565	602 5524 6158	591 5513 6014	587 5468 6516	584 5440 2840	583 5437 5729
4. ANDERE NIJVERHEIDSTAKKEN :								
- WASSEN EN VERKOLEN VAN WOL	BED. WERKM. 100 U.	35 301 292	35 272 272	42 269 212	35 263 234	35 259 265	35 260 105	35 260 264
- KAMMEN VAN DE WOL	BED. WERKM. 100 U.	44 515 544	40 460 438	40 452 480	40 451 420	41 446 444	43 448 245	41 451 420
- NAAIGARENFABRIEK	BED. WERKM. 100 U.	16 141 139	16 123 138	16 121 130	16 121 122	16 121 132	16 120 59	16 120 105
- WATTEN	BED. WERKM. 100 U.	49 235 327	47 229 355	48 238 355	50 238 327	50 240 355	50 241 280	50 240 224
- VILT	BED. WERKM. 100 U.	79 291 371	84 290 403	84 294 412	84 291 372	83 292 395	84 292 165	84 293 392
- BANDWEVERIJ	BED. WERKM. 100 U.	191 963 1132	188 933 1141	193 993 1155	197 927 1096	205 966 1102	205 923 746	207 899 810

- (1) DE EENHEDEN HEBBEN BETREKKING RESPECTIEVELIJK OP HET AANTAL BEDIENDEN EN WERKLIEDEN DAT VOORKOMT OP DE BETAAL STATEN WAARIN DE 15DE DER MAAND BEGREPEN IS EN OP HET AANTAL UREN WERKLIEDEN (X100)
- (3) VOOR DEZE BEDRIJFSTAKKEN BETREFT HET SPINDEL-UREN (IN HONDERDDUIZEND). VOOR DE FIJN- EN KAARDSPINNERIJEN, HEB BEN DE CIJFERS VAN AUGUSTUS EVENEENS BETREKKING OP JULI

III. TEWERKSTELLING

A. PERSONEEL GETELD IN DE INRICHTINGEN WELKE AAN EEN MAANDELIJKSE STATISTIEK VAN DE INDUSTRIELE BEDRIJVIGHEID ONDERWORPEN ZIJN (1) (VERVOLG)

	EEN- HEDEN	JAAR 1990	MAART 1991	APRIL 1991	MEI 1991	JUNI 1991	JULI 1991	AUGUSTUS 1991
SCHOENEN, KLEDING EN CONFECTIE								
SCHOENEN	BED.	102	98	97	97	97	97	97
	WERKM.	1109	1010	1020	1011	996	980	968
	100 U.	1139	1046	1011	989	1248	545	1108
PANTOFFELS	BED.	26	24	26	25	26	28	28
	WERKM.	195	181	179	178	179	172	177
	100 U.	223	202	204	212	215	110	190
HANDSCHOENEN, MAROKIJK EN LEDERWAREN N.E.G	BED.	87	89	89	89	89	-	-
	WERKM.	679	669	670	656	640	-	-
	100 U.	806	898	875	779	778	-	-
KLEDING EN CONFECTIENIJVERHEID (2)	BED.	2848	2845	2829	2813	2825	2827	2797
	WERKM.	26408	25346	25189	24883	24771	24511	24664
	100 U.	30021	30733	27492	25952	29598	16688	25557
HOUT, PAPIER								
HOUTZAGERIJ, ENZ...	BED.	295	293	290	289	286	296	289
	WERKM.	2058	2042	1954	1935	1979	1994	2006
	100 U.	2668	2653	2731	2556	2654	1613	2269
HOUT EN AANVERWANTE BEDRIJFSTAKKEN (2)	BED.	3528	3633	3653	3629	3571	3604	3634
	WERKM.	23324	23400	23578	23461	23210	23531	23609
	100 U.	30495	32931	33273	30320	31774	18322	26909
MEUBELEN	BED.	1656	1699	1704	1691	1636	1663	1674
	WERKM.	11010	10864	11150	11005	10691	11018	11066
	100 U.	14649	15545	15970	14175	14953	8385	12738
ZETELS	BED.	484	539	536	537	539	535	545
	WERKM.	3872	4054	4056	4075	4138	4069	4098
	100 U.	4786	5528	5410	5152	5271	3221	4354
SCHRIJNWERKERIJ	BED.	615	593	598	593	612	606	604
	WERKM.	3801	3822	3715	3684	3737	3713	3751
	100 U.	4844	5039	5128	4599	4992	2515	4323
VAATWERK	BED.	77	85	87	84	84	83	82
	WERKM.	460	477	476	483	492	488	484
	100 U.	585	660	635	637	632	378	523
KISTEN- EN TONNENNIJVERHEID	BED.	104	104	110	106	108	106	107
	WERKM.	726	728	692	730	679	747	723
	100 U.	950	990	1010	943	922	719	766
GEPLAKT HOUT, BLOKPLATEN OF LAMELLEN- PLATEN, GEPERSTE PANELEN	BED.	381	380	387	389	387	383	393
	WERKM.	2475	2503	2523	2522	2493	2527	2522
	100 U.	3403	3782	3745	3535	3637	2437	3075
ANDERE ACTIVITEITEN	BED.	209	233	231	229	205	228	229
	WERKM.	980	952	966	962	980	969	965
	100 U.	1279	1388	1375	1281	1366	666	1130
PAPIER (PRODUKTIE)	BED.	1658	1724	1723	1724	1733	1728	1727
	WERKM.	4675	4578	4671	4703	4720	4695	4677
	100 U.	6090	6300	6297	6103	6201	5534	5485
PAPIER (VERWERKING)	BED.	2655	2639	2656	2665	2672	2661	2697
	WERKM.	9311	9219	9347	9328	9338	9238	9408
	100 U.	11879	12495	12675	11608	12375	7949	10859

- (1) DE EENHEDEN HEBBEN BETREKKING RESPECTIEVELIJK OP HET AANTAL BEDIENDEN EN WERKLIEDEN DAT VOORKOMT OP DE BETAAL STATEN WAARIN DE 15DE DER MAAND BEGREPEN IS EN OP HET AANTAL UREN WERKLIEDEN (X100)
- (2) PERSONEEL TEWERKGESTELD IN DE INRICHTINGEN WELKE 5 WERKLIEDEN OF MEER TEWERKSTELLEN. ZIE EVENEENS TABEL B.

III. TEWERKSTELLING

A. PERSONEEL GETELD IN DE INRICHTINGEN WELKE AAN EEN MAANDELIJKSE STATISTIEK VAN DE INDUSTRIELE BEDRIJFVIGHEID ONDERWORPEN ZIJN (1) (VERVOLG)

	EEN- HEDEN	JAAR 1990	MAART 1991	APRIL 1991	MEI 1991	JUNI 1991	JULI 1991	AUGUSTUS 1991
LEERLOOIERIJEN	BED.	73	69	69	69	70	60	60
	WERKM.	519	524	522	507	510	448	462
	100 U.	651	671	658	624	615	278	570
RUBBER	BED.	1043	1093	1096	1034	1086	-	-
	WERKM.	3530	3385	3381	3383	3407	-	-
	100 U.	4401	4532	4375	4197	4458	-	-
SCHEIKUNDIGE NIJVERHEID								
ZEEP	BED.	1910	-	-	-	-	-	-
	WERKM.	2611	-	-	-	-	-	-
	100 U.	3330	-	-	-	-	-	-
ANDERE SCHEIKUNDIGE INDUSTRIEEN (2) (3)	BED.	19933	19796	19745	19701	19737	-	-
	WERKM.	23279	23020	22946	22975	23028	-	-
	100 U.	30818	31443	30604	37552	29765	-	-
NIJVERHEID DER PETROLEUM- EN STEENKOOL- DERIVATEN								
PETROLEUMRAFFINADERIJEN	BED.	1183	1223	1233	1237	1229	1248	1257
	WERKM.	849	865	859	862	867	865	871
	100 U.	1113	1244	1167	1132	1066	1009	961
STEENKOOLBRIKETTEN	BED.	-	-	-	-	-	-	-
	WERKM.	-	11	11	11	11	11	-
	100 U.	-	3	4	4	4	1	-
COKESFABRIEKEN	BED.	238	203	204	202	202	202	202
	WERKM.	1927	1923	1910	1916	1956	1944	1917
	100 U.	2526	2505	2418	2394	2389	2287	2190
METAALNIJVERHEID								
IJZERNIJVERHEID UITGEZONDERD DE FABRIEKEN WELKE ENKEL GIETSTAAL VERVAARDIGEN	BED.	6297	6125	6113	6118	6121	6111	6115
	WERKM.	19633	19301	19347	19386	19644	19585	19526
	100 U.	26191	28170	30993	26793	26817	22521	23179
IJZERNIJVERHEID FABRIEKEN WELKE ENKEL GIETSTAAL VERVAAR- DIGEN	BED.	106	104	104	104	104	103	104
	WERKM.	462	438	436	433	432	429	424
	100 U.	558	581	623	512	525	268	452
NON-FERROMETALEN EN HUN LEGERINGEN	BED.	3488	3427	3431	3437	3407	3409	3333
	WERKM.	8972	8757	8717	8702	8643	8634	8560
	100 U.	11493	11650	11527	10709	11042	9101	8779
NON-FERRO METAALGIETERIJEN	BED.	215	222	217	220	212	212	-
	WERKM.	1165	1194	1146	1149	1141	1135	-
	100 U.	1438	1599	1563	1442	1546	732	-
METAALVERWERKENDE NIJVERHEID (2)	BED.	64750	65225	64842	64653	64538	64358	-
	WERKM.	183740	182236	181524	180528	180152	180168	-
	100 U.	230832	246846	234998	225157	239399	145243	-
VORMSTAALGIETERIJEN	BED.	539	552	551	545	565	559	-
	WERKM.	1303	1289	1267	1256	1296	1263	-
	100 U.	1588	1666	1612	1540	1594	640	-
IJZERGIETERIJEN	BED.	333	356	362	366	352	355	-
	WERKM.	1975	1951	1978	1945	1898	1897	-
	100 U.	2434	2383	2652	2448	2507	1003	-
DRAAD- EN METAALTREKKERIJ, KOUDWALSERIJ ENZ...	BED.	2232	2093	2087	2064	2052	2043	-
	WERKM.	7232	6846	6781	6719	6669	6583	-
	100 U.	8852	8901	8969	8742	8428	4006	-
SMEEDWERK, WARM PERS- EN DIEPTREKWERK, ENZ...	BED.	893	935	911	949	952	949	-
	WERKM.	3169	3139	3172	3195	3214	3209	-
	100 U.	3892	4200	4250	3866	4160	2333	-

- (1) DE EENHEDEN HEBBEN BETREKKING RESPECTIEVELIJK OP HET AANTAL BEDIENDEN EN WERKLIEDEN DAT VOORKOMT OP DE BETAAL STATEN WAARIN DE 15DE DER MAAND BEGREPEN IS EN OP HET AANTAL UREN WERKLIEDEN (X100)
(2) PERSONEEL TEWERKGESTELD IN DE INRICHTINGEN WELKE 5 WERKLIEDEN OF MEER TEWERKSTELLEN
(3) STIKSTOFNIJVERHEID INBEGREPEN

III. TENERKSTELLING

A. PERSONEEL GETELD IN DE INRICHTINGEN WELKE AAN EEN MAANDELIJKE STATISTIEK VAN DE INDUSTRIELE BEDRIJVGHEID ONDERWORPEN ZIJN (1) (VERVOLG)

	EEN- HEDEN	JAAR 1990	FEBRUARI 1991	MAART 1991	APRIL 1991	MEI 1991	JUNI 1991	JULI 1991
PLAATBEWERKING EN DIVERSE METAAL VER- WERKINGEN	BED. WERKM. 100 U.	2576 11533 14824	2608 11472 14953	2581 11462 16022	2569 11319 15415	2583 11331 14502	2568 11257 15514	2547 11330 10489
METAALTOEBEHOREN VOOR HET BOUWBEDRIJF	BED. WERKM. 100 U.	3126 12089 15560	3224 12188 15760	3161 12156 16796	3192 12199 16518	3213 12207 15810	3213 12162 16564	3244 12288 8769
BRUGGEN, VAKWERK, PLAATWERK EN STOOM- KETELS	BED. WERKM. 100 U.	2642 10130 12771	2759 10278 12436	2783 10748 13930	2678 10412 14475	2666 10434 13638	2661 10548 13928	2706 10916 9589
SCHEEPSBOUW	BED. WERKM. 100 U.	739 2532 3151	738 2680 3234	801 3013 4227	801 3096 3889	801 3001 4079	804 3099 4181	806 2980 2149
SPOOR- EN TRAMWEGMATERIEEL	BED. WERKM. 100 U.	540 934 1189	626 1071 1479	621 1088 1735	638 1128 1525	632 1114 1365	651 1157 1652	637 1130 546
MOTORVOERTUIGEN, RIJWIELEN EN AANVER-	BED. WERKM. 100 U.	7662 50577 61980	7682 50702 62365	7670 50477 66473	7571 50358 61145	7550 50205 61023	7535 50186 66373	7512 50029 46792
DRIJFKRACHTMACHINES, PNEUMATISCHE MACH- INES	BED. WERKM. 100 U.	3506 6301 7951	3535 6310 8282	3542 6280 8392	3492 6327 8168	3502 6276 8132	3503 6292 8649	3677 6739 4387
WERKTUIGMACHINES EN AANVERWANTE NIJVER-	BED. WERKM. 100 U.	1868 5075 6640	1894 5141 6912	1886 5067 7149	1868 5024 6999	1869 5003 6510	1861 4996 6783	1822 4937 3686
TEXTIELMACHINES EN TOEBEHOREN	BED. WERKM. 100 U.	1129 3122 4068	1094 2962 3756	1068 2911 3894	1072 2915 3964	1052 2828 3510	1049 2778 3752	1055 2824 2131
DIVERSE MECHANIEKCONSTRUCTIES	BED. WERKM. 100 U.	2791 8564 12163	2805 8478 10878	2797 8489 11508	2781 8307 11149	2763 8292 10803	2757 8205 10903	2720 8120 6563
HEF-, TRANSPORT- EN WEEGTOESTELLEN	BED. WERKM. 100 U.	2880 7252 9394	2967 7155 9088	2995 6984 9431	3003 7050 9659	2970 6934 8525	2956 6941 8889	2915 6827 5633
TOESTELLEN EN INSTALLATIES VOOR DIVERSE NIJVERHEDEN	BED. WERKM. 100 U.	3982 10521 13290	3810 10336 12346	3855 10340 13956	3828 10268 12827	3799 10171 12259	3788 9991 12510	3763 9980 8304
ELECTROTECHNIEK	BED. WERKM. 100 U.	21086 34122 42740	21260 33424 43255	21154 33041 47428	21174 32947 43093	21099 32776 40192	21037 32581 44678	20906 32320 24284
MEET-, LABORATORIUMTOESTELLEN, ENZ...	BED. WERKM. 100 U.	501 999 1156	506 963 1347	491 971 1366	492 988 1283	499 1011 1181	499 1005 1326	509 1013 544
WAPENS EN MUNITIE	BED. WERKM. 100 U.	1058 2156 2275	1053 2660 3289	980 1888 2528	980 1901 2457	977 1828 2144	983 1940 2345	971 1938 1261
VLEIGTUIGMACHINES	BED. WERKM. 100 U.	4666 4156 4913	4699 4202 5064	4904 4096 4861	4792 4087 4948	4754 4002 4888	4752 3937 4665	4662 3845 2133

(1) DE EENHEDEN HEBBEN BETREKKING RESPECTIEVELIJK OP HET AANTAL BEDIENDEN EN WERKLIEDEN DAT VOORKOMT OP DE BETAAL STATEN WAARIN DE 15DE DER MAAND BEGREPEN IS EN OP HET AANTAL UREN WERKLIEDEN (X100)

III. TEWERKSTELLING

A. PERSONEEL GETELD IN DE INRICHTINGEN WELKE AAN EEN MAANDELIJKE STATISTIEK VAN DE INDUSTRIELE BEDRIJFVIGHEID ONDERWORPEN ZIJN (1) (VERVOLG)

	EEN- HEDEN	JAAR 1990	MAART 1991	APRIL 1991	MEI 1991	JUNI 1991	JULI 1991	AUGUSTUS 1991
NIJVERHEID DER NIET METAALHOUDENDE MINERALEN								
KLEI	BED.	245	266	266	267	270	274	267
	WERKM. 100 U.	1891 2615	1800 2487	1818 2636	1823 2488	1815 2507	1840 2015	1839 2293
GLAS	BED.	3403	3365	3341	3359	3323	3335	3326
	WERKM. 100 U.	10589 14319	10266 13688	10250 14021	10212 13373	10198 13897	10234 9316	10179 11776
CEMENT	BED.	688	838	844	835	830	837	846
	WERKM. 100 U.	1339 1635	1245 1681	1308 1675	1315 1581	1304 1608	1295 1467	1295 1400
KERAMIEK	BED.	564	595	581	594	593	601	611
	WERKM. 100 U.	2766 3976	2763 3801	2710 3849	2711 3567	2717 3638	2731 2459	2708 2985
PLASTIEKVERWERKENDE NIJVERHEID (2)								
	BED. WERKM. 100 U.	6187 18770 24328	6197 18993 26059	6178 18518 25159	6148 18241 23598	6134 18440 24403	6476 18744 17948	6286 18619 22250
BOUWBEDRIJF (3)								
-TOTAAL:	BED. WERKM. 100 U.	14720 88639 104078	15375 92996 122340	15303 92834 122719	15989 92667 109345	15365 93292 120977	15384 92609 56625	15570 94296 112965
ELEKTRICITEIT (3)	BED.	15640	15496	15406	15405	15388	-	-
	WERKM. 100 U.	1325 1593	1270 1661	1271 1651	1265 1443	1234 1551	-	-
GASBEDELING (5)	BED.	4292	4292	4280	4276	4267	-	-
	WERKM. 100 U.	- -	- -	- -	- -	- -	- -	- -
WATERDISTRIBUTIE	BED.	2929	2948	2933	-	-	-	-
	WERKM. 100 U.	4266 5837	4184 5835	4188 5756	- -	- -	- -	- -

- (1) DE EENHEDEN HEBBEN BETREKKING RESPECTIEVELIJK OP HET AANTAL BEDIENDEN EN WERKLIEDEN DAT VOORKOMT OP DE BETAAL STATEN WAARIN DE 15DE DER MAAND BEGREPEN IS EN OP HET AANTAL UREN WERKLIEDEN (X100)
- (2) PERSONEEL TEWERKGESTELD IN DE INRICHTINGEN WELKE 5 ARBEIDERS OF MEER TEWERKSTELLEN
- (3) VOOR DE WERKEN VAN BURGERLIJKE BOUWKUNDE, WEGENBOUW EN GEBOUWEN (RUWBOUW) GAAT HET OVER DE ONDERNEMINGEN WELKE 20 OF MEER WERKLIEDEN TEWERKSTELLEN, VOOR DE VOLTOOIINGSWERKEN BETREFT HET ONDERNEMINGEN DIE 10 OF MEER WERKLIEDEN TEWERKSTELLEN
- (4) HET PERSONEEL VAN DE INDUSTRIELE ZELFVOORTBRENGING NIET INBEGREPEN
- (5) PERSONEEL TEWERKGESTELD IN DE GASCENTRALES EN FABRIEKEN INBEGREPEN

III. TOWERKSTELLING

B. PERSONEEL GETELD IN DE INRICHTINGEN WELKE 10 WERKLIEDEN OF MEER TOWERKSTELLEN (1)

	EEN- HEDEN	JAAR 1990	MAART 1991	APRIL 1991	MEI 1991	JUNI 1991	JULI 1991	AUGUSTUS 1991
BE- EN VERWERKENDE NIJVERHEID								
1. VOEDINGSNIJVERHEID (2)	BED. WERKM. 100 U.	6070 16494 20795	5945 16186 21691	5871 16152 21142	5894 16292 20981	5822 16198 20416	5849 16444 18335	5871 16441 19535
2. BEREIDING VAN DRANKEN	BED. WERKM. 100 U.	3836 7506 9839	3797 7082 9469	3799 7088 9843	3747 6943 9385	3770 7067 9228	3797 7207 9383	3785 7097 9070
3. FABRICAGE VAN KUNST-EN SYNTH. DRADEN EN VEZELS, BEREID. VAN TEXTIELST. (MET UITZ. VAN WOL), EN DIVERSEN	BED. WERKM. 100 U.	1482 7850 9825	1534 7825 10113	1526 7815 10249	1526 7821 9529	1530 7700 9465	1510 7673 6683	986 5602 4982
4. CONFECTIE (FABRICAGE VAN ZAKKEN, VAN MATRASSSEN, HERST, ENZ.)	BED. WERKM. 100 U.	422 1503 1874	380 1507 1967	345 1212 1581	332 1180 1488	328 1161 1476	333 1157 979	331 1138 1197
5. BEREIDING VAN HOUT	BED. WERKM. 100 U.	14 80 100	14 67 91	14 66 91	14 67 82	14 67 80	14 65 41	14 64 71
6. DRUK- EN BOEKBINDERSBEDRIJF, FOTOGRAFIE EN AANVERWANTE BEDRIJVEN	BED. WERKM. 100 U.	8834 15940 20706	11078 15192 20846	11113 15232 20600	11019 14950 19250	11073 15074 19490	10909 14977 13972	11047 15006 17373
7. HUIDEN- EN LEDERINDUSTRIE (MET UITZONDERING VAN DE LOOIERIJEN) BEREIDEN VAN PELTERIJEN, MAKEN VAN BONTWERK	BED. WERKM. 100 U.	30 196 247	25 171 212	23 167 201	23 167 221	24 172 237	24 168 163	24 173 161
8. SCHEIKUNDIGE NIJVERHEID (3)	BED. WERKM. 100 U.	9829 6124 7648	10125 6059 8180	10144 6052 8119	10144 6058 7456	10141 6057 7696	10167 6047 5478	10230 6053 6537
9. BEDRIJVEN DER NIET METAALHOUDENDE MINERALEN (5)	BED. WERKM. 100 U.	1832 8758 11307	1910 8898 12962	1917 8951 12540	1922 8970 10937	1932 8987 12863	1899 8981 6743	1899 8918 11134
10. UURWERKEN- EN JUWELENNIJVERHEID, FABRICAGE VAN WETENSCHAPPELIJKE INSTRUMENTEN ENZ.	BED. WERKM. 100 U.	173 441 560	167 433 585	166 434 570	168 427 535	169 422 538	167 426 416	168 441 524
11. DIAMANTNIJVERHEID	BED. WERKM. 100 U.	304 2418 2692	268 2220 3109	272 2194 2024	285 2219 2740	289 2182 2641	291 2192 2458	290 2113 960
12. DIVERSE BE- EN VERWERKENDE INDUSTRIEEN WAARONDER DE SLOPING (6) EN DE SORTERING VAN RECUPERATIESTOFFEN	BED. WERKM. 100 U.	2093 6163 7853	1971 5969 7814	2002 5938 8031	2011 5875 7425	2017 5943 7770	2023 5964 6260	2044 5964 6982

- (1) DE EENHEDEN HEBBEN BETREKKING RESPECTIEVELIJK OP HET AANTAL BEDIENDEN EN WERKLIEDEN DAT VOORKOMT OP DE BETAAL STATEN WAARIN DE 15DE DER MAAND BEGREPEN IS EN OP HET AANTAL UREN WERKLIEDEN (X100)
DEZE TABEL BETREFT ENKEL DE NIJVERHEIDSTAKKEN WAARVOOR GEEN MAANDELIJKSE STATISTIEK VAN DE BEDRIJVGHEID BESTAAT. TENGEVOLGE ENER WIJZIGING VAN HET AANTAL AANGEVERS, ZIJN DE UITKOMSTEN VAN DE VERSCHILLENDE JAREN ONDERLING NIET VERGELIJKBAAR.
- (2) DEZE CIJFERS HEBBEN HOOFDZAKELIJK BETREKKING OP HET SLACHTEN VAN VEE, DE ZUIVELFABRIEKEN, BOTERFABRIEKEN EN KAASFABRIEKEN, DE MAALDERIJEN, DE BAKKERIJEN EN BANKETBAKKERIJEN EN DE SUIKERFABRIEKEN
- (3) DE CIJFERS HEBBEN VOORAL BETREKKING OP DE NIJVERHEID DER FARMACEUTISCHE PRODUCTEN

**TWERKSTELLING IN DE BOUWNIJVERHEID
 UITSPLOITING NAARGELANG DE ACTIVITEIT VAN HET PERSONEEL IN DE ONDERNEMING (1)**

	EEN- HEDEN	JAAR 1990	MAART 1991	APRIL 1991	MEI 1991	JUNI 1991	JULI 1991	AUGUSTUS 1991	SEPT. 1991
GEBOUWEN	WERKM. 100 U.	42634 48312	44762 58452	45155 58169	44750 51089	45315 56947	44677 24055	45651 54090	46126 60288
WEGENBOUW	WERKM. 100 U.	21178 24728	21799 28389	21354 29056	21409 26062	21455 28632	21516 12767	21748 26874	21781 30217
VOLTOOIINGSWERKEN	WERKM. 100 U.	24886 30898	26435 35499	26325 35494	26508 32194	26522 35398	26221 19469	26897 32001	26784 36785
BOUWNIJVERHEID (CODES NACE 500 TOT 504)	BED. WERKM. 100 U.	14725 88698 103938	15375 92996 122340	15303 92834 122719	15989 92667 109345	15365 93292 120977	15345 92414 56291	15570 94296 112965	15501 94691 127290

(1) ONDERNEMINGEN WELKE 10 PERSONEN OF MEER TWERKSTELLEN

**TWERKSTELLING IN DE BOUWNIJVERHEID
 UITSPLOITING NAAR DE HOOFDACTIVITEIT (NACE-CODES) VAN DE ONDERNEMINGEN**

	EEN- HEDEN	JAAR 1990	MAART 1991	APRIL 1991	MEI 1991	JUNI 1991	JULI 1991	AUGUSTUS 1991	SEPT. 1991
SLOPERSBEDRIJF	BED. WERKM. 100 U.	58 309 375	62 296 425	61 306 409	60 292 385	58 297 382	60 299 198	59 301 371	60 315 422
BURGERLIJKE EN UTILITEITSBOUW	BED. WERKM. 100 U.	6292 41094 46831	6542 42900 56468	6461 43030 55950	6731 42794 49053	6549 43139 54732	6501 42632 22562	6551 43538 51647	6606 43854 57472
WATER-, SPOOR- EN WEGENBOUW, CULTUUR- TECHNISCHE WERKEN	BED. WERKM. 100 U.	3836 22108 25876	3913 23050 30119	3951 22836 30856	4023 22760 27601	3926 23011 30499	3961 22891 13663	3995 23254 28875	3904 23435 32562
VOLTOOIINGSWERKEN : INSTALLATIEBEDRIJVEN	BED. WERKM. 100 U.	2753 11945 15601	2974 12761 17955	2962 12657 17667	3283 12709 16261	2959 12810 17638	2960 12652 10461	3062 12856 15531	3042 12913 17978
BOUWBEDRIJVEN VOOR DE AFWERKING VAN GEBOUWEN	BED. WERKM. 100 U.	1785 13242 15255	1884 13989 17372	1868 14005 17838	1892 14112 16044	1873 14035 17726	1863 13940 9407	1903 14347 16541	1889 14174 18855
BOUWNIJVERHEID (CODES N.A.C.E. 500 TOT 504)	BED. WERKM. 100 U.	14725 88698 103938	15375 92996 122340	15303 92834 122719	15989 92667 109345	15365 93292 120977	15345 92414 56291	15570 94296 112965	15501 94691 127290

(1) ONDERNEMINGEN WELKE 10 PERSONEN OF MEER TWERKSTELLEN

PRIJSINDEX VAN DE INDUSTRIËLE PRODUCTIE (PRIJS BETAALD AAN PRODUCENT,
BINNENLANDSE MARKT) (1980=100)

	VOEDINGS WAREN, DRANKEN EN TABAK	PRODUKTEN VAN DE INDUS- TRIEEN, PRODUCENTEN VAN			PRODUK- TEN VAN EXTRAK- TIEVE INDUS- TRIEEN	PRODUK- TEN VAN FABRIEKS INDUS- TRIEEN	ENERGIE	INDEX ZONDER PETROLE- UM PRODUK- TEN	ALGEMENE INDEX
		INTER- MEDIAIRE GOEDEREN	KON- SUMPTIE- GOEDEREN	INVES- TERINGS- GOEDEREN					
1985	136.9	150.3	137.5	135.3	164.1	142.4	160.4	-	144.8
1986	136.5	126.9	138.2	138.4	142.2	129.0	113.4	-	131.6
1987	131.1	118.5	135.0	138.9	124.4	125.2	101.0	133.2	125.8
1988	133.4	119.7	137.0	141.2	120.3	127.2	96.7	124.3	127.4
1989	139.5	128.2	142.9	146.2	126.7	135.7	103.8	-	134.7
1990	137.4	128.9	142.7	150.2	132.9	135.7	108.5	-	135.5
1987									
JANUARI	133.4	119.5	136.6	138.4	130.2	126.2	102.9	134.0	126.8
FEBRUARI	133.0	117.6	136.1	138.7	130.8	124.6	99.3	133.6	125.5
MAART	132.3	118.2	135.6	138.7	130.7	124.9	101.6	133.2	125.8
APRIL	131.6	118.5	135.2	138.7	125.7	125.4	101.8	132.7	125.8
MEI	130.8	118.0	134.6	139.1	125.8	125.2	100.9	132.3	125.4
JUNI	130.7	117.9	134.6	139.1	125.9	125.4	100.2	132.2	125.4
JULI	129.9	118.9	134.1	139.1	120.8	125.8	102.1	132.1	125.7
AUGUSTUS	129.7	119.4	134.2	138.8	120.8	125.8	102.1	132.9	126.1
SEPTEMBER	130.2	119.0	134.6	138.8	121.0	125.2	100.9	133.5	125.9
OKTOBER	130.2	119.6	134.8	138.8	120.6	125.5	103.1	133.4	126.3
NOVEMBER	130.6	118.3	135.0	138.8	120.3	124.5	100.0	133.7	125.6
DECEMBER	131.2	117.6	135.1	139.7	120.6	124.1	97.6	134.2	125.4
1988									
JANUARI	131.6	118.0	135.2	139.7	119.7	124.2	98.7	134.4	125.7
FEBRUARI	131.4	117.9	135.0	140.4	120.2	124.5	97.6	134.2	125.6
MAART	131.7	116.7	135.3	140.4	120.6	124.5	94.9	133.8	125.0
APRIL	131.1	117.2	135.0	140.4	120.3	125.2	94.9	133.5	125.2
MEI	131.6	117.0	135.6	140.6	120.2	125.7	93.6	133.7	125.3
JUNI	133.0	118.1	136.2	140.6	120.0	126.7	94.5	134.4	126.1
JULI	133.8	118.9	137.0	140.6	120.0	127.4	94.5	135.3	126.8
AUGUSTUS	134.3	121.2	137.6	141.6	120.0	128.8	97.9	136.6	128.4
SEPTEMBER	134.9	121.8	138.5	141.6	119.9	129.1	98.6	137.5	129.1
OKTOBER	135.0	123.0	138.8	141.6	118.7	129.7	98.4	138.8	129.9
NOVEMBER	135.8	123.3	139.4	143.3	122.2	130.1	98.2	139.5	130.4
DECEMBER	136.6	123.6	140.0	143.2	122.3	130.6	98.5	-	130.8
1989									
JANUARI	137.5	125.3	141.0	143.2	124.0	132.2	99.9	-	132.0
FEBRUARI	137.4	126.2	141.1	144.9	125.0	133.4	100.0	-	132.8
MAART	137.4	126.8	140.9	144.8	125.1	134.3	100.9	-	133.1
APRIL	137.5	128.7	140.9	144.8	124.8	135.9	106.1	-	134.2
MEI	137.4	129.2	140.9	145.6	125.3	136.2	104.7	-	134.6
JUNI	138.9	128.0	142.2	145.6	125.1	135.8	102.9	-	134.3
JULI	139.7	127.7	143.0	145.7	127.6	135.6	101.1	-	134.3
AUGUSTUS	141.0	128.7	144.4	147.3	127.7	136.6	102.9	-	135.5
SEPTEMBER	142.3	130.3	145.3	147.3	127.9	137.7	106.6	-	136.8
OKTOBER	142.5	129.9	145.6	147.3	129.2	137.4	106.8	-	136.6
NOVEMBER	141.9	128.5	145.2	148.7	129.0	136.5	105.7	-	135.8
DECEMBER	139.9	129.5	143.8	148.7	129.2	136.7	107.8	-	136.0
1990									
JANUARI	137.1	128.2	141.8	148.8	132.6	134.7	106.1	-	134.6
FEBRUARI	137.3	128.1	142.2	149.1	132.4	134.5	105.2	-	134.7
MAART	136.5	129.2	141.6	149.1	132.6	135.0	104.5	-	135.2
APRIL	139.0	127.5	143.9	149.1	133.1	134.6	103.7	-	134.9
MEI	137.6	126.9	142.9	150.1	133.9	134.2	102.1	-	134.4
JUNI	138.6	125.5	143.9	150.1	132.9	133.9	99.3	-	133.8
JULI	138.5	125.5	143.7	150.1	132.8	133.9	101.4	-	133.7
AUGUSTUS	137.0	130.9	142.6	150.4	132.9	137.3	112.3	-	136.6
SEPTEMBER	136.8	133.6	142.4	150.4	132.9	139.1	120.9	-	138.2
OKTOBER	136.8	133.1	142.5	150.4	132.9	138.7	120.3	-	137.9
NOVEMBER	136.7	130.2	142.4	152.3	132.7	137.0	114.8	-	136.3
DECEMBER	136.4	128.3	142.1	152.3	132.8	135.5	111.0	-	135.2
1991									
JANUARI	137.3	126.7	143.0	152.3	124.8	135.4	108.2	-	134.5
FEBRUARI	138.1	123.5	143.7	153.1	125.9	133.7	101.6	-	133.0
MAART	138.0	122.5	143.6	153.1	126.4	132.9	99.1	-	132.3
APRIL	138.2	124.2	143.7	153.1	126.6	134.0	101.1	-	133.3
MEI	138.3	124.3	143.8	155.1	127.0	134.4	101.7	-	133.7
JUNI	138.9	124.8	144.3	155.1	126.8	134.7	102.4	-	134.1
JULI	137.7	124.8	143.5	155.1	126.3	134.3	103.3	-	133.9
AUGUSTUS	138.5	125.3	144.3	155.4	126.7	134.4	104.9	-	134.4
SEPTEMBER	140.6	125.4	146.0	155.4	127.7	134.9	105.2	-	135.0
OKTOBER	140.8	125.6	146.2	155.4	128.0	135.2	106.7	-	135.2
NOVEMBER	142.2	124.3	147.3	155.4	127.6	135.1	104.1	-	134.8

PRIJSINDEX VAN DE INDUSTRIËLE PRODUKTIE (PRIJS BETAALD AAN PRODUCENT,
BINNENLANDSE MARKT) (N.A.C.E.-BEDRIJFSINDELING(*) - 1980 = 100)

	ENERGIE EN WATER (1)	VASTE BRANDSTOF- FEN ALSOOK HUN AGGLO- MERATEN (11)	STEENKOOL (BRIKETTEN INBE- GREPEN) (111)	AARDOLIE- PRODUKTEN (14)	ELECTRICI- TEIT, GAS, STOOM EN WARM WATER (16)	ELECTRICI- TEIT (161)	WATER (WINNING, REINIGING EN DISTRI- BUTIE) (17)
1985	159.6	184.6	184.6	163.2	156.4	156.4	144.3
1986	115.1	137.3	137.3	74.0	144.5	144.5	147.1
1987	103.4	103.0	103.0	69.0	127.7	127.7	145.5
1988	99.3	93.0	93.0	60.5	127.2	127.2	145.8
1989	106.0	97.3	97.3	74.9	128.4	128.4	145.7
1990	110.6	104.1	104.1	79.6	132.9	132.9	148.7
1990							
AUGUSTUS	114.4	103.8	103.8	90.2	131.5	131.5	151.3
SEPTEMBER	122.5	103.8	103.8	109.4	131.7	131.7	151.2
OKTOBER	122.0	103.6	103.6	107.8	132.0	132.0	150.9
NOVEMBER	116.7	103.6	103.6	95.8	131.4	131.4	151.6
DECEMBER	113.1	103.6	103.6	87.2	131.4	131.4	151.4
1991							
JANUARI	110.6	88.2	88.2	85.9	128.3	128.3	154.0
FEBRUARI	104.4	88.2	88.2	72.0	127.4	127.4	154.4
MAART	102.1	88.2	88.2	66.6	126.9	126.9	156.3
APRIL	104.1	88.3	88.3	70.3	127.7	127.7	158.5
MEI	104.7	88.3	88.3	72.2	127.3	127.3	158.8
JUNI	105.5	88.3	88.3	72.8	128.1	128.1	162.2
JULI	106.5	87.5	87.5	73.6	129.3	129.3	163.4
AUGUSTUS	107.9	87.5	87.5	73.7	132.1	132.1	163.4
SEPTEMBER	108.3	87.5	87.5	72.9	133.4	133.4	163.5
OKTOBER	109.6	87.2	87.2	76.2	133.5	133.5	162.4
NOVEMBER	107.2	87.2	87.2	73.5	130.8	130.8	163.2

(*) DE CODES TUSSEN HAAKJES ZIJN DE NACE-CODES

	NIET-ENERGE- TISCHE DELF- STOFFEN EN HUN DERIVATEN PRODUKTEN VAN DE CHEMISCHE NIJVERHEID EN CHEMISCHE VEZELS (2)	METALEN EN PRODUKTEN VAN DE EERSTE VERWERKING VAN METALEN (22)	IJZER EN STAAL VOLGENS EGKS- VERDRAG (MET UITZON- DERING VAN GIETCOEKES) (221)	STALEN BUIZEN (222) (1)	DRAADPRODUK- TEN, WAL- PRODUKTEN VAN BANDSTAAL, KOUDEGAWALSTE PROFIELEN (223)	NON-FERRO- METALEN VERVAARDIGD EN VAN DE EERSTE VERWERKING (224)
1985	149.6	157.8	158.2	136.6	155.0	157.1
1986	141.7	141.9	145.7	132.4	155.1	123.5
1987	134.5	126.7	126.4	129.0	152.4	120.9
1988	142.9	139.5	137.2	133.1	153.8	144.9
1989	157.1	163.4	156.9	147.9	175.6	186.6
1990	152.8	154.3	152.8	149.0	171.0	156.0
1990						
AUGUSTUS	154.3	157.6	157.5	144.4	166.5	155.8
SEPTEMBER	150.9	151.0	150.0	144.4	166.5	150.8
OKTOBER	150.3	147.9	147.8	144.4	166.5	143.1
NOVEMBER	148.8	144.6	146.0	143.5	165.6	133.5
DECEMBER	147.8	142.7	144.3	143.5	165.6	130.3
1991						
JANUARI	146.0	138.3	139.6	143.5	165.6	125.6
FEBRUARI	145.1	136.8	138.6	144.3	167.3	121.6
MAART	145.4	137.5	138.3	144.3	167.3	126.2
APRIL	145.3	137.8	137.5	144.3	167.3	131.3
MEI	144.4	135.6	137.5	143.9	163.3	120.9
JUNI	144.7	136.0	136.7	143.9	163.3	125.9
JULI	144.0	134.6	135.4	143.9	163.3	123.8
AUGUSTUS	143.4	133.5	134.5	140.4	164.0	121.6
SEPTEMBER	143.1	132.7	134.4	140.4	164.0	117.7
OKTOBER	141.6	129.0	130.1	140.4	164.0	115.4
NOVEMBER	141.0	127.9	128.4	140.4	164.0	116.5

(*) DE CODES TUSSEN HAAKJES ZIJN DE NACE-CODES

(1) OM DE VERTROUWELIJKHEID TE BEWAREN, WERDEN DE NACE-GROEPEN 222,
312 EN 313 ONDER EEN ENKELE INDEX GEVAT, DIE BEANTWOORDT AAN HET
GEHEEL VAN ALLE PRODUKTEN DIE ONDER DE DRIE CODES VALLEN.

PRIJSINDEX VAN DE INDUSTRIELE PRODUCTIE (PRIJS BETAALD AAN PRODUCENT,
BINNENLANDSE MARKT) (N.A.C.E.-BEDRIJFSINDELING(*) - 1980 = 100)

	NIET-ME- TAALHOU- DENDE EN NIET ENERGE- TISCHE MINERA- LEN, TURF (23)	MINERA- LEN VOOR DE BOUWNIJ- VERHEID (231)	BEWERKTE NIET- METAAL- HOUDENDE PRODUK- TEN; GLAS (24)	BAK- STENEN EN DAK- PANNEN (241)	CEMENT, KALK EN GIPS (242)	BOUW- MATERI- ALEN UIT ASBEST- CEMENT, BETON OF GIPS (243)	BE- EN VERWERK- TE NA- TUUR- STEEN EN OVERIGE NIET-ME- TAALHOU- DENDE MI- NERALEN (245)	GLAS EN GLAS- WAREN (247)	AARDE- WERK- PRO- DUKTEN, VUUR- VASTE PRO- DUKTEN (248)
1985	137.3	137.3	136.8	148.5	162.1	129.5	126.5	126.2	137.6
1986	148.7	148.7	142.9	158.0	170.4	136.1	126.5	129.1	143.9
1987	152.7	152.7	144.9	156.1	172.1	140.5	126.5	129.1	143.6
1988	156.2	156.2	147.5	156.4	172.2	144.2	126.5	133.0	141.8
1989	165.2	165.2	148.9	158.9	166.5	147.0	126.5	136.5	146.2
1990	170.7	170.7	152.4	168.2	166.5	150.7	126.5	139.9	149.0
1990									
AUGUSTUS	171.2	171.2	153.2	168.2	167.3	152.0	126.5	140.1	149.9
SEPTEMBER	171.2	171.2	152.6	168.2	167.3	150.6	126.5	140.1	149.5
OKTOBER	171.4	171.4	153.0	168.2	167.4	150.5	126.5	141.6	149.5
NOVEMBER	170.9	170.9	153.0	168.2	167.5	150.4	126.5	141.6	149.5
DECEMBER	171.1	171.1	153.0	168.2	167.5	150.4	126.5	141.6	149.5
1991									
JANUARI	173.0	173.0	154.1	168.2	167.5	152.1	126.5	143.0	152.5
FEBRUARI	175.5	175.5	154.3	168.2	167.5	152.5	136.7	143.0	151.6
MAART	176.5	176.5	154.0	168.2	167.5	151.7	136.7	143.0	152.4
APRIL	176.9	176.9	154.8	171.3	167.5	152.7	136.7	143.0	152.3
MEI	177.8	177.8	155.6	171.3	167.5	154.6	136.7	143.0	152.3
JUNI	177.3	177.3	155.8	171.3	167.5	155.2	136.7	143.0	152.3
JULI	177.2	177.2	156.2	171.3	170.4	154.8	136.7	143.0	152.3
AUGUSTUS	178.1	178.1	157.6	171.3	172.5	155.6	136.7	146.0	152.3
SEPTEMBER	180.5	180.5	157.4	171.3	172.6	155.0	136.7	146.0	152.2
OKTOBER	181.4	181.4	157.6	171.3	173.9	155.0	136.7	146.0	152.3
NOVEMBER	180.5	180.5	158.0	171.3	173.9	155.6	136.7	146.0	155.0

(*) DE CODES TUSSEN HAAKJES ZIJN DE NACE-CODES

	CHEMISCHE PRODUKTEN (MET UIT- ZONDERING VAN KUNST- MATIGE EN SYNTHETI- SCHE VEZELS (25)	CHEMISCHE GROND- STOFFEN (251)	LAKKEN, VERF, VERNIS EN DRUKINKT (255)	CHEMISCHE PRODUKTEN MET VOOR- NAMELIJK INDUSTRI- ELE OF AGRARISCHE TOEPASSING (256) (2)	ZEEP- WAS- EN REINI- GINGSMID- DELEN; KOSME- TISCHE ARTIKELEN (258)	OVERIGE CHEMISCHE PRODUKTEN VOORNAME- LIJK BESTEMD VOOR HUIS- HOUDELIJK GEBRUIK EN VOOR KANTOREN (259) (2)	CHEMISCHE KONTINU EN DIS- KONTINU VEZELS (26)
1985	147.6	151.7	145.3	147.1	138.0	147.1	148.9
1986	137.8	132.9	150.6	134.6	145.8	134.6	150.7
1987	136.4	130.3	151.8	131.8	146.9	131.8	145.8
1988	142.6	139.7	153.3	131.9	149.5	131.9	145.2
1989	150.7	149.9	161.1	139.4	152.5	139.4	148.1
1990	145.9	139.5	168.7	137.5	154.7	137.5	155.9
1990							
AUGUSTUS	144.0	136.4	169.7	135.5	154.7	135.5	153.3
SEPTEMBER	144.5	137.0	169.7	134.4	156.0	134.4	153.6
OKTOBER	148.3	142.7	169.7	138.9	156.0	138.9	154.6
NOVEMBER	149.2	144.7	169.7	140.7	154.3	140.7	154.6
DECEMBER	148.7	143.8	169.7	140.4	154.4	140.4	154.6
1991							
JANUARI	148.9	142.0	177.5	141.0	155.5	141.0	154.6
FEBRUARI	147.4	139.3	177.5	138.6	156.8	138.6	154.6
MAART	147.4	139.0	177.5	138.5	157.9	138.5	154.6
APRIL	145.2	135.0	177.5	138.1	158.4	138.1	153.5
MEI	144.6	133.1	178.6	138.1	160.1	138.1	153.5
JUNI	145.0	133.0	179.5	139.5	161.1	139.5	153.5
JULI	144.8	132.7	179.5	141.1	160.2	141.1	153.1
AUGUSTUS	142.6	128.7	179.5	141.7	160.2	141.7	153.1
SEPTEMBER	142.9	129.0	179.5	142.7	160.8	142.7	153.1
OKTOBER	143.8	130.4	179.5	143.5	160.6	143.5	151.9
NOVEMBER	143.4	129.8	179.5	142.9	160.8	142.9	153.4

(*) DE CODES TUSSEN HAAKJES ZIJN DE NACE-CODES
(2) OM DE VERTROUWELIJKHEID TE BEWAREN, WERDEN DE NACE-GROEPEN 256
EN 259 ONDER EEN ENKELE INDEX GEVAT, DIE BEANTWOORDT AAN HET
GEHEEL VAN ALLE PRODUKTEN DIE ONDER DE DRIE CODES VALLEN.

PRIJSINDEX VAN DE INDUSTRIELE PRODUCTIE (PRIJS BETAALD AAN PRODUCENT,
BINNENLANDSE MARKT) (N.A.C.E.-BEDRIJFSINDELING(*) - 1980 = 100)

	PRODUKTEN UIT ME- TAAL; PRODUKTEN VAN DE MECHANI- SCHE, ELEC- TRO-TECH- NISCH EN FIJNME- CHANISCHE INDUSTRIE TRANSPORT MIDDELEN (3)	PRODUKTEN UIT ME- TAAL (MET UIT- ZOND. VAN DE PROD. VAN DE MECHANIS- CHE, ELEC- TROTECHN. EN FIJN- MECH. IND EN TRANS- PORTMAT. (31)	GIETWERK (311)	PRODUKTEN UIT METAAL, GESMEED, GESTAMPT, GEPERST, GESTANST, GETROKKEN (312) (1)	PRODUKTEN VERKREGEN DOOR VERDERE BEWERKING VAN METALEN OPPERVLAK TEBWERK- TE EN BE- KLEDE PRODUKTEN (313) (1)	PRODUKTEN VOOR METAAL- KONSTRUK- TIES (UIT STAAL OF UIT LICHTE LEGERING (314)	STOOM- KETELS EN RESER- VOIRS (315)	GEREED- CHAP EN ANDERE METAAL- WAREN (MET UITZON. VAN DE PROD. VAN DE MECH. EN ELEC- TROTECHN. INDUSTRIE (316)
1985	135.7	143.5	132.0	136.6	136.6	143.1	156.0	140.5
1986	138.5	145.6	140.0	132.4	132.4	146.9	158.3	142.1
1987	138.5	144.7	143.1	128.9	128.9	147.7	157.0	139.6
1988	140.1	143.4	140.2	133.1	133.1	144.3	156.8	136.9
1989	145.5	147.3	146.1	147.9	147.9	146.2	156.8	139.3
1990	149.2	151.2	153.0	149.0	149.0	154.0	158.2	142.2
1990								
AUGUSTUS	149.3	150.5	155.1	144.4	144.4	153.8	156.8	142.8
SEPTEMBER	149.3	150.5	155.1	144.4	144.4	153.8	156.8	142.8
OKTOBER	149.3	150.5	155.1	144.4	144.4	153.8	156.8	142.8
NOVEMBER	150.8	153.5	154.8	143.5	143.5	157.5	164.9	143.5
DECEMBER	150.8	153.5	154.8	143.5	143.5	157.5	164.9	143.5
1991								
JANUARI	150.8	153.5	154.8	143.5	143.5	157.5	164.9	143.5
FEBRUARI	151.6	154.2	156.1	144.3	144.3	158.9	164.9	144.0
MAART	151.6	154.2	156.1	144.3	144.3	158.9	164.9	144.0
APRIL	151.6	154.2	156.1	144.3	144.3	158.9	164.9	144.0
MEI	153.4	155.4	160.1	143.9	143.9	160.8	164.9	145.1
JUNI	153.4	155.4	160.1	143.9	143.9	160.8	164.9	145.1
JULI	153.4	155.4	160.1	143.9	143.9	160.8	164.9	145.1
AUGUSTUS	153.5	155.2	162.1	140.4	140.4	161.7	164.9	144.7
SEPTEMBER	153.5	155.2	162.1	140.4	140.4	161.7	164.9	144.7
OKTOBER	153.5	155.2	162.1	140.4	140.4	161.7	164.9	144.7
NOVEMBER	153.5	155.2	162.1	140.4	140.4	161.7	164.9	144.7

(*) DE CODES TUSSEN HAAKJES ZIJN DE NACE-CODES

(1) OM DE VERTROUWELIJKHEID TE BEWAREN, WERDEN DE NACE-GROEPEN 222,
312 EN 313 ONDER EEN ENKELE INDEX GEVAT, DIE BEANTWOORDT AAN HET
GEHEEL VAN ALLE PRODUKTEN DIE ONDER DE DRIE CODES VALLEN.

	PRODUKTEN UIT MACHINE- BOUW (32) (3)	BUREAU- MACHINES EN MACHINES VOOR INFORMA- TIEVER- WERKING (33) (3)	ELECTRO- TECHNISCHE PRODUKTEN (34)	GEISOLEER- DE ELEKTRI- SCHE KABELS, DRADEN EN GELEIDERS (341) (4)	ELEKTRISCH UITRUS- TINGMA- TERIEEL (342) (4)	ELEKTRI- SCHE APPA- ATEN EN TOESTELLEN VOOR INDU- STRIELE TOEPASSING ACCUMULA- TOREN EN BATTERIJEN (343) (4)	TELEKOMMU- NIKATIE EN SIGNAALAP- PARATEN; ELEKTR. MEET- EN REGELAPP. EN ELEKTR. MEDISCHE TOESTELLEN (344)
1985	130.6	130.6	127.1	128.0	128.0	128.0	121.9
1986	134.9	134.9	128.1	127.7	127.7	127.7	123.8
1987	134.9	134.9	127.2	126.9	126.9	126.9	124.5
1988	138.3	138.3	129.8	131.8	131.8	131.2	126.8
1989	143.3	143.3	135.8	139.7	139.7	137.9	131.4
1990	148.8	148.8	135.1	135.4	135.4	138.5	133.1
1990							
AUGUSTUS	149.4	149.4	135.8	136.9	136.9	139.3	132.9
SEPTEMBER	149.4	149.4	135.8	136.9	136.9	139.3	132.9
OKTOBER	149.4	149.4	135.8	136.9	136.9	139.3	132.9
NOVEMBER	150.6	150.6	135.4	134.3	134.3	138.2	134.8
DECEMBER	150.6	150.6	135.4	134.3	134.3	138.2	134.8
1991							
JANUARI	150.6	150.6	135.4	134.3	134.3	138.2	134.8
FEBRUARI	153.1	153.1	133.5	129.7	129.7	138.2	133.8
MAART	153.1	153.1	133.5	129.7	129.7	138.2	133.8
APRIL	153.1	153.1	133.5	129.7	129.7	138.2	133.8
MEI	153.5	153.5	135.8	133.4	133.4	139.0	135.9
JUNI	153.5	153.5	135.8	133.4	133.4	139.0	135.9
JULI	153.5	153.5	135.8	133.4	133.4	139.0	135.9
AUGUSTUS	152.9	152.9	136.2	132.0	132.0	139.5	137.7
SEPTEMBER	152.9	152.9	136.2	132.0	132.0	139.5	137.7
OKTOBER	152.9	152.9	136.2	132.0	132.0	139.5	137.7
NOVEMBER	152.9	152.9	136.2	132.0	132.0	139.5	137.7

(3) (4) OM DE VERTROUWELIJKHEID TE BEWAREN, WERDEN DE NACE-GROEPEN 32 EN 330 ONDER EEN ENKELE INDEX GEVAT,
DIE BEANTWOORDT AAN HET GEHEEL VAN ALLE PRODUKTEN DIE ONDER DE TWEE CODES VALLEN.
GELIJKSOORTIGE OPMERKING VOOR DE GROEPEN 341 T/M 343.

PRIJSINDEX VAN DE INDUSTRIELE PRODUKTIE (PRIJS BETAALD AAN PRODUCENT,
BINNENLANDSE MARKT) (N.A.C.E.-BEDRIJFSINDELING(*) - 1980 = 100)

	RADIO-EN TELEVISIE- ONTVANGAP. ELEKTRO- AKOEST. APP. ALS ME- DE ELEKTR. APP. BESP. GRAMMOFOON PLATEN EN MAGNEET. BAND (345) (5)	HUISHOUDE- LIJKE ELEKTRI- SCHE APPARATEN (346) (5)	LAMPEN EN VERLICHT- TINGSAR- TIKELLEN (347) (5)	OVERIGE TRANSPORT MIDDELEN MET INBEGRIJ- VAN PERSONEN- WAGENS (35 + 36) (6)	PRECISIE- EN OPTISCHE INSTRU- MENTEN (37)	PRECISIE- INSTRU- MENTEN; MEET- EN REGEL- APPARATEN (371)	MEDISCHE EN ORTOPEDI- SCHE ART. (MET UIT- ZONDERING VAN ORTO- PEDISCHE SCHOENEN) (372)
1985	137.7	137.7	137.7	137.5	130.6	130.6	130.4
1986	139.1	139.1	139.1	142.4	136.2	134.9	142.1
1987	134.6	134.6	134.6	145.2	136.5	134.9	143.3
1988	132.8	132.8	132.8	149.8	139.3	138.3	143.3
1989	137.9	137.9	137.9	157.8	143.3	143.3	143.3
1990	138.5	138.5	138.5	165.5	149.7	148.8	153.8
1990							
AUGUSTUS	139.3	139.3	139.3	165.8	149.9	149.4	152.2
SEPTEMBER	139.3	139.3	139.3	165.8	149.9	149.4	152.2
OKTOBER	139.3	139.3	139.3	165.8	151.2	149.4	158.6
NOVEMBER	138.2	138.2	138.2	166.9	152.1	150.6	158.6
DECEMBER	138.2	138.2	138.2	166.9	152.1	150.6	158.6
1991							
JANUARI	138.2	138.2	138.2	166.9	152.1	150.6	158.6
FEBRUARI	138.2	138.2	138.2	169.9	154.2	153.1	158.6
MAART	138.2	138.2	138.2	169.9	154.2	153.1	158.6
APRIL	138.2	138.2	138.2	169.9	154.2	153.1	158.6
MEI	139.0	139.0	139.0	174.2	154.4	153.5	158.6
JUNI	139.0	139.0	139.0	174.2	154.4	153.5	158.6
JULI	139.0	139.0	139.0	174.2	154.4	153.5	158.6
AUGUSTUS	139.5	139.5	139.5	175.2	154.0	152.9	158.6
SEPTEMBER	139.5	139.5	139.5	175.2	154.0	152.9	158.6
OKTOBER	139.5	139.5	139.5	175.2	154.0	152.9	158.6
NOVEMBER	139.5	139.5	139.5	175.2	154.0	152.9	158.6

(5) OM DE VERTROUWELIJKHEID TE BEWAREN, WERDEN DE NACE-GROEPEN 343, 345
346 EN 347 ONDER EEN ENKELE INDEX GEVAT, DIE BEANTWOORDT AAN HET
GEHEEL VAN ALLE PRODUCTEN DIE ONDER DE VIER CODES VALLEN.

(6) OM DE VERTROUWELIJKHEID TE BEWAREN, WERDEN DE NACE-GROEPEN 35 EN 36
HERGROEPEERD TOT EEN GROEP MET DE CODE 35.

	PROD. VAN DE ANDERE BE- EN VERWER- KENDE INDU- STRIEEN (4)	VOE- DINGS- WAREN, DRAN- KEN EN TABAK (41,42)	PLANT- AARDIGE EN DIERLIJ KE OLIEN EN VETTEN (411)	VLEES, VLEES- WAREN EN VLEES- KONSER- VEN, OVERIGE SLACHT- PRODUK- TEN (412)	MELK EN MELK- PRODUK- TEN (413)	GROEN- TEN- EN FRUIT- CONSER- VEN, VRUCH- TEN- EN GROEN- TENSAP- PEN (414)	VISKON- SERVEN, ANDERE VISPRO- DUKTEN VOOR MENSE- LIJKE VOEDING (415)	MEEL, GRUTTEN GRIES- MEEL, GRAAN- VLOKKEN (416)	DEEG- WAREN (417)	BROOD, BE- SCHUIT, BISCUIT GEBAK (419)
1985	136.7	136.9	145.6	129.4	140.1	139.5	118.3	145.9	131.9	146.5
1986	135.5	136.5	114.4	126.1	143.2	135.9	120.6	146.2	138.9	148.8
1987	130.4	131.1	100.1	119.5	143.4	134.4	126.2	146.2	146.6	150.2
1988	135.2	133.4	114.1	118.0	154.7	137.4	127.2	146.1	149.4	153.5
1989	140.6	139.5	122.4	127.8	162.5	139.5	128.8	146.2	150.2	156.2
1990	140.0	137.4	112.6	123.7	152.8	144.7	128.5	146.1	151.0	158.7
1990										
AUGUSTUS	139.6	137.0	108.6	124.8	150.0	145.3	131.6	146.0	150.9	158.6
SEPTEMBER	139.4	136.8	109.8	119.7	150.9	144.3	131.1	146.2	151.4	158.6
OKTOBER	139.3	136.8	110.0	119.4	151.9	145.8	131.1	146.2	150.4	158.9
NOVEMBER	139.2	136.7	108.7	118.7	152.9	145.6	135.7	146.2	150.8	158.8
DECEMBER	139.2	136.4	108.2	117.7	152.7	146.5	135.7	146.2	151.7	160.1
1991										
JANUARI	140.1	137.3	101.1	119.5	152.4	158.7	135.7	146.2	151.9	161.5
FEBRUARI	140.6	138.1	101.2	121.7	151.7	162.6	135.5	146.2	151.5	162.0
MAART	140.5	138.0	101.7	120.8	150.6	161.0	138.2	146.2	151.3	163.1
APRIL	141.7	138.2	101.4	121.0	147.5	162.6	138.2	146.2	151.9	163.1
MEI	141.8	138.3	102.4	120.9	147.2	162.4	138.2	146.2	151.8	163.1
JUNI	142.2	138.9	104.4	121.6	147.6	162.1	138.2	146.0	151.3	163.3
JULI	141.3	137.7	103.6	118.0	147.8	162.1	139.8	146.0	151.6	163.7
AUGUSTUS	141.8	138.5	102.3	119.7	149.9	162.7	147.2	146.0	152.5	164.8
SEPTEMBER	143.1	140.6	102.8	124.7	151.7	162.6	147.2	146.0	151.4	164.8
OKTOBER	143.5	140.8	105.4	123.8	154.6	162.9	147.2	146.0	150.4	164.8
NOVEMBER	144.3	142.2	104.6	128.1	155.4	164.4	147.2	146.0	152.3	164.5

(*) DE CODES TUSSEN HAAKJES ZIJN DE NACE-CODES

PRIJSINDEX VAN DE INDUSTRIELE PRODUKTIE (PRIJS BETAALD AAN PRODUCENT,
BINNENLANDSE MARKT) (N.A.C.E.-BEDRIJFSINDELING(*) - 1980 = 100)

	PRODUKTEN VAN SUIKER-FABRIEKEN EN RAFFINADERIJEN (42)	CACAO-PRODUKTEN, SUIKERWERK (421)	VEEVOEDERS (MET INBEGRIIP VAN VISMEEL) (422)	OVERIGE VOEDINGSMIDDELEN (423)	ETHYLALCOHOL VERKREGEN DOOR FERMENTATIE; GEESTRIJKE DRANKEN (424)	WIJN EN DRANKEN OP BASIS VAN WIJN (425)	MOUT, BIER (427)	MINERAALWATER, ALKOHOLVRIJE DRANKEN (428)	TABAKS-PRODUKTEN (429)
1985	139.7	146.3	120.5	143.0	144.3	122.8	139.7	137.7	157.6
1986	142.7	142.3	119.8	154.3	148.0	126.9	143.3	144.9	167.7
1987	143.2	137.3	108.2	113.8	148.0	128.5	142.8	142.1	175.1
1988	144.3	136.6	111.6	114.8	150.1	131.7	144.6	140.9	175.6
1989	143.3	137.1	110.0	116.1	166.3	139.2	150.9	142.3	191.2
1990	144.1	137.7	100.9	106.4	169.4	147.3	160.9	147.7	202.8
1990									
AUGUSTUS	145.7	139.8	100.0	107.0	168.5	150.7	156.9	148.0	202.0
SEPTEMBER	146.1	140.4	100.4	107.6	171.6	150.7	173.2	148.0	202.7
OKTOBER	145.6	140.2	99.2	107.3	171.6	149.1	173.3	148.1	204.9
NOVEMBER	147.1	139.6	99.5	105.9	171.6	150.7	173.3	148.1	204.9
DECEMBER	143.1	139.8	100.7	104.2	171.6	150.7	173.3	148.1	204.6
1991									
JANUARI	146.0	138.9	102.6	105.3	171.6	150.7	173.3	148.1	206.8
FEBRUARI	146.6	139.0	103.2	104.9	171.6	150.7	173.3	148.1	206.8
MAART	144.8	139.1	103.4	105.5	171.6	157.0	173.3	150.4	206.8
APRIL	146.1	140.5	106.1	105.7	171.6	157.0	173.1	150.4	206.8
MEI	147.8	141.5	107.0	105.6	173.3	157.0	173.1	150.8	206.8
JUNI	148.4	142.1	107.5	105.7	173.3	157.0	173.1	150.8	207.4
JULI	148.5	143.1	105.3	107.5	173.3	157.0	173.1	152.0	207.4
AUGUSTUS	148.3	144.6	105.0	107.7	173.3	157.0	173.2	152.0	207.9
SEPTEMBER	147.3	144.1	105.7	107.3	173.3	157.0	173.2	152.0	212.3
OKTOBER	147.6	145.9	105.4	107.4	173.3	157.0	173.2	152.0	212.3
NOVEMBER	146.9	145.5	105.8	107.2	173.3	157.0	173.5	152.0	212.3

(*) DE CODES TUSSEN HAAKJES ZIJN DE NACE-CODES

	TEXTIEL-PRODUKTEN (43)	TEXTIEL-GRONDSTOF. GARENS, WEEFSELS EN GELIJK-AARD.PROD. UIT WOL OF UIT FIJN OF GROF DIERENHAAR (431)	GARENS, WEEFSELS EN GELIJK-AARD.PROD. OF UIT CHEMISCHE DISCON.TEXT. VEZELS GELIJKGEST MET KATOEN (432)	TEXTIEL-GRONDSTOF., GARENS, WEEFSELS EN GELIJK-AARD.PROD. UIT ZIJDE OF NIET-CHEM. CONT. OF DISCON. TEXTIELVEZELS GELIJKGEST. MET ZIJDE (433)	TEXTIEL-GRONDSTOF. FEN, GARENS, WEEFSELS EN GELIJK-AARDIGE PRODUKTEN UIT VLAS, HENNEP EN RAMEE (434)	BREIGOED-INDUSTRIE (436)	TAPIJTEN, VILT, VLOERZEIL, WASDOEK (438)
1985	146.0	136.9	158.9	143.6	150.2	153.7	132.2
1986	140.5	125.8	150.7	150.0	132.2	160.7	139.2
1987	139.8	125.0	146.3	151.1	127.3	167.5	140.5
1988	142.4	135.5	141.2	150.1	124.4	168.1	142.1
1989	144.3	138.2	146.2	147.6	122.4	165.6	143.3
1990	138.2	118.2	150.0	152.7	118.6	167.8	143.3
1990							
AUGUSTUS	136.5	113.6	150.3	153.5	115.5	168.3	143.3
SEPTEMBER	135.8	112.2	150.3	151.7	115.5	168.3	143.3
OKTOBER	135.3	110.6	150.3	151.7	116.4	168.5	143.3
NOVEMBER	133.9	108.8	150.2	145.6	115.6	168.5	143.3
DECEMBER	134.9	108.7	149.7	157.3	115.6	168.5	143.3
1991							
JANUARI	134.1	106.7	149.4	152.9	113.0	170.6	147.8
FEBRUARI	133.0	104.5	149.8	149.6	111.7	170.6	147.8
MAART	131.8	101.6	149.8	149.6	110.3	170.6	147.8
APRIL	133.0	104.5	149.8	147.5	109.1	172.9	147.8
MEI	132.5	103.6	149.8	146.8	106.9	172.9	147.8
JUNI	132.7	103.8	149.8	148.7	106.9	172.9	147.8
JULI	132.4	103.1	149.8	148.7	106.9	172.9	147.8
AUGUSTUS	132.0	102.1	149.8	148.7	106.9	172.9	147.8
SEPTEMBER	131.9	101.6	149.8	148.7	108.3	172.9	147.8
OKTOBER	133.2	103.4	149.7	148.7	107.5	178.7	147.8
NOVEMBER	133.3	103.4	149.7	148.7	109.5	178.7	147.8

(*) DE CODES TUSSEN HAAKJES ZIJN DE NACE-CODES

PRIJSINDEX VAN DE INDUSTRIËLE PRODUCTIE (PRIJS BETAALD AAN PRODUCENT,
BINNENLANDSE MARKT) (N.A.C.E.-BEDRIJFSINDELING(*) - 1980 = 100)

	LEDER, HUIDEN, ARTIKELN IN LEDER EN GELIJK AARDIGE PRODUKTEN	LEDER EN HUIDEN, GELOID EN BEWERKT	ARTIKELN VAN LEDER EN GELIJK- AARDIGE PRODUKTEN	SCHOENEN EN KLEDING- ARTIKELN	SCHOENEN (SERIEPRO- DUKTEN) (MET UIT- ZONDERING VAN HOUTEN EN RUBBEREN SCHOENEN)	KONFEC- TIEKLE- DING (SERIEPRO- DUKTIE); KLEDING- TOEBEHO- REN	ANDERE GECONFEC- TIONEERDE TEXTIEL- WAREN (ZONDER GEINTE- GREERDE WEVERIJ)	BONTWERK (456)
	(440)	(441)	(442)	(450)	(451)	(453)	(455)	
1985	139.7	135.4	152.5	134.8	124.1	134.2	153.5	137.9
1986	137.9	133.3	151.7	139.6	132.7	139.1	153.4	140.8
1987	136.7	131.6	152.0	143.2	138.9	143.0	147.6	148.5
1988	138.6	133.3	154.6	146.3	138.9	147.0	141.6	136.0
1989	138.2	133.4	152.9	148.4	148.1	149.3	141.1	118.6
1990	144.2	137.4	164.6	151.8	149.6	153.2	145.0	99.4
1990								
AUGUSTUS	143.8	136.8	164.7	152.5	148.1	153.9	145.9	99.5
SEPTEMBER	143.9	136.9	164.7	152.5	148.1	153.9	145.9	101.1
OKTOBER	143.9	137.0	164.7	152.7	154.1	153.9	145.9	100.1
NOVEMBER	143.8	136.9	164.7	152.7	154.1	153.9	145.9	100.1
DECEMBER	143.8	136.9	164.7	152.1	154.1	153.4	144.3	95.6
1991								
JANUARI	142.9	135.6	164.7	154.4	154.1	156.1	144.3	90.3
FEBRUARI	142.6	135.3	164.7	154.9	154.1	156.7	144.3	90.3
MAART	142.1	134.6	164.7	155.0	154.1	156.7	144.3	91.9
APRIL	141.0	133.1	164.7	155.0	154.1	156.7	144.3	91.9
MEI	140.7	132.8	164.7	155.4	154.1	156.7	148.1	106.2
JUNI	140.9	132.9	164.7	155.4	154.1	156.7	148.1	108.5
JULI	143.0	132.9	173.1	155.6	154.1	156.9	148.1	109.1
AUGUSTUS	143.2	132.9	173.8	156.2	154.1	157.6	148.1	109.1
SEPTEMBER	143.1	132.9	173.8	156.2	154.1	157.6	148.1	109.3
OKTOBER	147.6	138.8	173.8	156.5	160.2	157.6	148.1	109.3
NOVEMBER	147.4	138.6	173.8	156.5	160.2	157.6	148.1	113.9

(*) DE CODES TUSSEN HAAKJES ZIJN DE NACE-CODES

	HOUTEN ARTIKELN EN HOUTEN MEUBELN	GEZAAGD, GESCHAAFD GEDROOGD, GESTOOMD HOUT	HOUTEN HALFFA- BRIKATEN	HOUTEN BOUW- ELEMENTEN	HOUTEN VERPAK- KING	OVERIGE HOUTWA- REN, MET UITZON- DERING VAN MEUBELN	KURKWAREN STRO- EN RIETWAREN BORSTELS, BEZEMS, KWASTEN	HOUTEN MEUBELN (467)
	(46)	(461)	(462)	(463)	(464)	(465)	(466)	
1985	127.1	117.5	133.0	135.4	113.9	123.0	150.7	124.3
1986	129.5	114.5	135.5	135.0	116.0	125.0	154.7	127.9
1987	129.8	112.2	137.1	132.5	117.5	125.7	155.2	128.6
1988	131.7	114.2	136.6	137.9	114.4	126.7	155.3	130.7
1989	134.3	116.7	137.2	141.3	113.4	132.0	156.6	133.7
1990	137.8	118.3	139.0	148.7	120.2	136.1	164.7	136.3
1990								
AUGUSTUS	138.2	118.4	139.7	149.9	118.9	136.0	168.5	136.5
SEPTEMBER	138.1	118.4	137.4	149.9	122.7	136.0	168.5	136.6
OKTOBER	138.2	116.2	137.4	151.3	122.7	136.0	168.5	136.6
NOVEMBER	138.8	116.1	137.4	151.3	122.7	136.0	168.5	137.7
DECEMBER	139.1	117.5	137.4	151.3	122.7	138.4	168.5	138.1
1991								
JANUARI	140.4	116.4	141.5	151.3	128.2	138.4	168.5	139.0
FEBRUARI	141.0	116.4	141.8	152.3	128.2	139.8	173.0	139.5
MAART	141.4	116.4	141.8	154.0	128.2	139.8	173.0	139.6
APRIL	141.7	114.8	141.9	154.0	128.2	139.8	173.0	140.2
MEI	141.8	115.1	142.7	154.0	128.2	139.8	173.0	140.2
JUNI	141.9	115.9	142.7	154.0	128.2	139.8	173.0	140.4
JULI	142.0	115.9	142.7	154.0	128.2	139.8	173.0	140.4
AUGUSTUS	142.3	115.9	142.6	156.1	128.2	139.8	173.0	140.4
SEPTEMBER	142.4	115.8	142.6	156.1	130.1	139.8	173.0	140.5
OKTOBER	142.5	115.7	142.1	157.1	131.7	139.8	173.0	140.5
NOVEMBER	142.5	115.7	142.1	157.1	129.2	139.8	173.0	140.7

(*) DE CODES TUSSEN HAAKJES ZIJN DE NACE-CODES

**PRIJSINDEX VAN DE INDUSTRIELE PRODUCTIE (PRIJS BETAALD AAN PRODUCENT,
BINNENLANDSE MARKT) (N.A.C.E.-BEDRIJFSINDELING(*) - 1980 = 100)**

	HOUTSLIJP, PAPIER EN KARTON; PA- PIERWAREN EN KARTON- NAGE; PRO- DUKTEN VAN DRUKKERIJ- EN EN VAN UITGEVE- RIJEN (47)	HOUTSLIJP, PAPIER EN KARTON (471)	PAPIER- WAREN EN KARTON- NAGE (472)	PRODUKTEN VAN DE GRAFISCHE NIJVERHEID (473)	RUBBER- ARTIKELEN; ARTIKELEN VAN PLASTIEK (48)	RUBBER- ARTIKELEN (481)	ARTIKELEN VAN PLASTIEK (483)
1985	135.6	139.5	136.3	134.6	134.0	126.3	136.0
1986	137.8	138.3	136.4	138.2	135.4	130.8	136.6
1987	138.9	140.5	136.1	139.5	134.5	130.9	135.5
1988	141.4	142.8	137.4	142.5	137.2	130.6	138.9
1989	149.9	148.1	145.3	151.8	139.8	131.7	141.9
1990	153.0	147.3	146.4	156.3	144.4	144.1	144.5
1990							
AUGUSTUS	151.1	147.4	147.6	153.0	144.6	143.9	144.8
SEPTEMBER	151.0	146.7	147.5	153.0	144.5	143.9	144.7
OKTOBER	150.5	146.6	147.7	152.2	144.6	143.9	144.8
NOVEMBER	150.5	145.6	148.0	152.2	145.9	146.0	145.8
DECEMBER	150.3	144.6	148.0	152.2	148.0	146.0	146.5
1991							
JANUARI	151.2	145.4	148.0	153.4	148.0	146.5	148.5
FEBRUARI	151.2	145.4	148.0	153.4	147.8	146.5	148.2
MAART	151.2	145.3	148.0	153.4	147.7	146.5	148.1
APRIL	158.6	145.3	148.0	164.7	148.3	146.5	148.7
MEI	158.6	145.5	147.8	164.7	149.2	148.2	149.5
JUNI	158.6	145.6	147.8	164.7	148.6	148.6	148.6
JULI	157.3	145.5	147.8	162.7	148.6	148.9	148.5
AUGUSTUS	157.3	145.5	147.8	162.7	148.6	148.9	148.5
SEPTEMBER	157.3	145.5	147.6	162.7	148.6	148.9	148.5
OKTOBER	158.3	145.2	147.4	164.4	148.8	149.1	148.7
NOVEMBER	157.7	140.1	147.4	164.4	148.8	149.1	148.8

(*) DE CODES TUSSEN HAAKJES ZIJN DE NACE-CODES

	OVERIGE PRODUK- TEN VAN DE BE- EN VERWERKENDE INDUSTRIE (49)	SIERRADEN, GOUD- EN ZILVERSMED- WERK, PARELS EN BEWERKTE SIER- RADEN (491)	PRODUKTEN VAN FOTO- EN FILM- LABORATORIA (493)	SPEELGOED, SPORTARTIKELEN (494)	OVERIGE PRODUK- TEN N.E.G. (495)
1985	120.2	110.2	125.9	126.8	146.7
1986	119.5	96.5	127.5	134.4	192.8
1987	121.2	97.2	133.1	135.7	192.8
1988	125.7	97.2	146.8	138.6	206.4
1989	125.6	96.3	147.8	139.3	206.4
1990	120.1	88.2	138.8	139.3	208.5
1990					
AUGUSTUS	120.2	88.4	139.0	139.3	208.5
SEPTEMBER	120.8	89.6	139.0	139.3	208.5
OKTOBER	117.1	82.0	139.0	139.3	208.5
NOVEMBER	117.5	82.8	139.0	139.3	208.5
DECEMBER	117.8	83.5	139.0	139.3	208.5
1991					
JANUARI	118.4	84.6	139.0	139.3	208.5
FEBRUARI	116.0	79.9	139.0	139.3	208.5
MAART	117.8	83.6	139.0	139.3	208.5
APRIL	122.3	88.1	139.0	148.9	208.5
MEI	122.8	86.9	144.7	148.9	208.5
JUNI	125.1	91.5	144.7	148.9	208.5
JULI	125.9	94.9	140.3	148.9	208.5
AUGUSTUS	121.7	86.3	140.3	148.9	208.5
SEPTEMBER	122.7	88.4	140.3	148.9	208.5
OKTOBER	122.1	87.1	140.3	148.9	208.5
NOVEMBER	121.0	84.9	140.3	148.9	208.5

(*) DE CODES TUSSEN HAAKJES ZIJN DE NACE-CODES

JAARSTATISTIEKEN

SUIKERFABRIEKEN, SUIKERRAFFINADERIJEN EN INVERTSUIKERFABRIEKEN (1)

VESTIGINGEN DIE 5 OF MEER WERKLIEDEN TEWERKSTELLEN

JAAR 1988

INDELING VAN DE VESTIGINGEN PER BELANGRIJKHEIDSKLASSE VOLGENS HET AANTAL OP 30 SEPTEMBER TEWERKGESTELDE PERSONEN

Omschrijving	5 tot 49	50 tot 199	200 en meer	Totaal
Aantal vestigingen	14		5	19
Aantal werklieden	33	1 170	1 005	2 208
Aantam bedienden	14	349	380	743

AANTAL BEDIENDEN EN WERKLIEDEN TEWERKGESTELD IN DE VESTIGINGEN OP 31. MAART, 30 JUNI, 30 SEPTEMBER EN 31 DECEMBER 1988 (2)

Personeel onderworpen aan de sociale zekerheid voor bedienden (incl. de vestigingshoofden verbonden door een arbeidsovereenkomst en de leerlingen-bedienden)				Personeel onderworpen aan de sociale zekerheid voor werklieden (incl. leerjongens-werklieden)			
Datum	Mannen	Vrouwen	Totaal	Datum	Mannen	Vrouwen	Totaal
30. 3.1988	663	109	772	30. 3.1988	1 875	103	1 978
30. 6.1988	631	105	736	30. 6.1988	1 854	78	1 932
30. 9.1988	628	115	750	30. 9.1988	2 087	121	2 208
31.12.1988	637	113	750	31.12.1988	1 924	101	2 025

Aantal arbeidsuren door de werklieden en de leerjongens-werklieden daadwerkelijk in 1988 gepresteerd : 3 187 249

INDELING PER PROVINCIE VAN HET OP 30 SEPTEMBER 1988 TEWERKGESTELDE PERSONEEL

Provincies	Aantal vestigingen	Bedienden			Werklieden		
		Mannen	Vrouwen	Totaal	Mannen	Vrouwen	Totaal
Brabant	5	252	47	299	456	24	480
Henegouwen	7	177	26	203	736	15	751
Luik	3	104	30	134	544	51	595
Andere provincies	4	95	12	107	351	31	382
Het Rijk	19	628	115	743	2 087	121	2 208

- (1) De invertsuikerfabrieken hebben, in 1988, 33 werklieden tewerkgesteld en een omzet verwezenlijkt van 474 145 000 F.
- (2) In de opgave van het personeel, op 30 september en 31 december zijn de seizoenarbeiders niet inbegrepen omdat ze tewerkgesteld worden tijdens de suikercampagne die tussen voormelde data plaats heeft. Bijgevolg dient met dit feit rekening te worden gehouden voor de vergelijking van het totaal tewerkgestelde personeel met de totale personeelsuitgaven.

PERSONEELSUITGAVEN

Omschrijving	Waarde (in 1 000 F)
Brutowedden uitbetaald aan het personeel dat onderworpen is aan de sociale zekerheid voor bedienden	1 017 627
Brutolonen uitbetaald aan het personeel dat onderworpen is aan de sociale zekerheid voor werklieden	1 417 119
Werkgeversbijdragen aan de sociale zekerheid voor :	
- het personeel onderworpen aan de sociale zekerheid voor bedienden	355 135
- het personeel onderworpen aan de sociale zekerheid voor werklieden	683 720
Andere personeelsuitgaven	415 905
Totaal	3 889 506

VERBRUIKTE STOFFEN EN PRODUKTEN

Omschrijving	Eenheid	Hoeveelheid	Waarde (in 1.000 F - exclusief aftrekbare B.T.W.)
A. Brandstoffen en elektrische energie :			
- steenkolen en steenkoolcokes	t	66 020	140 555
- benzine	hl	4 042	7 690
- residuele stookolie	t	127 646	455 023
- gasolie, lichte stookolie (dieselolie)	hl	40 089	24 192
- elektrische energie aangekocht of ontvangen door cessie	1 000 kWh	35 447	106 976
- andere	-	-	199 263
Totaal	-	-	933 699
B. Grondstoffen	-	-	11 201 680
C. Andere stoffen :			
- water	-	-	8 111
- filtreerdoeken	nbre	13 338	14 362
- diffusiemessenffusion	nbre	48 945	7 610
- verpakkingsmiddelen, recipiënten, enz....	-	-	301 477
- smeermiddelen	t	76	6 165
- stoffen gebruikt voor onderhoud en herstelling	-	-	581 275
- kleine handwerktuigen, voertuigbanden en andere niet elders genoemde behoeften	-	-	24 533
Totaal	-	-	943 533
Algemeen totaal	-	-	13 078 912

Totale inkoopwaarde (in 1 000 F - exclusief aftrekbare B.T.W.) van de goederen gekocht in 1988 om in dezelfde vorm voortverkocht of afgestaan te worden : 4 001 296

BELASTINGEN, TAKSEN EN DIVERSE UITGAVEN

Omschrijving	Waarde (in 1 000 F)
Bedrag (exclusief aftrekbare B.T.W.) gefactureerd door derden voor onderhoud en herstelling van gebouwen, machines en vervoermiddelen en voor het maakwerk verricht voor rekening van de vestigingen	1 172 211
Ontvangen B.T.W. met inbegrip van de egalisatiebelasting op de door de vestigingen (afdelingen) geleverde goederen en diensten	1 535 132
Bedrag van de aftrekbare B.T.W. op de aankopen	2 126 663
Bedrag van de accijnzen	314 593
Bedrag van de op de uitvoervergunningen aangebrachte zegels, van de verkeersbelasting op de motorrijtuigen, van de gemeente- en provinciebelastingen	2 354 369
Bedrag van de onroerende voorheffing (provinciale en gemeentelijke opcentiemen inbegrepen)	98 086
Kosten (exclusief aftrekbare B.T.W.) betaald voor het vervoer uitgevoerd door derden en aangerekend buiten de aankoopfacturen om	1 243 016
Premies voor verzekering tegen brand, diefstal van autovoertuigen en schade voortvloeiend uit auto-ongevallen	148 821
Bedrag van de huur betaald voor gebouwen die voor beroepsdoeleinden gebruikt worden en van de huur betaald voor uitrustingsgoederen (exclusief aftrekbare B.T.W.)	162 462
Bankkosten met uitsluiting van de intresten op ontleende kapitalen (exclusief aftrekbare B.T.W.)	15 618
Diverse lasten (exclusief aftrekbare B.T.W.) (1)	2 275 787

(1) Deze post omvat geen afschrijvingen, intresten of belastingen.

VERVAARDIGDE OF AFGEWERKTE PRODUKTEN, LEVERINGEN EN VOORRADEN

Produkten	Eenheid	Produkten vervaardigd of afgewerkt in de vestigingen voor eigen rekening en voor derden	Geleverde produkten in België en aan het buitenland		Vorraden op 31 december 1988
			Hoeveelheid	Waarde (in 1 000 F - exclusief B.T.W.)	Hoeveelheid
Produkten van de suikerfabrieken :					
- bruine en witte suiker	t	767 667(1)	553 469	10 756 476	75 205
- melasse	t	343 447	356 750	1 089 917	35 100
- schuim	t	429 423	431 023	107 918	..
- natte pulp van beetswortels	t	1 377 264	1 383 653	557 526	-
- droge pulp	t	94 455	77 201	243 190	..
- voorgeperste pulp	t	103 615	103 615	84 288	-
- andere gesuikerde produkten	t	283 918	277 969	9 032 541	18 619
- elektriciteit en afval	-	-	-	31 433	-
Totaal	-	-	-	21 903 289	-

Totale waarde van de leveringen (in 1 000 F - exclusief B.T.W.)
 - in België : 13 262 262
 - aan het buitenland : 8 641 027

Totale waarde van de leveringen (in 1 000 F - exclusief B.T.W.) van goederen die de vestigingen verlaten hebben zonder er een bewerking ondergaan te hebben : 4 018 602

Andere inkomsten (in 1 000 F) : 7 187 152

WAARDE DER VOORRADEN EN DER PRODUKTEN IN BEWERKING

Omschrijving	Waarde (in 1 000 F)	
	op 1 januari	op 31 december
Brandstoffen, grondstoffen en andere in bewerking te stellen produkten (exclusief aftrekbare B.T.W.)	1 013 148	814 354
Afgewerkte produkten	2 067 444	1 742 609
Goederen bestemd om voortverkocht te worden in dezelfde vorm als die waarin ze aangekocht werden (exclusief aftrekbare B.T.W.) en produkten in bewerking	31 433	18 201
Produkten in bewerking	261 200	511 320

(1) waarvan 213 616 ton zullen herwerkt worden in de suikerraffinaderijen en invertsuikerfabrieken

.. vertrouwelijke cijfers

INVESTERINGEN

VESTIGINGEN DIE 20 OF MEER PERSONEN TEWERKSTELLEN

(in 1 000 F)

I. Vermeerdering (exclusief aftrekbare B.T.W.)							II. Vermindering (exclusief B.T.W.)		
Nieuwe en gebruikte machines, uitrusting en voertuigen		Constructie van gebouwen en andere bouwwerken	Aankoop van bestaande gebouwen en van bebouwde en onbebouwde terreinen		Totaal	Sociale investeringen	Algemeen totaal	Verkoop van terreinen en cessie van gebruikte vaste kapitaalgoederen	
Totaal	waarvan transportmiddelen voor het vervoer van en naar het bedrijf		Totaal	waarvan onbebouwde terreinen				Totaal	waarvan onbebouwde terreinen
1 243 779	21 653	298 220	22 800	6 987	1 564 799	71	1 564 870	82 720	2 585

III. Afschrijvingen voor het geheel van het geïnvesteerde kapitaal		IV. Financiering van de investeringen	
Afschrijvingen op materieel en gereedschap	2 024 543	Financiering met eigen middelen van de ondernemingen	817 214
Afschrijvingen op gebouwen en andere bouwwerken	346 593	Financiering met andere middelen dan die van de ondernemingen	747 656

GRAVERIJEN, GROEVEN, AANVERWANTE INDUSTRIEEN EN EXPLOITATIE VAN TERRILS

JAAR 1989

INDELING VAN DE VESTIGINGEN PER BELANGRIJKHEIDSKLASSE VOLGENS HET AANTAL OP 30 SEPTEMBER TEWERKGESTELDE PERSONEN

Omschrijving	0 tot 4	5 tot 9	10 tot 19	20 tot 49	50 tot 99	100 tot 199	200 en meer	Totaal
Aantal vestigingen	203	50	50	43	15	9	5	375
Aantal werklieden	159	282	540	1 086	869	877	1 173	4 986
Aantal bedienden	22	51	109	237	257	244	334	1 254

Aantal personen die niet onderworpen zijn aan de sociale zekerheid op 30 september 1989 (eigenaars en familiale helpers) : 197

AANTAL BEDIENDEN EN WERKLIEDEN TEWERKGESTELD IN DE VESTIGINGEN OP 31 MAART, 30 JUNI, 30 SEPTEMBER EN 31 DECEMBER 1989

Personeel onderworpen aan de sociale zekerheid voor bedienden (incl. de vestigingshoofden verbonden door een arbeidsovereenkomst en de leerlingen-bedienden)				Personeel onderworpen aan de sociale zekerheid voor werklieden (incl. leerjongens-werklieden)			
Datum	Mannen	Vrouwen	Totaal	Datum	Mannen	Vrouwen	Totaal
31.03.1989	994	268	1 262	31.03.1989	4 799	86	4 885
30.06.1989	988	268	1 256	30.06.1989	4 870	84	4 954
30.09.1989	980	274	1 254	30.09.1989	4 904	82	4 986
31.12.1989	990	278	1 268	31.12.1989	4 851	80	4 931

Aantal arbeidsuren door de werklieden en de leerjongens-werklieden daadwerkelijk in 1989 gepresteerd :
 Ondergronds : 38 232
 Bovengronds : 7 432 806

INDELING PER PROVINCIE VAN HET OP 30 SEPTEMBER TEWERKGESTELDE PERSONEEL

Provincies	Aantal vestigingen	Bedienden			Werklieden		
		Mannen	Vrouwen	Totaal	Mannen	Vrouwen	Totaal
Antwerpen	13	147	39	186	388	17	405
Brabant	40	59	16	75	175	3	178
Henegouwen	76	265	60	325	1 625	11	1 636
Luik	89	189	52	241	984	12	996
Limburg	48	63	37	100	381	14	395
Luxemburg	38	15	4	19	162	4	166
Namen	46	219	53	272	1 058	18	1 076
Oost-Vlaanderen	20	3	2	5	17	1	18
West-Vlaanderen	5	20	11	31	114	2	116
Het Rijk	375	980	274	1 254	4 904	82	4 986

PERSONEELSUITGAVEN

Omschrijving	Waarde (in 1 000 F)
Brutowedden uitbetaald aan het personeel dat onderworpen is aan de sociale zekerheid voor bedienden	1 462 889
Brutolonen uitbetaald aan het personeel dat onderworpen is aan de sociale zekerheid voor werklieden	2 958 058
Werkgeversbijdragen aan de sociale zekerheid voor : - het personeel onderworpen aan de sociale zekerheid voor bedienden - het personeel onderworpen aan de sociale zekerheid voor werklieden	491 027 1 406 997
Verzekeringspremies tegen arbeidsongevallen	163 620
Andere personeelsuitgaven	607 556
Totaal	7 090 147

VERBRUIKTE STOFFEN EN PRODUKTEN

Omschrijving	Eenheid	Hoeveelheid	Waarde (in 1 000 F - exclusief aftrek-bare B.T.W.)
A. Brandstoffen en elektrische energie :			
- steenkolen, steenkoolagglomeraten en cokes	t	121 909	402 900
- benzine	hl	16 283	31 247
- residuel stookolie	t	9 401	35 854
- gasolie, lichte stookolie	hl	577 297	387 823
- steenkoolgas, aardgas	1 000 m3	169 079	770 275
- elektrische energie aangekocht of ontvangen door cessie	1 000 kWh	428 998	1 157 817
- andere	-	-	475 971
Totaal	-	-	3 261 887
B. Grondstoffen :			
- marmer	-	-	398 722
- hardsteen	m3	2 114	34 935
- kalksteen	t	1 523 020	245 184
- breuksteen, puin, afval (zandsteen, porfier, marmer, hardsteen)	t	341 279	108 321
- cement	t	33 813	92 302
- pleister	t	134 106	180 403
- andere grondstoffen	-	-	1 193 660
Totaal	-	-	2 253 527
C. Andere stoffen :			
- springstoffen : - zwart poeder	t	126	14 048
- brisante springstoffen	t	2 426	187 875
- andere	-	-	96 424
- detonatoren	stuks	129 003	9 149
- elektrische ontstekers	stuks	32 244	805
- wieken en slagsnoer	m	1 583 853	32 214
- andere stoffen	-	-	555 828
- water	-	-	6 662
- verpakkingsmiddelen, recipiënten, enz.	-	-	533 224
- smeermiddelen	-	-	85 592
- stoffen gebruikt voor onderhoud en herstelling	-	-	1 195 936
- kleine handwerktuigen, voertuigbanden en andere niet elders genoemde benodigdheden	-	-	178 179
Totaal	-	-	2 895 936
ALGEMEEN TOTAAL	-	-	8 411 350

Totale inkoopwaarde (in 1 000 F - exclusief aftrek-bare B.T.W.) van de goederen gekocht in 1989 om in dezelfde vorm voortverkocht of afgestaan te worden : 1 960 925

BELASTINGEN, TAKSEN EN DIVERSE UITGAVEN

Omschrijving	Waarde (in 1 000 F)
Bedrag (exclusief aftrekbare B.T.W.) gefactureerd door derden voor onderhoud en herstelling van gebouwen, machines en vervoermiddelen	2 807 819
Bedrag (exclusief aftrekbare B.T.W.) gefactureerd door derden voor het maakwerk verricht voor rekening van de vestigingen	1 985 700
Bedrag van de B.T.W. die op de door de getelde vestigingen geleverde goederen en diensten ontvangen werd	3 847 451
Bedrag van de aftrekbare B.T.W. op de aankopen	3 152 729
Bedrag van de op de uitvoervergunningen aangebrachte zegels, van de verkeersbelasting op de motorrijtuigen, van de gemeente- en provinciebelastingen	278 660
Bedrag van de onroerende voorheffing (provinciale en gemeentelijke opcentiemen inbegrepen)	100 602
Kosten (exclusief aftrekbare B.T.W.) betaald voor het vervoer uitgevoerd door derden en aangerekend buiten de aankoopfacturen om	1 191 188
Premies voor verzekering tegen brand, diefstal van autovoertuigen en schade voortvloeiend uit auto-ongevallen	103 246
Bedrag van de huur betaald voor gebouwen die voor beroepsdoeleinden gebruikt worden en van de huur betaald voor uitrustingsgoederen (exclusief aftrekbare B.T.W.)	463 486
Bankkosten met uitsluiting van de intresten op ontleende kapitalen (exclusief aftrekbare B.T.W.)	55 836
Diverse lasten (exclusief aftrekbare B.T.W.) (1)	2 086 273

PRODUKTIE EN LEVERINGEN

Omschrijving	Eenheid	Uitgedolven producten of producten vervaardigd voor eigen rekening en maakwerk voor derden	Geleverde produkten in België en aan het buitenland	
			Hoeveelheid	Waarde (in 1 000 F - exclusief B.T.W.)
Porfier	t
Hardsteen :				
- niet-bewerkte steen	m3	5 532	4 798	63 528
- gezaagd	m3	26 009	26 172	754 398
- bewerkt	m3	16 482	15 848	680 119
- bijprodukten	m3	853 649	843 091	494 836
Marmer :				
- bewerkte en gepolijste platen	m2	375 462	319 139	663 440
- diverse	-	-	-	358 895
Zandsteen :				
- ruwe breuksteen en steenslag	t	2 125 234	1 937 315	415 070
- straatsteen, mozaïek en diverse gehouwen produkten	t	17 070	16 981	84 092
Zand :				
- voor de ijzernijverheid	t	595 818	570 596	226 403
- voor glasfabrieken	t	1 908 747	1 920 701	470 208
- voor het bouwbedrijf	t	9 609 199	8 062 740	946 824
- diverse	t	2 377 655	2 361 946	600 769
Kwarts en fijnkorrelige zandsteen	t
Klei	t	162 520	135 168	37 461
Bewerkte leisteen, rustieke tegels en breuksteen	t	7 467	7 446	54 470

(1) Deze post omvat geen afschrijvingen, intresten of belastingen.
.. vertrouwelijke cijfers

PRODUKTIE EN LEVERINGEN (vervolg)

Omschrijving	Eenheid	Uitgedolven producten of producten vervaardigd voor eigen rekening en maakwerk voor derden	Geleverde producten in België en aan het buitenland	
			Hoeveelheid	Waarde (in 1 000 F - exclusief B.T.W.)
Baggerspeciën :				
- rolgrind, rolsteen en gebroken grind	t	4 612 868	4 728 709	1 181 698
- zand	t	937 394	943 664	102 487
Producten uit grindgroeven	t	5 929 745	5 894 115	885 264
Kalksteen :				
- onbewerkt en vloeispaat	t	958 531	698 461	129 095
- breuksteen en steenslag	t	25 714 799	20 070 032	3 757 089
- vermorzelde kalksteen	t	2 417 452	2 304 457	853 668
- diverse gehouwen steen en afval	t	967 961	1 092 739	268 862
Kalk :				
- ongebluste kalk	t	1 732 050	1 728 553	4 096 893
- kalkhydraat en askalk	t	166 174	165 824	414 917
- natuurlijke calciumcarbonaat	t	5 189 259	410 991	318 006
Dolomiet : ruw	t	4 213 728	3 910 878	1 096 115
Recuperatie uit terrils :				
- brandbare schilfersteen	t	2 287 063	1 369 211	1 356 500
- rode schilfersteen	t	1 027 628	1 015 628	104 531
Diverse en afval	-	-	-	8 434 734
Totaal	-	-	-	28 527 372

Omschrijving	Waarde (in 1 000 F)
Totale waarde van de leveringen : - in België (exclusief B.T.W.)	18 472 963
- aan het buitenland	10 054 409
Totale waarde van de constructies en de zware uitrusting gemaakt voor eigen gebruik van de vestigingen, met hun eigen werkkrachten en buiten hun gewone activiteit (exclusief B.T.W.)	119 186
Bedrag ontvangen door de getelde vestigingen voor industriële en niet-industriële diensten (exclusief B.T.W.)	2 247 756
Van verzekeringsmaatschappijen ontvangen vergoedingen voor schade geleden ten gevolge van brand, diefstal van autovoertuigen en auto-ongevallen	27 494
Waarde van de producten afgestaan aan andere afdelingen van de vestigingen en aan andere vestigingen van de ondernemingen	761 877
Totale waarde van de verkoop van goederen die de vestigingen verlaten hebben zonder er een bewerking ondergaan te hebben (exclusief B.T.W.)	2 790 337
Andere inkomsten	25 328

WAARDE DER VOORRADEN EN DER PRODUKTEN IN BEWERKING

Omschrijving	Waarde (in 1 000 F)	
	op 1.1.1989	op 31.12.1989
A. Voorraden :		
- brandstoffen, grondstoffen en andere in bewerking te stellen produkten (exclusief aftrekbare B.T.W.)	1 312 101	1 465 528
- afgewerkte produkten	1 022 039	1 176 924
- goederen bestemd om voortverkocht te worden in dezelfde vorm als die waarin ze aangekocht werden (exclusief aftrekbare B.T.W.)	114 467	124 905
B. Produkten in bewerking en bouwwerken in uitvoering :		
- produkten in bewerking en bouwwerken in uitvoering	81 387	76 436

INVESTERINGEN

VESTIGINGEN DIE 20 OF MEER PERSONEN TEWERKSTELLEN

(in 1 000 F)

I. Vermeerdering (exclusief aftrekbare B.T.W.)						II. Vermindering (exclusief B.T.W.)			
Nieuwe en gebruikte machines, uitrusting en voertuigen		Constructie van gebouwen en andere bouwwerken	Aankoop van bestaande gebouwen en van bebouwde en onbebouwde terreinen		Totaal	Sociale investeringen	Algemeen totaal	Verkoop van terreinen en cessie van gebruikte vaste kapitaalgoederen	
Totaal	waarvan transportmiddelen voor het vervoer van en naar het bedrijf		Totaal	waarvan onbebouwde terreinen				Totaal	waarvan onbebouwde terreinen
3 271 974	456 896	546 729 (1)	571 987	561 692	4 390 690	..	4 390 690	1 001 127	..

III. Afschrijvingen voor het geheel van het geïnvesteerde kapitaal		IV. Financiering van de investeringen	
Afschrijvingen op materieel en gereedschap	2 062 097	Financiering met eigen middelen van de ondernemingen	2 230 487
Afschrijvingen op gebouwen en andere bouwwerken	325 637	Financiering met andere middelen dan die van de ondernemingen	2 160 203
. . . Vertrouwelijke cijfers			

(1) Sociale investeringen inbegrepen

GRAANVERWERKENDE NIJVERHEID

VESTIGINGEN DIE 5 OF MEER WERKLIEDEN TEWERKSTELLEN

JAAR 1989

INDELING VAN DE VESTIGINGEN PER BELANGRIJKHEIDSKLASSE VOLGENS HET AANTAL OP 30 SEPTEMBER TEWERKGESTELDE PERSONEN

Omschrijving	5 tot 19	20 tot 49	50 tot 99	100 en meer	Totaal
Aantal vestigingen	15	7	5		27
Aantal werklieden	125	171	858		1 154
Aantal bedienden	221	89	586		896

Aantal personen die niet onderworpen zijn aan de sociale zekerheid op 30 september 1989 (eigenaars en familiale helpers) : 15

AANTAL BEDIENDEN EN WERKLIEDEN TEWERKGESTELD IN DE VESTIGINGEN OP 31 MAART, 30 JUNI, 30 SEPTEMBER EN 31 DECEMBER

Personeel onderworpen aan de sociale zekerheid voor bedienden (incl. de vestigingshoofden verbonden door een arbeidsovereenkomst en de leerlingen-bedienden)				Personeel onderworpen aan de sociale zekerheid voor werklieden (incl. leerjongens-werklieden)			
Datum	Mannen	Vrouwen	Totaal	Datum	Mannen	Vrouwen	Totaal
31.03.1989	659	226	885	31.03.1989	1 073	68	1 141
30.06.1989	656	227	883	30.06.1989	1 076	70	1 146
30.09.1989	663	233	896	30.09.1989	1 083	71	1 154
31.12.1989	674	236	910	31.12.1989	1 094	73	1 167

Aantal arbeidsuren door de werklieden en de leerjongens-werklieden daadwerkelijk in 1989 gepresteerd : 1 874 315

INDELING PER PROVINCIE VAN HET OP 30 SEPTEMBER TEWERKGESTELDE PERSONEEL

Provincies	Aantal vestigingen	Bedienden			Werklieden		
		Mannen	Vrouwen	Totaal	Mannen	Vrouwen	Totaal
Antwerpen en Limburg	8	191	75	266	156	63	219
Brabant	4	65	24	89	127	-	127
Oost-Vlaanderen	6	364	123	487	686	5	691
West-Vlaanderen	7	38	8	46	89	2	91
Andere provincies	2	5	3	8	25	1	26
Het Rijk	27	663	233	896	1 083	71	1 154

PERSONEELSUITGAVEN

Omschrijving	Waarde (in 1 000 F)
Brutowedden uitbetaald aan het personeel dat onderworpen is aan de sociale zekerheid voor bedienden	1 110 562
Brutolonen uitbetaald aan het personeel dat onderworpen is aan de sociale zekerheid voor werklieden	809 868
Werkgeversbijdragen aan de sociale zekerheid voor :	
- het personeel onderworpen aan de sociale zekerheid voor bedienden	368 092
- het personeel onderworpen aan de sociale zekerheid voor werklieden	405 230
Verzekeringspremies tegen arbeidsongevallen	29 434
Andere personeelsuitgaven	332 394
Totaal	3 055 580

VERBRUIKTE STOFFEN EN PRODUCTEN

Omschrijving	Eenheid	Hoeveelheid	Waarde (in 1 000 F - exclusief aftrek-bare B.T.W.)
A. Brandstoffen en elektrische energie :			
- benzine	hl	4 005	7 877
- residuele stookolie	t	2 238	8 315
- gasolie, lichte stookolie	hl	190 289	104 480
- steenkoolgas, aardgas	1 000 m3	4 197	24 187
- elektrische energie aangekocht of ontvangen door cessie	1 000 kWh	320 308	647 182
- andere	-	-	312 408
Totaal	-	-	1 104 449
B. Grondstoffen :			
- tarwe	t	1 444 212	12 985 720
- rogge	t	8 527	80 529
- haver	t	7 941	69 885
- gerst	t	6 894	57 199
- andere	-	-	10 929 245
Totaal	-	-	24 122 578
C. Andere stoffen :			
- verpakkingsmiddelen, recipiënten, enz...	-	-	871 475
- smeermiddelen	kg	13 019	888
- stoffen gebruikt voor onderhoud en herstelling	-	-	116 693
- kleine handwerktuigen, voertuigbanden, andere niet elders genoemde benodigdheden en water	-	-	20 591
Totaal	-	-	1 009 647
Algemeen totaal	-	-	26 236 674

Totale inkoopwaarde (in 1 000 F - exclusief aftrek-bare B.T.W.) van de goederen gekocht in 1989 om in dezelfde vorm voort eraf te worden : 962 471

BELASTINGEN, TAKSEN EN DIVERSE UITGAVEN

Omschrijving	Waarde (in 1 000 F)
Bedrag (exclusief aftrek-bare B.T.W.) gefactureerd door derden voor onderhoud en herstelling van gebouwen, machines en vervoermiddelen	485 470
Bedrag (exclusief aftrek-bare B.T.W.) gefactureerd door derden voor het maakwerk verricht voor rekening van de vestigingen	147 325
Bedrag van de B.T.W. die op de door de getelde vestigingen geleverde goederen en diensten ontvangen werd	976 075
Bedrag van de aftrek-bare B.T.W. op de aankopen	2 481 536
Bedrag van de op de uitvoervergunningen aangebrachte zegels, van de verkeersbelasting op de motorrijtuigen, van de gemeente- en provinciebelastingen	48 489
Bedrag van de onroerende voorheffing (provinciale en gemeentelijke opcentiemen inbegrepen)	31 475
Kosten (exclusief aftrek-bare B.T.W.) betaald voor het vervoer uitgevoerd door derden en aangerekend buiten de aankoopfacturen om	1 213 149
Premies voor verzekering tegen brand, diefstal van autovoertuigen en schade voortvloeiend uit auto-ongevallen	82 692
Bedrag van de huur betaald voor gebouwen die voor beroepsdoeleinden gebruikt worden en van de huur betaald voor uitrustingsgoederen (exclusief aftrek-bare B.T.W.)	92 137
Bankkosten met uitsluiting van de intresten op ontleende kapitalen (exclusief aftrek-bare B.T.W.)	21 858
Diverse lasten (exclusief aftrek-bare B.T.W.) (1)	1 423 587

(1) Deze post omvat geen afschrijvingen, intresten of belastingen.

PRODUKTIE, LEVERINGEN EN VOORRADEN

Produkten	Eenheid	Produkten vervaardigd in de vestigingen voor eigen rekening en voor derden (maakwerk) Hoeveelheid	Produkten geleverd in België en aan het buitenland		Hoeveelheid in voorraad op 31.12.1989
			Hoeveelheid	Waarde (in 1 000 F - exclusief B.T.W.)	
Maalderijen :					
- tarwemeel, grutten, gries en griesmeel	t	901 407	882 038	12 080 943	27 018
- roggemeel	t	3 599	3 495	57 164	261
- andere produkten van de maalderijen	-	-	-	84 313	-
- bijprodukten van de maalderijen	t	297 552	285 836	1 739 653	2 649
Andere produkten	-	-	-	21 621 296	-
Totaal	-	-	-	35 583 369	-

Totale waarde van de leveringen (in 1 000 F) : in België (exclusief B.T.W.) : 13 651 880
 aan het buitenland : 21 931 489

Omschrijving	Waarde (in 1 000 F)
Totale waarde van de verkoop (exclusief B.T.W.) van goederen die de vestigingen verlaten hebben zonder er een bewerking ondergaan te hebben	946 145
Waarde van de aan andere afdelingen van de vestigingen en aan andere vestigingen van de ondernemingen afgestane produkten	600 778
Diverse inkomsten	1 090 996

WAARDE VAN DE VOORRADEN EN VAN DE PRODUKTEN IN BEWERKING

Omschrijving	Waarde (in 1 000 F)	
	op 1 januari	op 31 december
Brandstoffen, grondstoffen en andere in bewerking te stellen produkten, exclusief aftrekbare B.T.W.	1 973 794	1 984 340
Afgewerkte produkten en afval	1 060 981	987 449
Goederen bestemd om voortverkocht te worden in dezelfde vorm als die waarin ze aangekocht werden (exclusief aftrekbare B.T.W.)	98 790	190 292
Produkten in bewerking	110 114	107 557

INVESTERINGEN
VESTIGINGEN DIE 20 OF MEER PERSONEN TEWERKSTELLEN

(in 1 000 F)

I. Vermeerdering (exclusief aftrekbare B.T.W.)				II. Vermindering (exclusief B.T.W.)		
Nieuwe en gebruikte machines, uitrusting en voertuigen		Constructie van gebouwen en andere bouwwerken	Aankoop van bestaande gebouwen en van bebouwde en onbebouwde terreinen	Algemeen totaal		Verkoop van terreinen en cessie van gebruikte vaste kapitaalgoederen
Totaal	waarvan transportmiddelen voor het vervoer van en naar het bedrijf					
957 891	26 691	21 224 (1)	132 764	1 111 879	114 706	..

III. Afschrijvingen voor het geheel van het geïnvesteerde kapitaal		IV. Financiering van de investeringen	
Afschrijvingen op materieel en gereedschap	1 210 544	Financiering met eigen middelen van de ondernemingen en financiering met andere middelen dan die van de ondernemingen	1 111 879
Afschrijvingen op gebouwen en andere bouwwerken	136 994		

(1) Sociale investeringen inbegrepen.

.. vertrouwelijk cijfer

BAKKERIJEN, BAKKERIJEN-BANKETBAKKERIJEN, BANKETBAKKERIJEN

VESTIGINGEN DIE 5 OF MEER WERKLIEDEN TEWERKSTELLEN

JAAR 1989

INDELING VAN DE VESTIGINGEN PER BELANGRIJKHEIDSKLASSE VOLGENS HET AANTAL OP 31 DECEMBER TEWERKGESTELDE PERSONEN

Omschrijving	5 tot 9	10 tot 19	20 tot 49	50 tot 99	100 en meer	Totaal
Aantal vestigingen	88	180	116	13	5	402
Aantal werklieden	480	1 551	2 497	659	637	5 824
Aantal bedienden	72	459	774	231	542	2 078

Aantal personen die niet onderworpen zijn aan de sociale zekerheid op 31 december 1989 (eigenaars en familiale helpers) : 455

AANTAL BEDIENDEN EN WERKLIEDEN TEWERKGESTELD IN DE VESTIGINGEN OP 31 MAART, 30 JUNI, 30 SEPTEMBER EN 31 DECEMBER 1989

Personeel onderworpen aan de sociale zekerheid voor bedienden (incl. de vestigingshoofden verbonden door een arbeidsovereenkomst en de leerlingen-bedienden)				Personeel onderworpen aan de sociale zekerheid voor werklieden (incl. leerjongens-werklieden)			
Datum	Mannen	Vrouwen	Totaal	Datum	Mannen	Vrouwen	Totaal
31. 3.1989	375	1 754	2 129	31. 3.1989	4 849	859	5 708
30. 6.1989	367	1 745	2 112	30. 6.1989	4 840	866	5 706
30. 9.1989	361	1 717	2 078	30. 9.1989	4 917	907	5 824
31.12.1989	341	1 672	2 013	31.12.1989	4 928	933	5 861

Aantal arbeidsuren door de werklieden en de leerjongens-werklieden daadwerkelijk in 1989 gepresteerd : 8 786 894

INDELING PER PROVINCIE VAN HET OP 31 DECEMBER TEWERKGESTELDE PERSONEEL

Provincies en gewesten	Aantal vestigingen	Bedienden			Werklieden		
		Mannen	Vrouwen	Totaal	Mannen	Vrouwen	Totaal
Antwerpen	88	43	273	316	699	164	863
Brabant	97	140	406	546	1 214	234	1 448
Henegouwen	42	63	124	187	722	72	794
Luik	34	31	285	316	518	73	591
Limburg	31	5	118	123	372	58	430
Oost-Vlaanderen	49	41	337	378	710	160	870
West-Vlaanderen	35	30	100	130	483	75	558
Namen	18	5	43	48	134	50	184
luxembourg	8	3	31	34	65	21	86
Vlaams gewest	252	202	948	1 150	2 794	547	3 341
Waals gewest	115	123	595	718	1 639	255	1 894
Brussels gewest	35	36	174	210	484	105	589
Het Rijk	402	361	1 717	2 078	4 917	907	5 824

PERONEELSUITGAVEN

Omschrijving	Waarde (in 1 000 F)
Brutowedden uitbetaald aan het personeel dat onderworpen is aan de sociale zekerheid voor bedienden	888 080
Brutolonen uitbetaald aan het personeel dat onderworpen is aan de sociale zekerheid voor werklieden	2 612 958
Brutolonen uitbetaald aan het personeel dat niet onderworpen is aan de sociale zekerheid voor werklieden	6 207
Werkgeversbijdragen aan de sociale zekerheid voor :	
- het personeel onderworpen aan de sociale zekerheid voor bedienden	287 690
- het personeel onderworpen aan de sociale zekerheid voor werklieden	1 252 389
Verzekeringspremies tegen arbeidsongevallen	90 394
Andere personeelsuitgaven	247 100
Totaal	5 384 818

VERBRUIKTE STOFFEN EN PRODUCTEN

Omschrijving	Eenheid	Hoeveelheid	Waarde (in 1 000 F - exclusief aftrekbare B.T.W.)
A. Brandstoffen en elektrische energie :			
- steenkool	t		
- benzine	hl	26 530	60 298
- residuele stookolie	t	1 243	6 733
- gasolie, lichte stookolie	hl	205 101	176 813
- vloeibaar petroleumgas	t	348	4 567
- steenkoolgas, aardgas	1000 m3	7 003	66 932
- elektrische energie aangekocht of ontvangen door cessie	1000 kWh	64 724	229 165
- andere	-	-	1 011
Totaal	-	-	545 519
B. Grondstoffen :			
- tarwebloem en andere bloem	t	161 618	2 628 287
- gist	t	4 703	149 154
- zout	t	3 484	18 638
- water	m3	503 961	15 408
- alle soorten melk	hl	69 831	134 296
- plantaardige en dierlijke vetten	t	7 287	459 149
- alle soorten suiker	t	5 193	190 468
- andere grondstoffen	-	-	1 514 840
Totaal	-	-	5 110 240
C. Andere stoffen :			
- verpakkingsmiddelen	-	-	475 951
- andere benodigdheden	-	-	77 182
Totaal	-	-	553 133
Algemeen totaal	-	-	6 208 892

Totale inkoopwaarde (in 1 000 F - exclusief aftrekbare B.T.W.) van de goederen gekocht in 1989 om in dezelfde vorm voortverkocht of afgestaan te worden : 1 083 304
 .. vertrouwelijk cijfer

BELASTINGEN, TAKSEN EN DIVERSE UITGAVEN

Omschrijving	Waarde (in 1 000 F)
Bedrag (exclusief aftrekbare B.T.W.) gefactureerd door derden voor onderhoud en herstelling van gebouwen, machines en vervoermiddelen	391 450
Bedrag (exclusief aftrekbare B.T.W.) gefactureerd door derden voor het maakwerk verricht voor rekening van de vestigingen	48 892
Bedrag van de B.T.W. die op de door de getelde vestigingen geleverde goederen en diensten ontvangen werd	999 878
Bedrag van de aftrekbare B.T.W. op de aankopen	876 286
Bedrag van de op de uitvoervergunningen aangebrachte zegels, van de verkeersbelasting op de motorrijtuigen, van de gemeente- en provinciebelastingen	20 940
Bedrag van de onroerende voorheffing (provinciale en gemeentelijke opcentiemen inbegrepen)	19 529
Kosten (exclusief aftrekbare B.T.W.) betaald voor het vervoer uitgevoerd door derden en aangerekend buiten de aankoopfacturen om	132 705
Premies voor verzekering tegen brand, diefstal van autovoertuigen en schade voortvloeiend uit auto-ongevallen	98 847
Bedrag van de huur betaald voor gebouwen die voor beroepsdoeleinden gebruikt worden en van de huur betaald voor uitrustingsgoederen (exclusief aftrekbare B.T.W.)	346 521
Bankkosten met uitsluiting van de intresten op ontleende kapitalen (exclusief aftrekbare B.T.W.)	19 595
Diverse lasten (exclusief aftrekbare B.T.W.) (1)	576 466

VERKOCHTE GOEDEREN

Omschrijving	Eenheid	Hoeveelheid	Waarde (in 1 000 F - exclusief B.T.W.)
Huishoudbrood	t	34 238	1 380 430
Fantasiebrood, boulotbrood, galetbrood, plaatbrood	t	40 398	1 658 555
Verbeterd en speciaal brood	t	112 003	4 935 658
Kleine bakkerijproducten	-	-	2 853 695
Verse banketbakkerij- en banketproducten	-	-	3 883 125
Andere produkten	-	-	461 831
Totaal	-	-	15 173 294

Bedrag ontvangen door de getelde vestigingen voor industriële en niet-industriële diensten (in 1 000 F - exclusief B.T.W.) : 98 900

Van verzekeringsmaatschappijen ontvangen vergoedingen voor schade geleden ten gevolge van brand, diefstal van autovoertuigen en auto-ongevallen (in 1 000 F) : 22 696

Totale waarde van de verkoop van goederen die de vestigingen verlaten hebben zonder er een bewerking ondergaan te hebben (handel; in 1 000 F - exclusief B.T.W.) : 941 274

Andere inkomsten (in 1 000 F) : 17 178

UITRUSTING

Oventypes	Aantal ovens die dateren van :	
	voor 1960	1960 en later
Gebruikte ovens :		
- met vaste vuurplaat	16	390
- met uitslaande vuurplaat	7	189
- gemengde ovens, met uitslaande en vste vuurplaten	3	87
- met rechtstreekse inschieting van deegrollen en -klompen	9	155
- ovens met continubeweging (zgn. met kettingen, tunnelovens, enz.)	1	72
- andere ovens	4	210

(1) Deze post omvat geen afschrijvingen, intresten of belastingen.

INVESTERINGEN
VESTIGINGEN DIE 20 OF MEER PERSONEN TEWERKSTELLEN

(In 1 000 F)

I. Vermeerdering (exclusief aftrekbare B.T.W.)							II. Vermindering (exclusief B.T.W.)	
Nieuwe en gebruikte machines, uitrusting en voertuigen		Constructie van gebouwen en andere bouwwerken	Aankoop van bestaande gebouwen en van bebouwde en onbebouwde terreinen		Totaal	Sociale investeringen	Algemeen totaal	Verkoop van terreinen en cessie van gebruikte vaste kapitaalgoederen
Totaal	waarvan transportmiddelen voor het vervoer van en naar het bedrijf		Totaal	waarvan onbebouwde terreinen				
565 540	88 274	136 084	42 906	4 712	744 530	468	744 998	86 357

III. Afschrijvingen voor het geheel van het geïnvesteerde kapitaal		IV. Financiering van de investeringen	
Afschrijvingen op materieel en gereedschap	482 951	Financiering met eigen middelen van de ondernemingen	467 868
Afschrijvingen op gebouwen en andere bouwwerken	109 334	Financiering met andere middelen dan die van de ondernemingen	277 130

**NIJVERHEID VAN DE HOUTZAGERIJ, VAN HET VERVAARDIGEN VAN HOUTVEZELS
EN HOUTWOL, HET AFROLLEN EN HET SNIJDEN VAN HOUT**

JAAR 1989

VESTIGINGEN DIE 5 OF MEER WERKLIEDEN TEWERKSTELLEN

INDELING VAN DE VESTIGINGEN PER BELANGRIJKHEIDSKLASSE VOLGENS HET AANTAL OP 30 SEPTEMBER TEWERKGESTELDE PERSONEN

Omschrijving	5 tot 9	10 tot 19	20 tot 49	50 of meer	Totaal
Aantal vestigingen	50	70	39	8	167
Aantal werklieden	313	788	887	707	2 695
Aantal bedienden	14	81	146	144	385

Aantal personen die niet onderworpen zijn aan de sociale zekerheid op 30 september 1989 (eigenaars en familiale helpers): 159

AANTAL BEDIENDEN EN WERKLIEDEN TEWERKGESTELD IN DE VESTIGINGEN OP 31 MAART, 30 JUNI, 30 SEPTEMBER EN 31 DECEMBER 1989

Personeel onderworpen aan de sociale zekerheid voor bedienden (incl. de vestigingshoofden verbonden door een arbeidsovereenkomst en de leerlingen-bedienden)

Personeel onderworpen aan de sociale zekerheid voor werklieden (incl. leerjongens-werklieden)

Datum	Mannen	Vrouwen	Totaal	Datum	Mannen	Vrouwen	Totaal
31.03.1989	247	132	379	31.03.1989	2 426	174	2 600
30.06.1989	246	136	382	30.06.1989	2 461	184	2 645
30.09.1989	247	138	385	30.09.1989	2 485	210	2 695
31.12.1989	241	136	377	31.12.1989	2 400	197	2 597

Aantal arbeidsuren door de werklieden en de leerjongens-werklieden daadwerkelijk in 1989 gepresteerd :
4 071 108

INDELING PER PROVINCIE VAN HET OP 30 SEPTEMBER 1989 TEWERKGESTELDE PERSONEEL

Provincies en gewesten	Aantal - aangevers	Bedienden	Werklieden
Antwerpen	19	74	446
Brabant	13	24	244
Henegouwen	13	41	169
Luik	27	35	293
Limburg	16	30	224
Luxemburg	29	50	489
Namen	13	11	156
Oost-Vlaanderen	20	92	495
West-Vlaanderen	17	28	179
Waals gewest	83	137	1 116
Vlaams gewest	84	248	1 579
Brussels gewest	-	-	-
Het Rijk	167	385	2 695

PERSONEELSUITGAVEN

Omschrijving	Waarde (in 1 000 F)
Brutowedden uitbetaald aan het personeel dat onderworpen is aan de sociale zekerheid voor bedienden	346 595
Brutolonen uitbetaald aan het personeel dat onderworpen is aan de sociale zekerheid voor werklieden	1 226 368
Werkgeversbijdragen aan de sociale zekerheid voor :	
- het personeel onderworpen aan de sociale zekerheid voor bedienden	117 680
- het personeel onderworpen aan de sociale zekerheid voor werklieden	594 268
Verzekeringspremies tegen arbeidsongevallen	66 921
Andere personeelsuitgaven	152 588
Totaal	2 504 420

VERBRUIKTE STOFFEN

Omschrijving	Eenheid	Hoeveelheid	Waarde (in 1 000 F - exclusief aftrek- bare B.T.W.)
A. Brandstoffen en elektrische energie :			
- benzine	hl	8 124	17 922
- residuele stookolie	t	6 178	25 746
- gasolie, lichte stookolie	hl	65 718	71 926
- steenkoolgas, aardgas	1 000 m3	81	587
- elektrische energie aangekocht of ontvangen door cessie	1 000 kWh	58 676	224 885
- andere	-	-	2 095
Totaal	-	-	343 161
B. Grondstoffen			
I. Ruwe stammen voor eigen rekening gezaagd tijdens het jaar			
1. Inheemse boomsoorten :			
a) naaldhout :			
- gewone den	m3	248 377	607 647
- fijne spar	m3	882 302	2 448 381
- andere	m3	47 039	99 742
b) loofhout :			
- eik	m3	133 156	644 848
- beuk	m3	94 951	306 642
- populier	m3	311 140	513 409
- andere	m3	31 854	83 121
2. Tropische boomsoorten	m3	34 924	356 671
3. Andere ingevoerde boomsoorten	m3	28 469	133 598
II. Ruwe stammen afgerold en gesneden geduren- de het jaar (maakwerk niet inbegrepen)			
1. Inheemse boomsoorten	m3	64 267	292 183
2. Tropische boomsoorten en andere ingevoerde boomsoorten	m3	22 464	506 806
C. Volume en aankoopwaarde van de tijdens het jaar aangekochte ruwe stammen bestemd om onder die vorm voortverkocht te worden	m3	140 039	564 734
D. Volume en aankoopwaarde van het tijdens het jaar aangekocht gezaagd, afgerold en gesneden hout bestemd om onder die vorm voortverkocht te worden	m3	236 763	2 819 123
E. Andere artikelen tijdens het jaar aangekocht bestemd om onder die vorm voortverkocht te worden (bijv. triplex, hout voor papierdeeg, mijnhout, enz.) en hout gebruikt voor het ver- vaardigen van houtvezels en houtwol (maakwerk niet inbegrepen)	-	-	1 337 777
F. Andere stoffen :			
- smeermiddelen	kg	240 487	12 153
- scheikundige produkten (aangewend bv. voor de bewaring van hout)	-	-	12 972
- stoffen gebruikt voor onderhoud en herstelling	-	-	60 185
- zagen, kleine handwerktuigen, voertuigbanden en andere benodigdheden niet elders genoemd	-	-	103 719
Totaal	-	-	10 903 711
Algemeen totaal	-	-	11 246 872

BELASTINGEN, TAKSEN EN DIVERSE UITGAVEN

Omschrijving	Waarde (in 1 000 F)
Bedrag (exclusief aftrekbare B.T.W.) gefactureerd door derden voor onderhoud en herstelling van gebouwen, machines en vervoermiddelen	309 046
Bedrag (exclusief aftrekbare B.T.W.) gefactureerd door derden voor het maakwerk verricht voor rekening van de vestigingen	361 998
Bedrag van de B.T.W. die op de door de getelde vestigingen geleverde goederen en diensten ontvangen werd	2 138 212
Bedrag van de aftrekbare B.T.W. op de aankopen	1 444 260
Bedrag van de op de uitvoervergunningen aangebrachte zegels, van de verkeersbelasting op de motorrijtuigen, van de gemeente- en provinciebelastingen	38 612
Bedrag van de onroerende voorheffing (provinciale en gemeentelijke opcentiemen inbegrepen)	21 865
Kosten (exclusief aftrekbare B.T.W.) betaald voor het vervoer uitgevoerd door derden en aangerekend buiten de aankoopfacturen om	363 724
Premies voor verzekering tegen brand, diefstal van autovoertuigen en schade voortvloeiend uit auto-ongevallen	41 250
Bedrag van de huur betaald voor gebouwen die voor beroepsdoeleinden gebruikt worden en van de huur betaald voor uitrustingsgoederen (exclusief aftrekbare B.T.W.)	31 827
Bankkosten met uitsluiting van de intresten op ontleende kapitalen (exclusief aftrekbare B.T.W.)	95 300
Diverse lasten (exclusief aftrekbare B.T.W.) (1)	433 563

LEVERINGEN (2)

Omschrijving	Eenheid	Leveringen in België en aan het buitenland	
		Hoeveelheid	Waarde (in 1 000 F - exclusief B.T.W.)
A. Ruwe stammen voortverkocht zoals ze aangekocht werden	m3	146 333	693 156
B. Gezaagd hout :			
- naaldhout : - constructiehout	m3	603 877	4 148 162
- industrieel en spoorweghout	m3	61 065	371 947
- inpakhout	m3	96 679	608 430
Totaal	m3	761 621	5 128 539
- loofhout : - schrijnwerkershout	m3	171 651	2 985 956
- industrieel hout	m3	149 129	1 367 725
- spoorweghout	m3	11 035	93 379
- inpakhout	m3	127 356	798 583
Totaal	m3	459 171	5 245 643 (3)
C. Schilthout en gesneden hout :			
- inheemse boomsoorten	m3	33 791	651 628
- tropische boomsoorten en andere ingevoerde boomsoorten	m3	53 718	1 692 624
Totaal	m3	87 509	2 344 252
D. Andere produkten :			
- afval	-	-	540 660
- andere (bijv. triplex, hout voor papierdeeg, mijnhout, enz.)	-	-	1 863 001
Algemeen totaal	-	-	15 815 251

Bedrag van de bouwwerken uitgevoerd door de vestigingen voor hun eigen gebruik, met hun eigen werkkrachten en buiten hun gewone activiteit om (in 1 000 F - exclusief B.T.W.) : 57 284

Bedrag ontvangen door de getelde vestigingen voor industriële en niet-industriële diensten (in 1000 F - exclusief B.T.W.) : 607 129

Andere inkomsten (in 1 000 F) : 61 946

(1) Deze post omvat geen afschrijvingen, intresten of belastingen.

(2) Met inbegrip van het bedrag van de produkten gekocht om in dezelfde vorm voortverkocht te worden.

(3) Waarvan het bedrag van de verkoop van gezaagd hout, gekocht om in dezelfde vorm voortverkocht te worden (in 1 000 F - exclusief B.T.W.) : 2 693 182

VOLUME VAN DE TIJDENS HET JAAR VOOR EIGEN REKENING GEZAAGDE RUWE STAMMEN

Omschrijving	Aantal m3 ruwe stammen
1. Loofhout waarvan spoorhout	632 781 18 065
2. Naaldhout	1 179 431
Volume van de in maakloon gezaagde ruwe stammen : 166 323 m3	
Volume van de in maakloon afgerolde en gesneden ruwe stammen : 16 916 m3	

WAARDE VAN DE VOORRADEN, VAN DE GRONDSTOFFEN, VAN DE AFGEWERKTE PRODUCTEN, VAN DE AFVAL EN DE BOUWERKEN IN UITVOERING

Omschrijving	Waarde (in 1 000 F)	
	op 1.1.1989	op 31.12.1989
Ruwe stammen (exclusief aftrekbare B.T.W.)	1 206 728	1 729 775
Gezaagd hout	1 633 394	1 710 277
Schilhout en gesneden hout	251 988	216 124
Houtvezels en houtwol	2 850	2 336
Goederen aangekocht om onder dezelfde vorm voortverkocht te worden (exclusief aftrekbare B.T.W.)	393 814	373 249
Brandstoffen (exclusief aftrekbare B.T.W.)	4 417	3 979
Afval en andere producten	11 044	23 396
Bouwwerken in uitvoering	5 074	6 445

INVESTERINGEN

VESTIGINGEN DIE 20 OF MEER PERSONEN TEWERKSTELLEN

(in 1 000 F)

I. Vermeerdering (exclusief aftrekbare B.T.W.)							II. Verminder- ring (excl. B.T.W.)	
Nieuwe en gebruikte machines, uitrusting en voertuigen	waarvan transport- middelen voor het vervoer van en naar het bedrijf	Construc- tie van gebouwen en andere bouwwerken	Aankoop van bestaande gebouwen en van be- bouwde en onbebouwde terreinen	Totaal	Sociale investe- ringen	Algemeen totaal	Verkoop van terreinen en cessie van gebruikte vaste capi- taalgoederen	
			Totaal				To - taal	waarvan onbe- bouwde ter- reinen
383 494	83 231	211 690	25 681	620 865	-	620 865	3 696	-
III. Afschrijvingen voor het geheel van het geïnves- teerde kapitaal				IV. Financiering van de investeringen				
Afschrijvingen op materieel en gereedschap		291 202		Financiering met eigen mid- delen van de ondernemingen		404 482		
Afschrijvingen op gebouwen en andere bouwwerken		62 769		Financiering met andere middelen dan die van de ondernemingen		216 383		

BREIGOEDNIJVERHEID
VESTIGINGEN DIE 5 OF MEER WERKLIEDEN TEWERKSTELLEN (1)
JAAR 1989

INDELING VAN DE VESTIGINGEN PER BELANGRIJKHEIDSKLASSE VOLGENS HET AANTAL OP 30 SEPTEMBER TEWERKGESTELDE PERSONEN

Omschrijving	5 tot 9	10 tot 19	20 tot 49	50 tot 99	100 tot 199	200 of meer	Totaal
Aantal vestigingen	35	49	90	18	6	4	202
Aantal werklieden (2)	219	646	2 634	1 115	676	934	6 224
Aantal bedienden	10	56	223	133	93	141	656

Aantal personen die niet onderworpen zijn aan de sociale zekerheid op 30 september 1989 (eigenaars en familiale helpers): 144

AANTAL BEDIENDEN EN WERKLIEDEN TEWERKGESTELD IN DE VESTIGINGEN OP 31 MAART, 30 JUNI, 30 SEPTEMBER EN 31 DECEMBER 1989

Personeel onderworpen aan de sociale zekerheid voor bedienden (incl. de vestigingshoofden verbonden door een arbeidsovereenkomst en de leerlingen-bedienden)				Personeel onderworpen aan de sociale zekerheid voor werklieden (incl. leerjongens-werklieden, excl. huisarbeiders)			
Datum	Mannen	Vrouwen	Totaal	Datum	Mannen	Vrouwen	Totaal
31.03.1989	333	349	682	31.03.1989	917	5 420	6 337
30.06.1989	325	336	661	30.06.1989	918	5 360	6 278
30.09.1989	318	338	656	30.09.1989	897	5 327	6 224
31.12.1989	316	334	650	31.12.1989	878	5 097	5 975
				Huisarbeiders tewerkgesteld op 31.12.1989	-	33	33

Aantal arbeidsuren door de werklieden en de leerjongens-werklieden daadwerkelijk in 1989 gepresteerd: 8 132 426

INDELING PER PROVINCIE VAN HET OP 30 SEPTEMBER TEWERKGESTELDE PERSONEEL

Provincies	Aantal vestigingen	Bedienden			Werklieden (2)		
		Mannen	Vrouwen	Totaal	Mannen	Vrouwen	Totaal
Antwerpen en Limburg	9	6	15	21	12	139	151
Brabant (3)	14	19	13	32	36	266	302
Henegouwen (4)	31	48	48	96	133	709	842
Oost-Vlaanderen (5)	118	193	208	401	596	3 394	3 990
West-Vlaanderen	27	49	45	94	118	775	893
Luik en Luxemburg	3	3	9	12	2	44	46
Vlaams Gewest	161	265	281	546	745	4 490	5 235
WaaIs Gewest	35	51	57	108	135	762	897
Brussels Gewest	6	2	-	2	17	75	92
Het Rijk	202	318	338	656	897	5 327	6 224

(1) Op basis van de maandelijkse statistiek vertegenwoordigen de vestigingen met minder dan 5 werklieden in oktober 1989 ongeveer 1,3 van het totaal aantal voor die maand getelde werklieden.

(2) Huisarbeiders niet inbegrepen.

(3) Betreft voornamelijk het arrondissement Halle - Vilvoorde.

(4) Betreft voornamelijk het arrondissement Doornik.

(5) Betreft voornamelijk de arrondissementen Sint-Niklaas en Aalst.

PERSENEELSUITGAVEN

Omschrijving	Waarde (in 1 000 F)
Brutowedden uitbetaald aan het personeel dat onderworpen is aan de sociale zekerheid voor bedienden	539 529
Brutolonen uitbetaald aan het personeel dat onderworpen is aan de sociale zekerheid voor:	
- werklieden	2 057 569
- huisarbeiders	6 498
Werkgeversbijdragen aan de sociale zekerheid voor:	
- het personeel onderworpen aan de sociale zekerheid voor bedienden	179 279
- het personeel onderworpen aan de sociale zekerheid voor	
- werklieden	936 871
- huisarbeiders	2 739
Verzekeringspremies tegen arbeidsongevallen	39 984
Andere personeelsuitgaven	384 262
Totaal	4 146 731

VERBRUIKTE STOFFEN

Omschrijving	Eenheid	Hoeveel- heid	Waarde (in 1 000 F - excl. aftrek- bare B.T.W.)
A. Brandstoffen en elektrische energie :			
- benzine	hl	6 017	13 904
- residuele stookolie	t	1 829	6 775
- gasolie, lichte stookolie	hl	63 503	36 553
- steenkoolgas, aardgas	1 000 m3	1 599	8 664
- elektrische energie aangekocht of ontvangen door cessie	1 000 kWh	33 416	113 423
- andere	-	-	7 501
Totaal	-	-	186 820
B. Grondstoffen :			
- garens:			
- zuivere wollen garens	t	478	244 257
- zuivere katoenen garens	t	4 619	828 100
- garens van synthetische vezels	t	7 990	2 448 662
- andere garens (garens met gemengde samenstelling inb.)	t	1 259	433 408
- naaigarens	-	-	69 015
- vetstoffen en zetmeelhoudende stoffen	-	-	599
- kleurstoffen	-	-	84 644
- andere scheikundige produkten	-	-	21 436
- diverse (voering, diverse toelssels, enz...)	-	-	430 433
Totaal	-	-	4 560 554
C. Andere stoffen :			
- verpakkingsmiddelen, recipiënten, enz...	-	-	187 144
- smeermiddelen	t	40	2 798
- stoffen gebruikt voor onderhoud en herstelling	-	-	25 231
- kleine handwerktuigen, voertuigbanden en andere niet elders genoemde benodigdheden	-	-	46 223
Totaal	-	-	261 396
Algemeen totaal	-	-	5 008 770

Totale inkoopwaarde (in 1 000 F - exclusief aftrekbare B.T.W.) van goederen aangekocht in 1989 om in dezelfde vorm voortverkocht of afgestaan te worden : 771 861

BELASTINGEN, TAKSEN EN DIVERSE UITGAVEN

Omschrijving	Waarde (in 1 000 F)
Bedrag (exclusief aftrekbare B.T.W.) gefactureerd door derden voor onderhoud en herstelling van gebouwen, machines en vervoermiddelen	172 519
Bedrag (exclusief aftrekbare B.T.W.) gefactureerd door derden voor het maakwerk verricht voor rekening van de vestigingen	806 948
Bedrag van de B.T.W. die op de door de getelde vestigingen geleverde goederen en diensten ontvangen werd	1 401 992
Bedrag van de aftrekbare B.T.W. op de aankopen	1 146 599
Bedrag van de op de uitvoervergunningen aangebrachte zegels, van de verkeersbelasting op de motorrijtuigen, van de gemeente- en provinciebelastingen	13 434
Bedrag van de onroerende voorheffing (provinciale en gemeentelijke opcentiemen inbegrepen)	18 587
Kosten (exclusief aftrekbare B.T.W.) betaald voor het vervoer uitgevoerd door derden en aangerekend buiten de aankoopfacturen om	92 912
Premies van verzekering tegen brand, diefstal van autovoertuigen en schade voortvloeiend uit auto-ongevallen	52 962
Bedrag van de huur betaald voor gebouwen die voor beroepsdoeleinden gebruikt worden en van de huur betaald voor ultrustingsgoederen (exclusief aftrekbare B.T.W.)	105 367
Bankkosten met uitsluiting van de intresten op ontleende kapitalen (exclusief aftrekbare B.T.W.)	60 527
Diverse lasten (exclusief aftrekbare B.T.W.) (1)	657 624

VERVAARDIGDE OF AFGEWERKTE PRODUKTEN, LEVERINGEN EN VOORRADEN

Omschrijving	Eenheid	In de vestigingen voor eigen rekening vervaardigde producten en maakwerk voor derden Hoeveelheid	Geleverde producten				Voorraden op 31.12.1989 Hoeveelheid
			bestemd voor België		bestemd voor het buitenland		
			Hoeveelheid	Waarde (in 1 000 F - exclusief B.T.W.)	Hoeveelheid	Waarde (in 1 000 F)	
I. Gebreide stoffen :							
- voor ondergoed	t	(2) 459	192	76 958	174	153 551	210
- voor bovengoed en andere	t	(2) 2 959	1 162	364 030	2 322	750 435	274
II. Afgewerkte artikelen							
- ondergoed	1 000 doz	1 164	967	1 262 328	238	611 676	129
- sokken, 3/4 kousen, sokjes enz, ... :							
- in synthetische garens	1 000 doz stuks	437	301	252 403	124	76 315	165
- andere	1 000 doz stuks	570	338	294 525	254	185 729	214
- bovengoed	1 000 stuks	7 887	5 319	3 676 840	2 824	2 001 170	648
- baskische mutsen en andere hoofddeksels	1 000 stuks	148	148	22 049	(3)	(3)	6
- sjaals en sjerpen	1 000 stuks	35	35	4 236	(3)	(3)	7
- Trainingen	1 000 stuks	232	108	50 792	121	37 331	17
- T-shirts en polohemden	1 000 stuks	1 859	898	187 602	958	250 728	69
- andere	-	-	-	1 047 671	-	551 225	-
III. Afval	-	-	-	5 462	-	2 544	-
Totaal	-	-	-	7 244 896	-	4 620 704	-

(1) Deze post omvat geen afschrijvingen, intresten of belastingen.

(2) De cijfers omvatten alleen de gebreide stoffen bestemd voor leveringen aan derden.

(3) De cijfers van de leveringen aan het buitenland werden gevoegd bij de cijfers van de leveringen in België.

Bedrag ontvangen door de getelde vestigingen voor industriële en niet-industriële diensten (in 1 000 F - exclusief B.T.W.) : 267 406

Totale waarde (in 1 000 F - exclusief B.T.W.) van de verkoop van goederen die de vestigingen verlaten hebben zonder er een bewerking ondergaan te hebben : 834 960

Andere inkomsten (in 1 000 F) : 131 098

WAARDE VAN DE VOORRADEN EN VAN DE PRODUKTEN IN BEWERKING

Omschrijving	Waarde (in 1 000 F)	
	op 1 januari	op 31 december
Brandstoffen, grondstoffen en andere in bewerking te stellen produkten (exclusief aftrekbare B.T.W.)	927 137	942 815
Afgewerkte produkten en afval	795 869	760 775
Goederen bestemd om voortverkocht te worden in dezelfde vorm als die waarin ze aangekocht werden (exclusief aftrekbare B.T.W.)	87 732	93 326
Produkten in bewerking andere dan zware uitrusting en bouwwerken in uitvoering	407 235	432 152

INVESTERINGEN

VESTIGINGEN DIE 20 OF MEER PERSONEN TEWERKSTELLEN

(in 1 000 F)

I. Vermeerdering (exclusief aftrekbare B.T.W.)						II. Verminder- ring van het geïn- vesteerde kapitaal (exclusief B.T.W.)			
Nieuwe en gebruikte machine, uitrusting en voertuigen	Construc- tie van gebou- wen en andere bouw- werken	Aankoop van bestaan- de gebouwen en van bebouwde en onbe- bouwde terreinen		Totaal	Sociale inve- ste- ringen	Algemeen totaal	totaal	waarvan onbe- bouwde terrein- en	
		Totaal	waarvan onbebouwde terreinen						
551 246	36 949	84 183	26 995	..	662 424	-	662 424	225 950	-

III. Afschrijvingen voor het geheel van het ge- investeerde kapitaal		IV. Financiëring van de investeringen	
Afschrijvingen op materieel en gereedschap	474 068	Financiëring met eigen middelen van de ondernemingen	436 146
Afschrijvingen op gebouwen en andere bouwwerken	55 314	Financiëring met andere middelen dan die van de ondernemingen	226 278

.. Vertrouwelijk cijfer

WATERINDUSTRIE

JAAR 1989

VESTIGINGEN DIE 5 OF MEER WERKLIEDEN TEWERKSTELLEN

INDELING VAN DE VESTIGINGEN PER BELANGRIJKHEIDSKLASSE VOLGENS HET AANTAL OP 30 SEPTEMBER TEWERKGESTELDE PERSONEN

Omschrijving	5 tot 19	20 tot 49	50 tot 499	500 en meer	Totaal
Aantal vestigingen	17	11	5	5	38
Aantal werklieden	113	249	680	3 091	4 133
Aantal bedienden	52	93	377	2 264	2 786

AANTAL BEDIENDEN EN WERKLIEDEN TEWERKGESTELD IN DE VESTIGINGEN OP 31 MAART, 30 JUNI, 30 SEPTEMBER EN 31 DECEMBER 1989

Personeel onderworpen aan de sociale zekerheid voor bedienden of aangesloten bij de gemeentelijke pensioenkassen (incl. de vestigingshoofden verbonden door een arbeidsovereenkomst en de leerlingen-bedienden)				Personeel onderworpen aan de sociale zekerheid voor werklieden of aangesloten bij de gemeentelijke pensioenkassen (incl. leerjongens-werklieden)			
Datum	Mannen	Vrouwen	Totaal	Datum	Mannen	Vrouwen	Totaal
31.03.1989	2 044	726	2 770	31.03.1989	3 972	184	4 156
30.06.1989	2 056	727	2 783	30.06.1989	3 931	188	4 119
30.09.1989	2 052	734	2 786	30.09.1989	3 940	193	4 133
31.12.1989	2 045	748	2 793	31.12.1989	3 937	198	4 135

Aantal arbeidsuren door de werklieden en de leerjongens-werklieden daadwerkelijk in 1989 gepresteerd :
6 884 344

PERSONEELSUITGAVEN

Omschrijving	Waarde (in 1 000 F)
Brutowedden uitbetaald aan het personeel dat onderworpen is aan de sociale zekerheid voor bedienden of aan de gemeentelijke pensioenkassen	2 904 726
Brutolonen uitbetaald aan het personeel dat onderworpen is aan de sociale zekerheid voor werklieden of aan de gemeentelijke pensioenkassen	3 182 235
Werkgeversbijdragen aan de sociale zekerheid of stortingen aan de gemeentelijke pensioenkassen voor :	
- het bediendenpersoneel	498 875
- het werkliedenpersoneel	552 877
Verzekeringspremies tegen arbeidsongevallen	91 667
Andere personeelsuitgaven	1 383 626
Totaal	8 614 006

VERBRUIKTE STOFFEN

Omschrijving	Eenheid	Hoeveelheid	Waarde (in 1 000 F - exclusief aftrekbare B.T.W.)
A. Brandstoffen en elektrische energie :			
- steenkolen en steenkoolcokes	t	73	540
- benzine	hl	21 599	44 344
- residuele stookolien	t	761	5 297
- gasolie, lichte stookolie	hl	66 524	57 486
- steenkoolgas, aardgas	1 000 m3	1 099	8 898
- elektrische stroom aangekocht of ontvangen door cessie	1 000 kWh	255 677	771 444
- andere	-	-	397
Totaal	-	-	888 406
B. Grondstoffen :			
- buizen :			
- uit asbestcement en beton	-	-	47 659
- uit gietijzer	-	-	60 965
- uit andere stoffen	-	-	110 282
- meters	-	-	217 118
- bouwmaterialen	-	-	47 492
- ander materieel	-	-	446 453
- chemische produkten	t	6 667	78 047
- diverse	-	-	52 537
- aangekocht water	1 000 m3	164 118	1 785 337
Totaal	-	-	2 845 890
C. Andere stoffen :			
- smeermiddelen	t	45	2 671
- stoffen gebruikt voor onderhoud en herstelling	-	-	196 989
- kleine handwerktuigen, voertuigbanden en andere niet elders genoemde benodigdheden	-	-	52 300
Totaal	-	-	251 960
Algemeen totaal	-	-	3 986 256

Totale inkoopwaarde (in 1 000 F - exclusief aftrekbare B.T.W.) van goederen aangekocht in 1989 om in dezelfde vorm voortverkocht of afgestaan te worden : 110 022

BELASTINGEN, TAKSEN EN DIVERSE UITGAVEN

Omschrijving	Waarde (in 1 000 F)
Bedrag (exclusief aftrekbare B.T.W.) gefactureerd door derden voor onderhoud en herstelling van gebouwen, machines en vervoermiddelen	761 855
Bedrag (exclusief aftrekbare B.T.W.) gefactureerd door derden voor het maakwerk verricht voor rekening van de vestigingen	2 793 171
Bedrag van de B.T.W. die op de door de getelde vestigingen geleverde goederen en diensten ontvangen werd	1 339 789
Bedrag van de aftrekbare B.T.W. op de aankopen	1 208 113
Premies voor verzekering tegen brand, diefstal van autovoertuigen en schade voortvloeiend uit auto-ongevallen	64 753
Bedrag van de huur betaald voor gebouwen die voor beroepsdoeleinden gebruikt worden en van de huur betaald voor uitrustingsgoederen (exclusief aftrekbare B.T.W.)	67 972
Bankkosten met uitsluiting van de intresten op ontleende kapitalen (exclusief aftrekbare B.T.W.)	2 840
Diverse lasten (exclusief aftrekbare B.T.W.) (1)	842 906

(1) Deze post omvat geen afschrijvingen, intresten of belastingen

PRODUKTIE EN VERKOOP

Omschrijving	Hoeveelheid (in 1 000 m3)
1. Opgevangen watervolume	478 729
2. Volume oppervlaktewater behandeld met het oog op de verdeling	201 058
3. Volume door andere maatschappijen afgestaan	166 487
4. Volume aan andere maatschappijen afgestaan	183 015
5. Verlies	89 421
Totaal beschikbaar voor de verdeling	573 838

Omschrijving	Waarde (in 1 000 F)
Bedrag van de verkopen	16 260 018
Totale waarde van de bouwwerken en de zware uitrusting afgewerkt voor eigen gebruik van de vestigingen en met hun eigen werkkrachten	606 338
Bedrag ontvangen door de getelde vestigingen voor industriële en niet-industriële diensten (exclusief B.T.W.)	1 788 414
Van verzekeringsmaatschappijen ontvangen vergoedingen voor schade geleden ten gevolge van brand, diefstal van autovoertuigen en auto-ongevallen	30 557
Andere inkomsten	785 841

WAARDE VAN DE VOORRADEN

Omschrijving	Waarde (in 1 000 F)	
	op 1.1.1989	op 31.12.1989
Brandstoffen, grondstoffen en andere in bewerking te stellen producten, zware uitrusting en bouwwerken in uitvoering	1 297 397	1 323 845

INVESTERINGEN

VESTIGINGEN DIE 20 OF MEER PERSONEN TEWERKSTELLEN

(in 1 000 F)

I. Vermeerdering (exclusief aftrekbare B.T.W.)					II. Vermindering (exclusief B.T.W.)		
Nieuwe en gebruikte machines, uitrusting en voertuigen		Constructie van gebouwen en andere bouwwerken	Aankoop van bestaande gebouwen en van bebouwde en onbebouwde terreinen		Algemeen totaal	Verkoop van terreinen en cessie van gebruikte vaste kapitaalgoederen	
Totaal	waarvan transportmiddelen voor het vervoer van en naar het bedrijf		Totaal	waarvan onbebouwde terreinen		Totaal	waarvan onbebouwde terreinen
429 534	149 422	2 922 433	188 729	5 242	3 540 696	115 970	..
III. Afschrijvingen voor het geheel van het geïnvesteerde kapitaal				IV. Financiering van de investeringen			
Afschrijvingen op materieel en gereedschap		337 241	Financiering met eigen middelen van de ondernemingen		1 041 150		
Afschrijvingen op gebouwen en andere bouwwerken		1 145 280	Financiering met andere middelen dan die van de ondernemingen		2 499 546		

.. Vertrouwelijk cijfer