

ISSN 0772-7690

INDUSTRIËLE STATISTIEKEN



1991

MAANDSCHRIFT

APRIL N° 4

NATIONAAL INSTITUUT VOOR DE STATISTIEK

KONINKRIJK BELGIË

MINISTERIE VAN ECONOMISCHE ZAKEN

INDUSTRIËLE STATISTIEKEN

1991

MAANDSCHRIFT

APRIL N^o 4

Verkrijgbaar bij het **NATIONAAL INSTITUUT VOOR DE STATISTIEK**

22^{ste} JAARGANG

| | |
|---------------------|----------------------|
| Leuvenseweg, 44 | - 1000 Brussel |
| Rubenslei, 2 | - 2018 Antwerpen |
| Coupure rechts, 620 | - 9000 Gent |
| Dit nummer | België : 100 F |
| | Buitenland : 200 BF |
| Abonnement | België : 800 F |
| | Buitenland : 1800 BF |

Postrekening N^o 000-2005886-23 van het
NIS, Leuvenseweg, 44 - 1000 Brussel

CONVENTIONELE TEKENS

| | |
|--|-----|
| Gegevens ontbreken | .. |
| O of minder dan de helft van de gebruikte eenheid | - |
| Voorlopige cijfers | (*) |
| De komma wordt gebruikt om de eenheden af te zonderen van de decimalen | , |

AUTEURSRECHT VOORBEHOUDEN

Het reproduceren van de inhoud van deze publikatie is niet toegestaan, noch geheel, noch gedeeltelijk, noch in de oorspronkelijke, noch in bewerkte vorm, tenzij met schriftelijke machtiging vanwege het Nationaal Instituut voor de Statistiek.

Het gebruik van de inhoud van deze publikatie als toelichting of bewijsvoering in een artikel, een boekbespreking of een boek is toegestaan, mits de bron duidelijk en nauwkeurig wordt vermeld.

INHOUDSOPGAVE

| | | | |
|---|-----|---|-----|
| MAANDSTATISTIEKEN | | STATISTIEK VAN DE TOEGESTANE EN BEGONNEN GEBOUWEN | |
| I. Indexcijfers van de nijverheidsproductie | 7 | | |
| A. Voortschrijdend gemiddelde van de indexcijfers van de twaalf laatste maanden | 7 | - Bouwvergunningen verleend voor nieuwe woongebouwen - Indeling per provincie | 119 |
| B. Bruto-indexcijfers | 10 | | |
| II. Industriële productie in absolute cijfers | 20 | - Bouwvergunningen verleend voor nieuwe niet-woongebouwen - Indeling per provincie | 119 |
| Steenkool- en ijzermijnen. Opvangen van mijngas | 20 | - Nieuwe woongebouwen | 120 |
| Leveringen van Belgische steenkolen op de binnenlandse markt. Invoer en uitvoer van steenkolen | 20 | - Nieuwe niet-woongebouwen | 120 |
| Winning van bouwsteen en andere niet-metaalhoudende mineralen | 21 | - Nieuwe niet-woongebouwen waarvoor een vergunning werd verleend, naar ruimtecategorie | 121 |
| Voedingsnijverheid | 22 | - Nieuwe begonnen niet-woongebouwen, naar ruimtecategorie | 122 |
| Tabaksnijverheid | 26 | - Vergunningen afgeleverd voor de verbouwing van woongebouwen - Indeling per provincie | 123 |
| Weverij | 28 | - Woongebouwen waarvan de verbouwing begonnen is - Indeling per provincie | 123 |
| Breigoednijverheid | 32 | - Vergunningen afgeleverd voor de verbouwing van niet-woongebouwen - Indeling per provincie | 124 |
| Kleding- en confectienijverheid | 34 | - Niet-woongebouwen waarvan de verbouwing begonnen is - Indeling per provincie | 124 |
| Schoenen- en pantoffelnijverheid | 36 | - Bouwvergunningen verleend voor nieuwe woongebouwen - Indeling per gewest | 125 |
| Hout- en aanverwante nijverheid | 37 | - Bouwvergunningen verleend voor nieuwe niet-woongebouwen - Indeling per gewest | 125 |
| Papiernijverheid | 38 | - Bouwvergunningen verleend voor nieuwe gebouwen : november 1990 | 126 |
| Leder- en rubbernijverheid | 39 | - Nieuwe begonnen gebouwen : november 1990 | 127 |
| Zeepnijverheid | 39 | - Nieuwe woongebouwen waarvoor een vergunning werd verleend, naar niveaucategorie | 128 |
| Scheikundige nijverheid | 40 | - Nieuwe begonnen woongebouwen, naar niveaucategorie | 129 |
| Nijverheid van de petroleumderivaten | 41 | - Nieuwe niet-woongebouwen waarvoor een vergunning werd verleend naar bestemming : | 130 |
| Steenkoolagglomeraat- en cokesfabrieken | 42 | - Nieuwe begonnen niet-woongebouwen naar bestemming : | 131 |
| Netto-productie, invoer en uitvoer van gas | 43 | | |
| Nijverheid van de niet-metaalhoudende mineralen | 43 | | |
| Ijzer- en staalnijverheid | 45 | | |
| Non-ferrometalen | 46 | | |
| Metaalverwerkende nijverheid | 47 | | |
| Plastiekverwerkende nijverheid | 53 | | |
| Verzendingen van de metaalverwerkende nijverheid (driemaandelijke gegevens) | 55 | | |
| Elektriciteit | 68 | | |
| Waterdistributie | 68 | | |
| III. Tewerkstelling | 69 | | |
| IV. Prijsindex van de industriële productie | 77 | | |
| JAARSTATISTIEKEN | | | |
| Jaar 1988 | | | |
| - Fabricage van vleespreparaten en -conserven | 87 | | |
| - Nijverheid van de houtzagerij, van het vervaardigen van houtvezels en houtwol, het afrollen en het snijden van hout | 91 | | |
| - Jutespinnerijen | 95 | | |
| - Nijverheid der non-ferrometalen - primaire bewerking | 99 | | |
| - Valorisatienijverheid van oud ijzer en oude metalen | 103 | | |
| - Montage van metaalconstructies | 109 | | |
| Jaar 1989 | | | |
| - Nijverheid der producten in asbestcement | 113 | | |

MAANDSTATISTIEKEN

I. INDEXCIJFERS VAN DE INDUSTRIELE PRODUCTIE (1985=100)

A. VOORTSCHRIJDEND GEMIDDELDE VAN DE LAATSTE 12 MAANDEN (1)
ALGEMENE INDEXCIJFERS EN INOEXCIJFERS NAAR DE BESTEMMING DER GOEDEREN

| | ALGEMEEN INDEX- CIJFER VAN DE INDUS- TRIELE PRODUCTIE | | INDEXCIJFERS NAAR DE BESTEMMING DER GOEDEREN | | | | | BOUW- NIJVERHEID |
|-------------|---|----------------------------------|--|--|-------------------------------------|----------------------------------|----------------------------------|---------------------|
| | EXCLUSIEF BOUW- NIJVERHEID | INCLUSIEF BOUW- NIJVERHEID | GROND- STOFFEN EN INTER- MEDIAIRE GOEDEREN | NIET- DUURZAME CONSUMPTIE- GOEDEREN | DUURZAME CONSUMPTIE- GOEDEREN | INVESTERINGSGOEDEREN | | |
| | | | | | | EXCLUSIEF BOUW- NIJVERHEID | INCLUSIEF BOUW- NIJVERHEID | |
| 1985 | 100.7 | 100.7 | 100.7 | 100.6 | 100.8 | 100.9 | 100.9 | 101.0 |
| 1986 | 101.5 | 101.5 | 100.9 | 102.2 | 104.6 | 101.0 | 101.2 | 102.1 |
| 1987 | 103.6 | 103.0 | 103.4 | 105.8 | 106.7 | 98.8 | 99.9 | 100.1 |
| 1988 | 109.7 | 110.0 | 111.0 | 107.9 | 109.7 | 104.4 | 108.8 | 111.2 |
| 1989 | 113.4 | 114.2 | 115.3 | 109.2 | 117.4 | 116.6 | 115.2 | 117.0 |
| 1990 | 118.5 | 119.6 | 119.1 | 112.6 | 125.6 | 115.5 | 134.7 | 144.6 |
| 1989 | | | | | | | | |
| MEI | 111.6 | 112.2 | 113.4 | 108.6 | 112.4 | 110.9 | 112.3 | 114.4 |
| JUNI | 111.8 | 112.4 | 113.5 | 108.6 | 113.0 | 111.6 | 112.8 | 114.7 |
| JULI | 112.1 | 112.8 | 113.9 | 108.3 | 113.7 | 112.4 | 113.5 | 115.2 |
| AUGUSTUS | 112.4 | 113.0 | 114.1 | 108.3 | 114.0 | 112.8 | 113.8 | 115.3 |
| SEPTEMBER | 112.6 | 113.3 | 114.3 | 108.5 | 114.9 | 113.7 | 114.3 | 116.3 |
| OKTOBER | 112.7 | 113.5 | 114.5 | 108.5 | 115.6 | 114.2 | 114.7 | 116.8 |
| NOVEMBER | 113.0 | 113.7 | 114.7 | 108.7 | 116.4 | 115.2 | 115.0 | 116.8 |
| DECEMBER | 113.4 | 114.2 | 115.3 | 109.2 | 117.4 | 116.6 | 115.2 | 117.0 |
| 1990 | | | | | | | | |
| JANUARI | 113.7 | 114.8 | 115.4 | 109.4 | 118.0 | 116.8 | 116.9 | 119.3 |
| FEBRUARI | 114.3 | 115.6 | 115.9 | 109.8 | 118.7 | 116.8 | 118.3 | 121.1 |
| MAART | 115.6 | 117.3 | 116.9 | 110.6 | 120.2 | 117.3 | 121.0 | 124.5 |
| APRIL | 115.8 | 117.9 | 117.1 | 111.0 | 120.5 | 116.4 | 122.4 | 126.8 |
| MEI | 116.3 | 118.8 | 117.4 | 110.9 | 121.7 | 116.6 | 124.6 | 129.8 |
| JUNI | 117.2 | 120.1 | 118.5 | 111.4 | 123.1 | 117.6 | 126.6 | 132.5 |
| JULI | 117.2 | 120.3 | 118.5 | 111.5 | 123.6 | 116.9 | 127.0 | 133.4 |
| AUGUSTUS | 117.3 | 120.7 | 118.7 | 111.5 | 124.0 | 117.0 | 128.4 | 135.8 |
| SEPTEMBER | 117.8 | 121.5 | 119.0 | 112.0 | 124.8 | 117.2 | 130.1 | 137.6 |
| OKTOBER | 118.1 | 122.2 | 119.1 | 112.1 | 125.3 | 117.5 | 131.7 | 139.8 |
| NOVEMBER | 118.5 | 123.1 | 119.5 | 112.4 | 125.6 | 116.8 | 133.8 | 143.0 |
| DECEMBER | 118.5 | 123.3 | 119.1 | 112.6 | 125.6 | 115.5 | 134.7 | 144.6 |
| 1991 | | | | | | | | |
| JANUARI | 118.3 | 123.1 | 119.1 | 112.5 | 125.7 | 115.5 | 134.1 | 144.0 |

INDEXCIJFERS PER BEDRIJFSTAK

| | WINNING VAN STEEN- KOOL | VOEDINGS- NIJVER- HEID EN FABRICA- GE VAN DRANKEN | TEXTIEL- NIJVER- HEID | FABRICA- GE VAN KLEDING EN SCHOENEN EN DIVER- SE IN WEEFSELS GEMAAKTE ARTIK. | PAPIER- EN KARTON- EN NIJVER- HEID | HOUT- NIJVER- HEID | SCHEIKUN- DIGE NIJVER- HEID EN RUBBER- NIJVER- HEID | NIJVER- HEID DER NIET- METAAL- HOUDENDE MINERA- LEN | BASIS- METAL- LURGIE | METAAL- VERWER- KENDE NIJVER- HEID | PRODUK- TIE VAN ELEKTRI- CITEIT |
|-------------|----------------------------------|--|-----------------------------|---|--|--------------------------|---|---|----------------------------|--|--|
| 1985 | 100.3 | 100.6 | 100.9 | 100.7 | 100.7 | 100.9 | 100.6 | 101.4 | 100.5 | 100.9 | 100.6 |
| 1986 | 86.1 | 102.8 | 101.8 | 105.8 | 102.3 | 104.4 | 103.4 | 103.5 | 94.4 | 101.4 | 103.1 |
| 1987 | 65.9 | 105.3 | 101.0 | 98.4 | 111.8 | 114.9 | 110.8 | 108.2 | 94.1 | 100.4 | 110.8 |
| 1988 | 39.4 | 107.6 | 101.9 | 93.7 | 122.5 | 119.3 | 120.4 | 119.9 | 105.0 | 108.1 | 114.3 |
| 1989 | 25.8 | 112.9 | 106.1 | 110.4 | 123.8 | 135.2 | 125.0 | 129.8 | 104.2 | 114.4 | 118.1 |
| 1990 | 12.1 | 118.5 | 110.5 | 117.8 | 130.4 | 138.5 | 131.4 | 130.0 | 109.5 | 118.6 | 124.1 |
| 1989 | | | | | | | | | | | |
| MEI | 34.2 | 110.1 | 103.3 | 98.2 | 123.9 | 126.0 | 123.4 | 125.2 | 105.3 | 111.6 | 115.7 |
| JUNI | 32.5 | 110.3 | 103.7 | 99.6 | 124.1 | 127.4 | 123.4 | 125.5 | 104.6 | 112.0 | 116.2 |
| JULI | 31.9 | 110.6 | 104.3 | 101.4 | 124.4 | 128.7 | 123.3 | 125.7 | 105.1 | 112.3 | 116.3 |
| AUGUSTUS | 30.6 | 110.9 | 104.3 | 102.2 | 124.0 | 129.3 | 123.4 | 126.3 | 105.3 | 112.5 | 116.3 |
| SEPTEMBER | 29.2 | 111.4 | 104.7 | 103.7 | 123.7 | 130.8 | 124.0 | 127.1 | 104.9 | 113.1 | 116.4 |
| OKTOBER | 28.0 | 111.6 | 104.9 | 105.7 | 123.9 | 132.3 | 124.6 | 128.0 | 104.4 | 113.3 | 116.2 |
| NOVEMBER | 26.9 | 112.1 | 105.4 | 107.9 | 123.8 | 133.3 | 124.9 | 128.9 | 104.1 | 113.6 | 116.3 |
| DECEMBER | 25.8 | 112.9 | 106.1 | 110.4 | 123.8 | 135.2 | 125.0 | 129.8 | 104.2 | 114.4 | 118.1 |
| 1990 | | | | | | | | | | | |
| JANUARI | 24.5 | 113.3 | 106.7 | 110.9 | 123.9 | 135.1 | 125.0 | 130.6 | 104.0 | 114.6 | 118.5 |
| FEBRUARI | 23.2 | 113.8 | 107.3 | 111.6 | 124.7 | 135.2 | 125.7 | 130.8 | 105.0 | 115.0 | 119.2 |
| MAART | 22.0 | 114.6 | 108.4 | 113.1 | 126.0 | 136.6 | 126.5 | 131.4 | 106.4 | 116.1 | 120.8 |
| APRIL | 20.8 | 115.0 | 108.2 | 113.7 | 125.9 | 135.9 | 127.0 | 131.1 | 107.1 | 116.0 | 121.3 |
| MEI | 19.5 | 114.9 | 108.8 | 114.6 | 126.9 | 137.2 | 127.7 | 130.9 | 107.6 | 116.7 | 120.7 |
| JUNI | 18.1 | 115.6 | 109.2 | 115.9 | 127.7 | 137.6 | 128.6 | 131.4 | 109.5 | 118.5 | 121.7 |
| JULI | 17.7 | 115.4 | 109.5 | 116.2 | 127.7 | 138.2 | 129.6 | 130.9 | 109.2 | 118.4 | 121.8 |
| AUGUSTUS | 16.7 | 115.5 | 109.8 | 116.5 | 127.9 | 138.7 | 129.9 | 130.8 | 109.2 | 118.7 | 122.4 |
| SEPTEMBER | 15.5 | 116.3 | 110.5 | 117.9 | 129.0 | 138.6 | 130.1 | 130.6 | 109.7 | 119.3 | 123.4 |
| OKTOBER | 14.3 | 116.6 | 110.8 | 117.8 | 129.6 | 139.0 | 130.3 | 130.3 | 109.8 | 119.8 | 123.6 |
| NOVEMBER | 13.0 | 118.1 | 110.9 | 117.6 | 130.3 | 139.2 | 130.8 | 130.2 | 110.4 | 119.7 | 124.1 |
| DECEMBER | 12.1 | 118.5 | 110.5 | 117.8 | 130.4 | 138.5 | 131.4 | 130.0 | 109.5 | 118.6 | 124.1 |
| 1991 | | | | | | | | | | | |
| JANUARI | 10.8 | 119.8 | 109.1 | 119.0 | 130.6 | 139.1 | 131.4 | 129.5 | 109.3 | 118.6 | 124.2 |

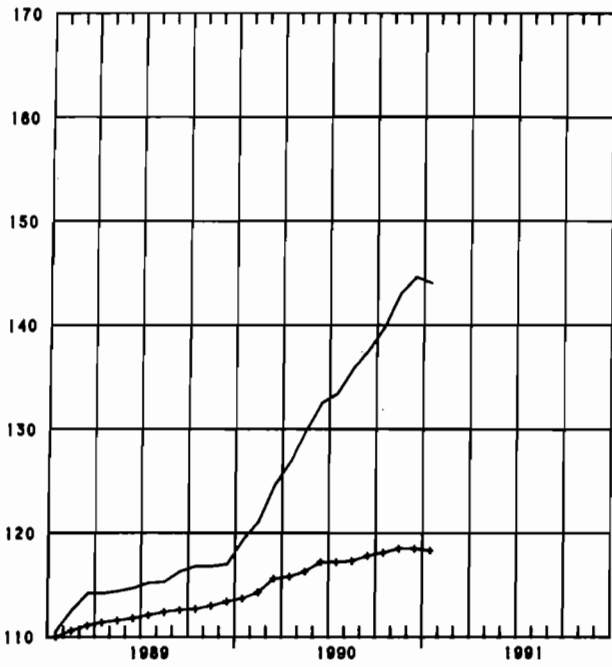
(1) NIET GECEENTERD VOORTSCHRIJDEND GEMIDDELDE OVER TWAALF MAANDEN.

INDEXCIJFERS VAN DE INDUSTRIELE PRODUCTIE

GEMIDDELDE VAN DE LAATSTE 12 MAANDEN
1985=100

ALGEMEEN INDEXCIJFER (EXCLUS. BOUWNIJVERHEID)

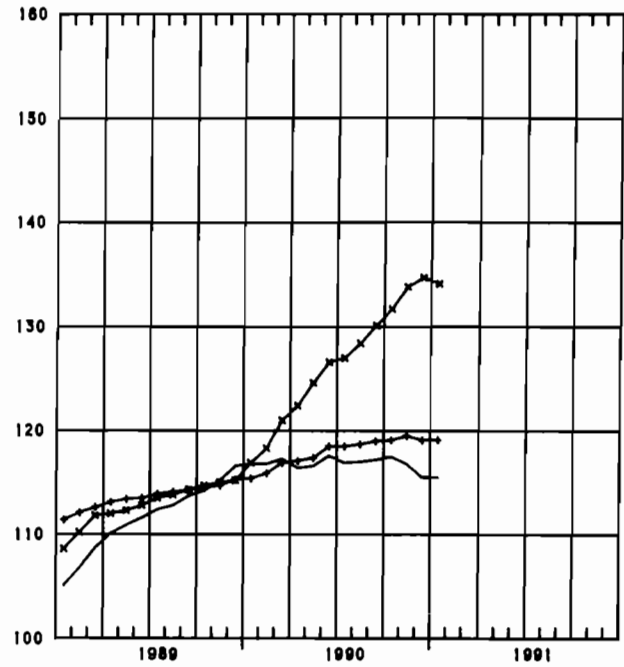
BOUWNIJVERHEID



GRONDSTOFFEN EN INTERMEDIAIRE GOEDEREN

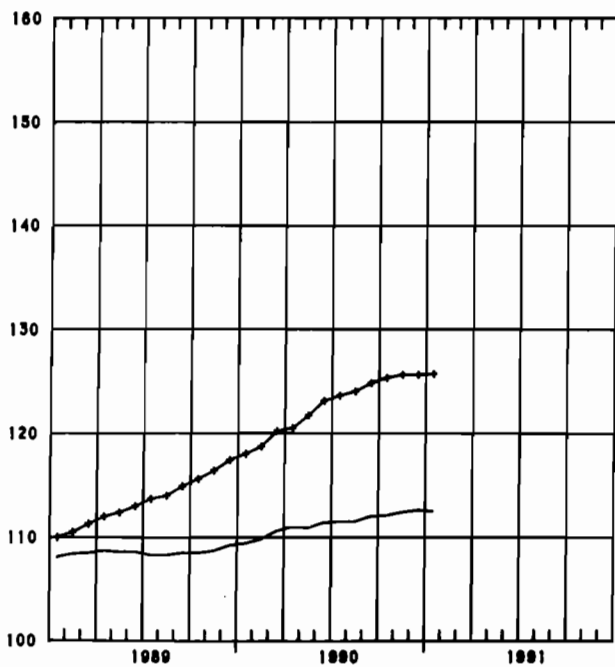
INVESTERINGSGOEDEREN (EXCLUS. BOUWNIJVERHEID)

INVESTERINGSGOEDEREN (INCLUS. BOUWNIJVERHEID)

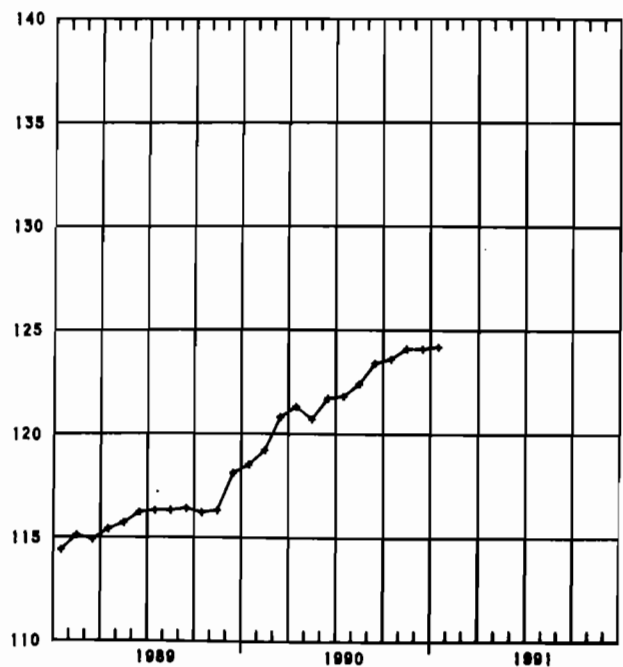


DUURZAME CONSUMPTIEGOEDEREN

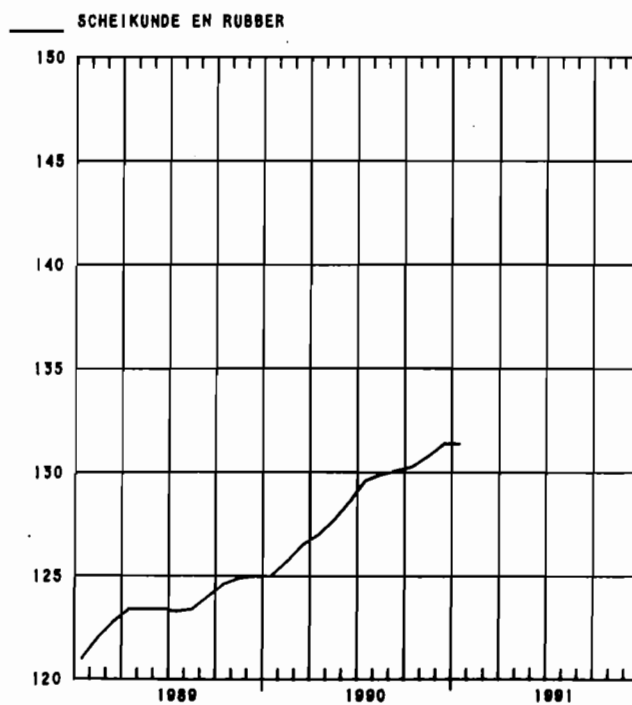
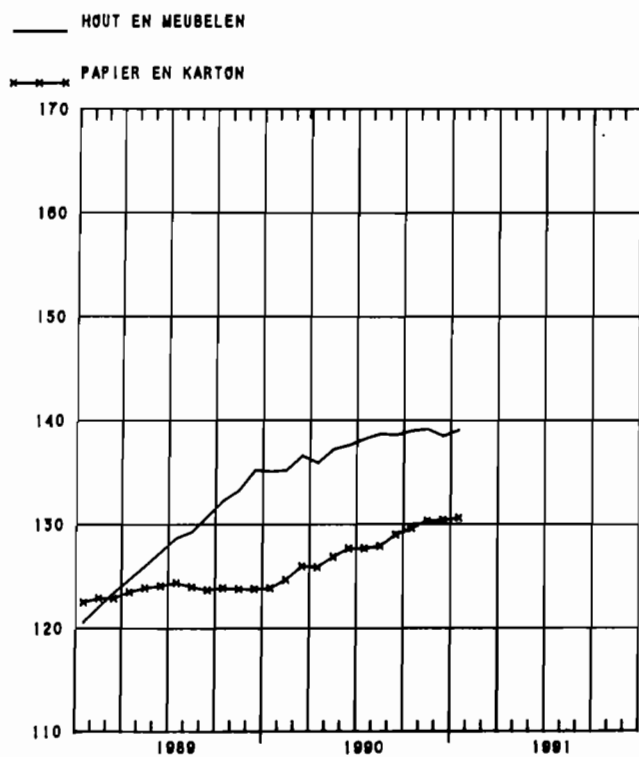
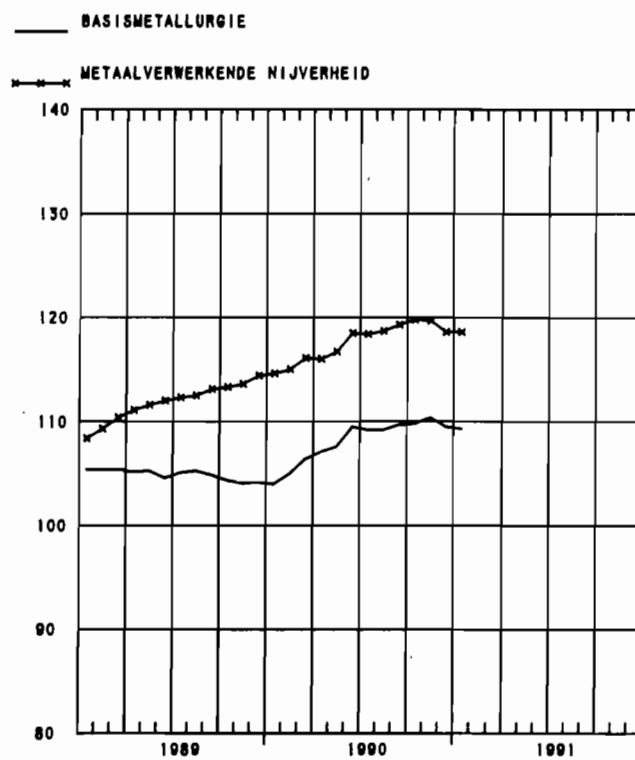
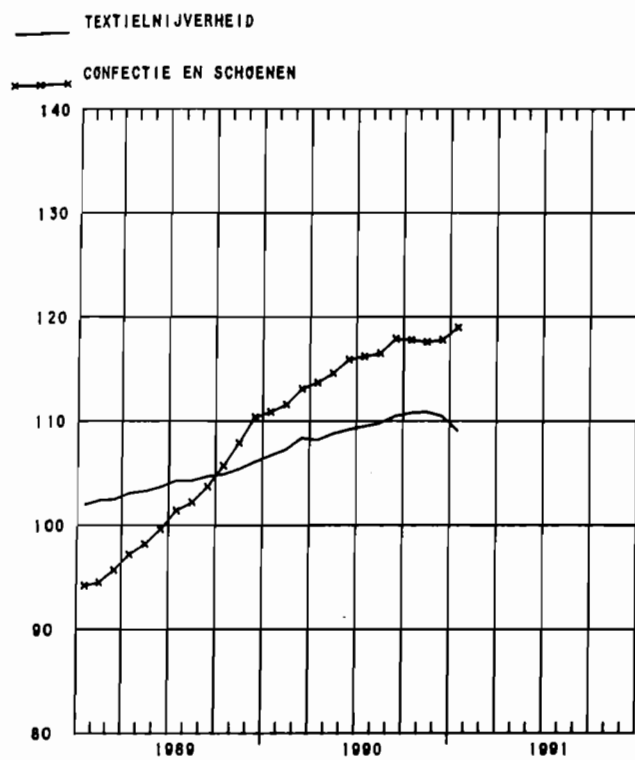
NIET-DUURZAME CONSUMPTIEGOEDEREN



ELEKTRICITEIT



INDEXCIJFERS VAN DE INDUSTRIELE PRODUCTIE

GEMIDDELTE VAN DE LAATSTE 12 MAANDEN
1985-100

B. BRUTO INDEXCIJFERS

ALGEMENE INDEXCIJFERS EN INDEXCIJFERS NAAR DE BESTEMMING DER GOEDEREN

| | ALGEMENE INDEXCIJFERS VAN DE INDUST. PRODUCTIE | | INDEXCIJFERS NAAR DE BESTEMMING DER GOEDEREN | | | | | BOUWNIJVERHEID |
|-------------|--|-------------------------------------|---|---|-------------------------------------|----------------------------------|----------------------------------|----------------|
| | NIET INBE- GREPEN DE BOUWNIJVER- HEID | BOUWNIJVER- HEID INBE- GREPEN | GRONDSTOF- FEN EN IN- TERMEDIAIRE GOEDEREN | NIET DUUR- ZAME CON- SUMPTIEGOE- DEREN | DUURZAME CONSUMPTIE- GOEDEREN | INVESTERINGSGOEDEREN | | |
| | | | | | | EXCLUSIEF BOUW- NIJVERHEID | INCLUSIEF BOUW- NIJVERHEID | |
| 1985 | 100.0 | 100.0 | 100.0 | 100.0 | 100.0 | 100.0 | 100.0 | 100.0 |
| 1986 | 101.0 | 101.0 | 100.4 | 101.7 | 104.1 | 100.4 | 110.9 | 101.1 |
| 1987 | 103.5 | 102.9 | 103.3 | 105.7 | 106.6 | 98.6 | 99.7 | 99.8 |
| 1988 | 109.7 | 110.0 | 111.0 | 108.0 | 109.7 | 104.3 | 109.0 | 111.4 |
| 1989 | 113.4 | 114.2 | 115.2 | 109.2 | 117.5 | 116.6 | 115.6 | 117.5 |
| 1990 | 118.3 | 123.2 | 119.0 | 112.5 | 125.5 | 115.5 | 134.6 | 144.5 |
| 1989 | | | | | | | | |
| APRIL | 115.3 | 116.9 | 118.0 | 108.3 | 118.2 | 125.4 | 121.4 | 123.1 |
| MEI | 110.3 | 121.7 | 114.0 | 108.4 | 109.1 | 113.3 | 116.9 | 122.2 |
| JUNI | 120.8 | 125.8 | 118.9 | 118.1 | 126.3 | 119.5 | 139.7 | 146.6 |
| JULI | 88.2 | 81.0 | 90.4 | 90.4 | 81.1 | 86.3 | 62.4 | 51.5 |
| AUGUSTUS | 110.6 | 114.9 | 109.7 | 109.5 | 108.3 | 106.5 | 125.9 | 131.9 |
| SEPTEMBER | 120.5 | 125.2 | 121.2 | 115.4 | 132.9 | 125.0 | 136.2 | 149.4 |
| OKTOBER | 123.4 | 127.6 | 125.4 | 117.8 | 132.7 | 126.4 | 137.0 | 144.4 |
| NOVEMBER | 118.7 | 120.6 | 120.9 | 114.2 | 125.7 | 121.3 | 124.0 | 127.6 |
| DECEMBER | 105.0 | 101.1 | 110.4 | 99.7 | 108.6 | 108.5 | 88.3 | 84.7 |
| 1990 | | | | | | | | |
| JANUARI | 124.7 | 124.3 | 124.8 | 118.5 | 129.3 | 124.7 | 123.1 | 122.2 |
| FEBRUARI | 118.4 | 121.1 | 118.5 | 108.5 | 127.5 | 119.5 | 128.3 | 132.8 |
| MAART | 130.8 | 136.8 | 131.4 | 119.3 | 143.6 | 130.6 | 151.6 | 162.5 |
| APRIL | 117.6 | 123.6 | 119.2 | 111.9 | 121.7 | 114.7 | 137.9 | 149.8 |
| MEI | 121.5 | 129.6 | 122.9 | 112.4 | 129.2 | 121.8 | 149.9 | 164.4 |
| JUNI | 121.6 | 129.7 | 122.0 | 114.8 | 130.9 | 119.9 | 149.3 | 164.4 |
| JULI | 92.3 | 87.1 | 94.3 | 94.3 | 91.1 | 82.9 | 71.1 | 65.1 |
| AUGUSTUS | 111.2 | 120.6 | 111.6 | 110.6 | 113.8 | 106.8 | 143.0 | 161.6 |
| SEPTEMBER | 121.4 | 129.3 | 120.2 | 115.4 | 135.1 | 122.1 | 149.4 | 163.2 |
| OKTOBER | 132.6 | 141.5 | 131.6 | 124.3 | 146.0 | 135.6 | 165.0 | 180.2 |
| NOVEMBER | 123.1 | 130.8 | 125.1 | 118.0 | 128.4 | 114.0 | 147.5 | 164.7 |
| DECEMBER | 104.5 | 104.2 | 106.5 | 101.8 | 109.1 | 93.4 | 99.4 | 102.6 |
| 1991 | | | | | | | | |
| JANUARI | 122.8 | 121.3 | 124.1 | 117.4 | 130.7 | 123.7 | 115.7 | 114.4 |

INDEXCIJFERS PER BEDRIJFSTAK

| | EXTRACTIEVE NIJVERHEID | | | | | | | | | |
|-------------|------------------------------|----------------------------------|------------------------------|-------------------------------|---------|----------------|--------|----------------|-------|--|
| | ALGEMEEN INDEX- CIJFER | WINNING VAN STEEN- KOOL | ALGEMEEN INDEX- CIJFER | ANDERE EXTRACTIEVE INDUSTRIËN | | | | | | KALK- STEEN EN NA- TUURLIJK CALCIUM- CARBO- NAAT |
| | | | | GROEVEN | | | | | | |
| | | | | ALGEMEEN INDEX- CIJFER | PORFIER | HARD- STEEN | MARMER | ZAND- STEEN | ZAND | |
| 1985 | 100.0 | 100.0 | 100.0 | 100.0 | 100.0 | 100.0 | 100.0 | 100.0 | 100.0 | 100.0 |
| 1986 | 89.4 | 85.7 | 98.4 | 95.4 | 96.9 | 80.5 | 134.1 | 105.8 | 99.2 | 103.6 |
| 1987 | 76.8 | 65.6 | 106.6 | 102.0 | 101.3 | 82.7 | 119.7 | 105.3 | 114.7 | 114.2 |
| 1988 | 66.9 | 39.5 | 129.6 | 133.0 | 99.5 | 140.6 | 151.2 | 123.5 | 133.6 | 123.0 |
| 1989 | 53.8 | 25.8 | 139.4 | 140.3 | 110.9 | 152.7 | 155.2 | 119.2 | 137.7 | 136.4 |
| 1990 | 38.0 | 12.1 | 140.4 | 116.8 | 67.9 | 87.8 | 251.5 | 89.4 | 119.4 | 107.4 |
| 1989 | | | | | | | | | | |
| APRIL | 56.9 | 28.8 | 142.6 | 144.8 | 114.9 | 151.4 | 150.0 | 121.8 | 145.2 | 137.3 |
| MEI | 56.3 | 27.9 | 142.8 | 145.7 | 124.0 | 140.3 | 157.0 | 134.0 | 165.2 | 136.5 |
| JUNI | 63.9 | 28.4 | 173.0 | 180.0 | 154.8 | 194.7 | 167.2 | 182.0 | 173.0 | 158.8 |
| JULI | 26.6 | 10.3 | 76.7 | 60.5 | 44.0 | 33.4 | 134.7 | 73.4 | 99.8 | 105.5 |
| AUGUSTUS | 56.5 | 21.7 | 163.8 | 173.3 | 133.3 | 194.2 | 145.4 | 167.1 | 164.0 | 145.0 |
| SEPTEMBER | 61.2 | 24.7 | 173.6 | 181.6 | 135.4 | 204.6 | 204.8 | 166.0 | 158.1 | 157.6 |
| OKTOBER | 63.2 | 24.9 | 181.0 | 186.4 | 146.9 | 214.1 | 213.9 | 173.0 | 157.5 | 169.4 |
| NOVEMBER | 55.7 | 24.1 | 152.8 | 148.7 | 132.6 | 154.1 | 222.4 | 132.9 | 129.6 | 158.8 |
| DECEMBER | 37.4 | 16.5 | 101.7 | 95.9 | 59.6 | 108.4 | 114.3 | 73.5 | 96.9 | 111.4 |
| 1990 | | | | | | | | | | |
| JANUARI | 45.4 | 20.8 | 127.5 | 108.9 | 53.7 | 110.6 | 155.6 | 43.8 | 101.6 | 94.0 |
| FEBRUARI | 41.6 | 17.8 | 124.2 | 109.5 | 59.0 | 104.9 | 257.2 | 46.9 | 101.0 | 87.4 |
| MAART | 48.7 | 18.5 | 161.0 | 135.5 | 79.6 | 102.5 | 299.5 | 97.0 | 134.0 | 121.2 |
| APRIL | 41.7 | 14.2 | 148.8 | 122.3 | 73.9 | 80.9 | 314.1 | 96.6 | 132.5 | 115.7 |
| MEI | 41.1 | 12.9 | 153.9 | 130.1 | 56.7 | 93.1 | 256.1 | 118.0 | 144.4 | 115.0 |
| JUNI | 40.4 | 10.9 | 162.6 | 140.0 | 82.3 | 103.0 | 255.7 | 121.6 | 140.6 | 118.6 |
| JULI | 20.8 | 5.6 | 83.6 | 46.6 | 32.7 | 18.1 | 95.8 | 45.1 | 66.2 | 92.6 |
| AUGUSTUS | 38.7 | 9.9 | 159.1 | 139.8 | 83.9 | 106.5 | 304.3 | 124.1 | 139.8 | 112.6 |
| SEPTEMBER | 37.5 | 9.4 | 155.7 | 132.7 | 86.5 | 98.0 | 304.0 | 108.5 | 129.7 | 115.2 |
| OKTOBER | 41.0 | 10.5 | 168.2 | 135.0 | 93.9 | 80.0 | 321.5 | 117.2 | 142.1 | 134.9 |
| NOVEMBER | 35.9 | 9.4 | 145.3 | 123.7 | 76.0 | 90.5 | 287.8 | 106.3 | 121.0 | 107.7 |
| DECEMBER | 22.7 | 5.5 | 95.1 | 77.9 | 36.7 | 65.4 | 165.8 | 47.9 | 80.1 | 74.3 |
| 1991 | | | | | | | | | | |
| JANUARI | 21.1 | 4.3 | 117.7 | 93.5 | 54.6 | 78.1 | 195.9 | 41.5 | 88.2 | 96.1 |

| | VOEDINGSNIJVERHEID EN BEREIDING VAN DRANKEN | | | | | | | | | | | TABAKS- NIJVERHEID |
|-------------|---|-----------------------------------|-----------------------------------|--|------------------|--------|---|-----------------------|-----------------------------------|------------------|----------------------------|-----------------------|
| | ALG. INDEX- CIJFER VAN DE FA- BRIEKS- NIJVER- HEID | VOEDINGSNIJVERHEID | | | | | | BEREIDING VAN DRANKEN | | | | |
| | | ALGE- MEEN INDEX- CIJFER | ALGE- MEEN INDEX- CIJFER | JAM EN AANVER- WANTE PRODUK- TEN | MAALDE- RIJEN | SUIKER | PLANT- AARDIGE EN DIER- LIJKE OLIEN | MARGA- RINE | ALGE- MEEN INDEX- CIJFER | BROUWE- RIJEN | ALCOHOL STOKE- RIJEN | |
| 1985 | 100.0 | 100.0 | 100.0 | 100.0 | 100.0 | 100.0 | 100.0 | 100.0 | 100.0 | 100.0 | 100.0 | 100.0 |
| 1986 | 101.3 | 102.3 | 102.9 | 104.9 | 88.6 | 88.6 | 103.6 | 99.7 | 100.0 | 100.5 | 89.1 | 94.0 |
| 1987 | 104.3 | 105.3 | 106.4 | 112.9 | 97.0 | 84.5 | 116.3 | 107.3 | 101.2 | 102.8 | 67.0 | 90.8 |
| 1988 | 110.9 | 107.5 | 109.7 | 118.1 | 93.3 | 79.4 | 108.4 | 107.1 | 99.4 | 100.8 | 68.7 | 90.0 |
| 1989 | 115.3 | 112.9 | 117.5 | 112.7 | 105.1 | 71.2 | 113.1 | 108.1 | 96.8 | 97.8 | 71.2 | 89.9 |
| 1990 | 120.9 | 118.4 | 148.6 | 135.5 | 104.6 | 70.8 | 208.8 | 119.2 | 104.1 | 107.1 | 49.3 | 86.1 |
| 1989 | | | | | | | | | | | | |
| APRIL | 117.1 | 109.6 | 112.8 | 87.4 | 105.2 | 63.2 | 123.9 | 116.0 | 97.7 | 99.5 | 60.5 | 96.4 |
| MEI | 112.0 | 113.5 | 113.8 | 67.6 | 106.4 | 57.7 | 111.4 | 95.7 | 111.9 | 114.3 | 63.1 | 98.1 |
| JUNI | 122.6 | 126.1 | 125.4 | 112.4 | 114.9 | 68.5 | 88.3 | 101.4 | 128.1 | 129.9 | 88.7 | 109.8 |
| JULI | 90.2 | 95.9 | 95.2 | 184.4 | 72.9 | 16.1 | 82.5 | 79.6 | 97.8 | 99.9 | 56.2 | 39.0 |
| AUGUSTUS | 112.3 | 118.4 | 123.4 | 82.6 | 111.1 | 64.0 | 121.4 | 106.0 | 100.5 | 101.8 | 71.1 | 98.3 |
| SEPTEMBER | 122.4 | 122.8 | 128.9 | 91.0 | 111.9 | 80.9 | 106.9 | 109.5 | 101.0 | 102.0 | 75.8 | 105.8 |
| OKTOBER | 125.4 | 124.5 | 134.2 | 126.3 | 102.1 | 115.7 | 133.2 | 131.4 | 90.3 | 91.4 | 65.2 | 91.9 |
| NOVEMBER | 120.7 | 119.5 | 129.6 | 142.4 | 108.5 | 115.8 | 113.4 | 110.3 | 84.3 | 83.4 | 89.4 | 94.3 |
| DECEMBER | 107.2 | 99.4 | 108.8 | 91.4 | 103.9 | 91.3 | 132.2 | 110.6 | 67.0 | 65.9 | 77.2 | 62.6 |
| 1990 | | | | | | | | | | | | |
| JANUARI | 127.3 | 117.8 | 140.3 | 94.4 | 146.2 | 58.6 | 232.6 | 126.8 | 123.8 | 127.1 | 63.8 | 96.0 |
| FEBRUARI | 120.9 | 108.8 | 134.7 | 134.4 | 128.6 | 63.0 | 206.6 | 124.7 | 100.5 | 102.3 | 66.1 | 85.8 |
| MAART | 133.5 | 120.3 | 149.9 | 141.2 | 108.3 | 68.5 | 233.2 | 121.9 | 108.4 | 109.8 | 81.6 | 97.6 |
| APRIL | 120.0 | 113.6 | 138.7 | 106.6 | 100.2 | 56.0 | 192.1 | 113.3 | 110.3 | 113.0 | 60.9 | 92.6 |
| MEI | 124.2 | 118.2 | 146.6 | 72.9 | 111.3 | 62.2 | 204.9 | 115.4 | 108.6 | 112.3 | 42.8 | 107.0 |
| JUNI | 124.3 | 123.6 | 151.9 | 132.6 | 101.4 | 64.2 | 186.1 | 110.3 | 117.4 | 122.1 | 32.6 | 99.7 |
| JULI | 94.6 | 97.9 | 118.7 | 225.9 | 68.5 | 18.1 | 111.7 | 102.0 | 97.6 | 101.4 | 29.9 | 38.6 |
| AUGUSTUS | 113.5 | 119.5 | 146.8 | 124.0 | 83.2 | 67.0 | 216.0 | 112.0 | 113.7 | 118.3 | 30.2 | 84.7 |
| SEPTEMBER | 124.2 | 125.6 | 160.5 | 136.9 | 107.3 | 84.1 | 223.5 | 117.3 | 102.8 | 106.0 | 43.6 | 86.1 |
| OKTOBER | 135.6 | 134.4 | 177.2 | 189.4 | 104.4 | 110.7 | 262.9 | 149.1 | 95.1 | 98.6 | 31.0 | 94.1 |
| NOVEMBER | 125.9 | 137.2 | 179.8 | 151.9 | 89.1 | 113.8 | 207.2 | 123.3 | 100.1 | 102.4 | 57.7 | 85.0 |
| DECEMBER | 107.3 | 103.5 | 137.5 | 115.6 | 106.4 | 83.7 | 228.5 | 114.6 | 70.5 | 71.5 | 51.2 | 65.7 |
| 1991 | | | | | | | | | | | | |
| JANUARI | 126.7 | 134.6 | 172.2 | 132.9 | 94.4 | 62.8 | 221.6 | 149.5 | 109.8 | 114.3 | 22.8 | 94.4 |

| | TEXTIELNIJVERHEID | | | | | | | | | |
|-------------|------------------------------|------------------------------|--|------------------------------|-----------------------|--------|---------------|--------|-------------------|-------|
| | ALGEMEEN INDEX- CIJFER | SPINNERIJEN EN WEVERIJEN | | | | | | | | |
| | | ALGEMEEN INDEX- CIJFER | BEREI- DING VAN TEXTIEL- VEZELS | ALGEMEEN INDEX- CIJFER | KATOEN | | KAARD- WOL | KAMWOL | VLAS EN HENNEP | JUTE |
| | | | | | FIJN (1) SPINNERIJ | COCONS | | | | |
| 1985 | 100.0 | 100.0 | 100.0 | 100.0 | 100.0 | 100.0 | 100.0 | 100.0 | 100.0 | 100.0 |
| 1986 | 101.1 | 101.0 | 95.7 | 96.4 | 103.2 | 72.6 | 94.1 | 96.3 | 85.5 | 84.6 |
| 1987 | 100.9 | 101.5 | 105.9 | 95.9 | 108.1 | 57.4 | 96.8 | 90.0 | 85.5 | 80.3 |
| 1988 | 102.0 | 103.8 | 106.3 | 95.1 | 108.0 | 65.1 | 103.3 | 86.2 | 97.9 | 55.2 |
| 1989 | 106.2 | 110.3 | 107.6 | 96.7 | 106.8 | 162.2 | 106.0 | 89.6 | 89.1 | 52.0 |
| 1990 | 110.4 | 125.8 | 71.5 | 98.9 | 112.9 | 273.3 | 122.1 | 89.3 | 69.5 | 49.7 |
| 1989 | | | | | | | | | | |
| APRIL | 111.9 | 116.8 | 120.3 | 102.5 | 113.3 | 95.2 | 114.2 | 93.5 | 97.4 | 60.3 |
| MEI | 104.3 | 109.0 | 116.1 | 96.5 | 110.0 | 175.9 | 105.2 | 86.7 | 89.1 | 54.3 |
| JUNI | 121.5 | 125.2 | 131.3 | 112.7 | 119.7 | 234.5 | 119.6 | 106.5 | 113.4 | 61.8 |
| JULI | 60.6 | 63.5 | 28.1 | 46.0 | 77.1 | 86.1 | 24.6 | 35.7 | 52.8 | 33.5 |
| AUGUSTUS | 85.7 | 87.6 | 117.9 | 82.4 | 77.1 | 165.2 | 114.4 | 77.5 | 59.5 | 32.6 |
| SEPTEMBER | 116.7 | 120.1 | 115.7 | 106.8 | 116.3 | 207.9 | 120.6 | 98.0 | 97.7 | 57.1 |
| OKTOBER | 121.1 | 125.1 | 117.3 | 110.9 | 125.2 | 208.6 | 116.8 | 105.5 | 99.3 | 50.4 |
| NOVEMBER | 118.2 | 123.7 | 113.5 | 105.1 | 115.0 | 255.8 | 107.9 | 102.3 | 92.5 | 57.8 |
| DECEMBER | 94.5 | 99.4 | 86.0 | 87.4 | 111.0 | 236.8 | 91.6 | 77.4 | 65.3 | 41.2 |
| 1990 | | | | | | | | | | |
| JANUARI | 123.3 | 142.3 | 86.1 | 120.8 | 132.1 | 311.0 | 154.8 | 111.8 | 82.1 | 57.1 |
| FEBRUARI | 117.2 | 134.1 | 82.3 | 112.5 | 122.7 | 317.6 | 150.0 | 103.0 | 75.1 | 49.1 |
| MAART | 127.0 | 145.2 | 81.2 | 115.9 | 126.9 | 352.6 | 151.5 | 105.7 | 79.4 | 54.3 |
| APRIL | 109.4 | 124.5 | 84.6 | 103.2 | 124.9 | 279.8 | 125.6 | 92.0 | 61.6 | 51.6 |
| MEI | 116.7 | 132.1 | 77.8 | 102.2 | 125.7 | 315.7 | 117.8 | 91.1 | 69.8 | 47.8 |
| JUNI | 114.9 | 129.9 | 93.5 | 101.2 | 121.5 | 274.1 | 116.5 | 90.6 | 77.0 | 47.4 |
| JULI | 67.7 | 78.9 | 23.9 | 49.9 | 72.6 | 123.8 | 31.4 | 43.5 | 46.9 | 32.2 |
| AUGUSTUS | 89.2 | 98.7 | 69.3 | 75.4 | 72.6 | 245.8 | 118.7 | 67.8 | 48.0 | 33.2 |
| SEPTEMBER | 118.7 | 134.7 | 72.1 | 103.1 | 126.9 | 259.9 | 118.7 | 88.6 | 77.1 | 58.4 |
| OKTOBER | 131.6 | 149.9 | 70.4 | 112.5 | 116.2 | 276.9 | 134.5 | 107.0 | 84.5 | 68.0 |
| NOVEMBER | 119.5 | 137.3 | 66.5 | 105.5 | 114.9 | 309.1 | 139.0 | 94.3 | 74.5 | 56.0 |
| DECEMBER | 89.7 | 102.5 | 50.2 | 84.7 | 97.7 | 213.6 | 106.2 | 75.8 | 58.0 | 41.8 |
| 1991 | | | | | | | | | | |
| JANUARI | 105.6 | 120.7 | 65.9 | 102.8 | 107.1 | 348.5 | 157.0 | 87.8 | 64.5 | 52.9 |

| | TEXTIELNIJVERHEID (VERVOLG) | | | | | | | | |
|-------------|------------------------------------|---------------------------|-------------------------|------------------------|--|-------------------------|-----------------------------------|--|---|
| | SPINNERIJEN EN WEVERIJEN (VERVOLG) | | | | | | BREI- GOED- NIJVER- HEID | HARDEVE- ZELSSPIN- NERIJ EN TOUWSLA- GERIJ | FABRICAGE VAN ARTIKELN NIET ELDERN GENOEMD |
| | WEVERIJEN | | | | | | | | |
| | ALGEMEEN INDEX- CIJFER | WEEFSELS VAN KATOEN | WEEFSELS VAN VLAS | WEEFSELS VAN WOL | WEEFSELS VAN CHEMISCHE VEZELS | WEEFSELS VAN JUTE | | | |
| 1985 | 100.0 | 100.0 | 100.0 | 100.0 | 100.0 | 100.0 | 100.0 | 100.0 | 100.0 |
| 1986 | 104.3 | 103.5 | 93.2 | 99.9 | 105.0 | 44.6 | 102.6 | 74.1 | 117.0 |
| 1987 | 104.4 | 101.3 | 85.4 | 94.8 | 107.5 | 28.6 | 100.5 | 52.5 | 122.0 |
| 1988 | 109.3 | 91.7 | 79.0 | 100.2 | 120.3 | 3.8 | 90.6 | 60.6 | 125.6 |
| 1989 | 118.1 | 104.2 | 86.2 | 101.6 | 134.0 | 2.8 | 86.8 | 57.4 | 130.6 |
| 1990 | 147.3 | 115.8 | 72.6 | 96.2 | 182.2 | 1.0 | 71.2 | 46.8 | 145.2 |
| 1989 | | | | | | | | | |
| APRIL | 125.1 | 107.5 | 99.4 | 107.8 | 142.4 | 3.2 | 88.5 | 61.4 | 134.2 |
| MEI | 116.0 | 103.3 | 76.1 | 95.5 | 133.1 | 1.8 | 80.9 | 61.6 | 132.5 |
| JUNI | 131.8 | 124.2 | 104.2 | 115.7 | 144.2 | 2.8 | 103.5 | 70.6 | 155.1 |
| JULI | 74.8 | 61.9 | 51.0 | 67.8 | 85.0 | 2.7 | 40.1 | 62.4 | 106.1 |
| AUGUSTUS | 89.2 | 85.2 | 73.0 | 68.1 | 102.1 | 2.9 | 82.0 | 26.7 | 75.7 |
| SEPTEMBER | 128.3 | 112.3 | 87.1 | 106.7 | 146.1 | 3.3 | 101.6 | 58.4 | 140.6 |
| OKTOBER | 134.1 | 115.9 | 99.8 | 114.3 | 150.9 | 3.1 | 103.0 | 59.2 | 144.1 |
| NOVEMBER | 134.6 | 110.7 | 100.1 | 113.0 | 158.3 | 2.3 | 92.6 | 53.8 | 152.5 |
| DECEMBER | 106.5 | 106.6 | 78.7 | 92.2 | 117.4 | 1.7 | 72.0 | 45.6 | 107.7 |
| 1990 | | | | | | | | | |
| JANUARI | 160.7 | 120.3 | 95.9 | 111.2 | 196.4 | 1.6 | 73.1 | 49.3 | 171.8 |
| FEBRUARI | 152.0 | 113.6 | 85.1 | 106.4 | 185.1 | 1.3 | 73.6 | 51.4 | 152.2 |
| MAART | 169.8 | 138.9 | 88.2 | 113.0 | 201.3 | 2.0 | 80.4 | 56.9 | 163.1 |
| APRIL | 142.1 | 117.8 | 70.7 | 94.0 | 170.7 | 0.9 | 69.9 | 54.3 | 155.3 |
| MEI | 155.5 | 119.3 | 79.3 | 104.2 | 188.2 | 0.8 | 78.7 | 48.5 | 148.1 |
| JUNI | 151.3 | 116.2 | 74.0 | 96.6 | 185.1 | 1.1 | 77.4 | 60.5 | 137.6 |
| JULI | 101.1 | 86.1 | 31.3 | 68.5 | 122.5 | - | 34.0 | 47.6 | 119.3 |
| AUGUSTUS | 115.1 | 90.3 | 54.7 | 60.4 | 148.6 | 0.7 | 71.3 | 23.5 | 83.3 |
| SEPTEMBER | 160.0 | 116.7 | 68.8 | 102.2 | 204.3 | 1.0 | 78.5 | 48.3 | 157.8 |
| OKTOBER | 179.6 | 132.1 | 81.7 | 112.3 | 231.1 | 1.2 | 85.8 | 42.0 | 181.7 |
| NOVEMBER | 162.7 | 127.9 | 75.8 | 103.8 | 210.6 | 1.0 | 74.2 | 42.3 | 155.1 |
| DECEMBER | 117.6 | 110.8 | 66.0 | 81.2 | 142.7 | 0.8 | 57.0 | 37.5 | 116.5 |
| 1991 | | | | | | | | | |
| JANUARI | 135.2 | 115.7 | 73.6 | 103.6 | 168.4 | 0.2 | 69.8 | 36.6 | 146.6 |

| | VERVAARDIGING VAN KLEDINGSTUKKEN, CONFECTIE VAN DIVERSE ARTIKELN EN WEEFSELS, FABRICAGE VAN SCHOENEN | | | | | PAPIER- EN KARTONNIJVERHEID | | |
|-------------|--|---------------------|--------------------------------------|------------------------------|--|------------------------------|-----------|------------|
| | ALGEMEEN INDEX- CIJFER | KLEDING- STUKKEN | ANDERE ARTIKELN IN WEEFSELS | SCHOENEN EN PANTOFFELS | HOUTNIJVER- HEID EN AANVERWANTE BEDRIJVEN | ALGEMEEN INDEX- CIJFER | PRODUKTIE | VERWERKING |
| | | | | | | | | |
| 1985 | 100.0 | 100.0 | 100.0 | 100.0 | 100.0 | 100.0 | 100.0 | 100.0 |
| 1986 | 105.2 | 104.4 | 125.8 | 92.7 | 104.1 | 101.8 | 98.5 | 105.1 |
| 1987 | 98.5 | 97.7 | 123.0 | 80.8 | 115.0 | 111.6 | 118.5 | 104.5 |
| 1988 | 94.0 | 94.8 | 146.5 | 76.5 | 119.6 | 122.5 | 130.6 | 114.8 |
| 1989 | 103.1 | 104.2 | 145.0 | 75.1 | 135.3 | 123.9 | 134.8 | 113.2 |
| 1990 | 117.6 | 111.9 | 168.4 | 57.8 | 138.3 | 130.3 | 151.1 | 142.1 |
| 1989 | | | | | | | | |
| APRIL | 102.7 | 92.7 | 151.8 | 71.0 | 140.8 | 127.1 | 135.3 | 118.6 |
| MEI | 88.5 | 78.8 | 139.7 | 69.7 | 131.9 | 120.9 | 129.9 | 111.7 |
| JUNI | 112.8 | 101.3 | 162.3 | 85.7 | 160.9 | 140.8 | 142.8 | 137.3 |
| JULI | 80.3 | 74.9 | 80.5 | 38.5 | 81.3 | 100.5 | 126.5 | 77.8 |
| AUGUSTUS | 113.6 | 103.2 | 124.8 | 85.7 | 111.4 | 122.1 | 132.9 | 111.5 |
| SEPTEMBER | 131.1 | 132.5 | 161.6 | 81.2 | 151.9 | 130.6 | 140.6 | 120.6 |
| OKTOBER | 127.0 | 127.5 | 171.4 | 80.8 | 153.5 | 135.8 | 145.2 | 126.2 |
| NOVEMBER | 111.2 | 110.6 | 164.1 | 77.9 | 145.1 | 125.5 | 138.6 | 113.0 |
| DECEMBER | 99.5 | 100.6 | 135.0 | 55.5 | 135.4 | 106.7 | 127.0 | 88.6 |
| 1990 | | | | | | | | |
| JANUARI | 120.4 | 112.7 | 176.7 | 77.0 | 131.1 | 131.3 | 149.0 | 145.3 |
| FEBRUARI | 126.7 | 120.3 | 168.0 | 69.2 | 134.3 | 129.5 | 149.3 | 141.9 |
| MAART | 144.7 | 138.0 | 192.2 | 72.6 | 161.4 | 141.6 | 160.1 | 157.2 |
| APRIL | 110.2 | 104.3 | 156.9 | 59.8 | 133.1 | 126.7 | 142.5 | 141.1 |
| MEI | 103.3 | 97.3 | 168.8 | 54.6 | 153.7 | 136.6 | 158.4 | 149.0 |
| JUNI | 117.7 | 111.4 | 173.9 | 61.4 | 150.7 | 141.4 | 156.0 | 159.3 |
| JULI | 88.2 | 85.6 | 103.3 | 32.4 | 92.7 | 103.5 | 136.0 | 102.7 |
| AUGUSTUS | 117.7 | 111.4 | 156.8 | 67.8 | 118.4 | 124.8 | 142.9 | 137.3 |
| SEPTEMBER | 140.2 | 135.0 | 178.4 | 60.1 | 142.8 | 138.3 | 165.3 | 147.7 |
| OKTOBER | 132.0 | 125.6 | 207.7 | 58.4 | 165.8 | 148.4 | 161.2 | 169.0 |
| NOVEMBER | 108.9 | 103.6 | 193.0 | 41.1 | 147.8 | 134.0 | 152.6 | 147.9 |
| DECEMBER | 101.5 | 97.7 | 145.4 | 38.6 | 127.8 | 107.5 | 140.2 | 107.3 |
| 1991 | | | | | | | | |
| JANUARI | 136.0 | 130.1 | 193.5 | 49.8 | 138.4 | 133.8 | 140.2 | 153.6 |

| | LEDERINDUSTRIE | | | SCHEIKUNDIGE NIJVERHEID EN RUBBERNIJVERHEID | | | | | | |
|-------------|------------------------------|----------------|----------------|---|------------------------------|------------------|-----------------------------|-------|----------|----------------------------|
| | ALGEMEEN INDEX- CIJFER | ZWAAR LEDER | LICHT LEDER | ALGEMEEN INDEX- CIJFER | SCHEIKUNDIGE NIJVERHEID | | | | | RUBBER- NIJVER- HEID |
| | | | | | ALGEMEEN INDEX- CIJFER | BASIS- CHEMIE | PLASTIEK VERWER- KING | ZEEP | STIKSTOF | |
| 1985 | 100.0 | 100.0 | 100.0 | 100.0 | 100.0 | 100.0 | 100.0 | 100.0 | 100.0 | 100.0 |
| 1986 | 81.5 | 89.9 | 79.9 | 102.9 | 103.4 | 102.4 | 105.3 | 99.7 | 88.5 | 92.5 |
| 1987 | 70.1 | 101.2 | 64.6 | 110.7 | 112.0 | 109.2 | 119.0 | 113.0 | 82.2 | 85.0 |
| 1988 | 67.9 | 104.4 | 61.1 | 120.3 | 121.2 | 114.9 | 133.2 | 117.3 | 84.6 | 103.5 |
| 1989 | 68.3 | 96.3 | 63.2 | 125.0 | 125.7 | 113.6 | 150.3 | 121.4 | 72.4 | 108.4 |
| 1990 | 65.7 | 94.8 | 70.7 | 131.2 | 156.5 | 135.4 | 227.3 | 141.0 | 57.8 | 105.8 |
| 1989 | | | | | | | | | | |
| APRIL | 73.0 | 103.2 | 67.6 | 129.1 | 129.7 | 117.8 | 156.0 | 110.9 | 83.9 | 114.3 |
| MEI | 75.1 | 97.3 | 70.7 | 122.2 | 122.9 | 108.9 | 151.1 | 115.6 | 78.7 | 107.4 |
| JUNI | 77.1 | 109.8 | 71.3 | 130.9 | 131.1 | 112.1 | 170.9 | 146.4 | 38.4 | 124.5 |
| JULI | 38.7 | 5.4 | 42.6 | 99.7 | 101.4 | 97.6 | 112.1 | 91.5 | 45.0 | 66.4 |
| AUGUSTUS | 41.5 | 85.0 | 34.8 | 116.4 | 118.3 | 108.2 | 136.5 | 128.0 | 80.5 | 80.2 |
| SEPTEMBER | 75.0 | 85.4 | 72.3 | 131.0 | 131.5 | 113.4 | 168.2 | 139.6 | 58.0 | 119.4 |
| OKTOBER | 79.8 | 87.0 | 77.4 | 136.0 | 136.3 | 121.8 | 165.2 | 134.0 | 68.7 | 126.7 |
| NOVEMBER | 77.9 | 132.8 | 69.0 | 128.2 | 128.5 | 114.2 | 154.3 | 128.1 | 79.6 | 118.8 |
| DECEMBER | 59.4 | 105.7 | 52.0 | 112.1 | 112.8 | 106.9 | 123.0 | 105.2 | 77.0 | 95.1 |
| 1990 | | | | | | | | | | |
| JANUARI | 73.0 | 108.0 | 78.1 | 135.7 | 161.0 | 142.0 | 223.4 | 141.6 | 71.2 | 123.7 |
| FEBRUARI | 71.9 | 90.0 | 79.9 | 132.4 | 157.5 | 137.8 | 226.9 | 131.9 | 63.0 | 115.2 |
| MAART | 69.2 | 121.0 | 70.8 | 143.4 | 170.5 | 147.2 | 247.5 | 152.4 | 71.0 | 124.8 |
| APRIL | 68.7 | 85.3 | 76.4 | 134.8 | 160.8 | 137.5 | 236.7 | 141.7 | 70.3 | 109.7 |
| MEI | 72.4 | 114.0 | 76.2 | 135.0 | 161.3 | 135.6 | 249.6 | 138.0 | 49.8 | 107.1 |
| JUNI | 71.0 | 92.1 | 78.2 | 133.0 | 158.3 | 132.0 | 246.7 | 145.7 | 35.8 | 113.8 |
| JULI | 46.4 | 5.2 | 60.7 | 115.2 | 139.1 | 122.7 | 201.0 | 120.2 | 46.0 | 67.9 |
| AUGUSTUS | 47.9 | 116.5 | 43.4 | 119.7 | 143.6 | 127.0 | 197.6 | 145.4 | 48.9 | 83.6 |
| SEPTEMBER | 63.0 | 91.2 | 67.8 | 128.9 | 153.5 | 131.6 | 221.2 | 151.0 | 54.6 | 109.9 |
| OKTOBER | 74.5 | 113.2 | 79.2 | 143.0 | 170.2 | 144.2 | 254.5 | 157.3 | 60.9 | 121.6 |
| NOVEMBER | 69.9 | 111.3 | 73.5 | 133.8 | 159.4 | 140.5 | 223.2 | 143.4 | 58.9 | 113.2 |
| DECEMBER | 60.3 | 90.0 | 64.3 | 119.0 | 143.1 | 127.0 | 199.0 | 123.6 | 62.9 | 78.8 |
| 1991 | | | | | | | | | | |
| JANUARI | 67.0 | 106.3 | 71.0 | 136.1 | 161.9 | 149.2 | 214.3 | 113.0 | 71.8 | 115.3 |

| | AFGELEIDE BEDRIJVEN V. DE STEEN KOOL- EN PETROLEUMNIJVERHEID | | | NIJVERHEID VAN NIET METAALHOUDENDE MINERALEN | | | | | | | |
|-------------|---|----------------------------------|--------------------------------|--|-------|------------------------------|---------------|--------------|--------|-----------------------------------|---|
| | ALGEMEEN INDEX- CIJFER | PETROLEUM RAFFINA- DERIJEN | STEENKOOL AGGLO- MERATEN | ALGEMEEN INDEX- CIJFER | KLEI | GLAS | | | CEMENT | KERA- MISCHE PRO- DUKTEN | KALK, DO- LOMIET PLEISTER AGGLOME- RATEN, ENZ. |
| | | | | | | ALGEMEEN INDEX- CIJFER | VLAK- GLAS | HOL- GLAS | | | |
| 1985 | 100.0 | 100.0 | - | 100.0 | 100.0 | 100.0 | 100.0 | 100.0 | 100.0 | 100.0 | 100.0 |
| 1986 | 123.2 | 142.8 | - | 103.1 | 108.1 | 98.8 | 101.6 | 96.2 | 104.1 | 111.6 | 109.6 |
| 1987 | 126.8 | 146.6 | - | 107.3 | 108.8 | 109.1 | 114.4 | 104.6 | 102.8 | 122.0 | 108.4 |
| 1988 | 125.8 | 156.2 | - | 119.9 | 139.3 | 123.3 | 127.3 | 119.7 | 116.5 | 122.3 | 126.0 |
| 1989 | 138.9 | 166.6 | - | 129.9 | 161.6 | 130.2 | 135.3 | 125.9 | 122.8 | 154.2 | 132.1 |
| 1990 | 123.0 | 156.4 | - | 129.9 | 100.1 | 93.7 | 131.0 | 72.0 | 92.6 | 110.8 | 121.5 |
| 1989 | | | | | | | | | | | |
| APRIL | 129.7 | 167.2 | - | 136.5 | 146.7 | 136.1 | 144.9 | 128.6 | 142.7 | 153.5 | 135.4 |
| MEI | 139.9 | 161.1 | - | 132.6 | 173.3 | 136.8 | 135.0 | 138.3 | 133.0 | 159.6 | 138.2 |
| JUNI | 126.7 | 157.8 | - | 140.1 | 176.0 | 125.5 | 116.2 | 133.3 | 152.7 | 170.3 | 143.7 |
| JULI | 142.1 | 180.2 | - | 96.6 | 153.3 | 114.5 | 119.9 | 109.9 | 105.0 | 110.6 | 85.0 |
| AUGUSTUS | 144.1 | 174.5 | - | 125.7 | 172.6 | 124.2 | 130.0 | 119.4 | 125.1 | 131.6 | 153.2 |
| SEPTEMBER | 140.9 | 169.5 | - | 139.6 | 173.6 | 130.2 | 136.9 | 124.4 | 141.2 | 166.8 | 136.4 |
| OKTOBER | 141.8 | 167.6 | - | 147.6 | 178.8 | 144.0 | 157.5 | 132.8 | 140.9 | 176.6 | 147.2 |
| NOVEMBER | 123.9 | 137.5 | - | 136.4 | 167.3 | 138.2 | 151.7 | 126.8 | 122.3 | 159.2 | 141.3 |
| DECEMBER | 156.4 | 193.7 | - | 119.1 | 167.7 | 130.5 | 129.6 | 131.2 | 85.0 | 139.9 | 110.6 |
| 1990 | | | | | | | | | | | |
| JANUARI | 96.2 | 100.2 | - | 136.9 | 103.0 | 106.8 | 151.4 | 77.8 | 73.8 | 114.8 | 126.4 |
| FEBRUARI | 121.8 | 157.0 | - | 123.2 | 93.9 | 86.5 | 118.3 | 71.5 | 71.5 | 109.5 | 115.4 |
| MAART | 142.1 | 186.4 | - | 142.8 | 110.4 | 99.2 | 138.5 | 76.6 | 97.4 | 124.9 | 133.1 |
| APRIL | 139.0 | 184.7 | - | 132.6 | 97.9 | 95.0 | 131.9 | 74.6 | 104.2 | 113.4 | 123.0 |
| MEI | 141.3 | 187.6 | - | 135.4 | 106.4 | 92.8 | 127.7 | 74.8 | 102.9 | 122.9 | 138.5 |
| JUNI | 134.9 | 179.0 | - | 137.0 | 101.5 | 93.6 | 132.9 | 68.0 | 105.3 | 115.9 | 129.4 |
| JULI | 139.9 | 191.0 | - | 93.5 | 91.4 | 77.2 | 103.5 | 67.4 | 71.1 | 87.3 | 60.8 |
| AUGUSTUS | 130.0 | 172.9 | - | 124.3 | 101.9 | 86.3 | 121.4 | 64.7 | 98.8 | 90.8 | 139.7 |
| SEPTEMBER | 103.0 | 121.4 | - | 133.1 | 100.2 | 89.7 | 131.3 | 57.6 | 107.5 | 110.2 | 126.7 |
| OKTOBER | 81.9 | 79.2 | - | 148.1 | 110.8 | 102.1 | 144.0 | 75.6 | 112.2 | 129.1 | 141.9 |
| NOVEMBER | 109.9 | 137.1 | - | 135.5 | 100.2 | 98.2 | 135.3 | 79.0 | 96.9 | 117.7 | 122.0 |
| DECEMBER | 135.5 | 180.0 | - | 116.9 | 83.1 | 97.5 | 135.3 | 76.5 | 69.7 | 93.4 | 101.4 |
| 1991 | | | | | | | | | | | |
| JANUARI | 151.1 | 186.4 | - | 129.5 | 92.2 | 99.0 | 138.1 | 78.1 | 71.8 | 113.5 | 123.0 |

| | BASIS - METAALNIJVERHEID | | | | | | | | |
|-------------|------------------------------|------------------------------|----------------|--------------|-------------------------|---|-------------------------------|----------------------|--|
| | ALGEMEEN INDEX- CIJFER | IJZER- EN STAALNIJVERHEID | | | | VORMSTAALGIETERIJEN, IJZERGIE- TERIJEN, DRAAD EN METAALTREKKERIJEN, KOUWALSERIJEN | | | |
| | | ALGEMEEN INDEXCIJ- FER | GIET- IJZER | RUW STAAL | AFGEWERKTE PRODUKTEN | ALGEMEEN INDEXCIJ- FER | VORMSTAAL- GIETE- RIJEN | IJZERGIE- TERIJEN | DRAAD- EN METAALTREK- KOUWAL- SERIJ |
| 1985 | 100.0 | 100.0 | 100.0 | 100.0 | 100.0 | 100.0 | 100.0 | 100.0 | 100.0 |
| 1986 | 93.9 | 92.0 | 92.3 | 91.4 | 92.3 | 94.4 | 95.2 | 97.9 | 93.6 |
| 1987 | 94.0 | 92.9 | 94.6 | 91.9 | 92.7 | 89.0 | 81.3 | 95.9 | 89.5 |
| 1988 | 105.0 | 105.7 | 105.0 | 105.7 | 106.8 | 95.4 | 72.5 | 102.5 | 100.0 |
| 1989 | 104.2 | 102.8 | 102.1 | 103.1 | 104.0 | 93.7 | 74.2 | 112.8 | 95.0 |
| 1990 | 109.5 | 108.3 | 95.8 | 92.7 | 97.8 | 104.8 | 95.4 | 107.4 | 96.6 |
| 1989 | | | | | | | | | |
| APRIL | 103.5 | 96.1 | 91.1 | 99.0 | 99.9 | 101.8 | 72.7 | 121.0 | 106.0 |
| MEI | 106.2 | 103.9 | 100.5 | 105.9 | 106.9 | 94.6 | 66.7 | 122.9 | 97.0 |
| JUNI | 100.5 | 104.2 | 102.4 | 105.2 | 106.1 | 93.7 | 67.8 | 105.7 | 98.2 |
| JULI | 88.5 | 103.3 | 107.6 | 100.7 | 101.6 | 55.7 | 46.9 | 63.7 | 56.0 |
| AUGUSTUS | 107.3 | 106.7 | 109.6 | 105.1 | 106.0 | 91.4 | 70.4 | 101.8 | 94.6 |
| SEPTEMBER | 107.6 | 101.8 | 101.0 | 102.2 | 103.1 | 97.4 | 81.2 | 118.7 | 96.8 |
| OKTOBER | 109.8 | 105.1 | 105.3 | 104.9 | 105.8 | 97.2 | 82.0 | 123.0 | 95.5 |
| NOVEMBER | 106.3 | 103.9 | 103.7 | 104.1 | 104.9 | 95.7 | 84.2 | 126.2 | 91.8 |
| DECEMBER | 100.2 | 103.6 | 106.3 | 101.9 | 102.7 | 85.5 | 84.1 | 111.7 | 79.3 |
| 1990 | | | | | | | | | |
| JANUARI | 116.8 | 117.6 | 104.3 | 100.5 | 106.0 | 102.5 | 83.8 | 122.2 | 103.0 |
| FEBRUARI | 108.7 | 108.4 | 95.0 | 93.8 | 99.0 | 100.7 | 83.1 | 119.8 | 100.9 |
| MAART | 122.8 | 120.9 | 106.9 | 103.5 | 109.2 | 125.3 | 86.5 | 120.8 | 120.2 |
| APRIL | 110.1 | 107.1 | 94.9 | 91.6 | 96.6 | 123.9 | 84.2 | 109.3 | 104.5 |
| MEI | 116.3 | 116.9 | 103.1 | 100.4 | 105.9 | 126.0 | 95.3 | 107.1 | 102.3 |
| JUNI | 116.5 | 103.8 | 91.5 | 89.2 | 94.1 | 117.0 | 267.4 | 101.7 | 99.4 |
| JULI | 86.9 | 94.8 | 85.5 | 79.6 | 83.9 | 82.7 | 39.4 | 57.6 | 56.9 |
| AUGUSTUS | 107.6 | 108.9 | 96.2 | 93.3 | 98.5 | 96.5 | 59.9 | 106.3 | 96.2 |
| SEPTEMBER | 108.9 | 106.2 | 94.6 | 90.2 | 95.1 | 98.6 | 90.0 | 116.3 | 96.1 |
| OKTOBER | 116.0 | 110.3 | 97.0 | 95.0 | 100.2 | 108.8 | 93.2 | 128.5 | 108.0 |
| NOVEMBER | 113.3 | 114.3 | 100.6 | 98.3 | 103.7 | 101.2 | 85.7 | 116.3 | 101.3 |
| DECEMBER | 90.0 | 90.4 | 80.5 | 77.0 | 81.2 | 74.3 | 76.6 | 82.6 | 70.3 |
| 1991 | | | | | | | | | |
| JANUARI | 113.1 | 112.5 | 99.2 | 96.9 | 102.1 | 104.6 | 85.5 | 110.8 | 108.0 |

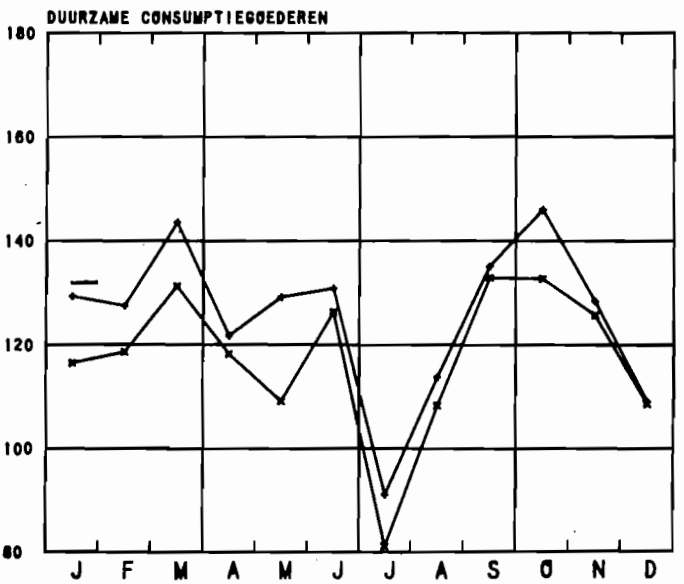
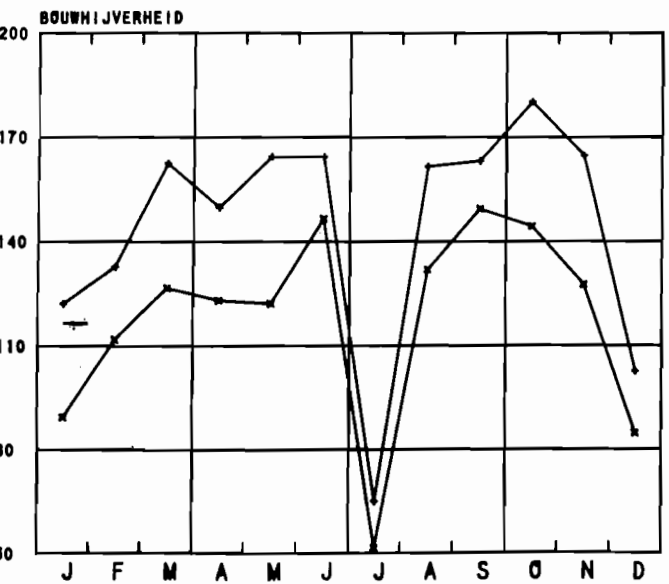
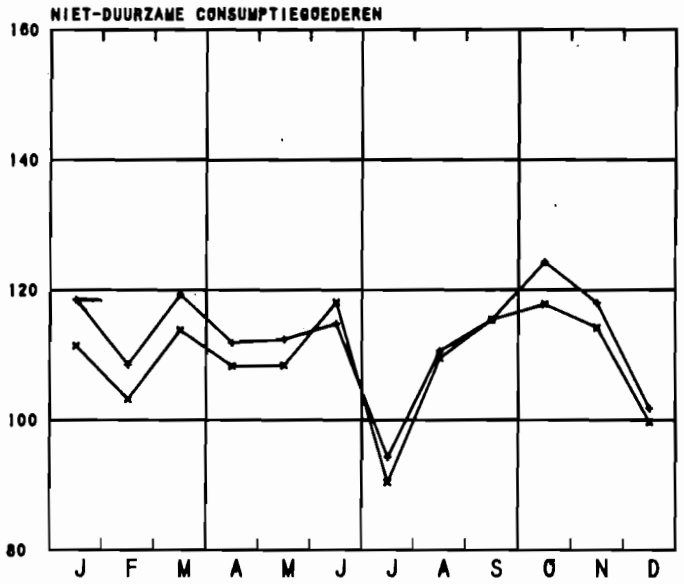
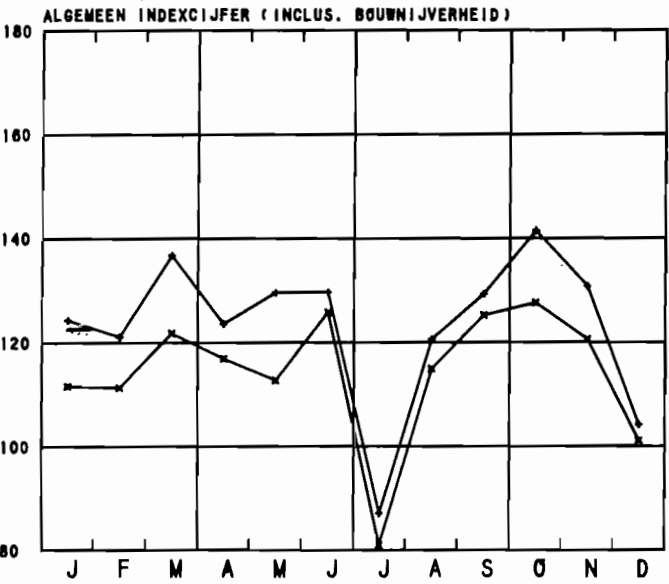
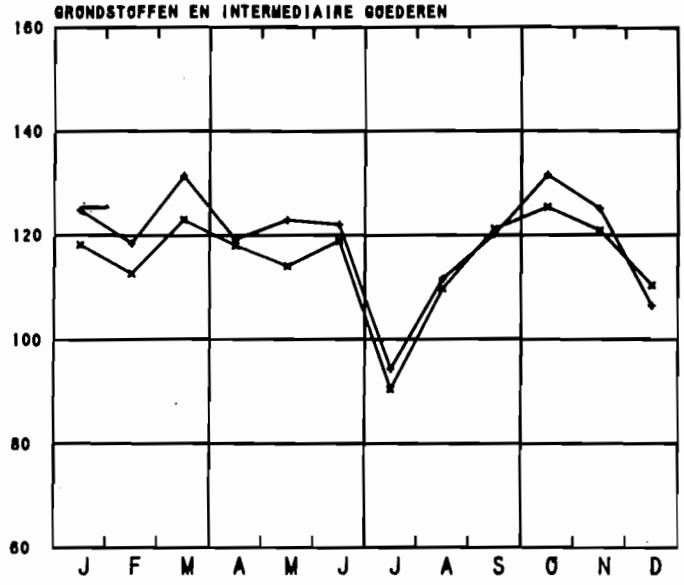
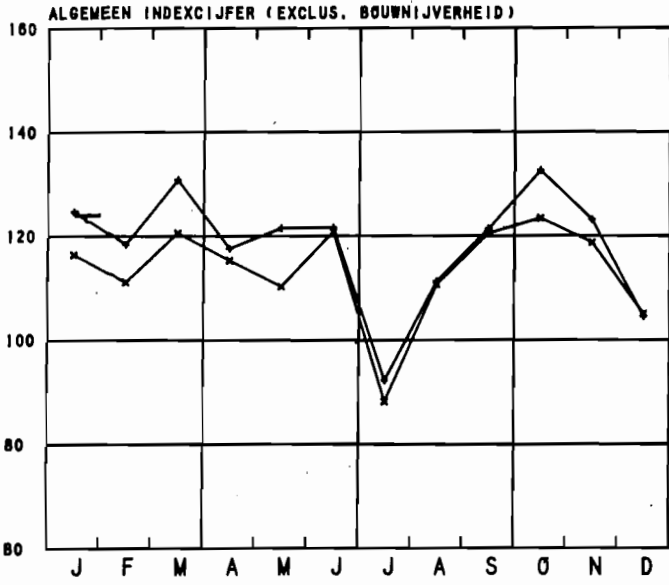
| | BASIS-METAALNIJVERHEID (VERVOLG) | | | | | | | | |
|-------------|----------------------------------|-------------------------------------|-------|-------|-------|-------|-------|--------------------|--|
| | ALGEMEEN INDEX- CIJFER | NIJVERHEID VAN DE NON-FERRO METALEN | | | | | | HALF- PRODUKTEN | COKES- FABRIEKEN AFHANKE- LIJK VAN DE METAAL- INDUSTRIE |
| | | RUWE PRODUKTEN | | | | | | | |
| | ALGEMEEN INDEXCIJFER | KOPER | ZINK | LOOD | TIN | | | | |
| 1985 | 100.0 | 100.0 | 100.0 | 100.0 | 100.0 | 100.0 | 100.0 | 100.0 | |
| 1986 | 98.2 | 99.2 | 100.5 | 99.7 | 86.0 | 117.8 | 96.5 | 90.1 | |
| 1987 | 101.2 | 104.2 | 104.4 | 106.5 | 94.5 | 169.5 | 98.1 | 90.9 | |
| 1988 | 111.2 | 112.9 | 110.7 | 111.8 | 109.9 | 216.0 | 109.7 | 93.2 | |
| 1989 | 117.9 | 117.4 | 123.6 | 105.7 | 95.7 | 272.1 | 118.2 | 93.8 | |
| 1990 | 121.2 | 112.2 | 103.1 | 142.9 | 82.7 | 120.1 | 130.9 | 78.1 | |
| 1989 | | | | | | | | | |
| APRIL | 125.7 | 126.7 | 132.7 | 109.2 | 127.5 | 326.8 | 126.2 | 92.1 | |
| MEI | 122.9 | 124.2 | 130.4 | 114.9 | 107.0 | 220.6 | 123.2 | 94.7 | |
| JUNI | 96.5 | 72.6 | 50.8 | 105.2 | 99.8 | 252.4 | 111.0 | 91.3 | |
| JULI | 76.1 | 76.9 | 72.6 | 94.9 | 24.6 | 145.4 | 74.7 | 96.2 | |
| AUGUSTUS | 123.8 | 128.1 | 136.1 | 117.8 | 75.8 | 302.6 | 117.0 | 96.3 | |
| SEPTEMBER | 134.0 | 136.2 | 150.7 | 111.6 | 96.0 | 292.8 | 134.2 | 93.8 | |
| OKTOBER | 135.9 | 135.5 | 153.6 | 101.5 | 109.8 | 290.1 | 138.8 | 95.8 | |
| NOVEMBER | 123.8 | 121.1 | 131.5 | 99.0 | 108.7 | 270.4 | 125.7 | 92.2 | |
| DECEMBER | 104.6 | 109.9 | 119.7 | 90.1 | 82.6 | 298.9 | 102.2 | 95.8 | |
| 1990 | | | | | | | | | |
| JANUARI | 128.5 | 123.0 | 115.5 | 145.4 | 82.5 | 158.1 | 133.8 | 80.3 | |
| FEBRUARI | 117.4 | 105.8 | 96.4 | 138.0 | 76.2 | 115.5 | 128.4 | 72.3 | |
| MAART | 136.7 | 129.8 | 124.2 | 151.2 | 99.2 | 91.1 | 145.0 | 79.9 | |
| APRIL | 125.6 | 120.9 | 116.6 | 136.8 | 82.4 | 104.4 | 131.2 | 79.0 | |
| MEI | 127.5 | 120.1 | 109.7 | 157.2 | 86.8 | 117.9 | 136.0 | 81.2 | |
| JUNI | 127.0 | 112.8 | 106.0 | 138.2 | 74.7 | 106.7 | 142.5 | 77.7 | |
| JULI | 89.0 | 91.6 | 81.2 | 134.2 | 45.3 | 99.4 | 90.6 | 82.0 | |
| AUGUSTUS | 113.9 | 104.8 | 94.4 | 146.7 | 48.1 | 128.1 | 126.0 | 79.6 | |
| SEPTEMBER | 126.5 | 112.4 | 102.7 | 132.9 | 117.4 | 152.6 | 139.9 | 75.6 | |
| OKTOBER | 138.6 | 125.6 | 112.8 | 160.6 | 117.1 | 161.2 | 151.6 | 76.9 | |
| NOVEMBER | 122.7 | 104.8 | 94.3 | 138.9 | 83.9 | 113.2 | 138.4 | 75.2 | |
| DECEMBER | 101.5 | 94.7 | 83.3 | 135.0 | 78.9 | 93.2 | 107.4 | 77.0 | |
| 1991 | | | | | | | | | |
| JANUARI | 126.6 | 115.5 | 100.2 | 174.0 | 105.3 | 107.9 | 139.1 | 76.9 | |

| | METAALVERWERKENDE NIJVERHEID | | | | | | | | | | | | |
|-------------|------------------------------|--|----------------------------------|----------------------|-----------------------------|------------------------|-------------------|--|---------------------------|------------------------|------------------------|-------------------------|---------------------------------|
| | ALGEMEEN-INDEX-CIJFER | PRODUKTIE VAN WERKEN UIT METAAL, MET UITZONDERING VAN MACHINES EN TRANSPORTMATERIEEL | | | | | | CONSTRUCTIE VAN MACHINES MET UITZONDERING VAN ELEKTRISCHE MACHINES | | | | | |
| | | ALGEMEEN-INDEX-CIJFER | SMEED-, STAMP- EN DIEP DRIJFWERK | PLAAT-BEWERKING ENZ. | TOEBEHOREN VAN BOUW-BEDRIJF | BRUGGEN, VAKWERK, ENZ. | WAPENS EN MUNITIE | ALGEMEEN-INDEX-CIJFER | DRIJFKRACHTMACHINES, ENZ. | WERKTUIGMACHINES, ENZ. | DIV. MECHANIEK-CONSTR. | HEF-, WEGG-TOEST., ENZ. | TOEST. V. DI-VERSE INDUS-TRIEEN |
| 1985 | 100.0 | 100.0 | 100.0 | 100.0 | 100.0 | 100.0 | 100.0 | 100.0 | 100.0 | 100.0 | 100.0 | 100.0 | 100.0 |
| 1986 | 100.7 | 95.7 | 98.1 | 99.9 | 99.3 | 90.1 | 89.9 | 96.1 | 95.8 | 107.3 | 98.3 | 92.7 | 89.5 |
| 1987 | 100.3 | 97.5 | 92.2 | 104.6 | 105.8 | 92.1 | 81.9 | 97.1 | 99.6 | 116.5 | 91.2 | 99.1 | 86.1 |
| 1988 | 108.1 | 99.7 | 112.1 | 107.1 | 109.3 | 97.4 | 67.7 | 104.9 | 105.1 | 118.6 | 98.1 | 115.0 | 95.2 |
| 1989 | 114.3 | 105.6 | 122.1 | 113.4 | 121.5 | 109.8 | 55.1 | 116.8 | 111.6 | 133.5 | 106.0 | 117.4 | 119.2 |
| 1990 | 118.5 | 110.1 | 111.8 | 119.9 | 140.9 | 114.8 | 44.3 | 118.5 | 110.2 | 143.2 | 108.5 | 131.4 | 115.1 |
| 1989 | | | | | | | | | | | | | |
| APRIL | 119.1 | 102.9 | 130.4 | 115.0 | 115.1 | 104.7 | 51.2 | 119.8 | 110.5 | 129.4 | 107.8 | 114.5 | 132.9 |
| MEI | 109.9 | 102.8 | 130.2 | 113.4 | 111.7 | 105.1 | 57.1 | 112.7 | 109.4 | 124.6 | 106.7 | 108.0 | 117.6 |
| JUNI | 116.0 | 111.3 | 130.0 | 120.3 | 121.0 | 113.7 | 69.0 | 119.4 | 118.1 | 133.0 | 102.5 | 116.8 | 127.1 |
| JULI | 82.2 | 81.9 | 86.8 | 94.7 | 89.9 | 88.0 | 40.5 | 86.7 | 81.2 | 95.4 | 73.4 | 88.0 | 95.9 |
| AUGUSTUS | 106.6 | 105.8 | 120.3 | 115.9 | 124.7 | 108.4 | 51.6 | 108.6 | 109.4 | 132.3 | 101.7 | 114.6 | 99.5 |
| SEPTEMBER | 123.8 | 114.3 | 129.6 | 122.1 | 138.2 | 121.0 | 50.8 | 125.1 | 121.1 | 148.5 | 115.3 | 124.4 | 124.9 |
| OKTOBER | 124.9 | 115.5 | 131.4 | 121.3 | 139.3 | 122.4 | 53.6 | 126.6 | 119.8 | 148.3 | 118.9 | 134.0 | 122.5 |
| NOVEMBER | 122.2 | 111.8 | 114.1 | 115.2 | 137.1 | 122.1 | 52.4 | 126.9 | 124.6 | 149.2 | 116.5 | 123.9 | 127.7 |
| DECEMBER | 110.4 | 101.8 | 102.1 | 104.5 | 124.8 | 111.6 | 48.2 | 116.8 | 114.6 | 136.3 | 102.7 | 119.8 | 118.0 |
| 1990 | | | | | | | | | | | | | |
| JANUARI | 123.6 | 114.5 | 126.4 | 124.4 | 140.1 | 127.2 | 45.5 | 126.4 | 127.6 | 151.3 | 112.0 | 138.7 | 118.0 |
| FEBRUARI | 120.6 | 114.9 | 123.5 | 126.2 | 139.2 | 127.3 | 46.9 | 125.0 | 121.9 | 151.6 | 113.0 | 134.0 | 122.8 |
| MAART | 132.5 | 121.6 | 125.0 | 134.3 | 149.2 | 130.3 | 52.4 | 134.3 | 130.9 | 151.6 | 121.6 | 136.0 | 138.4 |
| APRIL | 118.0 | 112.7 | 122.2 | 126.8 | 134.8 | 127.0 | 43.0 | 120.3 | 105.8 | 141.0 | 117.5 | 128.7 | 122.0 |
| MEI | 124.6 | 124.6 | 137.0 | 136.6 | 149.3 | 142.9 | 48.1 | 126.2 | 112.6 | 155.4 | 136.6 | 139.4 | 134.4 |
| JUNI | 125.4 | 109.6 | 110.9 | 117.6 | 135.9 | 114.9 | 44.0 | 116.9 | 101.3 | 134.7 | 109.0 | 134.7 | 107.6 |
| JULI | 85.0 | 82.8 | 74.0 | 96.4 | 102.6 | 80.2 | 39.1 | 88.3 | 76.7 | 99.7 | 78.1 | 104.4 | 89.4 |
| AUGUSTUS | 111.0 | 107.3 | 110.2 | 118.0 | 142.3 | 98.8 | 49.7 | 111.2 | 103.4 | 138.5 | 105.7 | 136.1 | 92.9 |
| SEPTEMBER | 124.2 | 107.0 | 107.3 | 112.8 | 146.4 | 103.4 | 43.3 | 118.5 | 123.0 | 144.2 | 106.3 | 139.6 | 99.8 |
| OKTOBER | 138.3 | 121.5 | 117.0 | 131.4 | 166.1 | 117.7 | 46.4 | 139.6 | 124.3 | 175.3 | 117.6 | 150.5 | 145.2 |
| NOVEMBER | 120.8 | 117.0 | 104.0 | 114.9 | 163.5 | 123.8 | 45.3 | 119.0 | 107.1 | 149.1 | 102.7 | 129.4 | 117.1 |
| DECEMBER | 97.7 | 87.7 | 83.7 | 98.8 | 120.9 | 84.2 | 28.4 | 95.9 | 88.2 | 126.0 | 81.8 | 105.2 | 93.0 |
| 1991 | | | | | | | | | | | | | |
| JANUARI | 123.3 | 113.5 | 110.8 | 125.9 | 157.3 | 116.3 | 35.4 | 121.0 | 113.6 | 157.1 | 100.0 | 141.4 | 113.8 |

| | METAALVERWERKENDE NIJVERHEID (VERVOLG) | | | | | | | | | | | PRODUKTIE VAN ELEKTRICITEIT | WATER-DISTRIBUTIE |
|-------------|--|---------------------------------|--|---------------|------------------------------------|-------------|----------------------------------|---------------------------|---------------------|-------------------------------------|-------|-----------------------------|-------------------|
| | ELEKTRISCHE CONSTRUCTIE | | | | CONSTRUCTIE VAN TRANSPORTMATERIEEL | | | | | MEET-, LABORATORIUM TOESTELLEN ENZ. | | | |
| | ALGEMEEN-INDEX-CIJFER | ROTE-RENDE EN STATIONARIE MACH. | APPAR. VOOR NIJV. EN HUISHOUD. GEBRUIK | ANDERE DUKTEN | ALGEMEEN-INDEX-CIJFER | SCHEEPSBOUW | MOTORVOERTUIGEN, RIJWIELEN, ENZ. | SPOOREN, TRAMWEGMATERIEEL | VLIEGTUIG-INDUSTRIE | | | | |
| 1985 | 100.0 | 100.0 | 100.0 | 100.0 | 100.0 | 100.0 | 100.0 | 100.0 | 100.0 | 100.0 | 100.0 | 100.0 | 100.0 |
| 1986 | 103.1 | 97.1 | 100.3 | 103.6 | 107.8 | 95.2 | 111.9 | 88.4 | 96.7 | 90.2 | 102.4 | 98.4 | 98.4 |
| 1987 | 101.9 | 89.3 | 102.3 | 102.7 | 106.8 | 48.9 | 118.6 | 86.2 | 92.7 | 75.0 | 110.6 | 99.5 | 99.5 |
| 1988 | 102.7 | 92.6 | 101.7 | 103.3 | 126.9 | 128.8 | 123.7 | 56.8 | 98.8 | 74.5 | 114.2 | 99.7 | 99.7 |
| 1989 | 107.2 | 94.8 | 126.4 | 105.9 | 132.8 | 127.3 | 131.1 | 36.6 | 115.8 | 76.0 | 117.9 | 104.3 | 104.3 |
| 1990 | 113.6 | 42.0 | 36.9 | 49.5 | 138.9 | 156.8 | 132.7 | 34.8 | 128.3 | 77.3 | 131.6 | 109.9 | 109.9 |
| 1989 | | | | | | | | | | | | | |
| APRIL | 111.1 | 92.0 | 147.6 | 108.7 | 146.3 | 174.2 | 142.0 | 39.9 | 112.6 | 80.5 | 117.0 | 99.3 | 99.3 |
| MEI | 94.6 | 92.1 | 132.0 | 90.5 | 134.6 | 149.0 | 130.6 | 38.1 | 113.6 | 74.9 | 110.3 | 110.4 | 110.4 |
| JUNI | 106.0 | 109.3 | 132.3 | 102.7 | 133.4 | 148.0 | 129.7 | 37.2 | 111.0 | 83.1 | 109.2 | 112.4 | 112.4 |
| JULI | 71.4 | 72.8 | 58.4 | 72.3 | 97.6 | 83.8 | 99.7 | 23.1 | 67.5 | 50.5 | 100.0 | 105.0 | 105.0 |
| AUGUSTUS | 103.1 | 95.9 | 153.2 | 98.0 | 112.2 | 107.2 | 106.7 | 33.6 | 132.9 | 78.9 | 108.9 | 109.2 | 109.2 |
| SEPTEMBER | 122.0 | 92.7 | 183.5 | 117.6 | 140.2 | 121.4 | 139.6 | 33.6 | 127.6 | 79.6 | 112.1 | 106.4 | 106.4 |
| OKTOBER | 121.8 | 94.5 | 184.7 | 117.2 | 142.3 | 127.8 | 140.4 | 36.2 | 136.6 | 79.9 | 123.8 | 103.1 | 103.1 |
| NOVEMBER | 115.8 | 100.0 | 97.2 | 118.8 | 141.4 | 96.8 | 142.5 | 38.5 | 138.4 | 74.7 | 129.0 | 104.4 | 104.4 |
| DECEMBER | 108.0 | 100.4 | 87.7 | 110.6 | 121.4 | 69.9 | 122.8 | 31.9 | 129.0 | 65.1 | 139.1 | 99.7 | 99.7 |
| 1990 | | | | | | | | | | | | | |
| JANUARI | 117.3 | 102.3 | 84.9 | 118.1 | 141.2 | 82.5 | 141.9 | 44.9 | 156.3 | 80.9 | 150.7 | 108.0 | 108.0 |
| FEBRUARI | 116.1 | 104.6 | 88.3 | 116.6 | 131.1 | 86.1 | 128.3 | 45.4 | 160.6 | 78.0 | 130.7 | 101.2 | 101.2 |
| MAART | 124.8 | 98.0 | 91.1 | 126.2 | 153.3 | 211.4 | 144.9 | 44.0 | 120.7 | 78.1 | 142.2 | 111.4 | 111.4 |
| APRIL | 115.7 | 93.8 | 87.6 | 116.6 | 139.6 | 205.7 | 131.0 | 27.7 | 114.6 | 72.5 | 129.6 | 107.3 | 107.3 |
| MEI | 115.9 | 105.7 | 91.0 | 116.2 | 160.9 | 220.5 | 153.3 | 36.9 | 126.6 | 84.8 | 115.3 | 114.8 | 114.8 |
| JUNI | 117.2 | - | - | - | 150.9 | 234.0 | 123.3 | 33.3 | 121.7 | 81.5 | 118.4 | 116.0 | 116.0 |
| JULI | 76.6 | - | - | - | 101.0 | 117.5 | 102.9 | 19.6 | 72.7 | 48.8 | 112.4 | 112.3 | 112.3 |
| AUGUSTUS | 110.6 | - | - | - | 116.9 | 150.1 | 106.7 | 28.5 | 143.1 | 76.2 | 123.5 | 116.3 | 116.3 |
| SEPTEMBER | 127.7 | - | - | - | 148.5 | 194.3 | 141.3 | 38.3 | 123.5 | 81.1 | 126.3 | 114.6 | 114.6 |
| OKTOBER | 131.7 | - | - | - | 167.7 | 206.6 | 161.2 | 39.0 | 142.1 | 94.7 | 139.1 | 108.3 | 108.3 |
| NOVEMBER | 110.1 | - | - | - | 142.7 | 106.4 | 143.7 | 35.1 | 134.3 | 87.4 | 143.4 | 96.5 | 96.5 |
| DECEMBER | 99.7 | - | - | - | 112.7 | 66.8 | 113.9 | 24.9 | 123.3 | 63.5 | 147.7 | 111.8 | 111.8 |
| 1991 | | | | | | | | | | | | | |
| JANUARI | 115.9 | - | - | - | 147.4 | 106.4 | 146.4 | 41.7 | 154.6 | 90.4 | 151.8 | 116.1 | 116.1 |

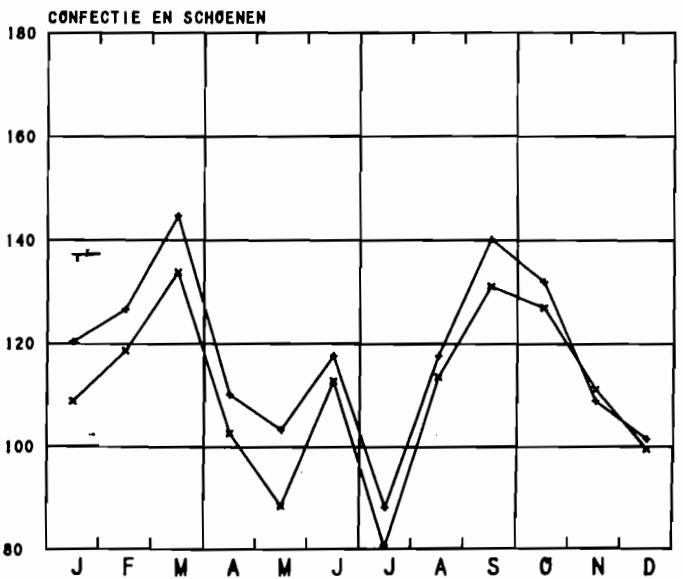
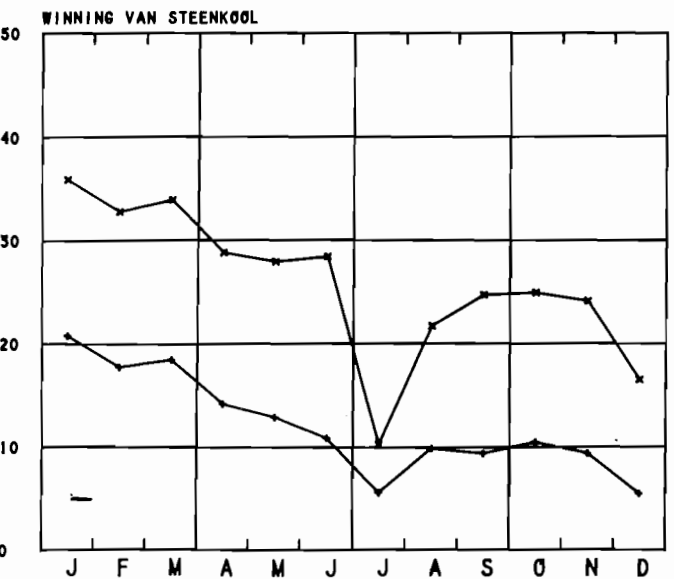
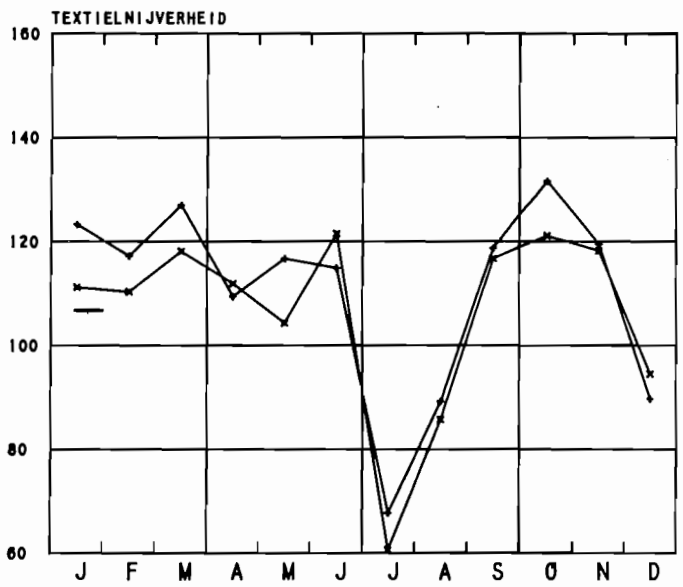
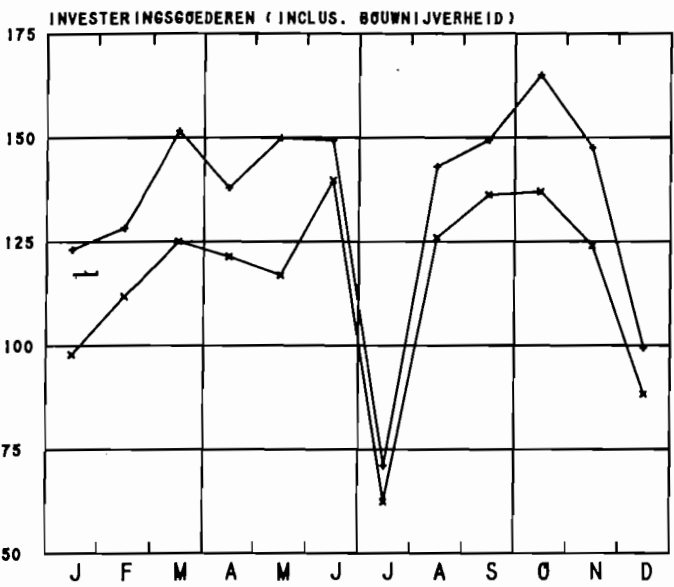
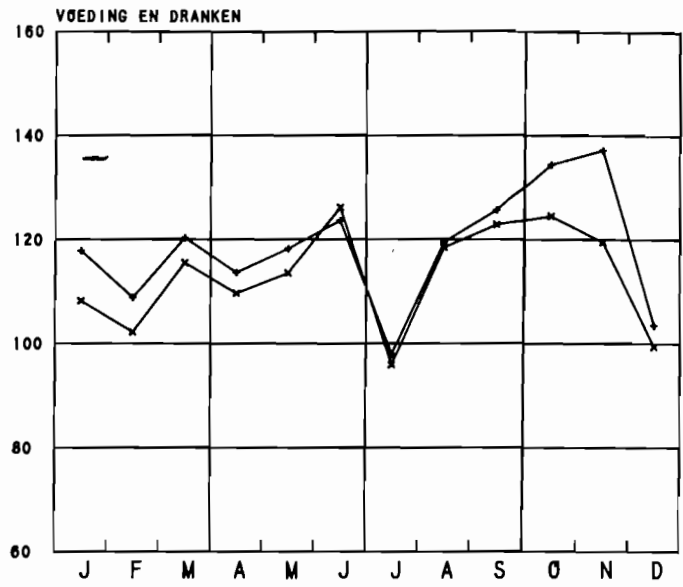
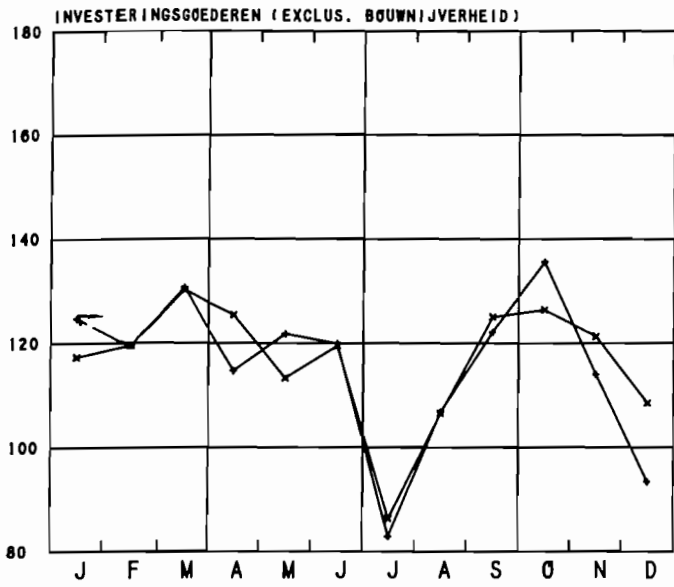
BRUTO INDEXCIJFERS VAN DE INDUSTRIELE PRODUCTIE

1985=100 1989 1990 1991



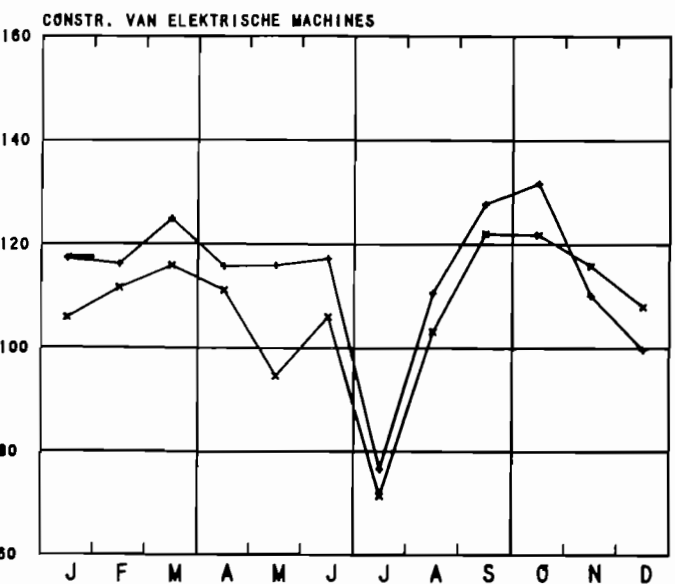
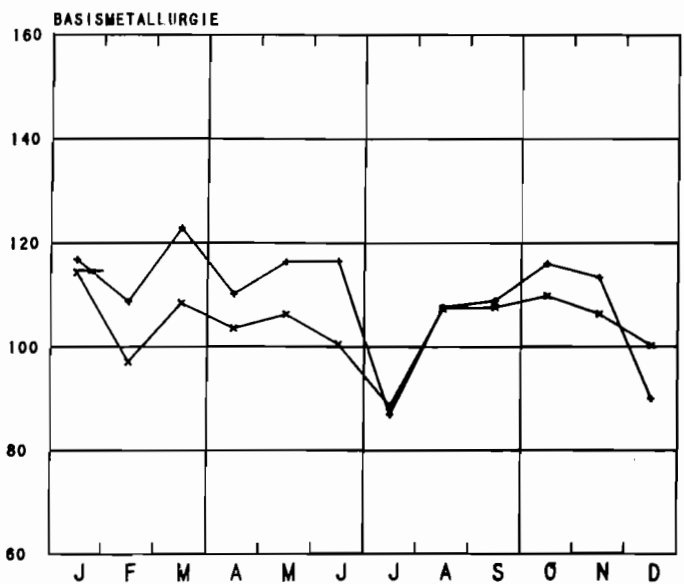
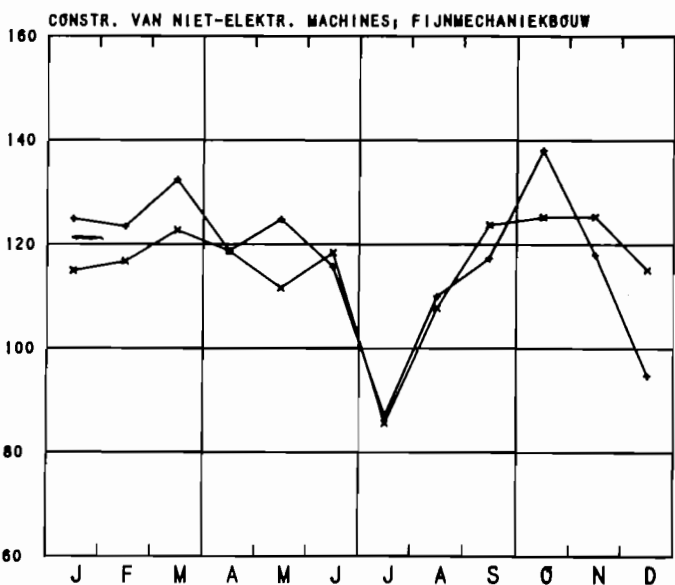
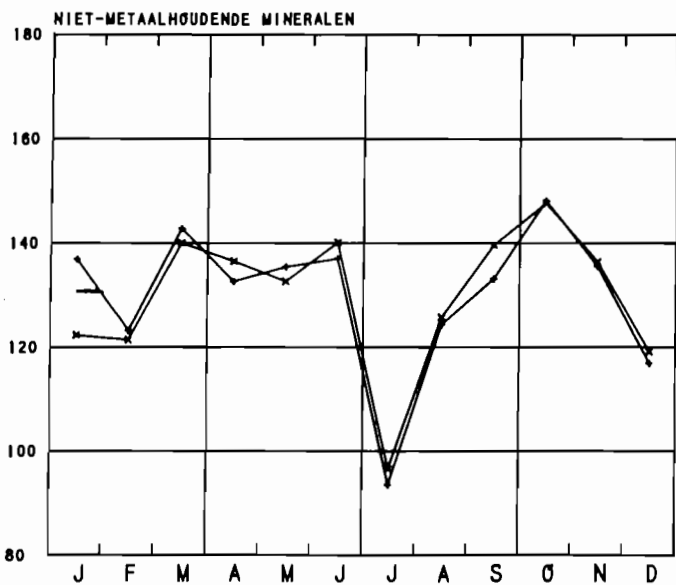
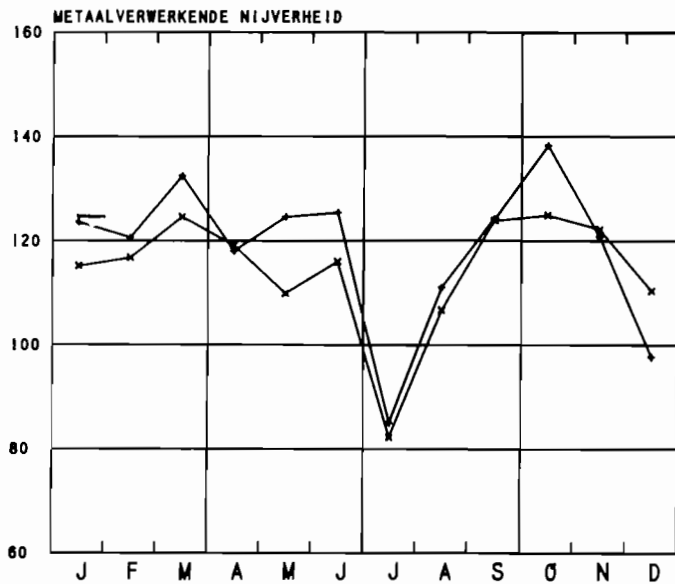
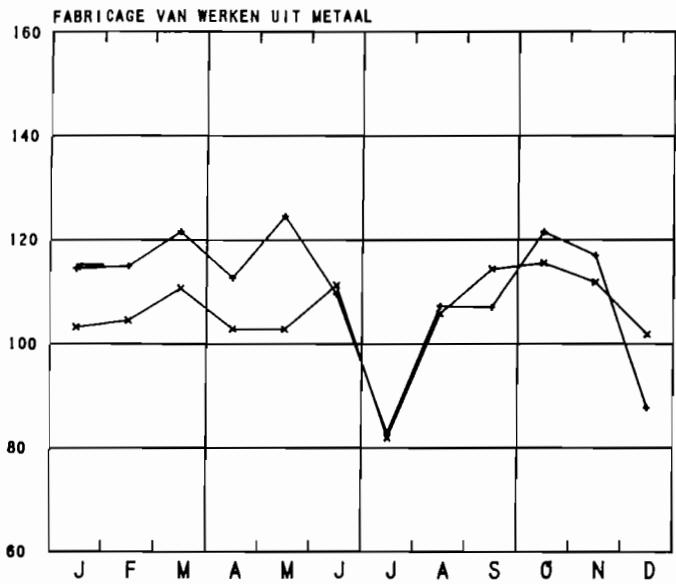
BRUTO INDEXCIJFERS VAN DE INDUSTRIELE PRODUCTIE

1985-100 *-*-* 1989 +--+ 1990 — 1991



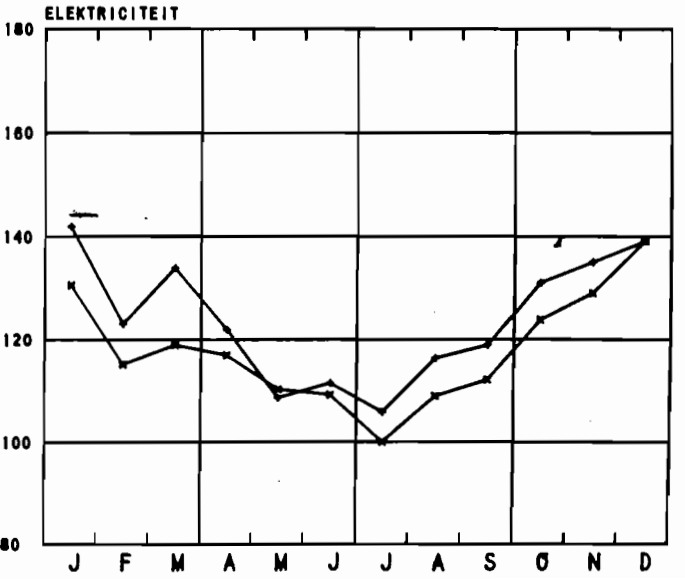
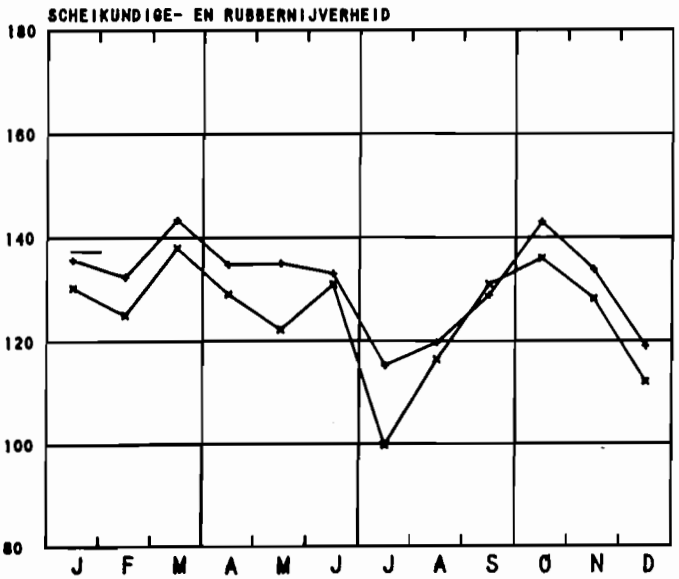
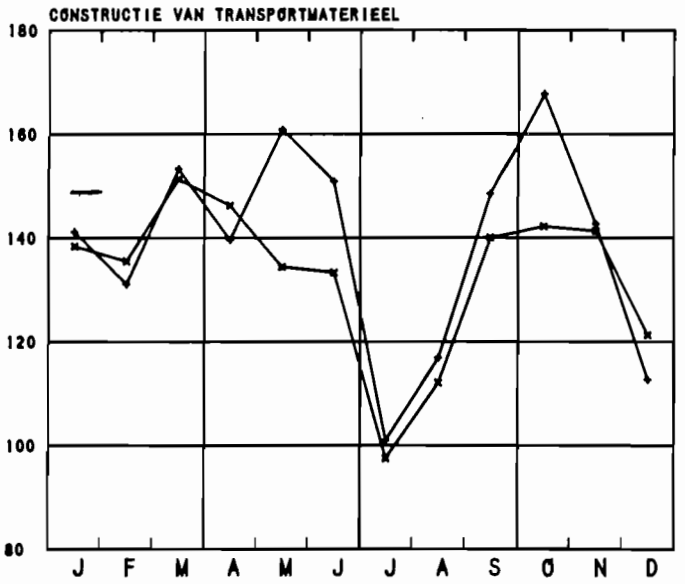
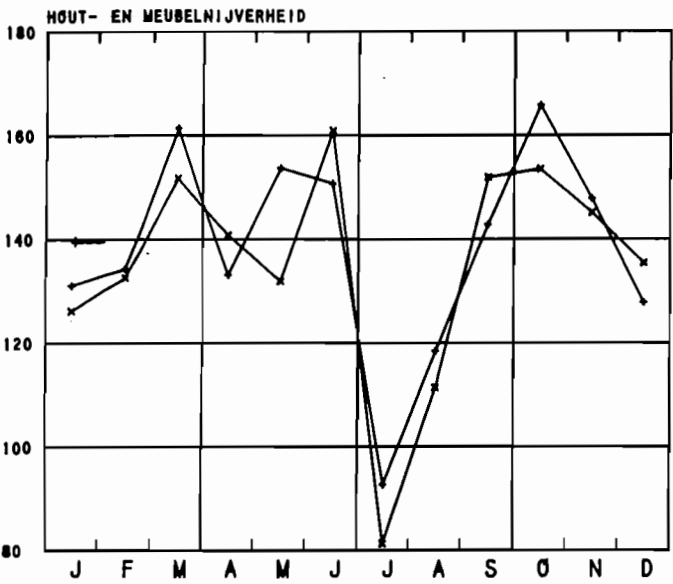
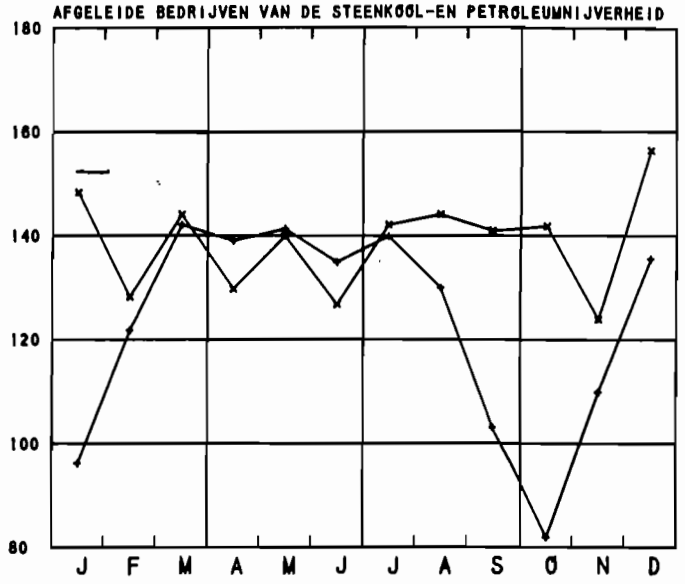
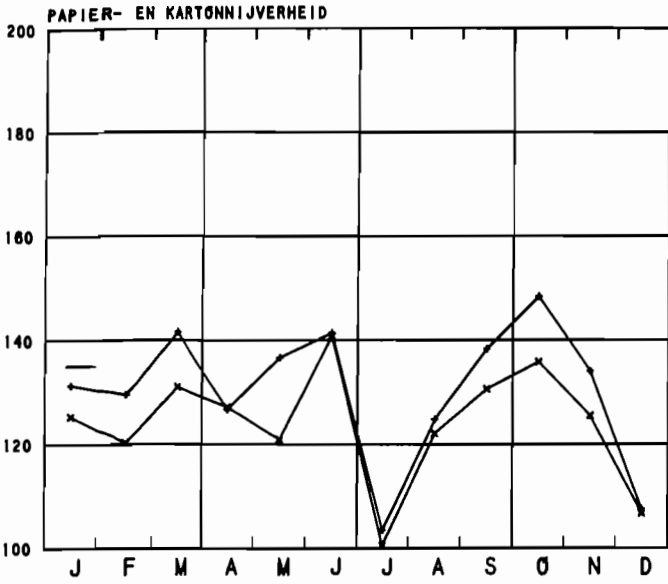
BRUTO INDEXCIJFERS VAN DE INDUSTRIËLE PRODUCTIE

1985-100 x-x-x 1989 - - - 1990 — 1991



BRUTO INDEXCIJFERS VAN DE INDUSTRIELE PRODUCTIE

1985-100 x-x-x 1989 - - - 1990 — 1991



II. INDUSTRIELE PRODUCTIE IN ABSOLUTE CIJFERS

STEENKOLEN EN IJZERMIJNEN - OPVANGEN VAN MIJNGAS

| | STEENKOLMIJNEN (1) | | | | | | | | | ONTGIN- NING VAN IJZER- ERTS (1000T) | MIJNGAS (1) (1000 M3) (5) | |
|-------------|--------------------------------------|---------------------------|------------------|-----------------------------|---|-------------------------|--|-------------------------|--|---|---------------------------------|--------------------|
| | AANTAL UITDEL- VINGS- DAGEN | PRODUK- TIE (1000T) | AFZET (1000T) | VOOR- RAAD(2) (1000T) | PRODUCTIE PER DAG EN PER ARBEIDER (KG) (3) | | | ABSENTEISME IN % (4) | | | OPGE- VANGEN | GEVALO- RISEERD |
| | | | | | HOUWERS | ONDER- GRON- DERS | ONDER- EN BOVEN GRON- DERS | ONDER- GRON- DERS | ONDER- EN BOVEN GRON- DERS | | | |
| 1985 | 20 | 518 | 502 | 509 | 11280 | 2509 | 1928 | 12.4 | 11.2 | - | 4358 | 3586 |
| 1986 | 19 | 466 | 457 | 661 | 11434 | 2566 | 1957 | 12.4 | 11.4 | - | 3112 | 2328 |
| 1987 | 18 | 363 | 379 | 462 | 11662 | 2679 | 2001 | 16.5 | 14.6 | - | 3189 | 2350 |
| 1988 | 19 | 207 | 256 | 144 | 11591 | 2670 | 2068 | 20.8 | 18.4 | - | 2017 | 1459 |
| 1989 | 19 | 158 | 164 | 116 | 11946 | 2625 | 1940 | 30.9 | 16.4 | - | 1678 | 963 |
| 1990 | 19 | 86 | - | 92 | - | - | - | - | - | - | - | - |
| 1989 | | | | | | | | | | | | |
| APRIL | 18 | 176 | 47 | 137 | 12786 | 2712 | 2021 | 20.6 | 17.9 | - | 1838 | 1111 |
| MEI | 18 | 171 | 47 | 153 | 13529 | 2846 | 2116 | 22.6 | 19.8 | - | 1673 | 689 |
| JUNI | 18 | 174 | 30 | 149 | 13409 | 2829 | 2098 | 23.0 | 20.0 | - | 1961 | 819 |
| JULI | 9 | 63 | - | 137 | 11410 | 2526 | 1683 | - | - | - | - | - |
| AUGUSTUS | 21 | 133 | - | 138 | 10276 | 2209 | 1629 | - | - | - | - | - |
| SEPTEMBER | 21 | 151 | - | 122 | 11644 | 2518 | 1833 | - | - | - | - | - |
| OKTOBER | 22 | 153 | - | 122 | - | - | - | - | - | - | - | - |
| NOVEMBER | 21 | 147 | - | 116 | - | - | - | - | - | - | - | - |
| DECEMBER | 14 | 101 | - | 116 | - | - | - | - | - | - | - | - |
| 1990 | | | | | | | | | | | | |
| JANUARI | 22 | 148 | - | 101 | - | 2970 | 2142 | - | - | - | - | - |
| FEBRUARI | 20 | 127 | - | 109 | - | 3093 | 2169 | - | - | - | - | - |
| MAART | 22 | 132 | - | 120 | - | 3102 | 2150 | - | - | - | - | - |
| APRIL | 19 | 101 | - | 118 | - | 2956 | 3979 | - | - | - | - | - |
| MEI | 20 | 92 | - | 130 | - | 2855 | 1886 | - | - | - | - | - |
| JUNI | 20 | 77 | - | 146 | - | 2746 | 1688 | - | - | - | - | - |
| JULI | 12 | 40 | - | 150 | - | 2825 | 1550 | - | - | - | - | - |
| AUGUSTUS | 21 | 71 | - | 149 | - | 2782 | 1718 | - | - | - | - | - |
| SEPTEMBER | 20 | 67 | - | 143 | - | - | - | - | - | - | - | - |
| OKTOBER | 20 | 75 | - | 126 | - | - | - | - | - | - | - | - |
| NOVEMBER | 20 | 68 | - | 112 | - | - | - | - | - | - | - | - |
| DECEMBER | 13 | 39 | - | 92 | - | - | - | - | - | - | - | - |
| 1991 | | | | | | | | | | | | |
| JANUARI | 22 | 65 | - | 102 | - | - | - | - | - | - | - | - |
| FEBRUARI | - | 55 | - | - | - | - | - | - | - | - | - | - |

LEVERINGEN VAN BELGISCHE STEENKOLEN OP DE BINNENLANDSE MARKT, INVOER EN UITVOER VAN STEENKOLEN (1000 T)

| | COKE-, GAS- EN AGGLOME- RAAT- FABRIEKEN | ELEKTRICI- TEITS- CENTRALES | METAAL- NIJVER- HEID | BOUWMATE- RIALEN, CEMENT- FABRIEKEN | HUISBRAND- KLEIN BE- DRIJF EN OPENBARE BESTUREN | ANDERE VERBRUI- KERS | UITVOER | TOTAAL | INVOER |
|-------------|---|-----------------------------------|----------------------------|--|---|----------------------------|---------|--------|--------|
| 1985 | 258.7 | 170.2 | 0.2 | 3.4 | 5.4 | 12.0 | 50.4 | 500.4 | 746.3 |
| 1986 | 216.8 | 164.4 | 0.1 | 2.9 | 3.1 | 6.5 | 31.7 | 425.5 | 652.6 |
| 1987 | 171.2 | 156.8 | 0.2 | 2.0 | 2.2 | 4.0 | 14.3 | 350.6 | 704.9 |
| 1988 | 35.0 | 172.6 | 0.2 | 4.0 | 0.5 | 4.8 | 19.4 | 236.4 | 922.1 |
| 1989 | - | - | 0.1 | 1.3 | 0.6 | 3.8 | 13.4 | 19.3 | 1054.8 |
| 1989 | | | | | | | | | |
| APRIL | - | - | 0.2 | 1.2 | 1.2 | 5.1 | 15.9 | 23.6 | 935.7 |
| MEI | - | - | 0.2 | 1.2 | 0.7 | 2.4 | 12.3 | 16.9 | 1053.9 |
| JUNI | - | - | 0.1 | 1.5 | 0.7 | 1.4 | 13.3 | 17.6 | 1151.4 |
| JULI | - | - | - | - | - | - | - | - | 784.6 |
| AUGUSTUS | - | - | - | - | - | - | - | - | 856.8 |
| SEPTEMBER | - | - | - | - | - | - | - | - | 1135.0 |
| OKTOBER | - | - | - | - | - | - | - | - | 1013.3 |
| NOVEMBER | - | - | - | - | - | - | - | - | 1013.3 |
| DECEMBER | - | - | - | - | - | - | - | - | 1608.7 |
| 1990 | | | | | | | | | |
| JANUARI | - | - | - | - | - | - | - | - | 600.4 |
| FEBRUARI | - | - | - | - | - | - | - | - | 1142.9 |
| MAART | - | - | - | - | - | - | - | - | 1680.7 |
| APRIL | - | - | - | - | - | - | - | - | 1245.7 |
| MEI | - | - | - | - | - | - | - | - | 1479.8 |
| JUNI | - | - | - | - | - | - | - | - | 1172.8 |
| JULI | - | - | - | - | - | - | - | - | 1162.4 |
| AUGUSTUS | - | - | - | - | - | - | - | - | 905.0 |
| SEPTEMBER | - | - | - | - | - | - | - | - | 1123.1 |

- (1) BRON : ADMINISTRATIE VAN HET MIJNWEZEN
(2) EINDE VAN DE MAAND OF VAN HET JAAR
(3) DE CIJFERS HEBBEN BETREKKING OP DE "WERKELIJKE DIENSTEN"
(4) ABSENTEISME VOOR INDIVIDUELE REDENEN
(5) TERUGGEBRACHT TOT 8500 KAL.,0 CEN., 760 MM HG

WINNING VAN BOUWSTEEN EN ANDERE NIET-METAALHOUDENDE MINERALEN

| | PRODUKTIE DER GROEVEN | | | | | | | | |
|-------------|-----------------------|------------------|-------------|-----------------|-----------------|---------------------------|-----------------|----------------------------------|------------------------------|
| | PORFIER | | HARDSTEEN | | | | MARMER | | |
| | BREUKSTEEN (T) | PUIN (1000 T) | RUW (M3) | GEZAAGD (M3) | BEWERKT (M3) | BIJPRO- DUKTEN (M3) | BLOKKEN (M3) | PLATEN VAN 20 MM (1000 M2) | BREUKSTEEN EN PUIN (T) |
| 1985 | 2316 | 282.1 | 46920 | 3452 | 707 | 49033 | 57 | 14.9 | 7 |
| 1986 | 1399 | 274.3 | 37650 | 4033 | 939 | 37952 | 89 | 15.8 | 7 |
| 1987 | 2582 | 286.1 | 42883 | 4393 | 1009 | 34479 | 56 | 19.4 | 6 |
| 1988 | 1506 | 281.4 | 79922 | 5292 | 1000 | 54326 | 48 | 21.1 | 5 |
| 1989 | 113 | 315.7 | 89553 | 5643 | 960 | 57738 | 52 | 27.6 | 6 |
| 1989 | | | | | | | | | |
| APRIL | - | 327.2 | 91906 | 5860 | 1058 | 52702 | 71 | 24.2 | 8 |
| MEI | - | 353.4 | 78569 | 5475 | 993 | 55378 | 91 | 23.3 | 7 |
| JUNI | 656 | 440.5 | 116470 | 6650 | 1211 | 70519 | 88 | 25.9 | 7 |
| JULI | 162 | 125.3 | 16592 | 444 | 281 | 16080 | 65 | 21.6 | 3 |
| AUGUSTUS | 429 | 379.3 | 119581 | 6323 | 1030 | 80219 | 44 | 26.5 | 1 |
| SEPTEMBER | 19 | 386.0 | 116121 | 6860 | 1158 | 80677 | 42 | 39.7 | 7 |
| OKTOBER | 40 | 418.2 | 124957 | 7486 | 1308 | 80604 | 57 | 39.9 | 7 |
| NOVEMBER | 40 | 377.6 | 89995 | 5962 | 947 | 57414 | 66 | 40.6 | 9 |
| DECEMBER | - | 169.6 | 69372 | 5614 | 606 | 32827 | 45 | 19.5 | 5 |
| 1990 | | | | | | | | | |
| JANUARI | 19 | 252.9 | 100821 | 5669 | 929 | 60635 | 10 | 22.9 | 5 |
| FEBRUARI | 16 | 277.9 | 85313 | 5843 | 796 | 51490 | 20 | 37.6 | 4 |
| MAART | 32 | 374.8 | 101152 | 7060 | 1029 | 46530 | 26 | 43.6 | 8 |
| APRIL | 8 | 347.7 | 79128 | 6300 | 875 | 36683 | 68 | 43.4 | 8 |
| MEI | - | 365.9 | 94904 | 6526 | 1062 | 55128 | 70 | 34.5 | 6 |
| JUNI | 4 | 387.2 | 96386 | 6582 | 1175 | 52321 | 66 | 34.7 | 7 |
| JULI | - | 153.8 | 13597 | 594 | 213 | 12980 | 138 | 6.4 | 4 |
| AUGUSTUS | 7 | 395.0 | 103908 | 7420 | 996 | 49469 | 8 | 45.4 | 1 |
| SEPTEMBER | 14 | 407.0 | 90557 | 6570 | 1022 | 50726 | 17 | 44.8 | 6 |
| OKTOBER | 10 | 441.9 | 77345 | 7483 | 1187 | 35574 | 20 | 46.3 | 5 |
| NOVEMBER | 10 | 357.8 | 84960 | 5468 | 836 | 46380 | 22 | 41.1 | 7 |
| DECEMBER | - | 172.7 | 61260 | 4903 | 660 | 32690 | 16 | 45.5 | 6 |
| 1991 | | | | | | | | | |
| JANUARI | - | 257.5 | 82277 | 5173 | 639 | 40950 | 14 | 35.6 | 3 |
| FEBRUARI | 1 | 101.1 | 40060 | 2589 | 449 | 18496 | 6 | 33.7 | 3 |

| | PRODUKTIE DER GROEVEN (VERVOLG) | | | | | | | | |
|-------------|---------------------------------|------------------|----------------|---|--|---|---------------------|---------------------------|--------------------------|
| | ZANDSTEEN | | | ZANDGROEVEN | | | | ZUIGMACHINES | |
| | BREUKSTEEN (T) | PUIN (1000 T) | DIVERSE (T) | ZAND VOOR IJZERNIJ- VERHEID (1000 T) | ZAND VOOR GLASNIJ- VERHEID (1000 T) | ZAND VOOR BOUW- BEDRIJF (1000 T) | DIVERSE (1000 T) | VOOR GRINT (1000 T) | VOOR ZAND (1000 T) |
| 1985 | 9373 | 146 | 852 | 48 | 116 | 548 | 153 | 485 | 102.9 |
| 1986 | 9516 | 157 | 700 | 46 | 126 | 521 | 163 | 418 | 76.1 |
| 1987 | 8833 | 157 | 826 | 49 | 140 | 605 | 198 | 488 | 77.3 |
| 1988 | 10346 | 177 | 1096 | 50 | 154 | 749 | 204 | 486 | 65.7 |
| 1989 | 6040 | 181 | 1155 | 50 | 160 | 772 | 211 | 400 | 78.8 |
| 1989 | | | | | | | | | |
| APRIL | 16049 | 175 | 1553 | 52 | 166 | 812 | 225 | 438 | 140.7 |
| MEI | 7206 | 202 | 1764 | 55 | 169 | 974 | 230 | 479 | 91.6 |
| JUNI | 10914 | 274 | 1724 | 58 | 183 | 998 | 255 | 493 | 94.3 |
| JULI | 1762 | 113 | 511 | 37 | 124 | 400 | 142 | 162 | 66.7 |
| AUGUSTUS | 15277 | 247 | 854 | 54 | 165 | 967 | 271 | 498 | 68.0 |
| SEPTEMBER | 1289 | 259 | 1681 | 50 | 165 | 912 | 238 | 550 | 127.0 |
| OKTOBER | 5084 | 266 | 1623 | 53 | 165 | 879 | 264 | 571 | 71.1 |
| NOVEMBER | 1502 | 207 | 1383 | 50 | 172 | 719 | 178 | 513 | 109.4 |
| DECEMBER | 4449 | 111 | 493 | 40 | 162 | 498 | 135 | 248 | 50.0 |
| 1990 | | | | | | | | | |
| JANUARI | 424 | 84 | 835 | 49 | 177 | 629 | 164 | 279 | 47.6 |
| FEBRUARI | 514 | 90 | 982 | 40 | 142 | 676 | 184 | 219 | 56.1 |
| MAART | 1818 | 185 | 1622 | 48 | 180 | 864 | 251 | 407 | 66.9 |
| APRIL | 6283 | 195 | 1731 | 40 | 167 | 896 | 254 | 351 | 53.1 |
| MEI | 7763 | 219 | 1914 | 49 | 174 | 954 | 282 | 451 | 60.9 |
| JUNI | 13363 | 221 | 2001 | 44 | 170 | 985 | 211 | 462 | 46.9 |
| JULI | 3489 | 83 | 840 | 38 | 150 | 359 | 116 | 181 | 23.8 |
| AUGUSTUS | 4971 | 234 | 1557 | 40 | 171 | 938 | 252 | 353 | 35.1 |
| SEPTEMBER | 4447 | 204 | 2013 | 43 | 168 | 866 | 223 | 367 | 36.9 |
| OKTOBER | 7097 | 218 | 1923 | 53 | 189 | 929 | 269 | 461 | 60.9 |
| NOVEMBER | 1531 | 203 | 1680 | 49 | 187 | 759 | 233 | 386 | 57.1 |
| DECEMBER | 800 | 93 | 533 | 39 | 155 | 473 | 132 | 166 | 53.4 |
| 1991 | | | | | | | | | |
| JANUARI | 575 | 86 | 712 | 43 | 189 | 478 | 136 | 221 | 111.4 |
| FEBRUARI | 483 | 51 | 326 | 37 | 230 | 381 | 80 | 66 | 77.1 |

VOEDINGSNIJVERHEID

| | VLEES- CONSERVEN (1) | FRUIT- EN GROENTENCONSERVEN | | | | | SUIKER (T) | | | INVERT- SUIKER PRODUC- TIE (T) |
|-------------|--------------------------------|-----------------------------|-----------|--|-----------|------------------------|--------------------------------|------------------|--------------------------------|--|
| | | JAM (T) | | GEKONFIJTE VRUCHTEN , PRUIMENMOES, VRUCH- TEN IN SIROOP EN NATUURLIJK INGELEGD FRUIT (T) | | GROENTEN- CONSERVEN | FABRIEKEN EN RAFFINADERIJEN | | AANGEGE- VEN IN VERBRUIK | |
| | | PRODUKTIE (T) | PRODUKTIE | LEVE- RINGEN | PRODUKTIE | | LEVE- RINGEN | PRODUKTIE (T) | | |
| 1985 | 1151 | 1579 | 1603 | 2967 | 3155 | 21538 | 92959 | 730253 | 24897 | 3654 |
| 1986 | 1130 | 1527 | 1527 | 3243 | 3373 | 24227 | 82333 | 683273 | 25407 | 4128 |
| 1987 | 1013 | 1744 | 1752 | 3391 | 3616 | 21438 | 76272 | 522563 | 24396 | 3179 |
| 1988 | 1139 | 1803 | 1796 | 3490 | 3328 | 19016 | 75845 | 539753 | 24208 | 3153 |
| 1989 | 1268 | 1976 | 1938 | 3158 | 3340 | 19140 | 109319 | 550142 | 25218 | 3409 |
| 1989 | | | | | | | | | | |
| APRIL | 1253 | 2154 | 1843 | 1821 | 2565 | 3870 | 73886 | 348357 | 25400 | 3402 |
| MEI | 1331 | 1942 | 2115 | 1131 | 3315 | 5066 | 74637 | 302337 | 25876 | 2911 |
| JUNI | 1728 | 3108 | 2432 | 2005 | 2634 | 15115 | 21373 | 211515 | 30222 | 4784 |
| JULI | 985 | 1654 | 1969 | 6735 | 2827 | 51138 | 34659 | 186251 | 26603 | 3557 |
| AUGUSTUS | 1036 | 2271 | 1989 | 1500 | 4140 | 48201 | 15334 | 145268 | 24843 | 3826 |
| SEPTEMBER | 1317 | 1816 | 1873 | 2320 | 4216 | 28744 | 15071 | 126606 | 23924 | 3258 |
| OKTOBER | 1328 | 1457 | 1721 | 4287 | 3744 | 20397 | 347277 | 248939 | 28682 | 3250 |
| NOVEMBER | 1289 | 1536 | 2022 | 4944 | 4266 | 18033 | 425650 | 434566 | 25565 | 3303 |
| DECEMBER | 989 | 1848 | 1361 | 2310 | 2927 | 8404 | 261274 | 550142 | 21441 | 2657 |
| 1990 | | | | | | | | | | |
| JANUARI | 1284 | 1424 | 1820 | 2707 | 3709 | 12348 | 8032 | 475849 | 26829 | 3313 |
| FEBRUARI | 1567 | 1579 | 1788 | 4301 | 3358 | 9874 | 3465 | 418081 | 23880 | 3001 |
| MAART | 1497 | 2487 | 2251 | 3691 | 3604 | 8446 | 21764 | 358497 | 27751 | 3649 |
| APRIL | 1378 | 2347 | 2290 | 2317 | 2911 | 6157 | 29898 | 332268 | 25668 | 3453 |
| MEI | 1436 | 1933 | 2689 | 1257 | 3094 | 6314 | 36437 | 291789 | 29609 | 4376 |
| JUNI | 1226 | 2894 | 2474 | 2908 | 2743 | 15958 | 35566 | 268444 | 29595 | 4923 |
| JULI | 1056 | 2638 | 2460 | 7245 | 4063 | 53012 | 12532 | 194110 | 24920 | 3956 |
| AUGUSTUS | 1030 | 2793 | 2453 | 2632 | 4311 | 38805 | 22320 | 126650 | 28455 | 5013 |
| SEPTEMBER | 1306 | 2569 | 2014 | 3418 | 4290 | 21421 | 48105 | 89973 | 25323 | 4007 |
| OKTOBER | 1531 | 1813 | 2468 | 5344 | 3769 | 22115 | 312081 | 272265 | 25719 | 3750 |
| NOVEMBER | 1490 | 2314 | 2294 | 4330 | 3913 | 20314 | 293048 | 490131 | 23029 | 4348 |
| DECEMBER | 922 | 2166 | 1857 | 2890 | 3603 | 12888 | 199429 | 615923 | 18733 | 3246 |
| 1991 | | | | | | | | | | |
| JANUARI | - | - | - | - | - | - | 144183 | 542869 | 33633 | - |
| FEBRUARI | - | - | - | - | - | - | 24717 | 462522 | 23453 | - |
| MAART | - | - | - | - | - | - | 31988 | 406636 | 21331 | - |

(1) VESTIGINGEN DIE 5 OF MEER PERSONEN TEWERKSTELLEN.

(2) EINDE VAN DE MAAND OF HET JAAR

| | PRODUKTIE VAN CHOCOLADE EN SUIKERPRODUKTEN (IN TON) | | | | | | | | | | |
|-------------|---|---|-----------------------------|---|-------------------------------------|-----------------------------|---------------------------------------|--------------|----------------------------------|------------|-------------------------------|
| | DEKSCHO- COLADE | VOLLE CHOCOLA- DE (ZONDER MELK) | VOLLE MELKCHO- COLADE | GEVULDE CHOCOLA- DE (RE- PEN EN TABLET- TEN) | VOLLE CHOCOLA- DEBON- BONS | SUIKergoed met CACAO (1) | | DROPS (1) | TOFFEES EN KARAMELS (1) | GOM (1) | ANDERE SUIKER- GOEDEREN |
| | | | | | | CHOCOLA- DEBON- BONS | ANDER SUIKER- GOED MET CACAO | | | | |
| 1985 | 5305 | 743 | 1700 | 1252 | 136 | 2413 | 887 | 621 | 734 | 1669 | 1484 |
| 1986 | 5364 | 704 | 1554 | 1196 | 136 | 2773 | 967 | 539 | 692 | 1798 | 1599 |
| 1987 | 5710 | 750 | 1851 | 1739 | 141 | 2666 | 972 | 479 | 645 | 1774 | 1022 |
| 1988 | 6630 | 731 | 1906 | 1942 | 157 | 2780 | 1192 | 478 | 631 | 1902 | 763 |
| 1989 | 8854 | 732 | 1459 | 2091 | 173 | 3052 | 1344 | 524 | 646 | 2309 | 1465 |
| 1989 | | | | | | | | | | | |
| APRIL | 5765 | 623 | 1150 | 1889 | 193 | 2087 | 1331 | 590 | 666 | 2351 | 1264 |
| MEI | 6045 | 549 | 1006 | 1708 | 148 | 1656 | 1328 | 562 | 608 | 3207 | 1290 |
| JUNI | 9224 | 846 | 1785 | 2308 | 175 | 2209 | 1332 | 765 | 774 | 2843 | 1960 |
| JULI | 3549 | 245 | 411 | 862 | 50 | 1330 | 938 | 429 | 503 | 1036 | 627 |
| AUGUSTUS | 8418 | 589 | 1401 | 1372 | 128 | 2645 | 1457 | 444 | 621 | 2291 | 1289 |
| SEPTEMBER | 13025 | 1209 | 2225 | 2380 | 186 | 3936 | 1403 | 588 | 704 | 2523 | 980 |
| OKTOBER | 11713 | 941 | 1761 | 2742 | 218 | 4498 | 1512 | 576 | 697 | 2735 | 1872 |
| NOVEMBER | 11405 | 793 | 1672 | 2056 | 264 | 5077 | 1686 | 449 | 577 | 2585 | 1745 |
| DECEMBER | 11953 | 747 | 1478 | 1726 | 235 | 4561 | 1410 | 362 | 578 | 1384 | 1464 |
| 1990 | | | | | | | | | | | |
| JANUARI | 11289 | 1157 | 1814 | 1664 | 74 | 3159 | 1380 | 704 | 640 | 2353 | 1782 |
| FEBRUARI | 12186 | 1094 | 1732 | 1672 | 74 | 2878 | 1416 | 682 | 614 | 2780 | 1746 |
| MAART | 14230 | 1400 | 2426 | 2033 | 57 | 3253 | 1546 | 777 | 707 | 2461 | 2200 |
| APRIL | 9022 | 993 | 1862 | 1545 | 56 | 2388 | 1488 | 646 | 628 | 1651 | 1569 |
| MEI | 9180 | 1374 | 2387 | 1489 | 50 | 2041 | 1410 | 691 | 579 | 2344 | 1984 |
| JUNI | 12864 | 1352 | 2698 | 2091 | 47 | 2797 | 1349 | 645 | 721 | 2277 | 2379 |
| JULI | 5984 | 591 | 589 | 1039 | 26 | 1470 | 1228 | 497 | 423 | 1203 | 1219 |
| AUGUSTUS | 12932 | 974 | 2635 | 1210 | 67 | 2962 | 1408 | 444 | 656 | 2705 | 1732 |
| SEPTEMBER | 14388 | 1364 | 2670 | 2276 | 143 | 3973 | 1337 | 449 | 664 | 2845 | 2444 |
| OKTOBER | 15326 | 1589 | 3189 | 2315 | 419 | 5556 | 1967 | 512 | 895 | 2773 | 2347 |
| NOVEMBER | 16201 | 1294 | 2501 | 2304 | 350 | 5615 | 1511 | 536 | 1102 | 2431 | 2462 |
| DECEMBER | 12125 | 735 | 1625 | 1287 | 60 | 5245 | 1392 | 399 | 653 | 1686 | 1579 |

| | PRODUKTIE VAN MEEL (INDUSTRIELE MAALDERIJEN) (1000 T) | PRODUKTIE VAN KOEKJES, BESCHUITEN EN PEPERKOEK (IN TON) | | | | | | |
|-------------|--|---|--------------------|-----------|--|-----------|-----------------------------|---|
| | | WAFELS | GESUIKERDE KOEKJES | SPECULOOS | BESCHUITEN TOOSTS EN SOORTGELIJKE PRODUCTEN: ANDERE DAN ONGESUIKERDE PRODUCTEN | PEPERKOEK | ANDERE GESUIKERDE PRODUCTEN | WAFELTJES, ONGESUIKERDE KOEKJES EN ANDERE PRODUCTEN |
| 1985 | 78 | 1674 | 6447 | 1378 | 150 | 685 | 497 | 1780 |
| 1986 | 71 | 1659 | 7082 | 1352 | 179 | 695 | 676 | 1848 |
| 1987 | 78 | 1783 | 7071 | 1411 | 178 | 678 | 1643 | 2144 |
| 1988 | 75 | 1919 | 7439 | 1422 | 239 | 655 | 1786 | 2305 |
| 1989 | - | 2068 | 7662 | 1472 | 256 | 620 | 2003 | 2949 |
| 1989 | | | | | | | | |
| APRIL | 84 | 2093 | 8405 | 1213 | 253 | 632 | 2069 | 2446 |
| MEI | 85 | 1981 | 7880 | 1399 | 234 | 610 | 2080 | 2538 |
| JUNI | 92 | 2021 | 8708 | 1503 | 331 | 672 | 2142 | 2963 |
| JULI | 58 | 1429 | 5222 | 724 | 196 | 552 | 1610 | 2057 |
| AUGUSTUS | 89 | 2316 | 7294 | 1633 | 191 | 535 | 1898 | 2692 |
| SEPTEMBER | 90 | 2186 | 9379 | 2036 | 239 | 642 | 2048 | 3270 |
| OKTOBER | 82 | 2300 | 9903 | 1929 | 275 | 684 | 2074 | 3141 |
| NOVEMBER | 87 | 2100 | 7777 | 1677 | 341 | 682 | 1982 | 4482 |
| DECEMBER | 83 | 1836 | 4831 | 1056 | 284 | 537 | 1675 | 3506 |
| 1990 | | | | | | | | |
| JANUARI | 104 | 2330 | 7551 | 1478 | 347 | 592 | 1746 | 3049 |
| FEBRUARI | 91 | 2326 | 7980 | 1354 | 270 | 721 | 2091 | 2685 |
| MAART | 102 | 2358 | 8739 | 1527 | 349 | 646 | 2183 | 2846 |
| APRIL | 91 | 2231 | 8023 | 1305 | 313 | 664 | 2049 | 2955 |
| MEI | 101 | 2190 | 7915 | 1497 | 264 | 621 | 1930 | 3248 |
| JUNI | 93 | 2139 | 8366 | 1237 | 315 | 683 | 2267 | 3238 |
| JULI | 81 | 1694 | 5898 | 880 | 190 | 516 | 1865 | 3169 |
| AUGUSTUS | 97 | 2198 | 6190 | 1719 | 219 | 537 | 2154 | 3740 |
| SEPTEMBER | 100 | 2206 | 8971 | 1990 | 393 | 506 | 2421 | 4992 |
| OKTOBER | 74 | 2366 | 10447 | 2165 | 316 | 738 | 2587 | 5442 |
| NOVEMBER | 63 | 2047 | 8490 | 1815 | 311 | 717 | 2174 | 5138 |
| DECEMBER | 75 | 1835 | 6583 | 1038 | 285 | 558 | 1881 | 2443 |
| 1991 | | | | | | | | |
| JANUARI | 67 | - | - | - | - | - | - | - |
| FEBRUARI | 73 | - | - | - | - | - | - | - |

| | DIVERSE VOEDINGSBEDRIJVEN : PRODUKTIE (IN TON) | | | | | | | | | |
|-------------|--|-------|-------|---------------------|---------|------------|-----------------|-------------------|--------------------------------------|--|
| | CICHOREI | | MOUT | GEBRANDE KOFFIE (1) | MOSTERD | PICCALILLY | UITJES IN AZIJN | AUGURKEN IN AZIJN | MAYONNAISE EN ANDERE GEKRUIDE SAUSEN | AZIJN PRODUCTIE (IN 1000 L) TERUGGEBRACHT TOT 8 GRADEN |
| | IN KORRELS | FIJNE | | | | | | | | |
| 1985 | 549 | 109 | 39627 | 5947 | 384 | 262 | 79 | 191 | 4055 | 1583 |
| 1986 | 576 | 105 | 40648 | 5432 | 389 | 282 | 211 | 201 | 4204 | 1750 |
| 1987 | 468 | 82 | 41845 | 5486 | 394 | 265 | 216 | 265 | 4611 | 1684 |
| 1988 | 469 | 82 | 42118 | 5701 | 384 | 259 | 248 | 297 | 4703 | 1728 |
| 1989 | | | | | | | | | | |
| APRIL | 526 | 15 | 46075 | 5693 | 437 | 271 | 137 | 109 | 5204 | 1400 |
| MEI | 481 | 54 | 47065 | 6417 | 449 | 282 | 175 | 89 | 5572 | 1842 |
| JUNI | 601 | 49 | 44412 | 6491 | 500 | 269 | 198 | 99 | 8113 | 2535 |
| JULI | 159 | 42 | 45435 | 4438 | 411 | 238 | 579 | 1130 | 5280 | 2462 |
| AUGUSTUS | 433 | 116 | 42854 | 4448 | 538 | 230 | 1556 | 1588 | 5390 | 2926 |
| SEPTEMBER | 323 | 163 | 42462 | 5622 | 491 | 270 | 79 | 85 | 5625 | 2369 |
| OKTOBER | 413 | 59 | 46758 | 6279 | 422 | 239 | 65 | 77 | 5006 | 1700 |
| NOVEMBER | 556 | 16 | 43751 | 6167 | 493 | 251 | 76 | 66 | 5077 | 1336 |
| DECEMBER | 338 | 54 | 40336 | 5018 | 550 | 238 | 64 | 58 | 5002 | 1587 |
| 1990 | | | | | | | | | | |
| JANUARI | 531 | 78 | 47814 | 6518 | 529 | 294 | 105 | 72 | 4764 | 1571 |
| FEBRUARI | 390 | 89 | 40965 | 5861 | 475 | 249 | 89 | 92 | 4875 | 1793 |
| MAART | 397 | 51 | 47466 | 6701 | 482 | 286 | 91 | 57 | 5646 | 2209 |
| APRIL | 310 | 34 | 48542 | 6188 | 443 | 262 | 83 | 74 | 5392 | 2252 |
| MEI | 391 | 42 | 52594 | 5618 | 474 | 264 | 219 | 171 | 6592 | 2029 |
| JUNI | 429 | 83 | 49789 | 7323 | 517 | 262 | 189 | 243 | 7589 | 2333 |
| JULI | 105 | 50 | 49354 | 4970 | 460 | 249 | 840 | 297 | 5046 | 2750 |
| AUGUSTUS | 429 | 46 | 47895 | 5037 | 482 | 254 | 1076 | 427 | 6494 | 2415 |
| SEPTEMBER | 347 | 96 | 48225 | 6075 | 550 | 252 | 97 | 164 | 7820 | 2115 |
| OKTOBER | 493 | 85 | 47177 | 7039 | 570 | 286 | 64 | 113 | 6799 | 2064 |
| NOVEMBER | 525 | 64 | 43763 | 6565 | 557 | 237 | 98 | 61 | 5128 | 1532 |
| DECEMBER | 290 | 62 | 43696 | 5536 | 521 | 213 | 55 | 313 | 3694 | 1929 |

| | MARGARINE (T) | | | PRODUKTIE VAN PLANTAARDIGE EN DIERLIJKE OLIE | | | | | | BEREIDING VAN DRANKEN | | | |
|-------------|---|---------------|----------------------|--|--|----------------|--------------------------------------|--------------|--------------------------------------|------------------------------|--------------------|----------------|----------------|
| | PRODUK- TIE (VOOR VER- BRUIK) | VER- KOPEN | VOOR- RAAD (1) | OLIE ANDERE DAN LIJNOLIE (T) | | | | LIJNOLIE (T) | | ALCOH. TIE (1000L) | MOUT TIE (T) | BIER | |
| | | | | RUWE OLIE | GERAF. EN HY- DROGE- NEERDE OLIE | ACID- OIL'S | VEE- KOEKEN EN SCHRO- OT | RUWE OLIE | VEE- KOEKEN EN SCHRO- OT | | | PRODUK- TIE | PRODUK- TIE |
| 1985 | 14313 | 14188 | 6365 | 39248 | 44257 | 1526 | 113555 | 205 | 485 | 1468 | 39627 | 132 | 5476 |
| 1986 | 14277 | 14295 | 6146 | 41417 | 43602 | 1516 | 118267 | 610 | 1078 | 1306 | 40648 | 125 | 5503 |
| 1987 | 15363 | 15362 | 6161 | 46737 | 52292 | 1861 | 129449 | 495 | 898 | 982 | 41845 | 126 | 5630 |
| 1988 | 15336 | 15253 | 7105 | 46823 | 49926 | 1960 | 116291 | 394 | 630 | 1007 | 42118 | 119 | 5520 |
| 1989 | 15478 | 15402 | 7493 | 46611 | 53763 | 1934 | 118944 | 1184 | 2276 | 1044 | 43767 | 128 | 5320 |
| 1990 | - | - | - | - | - | - | - | - | - | 597 | - | 126 | 5604 |
| 1989 | | | | | | | | | | | | | |
| APRIL | 16615 | 15755 | - | 55839 | 53552 | 2135 | 132256 | 904 | 1614 | 886 | 46075 | 122 | 5452 |
| MEI | 13703 | 14605 | - | 48857 | 53147 | 2079 | 114352 | 1014 | 1955 | 926 | 47065 | 117 | 6521 |
| JUNI | 14513 | 13705 | - | 34835 | 52676 | 2445 | 80566 | 1670 | 3227 | 1300 | 44412 | 115 | 7112 |
| JULI | 11402 | 12589 | - | 23735 | 46113 | 1344 | 91043 | 634 | 1197 | 824 | 45435 | 101 | 5471 |
| AUGUSTUS | 15183 | 13954 | - | 52591 | 52437 | 2077 | 131325 | 1014 | 1986 | 1041 | 42854 | 115 | 5573 |
| SEPTEMBER | 15680 | 16039 | - | 46375 | 55331 | 2190 | 104331 | 1416 | 2638 | 1111 | 42462 | 112 | 5587 |
| OKTOBER | 18826 | 19019 | - | 60182 | 62379 | 2466 | 135272 | 1437 | 2929 | 955 | 46758 | 114 | 5005 |
| NOVEMBER | 15792 | 15547 | - | 52472 | 55965 | 1057 | 111734 | 1383 | 2670 | 1309 | 43751 | 116 | 4569 |
| DECEMBER | 15838 | 15732 | 7493 | 57917 | 53068 | 1715 | 147197 | 1036 | 2033 | 1132 | 40336 | 116 | 3842 |
| 1990 | | | | | | | | | | | | | |
| JANUARI | 16738 | 16267 | - | 50587 | 56640 | 2181 | 136269 | 1470 | 2861 | 873 | 47814 | 110 | 6883 |
| FEBRUARI | 16463 | 15653 | - | 43647 | 53665 | 2027 | 118514 | 1351 | 2767 | 904 | 40965 | 109 | 5543 |
| MAART | 16083 | 15804 | - | 52964 | 58902 | 2150 | 133299 | 1080 | 2305 | 1117 | 47466 | 113 | 5994 |
| APRIL | 14952 | 16886 | - | 44353 | 55204 | 1963 | 103985 | 439 | 871 | 833 | 48542 | 112 | 6122 |
| MEI | 15231 | 14434 | - | 42834 | 57079 | 2185 | 114884 | 978 | 2194 | 585 | 52594 | 112 | 6082 |
| JUNI | 14552 | 14760 | - | 35619 | 57277 | 2251 | 100234 | 1270 | 3334 | 446 | 49789 | 113 | 6616 |
| JULI | 13458 | 13720 | - | 21512 | 40621 | 1716 | 53765 | 825 | 1516 | 410 | 49354 | 112 | 5492 |
| AUGUSTUS | 14786 | 14426 | - | 55488 | 54209 | 2101 | 116980 | 1208 | 2380 | 414 | 47895 | 111 | 6409 |
| SEPTEMBER | 15483 | 15970 | - | 56897 | 56956 | 2335 | 120541 | 1458 | 2456 | 596 | 48225 | 110 | 5745 |
| OKTOBER | 19680 | 18997 | - | 65452 | 63663 | 2458 | 140971 | 1481 | 2721 | 424 | 47177 | 113 | 5341 |
| NOVEMBER | 16217 | 16297 | - | 49744 | 58209 | 2176 | 109800 | 1070 | 2026 | 79 | 43763 | 116 | 5547 |
| DECEMBER | 15124 | 15916 | 7042 | 57108 | 56315 | 2108 | 125991 | 602 | 1123 | 701 | 43696 | 112 | 3876 |
| 1991 | | | | | | | | | | | | | |
| JANUARI | 19723 | 18302 | - | 51028 | 58751 | 2173 | 121330 | 1764 | 3395 | 368 | - | 112 | 6196 |
| FEBRUARI | - | - | - | 49132 | 60394 | 2002 | 111196 | 1651 | 3198 | 312 | - | 109 | 4278 |
| MAART | - | - | - | - | - | - | - | - | - | 958 | - | 111 | 5040 |

(1) EINDE VAN DE MAAND OF HET JAAR

| | PRODUKTIE VAN SAMENGESTELDE VOEDERS VOOR DIEREN (IN TON) | | | | | | | | | | | | | |
|-------------|--|-----------------|-----------------|---------------|---------------------------|------------------------------|----------------|-----------------------|-------------------|-------------------|-----------------|----------------------------|------|----------------------------|
| | VOEDERS VOOR NEERHOFDIEREN | | | | VOEDERS VOOR | | | VOEDERS VOOR RUNDEREN | | | | | | VOEDERS VOOR PAARDEN |
| | PLUIMVEE | | | | VOEDERS VOOR KALVEREN | | | VOEDERS V.A. RUNDEREN | | | | | | |
| | KWEEK- VOEDERS (1) | LEG- VOEDERS | VETMES- TING | ANDERE (2) | VOEDERS VOOR BIGGEN | ANDERE VARKENS VOEDERS | KUNST- MELK | VETMES- TING | KWEEK- VOEDERS | KWEEK- VOEDERS | VETMES- TING | VOEDERS VOOR MELKVEE | | |
| 1985 | 7834 | 35582 | 19672 | 14906 | 61659 | 150738 | 4865 | 1458 | 6929 | 12544 | 35932 | 53045 | 3178 | |
| 1986 | 7719 | 35168 | 20979 | 15333 | 64760 | 157314 | 4405 | 714 | 7492 | 11432 | 35540 | 53454 | 3102 | |
| 1987 | 7766 | 31911 | 22784 | 15588 | 67144 | 154638 | 2824 | 644 | 7685 | 11038 | 33946 | 51823 | 3035 | |
| 1988 | 7520 | 30156 | 23455 | 15927 | 68656 | 154150 | 3154 | 530 | 7961 | 11661 | 36234 | 51985 | 3221 | |
| 1989 | 7882 | 33830 | 23892 | 16340 | 76030 | 166091 | 3755 | 741 | 8820 | 12268 | 39944 | 53719 | 3488 | |
| 1989 | | | | | | | | | | | | | | |
| APRIL | 8241 | 30902 | 25392 | 18059 | 72312 | 157928 | 3961 | 743 | 8032 | 10845 | 36441 | 58176 | 3791 | |
| MEI | 10642 | 33081 | 26223 | 17106 | 77669 | 154026 | 3852 | 731 | 8756 | 9756 | 33489 | 45776 | 2898 | |
| JUNI | 10071 | 36093 | 27082 | 17236 | 79678 | 161716 | 3918 | 618 | 9160 | 10285 | 36903 | 46849 | 2800 | |
| JULI | 8742 | 31007 | 22091 | 14803 | 72371 | 156054 | 3633 | 713 | 8292 | 10234 | 35923 | 45357 | 2988 | |
| AUGUSTUS | 8760 | 35590 | 24427 | 18172 | 79553 | 178793 | 3876 | 829 | 9839 | 12149 | 42816 | 39138 | 3436 | |
| SEPTEMBER | 7693 | 33662 | 22145 | 16149 | 74894 | 167385 | 4329 | 861 | 11629 | 12736 | 40890 | 51919 | 3434 | |
| OKTOBER | 7282 | 34645 | 24214 | 16368 | 82917 | 184305 | 4077 | 869 | 8738 | 13181 | 43971 | 53090 | 3366 | |
| NOVEMBER | 6675 | 34629 | 25301 | 15328 | 80291 | 174722 | 3731 | 713 | 8047 | 13632 | 43084 | 57731 | 3671 | |
| DECEMBER | 6176 | 31979 | 21447 | 15906 | 77957 | 165746 | 3924 | 980 | 7833 | 14560 | 43583 | 57564 | 3802 | |
| 1990 | | | | | | | | | | | | | | |
| JANUARI | 6954 | 35379 | 24333 | 16573 | 81026 | 183724 | 4000 | 945 | 8224 | 14132 | 43555 | 54770 | 4202 | |
| FEBRUARI | 5802 | 30621 | 21493 | 15604 | 68178 | 157938 | 3947 | 1000 | 6733 | 12803 | 38906 | 51532 | 3726 | |
| MAART | 7516 | 33480 | 27392 | 18122 | 76425 | 174184 | 3848 | 914 | 7794 | 11882 | 39172 | 56212 | 3926 | |
| APRIL | 9021 | 31175 | 21821 | 18842 | 72012 | 181340 | 4243 | 839 | 7697 | 10990 | 36129 | 50022 | 3810 | |
| MEI | 10968 | 31369 | 28534 | 18882 | 73856 | 190743 | 4282 | 1198 | 8472 | 9886 | 35230 | 45357 | 3110 | |
| JUNI | 9469 | 29623 | 30431 | 18556 | 66731 | 169532 | 4110 | 872 | 8556 | 10023 | 37597 | 41003 | 2913 | |
| JULI | 8632 | 30340 | 27007 | 18777 | 72494 | 194247 | 4110 | 876 | 9016 | 10833 | 38654 | 44335 | 2933 | |
| AUGUSTUS | 8083 | 31679 | 26766 | 19209 | 76157 | 197199 | 4084 | 861 | 9825 | 12255 | 45011 | 51186 | 3507 | |
| SEPTEMBER | 7255 | 32428 | 24570 | 16470 | 68365 | 168243 | 4010 | 906 | 8548 | 11290 | 41458 | 48325 | 3304 | |
| OKTOBER | 7184 | 33237 | 30948 | 16895 | 79059 | 186786 | 6496 | 1245 | 9119 | 12620 | 45732 | 54262 | 3684 | |
| NOVEMBER | 5512 | 30155 | 24026 | 16476 | 78150 | 171217 | 3967 | 2113 | 7505 | 14136 | 41665 | 54823 | 3929 | |
| DECEMBER | 5533 | 28526 | 21843 | 24527 | 77074 | 167084 | 4501 | 1625 | 6478 | 13244 | 42311 | 53919 | 3738 | |
| 1991 | | | | | | | | | | | | | | |
| JANUARI | 8405 | 29094 | 23584 | 17018 | 70103 | 173986 | 4254 | 1136 | 7771 | 14422 | 44017 | 55420 | 4323 | |

(1) VANAF DE EERSTE DAG TOT DE LEG

(2) KALKOENEN, DUVEN, KONIJNEN, ENZ.

| | BEREIDING VAN MELK EN ROOM VOOR CONSUMPTIE | | | | | | FABRICAGE | | | |
|-------------|--|---|-------------------------|------------------|---------------|------|-----------------------|---|--------------------------|--------|
| | MELK (X 1.000 L) | | | ROOM (X 1.000 L) | | | A. BOTER (X 1.000 KG) | | | |
| | MELKERIJ- MELK (1) | GEDEELTE- LIJK AF- GEROONDE MELK | AFGE- ROOMDE MELK | KARNE MELK | SLAG- ROOM | ROOM | VERDUNDE ROOM | 1E CATE- GORIE MELKERIJ- BOTER | HANDE- LAARS BOTER | ANDERE |
| 1985 | 39715 | 16224 | 5609 | 1866 | 836 | 985 | - | 5292 | 114 | 1522 |
| 1986 | 37258 | 17494 | 6527 | 1723 | 938 | 1228 | 16 | 6432 | 95 | 1357 |
| 1987 | 35692 | 19706 | 5625 | 1632 | 1069 | 1617 | - | 4988 | 36 | 1279 |
| 1988 | 34380 | 24209 | 6762 | 1595 | 1169 | 1909 | - | 4163 | 56 | 1236 |
| 1989 | 32620 | 27507 | 7284 | 1632 | 1185 | 2326 | - | 4875 | 58 | 1124 |
| 1989 | | | | | | | | | | |
| APRIL | 32390 | 25968 | 7791 | 1464 | 1247 | 2289 | - | 5597 | 19 | 1160 |
| MEI | 33423 | 29166 | 8204 | 1986 | 1366 | 2879 | - | 7116 | 115 | 1123 |
| JUNI | 32241 | 26500 | 6846 | 2208 | 1144 | 2493 | - | 6357 | 1 | 958 |
| JULI | 28761 | 24147 | 6426 | 1816 | 1071 | 2079 | - | 6275 | 33 | 925 |
| AUGUSTUS | 31510 | 28058 | 7443 | 1758 | 1248 | 2472 | - | 5938 | 1 | 1137 |
| SEPTEMBER | 33773 | 27758 | 6839 | 1436 | 1164 | 2558 | - | 3920 | 199 | 1069 |
| OKTOBER | 33594 | 29125 | 7431 | 1499 | 1151 | 2318 | - | 4587 | 1 | 1218 |
| NOVEMBER | 32915 | 28029 | 7031 | 1426 | 1173 | 2660 | - | 3846 | 44 | 1132 |
| DECEMBER | 30871 | 28098 | 7424 | 1209 | 1366 | 2739 | - | 3847 | 1 | 1326 |
| 1990 | | | | | | | | | | |
| JANUARI | 32713 | 28920 | 7424 | 1516 | 1012 | 1538 | - | 3677 | 31 | 1087 |
| FEBRUARI | 30327 | 28178 | 6894 | 1345 | 1070 | 2091 | - | 3144 | 9 | 1047 |
| MAART | 32478 | 28178 | 7852 | 1582 | 1170 | 2941 | - | 3705 | 69 | 1049 |
| APRIL | 30244 | 27447 | 7673 | 1533 | 1148 | 3192 | - | 5622 | 8 | 1139 |
| MEI | 31410 | 30045 | 8896 | 1789 | 1330 | 3756 | - | 6270 | 40 | 1186 |
| JUNI | 29532 | 28317 | 6811 | 1696 | 1109 | 3250 | - | 6419 | 53 | 986 |
| JULI | 26886 | 24978 | 7171 | 1574 | 1180 | 2953 | - | 6678 | 20 | 1010 |

(1) CONSUMPTIEMELK, MET 32 GR. VETGEHALTE PER LITER

| | FABRICAGE (VERVOLG) | | | | | | | | |
|-------------|---------------------|--------|------------------|------------------|--------------------|-------------------------|-------|-----------|-------------------|
| | B. KAAS (X 1000 KG) | | | | | | | | |
| | VERSE | | | HARDE SOORT | HALFHARDE SOORT | BRIE EN CAMEMBERT | HERVE | BRUSSELSE | VERSCHEI- DENE |
| VETTE | HALFVETTE | MAGERE | HOLLANDSE (1) | ST-PAULIN (2) | | | | | |
| 1985 | 354 | 189 | 838 | 523 | 661 | 20 | 82 | 19 | 1576 |
| 1986 | 385 | 158 | 998 | 541 | 739 | 18 | 64 | 18 | 1582 |
| 1987 | 364 | 133 | 1211 | 599 | 759 | 16 | 64 | 17 | 1704 |
| 1988 | 286 | 154 | 1392 | 619 | 783 | 15 | 50 | 18 | 1854 |
| 1989 | 252 | 169 | 1491 | 645 | 789 | 15 | 50 | 19 | 1948 |
| 1989 | | | | | | | | | |
| APRIL | 270 | 174 | 1515 | 677 | 817 | 17 | 12 | 18 | 1897 |
| MEI | 319 | 218 | 1848 | 737 | 749 | 19 | 45 | 21 | 2007 |
| JUNI | 306 | 209 | 1663 | 621 | 655 | 14 | 52 | 15 | 2214 |
| JULI | 248 | 159 | 1289 | 470 | 773 | 13 | 45 | 7 | 1907 |
| AUGUSTUS | 265 | 192 | 1553 | 677 | 886 | 15 | 52 | 20 | 2213 |
| SEPTEMBER | 218 | 151 | 1455 | 735 | 807 | 14 | 43 | 23 | 2134 |
| OKTOBER | 240 | 182 | 1580 | 745 | 841 | 16 | 51 | 23 | 2046 |
| NOVEMBER | 208 | 158 | 1434 | 605 | 843 | 15 | 58 | 20 | 2038 |
| DECEMBER | 186 | 133 | 1146 | 576 | 701 | 14 | 23 | 16 | 1556 |
| 1990 | | | | | | | | | |
| JANUARI | 212 | 162 | 1492 | 616 | 795 | 16 | 53 | 15 | 2140 |
| FEBRUARI | 221 | 171 | 1444 | 551 | 792 | 10 | 58 | 16 | 1811 |
| MAART | 261 | 216 | 1583 | 664 | 736 | 22 | 61 | 6 | 2143 |
| APRIL | 250 | 324 | 1456 | 636 | 823 | 15 | 53 | 14 | 2177 |
| MEI | 293 | 370 | 1651 | 713 | 811 | 14 | 52 | 19 | 2224 |
| JUNI | 249 | 318 | 1374 | 735 | 719 | 11 | 47 | 18 | 1912 |
| JULI | 245 | 319 | 1321 | 661 | 741 | 11 | 45 | 7 | 1900 |

(1) UITSLUITEND GOUDA

(2) DE ANDERE HALFHARDEKAAS INBEGREPEN

| | FABRICAGE (VERVOLG) | | | | | | | | |
|-------------|------------------------------|---|-------------------------|---------------|--|----------------------------|-------------------------------|--|---|
| | C. MELKPOEDER (X 1.000KG) | | | | D. INGE- DIKTE MELK (X 1.000 KG) | E. YOGHURT (X 1000L) | F. ROOMIJS (X 1.000 L) (1) | | G. DIEET- EN SPECIALE PRODUKTEN (X 1.000 KG) |
| | VOLLE MELK | GEDEELTE- LIJK AF- GEROOND MELKPOED. | AFGE- ROOMDE MELK | KARNE MELK | | | ROOMIJS | ANDERE CONSUMP- TIEIJS- SOORTEN | |
| 1985 | 1938 | 1055 | 9353 | 206 | 903 | 4604 | 6141 | - | 3261 |
| 1986 | 2176 | 896 | 10328 | 89 | 1000 | 5229 | 6980 | - | 3038 |
| 1987 | 3924 | 709 | 7133 | 58 | 1171 | 5352 | 7120 | - | 3450 |
| 1988 | 2621 | 1752 | 5943 | 122 | 1549 | 5342 | 7715 | - | 3883 |
| 1989 | 1219 | 1574 | 7340 | 146 | 2157 | 5253 | 8872 | - | 4041 |
| 1989 | | | | | | | | | |
| APRIL | 1710 | 1570 | 8555 | 175 | 2068 | 5693 | 9900 | - | 4367 |
| MEI | 2521 | 2061 | 12451 | 271 | 1953 | 6366 | 12644 | - | 4035 |
| JUNI | 2576 | 2131 | 11371 | 280 | 2361 | 6424 | 15854 | - | 4563 |
| JULI | 391 | 3377 | 11946 | 309 | 1863 | 4923 | 12252 | - | 3447 |
| AUGUSTUS | 1203 | 1940 | 8403 | 271 | 1831 | 5845 | 11848 | - | 4512 |
| SEPTEMBER | 510 | 1449 | 5902 | 57 | 1963 | 5036 | 6352 | - | 3890 |
| OKTOBER | 453 | 1794 | 5884 | 57 | 1634 | 4880 | 5317 | - | 4458 |
| NOVEMBER | 384 | 942 | 4337 | 29 | 3018 | 4786 | 6586 | - | 4450 |
| DECEMBER | 694 | 1505 | 3729 | 72 | 3149 | 3929 | 4393 | - | 2944 |
| 1990 | | | | | | | | | |
| JANUARI | 1140 | 1390 | 3485 | 109 | 1986 | 4923 | 6696 | - | 4091 |
| FEBRUARI | 1466 | 883 | 3110 | 54 | 2330 | 4546 | 6566 | - | 3886 |
| MAART | 2531 | 1330 | 4720 | 85 | 2449 | 5556 | 11239 | - | 4254 |
| APRIL | 1645 | 2742 | 8562 | 176 | 2731 | 5285 | 10405 | - | 4429 |
| MEI | 1542 | 3251 | 12280 | 239 | 2688 | 6916 | 14269 | - | 5035 |
| JUNI | 1360 | 2776 | 11393 | 254 | 2460 | 6725 | 12402 | - | 4126 |
| JULI | 1197 | 2324 | 12942 | 206 | 2463 | 6332 | 10917 | - | 3788 |

(1) AFGEWERKTE PRODUKTEN : VAN JANUARI 1978 AF : ROOMIJS EN ANDERE CONSUMPTIEIJSOORTEN

| | HOEVEELHEID TABAK (IN T) GEBRUIK BIJ DE FABRICAGE VAN : | | | | | |
|-------------|---|-------------|------------|-----------|-------------------------|--------|
| | SIGAREN | SIGARILLO'S | SIGARETTEN | ROOKTABAK | PRUIM- EN SNUIFTABAK | TOTAAL |
| 1985 | 202 | 424 | 2167 | 566 | 12 | 3371 |
| 1986 | 158 | 406 | 2073 | 521 | 13 | 3170 |
| 1987 | 141 | 426 | 2004 | 480 | 12 | 3062 |
| 1988 | 138 | 397 | 2042 | 448 | 19 | 3043 |
| 1989 | 144 | 374 | 2061 | 443 | 12 | 3034 |
| 1989 | | | | | | |
| APRIL | 145 | 362 | 2208 | 527 | 8 | 3250 |
| MEI | 137 | 335 | 2343 | 480 | 14 | 3308 |
| JUNI | 152 | 449 | 2574 | 512 | 16 | 3704 |
| JULI | 53 | 160 | 900 | 203 | 2 | 1317 |
| AUGUSTUS | 129 | 375 | 2339 | 455 | 18 | 3315 |
| SEPTEMBER | 147 | 409 | 2437 | 560 | 18 | 3571 |
| OKTOBER | 158 | 423 | 2030 | 475 | 12 | 3098 |
| NOVEMBER | 179 | 439 | 2107 | 445 | 13 | 3182 |
| DECEMBER | 117 | 310 | 1384 | 292 | 7 | 2111 |
| 1990 | | | | | | |
| JANUARI | 178 | 298 | 2210 | 527 | 20 | 3233 |
| FEBRUARI | 147 | 380 | 1950 | 407 | 10 | 2894 |
| MAART | 155 | 428 | 2181 | 516 | 11 | 3292 |
| APRIL | 158 | 360 | 2100 | 495 | 11 | 3124 |
| MEI | 152 | 413 | 2504 | 524 | 13 | 3607 |
| JUNI | 187 | 355 | 2594 | 499 | 14 | 3649 |
| JULI | 125 | 207 | 733 | 234 | 2 | 1301 |
| AUGUSTUS | 144 | 388 | 1833 | 473 | 17 | 2854 |
| SEPTEMBER | 164 | 447 | 1774 | 506 | 12 | 2903 |
| OKTOBER | 156 | 472 | 2024 | 500 | 20 | 3172 |
| NOVEMBER | 137 | 387 | 1869 | 439 | 13 | 2844 |
| DECEMBER | 116 | 319 | 1446 | 328 | 9 | 2217 |
| 1991 | | | | | | |
| JANUARI | 165 | 444 | 2015 | 546 | 15 | 3185 |
| FEBRUARI | 193 | 368 | 1816 | 498 | 14 | 2890 |

SPINNERIJEN EN DIVERSE BEDRIJVGHEID UIT DE TEXTIELNIJVERHEID

| | A. WASSEN EN VERKOLEN VAN WOL | B. KAMMEN VAN WOL PRODUKTIE (T) | | | C. SPINNERIJEN PRODUKTIE (T) | | | | | | |
|-------------|---|------------------------------------|--|-----------------------|---------------------------------|--------------------|--------------------------|--------------------------------------|----------|-------------|--------|
| | | KAM- EN KAARD- WOL BAND | | WOL KAMME- LING | KATOEN | | | WOL | | VLAS (4) | |
| | | WOL EN HAAR | SYNTH. EN KUNST MATIGE VEZELS | | FIJNSPINNERIJ (1) | | KAARD- SPINNE- RIJ | COCONS (2) (GARENS INBEGR.) | KAARDWOL | | KAMWOL |
| | | | | | KATOEN (GARENS INBE. | RAYONNE- VEZELS | | | | VLAS (3) | |
| 1985 | 788 | 1264 | 1007 | 91 | 3852 | 1119 | - | 131 | 4057 | 3495 | 751 |
| 1986 | 776 | 1246 | 894 | 90 | 4126 | 1287 | - | 95 | 3816 | 3368 | 641 |
| 1987 | 1011 | 1271 | 875 | 98 | 4656 | 1239 | - | 75 | 3924 | 3147 | 641 |
| 1988 | 1085 | 1452 | 553 | 103 | 3774 | 1594 | - | - | 4190 | 3327 | 738 |
| 1989 | 1126 | 1681 | 373 | 109 | 4055 | 1653 | - | - | 4310 | 3818 | 672 |
| 1990 | 906 | 1321 | 234 | 101 | 3930 | 1355 | - | - | - | 3569 | 543 |
| 1989 | | | | | | | | | | | |
| APRIL | 1072 | 2065 | 470 | 118 | 4380 | 1562 | - | - | 4630 | 3980 | 740 |
| MEI | 1129 | 1831 | 496 | 121 | 4224 | 1546 | - | - | 4268 | 3696 | 682 |
| JUNI | 1287 | 2114 | 504 | 131 | 4461 | 1819 | - | - | 4850 | 4537 | 854 |
| JULI | 198 | 551 | 108 | 19 | 2974 | 1066 | - | - | 997 | 1522 | 401 |
| AUGUSTUS | 1347 | 1901 | 206 | 121 | 2975 | 1065 | - | - | 4638 | 3300 | 456 |
| SEPTEMBER | 1192 | 1883 | 348 | 158 | 4361 | 1737 | - | - | 4890 | 4253 | 731 |
| OKTOBER | 1164 | 1858 | 461 | 142 | 4683 | 1880 | - | - | 4739 | 4458 | 748 |
| NOVEMBER | 1391 | 1555 | 354 | 144 | 4258 | 1772 | - | - | 4376 | 4324 | 697 |
| DECEMBER | 1016 | 1291 | 201 | - | 4257 | 1560 | - | - | 3851 | 3280 | 495 |
| 1990 | | | | | | | | | | | |
| JANUARI | 1266 | 1473 | 205 | 105 | 4525 | 1672 | - | - | 4828 | 4465 | 648 |
| FEBRUARI | 1096 | 1387 | 343 | 108 | 4127 | 1629 | - | - | 4678 | 4112 | 590 |
| MAART | 1063 | 1384 | 346 | 124 | 4207 | 1745 | - | - | 4726 | 4220 | 618 |
| APRIL | 1089 | 1503 | 319 | 124 | 4411 | 1450 | - | - | 3919 | 3676 | 484 |
| MEI | 913 | 1457 | 317 | 125 | 4469 | 1431 | - | - | 3676 | 3638 | 551 |
| JUNI | 1053 | 1875 | 305 | 117 | 4373 | 1327 | - | - | 3633 | 3618 | 604 |
| JULI | 83 | 685 | 78 | 40 | 2553 | 856 | - | - | 978 | 1738 | 361 |
| AUGUSTUS | 747 | 1516 | 138 | 108 | 2553 | 856 | - | - | 3704 | 2707 | 381 |
| SEPTEMBER | 846 | 1507 | 134 | 127 | 4206 | 1354 | - | - | 3704 | 3540 | 598 |
| OKTOBER | 957 | 1281 | 178 | 95 | 4153 | 1297 | - | - | 4196 | 4272 | 654 |
| NOVEMBER | 1013 | 1025 | 233 | 81 | 4042 | 1348 | - | - | 4337 | 3765 | 576 |
| DECEMBER | 749 | 755 | 212 | 54 | 3504 | 1081 | - | - | 3312 | 3072 | 449 |
| 1991 | | | | | | | | | | | |
| JANUARI | 977 | 1050 | 270 | 74 | 4106 | 1196 | - | - | 4815 | 3930 | 513 |
| FEBRUARI | 1016 | 1208 | 230 | 94 | - | - | - | - | 4421 | 3586 | 505 |
| MAART | 1059 | 1126 | 216 | 72 | - | - | - | - | - | - | 496 |

NEVERIJ

| | 1. VOORRADEN GARENS (T) (1) | | | | | | | | | | | | |
|-------------|-----------------------------|-------|--------|--------------------|------------------------------------|--------|--------|---------|--------|----------|----------------------|--------|--------|
| | VLAS EN KROTEN | JUTE | KATOEN | KUNSTMATIGE VEZELS | MENGEELS VAN KUNSTMATIGE VEZELS EN | | | RAYONNE | KAMWOL | KAARDWOL | KOKOS, STAAL, MANILA | ANDERE | TOTAAL |
| | | | | | WOL | KATOEN | ANDERE | | | | | | |
| 1984 | 968 | 4486 | 11336 | 6253 | 126 | 181 | 125 | 1279 | 3831 | 1674 | 218 | 33984 | 64461 |
| 1985 | 904 | 3414 | 10434 | 6264 | 137 | 163 | 124 | 1315 | 3407 | 1646 | 180 | 29843 | 57832 |
| 1986 | 963 | 6253 | 10609 | 6183 | 183 | 220 | 110 | 1487 | 4138 | 1542 | 214 | 33121 | 65021 |
| 1987 | 1062 | 8558 | 12161 | 7189 | 243 | 232 | 167 | 1813 | 4367 | 2589 | 227 | 33792 | 72400 |
| 1988 | 1079 | 7364 | 12264 | 7213 | 242 | 243 | 159 | 1818 | 4139 | 2577 | 227 | 34010 | 71335 |
| 1989 | 1058 | 8354 | 12444 | 8148 | 181 | 251 | 89 | 1859 | 4286 | 1742 | 75 | 48558 | 87047 |
| 1989 | | | | | | | | | | | | | |
| JANUARI | 1107 | 10803 | 11890 | 8215 | 123 | 190 | 115 | 1687 | 4025 | 1823 | 236 | 43236 | 83452 |
| FEBRUARI | 1078 | 10936 | 11783 | 8095 | 133 | 192 | 110 | 1625 | 4013 | 1841 | 251 | 43037 | 83094 |
| MAART | 1114 | 11079 | 12016 | 8441 | 109 | 211 | 111 | 1639 | 4105 | 1954 | 231 | 42563 | 83573 |
| APRIL | 1115 | 11468 | 11635 | 7246 | 113 | 248 | 106 | 1254 | 4245 | 1972 | 217 | 43612 | 83231 |
| MEI | 1115 | 10826 | 11870 | 7423 | 129 | 272 | 110 | 1475 | 4304 | 1909 | 187 | 45021 | 84639 |
| JUNI | 1110 | 9460 | 12147 | 7785 | 120 | 225 | 106 | 1452 | 4343 | 1875 | 162 | 45647 | 84431 |
| JULI | 1110 | 9203 | 12095 | 7917 | 132 | 213 | 108 | 1527 | 4295 | 1771 | 152 | 45105 | 83628 |
| AUGUSTUS | 1068 | 9582 | 12280 | 8015 | 139 | 210 | 107 | 1673 | 4223 | 1927 | 152 | 45449 | 84826 |
| SEPTEMBER | 1098 | 9446 | 12414 | 8153 | 135 | 185 | 101 | 1706 | 4430 | 1813 | 133 | 46089 | 85704 |
| OKTOBER | 1064 | 9131 | 12307 | 7934 | 163 | 193 | 86 | 1848 | 4479 | 1791 | 134 | 44996 | 84126 |
| NOVEMBER | 1049 | 8590 | 12359 | 8006 | 192 | 189 | 86 | 1843 | 4506 | 1707 | 80 | 46070 | 84677 |
| DECEMBER | 1058 | 8354 | 12444 | 8148 | 181 | 251 | 89 | 1859 | 4286 | 1742 | 75 | 48558 | 87047 |
| 1990 | | | | | | | | | | | | | |
| JANUARI | 998 | 8254 | 11907 | 8571 | 118 | 212 | 93 | 1905 | 4380 | 1948 | 77 | 47528 | 85991 |
| FEBRUARI | 994 | 8316 | 12332 | 8581 | 90 | 221 | 93 | 1849 | 4018 | 1894 | 90 | 47531 | 86010 |
| MAART | 972 | 8271 | 12484 | 8617 | 63 | 262 | 99 | 1808 | 4053 | 1934 | 86 | 47466 | 86115 |
| APRIL | 997 | 8408 | 12114 | 8798 | 71 | 218 | 111 | 1804 | 4170 | 2001 | 93 | 48541 | 87326 |
| MEI | 995 | 8154 | 12259 | 8933 | 54 | 230 | 110 | 1810 | 3991 | 2031 | 72 | 49390 | 88028 |
| JUNI | 972 | 8292 | 12140 | 9248 | 60 | 203 | 108 | 2002 | 4308 | 1971 | 74 | 47863 | 87241 |
| JULI | 1002 | 8377 | 12141 | 9113 | 99 | 184 | 92 | 1927 | 4100 | 1761 | - | 45010 | 83804 |
| AUGUSTUS | 988 | 8874 | 12308 | 9406 | 100 | 220 | 91 | 2117 | 3976 | 1891 | 122 | 45618 | 85711 |
| SEPTEMBER | 1022 | 8654 | 12399 | 9617 | 67 | 217 | 93 | 2146 | 3975 | 1787 | 106 | 45475 | 85558 |
| OKTOBER | 979 | 8966 | 12129 | 9789 | 104 | 214 | 93 | 2066 | 3848 | 1921 | 158 | 46437 | 86704 |
| NOVEMBER | 948 | 9154 | 10706 | 10222 | 77 | 237 | 102 | 2138 | 4009 | 1667 | 164 | 42285 | 81711 |
| DECEMBER | 912 | 8867 | 10841 | 9477 | 79 | 246 | 104 | 1998 | 4106 | 1615 | 260 | 43950 | 82454 |

(1) EINDE VAN DE MAAND OF HET JAAR

NEVERIJ (VERVOLG)

| | WEEFSELS (T) (1) | | | | | | | | | | | |
|-------------|------------------|------|------|---------------------------|------|---------------------|---------------------------|--------|------------|------|------|---------------------------|
| | PRODUKTIE | | | | | | | | LEVERINGEN | | | |
| | KATOEN | VLAS | WOL | RAYONNE EN RAYONNE VEZELS | JUTE | SYNTHETISCHE VEZELS | TAPIJTEN VAN HARDE VEZELS | TOTAAL | KATOEN | VLAS | WOL | RAYONNE EN RAYONNE VEZELS |
| 1984 | 4286 | 401 | 3176 | 2345 | 496 | 22067 | 192 | 32962 | 4153 | 393 | 3214 | 2269 |
| 1985 | 4438 | 376 | 2978 | 2385 | 458 | 21920 | 159 | 32713 | 4348 | 368 | 2910 | 2390 |
| 1986 | 4595 | 351 | 2974 | 2331 | 204 | 23199 | 193 | 33846 | 4437 | 343 | 2934 | 2296 |
| 1987 | 4500 | 323 | 2767 | 2489 | 131 | 23699 | 203 | 34113 | 4408 | 342 | 2792 | 2467 |
| 1988 | 4066 | 297 | 2982 | 2479 | 17 | 26668 | 187 | 36696 | 4067 | 290 | 2877 | 2481 |
| 1989 | 4633 | 324 | 3045 | 3257 | 13 | 30370 | 200 | 41840 | 4423 | 314 | 3050 | 3171 |
| 1989 | | | | | | | | | | | | |
| JANUARI | 4741 | 296 | 3271 | 3219 | 17 | 32208 | 169 | 43920 | 4641 | 302 | 3142 | 3224 |
| FEBRUARI | 4693 | 334 | 3309 | 3198 | 14 | 31576 | 186 | 43310 | 4123 | 288 | 3264 | 3138 |
| MAART | 4928 | 365 | 3553 | 3427 | 11 | 33879 | 240 | 46403 | 4774 | 324 | 3470 | 3397 |
| APRIL | 4777 | 374 | 3231 | 3244 | 15 | 32509 | 201 | 44350 | 4939 | 359 | 3044 | 3213 |
| MEI | 4592 | 286 | 2863 | 3228 | 8 | 30189 | 211 | 41377 | 4450 | 308 | 2738 | 3017 |
| JUNI | 5523 | 392 | 3469 | 3608 | 13 | 32594 | 266 | 45864 | 4852 | 368 | 3432 | 3480 |
| JULI | 2749 | 191 | 2031 | 2229 | 12 | 19052 | 193 | 26458 | 2808 | 237 | 2526 | 2347 |
| AUGUSTUS | 3787 | 274 | 2042 | 2209 | 13 | 23402 | 117 | 31845 | 3425 | 215 | 2282 | 2128 |
| SEPTEMBER | 4989 | 328 | 3197 | 3634 | 15 | 33031 | 212 | 45407 | 4729 | 331 | 3319 | 3647 |
| OKTOBER | 5154 | 375 | 3425 | 3875 | 14 | 34003 | 228 | 47073 | 5080 | 368 | 3533 | 3855 |
| NOVEMBER | 4920 | 376 | 3386 | 3989 | 10 | 35740 | 221 | 48642 | 4724 | 322 | 3267 | 3760 |
| DECEMBER | 4738 | 296 | 2764 | 3220 | 8 | 26252 | 152 | 37430 | 4526 | 341 | 2580 | 2841 |
| 1990 | | | | | | | | | | | | |
| JANUARI | 5113 | 332 | 3307 | 3903 | 8 | 35231 | 267 | 48162 | 4668 | 313 | 3110 | 3705 |
| FEBRUARI | 4828 | 294 | 3163 | 3575 | 6 | 33307 | 231 | 45405 | 4973 | 319 | 2988 | 3537 |
| MAART | 5904 | 305 | 3359 | 3947 | 10 | 36152 | 216 | 49892 | 5492 | 284 | 3239 | 3851 |
| APRIL | 5005 | 245 | 2795 | 3359 | 4 | 30640 | 221 | 42269 | 4827 | 290 | 2818 | 3242 |
| MEI | 5061 | 274 | 3087 | 3458 | 4 | 33997 | 201 | 46082 | 4937 | 250 | 2838 | 3234 |
| JUNI | 4937 | 256 | 2870 | 3433 | 5 | 33134 | 144 | 44779 | 4542 | 256 | 2965 | 3150 |
| JULI | 3656 | 160 | 1993 | 2492 | 1 | 21771 | 155 | 30229 | 3763 | 197 | 2533 | 2577 |
| AUGUSTUS | 3844 | 238 | 1929 | 2077 | 3 | 28244 | 109 | 36445 | 3508 | 211 | 2144 | 1759 |
| SEPTEMBER | 4956 | 285 | 2980 | 3118 | 4 | 35421 | 179 | 46943 | 4105 | 263 | 3217 | 3016 |
| OKTOBER | 5610 | 332 | 3280 | 3511 | 6 | 40621 | 232 | 53592 | 5243 | 363 | 3530 | 3516 |
| NOVEMBER | 3993 | 262 | 3081 | 3298 | 5 | 38407 | 186 | 49232 | 3764 | 244 | 3158 | 3312 |
| DECEMBER | 3267 | 218 | 2412 | 2842 | 4 | 28195 | 151 | 37089 | 3064 | 223 | 2418 | 2647 |

(1) INCLUSIEF TAPIJTEN

MEVERIJ - PRODUKTIE VOLGENS DE AARD VAN DE WEEFSELS (T)

| | JAAR | MEI | JUNI | JULI | AUG. | SEPT. | OKT. | NOV. | DEC. |
|--|------|------|------|------|------|-------|------|------|------|
| | 1989 | 1990 | 1990 | 1990 | 1990 | 1990 | 1990 | 1990 | 1990 |
| KATOENEN WEEFSELS (EXCLUSIEF WEEFSELS VOOR STOFFERING) | | | | | | | | | |
| WEEFSELS VOOR MATRASSEN (INBEGREPEN JACQUARD) | 227 | 338 | 305 | 266 | 131 | 234 | 267 | 316 | 341 |
| VOILE EN ETAMINE | 10 | 19 | 11 | 5 | 17 | 14 | 15 | 8 | 5 |
| HYDROFIELGAAS EN CAMBRICWEEFSELS | 111 | 106 | 110 | 28 | 112 | 112 | 120 | 113 | 81 |
| ZAKDOEKEN | 1 | - | 1 | 1 | 1 | - | 2 | 1 | - |
| GEWAFELDE HANDDOEKEN, KEUKENHANDDOEKEN, TAFELLAKENS EN SERVETTEN | 89 | 121 | 125 | 76 | 68 | 111 | 126 | 139 | 96 |
| ZWARE NIJVERHEIDSWEEFSELS EN DEKZEILEN | 14 | 9 | 11 | 5 | 9 | 11 | 9 | 16 | 6 |
| ANDERE WEEFSELS (OM EVENTUEEL TE BLEKEN, TE VERVERN OF TE BEDRUKKEN) : | | | | | | | | | |
| - VAN MINDER DAN 1,60 M BREED | 697 | 740 | 712 | 443 | 575 | 761 | 880 | 771 | 627 |
| - VAN 1,60 M BREED EN MEER | 400 | 399 | 405 | 284 | 285 | 384 | 463 | 419 | 324 |
| WEEFSELS IN GEBLEEKTE OF GEVERFDE GARENS | 1231 | 1378 | 1364 | 1336 | 1361 | 1370 | 1386 | 57 | 54 |
| SPONSWEEFSELS AAN HET STUK OF EENVOUDIG GECONFECTIONEERD (JACQUARD INBEGREPEN) | 1080 | 1128 | 1095 | 528 | 733 | 1049 | 1302 | 1212 | 1027 |
| ANDERE JACQUARDWEEFSELS N.E.G. | 11 | 44 | 34 | 23 | 25 | 43 | 52 | 46 | 35 |
| DEKENS, DWEILEN, VAATDOEKEN EN POETSDOEKEN | 106 | 72 | 78 | 34 | 41 | 98 | 105 | 118 | 115 |
| FLUWHEEL EN PLUCHE ANDERE DAN VOOR STOFFERING EN WEEFSELS VOOR PANTOFFELS | 89 | 124 | 133 | 101 | 105 | 109 | 81 | 9 | 68 |
| VLASWEEFSELS (EXCLUSIEF WEEFSELS VOOR STOFFERING) | | | | | | | | | |
| WEEFSELS VAN ZUIVER VLAS : | | | | | | | | | |
| - ZEILDOEK | 34 | 18 | 21 | 44 | 44 | 44 | 44 | 13 | 13 |
| - ANDERE | 149 | 115 | 116 | 46 | 102 | 102 | 123 | 119 | 106 |
| GEMENGDE WEEFSELS : | | | | | | | | | |
| - ANDERE WEEFSELS (VLAS-KATOEN) | 110 | 103 | 94 | 68 | 71 | 119 | 140 | 106 | 83 |
| - VLAS-JUTE EN ANDERE | 28 | 37 | 23 | 2 | 21 | 18 | 23 | 22 | 15 |
| HOLLEN WEEFSELS (EXCLUSIEF WEEFSELS VOOR STOFFERING) | | | | | | | | | |
| KAMWOLLEN WEEFSELS | 38 | 66 | 70 | 16 | 60 | 61 | 57 | 59 | 61 |
| KAARDWOLLEN WEEFSELS | 9 | 6 | 4 | 6 | 7 | 6 | 9 | 9 | 5 |
| ALLE ANDERE WEEFSELS VAN WOL GEMENGD MET KATOEN, RAFELWOL, RAYONNEVEZELS, ENZ... | 26 | 16 | 18 | 5 | 25 | 39 | 44 | 31 | 12 |

WEVERIJ - PRODUKTIE VOLGENS DE AARD VAN DE WEEFSELS (T) (VERVOLG)

| | JAAR | MEI | JUNI | JULI | AUG. | SEPT. | OKT. | NOV. | DEC. |
|---|-----------|----------|----------|----------|----------|----------|----------|----------|----------|
| | 1989 | 1990 | 1990 | 1990 | 1990 | 1990 | 1990 | 1990 | 1990 |
| RAYONNEWEEFSELS (EXCLUSIEF WEEFSELS VOOR STOFFERING) | | | | | | | | | |
| WEEFSELS VOOR KLEDING | 4 | 2 | 1 | 1 | 1 | 2 | 2 | 4 | 2 |
| VOERING VAN ZUIVERE RAYONNE | 256 | 307 | 283 | 75 | 284 | 307 | 337 | 146 | 248 |
| ANDERE | 192 | 234 | 208 | 173 | 179 | 247 | 234 | 302 | 246 |
| JUTEWEEFSELS | 12 | 4 | 5 | 1 | 3 | 4 | 6 | 5 | 4 |
| WEEFSELS VAN RAYONNEVEZELS (FIBRANNE) (EXCLUSIEF WEEFSELS VOOR STOFFERING) | | | | | | | | | |
| WEEFSELS VOOR KLEEDJES EN BLOUSES | 110 | 84 | 101 | 46 | 53 | 97 | 105 | 120 | 112 |
| ANDERE WEEFSELS VOOR KLEDING | 513 | 507 | 521 | 365 | 245 | 282 | 300 | 303 | 217 |
| ANDERE | 882 | 995 | 949 | 700 | 556 | 791 | 802 | 941 | 859 |
| WEEFSELS IN SYNTHETISCHE CONTINUGARENS (EXCLUSIEF WEEFSELS VOOR STOFFERING) | | | | | | | | | |
| WEEFSELS VOOR KLEDING | 287 | 412 | 372 | 128 | 323 | 415 | 417 | 387 | 301 |
| VOERING | 689 | 808 | 795 | 505 | 638 | 801 | 1002 | 939 | 777 |
| DOORZICHTIGE GORDIJNWEEFSELS (VITRAGE-) | 6 | 3 | 2 | 3 | 3 | 6 | 6 | 3 | 5 |
| ANDERE | 2212 | 2711 | 2376 | 2075 | 2311 | 2650 | 3055 | 2430 | 2911 |
| WEEFSELS IN SYNTHETISCHE DISCONTINUGARENS (EXCLUSIEF WEEFSELS VOOR STOFFERING) | | | | | | | | | |
| WEEFSELS VOOR BOVENKLEDING : | | | | | | | | | |
| - ZUIVERE | 148 | 185 | 123 | 61 | 65 | 9 | 6 | 4 | 2 |
| - GEMENGDE : DISCONTINU SYNTHETISCHE VEZELS/WOL | 10 | 10 | 13 | 12 | 14 | 15 | 22 | 7 | 4 |
| - GEMENGDE : DISCONTINU SYNTHETISCHE VEZELS/ANDERE | 369 | 383 | 375 | 278 | 225 | 603 | 648 | 589 | 406 |
| ANDERE WEEFSELS VOOR KLEDING | 156 | 245 | 216 | 97 | 183 | 191 | 207 | 172 | 175 |
| ANDERE | 174 | 253 | 302 | 181 | 213 | 388 | 336 | 276 | 214 |
| WEEFSELS VOOR STOFFERING | | | | | | | | | |
| VAN KATOEN : | | | | | | | | | |
| - FLUWEEL EN PLUCHE | 44 | 58 | 60 | 48 | 52 | 68 | 93 | 81 | 57 |
| - EPINGLEWEEFSELS | 184 | 128 | 124 | 123 | 117 | 164 | 171 | 190 | 112 |
| - ANDERE | 181 | 242 | 205 | 164 | 133 | 222 | 236 | 203 | 116 |
| VAN VLAS : | | | | | | | | | |
| - GEMENGDE | 3 | 2 | 1 | 1 | 1 | 2 | 2 | 2 | 1 |

HEVERIJ - PRODUKTIE VOLGENS DE AARD VAN DE HEEFSELS (T) (VERVOLG)

| | JAAR | MEI | JUNI | JULI | AUG. | SEPT. | OKT. | NOV. | DEC. |
|---|--------------|--------------|--------------|--------------|--------------|--------------|--------------|--------------|--------------|
| | 1989 | 1990 | 1990 | 1990 | 1990 | 1990 | 1990 | 1990 | 1990 |
| VAN WOL : | | | | | | | | | |
| - FLUWEEL EN PLUCHE | 5 | 13 | 17 | 13 | 5 | 14 | 16 | 14 | 16 |
| - ENPINGLEWEEFSELS EN ANDERE | 42 | 40 | 42 | 32 | 20 | 46 | 46 | 36 | 31 |
| VAN RAYONNE : | | | | | | | | | |
| - EPINGLEWEEFSELS EN ANDERE | 208 | 217 | 277 | 163 | 155 | 290 | 304 | 290 | 138 |
| VAN RAYONNEVEZELS (FIBRANNE) : | | | | | | | | | |
| - FLUWEEL EN PLUCHE | 73 | 86 | 82 | 60 | 40 | 71 | 82 | 59 | 44 |
| - EPINGLEWEEFSELS | 433 | 410 | 412 | 342 | 278 | 459 | 627 | 484 | 443 |
| - ANDERE | 467 | 384 | 378 | 359 | 185 | 355 | 462 | 458 | 390 |
| VAN SYNTHETISCHE DISCONTINUVEZELS : | | | | | | | | | |
| - FLUWEEL EN PLUCHE | 469 | 525 | 527 | 336 | 261 | 492 | 561 | 498 | 381 |
| - ANDERE | 336 | 329 | 348 | 274 | 211 | 371 | 406 | 350 | 260 |
| TOTAAL EPINGLEWEEFSELS (ALLE VEZELS) | 769 | 702 | 733 | 594 | 471 | 841 | 1032 | 881 | 638 |
| TOTAAL FLUWEEL EN PLUCHE (ALLE VEZELS) | 590 | 682 | 686 | 457 | 358 | 645 | 751 | 652 | 499 |
| TOTAAL ANDERE (ALLE VEZELS) | 1081 | 1048 | 1052 | 862 | 627 | 1067 | 1220 | 1131 | 852 |
| TAPIJTEN | | | | | | | | | |
| - KATOENEN | 158 | 158 | 165 | 192 | 78 | 205 | 305 | 294 | 202 |
| - WOLLEN | 2895 | 2920 | 2716 | 1922 | 1809 | 2809 | 3095 | 2920 | 2281 |
| - JUTE | 1 | - | - | - | - | - | - | - | - |
| - KUNSTMATIGE EN SYNTH. VEZELS | 25628 | 28361 | 27900 | 18029 | 23892 | 29694 | 34202 | 32933 | 22896 |
| - HARDE VEZELS | 200 | 201 | 144 | 155 | 109 | 179 | 232 | 186 | 151 |
| TOTAAL TAPIJTEN | 28882 | 31640 | 30924 | 20298 | 25888 | 32887 | 37834 | 36332 | 25530 |
| WAARVAN: TUFTED TAPIJTEN | 21784 | 23076 | 22440 | 14042 | 20084 | 24593 | 27815 | 27101 | 18544 |
| DEKENS (ALLE VEZELS) | 89 | 51 | 20 | 1 | 22 | 56 | 71 | 96 | 107 |

MEVERIJ (VERVOLG)

| | WEEFSELS (VERVOLG) (1) | | | | | | | | | | | |
|-------------|------------------------|---------------------|---------------------------|--------|---------------|------|------|---------------------------|------|---------------------|---------------------------|--------|
| | LEVERINGEN | | | | VOORRADEN (2) | | | | | | | |
| | JUTE | SYNTHETISCHE VEZELS | TAPIJTEN VAN HARDE VEZELS | TOTAAL | KATOEN | VLAS | WOL | RAYONNE EN RAYONNE VEZELS | JUTE | SYNTHETISCHE VEZELS | TAPIJTEN VAN HARDE VEZELS | TOTAAL |
| 1985 | 500 | 22538 | 167 | 33221 | 14053 | 1070 | 7580 | 2556 | 414 | 26310 | 552 | 52535 |
| 1986 | 224 | 22759 | 198 | 33190 | 14954 | 1159 | 8229 | 3133 | 179 | 37168 | 495 | 65319 |
| 1987 | 135 | 23567 | 196 | 33907 | 15717 | 946 | 7452 | 4259 | 141 | 38260 | 573 | 67348 |
| 1988 | 26 | 26602 | 170 | 36512 | 15461 | 954 | 7686 | 4265 | 141 | 38399 | 573 | 67478 |
| 1989 | 18 | 30305 | 180 | 41460 | 17372 | 947 | 8621 | 3291 | 41 | 50844 | 820 | 81935 |
| 1989 | | | | | | | | | | | | |
| APRIL | 16 | 30559 | 230 | 42359 | - | - | - | - | - | - | - | - |
| MEI | 16 | 28858 | 167 | 39555 | - | - | - | - | - | - | - | - |
| JUNI | 15 | 32090 | 215 | 44452 | - | - | - | - | - | - | - | - |
| JULI | 13 | 21790 | 198 | 29920 | - | - | - | - | - | - | - | - |
| AUGUSTUS | 17 | 24852 | 110 | 33028 | - | - | - | - | - | - | - | - |
| SEPTEMBER | 23 | 33647 | 178 | 45875 | - | - | - | - | - | - | - | - |
| OKTOBER | 24 | 34941 | 177 | 47979 | - | - | - | - | - | - | - | - |
| NOVEMBER | 22 | 34416 | 199 | 46711 | - | - | - | - | - | - | - | - |
| DECEMBER | 12 | 26502 | 132 | 36935 | 17372 | 947 | 8621 | 3291 | 41 | 50844 | 820 | 81935 |
| 1990 | | | | | | | | | | | | |
| JANUARI | 9 | 34346 | 208 | 46358 | - | - | - | - | - | - | - | - |
| FEBRUARI | 14 | 33203 | 196 | 45231 | - | - | - | - | - | - | - | - |
| MAART | 10 | 35393 | 221 | 48490 | - | - | - | - | - | - | - | - |
| APRIL | 7 | 30200 | 195 | 41578 | - | - | - | - | - | - | - | - |
| MEI | 7 | 32064 | 210 | 43540 | - | - | - | - | - | - | - | - |
| JUNI | 11 | 30327 | 193 | 41443 | - | - | - | - | - | - | - | - |
| JULI | 2 | 26045 | 187 | 35304 | - | - | - | - | - | - | - | - |
| AUGUSTUS | 9 | 29064 | 123 | 36818 | - | - | - | - | - | - | - | - |
| SEPTEMBER | 10 | 34534 | 169 | 45312 | - | - | - | - | - | - | - | - |
| OKTOBER | 17 | 40552 | 240 | 53461 | - | - | - | - | - | - | - | - |
| NOVEMBER | 11 | 38260 | 173 | 48923 | - | - | - | - | - | - | - | - |
| DECEMBER | 17 | 26238 | 118 | 34725 | 8010 | 847 | 7866 | 4313 | 22 | 58018 | 944 | 80019 |

(1) INCLUSIEF TAPIJTEN

(2) EINDE VAN DE MAAND OF HET JAAR

BREIGOEDNIJVERHEID

| | GEBREIDE STOFFEN (T) | | | | | | | | | | | |
|-------------|----------------------|-------|--------|--------|------------|-------|--------|--------|--------------|-------|--------|--------|
| | PRODUKTIE | | | | LEVERINGEN | | | | VOORRAAD (1) | | | |
| | ONDER | BOVEN | ANDERE | TOTAAL | ONDER | BOVEN | ANDERE | TOTAAL | ONDER | BOVEN | ANDERE | TOTAAL |
| | GOED | GOED | | | GOED | GOED | | | GOED | GOED | | |
| 1985 | 225 | 306 | 133 | 663 | 3 | 202 | 129 | 335 | 304 | 255 | 161 | 719 |
| 1986 | 219 | 370 | 132 | 720 | 3 | 240 | 134 | 378 | 305 | 141 | 93 | 540 |
| 1987 | 219 | 367 | 127 | 713 | 11 | 188 | 124 | 323 | 314 | 247 | 118 | 680 |
| 1988 | 195 | 338 | 203 | 736 | 7 | 189 | 161 | 356 | 337 | 255 | 154 | 746 |
| 1989 | 193 | 314 | 298 | 805 | 17 | 179 | 233 | 428 | 362 | 242 | 149 | 753 |
| 1989 | | | | | | | | | | | | |
| APRIL | 231 | 301 | 306 | 838 | 24 | 180 | 234 | 438 | 395 | 337 | 129 | 861 |
| MEI | 163 | 356 | 278 | 797 | 17 | 207 | 231 | 455 | 387 | 335 | 129 | 850 |
| JUNI | 217 | 431 | 354 | 1002 | 32 | 282 | 277 | 590 | 380 | 344 | 137 | 861 |
| JULI | 66 | 141 | 228 | 435 | 6 | 127 | 148 | 281 | 356 | 307 | 173 | 836 |
| AUGUSTUS | 159 | 302 | 123 | 585 | 3 | 143 | 88 | 234 | 363 | 310 | 181 | 854 |
| SEPTEMBER | 229 | 374 | 334 | 937 | 18 | 198 | 276 | 492 | 368 | 312 | 171 | 851 |
| OKTOBER | 234 | 385 | 374 | 993 | 24 | 255 | 270 | 549 | 367 | 286 | 186 | 839 |
| NOVEMBER | 219 | 330 | 311 | 861 | 20 | 217 | 281 | 518 | 375 | 263 | 158 | 796 |
| DECEMBER | 148 | 236 | 260 | 643 | 18 | 128 | 225 | 372 | 362 | 242 | 149 | 753 |
| 1990 | | | | | | | | | | | | |
| JANUARI | 208 | 306 | 334 | 848 | 18 | 133 | 327 | 478 | 380 | 272 | 138 | 790 |
| FEBRUARI | 214 | 319 | 305 | 838 | 29 | 171 | 266 | 466 | 394 | 280 | 164 | 838 |
| MAART | 226 | 370 | 357 | 952 | 31 | 197 | 347 | 576 | 404 | 300 | 158 | 862 |
| APRIL | 191 | 336 | 293 | 820 | 14 | 161 | 290 | 465 | 409 | 334 | 148 | 892 |
| MEI | 206 | 372 | 289 | 867 | 17 | 179 | 283 | 478 | 388 | 357 | 139 | 883 |
| JUNI | 177 | 374 | 296 | 847 | 9 | 214 | 285 | 508 | 382 | 368 | 132 | 882 |
| JULI | 87 | 143 | 209 | 440 | 4 | 163 | 227 | 394 | 357 | 290 | 106 | 753 |
| AUGUSTUS | 157 | 330 | 130 | 617 | 13 | 125 | 104 | 241 | 344 | 333 | 120 | 796 |
| SEPTEMBER | 202 | 340 | 325 | 866 | 21 | 188 | 299 | 507 | 365 | 293 | 115 | 773 |
| OKTOBER | 212 | 364 | 390 | 965 | 29 | 182 | 357 | 568 | 359 | 320 | 117 | 797 |
| NOVEMBER | 184 | 327 | 345 | 856 | 21 | 188 | 320 | 529 | 374 | 306 | 115 | 795 |
| DECEMBER | 153 | 216 | 257 | 627 | 24 | 109 | 242 | 375 | 379 | 247 | 121 | 748 |
| 1991 | | | | | | | | | | | | |
| JANUARI | 158 | 281 | 370 | 808 | 29 | 120 | 320 | 468 | 355 | 232 | 153 | 739 |

(1) EINDE VAN DE MAAND OF VAN HET JAAR

BREIGOEDNIJVERHEID (VERVOLG)

| | AFGEWERKTE ARTIKELEN : PRODUKTIE | | | | | | |
|-------------|--|--|--|---|--------|--|---|
| | ONDERGOED ARTIKELEN (1.000 DZ. STUKS) | DAMESKOUSEN VAN SYNTHETISCHE GARENS (1.000 DZ. PAAR) | BROEKKOUSEN (PANTYKOUSEN) (1.000 DZ. STUKS) | SOKKEN, 3/4 KOUSEN, SOKJES (1.000 DOZIJK PAAR) | | BOVENGOED ARTIKELEN (1.000 STUKS) | T-CHIRTS EN POLOHEMDEN (1.000 STUKS) |
| | | | | SYNTHETISCHE GARENS | ANDERE | | |
| 1985 | 117.4 | 26.8 | 94.8 | 45.7 | 69.2 | 913 | 170.6 |
| 1986 | 116.5 | 28.6 | 96.7 | 39.2 | 70.0 | 926 | 185.9 |
| 1987 | 107.8 | 22.7 | 86.6 | 37.7 | 60.2 | 911 | 181.6 |
| 1988 | 102.4 | 18.0 | 89.5 | 37.9 | 55.5 | 766 | 164.2 |
| 1989 | 88.7 | 20.1 | 84.2 | 35.8 | 47.0 | 728 | 168.3 |
| 1989 | | | | | | | |
| APRIL | 96.4 | 25.7 | 97.9 | 41.6 | 42.9 | 625 | 183.3 |
| MEI | 87.0 | 23.6 | 96.1 | 39.4 | 45.6 | 577 | 201.5 |
| JUNI | 105.9 | 18.9 | 98.2 | 43.9 | 57.9 | 826 | 222.4 |
| JULI | 51.5 | 8.4 | 35.9 | 16.3 | 20.2 | 261 | 88.3 |
| AUGUSTUS | 80.2 | 14.0 | 57.1 | 30.4 | 48.8 | 869 | 169.8 |
| SEPTEMBER | 98.7 | 14.4 | 90.9 | 35.0 | 49.4 | 908 | 191.7 |
| OKTOBER | 112.9 | 22.5 | 94.3 | 34.7 | 56.5 | 875 | 164.3 |
| NOVEMBER | 92.1 | 24.8 | 85.8 | 31.9 | 50.7 | 804 | 162.1 |
| DECEMBER | 66.4 | 22.6 | 61.6 | 34.4 | 42.7 | 670 | 125.5 |
| 1990 | | | | | | | |
| JANUARI | 94.3 | 25.9 | 106.3 | 32.5 | 56.6 | 688 | 212.1 |
| FEBRUARI | 88.8 | 22.1 | 85.1 | 31.9 | 51.8 | 741 | 205.2 |
| MAART | 102.8 | 24.4 | 94.9 | 33.9 | 52.8 | 745 | 250.5 |
| APRIL | 84.2 | 25.8 | 77.7 | 29.8 | 45.9 | 629 | 229.0 |
| MEI | 106.3 | 25.0 | 76.4 | 29.1 | 43.9 | 738 | 262.8 |
| JUNI | 98.6 | 17.5 | 64.1 | 31.2 | 46.9 | 768 | 237.9 |
| JULI | 62.4 | 11.1 | 25.6 | 13.2 | 19.0 | 305 | 90.6 |
| AUGUSTUS | 86.0 | 13.8 | 64.7 | 24.6 | 48.5 | 850 | 139.0 |
| SEPTEMBER | 98.3 | 13.1 | 59.8 | 20.0 | 49.3 | 902 | 169.8 |
| OKTOBER | 97.2 | 21.8 | 76.6 | 27.5 | 57.1 | 938 | 134.1 |
| NOVEMBER | 82.7 | 23.8 | 79.9 | 22.3 | 49.9 | 842 | 120.3 |
| DECEMBER | 66.3 | 19.5 | 47.4 | 21.0 | 40.9 | 647 | 106.4 |
| 1991 | | | | | | | |
| JANUARI | 90.5 | 30.1 | 78.5 | 26.1 | 55.3 | 730 | 144.7 |

| | AFGEWERKTE ARTIKELEN : LEVERINGEN | | | | | | |
|-------------|---|--|--|---|--------|---|---|
| | ONDERGOED- ARTIKELEN (1.000 DZ. STUKS) | DAMESKOUSEN VAN SYNTHETISCHE GARENS (1.000 DZ. PAAR) | BROEKKOUSEN (PANTYKOUSEN) (1.000 DZ. STUKS) | SOKKEN, 3/4 KOUSEN, SOKJES (1.000 DOZIJK PAAR) | | BOVENGOED- ARTIKELEN (1.000 STUKS) | T-SHIRTS EN POLOHEMDEN (1.000 STUKS) |
| | | | | SYNTHETISCHE GARENS | ANDERE | | |
| 1985 | 115.6 | 23.0 | 89.1 | 42.4 | 69.7 | 921.9 | 170 |
| 1986 | 114.5 | 24.0 | 93.6 | 40.3 | 68.1 | 922.2 | 188 |
| 1987 | 108.1 | 25.2 | 89.0 | 41.7 | 62.9 | 901.0 | 181 |
| 1988 | 100.6 | 19.6 | 89.9 | 36.7 | 57.6 | 761.7 | 163 |
| 1989 | 92.8 | 20.7 | 83.0 | 34.4 | 47.7 | 716.4 | 166 |
| 1989 | | | | | | | |
| APRIL | 99.5 | 16.1 | 78.8 | 37.0 | 36.6 | 571.0 | 164 |
| MEI | 89.0 | 14.8 | 55.5 | 32.5 | 40.2 | 440.8 | 198 |
| JUNI | 118.0 | 15.7 | 72.3 | 38.3 | 45.8 | 793.1 | 224 |
| JULI | 77.0 | 18.1 | 52.3 | 25.8 | 32.0 | 359.3 | 103 |
| AUGUSTUS | 74.2 | 24.2 | 78.4 | 35.0 | 57.1 | 921.1 | 169 |
| SEPTEMBER | 94.8 | 30.2 | 130.1 | 40.1 | 60.7 | 946.0 | 202 |
| OKTOBER | 105.3 | 17.8 | 89.6 | 33.9 | 51.8 | 848.6 | 170 |
| NOVEMBER | 83.7 | 19.6 | 99.4 | 29.5 | 48.4 | 728.1 | 135 |
| DECEMBER | 111.6 | 24.0 | 78.6 | 20.3 | 43.2 | 660.5 | 127 |
| 1990 | | | | | | | |
| JANUARI | 83.4 | 16.7 | 67.2 | 34.3 | 51.0 | 670.1 | 175 |
| FEBRUARI | 88.7 | 19.9 | 72.9 | 32.6 | 62.2 | 778.0 | 194 |
| MAART | 96.6 | 25.7 | 98.8 | 32.6 | 50.7 | 774.6 | 232 |
| APRIL | 90.1 | 12.8 | 54.5 | 21.6 | 40.4 | 575.7 | 235 |
| MEI | 103.5 | 14.6 | 42.3 | 23.3 | 35.3 | 560.6 | 249 |
| JUNI | 101.5 | 17.9 | 64.4 | 25.4 | 42.0 | 691.1 | 231 |
| JULI | 89.7 | 11.6 | 42.5 | 26.1 | 33.2 | 471.2 | 122 |
| AUGUSTUS | 67.1 | 19.4 | 69.0 | 36.6 | 55.2 | 939.6 | 136 |
| SEPTEMBER | 97.0 | 12.0 | 70.6 | 31.6 | 51.3 | 949.3 | 171 |
| OKTOBER | 99.5 | 21.0 | 98.2 | 32.3 | 49.0 | 901.1 | 153 |
| NOVEMBER | 83.7 | 20.0 | 104.8 | 28.8 | 44.5 | 746.0 | 107 |
| DECEMBER | 87.3 | 32.6 | 85.1 | 19.1 | 42.6 | 655.5 | 106 |
| 1991 | | | | | | | |
| JANUARI | 80.8 | 19.9 | 68.2 | 29.1 | 54.0 | 721.1 | 131 |

BREIGOEDNIJVERHEID (VERVOLG)

| | AFGEWERKTE ARTIKELEN : VOORRAAD (1) | | | | | | |
|-------------|---|---|--|---|--------|---|---|
| | ONDERGOED- ARTIKELEN (1.000 DZ. STUKS) | DAMESKOUSEN VAN SYNTHETISCHE GARENS (1.000 DZ PAAR) | BROEKKOUSEN (PANTYKOUSEN) (1.000 DZ. STUKS) | SOKKEN, 3/4 KOUSEN, SOKJES (1.000 DOZIJN PAAR) | | BOVENGOED- ARTIKELEN (1.000 STUKS) | T-SHIRTS EN POLOHEMDEN (1.000 STUKS) |
| | | | | SYNTHETISCHE GARENS | ANDERE | | |
| 1985 | 167.3 | 118.6 | 365.1 | 138 | 238.5 | 623 | 108 |
| 1986 | 193.2 | 163.8 | 388.7 | 133 | 259.8 | 631 | 193 |
| 1987 | 177.9 | 134.3 | 359.5 | 85 | 230.7 | 663 | 67 |
| 1988 | 183.0 | 108.5 | 354.0 | 96 | 204.9 | 583 | 72 |
| 1989 | 89.9 | 100.8 | 368.1 | 105 | 204.0 | 548 | 65 |
| 1989 | | | | | | | |
| DECEMBER | 89.9 | 100.8 | 368.1 | 105 | 204.0 | 548 | 65 |
| 1990 | | | | | | | |
| DECEMBER | 127.1 | 129.6 | 356.3 | 69 | 200.6 | 502 | 47 |

(1) EINDE VAN DE MAAND OF VAN HET JAAR

KLEDING- EN CONFECTIENIJVERHEID (1) : VERKOPEN EN MAAKLOONWERK

| | TOTAAL DER VERKOPEN | | BEDRAG GEFACUREERD VOOR MAAKWERK UITGEVOERD VOOR : | | BEDRAG BETAALD VOOR MAAKWERK DAT VOOR REKENING VAN DE VEST. WERD UITGEVOERD DOOR : | |
|-------------|---------------------------------|---------------------|--|--|--|--|
| | EIGEN PRODUKTIE (1.000 F) | HANDEL (1.000 F) | DERDEN IN BELGIE (1.000 F) | DERDEN IN HET BUITENLAND (1.000 F) | DERDEN IN BELGIE (1.000 F) | DERDEN IN HET BUITENLAND (1.000 F) |
| 1985 | 3391928 | - | 339387 | 271663 | 185327 | 173119 |
| 1986 | 3451928 | - | 406287 | 283982 | 185151 | 179456 |
| 1987 | 3377357 | - | 413774 | 257858 | 162709 | 179276 |
| 1988 | 3368090 | - | 500391 | 234476 | 180687 | 173019 |
| 1989 | 3782928 | - | 497972 | 258218 | 194480 | 197341 |
| 1990 | 4864476 | - | 499132 | 247912 | 250968 | 350349 |
| 1989 | | | | | | |
| APRIL | 3262982 | 555714 | 503487 | 248969 | 189476 | 174874 |
| MEI | 2791620 | 522762 | 427120 | 147971 | 136221 | 156095 |
| JUNI | 3647163 | 653988 | 519799 | 203989 | 209858 | 259834 |
| JULI | 2725236 | 479276 | 275483 | 195091 | 115452 | 169506 |
| AUGUSTUS | 3728756 | 580325 | 550773 | 230359 | 219428 | 173727 |
| SEPTEMBER | 4739637 | 814899 | 591684 | 350749 | 289868 | 220251 |
| OKTOBER | 4742030 | 562675 | 573312 | 345661 | 211630 | 224692 |
| NOVEMBER | 4105006 | 618735 | 451994 | 249475 | 206532 | 205021 |
| DECEMBER | 3822918 | 531624 | 403431 | 196599 | 170186 | 219255 |
| 1990 | | | | | | |
| JANUARI | 4946100 | 812829 | 542587 | 251522 | 226701 | 197392 |
| FEBRUARI | 5307446 | 905803 | 533965 | 248501 | 212391 | 227657 |
| MAART | 5843678 | 1273512 | 631451 | 288501 | 275939 | 365018 |
| APRIL | 4420483 | 945367 | 465592 | 245836 | 247357 | 297381 |
| MEI | 3970763 | 1007806 | 450102 | 226624 | 235723 | 266343 |
| JUNI | 5089083 | 620750 | 530151 | 239354 | 256997 | 511696 |
| JULI | 3958110 | 576227 | 303795 | 154356 | 169375 | 430003 |
| AUGUSTUS | 4977419 | 786553 | 531001 | 244451 | 233222 | 391094 |
| SEPTEMBER | 6120052 | 797214 | 761405 | 259212 | 294311 | 559887 |
| OKTOBER | 5433616 | 808960 | 560428 | 329301 | 279340 | 535256 |
| NOVEMBER | 5117370 | 1063514 | 445184 | 294080 | 247166 | 390372 |
| DECEMBER | 4206876 | 1062655 | 445305 | 199819 | 241898 | 387788 |
| 1991 | | | | | | |
| JANUARI | 5548803 | 805140 | 539476 | 296504 | 219922 | 587506 |
| FEBRUARI | 5836682 | 786588 | 546894 | 283042 | 236850 | 672087 |

(1) VESTIGINGEN DIE RESPECTIEVELIJK IN DE WERKPLAATS OF THUIS 5 WERKLIEDEN OF MEER VOOR DE PRODUKTIEGROEP "KLEDINGTOEBEHOREN EN 10 WERKLIEDEN OF MEER VOOR DE ANDERE PRODUKTIEGROEPEN HEBBEN TEWERKGESTELD

KLEDINGS- EN CONFECTIENIJVERHEID (1) - PRODUCTIE (IN 1000 STUKS)

| | JAAR | JULI | AUG. | SEPT. | OKT. | NOV. | DEC. | JAN. | FEB. |
|---|------|------|------|-------|------|------|------|------|------|
| | 1989 | 1990 | 1990 | 1990 | 1990 | 1990 | 1990 | 1991 | 1991 |
| I. KLEDINGSTUKKEN | | | | | | | | | |
| REGENKLEDING | 113 | 56 | 83 | 102 | 119 | 85 | 73 | 85 | 94 |
| KLEDING VAN HERTSLEDER, LEDER EN SOORTGELIJKE STOFFEN | 9 | 1 | 7 | 6 | 12 | 12 | 4 | 3 | 4 |
| KLEDING VOOR SPORTBEOEFENING : | | | | | | | | | |
| - A) BADPAKKEN EN SOORTGELIJKE ARTIKELEN | 38 | 31 | 46 | 31 | 69 | 96 | 60 | 86 | 113 |
| - B) ANDERE | 99 | 91 | 117 | 116 | 120 | 99 | 105 | 94 | 98 |
| BUSTEHOUDERS EN SOORTGELIJKE ARTIKELEN | 162 | 71 | 158 | 161 | 166 | 138 | 135 | 120 | 130 |
| KORSETTEN, GAINES EN SOORTGELIJKE ARTIKELEN | 100 | 45 | 114 | 130 | 158 | 124 | 87 | 105 | 87 |
| WERKKLEDING (2) : | | | | | | | | | |
| - A) OVERALLS, MORSPAKKEN, AMERIKAANSE OVERALLS MET BRETellen EN PAKKEN UIT 2 STUKS | 137 | 96 | 95 | 136 | 163 | 169 | 125 | 150 | 128 |
| - B) ANDERE WERKKLEDING (3): | | | | | | | | | |
| - VOOR HEREN | 50 | 35 | 50 | 66 | 70 | 49 | 43 | 51 | 67 |
| - VOOR DAMES | 273 | 181 | 137 | 231 | 250 | 217 | 212 | 228 | 188 |
| BROEKEN VOOR HEREN EN JONGENS : | | | | | | | | | |
| - A) WERKBROEKEN | 71 | 60 | 66 | 86 | 116 | 109 | 97 | 64 | 69 |
| - B) ANDERE (INCL. JEANS EN SOORTGELIJKE ARTIKELEN) | 1069 | 679 | 1000 | 1367 | 1338 | 1088 | 1010 | 1309 | 1345 |
| - WAARVAN JEANS | - | 429 | 658 | 944 | 816 | 702 | 675 | 900 | 928 |
| OVERJASSEN VOOR HEREN EN JONGENS | 10 | 7 | 12 | 20 | 8 | 8 | 7 | 13 | 7 |
| KOSTUUMS VOOR HEREN EN JONGENS | 34 | 47 | 54 | 52 | 29 | 42 | 16 | 32 | 38 |
| COLBERTJASSEN VOOR HEREN EN JONGENS (4) | 66 | 42 | 84 | 98 | 114 | 51 | 43 | 95 | 97 |
| ANDERE BOVENKLEDING VOOR HEREN EN JONGENS | 25 | 12 | 26 | 31 | 28 | 23 | 20 | 29 | 29 |
| LUIERS EN ARTIKELEN VOOR KINDEREN VAN MINDER DAN 3 JAAR | 42 | 40 | 42 | 38 | 52 | 22 | 24 | 57 | 44 |
| MANTELS EN JASJES VOOR DAMES EN MEISJES | 231 | 151 | 286 | 306 | 257 | 229 | 178 | 228 | 244 |
| MANTELPAKKEN VOOR DAMES EN MEISJES | 42 | 40 | 42 | 46 | 59 | 55 | 33 | 47 | 65 |
| JAPONNEN (KLEEDJES) | 435 | 275 | 436 | 439 | 479 | 495 | 300 | 470 | 459 |
| ROKKEN | 574 | 376 | 742 | 692 | 684 | 548 | 427 | 607 | 593 |
| BLOUSES EN HEMDBLOUSES (CHEMISIERS) | 536 | 292 | 596 | 604 | 715 | 554 | 435 | 658 | 588 |
| PANTALONS VOOR DAMES EN MEISJES | 230 | 135 | 282 | 257 | 285 | 246 | 207 | 252 | 252 |
| ANDERE BOVENKLEDING VOOR DAMES EN MEISJES | 164 | 95 | 139 | 173 | 148 | 221 | 142 | 213 | 202 |

(1) VESTIGINGEN DIE IN DE WERKPLAATS OF THUIS 5 WERKLIEDEN OF MEER HEBBEN TEWERKGESTELD VOOR KLEDINGTOEBEHOREN EN 10 OF MEER VOOR DE ANDERE PRODUCTIEGROEPEN .

(2) EXCLUSIEF WERKBROEKEN EN HEMDEN

(3) B. V. STOFJASSEN EN SCHORTEN

(4) INCLUSIEF BLAZERS

KLEDINGS- EN CONFECTIENIJVERHEID (VERVOLG) (1) : PRODUCTIE
(IN 1.000 STUKS)

| | JAAR | JULI | AUG. | SEPT. | OKT. | NOV. | DEC. | JAN. | FEB. |
|--|------|------|------|-------|------|------|------|------|------|
| | 1989 | 1990 | 1990 | 1990 | 1990 | 1990 | 1990 | 1991 | 1991 |
| T-SHIRTS EN POLOHEMDEN | 61 | 66 | 79 | 43 | 52 | 38 | 44 | 41 | 44 |
| ANDERE HEMDEN VOOR HEREN EN JONGENS | 194 | 124 | 198 | 255 | 238 | 145 | 216 | 264 | 232 |
| ONDERKLEDING VOOR HEREN EN JONGENS (INCLUSIEF PYJAMA'S) | 75 | 48 | 36 | 13 | 21 | 13 | 3 | 6 | 20 |
| PYJAMA'S EN NACHTHEMDEN VOOR DAMES EN MEISJES | 187 | 124 | 117 | 183 | 207 | 152 | 148 | 183 | 229 |
| ONDERJURKEN EN ONDERROKKEN | 25 | 23 | 24 | 45 | 48 | 24 | 22 | 33 | 25 |
| ANDERE ONDERKLEDING VOOR DAMES EN MEIS- JES | 101 | 23 | 35 | 38 | 60 | 42 | 69 | 38 | 40 |
| II. KLEDINGSTOEBEHOREN | | | | | | | | | |
| DASSEN EN SOORTGELIJKE ARTIKELEN | 140 | 60 | 140 | 157 | 179 | 145 | 111 | 129 | 129 |
| PARAPLU'S EN PARASOLS | 10 | 10 | 11 | 13 | 20 | 17 | 14 | 14 | 9 |
| III. HOEDEN EN ANDERE HOOFDDEKSELS | | | | | | | | | |
| HOEDEN:VOOR DAMES | - | 1 | - | 1 | - | - | - | 3 | - |
| PETTEN EN KEPIES | 27 | 47 | 56 | 80 | 103 | 21 | 20 | 31 | 23 |
| ANDERE HOOFDDEKSELS | 52 | 64 | 42 | 186 | 183 | 162 | 104 | 91 | 20 |
| IV. MECHANISCH BORDUURWERK (IN 1.000.000 F) | | | | | | | | | |
| MECHANISCH BORDUURWERK 1.000.000 F) | 12 | 6 | 14 | 22 | 19 | 13 | 18 | 13 | 10 |
| V. NIET VOOR KLEDING BESTEMDE CONFECTIE- ARTIKELEN | | | | | | | | | |
| BEDDELINNEN, TAFELINNEN, TOILET- EN KEUKENLINNEN (IN 1.000.000 F) | 115 | 124 | 88 | 182 | 169 | 143 | 133 | 118 | 133 |
| ZAKDOEKEN | 23 | 19 | 19 | 44 | 58 | 36 | 35 | 41 | 39 |
| BEDSPREIEN EN EIDERDONS | 30 | 29 | 72 | 38 | 48 | 52 | 45 | 58 | 36 |
| SLAAPZAKKEN | 6 | 2 | 3 | 1 | 9 | 1 | 1 | - | 8 |
| DEKZEILEN EN TENTEN (IN 1000 M2) | 16 | 11 | 18 | 16 | 19 | 11 | 11 | 11 | 9 |
| GORDIJNEN, ROLGORDIJNEN EN OVERGORDIJNEN | 489 | 319 | 569 | 553 | 593 | 517 | 374 | 470 | 474 |
| MATRASSEN | 15 | 12 | 12 | 15 | 48 | 15 | 16 | 25 | 38 |

(1) VESTIGINGEN DIE IN DE WERKPLAATS OF THUIS 5 WERKLIEDEN OF MEER HEBBEN TEWERKGESTELD VOOR KLEDINGTOEBEHOREN EN 10 OF MEER VOOR DE ANDERE PRODUCTIEGROEPEN .

SCHOENEN- EN PANTOFFELNIJVERHEID (1)

| | PRODUKTIE VAN SCHOENEN (1.000 PAAR) | | | | | | |
|-------------|-------------------------------------|------------|----------------------|----------------------|-----------------------|-------------------|--------------------------|
| | VOOR HEREN | VOOR DAMES | VOOR JONGENS (28-39) | VOOR MEISJES (28-39) | VOOR KINDEREN (22-27) | VOOR BABIES (-22) | WERKSCHOENEN EN -LAARZEN |
| 1985 | 73.8 | 83.2 | 12.9 | 16.8 | 9.8 | - | 13.2 |
| 1986 | 58.4 | 78.9 | 10.7 | 17.4 | 10.4 | - | 13.2 |
| 1987 | 48.3 | 64.1 | 11.2 | 14.0 | 11.5 | - | 12.5 |
| 1988 | 51.9 | 54.4 | 11.6 | 14.8 | 11.6 | - | 11.1 |
| 1989 | 54.3 | 48.8 | 11.2 | 13.4 | 10.0 | - | 11.7 |
| 1989 | | | | | | | |
| APRIL | 57.1 | 43.2 | 7.9 | 9.7 | 9.4 | - | 12.3 |
| MEI | 61.4 | 35.8 | 9.4 | 9.5 | 7.0 | - | 13.3 |
| JUNI | 66.9 | 54.5 | 9.8 | 15.5 | 10.0 | - | 13.0 |
| JULI | 18.8 | 24.4 | 5.3 | 9.4 | 10.1 | - | 12.4 |
| AUGUSTUS | 58.7 | 61.2 | 16.9 | 16.5 | 8.1 | - | 10.3 |
| SEPTEMBER | 67.2 | 42.3 | 15.9 | 18.4 | 8.3 | - | 3.8 |
| OKTOBER | 55.1 | 52.6 | 11.2 | 14.1 | 9.4 | - | 10.4 |
| NOVEMBER | 67.7 | 31.5 | 6.0 | 7.8 | 9.3 | - | 23.0 |
| DECEMBER | 37.6 | 48.0 | 4.0 | 8.1 | 9.8 | - | 4.6 |
| 1990 | | | | | | | |
| JANUARI | 59.2 | 68.0 | 18.1 | 21.1 | 16.4 | - | 8.8 |
| FEBRUARI | 53.3 | 53.8 | 12.7 | 17.5 | 12.9 | - | 10.3 |
| MAART | 72.1 | 46.9 | 13.3 | 11.6 | 15.5 | - | 7.9 |
| APRIL | 45.2 | 42.8 | 7.7 | 6.5 | 8.5 | - | 21.5 |
| MEI | 46.3 | 49.1 | 7.5 | 5.1 | 7.6 | - | 6.2 |
| JUNI | 49.3 | 59.5 | 8.8 | 3.8 | 10.2 | - | 8.7 |
| JULI | 23.6 | 31.8 | 5.5 | 4.1 | 10.9 | - | 4.4 |
| AUGUSTUS | 50.6 | 44.5 | 15.9 | 9.2 | 21.3 | - | 10.1 |
| SEPTEMBER | 32.8 | 50.0 | 16.2 | 13.9 | 8.3 | - | 11.0 |
| OKTOBER | 43.0 | 38.2 | 11.8 | 9.8 | 12.1 | - | 8.5 |
| NOVEMBER | 20.4 | 30.1 | 3.7 | 12.8 | 12.4 | - | 24.5 |
| DECEMBER | 31.5 | 35.6 | 7.5 | 7.6 | 9.0 | - | 2.8 |

(1) DE SCHOENEN EN DE PANTOFFELS VOORTGEBRACHT IN DE FABRIEKEN DIE TOT DE RUBBERNIJVERHEID BEHOREN, NIET INBEGREPEN

SCHOENEN- EN PANTOFFELNIJVERHEID (VERVOLG)

| | PRODUKTIE VAN SCHOENEN (1.000 PAAR) (VERVOLG) | | PRODUKTIE VAN PANTOFFELS (1.000 PAAR) | | | |
|-------------|---|--------|---------------------------------------|----------------|--------------------|--------|
| | ANDERE SCHOENEN | TOTAAL | VAN LEDER | VAN KAMEELHAAR | VAN ANDERE STOFFEN | TOTAAL |
| 1985 | 16.5 | 226.2 | 6.9 | 50.4 | 161.8 | 219.1 |
| 1986 | 18.1 | 207.1 | 6.2 | 47.1 | 156.4 | 209.6 |
| 1987 | 18.6 | 180.2 | 6.0 | 38.0 | 137.8 | 181.7 |
| 1988 | 19.6 | 175.1 | 4.7 | 31.3 | 115.3 | 151.3 |
| 1989 | 22.7 | 172.1 | 5.1 | 23.3 | 117.0 | 145.4 |
| 1989 | | | | | | |
| APRIL | 25.5 | 165.0 | 4.0 | 21.0 | 95.5 | 120.5 |
| MEI | 23.0 | 159.4 | 4.5 | 23.2 | 94.2 | 121.8 |
| JUNI | 26.8 | 196.5 | 6.2 | 25.8 | 128.0 | 159.9 |
| JULI | 6.8 | 87.3 | 1.3 | 7.5 | 60.2 | 69.0 |
| AUGUSTUS | 24.5 | 196.2 | 7.1 | 28.5 | 136.8 | 172.4 |
| SEPTEMBER | 23.4 | 179.2 | 7.5 | 35.5 | 176.0 | 219.1 |
| OKTOBER | 22.7 | 175.6 | 7.4 | 29.3 | 191.7 | 228.4 |
| NOVEMBER | 22.2 | 167.4 | 6.9 | 31.6 | 150.2 | 188.7 |
| DECEMBER | 17.3 | 129.4 | 4.2 | 16.7 | 72.5 | 93.4 |
| 1990 | | | | | | |
| JANUARI | 25.4 | 217.1 | 2.7 | 15.6 | 120.2 | 138.5 |
| FEBRUARI | 26.4 | 186.8 | 3.9 | 24.9 | 127.7 | 156.5 |
| MAART | 29.4 | 196.7 | 5.2 | 27.4 | 129.3 | 161.8 |
| APRIL | 21.8 | 154.1 | 4.6 | 21.6 | 91.9 | 118.1 |
| MEI | 21.1 | 142.8 | 4.2 | 31.1 | 111.0 | 146.3 |
| JUNI | 19.3 | 159.5 | 5.0 | 27.1 | 130.3 | 162.5 |
| JULI | 7.0 | 87.3 | 2.0 | 10.1 | 61.0 | 73.1 |
| AUGUSTUS | 27.5 | 179.1 | 5.8 | 31.7 | 137.6 | 175.2 |
| SEPTEMBER | 24.5 | 156.7 | 6.5 | 38.2 | 118.8 | 163.6 |
| OKTOBER | 26.0 | 149.4 | 6.8 | 47.2 | 159.6 | 213.6 |
| NOVEMBER | 21.1 | 124.9 | 6.8 | 35.5 | 93.4 | 135.8 |
| DECEMBER | 17.6 | 111.6 | 5.8 | 11.0 | 34.3 | 51.2 |

HOUT- EN AANVERWANTE NIJVERHEID (1)

| | WAARDE VAN DE GEFACUREERDE VERKOPEN (1.000000 F) | | | | | | | | | | | | | |
|-------------|--|--------|---------------------------|---------------|---|--|---------------------------------------|--|--------|----------------------|--|------------------------------|--------|---------|
| | MEUBEL- LEN | ZETELS | SCHRIJN- WERKE- RIJ | VAAT- WERK | KADERS- LIJS- TEN EN SCHA- VERIJ- EN | MAN- DEN- MAKE- RIJ EN ROTAN | BOR- STEL- NIJ- VER- HEID | KISTEN EN TON- NENNIJ- VER- HEID | PARKET | GE- PLAKT HOUD | BLOK- PLATEN EN LA- MEL- LEN PLATEN | GEPE- STE PANE- LEN | ANDERE | TOTAAL |
| 1985 | 2524.6 | 942.3 | 811.9 | 163.1 | 115.9 | 6.9 | 68.3 | 217.3 | - | 84.1 | 65.5 | 1266.9 | 5.7 | 6272.6 |
| 1986 | 2653.0 | 991.3 | 968.2 | 165.2 | 119.7 | 3.6 | 61.2 | 228.6 | - | 121.5 | 46.6 | 1326.2 | 8.6 | 6671.0 |
| 1987 | 2777.8 | 1057.8 | 977.5 | 171.7 | 193.4 | 5.1 | 62.8 | 266.8 | - | 117.3 | 53.4 | 1407.6 | 12.7 | 7103.8 |
| 1988 | 3316.0 | 1207.2 | 1142.4 | 161.5 | 188.6 | 3.9 | 70.6 | 407.5 | - | 140.5 | 65.2 | 1538.9 | 15.5 | 8257.6 |
| 1989 | 3534.3 | 1220.5 | 1230.5 | 122.7 | 201.2 | 6.9 | 75.0 | 421.4 | - | 143.4 | 77.2 | 1585.1 | 16.4 | 8634.3 |
| 1989 | | | | | | | | | | | | | | |
| JULI | 2080.4 | 746.7 | 738.6 | 81.7 | 88.1 | 2.7 | 57.8 | 335.5 | - | 83.2 | 37.8 | 984.9 | 4.3 | 5241.9 |
| AUGUSTUS | 3125.6 | 691.5 | 995.6 | 106.8 | 172.9 | 11.7 | 81.7 | 374.7 | - | 113.3 | 73.1 | 1318.2 | 19.4 | 7084.5 |
| SEPTEMBER | 4081.7 | 1351.9 | 1353.3 | 124.6 | 235.9 | 9.3 | 85.5 | 434.3 | - | 168.5 | 89.9 | 1687.7 | 20.7 | 9643.3 |
| OKTOBER | 3995.4 | 1453.5 | 1402.6 | 142.7 | 234.8 | 8.2 | 79.4 | 510.5 | - | 157.8 | 67.8 | 1790.1 | 23.1 | 9865.8 |
| NOVEMBER | 3788.5 | 1378.2 | 1304.0 | 128.4 | 252.6 | 7.3 | 73.8 | 436.1 | - | 157.9 | 85.4 | 1719.6 | 19.4 | 9351.1 |
| DECEMBER | 3629.0 | 1314.4 | 1324.9 | 126.9 | 212.9 | 12.3 | 59.8 | 383.8 | - | 124.7 | 68.6 | 1166.9 | 14.1 | 8438.3 |
| 1990 | | | | | | | | | | | | | | |
| JANUARI | 3484.2 | 1296.4 | 1040.6 | 130.1 | 216.2 | 11.1 | 76.9 | 460.8 | - | 187.1 | 76.4 | 1757.8 | 16.8 | 8754.5 |
| FEBRUARI | 4359.6 | 1414.1 | 1187.4 | 134.0 | 230.5 | 10.4 | 74.7 | 434.0 | - | 173.9 | 67.5 | 1901.9 | 18.5 | 10006.4 |
| MAART | 4600.4 | 1566.5 | 1445.1 | 168.0 | 248.7 | 11.6 | 78.2 | 471.1 | - | 169.9 | 86.1 | 1772.8 | 18.7 | 10637.0 |
| APRIL | 3693.8 | 1283.6 | 1370.8 | 157.4 | 207.8 | 15.2 | 80.5 | 453.9 | - | 153.3 | 86.9 | 1162.4 | 17.1 | 8682.8 |
| MEI | 4545.8 | 1343.9 | 1440.6 | 142.2 | 243.2 | 13.3 | 79.8 | 499.5 | - | 147.7 | 69.5 | 1636.7 | 20.6 | 10182.8 |
| JUNI | 4183.3 | 1357.8 | 1595.8 | 151.8 | 234.4 | 14.2 | 81.5 | 534.0 | - | 167.7 | 86.5 | 1796.0 | 24.1 | 10227.2 |
| JULI | 2491.8 | 1022.1 | 859.5 | 110.8 | 105.7 | 4.0 | 67.8 | 403.2 | - | 101.0 | 41.5 | 1242.9 | 8.1 | 6458.4 |
| AUGUSTUS | 4118.8 | 989.5 | 1192.3 | 144.5 | 205.1 | 4.2 | 78.3 | 438.3 | - | 126.1 | 49.5 | 1586.4 | 20.2 | 8953.1 |
| SEPTEMBER | 3888.7 | 1456.6 | 1347.6 | 157.3 | 238.6 | 10.9 | 81.3 | 446.2 | - | 157.4 | 79.0 | 1780.6 | 22.3 | 9666.6 |
| OKTOBER | 4534.9 | 1620.2 | 1432.2 | 174.1 | 268.0 | 6.2 | 89.7 | 551.4 | - | 174.2 | 77.9 | 2014.7 | 32.8 | 10976.5 |
| NOVEMBER | 4237.3 | 1317.4 | 1438.8 | 167.4 | 250.0 | 9.9 | 70.7 | 477.6 | - | 139.7 | 74.5 | 1824.8 | 19.5 | 10027.6 |
| DECEMBER | 3573.2 | 1369.2 | 1247.0 | 147.5 | 211.1 | 11.4 | 64.0 | 411.7 | - | 141.5 | 56.5 | 1373.2 | 14.6 | 8621.0 |
| 1991 | | | | | | | | | | | | | | |
| JANUARI | 3732.9 | 1433.0 | 1015.1 | 154.4 | 205.6 | 5.5 | 83.8 | 468.9 | - | 166.0 | 58.7 | 1905.1 | 25.9 | 9254.9 |
| FEBRUARI | 3549.7 | 1412.5 | 929.6 | 162.9 | 208.4 | 5.9 | 75.7 | 442.5 | - | 163.3 | 48.2 | 1738.9 | 24.9 | 8762.4 |

(1) VERKOPEN VAN DE VESTIGINGEN DIE 5 WERKLIEDEN OF MEER TEWERSTELLEN

PAPIERNIJVERHEID

| | PRODUKTIE VAN PAPIER EN KARTON (T) | | | | | | | | | | |
|-------------|-------------------------------------|-------------------------|--------|---------------------------|---|-------|----------------|---------------|--|-----------------|--------|
| | PAPIERSTOF | | | GRAFISCH PAPIER EN KARTON | | | PAK- PAPIER | KARTON | | ANDER PAPIER | TOTAAL |
| | MECHA- NISCH (HOUD- SLIJP) | SCHEI- KUNDIG (1) | TOTAAL | DAGBLAD- PAPIER | GE- STREKEN DRUK-EN SCHRIJF- PAPIER EN KAR- TON (2) | ANDER | | PAPIER (3) | GRIJS PAKKAR- TON UIT OUD PAPIER | | |
| | | | | | | | | | | | |
| 1985 | 9264 | 21370 | 30634 | 8337 | 26693 | 16526 | 11396 | - | 5984.0 | 8759 | 77694 |
| 1986 | 10419 | 19214 | 29634 | 8002 | 26598 | 18280 | 9526 | - | 6008.6 | 9167 | 77581 |
| 1987 | 14024 | 22509 | 36532 | 9221 | 40088 | 17770 | 11033 | - | 5884.8 | 8870 | 92867 |
| 1988 | 17500 | 22556 | 40055 | 9448 | 47976 | 19042 | 11349 | - | 6153.1 | 8352 | 102320 |
| 1989 | 18108 | 23881 | 41989 | 9355 | 49037 | 19128 | 11590 | - | 6683.8 | 9712 | 105504 |
| 1989 | | | | | | | | | | | |
| JULI | 19007 | 26257 | 45264 | 9885 | 47432 | 19204 | 7081 | - | 3215.0 | 7997 | 94814 |
| AUGUSTUS | 15534 | 24309 | 39843 | 10067 | 49235 | 17501 | 11013 | - | 7692.0 | 10319 | 105827 |
| SEPTEMBER | 19913 | 20270 | 40183 | 9682 | 53632 | 19151 | 12668 | - | 7597.0 | 10041 | 112771 |
| OKTOBER | 20575 | 24613 | 45188 | 10097 | 50688 | 20098 | 13650 | - | 7340.0 | 11457 | 113330 |
| NOVEMBER | 18800 | 25385 | 44185 | 8800 | 48904 | 19033 | 11519 | - | 7429.0 | 10170 | 105855 |
| DECEMBER | 18814 | 19779 | 38593 | 7274 | 38843 | 26347 | 13050 | - | 5912.0 | 8457 | 99883 |
| 1990 | | | | | | | | | | | |
| JANUARI | 19157 | 23592 | 42749 | 5606 | 42587 | 29351 | 12656 | - | 7204.0 | 9809 | 107213 |
| FEBRUARI | 19681 | 23133 | 42814 | 8580 | 42278 | 28353 | 12629 | - | 6780.0 | 9538 | 108158 |
| MAART | 20360 | 25491 | 45851 | 8566 | 46305 | 31604 | 13824 | - | 7152.0 | 9385 | 116836 |
| APRIL | 20005 | 15758 | 35763 | 7263 | 43424 | 26544 | 12825 | - | 6868.0 | 9321 | 106245 |
| MEI | 22179 | 26027 | 48206 | 8885 | 45364 | 27965 | 13276 | - | 6800.0 | 10342 | 112632 |
| JUNI | 21051 | 24657 | 45708 | 8708 | 43643 | 30677 | 12499 | - | 6918.0 | 9956 | 112401 |
| JULI | 22025 | 24482 | 46507 | 9861 | 39824 | 26195 | 7196 | - | 3425.0 | 8515 | 95016 |
| AUGUSTUS | 21499 | 14370 | 35869 | 8953 | 40786 | 25482 | 13053 | - | 6252.0 | 10764 | 105290 |
| SEPTEMBER | 22127 | 26648 | 48775 | 10077 | 46171 | 30820 | 13101 | - | 7355.0 | 10051 | 117575 |
| OKTOBER | 21055 | 26111 | 47166 | 9842 | 44005 | 29182 | 13133 | - | 8053.0 | 9744 | 113959 |
| NOVEMBER | 21130 | 25078 | 46208 | 9149 | 44847 | 26521 | 13452 | - | 7818.0 | 8305 | 110092 |
| DECEMBER | 20388 | 13341 | 33729 | 8672 | 43540 | 25515 | 11734 | - | 6004.0 | 7799 | 103264 |
| 1991 | | | | | | | | | | | |
| JANUARI | 19156 | 25554 | 44710 | 9403 | 47257 | 25035 | 12255 | - | 6767.0 | 8769 | 109486 |
| FEBRUARI | 19176 | 23496 | 42672 | 9163 | 45443 | 26094 | 3826 | - | 7258.0 | 9412 | 101196 |

(1) INCLUSIEF PAPIERSTOF, ANDER DAN UIT HOUT

(2) INBEGREPEN CARBONLOOS COPIERPAPIER

(3) INBEGREPEN PAPIER EN KARTON VOOR GOLFKARTON

(4) KRAFTKARTON NIET INBEGREPEN

PAPIERNIJVERHEID (VERVOLG)

| | PAPIER- EN KARTONVERWERKING (T) | | | | | | | | | |
|-------------|--|--|--------------------|--------|--|--|------------------------|----------------------------------|---|--------|
| | HUIS- HOUD-EN HYGIENE- ARTIKE- LEN | SCHOOLARTIKELN, BUREEL-, EN SCHRIJFBENODIGHEDEN | | | VERPAKKINGEN | | | | VEREDELDE, DOOR- DRENKT, GESTREKEN PAPIER EN KARTON | |
| | | SCHOOL- SCHRIFF- TEN | BRIEF- OMSLAGEN | ANDERE | DOZEN, KISTEN EN VER- PAKK. IN KARTON (1) | DOZEN, KISTEN EN VER- PAKK. IN GEGOLFD KARTON | GROTE ZAKKEN (2) | ANDERE VER- PAK- KINGEN | GEBITU- MEERD PAPIER | ANDERE |
| 1985 | 8636 | 1086 | 1603 | 1223 | 6056 | 28375 | 3788 | 5038 | 5142 | 8675 |
| 1986 | 9137 | 1191 | 1601 | 1185 | 7763 | 29701 | 3895 | 4856 | 4377 | 9657 |
| 1987 | 9027 | 1152 | 1556 | 1112 | 8150 | 30297 | 3337 | 5035 | 4422 | 9661 |
| 1988 | 8996 | 1334 | 1490 | 1011 | 9162 | 31972 | 3406 | 5222 | 6113 | 10329 |
| 1989 | 9187 | 1371 | 1565 | 1088 | 10334 | 34687 | 3586 | 5497 | 4126 | 10666 |
| 1989 | | | | | | | | | | |
| APRIL | 9487 | 1663 | 1614 | 1030 | 10632 | 34869 | 3808 | 5837 | 4682 | 10999 |
| MEI | 8421 | 1335 | 1360 | 1025 | 10701 | 35956 | 3679 | 5538 | 3616 | 10619 |
| JUNI | 10508 | 2334 | 1626 | 1271 | 12666 | 43368 | 4645 | 6328 | 4502 | 12341 |
| JULI | 6329 | 1895 | 634 | 759 | 6671 | 21839 | 2793 | 3292 | 4989 | 6784 |
| AUGUSTUS | 10114 | 925 | 1875 | 1057 | 10440 | 31698 | 2829 | 4883 | 5393 | 10389 |
| SEPTEMBER | 10646 | 925 | 1766 | 1539 | 10917 | 37066 | 4504 | 5566 | 5286 | 12481 |
| OKTOBER | 10945 | 731 | 1898 | 1279 | 11977 | 39517 | 3803 | 6203 | 4073 | 11875 |
| NOVEMBER | 9100 | 851 | 1735 | 1229 | 10476 | 35263 | 3255 | 5828 | 3952 | 10957 |
| DECEMBER | 6858 | 752 | 1226 | 900 | 8962 | 26975 | 2799 | 5166 | 2432 | 8396 |
| 1990 | | | | | | | | | | |
| JANUARI | 9698 | 943 | 1832 | 1061 | 11213 | 39316 | 3651 | 5720 | 2835 | 11434 |
| FEBRUARI | 7608 | 1342 | 1943 | 962 | 10428 | 35320 | 3463 | 5530 | 3847 | 11233 |
| MAART | 8138 | 1792 | 1844 | 1261 | 13028 | 39318 | 3689 | 6131 | 4730 | 12119 |
| APRIL | 7256 | 1452 | 1624 | 981 | 11937 | 33770 | 4343 | 4423 | 4465 | 11490 |
| MEI | 7727 | 1574 | 1686 | 829 | 13360 | 38161 | 3915 | 5460 | 4648 | 11372 |
| JUNI | 8835 | 2636 | 1640 | 1074 | 11772 | 39397 | 4012 | 5794 | 5977 | 11252 |
| JULI | 5048 | 1678 | 624 | 703 | 8125 | 23713 | 5026 | 4009 | 1845 | 8840 |
| AUGUSTUS | 9303 | 1316 | 1708 | 1218 | 10953 | 35149 | 3047 | 4859 | 5528 | 9584 |
| SEPTEMBER | 8964 | 692 | 1731 | 1138 | 13006 | 36889 | 3923 | 5918 | 4560 | 10994 |
| OKTOBER | 9501 | 567 | 1714 | 1661 | 13339 | 39623 | 4079 | 6143 | 5028 | 13288 |
| NOVEMBER | 8219 | 691 | 1474 | 1757 | 10408 | 37156 | 3365 | 6505 | 3982 | 11016 |
| DECEMBER | 7353 | 368 | 1339 | 1349 | 8822 | 26017 | 2732 | 5148 | 2753 | 9384 |
| 1991 | | | | | | | | | | |
| JANUARI | 8949 | 608 | 2059 | 1229 | 14313 | 44568 | 3463 | 5892 | 2160 | 11714 |
| FEBRUARI | 8307 | 823 | 1841 | 1369 | 14925 | 37658 | 3246 | 5346 | 2231 | 12075 |

(1) UITGEZONDERD IN GEGOLFD KARTON

(2) BREEDTE BASIS MINIMUM 40 CM.

PAPIERNIJVERHEID (VERVOLG) - LEDERNIJVERHEID

| | PAPIER EN KARTON VERWERKING (T) (VERVOLG) | | | PRODUKTIE VAN LEDER | |
|-------------|--|--|--------|----------------------------------|---|
| | PAPIEREN EN KARTONNEN AR- TIKELN VOOR DE NIJVERHEID | ANDERE ARTI- KELN IN PA- PIER EN KAR- TON | TOTAAL | ZWAAR RUNDER- LEDER (T) | LICHT LEDER (1.000 VIER- KANTE VOET |
| 1985 | 3296 | 2069 | 74989 | 129.0 | 2010.8 |
| 1986 | 3222 | 4975 | 81562 | 115.9 | 1607.0 |
| 1987 | 3472 | 5129 | 82350 | 130.5 | 1300.0 |
| 1988 | 4272 | 5572 | 88878 | 134.5 | 1227.8 |
| 1989 | 3621 | 5992 | 91720 | 124.1 | 1273.3 |
| 1990 | - | - | - | 129.7 | 1187.5 |
| 1989 | | | | | |
| APRIL | 3788 | 6413 | 94822 | 133.1 | 1361.1 |
| MEI | 3576 | 5680 | 91506 | 125.5 | 1422.7 |
| JUNI | 4078 | 8304 | 111971 | 141.6 | 1435.6 |
| JULI | 2325 | 2719 | 61029 | 7.0 | 857.1 |
| AUGUSTUS | 2960 | 7742 | 90305 | 109.6 | 700.3 |
| SEPTEMBER | 3622 | 7656 | 101974 | 110.1 | 1454.0 |
| OKTOBER | 4360 | 6974 | 103636 | 112.2 | 1556.3 |
| NOVEMBER | 3725 | 4882 | 91252 | 171.3 | 1388.9 |
| DECEMBER | 3737 | 3943 | 72147 | 136.4 | 1045.1 |
| 1990 | | | | | |
| JANUARI | 4150 | 5150 | 97003 | 147.7 | 1311.9 |
| FEBRUARI | 3833 | 5562 | 91071 | 123.1 | 1341.3 |
| MAART | 4382 | 8660 | 105092 | 165.6 | 1189.7 |
| APRIL | 4746 | 6634 | 93120 | 116.7 | 1283.2 |
| MEI | 4104 | 6935 | 99772 | 155.9 | 1279.9 |
| JUNI | 5272 | 7845 | 105505 | 125.9 | 1313.2 |
| JULI | 3329 | 3277 | 66216 | 7.2 | 1018.8 |
| AUGUSTUS | 3636 | 7506 | 93807 | 159.4 | 728.1 |
| SEPTEMBER | 5022 | 6539 | 99376 | 124.8 | 1138.2 |
| OKTOBER | 6267 | 6756 | 107966 | 154.9 | 1330.7 |
| NOVEMBER | 5584 | 5185 | 95343 | 152.2 | 1234.2 |
| DECEMBER | 4997 | 3099 | 73361 | 123.1 | 1080.5 |
| 1991 | | | | | |
| JANUARI | 6437 | 5506 | 106897 | 145.5 | 1060.0 |
| FEBRUARI | 6565 | 3767 | 98152 | 127.5 | 994.3 |
| MAART | - | - | - | 147.1 | 1034.9 |

RUBBERNIJVERHEID - ZEEPNIJVERHEID

| | PRODUKTIE VAN RUBBER (T) | | | | | PRODUKTIE VAN ZEEP EN SYNTHETISCHE WASHMIDDELEN (T) | | | | |
|-------------|---|-------------------------|--|---|---|---|----------------|---------------------------|-----------------|----------------------------|
| | LIJM- SOLUTIES EN DIS- PERSIES | BUIZEN EN SLANGEN | TRANS- PORT- EN DRIJF- RIEMEN | BINNEN- BANDEN, BUITEN- BANDEN EN VOLLE OF HOLLE BANDEN | ANDERE RUBBER- ARTIKELEN (1) | TOILET- ZEEP | ZACHTE ZEEP | ANDERE ZEEP (2) | WAS- POEDERS | ANDERE WAS- MIDDELEN |
| 1985 | 171 | 449 | 285 | 3990 | 8509 | 243 | 365 | 1949 | 11234 | 14323 |
| 1986 | 156 | 521 | 259 | 3400 | 9009 | 31 | 318 | 1906 | 10770 | 15725 |
| 1987 | 136 | 486 | 300 | 2826 | 8953 | 28 | 309 | 2213 | 11448 | 18766 |
| 1988 | 132 | 581 | 331 | 3294 | 10511 | 78 | 296 | 2404 | 9814 | 20785 |
| 1989 | 129 | 582 | 349 | 3712 | 11507 | 211 | 204 | 1520 | 11329 | 20533 |
| 1989 | | | | | | | | | | |
| APRIL | 141 | 677 | 372 | 3929 | 12014 | 148 | 228 | 1832 | 11685 | 17744 |
| MEI | 131 | 596 | 346 | 3814 | 11086 | 217 | 220 | 1416 | 11356 | 18639 |
| JUNI | 163 | 687 | 427 | 4292 | 12920 | 279 | 286 | 1684 | 14392 | 23150 |
| JULI | 55 | 340 | 206 | 2225 | 7520 | 120 | 180 | 1122 | 5563 | 16825 |
| AUGUSTUS | 132 | 451 | 274 | 2477 | 9252 | 259 | 136 | 1112 | 12498 | 20452 |
| SEPTEMBER | 143 | 552 | 402 | 4006 | 12693 | 276 | 203 | 1498 | 12285 | 24665 |
| OKTOBER | 105 | 663 | 395 | 4255 | 13545 | 232 | 195 | 1713 | 13900 | 21757 |
| NOVEMBER | 136 | 686 | 411 | 4012 | 12734 | 136 | 184 | 1463 | 12223 | 22397 |
| DECEMBER | 89 | 471 | 300 | 3547 | 8805 | 183 | 165 | 1115 | 7423 | 20410 |
| 1990 | | | | | | | | | | |
| JANUARI | 151 | 721 | 499 | 4054 | 12937 | 290 | 189 | 1490 | 12382 | 21874 |
| FEBRUARI | 133 | 708 | 385 | 3925 | 11972 | 284 | 158 | 1456 | 10433 | 20285 |
| MAART | 147 | 694 | 413 | 4332 | 13053 | 368 | 183 | 1577 | 13327 | 23016 |
| APRIL | 143 | 659 | 372 | 3844 | 11319 | 268 | 189 | 1719 | 11704 | 21589 |
| MEI | 109 | 619 | 398 | 3950 | 9769 | 310 | 242 | 1758 | 12743 | 18210 |
| JUNI | 165 | 623 | 361 | 3860 | 12409 | 280 | 207 | 1727 | 12937 | 21502 |
| JULI | 70 | 380 | 198 | 2177 | 7720 | 228 | 146 | 1472 | 9932 | 17587 |
| AUGUSTUS | 136 | 438 | 293 | 2632 | 9516 | 577 | 159 | 1470 | 12400 | 22466 |
| SEPTEMBER | 133 | 450 | 348 | 3641 | 12182 | 273 | 146 | 1653 | 16020 | 20805 |
| OKTOBER | 141 | 654 | 410 | 4032 | 13111 | 145 | 215 | 1778 | 14392 | 23005 |
| NOVEMBER | 107 | 543 | 348 | 3780 | 12876 | 251 | 195 | 1507 | 13952 | 21696 |
| DECEMBER | 90 | 300 | 304 | 3685 | 7747 | 271 | 97 | 1457 | 10639 | 18598 |
| 1991 | | | | | | | | | | |
| JANUARI | 146 | 569 | 320 | 4063 | 13860 | - | - | - | - | - |

- (1) DE PRODUKTIE VAN SCHOENEN NIET INBEGREPEN
(2) DE PRODUKTIE VAN SHAMPOO NIET INBEGREPEN

SCHEIKUNDIGE NIJVERHEID

| | SALPETER- ZUUR (1) (T) | ZWAVELZUUR EN OLEUM (2) (T) | ZUURSTOF (1.000 M3) | ACETYLEEN (T) | PRODUKTEN VAN DE STEENKOOLO- DISTILLATIE | | |
|-------------|---|--|--------------------------------|--------------------------|---|----------------|--------------|
| | | | | | BENZEEN | RUWE BENZOL | RUWE TEER |
| | | | | | (T) | (T) | (T) |
| 1985 | 127741 | 175574 | 91526 | 175 | - | 2596 | 16898 |
| 1986 | 121132 | 163049 | 90579 | 168 | - | 2283 | 15277 |
| 1987 | 122461 | 172451 | 83406 | 160 | - | 2206 | 15585 |
| 1988 | 112076 | 177959 | 96662 | 153 | - | 2353 | 16726 |
| 1989 | 110722 | 163035 | 101148 | 149 | - | 2322 | 16361 |
| 1989 | | | | | | | |
| APRIL | 113718 | 179250 | 110664 | 163 | - | 2376 | 16466 |
| MEI | 111620 | 165198 | 97504 | 146 | - | 2290 | 16313 |
| JUNI | 105769 | 129091 | 87981 | 150 | - | 1841 | 15101 |
| JULI | 85208 | 158180 | 97537 | 136 | - | 1844 | 16236 |
| AUGUSTUS | 109675 | 156631 | 97998 | 104 | - | 2236 | 16552 |
| SEPTEMBER | 104065 | 144777 | 101934 | 142 | - | 2243 | 15673 |
| OKTOBER | 119550 | 171903 | 98338 | 133 | - | 2596 | 16434 |
| NOVEMBER | 117688 | 146576 | 98652 | 172 | - | 2518 | 16431 |
| DECEMBER | 113699 | 159311 | 98061 | 172 | - | 2604 | 16968 |
| 1990 | | | | | | | |
| JANUARI | 121412 | 167083 | 77113 | 146 | - | 2480 | 16702 |
| FEBRUARI | 124009 | 157508 | 94323 | 168 | - | 2225 | 14823 |
| MAART | 126919 | 173034 | 107240 | 163 | - | 2591 | 16500 |
| APRIL | 119204 | 154372 | 97757 | 165 | - | 2484 | 16222 |
| MEI | 116419 | 163965 | 100178 | 147 | - | 2472 | 17125 |
| JUNI | 117934 | 167056 | 97441 | 143 | - | 2282 | 16549 |
| JULI | 87076 | 164782 | 94796 | 141 | - | 2070 | 16191 |
| AUGUSTUS | 110803 | 168530 | 96968 | 67 | - | 2249 | 16665 |
| SEPTEMBER | 124610 | 136271 | 90870 | 302 | - | 2221 | 15621 |
| OKTOBER | 135174 | 163562 | 113378 | 160 | - | 2484 | 16290 |
| NOVEMBER | 129747 | 170792 | 112962 | 158 | - | 2352 | 15606 |
| DECEMBER | 143017 | 146021 | 137036 | 159 | - | 2280 | 16065 |

- (1) 100 P.C. NO3H
(2) TERUGGEBRACHT OP 100 P.C. MONOGEHYDRATEERD

| | KOUKLIJM, GELATINES EN OSSEINE (T) | VERVEN, LAKKEN, VERNISSEN, VERNISSEN VOOR KUNSTSCHILDERS (T) (1) | | | | | ONDER- HOUDS- PRODUK- TEN (T) | SYNTHE- TISCHE AMMONIAK EN DERIVATEN (T/N) |
|-------------|--|---|----------|--|--|--------|---|---|
| | | DRUKINK- TEN | STOPVERF | VERVEN, VERNISSEN, LAKKEN, PLAMUUR OP BASIS VAN WATER EN ANDERE | | TOTAAL | | |
| | | | | TOTAAL | WAARVAN VERVEN, VERNISSEN, LAKKEN, PLAMUUR, MET WATER VERDUNBARE | | | |
| 1985 | 2336 | 1864 | 377 | 10034 | 2498 | 12275 | 6214 | 77952 |
| 1986 | 2478 | 1932 | 414 | 10065 | 2507 | 12411 | 5670 | 69011 |
| 1987 | 2628 | 1981 | 350 | 10245 | 2593 | 12590 | 5980 | 64080 |
| 1988 | 2434 | 2326 | 345 | 11611 | 3028 | 14281 | 6376 | 65791 |
| 1989 | 2707 | 2600 | 410 | 19691 | 2973 | 22701 | 7692 | 56400 |
| 1990 | - | 5643519 | - | - | - | - | - | - |
| 1989 | | | | | | | | |
| APRIL | 2946 | 2518 | 310 | 14882 | 3475 | 17710 | 7404 | 65403 |
| MEI | 2940 | 2645 | 326 | 13477 | 3430 | 16448 | 7946 | 61311 |
| JUNI | 3315 | 2795 | 455 | 16568 | 3802 | 19818 | 10064 | 29929 |
| JULI | 1334 | 1806 | 230 | 12400 | 3140 | 14436 | 7521 | 35153 |
| AUGUSTUS | 2930 | 2255 | 246 | 13218 | 3359 | 15719 | 6849 | 62751 |
| SEPTEMBER | 2655 | 2626 | 629 | 29270 | 3158 | 32525 | 8917 | 45112 |
| OKTOBER | 3112 | 2804 | 456 | 27535 | 2870 | 30795 | 8389 | 53538 |
| NOVEMBER | 2889 | 2829 | 361 | 37810 | 2208 | 41000 | 7549 | 62023 |
| DECEMBER | 1750 | 2720 | 889 | 30850 | 1338 | 34459 | 6829 | 60039 |
| 1990 | | | | | | | | |
| JANUARI | 2853 | 2780 | 306 | 37907 | 2575 | 40993 | 6599 | 61963 |
| FEBRUARI | 2791 | 2625 | 141 | 48715 | 3004 | 51481 | 7580 | 54798 |
| MAART | 2927 | 2945 | 346 | 48712 | 3728 | 52003 | 8353 | 61884 |
| APRIL | 2850 | 2456 | 316 | 52008 | 3244 | 54780 | 8213 | 60994 |
| MEI | 3251 | 2705 | 239 | 33486 | 3809 | 36430 | 6639 | 42840 |
| JUNI | 3893 | 2575 | 216 | 36617 | 3865 | 39408 | 7914 | 30956 |
| JULI | 1852 | 2030 | 163 | 51010 | 3670 | 53203 | 7717 | 39627 |
| AUGUSTUS | 3975 | 2216 | 271 | 40206 | 3210 | 42693 | 8035 | 42136 |
| SEPTEMBER | 3196 | 2563 | 277 | 43809 | 2564 | 46649 | 7934 | 55627 |
| OKTOBER | 3349 | 2794 | 292 | 42699 | 2910 | 45785 | 7421 | 58050 |
| NOVEMBER | 3472 | 2657 | 269 | 42603 | 2602 | 45529 | 7165 | 57736 |
| DECEMBER | 2631 | 1996 | 242 | 33086 | 1547 | 35324 | 7045 | 52812 |

(1) INBEGREPEN DE DAARBIJ AANWENDBARE VERDUNNINGS- EN OPLOSMMIDDELEN

SCHEIKUNDIGE NIJVERHEID (VERVOLG)

| | STIKSTOF ONDER VORM VAN AMMONIAK SULFAAT BEKOMEN DOOR TE- RUGWINN. (T/N) | GEWOON SUPER- FOSFAAT (T) | ANDERE FOSFAAT- MEST- STOFFEN (T) (1) | GEMALEN THOMAS- SLAKKEN (T) | SAMENGESTELDE MESTSTOFFEN (2) (GEMENGDE EN COMPLEXE) | | | MENGSELS VAN MESTSTOFFEN (3) | | | |
|-------------|--|------------------------------------|--|--------------------------------------|---|-----------------|--------------|---------------------------------|-----------------------|----------------------------------|--|
| | | | | | PRODUK- TIE IN T/GOEDE- REN | GEHALTE AAN : | | | THOMAS KALI (T) | N P K MEST- STOFFEN (T) | ANDERE MENGSELS VAN MEST- STOFFEN (T) |
| | | | | | | STIKSTOF (T) | POTAS (T) | FOSFOOR- ZUUR (T) | | | |
| 1985 | 12597 | 17275 | 47943 | - | 145682 | 21291 | 20663 | 23065 | 17676 | 5290 | 5290 |
| 1986 | 13592 | 15441 | 58852 | - | 130621 | 18768 | 18872 | 21448 | 17718 | 5348 | 6553 |
| 1987 | 13905 | 15588 | 53108 | - | 131288 | 18638 | 19859 | 20854 | 15963 | 8617 | 6878 |
| 1988 | 15061 | 16526 | 57611 | - | 141478 | 19039 | 21407 | 21606 | 18316 | 9589 | 8146 |
| 1989 | 15971 | 16793 | 54404 | - | 157829 | 19855 | 23405 | 23223 | 25162 | 9094 | 8621 |
| 1989 | | | | | | | | | | | |
| APRIL | 15377 | 20298 | 64669 | - | 186172 | 24016 | 28898 | 26991 | 8531 | 11680 | 6797 |
| MEI | 15808 | 10609 | 63105 | - | 158278 | 19892 | 26495 | 23579 | 16863 | 11361 | 9024 |
| JUNI | 13494 | 23150 | 56628 | - | 162681 | 15816 | 28894 | 26183 | 23821 | 3382 | 11458 |
| JULI | 15884 | 10727 | 42487 | - | 84188 | 6614 | 14871 | 15824 | 17088 | 2986 | 13590 |
| AUGUSTUS | 15618 | 13557 | 55785 | - | 158614 | 20023 | 24047 | 24707 | 57109 | 2187 | 14540 |
| SEPTEMBER | 14846 | 22001 | 54580 | - | 165844 | 20373 | 25007 | 26937 | 61814 | 3017 | 10335 |
| OKTOBER | 23008 | 19867 | 53223 | - | 173917 | 21162 | 23900 | 21516 | 33946 | 1880 | 7612 |
| NOVEMBER | 14836 | 17489 | 57236 | - | 149723 | 19883 | 20782 | 20630 | 21455 | 3643 | 3830 |
| DECEMBER | 15717 | 11753 | 46113 | - | 147620 | 21040 | 20285 | 23028 | 11061 | 10393 | 6018 |
| 1990 | | | | | | | | | | | |
| JANUARI | 16117 | 14440 | 46318 | - | 155421 | 20052 | 25442 | 23348 | 16864 | 10354 | 2436 |
| FEBRUARI | 15604 | 16289 | 44043 | - | 174966 | 22612 | 26999 | 22772 | 19136 | 16830 | 5708 |
| MAART | 15553 | 19422 | 48027 | - | 186944 | 23304 | 27318 | 21598 | 27479 | 26753 | 9302 |
| APRIL | 17413 | 13672 | 52435 | - | 155685 | 20847 | 20334 | 24173 | 6063 | 13522 | 3297 |
| MEI | 18207 | 18693 | 59000 | - | 172881 | 20511 | 27109 | 24153 | 19016 | 8458 | 7432 |
| JUNI | 17528 | 13268 | 43699 | - | 149037 | 15603 | 24748 | 23449 | 25392 | 2374 | 16968 |
| JULI | 15363 | 9588 | 49392 | - | 125641 | 9003 | 18840 | 20935 | 17112 | 1829 | 9563 |
| AUGUSTUS | 17518 | 14053 | 60232 | - | 157965 | 17134 | 23913 | 23088 | 36600 | 1385 | 9449 |
| SEPTEMBER | 15565 | 17603 | 56921 | - | 166660 | 18770 | 24218 | 24297 | 30324 | 2190 | 3948 |
| OKTOBER | 16960 | 15757 | 56029 | - | 163395 | 20548 | 24486 | 18371 | 18908 | 4142 | 2319 |
| NOVEMBER | 16990 | 12634 | 52595 | - | 149538 | 18825 | 24151 | 18120 | 10936 | 8380 | 6302 |
| DECEMBER | 18603 | 13099 | 56724 | - | 155314 | 22016 | 23777 | 22718 | 6810 | 13084 | 2959 |

- (1) DE CIJFERS OMVATTEN DE PRODUKTIE VAN MINERAAL- EN BEENDERBICALCIUMFOSFAAT EN VAN GECONCENTREERD SUPERFOSFAAT
(2) IN DEZE CIJFERS ZIJN DE HOEVEELHEDEN NIET INBEGREPEN VAN DE VESTIGINGEN DIE UITSLUITEND MESTSTOFFEN MENGEN EN DIE GEEN ENKEL VRUCHTBAARMAKEND ELEMENT ZELF VOORTBRENGEN
(3) PRODUKTIE VAN DE VESTIGINGEN DIE UITSLUITEND MESTSTOFFEN MENGEN

NIJVERHEID DER PETROLEUMDERIVATEN (IN METRIEKE TON)

| | IN BE- WERKING GESTELDE RUWE PE- TROLEUM | AUTO- BENZINE | VLIEG- TUIGBEN- ZINE EN CARBU- REACTOR (TYPE BENZINE) | PETRO- LEUM EN CARBU- REACTOR (TYPE PE TROLEUM) | GASOIL | LICHTE STOOK- OLIE | RESIDU- ELE STOOK- OLIE | PETRO- LEUM- GAS | RESIDU- ELE PETRO- LEUM- TEER | ASFALT- ACHTIGE AARDPEK | SPECIALE BENZINE EN WHITE SPIRIT |
|-------------|--|------------------|---|--|---------|--------------------------|----------------------------------|------------------------|---|-------------------------------|--|
| 1985 | 1355702 | 321066 | 17327 | 85579 | 595955 | 15379 | 303180 | 35132 | 27563 | 43005 | 21458 |
| 1986 | 1935269 | 408861 | 12940 | 99976 | 776589 | 13652 | 609688 | 84988 | 19317 | 55472 | 30109 |
| 1987 | 1985935 | 404738 | 11643 | 96365 | 734989 | 21124 | 647790 | 89492 | 9542 | 54359 | 27305 |
| 1988 | 1973802 | 410278 | 1299 | 129788 | 739782 | 24469 | 547370 | 94360 | 8729 | 61162 | 28976 |
| 1989 | 2048074 | 444381 | 1058 | 143349 | 787166 | 24969 | 478838 | 95452 | 400 | 63574 | 30033 |
| 1990 | 1771836 | 372155 | 631 | 105011 | 695301 | 18406 | 413487 | 69946 | -1016 | 60772 | 24392 |
| 1989 | | | | | | | | | | | |
| APRIL | 2130828 | 478203 | 1419 | 141905 | 837484 | 31750 | 408225 | 101728 | 587 | 67427 | 30089 |
| MEI | 2037698 | 476980 | 2280 | 126828 | 669902 | 32765 | 439791 | 99222 | 4726 | 88429 | 29561 |
| JUNI | 2091923 | 466016 | -16 | 150304 | 661849 | 17349 | 300267 | 102099 | 18518 | 86970 | 31847 |
| JULI | 2022521 | 493634 | 1 | 155854 | 768158 | 20912 | 507801 | 110712 | -9405 | 88529 | 34093 |
| AUGUSTUS | 2149851 | 447867 | 1 | 213531 | 823151 | 18175 | 595265 | 83670 | -1689 | 95020 | 24685 |
| SEPTEMBER | 2030191 | 471484 | -1 | 149093 | 839696 | 14582 | 508103 | 98020 | -2192 | 71220 | 29999 |
| OKTOBER | 2054655 | 435828 | 5134 | 143872 | 855698 | 27817 | 500704 | 99967 | -12249 | 81835 | 29328 |
| NOVEMBER | 1728111 | 375585 | 2871 | 126556 | 706518 | 27661 | 372066 | 74816 | -416 | 59271 | 26312 |
| DECEMBER | 2434471 | 424758 | 3267 | 98833 | 961429 | 13125 | 736479 | 76358 | 6752 | 54803 | 34003 |
| 1990 | | | | | | | | | | | |
| JANUARI | 2126280 | 453777 | -27 | 118031 | 882755 | 25919 | 513967 | 78685 | -7686 | 12397 | 28839 |
| FEBRUARI | 2048932 | 442502 | - | 152128 | 808649 | 24018 | 458811 | 72732 | 3463 | 18466 | 27298 |
| MAART | 2423260 | 441381 | - | 147797 | 964594 | 25258 | 561846 | 77247 | 3071 | 41921 | 39214 |
| APRIL | 2516999 | 483826 | - | 142638 | 949994 | 31903 | 607730 | 90396 | -4694 | 85504 | 33945 |
| MEI | 2506119 | 451613 | 1799 | 121192 | 896137 | 29171 | 581760 | 114566 | -124 | 82716 | 32381 |
| JUNI | 2367905 | 502347 | 1093 | 137453 | 823240 | 32225 | 566330 | 103370 | -2510 | 110289 | 34011 |
| JULI | 2491718 | 506743 | 1101 | 130938 | 866002 | 31099 | 623165 | 105444 | 176 | 103756 | 33549 |
| AUGUSTUS | 2179086 | 444296 | -16 | 146538 | 851863 | 17008 | 550333 | 93818 | -4776 | 72844 | 33564 |
| SEPTEMBER | 1638572 | 420795 | 1809 | 82175 | 709610 | 7402 | 321104 | 61030 | 12307 | 113749 | 20634 |
| OKTOBER | 963159 | 318574 | 1810 | 81238 | 590770 | -3129 | 176793 | 42058 | -11423 | 87622 | 9267 |
| NOVEMBER | 1655272 | 366286 | -1110 | 106809 | 603451 | 26355 | 303559 | 71755 | 2204 | 72529 | 25941 |
| DECEMBER | 2322768 | 431343 | 1445 | 144317 | 1024676 | 10163 | 378121 | 106727 | 2201 | 48859 | 33293 |

STEENKOLAGGLOMERAAT- EN COKESFABRIEKEN

| | STEENKOLAGGLOMERATENFABRIEKEN (T) | | | COKESFABRIEKEN | | | | |
|-------------|--------------------------------------|-----------------------------|-----------------|----------------------|-----------------|--------------------------|-------------------------------|-------------------------------------|
| | PRODUKTIE | VERKOCHT OF AFGESTAAN | VOORRAAD (1) | OVENS | | GRONDSTOFFEN (1 000 T) | | PRODUKTIE VAN COKES (1 000 T) |
| | | | | AANTAL BATTERIJEN | AANTAL OVENS | VERBRUIKTE STEENKOLEN | VOORRAAD STEENKOLEN (1) | |
| 1985 | - | - | - | 31 | 998 | 652 | 497 | 497 |
| 1986 | - | - | - | 26 | 899 | 557 | 506 | 428 |
| 1987 | - | - | - | 26 | 901 | 574 | 443 | 436 |
| 1988 | - | - | - | 27 | 901 | 603 | 412 | 462 |
| 1989 | - | - | - | 26 | 901 | 581 | 409 | 455 |
| 1990 | - | - | - | 26 | 893 | 581 | 469 | 452 |
| 1989 | | | | | | | | |
| APRIL | - | - | - | 27 | 901 | 584 | 417 | 458 |
| MEI | - | - | - | 27 | 901 | 607 | 523 | 468 |
| JUNI | - | - | - | 26 | 900 | 469 | 447 | 420 |
| JULI | - | - | - | 26 | 901 | 573 | 449 | 445 |
| AUGUSTUS | - | - | - | 26 | 901 | 594 | 335 | 462 |
| SEPTEMBER | - | - | - | 26 | 901 | 579 | 415 | 452 |
| OKTOBER | - | - | - | 26 | 901 | 602 | 356 | 464 |
| NOVEMBER | - | - | - | 26 | 901 | 584 | 337 | 453 |
| DECEMBER | - | - | - | 26 | 901 | 606 | 379 | 466 |
| 1990 | | | | | | | | |
| JANUARI | - | - | - | 26 | 901 | 618 | 393 | 468 |
| FEBRUARI | - | - | - | 26 | 901 | 579 | 425 | 425 |
| MAART | - | - | - | 26 | 900 | 666 | 478 | 473 |
| APRIL | - | - | - | 26 | 901 | 579 | 464 | 460 |
| MEI | - | - | - | 26 | 901 | 612 | 482 | 472 |
| JUNI | - | - | - | 26 | 901 | 588 | 461 | 452 |
| JULI | - | - | - | 26 | 901 | 601 | 496 | 464 |
| AUGUSTUS | - | - | - | 26 | 897 | 589 | 566 | 453 |
| SEPTEMBER | - | - | - | 26 | 884 | 475 | 476 | 436 |
| OKTOBER | - | - | - | 25 | 877 | 592 | 489 | 445 |
| NOVEMBER | - | - | - | 25 | 877 | 544 | 477 | 427 |
| DECEMBER | - | - | - | 25 | 877 | 529 | 423 | 446 |

(1) EINDE VAN DE MAAND OF HET JAAR

COKESFABRIEKEN (VERVOLG)

| | LEVERINGEN VAN COKES (1.000T) | | | | VOOR- RADEN COKES (1) (1.000T) | AMMO- NIAK (2) (1.000T) | GAS (3) (1.000.000 M3) | | | | |
|-------------|-------------------------------|---------|-----------------------------|--------|--|----------------------------------|--------------------------|-----------------------|------------------------------|-----------------------------|---------------------------|
| | IJZER- NIJVER- HEID | UITVOER | ANDERE AANWEN- DINGEN | TOTAAL | | | TOTALE PRODUK- TIE | ONTVAN- GEN GAS | EIGEN VERBRUIK | | TOTALE LEVE- RINGEN |
| | | | | | | | | | VERWAR- MING DER OVENS | ANDERE AANWEN- DINGEN | |
| 1985 | 412 | 70 | 14.2 | 496 | 80 | 3.0 | 211 | 15 | 99 | 8 | 118 |
| 1986 | 357 | 58 | 11.9 | 428 | 72 | 2.4 | 183 | 17 | 88 | 7 | 105 |
| 1987 | 373 | 59 | 7.1 | 439 | 64 | 2.4 | 186 | 17 | 86 | 7 | 111 |
| 1988 | 378 | 77 | 8.4 | 464 | 59 | 2.7 | 193 | 16 | 88 | 7 | 114 |
| 1989 | 377 | 74 | 7.7 | 458 | 63 | 2.5 | 188 | 13 | 85 | 7 | 109 |
| 1990 | - | - | - | - | 126 | 2.6 | 185 | 15 | 85 | 7 | 108 |
| 1989 | | | | | | | | | | | |
| APRIL | 388 | 64 | 5.2 | 458 | 73 | 2.6 | 187 | 13 | 87 | 6 | 107 |
| MEI | 406 | 72 | 7.7 | 485 | 68 | 2.6 | 196 | 15 | 88 | 6 | 117 |
| JUNI | 389 | 51 | 6.8 | 446 | 48 | 2.2 | 171 | 17 | 79 | 5 | 105 |
| JULI | 364 | 83 | 5.8 | 453 | 59 | 2.4 | 181 | 17 | 82 | 7 | 109 |
| AUGUSTUS | 364 | 84 | 4.8 | 453 | 71 | 2.5 | 192 | 11 | 86 | 8 | 109 |
| SEPTEMBER | 358 | 84 | 6.2 | 448 | 76 | 2.5 | 186 | 11 | 84 | 14 | 99 |
| OKTOBER | 361 | 99 | 6.6 | 466 | 68 | 2.4 | 194 | 11 | 87 | 10 | 108 |
| NOVEMBER | 353 | 100 | 6.5 | 459 | 58 | 2.4 | 185 | 10 | 84 | 6 | 105 |
| DECEMBER | 378 | 74 | 9.7 | 461 | 63 | 2.3 | 188 | 9 | 86 | 6 | 105 |
| 1990 | | | | | | | | | | | |
| JANUARI | 393 | 71 | 7.4 | 471 | 65 | 2.5 | 194 | 15 | 87 | 7 | 115 |
| FEBRUARI | 373 | 64 | 1.5 | 438 | 58 | 2.3 | 173 | 15 | 78 | 7 | 102 |
| MAART | 422 | 73 | 5.4 | 501 | 47 | 2.8 | 193 | 19 | 90 | 7 | 113 |
| APRIL | 393 | 65 | 4.7 | 463 | 51 | 2.7 | 189 | 18 | 86 | 6 | 116 |
| MEI | 401 | 84 | 5.7 | 490 | 59 | 2.7 | 194 | 15 | 90 | 6 | 113 |
| JUNI | 376 | 76 | 4.2 | 456 | 67 | 2.6 | 181 | 15 | 85 | 13 | 97 |
| JULI | 356 | 68 | 3.3 | 427 | 104 | 2.7 | 189 | 12 | 87 | 6 | 109 |
| AUGUSTUS | 366 | 67 | 3.2 | 436 | 123 | 2.7 | 186 | 14 | 85 | 5 | 109 |
| SEPTEMBER | 365 | 65 | 4.6 | 434 | 122 | 2.5 | 178 | 13 | 82 | 6 | 103 |
| OKTOBER | 383 | 71 | 4.6 | 458 | 108 | 2.6 | 185 | 14 | 84 | 7 | 108 |
| NOVEMBER | 369 | 71 | 5.4 | 445 | 84 | 2.4 | 179 | 18 | 83 | 9 | 105 |
| DECEMBER | 327 | 66 | 3.6 | 397 | 126 | 2.5 | 184 | 11 | 85 | 7 | 103 |

(1) EINDE VAN DE MAAND OF HET JAAR

(2) UITGEDRUKT IN ZWAVELAMMONIUM

(3) 00,760 MM HG EN 4,250 KCAL/M3

NETTO-PRODUKTIE, INVOER ET UITVOER VAN GAS (1.000 M3)(1)

| | GAS- FABRIEKEN (1.000 M3) | COKESFABRIEKEN | | TOTALE PRODUKTIE (1.000 M3) | INVOER (1.000 M3) | UITVOER (1.000 M3) | TOTAAL BE- SCHIKBAAR GAS (1.000 M3) |
|-------------|---------------------------------|---|--|-----------------------------------|----------------------|-----------------------|--|
| | | PRODUKTIE BESTEMD VOOR RECHTSTREEKSE LEVERIN- GEN AAN DE NIJVERHEID | | | | | |
| 1985 | 79 | 59556 | | 59635 | 831632 | 28497 | 862770 |
| 1986 | 46 | 52985 | | 53031 | 785331 | 27972 | 810390 |
| 1987 | - | 56147 | | 56147 | 861042 | 30659 | 886530 |
| 1988 | - | 57423 | | 57423 | 802997 | 29547 | 830873 |
| 1989 | - | 55020 | | 55020 | 923271 | 36167 | 942123 |
| 1990 | - | 54551 | | 54551 | 955338 | 39353 | 970535 |
| 1989 | | | | | | | |
| APRIL | - | 53990 | | 53990 | 1027433 | 41223 | 1040200 |
| MEI | - | 59250 | | 59250 | 805023 | 28315 | 835958 |
| JUNI | - | 53164 | | 53164 | 854033 | 25016 | 882181 |
| JULI | - | 55137 | | 55137 | 491809 | 21241 | 525705 |
| AUGUSTUS | - | 55263 | | 55263 | 572367 | 20045 | 607585 |
| SEPTEMBER | - | 50252 | | 50252 | 733796 | 25243 | 758805 |
| OKTOBER | - | 54593 | | 54593 | 1031290 | 33078 | 1052805 |
| NOVEMBER | - | 52913 | | 52913 | 1169789 | 46964 | 1175738 |
| DECEMBER | - | 53026 | | 53026 | 1224840 | 49723 | 1228143 |
| 1990 | | | | | | | |
| JANUARI | - | 58083 | | 58083 | 1222100 | 57129 | 1223054 |
| FEBRUARI | - | 51565 | | 51565 | 889005 | 44028 | 896542 |
| MAART | - | 57314 | | 57314 | 1082958 | 44052 | 1096220 |
| APRIL | - | 58752 | | 58752 | 1041353 | 41636 | 1058469 |
| MEI | - | 57083 | | 57083 | 731260 | 26486 | 761857 |
| JUNI | - | 48915 | | 48915 | 741108 | 26042 | 763981 |
| JULI | - | 55207 | | 55207 | 545534 | 24646 | 576095 |
| AUGUSTUS | - | 55393 | | 55393 | 561736 | 23058 | 594071 |
| SEPTEMBER | - | 52358 | | 52358 | 859417 | 30643 | 881132 |
| OKTOBER | - | 54840 | | 54840 | 1101257 | 41607 | 1114490 |
| NOVEMBER | - | 53018 | | 53018 | 1194349 | 52100 | 1195267 |
| DECEMBER | - | 52078 | | 52078 | 1493980 | 60812 | 1485246 |

(1) BRON : ADMINISTRATIE VOOR ENERGIE

NIJVERHEID VAN DE NIET-METAALHOUDENDE MINERALEN

| | PRODUKTIE VAN DE KLEINIJVERHEID | | | | | | | |
|-------------|--|--|--------|------------------------------|---------------------------|--------|---|-----------------------------------|
| | BAKSTEEN VOOR GEWOON METSSELWERK (M3) | | | GEVELSTEEN (M3) | | | HOLLE STEEN VOOR VLOEREN (M2) | ANDERE KLEI- PRO- DUKTEN |
| | VOLLE BAKSTEEN | GEPERFO- REERDE EN HOLLE BAKSTEEN | TOTAAL | MET DE MACHINE GEVORMD | MET DE HAND GEVORMD | TOTAAL | | |
| 1985 | 16765 | 65949 | 82714 | 15775 | 21200 | 36975 | - | - |
| 1986 | 14305 | 72302 | 86608 | 18348 | 23230 | 41578 | - | - |
| 1987 | 12809 | 73387 | 86196 | 19437 | 23610 | 43047 | - | - |
| 1988 | 14614 | 90341 | 104731 | 21467 | 33982 | 55450 | - | - |
| 1989 | 17565 | 111859 | 129424 | 22773 | 41190 | 63964 | - | - |
| 1990 | 15408 | 118890 | 134298 | 22339 | 45964 | 68302 | - | - |
| 1989 | | | | | | | | |
| APRIL | 19975 | 99561 | 119536 | 22071 | 35277 | 57348 | - | - |
| MEI | 16820 | 123699 | 140519 | 23495 | 44005 | 67500 | - | - |
| JUNI | 17784 | 121936 | 139720 | 24629 | 45446 | 70075 | - | - |
| JULI | 13869 | 117188 | 131057 | 20237 | 35060 | 55297 | - | - |
| AUGUSTUS | 16660 | 121775 | 138435 | 24762 | 45058 | 69820 | - | - |
| SEPTEMBER | 16247 | 119999 | 136246 | 23858 | 45507 | 69365 | - | - |
| OKTOBER | 22097 | 124399 | 146496 | 23536 | 44813 | 68349 | - | - |
| NOVEMBER | 18392 | 121352 | 139744 | 21424 | 42420 | 63844 | - | - |
| DECEMBER | 17331 | 120144 | 137475 | 24081 | 41165 | 65246 | - | - |
| 1990 | | | | | | | | |
| JANUARI | 17608 | 121222 | 138830 | 20298 | 50058 | 70356 | - | - |
| FEBRUARI | 14911 | 102270 | 117181 | 21729 | 44145 | 65874 | - | - |
| MAART | 14428 | 110876 | 125304 | 36233 | 49766 | 85999 | - | - |
| APRIL | 17453 | 114118 | 131571 | 22338 | 45813 | 68151 | - | - |
| MEI | 13367 | 133456 | 146823 | 24523 | 47752 | 72275 | - | - |
| JUNI | 14884 | 120219 | 135103 | 22923 | 45288 | 68211 | - | - |
| JULI | 9361 | 118918 | 128279 | 19679 | 38447 | 58126 | - | - |
| AUGUSTUS | 16099 | 129235 | 145334 | 19561 | 46235 | 65796 | - | - |
| SEPTEMBER | 17336 | 114513 | 131849 | 21935 | 45894 | 67829 | - | - |
| OKTOBER | 18694 | 133801 | 152495 | 20863 | 51797 | 72660 | - | - |
| NOVEMBER | 15006 | 117039 | 132045 | 20064 | 46766 | 66830 | - | - |
| DECEMBER | 15753 | 111011 | 126764 | 17916 | 39606 | 57522 | - | - |
| 1991 | | | | | | | | |
| JANUARI | 18903 | 110750 | 129653 | 17020 | 40498 | 57518 | - | - |
| FEBRUARI | 20800 | 74973 | 95773 | 14717 | 38801 | 53518 | - | - |

NIJVERHEID VAN DE NIET-METAALHOUDENDE MINERALEN (VERVOLG)

| | PRODUKTIE VAN DE KERAMIEKNIJVERHEID | | | | | | | |
|-------------|---|------------|------------------------------|----------------------------|---------------------|--|-------------------|--------|
| | PLATEEL-EN PORS.VAAT- WERK, ELEC- TROTECHN. PORSELEIN, KUNSTZAND- STEEN EN DIVERS. (T) | TEGELS | VUUR- VASTE- PRODUKTEN | PANNEN EN BIJBEHOREN | FABRIEKS- TEGELS | KLEI, VUURSTEEN, KWARTS, EN KWARTSIET | BOUW- KERAMIEK | POTTEN |
| | | (1.000 M2) | (T) | (T) | (T) | (1000 T) | (T) | (T) |
| 1985 | 518 | 5 | 9200 | 7240 | 142 | 51 | 1530 | 1513 |
| 1986 | 474 | - | 8647 | 7549 | - | 35 | 1902 | 1334 |
| 1987 | 401 | - | 8023 | 8752 | - | 32 | 1695 | 1296 |
| 1988 | 564 | - | 10725 | 8861 | - | 46 | 1859 | 1285 |
| 1989 | 688 | - | 10746 | 9743 | - | 50 | 1835 | 1243 |
| 1989 | | | | | | | | |
| APRIL | 599 | - | 10795 | 8894 | - | 64 | 1801 | 1762 |
| MEI | 744 | - | 9851 | 10857 | - | 64 | 1764 | 1453 |
| JUNI | 741 | - | 12734 | 10145 | - | 76 | 2008 | 1551 |
| JULI | 205 | - | 9993 | 8026 | - | 22 | 1401 | 1065 |
| AUGUSTUS | 649 | - | 9714 | 8908 | - | 49 | 2095 | 548 |
| SEPTEMBER | 852 | - | 11049 | 10519 | - | 70 | 1980 | 1419 |
| OKTOBER | 826 | - | 11383 | 12054 | - | 58 | 2000 | 1265 |
| NOVEMBER | 691 | - | 10258 | 9611 | - | 43 | 1792 | 1451 |
| DECEMBER | 742 | - | 8884 | 9235 | - | 16 | 1684 | 923 |
| 1990 | | | | | | | | |
| JANUARI | 751 | - | 11276 | 11009 | - | 23 | 2144 | 1372 |
| FEBRUARI | 725 | - | 10789 | 10530 | - | 43 | 1783 | 1171 |
| MAART | 828 | - | 13086 | 10768 | - | 50 | 1942 | 1476 |
| APRIL | 759 | - | 11664 | 9243 | - | 61 | 1591 | 1638 |
| MEI | 737 | - | 12480 | 11689 | - | 73 | 1710 | 1653 |
| JUNI | 850 | - | 12378 | 10131 | - | 41 | 1403 | 1738 |
| JULI | 542 | - | 9955 | 8564 | - | 22 | 1220 | 1282 |
| AUGUSTUS | 441 | - | 9865 | 9434 | - | 47 | 1504 | 435 |
| SEPTEMBER | 813 | - | 10578 | 9564 | - | 50 | 1782 | 1094 |
| OKTOBER | 983 | - | 12142 | 12231 | - | 61 | 2037 | 855 |
| NOVEMBER | 989 | - | 10851 | 10448 | - | 32 | 1764 | 762 |
| DECEMBER | 897 | - | 8021 | 9614 | - | 31 | 1157 | 961 |
| 1991 | | | | | | | | |
| JANUARI | 389 | - | 10948 | 10947 | - | 40 | 1606 | 1302 |
| FEBRUARI | 845 | - | 10823 | 10865 | - | 17 | 1724 | 1219 |

(1) BEKLEDINGSTEGELS IN PLATEELAAARDE EN IN ZANDSTEEN, BEVLOERINGSTEGELS IN HALVE ZANDSTEEN

| | PRODUKTIE VAN KALK, KALKSTEEN EN KALKDERIVATEN | | | | | | PRODUKTIE VAN DE CEMENT- NIJVERHEID (T) | | | |
|-------------|--|----------------------------|-------------|-------------------------------|---------------------------------------|---|--|---------------------------------|---|--------|
| | KALK (1000 T) | KALK- STEEN (1000 T) | DOLOMIET | | GIPS- AGLO- MERATEN (1000M2) | NATUUR- LIJK CALCIUM CARBO- NAAT (T) | PORT- LAND- CEMENT (1) (T) | METAAL- CEMENT (2) (T) | UITGE- VOERDE PORT- LAND- CEMENT- KLINKER (T) | TOTAAL |
| | | | RUWE (T) | WIT- GEGLOEI- DE (T) | | | | | | |
| 1985 | 151 | 1710 | 267537 | - | 1490 | 37207 | 212148 | 181963 | 67326 | 461437 |
| 1986 | 149 | 1764 | 336155 | - | 1568 | 40138 | 220518 | 189016 | 70457 | 479991 |
| 1987 | 147 | 1968 | 339334 | - | 1600 | 37331 | 226383 | 188450 | 59261 | 474094 |
| 1988 | 158 | 2156 | 390371 | - | 2193 | 31580 | 261073 | 205762 | 70721 | 537556 |
| 1989 | 164 | 2412 | 396654 | - | 2380 | 31274 | 279732 | 212148 | 68134 | 560014 |
| 1990 | - | - | - | - | - | - | 282088 | 191953 | 67173 | 541214 |
| 1989 | | | | | | | | | | |
| APRIL | 156 | 2411 | 413850 | - | 2681 | 35240 | 312412 | 245932 | 61220 | 619564 |
| MEI | 166 | 2400 | 438466 | - | 2500 | 34117 | 299024 | 232176 | 66430 | 597630 |
| JUNI | 163 | 2835 | 435198 | - | 2803 | 30837 | 315333 | 278109 | 110585 | 704027 |
| JULI | 147 | 1880 | 357689 | - | 101 | 20745 | 235897 | 175786 | 72181 | 483864 |
| AUGUSTUS | 159 | 2555 | 423158 | - | 3647 | 34397 | 276451 | 223932 | 55905 | 556288 |
| SEPTEMBER | 169 | 2810 | 404905 | - | 2392 | 30441 | 321601 | 272723 | 56840 | 651164 |
| OKTOBER | 189 | 3036 | 418209 | - | 2607 | 29899 | 328569 | 249906 | 71044 | 649519 |
| NOVEMBER | 174 | 2838 | 398835 | - | 2762 | 30039 | 287915 | 200690 | 75235 | 563840 |
| DECEMBER | 175 | 1980 | 309267 | - | 1483 | 23550 | 213780 | 144270 | 33710 | 391760 |
| 1990 | | | | | | | | | | |
| JANUARI | 186 | 2285 | 373479 | - | 2425 | 32216 | 253721 | 129899 | 76488 | 460108 |
| FEBRUARI | 165 | 2132 | 319793 | - | 2374 | 27798 | 242191 | 151012 | 52395 | 445598 |
| MAART | 188 | 2962 | 390811 | - | 2691 | 36911 | 318732 | 212971 | 75457 | 607160 |
| APRIL | 176 | 2858 | 369306 | - | 2402 | 30867 | 349603 | 241402 | 58778 | 649783 |
| MEI | 180 | 2860 | 396579 | - | 3225 | 27573 | 338413 | 228744 | 74584 | 641741 |
| JUNI | 171 | 2950 | 349635 | - | 3216 | 28500 | 341830 | 249609 | 65029 | 656468 |
| JULI | 148 | 2299 | 324402 | - | 115 | 22512 | 239150 | 145272 | 58747 | 443169 |
| AUGUSTUS | 174 | 2796 | 374742 | - | 3529 | 26347 | 310731 | 226171 | 79257 | 616159 |
| SEPTEMBER | 168 | 2880 | 342806 | - | 3008 | 24254 | 328601 | 245407 | 96344 | 670352 |
| OKTOBER | 196 | 3363 | 410123 | - | 2882 | 32891 | 343803 | 262020 | 93718 | 699541 |
| NOVEMBER | 169 | 2698 | 345339 | - | 2541 | 22474 | 318284 | 210933 | 75276 | 604493 |
| DECEMBER | 160 | 1806 | 297225 | - | 1955 | 24873 | 217709 | 160887 | 56089 | 434685 |
| 1991 | | | | | | | | | | |
| JANUARI | 166 | 2341 | 346779 | - | 2873 | 25952 | 250449 | 115225 | 81539 | 447213 |
| FEBRUARI | 164 | 1395 | 290299 | - | 1958 | 26717 | 127170 | 49558 | 28761 | 205489 |
| MAART | - | - | - | - | - | - | 339483 | 256743 | 68867 | 665093 |

(1) INCLUSIEF POUZZOLANECEMENT

(2) HOOGOVENCEMENT, IJZERCEMENT, PERMETAALCEMENT, OVERGESULFATEERD CEMENT

IJZER- EN STAALNIJVERHEID

| | AANTAL HOOG- OVENS IN WERKING | PRODUK- TIE HOOG- OVENS- SLAKKEN (1000 T) | PRODUKTIE VAN IJZER EN STAAL (1.000 T) | | | | | | | B. HALF- PRODUKTEN (1) | |
|-------------|---|--|--|-----------------|-----------------|---------------------------------------|-------------------------|---------------------------------------|---------------|---------------------------|------------------------------|
| | | | GIET- IJZER | STAAL | | | | | TOTAAL (2) | VOOR HERWAL- SERS | ANDERE HALFPRO- DUKTEN |
| | | | | THOMAS STAAL | MARTIN STAAL | IN ELEK. OVEN GEWONNEN STAAL | ZUUR- STOF- STAAL | VLOEIEND STAAL V. HET GIETEN | | | |
| 1985 | 12 | - | 727 | - | - | 63.3 | 818 | 8.5 | 890.6 | 54 | 103 |
| 1986 | 11 | - | 671 | - | - | 49.6 | 756 | 7.9 | 813.7 | 57 | 91 |
| 1987 | 10 | - | 687 | - | - | 49.3 | 761 | 5.4 | 815.5 | 59 | 112 |
| 1988 | 12 | - | 762 | - | - | 72.1 | 858 | 4.8 | 935.0 | 71 | 99 |
| 1989 | 12 | - | 739 | - | - | 77.8 | 830 | 4.9 | 912.7 | 41 | 95 |
| 1990 | 12 | - | 785 | - | - | 82.2 | 864 | - | - | 48 | 144 |
| 1989 | | | | | | | | | | | |
| APRIL | 12 | - | 661 | - | - | 90.8 | 779 | 4.9 | 874.6 | 23 | 94 |
| MEI | 12 | - | 729 | - | - | 85.9 | 845 | 4.8 | 936.1 | 55 | 87 |
| JUNI | 12 | - | 743 | - | - | 92.3 | 832 | 4.9 | 929.4 | 56 | 84 |
| JULI | 13 | - | 781 | - | - | 29.8 | 859 | 4.7 | 893.7 | 33 | 58 |
| AUGUSTUS | 12 | - | 760 | - | - | 79.1 | 844 | 4.8 | 928.4 | 34 | 70 |
| SEPTEMBER | 12 | - | 733 | - | - | 83.7 | 815 | 4.9 | 903.4 | 97 | 84 |
| OKTOBER | 12 | - | 764 | - | - | 76.9 | 844 | 5.0 | 926.4 | 49 | 119 |
| NOVEMBER | 12 | - | 753 | - | - | 94.5 | 820 | 4.9 | 919.2 | 60 | 126 |
| DECEMBER | 12 | - | 774 | - | - | 47.4 | 848 | 4.9 | 899.9 | 59 | 89 |
| 1990 | | | | | | | | | | | |
| JANUARI | 12 | - | 854 | - | - | 87.4 | 939 | 4.9 | 1031.6 | 49 | 156 |
| FEBRUARI | 12 | - | 778 | - | - | 95.7 | 863 | 4.9 | 963.2 | 56 | 144 |
| MAART | 12 | - | 875 | - | - | 103.7 | 953 | 4.9 | 1061.7 | 52 | 174 |
| APRIL | 12 | - | 777 | - | - | 76.4 | 859 | 5.0 | 940.5 | 55 | 117 |
| MEI | 12 | - | 844 | - | - | 99.5 | 927 | 5.0 | 1031.1 | 46 | 177 |
| JUNI | 12 | - | 749 | - | - | 91.7 | 820 | 5.0 | 916.3 | 53 | 116 |
| JULI | 12 | - | 700 | - | - | 35.9 | 776 | 4.8 | 817.0 | 41 | 139 |
| AUGUSTUS | 12 | - | 788 | - | - | 79.6 | 874 | 4.9 | 958.4 | 47 | 93 |
| SEPTEMBER | 12 | - | 775 | - | - | 73.0 | 845 | 4.9 | 922.4 | 58 | 186 |
| OKTOBER | 12 | - | 794 | - | - | 95.6 | 875 | 4.9 | 975.3 | 43 | 139 |
| NOVEMBER | 12 | - | 824 | - | - | 92.8 | 912 | 4.9 | 1009.4 | 48 | 149 |
| DECEMBER | 12 | - | 659 | - | - | 55.3 | 737 | 4.9 | 797.2 | 23 | 142 |
| 1991 | | | | | | | | | | | |
| JANUARI | - | - | 812 | - | - | 93.8 | 902 | 4.8 | 1000.4 | - | - |
| FEBRUARI | - | - | 766 | - | - | 89.5 | 845 | 4.8 | 939.1 | - | - |
| MAART | - | - | 831 | - | - | 96.2 | 919 | 4.8 | 1020.1 | - | - |

(1) DE CIJFERS HEBBEN BETREKKING OP DE VERZENDINGEN

(2) E.S.R. STAAL INBEGREPEN

| | PRODUKTIE VAN IJZER EN STAAL (1000 T) (VERVOLG) | | | | | | | | | | | | | |
|-------------|---|-------------------------|------------------------------|------------|--------------------------------|------------------------------------|-----------------------------------|---------------------------|--------------------------------|------------------------------------|---------------------------------|-------------------|-------------------|-------------------------------|
| | C. AFGEWERKTE PRODUKTEN | | | | | | | | | | | D. EIND-PRODUKTEN | | |
| | STAAF-STAAL | PRO-FIEL-STAAL EN ZORES | SPOOR-STAVEN EN TOE BEHO-REN | VALS-DRAAD | DIKKE PLATEN (4,76 MM EN MEER) | MIDDEL DIKKE PLATEN (3 TOT 4,76MM) | BREED BAND-STAAL (MEER DAN 150MM) | FIJNE EN ZWARTE PLAAT (1) | BAND-STAAL EN BAND VOOR PIJPEN | ROND EN VIERK. STAAF-MAT.V. BUIZEN | DIV. ASSEN EN BANDEN DWARS-LIG. | TOTAAL | STALEN BUIZEN (2) | EGAL. VERL. VERTI. PLATEN (2) |
| 1985 | 33 | 26.4 | - | 39.5 | 138 | 69.4 | - | 339 | 7 | 20.5 | - | 673 | 29.5 | 120.2 |
| 1986 | 28 | 22.6 | - | 33.5 | 118 | 53.3 | 0.1 | 340 | 8 | 9.5 | 0.1 | 613 | 14.6 | 121.1 |
| 1987 | 19 | 21.8 | - | 30.1 | 118 | 54.7 | - | 356 | 9 | 9.3 | - | 618 | 5.3 | 124.3 |
| 1988 | 22 | 25.8 | - | 29.3 | 148 | 73.5 | - | 411 | 4 | 15.8 | - | 731 | 5.3 | 152.4 |
| 1989 | 18 | 27.8 | - | 25.5 | 132 | 50.3 | - | 446 | 2 | 15.3 | - | 717 | 3.2 | 161.0 |
| 1990 | 15 | 29.8 | - | 42.4 | 142 | 78.8 | - | 429 | 3 | 16.1 | 3.4 | 761 | - | 152.9 |
| 1989 | | | | | | | | | | | | | | |
| APRIL | 27 | 30.4 | - | 34.3 | 133 | 46.9 | - | 473 | 2 | 19.6 | - | 766 | 6.6 | 179.3 |
| MEI | 21 | 25.9 | - | 32.1 | 166 | 58.5 | - | 495 | 1 | 16.3 | - | 815 | 4.8 | 177.6 |
| JUNI | 22 | 29.6 | - | 39.9 | 144 | 38.7 | - | 447 | 1 | 19.9 | - | 743 | 7.1 | 181.5 |
| JULI | - | 22.3 | - | 15.3 | 88 | 48.2 | - | 348 | - | - | - | 522 | - | 165.8 |
| AUGUSTUS | 18 | 15.6 | - | 12.8 | 129 | 48.2 | - | 398 | 1 | 21.7 | - | 645 | - | 72.0 |
| SEPTEMBER | 14 | 27.7 | - | 19.2 | 158 | 53.0 | - | 471 | 2 | 16.4 | - | 761 | - | 178.2 |
| OKTOBER | 15 | 36.4 | - | 15.7 | 151 | 46.7 | - | 501 | 2 | 14.6 | - | 783 | - | 186.5 |
| NOVEMBER | 21 | 30.1 | - | 17.1 | 133 | 39.7 | - | 475 | 3 | 23.2 | - | 742 | - | 174.3 |
| DECEMBER | 13 | 22.6 | - | 17.1 | 145 | 59.5 | - | 363 | 2 | - | - | 622 | - | 133.0 |
| 1990 | | | | | | | | | | | | | | |
| JANUARI | 17 | 31.7 | - | 43.9 | 175 | 83.6 | - | 457 | 2 | 20.8 | 2.9 | 833 | - | 144.9 |
| FEBRUARI | 14 | 27.4 | - | 44.4 | 149 | 82.5 | - | 456 | 2 | 22.7 | - | 798 | - | 178.6 |
| MAART | 18 | 32.2 | - | 41.6 | 168 | 86.0 | - | 459 | 3 | 21.9 | 7.4 | 836 | - | 186.3 |
| APRIL | 14 | 27.1 | - | 52.6 | 163 | 93.9 | - | 462 | 3 | 20.0 | - | 837 | - | 163.4 |
| MEI | 13 | 36.8 | - | 35.0 | 156 | 86.5 | - | 447 | 2 | 19.8 | 10.7 | 807 | - | 181.6 |
| JUNI | 14 | 32.2 | - | 50.4 | 116 | 84.0 | - | 432 | 3 | 22.4 | - | 754 | - | 164.0 |
| JULI | - | 2.4 | - | 39.4 | 70 | 63.7 | - | 359 | 1 | 6.1 | - | 542 | - | 172.8 |
| AUGUSTUS | 19 | 37.5 | - | 45.1 | 110 | 69.3 | - | 383 | 4 | 20.5 | - | 688 | - | 88.9 |
| SEPTEMBER | 18 | 32.3 | - | 46.6 | 146 | 76.5 | - | 433 | 4 | 4.8 | - | 761 | - | 161.0 |
| OKTOBER | 16 | 39.4 | - | 29.4 | 165 | 82.4 | - | 457 | 6 | 15.3 | 18.4 | 830 | - | 146.0 |
| NOVEMBER | 25 | 30.7 | - | 50.4 | 158 | 81.3 | - | 465 | 6 | 19.5 | 2.4 | 839 | - | 145.3 |
| DECEMBER | 13 | 28.3 | - | 30.2 | 129 | 55.9 | - | 343 | 2 | - | - | 601 | - | 101.5 |
| 1991 | | | | | | | | | | | | | | |
| JANUARI | 19 | 26.1 | - | 49.5 | 170 | 87.7 | - | 454 | 5 | 27.1 | - | 829 | - | - |
| FEBRUARI | 11 | 34.3 | - | 53.4 | 152 | 86.3 | - | 423 | 3 | 20.7 | - | 783 | - | - |
| MAART | 22 | 26.4 | - | 59.5 | 180 | 100.5 | - | 467 | 5 | 21.4 | 0.9 | 882 | - | - |

(1) DE PLATEN WELKE VERTIND, GEGALVANISEERD OF VERLOOD DIENEN TE WORDEN INBEGREPEN

(2) DE CIJFERS OMVATTEN DE HOEVEELHEDEN DIE IN DE IJZERNIJVERHEID WERDEN VOORTGEBRACHT, ALSOOK DE PRODUKTIE VAN DE VERWERKENDE NIJVERHEIDSTAKKEN

IJZER- EN STAALNIJVERHEID (VERVOLG)

| | VERBRUIK VAN GRONDSTOFFEN (1000 T) (1) | | | | | | | | | | | | |
|-------------|--|----------------------------|--------------|--------------|-----------------|------|--------------|---------|--------------------|----------------------|-----------|---------|---|
| | HOOGOVENS | | | | | | | | STAALFABRIEKEN (2) | | | | |
| | IJZERERTS | | | | | | MANGAAN ERTS | SCHROOT | COKES | | RUW IJZER | SCHROOT | SPIEGEL IJZER EN HOOG-KOOL-STOF FE. MG. |
| | RUW IN HOOG-OVENS | IN DE SINTER-INSTAL-LATIES | TOTAAL (3) | WAARVAN | | | | | HOOG-OVENS | SINTER-INSTAL-LATIES | | | |
| | | | INLANDS ERTS | ERTS E.G.K.S | ERTS DE RD.LAND | | | | | | | | |
| 1985 | 551 | 2769 | 3320 | - | 24 | 3295 | 20.2 | - | - | - | 2164 | 755 | 5.1 |
| 1986 | 464 | 2584 | 3049 | - | 8 | 3040 | 12.2 | 1.1 | - | - | 2016 | 649 | 5.1 |
| 1987 | 429 | 2746 | 3175 | - | 38 | 3138 | 10.3 | 1.0 | - | - | 2064 | 620 | 5.2 |
| 1988 | 498 | 2964 | 3462 | - | 22 | 3441 | 10.6 | 1.2 | - | - | 2312 | 749 | 5.7 |
| 1989 | 546 | 2800 | 3347 | - | 14 | 3332 | 10.0 | 0.4 | - | - | 2258 | 728 | 6.5 |
| 1990 | 593 | 3018 | 3611 | - | 32 | 3579 | 7.7 | 0.8 | - | - | 2353 | 762 | 5.8 |
| 1989 | | | | | | | | | | | | | |
| 2. KWARTAAL | 537 | 2673 | 3210 | - | 27 | 3182 | 9.4 | 1.4 | - | - | 2226 | 760 | 7.0 |
| 3. KWARTAAL | 578 | 2917 | 3495 | - | 9 | 3486 | 10.9 | 1.9 | - | - | 2276 | 698 | 6.2 |
| 4. KWARTAAL | 603 | 2815 | 3418 | - | 5 | 3413 | 8.4 | - | - | - | 2292 | 706 | 6.0 |
| 1990 | | | | | | | | | | | | | |
| 1. KWARTAAL | 585 | 3264 | 3849 | - | 22 | 3828 | 9.8 | 0.5 | - | - | 2494 | 836 | 6.6 |
| 2. KWARTAAL | 555 | 2883 | 3438 | - | 33 | 3405 | 7.6 | 1.3 | - | - | 2369 | 793 | 6.6 |
| 3. KWARTAAL | 622 | 3051 | 3673 | - | 35 | 3637 | 7.0 | 0.5 | - | - | 2259 | 684 | 5.0 |
| 4. KWARTAAL | 608 | 2875 | 3483 | - | 37 | 3446 | 6.3 | 0.7 | - | - | 2291 | 733 | 4.8 |

(1) BRON : STAALINDUSTRIEVERBOND

(2) NIET INBEGREPEN DE ONAFHANKELIJKE GIETERIJEN

(3) INBEGREPEN VERBRUIK VAN IJZERERTS IN DE BEDDING-INSTALLATIES

NON-FERROMETALEN EN HUN LEGERINGEN (1)

| | RUWE PRODUCTEN (1E EN 2E SMELTIN) (T) | | | | | | | |
|-------------|--|-------|----------|-------|-----|--------|----------------------|--------|
| | KOPER | ZINK | ZINKSTOF | LOOD | TIN | CADIUM | ALUMINIUM EN DIVERSE | TOTAAL |
| 1983 | 35939 | 22987 | 2092 | 11179 | 185 | 105 | 482 | 72969 |
| 1984 | 35642 | 23777 | 2471 | 10643 | 201 | 123 | 476 | 73331 |
| 1985 | 37955 | 24211 | 2714 | 9524 | 192 | 104 | 337 | 75037 |
| 1986 | 38148 | 24066 | 2683 | 8193 | 226 | 115 | 433 | 73863 |
| 1987 | 39659 | 25715 | 2713 | 9003 | 325 | 109 | 525 | 78048 |
| 1988 | 42028 | 26980 | 3142 | 10547 | 414 | 153 | 622 | 83886 |
| 1989 | 46944 | 25502 | 3411 | 9120 | 498 | 147 | 613 | 86235 |
| 1989 | | | | | | | | |
| APRIL | 50414 | 26359 | 4373 | 12146 | 598 | 159 | 667 | 94716 |
| MEI | 49526 | 27722 | 2033 | 10184 | 404 | 155 | 666 | 90690 |
| JUNI | 19281 | 25388 | 3895 | 9501 | 462 | 142 | 550 | 59219 |
| JULI | 27609 | 22900 | 4536 | 2334 | 266 | 124 | 361 | 58130 |
| AUGUSTUS | 51719 | 28439 | 613 | 7217 | 554 | 151 | 616 | 89309 |
| SEPTEMBER | 57231 | 26932 | 4091 | 9142 | 536 | 146 | 615 | 98693 |
| OKTOBER | 58349 | 24484 | 4235 | 10458 | 531 | 163 | 632 | 98852 |
| NOVEMBER | 49987 | 23881 | 3005 | 10363 | 495 | 135 | 683 | 88549 |
| DECEMBER | 45484 | 21739 | 2905 | 7868 | 547 | 166 | 548 | 79257 |
| 1990 | | | | | | | | |
| JANUARI | 50632 | 30219 | 3866 | 8877 | 665 | 153 | 760 | 95172 |
| FEBRUARI | 42261 | 28693 | 4199 | 8202 | 486 | 149 | 626 | 84616 |
| MAART | 54475 | 31419 | 5140 | 10676 | 383 | 170 | 708 | 102971 |
| APRIL | 51142 | 28434 | 4845 | 8870 | 439 | 160 | 697 | 94587 |
| MEI | 48096 | 32676 | 3934 | 9343 | 496 | 175 | 704 | 95424 |
| JUNI | 46460 | 28731 | 5838 | 8042 | 449 | 161 | 671 | 90352 |
| JULI | 35607 | 27899 | 2970 | 4875 | 418 | 172 | 524 | 72465 |
| AUGUSTUS | 41401 | 30500 | 5041 | 5171 | 539 | 161 | 578 | 83391 |
| SEPTEMBER | 45052 | 27632 | 3942 | 12635 | 642 | 156 | 615 | 90674 |
| OKTOBER | 49475 | 33385 | 5131 | 12597 | 678 | 176 | 782 | 102224 |
| NOVEMBER | 41345 | 28880 | 4740 | 9033 | 476 | 165 | 716 | 85355 |
| DECEMBER | 36512 | 28065 | 2986 | 8488 | 392 | 158 | 524 | 77125 |
| 1991 | | | | | | | | |
| JANUARI | 43947 | 28846 | 4740 | 11243 | 433 | 165 | 715 | 90089 |
| FEBRUARI | 41822 | 27981 | 3511 | 9964 | 310 | 136 | 753 | 84477 |
| MAART | 42361 | 28719 | 4740 | 8971 | 311 | 165 | 803 | 86070 |

(1) TOT EN MET 1977 ZIJN DE MAANDELIJKSE GEGEVENS VOOR DE RUWE PRODUCTEN BEREKEND OP DE GEMIDDELDEN VAN DE LAATSTE DRIE MAANDEN

NON-FERROMETALEN EN HUN LEGERINGEN (VERVOLG)

| | HALFPRODUCTEN (T) | | | | | | | EDELE METALEN (ZILVER, GOUD, PLATINA, ENZ.) (KG) | | NON FERROMETAAL GIETERIJEN | | | | | |
|-------------|--------------------|-------------------|------|------|-----------|----------------|--------|--|-----------------|----------------------------|--------------|--------------|--------------|---------|--|
| | ONGELE-GEERD KOPER | KOPER-LEGE-RINGEN | ZINK | LOOD | ALUMINIUM | TIN EN DIVERSE | TOTAAL | RUWE PRO-DUKTEN | HALF-PRO-DUKTEN | BESTEL | | VERZENDINGEN | | UITVOER | |
| | | | | | | | | | | MIL-JOENEN F | MIL-JOENEN F | (T) | MIL-JOENEN F | (T) | |
| 1983 | 21722 | 689 | 2352 | 2248 | 24401 | 27 | 51438 | 96296 | 1209 | 200.6 | 193.0 | 754 | 141.0 | 579 | |
| 1984 | 24782 | 721 | 2147 | 2354 | 23902 | 20 | 53747 | 105790 | 1620 | 264.9 | 241.2 | 839 | 162.6 | 584 | |
| 1985 | 26037 | 676 | 2337 | 2249 | 24702 | 31 | 56032 | 106589 | 2037 | 270.1 | 265.6 | 861 | 177.2 | 610 | |
| 1986 | 25421 | 421 | 1958 | 2338 | 23981 | 21 | 54138 | 104270 | 1315 | 276.4 | 263.9 | 862 | 176.4 | 604 | |
| 1987 | 23791 | 31 | 1673 | 2306 | 27120 | 7 | 54927 | 103454 | 2561 | 279.5 | 262.3 | 876 | 170.6 | 593 | |
| 1988 | 25949 | 174 | 1870 | 2522 | 29981 | 9 | 60505 | 102791 | 1112 | 318.7 | 292.8 | 917 | 193.6 | 618 | |
| 1989 | 31289 | 210 | 1797 | 2340 | 30547 | 9 | 66191 | 92523 | 1527 | 424.9 | 326.0 | 940 | 203.4 | 595 | |
| 1989 | | | | | | | | | | | | | | | |
| APRIL | 33973 | 252 | 1438 | 2341 | 32534 | 7 | 70545 | 91235 | 1794 | 309.6 | 361.3 | 1023 | 213.1 | 660 | |
| MEI | 33760 | 183 | 1438 | 1867 | 31463 | 10 | 68721 | 95826 | 2785 | 348.8 | 344.5 | 968 | 200.1 | 608 | |
| JUNI | 23811 | 218 | 1981 | 2425 | 33233 | 11 | 61679 | 99902 | 736 | 410.4 | 352.0 | 1030 | 214.1 | 637 | |
| JULI | 15418 | 212 | 471 | 820 | 23962 | 8 | 40891 | 40144 | 375 | 373.5 | 152.7 | 472 | 111.3 | 369 | |
| AUGUSTUS | 32637 | 159 | 2106 | 2612 | 28421 | 10 | 65945 | 63979 | 921 | 462.8 | 313.5 | 880 | 202.8 | 558 | |
| SEPTEMBER | 37923 | 319 | 1851 | 2582 | 32661 | 11 | 75347 | 71884 | 1162 | 467.8 | 323.1 | 928 | 197.7 | 561 | |
| OKTOBER | 40065 | 156 | 2252 | 3179 | 32657 | 9 | 78318 | 117699 | 1997 | 405.8 | 357.4 | 1050 | 228.6 | 654 | |
| NOVEMBER | 37149 | 258 | 2086 | 1555 | 29162 | 9 | 70219 | 113361 | 4167 | 579.7 | 369.1 | 1049 | 235.2 | 666 | |
| DECEMBER | 29215 | 232 | 1531 | 1841 | 24541 | 7 | 57367 | 88373 | 1364 | 426.8 | 302.3 | 827 | 184.9 | 524 | |
| 1990 | | | | | | | | | | | | | | | |
| JANUARI | 34964 | 219 | 1552 | 1960 | 29366 | 11 | 68072 | 118956 | 1001 | 536.5 | 432.9 | 1192 | 291.0 | 808 | |
| FEBRUARI | 33619 | 218 | 1883 | 2510 | 27602 | 5 | 65837 | 107376 | 1036 | 347.8 | 412.4 | 1097 | 273.5 | 723 | |
| MAART | 37890 | 317 | 2178 | 1903 | 31403 | 5 | 73696 | 113923 | 2324 | 536.5 | 432.9 | 1192 | 291.0 | 808 | |
| APRIL | 31791 | 234 | 1844 | 2124 | 30853 | 6 | 66852 | 109114 | 1299 | 430.0 | 406.6 | 1100 | 286.2 | 775 | |
| MEI | 31682 | 337 | 1951 | 3082 | 32806 | 11 | 69869 | 122361 | 1627 | 253.1 | 408.3 | 1146 | 279.5 | 795 | |
| JUNI | 35409 | 327 | 1886 | 3026 | 32476 | 11 | 73135 | 137842 | 1080 | 464.7 | 386.9 | 1131 | 263.0 | 751 | |
| JULI | 17830 | 249 | 460 | 990 | 26034 | 3 | 45566 | 102699 | 681 | 57.3 | 175.3 | 496 | 129.2 | 377 | |
| AUGUSTUS | 32193 | 279 | 1987 | 3318 | 27427 | 6 | 65210 | 80401 | 1028 | 251.0 | 333.1 | 977 | 230.9 | 685 | |
| SEPTEMBER | 34079 | 306 | 2069 | 2981 | 32362 | 10 | 71807 | 79261 | 726 | 333.8 | 425.7 | 1095 | 273.5 | 747 | |
| OKTOBER | 38248 | 227 | 1978 | 3979 | 33930 | 10 | 78372 | 127530 | 1069 | 388.0 | 421.2 | 1205 | 294.9 | 854 | |
| NOVEMBER | 33087 | 373 | 1567 | 3196 | 32880 | 4 | 71107 | 140166 | 979 | - | - | - | - | - | |
| DECEMBER | 26013 | 276 | 1194 | 2936 | 25099 | 3 | 55521 | 109160 | 1028 | - | - | - | - | - | |
| 1991 | | | | | | | | | | | | | | | |
| JANUARI | 37048 | 262 | 1567 | 3165 | 30754 | 5 | 72801 | 126894 | 1628 | - | - | - | - | - | |
| FEBRUARI | 32232 | 291 | 1399 | 2831 | 29918 | 4 | 66675 | 111546 | 1170 | - | - | - | - | - | |
| MAART | 31664 | 215 | 1567 | 3146 | 30786 | 4 | 67382 | 121376 | 1627 | - | - | - | - | - | |

METAALVERWERKENDE NIJVERHEID (1)

| | VORMSTAALGIETERIJEN | | | | | IJZERGIIETERIJEN | | | | |
|-------------|---------------------|--------------|-----------|---------|-----------|-------------------|--------------|-----------|-----------|------|
| | BESTEL- LINGEN | VERZENDINGEN | | UITVOER | | BESTEL- LINGEN | VERZENDINGEN | | UITVOER | |
| | | 1000000 F | 1000000 F | (T) | 1000000 F | | (T) | 1000000 F | 1000000 F | (T) |
| 1983 | 439 | 423 | 6421 | 333.1 | 5568 | 449 | 325 | 8241 | 128.3 | 2991 |
| 1984 | 478 | 462 | 6707 | 354.3 | 5853 | 475 | 348 | 8132 | 146.9 | 3242 |
| 1985 | 459 | 484 | 6242 | 391.6 | 5391 | 506 | 413 | 8599 | 166.7 | 3397 |
| 1986 | 381 | 466 | 5261 | 372.8 | 4547 | 525 | 411 | 7936 | 169.5 | 3215 |
| 1987 | 342 | 390 | 4463 | 318.8 | 3913 | 393 | 405 | 7816 | 176.1 | 3228 |
| 1988 | 358 | 334 | 3907 | 266.2 | 3348 | 491 | 456 | 9051 | 209.9 | 3723 |
| 1989 | 594 | 441 | 4366 | 355.7 | 3762 | 564 | 528 | 9918 | 244.3 | 4133 |
| 1989 | | | | | | | | | | |
| APRIL | 660 | 390 | 3927 | 294.2 | 3234 | 508 | 543 | 10679 | 257.1 | 4235 |
| MEI | 514 | 471 | 4690 | 386.5 | 4068 | 576 | 506 | 9759 | 241.9 | 4176 |
| JUNI | 649 | 490 | 4775 | 400.7 | 4228 | 606 | 608 | 11768 | 275.3 | 4574 |
| JULI | 680 | 443 | 4628 | 367.6 | 4045 | 497 | 275 | 5091 | 159.1 | 2922 |
| AUGUSTUS | 444 | 231 | 1407 | 163.3 | 998 | 549 | 437 | 8537 | 212.6 | 3380 |
| SEPTEMBER | 551 | 481 | 4942 | 389.9 | 4309 | 606 | 544 | 10880 | 240.1 | 4150 |
| OKTOBER | 613 | 579 | 5989 | 469.1 | 5181 | 644 | 648 | 11560 | 275.4 | 4785 |
| NOVEMBER | 509 | 499 | 4965 | 417.5 | 4388 | 663 | 602 | 10416 | 256.3 | 4337 |
| DECEMBER | 506 | 431 | 4265 | 339.3 | 3656 | 464 | 481 | 8058 | 210.5 | 3492 |
| 1990 | | | | | | | | | | |
| JANUARI | 626 | 560 | 5319 | 447.0 | 4545 | 601 | 654 | 11219 | 293.7 | 4872 |
| FEBRUARI | 555 | 517 | 5004 | 427.9 | 4516 | 581 | 576 | 9932 | 277.9 | 4613 |
| MAART | 626 | 560 | 5319 | 447.0 | 4545 | 601 | 654 | 11219 | 293.7 | 4872 |
| APRIL | 541 | 515 | 5060 | 416.0 | 4464 | 844 | 595 | 10446 | 272.8 | 4434 |
| MEI | 709 | 533 | 5280 | 389.3 | 4077 | 689 | 655 | 10360 | 317.5 | 4475 |
| JUNI | 623 | 616 | 6211 | 453.3 | 5061 | 633 | 724 | 11598 | 358.1 | 5248 |
| JULI | 215 | 124 | 922 | 89.5 | 644 | 451 | 330 | 5046 | 202.2 | 2807 |
| AUGUSTUS | 660 | 705 | 7530 | 592.2 | 6792 | 627 | 558 | 8643 | 254.1 | 3499 |
| SEPTEMBER | 537 | 539 | 5869 | 417.8 | 4737 | 680 | 665 | 10871 | 317.3 | 4709 |
| OKTOBER | 680 | 601 | 5719 | 468.9 | 5015 | 663 | 711 | 11841 | 339.4 | 5081 |

(1) BRON : FEDERATIE VAN DE ONDERNEMINGEN DER METAALVERWERKENDE NIJVERHEID EN NATIONAAL INSTITUUT VOOR DE STATISTIEK. INRICHTINGEN WELKE 5 WERKLIEDEN OF MEER TEWERKSTELLEN

METAALVERWERKENDE NIJVERHEID (VERVOLG)

| | DRAAD-EN METAALTREKKERIJ, KOUDWALSERIJ EN AFGELEIDE PRODUCTEN | | | | | SMEEDWERK, WARM PERS- EN DIEPTREKWERK EN AANVERWANTE NIJVERHEID | | | | |
|-------------|--|--------------|-----------|---------|-----------|--|--------------|-----------|-----------|-------|
| | BESTEL- LINGEN | VERZENDINGEN | | UITVOER | | BESTEL- LINGEN | VERZENDINGEN | | UITVOER | |
| | | 1000000 F | 1000000 F | (T) | 1000000 F | | (T) | 1000000 F | 1000000 F | (T) |
| 1983 | 3029 | 2955 | 82131 | 2506.3 | 68195 | 1164 | 1199 | 31977 | 657.4 | 17564 |
| 1984 | 3668 | 3417 | 85269 | 2917.3 | 71079 | 1303 | 1303 | 32968 | 734.0 | 18635 |
| 1985 | 3408 | 3595 | 82978 | 3092.9 | 68909 | 1476 | 1550 | 40251 | 920.8 | 23948 |
| 1986 | 3251 | 3324 | 80077 | 2814.2 | 65824 | 1343 | 1491 | 37929 | 884.8 | 22276 |
| 1987 | 3280 | 3229 | 79304 | 2731.8 | 65105 | 1515 | 1513 | 37525 | 939.2 | 23020 |
| 1988 | 3919 | 3777 | 89409 | 3155.4 | 70841 | 1983 | 1863 | 44988 | 1132.4 | 26490 |
| 1989 | 3529 | 3687 | 83706 | 3050.4 | 65103 | 2168 | 2146 | 47654 | 1282.3 | 27996 |
| 1989 | | | | | | | | | | |
| APRIL | 3152 | 3759 | 84824 | 3079.9 | 63786 | 2177 | 2255 | 50639 | 1361.9 | 29666 |
| MEI | 3402 | 3544 | 80701 | 2925.7 | 63001 | 2020 | 2183 | 48416 | 1324.9 | 28273 |
| JUNI | 4149 | 4689 | 105061 | 3874.5 | 82374 | 2501 | 2669 | 58081 | 1631.2 | 35349 |
| JULI | 1238 | 1753 | 32310 | 1507.8 | 25583 | 1203 | 1208 | 28150 | 746.1 | 17368 |
| AUGUSTUS | 3146 | 3498 | 82229 | 2883.4 | 63804 | 2435 | 2020 | 44838 | 1157.1 | 24852 |
| SEPTEMBER | 3571 | 3744 | 85955 | 3133.9 | 67894 | 2525 | 2248 | 50601 | 1274.6 | 28331 |
| OKTOBER | 3274 | 3895 | 88493 | 3207.2 | 69696 | 2430 | 2407 | 53118 | 1366.8 | 29371 |
| NOVEMBER | 4483 | 4081 | 91500 | 3424.8 | 74084 | 2036 | 2130 | 48090 | 1199.3 | 26077 |
| DECEMBER | 3212 | 2664 | 60864 | 2228.1 | 49083 | 1733 | 1570 | 34671 | 915.9 | 19921 |
| 1990 | | | | | | | | | | |
| JANUARI | 5721 | 4558 | 102005 | 3769.0 | 81306 | 2474 | 2250 | 49066 | 1349.2 | 29454 |
| FEBRUARI | 3683 | 3932 | 89282 | 3286.5 | 71819 | 2391 | 2210 | 46826 | 1241.0 | 26680 |
| MAART | 5721 | 4558 | 102005 | 3769.0 | 81306 | 2474 | 2250 | 49066 | 1349.2 | 29454 |
| APRIL | 3941 | 3865 | 87596 | 3183.1 | 69613 | 2141 | 2078 | 43649 | 1255.4 | 25805 |
| MEI | 3411 | 3574 | 89602 | 2851.1 | 65889 | 2361 | 2310 | 51664 | 1308.2 | 29616 |
| JUNI | 4592 | 4378 | 102446 | 3551.8 | 78284 | 2190 | 2364 | 51346 | 1445.9 | 31520 |
| JULI | 1052 | 1222 | 34413 | 906.4 | 22629 | 1294 | 1319 | 35840 | 768.0 | 23046 |
| AUGUSTUS | 3803 | 3728 | 90172 | 3022.1 | 70276 | 2207 | 1834 | 37675 | 1047.3 | 20362 |
| SEPTEMBER | 3017 | 3666 | 88001 | 3014.7 | 69992 | 2212 | 2196 | 49451 | 1282.8 | 28407 |
| OKTOBER | 2929 | 3765 | 97294 | 3027.6 | 73243 | 2222 | 2351 | 53217 | 1330.0 | 30944 |

METAALVERWERKENDE NIJVERHEID (VERVOLG)

| | PLAATBEWERKING EN DIVERSE METAALVERWERKINGEN | | | | | METAALTOEBEHOREN VOOR HET BOUWBEDRIJF | | | | |
|-------------|---|--------------|-----------|---------|-----------|--|--------------|-----------|-----------|-------|
| | BESTEL- LINGEN | VERZENDINGEN | | UITVOER | | BESTEL- LINGEN | VERZENDINGEN | | UITVOER | |
| | | 1000000 F | 1000000 F | (T) | 1000000 F | | (T) | 1000000 F | 1000000 F | (T) |
| 1983 | 4420 | 4474 | 117588 | 2469.3 | 75852 | 2634 | 2614 | 28377 | 1095.2 | 13650 |
| 1984 | 4771 | 5005 | 116582 | 2804.8 | 74949 | 2804 | 2807 | 28457 | 1205.3 | 14306 |
| 1985 | 5355 | 5505 | 126960 | 3045.0 | 79119 | 2861 | 3080 | 30625 | 1274.6 | 14246 |
| 1986 | 5217 | 5514 | 132570 | 3034.7 | 84187 | 3002 | 3128 | 31767 | 1320.4 | 15204 |
| 1987 | 5413 | 5342 | 138628 | 2968.5 | 92103 | 3185 | 3329 | 32946 | 1414.4 | 15972 |
| 1988 | 5864 | 6029 | 152854 | 3354.6 | 99551 | 3469 | 3674 | 34956 | 1525.7 | 16557 |
| 1989 | 6678 | 6900 | 160872 | 3846.8 | 105434 | 3971 | 4225 | 40290 | 1730.3 | 20034 |
| 1989 | | | | | | | | | | |
| APRIL | 6943 | 7056 | 168400 | 3943.2 | 109583 | 3784 | 4105 | 39839 | 1762.1 | 20700 |
| MEI | 6420 | 6808 | 156585 | 3810.7 | 101676 | 3776 | 3998 | 38250 | 1561.9 | 18380 |
| JUNI | 7670 | 8405 | 195719 | 4730.8 | 128971 | 4353 | 4840 | 45500 | 1924.1 | 21977 |
| JULI | 5293 | 6155 | 142662 | 3933.8 | 102803 | 2380 | 2347 | 22308 | 1073.1 | 12405 |
| AUGUSTUS | 7098 | 6242 | 130362 | 3008.5 | 75618 | 4004 | 3924 | 35158 | 1399.0 | 15408 |
| SEPTEMBER | 6229 | 7466 | 160429 | 4084.6 | 104004 | 4641 | 5305 | 51236 | 2230.5 | 26338 |
| OKTOBER | 7198 | 7992 | 186513 | 4465.1 | 124221 | 4738 | 5285 | 50058 | 2281.1 | 26681 |
| NOVEMBER | 6375 | 7530 | 176431 | 4292.7 | 118031 | 4552 | 5055 | 46712 | 2170.3 | 23285 |
| DECEMBER | 7919 | 5764 | 131055 | 3142.0 | 87641 | 4074 | 4297 | 40979 | 1599.4 | 19000 |
| 1990 | | | | | | | | | | |
| JANUARI | 8812 | 8590 | 194825 | 4847.8 | 130293 | 4667 | 5108 | 48514 | 2122.8 | 25061 |
| FEBRUARI | 8141 | 7631 | 171425 | 4266.4 | 113461 | 4608 | 4556 | 44281 | 2022.1 | 24294 |
| MAART | 8812 | 8590 | 194825 | 4847.8 | 130293 | 4667 | 5108 | 48514 | 2122.8 | 25061 |
| APRIL | 6771 | 7796 | 177293 | 4317.9 | 118016 | 4435 | 4632 | 42636 | 1879.3 | 21891 |
| MEI | 7123 | 8630 | 196957 | 4978.7 | 134681 | 4629 | 5086 | 46799 | 2135.2 | 24730 |
| JUNI | 7686 | 8315 | 174961 | 4503.5 | 112885 | 5083 | 5410 | 49614 | 2199.4 | 24985 |
| JULI | 5868 | 6378 | 144999 | 3854.4 | 102556 | 2886 | 2862 | 27448 | 1424.4 | 17073 |
| AUGUSTUS | 6234 | 6553 | 129579 | 3360.1 | 80458 | 4310 | 4772 | 43374 | 1998.0 | 22609 |
| SEPTEMBER | 6446 | 7397 | 146149 | 3947.2 | 93985 | 4842 | 5351 | 49765 | 2316.3 | 27159 |
| OKTOBER | 7401 | 9524 | 156020 | 4348.2 | 104699 | 5252 | 5960 | 57974 | 2645.8 | 31931 |

METAALVERWERKENDE NIJVERHEID (VERVOLG)

| | BRUGGEN, VAKWERK, PLAATWERK EN STOOMKETELS | | | | | SCHEEPSBOUW | | | | |
|-------------|---|--------------|-----------|---------|-----------|-------------------|--------------|-----------|-----------|-------|
| | BESTEL- LINGEN | VERZENDINGEN | | UITVOER | | BESTEL- LINGEN | VERZENDINGEN | | UITVOER | |
| | | 1000000 F | 1000000 F | (T) | 1000000 F | | (T) | 1000000 F | 1000000 F | (T) |
| 1983 | 1948 | 2273 | 20596 | 620.4 | 5181 | 1064 | 1410 | 17690 | 156.3 | 8 |
| 1984 | 2426 | 2229 | 19579 | 594.9 | 4834 | 1110 | 1019 | 7438 | 124.1 | - |
| 1985 | 2369 | 2733 | 20886 | 843.0 | 4808 | 696 | 1252 | 10791 | 140.3 | 1 |
| 1986 | 2349 | 2540 | 21569 | 564.0 | 4301 | 964 | 944 | 7544 | 197.9 | 1 |
| 1987 | 2606 | 2466 | 20100 | 547.4 | 4425 | 630 | 611 | 743 | 89.4 | - |
| 1988 | 2849 | 2948 | 23227 | 728.4 | 5950 | 922 | 892 | 5415 | 194.3 | 1406 |
| 1989 | 3610 | 3291 | 23364 | 664.8 | 4887 | 1266 | 1218 | 4439 | 468.3 | 3287 |
| 1989 | | | | | | | | | | |
| APRIL | 3641 | 3142 | 25713 | 577.8 | 5089 | 2414 | 2015 | 13540 | 96.5 | - |
| MEI | 3795 | 3392 | 24654 | 676.3 | 5395 | 400 | 3113 | - | 1232.0 | - |
| JUNI | 4707 | 3705 | 26440 | 794.9 | 5235 | 3262 | 1700 | 20009 | 1327.0 | 19719 |
| JULI | 4141 | 2483 | 14098 | 524.5 | 3010 | 395 | 417 | - | 195.2 | - |
| AUGUSTUS | 3679 | 3458 | 24666 | 573.4 | 4053 | 189 | 187 | - | 33.6 | - |
| SEPTEMBER | 3415 | 3574 | 26292 | 596.0 | 4764 | 317 | 377 | - | 85.1 | - |
| OKTOBER | 3701 | 3478 | 22899 | 594.4 | 4782 | 1873 | 2323 | 19719 | 2017.8 | 19719 |
| NOVEMBER | 3471 | 3640 | 24233 | 784.6 | 5367 | 658 | 731 | - | 220.6 | - |
| DECEMBER | 3377 | 4351 | 24382 | 1229.7 | 6401 | 4906 | 1205 | - | 98.1 | - |
| 1990 | | | | | | | | | | |
| JANUARI | 5622 | 3796 | 30004 | 710.9 | 6062 | 322 | 339 | - | 62.4 | - |
| FEBRUARI | 3856 | 3405 | 27084 | 679.0 | 4765 | 190 | 262 | - | 39.7 | - |
| MAART | 5622 | 3796 | 30004 | 710.9 | 6062 | 322 | 339 | - | 62.4 | - |
| APRIL | 3715 | 3521 | 28048 | 761.6 | 7402 | 3098 | 2296 | 360 | 51.9 | - |
| MEI | 3950 | 4368 | 28051 | 1044.9 | 5768 | 921 | 404 | - | 139.3 | - |
| JUNI | 5590 | 4442 | 31809 | 913.0 | 7441 | 335 | 348 | - | 116.6 | - |
| JULI | 3505 | 3243 | 17560 | 715.2 | 3822 | 359 | 291 | - | 58.7 | - |
| AUGUSTUS | 3817 | 3817 | 26259 | 820.9 | 5481 | 4572 | 213 | - | 34.2 | - |
| SEPTEMBER | 4210 | 3857 | 25830 | 845.8 | 5864 | 857 | 1503 | 7501 | 790.5 | 2063 |
| OKTOBER | 3895 | 4208 | 28991 | 913.3 | 5603 | 882 | 1539 | 7501 | 788.9 | 2063 |

METAALVERWERKENDE NIJVERHEID (VERVOLG)

| | SPOOR- EN TRAMWEGMATERIAAL | | | | | MOTORVOERTUIGEN, RIJWIELEN, EN AANVERWANTE BEDRIJVEN | | | | |
|-------------|----------------------------|--------------|-----------|---------|-----------|--|--------------|-----------|-----------|--------|
| | BESTEL- LINGEN | VERZENDINGEN | | UITVOER | | BESTEL- LINGEN | VERZENDINGEN | | UITVOER | |
| | | 1000000 F | 1000000 F | (T) | 1000000 F | | (T) | 1000000 F | 1000000 F | (T) |
| 1983 | 589 | 786.2 | 5507 | 152.7 | 694 | 24196 | 24383 | 115354 | 22216.2 | 105586 |
| 1984 | 741 | 656.8 | 4546 | 181.2 | 1174 | 24324 | 24372 | 110092 | 21883.7 | 100167 |
| 1985 | 552 | 536.7 | 4408 | 111.2 | 915 | 28333 | 28597 | 119773 | 25494.1 | 109250 |
| 1986 | 339 | 513.9 | 4268 | 132.7 | 1080 | 32887 | 33001 | 131288 | 29901.0 | 119975 |
| 1987 | 319 | 541.6 | 3681 | 96.0 | 690 | 36160 | 36052 | 140733 | 33204.5 | 130348 |
| 1988 | 102 | 292.3 | 2062 | 66.0 | 734 | 39155 | 39103 | 149977 | 35749.0 | 137831 |
| 1989 | 1659 | 237.3 | 1160 | 84.4 | 497 | 42267 | 42114 | 157705 | 37966.3 | 140278 |
| 1989 | | | | | | | | | | |
| APRIL | 220 | 178.4 | 821 | 35.5 | 251 | 43540 | 43445 | 157630 | 39677.9 | 144808 |
| MEI | 663 | 186.3 | 823 | 35.5 | 250 | 40433 | 40435 | 155320 | 36823.5 | 142414 |
| JUNI | 1291 | 369.5 | 1712 | 159.7 | 885 | 47824 | 48160 | 185742 | 44293.4 | 170442 |
| JULI | 60 | 80.5 | 355 | 38.2 | 164 | 28902 | 28780 | 110252 | 26200.9 | 100420 |
| AUGUSTUS | 4378 | 243.1 | 1617 | 86.0 | 732 | 26699 | 26044 | 105544 | 23031.2 | 89456 |
| SEPTEMBER | 4915 | 192.1 | 1433 | 82.5 | 591 | 44915 | 44986 | 174217 | 40546.3 | 149905 |
| OKTOBER | 1850 | 273.0 | 1200 | 113.7 | 527 | 47770 | 47482 | 181933 | 42086.2 | 155567 |
| NOVEMBER | 1850 | 251.7 | 1075 | 193.9 | 559 | 50365 | 49899 | 179974 | 44338.0 | 153911 |
| DECEMBER | 3365 | 111.0 | 957 | 64.0 | 503 | 42057 | 41836 | 149917 | 35855.8 | 125790 |
| 1990 | | | | | | | | | | |
| JANUARI | 1442 | 315.0 | 1145 | 268.9 | 667 | 48376 | 48547 | 169112 | 43411.7 | 152599 |
| FEBRUARI | 516 | 177.7 | 1083 | 132.7 | 590 | 42781 | 43162 | 146750 | 38145.2 | 131092 |
| MAART | 1442 | 315.0 | 1145 | 268.9 | 667 | 48376 | 48547 | 169112 | 43411.7 | 152599 |
| APRIL | 223 | 284.2 | 2407 | 252.6 | 2011 | 38017 | 38049 | 133634 | 33371.6 | 119618 |
| MEI | 360 | 380.1 | 2221 | 293.1 | 1260 | 46761 | 46572 | 159227 | 41538.6 | 143475 |
| JUNI | 1539 | 475.4 | 1628 | 411.5 | 1243 | 47726 | 47472 | 163974 | 43455.7 | 150104 |
| JULI | 81 | 55.6 | 580 | 13.3 | 94 | 33324 | 34343 | 113859 | 31402.0 | 105204 |
| AUGUSTUS | 373 | 314.3 | 1308 | 237.8 | 681 | 32715 | 32781 | 115744 | 29995.4 | 105655 |
| SEPTEMBER | 456 | 364.3 | 1714 | 296.5 | 676 | 48778 | 49066 | 165189 | 45773.4 | 151100 |
| OKTOBER | 1389 | 405.4 | 1823 | 323.6 | 1209 | 55570 | 55503 | 183656 | 50746.8 | 167837 |

METAALVERWERKENDE NIJVERHEID (VERVOLG)

| | VLIEGTUIGINDUSTRIE | | | | | DRIJFMACHINES, PNEUMATISCHE EN HYDRAULISCHE MACHINES | | | | |
|-------------|--------------------|--------------|-----------|---------|-----------|--|--------------|-----------|-----------|-------|
| | BESTEL- LINGEN | VERZENDINGEN | | UITVOER | | BESTEL- LINGEN | VERZENDINGEN | | UITVOER | |
| | | 1000000 F | 1000000 F | (T) | 1000000 F | | (T) | 1000000 F | 1000000 F | (T) |
| 1983 | 876 | 1110 | 549 | 1028.3 | 522 | 2739 | 2552.7 | 10116 | 1771.3 | 6551 |
| 1984 | 1501 | 910 | 496 | 743.4 | 475 | 3796 | 3006.5 | 11699 | 2184.6 | 7700 |
| 1985 | 1069 | 1262 | 690 | 1139.0 | 658 | 3604 | 3314.0 | 12408 | 2346.2 | 7809 |
| 1986 | 969 | 1106 | 576 | 942.1 | 535 | 3800 | 3263.3 | 11580 | 2381.3 | 7964 |
| 1987 | 1002 | 1092 | 593 | 864.8 | 550 | 3713 | 3338.5 | 12412 | 2459.3 | 8854 |
| 1988 | 1227 | 1176 | 775 | 970.3 | 713 | 4104 | 3701.5 | 13748 | 2681.1 | 9243 |
| 1989 | 1945 | 2056 | 780 | 1413.9 | 732 | 4418 | 4105.1 | 14638 | 3031.9 | 10279 |
| 1989 | | | | | | | | | | |
| APRIL | 2541 | 2362 | 1106 | 1714.4 | 1012 | 4448 | 4009.0 | 14397 | 3030.4 | 10252 |
| MEI | 1060 | 1826 | 792 | 1257.9 | 758 | 4716 | 4163.3 | 14774 | 3168.1 | 10598 |
| JUNI | 2950 | 2597 | 1102 | 1925.6 | 1042 | 4495 | 4956.9 | 18073 | 3775.6 | 13306 |
| JULI | 898 | 1290 | 14 | 612.9 | 14 | 2873 | 3054.5 | 9897 | 2228.4 | 6662 |
| AUGUSTUS | 2255 | 2541 | 1120 | 1848.3 | 1067 | 4304 | 3236.9 | 12208 | 2254.9 | 8093 |
| SEPTEMBER | 1615 | 1808 | 681 | 1172.2 | 640 | 4181 | 4367.7 | 16728 | 3210.8 | 11773 |
| OKTOBER | 1420 | 2190 | 887 | 1552.1 | 846 | 4283 | 5073.1 | 17354 | 3835.3 | 12586 |
| NOVEMBER | 972 | 2196 | 743 | 1484.0 | 720 | 4562 | 4610.8 | 16182 | 3336.7 | 11858 |
| DECEMBER | 4781 | 2930 | 944 | 2033.6 | 838 | 3720 | 3987.5 | 13940 | 2669.0 | 8291 |
| 1990 | | | | | | | | | | |
| JANUARI | 1210 | 2423 | 1054 | 1696.7 | 990 | 5433 | 5117.4 | 16092 | 3890.1 | 11638 |
| FEBRUARI | 2171 | 2049 | 640 | 1458.2 | 600 | 5069 | 4628.4 | 14361 | 3467.9 | 10348 |
| MAART | 1210 | 2423 | 1054 | 1696.7 | 990 | 5433 | 5117.4 | 16092 | 3890.1 | 11638 |
| APRIL | 4162 | 2218 | 963 | 1574.4 | 930 | 4493 | 4180.4 | 14584 | 3050.6 | 10482 |
| MEI | 1248 | 2295 | 774 | 1505.2 | 745 | 5198 | 5071.2 | 16118 | 3769.3 | 11200 |
| JUNI | 2454 | 2254 | 1019 | 1595.8 | 945 | 5415 | 5530.0 | 16680 | 4274.7 | 11141 |
| JULI | 463 | 781 | 85 | 645.2 | 78 | 3586 | 3615.8 | 11004 | 2640.5 | 7515 |
| AUGUSTUS | 906 | 2613 | 913 | 2049.3 | 861 | 4104 | 3585.9 | 11343 | 2458.0 | 7479 |
| SEPTEMBER | 1987 | 2557 | 962 | 1861.5 | 927 | 3898 | 4231.4 | 14643 | 3033.5 | 10460 |
| OKTOBER | 3424 | 2975 | 1150 | 2030.9 | 1080 | 4681 | 5001.2 | 15507 | 3674.5 | 11095 |

METAALVERWERKENDE NIJVERHEID (VERVOLG)

| | WERKTUIGMACHINES EN AANVERWANTE NIJVERHEDEN | | | | | TEXTIELMACHINES EN TOEBEHOREN | | | | |
|-------------|---|--------------|-----------|---------|-----------|-------------------------------|--------------|-----------|-----------|------|
| | BESTEL- LINGEN | VERZENDINGEN | | UITVOER | | BESTEL- LINGEN | VERZENDINGEN | | UITVOER | |
| | | 1000000 F | 1000000 F | (T) | 1000000 F | | (T) | 1000000 F | 1000000 F | (T) |
| 1983 | 1197 | 1096 | 2746 | 828.0 | 2020 | 816 | 699 | 2541 | 554.4 | 1856 |
| 1984 | 1355 | 1251 | 2941 | 958.5 | 2198 | 1031 | 917 | 3102 | 731.6 | 2304 |
| 1985 | 1638 | 1472 | 3586 | 1079.9 | 2514 | 1216 | 1032 | 3360 | 824.6 | 2624 |
| 1986 | 1541 | 1616 | 4108 | 1207.2 | 2978 | 1338 | 1272 | 3218 | 1024.4 | 2563 |
| 1987 | 1625 | 1573 | 4593 | 1122.2 | 3219 | 1566 | 1281 | 2773 | 1077.4 | 2190 |
| 1988 | 1845 | 1735 | 5418 | 1234.7 | 3773 | 1720 | 1536 | 2983 | 1288.0 | 2409 |
| 1989 | 2056 | 2004 | 5839 | 1405.2 | 4229 | 2053 | 1635 | 2826 | 1299.2 | 2181 |
| 1989 | | | | | | | | | | |
| APRIL | 1981 | 1990 | 6259 | 1383.8 | 4478 | 1708 | 1761 | 3175 | 1432.8 | 2511 |
| MEI | 2093 | 1910 | 5116 | 1432.3 | 3909 | 1316 | 1424 | 2783 | 1083.1 | 2103 |
| JUNI | 2090 | 2279 | 5254 | 1608.6 | 3599 | 2093 | 1784 | 3348 | 1383.8 | 2637 |
| JULI | 1306 | 1359 | 5861 | 910.8 | 4087 | 1195 | 1231 | 1987 | 1040.4 | 1675 |
| AUGUSTUS | 1891 | 1668 | 4135 | 1123.7 | 2914 | 2287 | 1201 | 1775 | 971.3 | 1307 |
| SEPTEMBER | 2206 | 2085 | 6380 | 1410.4 | 4534 | 2158 | 1511 | 2517 | 1083.7 | 1714 |
| OKTOBER | 2027 | 2302 | 6859 | 1630.5 | 5130 | 2456 | 1811 | 3001 | 1332.4 | 2019 |
| NOVEMBER | 2226 | 2284 | 6529 | 1612.5 | 5062 | 2510 | 1844 | 2755 | 1487.3 | 2197 |
| DECEMBER | 2036 | 2417 | 6749 | 1595.2 | 5071 | 2846 | 2000 | 3461 | 1558.8 | 2573 |
| 1990 | | | | | | | | | | |
| JANUARI | 2304 | 2514 | 6856 | 1723.0 | 5195 | 2327 | 1966 | 3056 | 1624.9 | 2512 |
| FEBRUARI | 2255 | 2152 | 5876 | 1478.5 | 4471 | 3092 | 1841 | 3289 | 1489.3 | 2543 |
| MAART | 2304 | 2514 | 6856 | 1723.0 | 5195 | 2327 | 1966 | 3056 | 1624.9 | 2512 |
| APRIL | 2154 | 2180 | 5494 | 1522.2 | 4059 | 1649 | 1758 | 2695 | 1351.7 | 1964 |
| MEI | 2709 | 2257 | 5405 | 1558.0 | 3962 | 2328 | 2003 | 3230 | 1536.0 | 2387 |
| JUNI | 2706 | 2687 | 6510 | 1916.9 | 4912 | 1463 | 1961 | 3153 | 1576.1 | 2558 |
| JULI | 1252 | 1536 | 5095 | 987.5 | 2939 | 982 | 1328 | 1970 | 1103.1 | 1542 |
| AUGUSTUS | 1980 | 2079 | 4782 | 1427.0 | 3282 | 2378 | 1448 | 1836 | 1145.7 | 1438 |
| SEPTEMBER | 2941 | 2143 | 5490 | 1449.4 | 3992 | 1837 | 1916 | 3055 | 1492.2 | 2352 |
| OKTOBER | 2880 | 2471 | 6648 | 1705.5 | 4774 | 2128 | 2132 | 3232 | 1697.5 | 2534 |

METAALVERWERKENDE NIJVERHEID (VERVOLG)

| | DIVERSE MECHANIEK CONSTRUCTIES | | | | | HEF-, TRANSPORT- EN WEEGTOESTELLEN | | | | |
|-------------|--------------------------------|--------------|-----------|---------|-----------|------------------------------------|--------------|-----------|-----------|-------|
| | BESTEL- LINGEN | VERZENDINGEN | | UITVOER | | BESTEL- LINGEN | VERZENDINGEN | | UITVOER | |
| | | 1000000 F | 1000000 F | (T) | 1000000 F | | (T) | 1000000 F | 1000000 F | (T) |
| 1983 | 1670 | 1699 | 6942 | 673.1 | 3145 | 2372 | 2277 | 12358 | 1497.4 | 8676 |
| 1984 | 1861 | 1848 | 7700 | 789.8 | 3512 | 2744 | 2740 | 14335 | 1898.8 | 10677 |
| 1985 | 2184 | 2260 | 8713 | 965.7 | 3803 | 3164 | 3097 | 15874 | 2243.4 | 11998 |
| 1986 | 2260 | 2287 | 8727 | 1007.8 | 4048 | 2851 | 2932 | 15110 | 2097.8 | 11658 |
| 1987 | 2197 | 2184 | 8309 | 976.0 | 3726 | 3085 | 3013 | 16451 | 2208.7 | 13219 |
| 1988 | 2427 | 2341 | 8959 | 1062.3 | 4096 | 3818 | 3638 | 20577 | 2683.7 | 16376 |
| 1989 | 2865 | 2829 | 9799 | 1306.5 | 4785 | 4694 | 4573 | 23901 | 3444.0 | 19623 |
| 1989 | | | | | | | | | | |
| APRIL | 2904 | 2743 | 9787 | 1313.3 | 4872 | 5080 | 4645 | 24702 | 3636.2 | 21108 |
| MEI | 2858 | 2763 | 9847 | 1263.5 | 4543 | 4536 | 4393 | 23225 | 3411.6 | 19109 |
| JUNI | 3242 | 3229 | 11064 | 1470.5 | 5219 | 5092 | 5171 | 27452 | 3840.7 | 22106 |
| JULI | 2037 | 1979 | 5468 | 925.5 | 3165 | 3439 | 3359 | 15901 | 2440.4 | 12996 |
| AUGUSTUS | 2823 | 2784 | 10048 | 1358.5 | 5238 | 4481 | 4422 | 23618 | 3354.6 | 19122 |
| SEPTEMBER | 3107 | 3196 | 10452 | 1405.4 | 5396 | 5092 | 5067 | 24755 | 3897.9 | 20387 |
| OKTOBER | 2914 | 3209 | 10413 | 1454.1 | 5205 | 4893 | 4719 | 24602 | 3511.5 | 19793 |
| NOVEMBER | 3007 | 3341 | 11156 | 1534.7 | 5355 | 4204 | 4305 | 21867 | 3027.3 | 16748 |
| DECEMBER | 2595 | 2580 | 9671 | 1046.4 | 4142 | 4556 | 4652 | 23592 | 2981.2 | 17277 |
| 1990 | | | | | | | | | | |
| JANUARI | 3435 | 3360 | 10398 | 1384.3 | 4732 | 5484 | 5508 | 28386 | 4256.8 | 23822 |
| FEBRUARI | 2959 | 2954 | 10005 | 1301.2 | 4812 | 5595 | 5469 | 28498 | 4331.3 | 24801 |
| MAART | 3435 | 3360 | 10398 | 1384.3 | 4732 | 5498 | 5522 | 28386 | 4259.7 | 23822 |
| APRIL | 2768 | 2841 | 9375 | 1190.0 | 4624 | 4726 | 4657 | 23537 | 3550.2 | 19686 |
| MEI | 3242 | 3278 | 9620 | 1339.0 | 4551 | 4959 | 5023 | 25247 | 3711.0 | 20756 |
| JUNI | 3201 | 3355 | 10506 | 1415.0 | 4618 | 5238 | 5257 | 25976 | 3856.4 | 21067 |
| JULI | 2171 | 2103 | 5054 | 755.3 | 2542 | 3355 | 3281 | 15839 | 2545.8 | 13558 |
| AUGUSTUS | 2789 | 2821 | 8888 | 1076.2 | 3732 | 4278 | 4206 | 22272 | 3177.1 | 18680 |
| SEPTEMBER | 2785 | 3101 | 8698 | 1326.6 | 4317 | 4773 | 4788 | 23358 | 3364.9 | 19295 |
| OKTOBER | 3484 | 3691 | 10825 | 1435.5 | 5371 | 4475 | 4584 | 22998 | 3037.3 | 17970 |

METAALVERWERKENDE NIJVERHEID (VERVOLG)

| | TOESTELLEN EN INSTALLATIES VOOR DIVERSE NIJVERHEDEN | | | | | ELEKTROTECHNIEK | | | | |
|-------------|--|--------------|-----------|---------|-----------|-------------------|--------------|-----------|-----------|-------|
| | BESTEL- LINGEN | VERZENDINGEN | | UITVOER | | BESTEL- LINGEN | VERZENDINGEN | | UITVOER | |
| | | 1000000 F | 1000000 F | (T) | 1000000 F | | (T) | 1000000 F | 1000000 F | (T) |
| 1983 | 3149 | 3253 | 17167 | 2443.7 | 12301 | 11761 | 11985 | 41270 | 7364.8 | 25472 |
| 1984 | 3697 | 3630 | 18703 | 2728.8 | 13968 | 13375 | 12748 | 34643 | 7861.0 | 20151 |
| 1985 | 3848 | 3847 | 18767 | 2887.0 | 13785 | 14577 | 14046 | 35890 | 8841.6 | 20748 |
| 1986 | 3447 | 3703 | 18005 | 2679.4 | 12834 | 15737 | 15585 | 37484 | 10270.8 | 21324 |
| 1987 | 3668 | 3677 | 15740 | 2617.3 | 10997 | 13963 | 14804 | 37888 | 9721.4 | 21945 |
| 1988 | 4106 | 4114 | 17921 | 2939.3 | 12379 | 15771 | 15260 | 41299 | 9718.2 | 23884 |
| 1989 | 4610 | 4614 | 19276 | 3238.7 | 12780 | 17779 | 17245 | 39799 | 10736.4 | 23240 |
| 1989 | | | | | | | | | | |
| APRIL | 4809 | 4845 | 20935 | 3528.7 | 15286 | 17081 | 17259 | 43786 | 10623.3 | 25866 |
| MEI | 4471 | 4748 | 19979 | 3451.2 | 13576 | 15802 | 15496 | 36450 | 9209.2 | 20439 |
| JUNI | 4807 | 6201 | 24906 | 4660.9 | 17202 | 20306 | 20181 | 46552 | 12448.4 | 27205 |
| JULI | 3590 | 4188 | 17745 | 2954.3 | 11392 | 9610 | 8424 | 18946 | 5317.5 | 10497 |
| AUGUSTUS | 3290 | 2992 | 12333 | 1781.2 | 6845 | 20662 | 17465 | 37970 | 10534.1 | 23062 |
| SEPTEMBER | 5036 | 4573 | 20093 | 2870.7 | 12204 | 19214 | 20013 | 48028 | 13436.3 | 28169 |
| OKTOBER | 5037 | 4582 | 18339 | 3081.2 | 11789 | 19565 | 19226 | 45077 | 12418.0 | 27158 |
| NOVEMBER | 4825 | 5200 | 21729 | 3778.4 | 14524 | 19424 | 19113 | 42680 | 11741.1 | 23206 |
| DECEMBER | 4303 | 5252 | 20385 | 3581.8 | 12572 | 19303 | 19816 | 42120 | 11981.9 | 25310 |
| 1990 | | | | | | | | | | |
| JANUARI | 6139 | 6426 | 25605 | 4659.3 | 17786 | 20399 | 22527 | 49520 | 13584.0 | 31215 |
| FEBRUARI | 5727 | 4596 | 19068 | 3111.8 | 12723 | 22378 | 17929 | 41199 | 11200.9 | 26191 |
| MAART | 6139 | 6426 | 25605 | 4659.3 | 17786 | 20399 | 22527 | 49520 | 13584.0 | 31215 |
| APRIL | 4637 | 4845 | 20361 | 3309.1 | 14486 | 17580 | 18339 | 38770 | 11812.4 | 23752 |
| MEI | 5117 | 5417 | 20704 | 3888.7 | 14120 | 20553 | 17988 | 40327 | 10853.6 | 23514 |
| JUNI | 5106 | 6262 | 24306 | 4498.6 | 16880 | 19498 | 20927 | 47292 | 13062.0 | 28471 |
| JULI | 3300 | 3867 | 12688 | 2902.0 | 9747 | 10553 | 9955 | 21708 | 6180.1 | 13775 |
| AUGUSTUS | 4965 | 3912 | 15062 | 2374.7 | 8950 | 21619 | 20854 | 41366 | 12697.1 | 26610 |
| SEPTEMBER | 5048 | 4769 | 20388 | 3234.5 | 13457 | 20806 | 20912 | 42990 | 13754.5 | 26903 |
| OKTOBER | 5739 | 5031 | 18840 | 3292.6 | 12165 | 20102 | 22162 | 50057 | 14287.6 | 31598 |

METAALVERWERKENDE NIJVERHEID (VERVOLG)

| | MEET-, LABORATORIUM- EN GELIJKAARDIGE TOESTELLEN | | | | | WAPENS EN MUNITIE | | | | |
|-------------|---|--------------|-----------|---------|-----------|-------------------|--------------|-----------|-----------|------|
| | BESTEL- LINGEN | VERZENDINGEN | | UITVOER | | BESTEL- LINGEN | VERZENDINGEN | | UITVOER | |
| | | 1000000 F | 1000000 F | (T) | 1000000 F | | (T) | 1000000 F | 1000000 F | (T) |
| 1983 | 661 | 604 | 1025 | 344.9 | 739 | 1147 | 1542 | 4402 | 1305.8 | 3883 |
| 1984 | 787 | 659 | 966 | 352.3 | 738 | 1072 | 1473 | 4943 | 1208.8 | 4361 |
| 1985 | 940 | 721 | 961 | 429.6 | 721 | 1099 | 1310 | 2545 | 1195.9 | 2214 |
| 1986 | 684 | 574 | 945 | 323.9 | 709 | 1515 | 1604 | 1716 | 857.7 | 1176 |
| 1987 | 613 | 391 | 915 | 283.6 | 707 | 983 | 1314 | 1300 | 641.4 | 546 |
| 1988 | 529 | 361 | 946 | 265.9 | 727 | 888 | 1141 | 1484 | 743.6 | 658 |
| 1989 | 597 | 398 | 1055 | 299.8 | 836 | 1673 | 1113 | 1161 | 816.9 | 702 |
| 1989 | | | | | | | | | | |
| APRIL | 599 | 461 | 1437 | 365.1 | 1188 | 1314 | 973 | 969 | 690.9 | 550 |
| MEI | 624 | 348 | 987 | 246.0 | 768 | 2208 | 927 | 1046 | 562.7 | 602 |
| JUNI | 645 | 568 | 1326 | 453.9 | 1068 | 1486 | 1197 | 1421 | 744.6 | 446 |
| JULI | 552 | 239 | 645 | 173.7 | 513 | 764 | 428 | 189 | 255.0 | 84 |
| AUGUSTUS | 681 | 362 | 984 | 257.1 | 764 | 5136 | 2293 | 1490 | 1904.6 | 621 |
| SEPTEMBER | 501 | 423 | 1087 | 320.5 | 869 | 685 | 944 | 871 | 672.9 | 330 |
| OKTOBER | 518 | 477 | 1213 | 366.7 | 978 | 1500 | 1242 | 927 | 900.0 | 632 |
| NOVEMBER | 522 | 333 | 1004 | 233.7 | 775 | 1212 | 1102 | 698 | 713.2 | 313 |
| DECEMBER | 539 | 415 | 830 | 319.5 | 643 | 2323 | 1508 | 864 | 1046.0 | 496 |
| 1990 | | | | | | | | | | |
| JANUARI | 519 | 406 | 1131 | 309.1 | 881 | 760 | 1169 | 551 | 865.7 | 392 |
| FEBRUARI | 500 | 371 | 989 | 256.2 | 768 | 703 | 610 | 333 | 403.1 | 161 |
| MAART | 519 | 406 | 1131 | 309.1 | 881 | 760 | 1169 | 551 | 865.7 | 392 |
| APRIL | 501 | 330 | 931 | 240.8 | 740 | 854 | 766 | 313 | 516.9 | 198 |
| MEI | 625 | 396 | 1029 | 310.7 | 864 | 856 | 982 | 411 | 778.7 | 297 |
| JUNI | 575 | 442 | 1328 | 334.7 | 1068 | 1589 | 1280 | 596 | 937.4 | 312 |
| JULI | 495 | 297 | 721 | 234.0 | 588 | 1574 | 211 | 132 | 169.1 | 73 |
| AUGUSTUS | 544 | 352 | 1027 | 257.9 | 802 | 2286 | 963 | 437 | 712.7 | 202 |
| SEPTEMBER | 454 | 401 | 1007 | 309.1 | 831 | 839 | 1272 | 558 | 918.7 | 306 |
| OKTOBER | 425 | 414 | 1052 | 320.2 | 836 | 3858 | 1359 | 686 | 1088.3 | 455 |

METAALVERWERKENDE NIJVERHEID (VERVOLG)

| | T O T A A L | | | | |
|-------------|--------------|-------------------------|--------|---------------|--------|
| | BESTELLINGEN | V E R Z E N D I N G E N | | U I T V O E R | |
| | 1000000 F | 1000000 F | (T) | 1000000 F | (T) |
| 1983 | 66319 | 67660 | 532997 | 48146.7 | 360453 |
| 1984 | 73319 | 70801 | 519299 | 50404.2 | 360322 |
| 1985 | 79352 | 80107 | 554305 | 57432.9 | 376857 |
| 1986 | 84399 | 85275 | 561677 | 62184.5 | 386399 |
| 1987 | 86254 | 86543 | 566912 | 64458.2 | 404755 |
| 1988 | 95547 | 94370 | 629958 | 69968.7 | 440688 |
| 1989 | 108995 | 105357 | 652545 | 76686.1 | 454796 |
| 1989 | | | | | |
| APRIL | 109505 | 107937 | 682565 | 78805.1 | 468475 |
| MEI | 101683 | 102634 | 634197 | 74104.3 | 444038 |
| JUNI | 124219 | 123799 | 795305 | 91724.1 | 567584 |
| JULI | 71053 | 69492 | 436507 | 51605.1 | 319805 |
| AUGUSTUS | 100431 | 85248 | 540039 | 57936.4 | 347334 |
| SEPTEMBER | 115481 | 112903 | 697577 | 82144.2 | 476302 |
| OKTOBER | 118704 | 119192 | 750154 | 86958.7 | 526666 |
| NOVEMBER | 118428 | 118746 | 708739 | 86247.0 | 490797 |
| DECEMBER | 118616 | 108267 | 577704 | 74496.4 | 392700 |
| 1990 | | | | | |
| JANUARI | 126671 | 126134 | 753858 | 91277.0 | 534022 |
| FEBRUARI | 117753 | 109028 | 665925 | 79016.6 | 469248 |
| MAART | 126685 | 126148 | 753858 | 91279.9 | 534022 |
| APRIL | 107250 | 105745 | 648152 | 73880.7 | 454175 |
| MEI | 117751 | 117222 | 713026 | 84246.2 | 496367 |
| JUNI | 123238 | 124500 | 730953 | 90876.3 | 508743 |
| JULI | 76768 | 77142 | 454963 | 57596.8 | 330232 |
| AUGUSTUS | 105168 | 98109 | 568210 | 68737.7 | 387849 |
| SEPTEMBER | 117403 | 120694 | 671489 | 88547.2 | 471532 |
| OKTOBER | 132079 | 134386 | 735031 | 97502.4 | 515503 |

PLASTIEKVERWERKENDE NIJVERHEID

| | VER- BRUIKTE GROND- STOFFEN | L E V E R I N G E N | | | | | | | | | | |
|-------------|--------------------------------------|---|-------|----------|------------------|----------|---------------------------------|----------|---|----------|------------------|----------|
| | | H A L F F A B R I K A T E N | | | | | | | | | | |
| | | BUIZEN VOOR ELEK- TRISCHE GELEIDIN- GEN | | | BUIZEN EN PIJPEN | | PROFIELSTUKKEN (GEXTRUDEERD) | | ALVEOLAIRE PRO- DUKTEN (SCHUIMPLASTIEK) | | VELLEN EN FOLIEN | |
| | | (T) | (T) | (MILJ F) | (T) | (MILJ F) | (T) | (MILJ F) | (T) | (MILJ F) | (T) | (MILJ F) |
| 1983 | 49441 | 140 | 7.3 | 2417 | 162.7 | 739 | 85.9 | 3689 | 406.8 | 12966 | 1041.5 | |
| 1984 | 50344 | 166 | 10.4 | 2825 | 229.0 | 786 | 99.2 | 3313 | 433.4 | 13052 | 1284.5 | |
| 1985 | 55484 | 180 | 11.5 | 3115 | 267.6 | 860 | 110.1 | 3286 | 458.9 | 13462 | 1328.6 | |
| 1986 | 58372 | 214 | 13.0 | 2371 | 236.6 | 679 | 97.5 | 3520 | 519.1 | 15315 | 1436.4 | |
| 1987 | 65099 | 212 | 13.2 | 2801 | 252.9 | 769 | 116.7 | 3945 | 571.0 | 17340 | 1528.7 | |
| 1988 | 70673 | 277 | 17.1 | 3347 | 298.3 | 1070 | 163.9 | 4166 | 620.3 | 18873 | 1830.0 | |
| 1989 | 78803 | 296 | 18.9 | 4102 | 375.7 | 1610 | 218.1 | 4261 | 672.4 | 22066 | 2086.3 | |
| 1989 | | | | | | | | | | | | |
| APRIL | 82082 | 225 | 14.4 | 4582 | 424.9 | 1597 | 242.0 | 4460 | 697.0 | 23300 | 2215.4 | |
| MEI | 79782 | 243 | 15.8 | 4366 | 402.9 | 1483 | 221.9 | 4084 | 620.7 | 22394 | 2160.5 | |
| JUNI | 89036 | 341 | 22.1 | 4951 | 409.5 | 2000 | 263.4 | 4953 | 760.2 | 25218 | 2412.8 | |
| JULI | 53877 | 121 | 9.6 | 2127 | 205.0 | 1090 | 141.0 | 2528 | 415.2 | 18207 | 1764.6 | |
| AUGUSTUS | 75263 | 322 | 20.9 | 3998 | 329.8 | 1602 | 184.6 | 3363 | 529.8 | 19494 | 1831.5 | |
| SEPTEMBER | 84766 | 343 | 22.2 | 5411 | 460.0 | 1662 | 223.6 | 4665 | 747.5 | 24590 | 2259.7 | |
| OKTOBER | 85298 | 378 | 24.0 | 5055 | 456.8 | 1852 | 235.8 | 4929 | 787.1 | 23460 | 2186.1 | |
| NOVEMBER | 83500 | 305 | 20.3 | 4193 | 406.6 | 1583 | 219.8 | 4818 | 761.5 | 23036 | 2103.5 | |
| DECEMBER | 66014 | 209 | 12.8 | 2597 | 269.7 | 1313 | 184.1 | 3495 | 565.1 | 18411 | 1720.2 | |
| 1990 | | | | | | | | | | | | |
| JANUARI | 86168 | 337 | 21.9 | 4825 | 1067.3 | 1234 | 157.7 | 4840 | 791.7 | 21945 | 1969.9 | |
| FEBRUARI | 85963 | 304 | 19.8 | 3509 | 347.2 | 1352 | 191.8 | 4496 | 758.5 | 26126 | 2288.2 | |
| MAART | 88576 | 1184 | 136.9 | 4552 | 420.8 | 1521 | 210.1 | 5039 | 800.4 | 25453 | 2232.8 | |
| APRIL | 90980 | 1624 | 90.8 | 4105 | 379.3 | 1393 | 202.2 | 4243 | 650.1 | 28981 | 2574.3 | |
| MEI | 97985 | 1184 | 62.4 | 4165 | 373.4 | 1814 | 242.0 | 4660 | 737.8 | 29206 | 2643.0 | |

PLASTIEKVERWERKENDE NIJVERHEID (VERVOLG)

| | LEVERINGEN | | | | | | | | | | | |
|-------------|------------------------------|-------|----------------------------|-------|--|-------|-----------------------|-------|--------|-------|--------|--------|
| | GEGOLFDE EN VLAKKE PLATEN | | ANDERE HALF- FABRIKATEN | | AFGEWERKTE PRODUCTEN | | | | | | | |
| | | | | | TANKS, VATEN, GROTE RECI- PIENTEN, CON- TAINERS | | VERPAKKINGSARTIKELEN | | | | | |
| | | | ZAKKEN | | | | FLESSEN EN FLACONS | | ANDERE | | | |
| (T) | MILJ F | (T) | MILJ F | (T) | MILJ F | (T) | MILJ F | (T) | MILJ F | (T) | MILJ F | |
| 1983 | 360 | 66.0 | 2927 | 224.1 | 311 | 38.3 | 5188 | 330.2 | 1248 | 160.4 | 3778 | 448.6 |
| 1984 | 553 | 109.8 | 1463 | 228.9 | 368 | 46.6 | 5353 | 394.1 | 1289 | 168.7 | 3886 | 449.5 |
| 1985 | 517 | 110.0 | 2088 | 329.3 | 380 | 61.3 | 5519 | 450.4 | 1297 | 166.0 | 3561 | 401.3 |
| 1986 | 491 | 110.2 | 2593 | 351.0 | 467 | 77.5 | 5399 | 351.2 | 1424 | 188.1 | 4507 | 563.1 |
| 1987 | 989 | 155.6 | 2920 | 344.5 | 529 | 82.0 | 5981 | 371.1 | 1552 | 200.4 | 5413 | 668.6 |
| 1988 | 1333 | 217.5 | 3569 | 453.6 | 557 | 92.7 | 6219 | 457.8 | 1913 | 242.9 | 6354 | 781.4 |
| 1989 | 1606 | 276.0 | 4270 | 518.9 | 627 | 117.8 | 6619 | 538.0 | 2205 | 286.7 | 8114 | 983.4 |
| 1989 | | | | | | | | | | | | |
| APRIL | 1665 | 285.1 | 4264 | 556.1 | 694 | 127.9 | 6716 | 553.4 | 2190 | 307.8 | 8273 | 968.2 |
| MEI | 1559 | 259.3 | 3973 | 522.6 | 570 | 103.6 | 7006 | 575.6 | 2040 | 273.4 | 7960 | 1005.7 |
| JUNI | 1875 | 355.7 | 4414 | 609.3 | 729 | 156.3 | 7578 | 626.3 | 2602 | 332.8 | 9172 | 1121.9 |
| JULI | 889 | 143.0 | 5687 | 571.1 | 528 | 111.9 | 3946 | 340.8 | 1853 | 233.1 | 6860 | 871.7 |
| AUGUSTUS | 1914 | 289.7 | 3426 | 442.0 | 455 | 78.8 | 6627 | 509.0 | 2148 | 246.1 | 7155 | 879.0 |
| SEPTEMBER | 2069 | 337.9 | 4856 | 613.0 | 700 | 124.3 | 7433 | 577.8 | 2096 | 302.1 | 9471 | 1079.3 |
| OKTOBER | 1929 | 329.3 | 4534 | 505.8 | 567 | 114.9 | 7254 | 633.7 | 2277 | 276.6 | 8650 | 1088.1 |
| NOVEMBER | 2027 | 346.3 | 4443 | 479.0 | 767 | 114.1 | 7132 | 534.6 | 2443 | 309.3 | 6413 | 866.4 |
| DECEMBER | 1061 | 190.4 | 4067 | 492.2 | 623 | 123.5 | 5701 | 450.4 | 1821 | 253.9 | 7988 | 848.6 |
| 1990 | | | | | | | | | | | | |
| JANUARI | 2209 | 368.0 | 4477 | 564.7 | 913 | 166.8 | 7299 | 572.5 | 2336 | 314.3 | 8618 | 1012.4 |
| FEBRUARI | 2013 | 357.4 | 4700 | 798.4 | 524 | 95.6 | 6867 | 543.8 | 2868 | 369.3 | 8659 | 1013.7 |
| MAART | 1864 | 344.8 | 5002 | 830.0 | 615 | 112.1 | 7814 | 602.3 | 2814 | 381.3 | 9728 | 1159.3 |
| APRIL | 1903 | 342.9 | 5284 | 891.2 | 511 | 89.4 | 7974 | 613.9 | 2586 | 336.1 | 8838 | 1033.5 |
| MEI | 2251 | 365.7 | 5333 | 840.3 | 935 | 110.9 | 9848 | 720.4 | 4497 | 540.1 | 9631 | 1047.6 |

PLASTIEKVERWERKENDE NIJVERHEID (VERVOLG)

| | LEVERINGEN | | | | | | | | | |
|-------------|---|----------|---|----------|---|----------|--|----------|---|----------|
| | AFGEWERKTE PRODUCTEN | | | | | | | | | |
| | HUISHOUD-TOILET HYGIENE, CAMPING- ARTIKELEN, ENZ. | | TOEBEHOREN VOOR HET BOUWBEDRIJF EN DE VERSIERING, MEUBELEN EN ONDERDELEN | | SPORTARTIKELEN, SPELEN, SPEELGOED, GRAMMOFOONPLATEN | | STUKKEN EN UITRUS- TING VOOR INDUSTRIE , STUKKEN VOOR TRANS PORTMATERIEEL, ENZ. | | VOORWERPEN EN DIVERSE ARTIKELEN NIET ELDERS GENOEMD | |
| | (T) | (MILJ F) | (T) | (MILJ F) | (T) | (MILJ F) | (T) | (MILJ F) | (T) | (MILJ F) |
| 1983 | 3159 | 565.7 | 2279 | 224.9 | 131 | 16.5 | 2336 | 452.4 | 3867.8 | 700.7 |
| 1984 | 3616 | 694.8 | 2779 | 316.5 | 200 | 19.2 | 3006 | 565.2 | 1001.9 | 830.3 |
| 1985 | 3616 | 796.0 | 4071 | 556.1 | 23 | 3.9 | 2942 | 775.3 | 1392.0 | 875.2 |
| 1986 | 3832 | 855.0 | 4185 | 510.1 | 19 | 4.0 | 3158 | 860.5 | 1296.4 | 900.8 |
| 1987 | 4053 | 878.8 | 4486 | 530.7 | 83 | 63.7 | 2860 | 778.7 | 1631.2 | 936.4 |
| 1988 | 4536 | 945.7 | 5387 | 650.1 | 99 | 58.4 | 3125 | 834.3 | 1796.7 | 1004.4 |
| 1989 | 4230 | 924.1 | 6873 | 841.1 | 72 | 79.3 | 3175 | 926.1 | 1866.7 | 1060.5 |
| 1989 | | | | | | | | | | |
| APRIL | 4609 | 946.9 | 7035 | 844.2 | 89 | 95.8 | 3293 | 961.4 | 1822.6 | 976.9 |
| MEI | 4149 | 918.3 | 6333 | 794.1 | 69 | 79.2 | 3150 | 854.9 | 2023.9 | 1178.4 |
| JUNI | 4425 | 985.3 | 9026 | 1012.2 | 93 | 118.9 | 3488 | 1012.5 | 1807.8 | 1039.0 |
| JULI | 3279 | 803.0 | 5439 | 647.8 | 88 | 96.9 | 1141 | 416.3 | 1364.2 | 829.9 |
| AUGUSTUS | 3863 | 906.7 | 6316 | 719.7 | 35 | 42.3 | 2906 | 931.9 | 1711.3 | 899.1 |
| SEPTEMBER | 4213 | 1006.5 | 7783 | 958.4 | 68 | 77.0 | 3637 | 1072.3 | 2002.2 | 1036.7 |
| OKTOBER | 4276 | 973.7 | 7622 | 959.6 | 76 | 76.8 | 3868 | 1090.4 | 2007.2 | 1034.0 |
| NOVEMBER | 4073 | 930.5 | 7350 | 948.6 | 63 | 81.0 | 3618 | 1016.9 | 1885.9 | 1301.9 |
| DECEMBER | 3085 | 760.9 | 5398 | 776.1 | 59 | 63.4 | 2931 | 833.4 | 1727.9 | 1048.2 |
| 1990 | | | | | | | | | | |
| JANUARI | 5539 | 936.6 | 6862 | 854.2 | 51 | 35.6 | 3723 | 1092.9 | 983.9 | 620.7 |
| FEBRUARI | 5235 | 962.9 | 6042 | 808.1 | 87 | 51.3 | 4227 | 1269.9 | 1891.1 | 880.0 |
| MAART | 5340 | 518.6 | 7952 | 975.2 | 108 | 112.9 | 4498 | 1166.7 | 1115.8 | 977.7 |
| APRIL | 5004 | 547.1 | 8945 | 927.9 | 104 | 95.4 | 4418 | 1094.2 | 1185.0 | 1033.5 |
| MEI | 4777 | 572.6 | 7827 | 3553.3 | 88 | 94.0 | 4352 | 1126.8 | 1319.5 | 1111.4 |

VERZENDINGEN VAN DE NON-FERRO-METAALGIETERIJEN

| | EEN- HEDEN | JAAR 1989 | VIERDE KWARTAAL 1989 | EERSTE KWARTAAL 1990 | TWEEDE KWARTAAL 1990 | DERDE KWARTAAL 1990 |
|--|-----------------------|--------------------------|----------------------------|----------------------------|----------------------------|---------------------------|
| VERZENDINGEN VAN DE NON-FERRO-METAALGIETERIJEN | | | | | | |
| GIETSTUKKEN UIT ALUMINIUMLEGERINGEN | 1000 F TON | 3118595 9780 | 811036 2520 | 985006 2979 | 979666 2945 | 737981 2266 |
| GIETSTUKKEN UIT KOPER EN KOPERLEGERINGEN | 1000 F TON | 343509 716 | 94280 200 | 94725 178 | 96068 210 | 77139 168 |
| GIETSTUKKEN UIT ANDERE NON-FERROMETALEN OF LEGERINGEN (1) | 1000 F TON | 449683 781 | 123462 206 | 158440 265 | 126474 231 | 119157 147 |
| | 1000 F TON | 3911787 11277 | 1028778 2926 | 1238171 3422 | 1202208 3386 | 934277 2581 |

(1) HERSTELLINGEN EN ANDER MAAKWERK INBEGREPEN

**VERZENDINGEN VAN DE METAALVERWERKENDE NIJVERHEID
 VESTIGINGEN WELKE 5 WERKLIEDEN OF MEER TEWERKSTELLEN**

| | EEN- HEDEN | JAAR 1989 | VIERDE KWARTAAL 1989 | EERSTE KWARTAAL 1990 | TWEEDE KWARTAAL 1990 | DERDE KWARTAAL 1990 |
|---|-----------------------|-----------------------------|----------------------------|----------------------------|----------------------------|---------------------------|
| VORMSTAALGIETERIJEN EN IJZERGIEETERIJEN | | | | | | |
| STAALGIETERIJEN (GIETSTAAL) | 1000 F TON | 5290810 52389 | 1508801 15219 | 1605853 15331 | 1657385 16443 | 1367630 14321 |
| GIETSTUKKEN VOOR LEIDINGEN | 1000 F TON | 236345 2672 | 63968 776 | 69450 710 | 73708 903 | 54187 594 |
| GIETSTUKKEN VOLGENS CATALOGUS | 1000 F TON | 187871 3769 | 50161 963 | 44776 874 | 51364 981 | 52088 997 |
| COQUILLEN EN WALSCYLINDERS | 1000 F TON | 777944 8810 | 212820 2406 | 240732 2605 | 292233 3058 | 174393 1792 |
| ANDERE GIETSTUKKEN VOLGENS MODEL | 1000 F TON | 5072747 103659 | 1385073 25861 | 1400857 25901 | 1479555 27406 | 1193279 21197 |
| VERBINDINGSSTUKKEN EN ANDERE STUKKEN UIT SMEEDBAAR GIETIJZER | 1000 F TON | 13845 109 | 3697 28 | 3455 27 | 5128 34 | 3314 21 |
| HERSTELLINGEN EN ANDER MAAKWERK | 1000 F | 188758 | 15034 | 8496 | 72206 | 75657 |
| | 1000 F TON | 11622637 171408 | 3239554 45253 | 3373619 45448 | 3631579 48825 | 2920548 38922 |
| DRAAD- EN METAALTREKKERIJ, KOUDWALSERIJ EN AFGELEIDE PRODUCTEN | | | | | | |
| GETROKKEN DRAAD EN PRIKKELDRAAD | 1000 F TON | 18487044 484389 | 4637387 123475 | 5090920 135483 | 4740454 126837 | 3624884 100156 |
| NAGELMAKERIJ | 1000 F TON | 981043 17071 | 217060 3072 | 240175 3636 | 170662 2669 | 195780 3000 |
| SCHROEVEN, RINGSCHROEVEN EN KLINKNAGELS | 1000 F TON | 504901 2049 | 141135 515 | 138455 563 | 149251 664 | 126345 621 |
| NIET ELEKTRISCHE DRAAD KAB., TOUWKAB. | 1000 F TON | 11308114 105817 | 2784740 25537 | 3073448 29202 | 2914689 28261 | 1842155 17890 |
| METAALGAAS | 1000 F TON | 2513030 49279 | 548337 10576 | 864344 17688 | 914171 17927 | 688050 14460 |
| RASTERWERK, DRAADVLECHTWERK, OMHEININGEN UIT GEWONE METALEN | 1000 F TON | 4494665 176586 | 804872 32687 | 1101082 39930 | 1179657 45674 | 844210 34426 |
| GETROKKEN EN GEDRAAID STAAL, KOUDGEWALST VLAKSTAAL, ENZ... | 1000 F TON | 1257979 51535 | 361018 14839 | 362375 15213 | 292341 11835 | 237155 10301 |
| KOUDGEWALST BANDSTAAL | 1000 F TON | 4502263 117734 | 1054024 30156 | 1163827 32216 | 1115785 30062 | 863498 23862 |
| HERSTELLINGEN EN ANDER MAAKWERK | 1000 F | 188758 | 91310 | 52301 | 88821 | 67953 |
| | 1000 F TON | 44237797 1004460 | 10639883 240857 | 12086927 273931 | 11565831 263929 | 8490030 204716 |

**VERZENDINGEN VAN DE METAALVERWERKENDE NIJVERHEID
 VESTIGINGEN WELKE 5 WERKLIEDEN OF MEER TEWERKSTELLEN (VERVOLG)**

| | EEN- HEDEN | JAAR 1989 | VIERDE KWARTAAL 1989 | EERSTE KWARTAAL 1990 | TWEEDE KWARTAAL 1990 | DERDE KWARTAAL 1990 |
|---|-----------------------|----------------------------|----------------------------|----------------------------|----------------------------|---------------------------|
| PROFIELEN, STAMP- EN SMEEDWERK, VEREN | | | | | | |
| BOUTENMAKERIJ | 1000 F TON | 1140439 28850 | 310134 7703 | 326924 7672 | 351492 8608 | 273545 6640 |
| VEREN EN VEERBLADEN VOOR AUTOVOERTUIGEN | 1000 F TON | 670940 7832 | 167284 1960 | 188275 2310 | 171223 1974 | 119672 1219 |
| ANDERE VEREN EN VEERBLADEN | 1000 F TON | 439954 1498 | 118381 399 | 124144 448 | 131841 517 | 97664 323 |
| DIEPDRIJFWERK | 1000 F TON | 194724 2222 | 42284 482 | 56358 450 | 60159 813 | 76009 1035 |
| BUIZEN UIT BANDSTAAL | 1000 F TON | 5017269 199819 | 1220677 48643 | 1313221 52002 | 1401673 56506 | 1117257 44714 |
| KOUD GEVORMDE PROFIELEN | 1000 F TON | 8640476 171038 | 1896983 37451 | 2069414 41825 | 1984763 40567 | 1625536 33865 |
| GEPERFOREERDE PLATEN UIT STAAL, HARMONI- KAGAAS EN ANDERE HALF AFGEWERKTE PRO- | 1000 F TON | 3888887 115972 | 816205 28155 | 973335 31292 | 972605 25817 | 696590 23452 |
| GESMEDE STUKKEN, INBEGREPEN DE KETTINGEN | 1000 F TON | 1731764 18323 | 475830 4674 | 584309 5270 | 555273 5386 | 429552 3827 |
| GEPERSTE STUKKEN UIT STAAL | 1000 F TON | 1558286 21408 | 377082 5182 | 496024 5356 | 451844 4705 | 348782 3479 |
| GEPERSTE STUKKEN UIT NON-FERROMETALEN | 1000 F TON | 1081406 4229 | 262446 1053 | 225627 867 | 215168 759 | 165012 655 |
| HERSTELLINGEN EN ANDER MAAKWERK | 1000 F | 1388760 | 419781 | 483198 | 431870 | 342739 |
| | 1000 F TON | 25752905 571191 | 6107087 135702 | 6840829 147492 | 6727911 145652 | 5292358 119209 |
| PLAATBEWERKING EN DIVERSE METAALVERWER- KINGEN | | | | | | |
| ZWARE METALEN VERPAKKINGEN | 1000 F TON | 4182893 76187 | 1010098 18089 | 1123557 19282 | 1033176 18135 | 869798 16614 |
| LICHTE METALEN VERPAKKINGEN | 1000 F TON | 15188009 236440 | 3283942 52266 | 3474455 55926 | 4245290 66165 | 4330439 68400 |
| EMAILLEERWERK | 1000 F | 142581 | 46636 | 45111 | 41111 | 42630 |
| GALVANISATIE | 1000 F | 1748444 | 474953 | 504586 | 593699 | 460961 |
| ANDERE METAALBESCHERMINGS- EN METAAL- VERSIERINGSWERKEN | 1000 F | 2305816 | 706967 | 754515 | 779687 | 640313 |
| KEUKENGEREI, HUISHOUDELIJKE EN SANITAIRE ARTIKELN: | | | | | | |
| -UIT PLAATSTAAL | 1000 F TON | 1397448 5376 | 435352 1675 | 492170 2346 | 462177 1889 | 388753 1639 |
| -UIT ALUMINIUM | 1000 F TON | 54479 111 | 22346 48 | 23254 44 | 22790 44 | 18796 36 |
| -UIT DRAAD | 1000 F TON | 214370 2186 | 65666 644 | 54690 684 | 59556 591 | 44356 518 |
| -ANDERE | 1000 F TON | 109312 259 | 48829 149 | 65532 287 | 61863 246 | 48239 199 |

**VERZENDINGEN VAN DE METAALVERWERKENDE NIJVERHEID
 VESTIGINGEN WELKE 5 WERKLIEDEN OF MEER TEWERKSTELLEN (VERVOLG)**

| | EEN- HEDEN | JAAR 1989 | VIERDE KWARTAAL 1989 | EERSTE KWARTAAL 1990 | TWEEDE KWARTAAL 1990 | DERDE KWARTAAL 1990 |
|--|-----------------------|-----------------------------|----------------------------|----------------------------|----------------------------|----------------------------|
| STRAATNAAMBORDEN, RECLAMEBORDEN EN DER- GELIJKE | 1000 F TON | 982452 563 | 279528 121 | 272844 132 | 279673 106 | 239141 84 |
| ANDERE ARTIKELEN MET NIET INDUSTRIELE BESTEMMING (KOFFERS EN GELDKISTJES, SPEELGOED, ENZ...) | 1000 F TON | 1179752 7736 | 352899 1958 | 337153 1965 | 378772 2010 | 352546 1564 |
| KLEIN METALEN CONSTRUCTIEWERK, KLEIN METALEN VAKWERK | 1000 F TON | 5161400 126222 | 1529222 34515 | 1587944 36211 | 1815260 35826 | 1493268 14446 |
| KLEIN KETELWERK | 1000 F TON | 750698 7321 | 211671 2079 | 220446 2460 | 223250 2403 | 204057 1934 |
| ALLERHANDE STUKKEN (SERIEFABRICAGE) MET NIET HUISHOUDELIJKE BESTEMMING | 1000 F TON | 4417466 51250 | 1212285 13493 | 1194970 11919 | 1503113 27829 | 1162184 18970 |
| KLEIN HANDGEREEDSCHAP | 1000 F TON | 425513 4718 | 123768 1603 | 136113 1268 | 128758 1228 | 94675 1150 |
| MESSEMAKERIJ EN COUVERTS | 1000 F TON | 95870 198 | 22390 0 | 30865 0 | 25163 0 | 23782 0 |
| KLEINE ARTIKELEN VOOR DE KLEDING, HET BUREEL, DE NIJVERHEID, ENZ. (NAALDEN) | 1000 F TON | 1457816 5645 | 393230 1524 | 399523 1615 | 401950 1523 | 311332 1241 |
| HERSTELLINGEN EN ANDER MAAKWERK | 1000 F | 4252123 | 1192110 | 2003334 | 1587375 | 1390479 |
| | 1000 F TON | 44066442 524212 | 11411892 128164 | 12721062 134139 | 13642663 157995 | 12115749 126795 |
| BEKLEED PLAATSTAAL | | | | | | |
| BLIK | 1000 F TON | 8358741 305423 | 1753708 64699 | 2421436 88098 | 2775228 102045 | 2255622 82921 |
| VERZINKT GEGOLFD PLAATIJZER | 1000 F TON | 59137 2240 | 14049 525 | 4683 175 | 14049 525 | 14049 525 |
| ANDER VERZINKT PLAATIJZER, ANDERS BE- KLEED PLAATIJZER, MAAKWERK | 1000 F TON | 30313610 1064336 | 8106038 280432 | 7161353 251950 | 8311604 287032 | 5929246 205546 |
| | 1000 F TON | 38731488 1371999 | 9873795 345656 | 9587472 340223 | 11100881 389602 | 8198917 288992 |
| METAALTOEBEHOREN VOOR HET BOUWBEDRIJF | | | | | | |
| METALEN BEDDEN EN SPRINGBAKKEN | 1000 F TON | 2089743 34884 | 557781 6724 | 452795 7222 | 585281 9626 | 477565 8250 |
| METALEN STOELN | 1000 F TON | 1478764 8236 | 433735 2439 | 586399 2754 | 429243 2530 | 342923 2071 |
| KANTOORMEUBELN | 1000 F TON | 2456789 19640 | 735905 5630 | 588740 5056 | 633026 5531 | 534886 4658 |
| BRANDKASTEN | 1000 F TON | 695440 9757 | 226695 3044 | 160973 2382 | 162324 2173 | 113646 1576 |
| MEUBELN VOOR ZIEKENHUIZEN, MEUBELN VOOR MEDISCH EN/OF CHIRURGISCH GEBRUIK | 1000 F TON | 690745 1474 | 188029 539 | 208467 523 | 216847 694 | 157006 341 |
| SCHOOLMEUBELN | 1000 F TON | 119350 576 | 46794 148 | 44763 148 | 43117 125 | 31894 111 |
| KEUKENMEUBELN | 1000 F TON | 227972 4189 | 39039 680 | 44072 796 | 39126 714 | 32611 591 |
| ANDERE METALEN MEUBELN, REKKEN, ENZ... | 1000 F TON | 4691049 68277 | 1213434 17794 | 1357676 19052 | 1448867 19600 | 1085085 15904 |

**VERZENDINGEN VAN DE METAALVERWERKENDE NIJVERHEID
 VESTIGINGEN WELKE 5 WERKLIEDEN OF MEER TOWERKSTELLEN (VERVOLG)**

| | EEN- HEDEN | JAAR 1989 | VIERDE KWARTAAL 1989 | EERSTE KWARTAAL 1990 | TWEDE KWARTAAL 1990 | DERDE KWARTAAL 1990 |
|---|---------------|-------------------|----------------------------|----------------------------|---------------------------|---------------------------|
| LAADBORDEN, LAADKISTEN, LAADPLATFORMS, KLEINE CONTAINERS, BAKKEN VOOR VERVOER EN OPSLAG (2) | 1000 F TON | 412887 4064 | 133682 1318 | 101201 1086 | 106771 1034 | 99546 993 |
| MEUBELN, KARKASSEN, TOEBEHOREN | 1000 F TON | 422334 8853 | 114293 2397 | 119169 2471 | 119972 2448 | 86724 1601 |
| METALEN SCHRIJNWERK, ANDER DAN ALUMI- NIUM | 1000 F TON | 4151872 61206 | 1187113 18696 | 1108506 15026 | 1286652 18216 | 984095 14589 |
| METALEN SCHRIJNWERK UIT ALUMINIUM | 1000 F TON | 7324263 33109 | 2042017 9115 | 2112439 9822 | 2403171 10836 | 1902863 8903 |
| GEVELS, GEVELWANDEN, METALEN DEURLIJSTEN EN BESCHOTTEN (3) | 1000 F TON | 2801830 13212 | 818685 3679 | 787121 3519 | 943720 4348 | 952056 3696 |
| METALEN ROLLUIKEN, HEKKEN, BLINDEN | 1000 F TON | 1326269 4204 | 379890 826 | 391302 906 | 485402 1074 | 373172 871 |
| SMEEDWERK EN ALLERHANDE VOOR HET BOUWBE- DRIJF (4) | 1000 F TON | 2731062 33112 | 1102876 15769 | 1098225 16206 | 1160330 16604 | 1090059 15382 |
| KETELS VOOR CENTRALE VERWARMING | 1000 F TON | 1800339 13175 | 577991 4154 | 416989 3484 | 444462 3928 | 425370 3322 |
| RADIATOREN VOOR CENTRALE VERWARMING | 1000 F TON | 7332301 116487 | 1995223 30845 | 2041518 32233 | 1820356 28089 | 1814675 27605 |
| BRANDERS VOOR CENTRALE VERWARMING | 1000 F TON | 58129 148 | 14962 31 | 22551 41 | 24978 48 | 20667 42 |
| BOILERS EN EXPANSIEVATEN VOOR CENTRALE VERWARMING | 1000 F TON | 530885 4271 | 147075 1199 | 164664 1356 | 162931 1260 | 97655 658 |
| KACHELSMEDERIJ | | | | | | |
| -VOOR VASTE BRANDSTOFFEN (VERWARMING EN KEUKEN) | 1000 F TON | 683328 6829 | 205647 2109 | 138164 1421 | 148604 1560 | 133478 1386 |
| -VOOR VLOEIBARE BRANDSTOFFEN (VERWARMING EN KEUKEN) | 1000 F TON | 344852 1985 | 151810 894 | 49993 262 | 69942 427 | 76700 461 |
| -VOOR GASACHTIGE BRANDSTOFFEN (VERWARM.) | 1000 F TON | 926345 7394 | 315831 2628 | 203191 1584 | 214476 1533 | 244124 1798 |
| -AFZONDERLIJK VERKOCHTE ONDERDELEN, NIET ELEKT. BADGEISERS EN WATERVERW. INB.(1) | 1000 F TON | 711522 3267 | 245073 950 | 203589 617 | 199754 544 | 246678 769 |
| ARTIKELEN VAN DE SLOTENMAKERIJ | 1000 F TON | 691069 1913 | 178357 508 | 199335 545 | 191496 480 | 169297 505 |
| KLEIN IJZERWERK | 1000 F TON | 2976742 22485 | 784384 5453 | 792227 5106 | 859049 5420 | 670023 4501 |
| SANITAIRE ARTIKELEN VOOR HET BOUWWERK(1) | 1000 F TON | 337821 724 | 85088 179 | 94708 188 | 89734 176 | 91120 159 |

- (1) IN 1974 EN 1975, ZIJN DE NIET ELEKTRISCHE BADGEISERS EN WATERVERWARMERS IN DE RUBRIEK "SANITAIRE ARTIKELEN VOOR HET BOUWWERK" INBEGREPEN
 (2) VOOR 1976, INBEGREPEN IN DE RUBRIEK "KLEIN METALEN CONSTRUCTIEWERK, KLEIN METALEN VAKWERK"
 (3) VOOR 1976, INBEGREPEN IN DE RUBRIEKEN "METALEN SCHRIJNWERK, ANDER DAN UIT ALUMINIUM" EN "METALEN SCHRIJNWERK UIT ALUMINIUM"
 (4) VOOR 1976, INBEGREPEN IN DE RUBRIEK "METALEN SCHRIJNWERK, ANDERDAN UIT ALUMINIUM"

**VERZENDINGEN VAN DE METAALVERWERKENDE NIJVERHEID
 VESTIGINGEN WELKE 5 WERKLIEDEN OF MEER TEWERKSTELLEN (VERVOLG)**

| | EEN- HEDEN | JAAR 1989 | VIERDE KWARTAAL 1989 | EERSTE KWARTAAL 1990 | TWEDE KWARTAAL 1990 | DERDE KWARTAAL 1990 |
|---|-----------------------|----------------------------|----------------------------|----------------------------|----------------------------|----------------------------|
| HERSTELLINGEN EN ANDER MAAKWERK | 1000 F | 2680060 | 714869 | 760881 | 840056 | 788583 |
| | 1000 F TON | 50693762 483471 | 14636278 137748 | 14249658 133806 | 15129687 139018 | 13042501 120743 |
| BRUGGEN, VAKWERK, PLAATWERK EN STOOM- KETELS | | | | | | |
| BRUGGEN EN BRUGONDERDELEN, VAKWERK, PIJLERS, LOODSEN, SLUISDEUREN, ENZ... | 1000 F TON | 16894549 203354 | 4853318 49399 | 4406775 55434 | 4971563 63825 | 4071994 49684 |
| NIET AAN DRUK ONDERWORPEN KETELWERK | 1000 F TON | 2391103 23229 | 577102 5508 | 728031 7372 | 741294 6969 | 629637 6458 |
| STUTTINGEN EN SCHOORBALKEN VOOR MIJNEN | 1000 F TON | 236435 1977 | 45128 537 | 35106 509 | 49563 654 | 32178 586 |
| GELASTE STAALPLAATPIJPLEIDINGEN, NIET AAN DRUK ONDERWORPEN | 1000 F TON | 140866 539 | 31030 96 | 32596 84 | 38119 203 | 32623 234 |
| GELASTE AAN DRUK ONDERWORPEN BERGINGS- | 1000 F TON | 370084 3084 | 139506 1056 | 117494 1327 | 146849 1185 | 85064 694 |
| STOOMGENERATOREN | | | | | | |
| -KETELS EN WATERPIJPEN (UITGEZONDERD HET MONOBLOCTYPE) | 1000 F TON | 1926256 5087 | 226814 390 | 420904 168 | 366417 200 | 96729 116 |
| -MONOBLOC-KETELS MET WATERPIJPEN EN MET ROOKPIJPEN) | 1000 F TON | 236805 1368 | 71047 364 | 61637 450 | 69238 437 | 67656 530 |
| -ANDERE SOORTEN KETELS INBEGREPEN DE WARMTERECUPERATIEKETELS | 1000 F TON | 1364984 3390 | 443658 1416 | 444336 1293 | 741359 1197 | 745727 1154 |
| HULPTOESTELLEN VOOR STOOMGENERATOREN | 1000 F TON | 222481 1049 | 72461 379 | 46060 209 | 59229 313 | 86256 534 |
| PIJPLEIDINGEN: BEWERKTE BUIZEN, HOGE- DRUKBUIZEN | 1000 F TON | 2703514 6273 | 1324635 1960 | 383701 896 | 729213 758 | 744415 1278 |
| SPECIAAL KETELWERK VOOR DE PETROLEUM- NIJVERHEID EN DE PETROCHEMIE : | | | | | | |
| -OPSLAGTANKS | 1000 F TON | 1501201 22460 | 480970 7771 | 645137 12118 | 573032 8958 | 453945 5770 |
| -DIVERSE | 1000 F TON | 2210546 8512 | 874855 2603 | 683541 2759 | 936949 3237 | 835162 2527 |
| HERSTELLINGEN EN ANDER MAAKWERK | 1000 F | 9294941 | 2327915 | 2320707 | 2977196 | 2999919 |
| | 1000 F TON | 39493765 280322 | 11468439 71479 | 10326025 82619 | 12400021 87936 | 10881305 69565 |
| SCHEEPSBOUW | | | | | | |
| BOUW VAN ZEESCHEPEN | 1000 F | 9919418 | 2615179 | 40780 | 2062091 | 1381153 |
| BOUW VAN BINNENSCHEPEN | 1000 F | 161651 | 60490 | 38804 | 70685 | 13394 |
| HERSTELLING VAN ZEESCHEPEN | 1000 F | 913029 | 378137 | 140325 | 193156 | 143333 |
| HERSTELLING VAN BINNENSCHEPEN | 1000 F | 1398601 | 534967 | 559657 | 448120 | 223318 |
| ANDERE HERSTELLINGEN EN MAAKWERK | 1000 F | 2225911 | 669908 | 298076 | 274943 | 245645 |
| | 1000 F | 14618610 | 4258681 | 1077642 | 3048995 | 2006843 |

**VERZENDINGEN VAN DE METAALVERWERKENDE NIJVERHEID
 VESTIGINGEN WELKE 5 WERKLIEDEN OF MEER TENERKSTELLEN (VERVOLG)**

| | EEN- HEDEN | JAAR 1989 | VIERDE KWARTAAL 1989 | EERSTE KWARTAAL 1990 | TWEEDE KWARTAAL 1990 | DERDE KWARTAAL 1990 |
|---|-----------------------|-------------------------------|------------------------------|------------------------------|------------------------------|------------------------------|
| SPOOR- EN TRAMWEGMATERIEEL | | | | | | |
| TRACTIEMATERIEEL, GESLEEPT MATERIEEL | 1000 F TON | 1834790 6437 | 385055 1019 | 272559 660 | 519934 1303 | 547481 1600 |
| DELEN EN ONDERDELEN VAN HET ROLLEND MA- TERIEEL | 1000 F TON | 694591 4783 | 159995 1409 | 265942 1819 | 523976 4251 | 106674 1168 |
| VAST MATERIEEL EN ELEMENTEN VOOR SPOOR- BOUWEN | 1000 F TON | 135039 2694 | 40250 804 | 34575 678 | 58827 702 | 42064 834 |
| HERSTELLINGEN EN ANDER MAAKWERK | 1000 F | 182617 | 50371 | 34581 | 37013 | 37886 |
| | 1000 F TON | 2847037 13914 | 635671 3232 | 607657 3157 | 1139750 6256 | 734105 3602 |
| MOTORVOERTUIGEN, RIJWIELEN EN AANVERMAN- | | | | | | |
| MOTORVOERTUIGEN VOOR HET GEMEENSCHAPPE- LIJK PERSONENVERVOER | 1000 F TON STUK | 7056127 13768 5854 | 1867195 3467 1387 | 2207139 3501 1061 | 2011604 3586 1322 | 1252235 2669 1152 |
| PERSONENWAGENS : | | | | | | |
| - 1 TOT 1000 CC | 1000 F TON STUK | 0 0 0 | 0 0 0 | 0 0 0 | 1777059 6888 9112 | 0 0 0 |
| - VAN 1001 TOT 1500 CC | 1000 F TON STUK | 53143792 191837 238176 | 13699661 46018 57305 | 13513365 46302 57384 | 13114880 45520 53377 | 10051708 36146 45048 |
| - MEER DAN 1500 CC | 1000 F TON STUK | 312318952 959652 926333 | 85943804 257453 248002 | 87744519 261687 254435 | 81179313 233195 226797 | 76574901 225165 213329 |
| WEGTRACTOREN | 1000 F TON STUK | 423659 3072 160 | 125732 869 46 | 96108 679 35 | 140341 1016 52 | 88219 634 33 |
| MOTORVOERTUIGEN VOOR HET GOEDERENVERVOER : | | | | | | |
| -TOT 2 TON | 1000 F TON STUK | 5898 6 4 | 1665 1 1 | 4449 4 2 | 4332 3 4 | 2994 3 2 |
| -MEER DAN 2 TON | 1000 F TON STUK | 51601237 190791 75353 | 14917301 55125 21798 | 11056459 39254 14396 | 10939358 39323 14936 | 10807561 35073 14710 |
| MOTORVOERTUIGEN VOOR BIJZONDERE DOELEIN- | 1000 F TON | 1604618 4236 | 590224 1626 | 329335 885 | 445368 1346 | 320248 984 |
| CHASSIS MET MOTOR, ONDERDELEN EN TOEBE- HOREN VOOR AUTO'S | 1000 F TON | 46608834 392314 | 12677482 110358 | 13391326 85976 | 13386269 88756 | 10327558 66342 |
| CAROSSERIEEN VOOR AUTO'S | 1000 F TON | 12562568 39988 | 3838328 10436 | 3150182 10605 | 3211997 9546 | 2282553 7497 |
| KIPWAGENS EN VRACHTAUTO'S MET VASTE BAK | 1000 F TON | 855648 5351 | 280508 1493 | 232660 1387 | 245513 1362 | 210812 1043 |
| WOONWAGENS EN CARAVANS | 1000 F TON | 121801 450 | 26666 55 | 40199 105 | 26572 147 | 12183 49 |

**VERZENDINGEN VAN DE METAALVERMERKENDE NIJVERHEID
 VESTIGINGEN WELKE 5 WERKLIEDEN OF MEER TEWERKSTELLEN (VERVOLG)**

| | EEN- HEDEN | JAAR 1989 | VIERDE KWARTAAL 1989 | EERSTE KWARTAAL 1990 | TWEEDE KWARTAAL 1990 | DERDE KWARTAAL 1990 |
|---|-----------------------|------------------------------|-----------------------------|-----------------------------|-----------------------------|-----------------------------|
| AANHANGWAGENS | 1000 F TON | 846852 3855 | 297453 1334 | 230322 1060 | 212377 1017 | 183413 971 |
| OPLEGGERS EN CONTAINERS | 1000 F TON | 8329958 66014 | 2334431 18688 | 2232269 18314 | 2306390 18266 | 1711756 12812 |
| BROMFIETSEN EN MOTO'S (ZIJSPANNEN INBE- GREPEN), RIJWIELEN, BAKFIETSEN EN DERGELIJKE ZONDER MOTOR | 1000 F TON STUK | 1615766 9173 143240 | 324665 1931 21462 | 393664 2258 30024 | 652075 3797 52029 | 342730 1860 32988 |
| FRAMES VOOR RIJWIELEN | 1000 F TON | 202152 367 | 41753 73 | 51022 198 | 170899 186 | 51567 97 |
| DELEN, ONDERDELEN EN TOEBEHOREN VOOR RIJWIELEN EN MOTORRIJWIELEN | 1000 F TON | 1597628 9728 | 422672 2602 | 493989 3011 | 479204 2903 | 369873 2320 |
| KINDERWAGENS ; HUN DELEN EN ONDERDELEN | 1000 F TON | 238521 918 | 66011 76 | 74922 90 | 83739 102 | 49146 79 |
| ANDERE RIJTUIGEN EN WAGENTJES (VOOR INVALIDEN, ZIEKEN, ENZ...) | 1000 F TON | 415277 937 | 108524 220 | 97914 190 | 115468 188 | 68897 117 |
| HERSTELLINGEN EN ANDER MAAKWERK | 1000 F | 5821573 | 1654523 | 1530452 | 1638073 | 1336094 |
| | 1000 F TON | 505369196 1892456 | 139216933 511824 | 136870295 475506 | 132140831 457147 | 116044448 393861 |
| DRIJFKRACHTMACHINES, PNEUMATISCHE, HY- DRAULISCHE, KOEL- EN LUCHTTECHN. MAT. | | | | | | |
| DIESELMOTOREN EN EXPLOSIEMOTOREN (ANDE- RE DAN VOOR AUTOVOERTUIGEN EN RIJWIE- | 1000 F TON | 8845946 18408 | 2369837 4404 | 2923008 5736 | 3598137 5394 | 1932356 3980 |
| ANDERE MOTOREN, TURBINES EN KRACHTMACHI- NES | 1000 F TON | 724256 1860 | 374201 683 | 384442 224 | 101750 176 | 131685 92 |
| LUCHTPOMPEN EN VACUUMPOMPEN, ALLERHANDE ZUIGERSCOMPRESSOREN, PNEUMATISCHE WERK- TUIGEN | 1000 F TON | 18420578 46156 | 4934558 11678 | 5129503 12870 | 4923959 12392 | 4125587 9505 |
| VLOEISTOPPOMPEN : | | | | | | |
| -HANDPOMPEN | 1000 F | 1637 | 511 | 15 | 1177 | 0 |
| -VOLUMETRISCHE ZUIGERSPOMPEN | 1000 F TON | 209982 1733 | 72553 652 | 52609 410 | 40216 298 | 53249 368 |
| -CENTRIFUGAALPOMPEN | 1000 F TON | 1231758 4733 | 389842 1559 | 325703 1140 | 318163 819 | 359845 1109 |
| -ANDERE | 1000 F TON | 312092 1555 | 88486 472 | 94465 420 | 71839 321 | 78254 439 |
| -DELEN EN ONDERDELEN | 1000 F TON | 1270699 2555 | 325692 584 | 301501 571 | 305827 580 | 217681 449 |
| OLEOHYDRAULISCHE EN PNEUMATISCHE TRANS- MISSIEORGANEN | 1000 F TON | 427825 165 | 132701 48 | 129413 49 | 114039 42 | 125269 43 |
| NIJVERHEIDSKOELMATERIEEL | 1000 F TON | 3826608 28238 | 1022657 8182 | 991052 5134 | 1223007 6358 | 855564 4972 |
| KOELMATERIEEL VOOR DE HANDEL EN MELKAF- KOELERS | 1000 F TON | 3784141 27842 | 1017327 7111 | 907233 7766 | 1221913 7996 | 837276 5351 |

**VERZENDINGEN VAN DE METAALVERWERKENDE NIJVERHEID
 VESTIGINGEN WELKE 5 WERKLIEDEN OF MEER TEWERKSTELLEN (VERVOLG)**

| | EEN- HEDEN | JAAR 1989 | VIERDE KWARTAAL 1989 | EERSTE KWARTAAL 1990 | TWEDE KWARTAAL 1990 | DERDE KWARTAAL 1990 |
|--|-----------------------|----------------------------|----------------------------|----------------------------|---------------------------|---------------------------|
| EENBLOK-AGGREGATEN EN INRICHTINGEN VOOR KLIMAATREGELING | 1000 F TON | 2938917 17120 | 758359 4668 | 740427 4265 | 812742 5832 | 658088 4122 |
| VENTILATOREN EN INDUSTRIELE VENTILATIE-INRICHTINGEN | 1000 F TON | 1540086 9954 | 402926 2495 | 376155 2604 | 410425 2568 | 339536 2067 |
| WARME LUCHTGENERATOREN | 1000 F TON | 1082997 7519 | 346233 2318 | 290887 2105 | 266078 2007 | 291811 2027 |
| AEROTHERMEN EN ANDER MATERIEEL VOOR VERWARMING MET WARME LUCHT | 1000 F TON | 605518 5287 | 181386 1625 | 176787 1177 | 192648 1302 | 187156 1155 |
| TOESTELLEN EN INSTALLATIES VOOR HET FILTEREN, ZUIVEREN, ONTSTOFFEN; DROOG-INSTALLATIES | 1000 F TON | 719687 2502 | 248429 997 | 167394 742 | 241360 1288 | 166018 683 |
| HERSTELLINGEN EN ANDER MAAKWERK | 1000 F | 3318884 | 1005623 | 968660 | 969259 | 940760 |
| | 1000 F TON | 49261611 175627 | 13671321 47476 | 13959254 45213 | 14812539 47373 | 11300135 36362 |
| WERKTUIGMACHINES EN AANVERWANTE NIJVER- GEREEDSCHAPPEN VOOR METAALBEMERKING : | | | | | | |
| -VERSPANENDE EN SLIJPENDE WERKTUIGEN (MET INBEGRIJF VAN HANDMACHINES) | 1000 F TON | 2863454 5634 | 873195 1156 | 574447 853 | 762721 980 | 603407 620 |
| -NIET VERSPANENDE EN BIJZONDERE WERKTUIGMACHINES | 1000 F TON | 7183485 35665 | 2284105 11548 | 1776842 10347 | 2192689 9803 | 1695567 8428 |
| GEREEDSCHAPSWERKTUIGEN VOOR HET BEWERKEN VAN HOUT EBONIET, KURK, BEEN | 1000 F TON | 1247267 4493 | 349842 1467 | 324214 1361 | 388261 1063 | 196770 439 |
| GEREEDSCHAPPEN EN TOEBEHOREN VOOR GEREEDSCHAPSWERKTUIGEN, MET DIAMANT BEZET | 1000 F TON | 10561487 24248 | 2907527 5943 | 3101192 5766 | 3180522 5555 | 2555623 5461 |
| HERSTELLINGEN EN ANDER MAAKWERK | 1000 F | 2184395 | 588351 | 607506 | 597318 | 618232 |
| | 1000 F TON | 24040088 70040 | 7003020 20114 | 6384201 18327 | 7121511 17401 | 5669599 14948 |
| TEXTIELMATERIEEL | | | | | | |
| MACHINES EN TOESTELLEN VOOR BEREIDEN, KAARDEN, SPINNEN, TWIJNEN EN OPSPOELEN, ENZ... | 1000 F TON | 1806311 5486 | 576420 1781 | 219634 504 | 522583 1491 | 259150 703 |
| MACHINES EN TOESTELLEN VOOR HET WEVEN, BREIEN, BORDUREN, MAAIEN, ENZ... | 1000 F TON | 9406444 14591 | 2769291 4004 | 2835985 4494 | 2908399 4293 | 2568504 3617 |
| MACHINES VOOR HET BLEKEN, VERVEN, APPRETEREN EN AFWERKEN | 1000 F TON | 107994 102 | 29863 27 | 11474 17 | 10848 8 | 23307 15 |
| DELEN, ONDERDELEN EN ANDERE TOEBEHOREN VOOR TEXTIELMACHINES | 1000 F TON | 5619808 7206 | 1580050 1880 | 1728729 2203 | 1559948 2058 | 1298075 1683 |
| KAARDBESLAG | 1000 F TON | 276374 1678 | 62233 411 | 78032 508 | 75214 498 | 63665 412 |
| MACHINES VOOR NIJVERHEIDSWASSERIJEN EN VOOR DROOGKUIS | 1000 F TON | 1188347 4850 | 271798 1114 | 321544 1249 | 280773 730 | 201419 431 |
| HERSTELLINGEN EN ANDER MAAKWERK | 1000 F | 1208920 | 364506 | 379470 | 363946 | 279288 |
| | 1000 F TON | 19614198 33913 | 5654161 9217 | 5574868 8975 | 5721711 9078 | 4693408 6861 |

**VERZENDINGEN VAN DE METAALVERMERKENDE NIJVERHEID
 VESTIGINGEN WELKE 5 WERKLIEDEN OF MEER TENERKSTELLEN (VERVOLG)**

| | EEN- HEDEN | JAAR 1989 | VIERDE KWARTAAL 1989 | EERSTE KWARTAAL 1990 | TWEDE KWARTAAL 1990 | DERDE KWARTAAL 1990 |
|--|-----------------------|----------------------------|----------------------------|----------------------------|---------------------------|---------------------------|
| DIVERSE MECHANIEKCONSTRUCTIES | | | | | | |
| TANDWIELKASTEN EN DERGELIJKE VOOR HET REGELEN VAN DE SNELHEID | 1000 F TON | 8091108 25807 | 1956792 6259 | 2274880 6844 | 1973641 6489 | 1618213 5090 |
| ANDER RADERWERK EN TRANSMISSIE-ONDER- DELEN; HUN TOEBEHOREN | 1000 F TON | 2627036 10665 | 823752 3013 | 685392 1714 | 829486 1657 | 672357 1450 |
| NIJVERHEIDS- EN SPECIAAL KRAANWERK: | | | | | | |
| -UIT STAAL | 1000 F TON | 590809 1941 | 141338 453 | 133413 385 | 157407 438 | 131256 358 |
| -UIT GIETIJZER | 1000 F TON | 55615 351 | 13298 80 | 11303 64 | 12986 75 | 10456 55 |
| -UIT NON-FERROMETALEN | 1000 F TON | 74877 269 | 13159 48 | 18162 62 | 15303 52 | 39284 43 |
| KRAANWERK VOOR HET BOUWBEDRIJF | 1000 F TON | 536268 1548 | 130175 339 | 168760 447 | 139325 381 | 113991 366 |
| VERBINDINGSTUKKEN EN DERGELIJKE | 1000 F TON | 1730846 8449 | 471718 2023 | 565568 2416 | 526981 2029 | 441556 1779 |
| ALGEMENE MECHANIEK EN DECOLTEERWERK | 1000 F TON | 11555068 47824 | 3267966 12947 | 3286585 12039 | 3229755 11473 | 2586562 8702 |
| BRANDBESTRIJDINGSMATERIAAL | 1000 F TON | 2185701 20178 | 621292 5535 | 558701 5159 | 739536 6853 | 494112 4624 |
| HERSTELLINGEN EN ANDER MAAKWERK | 1000 F | 6505271 | 1690160 | 1374094 | 1748253 | 1916983 |
| | 1000 F TON | 33952599 117032 | 9129650 30697 | 9076858 29130 | 9372673 29447 | 8024770 22467 |
| HEF-, TRANSPORT-, WEEG- EN BOUWMERVEN- MATERIEEL | | | | | | |
| LIEREN, KAAPSTANDERS, TAKELS, DOMME KRACHTEN, EN VIJZELS | 1000 F TON | 834141 3342 | 192940 920 | 203963 716 | 242020 998 | 163174 733 |
| KRANEN ROLLENDE BRUGGEN PORTIEKLOOP- KRANEN EN DERGELIJKE | 1000 F TON | 1615931 10066 | 491047 3311 | 397233 2089 | 347686 2541 | 592999 2311 |
| BEWEEGBARE KRANEN | 1000 F TON | 296512 3430 | 140645 1679 | 77849 897 | 99017 1129 | 85489 1023 |
| LIFTEN ROLTRAPPEN EN DERGELIJKE (BOUW- WERVENMATERIAAL NIET INBEGREPEN) | 1000 F TON | 3279621 23563 | 1029950 7579 | 1061562 7921 | 1053607 6879 | 787827 5023 |
| TRANSPORTWAGENS | 1000 F TON | 3873150 20580 | 1156020 5630 | 1123513 5817 | 1259923 6476 | 905705 5006 |
| BALANSEN, WEEGBRUGGEN EN ANDERE WEEG- TOESTELLEN EN -INSTRUMENTEN | 1000 F TON | 586480 2932 | 170123 587 | 143069 212 | 199599 282 | 172643 270 |
| MATERIEEL VOOR DE BURGERLIJKE BOUWKUNDE | 1000 F TON | 38930409 219917 | 8923958 49450 | 11127214 58417 | 10106573 55681 | 8235963 46988 |
| HERSTELLINGEN EN ANDER MAAKWERK | 1000 F | 5459073 | 1570931 | 1601073 | 1559064 | 1420719 |
| | 1000 F TON | 54875317 283830 | 13675614 69156 | 15735476 76069 | 14867489 73986 | 12364519 61354 |
| BIJZONDERE UITRUSTINGEN EN VOLLEDIGE NIJVERHEIDSINSTALLATIES : | | | | | | |
| - VOOR MIJNBOW EN AANVERWANTE BEDRIJVEN | 1000 F TON | 1580141 4718 | 622612 1367 | 543402 2214 | 597938 1114 | 477956 322 |

**VERZENDINGEN VAN DE METAALVERMERKENDE NIJVERHEID
 VESTIGINGEN WELKE 5 WERKLIEDEN OF MEER TENERKSTELLEN (VERVOLG)**

| | EEN- HEDEN | JAAR 1989 | VIERDE KWARTAAL 1989 | EERSTE KWARTAAL 1990 | TWEEDE KWARTAAL 1990 | DERDE KWARTAAL 1990 |
|--|-----------------------|----------------------------|----------------------------|----------------------------|----------------------------|---------------------------|
| - VOOR DE VOEDINGSNIJVERHEID | 1000 F TON | 2089388 8799 | 565012 2691 | 568065 2044 | 449940 1431 | 544276 1351 |
| - VOOR DE BROOD- EN BANKET-, VLEESWAREN- FABR. EN SLAGERIJ, DRANKHUIZEN EN GROTE KEUKENS | 1000 F TON | 2356788 6289 | 619818 1741 | 722662 1803 | 712576 1765 | 615207 1217 |
| - VOOR CHEMISCHE NIJVERHEID | 1000 F TON | 2322385 6736 | 661401 1945 | 696862 2714 | 587079 1740 | 655530 2744 |
| - VOOR WATER- EN SLIBBEHANDELING EN VOOR VUILNISVERWERKING | 1000 F TON | 1174454 3490 | 309191 787 | 338811 824 | 393477 1106 | 270795 702 |
| - VOOR HET CONDITIONEREN, VERPAKKEN EN DE AUTOMATISCHE DISTRIBUTIE | 1000 F TON | 2978123 2632 | 899140 683 | 1017453 862 | 998216 673 | 660224 557 |
| - VOOR DE FABRICATIE EN DE BEWERKING VAN GLAS EN GLASWERKEN | 1000 F TON | 705185 2290 | 200799 518 | 223860 307 | 369814 760 | 101923 147 |
| - VOOR DE PAPIER- EN KARTONINDUSTRIE, DRUKKERIJ EN GRAFISCHE KUNSTNIJVERHEIDEN | 1000 F TON | 1528866 1543 | 453102 424 | 414517 333 | 439410 380 | 374970 262 |
| - VOOR RUBBER- EN PLASTIEKNIJVERHEID | 1000 F TON | 756499 1118 | 291047 412 | 184374 277 | 197795 270 | 174015 182 |
| - VOOR DE STAALNIJVERHEID EN DE GIETERIJEN | 1000 F TON | 1707485 1846 | 959200 437 | 362169 2018 | 342687 681 | 235215 693 |
| - VOOR DE NIJVERHEID DER NIET METAALHOU- DENDE MINERALEN (1) | 1000 F TON | 1703963 6439 | 527230 1869 | 330420 1489 | 395645 1257 | 456661 1507 |
| - VOOR DE NIET NADER BEPAALDE INDUS- TRIEEN (2) | 1000 F TON | 5989360 44324 | 1913291 13875 | 1479166 11417 | 1406058 9393 | 1127293 7322 |
| HERSTELLINGEN EN ANDER MAAKWERK | 1000 F | 2721546 | 857854 | 843057 | 881151 | 686284 |
| | 1000 F TON | 27614183 90224 | 8889697 26749 | 7724818 26302 | 7771786 20570 | 6380349 17006 |
| TRACTOREN EN MACHINES VOOR DE LANDBOUW | | | | | | |
| TRACTOREN, MATERIEEL VOOR BODEMBEWER- KING, ZAAIEN, PLANTEN, BEMESTING EN BESCHERMING VAN CULTUREN | 1000 F TON | 10889353 57667 | 2588476 13762 | 3128883 15395 | 3647531 16168 | 2909133 12921 |
| OOGST- EN DORSMATERIEEL, MATERIEEL VOOR HET SELECTEREN EN CONDITION. NA HET OOGSTEN, EN DIVERSE | 1000 F TON | 16218837 83351 | 3355577 19874 | 4565685 21752 | 5072559 27189 | 3239739 19147 |
| HERSTELLINGEN EN ANDER MAAKWERK | 1000 F | 642751 | 200508 | 140127 | 149310 | 153472 |
| | 1000 F TON | 27750941 141018 | 6144561 33636 | 7834695 37147 | 8869400 43357 | 6302344 32068 |
| NIET ELEKTRISCHE MEETTOESTELLEN; LABORA- TORIUM- EN GELIJKAARDIGE TOESTELLEN | | | | | | |
| GAS- EN WATERMETERS EN ANDERE MEET- TOESTELLEN | 1000 F TON | 3144799 11788 | 779956 2810 | 776001 2918 | 788143 3062 | 700717 2633 |
| SCHRIJFMACHINES, KANTOORMACH. STATISTIEKMACH. BOEKHOUDMACH., ENZ... ANDERE TOESTELLEN EN DIVERSE | 1000 F TON | 685769 860 | 193555 237 | 129412 182 | 154477 226 | 161159 122 |
| HERSTELLINGEN EN ANDER MAAKWERK | 1000 F | 939829 | 251471 | 241529 | 225767 | 187526 |
| | 1000 F TON | 4770397 12648 | 1224982 3047 | 1146942 3100 | 1168387 3288 | 1049402 2755 |

(1) STEENBAKKERIJEN, KERAMISCHE NIJVERHEID, STEEN- EN MARMERBEWERKING

**VERZENDINGEN VAN DE METAALVERWERKENDE NIJVERHEID
 VESTIGINGEN WELKE 5 WERKLIEDEN OF MEER TEWERKSTELLEN (VERVOLG)**

| | EEN- HEDEN | JAAR 1989 | VIERDE KWARTAAL 1989 | EERSTE KWARTAAL 1990 | TWEEDE KWARTAAL 1990 | DERDE KWARTAAL 1990 |
|--|-----------------------|----------------------------|----------------------------|----------------------------|----------------------------|---------------------------|
| WAPENS EN MUNITIE | | | | | | |
| JACHTWAPENS, WAPENS VOOR DE SCHIETBAAN, ALARMWAPENS EN DERGELIJKE, INBEGREPEN HET MAAKWERK EN DE HERSTELLINGEN | 1000 F TON | 13355825 13926 | 3852057 2489 | 2367025 1304 | 3028087 1320 | 2428799 1126 |
| | 1000 F TON | 13355825 13926 | 3852057 2489 | 2367025 1304 | 3028087 1320 | 2428799 1126 |
| VLIEGTUIGBOUW | | | | | | |
| VLIEGTUIGEN EN ANDERE VLIEGTOESTELLEN MET INBEGRIJ VAN MAAKWERK EN VAN HER- STELLINGEN | 1000 F | 24671105 | 7315782 | 6378181 | 6766687 | 5951508 |
| | 1000 F | 24671105 | 7315782 | 6378181 | 6766687 | 5951508 |
| ELEKTRISCHE UITRUSTINGSGOEDEREN | | | | | | |
| ROTERENDE ELEKTRISCHE MACHINES | 1000 F TON | 2745351 6368 | 960352 1895 | 863853 1914 | 642742 1522 | 657909 1360 |
| INDUSTRIELE TRANSFORMATOREN | 1000 F TON | 4311257 48259 | 956221 10560 | 1145824 12207 | 1169152 12385 | 1116066 10081 |
| STATISCHE OMZETTERS, CONDENSATOREN VOOR DE NIJVERHEID - ELECTROMAGNETEN | 1000 F TON | 1100362 1796 | 370814 634 | 369150 576 | 358774 541 | 282913 458 |
| ELEKTRISCHE APPARATUUR VOOR DE NIJVER. | | | | | | |
| - HOOGSPANNINGSAPPARATUUR | 1000 F TON | 1864033 2808 | 544205 842 | 573240 926 | 596888 882 | 542072 911 |
| - LAAGSPANNINGSAPP. (RELAIS INBEGREPEN) | 1000 F TON | 3853409 9584 | 1025557 2436 | 1063575 2457 | 1041135 2467 | 989467 2087 |
| HET GEHEEL VAN GEPREFABICEERDE HOOG- EN LAAGSPANNINGEN | 1000 F TON | 2156088 3331 | 589280 950 | 496581 817 | 626409 961 | 603634 1113 |
| BESTURINGSTOESTELLEN , POTENTIOMETERS EN REOSTATEN | 1000 F TON | 1174857 449 | 323063 111 | 374712 135 | 367219 160 | 284059 111 |
| OVENS VOOR DE NIJVERHEID EN DE LABORA- TOIRES | 1000 F TON | 440658 897 | 131705 302 | 115100 217 | 136719 244 | 163737 291 |
| ELEKTRISCHE LASMACHINES EN SNIJTOESTEL- LEN | 1000 F TON | 13640 4 | 5924 4 | 20699 4 | 25244 0 | 21305 0 |
| ELEKTRODEN EN ANDERE TOEVOEGMETALEN | 1000 F TON | 2339912 23950 | 620931 6463 | 592884 5899 | 675358 7029 | 571833 5011 |
| ISOLATOREN EN ISOLEERSTOFFEN | 1000 F TON | 1366728 2831 | 351275 745 | 360298 748 | 333772 757 | 281743 806 |
| ELEKTRISCHE DRADEN EN KABELSBUIZEN VOOR BINNENLEIDING | 1000 F TON | 20762114 144694 | 5375963 38690 | 5582527 42283 | 5487167 40902 | 4546078 30816 |
| MATERIEEL VOOR INDUSTRIELE EN OPENBARE VERLICHTING | 1000 F TON | 4809065 20158 | 1355046 4998 | 1274401 4792 | 1353425 4390 | 1164154 3820 |
| ANDER ELEKTRISCH UITRUSTINGSMATERIEEL | 1000 F TON | 3075646 7145 | 895359 2218 | 818531 1993 | 688107 1668 | 674565 1899 |
| HERSTELLINGEN EN ANDER MAAKWERK | 1000 F | 10130961 | 2738011 | 2924075 | 3034932 | 2645075 |
| | 1000 F TON | 60144081 272274 | 16243706 70848 | 16575450 74968 | 16537043 73908 | 14544610 58764 |

**VERZENDINGEN VAN DE METAALVERWERKENDE NIJVERHEID
 VESTIGINGEN WELKE 5 WERKLIEDEN OF MEER TEWERKSTELLEN (VERVOLG)**

| | EEN- HEDEN | JAAR 1989 | VIERDE KWARTAAL 1989 | EERSTE KWARTAAL 1990 | TWEEDE KWARTAAL 1990 | DERDE KWARTAAL 1990 |
|---|-----------------------|-----------------------------|----------------------------|----------------------------|----------------------------|---------------------------|
| TELECOMMUNICATIES, PROFESSIONELE ELEK- TRONIKA, AUTOMATIE | | | | | | |
| TELECOMMUNICATIETOESTELLEN EN -INSTAL- LATIES VOOR TELEFONIE EN TELEGRAFIE | 1000 F TON | 34157174 5456 | 9302402 1486 | 9266655 1303 | 9085643 1653 | 9329356 1391 |
| ZEND- EN TRANSMISSIETOESTELLEN EN -INSTALLATIES VOOR TELECOMMUNICATIES | 1000 F TON | 4372031 396 | 1394670 113 | 1080451 111 | 1034422 152 | 845206 86 |
| ELEKTRISCHE TOESTELLEN VOOR AUDITIEVE EN VISUELE SIGNALISATIE | 1000 F TON | 2135094 968 | 602705 265 | 590332 221 | 803995 345 | 540763 237 |
| INFORMATIEVERWERKING EN NIJVERHEIDS- | 1000 F TON | 10780867 6258 | 3428739 2467 | 2863875 1748 | 3184084 2350 | 2705413 1362 |
| ELEKTRONISCHE HEELKUNDIGE TOESTELLEN EN ANDERE MEDISCHE STRALINGSAPPARATUUR | 1000 F TON | 2937112 1220 | 1068919 366 | 716316 485 | 1004850 613 | 634421 471 |
| ACTIEVE EN PASSIEVE BESTANDDELEN | 1000 F TON | 13117334 1264 | 3489401 423 | 3740366 754 | 3960992 822 | 3376327 735 |
| PROFESSIONELE ELEKTRONICA | 1000 F TON | 5058243 2937 | 1315468 229 | 1471426 363 | 1592622 617 | 1324150 292 |
| HERSTELLINGEN EN ANDER MAAKWERK | 1000 F | 6474523 | 1682873 | 1787890 | 1835632 | 1937860 |
| | 1000 F TON | 79032378 18499 | 22285177 5349 | 21517311 4985 | 22502240 6552 | 20693496 4574 |
| ELEKTRONISCHE VERBRUIKSGOEDEREN - ELEK- TRONICA VOOR HET GROTE PUBLIEK | | | | | | |
| KLEIN INSTALLATIEMATERIEEL | 1000 F TON | 5337742 20492 | 1398557 5303 | 1454398 5210 | 1487867 5324 | 1185361 4352 |
| HUISHOUDELIJKE TOESTELLEN MET INGEBOUWDE MOTOR | 1000 F TON | 441701 1488 | 119875 400 | 120633 407 | 127726 431 | 101467 323 |
| HUISHOUDELIJKE WASMACHINES | 1000 F TON STUK | 244763 872 81467 | 63592 216 23075 | 37958 142 11173 | 42920 168 13664 | 39273 152 13114 |
| ELEKTROTERMISCHE TOESTELLEN VOOR HUIS- | 1000 F TON | 3490220 14463 | 1178783 4648 | 758457 3365 | 880410 3481 | 657662 2748 |
| TELEVISIE -ONTVANGSTOESTELLEN, (DRAAG- BARE, HUISHOUDELIJKE "WIT EN ZWART" EN | 1000 F TON STUK | 18503534 37077 979021 | 4826740 9722 243571 | 5710703 11125 278436 | 5692356 11201 280375 | 4485970 9513 238008 |
| ALLERHANDE RADIO-ONTVANGSTOESTELLEN, ELEKTROFONEN, OPNAMEMATERIEEL, PICK- UPS EN PLATENDRAAIERS (1) | 1000 F TON STUK | 16052779 14503 859000 | 5112997 4531 303876 | 4063669 3797 254933 | 3991606 4487 301352 | 3647597 3971 182634 |
| LUCHTERS EN ONDERDELEN | 1000 F TON | 3590560 15193 | 1013686 4086 | 1112302 4395 | 957783 3828 | 811804 3151 |
| ANDERE ARTIKELEN VOOR BINNENVERLICHTING | 1000 F TON | 8037215 3961 | 2161707 972 | 2748438 1540 | 2395168 1159 | 1888356 1100 |
| BATTERIJEN EN ACCUMULATOREN | 1000 F TON | 11464038 78680 | 3567988 23791 | 3235243 21398 | 2250618 15170 | 3286486 18404 |
| ANDERE N.A.B. MATERIEEL | 1000 F TON | 256921 0 | 77470 0 | 104484 16 | 95894 26 | 85928 25 |
| HERSTELLINGEN EN ANDER MAAKWERK | 1000 F | 346650 | 104645 | 97565 | 111251 | 116068 |
| | 1000 F TON | 67766123 186729 | 19626040 53669 | 19443850 51395 | 18033599 45275 | 16305972 43739 |
| ALGEMEEN TOTAAL : | 1000 F TON | 1264282485 7729193 | 346203981 1992362 | 341460115 2013236 | 347101301 2067915 | 295435715 1668429 |

(1) DE ELEKTROFONEN, OPNAMEMATERIEEL, PICK-UPS EN PLATENDRAAIERS ZIJN NIET IN DE STUKS INBEGREPEN

NETTO-PRODUKTIE VAN ELEKTRICITEIT (IN MILJOEN KWH) (1)

| | PER KATEGORIE VAN DE PRODUCENTEN | | | NAAR DE AARD VAN DE BRANDSTOFFEN | | | | | TOTAAL | | | |
|-------------|----------------------------------|---------------------|--------------------------------|----------------------------------|------------------------|-------|------------------------|----------------|-----------|--------|---------|--|
| | MET HET OOG OP OPENBARE BEDELING | | INDUSTRIELE ZELF-VOORTBRENGERS | THERMISCHE CENTRALES | | | HYDRAULISCHE CENTRALES | KERN-CENTRALES | PRODUKTIE | INVOER | UITVOER | TOTAAL DOOR DE NETTEN OVERGENOMEN ENERGIE EN VERLIEZEN |
| | | | | VASTE BRANDSTOFFEN | VLOEIBARE BRANDSTOFFEN | GAS | | | | | | |
| | OPENB. ONDER-NEMING. | PRIV. ONDER-NEMING. | | | | | | | | | | |
| 1983 | 107 | 3838 | 214 | 1147 | 529 | 467.8 | 97 | 1901.4 | 4159 | 340.3 | 363.3 | 4136 |
| 1984 | 96 | 3996 | 229 | 1237 | 342 | 432.9 | 109 | 2196.6 | 4321 | 371.1 | 345.3 | 4347 |
| 1985 | 112 | 4176 | 228 | 974 | 289 | 392.6 | 111 | 2724.3 | 4515 | 458.1 | 461.9 | 4512 |
| 1986 | 134 | 4266 | 226 | 906 | 189 | 267.2 | 115 | 3108.5 | 4626 | 442.3 | 460.1 | 4608 |
| 1987 | 138 | 4633 | 229 | 997 | 171 | 355.3 | 121 | 3313.4 | 5000 | 471.7 | 648.2 | 4823 |
| 1988 | 134 | 4809 | 216 | 1048 | 127 | 434.4 | 96 | 3407.3 | 5159 | 475.6 | 652.7 | 4982 |
| 1989 | 137 | 4971 | 217 | 1182 | 124 | 64.1 | 80 | 3253.8 | 5326 | 421.4 | 633.9 | 5113 |
| 1989 | | | | | | | | | | | | |
| APRIL | 136 | 4916 | 237 | 1323 | 144 | 801.1 | 89 | 2879.0 | 5289 | 378.4 | 512.1 | 5155 |
| MEI | 113 | 4651 | 219 | 1259 | 75 | 672.7 | 81 | 2847.4 | 4983 | 281.5 | 492.6 | 4772 |
| JUNI | 124 | 4625 | 187 | 1288 | 84 | 655.9 | 66 | 2803.0 | 4936 | 288.1 | 490.1 | 4734 |
| JULI | 100 | 4272 | 147 | 956 | 140 | 299.7 | 83 | 2999.9 | 4518 | 336.4 | 589.6 | 4266 |
| AUGUSTUS | 115 | 4654 | 153 | 724 | 101 | 451.2 | 93 | 3516.7 | 4922 | 588.3 | 869.8 | 4640 |
| SEPTEMBER | 105 | 4764 | 195 | 1055 | 119 | 614.5 | 62 | 3175.9 | 5064 | 564.9 | 753.3 | 4876 |
| OKTOBER | 127 | 5214 | 257 | 1164 | 195 | 706.4 | 60 | 3425.4 | 5597 | 458.1 | 698.7 | 5357 |
| NOVEMBER | 164 | 5392 | 275 | 1411 | 181 | 744.7 | 65 | 3380.7 | 5831 | 430.4 | 725.0 | 5537 |
| DECEMBER | 196 | 5829 | 262 | 1742 | 146 | 817.1 | 84 | 3440.4 | 6286 | 393.9 | 919.9 | 5760 |
| 1990 | | | | | | | | | | | | |
| JANUARI | 160 | 6012 | 238 | 1790 | 98 | 715.7 | 80 | 3674.8 | 6410 | 410.3 | 874.6 | 5946 |
| FEBRUARI | 148 | 5185 | 224 | 1393 | 132 | 584.2 | 82 | 3222.4 | 5557 | 473.2 | 781.4 | 5249 |
| MAART | 154 | 5646 | 248 | 1229 | 122 | 580.5 | 79 | 3982.6 | 6048 | 522.6 | 915.0 | 5656 |
| APRIL | 131 | 5167 | 214 | 1215 | 132 | 672.5 | 56 | 3392.9 | 5512 | 419.1 | 769.3 | 5162 |
| MEI | 117 | 4577 | 208 | 1163 | 85 | 749.0 | 63 | 2787.2 | 4902 | 445.5 | 347.6 | 5000 |
| JUNI | 122 | 4726 | 187 | 1273 | 114 | 763.7 | 61 | 2775.7 | 5035 | 26.8 | 421.7 | 4881 |
| JULI | 114 | 4551 | 115 | 867 | 69 | 405.1 | 85 | 3303.0 | 4779 | 34.1 | 659.1 | 4461 |
| AUGUSTUS | 136 | 4982 | 134 | 1094 | 74 | 431.9 | 77 | 3531.5 | 5251 | 48.5 | 909.8 | 4827 |
| SEPTEMBER | 123 | 5064 | 184 | 1385 | 54 | 737.8 | 56 | 3086.4 | 5370 | 22.0 | 600.9 | 4990 |
| OKTOBER | 142 | 5536 | 238 | 1621 | 94 | 860.5 | 67 | 3219.3 | 5916 | 32.3 | 700.2 | 5539 |
| NOVEMBER | 159 | 5689 | 250 | 1731 | 86 | 740.1 | 91 | 3391.7 | 6098 | 42.2 | 731.7 | 5788 |
| DECEMBER | 155 | 5901 | 227 | 1424 | 69 | 565.9 | 91 | 4078.1 | 6283 | 45.4 | 786.8 | 5950 |
| 1991 | | | | | | | | | | | | |
| JANUARI | 157 | 6075 | 228 | 1369 | 78 | 820.0 | 92 | 4038.1 | 6459 | 420.9 | 649.8 | 62307 |
| FEBRUARI | 142 | 5863 | 196 | 1611 | 96 | 693.1 | 70 | 3678.3 | 6201 | 267.7 | 607.6 | 58610 |
| MAART | 158 | 5648 | 202 | 1149 | 78 | 621.3 | 80 | 4018.6 | 6008 | 387.3 | 664.9 | 57299 |

(1) BRON : ADMINISTRATIE VOOR ENERGIE, BEDRIJFSFEDERATIE DER VOORTBRENGERS EN VERDELERS VAN ELEKTRICITEIT IN BELGIE.

WATERDISTRIBUTIE

| | OPGEVANGEN WATERVOLUME | WATERVOLUME DOOR DERDEN AFGESTAAN | TOTAAL | WATERVOLUME AAN ANDERE MAATSCHAPPIJEN AFGESTAAN EN VERLIES | VOLUME BESCHIKBAAR VOOR DE DISTRIBUTIE |
|-------------|------------------------|-----------------------------------|------------|--|--|
| | (1.000 M3) | (1.000 M3) | (1.000 M3) | (1.000 M3) | (1.000 M3) |
| 1983 | 54148 | 11032 | 65180 | 16759 | 48421 |
| 1984 | 54835 | 10952 | 65787 | 16751 | 49036 |
| 1985 | 56853 | 12392 | 69245 | 17640 | 51605 |
| 1986 | 56707 | 12279 | 68986 | 18189 | 50797 |
| 1987 | 56365 | 12657 | 69021 | 17645 | 51376 |
| 1988 | 57166 | 13552 | 70718 | 19249 | 51467 |
| 1989 | 59516 | 14461 | 73976 | 20148 | 53828 |
| 1989 | | | | | |
| APRIL | 56492 | 13358 | 69850 | 18573 | 51278 |
| MEI | 62483 | 15011 | 77493 | 20488 | 57006 |
| JUNI | 65261 | 15821 | 81081 | 23102 | 57979 |
| JULI | 59677 | 15121 | 74798 | 20570 | 54228 |
| AUGUSTUS | 63136 | 15389 | 78525 | 22157 | 56368 |
| SEPTEMBER | 60441 | 14638 | 75079 | 20464 | 54615 |
| OKTOBER | 58008 | 14998 | 73006 | 19811 | 53195 |
| NOVEMBER | 59954 | 14430 | 74384 | 20477 | 53906 |
| DECEMBER | 56139 | 14453 | 70592 | 19095 | 51497 |
| 1990 | | | | | |
| JANUARI | 55988 | 14549 | 70537 | 19711 | 50826 |
| FEBRUARI | 53047 | 13767 | 66814 | 19190 | 47625 |
| MAART | 58007 | 15293 | 73300 | 20878 | 52423 |
| APRIL | 55493 | 14464 | 69957 | 19462 | 50495 |
| MEI | 59224 | 15834 | 75058 | 21065 | 53993 |
| JUNI | 60041 | 15901 | 75942 | 21543 | 54399 |
| JULI | 57960 | 15547 | 73507 | 20876 | 52632 |
| AUGUSTUS | 59370 | 17414 | 76784 | 22053 | 54732 |
| SEPTEMBER | 59874 | 15662 | 75535 | 21616 | 53925 |
| OKTOBER | 55303 | 16218 | 71521 | 20245 | 51276 |
| NOVEMBER | 53879 | 15768 | 69647 | 19377 | 50270 |
| DECEMBER | 59159 | 15933 | 75092 | 20888 | 54204 |

III. TENERKSTELLING

A. PERSONEEL GETELD IN DE INRICHTINGEN WELKE AAN EEN MAANDELIJKE STATISTIEK VAN DE INDUSTRIELE BEDRIJVIGHEID ONDERWORPEN ZIJN (1)

| | EEN- HEDEN | JAAR | AUGUSTUS | SEPT. | OKTOBER | NOVEMBER | DECEMBER | JANUARI | FEBRUARI |
|---|---------------|-------|----------|-------|---------|----------|----------|---------|----------|
| | | 1989 | 1990 | 1990 | 1990 | 1990 | 1990 | 1991 | 1991 |
| BODEMINDUSTRIE | | | | | | | | | |
| STEENKOOLEMIJNEN : AANWEZIG (2) | BED. | 352 | 288 | 288 | 288 | 269 | - | - | - |
| | WERKM. | 3011 | 2787 | 2707 | 2622 | 2588 | - | - | - |
| | 100 U. | 976 | 411 | 409 | 437 | 391 | - | - | - |
| STEENKOOLEMIJNEN : INGESCHEVEN (3) | | | | | | | | | |
| -A) BELGEN | BED. | - | - | - | - | - | - | - | - |
| | WERKM. | 3067 | - | - | - | - | - | - | - |
| | 100 U. | - | - | - | - | - | - | - | - |
| -B) VREEMDELINGEN | BED. | - | - | - | - | - | - | - | - |
| | WERKM. | 1129 | - | - | - | - | - | - | - |
| | 100 U. | - | - | - | - | - | - | - | - |
| GROEVEN | BED. | 488 | 499 | 497 | 498 | 501 | 500 | 522 | 522 |
| | WERKM. | 2168 | 2194 | 2156 | 2207 | 2218 | 2203 | 2192 | 2226 |
| | 100 U. | 2694 | 3104 | 2902 | 3303 | 2746 | 2043 | 2589 | 1905 |
| KALK, KALKSTEEN EN KALKDERIVATEN | BED. | 683 | 706 | 707 | 713 | 713 | 713 | 713 | 705 |
| | WERKM. | 2367 | 2316 | 2313 | 2301 | 2292 | 2251 | 2259 | 2215 |
| | 100 U. | 3003 | 3067 | 2902 | 3321 | 2847 | 2275 | 3096 | 2595 |
| VOEDINGSNIJVERHEID | | | | | | | | | |
| JAM | BED. | 133 | 129 | 125 | 140 | 129 | 152 | - | - |
| | WERKM. | 442 | 480 | 453 | 529 | 490 | 500 | - | - |
| | 100 U. | 556 | 628 | 545 | 744 | 242 | 504 | - | - |
| MARGARINE | BED. | 451 | 457 | 447 | 444 | 447 | 446 | 437 | - |
| | WERKM. | 393 | 390 | 368 | 357 | 356 | 348 | 358 | - |
| | 100 U. | 512 | 485 | 488 | 498 | 561 | 395 | 495 | - |
| PLANTAARDIGE EN DIERLIJKE OLIE | BED. | 505 | 512 | 504 | 484 | 509 | 512 | 506 | 504 |
| | WERKM. | 769 | 771 | 724 | 737 | 709 | 724 | 705 | 696 |
| | 100 U. | 964 | 1008 | 934 | 984 | 933 | 820 | 1009 | 854 |
| SAMENGESTELDE VOEDERS VOOR DIEREN | BED. | 1241 | 1290 | 1270 | 1248 | 1266 | 1268 | 1270 | - |
| | WERKM. | 2282 | 2249 | 2225 | 2199 | 2197 | 2203 | 2179 | - |
| | 100 U. | 3165 | 3110 | 2955 | 3339 | 2941 | 2786 | 3279 | - |
| ANDERE VOEDINGSINDUSTRIEEN (4) | BED. | 5930 | 6069 | 6123 | 6128 | 6122 | 6065 | - | - |
| | WERKM. | 21582 | 21928 | 22441 | 22598 | 22482 | 21214 | - | - |
| | 100 U. | 26718 | 26461 | 28215 | 31762 | 28107 | 23282 | - | - |
| TABAKSNIJVERHEID | BED. | 1494 | 1379 | 1389 | 1386 | 1362 | 1358 | 1442 | 1451 |
| | WERKM. | 3433 | 3142 | 3156 | 3159 | 3138 | 3124 | 3070 | 3060 |
| | 100 U. | 4003 | 3861 | 3839 | 4076 | 3877 | 3112 | 3871 | 3629 |

(1) DE EENHEDEN HEBBEN BETREKKING RESPECTIEVELIJK OP HET AANTAL BEDIENDEN EN WERKLIEDEN DAT VOORKOMT OP DE BETAAL STATEN WAARIN DE 15DE DER MAAND BEGREPEN IS EN OP HET AANTAL UREN WERKLIEDEN (X100)

(2) HET BETREFT HET GEMIDDELD AANTAL AANWEZIGE WERKLIEDEN PER GEWERKTE POSTEN

(3) WERKLIEDEN INGESCHEVEN OP HET EINDE VAN HET JAAR OF VAN DE MAAND

(4) MET UITSLUITING VAN, IN HET BIJZONDER, VAN HET SLACHTEN VAN VEE, VAN DE ZUIVELFABRIEKEN, BOTERFABRIEKEN EN KAASFABRIEKEN, VAN DE MAALDERIJEN, VAN DE BAKKERIJEN EN BANKETBAKKERIJEN EN VAN DE SUIKERFABRIEKEN. HET PERSONEEL VAN DEZE AKTIVITEITEN IS OPGENOMEN IN TABEL B HIERNA.

III. TEWERKSTELLING

A. PERSONEEL GETELD IN DE INRICHTINGEN WELKE AAN EEN MAANDELIJKE STATISTIEK VAN DE INDUSTRIELE BEDRIJFVIGHEID ONDERMORPEN ZIJN (1) (VERVOLG)

| | EEN- HEDEN | JAAR | AUGUSTUS | SEPT. | OKTOBER | NOVEMBER | DECEMBER | JANUARI | FEBRUARI |
|--|--------------------------|------------------------|------------------------|------------------------|------------------------|------------------------|------------------------|---------------------|---------------------|
| | | 1989 | 1990 | 1990 | 1990 | 1990 | 1990 | 1991 | 1991 |
| TEXTIELNIJVERHEID | | | | | | | | | |
| 1. SPINNERIJEN : | | | | | | | | | |
| - KATOEN: FIJNSPINNERIJ (3) | BED. WERKM. 100 U. | 325 2530 918 | 149 1750 495 | 149 1759 687 | 153 1735 667 | 152 1728 681 | 150 1714 606 | 136 1693 686 | - - - |
| - KAARDSPINNERIJ (3) | BED. WERKM. 100 U. | - - - | - - - | - - - | - - - | - - - | - - - | - - - | - - - |
| - COCONS (3) | BED. WERKM. 100 U. | 7 102 1 | 8 124 8 | 8 125 8 | 7 124 8 | 7 123 8 | 7 123 7 | 7 106 8 | 7 106 7 |
| - KAARDWOL | BED. WERKM. 100 U. | 203 2183 2662 | 199 2150 2007 | 193 2121 2283 | 192 2058 2457 | 187 2030 2304 | 195 2042 1779 | 188 2034 2674 | 189 2022 2489 |
| - KAMWOL | BED. WERKM. 100 U. | 391 3742 4057 | 339 3452 3019 | 348 3453 3808 | 347 3464 4332 | 334 3431 3991 | 334 3377 2976 | 333 3402 3969 | 338 3412 3562 |
| - VLAS EN HENNEP (2) | BED. WERKM. 100 U. | 57 954 71 | 47 770 40 | 47 771 58 | 47 779 60 | 46 776 52 | 46 754 39 | 43 757 44 | 42 748 44 |
| - JUTE | BED. WERKM. 100 U. | 19 214 274 | 19 220 214 | 18 226 283 | 17 225 335 | 17 217 283 | 18 210 211 | 17 208 291 | 18 211 259 |
| - HARDE VEZELS (SPINNERIJ EN TOUWSLAGE-) | BED. WERKM. 100 U. | 29 274 343 | 33 259 196 | 33 259 306 | 32 259 346 | 32 258 318 | 32 261 236 | 31 256 310 | 31 257 294 |
| 2. WEVERIJ | BED. WERKM. 100 U. | 3922 20307 25226 | 4045 20712 19473 | 4002 20624 26369 | 4064 20643 29017 | 3804 19559 25687 | 3748 19614 20755 | - - - | - - - |
| 3. BREIGOEDNIJVERHEID | BED. WERKM. 100 U. | 657 6283 6594 | 609 5784 6433 | 610 5725 6694 | 604 5769 7213 | 609 5814 6497 | 597 5719 4997 | 649 5713 6614 | - - - |
| 4. ANDERE NIJVERHEIDSTAKKEN : | | | | | | | | | |
| - WASSEN EN VERKOLEN VAN WOL | BED. WERKM. 100 U. | 35 334 374 | 35 295 279 | 35 292 272 | 35 289 302 | 35 282 279 | 35 282 205 | 35 279 222 | 35 276 271 |
| - KAMMEN VAN DE WOL | BED. WERKM. 100 U. | 52 564 666 | 43 525 583 | 43 528 575 | 43 512 576 | 43 501 474 | 41 491 350 | 40 484 474 | 41 474 457 |
| - NAAIGARENFABRIEK | BED. WERKM. 100 U. | 24 203 266 | 17 141 108 | 17 137 135 | 17 137 149 | 16 130 134 | 16 131 105 | 16 129 134 | 16 125 126 |
| - WATTEN | BED. WERKM. 100 U. | 46 224 307 | 50 237 228 | 50 238 351 | 50 234 392 | 50 233 339 | 49 229 268 | 49 232 361 | 49 231 337 |
| - VILT | BED. WERKM. 100 U. | 78 293 374 | 78 293 428 | 80 292 364 | 81 289 425 | 82 286 398 | 82 283 289 | 83 283 395 | 81 286 337 |
| - BANDWEVERIJ | BED. WERKM. 100 U. | 199 967 1120 | 195 952 878 | 187 950 1159 | 188 948 1337 | 186 955 1181 | 184 966 909 | 188 889 1169 | 189 889 1069 |

- (1) DE EENHEDEN HEBBEN BETREKKING RESPECTIEVELIJK OP HET AANTAL BEDIENDEN EN WERKLIEDEN DAT VOORKOMT OP DE BETAAL STATEN WAARIN DE 15DE DER MAAND BEGREPEN IS EN OP HET AANTAL UREN WERKLIEDEN (X100)
- (3) VOOR DEZE BEDRIJFSTAKKEN BETREFT HET SPINDEL-UREN (IN HONDERDDUIZEND). VOOR DE FIJN- EN KAARDSPINNERIJEN, HEB BEN DE CIJFERS VAN AUGUSTUS EVENEENS BETREKKING OP JULI

III. TEWERKSTELLING

A. PERSONEEL GETELD IN DE INRICHTINGEN WELKE AAN EEN MAANDELIJKSE STATISTIEK VAN DE INDUSTRIELE BEDRIJFVIGHEID ONDERWORPEN ZIJN (1) (VERVOLG)

| | EEN- HEDEN | JAAR 1989 | AUGUSTUS 1990 | SEPT. 1990 | OKTOBER 1990 | NOVEMBER 1990 | DECEMBER 1990 | JANUARI 1991 | FEBRUARI 1991 |
|---|---------------|--------------|------------------|---------------|-----------------|------------------|------------------|-----------------|------------------|
| SCHOENEN, KLEDING EN CONFECTIE | | | | | | | | | |
| SCHOENEN | BED. | 98 | 102 | 105 | 106 | 104 | 101 | - | - |
| | WERKM. | 1238 | 1108 | 1073 | 1124 | 1099 | 1099 | - | - |
| | 100 U. | 1307 | 1184 | 1083 | 1223 | 1094 | 914 | - | - |
| PANTOFFELS | BED. | 25 | 26 | 26 | 26 | 26 | 26 | - | - |
| | WERKM. | 218 | 190 | 189 | 186 | 183 | 181 | - | - |
| | 100 U. | 233 | 236 | 234 | 267 | 214 | 231 | - | - |
| HANDSCHOENEN, MAROKIJK EN LEDERWAREN N.E.G | BED. | 93 | - | - | - | - | - | - | - |
| | WERKM. | 686 | - | - | - | - | - | - | - |
| | 100 U. | 801 | - | - | - | - | - | - | - |
| KLEDING EN CONFECTIENIJVERHEID (2) | BED. | 2741 | 2875 | 2877 | 2845 | 2817 | 2823 | 2783 | 2761 |
| | WERKM. | 26294 | 26389 | 26486 | 26287 | 26341 | 26198 | 25920 | 25934 |
| | 100 U. | 29613 | 30488 | 32637 | 33581 | 29906 | 25026 | 32681 | 30491 |
| HOUT, PAPIER | | | | | | | | | |
| HOUTZAGERIJ, ENZ... | BED. | 297 | 297 | 294 | 294 | 293 | 292 | 295 | 296 |
| | WERKM. | 2023 | 2059 | 2047 | 2026 | 2033 | 2021 | 2014 | 2072 |
| | 100 U. | 2598 | 2618 | 2721 | 3112 | 2820 | 2050 | 2630 | 2050 |
| HOUT EN AANVERWANTE BEDRIJFSTAKKEN (2) | BED. | 3468 | 3588 | 3677 | 3655 | 3545 | 3558 | 3561 | 3633 |
| | WERKM. | 22876 | 23664 | 23657 | 23984 | 23294 | 23338 | 23257 | 23179 |
| | 100 U. | 29818 | 29062 | 32235 | 35892 | 31381 | 25245 | 32945 | 30297 |
| MEUBELEN | BED. | 1649 | 1665 | 1743 | 1698 | 1678 | 1661 | 1656 | 1709 |
| | WERKM. | 10927 | 11101 | 11016 | 11229 | 10968 | 10916 | 10807 | 10760 |
| | 100 U. | 14513 | 14221 | 15278 | 17235 | 15250 | 11655 | 15849 | 14623 |
| ZETELS | BED. | 492 | 493 | 495 | 499 | 480 | 503 | 531 | 540 |
| | WERKM. | 3766 | 3896 | 3930 | 3972 | 3899 | 3988 | 4080 | 4140 |
| | 100 U. | 4580 | 4008 | 5127 | 5568 | 4519 | 4534 | 5567 | 5151 |
| SCHRIJNWERKERIJ | BED. | 595 | 637 | 641 | 649 | 614 | 623 | 607 | 617 |
| | WERKM. | 3724 | 3949 | 3929 | 3982 | 3853 | 3821 | 3778 | 3754 |
| | 100 U. | 4783 | 4925 | 5284 | 5830 | 5213 | 3928 | 4788 | 4254 |
| VAATWERK | BED. | 69 | 80 | 79 | 77 | 82 | 81 | 82 | 83 |
| | WERKM. | 421 | 462 | 464 | 466 | 470 | 471 | 470 | 470 |
| | 100 U. | 541 | 571 | 614 | 676 | 605 | 469 | 621 | 555 |
| KISTEN- EN TONNENNIJVERHEID | BED. | 102 | 102 | 105 | 109 | 107 | 108 | 111 | 109 |
| | WERKM. | 702 | 696 | 730 | 769 | 723 | 736 | 704 | 697 |
| | 100 U. | 916 | 877 | 962 | 1135 | 957 | 762 | 1042 | 901 |
| GEPLAKT HOUT, BLOKPLATEN OF LAMELLEN- PLATEN, GEPERSTE PANELEN | BED. | 366 | 400 | 402 | 408 | 373 | 372 | 367 | 368 |
| | WERKM. | 2376 | 2581 | 2587 | 2579 | 2398 | 2423 | 2423 | 2385 |
| | 100 U. | 3231 | 3280 | 3637 | 3962 | 3499 | 2822 | 3673 | 3507 |
| ANDERE ACTIVITEITEN | BED. | 194 | 211 | 212 | 215 | 211 | 210 | 207 | 207 |
| | WERKM. | 959 | 979 | 1001 | 987 | 983 | 983 | 995 | 973 |
| | 100 U. | 1254 | 1180 | 1333 | 1486 | 1337 | 1074 | 1405 | 1307 |
| PAPIER (PRODUKTIE) | BED. | 1621 | 1682 | 1669 | 1697 | 1704 | 1654 | 1716 | 1721 |
| | WERKM. | 4754 | 4670 | 4698 | 4696 | 4681 | 4497 | 4675 | 4686 |
| | 100 U. | 6216 | 5770 | 6005 | 6537 | 6208 | 5151 | 6510 | 6079 |
| PAPIER (VERWERKING) | BED. | 2598 | 2652 | 2679 | 2641 | 2648 | 2707 | 2624 | 2652 |
| | WERKM. | 9114 | 9351 | 9383 | 9248 | 9414 | 9113 | 9324 | 9303 |
| | 100 U. | 11643 | 11711 | 12340 | 13295 | 12013 | 10005 | 13450 | 12217 |

- (1) DE EENHEDEN HEBBEN BETREKKING RESPECTIEVELIJK OP HET AANTAL BEDIENDEN EN WERKLIEDEN DAT VOORKOMT OP DE BETAAL STATEN WAARIN DE 15DE DER MAAND BEGREPEN IS EN OP HET AANTAL UREN WERKLIEDEN (X100)
- (2) PERSONEEL TEWERKGESTELD IN DE INRICHTINGEN WELKE 5 WERKLIEDEN OF MEER TEWERKSTELLEN. ZIE EVENEENS TABEL B.

III. TEWERKSTELLING

A. PERSONEEL GETELD IN DE INRICHTINGEN WELKE AAN EEN MAANDELIJKSE STATISTIEK VAN DE INDUSTRIELE BEDRIJFVIGHEID ONDERWORPEN ZIJN (1) (VERVOLG)

| | EEN- HEDEN | JAAR | | AUGUSTUS | SEPT. | OKTOBER | NOVEMBER | DECEMBER | JANUARI | FEBRUARI |
|---|---------------|---------------|---------------|---------------|---------------|--------------|--------------|--------------|--------------|--------------|
| | | 1989 | 1990 | 1990 | 1990 | 1990 | 1990 | 1990 | 1991 | 1991 |
| LEERLOOIERIJEN | BED. | 77 | 72 | 72 | 73 | 73 | 73 | 72 | 72 | 72 |
| | WERKM. | 522 | 511 | 517 | 527 | 528 | 525 | 524 | 515 | 515 |
| | 100 U. | 678 | 602 | 651 | 791 | 699 | 591 | 732 | 618 | 618 |
| RUBBER | BED. | 1067 | 1046 | 1046 | 1046 | 1044 | 1020 | 1096 | - | - |
| | WERKM. | 3618 | 3519 | 3498 | 3426 | 3431 | 3489 | 3411 | - | - |
| | 100 U. | 4511 | 3179 | 4459 | 5061 | 4493 | 3725 | 5013 | - | - |
| SCHEIKUNDIGE NIJVERHEID | | | | | | | | | | |
| ZEEP | BED. | 2025 | 1981 | 1929 | 1979 | 1941 | 1871 | - | - | - |
| | WERKM. | 2636 | 2660 | 2631 | 2758 | 2683 | 2649 | - | - | - |
| | 100 U. | 3190 | 3383 | 3263 | 3698 | 3177 | 2763 | - | - | - |
| ANDERE SCHEIKUNDIGE INDUSTRIEEN (2) (3) | BED. | 19103 | 19938 | 19824 | 20020 | 20022 | 20055 | - | - | - |
| | WERKM. | 23460 | 23272 | 23212 | 23378 | 23335 | 23467 | - | - | - |
| | 100 U. | 30323 | 27704 | 30217 | 33680 | 31023 | 26261 | - | - | - |
| NIJVERHEID DER PETROLEUM- EN STEENKOO- DERIVATEN | | | | | | | | | | |
| PETROLEUMRAFFINADERIJEN | BED. | 1095 | 1207 | 1200 | 1217 | - | - | - | - | - |
| | WERKM. | 816 | 870 | 883 | 881 | - | - | - | - | - |
| | 100 U. | 1061 | 1025 | 1156 | 1328 | - | - | - | - | - |
| STEENKOOLBRIKETTEN | BED. | - | - | - | - | - | - | - | - | - |
| | WERKM. | 11 | 11 | 11 | 11 | 11 | 11 | - | - | - |
| | 100 U. | 7 | 4 | 4 | 4 | 4 | 3 | - | - | - |
| COKESFABRIEKEN | BED. | 245 | 234 | 237 | 237 | 241 | 245 | - | - | - |
| | WERKM. | 1984 | 1994 | 1895 | 1894 | 1887 | 1875 | - | - | - |
| | 100 U. | 2590 | 2464 | 2423 | 2613 | 2458 | 2343 | - | - | - |
| METAALNIJVERHEID | | | | | | | | | | |
| IJZERNIJVERHEID UITGEZONDERD DE FABRIEKEN WELKE ENKEL GIETSTAAL VERVAARDIGEN | BED. | 6235 | 6273 | 6270 | 6252 | 6243 | - | - | - | - |
| | WERKM. | 19958 | 19641 | 19494 | 19467 | 19488 | - | - | - | - |
| | 100 U. | 26769 | 23788 | 25355 | 28165 | 26758 | - | - | - | - |
| IJZERNIJVERHEID FABRIEKEN WELKE ENKEL GIETSTAAL VERVAAR- DIGEN | BED. | 99 | 107 | 108 | 106 | 105 | - | - | - | - |
| | WERKM. | 458 | 465 | 471 | 471 | 464 | - | - | - | - |
| | 100 U. | 562 | 578 | 584 | 625 | 583 | - | - | - | - |
| NON-FERROMETALEN EN HUN LEGERINGEN | BED. | 3486 | 3494 | 3481 | 3470 | 3475 | 3563 | 3419 | 3430 | 3430 |
| | WERKM. | 9053 | 8954 | 8938 | 8922 | 8920 | 8906 | 8779 | 8770 | 8770 |
| | 100 U. | 11320 | 10059 | 11678 | 13034 | 11700 | 9535 | 12140 | 11348 | 11348 |
| NON-FERRO METAALGIETERIJEN | BED. | 209 | 215 | 217 | 214 | - | - | - | - | - |
| | WERKM. | 1104 | 1166 | 1195 | 1181 | - | - | - | - | - |
| | 100 U. | 1275 | 1479 | 1621 | 1727 | - | - | - | - | - |
| METAALVERWERKENDE NIJVERHEID (2) | BED. | 62509 | 65259 | 64374 | 64932 | - | - | - | - | - |
| | WERKM. | 178419 | 184590 | 184862 | 184365 | - | - | - | - | - |
| | 100 U. | 225053 | 203696 | 244550 | 271880 | - | - | - | - | - |
| VORMSTAALGIETERIJEN | BED. | 514 | 532 | 552 | 544 | - | - | - | - | - |
| | WERKM. | 1248 | 1350 | 1343 | 1319 | - | - | - | - | - |
| | 100 U. | 1497 | 1857 | 1686 | 1818 | - | - | - | - | - |
| IJZERGIETERIJEN | BED. | 358 | 335 | 342 | 340 | - | - | - | - | - |
| | WERKM. | 1867 | 1971 | 1963 | 2000 | - | - | - | - | - |
| | 100 U. | 2347 | 2296 | 2488 | 2802 | - | - | - | - | - |
| DRAAD- EN METAALTREKKERIJ, KOUDWALSERIJ ENZ... | BED. | 2287 | 2227 | 2197 | 2191 | - | - | - | - | - |
| | WERKM. | 7697 | 7172 | 7106 | 7068 | - | - | - | - | - |
| | 100 U. | 9653 | 8697 | 8893 | 10015 | - | - | - | - | - |
| SMEEDWERK, WARM PERS- EN DIEPTREKWERK, ENZ... | BED. | 910 | 885 | 895 | 894 | - | - | - | - | - |
| | WERKM. | 3123 | 3120 | 3182 | 3203 | - | - | - | - | - |
| | 100 U. | 3918 | 3787 | 4038 | 4547 | - | - | - | - | - |

- (1) DE EENHEDEN HEBBEN BETREKKING RESPECTIEVELIJK OP HET AANTAL BEDIENDEN EN WERKLIEDEN DAT VOORKOMT OP DE BETAAL STATEN WAARIN DE 15DE DER MAAND BEGREPEN IS EN OP HET AANTAL UREN WERKLIEDEN (X100)
(2) PERSONEEL TEWERKGESTELD IN DE INRICHTINGEN WELKE 5 WERKLIEDEN OF MEER TEWERKSTELLEN
(3) STIKSTOFNIJVERHEID INBEGREPEN

III. TEWERKSTELLING

A. PERSONEEL GETELD IN DE INRICHTINGEN HELKE AAN EEN MAANDELIJKE STATISTIEK VAN DE INDUSTRIELE BEDRIJVGHEID ONDERMORPEN ZIJN (1) (VERVOLG)

| | EEN- HEDEN | JAAR | MEI | JUNI | JULI | AUGUSTUS | SEPT. | OKTOBER |
|--|---------------|-------|-------|-------|-------|----------|-------|---------|
| | | 1989 | 1990 | 1990 | 1990 | 1990 | 1990 | 1990 |
| PLAATBEWERKING EN DIVERSE METAAL VER- WERKINGEN | BED. | 2348 | 2560 | 2538 | 2618 | 2674 | 2601 | 2621 |
| | WERKM. | 10413 | 11557 | 11452 | 11626 | 11858 | 11626 | 11570 |
| | 100 U. | 13468 | 15969 | 15497 | 9657 | 14725 | 15316 | 16869 |
| METAALTOEBEHOREN VOOR HET BOUWBEDRIJF | BED. | 2969 | 3125 | 3134 | 3108 | 3310 | 3106 | 3089 |
| | WERKM. | 11425 | 12006 | 11990 | 11934 | 12059 | 12249 | 12198 |
| | 100 U. | 14674 | 16604 | 16207 | 8137 | 14736 | 16689 | 18513 |
| BRUGGEN, VAKWERK, PLAATWERK EN STOOM- KETELS | BED. | 2326 | 2635 | 2664 | 2645 | 2652 | 2588 | 2652 |
| | WERKM. | 8901 | 10118 | 10223 | 10441 | 10155 | 10163 | 10140 |
| | 100 U. | 11273 | 13603 | 13825 | 9191 | 11457 | 13099 | 14814 |
| SCHEEPSBOUW | BED. | 871 | 739 | 744 | 739 | 738 | 739 | 734 |
| | WERKM. | 2894 | 2485 | 2462 | 2478 | 2514 | 2565 | 2578 |
| | 100 U. | 3451 | 3383 | 3187 | 1504 | 3113 | 3380 | 3862 |
| SPOOR- EN TRAMWEGMATERIEEL | BED. | 452 | 518 | 520 | 550 | 538 | 549 | 580 |
| | WERKM. | 821 | 928 | 927 | 975 | 920 | 952 | 1000 |
| | 100 U. | 980 | 1234 | 1257 | 254 | 1386 | 1408 | 1627 |
| MOTORVOERTUIGEN, RIJWIELEN EN AANVER- | BED. | 7562 | 7610 | 7688 | 7669 | 7521 | 7681 | 7737 |
| | WERKM. | 48601 | 49655 | 50199 | 50788 | 50549 | 51019 | 51276 |
| | 100 U. | 61777 | 64461 | 65589 | 45437 | 48093 | 67148 | 76271 |
| DRIJFKRACHTMACHINES, PNEUMATISCHE MACH- INES | BED. | 3373 | 3510 | 3535 | 3520 | 3517 | 3553 | 3523 |
| | WERKM. | 6070 | 6223 | 6362 | 6246 | 6240 | 6341 | 6400 |
| | 100 U. | 7665 | 8461 | 8662 | 4599 | 7108 | 8349 | 9219 |
| WERKTUIGMACHINES EN AANVERWANTE NIJVER- | BED. | 1806 | 1848 | 1865 | 1865 | 1908 | 1877 | 1897 |
| | WERKM. | 4740 | 5049 | 5001 | 5048 | 5106 | 5077 | 5128 |
| | 100 U. | 6286 | 7000 | 6966 | 3418 | 6334 | 6986 | 7940 |
| TEXTIELMACHINES EN TOEBEHOREN | BED. | 1101 | 1098 | 1102 | 1100 | 1255 | 1128 | 1132 |
| | WERKM. | 3469 | 3109 | 3099 | 3126 | 3137 | 3116 | 3099 |
| | 100 U. | 4468 | 4408 | 4423 | 2267 | 3572 | 4300 | 4722 |
| DIVERSE MECHANIEKCONSTRUCTIES | BED. | 2565 | 2806 | 2825 | 2765 | 2772 | 2792 | 2766 |
| | WERKM. | 8166 | 8549 | 8558 | 8517 | 8701 | 8728 | 8509 |
| | 100 U. | 10394 | 11652 | 11741 | 6869 | 10391 | 11596 | 12839 |
| HEF-, TRANSPORT- EN WEEGTOESTELLEN | BED. | 2824 | 2879 | 2898 | 2866 | 2882 | 2916 | 2867 |
| | WERKM. | 7368 | 7261 | 7280 | 7374 | 7301 | 7292 | 7167 |
| | 100 U. | 9351 | 9824 | 9840 | 5852 | 8972 | 10007 | 10791 |
| TOESTELLEN EN INSTALLATIES VOOR DIVERSE NIJVERHEDEN | BED. | 3867 | 3971 | 4023 | 3992 | 4023 | 4016 | 3969 |
| | WERKM. | 10263 | 10631 | 10654 | 10523 | 10474 | 10512 | 10266 |
| | 100 U. | 13379 | 14273 | 13133 | 10177 | 9366 | 13394 | 16357 |
| ELECTROTECHNIEK | BED. | 20370 | 21023 | 20987 | 20970 | 21075 | 21175 | 21231 |
| | WERKM. | 33693 | 34189 | 34120 | 34129 | 34540 | 34197 | 34059 |
| | 100 U. | 41608 | 43153 | 45462 | 22988 | 39299 | 47447 | 49363 |
| MEET-, LABORATORIUMTOESTELLEN, ENZ... | BED. | 515 | 498 | 503 | 498 | 504 | 495 | 507 |
| | WERKM. | 1054 | 981 | 995 | 981 | 1012 | 995 | 1004 |
| | 100 U. | 1249 | 1206 | 1275 | 477 | 1152 | 1230 | 1415 |
| WAPENS EN MUNITIE | BED. | 1145 | 1054 | 1077 | 1068 | 1054 | 1073 | 1054 |
| | WERKM. | 2570 | 2104 | 2132 | 2242 | 2218 | 2216 | 2174 |
| | 100 U. | 2752 | 2534 | 2484 | 1188 | 2035 | 2220 | 2639 |
| VLIEGTUIGMACHINES | BED. | 4347 | 4688 | 4718 | 4840 | 4857 | 4099 | 4604 |
| | WERKM. | 4036 | 4081 | 4124 | 4147 | 4193 | 4220 | 4207 |
| | 100 U. | 4864 | 5303 | 5057 | 2444 | 5319 | 4876 | 5457 |

(1) DE EENHEDEN HEBBEN BETREKKING RESPECTIEVELIJK OP HET AANTAL BEDIENDEN EN WERKLIEDEN DAT VOORKOMT OP DE BETAAL STATEN WAARIN DE 15DE DER MAAND BEGREPEN IS EN OP HET AANTAL UREN WERKLIEDEN (X100)

III. TEWERKSTELLING

A. PERSONEEL GETELD IN DE INRICHTINGEN WELKE AAN EEN MAANDELIJKE STATISTIEK VAN DE INDUSTRIELE BEDRIJFVIGHEID ONDERWORPEN ZIJN (1) (VERVOLG)

| | EEN- HEDEN | JAAR 1989 | JULI 1990 | AUGUSTUS 1990 | SEPT. 1990 | OKTOBER 1990 | NOVEMBER 1990 | DECEMBER 1990 | JANUARI 1991 |
|---|------------------|----------------|----------------|------------------|-----------------|-----------------|------------------|------------------|-----------------|
| NIJVERHEID DER NIET METAALHOUDENDE MINERALEN | | | | | | | | | |
| KLEI | BED. | 248 | 258 | 257 | 257 | 259 | 255 | 252 | 259 |
| | WERKM. 100 U. | 1860 2575 | 1904 2048 | 1907 2575 | 1900 2550 | 1892 2891 | 2025 2524 | 1790 2564 | 1827 2665 |
| GLAS | BED. | 3318 | 3408 | 3426 | 3414 | 3401 | 3389 | 3459 | 3338 |
| | WERKM. 100 U. | 10466 14274 | 10598 10278 | 10587 12888 | 10600 14997 | 10588 16159 | 10574 14678 | 10566 12826 | 10442 14569 |
| CEMENT | BED. | 609 | 766 | 763 | 764 | 765 | 768 | 767 | 836 |
| | WERKM. 100 U. | 1349 1637 | 1390 1487 | 1395 1597 | 1335 1551 | 1325 1819 | 1328 1663 | 1329 1349 | 1317 1727 |
| KERAMIEK | BED. | 550 | 567 | 570 | 566 | 568 | 575 | 573 | 594 |
| | WERKM. 100 U. | 2749 3648 | 2801 2740 | 2763 3122 | 2420 3585 | 2772 4292 | 2799 7370 | 2790 3103 | 2774 3748 |
| PLASTIEKVERWERKENDE NIJVERHEID (2) | | | | | | | | | |
| | BED. | 5654 | - | - | - | - | - | - | - |
| | WERKM. 100 U. | 17104 22064 | - | - | - | - | - | - | - |
| BOUWBEDRIJF (3) | | | | | | | | | |
| -TOTAAL: | BED. | 13776 | 14751 | 14909 | 15379 | 15555 | 15389 | 15404 | - |
| | WERKM. 100 U. | 84441 98798 | 88721 38854 | 90680 114087 | 92364 120223 | 92272 131465 | 94478 120635 | 90208 77201 | - |
| ELEKTRICITEIT (3) | BED. | 15559 | 15649 | 15668 | 15578 | 15526 | - | - | - |
| | WERKM. 100 U. | 1639 1951 | 1313 1344 | 1309 1276 | 1300 1314 | 1306 1740 | - | - | - |
| GASBEDELING (5) | BED. | 4393 | 4271 | 4266 | 4254 | 4250 | - | - | - |
| | WERKM. 100 U. | - | - | - | - | - | - | - | - |
| WATERDISTRIBUTIE | BED. | 2888 | 3003 | 2916 | 2924 | 2938 | 2911 | 2915 | - |
| | WERKM. 100 U. | 4315 6226 | 4262 5723 | 4252 5888 | 4248 5796 | 4260 6512 | 4293 6115 | 4277 5348 | - |

- (1) DE EENHEDEN HEBBEN BETREKKING RESPECTIEVELIJK OP HET AANTAL BEDIENDEN EN WERKLIEDEN DAT VOORKOMT OP DE BETAAL STATEN WAARIN DE 15DE DER MAAND BEGREPEN IS EN OP HET AANTAL UREN WERKLIEDEN (X100)
- (2) PERSONEEL TEWERKGESTELD IN DE INRICHTINGEN WELKE 5 ARBEIDERS OF MEER TEWERKSTELLEN
- (3) VOOR DE WERKEN VAN BURGERLIJKE BOUWKUNDE, WEGENBOUW EN GEBOUWEN (RUWBOW) GAAT HET OVER DE ONDERNEMINGEN WELKE 20 OF MEER WERKLIEDEN TEWERKSTELLEN, VOOR DE VOLTOOINGSWERKEN BETREFT HET ONDERNEMINGEN DIE 10 OF MEER WERKLIEDEN TEWERKSTELLEN
- (4) HET PERSONEEL VAN DE INDUSTRIELE ZELFVOORTBRENGING NIET INBEGREPEN
- (5) PERSONEEL TEWERKGESTELD IN DE GASCENTRALES EN FABRIEKEN INBEGREPEN

III. TEWERKSTELLING

B. PERSONEEL GETELD IN DE INRICHTINGEN WELKE 10 WERKLIEDEN OF MEER TEWERKSTELLEN (1)

| | EEN- HEDEN | JAAR 1989 | JULI 1990 | AUGUSTUS 1990 | SEPT. 1990 | OKTOBER 1990 | NOVEMBER 1990 | DECEMBER 1990 | JANUARI 1991 |
|---|--------------------------|------------------------|------------------------|------------------------|------------------------|------------------------|------------------------|------------------------|-------------------------|
| BE- EN VERWERKENDE NIJVERHEID | | | | | | | | | |
| 1. VOEDINGSNIJVERHEID (2) | BED. WERKM. 100 U. | 5630 15258 19577 | 6120 16543 17224 | 6121 16693 20962 | 6134 16637 20883 | 6079 16904 23007 | 6182 16927 22553 | 6076 16305 19204 | 6084 16037 21358 |
| 2. BEREIDING VAN DRANKEN | BED. WERKM. 100 U. | 3803 7637 9880 | 3867 7629 9683 | 3861 7570 10265 | 3903 7511 9314 | 3815 7338 9901 | 3863 7432 9347 | 3850 7356 8361 | 3975 7395 10050 |
| 3. FABRICAGE VAN KUNST-EN SYNTH. DRADEN EN VEZELS, BEREID. VAN TEXTIELST. (MET UITZ. VAN WOL), EN DIVERSEN | BED. WERKM. 100 U. | 1475 7679 9321 | 1485 7787 6464 | 1487 7847 7847 | 1489 7863 12040 | 1479 7855 11360 | 1477 7832 9997 | 1476 7695 10168 | 1500 7891 10273 |
| 4. CONFECTIE (FABRICAGE VAN ZAKKEN, VAN MATRASSSEN, HERST, ENZ.) | BED. WERKM. 100 U. | 338 1266 1520 | 417 1455 1143 | 417 1514 1697 | 420 1544 1922 | 423 1576 2272 | 405 1588 2135 | 407 1571 1608 | 401 1559 2316 |
| 5. BEREIDING VAN HOUT | BED. WERKM. 100 U. | 11 110 140 | 13 82 53 | 14 87 107 | 15 84 114 | 15 81 121 | 16 82 104 | 16 80 72 | 14 67 80 |
| 6. DRUK- EN BOEKBINDERSBEDRIJF, FOTOGRAFIE EN AANVERWANTE BEDRIJVEN | BED. WERKM. 100 U. | 8542 16170 21011 | 8914 15923 14549 | 8917 15946 20018 | 8939 15817 20616 | 8843 16112 23480 | 8915 15598 22603 | 8847 16015 18217 | 10987 15427 21682 |
| 7. HUIDEN- EN LEDERINDUSTRIE (MET UITZONDERING VAN DE LOOIERIJEN) BEREIDEN VAN PELTERIJEN, MAKEN VAN BONTWERK | BED. WERKM. 100 U. | 33 230 254 | 28 190 159 | 28 187 184 | 32 198 238 | 32 200 304 | 32 203 255 | 30 200 290 | 29 193 264 |
| 8. SCHEIKUNDIGE NIJVERHEID (3) | BED. WERKM. 100 U. | 8918 6210 7639 | 9770 6103 5471 | 9833 6129 7172 | 9882 6118 7751 | 9966 6180 8813 | 10044 6222 7761 | 10142 6149 6418 | 10166 6109 8725 |
| 9. BEDRIJVEN DER NIET METAALHOUDENDE MINERALEN (5) | BED. WERKM. 100 U. | 1692 8362 10724 | 1830 8753 6193 | 1829 8836 11093 | 1845 8868 12177 | 1835 8808 13309 | 1916 8815 11811 | 1847 8699 9010 | 1866 8697 10884 |
| 10. UURWERKEN- EN JUWELENNIJVERHEID, FABRICAGE VAN WETENSCHAPPELIJKE INSTRUMENTEN ENZ. | BED. WERKM. 100 U. | 168 431 561 | 177 446 416 | 177 451 442 | 171 437 585 | 170 448 640 | 169 445 583 | 169 440 539 | 167 430 637 |
| 11. DIAMANTNIJVERHEID | BED. WERKM. 100 U. | 333 2504 2777 | 299 2438 2852 | 294 2354 1435 | 299 2403 2967 | 305 2407 2972 | 303 2339 3153 | 288 2302 2188 | 276 2313 2500 |
| 12. DIVERSE BE- EN VERWERKENDE INDUSTRIEEN WAARONDER DE SLOPING (6) EN DE SORTERING VAN RECUPERATIESTOFFEN | BED. WERKM. 100 U. | 2719 8233 10565 | 2079 6287 7095 | 2147 6434 7991 | 2062 6408 7979 | 2047 6249 8382 | 2035 6142 7429 | 2034 5918 6584 | 2049 6298 8572 |

- (1) DE EENHEDEN HEBBEN BETREKKING RESPECTIEVELIJK OP HET AANTAL BEDIENDEN EN WERKLIEDEN DAT VOORKOMT OP DE BETAAL STATEN WAARIN DE 15DE DER MAAND BEGREPEN IS EN OP HET AANTAL UREN WERKLIEDEN (X100) DEZE TABEL BETREFT ENKEL DE NIJVERHEIDSTAKKEN WAARVOOR GEEN MAANDELIJKSE STATISTIEK VAN DE BEDRIJFVIGHEID BESTAAT. TENGEVOLGE ENER WIJZIGING VAN HET AANTAL AANGEVERS, ZIJN DE UITKOMSTEN VAN DE VERSCHILLENDE JAREN ONDERLING NIET VERGELIJKBAAR.
- (2) DEZE CIJFERS HEBBEN HOOFDZAKELIJK BETREKKING OP HET SLACHTEN VAN VEE, DE ZUIVELFABRIEKEN, BOTERFABRIEKEN EN KAASFABRIEKEN, DE MAALDERIJEN, DE BAKKERIJEN EN BANKETBAKKERIJEN EN DE SUIKERFABRIEKEN
- (3) DE CIJFERS HEBBEN VOORAL BETREKKING OP DE NIJVERHEID DER FARMACEUTISCHE PRODUCTEN

**TEWERKSTELLING IN DE BOUWNIJVERHEID
UITSPLITSING NAARGELANG DE ACTIVITEIT VAN HET PERSONEEL IN DE ONDERNEMING (1)**

| | EEN- HEDEN | JAAR 1989 | JULI 1990 | AUGUSTUS 1990 | SEPT. 1990 | OKTOBER 1990 | NOVEMBER 1990 | DECEMBER 1990 | JANUARI 1991 | FEBRUARI 1991 |
|---|--------------------------|-------------------------|-------------------------|--------------------------|--------------------------|---------------------------|--------------------------|-------------------------|-------------------------|-------------------------|
| GEBOUWEN | WERKM. 100 U. | 39754 45058 | 42414 24347 | 43639 54075 | 44253 56575 | 88648 18464 | 47430 58277 | 44436 35212 | 43814 42306 | 44014 26276 |
| WEGENBOUW | WERKM. 100 U. | 21029 24344 | 21207 12653 | 21389 28021 | 22210 29321 | 44133 60144 | 21245 26883 | 21037 17643 | 21042 20380 | 20882 13526 |
| VOLTOOIINGSWERKEN | WERKM. 100 U. | 23650 29393 | 25100 18594 | 25652 31990 | 25901 34327 | 51987 73237 | 25803 35475 | 24735 24346 | 26224 32079 | 26282 27592 |
| BOUWNIJVERHEID (CODES NACE 500 TOT 504) | BED. WERKM. 100 U. | 13775 84433 98795 | 14751 88721 55594 | 14909 90680 114087 | 15379 92364 120223 | 30953 184768 151844 | 15389 94478 120635 | 15404 90208 77201 | 15614 91080 94766 | 15757 91178 67394 |

(1) ONDERNEMINGEN WELKE 10 PERSONEN OF MEER TEWERKSTELLEN

**TEWERKSTELLING IN DE BOUWNIJVERHEID
UITSPLITSING NAAR DE HOOFDACTIVITEIT (NACE-CODES) VAN DE ONDERNEMINGEN**

| | EEN- HEDEN | JAAR 1989 | JULI 1990 | AUGUSTUS 1990 | SEPT. 1990 | OKTOBER 1990 | NOVEMBER 1990 | DECEMBER 1990 | JANUARI 1991 | FEBRUARI 1991 |
|--|--------------------------|-------------------------|-------------------------|--------------------------|--------------------------|---------------------------|--------------------------|-------------------------|-------------------------|-------------------------|
| SLOPERSBEDRIJF | BED. WERKM. 100 U. | 39 238 284 | 57 299 316 | 56 303 358 | 58 313 425 | 115 630 847 | 57 316 401 | 57 285 317 | 59 309 413 | 59 308 379 |
| BURGERLIJKE EN UTILITEITSBOUW | BED. WERKM. 100 U. | 5777 38635 44062 | 6287 41073 23337 | 6382 41975 51968 | 6596 42600 54825 | 13291 85357 14710 | 6661 45721 57077 | 6698 42603 33869 | 6623 42024 40664 | 6782 42213 25019 |
| WATER-, SPOOR- EN WEGENBOUW, CULTUUR- TECHNISCHE WERKEN | BED. WERKM. 100 U. | 3743 21741 25230 | 3798 21961 13084 | 3833 22437 29594 | 3980 23174 30610 | 8025 46110 62977 | 3997 22286 28393 | 3952 22047 18595 | 3983 22144 21567 | 4022 22055 14536 |
| VOLTOOIINGSWERKEN : INSTALLATIEBEDRIJVEN | BED. WERKM. 100 U. | 2599 11356 14807 | 2846 12141 9930 | 2835 12266 15772 | 2865 12454 16923 | 5756 24940 35830 | 2847 12198 18689 | 2871 12056 12866 | 3070 12680 17571 | 2998 12677 14861 |
| BOUWBEDRIJVEN VOOR DE AFWERKING VAN GEBOUWEN | BED. WERKM. 100 U. | 1617 12464 14412 | 1763 13247 8927 | 1803 13699 16395 | 1880 13823 17441 | 3766 27731 37480 | 1827 13957 16076 | 1826 13217 11553 | 1879 13923 14550 | 1896 13925 12599 |
| BOUWNIJVERHEID (CODES N.A.C.E. 500 TOT 504) | BED. WERKM. 100 U. | 13775 84433 98795 | 14751 88721 55594 | 14909 90680 114087 | 15379 92364 120223 | 30953 184768 151844 | 15389 94478 120635 | 15404 90208 77201 | 15614 91080 94766 | 15757 91178 67394 |

(1) ONDERNEMINGEN WELKE 10 PERSONEN OF MEER TEWERKSTELLEN

PRIJSINDEX VAN DE INDUSTRIELE PRODUCTIE (PRIJS BETAALD AAN PRODUCENT,
BINNENLANDSE MARKT) (1980=100)

| | VOEDINGS WAREN, DRANKEN EN TABAK | PRODUKTEN VAN DE INDUS- TRIEEN, PRODUCENTEN VAN | | | PRODUK- TEN VAN EXTRAK- TIEVE INDUS- TRIEEN | PRODUK- TEN VAN FABRIEKS INDUS- TRIEEN | ENERGIE | INDEX ZONDER PETROLE- UM PRODUK- TEN | ALGEMENE INDEX |
|-------------|---|--|------------------------------|--------------------------------|--|--|---------|---|-------------------|
| | | INTER- MEDIAIRE GOEDEREN | KON- SUMPTIE- GOEDEREN | INVES- TERINGS- GOEDEREN | | | | | |
| 1985 | 136.9 | 150.3 | 137.5 | 135.3 | 164.1 | 142.4 | 160.4 | - | 144.8 |
| 1986 | 136.5 | 126.9 | 138.2 | 138.4 | 142.2 | 129.0 | 113.4 | - | 131.6 |
| 1987 | 131.1 | 118.5 | 135.0 | 138.9 | 124.4 | 125.2 | 101.0 | 133.2 | 125.8 |
| 1988 | 133.4 | 119.7 | 137.0 | 141.2 | 120.3 | 127.2 | 96.7 | 124.3 | 127.4 |
| 1989 | 139.5 | 128.2 | 142.9 | 146.2 | 126.7 | 135.7 | 103.8 | - | 134.7 |
| 1990 | 137.4 | 128.9 | 142.7 | 150.2 | 132.9 | 135.7 | 108.5 | - | 135.5 |
| 1985 | | | | | | | | | |
| NOVEMBER | 138.2 | 145.4 | 139.2 | 137.6 | 157.7 | 141.4 | 151.5 | - | 142.6 |
| DECEMBER | 138.1 | 142.4 | 138.9 | 137.6 | 157.7 | 139.1 | 144.5 | - | 140.8 |
| 1986 | | | | | | | | | |
| JANUARI | 137.6 | 139.9 | 138.9 | 137.6 | 151.4 | 137.2 | 138.5 | - | 139.3 |
| FEBRUARI | 137.5 | 135.2 | 138.7 | 138.7 | 152.0 | 134.1 | 128.5 | - | 136.6 |
| MAART | 137.1 | 132.7 | 138.3 | 138.7 | 152.5 | 132.0 | 124.0 | - | 135.0 |
| APRIL | 137.3 | 129.1 | 138.6 | 138.7 | 145.9 | 130.2 | 117.4 | - | 133.1 |
| MEI | 137.6 | 128.4 | 138.7 | 138.7 | 145.8 | 129.7 | 115.7 | - | 132.7 |
| JUNI | 137.7 | 126.9 | 138.6 | 138.7 | 145.8 | 129.2 | 112.0 | - | 131.8 |
| JULI | 137.5 | 121.0 | 138.4 | 138.7 | 138.2 | 125.6 | 100.3 | - | 128.3 |
| AUGUSTUS | 136.5 | 121.9 | 138.3 | 138.1 | 138.3 | 126.6 | 103.6 | - | 128.7 |
| SEPTEMBER | 135.9 | 122.7 | 138.4 | 138.1 | 138.2 | 127.0 | 105.8 | - | 129.2 |
| OKTOBER | 135.4 | 121.2 | 138.0 | 138.1 | 132.3 | 125.6 | 103.9 | - | 128.2 |
| NOVEMBER | 134.3 | 121.8 | 137.1 | 138.4 | 132.5 | 125.4 | 105.6 | - | 128.3 |
| DECEMBER | 133.7 | 121.4 | 136.9 | 138.4 | 133.2 | 125.4 | 105.0 | - | 128.0 |
| 1987 | | | | | | | | | |
| JANUARI | 133.4 | 119.5 | 136.6 | 138.4 | 130.2 | 126.2 | 102.9 | 134.0 | 126.8 |
| FEBRUARI | 133.0 | 117.6 | 136.1 | 138.7 | 130.8 | 124.6 | 99.3 | 133.6 | 125.5 |
| MAART | 132.3 | 118.2 | 135.6 | 138.7 | 130.7 | 124.9 | 101.6 | 133.2 | 125.8 |
| APRIL | 131.6 | 118.5 | 135.2 | 138.7 | 125.7 | 125.4 | 101.8 | 132.7 | 125.8 |
| MEI | 130.8 | 118.0 | 134.6 | 139.1 | 125.8 | 125.2 | 100.9 | 132.3 | 125.4 |
| JUNI | 130.7 | 117.9 | 134.6 | 139.1 | 125.9 | 125.4 | 100.2 | 132.2 | 125.4 |
| JULI | 129.9 | 118.9 | 134.1 | 139.1 | 120.8 | 125.8 | 102.1 | 132.1 | 125.7 |
| AUGUSTUS | 129.7 | 119.4 | 134.2 | 138.8 | 120.8 | 125.8 | 102.1 | 132.9 | 126.1 |
| SEPTEMBER | 130.2 | 119.0 | 134.6 | 138.8 | 121.0 | 125.2 | 100.9 | 133.5 | 125.9 |
| OKTOBER | 130.2 | 119.6 | 134.8 | 138.8 | 120.6 | 125.5 | 103.1 | 133.4 | 126.3 |
| NOVEMBER | 130.6 | 118.3 | 135.0 | 138.8 | 120.3 | 124.5 | 100.0 | 133.7 | 125.6 |
| DECEMBER | 131.2 | 117.6 | 135.1 | 139.7 | 120.6 | 124.1 | 97.6 | 134.2 | 125.4 |
| 1988 | | | | | | | | | |
| JANUARI | 131.6 | 118.0 | 135.2 | 139.7 | 119.7 | 124.2 | 98.7 | 134.4 | 125.7 |
| FEBRUARI | 131.4 | 117.9 | 135.0 | 140.4 | 120.2 | 124.5 | 97.6 | 134.2 | 125.6 |
| MAART | 131.7 | 116.7 | 135.3 | 140.4 | 120.6 | 124.5 | 94.9 | 133.8 | 125.0 |
| APRIL | 131.1 | 117.2 | 135.0 | 140.4 | 120.3 | 125.2 | 94.9 | 133.5 | 125.2 |
| MEI | 131.6 | 117.0 | 135.6 | 140.6 | 120.2 | 125.7 | 93.6 | 133.7 | 125.3 |
| JUNI | 133.0 | 118.1 | 136.2 | 140.6 | 120.0 | 126.7 | 94.5 | 134.4 | 126.1 |
| JULI | 133.8 | 118.9 | 137.0 | 140.6 | 120.0 | 127.4 | 94.5 | 135.3 | 126.8 |
| AUGUSTUS | 134.3 | 121.2 | 137.6 | 141.6 | 120.0 | 128.8 | 97.9 | 136.6 | 128.4 |
| SEPTEMBER | 134.9 | 121.8 | 138.5 | 141.6 | 119.9 | 129.1 | 98.6 | 137.5 | 129.1 |
| OKTOBER | 135.0 | 123.0 | 138.8 | 141.6 | 118.7 | 129.7 | 98.4 | 138.8 | 129.9 |
| NOVEMBER | 135.8 | 123.3 | 139.4 | 143.3 | 122.2 | 130.1 | 98.2 | 139.5 | 130.4 |
| DECEMBER | 136.6 | 123.6 | 140.0 | 143.2 | 122.3 | 130.6 | 98.5 | - | 130.8 |
| 1989 | | | | | | | | | |
| JANUARI | 137.5 | 125.3 | 141.0 | 143.2 | 124.0 | 132.2 | 99.9 | - | 132.0 |
| FEBRUARI | 137.4 | 126.2 | 141.1 | 144.9 | 125.0 | 133.4 | 100.0 | - | 132.8 |
| MAART | 137.4 | 126.8 | 140.9 | 144.8 | 125.1 | 134.3 | 100.9 | - | 133.1 |
| APRIL | 137.5 | 128.7 | 140.9 | 144.8 | 124.8 | 135.9 | 106.1 | - | 134.2 |
| MEI | 137.4 | 129.2 | 140.9 | 145.6 | 125.3 | 136.2 | 104.7 | - | 134.6 |
| JUNI | 138.9 | 128.0 | 142.2 | 145.6 | 125.1 | 135.8 | 102.9 | - | 134.3 |
| JULI | 139.7 | 127.7 | 143.0 | 145.7 | 127.6 | 135.6 | 101.1 | - | 134.3 |
| AUGUSTUS | 141.0 | 128.7 | 144.4 | 147.3 | 127.7 | 136.6 | 102.9 | - | 135.5 |
| SEPTEMBER | 142.3 | 130.3 | 145.3 | 147.3 | 127.9 | 137.7 | 106.6 | - | 136.8 |
| OKTOBER | 142.5 | 129.9 | 145.6 | 147.3 | 129.2 | 137.4 | 106.8 | - | 136.6 |
| NOVEMBER | 141.9 | 128.5 | 145.2 | 148.7 | 129.0 | 136.5 | 105.7 | - | 135.8 |
| DECEMBER | 139.9 | 129.5 | 143.8 | 148.7 | 129.2 | 136.7 | 107.8 | - | 136.0 |
| 1990 | | | | | | | | | |
| JANUARI | 137.1 | 128.2 | 141.8 | 148.8 | 132.6 | 134.7 | 106.1 | - | 134.6 |
| FEBRUARI | 137.3 | 128.1 | 142.2 | 149.1 | 132.4 | 134.5 | 105.2 | - | 134.7 |
| MAART | 136.5 | 129.2 | 141.6 | 149.1 | 132.6 | 135.0 | 104.5 | - | 135.2 |
| APRIL | 139.0 | 127.5 | 143.9 | 149.1 | 133.1 | 134.6 | 103.7 | - | 134.9 |
| MEI | 137.6 | 126.9 | 142.9 | 150.1 | 133.9 | 134.2 | 102.1 | - | 134.4 |
| JUNI | 138.6 | 125.5 | 143.9 | 150.1 | 132.9 | 133.9 | 99.3 | - | 133.8 |
| JULI | 138.5 | 125.5 | 143.7 | 150.1 | 132.8 | 133.9 | 101.4 | - | 133.7 |
| AUGUSTUS | 137.0 | 130.9 | 142.6 | 150.4 | 132.9 | 137.3 | 112.3 | - | 136.6 |
| SEPTEMBER | 136.8 | 133.6 | 142.4 | 150.4 | 132.9 | 139.1 | 120.9 | - | 138.2 |
| OKTOBER | 136.8 | 133.1 | 142.5 | 150.4 | 132.9 | 138.7 | 120.3 | - | 137.9 |
| NOVEMBER | 136.7 | 130.2 | 142.4 | 152.3 | 132.7 | 137.0 | 114.8 | - | 136.3 |
| DECEMBER | 136.4 | 128.3 | 142.1 | 152.3 | 132.8 | 135.5 | 111.0 | - | 135.2 |
| 1991 | | | | | | | | | |
| JANUARI | 137.3 | 126.7 | 143.0 | 152.3 | 124.8 | 135.4 | 108.2 | - | 134.5 |
| FEBRUARI | 138.1 | 123.5 | 143.7 | 153.1 | 125.9 | 133.7 | 101.6 | - | 133.0 |
| MAART | 138.0 | 122.5 | 143.6 | 153.1 | 126.4 | 132.9 | 99.1 | - | 132.3 |
| APRIL | 138.4 | 123.8 | 143.8 | 153.1 | 126.6 | 133.7 | 101.1 | - | 133.1 |

PRIJSINDEX VAN DE INDUSTRIELE PRODUCTIE (PRIJS BETAALD AAN PRODUCENT, BINNENLANDSE MARKT) (N.A.C.E.-BEDRIJFSINDELING(*) - 1980 = 100)

| | ENERGIE EN WATER (1) | VASTE BRANDSTOF- FEN ALSOOK HUN AGGLO- MERATEN (11) | STEENKOOL (BRIKETTEN INBE- GREPEN) (111) | AARDOLIE- PRODUKTEN (14) | ELECTRICI- TEIT, GAS, STOOM EN WARM WATER (16) | ELECTRICI- TEIT (161) | WATER (WINNING, REINIGING EN DISTRI- BUTIE) (17) |
|-------------|-------------------------------|--|--|--------------------------------|--|-----------------------------|---|
| 1985 | 159.6 | 184.6 | 184.6 | 163.2 | 156.4 | 156.4 | 144.3 |
| 1986 | 115.1 | 137.3 | 137.3 | 74.0 | 144.5 | 144.5 | 147.1 |
| 1987 | 103.4 | 103.0 | 103.0 | 69.0 | 127.7 | 127.7 | 145.5 |
| 1988 | 99.3 | 93.0 | 93.0 | 60.5 | 127.2 | 127.2 | 145.8 |
| 1989 | 106.0 | 97.3 | 97.3 | 74.9 | 128.4 | 128.4 | 145.7 |
| 1990 | 110.6 | 104.1 | 104.1 | 79.6 | 132.9 | 132.9 | 148.7 |
| 1990 | | | | | | | |
| JANUARI | 108.1 | 104.3 | 104.3 | 73.5 | 133.4 | 133.4 | 144.8 |
| FEBRUARI | 107.3 | 104.3 | 104.3 | 69.7 | 135.0 | 135.0 | 145.2 |
| MAART | 106.6 | 104.3 | 104.3 | 67.3 | 135.5 | 135.5 | 144.9 |
| APRIL | 106.1 | 104.6 | 104.6 | 65.8 | 135.4 | 135.4 | 147.9 |
| MEI | 104.5 | 104.6 | 104.6 | 63.6 | 134.0 | 134.0 | 147.5 |
| JUNI | 101.9 | 104.6 | 104.6 | 59.4 | 132.2 | 132.2 | 147.8 |
| JULI | 103.9 | 103.8 | 103.8 | 65.9 | 130.9 | 130.9 | 149.8 |
| AUGUSTUS | 114.4 | 103.8 | 103.8 | 90.2 | 131.5 | 131.5 | 151.3 |
| SEPTEMBER | 122.5 | 103.8 | 103.8 | 109.4 | 131.7 | 131.7 | 151.2 |
| OKTOBER | 122.0 | 103.6 | 103.6 | 107.8 | 132.0 | 132.0 | 150.9 |
| NOVEMBER | 116.7 | 103.6 | 103.6 | 95.8 | 131.4 | 131.4 | 151.6 |
| DECEMBER | 113.1 | 103.6 | 103.6 | 87.2 | 131.4 | 131.4 | 151.4 |
| 1991 | | | | | | | |
| JANUARI | 110.6 | 88.2 | 88.2 | 85.9 | 128.3 | 128.3 | 154.0 |
| FEBRUARI | 104.4 | 88.2 | 88.2 | 72.0 | 127.4 | 127.4 | 154.4 |
| MAART | 102.1 | 88.2 | 88.2 | 66.6 | 126.9 | 126.9 | 156.3 |
| APRIL | 104.1 | 88.3 | 88.3 | 70.3 | 127.7 | 127.7 | 158.5 |

(*) DE CODES TUSSEN HAAKJES ZIJN DE NACE-CODES

| | NIET-ENERGE- TISCHE DELF- STOFFEN EN HUN DERIVATEN PRODUKTEN VAN DE CHEMISCHE NIJVERHEID EN CHEMISCHE VEZELS (2) | METALEN EN PRODUKTEN VAN DE EERSTE VERWERKING VAN METALEN (22) | IJZER EN STAAL VOLGENS EGKS- VERDRAG (MET UITZON- DERING VAN GIETCOKES) (221) | STALEN BUIZEN (222) (1) | DRAADPRODUK- TEN, WAL- PRODUKTEN VAN BANDSTAAL, KOUDEWALSTE PROFIELEN (223) | NON-FERRO- METALEN VERVAARDIGD EN VAN DE EERSTE VERWERKING (224) |
|-------------|---|--|--|----------------------------------|---|--|
| 1985 | 149.6 | 157.8 | 158.2 | 136.6 | 155.0 | 157.1 |
| 1986 | 141.7 | 141.9 | 145.7 | 132.4 | 155.1 | 123.5 |
| 1987 | 134.5 | 126.7 | 126.4 | 129.0 | 152.4 | 120.9 |
| 1988 | 142.9 | 139.5 | 137.2 | 133.1 | 153.8 | 144.9 |
| 1989 | 157.1 | 163.4 | 156.9 | 147.9 | 175.6 | 186.6 |
| 1990 | 152.8 | 154.3 | 152.8 | 149.0 | 171.0 | 156.0 |
| 1990 | | | | | | |
| JANUARI | 152.5 | 154.2 | 153.6 | 153.1 | 179.2 | 150.1 |
| FEBRUARI | 153.6 | 156.4 | 155.2 | 152.8 | 172.6 | 157.1 |
| MAART | 158.5 | 166.1 | 158.2 | 152.8 | 172.6 | 196.3 |
| APRIL | 154.2 | 157.7 | 155.1 | 152.8 | 172.6 | 164.0 |
| MEI | 155.4 | 159.9 | 156.9 | 151.9 | 174.6 | 168.4 |
| JUNI | 154.8 | 158.7 | 156.7 | 151.9 | 174.6 | 162.7 |
| JULI | 152.6 | 154.5 | 151.8 | 151.9 | 174.6 | 160.0 |
| AUGUSTUS | 154.3 | 157.6 | 157.5 | 144.4 | 166.5 | 155.8 |
| SEPTEMBER | 150.9 | 151.0 | 150.0 | 144.4 | 166.5 | 150.8 |
| OKTOBER | 150.3 | 147.9 | 147.8 | 144.4 | 166.5 | 143.1 |
| NOVEMBER | 148.8 | 144.6 | 146.0 | 143.5 | 165.6 | 133.5 |
| DECEMBER | 147.8 | 142.7 | 144.3 | 143.5 | 165.6 | 130.3 |
| 1991 | | | | | | |
| JANUARI | 146.0 | 138.3 | 139.6 | 143.5 | 165.6 | 125.6 |
| FEBRUARI | 145.1 | 136.8 | 138.6 | 144.3 | 167.3 | 121.6 |
| MAART | 145.4 | 137.5 | 138.3 | 144.3 | 167.3 | 126.2 |
| APRIL | 146.0 | 138.5 | 138.3 | 144.3 | 167.3 | 131.3 |

(*) DE CODES TUSSEN HAAKJES ZIJN DE NACE-CODES

(1) OM DE VERTROUWELIJKHEID TE BEWAREN, WERDEN DE NACE-GROEPEN 222, 312 EN 313 ONDER EEN ENKELE INDEX GEVAT, DIE BEANTWOORDT AAN HET GEHEEL VAN ALLE PRODUCTEN DIE ONDER DE DRIE CODES VALLEN.

PRIJSINDEX VAN DE INDUSTRIELE PRODUCTIE (PRIJS BETAALD AAN PRODUCENT,
BINNENLANDSE MARKT) (N.A.C.E.-BEDRIJFSINDELING(*) - 1980 = 100)

| | NIET-ME- TAALHOU- DENDE EN NIET ENERGE- TISCHE MINERA- LEN, TURF (23) | MINERA- LEN VOOR DE BOUWNIJ- VERHEID (231) | BEWERKTE NIET- METAAL- HOUDENDE PRODUK- TEN; GLAS (24) | BAK- STENEN EN DAK- PANNEN (241) | CEMENT, KALK EN GIPS (242) | BOUW- MATERI- ALEN UIT ASBEST- CEMENT, BETON OF GIPS (243) | BE- EN VERWERK- TE NA- TUUR- STEEN- EN OVERIGE NIET-ME- TAALHOU- DENDE MI- NERALEN (245) | GLAS EN GLAS- WAREN (247) | AARDE- WERK- PRO- DUKTEN, VUUR- VASTE PRO- DUKTEN (248) |
|-------------|--|---|---|---|--|--|---|---------------------------------------|---|
| 1985 | 137.3 | 137.3 | 136.8 | 148.5 | 162.1 | 129.5 | 126.5 | 126.2 | 137.6 |
| 1986 | 148.7 | 148.7 | 142.9 | 158.0 | 170.4 | 136.1 | 126.5 | 129.1 | 143.9 |
| 1987 | 152.7 | 152.7 | 144.9 | 156.1 | 172.1 | 140.5 | 126.5 | 129.1 | 143.6 |
| 1988 | 156.2 | 156.2 | 147.5 | 156.4 | 172.2 | 144.2 | 126.5 | 133.0 | 141.8 |
| 1989 | 165.2 | 165.2 | 148.9 | 158.9 | 166.5 | 147.0 | 126.5 | 136.5 | 146.2 |
| 1990 | 170.7 | 170.7 | 152.4 | 168.2 | 166.5 | 150.7 | 126.5 | 139.9 | 149.0 |
| 1990 | | | | | | | | | |
| JANUARI | 169.6 | 169.6 | 150.7 | 168.2 | 165.3 | 147.7 | 126.5 | 139.1 | 147.4 |
| FEBRUARI | 169.3 | 169.3 | 151.1 | 168.2 | 165.3 | 148.7 | 126.5 | 139.1 | 147.3 |
| MAART | 169.7 | 169.7 | 152.1 | 168.2 | 165.3 | 150.9 | 126.5 | 139.1 | 147.9 |
| APRIL | 170.5 | 170.5 | 152.7 | 168.2 | 165.3 | 152.3 | 126.5 | 139.1 | 149.5 |
| MEI | 172.3 | 172.3 | 152.7 | 168.2 | 167.3 | 151.5 | 126.5 | 139.1 | 149.4 |
| JUNI | 170.2 | 170.2 | 152.4 | 168.2 | 165.3 | 151.7 | 126.5 | 139.1 | 149.2 |
| JULI | 170.8 | 170.8 | 152.5 | 168.2 | 167.2 | 151.1 | 126.5 | 139.1 | 149.2 |
| AUGUSTUS | 171.2 | 171.2 | 153.2 | 168.2 | 167.3 | 152.0 | 126.5 | 140.1 | 149.9 |
| SEPTEMBER | 171.2 | 171.2 | 152.6 | 168.2 | 167.3 | 150.6 | 126.5 | 140.1 | 149.5 |
| OKTOBER | 171.4 | 171.4 | 153.0 | 168.2 | 167.4 | 150.5 | 126.5 | 141.6 | 149.5 |
| NOVEMBER | 170.9 | 170.9 | 153.0 | 168.2 | 167.5 | 150.4 | 126.5 | 141.6 | 149.5 |
| DECEMBER | 171.1 | 171.1 | 153.0 | 168.2 | 167.5 | 150.4 | 126.5 | 141.6 | 149.5 |
| 1991 | | | | | | | | | |
| JANUARI | 173.0 | 173.0 | 154.1 | 168.2 | 167.5 | 152.1 | 126.5 | 143.0 | 152.5 |
| FEBRUARI | 175.5 | 175.5 | 154.3 | 168.2 | 167.5 | 152.5 | 136.7 | 143.0 | 151.6 |
| MAART | 176.5 | 176.5 | 154.0 | 168.2 | 167.5 | 151.7 | 136.7 | 143.0 | 152.4 |
| APRIL | 176.9 | 176.9 | 154.8 | 171.3 | 167.5 | 152.7 | 136.7 | 143.0 | 152.3 |

(*) DE CODES TUSSEN HAAKJES ZIJN DE NACE-CODES

| | CHEMISCHE PRODUKTEN (MET UIT- ZONDERING VAN KUNST- MATIGE EN SYNTHETI- SCHE VEZELS (25) | CHEMISCHE GROND- STOFFEN (251) | LAKKEN, VERF, VERNIS EN DRUKINKT (255) | CHEMISCHE PRODUKTEN MET VOOR- NAMELIJK INDUSTRI- ELE OF AGRARISCHE TOEPASSING (256) (2) | ZEEP- WAS- EN REINI- GINGSMID- DELEN; KOSME- TISCHE ARTIKELEN (258) | OVERIGE CHEMISCHE PRODUKTEN VOORNAME- LIJK BESTEMD VOOR HUIS- HOUDELIJK GEBRUIK EN VOOR KANTOREN (259) (2) | CHEMISCHE KONTINU- EN DIS- KONTINU VEZELS (26) |
|-------------|--|---|---|--|---|---|---|
| 1985 | 147.6 | 151.7 | 145.3 | 147.1 | 138.0 | 147.1 | 148.9 |
| 1986 | 137.8 | 132.9 | 150.6 | 134.6 | 145.8 | 134.6 | 150.7 |
| 1987 | 136.4 | 130.3 | 151.8 | 131.8 | 146.9 | 131.8 | 145.8 |
| 1988 | 142.6 | 139.7 | 153.3 | 131.9 | 149.5 | 131.9 | 145.2 |
| 1989 | 150.7 | 149.9 | 161.1 | 139.4 | 152.5 | 139.4 | 148.1 |
| 1990 | 145.9 | 139.5 | 168.7 | 137.5 | 154.7 | 137.5 | 155.9 |
| 1990 | | | | | | | |
| JANUARI | 146.7 | 141.9 | 166.9 | 137.8 | 153.0 | 137.8 | 161.4 |
| FEBRUARI | 146.0 | 140.4 | 166.9 | 139.1 | 152.9 | 139.1 | 161.4 |
| MAART | 145.3 | 139.5 | 166.9 | 138.3 | 152.4 | 138.3 | 161.4 |
| APRIL | 144.2 | 138.1 | 166.9 | 135.0 | 152.9 | 135.0 | 154.4 |
| MEI | 144.1 | 136.6 | 168.8 | 135.0 | 155.2 | 135.1 | 154.4 |
| JUNI | 145.2 | 136.7 | 169.7 | 137.2 | 158.7 | 137.2 | 154.4 |
| JULI | 144.1 | 135.9 | 169.7 | 138.0 | 155.3 | 138.0 | 152.3 |
| AUGUSTUS | 144.0 | 136.4 | 169.7 | 135.5 | 154.7 | 135.5 | 153.3 |
| SEPTEMBER | 144.5 | 137.0 | 169.7 | 134.4 | 156.0 | 134.4 | 153.6 |
| OKTOBER | 148.3 | 142.7 | 169.7 | 138.9 | 156.0 | 138.9 | 154.6 |
| NOVEMBER | 149.2 | 144.7 | 169.7 | 140.7 | 154.3 | 140.7 | 154.6 |
| DECEMBER | 148.7 | 143.8 | 169.7 | 140.4 | 154.4 | 140.4 | 154.6 |
| 1991 | | | | | | | |
| JANUARI | 148.9 | 142.0 | 177.5 | 141.0 | 155.5 | 141.0 | 154.6 |
| FEBRUARI | 147.4 | 139.3 | 177.5 | 138.6 | 156.8 | 138.6 | 154.6 |
| MAART | 147.4 | 139.0 | 177.5 | 138.5 | 157.9 | 138.5 | 154.6 |
| APRIL | 147.0 | 138.6 | 177.5 | 136.5 | 157.9 | 136.6 | 153.5 |

(*) DE CODES TUSSEN HAAKJES ZIJN DE NACE-CODES

(2) OM DE VERTROUWELIJKHEID TE BEWAREN, WERDEN DE NACE-GROEPEN 256 EN 259 ONDER EEN ENKELE INDEX GEVAT, DIE BEANTWOORDT AAN HET GEHEEL VAN ALLE PRODUCTEN DIE ONDER DE DRIE CODES VALLEN.

PRIJSINDEX VAN DE INDUSTRIELE PRODUCTIE (PRIJS BETAALD AAN PRODUCENT, BINNENLANDSE MARKT) (N.A.C.E.-BEDRIJFSINDELING(*) - 1980 = 100)

| | PRODUKTEN UIT ME- TAAL; PRODUKTEN VAN DE MECHANI- SCHE, ELEC- TRO-TECH- NISCH EN FIJNME- CHANISCHE INDUSTRIE TRANSPORT MIDDELEN (3) | PRODUKTEN UIT ME- TAAL (MET UIT- ZOND. VAN DE PROD. VAN DE MECHANIS- CHE, ELEC- TROTECHN. EN FIJN- MECH. IND EN TRANS- PORTHAT. (31) | GIETWERK (311) | PRODUKTEN UIT METAAL, GESMEED, GESTAMPT, GEPERST, GESTANST, GETROKKEN (312) (1) | PRODUKTEN VERKREGEN DOOR VERDERE BEWERKING VAN METALEN OPPERVLAK TEBWERK- TE EN BE- KLEDE PRODUKTEN (313) (1) | PRODUKTEN VOOR METAAL- KONSTRUK- TIES (UIT STAAL OF UIT LICHTE LEGERING (314) | STOOM- KETELS EN RESER- VOIRS (315) | GEREED- CHAP EN ANDERE METAAL- WAREN (MET UITZON- VAN DE PROD. VAN DE MECH- EN ELEC- TROTECHN. INDUSTRIE (316) |
|-------------|---|--|-------------------|--|--|--|--|--|
| 1985 | 135.7 | 143.5 | 132.0 | 136.6 | 136.6 | 143.1 | 156.0 | 140.5 |
| 1986 | 138.5 | 145.6 | 140.0 | 132.4 | 132.4 | 146.9 | 158.3 | 142.1 |
| 1987 | 138.5 | 144.7 | 143.1 | 128.9 | 128.9 | 147.7 | 157.0 | 139.6 |
| 1988 | 140.1 | 143.4 | 140.2 | 133.1 | 133.1 | 144.3 | 156.8 | 136.9 |
| 1989 | 145.5 | 147.3 | 146.1 | 147.9 | 147.9 | 146.2 | 156.8 | 139.3 |
| 1990 | 149.2 | 151.2 | 153.0 | 149.0 | 149.0 | 154.0 | 158.2 | 142.2 |
| 1990 | | | | | | | | |
| JANUARI | 148.3 | 150.7 | 156.1 | 153.1 | 153.1 | 151.6 | 156.8 | 140.3 |
| FEBRUARI | 148.5 | 151.2 | 155.9 | 152.8 | 152.8 | 153.0 | 156.8 | 140.7 |
| MAART | 148.5 | 151.2 | 155.9 | 152.8 | 152.8 | 153.0 | 156.8 | 140.7 |
| APRIL | 148.5 | 151.2 | 155.9 | 152.8 | 152.8 | 153.0 | 156.8 | 140.7 |
| MEI | 149.1 | 150.7 | 145.6 | 151.9 | 151.9 | 153.5 | 156.8 | 142.8 |
| JUNI | 149.1 | 150.7 | 145.6 | 151.9 | 151.9 | 153.5 | 156.8 | 142.8 |
| JULI | 149.1 | 150.7 | 145.6 | 151.9 | 151.9 | 153.5 | 156.8 | 142.8 |
| AUGUSTUS | 149.3 | 150.5 | 155.1 | 144.4 | 144.4 | 153.8 | 156.8 | 142.8 |
| SEPTEMBER | 149.3 | 150.5 | 155.1 | 144.4 | 144.4 | 153.8 | 156.8 | 142.8 |
| OKTOBER | 149.3 | 150.5 | 155.1 | 144.4 | 144.4 | 153.8 | 156.8 | 142.8 |
| NOVEMBER | 150.8 | 153.5 | 154.8 | 143.5 | 143.5 | 157.5 | 164.9 | 143.5 |
| DECEMBER | 150.8 | 153.5 | 154.8 | 143.5 | 143.5 | 157.5 | 164.9 | 143.5 |
| 1991 | | | | | | | | |
| JANUARI | 150.8 | 153.5 | 154.8 | 143.5 | 143.5 | 157.5 | 164.9 | 143.5 |
| FEBRUARI | 151.6 | 154.2 | 156.1 | 144.3 | 144.3 | 158.9 | 164.9 | 144.0 |
| MAART | 151.6 | 154.2 | 156.1 | 144.3 | 144.3 | 158.9 | 164.9 | 144.0 |
| APRIL | 151.6 | 154.2 | 156.1 | 144.3 | 144.3 | 158.9 | 164.9 | 144.0 |

(*) DE CODES TUSSEN HAAKJES ZIJN DE NACE-CODES

(1) OM DE VERTROUWELIJKHEID TE BEWAREN, WERDEN DE NACE-GROEPEN 222, 312 EN 313 ONDER EEN ENKELE INDEX GEVAT, DIE BEANTWOORDT AAN HET GEHEEL VAN ALLE PRODUKTEN DIE ONDER DE DRIE CODES VALLEN.

| | PRODUKTEN UIT MACHINE- BOUW (32) (3) | BUREAU- MACHINES EN MACHINES VOOR INFORMA- TIEVER- WERKING (33) (3) | ELECTRO- TECHNISCHE PRODUKTEN (34) | GEISOLEER- DE ELEKTRI- SCHE KABELS, DRADEN EN GELEIDERS (341) (4) | ELEKTRISCH UITRUS- TINGMA- TERIEEL (342) (4) | ELEKTRI- SCHE APPA- ATEN EN TOESTELLEN VOOR INDU- STRIELE TOEPASSING ACCUMULA- TOREN EN BATTERIJEN (343) (4) | TELEKOMMU- NIKATIE EN SIGNAALAP- PARATEN; ELEKTR. MEET- EN REGELAPP. EN ELEKTR. MEDISCHE TOESTELLEN (344) |
|-------------|---|--|---|--|---|--|---|
| 1985 | 130.6 | 130.6 | 127.1 | 128.0 | 128.0 | 128.0 | 121.9 |
| 1986 | 134.9 | 134.9 | 128.1 | 127.7 | 127.7 | 127.7 | 123.8 |
| 1987 | 134.9 | 134.9 | 127.2 | 126.9 | 126.9 | 126.9 | 124.5 |
| 1988 | 138.3 | 138.3 | 129.8 | 131.8 | 131.8 | 131.2 | 126.8 |
| 1989 | 143.3 | 143.3 | 135.8 | 139.7 | 139.7 | 137.9 | 131.4 |
| 1990 | 148.8 | 148.8 | 135.1 | 135.4 | 135.4 | 136.5 | 133.1 |
| 1990 | | | | | | | |
| JANUARI | 146.0 | 146.0 | 135.6 | 137.4 | 137.4 | 138.1 | 132.7 |
| FEBRUARI | 147.7 | 147.7 | 133.8 | 132.7 | 132.7 | 137.5 | 132.5 |
| MAART | 147.7 | 147.7 | 133.8 | 132.7 | 132.7 | 137.5 | 132.5 |
| APRIL | 147.7 | 147.7 | 133.8 | 132.7 | 132.7 | 137.5 | 132.5 |
| MEI | 148.9 | 148.9 | 135.5 | 136.5 | 136.5 | 138.9 | 132.7 |
| JUNI | 148.9 | 148.9 | 135.5 | 136.5 | 136.5 | 138.9 | 132.7 |
| JULI | 148.9 | 148.9 | 135.5 | 136.5 | 136.5 | 138.9 | 132.7 |
| AUGUSTUS | 149.4 | 149.4 | 135.8 | 136.9 | 136.9 | 139.3 | 132.9 |
| SEPTEMBER | 149.4 | 149.4 | 135.8 | 136.9 | 136.9 | 139.3 | 132.9 |
| OKTOBER | 149.4 | 149.4 | 135.8 | 136.9 | 136.9 | 139.3 | 132.9 |
| NOVEMBER | 150.6 | 150.6 | 135.4 | 134.3 | 134.3 | 138.2 | 134.8 |
| DECEMBER | 150.6 | 150.6 | 135.4 | 134.3 | 134.3 | 138.2 | 134.8 |
| 1991 | | | | | | | |
| JANUARI | 150.6 | 150.6 | 135.4 | 134.3 | 134.3 | 138.2 | 134.8 |
| FEBRUARI | 153.1 | 153.1 | 133.5 | 129.7 | 129.7 | 138.2 | 133.8 |
| MAART | 153.1 | 153.1 | 133.5 | 129.7 | 129.7 | 138.2 | 133.8 |
| APRIL | 153.1 | 153.1 | 133.5 | 129.7 | 129.7 | 138.2 | 133.8 |

(3) (4) OM DE VERTROUWELIJKHEID TE BEWAREN, WERDEN DE NACE-GROEPEN 32 EN 330 ONDER EEN ENKELE INDEX GEVAT, DIE BEANTWOORDT AAN HET GEHEEL VAN ALLE PRODUKTEN DIE ONDER DE TWEE CODES VALLEN. GELIJKSOORTIGE OPMERKING VOOR DE GROEPEN 341 T/M 343.

PRIJSINDEX VAN DE INDUSTRIËLE PRODUCTIE (PRIJS BETAALD AAN PRODUCENT,
BINNENLANDSE MARKT) (N.A.C.E.-BEDRIJFSINDELING*) - 1980 = 100)

| | RADIO-EN TELEVISIE- ONTVANGAP. ELEKTRO- AKOEST. APP. ALS ME- DE ELEKTR. APP. BESP. GRAMMOFOON PLATEN EN MAGNEET. BAND (345) (5) | HUISSHOUD- ELEKTRI- SCHE APPARATEN (346) (5) | LAMPEN EN VERLICHT- TINGSAR- TIKELEN (347) (5) | OVERIGE TRANSPORT MIDDELEN MET INBEGRIJ- VAN PERSONEN- WAGENS (35 + 36) (6) | PRECISIE- EN OPTISCHE INSTRU- MENTEN (37) | PRECISIE- INSTRU- MENTEN; MEET- EN REGEL- APPARATEN (371) | MEDISCHE EN ORTOPEDI- SCHE ART. (MET UIT- ZONDERING VAN ORTO- PEDISCHE SCHOENEN) (372) |
|-------------|---|---|--|--|--|--|---|
| 1985 | 137.7 | 137.7 | 137.7 | 137.5 | 130.6 | 130.6 | 130.4 |
| 1986 | 139.1 | 139.1 | 139.1 | 142.4 | 136.2 | 134.9 | 142.1 |
| 1987 | 134.6 | 134.6 | 134.6 | 145.2 | 136.5 | 134.9 | 143.3 |
| 1988 | 132.8 | 132.8 | 132.8 | 149.8 | 139.3 | 138.3 | 143.3 |
| 1989 | 137.9 | 137.9 | 137.9 | 157.8 | 143.3 | 143.3 | 143.3 |
| 1990 | 138.5 | 138.5 | 138.5 | 165.5 | 149.7 | 148.8 | 153.8 |
| 1990 | | | | | | | |
| JANUARI | 138.1 | 138.1 | 138.1 | 163.5 | 147.2 | 146.0 | 152.2 |
| FEBRUARI | 137.5 | 137.5 | 137.5 | 165.0 | 148.5 | 147.7 | 152.2 |
| MAART | 137.5 | 137.5 | 137.5 | 165.0 | 148.5 | 147.7 | 152.2 |
| APRIL | 137.5 | 137.5 | 137.5 | 165.0 | 148.5 | 147.7 | 152.2 |
| MEI | 138.9 | 138.9 | 138.9 | 165.3 | 149.6 | 148.9 | 152.2 |
| JUNI | 138.9 | 138.9 | 138.9 | 165.3 | 149.6 | 148.9 | 152.2 |
| JULI | 138.9 | 138.9 | 138.9 | 165.3 | 149.6 | 148.9 | 152.2 |
| AUGUSTUS | 139.3 | 139.3 | 139.3 | 165.8 | 149.9 | 149.4 | 152.2 |
| SEPTEMBER | 139.3 | 139.3 | 139.3 | 165.8 | 149.9 | 149.4 | 152.2 |
| OKTOBER | 139.3 | 139.3 | 139.3 | 165.8 | 151.2 | 149.4 | 158.6 |
| NOVEMBER | 138.2 | 138.2 | 138.2 | 166.9 | 152.1 | 150.6 | 158.6 |
| DECEMBER | 138.2 | 138.2 | 138.2 | 166.9 | 152.1 | 150.6 | 158.6 |
| 1991 | | | | | | | |
| JANUARI | 138.2 | 138.2 | 138.2 | 166.9 | 152.1 | 150.6 | 158.6 |
| FEBRUARI | 138.2 | 138.2 | 138.2 | 169.9 | 154.2 | 153.1 | 158.6 |
| MAART | 138.2 | 138.2 | 138.2 | 169.9 | 154.2 | 153.1 | 158.6 |
| APRIL | 138.2 | 138.2 | 138.2 | 169.9 | 154.2 | 153.1 | 158.6 |

- (5) OM DE VERTROUWELIJKHEID TE BEWAREN, WERDEN DE NACE-GROEPEN 343, 345
346 EN 347 ONDER EEN ENKELE INDEX GEVAT, DIE BEANTWOORDT AAN HET
GEHEEL VAN ALLE PRODUCTEN DIE ONDER DE VIER CODES VALLEN.
- (6) OM DE VERTROUWELIJKHEID TE BEWAREN, WERDEN DE NACE-GROEPEN 35 EN 36
HERGROEPEERD TOT EEN GROEP MET DE CODE 35.

| | PROD. VAN DE ANDERE BE- EN VERWER- KENDE INDU- STRIEEN (4) | VOE- DINGS- WAREN, DRAM- KEN EN TABAK (41,42) | PLANT- AARDIGE EN DIERLIJ KE OLIEN EN VETTEN (411) | VLEES, VLEES- WAREN EN VLEES- KONSER- VEN, OVERIGE SLACHT- PRODUK- TEN (412) | MELK EN MELK- PRODUK- TEN (413) | GROEN- TEN- EN FRUIT- CONSER- VEN, VRUCH- TEN- EN GROEN- TENSAP- PEN (414) | VISKON- SERVEN, ANDERE VISPRO- DUKTEN VOOR MENSE- LIJKE VOEDING (415) | MEEL, GRUTTEN GRIES- MEEL, GRAAN- VLOKKEN (416) | DEEG- WAREN (417) | BROOD, BE- SCHUIT, BISCUIT GEBAK (419) |
|-------------|--|---|--|---|--|--|--|---|-------------------------|---|
| 1985 | 136.7 | 136.9 | 145.6 | 129.4 | 140.1 | 139.5 | 118.3 | 145.9 | 131.9 | 146.5 |
| 1986 | 135.5 | 136.5 | 114.4 | 126.1 | 143.2 | 135.9 | 120.6 | 146.2 | 138.9 | 148.8 |
| 1987 | 130.4 | 131.1 | 100.1 | 119.5 | 143.4 | 134.4 | 126.2 | 146.2 | 146.6 | 150.2 |
| 1988 | 135.2 | 133.4 | 114.1 | 118.0 | 154.7 | 137.4 | 127.2 | 146.1 | 149.4 | 153.5 |
| 1989 | 140.6 | 139.5 | 122.4 | 127.8 | 162.5 | 139.5 | 128.8 | 146.2 | 150.2 | 156.2 |
| 1990 | 140.0 | 137.4 | 112.6 | 123.7 | 152.8 | 144.7 | 128.5 | 146.1 | 151.0 | 158.7 |
| 1990 | | | | | | | | | | |
| JANUARI | 140.1 | 137.1 | 116.8 | 122.1 | 159.5 | 142.4 | 125.6 | 146.1 | 150.4 | 157.9 |
| FEBRUARI | 140.3 | 137.3 | 115.6 | 124.0 | 157.2 | 143.3 | 125.2 | 146.1 | 150.5 | 158.5 |
| MAART | 139.8 | 136.5 | 115.6 | 122.7 | 154.7 | 143.9 | 125.2 | 146.0 | 151.1 | 158.5 |
| APRIL | 141.3 | 139.0 | 115.4 | 130.7 | 151.7 | 144.3 | 125.2 | 146.0 | 151.4 | 158.5 |
| MEI | 140.4 | 137.6 | 115.4 | 125.8 | 151.3 | 144.8 | 125.2 | 146.0 | 150.2 | 158.5 |
| JUNI | 141.0 | 138.6 | 114.1 | 129.6 | 150.2 | 144.7 | 125.1 | 146.0 | 150.8 | 158.5 |
| JULI | 140.4 | 138.5 | 112.7 | 129.4 | 150.4 | 144.9 | 125.7 | 146.0 | 152.3 | 158.6 |
| AUGUSTUS | 139.6 | 137.0 | 108.6 | 124.8 | 150.0 | 145.3 | 131.6 | 146.0 | 150.9 | 158.6 |
| SEPTEMBER | 139.4 | 136.8 | 109.8 | 119.7 | 150.9 | 144.3 | 131.1 | 146.2 | 151.4 | 158.6 |
| OKTOBER | 139.3 | 136.8 | 110.0 | 119.4 | 151.9 | 145.8 | 131.1 | 146.2 | 150.4 | 158.9 |
| NOVEMBER | 139.2 | 136.7 | 108.7 | 118.7 | 152.9 | 145.6 | 135.7 | 146.2 | 150.8 | 158.8 |
| DECEMBER | 139.2 | 136.4 | 108.2 | 117.7 | 152.7 | 146.5 | 135.7 | 146.2 | 151.7 | 160.1 |
| 1991 | | | | | | | | | | |
| JANUARI | 140.1 | 137.3 | 101.1 | 119.5 | 152.4 | 158.7 | 135.7 | 146.2 | 151.9 | 161.5 |
| FEBRUARI | 140.6 | 138.1 | 101.2 | 121.7 | 151.7 | 162.6 | 135.5 | 146.2 | 151.5 | 162.0 |
| MAART | 140.5 | 138.0 | 101.7 | 120.8 | 150.6 | 161.0 | 138.2 | 146.2 | 151.3 | 163.1 |
| APRIL | 140.9 | 138.4 | 101.4 | 121.0 | 149.8 | 162.6 | 138.2 | 146.2 | 151.9 | 163.1 |

(*) DE CODES TUSSEN HAAKJES ZIJN DE NACE-CODES

PRIJSINDEX VAN DE INDUSTRIELE PRODUCTIE (PRIJS BETAALD AAN PRODUCENT,
BINNENLANDSE MARKT) (N.A.C.E.-BEDRIJFSINDELING(*) - 1980 = 100)

| | PRODUKTEN VAN SUIKER-FABRIEKEN EN RAFFINADERIEN | CACAO-PRODUKTEN, SUIKERWERK | VEEVOEDERS (MET INBEGRIIP VAN VISMEEL) | OVERIGE VOEDINGSMIDDELEN | ETHYLALCOHOL VERKREGEN DOOR FERMENTATIE; GEESTRIJKE DRANKEN | WIJN EN DRANKEN OP BASIS VAN WIJN | MOUT, BIER | MINERAAL WATER, ALKOHOLVRIJE DRANKEN | TABAKS-PRODUKTEN |
|-------------|---|-----------------------------|--|--------------------------|---|-----------------------------------|------------|--------------------------------------|------------------|
| | (42) | (421) | (422) | (423) | (424) | (425) | (427) | (428) | (429) |
| 1985 | 139.7 | 146.3 | 120.5 | 143.0 | 144.3 | 122.8 | 139.7 | 137.7 | 157.6 |
| 1986 | 142.7 | 142.3 | 119.8 | 154.3 | 148.0 | 126.9 | 143.3 | 144.9 | 167.7 |
| 1987 | 143.2 | 137.3 | 108.2 | 113.8 | 148.0 | 128.5 | 142.8 | 142.1 | 175.1 |
| 1988 | 144.3 | 136.6 | 111.6 | 114.8 | 150.1 | 131.7 | 144.6 | 140.9 | 175.6 |
| 1989 | 143.3 | 137.1 | 110.0 | 116.1 | 166.3 | 139.2 | 150.9 | 142.3 | 191.2 |
| 1990 | 144.1 | 137.7 | 100.9 | 106.4 | 169.4 | 147.3 | 160.9 | 147.7 | 202.8 |
| 1990 | | | | | | | | | |
| JANUARI | 142.3 | 133.5 | 104.7 | 107.5 | 168.2 | 142.8 | 151.0 | 144.7 | 202.0 |
| FEBRUARI | 143.8 | 133.6 | 102.6 | 107.6 | 168.2 | 142.8 | 151.0 | 147.4 | 202.0 |
| MAART | 143.0 | 133.8 | 101.6 | 105.5 | 168.3 | 142.8 | 150.8 | 147.5 | 202.0 |
| APRIL | 141.0 | 135.7 | 100.6 | 105.9 | 168.3 | 142.8 | 156.8 | 148.0 | 202.0 |
| MEI | 144.2 | 138.0 | 100.5 | 105.9 | 168.3 | 142.8 | 156.8 | 148.0 | 202.0 |
| JUNI | 143.5 | 139.0 | 100.5 | 105.6 | 168.3 | 150.7 | 156.9 | 148.0 | 202.0 |
| JULI | 144.0 | 139.0 | 100.1 | 106.3 | 168.5 | 150.7 | 156.9 | 148.0 | 202.0 |
| AUGUSTUS | 145.7 | 139.8 | 100.0 | 107.0 | 168.5 | 150.7 | 156.9 | 148.0 | 202.0 |
| SEPTEMBER | 146.1 | 140.4 | 100.4 | 107.6 | 171.6 | 150.7 | 173.2 | 148.0 | 202.7 |
| OKTOBER | 145.6 | 140.2 | 99.2 | 107.3 | 171.6 | 149.1 | 173.3 | 148.1 | 204.9 |
| NOVEMBER | 147.1 | 139.6 | 99.5 | 105.9 | 171.6 | 150.7 | 173.3 | 148.1 | 204.9 |
| DECEMBER | 143.1 | 139.8 | 100.7 | 104.2 | 171.6 | 150.7 | 173.3 | 148.1 | 204.6 |
| 1991 | | | | | | | | | |
| JANUARI | 146.0 | 138.9 | 102.6 | 105.3 | 171.6 | 150.7 | 173.3 | 148.1 | 206.8 |
| FEBRUARI | 146.6 | 139.0 | 103.2 | 104.9 | 171.6 | 150.7 | 173.3 | 148.1 | 206.8 |
| MAART | 144.8 | 139.1 | 103.4 | 105.5 | 171.6 | 157.0 | 173.3 | 150.4 | 206.8 |
| APRIL | 146.1 | 140.5 | 106.1 | 105.7 | 171.6 | 157.0 | 173.1 | 150.4 | 206.8 |

(*) DE CODES TUSSEN HAAKJES ZIJN DE NACE-CODES

| | TEXTIEL-GRONDSTOF, GARENS, WEEFSELS EN GELIJK AARD.PROD. OF UIT WOL OF UIT FIJN OF GROF DIERENHAAR | GARENS, WEEFSELS EN GELIJK AARD.PROD. OF UIT CHEMISCHE MISCHE DISCON.TEXT. VEZELS GELIJKGEST MET KATOEN | TEXTIEL-GRONDSTOF, GARENS, WEEFSELS EN GELIJK AARD.PROD. OF NIET CHEM. CONT. OF DISCON. TEXTIELVEZELS GELIJKGEST. MET ZIJDE | TEXTIEL-GRONDSTOF, FEN, GARENS, WEEFSELS EN GELIJK AARDIGE PRODUCTEN UIT VLAS, HENNEP EN RAMEE | BREI-INDUSTRIE | TAPIJTEN, VILT, VLOERZEIL, WASDOEK | |
|-------------|--|---|---|--|----------------|------------------------------------|-------|
| | (43) | (431) | (432) | (433) | (434) | (436) | (438) |
| 1985 | 146.0 | 136.9 | 158.9 | 143.6 | 150.2 | 153.7 | 132.2 |
| 1986 | 140.5 | 125.8 | 150.7 | 150.0 | 132.2 | 160.7 | 139.2 |
| 1987 | 139.8 | 125.0 | 146.3 | 151.1 | 127.3 | 167.5 | 140.5 |
| 1988 | 142.4 | 135.5 | 141.2 | 150.1 | 124.4 | 168.1 | 142.1 |
| 1989 | 144.3 | 138.2 | 146.2 | 147.6 | 122.4 | 165.6 | 143.3 |
| 1990 | 138.2 | 118.2 | 150.0 | 152.7 | 118.6 | 167.8 | 143.3 |
| 1990 | | | | | | | |
| JANUARI | 141.8 | 129.5 | 149.1 | 147.5 | 124.4 | 165.1 | 143.3 |
| FEBRUARI | 141.2 | 128.1 | 149.0 | 147.5 | 124.0 | 165.1 | 143.3 |
| MAART | 142.0 | 126.9 | 149.6 | 160.6 | 122.1 | 165.1 | 143.3 |
| APRIL | 141.6 | 125.9 | 150.2 | 154.2 | 120.7 | 169.1 | 143.3 |
| MEI | 140.2 | 121.5 | 150.3 | 157.8 | 119.1 | 169.1 | 143.3 |
| JUNI | 138.2 | 117.5 | 150.3 | 152.6 | 118.2 | 169.1 | 143.3 |
| JULI | 137.1 | 115.1 | 150.3 | 152.6 | 116.4 | 168.3 | 143.3 |
| AUGUSTUS | 136.5 | 113.6 | 150.3 | 153.5 | 115.5 | 168.3 | 143.3 |
| SEPTEMBER | 135.8 | 112.2 | 150.3 | 151.7 | 115.5 | 168.3 | 143.3 |
| OKTOBER | 135.3 | 110.6 | 150.3 | 151.7 | 116.4 | 168.5 | 143.3 |
| NOVEMBER | 133.9 | 108.8 | 150.2 | 145.6 | 115.6 | 168.5 | 143.3 |
| DECEMBER | 134.9 | 108.7 | 149.7 | 157.3 | 115.6 | 168.5 | 143.3 |
| 1991 | | | | | | | |
| JANUARI | 134.1 | 106.7 | 149.4 | 152.9 | 113.0 | 170.6 | 147.8 |
| FEBRUARI | 133.0 | 104.5 | 149.8 | 149.6 | 111.7 | 170.6 | 147.8 |
| MAART | 131.8 | 101.6 | 149.8 | 149.6 | 110.3 | 170.6 | 147.8 |
| APRIL | 132.7 | 104.5 | 149.8 | 147.5 | 109.1 | 170.6 | 147.8 |

(*) DE CODES TUSSEN HAAKJES ZIJN DE NACE-CODES

PRIJSINDEX VAN DE INDUSTRIELE PRODUCTIE (PRIJS BETAALD AAN PRODUCENT,
BINNENLANDSE MARKT) (N.A.C.E.-BEDRIJFSINDELING(*) - 1980 = 100)

| | LEDER, HUIDEN, ARTIKELEN IN LEDER EN GELIJK AARDIGE PRODUKTEN | LEDER EN HUIDEN, GELOOID EN BEWERKT | ARTIKELEN VAN LEDER EN GELIJK- AARDIGE PRODUKTEN | SCHOENEN EN KLEDING- ARTIKELEN | SCHOENEN (SERIEPRO- DUKTEN) (MET UIT- ZONDERING VAN HOUTEN EN RUBBEREN SCHOENEN) | KONFEC- TIEKLE- DING (SERIEPRO- DUKTIE); KLEDING- TOEBEHO- REN | ANDERE GECONFEC- TIONEERDE TEXTIEL- WAREN (ZONDER GEINTE- GREERDE WEVERIJ) | BONTWERK (456) |
|-------------|---|--|--|---|---|---|--|-----------------------|
| | (440) | (441) | (442) | (450) | (451) | (453) | (455) | |
| 1985 | 139.7 | 135.4 | 152.5 | 134.8 | 124.1 | 134.2 | 153.5 | 137.9 |
| 1986 | 137.9 | 133.3 | 151.7 | 139.6 | 132.7 | 139.1 | 153.4 | 140.8 |
| 1987 | 136.7 | 131.6 | 152.0 | 143.2 | 138.9 | 143.0 | 147.6 | 148.5 |
| 1988 | 138.6 | 133.3 | 154.6 | 146.3 | 138.9 | 147.0 | 141.6 | 136.0 |
| 1989 | 138.2 | 133.4 | 152.9 | 148.4 | 148.1 | 149.3 | 141.1 | 118.6 |
| 1990 | 144.2 | 137.4 | 164.6 | 151.8 | 149.6 | 153.2 | 145.0 | 99.4 |
| 1990 | | | | | | | | |
| JANUARI | 144.6 | 138.1 | 164.0 | 151.2 | 148.1 | 152.7 | 141.1 | 106.8 |
| FEBRUARI | 145.2 | 138.8 | 164.7 | 151.1 | 148.1 | 152.7 | 141.1 | 101.2 |
| MAART | 145.0 | 138.4 | 164.7 | 151.3 | 148.1 | 152.7 | 145.9 | 96.4 |
| APRIL | 145.0 | 138.4 | 164.7 | 151.3 | 148.1 | 152.7 | 145.9 | 98.0 |
| MEI | 144.2 | 137.4 | 164.7 | 151.3 | 148.1 | 152.7 | 145.9 | 98.0 |
| JUNI | 143.6 | 136.6 | 164.7 | 151.3 | 148.1 | 152.7 | 145.9 | 98.0 |
| JULI | 143.9 | 137.0 | 164.7 | 151.8 | 148.1 | 153.2 | 145.9 | 98.0 |
| AUGUSTUS | 143.8 | 136.8 | 164.7 | 152.5 | 148.1 | 153.9 | 145.9 | 99.5 |
| SEPTEMBER | 143.9 | 136.9 | 164.7 | 152.5 | 148.1 | 153.9 | 145.9 | 101.1 |
| OKTOBER | 143.9 | 137.0 | 164.7 | 152.7 | 154.1 | 153.9 | 145.9 | 100.1 |
| NOVEMBER | 143.8 | 136.9 | 164.7 | 152.7 | 154.1 | 153.9 | 145.9 | 100.1 |
| DECEMBER | 143.8 | 136.9 | 164.7 | 152.1 | 154.1 | 153.4 | 144.3 | 95.6 |
| 1991 | | | | | | | | |
| JANUARI | 142.9 | 135.6 | 164.7 | 154.4 | 154.1 | 156.1 | 144.3 | 90.3 |
| FEBRUARI | 142.6 | 135.3 | 164.7 | 154.9 | 154.1 | 156.7 | 144.3 | 90.3 |
| MAART | 142.1 | 134.6 | 164.7 | 155.0 | 154.1 | 156.7 | 144.3 | 91.9 |
| APRIL | 141.0 | 133.1 | 164.7 | 155.0 | 154.1 | 156.7 | 144.3 | 91.9 |

(*) DE CODES TUSSEN HAAKJES ZIJN DE NACE-CODES

| | HOUTEN ARTIKELEN EN HOUTEN MEUBELEN | GEZAAGD, GESCHAAFD GEDROOGD, GESTOOMD HOUT | HOUTEN HALFFA- BRIKATEN | HOUTEN BOUW- ELEMENTEN | HOUTEN VERPAK- KING | OVERIGE HOUTWA- REN, MET UITZON- DERING VAN MEUBELEN | KURKWAREN STRO- EN RIETWAREN BORSTELS, BEZEMS, KWASTEN | HOUTEN MEUBELEN (467) |
|-------------|---|--|-------------------------------|------------------------------|---------------------------|--|---|---------------------------------|
| | (46) | (461) | (462) | (463) | (464) | (465) | (466) | |
| 1985 | 127.1 | 117.5 | 133.0 | 135.4 | 113.9 | 123.0 | 150.7 | 124.3 |
| 1986 | 129.5 | 114.5 | 135.5 | 135.0 | 116.0 | 125.0 | 154.7 | 127.9 |
| 1987 | 129.8 | 112.2 | 137.1 | 132.5 | 117.5 | 125.7 | 155.2 | 128.6 |
| 1988 | 131.7 | 114.2 | 136.6 | 137.9 | 114.4 | 126.7 | 155.3 | 130.7 |
| 1989 | 134.3 | 116.7 | 137.2 | 141.3 | 113.4 | 132.0 | 156.6 | 133.7 |
| 1990 | 137.8 | 118.3 | 139.0 | 148.7 | 120.2 | 136.1 | 164.7 | 136.3 |
| 1990 | | | | | | | | |
| JANUARI | 136.3 | 119.4 | 140.0 | 143.8 | 118.9 | 135.0 | 157.4 | 135.1 |
| FEBRUARI | 136.5 | 119.9 | 140.0 | 143.8 | 118.9 | 136.0 | 157.4 | 135.3 |
| MAART | 136.5 | 118.8 | 140.0 | 143.8 | 118.9 | 136.0 | 157.4 | 135.4 |
| APRIL | 137.8 | 118.8 | 140.0 | 149.9 | 118.9 | 136.0 | 161.1 | 135.9 |
| MEI | 137.8 | 118.5 | 139.7 | 149.9 | 118.9 | 136.0 | 163.9 | 135.9 |
| JUNI | 138.3 | 119.0 | 139.7 | 149.9 | 118.9 | 136.0 | 168.5 | 136.5 |
| JULI | 138.2 | 118.4 | 139.7 | 149.9 | 118.9 | 136.0 | 168.5 | 136.5 |
| AUGUSTUS | 138.2 | 118.4 | 139.7 | 149.9 | 118.9 | 136.0 | 168.5 | 136.5 |
| SEPTEMBER | 138.1 | 118.4 | 137.4 | 149.9 | 122.7 | 136.0 | 168.5 | 136.6 |
| OKTOBER | 138.2 | 116.2 | 137.4 | 151.3 | 122.7 | 136.0 | 168.5 | 136.6 |
| NOVEMBER | 138.8 | 116.1 | 137.4 | 151.3 | 122.7 | 136.0 | 168.5 | 137.7 |
| DECEMBER | 139.1 | 117.5 | 137.4 | 151.3 | 122.7 | 138.4 | 168.5 | 138.1 |
| 1991 | | | | | | | | |
| JANUARI | 140.4 | 116.4 | 141.5 | 151.3 | 128.2 | 138.4 | 168.5 | 139.0 |
| FEBRUARI | 141.0 | 116.4 | 141.8 | 152.3 | 128.2 | 139.8 | 173.0 | 139.5 |
| MAART | 141.4 | 116.4 | 141.8 | 154.0 | 128.2 | 139.8 | 173.0 | 139.6 |
| APRIL | 141.7 | 114.8 | 141.9 | 154.0 | 128.2 | 139.8 | 173.0 | 140.2 |

(*) DE CODES TUSSEN HAAKJES ZIJN DE NACE-CODES

PRIJSINDEX VAN DE INDUSTRIELE PRODUKTIE (PRIJS BETAALD AAN PRODUCENT,
BINNENLANDSE MARKT) (N.A.C.E.-BEDRIJFSINDELING(*) - 1980 = 100)

| | HOUTSLIJP, PAPIER EN KARTON; PA- PIERWAREN EN KARTON- NAGE; PRO- DUKTEN VAN DRUKKERIJ- EN EN VAN UITGEVE- RIJEN (47) | HOUTSLIJP, PAPIER EN KARTON (471) | PAPIER- WAREN EN KARTON- NAGE (472) | PRODUKTEN VAN DE GRAFISCHE NIJVERHEID (473) | RUBBER- ARTIKELEN; ARTIKELEN VAN PLASTIEK (48) | RUBBER- ARTIKELEN (481) | ARTIKELEN VAN PLASTIEK (483) |
|-------------|---|---|--|--|---|-------------------------------|---------------------------------------|
| 1985 | 135.6 | 139.5 | 136.3 | 134.6 | 134.0 | 126.3 | 136.0 |
| 1986 | 137.8 | 138.3 | 136.4 | 138.2 | 135.4 | 130.8 | 136.6 |
| 1987 | 138.9 | 140.5 | 136.1 | 139.5 | 134.5 | 130.9 | 135.5 |
| 1988 | 141.4 | 142.8 | 137.4 | 142.5 | 137.2 | 130.6 | 138.9 |
| 1989 | 149.9 | 148.1 | 145.3 | 151.8 | 139.8 | 131.7 | 141.9 |
| 1990 | 153.0 | 147.3 | 146.4 | 156.3 | 144.4 | 144.1 | 144.5 |
| 1990 | | | | | | | |
| JANUARI | 155.7 | 147.5 | 144.4 | 161.0 | 143.3 | 143.5 | 143.2 |
| FEBRUARI | 155.6 | 147.0 | 144.4 | 161.0 | 143.6 | 143.5 | 143.6 |
| MAART | 155.8 | 149.0 | 144.4 | 161.0 | 143.4 | 143.5 | 143.4 |
| APRIL | 154.4 | 148.5 | 144.8 | 158.8 | 143.5 | 143.5 | 143.5 |
| MEI | 154.4 | 148.5 | 144.8 | 158.8 | 143.7 | 143.5 | 143.8 |
| JUNI | 155.0 | 148.1 | 147.6 | 158.8 | 143.7 | 143.5 | 143.8 |
| JULI | 151.1 | 147.5 | 147.6 | 153.0 | 143.8 | 143.9 | 143.8 |
| AUGUSTUS | 151.1 | 147.4 | 147.6 | 153.0 | 144.6 | 143.9 | 144.8 |
| SEPTEMBER | 151.0 | 146.7 | 147.5 | 153.0 | 144.5 | 143.9 | 144.7 |
| OKTOBER | 150.5 | 146.6 | 147.7 | 152.2 | 144.6 | 143.9 | 144.8 |
| NOVEMBER | 150.5 | 145.6 | 148.0 | 152.2 | 145.9 | 146.0 | 145.8 |
| DECEMBER | 150.3 | 144.6 | 148.0 | 152.2 | 148.0 | 146.0 | 148.5 |
| 1991 | | | | | | | |
| JANUARI | 151.2 | 145.4 | 148.0 | 153.4 | 148.0 | 146.5 | 148.5 |
| FEBRUARI | 151.2 | 145.4 | 148.0 | 153.4 | 147.8 | 146.5 | 148.2 |
| MAART | 151.2 | 145.3 | 148.0 | 153.4 | 147.7 | 146.5 | 148.1 |
| APRIL | 151.2 | 145.4 | 148.0 | 153.4 | 147.7 | 146.5 | 148.1 |

(*) DE CODES TUSSEN HAAKJES ZIJN DE NACE-CODES

| | OVERIGE PRODUK- TEN VAN DE BE- EN VERWERKENDE INDUSTRIE (49) | SIERRADEN, GOUD- EN ZILVERSMED- WERK, PARELS EN BEWERKTE SIER- RADEN (491) | PRODUKTEN VAN FOTO- EN FILM- LABORATORIA (493) | SPEELGOED, SPORTARTIKELEN (494) | OVERIGE PRODUK- TEN N.E.G. (495) |
|-------------|--|---|---|---------------------------------------|--|
| 1985 | 120.2 | 110.2 | 125.9 | 126.8 | 146.7 |
| 1986 | 119.5 | 96.5 | 127.5 | 134.4 | 192.8 |
| 1987 | 121.2 | 97.2 | 133.1 | 135.7 | 192.8 |
| 1988 | 125.7 | 97.2 | 146.8 | 138.6 | 206.4 |
| 1989 | 125.6 | 96.3 | 147.8 | 139.3 | 206.4 |
| 1990 | 120.1 | 88.2 | 138.8 | 139.3 | 208.5 |
| 1990 | | | | | |
| JANUARI | 123.0 | 94.2 | 138.6 | 139.3 | 208.5 |
| FEBRUARI | 123.2 | 94.7 | 138.6 | 139.3 | 208.5 |
| MAART | 124.2 | 96.8 | 138.6 | 139.3 | 208.5 |
| APRIL | 121.9 | 92.0 | 138.6 | 139.3 | 208.5 |
| MEI | 121.8 | 91.7 | 138.6 | 139.3 | 208.5 |
| JUNI | 120.4 | 88.7 | 139.0 | 139.3 | 208.5 |
| JULI | 113.2 | 74.0 | 139.0 | 139.3 | 208.5 |
| AUGUSTUS | 120.2 | 88.4 | 139.0 | 139.3 | 208.5 |
| SEPTEMBER | 120.8 | 89.6 | 139.0 | 139.3 | 208.5 |
| OKTOBER | 117.1 | 82.0 | 139.0 | 139.3 | 208.5 |
| NOVEMBER | 117.5 | 82.8 | 139.0 | 139.3 | 208.5 |
| DECEMBER | 117.8 | 83.5 | 139.0 | 139.3 | 208.5 |
| 1991 | | | | | |
| JANUARI | 118.4 | 84.6 | 139.0 | 139.3 | 208.5 |
| FEBRUARI | 116.0 | 79.9 | 139.0 | 139.3 | 208.5 |
| MAART | 117.8 | 83.6 | 139.0 | 139.3 | 208.5 |
| APRIL | 122.3 | 88.1 | 139.0 | 148.9 | 208.5 |

(*) DE CODES TUSSEN HAAKJES ZIJN DE NACE-CODES

JAARSTATISTIEKEN

FABRICAGE VAN VLEESPREPARATEN EN -CONSERVEN
VESTIGINGEN DIE 5 OF MEER WERKLIEDEN TEWERKSTELLEN

87.-

JAAR 1988

INDELING VAN DE VESTIGINGEN PER BELANGRIJKHEIDSKLASSE VOLGENS HET AANTAL OP 30 SEPTEMBER TEWERKGESTELDE PERSONEEL

| Omschrijving | 5 tot 9 | 10 tot 19 | 20 tot 49 | 50 tot 99 | 100 en meer | Totaal |
|--------------------|---------|-----------|-----------|-----------|-------------|--------|
| Aantal vestigingen | 35 | 51 | 43 | 21 | 12 | 162 |
| Aantal werklieden | 205 | 554 | 1 082 | 1 191 | 1 931 | 4 963 |
| Aantal bedienden | 25 | 76 | 211 | 204 | 487 | 1 003 |

Aantal personen die niet onderworpen zijn aan de sociale zekerheid op 30 september 1988 (eigenaars en familiale helpers) : 161

AANTAL BEDIENDEN EN WERKLIEDEN TEWERKGESTELD IN DE VESTIGINGEN OP 31 MAART, 30 JUNI, 30 SEPTEMBER EN 31 DECEMBER 1988

| Personeel onderworpen aan de sociale zekerheid voor bedienden (incl. de vestigingshoofden verbonden door een arbeidsovereenkomst en de leerlingen-bediender) | | | | Personeel onderworpen aan de sociale zekerheid voor werklieden (incl. leerjongens-werklieden) | | | |
|--|--------|---------|--------|---|--------|---------|--------|
| Datum | Mannen | Vrouwen | Totaal | Datum | Mannen | Vrouwen | Totaal |
| 31.03.1988 | 641 | 324 | 965 | 31.03.1988 | 3 663 | 1 260 | 4 923 |
| 30.06.1988 | 652 | 335 | 987 | 30.06.1988 | 3 699 | 1 232 | 4 931 |
| 30.09.1988 | 660 | 343 | 1 003 | 30.09.1988 | 3 706 | 1 257 | 4 963 |
| 31.12.1988 | 644 | 321 | 965 | 31.12.1988 | 3 759 | 1 215 | 4 974 |

Aantal uren door de werklieden en de leerjongens-werklieden daadwerkelijk in 1988 gepresteerd : 7 723 153

INDELING PER PROVINCIE EN GEWEST VAN HET OP 30 SEPTEMBER 1988 TEWERKGESTELDE PERSONEEL

| Provincies en gewesten | Aantal vestigingen | Bedienden | | | Werklieden | | |
|------------------------|--------------------|-----------|---------|--------|------------|---------|--------|
| | | Mannen | Vrouwen | Totaal | Mannen | Vrouwen | Totaal |
| Antwerpen | 35 | 190 | 74 | 264 | 806 | 475 | 1 281 |
| Brabant | 25 | 83 | 41 | 124 | 422 | 249 | 671 |
| Luik | 16 | 91 | 45 | 136 | 473 | 92 | 565 |
| Limburg | 11 | 35 | 30 | 65 | 179 | 180 | 359 |
| Luxemburg | 9 | 38 | 31 | 69 | 171 | 67 | 238 |
| Oost-Vlaanderen | 41 | 200 | 95 | 295 | 1 323 | 141 | 1 464 |
| West-Vlaanderen | 20 | 20 | 25 | 45 | 298 | 49 | 347 |
| Andere provincies | 5 | 3 | 2 | 5 | 34 | 4 | 38 |
| Waals gewest | 31 | 144 | 88 | 232 | 716 | 180 | 896 |
| Vlaams gewest | 121 | 500 | 241 | 741 | 2 859 | 1 062 | 3 921 |
| Brussels gewest | 10 | 16 | 14 | 30 | 131 | 15 | 146 |
| Het Rijk | 162 | 660 | 343 | 1 003 | 3 706 | 1 257 | 4 963 |

PERSONEELSUITGAVEN

| Omschrijving | Waarde (in 1 000 F) |
|---|---------------------|
| Brutowedden uitbetaald aan het personeel dat onderworpen is aan de sociale zekerheid voor bedienden | 844 763 |
| Brutolonen uitbetaald aan het personeel dat onderworpen is aan de sociale zekerheid voor werklieden | 2 524 925 |
| Werkgeversbijdragen aan de sociale zekerheid voor : | |
| - het personeel onderworpen aan de sociale zekerheid voor bedienden | 273 825 |
| - het personeel onderworpen aan de sociale zekerheid voor werklieden | 1 176 697 |
| Verzekeringspremies tegen arbeidsongevallen | 87 454 |
| Andere personeelsuitgaven | 336 855 |
| Totaal | 5 244 519 |

VERBRUIKTE STOFFEN EN PRODUCTEN

| Omschrijving | Eenheid | Hoeveelheid | Waarde (in 1 000 F exclusief aftrek- bare B.T.W.) |
|---|-----------|----------------|---|
| A. Brandstoffen en elektrische energie : | | | |
| - steenkool | t | 61 | 371 |
| - benzine | hl | 16 386 | 32 418 |
| - residuele stookolie | t | 9 248 | 38 792 |
| - gasolie, lichte stookolie | hl | 118 528 | 100 585 |
| - vloeibaar petroleumgas | t | 430 | 3 698 |
| - steenkoolgas, aardgas | 1 000 m3 | 4 487 | 39 431 |
| - elektrische energie aangekocht of ontvangen door cessie | 1 000 kWh | 115 671 | 350 312 |
| - andere | - | - | 3 949 |
| Totaal | - | - | 569 556 |
| B. Grondstoffen ; | | | |
| - rundvlees | t | 14 239 | 1 629 383 |
| - varkensvlees | t | 199 963 | 12 931 341 |
| - gezouten paardenvlees | t | 856 | 42 193 |
| - andere paardenvlees | t | 13 177 | 1 201 915 |
| - schapevlees | t | 84 | 15 225 |
| - kalfsvlees | t | 435 | 49 418 |
| - lever | t | 9 976 | 249 206 |
| Totaal | t | 238 730 | 16 118 681 |
| C. Diverse : | | | |
| - meel, zetmeel en andere zetmeelhoudende stoffen | t | 4 014 | 111 365 |
| - melkpoeder | t | 231 | 25 765 |
| - gelatine | t | 262 | 20 083 |
| - darmen | - | - | 352 487 |
| - plastieken zakken | - | - | 367 582 |
| - zout, kruiden en aroma's | - | - | 1 133 115 |
| - suikerspeciën | t | 92 | 5 251 |
| - vruchten en groenten | t | 2 843 | 105 818 |
| - scheikundige producten | - | - | 28 546 |
| - andere grondstoffen | - | - | 777 568 |
| Totaal | - | - | 2 927 580 |
| D. Verpakkingen : | | | |
| - metalen dozen | - | - | 318 548 |
| - kartonnen dozen | - | - | 273 199 |
| - glazen recipiënten | - | - | 61 107 |
| - recipiënten in aardewerk | - | - | 246 441 |
| - verpakkingspapier | - | - | 75 830 |
| - andere (koorden, bandijzer, etiketten, plastiek, enz.) | - | - | 538 351 |
| Totaal | - | - | 1 513 476 |
| E. Andere stoffen : | | | |
| - water | - | - | 24 436 |
| - smeermiddelen | t | 41 | 2 519 |
| - stoffen gebruikt voor onderhoud en herstelling | - | - | 55 738 |
| - kleine handwerktuigen, voertuigbanden en andere niet elders genoemde benodigdheden | - | - | 38 432 |
| Totaal | - | - | 121 125 |
| Algemeen totaal | - | - | 21 250 418 |

Totale inkoopwaarde (in 1 000 F - exclusief aftrekbare B.T.W.) van de goederen gekocht in 1988 om in dezelfde vorm voortverkocht of afgestaan te worden : 6 716 121

BELASTINGEN, TAKSEN EN DIVERSE UITGAVEN

| Omschrijving | Waarde (in 1 000 F) |
|---|---------------------|
| Bedrag (exclusief aftrekbare B.T.W.) gefactureerd door derden voor onderhoud en herstelling van gebouwen, machines en vervoermiddelen | 614 141 |
| Bedrag (exclusief aftrekbare B.T.W.) gefactureerd door derden voor het maakwerk verricht voor rekening van de vestigingen | 434 110 |
| Bedrag van de B.T.W. die op de door de getelde vestigingen geleverde goederen en diensten ontvangen werd | 1 619 595 |
| Bedrag van de aftrekbare B.T.W. op de aankopen | 2 162 183 |
| Bedrag van de op de uitvoervergunningen aangebrachte zegels, van de verkeersbelasting op de motorrijtuigen, van de gemeente- en provinciebelastingen | 38 064 |
| Bedrag van de onroerende voorheffing (provinciale en gemeentelijke opcentiemen inbegrepen) | 22 528 |
| Kosten (exclusief aftrekbare B.T.W.) betaald voor het vervoer uitgevoerd door derden en aangerekend buiten de aankoopfacturen om | 206 386 |
| Premies voor verzekering tegen brand, diefstal van autovoertuigen en schade voortvloeiend uit auto-ongevallen | 98 003 |
| Bedrag van de huur betaald voor gebouwen die voor beroepsdoeleinden gebruikt worden en van de huur betaald voor uitrustingsgoederen (exclusief aftrekbare B.T.W.) | 173 508 |
| Bankkosten met uitsluiting van de intresten op ontleende kapitalen (exclusief aftrekbare B.T.W.) | 87 566 |
| Diverse lasten (exclusief aftrekbare B.T.W.) (1) | 1 259 426 |

VERVAARDIGDE OF AFGEWERKTE PRODUCTEN, LEVERINGEN EN VOORRADEN

| Producten | Eenheid | Producten vervaardigd in de vestigingen voor eigen rekening en voor derden (maakwerk) Hoeveelheid | Geleverde producten | | | | Voorraden op 31.12.1988 Hoeveelheid |
|-------------------------------------|---------|--|---------------------|--------------------------------------|-----------------------------|---------------------|--|
| | | | bestemd voor België | | bestemd voor het buitenland | | |
| | | | Hoeveelheid | Waarde (in 1 000 F-exclusief B.T.W.) | Hoeveelheid | Waarde (in 1 000 F) | |
| Hespen en schouderhespen | t | 64 531 | 33 670 | 5 607 553 | 27 825 | 4 054 345 | 2 837 |
| Droge worsten | t | 35 925 | 20 307 | 3 500 143 | 15 134 | 1 710 708 | 1 826 |
| Gerookt paardvlees | t | 2 676 | 2 650 | 526 707 | (2) | (2) | 1 750 |
| Ander gezouten en/of gerookt vlees | t | 21 746 | 16 476 | 2 259 415 | 4 946 | 745 695 | 1 266 |
| Leverpastel | t | 30 860 | 8 378 | 1 002 820 | 22 794 | 2 773 926 | 282 |
| Gevogelte en wild | t | 2 228 | 1 511 | 241 691 | 776 | 128 015 | . |
| Andere niet ingeblikte vleeswaren | t | 42 487 | 32 420 | 3 447 442 | 9 894 | 1 200 111 | 1 145 |
| Conserven (ingeblikt of in bokalen) | t | 19 475 | 16 240 | 2 167 226 | 3 037 | 300 906 | 674 |
| Bereide gerechten | t | 13 514 | 10 474 | 725 037 | 2 455 | 220 901 | 795 |
| Andere niet bereide vleeswaren | t | 8 039 | 7 395 | 947 123 | 698 | 66 385 | 130 |
| Andere producten en afval | - | - | - | 211 643 | - | 60 079 | - |
| Totaal | - | - | - | 20 636 840 | - | 11 261 071 | - |

(1) Deze post omvat geen afschrijvingen, intresten of belastingen.

(2) Het waardecijfer van de leveringen voor het buitenland is samengevoegd met het waardecijfer van de leveringen bestemd voor België.

... vertrouwelijk cijfer.

| Omschrijving | Waarde (in 1 000 F) |
|---|---------------------|
| Bedrag ontvangen door de getelde vestigingen voor industriële en niet-industriële diensten (exclusief B.T.W.) | 396 567 |
| Van verzekeringsmaatschappijen ontvangen vergoedingen voor schade geleden ten gevolge van brand, diefstal van autovoertuigen en auto-ongevallen | 23 913 |
| Totale waarde van de verkoop van goederen die de vestigingen verlaten hebben zonder er een bewerking ondergaan te hebben (exclusief B.T.W.) | 7 070 047 |
| Andere inkomsten | 144 890 |

WAARDE DER VOORRADEN EN DER PRODUKTEN IN BEWERKING

| Omschrijving | Waarde (in 1 000 F) | |
|--|---------------------|---------------------|
| | op 1 januari 1988 | op 31 december 1988 |
| Brandstoffen, grondstoffen en andere in bewerking te stellen producten (exclusief aftrekbare B.T.W.) | 1 101 956 | 1 307 003 |
| Afgewerkte producten en afval | 861 784 | 1 007 009 |
| Goederen bestemd om voortverkocht te worden in dezelfde vorm als die waarin ze aangekocht werden (exclusief aftrekbare B.T.W.) | 138 454 | 145 819 |
| Producten in bewerking en bouwwerken in uitvoering | 252 131 | 223 899 |

**INVESTERINGEN
VESTIGINGEN DIE 20 OF MEER PERSONEN TEWERKSTELLEN**

(in 1 000 F)

| I. Vermeerdering (exclusief aftrekbare B.T.W.) | | | | | | II. Vermindering (exclusief B.T.W.) | | |
|--|--|---|--|------------------------------|-----------|-------------------------------------|-----------------|--|
| Totaal | waarvan transportmiddelen voor het vervoer van en naar het bedrijf | Constructie van gebouwen en andere bouwwerken | Aankoop van bestaande gebouwen en van bebouwde en onbebouwde terreinen | | Totaal | Sociale investeringen | Algemeen totaal | Verkoop van terreinen en cessie van gebruikte vaste kapitaalgoederen |
| | | | Totaal | waarvan onbebouwde terreinen | | | | |
| 1 145 197 | 126 595 | 516 047 | 87 912 | . | 1 749 156 | 1 992 | 1 751 148 | 163 412 |

| III. Afschrijvingen voor het geheel van het geïnvesteerde kapitaal | | IV. Financiering van de investeringen | |
|--|---------|---|-----------|
| Afschrijvingen op materieel en gereedschap | 841 659 | Financiering met eigen middelen van de ondernemingen | 1 324 676 |
| Afschrijvingen op gebouwen en andere bouwwerken | 272 675 | Financiering met andere middelen dan die van de ondernemingen | 426 472 |

.. vertrouwelijk cijfer

**NIJVERHEID VAN DE HOUTZAGERIJ, VAN HET VERVAARDIGEN VAN HOUTVEZELS
EN HOUTWOL, HET AFROLLEN EN HET SNIJDEN VAN HOUT**

JAAR 1988

VESTIGINGEN DIE 5 OF MEER WERKLIEDEN TEWERKSTELLEN

INDELING VAN DE VESTIGINGEN PER BELANGRIJKHEIDSKLASSE VOLGENS HET AANTAL OP 30 SEPTEMBER TEWERKGESTELDE PERSONEN

| Omschrijving | 5 tot 9 | 10 tot 19 | 20 tot 49 | 50 of meer | Totaal |
|--------------------|---------|-----------|-----------|------------|--------|
| Aantal vestigingen | 51 | 70 | 40 | 7 | 168 |
| Aantal werklieden | 317 | 801 | 900 | 615 | 2 633 |
| Aantal bedienden | 18 | 65 | 163 | 123 | 369 |

Aantal personen die niet onderworpen zijn aan de sociale zekerheid op 30 september 1988 (eigenaars en familiale helpers): 150

AANTAL BEDIENDEN EN WERKLIEDEN TEWERKGESTELD IN DE VESTIGINGEN OP 31 MAART, 30 JUNI, 30 SEPTEMBER EN 31 DECEMBER 1988

| Personeel onderworpen aan de sociale zekerheid voor bedienden (incl. de vestigingshoofden verbonden door een arbeidsovereenkomst en de leerlingen-bedienden) | | | | Personeel onderworpen aan de sociale zekerheid voor werklieden (incl. leerjongens-werklieden) | | | |
|--|--------|---------|--------|---|--------|---------|--------|
| Datum | Mannen | Vrouwen | Totaal | Datum | Mannen | Vrouwen | Totaal |
| 31.03.1988 | 234 | 121 | 355 | 31.03.1988 | 2 409 | 178 | 2 587 |
| 30.06.1988 | 243 | 122 | 365 | 30.06.1988 | 2 440 | 174 | 2 614 |
| 30.09.1988 | 246 | 123 | 369 | 30.09.1988 | 2 461 | 172 | 2 633 |
| 31.12.1988 | 244 | 127 | 371 | 31.12.1988 | 2 401 | 171 | 2 572 |

Aantal arbeidsuren door de werklieden en de leerjongens-werklieden daadwerkelijk in 1988 gepresteerd :
3 987 846

INDELING PER PROVINCIE VAN HET OP 30 SEPTEMBER 1988 TEWERKGESTELDE PERSONEEL

| Provincies en gewesten | Aantal aangevers | Bedienden | Werklieden |
|------------------------|---------------------|-----------|------------|
| Antwerpen | 19 | 71 | 407 |
| Brabant | 13 | 25 | 220 |
| Henegouwen | 13 | 42 | 179 |
| Luik | 29 | 33 | 293 |
| Limburg | 13 | 28 | 210 |
| Luxemburg | 29 | 40 | 461 |
| Namen | 14 | 15 | 183 |
| Oost-Vlaanderen | 21 | 87 | 487 |
| West-Vlaanderen | 17 | 28 | 193 |
| WaaIs gewest | 86 | 130 | 1 125 |
| Vlaams gewest | 82 | 239 | 1 508 |
| Brussels gewest | - | - | - |
| Het Rijk | 168 | 369 | 2 633 |

PERSONEELSUITGAVEN

| Omschrijving | Waarde (in 1 000 F) |
|---|---------------------|
| Brutowedden uitbetaald aan het personeel dat onderworpen is aan de sociale zekerheid voor bedienden | 326 756 |
| Brutolonen uitbetaald aan het personeel dat onderworpen is aan de sociale zekerheid voor werklieden | 1 147 359 |
| Werkgeversbijdragen aan de sociale zekerheid voor : | |
| - het personeel onderworpen aan de sociale zekerheid voor bedienden | 105 808 |
| - het personeel onderworpen aan de sociale zekerheid voor werklieden | 550 717 |
| Verzekeringspremies tegen arbeidsongevallen | 62 943 |
| Andere personeelsuitgaven | 130 134 |
| Totaal | 2 232 717 |

VERBRUIKTE STOFFEN

| Omschrijving | Eenheid | Hoeveelheid | Waarde (in 1 000 F - exclusief aftrek- bare B.T.W.) |
|--|----------|----------------|---|
| A. Brandstoffen en elektrische energie : | | | |
| - benzine | hl | 8 852 | 18 793 |
| - residuele stookolië | t | 1 997 | 8 066 |
| - gasolië, lichte stookolië | hl | 77 540 | 69 756 |
| - steenkoolgas, aardgas | 1000 m3 | 1 507 | 7 111 |
| - elektrische energie aangekocht of ontvangen door cessie | 1000 kWh | 51 772 | 198 241 |
| - andere | - | - | 2 079 |
| Totaal | - | - | 304 046 |
| B. Grondstoffen | | | |
| I. Ruwe stammen voor eigen rekening gezaagd tijdens het jaar | | | |
| 1. Inheemse boomsoorten : | | | |
| a) naaldhout : | | | |
| - gewone den | m3 | 242 237 | 472 820 |
| - fijne spar | m3 | 673 700 | 1 565 740 |
| - andere | m3 | 41 528 | 83 107 |
| b) loofhout : | | | |
| - eik | m3 | 103 722 | 589 550 |
| - beuk | m3 | 91 033 | 284 266 |
| - populier | m3 | 238 623 | 388 699 |
| - andere | m3 | 26 439 | 57 161 |
| 2. Tropische boomsoorten | m3 | 36 095 | 339 508 |
| 3. Andere ingevoerde boomsoorten | m3 | 37 066 | 132 960 |
| II. Ruwe stammen afgerold en gesneden geduren- de het jaar (maakwerk niet inbegrepen) | | | |
| 1. Inheemse boomsoorten | m3 | 41 912 | 209 834 |
| 2. Tropische boomsoorten en andere ingevoerde boomsoorten | m3 | 24 162 | 455 324 |
| C. Volume en aankoopwaarde van de tijdens het jaar aangekochte ruwe stammen bestemd om onder die vorm voortverkocht te worden | m3 | 111 165 | 409 449 |
| D. Volume en aankoopwaarde van het tijdens het jaar aangekocht gezaagd, afgerold en gesneden hout bestemd om onder die vorm voortverkocht te worden | m3 | 201 414 | 2 493 418 |
| E. Andere artikelen tijdens het jaar aangekocht bestemd om onder die vorm voortverkocht te worden (bijv. triplex, hout voor papierdeeg, mijnhout, enz.) en hout gebruikt voor het ver- vaardigen van houtvezels en houtwol (maakwerk niet inbegrepen) | - | - | 1 399 027 |
| F. Andere stoffen : | | | |
| - smeermiddelen | kg | 237 227 | 11 528 |
| - scheikundige produkten (aangewend bv. voor de bewaring van hout) | - | - | 15 665 |
| - stoffen gebruikt voor onderhoud en herstelling | - | - | 53 666 |
| - zagen, kleine handwerktuigen, voertuigbanden en andere benodigdheden niet elders genoemd | - | - | 64 684 |
| Totaal | - | - | 9 026 406 |
| Algemeen totaal | - | - | 9 330 452 |

BELASTINGEN, TAKSEN EN DIVERSE UITGAVEN

| Omschrijving | Waarde (in 1 000 F) |
|---|---------------------|
| Bedrag (exclusief aftrekbare B.T.W.) gefactureerd door derden voor onderhoud en herstelling van gebouwen, machines en vervoermiddelen | 265 207 |
| Bedrag (exclusief aftrekbare B.T.W.) gefactureerd door derden voor het maakwerk verricht voor rekening van de vestigingen | 213 533 |
| Bedrag van de B.T.W. die op de door de getelde vestigingen geleverde goederen en diensten ontvangen werd | 1 836 436 |
| Bedrag van de aftrekbare B.T.W. op de aankopen | 1 241 107 |
| Bedrag van de op de uitvoervergunningen aangebrachte zegels, van de verkeersbelasting op de motorrijtuigen, van de gemeente- en provinciebelastingen | 33 969 |
| Bedrag van de onroerende voorheffing (provinciale en gemeentelijke opcentiemen inbegrepen) | 21 370 |
| Kosten (exclusief aftrekbare B.T.W.) betaald voor het vervoer uitgevoerd door derden en aangerekend buiten de aankoopfacturen om | 286 445 |
| Premies voor verzekering tegen brand, diefstal van autovoertuigen en schade voortvloeiend uit auto-ongevallen | 70 566 |
| Bedrag van de huur betaald voor gebouwen die voor beroepsdoeleinden gebruikt worden en van de huur betaald voor uitrustingsgoederen (exclusief aftrekbare B.T.W.) | 51 078 |
| Bankkosten met uitsluiting van de intresten op ontleende kapitalen (exclusief aftrekbare B.T.W.) | 47 775 |
| Diverse lasten (exclusief aftrekbare B.T.W.) (1) | 391 170 |

LEVERINGEN (2)

| Omschrijving | Eenheid | Leveringen in België en aan het buitenland | |
|--|---------|--|--|
| | | Hoeveelheid | Waarde (in 1 000 F - exclusief B.T.W.) |
| A. Ruwe stammen voortverkocht zoals ze aangekocht werden | m3 | 119 420 | 615 047 |
| B. Geaagd hout : | | | |
| - naaldhout: - constructiehout | m3 | 443 468 | 2 905 284 |
| - industrieel en spoorweghout | m3 | 93 643 | 574 027 |
| - inpakhout | m3 | 89 348 | 529 897 |
| Totaal | m3 | 626 459 | 4 009 208 |
| - loofhout - schrijnwerkershout | m3 | 150 232 | 2 955 343 |
| - industrieel hout | m3 | 133 344 | 1 090 005 |
| - spoorweghout | m3 | 9 432 | 77 703 |
| - inpakhout | m3 | 94 284 | 524 201 |
| Totaal | m3 | 387 292 | 4 647 252 |
| C. Schilthout en gesneden hout : | | | |
| - inheemse boomsoorten | m3 | 22 009 | 484 780 |
| - tropische boomsoorten en andere ingevoerde boomsoorten | m3 | 21 951 | 1 418 009 |
| Totaal | m3 | 43 960 | 1 902 789 |
| D. Andere produkten : | | | |
| - afval | - | - | 377 435 |
| - andere (bijv. triplex, hout voor papierdeeg, mijnhout, enz.) | - | - | 2 070 351 |
| Algemeen totaal | - | - | 13 622 082 |

Bedrag van de bouwwerken uitgevoerd door de vestigingen voor hun eigen gebruik, met hun eigen werkkrachten en buiten hun gewone activiteit om (in 1 000 F - exclusief B.T.W.) : 35 644

Bedrag ontvangen door de getelde vestigingen voor industriële en niet-industriële diensten (in 1000 F - exclusief B.T.W.) : 396 833

Andere inkomsten (in 1 000 F) : 19 900

(1) Deze post omvat geen afschrijvingen, intresten of belastingen.

(2) Met inbegrip van het bedrag van de produkten gekocht om in dezelfde vorm voortverkocht te worden.

(3) Waarvan het bedrag van de verkoop van gezaagd hout, gekocht om in dezelfde vorm voortverkocht te worden (in 1 000 F - exclusief B.T.W.) : 2 377 807

VOLUME VAN DE TIJDENS HET JAAR VOOR EIGEN REKENING GEZAAGDE RUWE STAMMEN

| Omschrijving | Aantal m3 ruwe stammen |
|----------------------------------|------------------------|
| 1. Loofhout waarvan spoorhout | 532 263 14 828 |
| 2. Naaldhout | 958 180 |

Volume van de in maakloon gezaagde ruwe stammen : 89 720 m3

Volume van de in maakloon afgerolde en gesneden ruwe stammen : 12 590 m3

WAARDE VAN DE VOORRADEN, VAN DE GRONDSTOFFEN, VAN DE AFGEWERKTE PRODUCTEN, VAN DE AFVAL EN DE BOUWWERKEN IN UITVOERING

| Omschrijving | Waarde (in 1 000 F) | |
|--|---------------------|---------------|
| | op 1.1.1988 | op 31.12.1988 |
| Ruwe stammen (exclusief aftrekbare B.T.W.) | 1 211 262 | 1 180 292 |
| Gezaagd hout | 1 462 208 | 1 650 444 |
| Schilhout en gesneden hout | 347 783 | 311 896 |
| Houtvezels en houtwol | 3 232 | 3 539 |
| Goederen aangekocht om onder dezelfde vorm voortverkocht te worden (exclusief aftrekbare B.T.W.) | 342 523 | 413 646 |
| Brandstoffen (exclusief aftrekbare B.T.W.) | 3 821 | 4 687 |
| Afval en andere produkten | 23 894 | 20 763 |
| Bouwwerken in uitvoering | 2 159 | 5 074 |

INVESTERINGEN

VESTIGINGEN DIE 20 OF MEER PERSONEN TEWERKSTELLEN

(in 1 000 F)

| I. Vermeerdering (exclusief aftrekbare B.T.W.) | | | | | | | II. Verminder- ring (excl. B.T.W.) | | |
|--|--------|--|---|---|--------|-------------------------------|--|---|--|
| Nieuwe en gebruikte machines, uitrusting en voertuigen | Totaal | waarvan transport- middelen voor het vervoer van en naar het bedrijf | Construc- tie van gebouwen en andere bouwwerken | Aankoop van bestaande gebouwen en van be- bouwde en onbebouwde terreinen | Totaal | Sociale investe- ringen | Algemeen totaal | Verkoop van terreinen en cessie van gebruikte vaste kapi- taalgoederen | |
| | | | | Totaal | | | | To - taal | waarvan onbe- bouwde ter- reinen |
| 314 448 | 42 603 | 95 776 | 39 678 (1) | 449 942 | .. | 449 942 | 25 395 | .. | |

III. Afschrijvingen voor het geheel van het geïnves-
teerde kapitaal

IV. Financiering van de investeringen

| | | | |
|--|---------|---|---------|
| Afschrijvingen op materieel en gereedschap | 200 124 | Financiering met eigen mid- delen van de ondernemingen | 179 717 |
| Afschrijvingen op gebouwen en andere bouwwerken | 56 428 | Financiering met andere middelen dan die van de ondernemingen | 270 225 |

(1) Sociale investeringen inbegrepen
. . . vertrouwelijke cijfers.

JUTESPINNERIJEN
VESTIGINGEN DIE 5 OF MEER WERKLIEDEN TEWERKSTELLEN
JAAR 1988

Aantal aangevers : 3

AANTAL BEDIENDEN EN WERKLIEDEN TEWERKGESTELD IN DE VESTIGINGEN OP 31 MAART, 30 JUNI, 30 SEPTEMBER EN 31 DECEMBER

| Personeel onderworpen aan de sociale zekerheid voor bedienden (incl. de vestigingshoofden verbonden door een arbeidsovereenkomst en de leerlingen-bedienden) | | | | Personeel onderworpen aan de sociale zekerheid voor werklieden (incl. leerjongens-werklieden) | | | |
|--|--------|---------|--------|---|--------|---------|--------|
| Datum | Mannen | Vrouwen | Totaal | Datum | Mannen | Vrouwen | Totaal |
| 31.03.1988 | 12 | 6 | 18 | 31.03.1988 | 125 | 83 | 208 |
| 30.06.1988 | 12 | 6 | 18 | 30.06.1988 | 124 | 85 | 209 |
| 30.09.1988 | 12 | 6 | 18 | 30.09.1988 | 125 | 88 | 213 |
| 31.12.1988 | 12 | 7 | 19 | 31.12.1988 | 133 | 87 | 220 |

Aantal arbeidsuren door de werklieden en de leerjongens-werklieden daadwerkelijk gepresteerd in 1988 :
 314 901

PERSENEELSUITGAVEN

| Omschrijving | Waarde (in 1 000 F) |
|---|---------------------|
| Brutowedden uitbetaald aan het personeel dat onderworpen is aan de sociale zekerheid voor bedienden | 18 372 |
| Brutolonen uitbetaald aan het personeel dat onderworpen is aan de sociale zekerheid voor werklieden | 85 058 |
| Werkgeversbijdragen aan de sociale zekerheid voor : | |
| - het personeel onderworpen aan de sociale zekerheid voor bedienden | 6 374 |
| - het personeel onderworpen aan de sociale zekerheid voor werklieden | 42 847 |
| Verzekeringspremies tegen arbeidsongevallen | 2 438 |
| Andere personeelsuitgaven | 14 343 |
| Totaal | 169 432 |

VERBRUIKTE STOFFEN EN PRODUKTEN

| Omschrijving | Eenheid | Hoeveelheid | Waarde (in 1 000 F - exclusief aftrekbare B.T.W.) |
|---|-----------|-------------|---|
| A. Brandstoffen en elektrische energie : | | | |
| - stookoliën | hl | 1 431 | 819 |
| - elektrische energie aangekocht of ontvangen door cessie | 1 000 kWh | 5 747 | 17 658 |
| - andere | - | - | 494 |
| Totaal | - | - | 18 971 |
| B. Grondstoffen : | | | |
| - textiel - invetolie | t | 205 | 16 165 |
| - andere grondstoffen (1) | - | - | 631 222 |
| Totaal | - | - | 647 387 |
| C. Andere stoffen : | | | |
| - verpakkingsmiddelen, recipiënten, enz...., smeermiddelen stoffen gebruikt voor onderhoud en herstellingen, kleine handwerktuigen, voertuigbanden en andere niet elders genoemde benodigdheden | - | - | 15 629 |
| Algemeen totaal | - | - | 681 987 |

BELASTINGEN, TAKSEN EN DIVERSE UITGAVEN

| Omschrijving | Waarde (in 1 000 F) |
|---|---------------------|
| Bedrag (exclusief aftrekbare B.T.W.) gefactureerd door derden voor onderhoud en herstelling van gebouwen, machines en vervoermiddelen | 11 552 |
| Bedrag van de B.T.W. die op de door de getelde vestigingen geleverde goederen en diensten ontvangen werd | 47 780 |
| Bedrag van de aftrekbare B.T.W. op de aankopen | 48 421 |
| Kosten (exclusief aftrekbare B.T.W.) betaald voor het vervoer uitgevoerd door derden en aangerekend buiten de aankoopfacturen om | 5 302 |
| Premies voor verzekering tegen brand, diefstal van autovoertuigen en schade voortvloeiend uit auto-ongevallen | 2 914 |
| Bankkosten met uitsluiting van de intresten op ontleende kapitalen (exclusief aftrekbare B.T.W.) | 2 296 |
| Diverse lasten (exclusief aftrekbare B.T.W.) (2) | 57 942 |

(1) Inbegrepen de totale inkoopwaarde van de goederen gekocht om in dezelfde vorm voortverkocht of afgestaan te worden.

(2) Deze post omvat geen afschrijvingen, intresten of belastingen

VERVAARDIGDE OF AFGEWERKTE PRODUKTEN, LEVERINGEN EN VOORRADEN

| Omschrijving | Eenheid | Produkten vervaardigd of afgewerkt in de vestigingen (1) Hoeveelheid | Geleverde produkten | | | | Voorraad op 31 december Hoeveelheid |
|---------------------------|---------|---|---------------------|--|-----------------------------|--------------------|--|
| | | | bestemd voor België | | bestemd voor het buitenland | | |
| | | | Hoeveelheid | Waarde (in 1 000 F - exclusief B.T.W.) | Hoeveelheid | Waarde (in 1000 F) | |
| Jutegarens | t | 3 127 | (1) | (1) | 3 157 | 151 119 | 116 |
| Andere produkten en afval | - | - | - | 276 209 | - | 360 462 | - |
| Algemeen totaal | - | - | - | 276 209 | - | 511 581 | - |

Andere inkomsten (in 1 000 F) : 218 514 (2)

WAARDE VAN DE VOORRADEN EN VAN DE PRODUKTEN IN BEWERKING

| Omschrijving | Waarde (in 1 000 F) | |
|--|---------------------|---------------------|
| | op 1 januari 1988 | op 31 december 1988 |
| Brandstoffen, grondstoffen en andere in bewerking te stellen produkten (exclusief aftrekbare B.T.W.) en afgewerkte produkten | 118 269 | 96 118 |
| Goederen bestemd om voortverkocht te worden in dezelfde vorm als die waarin ze aangekocht werden (exclusief aftrekbare B.T.W.) en produkten in bewerking | 26 734 | 33 327 |

(1) De cijfers bestemd voor België werden gevoegd bij de cijfers bestemd voor het buitenland.

(2) Maakwerk voor derden inbegrepen

JAARSTATISTIEK VAN DE INVESTERINGEN

VESTIGINGEN DIE 20 OF MEER PERSONEN TEWERKSTELLEN

(in 1 000 F)

| I. Vermeerdering (exclusief aftrekbare B.T.W.) | | | | | | | II. Vermindering (exclusief B.T.W.) | | |
|--|--|---|--|------------------------------|--------|-----------------------|-------------------------------------|--|------------------------------|
| Nieuwe en gebruikte machines, uitrusting en voertuigen | | Constructie van gebouwen en andere bouwwerken | Aankoop van bestaande gebouwen en van bebouwde en onbebouwde terreinen | | Totaal | Sociale investeringen | Algemeen totaal | Verkoop van terreinen en cessie van gebruikte vaste kapitaalgoederen | |
| Totaal | waarvan transportmiddelen voor het vervoer van en naar het bedrijf | | Totaal | waarvan onbebouwde terreinen | | | | Totaal | waarvan onbebouwde terreinen |
| 34 059 (1) | .. | .. | .. | - | 34 059 | - | 34 059 | .. | - |

| III. Afschrijvingen voor het geheel van het geïnvesteerde kapitaal | | IV. Financiering van de investeringen | |
|--|--------|---|--------|
| Afschrijvingen op materieel en gereedschap | 27 776 | Financiering met eigen middelen van de ondernemingen en financiering met andere middelen dan die van de ondernemingen | 34 059 |
| Afschrijvingen op gebouwen en andere bouwwerken | 5 981 | | |

.. Vertrouwelijk cijfer

(1) "Constructie van gebouwen en andere bouwwerken" en "Aankoop van bestaande gebouwen en van bebouwde en onbebouwde terreinen inbegrepen".

NIJVERHEID DER NON-FERROMETALEN
PRIMAIRE BEWERKING
JAAR 1988
VESTIGINGEN DIE 20 OF MEER WERKLIEDEN TEWERKSTELLEN

INDELING VAN DE VESTIGINGEN PER BELANGRIJKHEIDSKLASSE VOLGENS HET AANTAL OP 30 SEPTEMBER TEWERKGESTELDE PERSONEN

| Omschrijving | 20 tot 49 | 50 tot 99 | 100 tot 199 | 200 tot 499 | 500 en meer | Totaal |
|--------------------|-----------|-----------|-------------|-------------|-------------|--------|
| Aantal vestigingen | - | 4 | 7 | 5 | | 16 |
| Aantal werklieden | - | 179 | 627 | 2 754 | | 3 560 |
| Aantal bedienden | - | 59 | 289 | 815 | | 1 163 |

AANTAL BEDIENDEN EN WERKLIEDEN TEWERKGESTELD IN DE VESTIGINGEN OP 31 MAART, 30 JUNI, 30 SEPTEMBER EN 31 DECEMBER 1988

| Personeel onderworpen aan de sociale zekerheid voor bedienden (incl. de vestigingshoofden verbonden door een arbeidsovereenkomst en de leerlingen-bedienden) | | | | Personeel onderworpen aan de sociale zekerheid voor werklieden (incl. leerjongens-werklieden) | | | |
|--|--------|---------|--------|---|--------|---------|--------|
| Datum | Mannen | Vrouwen | Totaal | Datum | Mannen | Vrouwen | Totaal |
| 31.03.1988 | 902 | 241 | 1 143 | 31.03.1988 | 3 396 | 69 | 3 465 |
| 30.06.1988 | 927 | 249 | 1 176 | 30.06.1988 | 3 524 | 67 | 3 591 |
| 30.09.1988 | 917 | 246 | 1 163 | 30.09.1988 | 3 494 | 66 | 3 560 |
| 31.12.1988 | 919 | 248 | 1 167 | 31.12.1988 | 3 521 | 65 | 3 586 |

Aantal arbeidsuren door de werklieden en de leerjongens-werklieden daadwerkelijk in 1988 gepresteerd : 5 427 477.

INDELING PER PROVINCIE VAN HET OP 30 SEPTEMBER TEWERKGESTELDE PERSONEEL

| Provincies | Aantal vestigingen | Bedienden | | | Werklieden | | |
|-------------------|--------------------|-----------|---------|--------|------------|---------|--------|
| | | Mannen | Vrouwen | Totaal | Mannen | Vrouwen | Totaal |
| Antwerpen | 3 | 442 | 88 | 530 | 1 798 | 45 | 1 843 |
| Luik | 5 | 184 | 65 | 249 | 599 | 6 | 605 |
| West-Vlaanderen | 3 | 70 | 29 | 99 | 387 | 4 | 391 |
| Andere provincies | 5 | 221 | 64 | 285 | 710 | 11 | 721 |
| Het Rijk | 16 | 917 | 246 | 1 163 | 3 494 | 66 | 3 560 |

PERSONEELUITGAVEN

| Omschrijving | Waarde (in 1000 F) |
|--|----------------------|
| Brutowedden uitbetaald aan het personeel dat onderworpen is aan de sociale zekerheid voor bedienden | 1 400 822 |
| Brutolonen uitbetaald aan het personeel dat onderworpen is aan de sociale zekerheid voor werklieden | 2 662 957 |
| Werkgeversbijdragen aan de sociale zekerheid voor : - het personeel onderworpen aan de sociale zekerheid voor bedienden - het personeel onderworpen aan de sociale zekerheid voor werklieden | 442 840 1 286 444 |
| Verzekeringspremies tegen arbeidsongevallen | 66 738 |
| Andere personeelsuitgaven | 521 710 |
| Totaal | 6 381 511 |

VERBRUIKTE STOFFEN EN PRODUKTEN

| Omschrijving | Eenheid | Hoeveelheid | Waarde (in 1 000 F - exclusief aftrek-bare B.T.W.) |
|---|-----------|-------------|--|
| A. Brandstoffen en elektrische energie : | | | |
| - benzine | hl | 1 912 | 3 734 |
| - residuele stookolie | t | 2 254 | 7 372 |
| - gasolie, lichte stookolie | hl | 22 473 | 11 932 |
| - vloeibaar petroleumgas | t | 1 545 | 10 545 |
| - steenkoolgas, aardgas | 1 000 m3 | 47 808 | 272 974 |
| - elektrische energie (aangekocht of ontvangen door cessie) | 1 000 kWh | 419 325 | 777 893 |
| - andere | - | - | 23 751 |
| Totaal | - | - | 1 108 201 |
| B. Grondstoffen : | | | |
| - zink : ruw metaal, schroot en legeringen | t | 22 458 | 1 237 045 |
| - koper : ruw metaal en schroot | t | 114 801 | 9 640 455 |
| - aluminium : | | | |
| - ruw metaal | t | 256 260 | 20 203 600 |
| - schroot | t | 11 281 | 765 006 |
| - legeringen | t | 30 489 | 2 462 662 |
| - andere non-ferrometalen | t | 31 777 | 1 979 165 |
| - halfprodukten in non-ferrometalen | t | 12 310 | 1 041 784 |
| - diverse | - | - | 249 015 |
| Totaal | - | - | 37 578 732 |
| C. Andere stoffen : | | | |
| - verpakkingsmiddelen, recipiënten, enz... | - | - | 488 496 |
| - smeermiddelen | kg | 6 215 196 | 295 830 |
| - stoffen gebruikt voor onderhoud en herstelling | - | - | 405 021 |
| - kleine handwerktuigen, voertuigbanden en andere elders genoemde behoeften | - | - | 206 877 |
| Totaal | - | - | 1 396 224 |
| Algemeen totaal | - | - | 40 083 157 |

Totale inkoopwaarde (in 1 000 F - exclusief aftrek-bare B.T.W.) van de goederen gekocht om in dezelfde vorm voortverkocht of afgestaan te worden : 4 066 630.

BELASTINGEN, TAKSEN EN DIVERSE UITGAVEN

| Omschrijving | Waarde (in 1 000 F) |
|---|---------------------|
| Bedrag (exclusief aftrekbare B.T.W.) gefactureerd door derden voor onderhoud en herstelling van gebouwen, machines en vervoermiddelen | 295 460 |
| Bedrag (exclusief aftrekbare B.T.W.) gefactureerd door derden voor het maakwerk verricht voor rekening van de vestigingen | 628 813 |
| Bedrag van de B.T.W. die op de door de getelde vestigingen geleverde goederen en diensten ontvangen werd | 1 991 795 |
| Bedrag van de aftrekbare B.T.W. op de aankopen | 1 853 826 |
| Bedrag van de op de uitvoervergunningen aangebrachte zegels, van de verkeersbelasting op de motorrijtuigen, van de gemeente- en provinciebelastingen | 41 299 |
| Bedrag van de onroerende voorheffing (provinciale en gemeentelijke opcentiemen inbegrepen) | 56 365 |
| Kosten (exclusief aftrekbare B.T.W.) betaald voor het vervoer uitgevoerd door derden en aangerekend buiten de aankoopfacturen om | 583 125 |
| Premies voor verzekering tegen brand, diefstal van autovoertuigen en schade voortvloeiend uit auto-ongevallen | 58 352 |
| Bedrag van de huur betaald voor gebouwen die voor beroepsdoeleinden gebruikt worden en van de huur betaald voor uitrustingsgoederen (exclusief aftrekbare B.T.W.) | 93 372 |
| Bankkosten met uitsluiting van de intresten op ontleende kapitalen (exclusief aftrekbare B.T.W.) | 85 920 |
| Diverse lasten (exclusief aftrekbare B.T.W.) (1) | 974 906 |

VERVAARDIGDE PRODUKTEN EN LEVERINGEN

| Omschrijving | Produkten vervaardigd in de vestigingen voor eigen rekening en voor rekening van derden (maakwerk) Hoeveelheid (in t) | Leveringen (in 1 000 F - excl. B.T.W.) |
|---|--|---|
| Per metaal : | | |
| - aluminium en legeringen | 362 771 | 34 419 839 |
| - koper en legeringen | 321 848 | 27 540 038 |
| - lood en legeringen | . | . |
| - zink, tin, nikkel, cadmium, brons en edele metalen | 52 140 | 3 693 702 |
| Totaal | 736 759 | 65 653 579 |
| Per specificatie : | | |
| 1. Produkten bekomen langs mechanische weg : | | |
| - draden (machinedraad niet inbegrepen) | 45 642 | 2 634 341 |
| - staven en profielijzers | 90 670 | 11 443 496 |
| - platen en banden | 261 520 | 20 718 813 |
| - buizen en pijpen | 22 678 | 3 052 134 |
| - machinedraad, andere produkten en edele metalen, dunne platen, bedekte platen | 316 249 | 27 804 795 |
| Totaal | 736 759 | 65 653 579 |
| Metaalslakken, slakken, oxyden, hamerslag, afval | - | 678 712 |

(1) Deze post omvat geen afschrijvingen, intresten of belastingen.
.. Vertrouwelijke cijfers.

Bouwwerken en zware uitrusting gemaakt door de getelde vestigingen voor hun eigen gebruik, met hun eigen werkkrachten en buiten hun gewone activiteit (in 1 000 F - exclusief B.T.W.) : 61 528.

Bedrag ontvangen door de getelde vestigingen voor industriële en niet-industriële diensten (in 1 000 F - exclusief B.T.W.) : 1 697 754.

Van verzekeringsmaatschappijen ontvangen vergoedingen voor schade geleden ten gevolge van brand, diefstal van autovoertuigen en auto-ongevallen (in 1 000 F) : . . .

Totale waarde van de verkoop van goederen die de vestigingen verlaten hebben zonder er een bewerking ondergaan te hebben (handel; in 1 000 F - exclusief B.T.W.) : 4 278 350.

Andere ontvangsten (in 1 000 F) : 161 943

WAARDE VAN DE VOORRADEN EN VAN DE PRODUKTEN IN BEWERKING

| Omschrijving | Waarde (in 1 000 F) | |
|--|---------------------|------------------|
| | op 1.1.1988 | op 31.12.1988 |
| A. Voorraden : | | |
| - brandstoffen, grondstoffen en andere in bewerking te stellen produkten (exclusief aftrekbare B.T.W.) | 3 052 262 | 3 030 573 |
| - afgewerkte produkten en goederen bestemd om voortverkocht te worden in dezelfde vorm als die waarin ze aangekocht werden (exclusief aftrekbare B.T.W.) | 862 879 | 984 304 |
| B. Produkten in bewerking en bouwwerken in uitvoering | 1 939 037 | 2 685 660 |

INVESTERINGEN

VESTIGINGEN DIE 20 OF MEER PERSONEN TEWERKSTELLEN

(in 1 000 F)

| I. Vermeerdering (exclusief aftrekbare B.T.W.) | | | | | | | II. Vermindering (exclusief B.T.W.) | | |
|--|--|---|---|------------------------------|-----------|-----------------------|--|--|------------------------------|
| Nieuwe en gebruikte machines, uitrusting en voertuigen | | Constructie van gebouwen en andere bouwwerken | Constructie en aankoop van bestaande gebouwen en van bebouwde en onbebouwde terreinen | | Totaal | Sociale investeringen | Algemeen totaal | Verkoop van terreinen en cessie van gebruikte vaste kapitaalgoederen | |
| Totaal | waarvan transportmiddelen voor het vervoer van en naar het bedrijf | | Totaal | waarvan onbebouwde terreinen | | | | Totaal | waarvan onbebouwde terreinen |
| 1 946 155 | 12 000 | 300 864 (1) | 83 843 | . . . | 2 330 862 | . . . | 2 330 862 | 248 391 | . . . |

III. Afschrijvingen voor het geheel van het geïnvesteerde kapitaal

| | |
|---|-----------|
| Afschrijvingen op materieel en gereedschap | 1 152 617 |
| Afschrijvingen op gebouwen en andere bouwwerken | 118 226 |

IV. Financiering van de investeringen

| | |
|---|-----------|
| Financiering met eigen middelen van de ondernemingen | 798 032 |
| Financiering met andere middelen dan die van de ondernemingen | 1 532 830 |

. . . Vertrouwelijk cijfer
(1) Sociale investeringen inbegrepen

VALORISATIENIJVERHEID VAN OUD IJZER EN OUDE METALEN
VESTIGINGEN DIE 5 OF MEER WERKLIEDEN TEWERKSTELLEN
JAAR 1988

INDELING VAN DE VESTIGINGEN PER BELANGRIJKHEIDSKLASSE VOLGENS HET AANTAL OP 30 SEPTEMBER TEWERKGESTELDE PERSONEN

| Omschrijving | 5 tot 9 | 10 tot 19 | 20 tot 49 | 50 of meer | Totaal |
|--------------------|---------|-----------|-----------|------------|--------|
| Aantal vestigingen | 22 | 23 | 19 | 5 | 69 |
| Aantal werklieden | 129 | 237 | 505 | 379 | 1 250 |
| Aantal bedienden | 16 | 44 | 99 | 85 | 244 |

Aantal personen die niet onderworpen zijn aan de sociale zekerheid op 30 september 1988 (eigenaars en familiale helpers : 38

AANTAL BEDIENDEN EN WERKLIEDEN TEWERKGESTELD IN DE VESTIGINGEN OP 31 MAART, 30 JUNI, 30 SEPTEMBER EN 31 DECEMBER 1988

| Personeel onderworpen aan de sociale zekerheid voor bedienden (incl. de vestigingshoofden verbonden door een arbeidsovereenkomst en de leerlingen-bedienden) | | | | Personeel onderworpen aan de sociale zekerheid voor werklieden (incl. leerjongens-werklieden) | | | |
|--|--------|---------|--------|---|--------|---------|--------|
| Datum | Mannen | Vrouwen | Totaal | Datum | Mannen | Vrouwen | Totaal |
| 31.03.1988 | 143 | 93 | 236 | 31.03.1988 | 1 151 | 35 | 1 186 |
| 30.06.1988 | 145 | 94 | 239 | 30.06.1988 | 1 188 | 35 | 1 223 |
| 30.09.1988 | 148 | 96 | 244 | 30.09.1988 | 1 216 | 34 | 1 250 |
| 31.12.1988 | 151 | 93 | 244 | 31.12.1988 (1) | 1 197 | 44 | 1 241 |

Aantal arbeidsuren door de werklieden en de leerjongens-werklieden daadwerkelijk in 1988 gepresteerd : 1 872 801

INDELING PER PROVINCIE VAN HET OP 30 SEPTEMBER 1988 TEWERKGESTELDE PERSONEEL

| Provincies | Aantal vestigingen | Bedienden | | | Werklieden | | |
|--------------------|--------------------|-----------|---------|--------|------------|---------|--------|
| | | Mannen | Vrouwen | Totaal | Mannen | Vrouwen | Totaal |
| Henegouwen | 16 | 17 | 14 | 31 | 221 | 7 | 228 |
| Brabant | 4 | 14 | 4 | 18 | 37 | 1 | 38 |
| Luik | 10 | 40 | 22 | 62 | 160 | 3 | 163 |
| Luxemburg en Namen | 3 | 4 | 4 | 8 | 43 | - | 43 |
| Antwerpen | 11 | 14 | 15 | 29 | 128 | - | 128 |
| Limburg | 5 | 3 | 4 | 7 | 55 | 2 | 57 |
| Oost-Vlaanderen | 9 | 20 | 21 | 41 | 258 | 16 | 274 |
| West-Vlaanderen | 11 | 36 | 12 | 48 | 314 | 5 | 319 |
| Het Rijk | 69 | 148 | 96 | 244 | 1 216 | 34 | 1 250 |

(1) Huisarbeiders inbegrepen.

PERSONEELUITGAVEN

| Omschrijving | Waarde (in 1 000 F) |
|---|---------------------|
| Brutowedden uitbetaald aan het personeel dat onderworpen is aan de sociale zekerheid voor bedienden | 231 224 |
| Brutolonen uitbetaald aan het personeel dat onderworpen is aan de sociale zekerheid voor werklieden | 661 895 |
| Werkgeversbijdragen aan de sociale zekerheid voor : | |
| - het personeel dat onderworpen is aan de sociale zekerheid voor bedienden | 74 658 |
| - het personeel dat onderworpen is aan de sociale zekerheid voor werklieden | 288 886 |
| Verzekeringspremies tegen arbeidsongevallen | 36 009 |
| Andere personeelsuitgaven | 101 533 |
| Totaal | 1 394 205 |

VERBRUIKTE STOFFEN EN PRODUKTEN

| Omschrijving | Eenheid | Hoeveelheid | Waarde (in 1 000 F - exclusief aftrek- bare B.T.W.) |
|--|-----------|-------------|---|
| Brandstoffen en elektrische energie: | | | |
| - benzine | hl | 12 469 | 25 354 |
| - residuele stookolie | t | 318 | 1 494 |
| - gasolie, lichte stookolie | hl | 93 288 | 74 137 |
| - vloeibaar petroleumgas | t | 202 | 3 304 |
| - steenkoolgas, aardgas | 1 000 m3 | 379 | 3 699 |
| - zuurstof | m3 | 1 895 057 | 34 467 |
| - elektrische energie | 1 000 kWh | 40 626 | 152 046 |
| - andere | - | - | 46 625 |
| Andere stoffen (uitgezonderd ijzerschroot en oude metalen): | | | |
| - smeermiddelen | kg | 439 262 | 19 220 |
| - stoffen gebruikt voor onderhoud en herstelling | - | - | 146 043 |
| - kleine handwerktuigen, voertuigbanden en andere niet elders genoemde benodigdheden | - | - | 36 222 |
| Totaal | - | - | 542 611 |

AANKOOP VAN SCHROOT EN VAN OUDE METALEN

| Omschrijving | Eenheid | Goederen bewerkt of niet (inbegrepen de goederen bestemd voor rechtstreekse voortverkoop) | |
|--|---------|---|---|
| | | Hoeveelheid | Waarde (in 1 000 F - exclusief aftrekbare B.T.W.) |
| Ijzerschroot : - ijzer, staal, gietijzer - scraps | t t | 2 568 851 333 507 | 9 883 495 1 149 177 |
| Opnieuw gebruikt ijzer en staal | t | 92 643 | 253 337 |
| Afval en resten van non-ferrometalen : | | | |
| - al dan niet gelegeerd koper | t | 20 106 | 1 038 789 |
| - al dan niet gelegeerd aluminium | t | 27 741 | 984 869 |
| - al dan niet gelegeerd lood | t | 12 576 | 158 900 |
| - al dan niet gelegeerd zink en andere | t | 11 367 | 222 720 |
| Andere | - | - | 1 814 214 |
| Totaal | - | - | (1) 15 505 501 |

BELASTINGEN, TAKSEN EN DIVERSE UITGAVEN

| Omschrijving | Waarde (in 1 000 F) |
|---|---------------------|
| Bedrag (exclusief aftrekbare B.T.W.) gefactureerd door derden voor onderhoud en herstelling van gebouwen, machines en vervoermiddelen | 554 498 |
| Bedrag (exclusief aftrekbare B.T.W.) gefactureerd door derden voor het maakwerk verricht voor rekening van de vestigingen | 128 422 |
| Bedrag van de B.T.W. die op de door de getelde vestigingen geleverde goederen en diensten ontvangen werd | 244 024 |
| Bedrag van de aftrekbare B.T.W. op de aankopen | 475 140 |
| Bedrag van de op de uitvoervergunningen aangebrachte zegels, van de verkeersbelasting op de motorrijtuigen, van de gemeente- en provinciebelastingen | 40 645 |
| Bedrag van de onroerende voorheffing (provinciale en gemeentelijke opcentiemen inbegrepen) | 17 807 |
| Kosten (exclusief aftrekbare B.T.W.) betaald voor het vervoer uitgevoerd door derden en aangerekend buiten de aankoopfacturen om | 761 702 |
| Premies voor verzekering tegen brand, diefstal van autovoertuigen en schade voortvloeiend uit auto-ongevallen | 48 990 |
| Bedrag van de huur betaald voor gebouwen die voor beroepsdoeleinden gebruikt worden en van de huur betaald voor uitrustingsgoederen (exclusief aftrekbare B.T.W.) | 88 447 |
| Bankkosten met uitsluiting van de intresten op ontleende kapitalen (exclusief aftrekbare B.T.W.) | 30 918 |
| Diverse lasten (exclusief aftrekbare B.T.W.) (2) | 398 683 |

(1) waarvan - herkomstig uit het binnenland (in 1 000 F) : 11 726 456
- ingevoerd (in 1 000 F) : 3 779 047

(2) Deze post omvat geen afschrijvingen, intresten of belastingen

LEVERINGEN EN VOORRADEN (1)

| Omschrijving | Eenheid | Op de binnenlandse markt | | | | Voor de uitvoer zonder ander onderscheid | | Voorraad op 31 december |
|--|----------|---------------------------------|--|----------------|--|--|---------------------|-------------------------|
| | | voor het rechtstreekse verbruik | | voor de handel | | Hoeveelheid | Waarde (in 1 000 F) | Hoeveelheid |
| | | Hoeveelheid | Waarde (in 1 000 F - exclusief B.T.W.) | Hoeveelheid | Waarde (in 1 000 F - exclusief B.T.W.) | | | |
| Ijzerschroot: | | | | | | | | |
| a) ijzer en staal : | | | | | | | | |
| - voor hoogovens | t | 439 509 | 2 217 153 | 235 192 | 1 071 665 | 574 577 | 2 926 658 | 113 276 |
| - voor Martinovens | t | 411 709 | 1 864 179 | 65 501 | 275 895 | 143 431 | 597 491 | 30 223 |
| - voor elektrische ovens | t | 466 308 | 2 034 185 | 31 275 | 154 245 | (| (| (|
| - voor vormstaalgietereien, voor gietereien; massaijzer | t | 72 604 | 302 507 | 35 779 | 131 814 | (83 551 | (374 999 | (87 590 |
| b) gietijzer voor hoogovens, Martinovens of gietereien opnieuw gebruikt ijzer en staal | t | 79 908 | 413 165 | 19 433 | 252 740 | (| 293 450 | (|
| c) ijzer, staal, gietijzer, onbewerkt of niet elders bepaald | t | 136 305 | 919 519 | 62 741 | 362 207 | (298 220 | 912 100 | (12 984 |
| Afval en resten van non-ferrometalen : | | | | | | | | |
| - al dan niet gelegerd koper | t | 9 448 | 500 530 | 5 009 | 306 607 | 6 040 | 473 968 | 4 331 |
| - al dan niet gelegerd aluminium | t | 9 366 | 356 474 | 11 900 | 307 009 | 19 276 | 990 640 | 1 557 |
| - al dan niet gelegerd lood | t | 9 116 | 129 006 | 4 244 | 84 355 | 1 915 | 26 578 | 646 |
| - al dan niet gelegerd zink | t | 5 104 | 132 343 | 2 476 | 40 367 | 8 626 | 254 758 | 1 005 |
| Andere al dan niet gelegerde metalen | t | 129 687 | 1 084 365 | 3 304 | 58 096 | 17 321 | 297 510 | 6 015 |
| Totaal | t | 1 769 064 | 9 953 426 | 476 854 | 3 045 000 | 1 152 957 | 7 148 152 | 277 627 |

Bedrag ontvangen door de getelde vestigingen voor industriële en niet-industriële diensten (in 1 000 F - exclusief B.T.W.) : 964 122

Schadevergoedingen ontvangen van verzekeringsmaatschappijen voor schade geleden ten gevolge van brand, diefstal van autovoertuigen en auto-ongevallen (in 1 000 F) : 21 218

Andere ontvangsten (in 1 000 F - exclusief B.T.W.) : 13 399

WAARDE VAN DE VOORRADEN EN VAN DE PRODUKTEN IN BEWERKING

| Omschrijving | Waarde (in 1 000 F) | |
|---|---------------------|----------------|
| | op 1 januari | op 31 december |
| Voorraden : | | |
| - brandstoffen en grondstoffen (exclusief aftrekbare B.T.W.) | 520 123 | 635 923 |
| - afgewerkte produkten en goederen bestemd voor de rechtstreekse voortverkoop en produkten in bewerking | 928 832 | 970 663 |

(1) De goederen gekocht om in dezelfde vorm voortverkocht te worden inbegrepen

INVESTERINGEN
VESTIGINGEN DIE 20 OF MEER PERSONEN TEWERKSTELLEN

(in 1 000 F)

| I. Vermeerdering (exclusief aftrekbare B.T.W.) | | | | | | | II. Vermindering (exclusief B.T.W.) | | |
|--|--|---|--|------------------------------|-----------|-----------------------|-------------------------------------|--|------------------------------|
| Nieuwe en gebruikte machines, uitrusting en voertuigen | | Constructie van gebouwen en andere bouwwerken | Aankoop van bestaande gebouwen en van bebouwde en onbebouwde terreinen | | Totaal | Sociale investeringen | Algemeen totaal | Verkoop van terreinen en cessie van gebruikte vaste kapitaalgoederen | |
| Totaal | waarvan transportmiddelen voor het vervoer van en naar het bedrijf | | Totaal | waarvan onbebouwde terreinen | | | | Totaal | waarvan onbebouwde terreinen |
| 1172 782 | 330 310 | 38 836 (1) | 18 692 | .. | 1 230 310 | .. | 1 230 310 | 76 133 | - |

| III. Afschrijvingen voor het geheel van het geïnvesteerde kapitaal | | IV. Financiering van de investeringen | |
|--|---------|---|---------|
| Afschrijvingen op materieel en gereedschap | 551 175 | Financiering met eigen middelen van de ondernemingen | 492 181 |
| Afschrijvingen op gebouwen en andere bouwwerken | 28 348 | Financiering met andere middelen dan die van de ondernemingen | 738 129 |

.. Vertrouwelijke cijfers

(1) Sociale investeringen inbegrepen.

MONTAGE VAN METAALCONSTRUCTIES

(Autonome vestigingen)

VESTIGINGEN DIE 5 OF MEER WERKLIEDEN TEWERKSTELLEN

JAAR 1988

INDELING VAN DE VESTIGINGEN PER BELANGRIJKHEIDSKLASSE VOLGENS HET AANTAL OP 30 SEPTEMBER TEWERKGESTELDE PERSONEN

| Omschrijving | 5 tot 19 | 20 tot 49 | 50 tot 99 | 100 en meer | Totaal |
|--------------------|----------|-----------|-----------|-------------|--------|
| Aantal vestigingen | 29 | 29 | 12 | 7 | 77 |
| Aantal werklieden | 289 | 882 | 699 | 1 376 | 3 246 |
| Aantal bedienden | 23 | 123 | 79 | 344 | 569 |

Aantal personen die niet onderworpen zijn aan de sociale zekerheid op 30 september 1988 (eigenaars en familiale helpers) : 46

AANTAL BEDIENDEN EN WERKLIEDEN TEWERKGESTELD IN DE VESTIGINGEN OP 31 MAART, 30 JUNI, 30 SEPTEMBER EN 31 DECEMBER 1988

| Personeel onderworpen aan de sociale zekerheid voor bedienden (incl. de vestigingshoofden verbonden door een arbeidsovereenkomst en de leerlingen-bedienden) | | | | Personeel onderworpen aan de sociale zekerheid voor werklieden (incl. leerjongens-werklieden) | | | |
|--|--------|---------|--------|---|--------|---------|--------|
| Datum | Mannen | Vrouwen | Totaal | Datum | Mannen | Vrouwen | Totaal |
| 31.03.1988 | 435 | 128 | 563 | 31.03.1988 | 2 999 | 34 | 3 033 |
| 30.06.1988 | 438 | 129 | 567 | 30.06.1988 | 3 138 | 34 | 3 172 |
| 30.09.1988 | 437 | 132 | 569 | 30.09.1988 | 3 211 | 35 | 3 246 |
| 31.12.1988 | 435 | 133 | 568 | 31.12.1988 | 3 172 | 35 | 3 207 |

Aantal arbeidsuren door de werklieden en de leerjongens-werklieden daadwerkelijk in 1988 gepresteerd:
4 634 068

INDELING PER PROVINCIE VAN HET OP 30 SEPTEMBER 1988 TEWERKGESTELDE PERSONEEL

| Provincies | Aantal vestigingen | Bedienden | | | Werklieden |
|------------------------------------|--------------------|-----------|---------|--------|------------|
| | | Mannen | Vrouwen | Totaal | |
| Antwerpen | 14 | 136 | 29 | 165 | 946 |
| Limburg | 8 | 28 | 15 | 43 | 337 |
| Henegouwen | 25 | 57 | 15 | 72 | 737 |
| Brabant | 6 | 96 | 32 | 128 | 323 |
| Namen | 6 | 7 | 3 | 10 | 160 |
| Luik | 10 | 86 | 29 | 115 | 529 |
| Oost-Vlaanderen en West-Vlaanderen | 8 | 27 | 9 | 36 | 214 |
| Het Rijk | 77 | 437 | 132 | 569 | 3 246 |

PERSONEELUITGAVEN

| Omschrijving | Waarde (in 1 000 F) |
|---|---------------------|
| Brutowedden uitbetaald aan het personeel dat onderworpen is aan de sociale zekerheid voor bedienden | 584 662 |
| Brutolonen uitbetaald aan het personeel dat onderworpen is aan de sociale zekerheid voor werklieden | 1 808 087 |
| Werkgeversbijdragen aan de sociale zekerheid voor : | |
| - bedienden | 182 984 |
| - werklieden | 802 005 |
| Verzekeringspremies tegen arbeidsongevallen | 142 483 |
| Andere personeelsuitgaven | 287 536 |
| Totaal | 3 807 757 |

VERBRUIKTE STOFFEN EN PRODUCTEN

| Omschrijving | Eenheid | Hoeveelheid | Waarde (in 1 000 F-exclusief aftrek-bare B.T.W.) |
|--|-----------|-------------|--|
| A. Brandstoffen en elektrische energie : | | | |
| - benzine | hl | 17 112 | 34 878 |
| - residuele stookolie | t | 168 | 745 |
| - gasolie, lichte stookolie | hl | 33 215 | 33 311 |
| - elektrische energie | 1 000 kWh | 4 670 | 17 821 |
| - diverse | - | - | 12 287 |
| B. Andere stoffen : | | | |
| - zuurstof | m3 | 266 505 | 12 405 |
| - acetyleen | m3 | 36 688 | 3 474 |
| - smeermiddelen | kg | 49 920 | 2 674 |
| - stoffen gebruikt voor onderhoud en herstelling | - | - | 30 234 |
| - kleine handwerktuigen, voertuigbanden en andere niet elders genoemde benodigdheden | - | - | 122 364 |
| - andere stoffen en producten n.e.g. | - | - | 1 768 012 |
| Totaal | - | - | 2 038 205 |

BELASTINGEN, TAKSEN EN DIVERSE UITGAVEN

| Omschrijving | Waarde (in 1 000 F) |
|---|---------------------|
| Bedrag (exclusief aftrekbaar B.T.W.) gefactureerd door derden voor onderhoud en herstelling van gebouwen, machines en vervoermiddelen | 166 314 |
| Bedrag (exclusief aftrekbaar B.T.W.) gefactureerd door derden voor het maakwerk verricht voor rekening van de vestigingen | 2 555 746 |
| Bedrag van de B.T.W. die op de door de getelde vestigingen geleverde goederen en diensten ontvangen werd | 720 188 |
| Bedrag van de aftrekbaar B.T.W. op de aankopen | 830 717 |
| Bedrag van de op de uitvoervergunningen aangebrachte zegels, van de verkeersbelasting op de motorrijtuigen, van de gemeente- en provinciebelastingen | 10 161 |
| Bedrag van de onroerende voorheffing (provinciale en gemeentelijke opcentiemen inbegrepen) | 4 814 |
| Kosten (exclusief aftrekbaar B.T.W.) betaald voor het vervoer uitgevoerd door derden en aangerekend buiten de aankoopfacturen om | 57 921 |
| Premies voor verzekering tegen brand, diefstal van autovoertuigen en schade voortvloeiend uit auto-ongevallen | 54 949 |
| Bedrag van de huur betaald voor gebouwen die voor beroepsdoeleinden gebruikt worden en van de huur betaald voor uitrustingsgoederen (exclusief aftrekbaar B.T.W.) | 193 807 |
| Bankkosten met uitsluiting van de intresten op ontleende kapitalen (exclusief aftrekbaar B.T.W.) | 13 035 |
| Diverse lasten (exclusief aftrekbaar B.T.W.) (1) | 721 880 |

(1) Deze post omvat geen afschrijvingen, intresten of belastingen.

GEFACTUREERDE BEDRAGEN

| Omschrijving | Waarde (in 1 000 F) |
|---|---------------------|
| Bedrag ontvangen door de getelde vestigingen voor industriële en niet-industriële diensten (exclusief B.T.W.) | |
| a) van Belgische derden | 9 390 336 |
| b) van buitenlandse derden | 1 312 157 |
| Andere inkomsten (1) | 156 029 |
| Totaal | 10 858 522 |

WAARDE VAN DE VOORRADEN EN VAN DE PRODUKTEN IN BEWERKING

| Omschrijving | Waarde (in 1 000 F) | |
|---|---------------------|----------------|
| | op 1 januari | op 31 december |
| Brandstoffen, grondstoffen en andere in bewerking te stellen producten (exclusief aftrekbare B.T.W.), zware uitrusting in bewerking en bouwwerken in uitvoering | 928 076 | 898 916 |

INVESTERINGEN

VESTIGINGEN DIE 20 OF MEER PERSONEN TEWERKSTELLEN

(in 1 000 F)

| I. Vermeerdering (exclusief aftrekbare B.T.W.) | | | | | | II. Vermindering (exclusief B.T.W.) | | |
|--|--|---|--|------------------------------|---------|-------------------------------------|-----------------|--|
| Nieuwe en gebruikte machines, uitrusting en voertuigen | waarvan transportmiddelen voor het vervoer van en naar het bedrijf | Constructie van gebouwen en andere bouwwerken | Aankoop van bestaande gebouwen en van bebouwde en onbebouwde terreinen | | Totaal | Sociale Investerings | Algemeen totaal | Verkoop van terreinen en cessie van gebruikte vaste kapitaalgoederen |
| | | | Totaal | waarvan onbebouwde terreinen | | | | |
| 595 359 | 91 701 | 66 451 (2) | 24 239 | . | 686 049 | . | 686 049 | 141 914 |

| III. Afschrijvingen voor het geheel van het geïnvesteerde kapitaal | | IV. Financiering van de investeringen | |
|--|---------|---|---------|
| Afschrijvingen op materieel en gereedschap | 363 171 | Financiering met eigen middelen van de ondernemingen | 502 412 |
| Afschrijvingen op gebouwen en andere bouwwerken | 22 387 | Financiering met andere middelen dan die van de ondernemingen | 183 637 |

- (1) Deze post omvat de verkoop van stoffen voortgebracht in de vestigingen, van verzekeringsmaatschappijen ontvangen vergoedingen voor schade geleden ten gevolge van brand, diefstal van autovoertuigen en auto-ongevallen, en diverse inkomsten.
(2) Sociale investeringen inbegrepen.

**NIJVERHEID DER PRODUKTEN IN ASBESTCEMENT
VESTIGINGEN DIE 5 OF MEER WERKLIEDEN TEWERKSTELLEN
JAAR 1989**

Aantal vestigingen : 3

AANTAL BEDIENDEN EN WERKLIEDEN TEWERKGESTELD IN DE VESTIGINGEN OP 31 MAART, 30 JUNI, 30 SEPTEMBER EN 31 DECEMBER

| Personeel onderworpen aan de sociale zekerheid voor bedienden (incl. de vestigingshoofden verbonden door een arbeidsovereenkomst en de leerlingen-bedienden) | | | | Personeel onderworpen aan de sociale zekerheid voor werklieden (incl. leerjongens-werklieden) | | | |
|--|--------|---------|--------|---|--------|---------|--------|
| Datum | Mannen | Vrouwen | Totaal | Datum | Mannen | Vrouwen | Totaal |
| 31.03.1989 | 253 | 87 | 340 | 31.03.1989 | 1 753 | 120 | 1 873 |
| 30.06.1989 | 260 | 91 | 351 | 30.06.1989 | 1 772 | 119 | 1 891 |
| 30.09.1989 | 251 | 95 | 346 | 30.09.1989 | 1 816 | 119 | 1 935 |
| 31.12.1989 | 253 | 95 | 348 | 31.12.1989 | 1 789 | 116 | 1 905 |

Aantal arbeidsuren door de werklieden en de leerjongens-werklieden daadwerkelijk in 1989 gepresteerd :
2 920 185

PERSONEELUITGAVEN

| Omschrijving | Waarde (in 1 000 F) |
|---|---------------------|
| Brutowedden uitbetaald aan het personeel dat onderworpen is aan de sociale zekerheid voor bedienden | 402 846 |
| Brutolonen uitbetaald aan het personeel dat onderworpen is aan de sociale zekerheid voor werklieden | 1 256 468 |
| Werkgeversbijdragen voor: | |
| - het personeel onderworpen aan de sociale zekerheid voor bedienden | 141 306 |
| - het personeel onderworpen aan de sociale zekerheid voor werklieden | 533 823 |
| Andere personeelsuitgaven | 269 347 |
| Totaal | 2 603 790 |

VERBRUIKTE STOFFEN EN PRODUKTEN

| Omschrijving | Eenheid | Hoeveelheid | Waarde (in 1 000 F - exclusief aftrekbare B.T.W.) |
|--|-----------|-------------|---|
| A. Brandstoffen en elektrische energie : | | | |
| - stookoliën | hl | 88 434 | 48 980 |
| - elektrische energie aangekocht of ontvangen door cessie | 1 000 kWh | 55 860 | 137 857 |
| - andere | - | - | 51 115 |
| Totaal | - | - | 237 952 |
| B. Grondstoffen : | | | |
| - cement | t | 194 842 | 490 881 |
| - asbest | t | 22 652 | 480 849 |
| - zand | t | 31 950 | 67 555 |
| - kleurstoffen | t | 3 799 | 141 047 |
| - andere grondstoffen (1) | - | - | 2 237 014 |
| Totaal | - | - | 3 417 346 |
| C. Andere stoffen : | | | |
| - verpakkingsmiddelen, ontvangers | - | - | 128 976 |
| - smeermiddelen, ontvangers | kg | 1 260 388 | 30 063 |
| - stoffen gebruikt voor onderhoud en herstelling kleinhandwerktuigen, voertuigbanden en andere n.e.g. behoeften. | - | - | 174 570 |
| Algemeen totaal | - | - | 3 988 907 |

(1) Inbegrepen de totale inkoopwaarde (in 1 000 F - exclusief aftrekbare B.T.W.) van de goederen gekocht om in dezelfde vorm voortverkocht of afgestaan te worden inbegrepen

BELASTINGEN, TAKSEN EN DIVERSE UITGAVEN

| Omschrijving | Waarde (in 1 000 F) |
|---|------------------------|
| Bedrag (exclusief aftrekbare B.T.W.) gefactureerd door derden voor onderhoud en herstelling van gebouwen, machines en vervoermiddelen. | 313 894 |
| Bedrag van de B.T.W. die op de door de getelde vestigingen geleverde goederen en diensten ontvangen werd | 783 742 |
| Bedrag van de aftrekbare B.T.W. op de aankopen | 751 201 |
| Bedrag van de op de uitvoervergunningen aangebrachte zegels, van de verkeersbelasting op motorrijtuigen, van de gemeente- en provinciebelastingen | 18 432 |
| Bedrag van de onroerende voorheffing (provinciale en gemeentelijke opcentiemen inbegrepen) | 15 291 |
| Diverse lasten (exclusief aftrekbare B.T.W.) (1) | 548 103 |

VERVAARDIGDE OF AFGEWERKTE PRODUKTEN, LEVERINGEN EN VOORRADEN

| Produkten | Eenheid | Produkten vervaardigd of afgewerkt in de vestigingen voor eigen rekening Hoeveelheid | Geleverde produkten | | | | Voorraad op 31 december Hoeveelheid |
|--------------------------------------|---------|---|---------------------|--|-----------------------------|--------------------|--|
| | | | Bestemd voor België | | Bestemd voor het buitenland | | |
| | | | Hoeveelheid | Waarde (in 1 000 F - exclusief B.T.W.) | Hoeveelheid | Waarde (in 1000 F) | |
| Afgewerkte produkten in asbestcement | t | 212 505 | 105 222 | 2 003 212 | 117 499 | 1 974 331 | 52 945 |

Andere inkomsten (in 1 000 F) : 3 943 673 (2)

WAARDE VAN DE VOORRADEN EN VAN DE PRODUKTEN IN BEWERKING

| Omschrijving | Waarde (in 1 000 F) | |
|--|---------------------|----------------|
| | op 1 januari | op 31 december |
| Brandstoffen, grondstoffen en andere in bewerking te stellen produkten (exclusief aftrekbare B.T.W.) | 457 256 | 540 708 |
| Afgewerkte produkten | 847 082 | 932 067 |
| Goederen bestemd om voortverkocht te worden in dezelfde vorm als die waarin ze aangekocht werden (exclusief aftrekbare B.T.W.), produkten in bewerking en bouwwerken in uitvoering | 218 915 | 318 047 |

(1) Deze post omvat geen afschrijvingen, intresten of belastingen.

(2) Waarde van de verkoop van goederen die de vestigingen hebben verlaten zonder er een bewerking ondergaan te hebben inbegrepen (handel).

INVESTERINGEN

VESTIGINGEN DIE 20 OF MEER PERSONEN TEWERKSTELLEN

(in 1000 F)

| I. Vermeerdering (exclusief aftrekbare B.T.W.) | | | | | | II. Vermindering (exclusief B.T.W.) | | |
|---|--|---|------------------------------|---|-----------------------|-------------------------------------|---|------------------------------|
| Nieuwe en gebruikte machines, uitrusting en voertuigenés | | Constructie en aankoop van bestaande gebouwen en van bebouwde en onbebouwde terreinen | | Totaal | Sociale investeringen | Algemeen totaal | Verkoop van terreinen en cessie van gebruikte vaste kapitaal goederen | |
| Totaal | waarvan transportmiddelen voor het vervoer van en naar het bedrijf | Totaal | waarvan onbebouwde terreinen | | | | Totaal | waarvan onbebouwde terreinen |
| (1) 497 497 | - | . | - | - | - | 497 497 | - | - |
| III. Afschrijvingen voor het geheel van het geïnvesteerde kapitaal | | | | IV. Financiering van de investeringen | | | | |
| Afschrijvingen op materieel en gereedschap en afschrijvingen op gebouwen en andere bouwwerken | | 381 931 | | Financiering met eigen middelen van de ondernemingen en financiering met andere middelen dan die van de ondernemingen | | | 497 497 | |

(1) Inbegrepen constructie en aankoop van bestaande gebouwen en van bebouwde en onbebouwde terreinen.
 . . . Vertrouwelijke cijfers.

**STATISTIEK VAN DE BOUWVERGUNNINGEN
EN VAN DE BEGONNEN GEBOUWEN**

**BOUWVERGUNNINGEN VERLEEND VOOR NIEUWE WOONGEBOUWEN
INDELING PER PROVINCIE**

| | ANTWERPEN | BRABANT | HENE- GOUWEN | LUIK | LIMBURG | LUXEM- BURG | NAMEN | OOST- VLAAN- DEREN | WEST- VLAAN- DEREN | HET RIJK |
|-------------|-----------|---------|-----------------|-------|---------|----------------|-------|--------------------------|--------------------------|----------|
| 1981 | 4 631 | 4 305 | 3 037 | 2 440 | 2 736 | 703 | 1 168 | 4 110 | 3 837 | 26 967 |
| 1982 | 3 841 | 3 533 | 2 056 | 1 776 | 2 926 | 709 | 821 | 3 570 | 2 945 | 22 177 |
| 1983 | 3 675 | 3 182 | 1 300 | 1 639 | 2 160 | 654 | 871 | 3 386 | 2 626 | 19 493 |
| 1984 | 4 458 | 4 135 | 1 251 | 1 716 | 2 996 | 512 | 597 | 3 880 | 3 485 | 23 030 |
| 1985 | 4 733 | 4 674 | 1 231 | 1 802 | 3 075 | 518 | 725 | 4 380 | 3 946 | 25 084 |
| 1986 | 4 735 | 4 637 | 1 223 | 1 707 | 3 473 | 485 | 651 | 4 164 | 3 534 | 24 609 |
| 1987 | 5 937 | 5 373 | 1 503 | 1 967 | 3 640 | 506 | 816 | 4 409 | 4 077 | 28 228 |
| 1988 | 6 541 | 6 761 | 1 829 | 2 099 | 4 416 | 702 | 924 | 4 981 | 4 855 | 33 105 |
| 1989 | 6 945 | 8 049 | 2 017 | 2 351 | 4 367 | 831 | 1 144 | 5 217 | 4 919 | 35 832 |
| 1989 | | | | | | | | | | |
| JULI | 537 | 775 | 191 | 245 | 342 | 57 | 114 | 355 | 489 | 3 104 |
| AUGUSTUS | 605 | 641 | 143 | 194 | 309 | 74 | 93 | 383 | 279 | 2 721 |
| SEPTEMBER | 485 | 660 | 147 | 172 | 316 | 70 | 61 | 430 | 428 | 2 769 |
| OKTOBER | 494 | 553 | 180 | 228 | 354 | 52 | 103 | 571 | 459 | 2 994 |
| NOVEMBER | 389 | 642 | 143 | 163 | 328 | 55 | 89 | 357 | 361 | 2 527 |
| DECEMBER | 725 | 940 | 149 | 141 | 348 | 119 | 65 | 408 | 459 | 3 352 |
| 1990 | | | | | | | | | | |
| JANUARI | 783 | 627 | 167 | 181 | 332 | 88 | 95 | 557 | 458 | 3 288 |
| FEBRUARI | 562 | 769 | 188 | 222 | 450 | 73 | 103 | 547 | 466 | 3 380 |
| MAART | 598 | 724 | 210 | 267 | 310 | 94 | 122 | 506 | 416 | 3 247 |
| APRIL | 491 | 684 | 181 | 242 | 330 | 89 | 76 | 478 | 486 | 3 057 |
| MEI | 516 | 541 | 162 | 258 | 257 | 77 | 119 | 446 | 351 | 2 727 |
| JUNI | 504 | 500 | 172 | 248 | 343 | 77 | 122 | 363 | 440 | 2 769 |
| JULI | 523 | 719 | 216 | 212 | 248 | 65 | 107 | 370 | 455 | 2 915 |
| AUGUSTUS | 451 | 490 | 159 | 163 | 272 | 47 | 64 | 294 | 322 | 2 262 |
| SEPTEMBER | 528 | 545 | 147 | 182 | 207 | 48 | 69 | 361 | 335 | 2 422 |
| OKTOBER | 507 | 507 | 155 | 146 | 283 | 44 | 86 | 462 | 509 | 2 699 |
| NOVEMBER | 432 | 519 | 146 | 130 | 293 | 50 | 66 | 433 | 370 | 2 439 |

**BOUWVERGUNNINGEN VERLEEND VOOR NIEUWE NIET-WOONGEBOUWEN
INDELING PER PROVINCIE**

| | ANTWERPEN | BRABANT | HENE- GOUWEN | LUIK | LIMBURG | LUXEM- BURG | NAMEN | OOST- VLAAN- DEREN | WEST- VLAAN- DEREN | HET RIJK |
|-------------|-----------|---------|-----------------|------|---------|----------------|-------|--------------------------|--------------------------|----------|
| 1981 | 736 | 707 | 614 | 572 | 305 | 257 | 321 | 918 | 928 | 5 358 |
| 1982 | 777 | 577 | 629 | 675 | 406 | 260 | 442 | 1 073 | 1 164 | 5 998 |
| 1983 | 808 | 698 | 749 | 599 | 441 | 265 | 378 | 1 162 | 1 275 | 6 375 |
| 1984 | 959 | 695 | 710 | 676 | 382 | 277 | 356 | 1 091 | 1 216 | 6 362 |
| 1985 | 1 043 | 702 | 715 | 659 | 464 | 272 | 330 | 1 160 | 1 331 | 6 676 |
| 1986 | 1 037 | 855 | 715 | 702 | 503 | 283 | 356 | 1 264 | 1 569 | 7 284 |
| 1987 | 1 242 | 894 | 851 | 798 | 538 | 296 | 405 | 1 381 | 1 593 | 7 998 |
| 1988 | 1 153 | 1 023 | 885 | 947 | 699 | 382 | 397 | 1 468 | 1 613 | 8 567 |
| 1989 | 1 419 | 960 | 930 | 881 | 722 | 448 | 517 | 1 373 | 1 858 | 9 101 |
| 1989 | | | | | | | | | | |
| JULI | 138 | 111 | 84 | 88 | 60 | 38 | 56 | 94 | 185 | 853 |
| AUGUSTUS | 143 | 87 | 64 | 83 | 66 | 51 | 53 | 126 | 163 | 835 |
| SEPTEMBER | 119 | 75 | 98 | 83 | 49 | 44 | 28 | 137 | 143 | 775 |
| OKTOBER | 132 | 69 | 77 | 100 | 68 | 33 | 48 | 159 | 151 | 836 |
| NOVEMBER | 68 | 73 | 60 | 62 | 85 | 37 | 37 | 88 | 136 | 646 |
| DECEMBER | 139 | 124 | 67 | 56 | 50 | 26 | 30 | 100 | 167 | 759 |
| 1990 | | | | | | | | | | |
| JANUARI | 128 | 93 | 81 | 52 | 50 | 19 | 41 | 141 | 197 | 802 |
| FEBRUARI | 118 | 85 | 77 | 61 | 70 | 30 | 43 | 166 | 196 | 846 |
| MAART | 119 | 63 | 99 | 61 | 65 | 34 | 45 | 161 | 207 | 854 |
| APRIL | 106 | 88 | 86 | 67 | 65 | 35 | 53 | 144 | 203 | 847 |
| MEI | 111 | 67 | 94 | 69 | 49 | 43 | 53 | 116 | 139 | 741 |
| JUNI | 126 | 86 | 127 | 107 | 73 | 56 | 47 | 118 | 215 | 955 |
| JULI | 109 | 126 | 137 | 101 | 50 | 45 | 65 | 106 | 180 | 919 |
| AUGUSTUS | 117 | 102 | 97 | 94 | 69 | 37 | 58 | 102 | 157 | 833 |
| SEPTEMBER | 142 | 87 | 101 | 73 | 54 | 35 | 37 | 114 | 161 | 804 |
| OKTOBER | 137 | 67 | 98 | 122 | 59 | 24 | 39 | 145 | 180 | 871 |
| NOVEMBER | 116 | 75 | 60 | 65 | 53 | 38 | 41 | 96 | 163 | 707 |

120.-

**BOUWVERGUNNINGEN VERLEEND VOOR NIEUWE WOONGEBOUWEN
INDELING PER GEWEST**

| | VLAAMS GEWEST | WAALS GEWEST | BRUSSELS GEWEST | HET RIJK |
|-------------|---------------|--------------|-----------------|----------|
| 1981 | 18 443 | 8 329 | 195 | 26 967 |
| 1982 | 16 109 | 5 965 | 103 | 22 177 |
| 1983 | 14 130 | 5 223 | 140 | 19 493 |
| 1984 | 17 891 | 4 915 | 224 | 23 030 |
| 1985 | 19 574 | 5 132 | 378 | 25 084 |
| 1986 | 19 313 | 4 913 | 383 | 24 609 |
| 1987 | 21 837 | 5 947 | 444 | 28 228 |
| 1988 | 25 210 | 7 304 | 591 | 33 105 |
| 1989 | 26 773 | 8 427 | 640 | 35 832 |
| 1989 | | | | |
| JULI | 2 208 | 837 | 60 | 3 104 |
| AUGUSTUS | 1 959 | 701 | 61 | 2 721 |
| SEPTEMBER | 2 098 | 604 | 67 | 2 769 |
| OKTOBER | 2 217 | 736 | 41 | 2 994 |
| NOVEMBER | 1 813 | 680 | 34 | 2 527 |
| DECEMBER | 2 574 | 684 | 96 | 3 352 |
| 1990 | | | | |
| JANUARI | 2 507 | 734 | 47 | 3 288 |
| FEBRUARI | 2 503 | 841 | 36 | 3 380 |
| MAART | 2 324 | 874 | 49 | 3 247 |
| APRIL | 2 270 | 724 | 63 | 3 057 |
| MEI | 1 906 | 760 | 61 | 2 727 |
| JUNI | 1 960 | 760 | 49 | 2 769 |
| JULI | 2 002 | 856 | 57 | 2 915 |
| AUGUSTUS | 1 592 | 602 | 68 | 2 262 |
| SEPTEMBER | 1 818 | 532 | 72 | 2 422 |
| OKTOBER | 2 117 | 558 | 24 | 2 699 |
| NOVEMBER | 1 852 | 533 | 54 | 2 439 |

**BOUWVERGUNNINGEN VERLEEND VOOR NIEUWE NIET-WOONGEBOUWEN
INDELING PER GEWEST**

| | VLAAMS GEWEST | WAALS GEWEST | BRUSSELS GEWEST | HET RIJK |
|-------------|---------------|--------------|-----------------|----------|
| 1981 | 3 347 | 1 914 | 97 | 5 358 |
| 1982 | 3 779 | | 90 | 5 998 |
| 1983 | 4 154 | 2 150 | 71 | 6 375 |
| 1984 | 4 109 | 2 179 | 74 | 6 362 |
| 1985 | 4 420 | 2 127 | 129 | 6 676 |
| 1986 | 4 941 | 2 202 | 141 | 7 284 |
| 1987 | 5 320 | 2 537 | 141 | 7 998 |
| 1988 | 5 514 | 2 878 | 175 | 8 567 |
| 1989 | 5 993 | 2 984 | 131 | 9 101 |
| 1989 | | | | |
| JULI | 544 | 301 | 9 | 853 |
| AUGUSTUS | 555 | 268 | 13 | 835 |
| SEPTEMBER | 511 | 263 | 2 | 775 |
| OKTOBER | 553 | 274 | 10 | 836 |
| NOVEMBER | 425 | 214 | 7 | 646 |
| DECEMBER | 534 | 202 | 23 | 759 |
| 1990 | | | | |
| JANUARI | 561 | 219 | 22 | 802 |
| FEBRUARI | 608 | 231 | 7 | 846 |
| MAART | 587 | 252 | 15 | 854 |
| APRIL | 579 | 255 | 13 | 847 |
| MEI | 457 | 273 | 11 | 741 |
| JUNI | 577 | 362 | 16 | 955 |
| JULI | 519 | 387 | 13 | 919 |
| AUGUSTUS | 500 | 318 | 15 | 833 |
| SEPTEMBER | 527 | 270 | 7 | 804 |
| OKTOBER | 564 | 299 | 8 | 871 |
| NOVEMBER | 475 | 224 | 8 | 707 |

NIEUWE WOONGEBOUWEN

| (2) | WAARVOOR EEN VERGUNNING WERD VERLEEND | | | | | | BEGONNEN | | | | | |
|-------------|---------------------------------------|---------------|-------------------|------------------------|---------|---|---------------|---------------|-------------------|------------------------|---------|---|
| | TOTAAL AANTAL | | RUIMTE (IN M3) | OPPERVLAKTE (IN M2) | | AANTAL GEBOU- WEN MET EEN WONING (1) | TOTAAL AANTAL | | RUIMTE (IN M3) | OPPERVLAKTE (IN M2) | | AANTAL GEBOU- WEN MET EEN WONING (1) |
| | GE- BOUWEN | WONIN- GEN | | BEWOON- BARE | TOTALE | | GE- BOUWEN | WONIN- GEN | | BEWOON- BARE | TOTALE | |
| 1981 | 2 247 | 2 885 | 1 672 042 | 319 357 | 513 090 | 2 175 | 2 180 | 2 729 | 1 608 343 | 301 212 | 488 776 | 2 101 |
| 1982 | 1 848 | 2 256 | 1 341 348 | 258 460 | 415 517 | 1 791 | 1 986 | 2 379 | 1 398 408 | 266 730 | 431 736 | 1 930 |
| 1983 | 1 624 | 1 918 | 1 182 120 | 223 816 | 360 802 | 1 564 | 1 839 | 2 336 | 1 393 385 | 262 170 | 426 627 | 1 788 |
| 1984 | 1 919 | 2 300 | 1 422 254 | 266 341 | 432 379 | 1 860 | 1 698 | 2 033 | 1 247 698 | 237 236 | 382 551 | 1 647 |
| 1985 | 2 090 | 2 518 | 1 572 676 | 295 182 | 476 876 | 2 026 | 2 066 | 2 410 | 1 481 366 | 278 950 | 451 433 | 2 008 |
| 1986 | 2 051 | 2 464 | 1 535 848 | 286 918 | 477 253 | 1 981 | 1 727 | 2 037 | 1 275 250 | 237 249 | 391 137 | 1 674 |
| 1987 | 2 352 | 3 110 | 1 900 754 | 374 372 | 598 342 | 2 247 | 1 976 | 2 445 | 1 517 207 | 291 970 | 473 796 | 1 909 |
| 1988 | 2 759 | 3 755 | 2 292 227 | 466 617 | 721 922 | 2 615 | 2 309 | 2 952 | 1 816 996 | 360 961 | 569 181 | 2 213 |
| 1989 | 2 987 | 4 151 | 2 568 047 | 530 990 | 822 832 | 2 808 | 2 671 | 3 558 | 2 232 273 | 453 980 | 709 571 | 2 534 |
| 1989 | | | | | | | | | | | | |
| JULI | 3 104 | 4 524 | 2 818 182 | 579 878 | 911 510 | 2 907 | 1 880 | 2 482 | 1 559 024 | 310 695 | 495 416 | 1 780 |
| AUGUSTUS | 2 721 | 3 929 | 2 362 505 | 491 806 | 763 490 | 2 541 | 2 350 | 2 909 | 1 864 904 | 377 048 | 594 366 | 2 238 |
| SEPTEMBER | 2 769 | 3 943 | 2 481 004 | 510 657 | 783 377 | 2 586 | 2 535 | 3 415 | 2 108 202 | 431 195 | 672 091 | 2 393 |
| OKTOBER | 2 994 | 4 093 | 2 508 566 | 517 434 | 798 333 | 2 805 | 3 170 | 4 511 | 2 808 012 | 586 039 | 898 550 | 2 989 |
| NOVEMBER | 2 527 | 3 509 | 2 072 744 | 437 079 | 671 339 | 2 415 | 2 594 | 3 626 | 2 207 029 | 454 928 | 704 211 | 2 453 |
| DECEMBER | 3 352 | 4 715 | 2 908 104 | 611 861 | 930 402 | 3 146 | 3 140 | 4 398 | 2 786 521 | 569 186 | 887 604 | 2 966 |
| 1990 | | | | | | | | | | | | |
| JANUARI | 3 288 | 4 467 | 2 862 761 | 590 615 | 916 025 | 3 123 | 2 504 | 3 441 | 2 109 494 | 437 318 | 683 233 | 2 357 |
| FEBRUARI | 3 380 | 4 854 | 3 087 933 | 627 309 | 981 758 | 3 192 | 2 227 | 3 007 | 1 900 926 | 374 158 | 605 523 | 2 120 |
| MAART | 3 247 | 4 733 | 2 933 579 | 596 152 | 940 604 | 3 055 | 2 862 | 3 532 | 2 335 996 | 477 255 | 739 456 | 2 747 |
| APRIL | 3 057 | 4 317 | 2 644 669 | 547 784 | 844 397 | 2 853 | 2 871 | 3 864 | 2 446 518 | 500 332 | 774 660 | 2 730 |
| MEI | 2 727 | 3 929 | 2 473 656 | 511 282 | 793 053 | 2 568 | 3 224 | 4 007 | 2 563 270 | 521 533 | 817 648 | 3 078 |
| JUNI | 2 769 | 4 095 | 2 599 575 | 528 107 | 837 392 | 2 572 | 2 993 | 4 165 | 2 660 637 | 539 206 | 839 538 | 2 842 |
| JULI | 2 915 | 4 604 | 2 807 610 | 559 262 | 894 201 | 2 662 | 2 251 | 3 381 | 2 068 467 | 410 078 | 652 157 | 2 100 |
| AUGUSTUS | 2 262 | 4 120 | 2 488 087 | 513 796 | 810 718 | 2 062 | 2 175 | 3 012 | 1 897 015 | 386 757 | 611 326 | 2 070 |
| SEPTEMBER | 2 422 | 3 961 | 2 450 171 | 504 629 | 781 118 | 2 212 | 1 853 | 2 742 | 1 708 194 | 346 696 | 540 590 | 1 751 |
| OKTOBER | 2 699 | 4 050 | 2 463 707 | 497 431 | 777 949 | 2 539 | 2 413 | 3 085 | 2 020 379 | 413 829 | 642 384 | 2 287 |
| NOVEMBER | 2 439 | 4 186 | 2 485 106 | 507 328 | 794 348 | 2 256 | 2 173 | 3 288 | 1 957 925 | 403 266 | 617 121 | 2 054 |

- (1) DE GEGEVENS BETREFFENDE DIT TYPE VAN GEBOUW ZIJN REEDS IN VOORGAANDE KOLONNEN OPGENOMEN
(2) DE JAARLIJKSE GEGEVENS STEMMEN OVEREEN MET MAANDGEMIDDELDEN

NIEUWE NIET-WOONGEBOUWEN

| | WAARVOOR EEN VERGUNNING WERD VERLEEND | | | BEGONNEN | | |
|-------------|---------------------------------------|-------------------|-------------------------------|--------------------|-------------------|-------------------------------|
| | AANTAL GEBOUWEN | RUIMTE (IN M3) | TOTALE OPPERVLAKTE (IN M2) | AANTAL GEBOUWEN | RUIMTE (IN M3) | TOTALE OPPERVLAKTE (IN M2) |
| 1981 | 5 358 | 21 594 319 | 4 187 839 | 4 761 | 17 323 276 | 3 470 609 |
| 1982 | 5 998 | 22 984 655 | 4 259 034 | 5 257 | 17 137 312 | 3 384 985 |
| 1983 | 6 375 | 20 979 198 | 4 212 500 | 6 072 | 22 170 365 | 4 257 285 |
| 1984 | 6 362 | 22 067 221 | 4 244 610 | 5 352 | 18 161 551 | 3 531 269 |
| 1985 | 6 676 | 26 038 356 | 4 916 066 | 6 198 | 22 421 520 | 4 228 672 |
| 1986 | 7 284 | 25 375 764 | 5 159 600 | 5 441 | 20 078 268 | 3 839 366 |
| 1987 | 7 998 | 33 462 204 | 6 522 949 | 6 001 | 22 926 294 | 4 575 532 |
| 1988 | 8 567 | 40 593 917 | 7 629 216 | 7 231 | 33 816 679 | 6 258 157 |
| 1989 | 9 101 | 47 494 482 | 8 793 015 | 8 448 | 37 503 661 | 7 182 115 |
| 1989 | | | | | | |
| JULI | 853 | 4 348 464 | 781 347 | 550 | 1 901 262 | 369 564 |
| AUGUSTUS | 835 | 5 315 396 | 1 000 027 | 458 | 2 086 648 | 435 774 |
| SEPTEMBER | 775 | 4 161 683 | 766 741 | 633 | 2 813 509 | 552 544 |
| OKTOBER | 836 | 4 059 635 | 751 470 | 910 | 3 672 014 | 740 267 |
| NOVEMBER | 646 | 3 051 427 | 544 309 | 642 | 3 878 903 | 631 967 |
| DECEMBER | 759 | 4 696 466 | 855 597 | 1 149 | 4 974 140 | 1 010 093 |
| 1990 | | | | | | |
| JANUARI | 802 | 4 428 764 | 882 646 | 735 | 4 045 339 | 706 546 |
| FEBRUARI | 846 | 4 218 997 | 836 824 | 604 | 2 462 190 | 479 562 |
| MAART | 854 | 4 629 479 | 905 128 | 540 | 3 110 152 | 587 611 |
| APRIL | 847 | 5 899 076 | 1 180 839 | 593 | 3 143 919 | 597 430 |
| MEI | 741 | 3 751 302 | 744 445 | 781 | 4 336 856 | 832 315 |
| JUNI | 955 | 4 478 455 | 900 641 | 707 | 3 195 893 | 680 119 |
| JULI | 919 | 4 586 264 | 829 470 | 646 | 2 666 888 | 525 942 |
| AUGUSTUS | 833 | 4 079 192 | 842 391 | 568 | 2 093 228 | 431 045 |
| SEPTEMBER | 804 | 4 492 380 | 837 731 | 496 | 1 955 050 | 371 911 |
| OKTOBER | 871 | 4 384 673 | 886 330 | 713 | 3 709 214 | 596 804 |
| NOVEMBER | 707 | 3 745 466 | 694 141 | 619 | 2 432 641 | 497 749 |

NIEUWE NIET-WOONGEBOUWEN

| | WAARVOOR EEN VERGUNNING WERD VERLEEND | | | | | | | | |
|-------------|---------------------------------------|-------------------|----------------------------------|-------------------------|-------------------|----------------------------------|-------------------------|-------------------|----------------------------------|
| | MINDER DAN 3 000 M3 | | | 3 000 TOT 9 999 M3 | | | 10 000 TOT 19 999 M3 | | |
| | AANTAL GE- BOUWEN | RUIMTE (IN M3) | TOTALE OPPERVLAKTE (IN M2) | AANTAL GE- BOUWEN | RUIMTE (IN M3) | TOTALE OPPERVLAKTE (IN M2) | AANTAL GE- BOUWEN | RUIMTE (IN M3) | TOTALE OPPERVLAKTE (IN M2) |
| 1981 | 4 024 | 3 760 555 | 985 716 | 926 | 4 710 783 | 1 015 417 | 235 | 3 341 470 | 664 437 |
| 1982 | 4 703 | 4 414 091 | 1 201 597 | 946 | 4 886 544 | 1 067 589 | 189 | 2 646 257 | 502 578 |
| 1983 | 4 981 | 4 836 231 | 1 286 396 | 1 027 | 5 272 811 | 1 127 104 | 212 | 2 901 330 | 559 750 |
| 1984 | 4 799 | 4 796 390 | 1 216 446 | 1 148 | 5 923 784 | 1 250 696 | 252 | 3 514 780 | 686 919 |
| 1985 | 4 943 | 4 921 975 | 1 244 144 | 1 272 | 6 497 814 | 1 405 198 | 270 | 3 709 303 | 728 467 |
| 1986 | 5 387 | 5 548 117 | 1 433 430 | 1 420 | 7 400 361 | 1 604 918 | 293 | 4 040 294 | 770 964 |
| 1987 | 5 719 | 6 011 316 | 1 529 266 | 1 644 | 8 356 749 | 1 808 910 | 361 | 4 924 410 | 957 327 |
| 1988 | 5 789 | 6 150 120 | 1 537 834 | 2 026 | 10 593 761 | 2 233 803 | 404 | 5 522 086 | 1 091 712 |
| 1989 | 5 998 | 6 627 666 | 1 660 006 | 2 264 | 11 763 321 | 2 434 581 | 462 | 6 417 657 | 1 193 563 |
| 1989 | | | | | | | | | |
| JULI | 553 | 619 113 | 150 089 | 228 | 1 151 032 | 241 527 | 37 | 530 022 | 106 904 |
| AUGUSTUS | 544 | 615 406 | 153 069 | 209 | 1 062 546 | 222 291 | 34 | 489 485 | 85 633 |
| SEPTEMBER | 512 | 607 128 | 153 014 | 183 | 961 562 | 202 765 | 42 | 601 498 | 105 307 |
| OKTOBER | 563 | 611 699 | 153 927 | 190 | 962 449 | 196 556 | 46 | 640 565 | 122 993 |
| NOVEMBER | 428 | 478 021 | 118 316 | 165 | 878 036 | 172 366 | 35 | 486 587 | 85 149 |
| DECEMBER | 487 | 557 320 | 146 264 | 199 | 1 043 314 | 221 856 | 42 | 570 922 | 103 920 |
| 1990 | | | | | | | | | |
| JANUARI | 508 | 582 606 | 150 216 | 201 | 1 032 329 | 222 266 | 52 | 732 112 | 142 797 |
| FEBRUARI | 551 | 672 878 | 170 811 | 218 | 1 136 521 | 241 663 | 41 | 576 494 | 114 795 |
| MAART | 537 | 632 592 | 157 576 | 240 | 1 199 924 | 246 641 | 42 | 557 370 | 109 976 |
| APRIL | 541 | 627 677 | 159 428 | 207 | 1 081 108 | 224 547 | 54 | 705 683 | 129 663 |
| MEI | 479 | 576 998 | 140 975 | 197 | 1 020 690 | 209 600 | 32 | 432 521 | 79 981 |
| JUNI | 607 | 671 338 | 166 048 | 261 | 1 336 091 | 261 786 | 53 | 689 709 | 133 094 |
| JULI | 582 | 589 214 | 145 694 | 249 | 1 283 371 | 256 868 | 48 | 666 084 | 120 319 |
| AUGUSTUS | 542 | 568 976 | 136 205 | 205 | 1 045 514 | 217 885 | 45 | 617 054 | 123 660 |
| SEPTEMBER | 504 | 517 876 | 127 943 | 225 | 1 230 265 | 249 808 | 35 | 515 402 | 91 239 |
| OKTOBER | 576 | 562 948 | 139 988 | 202 | 1 030 308 | 214 660 | 59 | 849 712 | 157 255 |
| NOVEMBER | 459 | 477 281 | 119 603 | 167 | 886 738 | 180 737 | 47 | 637 281 | 112 177 |

| | WAARVOOR EEN VERGUNNING WERD VERLEEND | | | | | |
|-------------|---------------------------------------|-------------------|--------------------------------|--------------------|-------------------|--------------------------------|
| | 20 000 TOT 49 999 M3 | | | 50 000 M3 EN MEER | | |
| | AANTAL GEBOUWEN | RUIMTE (IN M3) | TOTALE OPPIERVLAKTE (IN M2) | AANTAL GEBOUWEN | RUIMTE (IN M3) | TOTALE OPPIERVLAKTE (IN M2) |
| 1981 | 128 | 3 808 490 | 704 360 | 45 | 5 973 021 | 817 909 |
| 1982 | 108 | 3 182 607 | 531 340 | 52 | 7 790 864 | 932 800 |
| 1983 | 116 | 3 405 064 | 649 775 | 39 | 4 563 762 | 589 475 |
| 1984 | 122 | 3 591 968 | 648 505 | 41 | 4 240 299 | 442 044 |
| 1985 | 136 | 4 042 179 | 735 031 | 55 | 6 867 085 | 803 226 |
| 1986 | 133 | 3 858 577 | 738 386 | 51 | 4 528 415 | 611 902 |
| 1987 | 195 | 6 011 977 | 1 044 218 | 79 | 8 157 752 | 1 183 228 |
| 1988 | 249 | 7 514 364 | 1 385 919 | 99 | 10 813 586 | 1 379 948 |
| 1989 | 255 | 7 812 022 | 1 446 020 | 129 | 14 873 816 | 2 058 845 |
| 1989 | | | | | | |
| JULI | 22 | 682 216 | 124 103 | 14 | 1 366 081 | 158 724 |
| AUGUSTUS | 32 | 951 758 | 190 316 | 17 | 2 196 201 | 348 718 |
| SEPTEMBER | 27 | 898 985 | 152 352 | 12 | 1 092 510 | 153 303 |
| OKTOBER | 26 | 794 454 | 155 008 | 12 | 1 050 468 | 122 986 |
| NOVEMBER | 11 | 309 969 | 52 407 | 7 | 898 814 | 116 071 |
| DECEMBER | 18 | 542 011 | 108 475 | 13 | 1 982 899 | 275 082 |
| 1990 | | | | | | |
| JANUARI | 24 | 712 395 | 129 529 | 17 | 1 369 322 | 237 838 |
| FEBRUARI | 27 | 837 995 | 177 731 | 9 | 995 109 | 131 824 |
| MAART | 26 | 801 848 | 150 826 | 9 | 1 437 745 | 240 109 |
| APRIL | 24 | 731 282 | 139 238 | 21 | 2 753 326 | 527 963 |
| MEI | 26 | 770 134 | 151 884 | 7 | 950 959 | 162 005 |
| JUNI | 25 | 715 540 | 115 695 | 9 | 1 065 777 | 224 018 |
| JULI | 29 | 875 193 | 170 691 | 11 | 1 172 402 | 135 898 |
| AUGUSTUS | 33 | 968 203 | 210 232 | 8 | 879 445 | 154 409 |
| SEPTEMBER | 29 | 920 495 | 192 043 | 11 | 1 308 342 | 176 698 |
| OKTOBER | 21 | 572 415 | 95 528 | 13 | 1 369 290 | 278 899 |
| NOVEMBER | 24 | 713 125 | 110 839 | 10 | 1 031 041 | 170 785 |

NIEUWE NIET-WOONGEBOUWEN

| | BEGONNEN | | | | | | | | |
|-------------|-------------------------|-------------------|----------------------------------|-------------------------|-------------------|----------------------------------|-------------------------|-------------------|----------------------------------|
| | MINDER DAN 3 000 M3 | | | 3 000 TOT 9 999 M3 | | | 10 000 TOT 19 999 M3 | | |
| | AANTAL GE- BOUWEN | RUIMTE (IN M3) | TOTALE OPPERVLAKTE (IN M2) | AANTAL GE- BOUWEN | RUIMTE (IN M3) | TOTALE OPPERVLAKTE (IN M2) | AANTAL GE- BOUWEN | RUIMTE (IN M3) | TOTALE OPPERVLAKTE (IN M2) |
| 1981 | 3 586 | 3 473 808 | 905 151 | 840 | 4 268 358 | 922 419 | 203 | 2 879 783 | 565 338 |
| 1982 | 4 081 | 3 791 988 | 1 015 685 | 866 | 4 399 246 | 954 406 | 170 | 2 269 480 | 448 225 |
| 1983 | 4 729 | 4 598 813 | 1 224 077 | 983 | 5 021 437 | 1 070 136 | 210 | 2 917 603 | 544 857 |
| 1984 | 4 075 | 4 019 901 | 1 048 212 | 962 | 4 988 403 | 1 066 420 | 194 | 2 729 016 | 536 188 |
| 1985 | 4 687 | 4 601 337 | 1 192 529 | 1 121 | 5 767 512 | 1 228 002 | 232 | 3 176 360 | 630 537 |
| 1986 | 4 070 | 4 095 587 | 1 055 392 | 1 006 | 5 196 017 | 1 115 693 | 215 | 3 043 513 | 578 795 |
| 1987 | 4 404 | 4 575 790 | 1 156 513 | 1 147 | 5 904 988 | 1 280 102 | 252 | 3 423 249 | 659 168 |
| 1988 | 5 076 | 5 319 288 | 1 335 467 | 1 558 | 8 157 046 | 1 740 944 | 312 | 4 232 390 | 856 873 |
| 1989 | 5 802 | 6 262 331 | 1 571 937 | 1 947 | 9 962 794 | 2 081 679 | 393 | 5 395 719 | 1 034 810 |
| 1989 | | | | | | | | | |
| JULI | 405 | 383 059 | 95 110 | 116 | 592 467 | 123 332 | 14 | 188 945 | 35 174 |
| AUGUSTUS | 297 | 330 808 | 82 434 | 122 | 652 783 | 140 257 | 25 | 378 682 | 73 181 |
| SEPTEMBER | 441 | 512 805 | 127 183 | 133 | 662 235 | 133 697 | 32 | 442 966 | 87 651 |
| OKTOBER | 637 | 672 402 | 170 363 | 197 | 990 936 | 206 711 | 42 | 575 797 | 109 109 |
| NOVEMBER | 443 | 492 554 | 123 012 | 134 | 671 971 | 143 175 | 37 | 499 514 | 95 868 |
| DECEMBER | 772 | 847 969 | 210 681 | 271 | 1 386 992 | 286 732 | 62 | 830 766 | 154 676 |
| 1990 | | | | | | | | | |
| JANUARI | 513 | 569 912 | 145 155 | 152 | 783 524 | 177 513 | 33 | 472 519 | 81 751 |
| FEBRUARI | 426 | 411 217 | 99 588 | 121 | 587 413 | 126 340 | 34 | 455 199 | 90 717 |
| MAART | 342 | 387 303 | 98 861 | 138 | 706 146 | 143 710 | 33 | 443 812 | 87 253 |
| APRIL | 371 | 414 302 | 101 213 | 158 | 816 376 | 174 200 | 36 | 495 347 | 101 384 |
| MEI | 522 | 619 965 | 160 727 | 187 | 961 851 | 204 277 | 38 | 525 316 | 98 219 |
| JUNI | 442 | 473 561 | 123 255 | 208 | 1 071 254 | 231 197 | 31 | 449 846 | 81 044 |
| JULI | 449 | 505 200 | 127 553 | 145 | 747 003 | 148 486 | 27 | 381 355 | 76 119 |
| AUGUSTUS | 378 | 390 867 | 97 338 | 145 | 706 746 | 148 600 | 26 | 340 322 | 67 207 |
| SEPTEMBER | 325 | 374 146 | 91 916 | 130 | 685 720 | 140 536 | 30 | 392 402 | 72 351 |
| OKTOBER | 463 | 501 356 | 121 808 | 186 | 1 004 968 | 193 190 | 41 | 569 657 | 102 837 |
| NOVEMBER | 419 | 446 502 | 110 888 | 151 | 823 717 | 167 273 | 29 | 392 217 | 72 848 |

| | BEGONNEN | | | | | |
|-------------|----------------------|-------------------|--------------------------------|--------------------|-------------------|--------------------------------|
| | 20 000 TOT 49 999 M3 | | | 50 000 M3 EN MEER | | |
| | AANTAL GEBOUWEN | RUIMTE (IN M3) | TOTALE OPPIERVLAKTE (IN M2) | AANTAL GEBOUWEN | RUIMTE (IN M3) | TOTALE OPPIERVLAKTE (IN M2) |
| 1981 | 100 | 3 040 187 | 551 552 | 32 | 3 661 140 | 526 149 |
| 1982 | 104 | 2 975 370 | 490 766 | 36 | 3 701 228 | 475 903 |
| 1983 | 103 | 3 068 047 | 554 886 | 47 | 6 564 465 | 863 326 |
| 1984 | 92 | 2 808 077 | 512 795 | 29 | 3 616 154 | 367 654 |
| 1985 | 110 | 3 203 230 | 576 825 | 48 | 5 673 081 | 600 779 |
| 1986 | 113 | 3 323 024 | 609 389 | 37 | 4 420 127 | 480 097 |
| 1987 | 143 | 4 110 771 | 766 787 | 55 | 4 911 496 | 712 962 |
| 1988 | 202 | 6 115 186 | 1 057 774 | 83 | 9 992 769 | 1 267 099 |
| 1989 | 209 | 6 392 438 | 1 182 731 | 97 | 9 490 379 | 1 310 958 |
| 1989 | | | | | | |
| JULI | 11 | 382 657 | 57 248 | 4 | 354 134 | 58 700 |
| AUGUSTUS | 9 | 284 454 | 58 171 | 5 | 439 921 | 81 731 |
| SEPTEMBER | 16 | 458 983 | 93 148 | 11 | 736 520 | 110 865 |
| OKTOBER | 28 | 882 393 | 181 388 | 6 | 550 486 | 72 696 |
| NOVEMBER | 14 | 479 831 | 85 321 | 14 | 1 735 033 | 184 591 |
| DECEMBER | 31 | 889 291 | 155 589 | 13 | 1 019 122 | 202 415 |
| 1990 | | | | | | |
| JANUARI | 25 | 824 901 | 136 269 | 12 | 1 394 483 | 165 858 |
| FEBRUARI | 17 | 510 232 | 104 826 | 6 | 498 129 | 58 091 |
| MAART | 17 | 486 608 | 89 021 | 10 | 1 086 283 | 168 766 |
| APRIL | 18 | 571 167 | 114 500 | 10 | 846 727 | 106 133 |
| MEI | 22 | 668 941 | 126 804 | 12 | 1 560 783 | 242 288 |
| JUNI | 21 | 638 488 | 122 961 | 5 | 562 744 | 121 662 |
| JULI | 19 | 547 002 | 117 414 | 6 | 486 328 | 56 370 |
| AUGUSTUS | 17 | 514 358 | 100 455 | 2 | 140 935 | 17 445 |
| SEPTEMBER | 8 | 258 952 | 39 976 | 3 | 243 830 | 27 132 |
| OKTOBER | 14 | 388 364 | 71 986 | 9 | 1 244 869 | 106 983 |
| NOVEMBER | 16 | 463 730 | 83 850 | 4 | 306 475 | 62 890 |

**VERGUNNINGEN AFGELEVERD VOOR DE VERBOUWING VAN WOONGEBOUWEN
INDELING PER PROVINCIE**

| | ANTWERPEN | BRABANT | HENE- GOUWEN | LUIK | LIMBURG | LUXEM- BURG | NAMEN | OOST- VLAAN- DEREN | WEST- VLAAN- DEREN | HET RIJK |
|-------------|-----------|---------|-----------------|-------|---------|----------------|-------|--------------------------|--------------------------|----------|
| 1981 | 1 500 | 2 504 | 2 227 | 2 231 | 772 | 355 | 778 | 2 981 | 2 932 | 16 280 |
| 1982 | 1 409 | 2 260 | 2 101 | 2 155 | 674 | 336 | 733 | 3 143 | 2 560 | 15 371 |
| 1983 | 1 475 | 2 316 | 2 005 | 2 009 | 639 | 339 | 767 | 2 704 | 2 569 | 14 823 |
| 1984 | 1 617 | 2 486 | 2 123 | 2 235 | 917 | 379 | 795 | 2 704 | 2 552 | 15 808 |
| 1985 | 1 506 | 2 517 | 2 052 | 2 240 | 790 | 342 | 721 | 2 753 | 2 550 | 15 471 |
| 1986 | 1 783 | 2 709 | 1 962 | 1 937 | 862 | 325 | 696 | 2 835 | 2 445 | 15 554 |
| 1987 | 2 321 | 2 756 | 2 410 | 2 140 | 933 | 341 | 783 | 2 911 | 2 897 | 17 492 |
| 1988 | 2 205 | 3 398 | 2 394 | 2 200 | 1 088 | 443 | 852 | 2 951 | 2 883 | 18 414 |
| 1989 | 2 536 | 3 368 | 2 580 | 2 234 | 993 | 443 | 915 | 2 830 | 2 770 | 18 669 |
| 1989 | | | | | | | | | | |
| JULI | 237 | 356 | 265 | 249 | 84 | 27 | 91 | 223 | 258 | 1 790 |
| AUGUSTUS | 299 | 308 | 194 | 207 | 112 | 53 | 91 | 244 | 205 | 1 713 |
| SEPTEMBER | 196 | 236 | 266 | 189 | 81 | 38 | 44 | 281 | 223 | 1 554 |
| OKTOBER | 210 | 235 | 219 | 240 | 83 | 34 | 89 | 310 | 197 | 1 617 |
| NOVEMBER | 116 | 244 | 163 | 188 | 108 | 38 | 63 | 181 | 198 | 1 299 |
| DECEMBER | 192 | 396 | 231 | 123 | 60 | 23 | 53 | 189 | 201 | 1 468 |
| 1990 | | | | | | | | | | |
| JANUARI | 216 | 290 | 193 | 127 | 46 | 40 | 62 | 275 | 236 | 1 485 |
| FEBRUARI | 151 | 276 | 167 | 128 | 94 | 30 | 65 | 283 | 237 | 1 431 |
| MAART | 193 | 295 | 202 | 187 | 90 | 56 | 93 | 315 | 265 | 1 696 |
| APRIL | 170 | 301 | 197 | 153 | 65 | 51 | 73 | 251 | 283 | 1 544 |
| MEI | 229 | 369 | 185 | 253 | 82 | 34 | 126 | 233 | 210 | 1 721 |
| JUNI | 203 | 312 | 263 | 260 | 130 | 56 | 78 | 252 | 331 | 1 885 |
| JULI | 242 | 503 | 297 | 312 | 84 | 37 | 120 | 212 | 291 | 2 098 |
| AUGUSTUS | 198 | 341 | 222 | 209 | 95 | 39 | 85 | 208 | 189 | 1 586 |
| SEPTEMBER | 247 | 295 | 235 | 179 | 65 | 40 | 68 | 280 | 231 | 1 640 |
| OKTOBER | 210 | 306 | 259 | 239 | 90 | 33 | 57 | 300 | 298 | 1 792 |
| NOVEMBER | 177 | 419 | 220 | 189 | 63 | 30 | 59 | 217 | 213 | 1 587 |

**WOONGEBOUWEN WAARVAN DE VERBOUWING BEGONNEN IS
INDELING PER PROVINCIE**

| | ANTWERPEN | BRABANT | HENE- GOUWEN | LUIK | LIMBURG | LUXEM- BURG | NAMEN | OOST- VLAAN- DEREN | WEST- VLAAN- DEREN | HET RIJK |
|-------------|-----------|---------|-----------------|-------|---------|----------------|-------|--------------------------|--------------------------|----------|
| 1981 | 1 430 | 2 201 | 1 856 | 1 797 | 810 | 315 | 477 | 2 815 | 2 507 | 14 208 |
| 1982 | 1 275 | 2 068 | 1 956 | 2 069 | 639 | 326 | 786 | 2 430 | 2 406 | 13 955 |
| 1983 | 1 390 | 2 369 | 1 726 | 2 050 | 751 | 349 | 612 | 3 221 | 2 666 | 15 134 |
| 1984 | 1 459 | 2 109 | 1 817 | 1 850 | 700 | 249 | 623 | 2 590 | 2 421 | 13 818 |
| 1985 | 1 444 | 2 207 | 1 964 | 2 192 | 688 | 398 | 784 | 2 756 | 2 373 | 14 806 |
| 1986 | 1 360 | 1 872 | 1 645 | 1 610 | 608 | 247 | 469 | 2 269 | 2 205 | 12 285 |
| 1987 | 1 527 | 1 925 | 1 427 | 1 554 | 687 | 230 | 505 | 2 265 | 2 280 | 12 400 |
| 1988 | 1 868 | 2 781 | 2 091 | 1 851 | 925 | 358 | 733 | 2 789 | 2 600 | 15 996 |
| 1989 | 1 771 | 1 984 | 1 545 | 1 435 | 748 | 211 | 565 | 2 130 | 2 258 | 12 647 |
| 1989 | | | | | | | | | | |
| JULI | 161 | 132 | 281 | 134 | 57 | 46 | 52 | 128 | 211 | 1 202 |
| AUGUSTUS | 171 | 183 | 182 | 136 | 69 | 20 | 63 | 211 | 132 | 1 167 |
| SEPTEMBER | 102 | 145 | 138 | 212 | 61 | 25 | 46 | 238 | 210 | 1 177 |
| OKTOBER | 150 | 168 | 135 | 155 | 75 | 10 | 53 | 167 | 185 | 1 098 |
| NOVEMBER | 91 | 185 | 75 | 114 | 60 | 14 | 78 | 148 | 169 | 934 |
| DECEMBER | 250 | 163 | 89 | 78 | 41 | 10 | 14 | 100 | 209 | 954 |
| 1990 | | | | | | | | | | |
| JANUARI | 151 | 154 | 66 | 117 | 36 | 12 | 26 | 122 | 159 | 843 |
| FEBRUARI | 78 | 159 | 86 | 96 | 56 | 10 | 29 | 124 | 86 | 724 |
| MAART | 132 | 140 | 107 | 91 | 48 | 28 | 53 | 293 | 177 | 1 069 |
| APRIL | 108 | 342 | 145 | 144 | 55 | 22 | 37 | 201 | 177 | 1 231 |
| MEI | 182 | 237 | 131 | 209 | 116 | 30 | 33 | 258 | 317 | 1 513 |
| JUNI | 196 | 389 | 121 | 186 | 93 | 16 | 47 | 218 | 205 | 1 471 |
| JULI | 208 | 198 | 140 | 183 | 88 | 62 | 70 | 248 | 245 | 1 442 |
| AUGUSTUS | 118 | 198 | 166 | 206 | 52 | 47 | 51 | 157 | 174 | 1 169 |
| SEPTEMBER | 213 | 143 | 114 | 169 | 88 | 24 | 87 | 115 | 101 | 1 054 |
| OKTOBER | 187 | 248 | 360 | 204 | 46 | 14 | 104 | 205 | 173 | 1 541 |
| NOVEMBER | 128 | 140 | 145 | 116 | 32 | 34 | 106 | 156 | 134 | 991 |

**BOUWGERUNNINGEN AFGELEVERD VOOR DE VERBOUWING VAN NIET-WOONGEBOUWEN
INDELING PER PROVINCIE**

| | ANTWERPEN | BRABANT | HENE- GOUWEN | LUIK | LIMBURG | LUXEM- BURG | NAMEN | OOST- VLAAN- DEREN | WEST- VLAAN- DEREN | HET RIJK |
|-------------|-----------|---------|-----------------|------|---------|----------------|-------|--------------------------|--------------------------|----------|
| 1981 | 544 | 653 | 404 | 361 | 187 | 88 | 186 | 756 | 762 | 3 941 |
| 1982 | 528 | 526 | 377 | 341 | 234 | 82 | 167 | 720 | 816 | 3 791 |
| 1983 | 522 | 552 | 390 | 355 | 229 | 96 | 181 | 875 | 1 006 | 4 206 |
| 1984 | 515 | 641 | 445 | 363 | 231 | 91 | 202 | 860 | 1 031 | 4 379 |
| 1985 | 600 | 637 | 405 | 444 | 297 | 104 | 206 | 854 | 954 | 4 501 |
| 1986 | 663 | 832 | 468 | 492 | 318 | 111 | 190 | 993 | 1 039 | 5 106 |
| 1987 | 879 | 754 | 581 | 566 | 348 | 128 | 206 | 1 053 | 1 204 | 5 719 |
| 1988 | 766 | 877 | 534 | 553 | 402 | 159 | 251 | 1 082 | 1 181 | 5 805 |
| 1989 | 1 088 | 694 | 562 | 580 | 441 | 162 | 261 | 1 033 | 1 216 | 6 037 |
| 1989 | | | | | | | | | | |
| JULI | 82 | 61 | 51 | 69 | 44 | 8 | 21 | 55 | 134 | 525 |
| AUGUSTUS | 120 | 55 | 37 | 45 | 38 | 19 | 39 | 93 | 93 | 539 |
| SEPTEMBER | 79 | 55 | 42 | 63 | 31 | 13 | 9 | 107 | 111 | 510 |
| OKTOBER | 109 | 54 | 57 | 50 | 28 | 12 | 19 | 114 | 97 | 540 |
| NOVEMBER | 44 | 54 | 43 | 49 | 41 | 13 | 27 | 59 | 86 | 416 |
| DECEMBER | 105 | 94 | 70 | 35 | 40 | 15 | 22 | 62 | 86 | 529 |
| 1990 | | | | | | | | | | |
| JANUARI | 111 | 62 | 34 | 23 | 27 | 3 | | 82 | 103 | 445 |
| FEBRUARI | 73 | 65 | 33 | 26 | 50 | 15 | 20 | 118 | 128 | 528 |
| MAART | 111 | 55 | 45 | 45 | 26 | 24 | 16 | 125 | 136 | 583 |
| APRIL | 91 | 67 | 42 | 44 | 32 | 20 | 12 | 110 | 121 | 539 |
| MEI | 98 | 68 | 46 | 66 | 39 | 14 | 28 | 84 | 110 | 553 |
| JUNI | 88 | 57 | 51 | 55 | 39 | 23 | 17 | 90 | 108 | 528 |
| JULI | 77 | 95 | 46 | 67 | 37 | 23 | 35 | 86 | 130 | 596 |
| AUGUSTUS | 82 | 87 | 41 | 36 | 53 | 9 | 25 | 58 | 97 | 488 |
| SEPTEMBER | 128 | 54 | 38 | 44 | 30 | 16 | 12 | 82 | 108 | 512 |
| OKTOBER | 113 | 62 | 40 | 77 | 56 | 9 | 14 | 134 | 118 | 623 |
| NOVEMBER | 114 | 90 | 29 | 52 | 38 | 7 | 16 | 89 | 110 | 545 |

**NIET-WOONGEBOUWEN WAARVAN DE VERBOUWING BEGONNEN IS
INDELING PER PROVINCIE**

| | ANTWERPEN | BRABANT | HENE- GOUWEN | LUIK | LIMBURG | LUXEM- BURG | NAMEN | OOST- VLAAN- DEREN | WEST- VLAAN- DEREN | HET RIJK |
|-------------|-----------|---------|-----------------|------|---------|----------------|-------|--------------------------|--------------------------|----------|
| 1981 | 448 | 521 | 354 | 250 | 169 | 91 | 80 | 656 | 608 | 3 177 |
| 1982 | 365 | 442 | 342 | 309 | 177 | 72 | 177 | 621 | 632 | 3 137 |
| 1983 | 507 | 580 | 336 | 365 | 234 | 96 | 139 | 823 | 932 | 4 012 |
| 1984 | 476 | 507 | 356 | 255 | 154 | 63 | 125 | 742 | 922 | 3 600 |
| 1985 | 479 | 518 | 361 | 386 | 233 | 113 | 183 | 849 | 872 | 3 994 |
| 1986 | 407 | 503 | 350 | 353 | 218 | 68 | 132 | 714 | 807 | 3 552 |
| 1987 | 515 | 491 | 313 | 358 | 225 | 69 | 108 | 726 | 862 | 3 667 |
| 1988 | 690 | 710 | 431 | 409 | 317 | 121 | 207 | 940 | 1 054 | 4 879 |
| 1989 | 625 | 437 | 314 | 343 | 273 | 55 | 132 | 758 | 902 | 3 839 |
| 1989 | | | | | | | | | | |
| JULI | 35 | 20 | 48 | 37 | 13 | 15 | 11 | 34 | 77 | 290 |
| AUGUSTUS | 49 | 38 | 24 | 24 | 18 | 2 | 19 | 67 | 50 | 291 |
| SEPTEMBER | 40 | 16 | 21 | 44 | 34 | 4 | 10 | 67 | 75 | 311 |
| OKTOBER | 47 | 25 | 23 | 31 | 25 | 2 | 12 | 66 | 75 | 306 |
| NOVEMBER | 24 | 23 | 17 | 27 | 29 | 5 | 13 | 49 | 51 | 238 |
| DECEMBER | 120 | 56 | 29 | 16 | 19 | 3 | 6 | 43 | 84 | 376 |
| 1990 | | | | | | | | | | |
| JANUARI | 57 | 32 | 9 | 17 | 13 | 8 | 9 | 39 | 66 | 250 |
| FEBRUARI | 31 | 37 | 20 | 22 | 19 | 1 | 6 | 48 | 64 | 248 |
| MAART | 63 | 26 | 19 | 18 | 17 | 6 | 18 | 94 | 69 | 330 |
| APRIL | 22 | 79 | 22 | 42 | 32 | 3 | 6 | 83 | 82 | 371 |
| MEI | 69 | 38 | 15 | 56 | 60 | 13 | 6 | 87 | 148 | 492 |
| JUNI | 83 | 102 | 18 | 36 | 19 | 7 | 4 | 75 | 86 | 430 |
| JULI | 68 | 37 | 19 | 28 | 23 | 22 | 20 | 117 | 94 | 428 |
| AUGUSTUS | 53 | 37 | 19 | 54 | 21 | 17 | 9 | 52 | 52 | 314 |
| SEPTEMBER | 81 | 30 | 24 | 44 | 27 | 12 | 13 | 25 | 45 | 301 |
| OKTOBER | 92 | 52 | 80 | 50 | 26 | 4 | 34 | 69 | 91 | 498 |
| NOVEMBER | 51 | 28 | 30 | 26 | 14 | 10 | 19 | 62 | 49 | 289 |

STATISTIEK VAN DE BOUWVERGUNNINGEN VERLEEND VOOR NIEUWE GEBOUWEN

1990 : NOVEMBER

| | WOONGEBOUWEN | | | | | | | NIET-WOONGEBOUWEN | | | | |
|-------------------|---------------|---------------|-------------------|------------------------|--------|--|-----------------------------|-------------------|---------------|-------------------|------------------------|--------|
| | TOTAAL AANTAL | | RUIMTE (IN M3) | OPPERVLAKTE (IN M2) | | AANTAL GEBOUWEN MET EEN WONING (1) | AANTAL VERBOU- WINGEN | TOTAAL AANTAL | | RUIMTE (IN M3) | OPPERVLAKTE (IN M2) | |
| | GE- BOUWEN | WO- NINGEN | | BEWOON- BARE | TOTALE | | | GE- BOUWEN | WO- NINGEN | | BEWOON- BARE | TOTALE |
| ANTWERPEN | 173 | 347 | 236456 | 47478 | 76185 | 156 | 83 | 50 | 3 | 424617 | 263 | 64897 |
| MECHELEN | 97 | 191 | 136182 | 31287 | 43272 | 84 | 63 | 30 | 5 | 389452 | 500 | 65241 |
| TURNHOUT | 162 | 189 | 142573 | 28958 | 45040 | 157 | 31 | 36 | 2 | 211727 | 171 | 42239 |
| ANTWERPEN | 432 | 727 | 515211 | 107723 | 164497 | 397 | 177 | 116 | 10 | 1025796 | 934 | 172377 |
| BRUSSEL-HOOFDSTAD | 54 | 442 | 234972 | 49562 | 81660 | 27 | 158 | 8 | 1 | 74633 | 202 | 12346 |
| HALLE-VILVOORDE | 171 | 202 | 135712 | 29802 | 44346 | 157 | 97 | 26 | 8 | 147061 | 1010 | 29988 |
| LEUVEN | 153 | 183 | 132615 | 25717 | 42278 | 144 | 45 | 21 | 2 | 58407 | 286 | 12872 |
| NIJVEL | 141 | 188 | 121207 | 27081 | 41244 | 133 | 119 | 20 | | 56253 | | 9066 |
| BRABANT | 519 | 1015 | 624506 | 132162 | 209528 | 461 | 419 | 75 | 11 | 336354 | 1498 | 64272 |
| AAT | 9 | 9 | 5712 | 1031 | 1629 | 9 | 11 | 5 | | 14447 | | 2237 |
| CHARLEROI | 35 | 43 | 27660 | 5433 | 8530 | 32 | 70 | 13 | | 12706 | | 2623 |
| BERGEN | 20 | 27 | 16181 | 2989 | 5321 | 18 | 53 | 10 | | 10841 | | 2524 |
| MOSKROEN | 21 | 21 | 9831 | 1435 | 2688 | 21 | 18 | 2 | | 21279 | | 4278 |
| ZINNIK | 22 | 22 | 15267 | 3107 | 4873 | 22 | 32 | 14 | | 81340 | | 14190 |
| THUIN | 13 | 13 | 8479 | 1776 | 2698 | 13 | 9 | 6 | | 17840 | | 4300 |
| DOORNIK | 26 | 33 | 18340 | 4095 | 5665 | 25 | 27 | 10 | 1 | 47185 | 200 | 8179 |
| HENEGOUWEN | 146 | 168 | 101470 | 19866 | 31404 | 140 | 220 | 60 | 1 | 205638 | 200 | 38331 |
| HOEI | 13 | 13 | 8110 | 1330 | 2610 | 13 | 25 | 8 | | 55530 | | 7019 |
| LUIK | 56 | 73 | 48421 | 7406 | 15124 | 52 | 102 | 20 | 5 | 72117 | 540 | 11626 |
| VERVIERS | 49 | 83 | 49536 | 7724 | 16082 | 42 | 51 | 31 | | 72443 | | 12721 |
| BORGWORM | 12 | 12 | 6628 | 1202 | 2209 | 12 | 11 | 6 | | 21052 | | 3623 |
| LUIK | 130 | 181 | 112695 | 17662 | 36025 | 119 | 189 | 65 | 5 | 221142 | 540 | 34989 |
| HASSELT | 138 | 224 | 131963 | 27996 | 43337 | 128 | 26 | 29 | 2 | 356134 | 200 | 57196 |
| MAASEIK | 101 | 116 | 79283 | 16459 | 25622 | 99 | 13 | 9 | 3 | 52601 | 277 | 10032 |
| TONGEREN | 54 | 103 | 63005 | 13997 | 20964 | 50 | 24 | 15 | 4 | 56822 | 382 | 12320 |
| LINBURG | 293 | 443 | 274251 | 58452 | 89923 | 277 | 63 | 53 | 9 | 465557 | 859 | 79548 |
| AARLEN | 14 | 50 | 21515 | 3762 | 7593 | 10 | 3 | 3 | | 8887 | | 1981 |
| BASTENAKEN | 12 | 12 | 9615 | 1341 | 3198 | 12 | 11 | 11 | | 23156 | | 4800 |
| MARCHE-EN-FAMENNE | 15 | 16 | 6511 | 1229 | 2167 | 14 | 7 | 10 | | 22972 | | 3880 |
| NEUFCHATEAU | 2 | 2 | 1275 | 195 | 503 | 2 | 4 | 7 | | 9718 | | 2319 |
| VIRTON | 7 | 7 | 5349 | 685 | 1852 | 7 | 5 | 7 | | 22042 | | 4267 |
| LUXEMBURG | 50 | 87 | 44265 | 7212 | 15313 | 45 | 30 | 38 | | 86775 | | 17247 |
| DINANT | 20 | 20 | 12788 | 2590 | 4159 | 20 | 23 | 18 | | 30204 | | 5632 |
| NAMEN | 42 | 57 | 33326 | 6346 | 11070 | 41 | 30 | 19 | 1 | 33936 | 176 | 8437 |
| PHILIPPEVILLE | 4 | 4 | 2722 | 464 | 864 | 4 | 6 | 4 | | 8416 | | 2636 |
| NAMEN | 66 | 81 | 48836 | 9400 | 16093 | 65 | 59 | 41 | 1 | 72556 | 176 | 16705 |
| AALST | 76 | 98 | 59887 | 11954 | 18821 | 72 | 42 | 10 | | 16720 | | 3729 |
| DENDERMONDE | 65 | 66 | 45808 | 9905 | 14339 | 64 | 23 | 11 | 1 | 64424 | 194 | 12485 |
| EEKLO | 17 | 20 | 12919 | 2391 | 3967 | 15 | 15 | 14 | | 18562 | | 4689 |
| GENT | 157 | 159 | 99262 | 22142 | 31049 | 156 | 78 | 38 | 19 | 379783 | 1753 | 94317 |
| OUDENAARDE | 42 | 61 | 26044 | 5578 | 8326 | 40 | 18 | 7 | 1 | 35095 | 180 | 5962 |
| SINT-NIKLAAS | 76 | 202 | 95868 | 23885 | 31919 | 70 | 41 | 16 | 2 | 95392 | 300 | 15333 |
| OOST-VLAANDEREN | 433 | 606 | 339788 | 75855 | 108421 | 417 | 217 | 96 | 23 | 609976 | 2427 | 136515 |
| BRUGGE | 101 | 166 | 95994 | 18988 | 29284 | 91 | 88 | 37 | 2 | 107360 | 295 | 21897 |
| DIKSNUIDE | 13 | 18 | 11213 | 2200 | 3557 | 10 | 9 | 9 | 1 | 36078 | 111 | 6588 |
| IEPER | 17 | 17 | 12715 | 2595 | 3821 | 17 | 9 | 20 | | 66575 | | 12083 |
| KORTRIJK | 97 | 112 | 67474 | 15390 | 21605 | 91 | 37 | 24 | 3 | 250243 | 482 | 39373 |
| OOSTENDE | 57 | 169 | 54864 | 11515 | 15933 | 48 | 14 | 15 | 3 | 26517 | 448 | 6475 |
| ROESELARE | 42 | 55 | 36074 | 7840 | 11069 | 40 | 35 | 28 | 2 | 138563 | 256 | 26364 |
| TIELT | 27 | 28 | 20840 | 3957 | 6336 | 26 | 17 | 27 | 1 | 86922 | 207 | 19156 |
| VEURNE | 16 | 313 | 124910 | 16511 | 31539 | 12 | 4 | 3 | | 9414 | | 2221 |
| WEST-VLAANDEREN | 370 | 878 | 424084 | 78996 | 123144 | 335 | 213 | 163 | 12 | 721672 | 1799 | 134157 |
| HET RIJK | 2439 | 4186 | 2485106 | 507328 | 794348 | 2256 | 1587 | 707 | 72 | 3745466 | 8433 | 694141 |
| VLAAMS GEWEST | 1852 | 3039 | 1821661 | 376545 | 572609 | 1727 | 812 | 475 | 64 | 3028469 | 7315 | 565457 |
| WAALS GEWEST | 533 | 705 | 428473 | 81221 | 140079 | 502 | 617 | 224 | 7 | 642364 | 916 | 116338 |
| BRUSSELS GEWEST | 54 | 442 | 234972 | 49562 | 81660 | 27 | 158 | 8 | 1 | 74633 | 202 | 12346 |

(1) DE GEGEVENS BETREFFENDE DIT TYPE VAN GEBOUW ZIJN REEDS IN DE VOORGAANDE KOLOMMEN OPGENOMEN

STATISTIEK VAN DE NIEUWE BEGONNEN GEBOUWEN

1990 : NOVEMBER

| | WOONGEBOUWEN | | | | | | NIET-WOONGEBOUWEN | | | | | |
|-------------------|---------------|---------------|-------------------|------------------------|--------|--|-----------------------------|---------------|---------------|-------------------|------------------------|--------|
| | TOTAAL AANTAL | | RUIMTE (IN M3) | OPPERVLAKTE (IN M2) | | AANTAL GEBOUWEN MET EEN WONING (1) | AANTAL VERBOU- WINGEN | TOTAAL AANTAL | | RUIMTE (IN M3) | OPPERVLAKTE (IN M2) | |
| | GE- BOUWEN | WO- NINGEN | | BEWOON- BARE | TOTALE | | | GE- BOUWEN | WO- NINGEN | | BEWOON- BARE | TOTALE |
| ANTWERPEN | 155 | 213 | 113560 | 26975 | 36892 | 148 | 52 | 15 | 1 | 39085 | 28 | 8351 |
| MECHELEN | 134 | 146 | 93351 | 20569 | 28661 | 131 | 53 | 17 | 1 | 82244 | 51 | 21982 |
| TURNHOUT | 149 | 158 | 117802 | 24455 | 37297 | 145 | 23 | 25 | 3 | 126963 | 271 | 30059 |
| ANTWERPEN | 438 | 517 | 324713 | 71999 | 102850 | 424 | 128 | 57 | 5 | 248292 | 350 | 60392 |
| BRUSSEL-HOOFDSTAD | 45 | 193 | 113340 | 26312 | 38112 | 30 | 33 | 10 | 42 | 162004 | 5423 | 42030 |
| HALLE-VILVOORDE | 168 | 210 | 144623 | 29945 | 45941 | 156 | 28 | 18 | 10 | 111632 | 1082 | 26526 |
| LEUVEN | 131 | 148 | 107554 | 22534 | 36181 | 127 | 26 | 30 | 3 | 79398 | 320 | 18108 |
| NIJVEL | 111 | 132 | 81071 | 17794 | 27105 | 106 | 53 | 17 | 3 | 40610 | 239 | 8942 |
| BRABANT | 455 | 683 | 446588 | 96585 | 147339 | 419 | 140 | 75 | 58 | 393644 | 7064 | 95606 |
| AAT | 2 | 2 | 782 | 140 | 200 | 2 | 9 | 3 | | 5620 | | 919 |
| CHARLEROI | 21 | 21 | 11648 | 2364 | 3703 | 21 | 23 | 10 | | 15262 | | 3194 |
| BERGEN | 28 | 28 | 23057 | 4534 | 7282 | 28 | 59 | 14 | 1 | 35129 | 100 | 5776 |
| MOESKROEN | | | | | | | | 3 | | 7585 | | 1791 |
| ZINNIK | 27 | 27 | 17897 | 3552 | 5500 | 27 | 31 | 5 | | 2155 | | 487 |
| THUIN | 21 | 21 | 15432 | 2986 | 5247 | 21 | 18 | 11 | | 18950 | | 4068 |
| DOORNIK | 10 | 10 | 7452 | 1250 | 2056 | 10 | 5 | 5 | 1 | 14212 | 147 | 4154 |
| HENEGOUWEN | 109 | 109 | 76268 | 14826 | 23988 | 109 | 145 | 51 | 2 | 98913 | 247 | 20389 |
| HOEI | 14 | 14 | 9159 | 1367 | 2901 | 14 | 8 | 7 | | 11813 | | 2378 |
| LUIK | 42 | 45 | 31379 | 4886 | 9564 | 39 | 76 | 17 | 9 | 46360 | 826 | 9805 |
| VERVIERS | 42 | 50 | 32582 | 4798 | 9727 | 36 | 24 | 33 | 1 | 102045 | 92 | 18497 |
| BORGWORM | 16 | 18 | 10409 | 1613 | 3249 | 14 | 8 | 9 | | 19942 | | 3425 |
| LUIK | 114 | 127 | 83529 | 12664 | 25441 | 103 | 116 | 66 | 10 | 180160 | 918 | 34105 |
| HASSELT | 84 | 115 | 75839 | 16073 | 24595 | 80 | 19 | 13 | 1 | 131112 | 100 | 25267 |
| MAASEIK | 64 | 65 | 52051 | 10127 | 16827 | 63 | 4 | 9 | 1 | 57903 | 93 | 10035 |
| TONGEREN | 26 | 26 | 22571 | 4415 | 7309 | 26 | 9 | 9 | | 43975 | | 7346 |
| LIMBURG | 174 | 206 | 150461 | 30615 | 48731 | 169 | 32 | 31 | 2 | 232990 | 193 | 42648 |
| AARLEN | 22 | 51 | 43607 | 7214 | 14031 | 19 | 10 | 9 | | 42665 | | 8187 |
| BASTENAKEN | 24 | 24 | 17051 | 2662 | 5930 | 24 | 14 | 16 | | 63427 | | 10494 |
| MARCHE-EN-FAMENNE | 9 | 12 | 3610 | 627 | 1075 | 6 | 3 | 1 | | 4032 | | 560 |
| NEUFCHATEAU | 8 | 8 | 4311 | 696 | 1548 | 8 | | 7 | | 16203 | | 3493 |
| VIRTON | 6 | 6 | 4376 | 669 | 1472 | 6 | 7 | 3 | | 10725 | | 2245 |
| LUXEMBURG | 69 | 101 | 72955 | 11868 | 24056 | 63 | 34 | 36 | | 137052 | | 24979 |
| DINANT | 13 | 13 | 6420 | 1268 | 2226 | 13 | 21 | 12 | 1 | 12245 | 15 | 2743 |
| NAMEN | 91 | 113 | 67716 | 13357 | 21934 | 86 | 74 | 28 | 2 | 71082 | 266 | 13972 |
| PHILIPPEVILLE | 9 | 9 | 5408 | 1021 | 1641 | 9 | 11 | 6 | | 11624 | | 2896 |
| NAMEN | 113 | 135 | 79544 | 15646 | 25801 | 108 | 106 | 46 | 3 | 94951 | 281 | 19611 |
| AALST | 44 | 49 | 35430 | 7240 | 11065 | 43 | 37 | 16 | 3 | 62845 | 296 | 14398 |
| DENDERMONDE | 63 | 84 | 61899 | 12091 | 18478 | 58 | 27 | 19 | 3 | 126957 | 330 | 18475 |
| EKLO | 22 | 27 | 14776 | 3096 | 4270 | 21 | 14 | 8 | | 10895 | | 2444 |
| GENT | 107 | 122 | 134268 | 28639 | 40166 | 104 | 52 | 35 | 3 | 136119 | 365 | 24896 |
| OUDENAARDE | 39 | 53 | 35529 | 6749 | 11022 | 38 | 13 | 23 | 3 | 80273 | 446 | 16094 |
| SINT-NIKLAAS | 46 | 47 | 30148 | 6047 | 8902 | 45 | 13 | 7 | 1 | 57702 | 164 | 6993 |
| OOST-VLAANDEREN | 321 | 382 | 312050 | 63862 | 93903 | 309 | 156 | 108 | 13 | 474791 | 1601 | 83300 |
| BRUGGE | 55 | 90 | 52763 | 10990 | 16643 | 51 | 28 | 23 | | 36457 | | 8298 |
| DIKSMUIDE | 14 | 14 | 11035 | 2313 | 3352 | 14 | 4 | 20 | 2 | 53858 | 286 | 10729 |
| IEPER | 17 | 17 | 11435 | 2558 | 3549 | 17 | 8 | 13 | | 30495 | | 6560 |
| KORTRIJK | 82 | 126 | 78039 | 14974 | 23469 | 77 | 37 | 20 | 1 | 123555 | 88 | 20532 |
| OOSTENDE | 75 | 146 | 49659 | 11185 | 15518 | 67 | 14 | 11 | 2 | 38967 | 196 | 8473 |
| ROESELARE | 35 | 93 | 46397 | 9244 | 13055 | 31 | 27 | 23 | 2 | 89908 | 244 | 18085 |
| TIELT | 30 | 33 | 21778 | 4461 | 6527 | 28 | 7 | 32 | 7 | 163667 | 465 | 34673 |
| VEURNE | 72 | 509 | 140711 | 29476 | 42899 | 65 | 9 | 7 | 1 | 34941 | 64 | 9369 |
| WEST-VLAANDEREN | 380 | 1028 | 411817 | 85201 | 125012 | 350 | 134 | 149 | 15 | 571848 | 1343 | 116719 |
| HET RIJK | 2173 | 3288 | 1957925 | 403266 | 617121 | 2054 | 991 | 619 | 108 | 2432641 | 11997 | 497749 |
| VLAAMS GEWEST | 1612 | 2491 | 1451218 | 304156 | 452618 | 1535 | 504 | 393 | 48 | 1718951 | 4889 | 347693 |
| WAALS GEWEST | 516 | 604 | 393367 | 72798 | 126391 | 489 | 454 | 216 | 18 | 551686 | 1685 | 108026 |
| BRUSSELS GEWEST | 45 | 193 | 113340 | 26312 | 38112 | 30 | 33 | 10 | 42 | 162004 | 5423 | 42030 |

(1) DE GEGEVENS BETREFFENDE DIT TYPE VAN GEBOUW ZIJN REEDS IN DE VOORGAANDE KOLONNEN OPGENOMEN

STATISTIEK VAN DE BOUWVERGUNNINGEN VERLEEND VOOR NIEUWE GEBOUWEN

1990 : NOVEMBER

| | NIEUWE WOONGEBOUWEN | | | | | | | | | |
|-------------------|----------------------|-----------|-------------------|------------------------|--------|-------------------|-----------|-------------------|------------------------|--------|
| | MINDER DAN 5 NIVEAUS | | | | | 5 NIVEAUS EN MEER | | | | |
| | TOTAAL AANTAL | | RUIMTE (IN M3) | OPPERVLAKTE (IN M2) | | TOTAAL AANTAL | | RUIMTE (IN M3) | OPPERVLAKTE (IN M2) | |
| | GE-BOUWEN | WO-NINGEN | | BEWOON-BARE | TOTALE | GE-BOUWEN | WO-NINGEN | | BEWOON-BARE | TOTALE |
| ANTWERPEN | 168 | 228 | 135490 | 27874 | 41852 | 5 | 119 | 100966 | 19604 | 34333 |
| MECHELEN | 94 | 141 | 113471 | 25072 | 35170 | 3 | 50 | 22711 | 6215 | 8102 |
| TURNHOUT | 160 | 175 | 137566 | 27777 | 43238 | 2 | 14 | 5007 | 1181 | 1802 |
| ANTWERPEN | 422 | 544 | 386527 | 80723 | 120260 | 10 | 183 | 128684 | 27000 | 44237 |
| BRUSSEL-HOOFDSTAD | 38 | 73 | 42477 | 9597 | 14073 | 16 | 369 | 192495 | 39965 | 67587 |
| HALLE-VILVOORDE | 170 | 194 | 131012 | 28890 | 42946 | 1 | 8 | 4700 | 912 | 1400 |
| LEUVEN | 151 | 170 | 128815 | 24997 | 41147 | 2 | 13 | 3800 | 720 | 1131 |
| NIJVEL | 140 | 159 | 106507 | 24531 | 36464 | 1 | 29 | 14700 | 2550 | 4780 |
| BRABANT | 499 | 596 | 408811 | 88015 | 134630 | 20 | 419 | 215695 | 44147 | 74898 |
| AAT | 9 | 9 | 5712 | 1031 | 1629 | | | | | |
| CHARLEROI | 35 | 43 | 27660 | 5433 | 8530 | | | | | |
| BERGEN | 19 | 20 | 12102 | 2458 | 3879 | 1 | 7 | 4079 | 531 | 1442 |
| MOESKROEN | 21 | 21 | 9831 | 1435 | 2688 | | | | | |
| ZINNIK | 22 | 22 | 15267 | 3107 | 4873 | | | | | |
| THUIN | 13 | 13 | 8479 | 1776 | 2698 | | | | | |
| DOORNIK | 26 | 33 | 18340 | 4095 | 5665 | | | | | |
| HENEGOUWEN | 145 | 161 | 97391 | 19335 | 29962 | 1 | 7 | 4079 | 531 | 1442 |
| HOEI | 13 | 13 | 8110 | 1330 | 2610 | | | | | |
| LUIK | 55 | 68 | 46179 | 7141 | 14279 | 1 | 5 | 2242 | 265 | 845 |
| VERVIERS | 49 | 83 | 49536 | 7724 | 16082 | | | | | |
| BORGWORM | 12 | 12 | 6628 | 1202 | 2209 | | | | | |
| LUIK | 129 | 176 | 110453 | 17397 | 35180 | 1 | 5 | 2242 | 265 | 845 |
| HASSELT | 137 | 204 | 123242 | 25931 | 40277 | 1 | 20 | 8721 | 2065 | 3060 |
| MAASEIK | 101 | 116 | 79283 | 16459 | 25622 | | | | | |
| TONGEREN | 54 | 103 | 63005 | 13997 | 20964 | | | | | |
| LIMBURG | 292 | 423 | 265530 | 56387 | 86863 | 1 | 20 | 8721 | 2065 | 3060 |
| AARLEN | 14 | 50 | 21515 | 3762 | 7593 | | | | | |
| BASTENAKEN | 12 | 12 | 9615 | 1341 | 3198 | | | | | |
| MARCHE-EN-FAMENNE | 15 | 16 | 6511 | 1229 | 2167 | | | | | |
| NEUFCHATEAU | 2 | 2 | 1275 | 195 | 503 | | | | | |
| VIRTON | 7 | 7 | 5349 | 685 | 1852 | | | | | |
| LUXEMBURG | 50 | 87 | 44265 | 7212 | 15313 | | | | | |
| DINANT | 20 | 20 | 12788 | 2590 | 4159 | | | | | |
| NAMEN | 42 | 57 | 33326 | 6346 | 11070 | | | | | |
| PHILIPPEVILLE | 4 | 4 | 2722 | 464 | 864 | | | | | |
| NAMEN | 66 | 81 | 48836 | 9400 | 16093 | | | | | |
| AALST | 75 | 91 | 57432 | 11510 | 18021 | 1 | 7 | 2455 | 444 | 800 |
| DENDERMONDE | 65 | 66 | 45808 | 9905 | 14339 | | | | | |
| EKLO | 17 | 20 | 12919 | 2391 | 3967 | | | | | |
| GENT | 157 | 159 | 99262 | 22142 | 31049 | | | | | |
| OUDENAARDE | 42 | 61 | 26044 | 5578 | 8326 | | | | | |
| SINT-NIKLAAS | 74 | 98 | 58168 | 12349 | 18183 | 2 | 104 | 37700 | 11536 | 13736 |
| OOST-VLAANDEREN | 430 | 495 | 299633 | 63875 | 93885 | 3 | 111 | 40155 | 11980 | 14536 |
| BRUGGE | 93 | 101 | 70641 | 15119 | 22103 | 8 | 65 | 25353 | 3869 | 7181 |
| DIKSMUIDE | 13 | 18 | 11213 | 2200 | 3557 | | | | | |
| IEPER | 17 | 17 | 12715 | 2595 | 3821 | | | | | |
| KORTRIJK | 96 | 104 | 65034 | 15068 | 20933 | 1 | 8 | 2440 | 322 | 672 |
| OOSTENDE | 49 | 53 | 29097 | 6588 | 9077 | 8 | 116 | 25767 | 4927 | 6856 |
| ROESELARE | 41 | 51 | 35036 | 7615 | 10777 | 1 | 4 | 1038 | 225 | 292 |
| TIELT | 27 | 28 | 20840 | 3957 | 6336 | | | | | |
| VEURNE | 14 | 18 | 8447 | 2145 | 2899 | 2 | 295 | 116463 | 14366 | 28640 |
| WEST-VLAANDEREN | 350 | 390 | 253023 | 55287 | 79503 | 20 | 488 | 171061 | 23709 | 43641 |
| HET RIJK | 2383 | 2953 | 1914469 | 397631 | 611689 | 56 | 1233 | 570637 | 109697 | 182659 |
| VLAAMS GEWEST | 1815 | 2216 | 1464540 | 310159 | 464604 | 37 | 823 | 357121 | 66386 | 108005 |
| WAALS GEWEST | 530 | 664 | 407452 | 77875 | 133012 | 3 | 41 | 21021 | 3346 | 7067 |
| BRUSSELS GEWEST | 38 | 73 | 42477 | 9597 | 14073 | 16 | 369 | 192495 | 39965 | 67587 |

STATISTIEK VAN DE NIEUWE BEGONNEN GEBOUWEN

1990 : NOVEMBER

| | NIEUWE WOONGEBOUWEN | | | | | | | | | |
|-------------------|----------------------|-----------|-------------------|------------------------|--------|-------------------|-----------|-------------------|------------------------|--------|
| | MINDER DAN 5 NIVEAUS | | | | | 5 NIVEAUS EN MEER | | | | |
| | TOTAAL AANTAL | | RUIMTE (IN M3) | OPPERVLAKTE (IN M2) | | TOTAAL AANTAL | | RUIMTE (IN M3) | OPPERVLAKTE (IN M2) | |
| | GE-BOUWEN | WO-NINGEN | | BEWOON-BARE | TOTALE | GE-BOUWEN | WO-NINGEN | | BEWOON-BARE | TOTALE |
| ANTWERPEN | 153 | 175 | 101493 | 23858 | 32485 | 2 | 38 | 12067 | 3117 | 4407 |
| MECHELEN | 134 | 146 | 93351 | 20569 | 28661 | | | | | |
| TURNHOUT | 149 | 158 | 117802 | 24455 | 37297 | | | | | |
| ANTWERPEN | 436 | 479 | 312646 | 68882 | 98443 | 2 | 38 | 12067 | 3117 | 4407 |
| BRUSSEL-HOOFDSTAD | 35 | 58 | 37453 | 7861 | 11735 | 10 | 135 | 75887 | 18451 | 26377 |
| HALLE-VILVOORDE | 167 | 206 | 143318 | 29687 | 45552 | 1 | 4 | 1305 | 258 | 389 |
| LEUVEN | 131 | 148 | 107554 | 22534 | 36181 | | | | | |
| NIJVEL | 111 | 132 | 81071 | 17794 | 27105 | | | | | |
| BRABANT | 444 | 544 | 369396 | 77876 | 120573 | 11 | 139 | 77192 | 18709 | 26766 |
| AAT | 2 | 2 | 782 | 140 | 200 | | | | | |
| CHARLEROI | 21 | 21 | 11648 | 2364 | 3703 | | | | | |
| BERGEN | 28 | 28 | 23057 | 4534 | 7282 | | | | | |
| MOESKROEN | | | | | | | | | | |
| ZINNIK | 27 | 27 | 17897 | 3552 | 5500 | | | | | |
| THUIN | 21 | 21 | 15432 | 2986 | 5247 | | | | | |
| DOORNIK | 10 | 10 | 7452 | 1250 | 2056 | | | | | |
| HENEGOUWEN | 109 | 109 | 76268 | 14826 | 23988 | | | | | |
| HOEI | 14 | 14 | 9159 | 1367 | 2901 | | | | | |
| LUIK | 42 | 45 | 31379 | 4886 | 9564 | | | | | |
| VERVIERS | 42 | 50 | 32582 | 4798 | 9727 | | | | | |
| BORGWORM | 16 | 18 | 10409 | 1613 | 3249 | | | | | |
| LUIK | 114 | 127 | 83529 | 12664 | 25441 | | | | | |
| HASSELT | 84 | 115 | 75839 | 16073 | 24595 | | | | | |
| MAASEIK | 64 | 65 | 52051 | 10127 | 16827 | | | | | |
| TONGEREN | 26 | 26 | 22571 | 4415 | 7309 | | | | | |
| LIMBURG | 174 | 206 | 150461 | 30615 | 48731 | | | | | |
| AARLEN | 22 | 51 | 43607 | 7214 | 14031 | | | | | |
| BASTENAKEN | 24 | 24 | 17051 | 2662 | 5930 | | | | | |
| MARCHE-EN-FAMENNE | 9 | 12 | 3610 | 627 | 1075 | | | | | |
| NEUFCHATEAU | 8 | 8 | 4311 | 696 | 1548 | | | | | |
| VIRTON | 6 | 6 | 4376 | 669 | 1472 | | | | | |
| LUXEMBURG | 69 | 101 | 72955 | 11868 | 24056 | | | | | |
| DINANT | 13 | 13 | 6420 | 1268 | 2226 | | | | | |
| NAMEN | 90 | 102 | 61044 | 12144 | 19617 | 1 | 11 | 6672 | 1213 | 2317 |
| PHILIPPEVILLE | 9 | 9 | 5408 | 1021 | 1641 | | | | | |
| NAMEN | 112 | 124 | 72872 | 14433 | 23484 | 1 | 11 | 6672 | 1213 | 2317 |
| AALST | 44 | 49 | 35430 | 7240 | 11065 | | | | | |
| DENDERMONDE | 61 | 65 | 48851 | 10168 | 15062 | 2 | 19 | 13048 | 1923 | 3416 |
| EKLO | 21 | 21 | 13376 | 2778 | 3852 | 1 | 6 | 1400 | 318 | 418 |
| GENT | 106 | 110 | 126585 | 27489 | 38057 | 1 | 12 | 7683 | 1150 | 2109 |
| OUDENAARDE | 38 | 38 | 27771 | 5370 | 8436 | 1 | 15 | 7758 | 1379 | 2586 |
| SINT-NIKLAAS | 46 | 47 | 30148 | 6047 | 8902 | | | | | |
| OOST-VLAANDEREN | 316 | 330 | 282161 | 59092 | 85374 | 5 | 52 | 29889 | 4770 | 8529 |
| BRUGGE | 52 | 57 | 38631 | 8586 | 12410 | 3 | 33 | 14132 | 2404 | 4233 |
| DIKSMUIDE | 14 | 14 | 11035 | 2313 | 3352 | | | | | |
| IEPER | 17 | 17 | 11435 | 2558 | 3549 | | | | | |
| KORTRIJK | 81 | 120 | 75788 | 14700 | 22836 | 1 | 6 | 2251 | 274 | 633 |
| OOSTENDE | 72 | 94 | 36511 | 8798 | 11871 | 3 | 52 | 13148 | 2387 | 3647 |
| ROESELARE | 34 | 50 | 27947 | 6013 | 8399 | 1 | 43 | 18450 | 3231 | 4656 |
| TIELT | 30 | 33 | 21778 | 4461 | 6527 | | | | | |
| VEURNE | 67 | 69 | 21214 | 4634 | 5802 | 5 | 440 | 119497 | 24842 | 37097 |
| WEST-VLAANDEREN | 367 | 454 | 244339 | 52063 | 74746 | 13 | 574 | 167478 | 33138 | 50266 |
| HET RIJK | 2141 | 2474 | 1664627 | 342319 | 524836 | 32 | 814 | 293298 | 60947 | 92285 |
| VLAAMS GEWEST | 1591 | 1823 | 1240479 | 262873 | 389027 | 21 | 668 | 210739 | 41283 | 63591 |
| WAALS GEWEST | 515 | 593 | 386695 | 71585 | 124074 | 1 | 11 | 6672 | 1213 | 2317 |
| BRUSSELS GEWEST | 35 | 58 | 37453 | 7861 | 11735 | 10 | 135 | 75887 | 18451 | 26377 |

130.-

STATISTIEK VAN DE BOUWVERGUNNINGEN VERLEEND VOOR NIEUWE GEBOUWEN
NIEUWE NIET-WOONGEBOUWEN NAAR BESTEMMING

1990 : NOVEMBER

| | AANTAL GEBOUWEN | RUIMTE (IN M3) | TOTALE OPPERVLAKTE (IN M2) |
|---|--------------------|-------------------|----------------------------------|
| GEBOUWEN VOOR LAND-, TUINBOUW EN VEETEELT | 207 | 755080 | 164793 |
| GEBOUWEN VOOR NIJVERHEID OF AMBACHT | 121 | 1063185 | 171382 |
| GEBOUWEN VOOR OPSLAG, BEHANDELING, VER- VOER (OPENBARE BEDRIJVEN) | 2 | 6726 | 1827 |
| GEBOUWEN VOOR OPSLAG, BEHANDELING, VER- VOER (PRIVATE BEDRIJVEN) | 127 | 811219 | 128941 |
| GEBOUWEN VOOR HANDEL-, BANK-, FINANCIË- EN VERZEKERINGSVERRICHTINGEN | 55 | 433267 | 106120 |
| GEBOUWEN VOOR VERTONINGEN, ONTSPANNIN- GEN, AUDITIES | 4 | 3813 | 1055 |
| GEBOUWEN VOOR PERSONENVERZORGING EN DIENSTEN | 13 | 80591 | 20563 |
| GEBOUWEN VOOR OPENBARE BESTUREN EN PARASTATALE INSTELLINGEN (KANTOREN) | 6 | 152810 | 20000 |
| GEBOUWEN VOOR PARTICULIERE ADMINISTRA- TIES (KANTOREN) | 25 | 264688 | 39130 |
| GEBOUWEN VOOR CULTURELE DOELEINDEN (ON- DERWIJS, WETENSCHAP, KUNST) | 11 | 40333 | 8306 |
| GEBOUWEN VOOR SPORTBEOEFENING | 16 | 39096 | 7675 |
| GEBOUWEN VOOR HERSTELLING EN ONDERHOUD VAN AUTOVOERTUIGEN VOOR DERDEN | 17 | 54882 | 12184 |
| EIGENLIJKE GARAGES, INDIVIDUELE OF COLLECTIEVE BERGPLAATSEN VOOR PRIVATE AUTOVOERTUIGEN | 102 | 36987 | 11517 |
| GEBOUWEN VOOR ANDERE GEBRUIKSDOELEINDEN (KERK, KAPEL, TEMPEL, ENZ.) | 1 | 2789 | 648 |

STATISTIEK VAN DE NIEUWE BEGONNEN GEBOUWEN
NIEUWE NIET-WOONGEBOUWEN NAAR BESTEMMING

1990 : NOVEMBER

| | AANTAL GEBOUWEN | RUIJTE (IN M3) | TOTALE OPPERVLAKTE (IN M2) |
|---|--------------------|-------------------|----------------------------------|
| GEBOUWEN VOOR LAND-, TUINBOUW EN VEETEELT | 174 | 628777 | 138004 |
| GEBOUWEN VOOR NIJVERHEID OF AMBACHT | 88 | 694098 | 116309 |
| GEBOUWEN VOOR OPSLAG, BEHANDELING, VER- VOER (OPENBARE BEDRIJVEN) | 6 | 21500 | 4379 |
| GEBOUWEN VOOR OPSLAG, BEHANDELING, VER- VOER (PRIVATE BEDRIJVEN) | 120 | 483684 | 86933 |
| GEBOUWEN VOOR HANDEL-, BANK-, FINANCIE- EN VERZEKERINGSVERRICHTINGEN | 52 | 214124 | 50738 |
| GEBOUWEN VOOR VERTONINGEN, ONTSPANNIN- GEN, AUDITIES | 10 | 18376 | 4529 |
| GEBOUWEN VOOR PERSONENVERZORGING EN DIENSTEN | 13 | 18157 | 5413 |
| GEBOUWEN VOOR OPENBARE BESTUREN EN PARASTATALE INSTELLINGEN (KANTOREN) | 2 | 24808 | 3777 |
| GEBOUWEN VOOR PARTICULIERE ADMINISTRA- TIES (KANTOREN) | 18 | 151568 | 43796 |
| GEBOUWEN VOOR CULTURELE DOELEINDEN (ON- DERWIJS, WETENSCHAP, KUNST) | 21 | 69002 | 17581 |
| GEBOUWEN VOOR SPORTBEOEFENING | 7 | 11489 | 2730 |
| GEBOUWEN VOOR HERSTELLING EN ONDERHOUD VAN AUTOVOERTUIGEN VOOR DERDEN | 16 | 39654 | 9770 |
| EIGENLIJKE GARAGES, INDIVIDUELE OF COLLECTIEVE BERGPLAATSEN VOOR PRIVATE AUTOVOERTUIGEN | 89 | 50366 | 12899 |
| GEBOUWEN VOOR ANDERE GEBRUIKSDOELEINDEN (KERK, KAPEL, TEMPEL, ENZ.) | 3 | 7038 | 891 |

