

ISSN 0772-7690

INDUSTRIËLE STATISTIEKEN



1990

MAANDSCHRIFT

AUGUSTUS - SEPTEMBER, N° 8 - 9

NATIONAAL INSTITUUT VOOR DE STATISTIEK

KONINKRIJK BELGIË

MINISTERIE VAN ECONOMISCHE ZAKEN

INDUSTRIËLE STATISTIEKEN

1990

MAANDSCHRIFT

AUGUSTUS - SEPTEMBER, N^o 8 - 9

Verkrijgbaar bij het **NATIONAAL INSTITUUT VOOR DE STATISTIEK**

22^{ste} JAARGANG

| | |
|---------------------|------------------|
| Leuvenseweg, 44 | - 1000 Brussel |
| Rubenslei, 2 | - 2018 Antwerpen |
| Coupure rechts, 620 | - 9000 Gent |

| | | | |
|------------|------------|---|---------|
| Dit nummer | België | : | 100 F |
| | Buitenland | : | 200 BF |
| Abonnement | België | : | 800 F |
| | Buitenland | : | 1800 BF |

Postrekening N^o 000-2005886-23 van het
NIS, Leuvenseweg, 44 - 1000 Brussel

CONVENTIONELE TEKENS

| | |
|--|-----|
| Gegevens ontbreken | .. |
| O of minder dan de helft van de gebruikte eenheid | - |
| Voorlopige cijfers | (*) |
| De komma wordt gebruikt om de eenheden af te zonderen van de decimalen | , |

AUTEURSRECHT VOORBEHOUDEN

Het reproduceren van de inhoud van deze publikatie is niet toegestaan, noch geheel, noch gedeeltelijk, noch in de oorspronkelijke, noch in bewerkte vorm, tenzij met schriftelijke machtiging vanwege het Nationaal Instituut voor de Statistiek.

Het gebruik van de inhoud van deze publikatie als toelichting of bewijsvoering in een artikel, een boekbespreking of een boek is toegestaan, mits de bron duidelijk en nauwkeurig wordt vermeld.

INHOUDSOPGAVE

| | | | |
|--|-----|---|-----|
| MAANDSTATISTIEKEN | | STATISTIEK VAN DE TOEGESTANE EN BEGONNEN GEBOUWEN | |
| I. Indexcijfers van de nijverheidsproductie | 7 | | |
| A. Voortschrijdend gemiddelde van de indexcijfers van de twaalf laatste maanden | 7 | - Bouwvergunningen verleend voor nieuwe woongebouwen - Indeling per provincie | 107 |
| B. Bruto-indexcijfers | 10 | | |
| II. Industriële productie in absolute cijfers | 20 | - Bouwvergunningen verleend voor nieuwe niet-woongebouwen - Indeling per provincie | 107 |
| Steenkool- en ijzermijnen. Opvangen van mijngas | 20 | - Nieuwe woongebouwen | 108 |
| Leveringen van Belgische steenkolen op de binnenlandse markt. Invoer en uitvoer van steenkolen | 20 | - Nieuwe niet-woongebouwen | 108 |
| Winning van bouwsteen en andere niet-metaalhoudende mineralen | 21 | - Nieuwe niet-woongebouwen waarvoor een vergunning werd verleend, naar ruimtecategorie | 109 |
| Voedingsnijverheid | 22 | - Nieuwe begonnen niet-woongebouwen, naar ruimtecategorie | 110 |
| Tabaksnijverheid | 26 | - Vergunningen afgeleverd voor de verbouwing van woongebouwen - Indeling per provincie | 111 |
| Weverij | 28 | - Woongebouwen waarvan de verbouwing begonnen is - Indeling per provincie | 111 |
| Breigoednijverheid | 32 | - Vergunningen afgeleverd voor de verbouwing van niet-woongebouwen - Indeling per provincie | 112 |
| Kleding- en confectionnijverheid | 34 | - Niet-woongebouwen waarvan de verbouwing begonnen is - Indeling per provincie | 112 |
| Schoenen- en pantoffelnijverheid | 36 | - Bouwvergunningen verleend voor nieuwe woongebouwen - Indeling per gewest | 113 |
| Hout- en aanverwante nijverheid | 37 | - Bouwvergunningen verleend voor nieuwe niet-woongebouwen - Indeling per gewest | 113 |
| Papiernijverheid | 38 | - Bouwvergunningen verleend voor nieuwe gebouwen - april 1990 | 114 |
| Leder- en rubbernijverheid | 39 | - Nieuwe begonnen gebouwen - april 1990 | 115 |
| Zeepnijverheid | 39 | - Nieuwe woongebouwen waarvoor een vergunning werd verleend, naar niveaucategorie | 116 |
| Scheikundige nijverheid | 40 | - Nieuwe begonnen woongebouwen, naar niveaucategorie | 117 |
| Nijverheid van de petroleumderivaten | 41 | - Nieuwe niet-woongebouwen waarvoor een vergunning werd verleend naar bestemming | 118 |
| Steenkoolagglomerat- en cokesfabrieken | 42 | - Nieuwe begonnen niet-woongebouwen naar bestemming | 119 |
| Netto-productie, invoer en uitvoer van gas | 43 | | |
| Nijverheid van de niet-metaalhoudende mineralen | 43 | | |
| Ijzer- en staalnijverheid | 45 | | |
| Non-ferrometalen | 46 | | |
| Metaalverwerkende nijverheid | 47 | | |
| Plastiekverwerkende nijverheid | 53 | | |
| Verzendingen van de metaalverwerkende nijverheid (driemaandelijke gegevens) | 55 | | |
| Elektriciteit | 68 | | |
| Waterdistributie | 68 | | |
| III. Tewerkstelling | 69 | | |
| IV. Prijsindex van de industriële productie | 77 | | |
| JAARSTATISTIEKEN | | | |
| Jaar 1987 | | | |
| - Ijs-, sorbet- en roomijsnijverheid | 87 | | |
| - Nijverheid der plantaardige en dierlijke oliën | 91 | | |
| - Valorisatienijverheid van oud ijzer en oude metalen | 95 | | |
| Jaar 1988 | | | |
| - Leerlooierijnijverheid | 101 | | |

MAANDSTATISTIEKEN

I. INDEXCIJFERS VAN DE INDUSTRIELE PRODUCTIE (1980=100)

A. VOORTSCHRIJDEND GEMIDDELDE VAN DE LAATSTE 12 MAANDEN (1)
ALGEMENE INDEXCIJFERS EN INDEXCIJFERS NAAR DE BESTEMMING DER GOEDEREN

| | ALGEMEEN INDEX- CIJFER VAN DE INDUS- TRIELE PRODUCTIE | | INDEXCIJFERS NAAR DE BESTEMMING DER GOEDEREN | | | | | BOUW- NIJVERHEID |
|-------------|---|----------------------------------|--|--|-------------------------------------|----------------------------------|----------------------------------|---------------------|
| | EXCLUSIEF BOUW- NIJVERHEID | INCLUSIEF BOUW- NIJVERHEID | GROND- STOFFEN EN INTER- MEDIAIRE GOEDEREN | NIET- DUURZAME CONSUMPTIE- GOEDEREN | DUURZAME CONSUMPTIE- GOEDEREN | INVESTERINGSGOEDEREN | | |
| | | | | | | EXCLUSIEF BOUW- NIJVERHEID | INCLUSIEF BOUW- NIJVERHEID | |
| 1982 | 97.4 | 93.3 | 94.3 | 104.2 | 99.9 | 97.8 | 84.9 | 79.0 |
| 1983 | 99.3 | 90.8 | 95.8 | 106.6 | 101.3 | 102.5 | 75.1 | 64.1 |
| 1984 | 101.7 | 90.2 | 99.8 | 108.9 | 99.5 | 101.7 | 69.0 | 57.1 |
| 1985 | 104.3 | 90.8 | 101.7 | 112.1 | 101.4 | 106.9 | 67.4 | 54.2 |
| 1986 | 105.1 | 91.5 | 101.9 | 113.9 | 105.2 | 107.0 | 67.6 | 54.7 |
| 1987 | 107.4 | 92.9 | 104.5 | 118.0 | 107.3 | 104.6 | 66.7 | 53.6 |
| 1988 | 113.6 | 99.2 | 112.1 | 120.3 | 110.3 | 110.5 | 72.7 | 59.6 |
| 1988 | | | | | | | | |
| MEI | 109.6 | 95.9 | 107.6 | 118.1 | 108.5 | 105.8 | 70.3 | 57.7 |
| JUNI | 110.1 | 96.3 | 108.0 | 118.3 | 108.8 | 106.4 | 70.5 | 57.9 |
| JULI | 110.8 | 96.7 | 108.8 | 118.8 | 109.0 | 107.2 | 70.5 | 57.6 |
| AUGUSTUS | 111.2 | 97.1 | 109.3 | 119.1 | 109.0 | 107.7 | 70.9 | 58.0 |
| SEPTEMBER | 111.8 | 97.5 | 110.0 | 119.4 | 109.1 | 108.6 | 71.2 | 58.2 |
| OKTOBER | 112.3 | 97.9 | 110.5 | 119.4 | 109.2 | 109.4 | 71.4 | 58.3 |
| NOVEMBER | 113.0 | 98.6 | 111.3 | 119.9 | 109.9 | 110.1 | 72.1 | 59.0 |
| DECEMBER | 113.6 | 99.2 | 112.1 | 120.3 | 110.3 | 110.5 | 72.7 | 59.6 |
| 1989 | | | | | | | | |
| JANUARI | 114.0 | 99.4 | 112.5 | 120.5 | 110.8 | 111.0 | 72.5 | 59.2 |
| FEBRUARI | 114.6 | 100.1 | 113.2 | 120.8 | 111.3 | 112.0 | 73.6 | 60.3 |
| MAART | 115.1 | 100.8 | 113.7 | 120.9 | 112.1 | 113.2 | 74.7 | 61.2 |
| APRIL | 115.4 | 101.0 | 114.1 | 121.1 | 112.8 | 113.9 | 74.8 | 61.2 |
| MEI | 115.6 | 101.2 | 114.4 | 121.1 | 113.2 | 114.0 | 75.0 | 61.3 |
| JUNI | 115.8 | 101.4 | 114.6 | 121.0 | 113.8 | 115.1 | 75.4 | 61.5 |
| JULI | 116.2 | 101.7 | 115.0 | 120.7 | 114.5 | 115.8 | 75.8 | 61.8 |
| AUGUSTUS | 116.4 | 101.9 | 115.3 | 120.7 | 114.8 | 116.7 | 76.0 | 61.8 |
| SEPTEMBER | 116.7 | 102.2 | 115.5 | 120.9 | 115.7 | 117.1 | 76.4 | 62.3 |
| OKTOBER | 116.8 | 102.4 | 115.5 | 120.9 | 116.4 | 117.2 | 76.7 | 62.6 |
| NOVEMBER | 117.0 | 102.6 | 115.6 | 121.1 | 117.2 | 117.7 | 76.8 | 62.6 |
| DECEMBER | 117.5 | 103.0 | 115.9 | 121.6 | 118.2 | 118.2 | 77.0 | 62.7 |
| 1990 | | | | | | | | |
| JANUARI | 117.9 | 103.7 | 116.1 | 121.8 | 119.0 | 118.7 | 78.3 | 64.1 |
| FEBRUARI | 118.5 | 104.5 | 116.7 | 122.1 | 120.0 | 119.4 | 79.3 | 65.3 |
| MAART | 119.7 | 105.9 | 117.8 | 122.9 | 121.4 | 120.8 | 81.1 | 67.1 |
| APRIL | 119.9 | 106.4 | 118.0 | 123.2 | 121.5 | 120.5 | 82.0 | 68.3 |
| MEI | 120.3 | 107.1 | 118.3 | 123.3 | 122.4 | 121.2 | 83.2 | 69.6 |

INDEXCIJFERS PER BEDRIJFSTAK

| | WINNING VAN STEEN- KOOL | VOEDINGS- NIJVER- HEID EN FABRICA- GE VAN DRANKEN | TEXTIEL- NIJVER- HEID | FABRICA- GE VAN KLEDING EN SCHOENEN EN DIVER- SE IN WEEFSELS GEMAAKTE ARTIK. | PAPIER- EN KARTON- NIJVER- HEID | HOUT- NIJVER- HEID | SCHEIKUN- DIGE NIJVER- HEID EN RUBBER- NIJVER- HEID | NIJVER- HEID DER NIET METAAL- HOUDENDE MINERA- LEN | BASIS- METAL- LURGIE | METAAL- VERWER- KENDE NIJVER- HEID | PRODUK- TIE VAN ELEKTRI- CITEIT |
|-------------|----------------------------------|--|-----------------------------|---|---|--------------------------|---|--|----------------------------|--|--|
| 1982 | 98.3 | 109.0 | 95.9 | 98.9 | 101.9 | 98.7 | 102.9 | 81.6 | 85.7 | 98.5 | 94.0 |
| 1983 | 92.1 | 110.7 | 103.3 | 98.1 | 105.1 | 96.3 | 107.3 | 77.4 | 87.6 | 101.4 | 98.0 |
| 1984 | 90.6 | 113.6 | 104.1 | 93.7 | 111.3 | 94.9 | 113.1 | 81.1 | 94.9 | 101.1 | 101.4 |
| 1985 | 84.1 | 116.8 | 104.9 | 92.9 | 113.5 | 96.6 | 117.7 | 74.6 | 94.4 | 106.3 | 106.9 |
| 1986 | 72.1 | 119.3 | 105.9 | 97.5 | 115.3 | 100.0 | 120.9 | 72.7 | 88.6 | 106.8 | 109.4 |
| 1987 | 55.3 | 122.3 | 105.0 | 90.8 | 126.0 | 110.0 | 129.7 | 79.5 | 88.4 | 105.9 | 117.7 |
| 1988 | 33.0 | 124.8 | 105.9 | 86.4 | 138.0 | 114.1 | 140.9 | 88.7 | 98.6 | 113.9 | 121.4 |
| 1988 | | | | | | | | | | | |
| MEI | 45.5 | 122.8 | 106.3 | 89.1 | 129.9 | 113.8 | 133.8 | 84.9 | 92.6 | 107.8 | 118.4 |
| JUNI | 43.3 | 123.2 | 106.3 | 88.7 | 130.8 | 114.2 | 134.8 | 85.3 | 93.0 | 108.4 | 118.4 |
| JULI | 40.9 | 123.3 | 106.4 | 88.2 | 132.5 | 113.8 | 136.0 | 85.5 | 94.1 | 109.3 | 119.5 |
| AUGUSTUS | 39.3 | 123.5 | 106.3 | 88.0 | 133.4 | 113.8 | 137.0 | 85.5 | 95.1 | 109.8 | 119.8 |
| SEPTEMBER | 37.4 | 123.8 | 106.0 | 87.3 | 134.8 | 114.1 | 137.9 | 86.0 | 95.9 | 110.7 | 120.3 |
| OKTOBER | 35.6 | 123.9 | 105.8 | 86.8 | 135.8 | 113.2 | 138.6 | 86.6 | 96.8 | 111.5 | 120.9 |
| NOVEMBER | 33.7 | 124.7 | 106.1 | 86.7 | 137.2 | 113.8 | 139.7 | 87.4 | 97.6 | 112.8 | 121.4 |
| DECEMBER | 33.0 | 124.8 | 105.9 | 86.4 | 138.0 | 114.1 | 140.9 | 88.7 | 98.6 | 113.9 | 121.4 |
| 1989 | | | | | | | | | | | |
| JANUARI | 34.5 | 125.2 | 106.0 | 86.8 | 138.1 | 115.3 | 141.6 | 89.4 | 99.0 | 114.2 | 121.5 |
| FEBRUARI | 32.8 | 125.8 | 106.3 | 87.1 | 138.5 | 116.6 | 142.7 | 90.2 | 99.0 | 115.2 | 122.2 |
| MAART | 30.8 | 126.5 | 106.5 | 88.2 | 138.5 | 118.0 | 143.6 | 91.4 | 99.0 | 116.4 | 122.0 |
| APRIL | 29.6 | 126.9 | 107.1 | 89.6 | 139.1 | 119.2 | 144.4 | 92.2 | 98.7 | 117.1 | 122.5 |
| MEI | 28.6 | 127.7 | 107.3 | 90.6 | 139.6 | 120.5 | 144.3 | 92.6 | 98.8 | 117.7 | 122.9 |
| JUNI | 27.3 | 127.9 | 107.7 | 91.8 | 139.8 | 121.8 | 144.4 | 92.9 | 98.2 | 118.0 | 123.4 |
| JULI | 26.7 | 128.4 | 108.4 | 93.5 | 140.2 | 123.0 | 144.1 | 93.0 | 99.1 | 118.4 | 123.5 |
| AUGUSTUS | 25.7 | 128.7 | 108.4 | 94.3 | 139.8 | 123.6 | 144.3 | 93.5 | 99.4 | 118.4 | 123.5 |
| SEPTEMBER | 24.5 | 129.2 | 108.8 | 95.6 | 139.4 | 125.0 | 145.0 | 94.1 | 99.0 | 118.8 | 123.6 |
| OKTOBER | 23.5 | 129.5 | 108.3 | 97.4 | 139.6 | 126.4 | 145.7 | 94.8 | 98.6 | 118.7 | 123.4 |
| NOVEMBER | 22.6 | 130.0 | 108.8 | 99.4 | 139.6 | 127.4 | 146.1 | 95.4 | 98.3 | 118.3 | 123.5 |
| DECEMBER | 21.7 | 130.9 | 109.6 | 101.8 | 139.5 | 129.2 | 146.1 | 96.1 | 98.2 | 118.0 | 125.4 |
| 1990 | | | | | | | | | | | |
| JANUARI | 20.6 | 131.3 | 110.3 | 102.2 | 139.7 | 130.5 | 146.1 | 96.7 | 98.1 | 118.7 | 125.9 |
| FEBRUARI | 19.5 | 132.0 | 111.0 | 102.8 | 140.6 | 131.9 | 146.6 | 96.8 | 99.1 | 119.0 | 126.6 |
| MAART | 18.4 | 132.6 | 112.2 | 104.1 | 142.0 | 132.7 | 147.5 | 97.2 | 100.5 | 120.3 | 128.3 |
| APRIL | 17.4 | 132.8 | 112.0 | 104.5 | 141.8 | 132.0 | 148.5 | 97.0 | 101.0 | 119.9 | 128.8 |
| MEI | 16.4 | 133.1 | 111.9 | 105.3 | 142.5 | 133.2 | 149.1 | 96.9 | 101.4 | 120.4 | 128.2 |

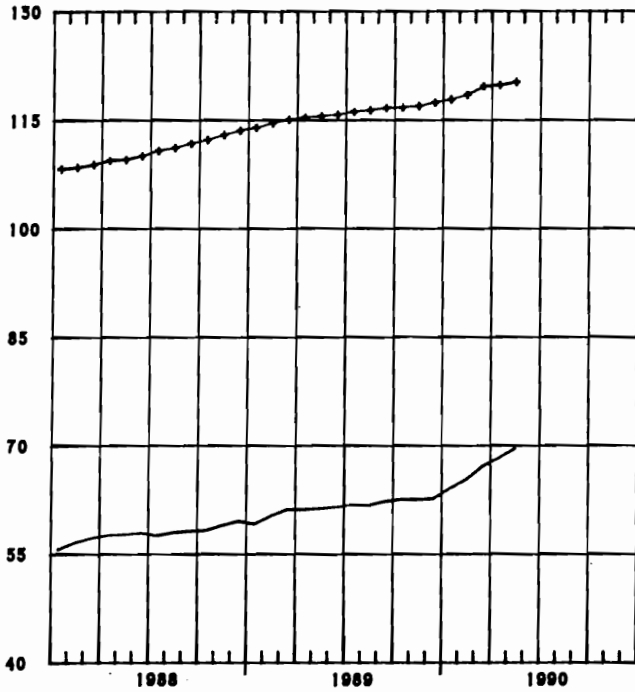
(1) NIET GE-CENTERD VOORTSCHRIJDEND GEMIDDELDE OVER TWAALF MAANDEN.

INDEXCIJFERS VAN DE INDUSTRIELE PRODUCTIE

GEMIDDELDE VAN DE LAATSTE 12 MAANDEN
1980=100

←→ ALGEMEEN INDEXCIJFER (EXCLUS. BOUWNIJVERHEID)

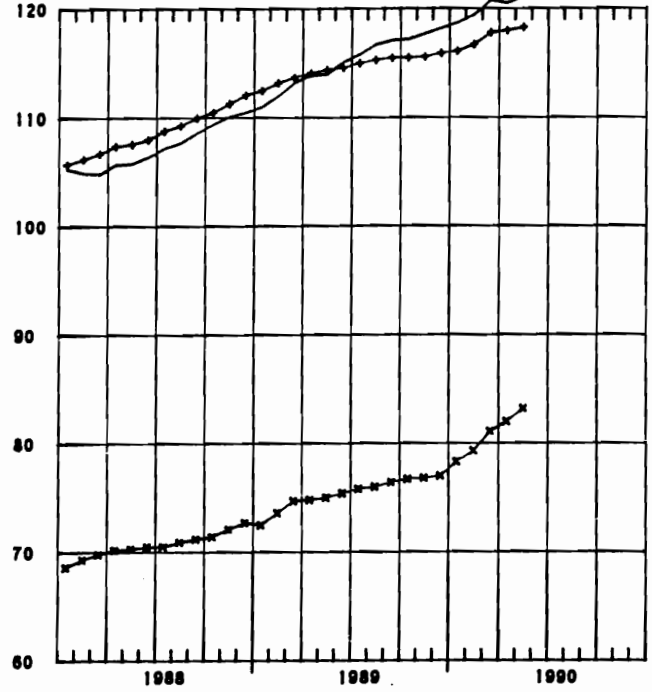
— BOUWNIJVERHEID



←→ GRONDSTOFFEN EN INTERMEDIAIRE GOEDEREN

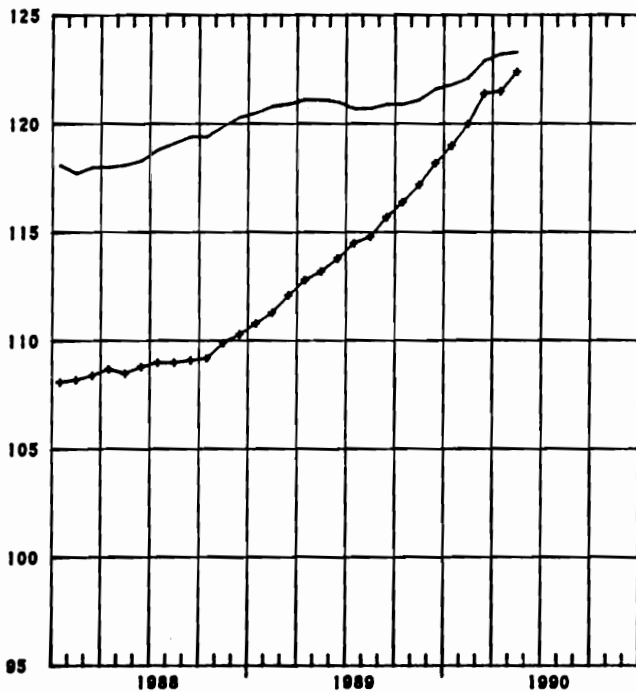
— INVESTERINGSGOEDEREN (EXCLUS. BOUWNIJVERHEID)

←→ INVESTERINGSGOEDEREN (INCLUS. BOUWNIJVERHEID)

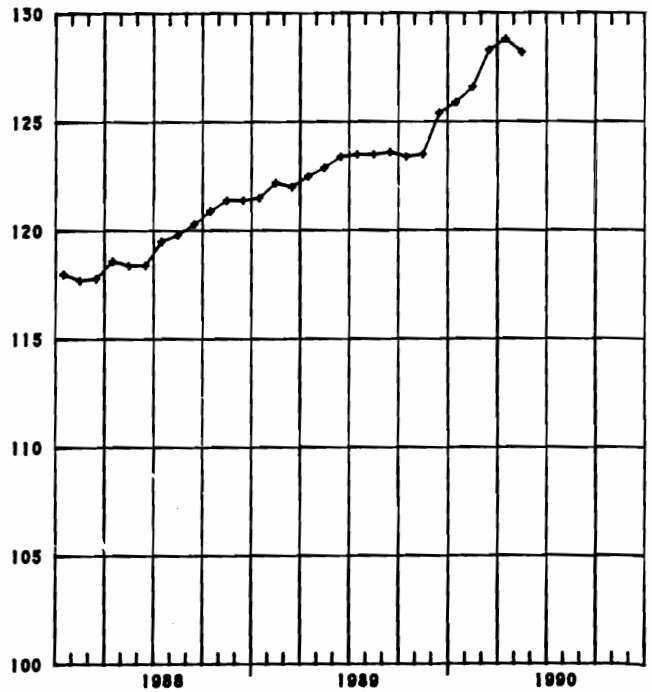


←→ DUURZAME CONSUMPTIEGOEDEREN

— NIET-DUURZAME CONSUMPTIEGOEDEREN

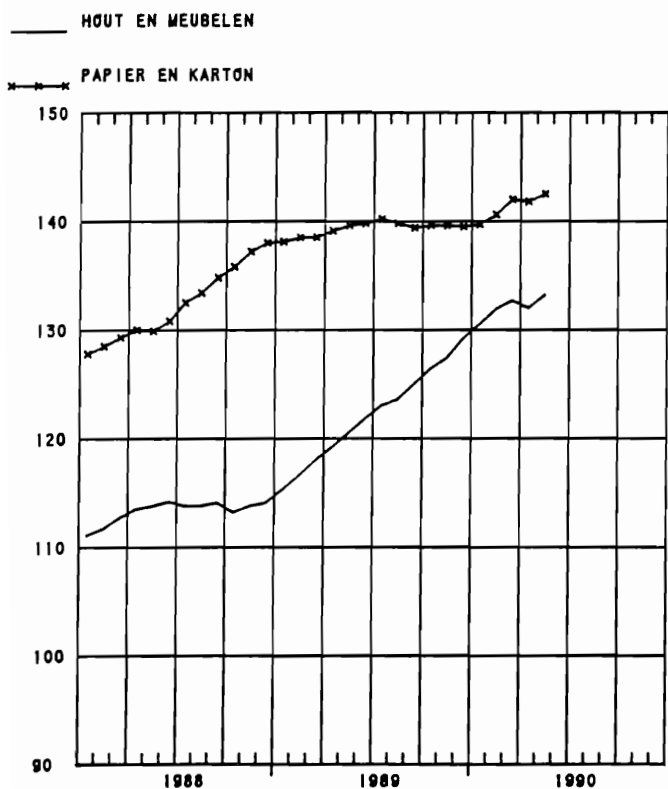
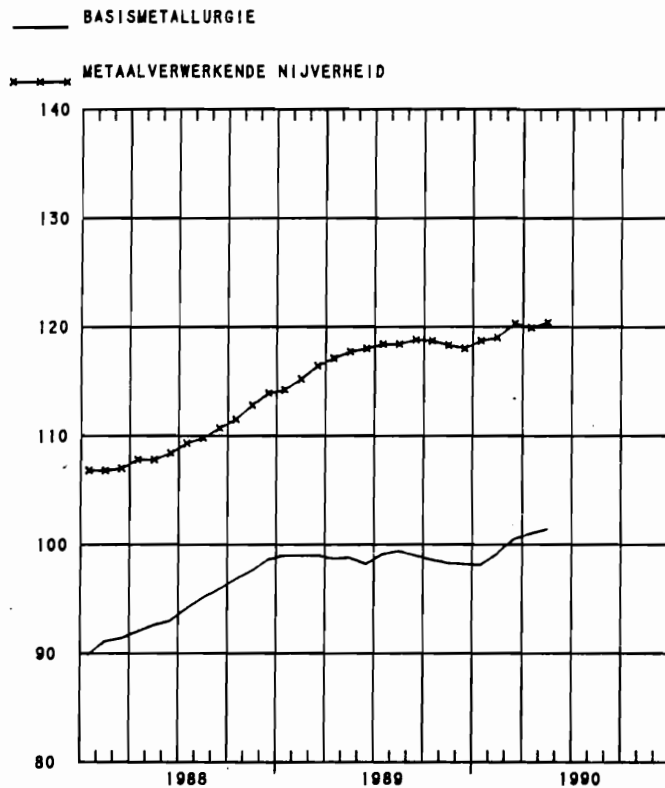
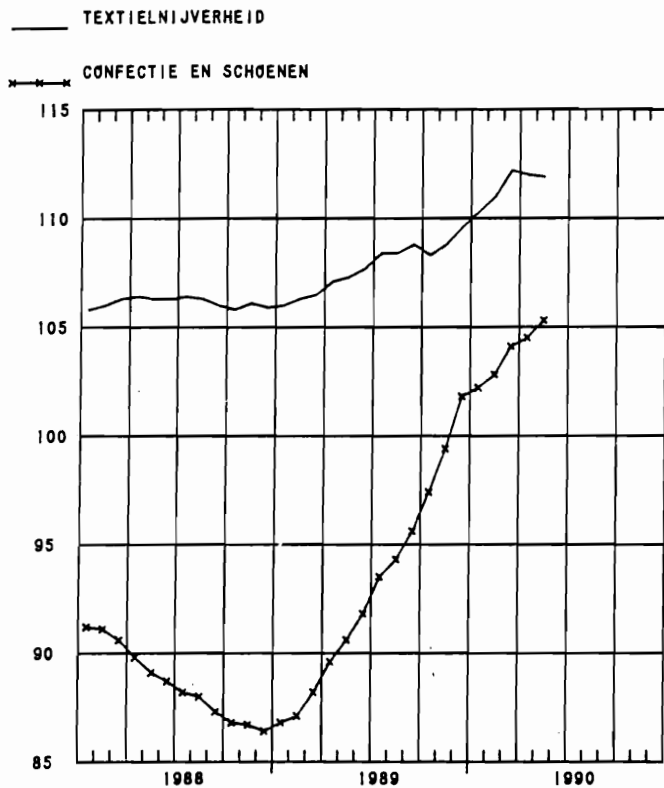


←→ ELEKTRICITEIT



INDEXCIJFERS VAN DE INDUSTRIELE PRODUCTIE

GEMIDDELTE VAN DE LAATSTE 12 MAANDEN
1980=100



B. BRUTO INDEXCIJFERS

ALGEMENE INDEXCIJFERS EN INDEXCIJFERS NAAR DE BESTEMMING DER GOEDEREN

| | ALGEMENE INDEXCIJFERS VAN DE INDUST.PRODUKTIE | | INDEXCIJFERS NAAR DE BESTEMMING DER GOEDEREN | | | | | BOUWNIJVERHEID |
|-------------|---|---------------------------|--|----------------------------------|-----------------------------|--------------------------|--------------------------|----------------|
| | NIET INBEGREPEN DE BOUWNIJVERHEID | BOUWNIJVERHEID INBEGREPEN | GRONDSTOFFEN EN INTERMEDIAIRE GOEDEREN | NIET DUURZAME CONSUMPTIEGOEDEREN | DUURZAME CONSUMPTIEGOEDEREN | INVESTERINGSGOEDEREN | | |
| | | | | | | EXCLUSIEF BOUWNIJVERHEID | INCLUSIEF BOUWNIJVERHEID | |
| 1982 | 97.5 | 93.5 | 94.5 | 104.5 | 100.2 | 98.5 | 85.4 | 79.5 |
| 1983 | 99.3 | 90.9 | 95.9 | 106.5 | 101.3 | 102.5 | 75.3 | 64.4 |
| 1984 | 102.0 | 90.4 | 100.0 | 109.2 | 99.6 | 101.9 | 69.0 | 57.1 |
| 1985 | 103.6 | 90.2 | 101.0 | 111.5 | 100.6 | 105.9 | 60.7 | 53.6 |
| 1986 | 104.6 | 91.1 | 101.4 | 113.4 | 104.7 | 106.3 | 67.3 | 54.2 |
| 1987 | 107.2 | 92.8 | 104.3 | 117.8 | 107.2 | 104.4 | 66.6 | 53.5 |
| 1988 | 113.6 | 99.2 | 112.1 | 120.3 | 110.4 | 110.5 | 72.8 | 59.7 |
| 1988 | | | | | | | | |
| MEI | 111.4 | 98.8 | 110.2 | 119.9 | 103.4 | 108.4 | 75.3 | 63.3 |
| JUNI | 120.8 | 109.4 | 117.4 | 131.0 | 118.7 | 116.4 | 87.5 | 75.8 |
| JULI | 86.4 | 68.6 | 85.9 | 103.1 | 72.3 | 80.3 | 36.6 | 24.0 |
| AUGUSTUS | 109.9 | 99.8 | 107.7 | 121.0 | 103.2 | 106.6 | 80.4 | 69.7 |
| SEPTEMBER | 125.0 | 112.5 | 121.8 | 129.6 | 127.0 | 125.2 | 89.7 | 76.3 |
| OKTOBER | 120.6 | 107.3 | 119.3 | 124.1 | 118.5 | 119.8 | 83.0 | 69.6 |
| NOVEMBER | 118.9 | 105.4 | 118.0 | 123.5 | 115.8 | 114.5 | 80.1 | 67.4 |
| DECEMBER | 110.9 | 93.6 | 112.7 | 113.0 | 105.8 | 105.9 | 62.0 | 48.0 |
| 1989 | | | | | | | | |
| JANUARI | 121.0 | 100.7 | 119.6 | 124.3 | 119.1 | 120.6 | 65.3 | 47.9 |
| FEBRUARI | 115.1 | 100.4 | 113.6 | 115.0 | 119.3 | 117.4 | 74.7 | 60.0 |
| MAART | 124.9 | 109.9 | 123.9 | 126.8 | 132.1 | 127.8 | 83.5 | 67.9 |
| APRIL | 119.4 | 105.4 | 118.2 | 120.7 | 118.9 | 123.9 | 81.1 | 66.0 |
| MEI | 114.3 | 101.7 | 114.1 | 120.8 | 109.9 | 111.2 | 78.2 | 65.5 |
| JUNI | 125.1 | 113.5 | 121.5 | 131.6 | 127.1 | 131.1 | 93.3 | 78.6 |
| JULI | 91.4 | 73.1 | 91.9 | 100.7 | 81.6 | 89.4 | 41.7 | 27.6 |
| AUGUSTUS | 114.6 | 103.6 | 112.6 | 122.0 | 108.9 | 119.4 | 84.1 | 70.7 |
| SEPTEMBER | 124.8 | 112.9 | 121.3 | 128.5 | 133.7 | 126.5 | 91.1 | 80.1 |
| OKTOBER | 127.8 | 115.1 | 125.4 | 131.2 | 133.5 | 127.6 | 91.5 | 77.4 |
| NOVEMBER | 123.0 | 108.8 | 120.7 | 127.1 | 126.5 | 122.1 | 82.8 | 68.4 |
| DECEMBER | 108.7 | 91.2 | 108.4 | 110.9 | 109.3 | 103.0 | 59.4 | 45.4 |
| 1990 | | | | | | | | |
| JANUARI | 130.5 | 113.6 | 127.3 | 131.6 | 134.6 | 133.1 | 83.9 | 67.3 |
| FEBRUARI | 122.4 | 109.7 | 120.1 | 118.3 | 130.0 | 124.8 | 87.2 | 73.4 |
| MAART | 135.1 | 122.9 | 132.5 | 131.3 | 143.5 | 139.6 | 101.2 | 86.6 |
| APRIL | 121.1 | 110.8 | 120.1 | 123.9 | 120.9 | 119.8 | 91.3 | 79.8 |
| MEI | 124.1 | 114.5 | 122.3 | 127.7 | 125.2 | 124.9 | 96.7 | 85.0 |

INDEXCIJFERS PER BEDRIJFSTAK

| | EXTRACTIEVE NIJVERHEID | | | | | | | | | |
|-------------|------------------------|------------------------|--------------------------------|----------------------|---------|------------|--------|------------|-------|--|
| | ALGEMEEN INDEXCIJFER | WINNING VAN STEEN-KOOL | ANDERE EXTRACTIEVE INDUSTRIEEN | | | | | | | KALK-STEEN EN NATURELIJK CALCIUM-CARBONAAT |
| | | | ALGEMEEN INDEXCIJFER | GROEVEN | | | | | | |
| | | | | ALGEMEEN INDEXCIJFER | PORFIER | HARD-STEEN | MARMER | ZAND-STEEN | ZAND | |
| 1982 | 94.5 | 98.8 | 83.0 | 82.7 | 89.0 | 66.3 | 61.5 | 89.0 | 84.9 | 84.1 |
| 1983 | 88.9 | 92.1 | 79.7 | 82.8 | 73.7 | 60.8 | 91.1 | 85.7 | 88.1 | 74.8 |
| 1984 | 90.0 | 90.9 | 84.6 | 92.5 | 58.6 | 82.7 | 106.7 | 106.1 | 86.2 | 72.2 |
| 1985 | 84.2 | 83.8 | 81.6 | 87.0 | 60.4 | 65.8 | 104.8 | 81.2 | 86.2 | 72.6 |
| 1986 | 75.3 | 71.8 | 80.3 | 83.0 | 58.5 | 53.0 | 140.5 | 85.9 | 85.5 | 75.2 |
| 1987 | 64.7 | 55.0 | 86.9 | 88.7 | 61.2 | 54.4 | 125.4 | 85.5 | 98.9 | 82.9 |
| 1988 | 56.3 | 33.1 | 105.6 | 115.7 | 60.1 | 92.5 | 158.5 | 100.3 | 115.2 | 89.3 |
| 1988 | | | | | | | | | | |
| MEI | 59.3 | 34.4 | 112.3 | 124.3 | 60.5 | 86.7 | 173.6 | 153.9 | 134.9 | 93.1 |
| JUNI | 72.4 | 40.3 | 140.9 | 160.8 | 83.9 | 123.5 | 173.5 | 168.7 | 155.2 | 109.8 |
| JULI | 28.5 | 14.9 | 57.7 | 49.7 | 32.7 | 23.6 | 72.7 | 45.7 | 71.5 | 68.5 |
| AUGUSTUS | 61.5 | 31.0 | 126.7 | 147.2 | 77.3 | 119.3 | 197.8 | 153.2 | 140.9 | 94.9 |
| SEPTEMBER | 67.7 | 35.6 | 136.3 | 157.3 | 87.8 | 126.9 | 189.9 | 142.6 | 142.1 | 103.6 |
| OKTOBER | 59.6 | 32.1 | 118.4 | 133.7 | 73.6 | 106.3 | 174.8 | 129.9 | 124.3 | 94.3 |
| NOVEMBER | 60.3 | 30.7 | 123.5 | 137.9 | 74.0 | 123.7 | 172.1 | 127.3 | 118.1 | 100.7 |
| DECEMBER | 47.2 | 25.8 | 92.6 | 99.6 | 32.1 | 93.1 | 160.2 | 54.5 | 96.3 | 81.1 |
| 1989 | | | | | | | | | | |
| JANUARI | 44.4 | 30.1 | 83.6 | 87.4 | 36.3 | 81.5 | 111.5 | 35.4 | 88.1 | 76.8 |
| FEBRUARI | 45.2 | 27.5 | 95.1 | 103.5 | 55.4 | 95.9 | 120.7 | 47.7 | 102.2 | 81.1 |
| MAART | 53.8 | 28.4 | 118.2 | 128.4 | 80.3 | 110.2 | 137.7 | 85.1 | 122.7 | 101.0 |
| APRIL | 49.7 | 24.1 | 116.2 | 126.0 | 69.4 | 99.6 | 157.2 | 98.9 | 125.2 | 99.7 |
| MEI | 47.4 | 23.4 | 116.4 | 126.8 | 74.9 | 92.3 | 164.5 | 108.8 | 142.4 | 99.1 |
| JUNI | 57.1 | 23.8 | 141.0 | 156.6 | 93.5 | 128.1 | 175.2 | 147.8 | 149.1 | 115.3 |
| JULI | 22.4 | 8.6 | 62.5 | 52.6 | 26.6 | 22.0 | 141.2 | 59.6 | 86.0 | 76.6 |
| AUGUSTUS | 47.6 | 18.2 | 133.5 | 150.8 | 80.5 | 127.8 | 152.4 | 135.7 | 141.4 | 105.3 |
| SEPTEMBER | 51.5 | 20.7 | 141.5 | 158.0 | 81.8 | 134.6 | 214.6 | 134.8 | 136.3 | 114.4 |
| OKTOBER | 53.2 | 20.9 | 147.5 | 162.2 | 88.7 | 140.9 | 224.2 | 140.5 | 135.8 | 123.0 |
| NOVEMBER | 46.9 | 20.2 | 124.5 | 129.4 | 80.1 | 101.4 | 233.1 | 107.9 | 111.7 | 115.3 |
| DECEMBER | 31.5 | 13.8 | 82.9 | 83.4 | 36.0 | 71.3 | 119.8 | 59.7 | 83.5 | 80.9 |
| 1990 | | | | | | | | | | |
| JANUARI | 36.7 | 17.4 | 95.2 | 93.2 | 53.7 | 74.8 | 154.4 | 46.9 | 101.6 | 94.4 |
| FEBRUARI | 35.1 | 14.9 | 101.8 | 110.4 | 59.0 | 106.1 | 256.5 | 53.2 | 100.8 | 87.5 |
| MAART | 41.2 | 15.5 | 132.3 | 137.7 | 79.6 | 108.3 | 295.1 | 90.7 | 133.3 | 121.1 |
| APRIL | 34.8 | 11.9 | 119.7 | 114.2 | 73.9 | 61.5 | 313.9 | 92.7 | 132.5 | 122.4 |
| MEI | 34.4 | 11.9 | 117.4 | 129.1 | 51.1 | 99.3 | 254.4 | 102.7 | 145.1 | 98.8 |

| | VOEDINGSNIJVERHEID EN BEREIDING VAN DRANKEN | | | | | | | | | | | TABAKS- NIJVER- HEID |
|-------------|---|-----------------------------------|--|------------------|--------|---|----------------|-----------------------------------|-----------------------|----------------------------|-------|----------------------------|
| | ALG. INDEX- CIJFER VAN DE FA- BRIEKS- NIJVER- HEID | VOEDINGSNIJVERHEID | | | | | | | BEREIDING VAN DRANKEN | | | |
| | | ALGE- MEEN INDEX- CIJFER | JAM EN AANVER- WANTE PRODUK- TEN | MAALDE- RIJEN | SUIKER | PLANT- AARDIGE EN DIER- LIJKE OLIEN | MARGA- RINE | ALGE- MEEN INDEX- CIJFER | BROUWE- RIJEN | ALCOHOL STOKE- RIJEN | | |
| 1982 | 97.6 | 109.5 | 111.3 | 107.0 | 107.0 | 132.6 | 170.6 | 101.9 | 104.3 | 105.2 | 86.5 | 107.6 |
| 1983 | 99.6 | 110.6 | 113.0 | 106.7 | 93.8 | 95.7 | 169.2 | 100.2 | 103.8 | 104.2 | 96.0 | 108.3 |
| 1984 | 102.3 | 114.0 | 117.4 | 114.2 | 106.8 | 100.4 | 172.2 | 106.7 | 104.0 | 104.4 | 99.1 | 102.6 |
| 1985 | 104.1 | 116.1 | 121.0 | 103.9 | 113.1 | 104.5 | 184.8 | 108.5 | 101.1 | 101.1 | 107.1 | 104.3 |
| 1986 | 105.5 | 118.8 | 124.5 | 109.0 | 100.2 | 92.6 | 191.5 | 108.2 | 101.1 | 101.6 | 95.4 | 98.0 |
| 1987 | 108.6 | 122.2 | 128.7 | 117.3 | 109.7 | 88.3 | 214.9 | 116.4 | 102.3 | 103.9 | 71.8 | 94.7 |
| 1988 | 115.4 | 124.7 | 132.7 | 122.7 | 105.5 | 83.0 | 200.3 | 116.2 | 100.5 | 101.9 | 73.6 | 93.9 |
| 1988 | | | | | | | | | | | | |
| MEI | 113.0 | 121.8 | 125.3 | 75.9 | 88.7 | 66.9 | 189.7 | 92.5 | 110.3 | 112.6 | 65.0 | 100.2 |
| JUNI | 122.3 | 141.6 | 144.5 | 130.6 | 109.2 | 78.8 | 187.6 | 109.0 | 131.7 | 134.3 | 79.8 | 113.8 |
| JULI | 88.2 | 104.8 | 105.9 | 211.1 | 73.8 | 16.8 | 113.9 | 94.4 | 100.5 | 102.9 | 52.7 | 42.4 |
| AUGUSTUS | 111.4 | 131.3 | 140.9 | 102.3 | 89.4 | 77.5 | 189.6 | 123.4 | 102.1 | 103.6 | 74.8 | 104.8 |
| SEPTEMBER | 126.8 | 140.7 | 151.8 | 101.8 | 131.4 | 94.8 | 148.9 | 120.9 | 107.3 | 108.0 | 96.3 | 95.6 |
| OKTOBER | 122.5 | 133.0 | 150.2 | 128.9 | 91.8 | 140.3 | 201.9 | 131.5 | 81.9 | 82.5 | 72.9 | 97.0 |
| NOVEMBER | 120.8 | 130.9 | 143.4 | 132.3 | 101.6 | 138.0 | 194.0 | 125.7 | 93.5 | 93.7 | 92.5 | 101.1 |
| DECEMBER | 112.9 | 113.6 | 124.2 | 98.8 | 109.4 | 85.7 | 214.1 | 122.6 | 81.4 | 81.4 | 84.5 | 80.0 |
| 1989 | | | | | | | | | | | | |
| JANUARI | 123.7 | 125.5 | 134.1 | 94.9 | 119.2 | 59.2 | 228.0 | 120.2 | 99.4 | 101.2 | 65.8 | 105.4 |
| FEBRUARI | 117.6 | 118.6 | 131.6 | 137.0 | 119.1 | 63.7 | 189.8 | 118.4 | 80.3 | 80.3 | 77.1 | 91.9 |
| MAART | 127.5 | 134.0 | 143.1 | 149.8 | 129.0 | 66.6 | 217.1 | 126.6 | 106.5 | 107.9 | 79.6 | 98.0 |
| APRIL | 121.9 | 127.1 | 136.5 | 90.8 | 119.0 | 66.0 | 229.0 | 125.9 | 98.8 | 100.6 | 64.8 | 100.5 |
| MEI | 116.6 | 131.7 | 137.7 | 70.2 | 120.3 | 60.3 | 205.9 | 103.8 | 113.1 | 115.6 | 67.6 | 102.3 |
| JUNI | 127.6 | 146.3 | 151.7 | 116.8 | 129.9 | 71.6 | 163.2 | 110.0 | 129.5 | 131.3 | 95.0 | 114.5 |
| JULI | 93.9 | 111.3 | 115.2 | 191.6 | 82.5 | 16.8 | 152.5 | 86.4 | 98.9 | 101.0 | 60.2 | 40.7 |
| AUGUSTUS | 116.9 | 137.3 | 149.3 | 85.8 | 125.6 | 66.9 | 224.3 | 115.0 | 101.6 | 102.9 | 76.1 | 102.5 |
| SEPTEMBER | 127.4 | 142.4 | 156.0 | 94.5 | 126.6 | 84.5 | 197.5 | 118.8 | 102.1 | 103.1 | 81.2 | 110.4 |
| OKTOBER | 130.5 | 144.4 | 162.4 | 131.2 | 115.5 | 120.9 | 246.2 | 142.6 | 91.3 | 92.4 | 69.8 | 95.8 |
| NOVEMBER | 125.6 | 138.5 | 156.7 | 148.0 | 116.2 | 121.0 | 209.6 | 119.7 | 85.2 | 84.3 | 95.7 | 98.4 |
| DECEMBER | 111.5 | 114.9 | 131.0 | 95.0 | 95.4 | 95.4 | 244.3 | 120.0 | 67.7 | 66.6 | 82.7 | 65.3 |
| 1990 | | | | | | | | | | | | |
| JANUARI | 134.0 | 135.7 | 139.1 | 93.5 | 110.1 | 59.3 | 232.6 | 126.8 | 123.8 | 127.1 | 63.8 | 100.0 |
| FEBRUARI | 125.6 | 127.0 | 135.8 | 134.4 | 97.1 | 63.0 | 206.6 | 124.7 | 100.5 | 102.3 | 66.1 | 89.5 |
| MAART | 138.5 | 135.5 | 144.5 | 140.6 | 108.3 | 68.5 | 233.2 | 121.9 | 108.4 | 109.8 | 81.6 | 102.5 |
| APRIL | 124.2 | 129.3 | 135.4 | 124.5 | 100.2 | 60.5 | 192.0 | 114.1 | 110.3 | 113.0 | 60.9 | 96.6 |
| MEI | 127.3 | 141.3 | 152.3 | 90.3 | 100.2 | 68.8 | 220.6 | 115.3 | 108.6 | 112.3 | 42.8 | 121.3 |

| | TEXTIELNIJVERHEID | | | | | | | | | |
|-------------|------------------------------|------------------------------|--|------------------------------|-----------------------|--------|---------------|--------|-------------------|-------|
| | ALGEMEEN INDEX- CIJFER | SPINNERIJEN EN WEVERIJEN | | | | | | | | |
| | | ALGEMEEN INDEX- CIJFER | BEREI- DING VAN TEXTIEL- VEZELS | ALGEMEEN INDEX- CIJFER | KATOEN | | KAARD- WOL | KAMWOL | VLAS EN HENNEP | JUTE |
| | | | | | FIJN (1) SPINNERIJ | COCONS | | | | |
| 1982 | 96.1 | 97.1 | 70.7 | 90.4 | 96.8 | 72.5 | 104.5 | 79.7 | 90.6 | 90.8 |
| 1983 | 103.4 | 106.7 | 76.8 | 101.5 | 97.6 | 73.4 | 123.2 | 93.5 | 99.0 | 107.0 |
| 1984 | 104.2 | 109.4 | 78.8 | 107.0 | 101.8 | 90.9 | 132.9 | 98.2 | 112.6 | 99.4 |
| 1985 | 104.0 | 109.1 | 84.3 | 105.9 | 105.9 | 133.4 | 130.0 | 96.6 | 95.8 | 95.8 |
| 1986 | 105.1 | 110.2 | 80.7 | 102.1 | 109.3 | 96.8 | 122.3 | 93.0 | 81.9 | 81.0 |
| 1987 | 104.8 | 110.7 | 89.3 | 101.6 | 114.5 | 76.6 | 125.8 | 86.9 | 81.9 | 76.9 |
| 1988 | 106.0 | 113.3 | 89.6 | 100.7 | 114.4 | 86.8 | 134.3 | 83.3 | 93.8 | 52.9 |
| 1988 | | | | | | | | | | |
| MEI | 104.7 | 111.3 | 89.9 | 100.1 | 119.4 | 85.3 | 128.5 | 79.8 | 95.2 | 47.3 |
| JUNI | 120.0 | 129.5 | 105.5 | 113.9 | 117.7 | 78.2 | 154.2 | 95.3 | 113.6 | 70.2 |
| JULI | 54.5 | 57.5 | 22.6 | 43.4 | 68.9 | 42.7 | 33.6 | 26.5 | 59.4 | 29.7 |
| AUGUSTUS | 88.5 | 94.3 | 104.3 | 85.7 | 68.9 | 108.7 | 146.3 | 78.7 | 65.4 | 39.6 |
| SEPTEMBER | 120.3 | 126.2 | 104.7 | 113.8 | 116.3 | 118.8 | 159.3 | 96.0 | 112.0 | 57.0 |
| OKTOBER | 116.4 | 125.0 | 97.7 | 106.9 | 120.5 | 109.7 | 137.9 | 90.5 | 105.0 | 59.9 |
| NOVEMBER | 115.2 | 119.7 | 93.0 | 98.7 | 124.0 | 102.6 | 148.7 | 91.1 | 94.0 | 54.9 |
| DECEMBER | 97.3 | 111.8 | 68.3 | 97.6 | 115.8 | 87.3 | 115.5 | 75.1 | 84.3 | 44.0 |
| 1989 | | | | | | | | | | |
| JANUARI | 115.5 | 127.3 | 93.4 | 111.7 | 116.6 | 119.9 | 154.6 | 97.6 | 94.9 | 53.8 |
| FEBRUARI | 114.6 | 124.5 | 95.3 | 104.9 | 109.6 | 119.9 | 149.9 | 88.5 | 91.9 | 50.7 |
| MAART | 122.7 | 132.9 | 102.1 | 112.0 | 109.5 | 134.1 | 159.7 | 96.7 | 102.7 | 62.4 |
| APRIL | 116.3 | 127.4 | 101.4 | 108.6 | 120.0 | 127.0 | 148.4 | 90.3 | 93.3 | 57.8 |
| MEI | 108.4 | 118.9 | 97.9 | 102.2 | 116.5 | 234.6 | 136.8 | 83.8 | 85.4 | 52.0 |
| JUNI | 126.2 | 136.6 | 110.7 | 119.3 | 126.8 | 312.8 | 155.5 | 102.9 | 108.6 | 59.2 |
| JULI | 63.0 | 69.3 | 23.7 | 48.7 | 81.6 | 114.8 | 32.0 | 34.5 | 50.6 | 32.1 |
| AUGUSTUS | 89.0 | 95.6 | 99.4 | 87.3 | 81.6 | 220.4 | 148.7 | 74.9 | 57.0 | 31.2 |
| SEPTEMBER | 121.2 | 131.0 | 97.5 | 113.1 | 123.2 | 277.3 | 156.8 | 94.7 | 93.6 | 54.7 |
| OKTOBER | 117.1 | 136.5 | 98.9 | 117.4 | 132.6 | 278.3 | 151.9 | 101.9 | 95.1 | 48.3 |
| NOVEMBER | 122.8 | 135.0 | 95.7 | 111.3 | 121.8 | 341.3 | 140.3 | 98.8 | 88.6 | 55.4 |
| DECEMBER | 98.2 | 108.4 | 72.5 | 92.6 | 117.5 | 315.9 | 119.1 | 74.8 | 62.6 | 39.5 |
| 1990 | | | | | | | | | | |
| JANUARI | 129.4 | 143.9 | 86.1 | 120.8 | 132.1 | 311.0 | 154.8 | 111.8 | 82.1 | 57.1 |
| FEBRUARI | 122.7 | 135.6 | 82.3 | 112.5 | 122.7 | 317.6 | 150.0 | 103.0 | 75.1 | 49.1 |
| MAART | 132.6 | 146.2 | 81.2 | 115.6 | 126.9 | 352.6 | 150.3 | 105.8 | 77.2 | 54.3 |
| APRIL | 113.6 | 125.8 | 84.6 | 104.7 | 126.9 | 279.8 | 130.1 | 93.0 | 60.5 | 51.6 |
| MEI | 113.1 | 124.0 | 77.8 | 103.0 | 126.9 | 315.7 | 122.7 | 90.5 | 68.8 | 47.8 |

| | TEXTIELNIJVERHEID (VERVOLG) | | | | | | | | |
|-------------|-----------------------------------|---------------------------|-------------------------|------------------------|--|-------------------------|-----------------------------------|--|--|
| | SPINNERIEN EN WEVERIJEN (VERVOLG) | | | | | | BREI- GOED- NIJVER- HEID | HARJEVE- ZELSSPIN- NERIJ EN TOUWSLA- GERIJ | FABRICAGE VAN ARTIKELEN NIET ELDERS GENOEMD |
| | WEVERIJEN | | | | | | | | |
| | ALGEMEEN INDEX- CIJFER | WEEFSELS VAN KATOEN | WEEFSELS VAN VLAS | WEEFSELS VAN WOL | WEEFSELS VAN CHEMISCHE VEZELS | WEEFSELS VAN JUTE | | | |
| 1982 | 100.9 | 104.7 | 94.2 | 93.4 | 101.8 | 93.1 | 91.1 | 91.3 | 110.9 |
| 1983 | 110.6 | 101.2 | 101.5 | 100.7 | 118.1 | 92.5 | 90.7 | 73.6 | 108.1 |
| 1984 | 111.7 | 100.9 | 115.8 | 106.7 | 122.1 | 100.7 | 83.2 | 84.1 | 111.0 |
| 1985 | 111.3 | 104.4 | 108.7 | 100.1 | 121.6 | 92.9 | 83.3 | 87.3 | 104.8 |
| 1986 | 116.1 | 108.1 | 101.3 | 100.0 | 127.7 | 41.4 | 85.5 | 64.7 | 122.6 |
| 1987 | 116.2 | 105.8 | 92.8 | 94.9 | 130.7 | 26.6 | 83.7 | 45.8 | 127.9 |
| 1988 | 121.7 | 95.7 | 85.9 | 100.3 | 146.3 | 3.5 | 75.5 | 52.9 | 131.6 |
| 1988 | | | | | | | | | |
| MEI | 118.7 | 95.1 | 74.2 | 98.0 | 139.5 | 3.2 | 73.8 | 62.7 | 122.2 |
| JUNI | 139.3 | 98.5 | 107.5 | 109.1 | 170.7 | 3.6 | 86.2 | 72.5 | 152.8 |
| JULI | 67.2 | 45.0 | 32.1 | 67.8 | 79.8 | 0.1 | 37.4 | 43.3 | 95.6 |
| AUGUSTUS | 99.0 | 69.1 | 82.6 | 65.6 | 125.6 | 3.0 | 74.0 | 30.5 | 74.4 |
| SEPTEMBER | 135.7 | 99.3 | 102.9 | 117.7 | 167.9 | 3.8 | 89.4 | 46.7 | 140.6 |
| OKTOBER | 136.7 | 102.4 | 85.6 | 118.0 | 177.4 | 3.9 | 80.0 | 48.0 | 150.5 |
| NOVEMBER | 132.5 | 107.0 | 90.8 | 108.3 | 162.1 | 3.9 | 74.4 | 36.1 | 147.5 |
| DECEMBER | 123.1 | 104.5 | 77.9 | 90.7 | 143.1 | 3.3 | 59.5 | 33.5 | 119.1 |
| 1989 | | | | | | | | | |
| JANUARI | 137.3 | 111.3 | 85.4 | 109.2 | 171.7 | 3.4 | 70.6 | 51.5 | 139.4 |
| FEBRUARI | 136.0 | 110.2 | 96.5 | 110.5 | 168.5 | 2.9 | 76.5 | 58.5 | 138.2 |
| MAART | 145.7 | 115.7 | 105.6 | 118.7 | 180.8 | 2.2 | 83.6 | 54.9 | 162.0 |
| APRIL | 139.2 | 112.2 | 108.1 | 107.9 | 173.2 | 3.0 | 73.7 | 53.6 | 140.6 |
| MEI | 129.1 | 107.8 | 82.7 | 95.6 | 161.9 | 1.7 | 67.4 | 53.8 | 138.9 |
| JUNI | 146.7 | 129.7 | 113.3 | 115.8 | 175.4 | 2.6 | 86.2 | 61.6 | 162.5 |
| JULI | 83.2 | 64.6 | 55.4 | 67.9 | 103.3 | 2.5 | 33.4 | 54.5 | 111.2 |
| AUGUSTUS | 99.3 | 88.9 | 79.3 | 68.2 | 124.2 | 2.7 | 68.3 | 23.3 | 79.3 |
| SEPTEMBER | 142.8 | 117.2 | 94.7 | 106.8 | 177.7 | 3.1 | 84.6 | 51.0 | 147.4 |
| OKTOBER | 149.2 | 121.0 | 108.5 | 114.4 | 183.5 | 2.9 | 85.8 | 51.7 | 151.0 |
| NOVEMBER | 149.8 | 115.6 | 108.8 | 113.1 | 192.5 | 2.1 | 77.1 | 47.0 | 159.8 |
| DECEMBER | 118.5 | 111.3 | 85.5 | 92.3 | 142.8 | 1.6 | 60.0 | 39.8 | 112.9 |
| 1990 | | | | | | | | | |
| JANUARI | 160.7 | 120.3 | 95.9 | 111.3 | 196.5 | 1.6 | 73.1 | 49.3 | 171.8 |
| FEBRUARI | 151.8 | 113.3 | 85.0 | 106.9 | 185.0 | 1.3 | 72.5 | 51.4 | 152.2 |
| MAART | 169.0 | 138.4 | 90.5 | 112.8 | 199.9 | 2.0 | 79.2 | 56.6 | 163.1 |
| APRIL | 140.7 | 114.5 | 77.2 | 101.5 | 169.6 | 0.9 | 64.9 | 54.3 | 155.3 |
| MEI | 138.1 | 116.4 | 101.7 | 106.3 | 167.6 | 0.8 | 69.8 | 48.1 | 148.1 |

| | VERVAARDIGING VAN KLEDINGSTUKKEN, CONFECTIE VAN DIVERSE ARTIKELEN EN WEEFSELS, FABRICAGE VAN SCHOENEN | | | | HOUTNIJVER- HEID EN AANVERWANTE BEDRIJVEN | PAPIER- EN KARTONNIJVERHEID | | |
|-------------|---|---------------------|---------------------------------------|------------------------------|--|------------------------------|-----------|------------|
| | ALGEMEEN INDEX- CIJFER | KLEDING- STUKKEN | ANDERE ARTIKELEN IN WEEFSELS | SCHOENEN EN PANTOFFELS | | ALGEMEEN INDEX- CIJFER | PRODUKTIE | VERWERKING |
| 1982 | 99.2 | 99.5 | 90.2 | 99.6 | 99.2 | 102.1 | 102.1 | 102.3 |
| 1983 | 98.4 | 98.4 | 92.5 | 100.7 | 96.5 | 105.2 | 102.1 | 107.9 |
| 1984 | 93.8 | 94.4 | 78.3 | 93.6 | 94.9 | 111.4 | 107.8 | 114.6 |
| 1985 | 92.2 | 92.6 | 87.5 | 86.0 | 95.7 | 112.7 | 107.2 | 117.6 |
| 1986 | 97.0 | 96.7 | 110.1 | 79.7 | 99.6 | 114.7 | 105.6 | 123.6 |
| 1987 | 90.8 | 90.5 | 107.6 | 69.5 | 109.9 | 125.8 | 127.0 | 122.9 |
| 1988 | 86.7 | 87.8 | 128.2 | 65.8 | 114.3 | 138.1 | 140.0 | 135.0 |
| 1988 | | | | | | | | |
| MEI | 69.6 | 68.6 | 123.5 | 64.1 | 110.3 | 129.1 | 123.7 | 134.1 |
| JUNI | 86.6 | 87.3 | 146.8 | 74.8 | 135.6 | 154.9 | 145.1 | 164.1 |
| JULI | 54.6 | 57.6 | 70.0 | 28.5 | 62.7 | 107.8 | 134.4 | 77.8 |
| AUGUSTUS | 93.8 | 96.0 | 122.4 | 80.9 | 97.9 | 141.0 | 143.1 | 137.2 |
| SEPTEMBER | 108.1 | 111.6 | 141.4 | 79.7 | 132.7 | 155.9 | 152.5 | 157.8 |
| OKTOBER | 88.6 | 89.2 | 139.3 | 65.6 | 121.7 | 143.8 | 143.3 | 142.8 |
| NOVEMBER | 78.6 | 80.6 | 150.9 | 50.7 | 125.3 | 140.5 | 138.6 | 141.2 |
| DECEMBER | 70.0 | 71.4 | 126.5 | 47.2 | 118.9 | 128.3 | 138.8 | 120.8 |
| 1989 | | | | | | | | |
| JANUARI | 100.3 | 90.6 | 125.7 | 73.4 | 120.6 | 141.2 | 143.7 | 136.9 |
| FEBRUARI | 109.4 | 99.6 | 125.6 | 75.4 | 126.7 | 135.6 | 136.3 | 133.1 |
| MAART | 123.4 | 113.6 | 141.3 | 70.9 | 145.0 | 147.6 | 147.9 | 145.2 |
| APRIL | 94.7 | 85.8 | 132.8 | 61.1 | 134.6 | 143.2 | 145.0 | 139.5 |
| MEI | 81.6 | 73.0 | 122.2 | 59.9 | 126.1 | 136.2 | 139.2 | 131.4 |
| JUNI | 104.0 | 93.8 | 142.0 | 73.7 | 153.8 | 158.7 | 153.1 | 161.5 |
| JULI | 74.0 | 69.4 | 70.4 | 33.1 | 77.7 | 113.3 | 135.6 | 91.5 |
| AUGUSTUS | 104.7 | 95.6 | 109.2 | 73.7 | 106.5 | 127.6 | 142.5 | 131.1 |
| SEPTEMBER | 120.9 | 122.7 | 141.4 | 69.8 | 145.2 | 147.2 | 150.7 | 141.8 |
| OKTOBER | 117.1 | 118.1 | 150.0 | 69.5 | 146.7 | 153.1 | 155.7 | 148.4 |
| NOVEMBER | 102.5 | 102.4 | 143.6 | 67.0 | 138.7 | 141.4 | 148.6 | 132.9 |
| DECEMBER | 91.7 | 93.2 | 118.1 | 47.7 | 129.4 | 120.3 | 136.1 | 104.2 |
| 1990 | | | | | | | | |
| JANUARI | 110.4 | 112.0 | 176.7 | 77.0 | 143.3 | 148.0 | 149.0 | 145.3 |
| FEBRUARI | 116.4 | 119.8 | 167.9 | 69.2 | 142.2 | 146.0 | 149.3 | 141.9 |
| MAART | 132.6 | 137.0 | 191.7 | 72.9 | 148.4 | 159.6 | 160.1 | 157.2 |
| APRIL | 100.1 | 103.4 | 157.4 | 51.0 | 126.1 | 140.6 | 142.5 | 137.4 |
| MEI | 94.6 | 96.8 | 168.9 | 52.7 | 148.0 | 150.0 | 158.4 | 142.6 |

| | LEDERINDUSTRIE | | | SCHEIKUNDIGE NIJVERHEID EN RUBBERNIJVERHEID | | | | | | |
|-------------|------------------------------|----------------|----------------|---|------------------------------|------------------|-----------------------------|-------|----------|----------------------------|
| | ALGEMEEN INDEX- CIJFER | ZWAAR LEDER | LICHT LEDER | ALGEMEEN INDEX- CIJFER | SCHEIKUNDIGE NIJVERHEID | | | | | RUBBER- NIJVER- HEID |
| | | | | | ALGEMEEN INDEX- CIJFER | BASIS- CHEMIE | PLASTIEK VERWER- KING | ZEEP | STIKSTOF | |
| 1982 | 119.1 | 90.7 | 123.9 | 103.2 | 104.2 | 100.7 | 112.3 | 113.9 | 102.9 | 84.2 |
| 1983 | 119.1 | 83.6 | 125.6 | 107.2 | 108.7 | 106.3 | 119.5 | 115.2 | 100.2 | 82.3 |
| 1984 | 124.3 | 96.5 | 127.6 | 113.3 | 114.7 | 113.6 | 123.7 | 111.7 | 101.3 | 90.3 |
| 1985 | 117.6 | 94.2 | 119.7 | 117.0 | 118.5 | 116.0 | 135.1 | 110.6 | 89.7 | 94.1 |
| 1986 | 95.8 | 84.7 | 95.6 | 120.4 | 122.5 | 118.8 | 142.3 | 110.3 | 79.4 | 87.0 |
| 1987 | 82.4 | 95.3 | 77.3 | 129.5 | 132.7 | 126.7 | 160.8 | 125.0 | 73.7 | 80.0 |
| 1988 | 79.9 | 98.3 | 73.1 | 140.8 | 143.6 | 133.3 | 179.9 | 129.7 | 75.9 | 97.4 |
| 1988 | | | | | | | | | | |
| MEI | 79.6 | 103.9 | 71.3 | 142.1 | 145.2 | 136.4 | 175.3 | 136.9 | 84.2 | 93.5 |
| JUNI | 79.3 | 124.8 | 65.9 | 151.2 | 153.8 | 135.7 | 211.8 | 152.1 | 57.5 | 109.9 |
| JULI | 38.6 | 6.5 | 45.2 | 117.8 | 121.9 | 126.0 | 127.5 | 92.1 | 64.3 | 51.9 |
| AUGUSTUS | 63.2 | 89.6 | 54.9 | 133.4 | 136.7 | 129.2 | 165.8 | 125.2 | 77.7 | 80.2 |
| SEPTEMBER | 90.0 | 99.1 | 85.1 | 148.1 | 150.0 | 134.3 | 198.3 | 138.8 | 74.1 | 117.0 |
| OKTOBER | 83.8 | 99.7 | 77.5 | 144.7 | 146.8 | 130.7 | 198.3 | 129.5 | 68.1 | 112.6 |
| NOVEMBER | 88.5 | 99.0 | 83.3 | 143.5 | 145.9 | 131.3 | 192.1 | 129.8 | 75.8 | 106.1 |
| DECEMBER | 88.4 | 136.4 | 73.6 | 138.8 | 141.8 | 139.7 | 162.5 | 108.1 | 77.2 | 90.7 |
| 1989 | | | | | | | | | | |
| JANUARI | 95.3 | 121.4 | 87.5 | 152.5 | 155.3 | 141.4 | 202.0 | 132.0 | 80.4 | 108.0 |
| FEBRUARI | 82.7 | 103.7 | 76.2 | 146.2 | 148.9 | 132.3 | 201.7 | 134.9 | 70.2 | 104.3 |
| MAART | 83.2 | 98.3 | 77.7 | 161.4 | 164.4 | 147.1 | 225.9 | 128.9 | 81.4 | 115.1 |
| APRIL | 85.9 | 97.2 | 80.9 | 150.8 | 153.7 | 136.7 | 210.7 | 122.7 | 75.3 | 107.6 |
| MEI | 88.3 | 91.7 | 84.6 | 142.8 | 145.6 | 126.3 | 204.1 | 127.8 | 70.6 | 101.1 |
| JUNI | 90.7 | 103.4 | 85.4 | 153.0 | 155.3 | 130.0 | 230.9 | 161.9 | 34.4 | 117.2 |
| JULI | 45.5 | 5.1 | 51.0 | 115.6 | 120.1 | 113.2 | 151.4 | 101.2 | 40.4 | 62.5 |
| AUGUSTUS | 48.8 | 80.1 | 41.7 | 136.2 | 140.2 | 125.5 | 184.4 | 141.6 | 72.2 | 75.5 |
| SEPTEMBER | 88.2 | 80.4 | 86.5 | 153.3 | 155.8 | 131.6 | 227.2 | 154.4 | 52.0 | 112.4 |
| OKTOBER | 93.8 | 82.0 | 92.6 | 159.1 | 161.5 | 141.3 | 223.2 | 148.2 | 61.6 | 119.2 |
| NOVEMBER | 91.6 | 125.1 | 82.6 | 150.0 | 152.3 | 132.5 | 208.4 | 141.7 | 71.4 | 111.8 |
| DECEMBER | 69.8 | 99.6 | 62.2 | 131.1 | 133.7 | 124.0 | 166.2 | 116.4 | 69.1 | 89.5 |
| 1990 | | | | | | | | | | |
| JANUARI | 85.8 | 108.0 | 78.1 | 157.6 | 159.9 | 142.1 | 218.6 | 140.5 | 71.2 | 121.8 |
| FEBRUARI | 84.6 | 90.0 | 79.9 | 152.0 | 154.5 | 132.8 | 227.6 | 131.8 | 68.0 | 113.5 |
| MAART | 81.4 | 121.0 | 70.8 | 167.0 | 170.1 | 147.4 | 243.0 | 156.7 | 71.0 | 120.2 |
| APRIL | 80.8 | 85.3 | 76.4 | 161.6 | 164.7 | 140.0 | 245.9 | 145.2 | 70.3 | 114.9 |
| MEI | 80.4 | 114.0 | 71.0 | 155.1 | 158.6 | 137.6 | 232.8 | 134.8 | 49.8 | 101.7 |

| | AFGELEIDE BEDRIJVEN V. DE STEEN KOOL- EN PETROLEUMNIJVERHEID | | | NIJVERHEID VAN NIET METAALHOUDENDE MINERALEN | | | | | | | |
|-------------|---|----------------------------------|--------------------------------|--|-------|-----------------------------------|--------------|--------------|--------|-----------------------------------|---|
| | ALGE- MEEN INDEX- CIJFER | PETROLEUM RAFFINA- DERIJEN | STEENKOOL AGGLO- MERATEN | ALGE- MEEN INDEX- CIJFER | KLEI | GLAS | | | CEMENT | KERA- MISCHE PRO- DUKTEN | KALK, DO- LOMIET PLEISTER AGGLOME- RATEN, ENZ. |
| | | | | | | ALGE- MEEN INDEX- CIJFER | VLA- GLAS | HOL- GLAS | | | |
| 1982 | 74.7 | 73.9 | 60.9 | 81.7 | 52.1 | 86.5 | 80.2 | 92.9 | 84.5 | 88.5 | 73.5 |
| 1983 | 63.4 | 62.1 | 55.5 | 77.5 | 52.5 | 83.7 | 79.3 | 87.9 | 76.5 | 82.9 | 79.6 |
| 1984 | 70.9 | 58.6 | - | 81.1 | 57.5 | 91.1 | 93.1 | 91.1 | 76.3 | 84.8 | 91.9 |
| 1985 | 65.6 | 50.9 | - | 73.5 | 59.1 | 72.2 | 97.1 | 58.3 | 74.0 | 79.4 | 91.3 |
| 1986 | 80.8 | 72.7 | - | 75.8 | 63.9 | 71.3 | 98.7 | 56.1 | 77.0 | 88.6 | 100.1 |
| 1987 | 83.2 | 74.6 | - | 79.4 | 64.3 | 78.8 | 111.1 | 61.0 | 76.1 | 96.9 | 99.0 |
| 1988 | 82.5 | 79.5 | - | 88.7 | 82.3 | 89.0 | 123.6 | 69.8 | 86.2 | 97.1 | 115.0 |
| 1988 | | | | | | | | | | | |
| MEI | 91.3 | 80.9 | - | 90.9 | 83.2 | 95.2 | 132.2 | 74.7 | 99.7 | 82.1 | 114.3 |
| JUNI | 85.3 | 74.2 | - | 100.5 | 83.1 | 95.0 | 132.2 | 74.4 | 101.5 | 124.5 | 127.1 |
| JULI | 84.1 | 72.8 | - | 68.6 | 74.8 | 79.9 | 106.7 | 64.8 | 77.4 | 88.3 | 66.2 |
| AUGUSTUS | 95.7 | 85.7 | - | 86.9 | 87.0 | 83.1 | 124.2 | 60.6 | 94.3 | 74.3 | 133.7 |
| SEPTEMBER | 94.3 | 85.7 | - | 99.0 | 91.5 | 89.9 | 120.2 | 73.0 | 102.3 | 123.8 | 126.0 |
| OKTOBER | 94.0 | 86.4 | - | 96.2 | 92.2 | 94.1 | 131.5 | 73.4 | 99.8 | 105.4 | 123.1 |
| NOVEMBER | 89.1 | 79.8 | - | 92.2 | 88.8 | 91.4 | 124.2 | 73.1 | 85.4 | 102.8 | 119.6 |
| DECEMBER | 97.9 | 94.4 | - | 85.3 | 86.1 | 93.6 | 119.9 | 78.7 | 67.0 | 93.2 | 102.6 |
| 1989 | | | | | | | | | | | |
| JANUARI | 97.1 | 88.6 | - | 90.6 | 84.5 | 93.1 | 129.7 | 72.8 | 67.5 | 117.2 | 118.8 |
| FEBRUARI | 83.9 | 75.2 | - | 90.0 | 80.6 | 83.6 | 122.2 | 62.6 | 87.1 | 122.5 | 112.8 |
| MAART | 93.9 | 85.3 | - | 103.8 | 89.3 | 99.4 | 138.9 | 77.5 | 86.6 | 143.3 | 128.2 |
| APRIL | 84.7 | 85.1 | - | 101.1 | 86.7 | 98.3 | 140.7 | 75.0 | 105.6 | 121.9 | 123.6 |
| MEI | 91.0 | 82.0 | - | 98.2 | 102.4 | 98.8 | 131.1 | 80.6 | 98.4 | 126.7 | 126.2 |
| JUNI | 82.6 | 80.3 | - | 103.9 | 104.0 | 90.6 | 112.8 | 77.7 | 113.0 | 135.2 | 131.2 |
| JULI | 92.6 | 91.7 | - | 71.5 | 90.6 | 82.7 | 116.4 | 64.1 | 77.7 | 87.8 | 77.6 |
| AUGUSTUS | 93.8 | 98.8 | - | 93.0 | 102.0 | 89.7 | 126.2 | 69.6 | 92.6 | 104.5 | 139.9 |
| SEPTEMBER | 92.4 | 86.3 | - | 103.3 | 102.6 | 94.0 | 132.9 | 72.5 | 104.5 | 132.4 | 124.5 |
| OKTOBER | 93.0 | 85.3 | - | 109.2 | 105.7 | 104.0 | 152.9 | 77.4 | 104.3 | 140.2 | 134.4 |
| NOVEMBER | 81.3 | 70.0 | - | 100.9 | 98.9 | 99.8 | 147.3 | 73.9 | 90.5 | 126.4 | 129.0 |
| DECEMBER | 102.6 | 98.6 | - | 88.1 | 99.1 | 94.2 | 125.8 | 76.5 | 62.9 | 111.1 | 101.0 |
| 1990 | | | | | | | | | | | |
| JANUARI | 63.1 | 51.0 | - | 101.4 | 103.0 | 106.8 | 151.5 | 77.8 | 73.8 | 114.9 | 126.4 |
| FEBRUARI | 79.9 | 79.9 | - | 91.1 | 93.9 | 86.4 | 118.1 | 71.5 | 71.5 | 109.5 | 114.4 |
| MAART | 93.2 | 94.9 | - | 105.3 | 110.7 | 99.1 | 138.2 | 76.6 | 97.4 | 123.7 | 133.1 |
| APRIL | 91.2 | 94.0 | - | 98.9 | 97.5 | 97.6 | 131.6 | 84.1 | 104.2 | 114.0 | 119.5 |
| MEI | 92.6 | 95.5 | - | 99.6 | 106.1 | 93.8 | 127.2 | 79.3 | 112.9 | 123.7 | 102.8 |

| | BASIS - METAALNIJVERHEID | | | | | | | | |
|-------------|------------------------------|------------------------------|----------------|--------------|-------------------------|---|-------------------------------|----------------------|---|
| | ALGEMEEN INDEX- CIJFER | IJZER- EN STAALNIJVERHEID | | | | VORMSTAALGIETERIJEN, IJZERGIERIJEN, DRAAD EN METAALTREKKERIJEN, KOUDWALSERIJEN | | | |
| | | ALGEMEEN INDEXCIJ- FER | GIET- IJZER | RUW STAAL | AFGEWERKTE PRODUKTEN | ALGEMEEN INDEXCIJ- FER | VORMSTAAL- GIETE- RIJEN | IJZERGIE- TERIJEN | DRAAD- EN METAALTREK KOUWAL- SERIJ |
| 1982 | 85.8 | 78.7 | 79.7 | 80.2 | 76.1 | 95.9 | 102.1 | 86.8 | 97.2 |
| 1983 | 87.7 | 82.3 | 81.8 | 81.6 | 81.5 | 95.9 | 98.2 | 79.0 | 100.2 |
| 1984 | 95.2 | 92.4 | 91.3 | 90.9 | 92.6 | 99.3 | 96.7 | 78.1 | 106.2 |
| 1985 | 93.9 | 89.0 | 88.7 | 86.0 | 89.8 | 98.9 | 86.7 | 82.7 | 106.4 |
| 1986 | 88.2 | 81.9 | 81.9 | 78.6 | 82.9 | 93.4 | 82.5 | 81.0 | 99.6 |
| 1987 | 88.3 | 82.7 | 83.9 | 79.0 | 83.2 | 88.0 | 70.5 | 79.3 | 95.2 |
| 1988 | 98.6 | 94.1 | 93.1 | 90.9 | 95.9 | 94.4 | 62.9 | 84.8 | 106.4 |
| 1989 | - | - | - | - | - | 92.7 | 64.3 | 93.3 | 101.1 |
| 1988 | | | | | | | | | |
| MEI | 98.0 | 97.6 | 97.3 | 93.9 | 99.0 | 83.9 | 57.9 | 89.9 | 90.6 |
| JUNI | 100.7 | 94.7 | 93.4 | 91.6 | 96.6 | 92.2 | 59.9 | 83.0 | 104.5 |
| JULI | 77.3 | 75.7 | 75.6 | 72.7 | 76.7 | 71.1 | 39.3 | 48.9 | 86.2 |
| AUGUSTUS | 97.1 | 91.5 | 90.4 | 88.5 | 93.3 | 97.7 | 56.0 | 82.4 | 114.3 |
| SEPTEMBER | 106.5 | 98.6 | 96.0 | 96.1 | 101.4 | 107.0 | 65.0 | 95.7 | 122.8 |
| OKTOBER | 105.1 | 100.4 | 98.2 | 97.6 | 103.0 | 102.4 | 65.1 | 91.9 | 116.5 |
| NOVEMBER | 101.9 | 94.6 | 93.5 | 91.5 | 96.5 | 102.5 | 67.3 | 90.5 | 116.3 |
| DECEMBER | 100.3 | 99.1 | 97.6 | 96.0 | 101.2 | 91.6 | 65.6 | 85.4 | 101.1 |
| 1989 | | | | | | | | | |
| JANUARI | 107.4 | 103.5 | 102.2 | 100.5 | 105.8 | 100.8 | 66.0 | 95.7 | 113.0 |
| FEBRUARI | 91.3 | 79.0 | 75.8 | 77.9 | 82.0 | 99.8 | 64.8 | 99.0 | 111.1 |
| MAART | 101.8 | 88.7 | 86.3 | 86.8 | 91.5 | 107.2 | 66.9 | 101.9 | 121.5 |
| APRIL | 95.8 | 85.5 | 80.8 | 85.1 | 89.7 | 100.7 | 63.7 | 100.1 | 112.8 |
| MEI | 99.5 | 92.5 | 89.1 | 91.1 | 96.0 | 93.6 | 58.4 | 101.6 | 103.2 |
| JUNI | 95.6 | 92.7 | 90.8 | 90.5 | 95.3 | 92.7 | 59.4 | 87.4 | 104.5 |
| JULI | 87.1 | 81.9 | 81.9 | 86.6 | 91.2 | 85.1 | 41.1 | 52.7 | 59.6 |
| AUGUSTUS | 103.6 | 95.0 | 97.2 | 90.4 | 95.2 | 90.4 | 61.7 | 84.2 | 100.7 |
| SEPTEMBER | 100.4 | 90.6 | 89.6 | 87.9 | 92.6 | 96.3 | 71.1 | 98.2 | 103.0 |
| OKTOBER | 103.6 | 93.5 | 93.4 | 90.2 | 95.0 | 96.1 | 71.8 | 101.7 | 101.6 |
| NOVEMBER | 99.9 | 92.5 | 92.0 | 89.5 | 94.2 | 94.6 | 73.8 | 104.4 | 97.7 |
| DECEMBER | 92.5 | 92.2 | 94.3 | 87.6 | 92.2 | 84.6 | 73.7 | 92.4 | 84.4 |
| 1990 | | | | | | | | | |
| JANUARI | 111.1 | 104.7 | 104.3 | 100.5 | 106.0 | 108.7 | 76.3 | 106.5 | 119.0 |
| FEBRUARI | 102.5 | 96.5 | 95.0 | 93.8 | 99.0 | 101.6 | 68.8 | 103.1 | 111.3 |
| MAART | 115.6 | 107.6 | 106.9 | 103.5 | 109.2 | 114.5 | 75.3 | 109.7 | 127.9 |
| APRIL | 100.7 | 95.3 | 94.9 | 91.6 | 96.6 | 102.0 | 71.8 | 101.3 | 111.2 |
| MEI | 108.9 | 104.0 | 103.1 | 100.4 | 105.9 | 101.6 | 74.7 | 103.1 | 108.8 |

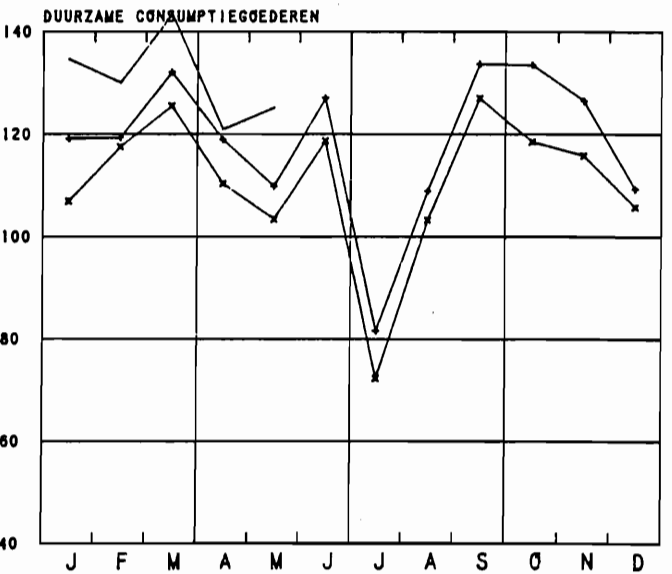
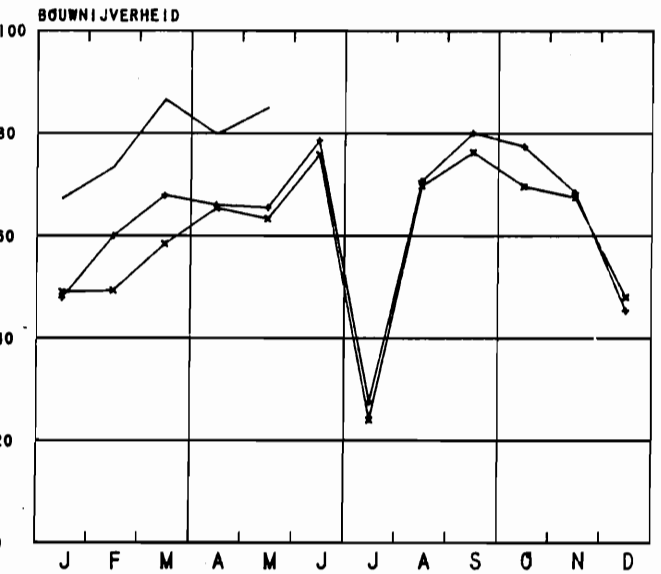
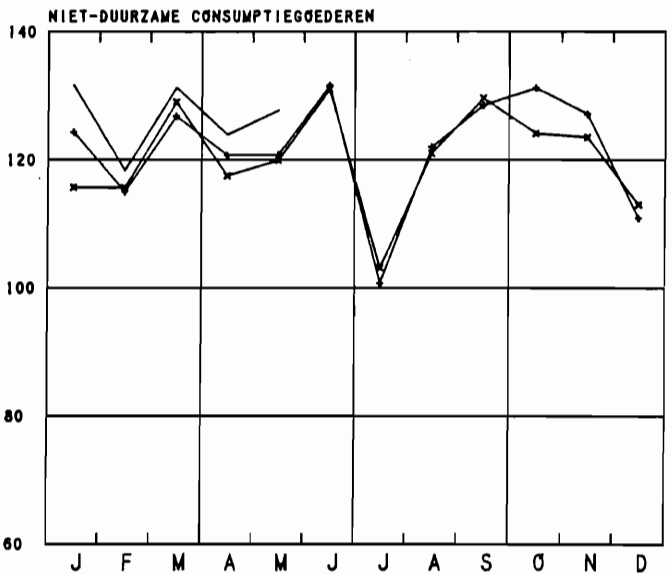
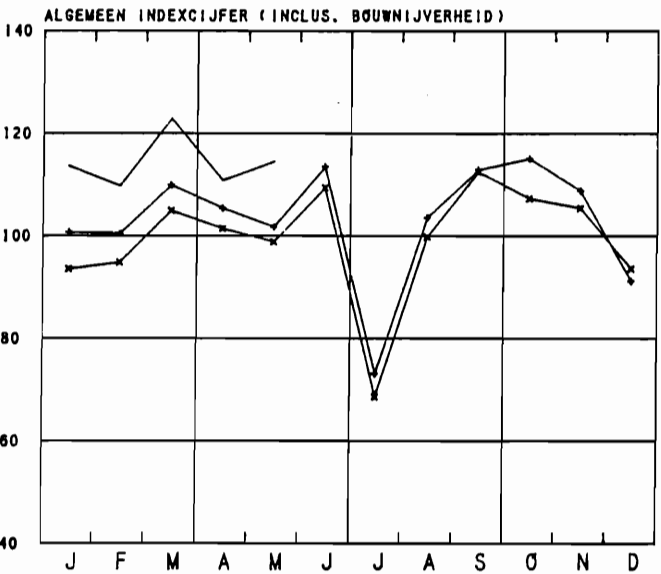
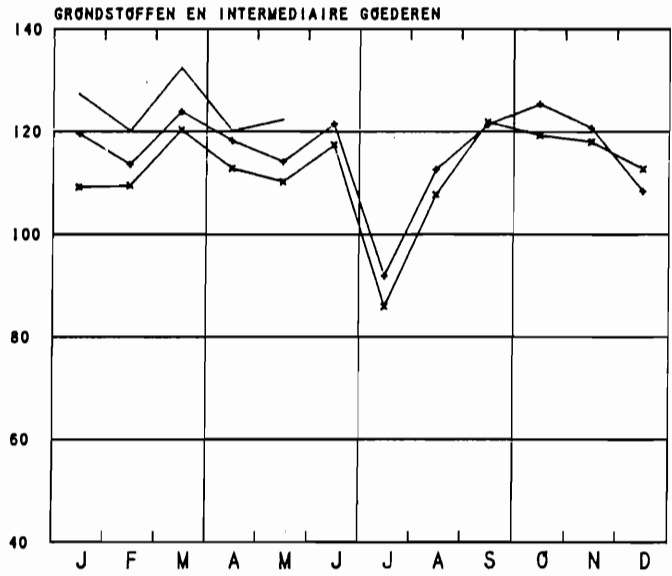
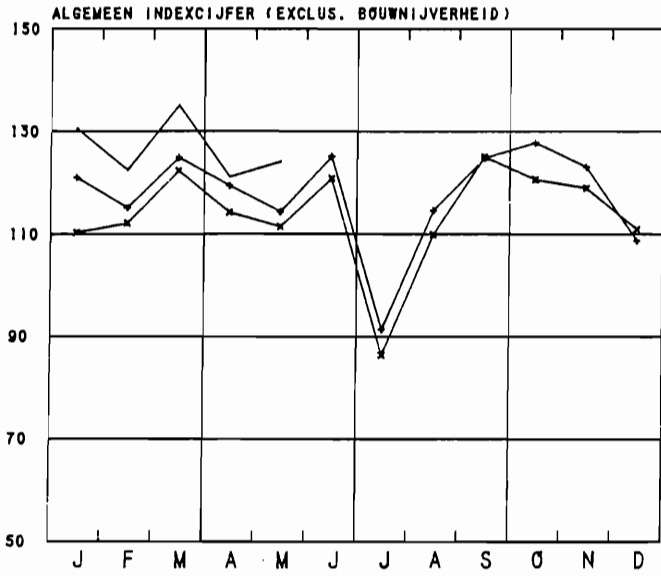
| | BASIS-METAALNIJVERHEID (VERVOLG) | | | | | | | |
|-------------------------|-------------------------------------|----------------|-------|-------|-------|-------|--------------------|--|
| | NIJVERHEID VAN DE NON-FERRO METALEN | | | | | | | COKES- FABRIEKEN AFHANKE- LIJK VAN DE METAAL- INDUSTRIE |
| | ALGEMEEN INDEX- CIJFER | RUWE PRODUKTEN | | | | | HALF- PRODUKTEN | |
| ALGEMEEN INDEXCIJFER | | KOPER | ZINK | LOOD | TIN | | | |
| 1982 | 94.5 | 93.3 | 95.3 | 96.6 | 77.8 | 43.7 | 95.7 | 86.2 |
| 1983 | 92.7 | 89.4 | 82.0 | 110.6 | 104.7 | 43.9 | 96.2 | 84.8 |
| 1984 | 95.9 | 89.3 | 81.3 | 114.4 | 99.7 | 47.7 | 103.0 | 87.7 |
| 1985 | 99.8 | 92.6 | 86.6 | 116.1 | 89.2 | 45.6 | 107.6 | 84.8 |
| 1986 | 98.0 | 91.9 | 87.0 | 115.8 | 76.7 | 53.7 | 103.8 | 76.4 |
| 1987 | 101.0 | 96.5 | 90.4 | 123.7 | 84.3 | 77.3 | 105.6 | 77.1 |
| 1988 | 111.0 | 104.5 | 95.9 | 129.8 | 98.0 | 98.5 | 118.0 | 79.0 |
| 1988 | | | | | | | | |
| MEI | 106.1 | 92.0 | 78.3 | 125.7 | 85.3 | 117.4 | 119.1 | 80.4 |
| JUNI | 122.0 | 111.8 | 101.6 | 135.9 | 111.4 | 132.6 | 133.9 | 77.6 |
| JULI | 81.0 | 81.8 | 70.5 | 111.6 | 96.8 | 62.0 | 83.2 | 82.0 |
| AUGUSTUS | 108.6 | 98.4 | 89.7 | 137.7 | 54.5 | 65.1 | 117.7 | 81.6 |
| SEPTEMBER | 125.8 | 115.9 | 108.7 | 139.9 | 115.5 | 89.8 | 138.6 | 79.3 |
| OKTOBER | 117.3 | 112.1 | 110.1 | 125.5 | 103.0 | 75.6 | 124.4 | 81.0 |
| NOVEMBER | 118.9 | 114.6 | 112.5 | 125.2 | 106.5 | 99.6 | 125.1 | 79.3 |
| DECEMBER | 106.3 | 104.1 | 95.3 | 123.0 | 115.1 | 113.8 | 108.9 | 81.5 |
| 1989 | | | | | | | | |
| JANUARI | 120.9 | 115.5 | 115.3 | 125.3 | 101.5 | 116.8 | 126.2 | 81.0 |
| FEBRUARI | 117.3 | 109.8 | 109.9 | 116.8 | 86.5 | 141.0 | 124.5 | 72.8 |
| MAART | 132.9 | 124.3 | 125.2 | 133.9 | 95.1 | 137.0 | 142.8 | 81.5 |
| APRIL | 125.4 | 117.3 | 114.9 | 126.8 | 113.7 | 149.0 | 135.8 | 78.1 |
| MEI | 122.7 | 115.0 | 112.9 | 133.4 | 95.4 | 100.6 | 132.6 | 80.3 |
| JUNI | 96.3 | 67.2 | 44.0 | 122.1 | 89.0 | 115.1 | 119.4 | 77.4 |
| JULI | 75.9 | 71.2 | 62.9 | 110.2 | 21.9 | 66.3 | 80.4 | 81.6 |
| AUGUSTUS | 123.6 | 118.6 | 117.9 | 136.8 | 67.6 | 138.0 | 125.9 | 81.7 |
| SEPTEMBER | 133.7 | 126.1 | 130.5 | 129.6 | 85.6 | 133.5 | 144.4 | 79.5 |
| OKTOBER | 135.6 | 125.5 | 133.0 | 117.8 | 97.9 | 132.3 | 149.3 | 81.2 |
| NOVEMBER | 123.6 | 112.1 | 113.9 | 114.9 | 97.0 | 123.3 | 135.3 | 78.2 |
| DECEMBER | 104.4 | 101.8 | 103.7 | 104.6 | 73.7 | 136.3 | 110.0 | 81.2 |
| 1990 | | | | | | | | |
| JANUARI | 128.2 | 123.0 | 115.5 | 145.4 | 82.5 | 158.1 | 133.8 | 80.3 |
| FEBRUARI | 117.2 | 105.8 | 96.4 | 138.0 | 76.2 | 115.5 | 128.4 | 72.3 |
| MAART | 136.4 | 129.8 | 124.2 | 151.2 | 99.2 | 91.1 | 145.0 | 79.9 |
| APRIL | 110.3 | 120.0 | 116.5 | 132.4 | 82.4 | 104.4 | 101.0 | 79.0 |
| MEI | 125.9 | 120.7 | 110.5 | 157.2 | 86.8 | 117.9 | 132.8 | 78.7 |

| | METAALVERWERKENDE NIJVERHEID | | | | | | | | | | | | | |
|-----------|-------------------------------|---|--|----------------------------------|--|--|------------------------------|--|--|--------------------------------|------------------------------------|-----------------------------------|---|--|
| | ALGEMEEN- INDEX- CIJFER | PRODUKTIE VAN WERKEN UIT METAAL, MET UIZONDERING VAN MACHINES EN TRANSPORTMATERIEEL | | | | | | CONSTRUCTIE VAN MACHINES MET UITZONDERING VAN ELEKTRISCHE MACHINES | | | | | | |
| | | ALGEMEEN- INDEX- CIJFER | SMEED-, STAMP- EN DIEP DRIJFWERK | PLAAT- BEWER- KING ENZ. | TOEBE- HOREN VAN BOUW- BEDRIJF | BRUG- GEN, VAK- WERK, ENZ. | WAPENS EN MUNI- TIE | ALGEMEEN- INDEX- CIJFER | DRIJF- KRACHT MACHI- NES, ENZ. | WERK- MACHI- NES ENZ. | DIV. MECHA- NIEK- CONSTR. | HEF-, WEEG- TOEST., ENZ. | TOEST. V. DI- VERSE INDUS- TRIEEN | TEXTIEL MACHI- NES EN TOEBE- HOREN |
| 1982 | 98.7 | 94.8 | 97.4 | 102.7 | 85.3 | 95.0 | 102.8 | 91.7 | 88.4 | 94.6 | 105.7 | 91.9 | 85.5 | 91.7 |
| 1983 | 101.3 | 95.9 | 91.2 | 108.3 | 84.4 | 82.2 | 131.3 | 90.9 | 87.2 | 92.6 | 104.2 | 82.4 | 91.3 | 88.9 |
| 1984 | 101.3 | 97.1 | 92.8 | 111.1 | 85.4 | 79.2 | 141.4 | 101.1 | 99.3 | 101.1 | 112.2 | 92.5 | 99.3 | 107.6 |
| 1985 | 105.4 | 99.0 | 103.6 | 116.0 | 89.2 | 88.5 | 99.0 | 108.6 | 100.3 | 116.4 | 127.6 | 101.6 | 102.5 | 113.2 |
| 1986 | 106.1 | 94.7 | 101.6 | 115.9 | 88.6 | 79.7 | 88.1 | 104.4 | 96.1 | 124.9 | 125.4 | 94.2 | 91.7 | 119.5 |
| 1987 | 105.7 | 96.5 | 95.5 | 121.3 | 94.4 | 81.5 | 80.3 | 105.5 | 99.9 | 135.6 | 116.4 | 100.7 | 88.3 | 125.7 |
| 1988 | 113.9 | 98.7 | 116.1 | 124.2 | 97.5 | 86.2 | 66.3 | 113.9 | 105.4 | 138.0 | 125.2 | 116.8 | 97.6 | 121.8 |
| 1989 | - | - | 126.5 | 130.2 | 107.0 | 93.1 | 53.9 | 124.7 | 105.8 | 151.3 | 135.3 | 117.1 | 121.6 | 122.9 |
| 1988 | | | | | | | | | | | | | | |
| MEI | 108.4 | 92.7 | 121.1 | 116.3 | 92.1 | 81.9 | 54.4 | 111.3 | 102.9 | 129.9 | 127.7 | 111.7 | 96.4 | 114.0 |
| JUNI | 117.0 | 101.8 | 123.2 | 124.7 | 101.1 | 88.4 | 70.8 | 118.5 | 111.0 | 141.3 | 128.6 | 122.6 | 102.5 | 120.5 |
| JULI | 81.1 | 71.4 | 76.0 | 100.4 | 70.6 | 64.8 | 34.9 | 87.0 | 77.3 | 96.4 | 87.3 | 105.6 | 76.3 | 79.1 |
| AUGUSTUS | 108.7 | 97.8 | 113.3 | 121.2 | 100.8 | 86.7 | 59.4 | 108.5 | 103.3 | 132.2 | 126.2 | 118.3 | 82.6 | 117.4 |
| SEPTEMBER | 127.2 | 108.7 | 127.4 | 130.2 | 108.5 | 96.9 | 76.0 | 123.2 | 114.2 | 154.0 | 139.1 | 128.0 | 100.0 | 137.4 |
| OKTOBER | 121.6 | 105.1 | 127.4 | 128.2 | 105.0 | 94.2 | 67.6 | 121.9 | 112.2 | 150.7 | 134.8 | 127.8 | 100.8 | 134.6 |
| NOVEMBER | 123.8 | 106.0 | 132.3 | 127.6 | 105.5 | 94.0 | 70.9 | 123.8 | 110.6 | 152.6 | 133.3 | 125.7 | 109.4 | 134.0 |
| DECEMBER | 116.4 | 100.6 | 124.3 | 121.8 | 98.1 | 89.9 | 69.4 | 118.3 | 105.0 | 144.3 | 125.1 | 118.3 | 108.3 | 123.7 |
| 1989 | | | | | | | | | | | | | | |
| JANUARI | 121.3 | 102.2 | 132.2 | 128.4 | 105.4 | 93.6 | 52.5 | 126.0 | 111.1 | 156.5 | 137.7 | 125.2 | 112.5 | 136.1 |
| FEBRUARI | 123.0 | 103.5 | 132.0 | 126.8 | 102.8 | 94.8 | 63.1 | 128.0 | 108.0 | 157.0 | 136.7 | 120.2 | 124.9 | 132.9 |
| MAART | 131.3 | 109.6 | 141.3 | 137.2 | 109.8 | 96.3 | 67.0 | 134.4 | 112.7 | 157.5 | 143.7 | 124.4 | 136.2 | 134.5 |
| APRIL | 125.5 | 101.9 | 135.1 | 133.4 | 102.7 | 92.7 | 50.2 | 130.1 | 110.8 | 150.6 | 137.6 | 116.3 | 136.2 | 122.3 |
| MEI | 115.8 | 101.8 | 134.9 | 131.5 | 99.6 | 93.0 | 56.0 | 122.4 | 109.7 | 145.0 | 136.2 | 109.7 | 120.5 | 112.9 |
| JUNI | 122.3 | 110.2 | 134.7 | 139.5 | 107.9 | 100.6 | 67.6 | 129.7 | 118.5 | 154.8 | 130.8 | 118.7 | 130.3 | 124.8 |
| JULI | 86.6 | 81.1 | 89.9 | 109.8 | 80.2 | 77.9 | 39.7 | 94.2 | 81.4 | 111.0 | 93.6 | 89.4 | 98.3 | 84.7 |
| AUGUSTUS | 110.7 | 104.7 | 124.6 | 134.4 | 111.2 | 95.9 | 50.6 | 120.3 | 109.7 | 154.0 | 129.8 | 129.1 | 102.0 | 115.5 |
| SEPTEMBER | 126.8 | 113.2 | 134.3 | 141.6 | 123.3 | 107.1 | 49.8 | 133.7 | 109.4 | 172.8 | 147.1 | 126.2 | 128.0 | 134.0 |
| OKTOBER | 127.8 | 114.3 | 136.1 | 140.7 | 124.3 | 108.3 | 52.5 | 134.6 | 109.8 | 172.6 | 151.7 | 130.5 | 125.6 | 134.6 |
| NOVEMBER | 120.9 | 102.0 | 118.2 | 133.6 | 122.3 | 86.7 | 51.4 | 130.1 | 106.5 | 153.8 | 148.7 | 113.3 | 130.9 | 132.6 |
| DECEMBER | 103.8 | 81.2 | 105.8 | 104.1 | 93.3 | 70.0 | 45.8 | 111.3 | 81.6 | 129.5 | 131.1 | 101.8 | 114.0 | 110.4 |
| 1990 | | | | | | | | | | | | | | |
| JANUARI | 135.8 | 118.1 | 130.9 | 142.6 | 123.7 | 93.3 | 90.7 | 133.7 | 122.1 | 167.8 | 142.9 | 137.4 | 119.2 | 128.3 |
| FEBRUARI | 126.3 | 106.5 | 124.7 | 129.7 | 114.1 | 88.3 | 69.5 | 130.5 | 112.1 | 165.7 | 139.5 | 126.4 | 126.1 | 119.6 |
| MAART | 141.0 | 113.9 | 132.2 | 141.7 | 126.8 | 97.8 | 60.1 | 147.6 | 127.5 | 177.9 | 136.7 | 138.2 | 158.0 | 138.1 |
| APRIL | 121.4 | 101.1 | 117.0 | 125.7 | 112.0 | 89.0 | 51.8 | 128.9 | 106.1 | 156.6 | 139.1 | 130.8 | 125.3 | 119.1 |
| MEI | 127.1 | 107.3 | 119.5 | 158.7 | 120.8 | 70.5 | 58.1 | 132.4 | 112.9 | 158.1 | 145.5 | 141.6 | 120.3 | 125.9 |

| | METAALVERWERKENDE NIJVERHEID (VERVOLG) | | | | | | | | | | | |
|-----------|--|---|---|--------------------------|------------------------------------|-----------------|---|--|-----------------------------------|--|---------------------------------------|----------------------------|
| | ELEKTRISCHE CONSTRUCTIE | | | | CONSTRUCTIE VAN TRANSPORTMATERIEEL | | | | | MEET-, LABORA- TORIUM TOE- STELLEN ENZ. | PRODUK- TIE VAN ELEK- TRIEIT | WATER- DISTRIBU- TIE |
| | ALGEMEEN- INDEX- CIJFER | ROTE- RENDE EN STA- TISCHE MACH. | APPAR. VOOR NIJVEN HUIS- HOUD. GEBRUIK | ANDERE PRO- DUKTEN | ALGEMEEN- INDEX- CIJFER | SCHEEPS BOUW | MOTOR- VOER- TUIGEN, RIJWIE- LEN, ENZ. | SPOOR- EN TRAM- WEGMA- TERIEEL | VLIEG- TUIG- INDU- STRIE | | | |
| 1982 | 93.4 | 81.8 | 101.9 | 95.3 | 113.7 | 105.5 | 116.0 | 133.5 | 88.6 | 106.8 | 93.9 | 102.6 |
| 1983 | 96.3 | 76.7 | 101.6 | 99.2 | 121.5 | 142.2 | 120.4 | 135.6 | 77.7 | 119.3 | 97.8 | 103.0 |
| 1984 | 93.0 | 64.2 | 106.4 | 96.2 | 112.5 | 91.2 | 116.7 | 112.7 | 79.2 | 121.2 | 101.6 | 104.3 |
| 1985 | 94.3 | 78.4 | 108.1 | 96.2 | 119.8 | 92.0 | 126.2 | 94.3 | 89.0 | 122.2 | 106.2 | 109.7 |
| 1986 | 97.2 | 76.1 | 108.4 | 99.7 | 129.1 | 87.6 | 141.2 | 83.4 | 86.1 | 110.2 | 108.7 | 107.9 |
| 1987 | 96.1 | 70.0 | 110.6 | 98.8 | 128.1 | 45.0 | 149.7 | 81.3 | 82.5 | 91.7 | 117.5 | 109.1 |
| 1988 | 96.8 | 72.6 | 109.9 | 99.4 | 152.1 | 118.5 | 156.1 | 53.6 | 87.9 | 91.0 | 121.3 | 109.4 |
| 1989 | - | 61.3 | 120.4 | 83.5 | - | 110.2 | 165.5 | 35.0 | 92.6 | 92.5 | - | - |
| 1988 | | | | | | | | | | | | |
| MEI | 88.6 | 71.8 | 96.6 | 90.8 | 150.1 | 127.1 | 150.0 | 58.0 | 83.4 | 88.9 | 112.2 | 111.1 |
| JUNI | 97.9 | 81.9 | 101.3 | 100.6 | 158.2 | 142.1 | 154.3 | 55.9 | 93.6 | 94.5 | 108.0 | 112.4 |
| JULI | 66.4 | 55.7 | 65.1 | 68.6 | 102.9 | 68.1 | 112.1 | 30.5 | 52.9 | 58.0 | 104.2 | 109.3 |
| AUGUSTUS | 95.9 | 79.5 | 95.2 | 99.1 | 133.9 | 100.5 | 136.5 | 50.9 | 90.9 | 98.8 | 114.2 | 109.7 |
| SEPTEMBER | 111.7 | 85.4 | 121.3 | 115.0 | 170.6 | 134.4 | 175.4 | 46.3 | 99.7 | 93.4 | 121.4 | 114.7 |
| OKTOBER | 104.9 | 79.0 | 131.2 | 106.7 | 160.0 | 109.3 | 171.1 | 43.3 | 95.9 | 90.2 | 127.2 | 108.6 |
| NOVEMBER | 100.1 | 83.0 | 119.9 | 101.5 | 173.3 | 150.8 | 174.1 | 41.0 | 93.3 | 94.5 | 134.1 | 107.0 |
| DECEMBER | 95.5 | 82.9 | 120.0 | 95.8 | 159.7 | 143.9 | 157.5 | 32.0 | 94.8 | 95.3 | 135.5 | 106.6 |
| 1989 | | | | | | | | | | | | |
| JANUARI | 99.8 | 79.3 | 113.9 | 102.0 | 165.9 | 121.6 | 173.7 | 43.3 | 93.1 | 95.1 | 138.7 | 110.2 |
| FEBRUARI | 105.1 | 75.5 | 126.6 | 107.6 | 162.5 | 125.5 | 170.0 | 35.9 | 91.9 | 98.0 | 122.3 | 104.8 |
| MAART | 109.2 | 70.9 | 132.8 | 112.4 | 181.4 | 165.5 | 185.9 | 40.0 | 100.7 | 106.7 | 126.4 | 116.0 |
| APRIL | 104.8 | 72.1 | 159.6 | 104.6 | 175.3 | 160.3 | 179.2 | 37.6 | 100.2 | 98.4 | 124.3 | 108.9 |
| MEI | 89.2 | 72.2 | 142.7 | 87.1 | 161.2 | 137.1 | 164.8 | 35.9 | 101.1 | 91.5 | 117.1 | 121.1 |
| JUNI | 100.0 | 85.7 | 143.0 | 98.8 | 159.8 | 136.2 | 163.7 | 35.1 | 98.8 | 101.6 | 116.0 | 123.3 |
| JULI | 67.3 | 57.1 | 63.1 | 69.6 | 116.9 | 77.1 | 125.8 | 21.8 | 60.1 | 61.7 | 106.2 | 115.2 |
| AUGUSTUS | 97.2 | 75.2 | 165.6 | 94.3 | 128.1 | 83.2 | 134.6 | 48.9 | 95.9 | 96.4 | 115.7 | 119.8 |
| SEPTEMBER | 115.0 | 72.7 | 198.4 | 113.1 | 156.3 | 84.6 | 176.2 | 37.6 | 95.0 | 97.3 | 119.0 | 116.7 |
| OKTOBER | 114.9 | 74.1 | 199.7 | 112.7 | 159.2 | 95.5 | 177.2 | 29.8 | 92.2 | 97.6 | 131.5 | 113.1 |
| NOVEMBER | 103.0 | - | - | - | 156.9 | 80.2 | 179.8 | 33.7 | 91.7 | 93.2 | 137.0 | 114.5 |
| DECEMBER | 95.3 | - | - | - | 131.8 | 54.5 | 155.0 | 19.8 | 90.0 | 73.2 | 147.7 | 109.4 |
| 1990 | | | | | | | | | | | | |
| JANUARI | 109.4 | - | - | - | 194.5 | 215.3 | 192.0 | 48.2 | 110.9 | 112.8 | 150.7 | 108.2 |
| FEBRUARI | 107.4 | - | - | - | 169.4 | 187.9 | 167.5 | 39.4 | 95.7 | 98.5 | 130.7 | 102.1 |
| MAART | 122.4 | - | - | - | 188.9 | 194.5 | 189.5 | 41.5 | 107.4 | 104.1 | 142.2 | 112.2 |
| APRIL | 102.3 | - | - | - | 160.0 | 189.2 | 155.9 | 26.1 | 102.0 | 91.5 | 129.6 | 107.1 |
| MEI | 102.4 | - | - | - | 178.2 | 202.9 | 174.5 | 34.8 | 112.7 | 90.2 | 115.3 | 113.0 |

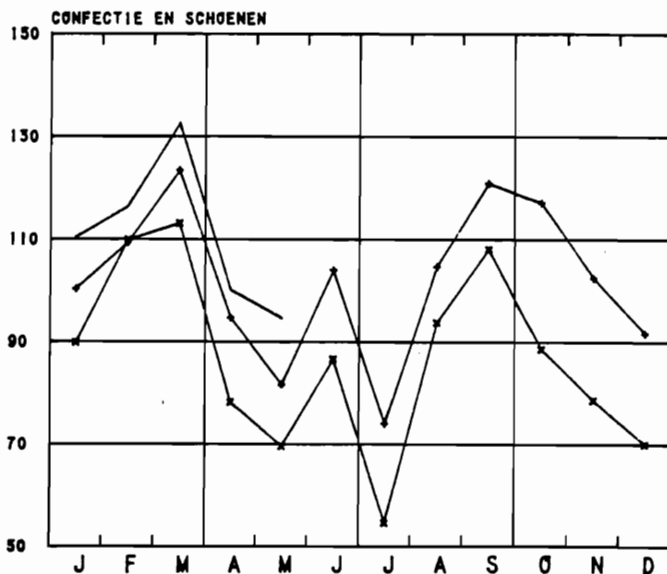
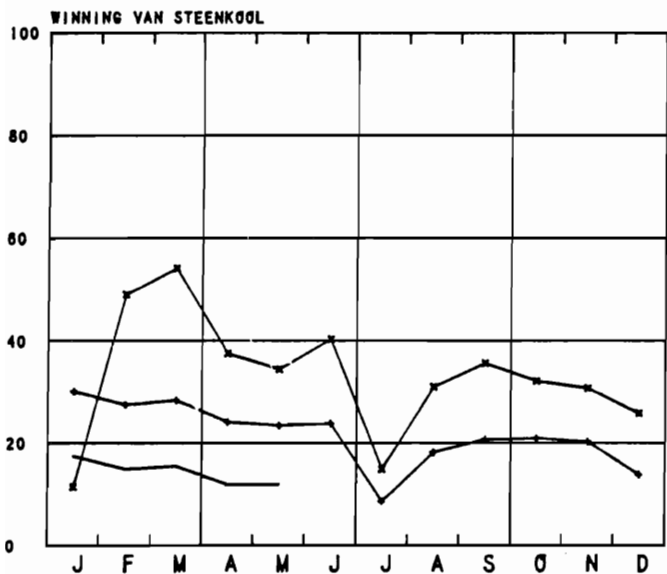
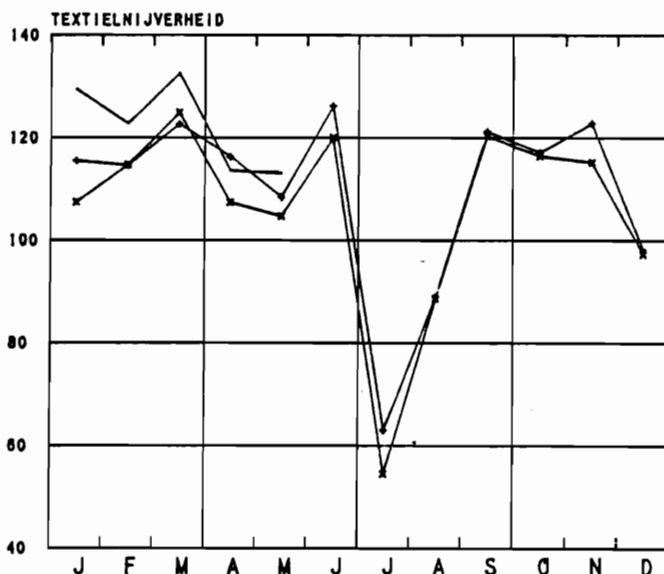
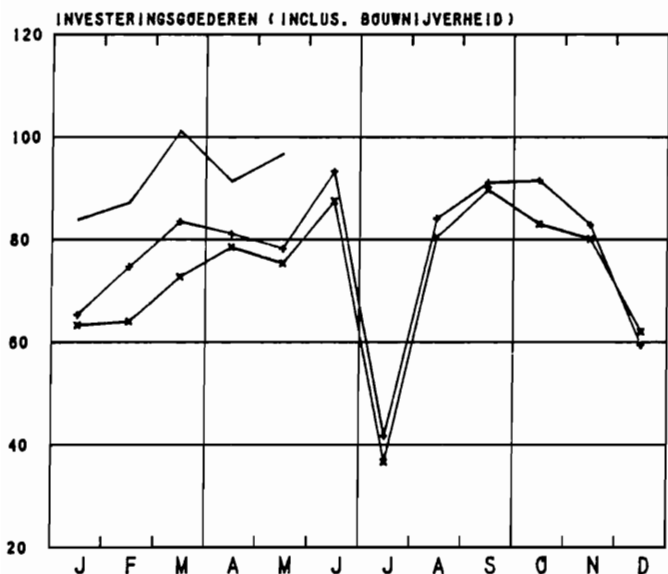
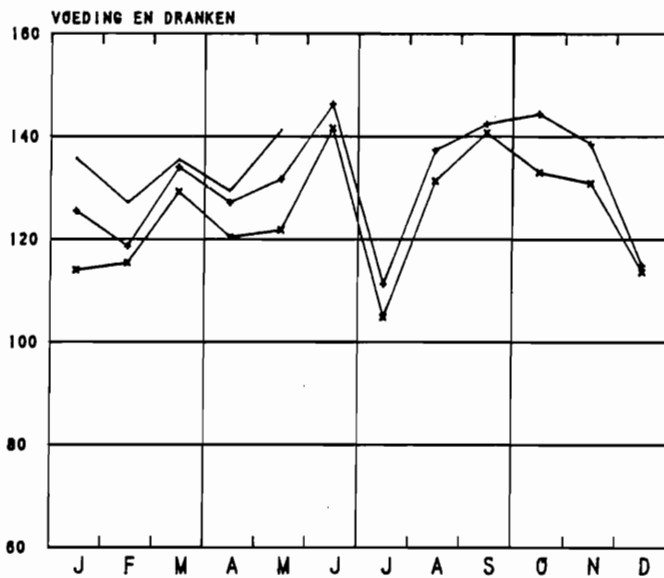
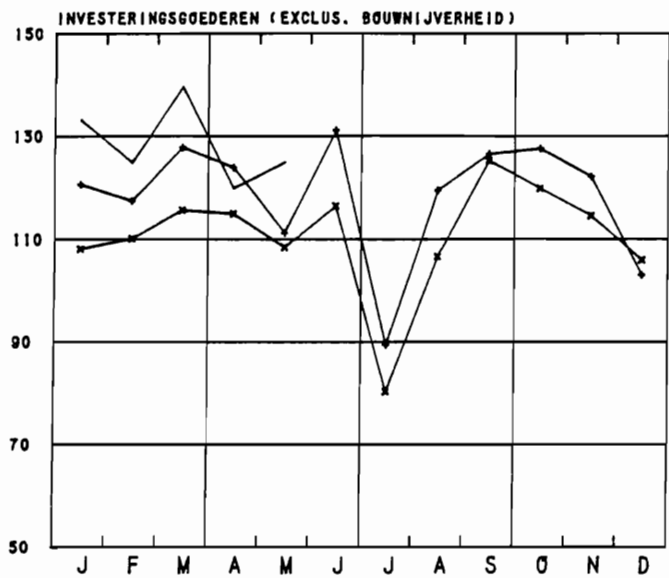
BRUTO INDEXCIJFERS VAN DE INDUSTRIEEL E PRÖDUKTIE

1980=100 x-x-x 1988 - - - 1989 — 1990



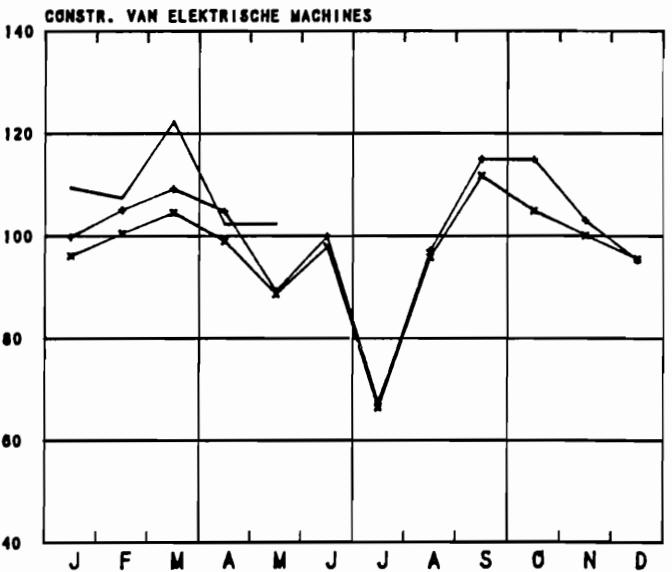
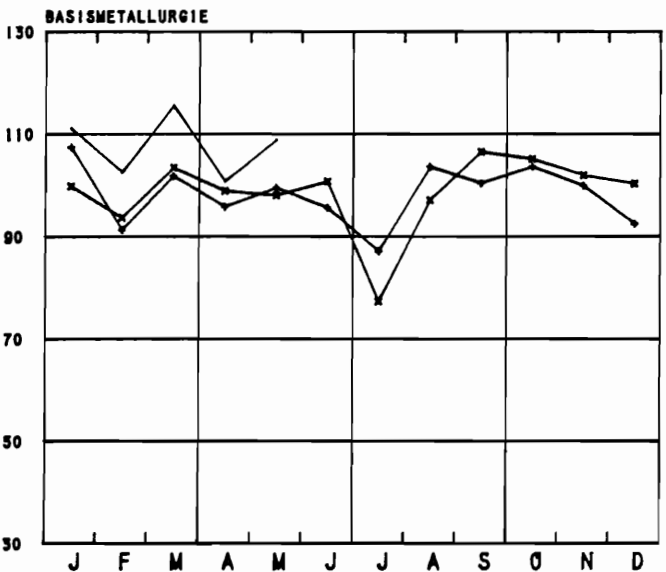
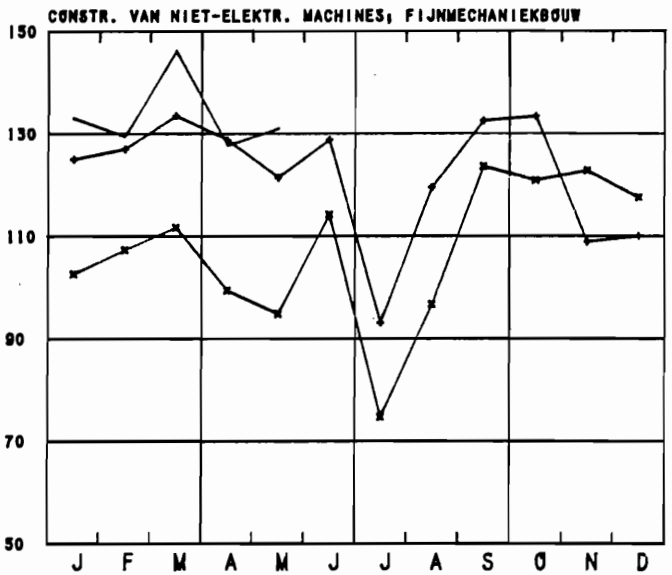
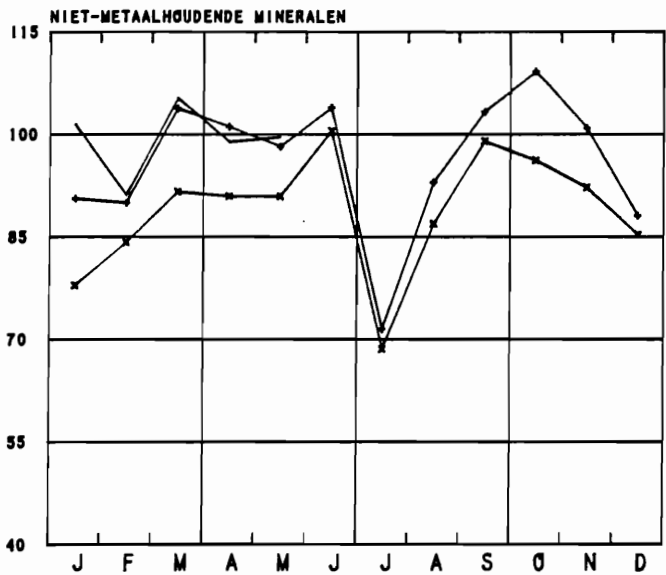
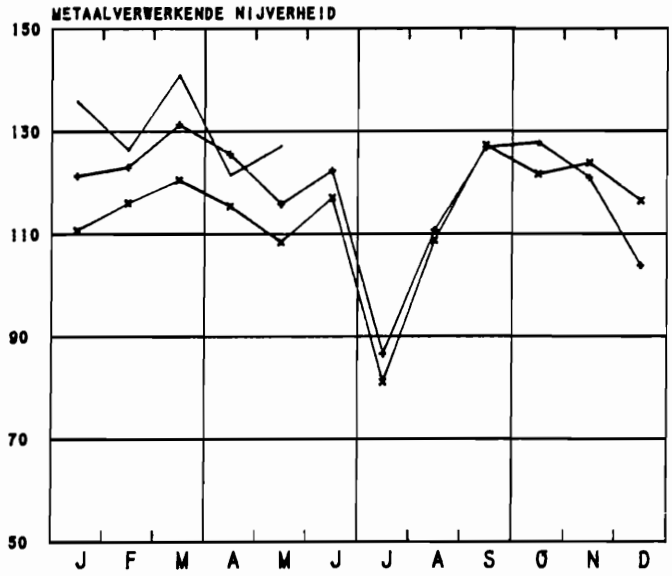
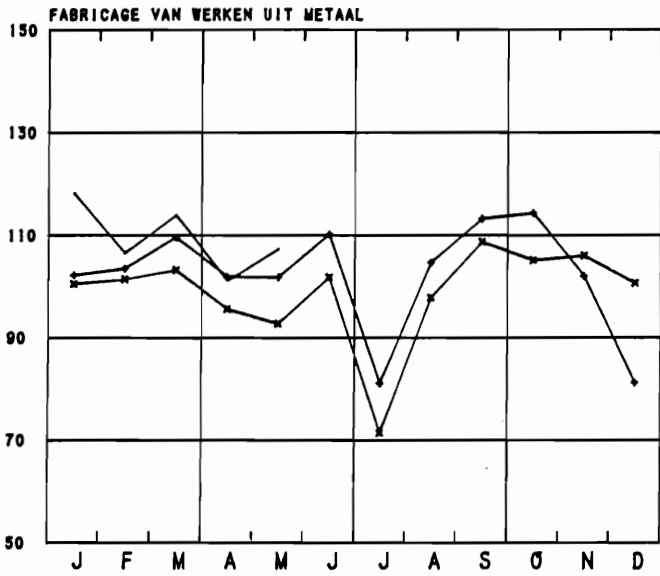
BRUTO INDEXCIJFERS VAN DE INDUSTRIELE PRODUCTIE

1980=100 1988 1989 1990






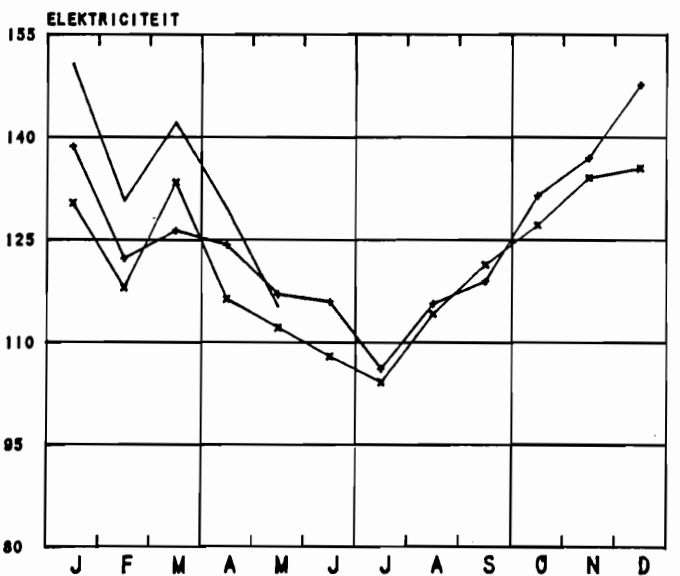
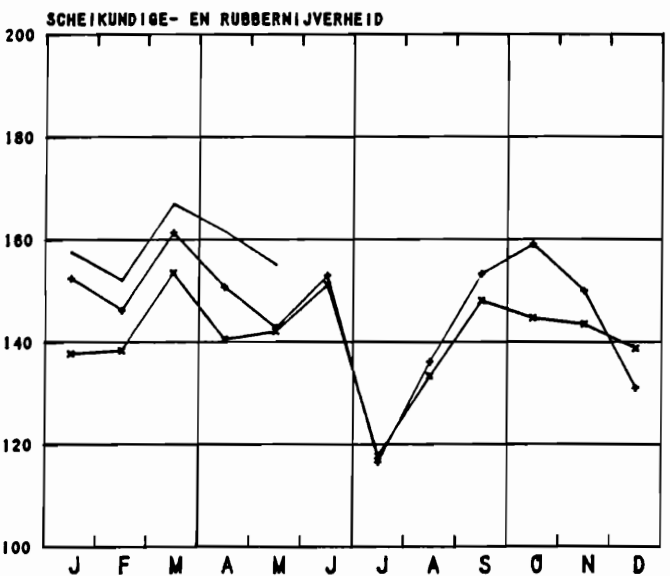
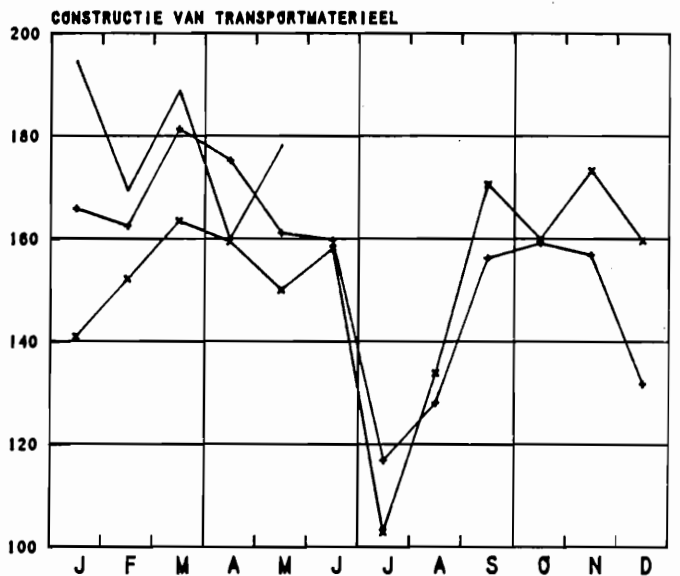
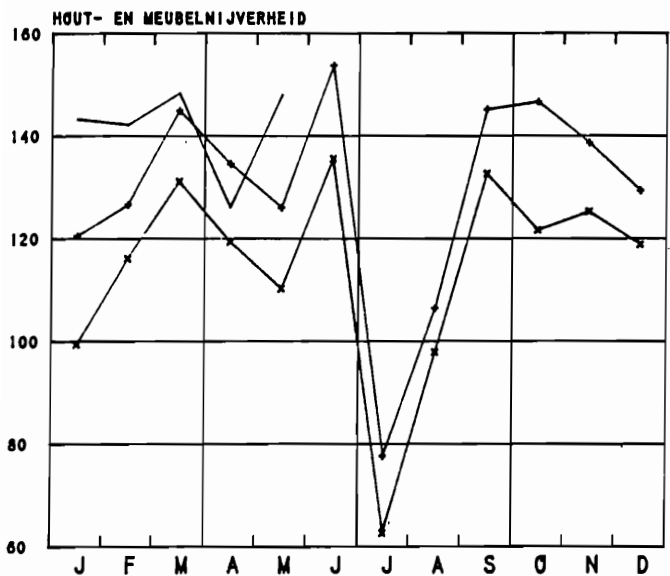
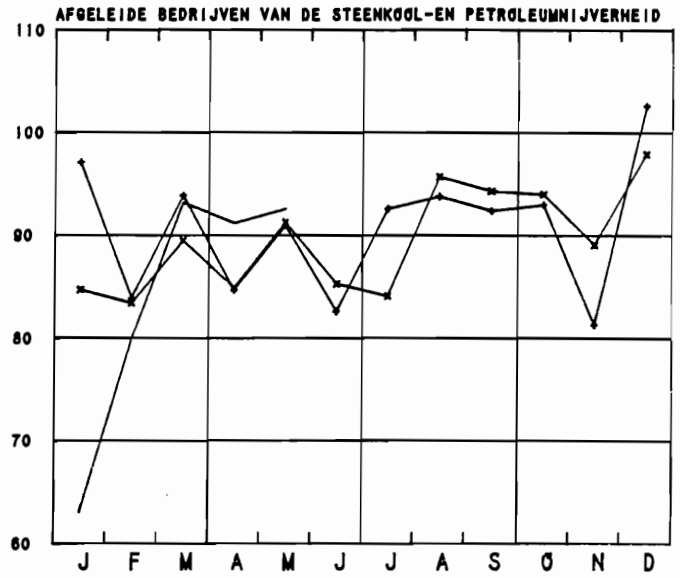
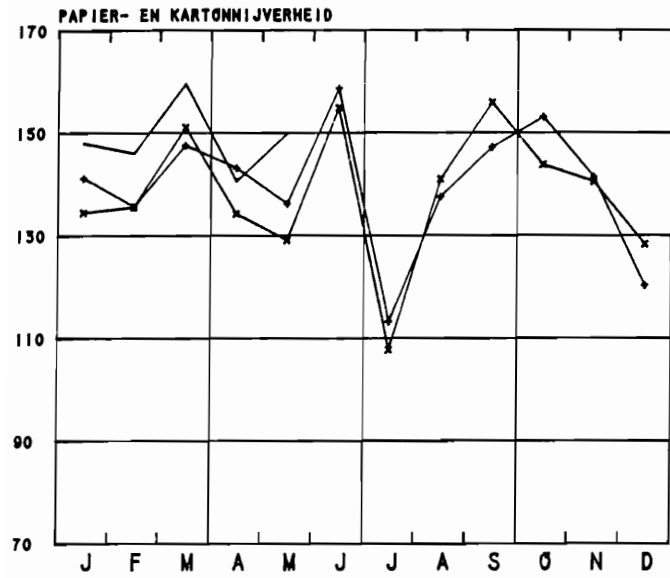
BRUTO INDEXCIJFERS VAN DE INDUSTRIELE PRODUCTIE

1980-100 ◊—◊ 1988 ◄—◄ 1989 — 1990



BRUTO INDEXCIJFERS VAN DE INDUSTRIELE PRODUCTIE

1980-100  1988  1989  1990



II. INDUSTRIELE PRODUCTIE IN ABSOLUTE CIJFERS

STEENKOLEN EN IJZERMIJNEN - OPVANGEN VAN MIJNGAS

| | STEENKOLMIJNEN (1) | | | | | | | | | ONTGIN- NING VAN IJZER- ERTS (1000T) | MIJNGAS (1) (1000 M3) (5) | |
|-------------|--------------------------------------|---------------------------|------------------|-----------------------------|---|-------------------------|--|-------------------------|--|---|---------------------------------|--------------------|
| | AANTAL UITDEL- VINGS- DAGEN | PRODUK- TIE (1000T) | AFZET (1000T) | VOOR- RAAD(2) (1000T) | PRODUKTIE PER DAG EN PER ARBEIDER (KG) (3) | | | ABSENTEISME IN % (4) | | | OPGE- VANGEN | GEVALO- RISEERD |
| | | | | | HOUWERS | ONDER- GRON- DERS | ONDER- EN BOVEN GRON- DERS | ONDER- GRON- DERS | ONDER- EN BOVEN GRON- DERS | | | |
| 1982 | 20.2 | 545 | 522 | 450 | 9730 | 2342 | 1800 | 13.7 | 12.4 | - | 3000 | 2862 |
| 1983 | 18.6 | 508 | 513 | 702 | 9785 | 2405 | 1844 | 12.8 | 11.6 | - | 1928 | 1682 |
| 1984 | 18.3 | 525 | 564 | 857 | 11162 | 2577 | 1975 | 12.4 | 11.3 | - | 3889 | 3459 |
| 1985 | 20.0 | 518 | 502 | 509 | 11280 | 2509 | 1928 | 12.4 | 11.2 | - | 4358 | 3586 |
| 1986 | 19.0 | 466 | 457 | 661 | 11434 | 2566 | 1957 | 12.4 | 11.4 | - | 3112 | 2328 |
| 1987 | 18.0 | 363 | 379 | 462 | 11662 | 2679 | 2001 | 16.5 | 14.6 | - | 3189 | 2350 |
| 1988 | 19.0 | 207 | 256 | 144 | 11591 | 2670 | 2068 | 20.8 | 18.4 | - | 2017 | 1459 |
| 1988 | | | | | | | | | | | | |
| MEI | 19.0 | 215 | 243 | 328 | 12504 | 2815 | 2206 | 21.4 | 18.8 | - | 2369 | 1587 |
| JUNI | 22.0 | 249 | 321 | 204 | 12126 | 2809 | 2184 | 21.9 | 19.4 | - | 2221 | 1476 |
| JULI | 9.0 | 92 | 149 | 219 | 11965 | 2810 | 2066 | 31.5 | 28.6 | - | 1807 | 1193 |
| AUGUSTUS | 20.0 | 191 | 212 | 207 | 11608 | 2594 | 2030 | 26.0 | 23.4 | - | 2110 | 1225 |
| SEPTEMBER | 22.0 | 224 | 200 | 221 | 11283 | 2494 | 1968 | 20.9 | 18.7 | - | 1970 | 1421 |
| OKTOBER | 20.0 | 204 | 223 | 202 | 11447 | 2510 | 1971 | 19.9 | 17.9 | - | 1780 | 1448 |
| NOVEMBER | 20.0 | 193 | 196 | 170 | 10721 | 2378 | 1873 | 18.8 | 17.1 | - | 1808 | 1464 |
| DECEMBER | 17.0 | 161 | 231 | 144 | 11775 | 2656 | 2057 | 23.8 | 22.1 | - | 1671 | 1250 |
| 1989 | | | | | | | | | | | | |
| JANUARI | 21.0 | 218 | 76 | 137 | 11351 | 2503 | 1955 | 14.3 | 12.8 | - | 2041 | 1383 |
| FEBRUARI | 20.0 | 200 | 54 | 135 | 11364 | 2568 | 1991 | 17.3 | 15.4 | - | 1612 | 1197 |
| MAART | 22.0 | 207 | 54 | 148 | 11744 | 2586 | 1964 | 19.8 | 17.5 | - | 1754 | 1222 |
| APRIL | 18.0 | 176 | 47 | 137 | 12786 | 2712 | 2021 | 20.6 | 17.9 | - | 1838 | 1111 |
| MEI | 18.0 | 171 | 47 | 153 | 13529 | 2846 | 2116 | 22.6 | 19.8 | - | 1673 | 689 |
| JUNI | 18.0 | 174 | 30 | 149 | 13409 | 2829 | 2098 | 23.0 | 20.0 | - | 1961 | 819 |
| JULI | 9.0 | 63 | - | 137 | 11410 | 2526 | 1683 | - | - | - | - | - |
| AUGUSTUS | 21.0 | 133 | - | 138 | 10276 | 2209 | 1629 | - | - | - | - | - |
| SEPTEMBER | 21.0 | 151 | - | 122 | 11644 | 2518 | 1833 | - | - | - | - | - |
| OKTOBER | 22.0 | 153 | - | 122 | - | - | - | - | - | - | - | - |
| NOVEMBER | 21.0 | 147 | - | 116 | - | - | - | - | - | - | - | - |
| DECEMBER | - | 101 | - | 116 | - | - | - | - | - | - | - | - |
| 1990 | | | | | | | | | | | | |
| JANUARI | - | 148 | - | 97 | - | - | - | - | - | - | - | - |
| FEBRUARI | - | 127 | - | - | - | - | - | - | - | - | - | - |
| MAART | - | 132 | - | - | - | - | - | - | - | - | - | - |
| APRIL | - | 101 | - | - | - | - | - | - | - | - | - | - |

LEVERINGEN VAN BELGISCHE STEENKOLEN OP DE BINNENLANDSE MARKT, INVOER EN UITVOER VAN STEENKOLEN (1000 T)

| | COKE-, GAS- EN AGGLOME- RAAT- FABRIEKEN | ELEKTRICI- TEITS- CENTRALES | METAAL- NIJVER- HEID | BOUWMATE- RIALEN, CEMENT- FABRIEKEN | HUISBRAND- KLEIN BE- DRIJF EN OPENBARE BESTUREN | ANDERE VERBRUI- KERS | UITVOER | TOTAAL | INVOER |
|-------------|---|-----------------------------------|----------------------------|--|---|----------------------------|---------|--------|--------|
| 1982 | 270.6 | 141.7 | 0.2 | 1.6 | 9.5 | 3.7 | 50.5 | 477.9 | 863.0 |
| 1983 | 248.8 | 172.9 | 0.2 | 2.5 | 7.6 | 4.3 | 32.4 | 468.7 | 603.1 |
| 1984 | 260.0 | 175.4 | 0.2 | 2.9 | 7.0 | 11.5 | 58.3 | 515.2 | 746.3 |
| 1985 | 258.7 | 170.2 | 0.2 | 3.4 | 5.4 | 12.0 | 50.4 | 500.4 | 746.3 |
| 1986 | 216.8 | 164.4 | 0.1 | 2.9 | 3.1 | 6.5 | 31.7 | 425.5 | 652.6 |
| 1987 | 171.2 | 156.8 | 0.2 | 2.0 | 2.2 | 4.0 | 14.3 | 350.6 | 704.9 |
| 1988 | 35.0 | 172.6 | 0.2 | 4.0 | 0.5 | 4.8 | 19.4 | 236.4 | 922.1 |
| 1988 | | | | | | | | | |
| MEI | 40.8 | 174.2 | 0.2 | 1.8 | 0.2 | 4.0 | 9.5 | 230.7 | 783.4 |
| JUNI | 45.9 | 241.3 | 0.2 | 1.8 | 0.2 | 4.6 | 14.8 | 308.8 | 1047.2 |
| JULI | 20.4 | 106.0 | 0.2 | 1.5 | 0.2 | 1.9 | 18.0 | 148.1 | 864.3 |
| AUGUSTUS | 35.6 | 151.7 | 0.1 | 1.8 | 0.3 | 3.3 | 18.8 | 211.6 | 385.3 |
| SEPTEMBER | 49.4 | 117.7 | 0.3 | 1.6 | 0.5 | 4.1 | 24.7 | 198.3 | 1090.0 |
| OKTOBER | 42.2 | 135.5 | 0.2 | 1.8 | 0.8 | 4.2 | 24.4 | 209.1 | 720.8 |
| NOVEMBER | 22.0 | 110.7 | 0.1 | 1.7 | 1.0 | 5.1 | 40.5 | 181.2 | 981.3 |
| DECEMBER | 38.5 | 136.1 | 0.2 | 1.5 | 0.9 | 4.3 | 26.8 | 208.2 | 984.5 |
| 1989 | | | | | | | | | |
| JANUARI | 15.7 | - | 0.1 | 1.5 | 2.1 | 5.8 | 16.0 | 41.3 | 929.5 |
| FEBRUARI | - | - | 0.1 | 1.5 | 1.4 | 4.8 | 13.9 | 21.7 | 989.5 |
| MAART | - | - | 0.1 | 1.5 | 1.3 | 4.6 | 15.0 | 22.6 | 1229.2 |
| APRIL | - | - | 0.2 | 1.2 | 1.2 | 5.1 | 15.9 | 23.6 | 935.7 |
| MEI | - | - | 0.2 | 1.2 | 0.7 | 2.4 | 12.3 | 16.9 | 1053.9 |
| JUNI | - | - | 0.1 | 1.5 | 0.7 | 1.4 | 13.3 | 17.6 | 1151.4 |
| JULI | - | - | - | - | - | - | - | - | 784.6 |
| AUGUSTUS | - | - | - | - | - | - | - | - | 856.8 |
| SEPTEMBER | - | - | - | - | - | - | - | - | 1135.0 |

(1) BRON : ADMINISTRATIE VAN HET MIJNWEZEN

(2) EINDE VAN DE MAAND OF VAN HET JAAR

(3) DE CIJFERS HEBBEN BETREKKING OP DE "WERKELIJKE DIENSTEN"

(4) ABSENTEISME VOOR INDIVIDUELE REDENEN

(5) TERUGGEBRACHT TOT 8500 KAL., 0 CEN., 760 MM HG

WINNING VAN BOUWSTEEN EN ADNERE NIET-METAALHOUDENDE MINERALEN

| | PRODUKTIE DER GROEVEN | | | | | | | | |
|-------------|-----------------------|------------------|-------------|-----------------|-----------------|---------------------------|-----------------|----------------------------------|------------------------------|
| | PORFIER | | HARDSTEEN | | | | MARMER | | |
| | BREUKSTEEN (T) | PUIN (1000 T) | RUW (M3) | GRZAAGD (M3) | BEWERKT (M3) | BIJPRO- DUKTEN (M3) | BLOKKEN (M3) | PLATEN VAN 20 MM (1000 M2) | BREUKSTEEN EN PUIN (T) |
| 1982 | 8766 | 410.7 | 52156 | 4628 | 688 | 50847 | 654 | 7.8 | 9 |
| 1983 | 13672 | 333.5 | 42276 | 4015 | 710 | 45421 | 111 | 13.7 | 9 |
| 1984 | 8021 | 268.2 | 56424 | 4083 | 1257 | 63981 | 302 | 14.0 | 9 |
| 1985 | 2316 | 282.1 | 46920 | 3452 | 707 | 49033 | 57 | 14.9 | 7 |
| 1986 | 1399 | 274.3 | 37650 | 4033 | 939 | 37952 | 89 | 15.8 | 7 |
| 1987 | 2582 | 286.1 | 42883 | 4393 | 1009 | 34479 | 56 | 19.4 | 6 |
| 1988 | 1506 | 281.4 | 79922 | 5292 | 1000 | 54326 | 48 | 21.1 | 5 |
| 1989 | 113 | 315.7 | 100987 | 5639 | 968 | 57758 | 52 | 27.6 | 6 |
| 1988 | | | | | | | | | |
| MEI | 22 | 285.1 | 71330 | 4759 | 1081 | 54579 | 74 | 21.8 | 5 |
| JUNI | 3060 | 392.2 | 99444 | 6416 | 1280 | 80541 | 84 | 21.7 | 4 |
| JULI | 2548 | 151.6 | 17676 | 892 | 333 | 17092 | 36 | 8.8 | 6 |
| AUGUSTUS | 6339 | 357.7 | 97516 | 6815 | 954 | 76104 | 79 | 25.1 | 2 |
| SEPTEMBER | 4845 | 408.8 | 112491 | 6551 | 1120 | 72825 | 83 | 23.7 | 6 |
| OKTOBER | 495 | 346.4 | 96660 | 6414 | 988 | 57553 | 40 | 24.1 | 4 |
| NOVEMBER | 7 | 348.7 | 123864 | 5597 | 811 | 56929 | 62 | 22.3 | 8 |
| DECEMBER | 12 | 151.4 | 88728 | 4883 | 883 | 46949 | 62 | 20.5 | 5 |
| 1989 | | | | | | | | | |
| JANUARI | - | 171.0 | 84551 | 5086 | 1181 | 48579 | 6 | 22.5 | 2 |
| FEBRUARI | 7 | 261.1 | 102379 | 5676 | 775 | 56087 | 13 | 23.6 | 4 |
| MAART | - | 378.6 | 134323 | 6284 | 1010 | 61941 | 37 | 24.2 | 8 |
| APRIL | - | 327.2 | 124873 | 5860 | 1058 | 52702 | 71 | 24.2 | 8 |
| MEI | - | 353.4 | 112535 | 5475 | 993 | 55378 | 91 | 23.0 | 7 |
| JUNI | 656 | 440.5 | 116470 | 6650 | 1211 | 70519 | 88 | 25.9 | 7 |
| JULI | 162 | 125.3 | 16592 | 444 | 281 | 16080 | 65 | 21.6 | 3 |
| AUGUSTUS | 429 | 379.3 | 119581 | 6323 | 1030 | 80219 | 44 | 26.5 | 1 |
| SEPTEMBER | 19 | 386.0 | 116121 | 6860 | 1158 | 80677 | 42 | 39.7 | 7 |
| OKTOBER | 40 | 418.2 | 124957 | 7486 | 1308 | 80604 | 57 | 39.9 | 7 |
| NOVEMBER | 40 | 377.6 | 89995 | 5962 | 947 | 57414 | 66 | 40.6 | 9 |
| DECEMBER | - | 169.6 | 69372 | 5614 | 606 | 32827 | 45 | 19.5 | 5 |
| 1990 | | | | | | | | | |
| JANUARI | 19 | 252.9 | 73010 | 5717 | 845 | 34139 | 10 | 22.7 | 5 |
| FEBRUARI | 16 | 277.9 | 101386 | 5883 | 2449 | 51490 | 20 | 37.5 | 4 |
| MAART | 32 | 374.8 | 101232 | 7107 | 9659 | 46530 | 916 | 42.1 | 8 |
| APRIL | 8 | 347.7 | 64332 | 6391 | 817 | 21938 | 68 | 43.3 | 8 |

| | PRODUKTIE DER GROEVEN (VERVOLG) | | | | | | | | |
|-------------|---------------------------------|------------------|----------------|---|--|---|---------------------|---------------------------|--------------------------|
| | ZANDSTEEN | | | ZANDGROEVEN | | | | ZUIGMACHINES | |
| | BREUKSTEEN (T) | PUIN (1000 T) | DIVERSE (T) | ZAND VOOR IJZERNIJ- VERHEID (1000 T) | ZAND VOOR GLASNIJ- VERHEID (1000 T) | ZAND VOOR BOUW- BEDRIJF (1000 T) | DIVERSE (1000 T) | VOOR GRINT (1000 T) | VOOR ZAND (1000 T) |
| 1982 | 3661 | 166 | 926 | 52 | 143 | 529 | 131 | 332 | 103.7 |
| 1983 | 2505 | 161 | 1037 | 45 | 139 | 564 | 137 | 399 | 114.0 |
| 1984 | 5017 | 198 | 633 | 51 | 140 | 553 | 121 | 445 | 93.9 |
| 1985 | 9373 | 146 | 852 | 48 | 116 | 548 | 153 | 485 | 102.9 |
| 1986 | 9516 | 157 | 700 | 46 | 126 | 521 | 163 | 418 | 76.1 |
| 1987 | 8833 | 157 | 826 | 49 | 140 | 605 | 198 | 488 | 77.3 |
| 1988 | 10346 | 177 | 1096 | 50 | 154 | 749 | 204 | 486 | 65.7 |
| 1989 | 6496 | 181 | 1189 | 50 | 160 | 774 | 204 | 404 | 78.8 |
| 1988 | | | | | | | | | |
| MEI | 10090 | 271 | 1451 | 56 | 161 | 899 | 236 | 595 | 59.8 |
| JUNI | 10497 | 293 | 1703 | 58 | 160 | 1041 | 296 | 818 | 92.0 |
| JULI | 4601 | 74 | 621 | 37 | 119 | 427 | 141 | 250 | 26.9 |
| AUGUSTUS | 33844 | 259 | 1311 | 52 | 163 | 971 | 225 | 560 | 76.7 |
| SEPTEMBER | 18487 | 257 | 1450 | 56 | 171 | 964 | 237 | 752 | 108.5 |
| OKTOBER | 15367 | 236 | 1422 | 46 | 151 | 821 | 228 | 615 | 94.2 |
| NOVEMBER | 18431 | 228 | 935 | 48 | 155 | 782 | 209 | 494 | 77.5 |
| DECEMBER | 377 | 105 | 582 | 53 | 174 | 547 | 195 | 305 | 70.3 |
| 1989 | | | | | | | | | |
| JANUARI | 1285 | 74 | 348 | 50 | 155 | 488 | 190 | 238 | 22.3 |
| FEBRUARI | 1653 | 94 | 670 | 45 | 140 | 646 | 192 | 213 | 42.1 |
| MAART | 6010 | 158 | 1257 | 50 | 159 | 809 | 212 | 396 | 62.4 |
| APRIL | 16049 | 175 | 1553 | 52 | 166 | 812 | 225 | 438 | 140.7 |
| MEI | 7206 | 202 | 1764 | 55 | 169 | 974 | 230 | 479 | 91.6 |
| JUNI | 10914 | 274 | 1724 | 58 | 183 | 998 | 255 | 493 | 94.3 |
| JULI | 1762 | 113 | 511 | 37 | 124 | 560 | 142 | 162 | 66.7 |
| AUGUSTUS | 15277 | 247 | 854 | 54 | 165 | 967 | 271 | 498 | 68.0 |
| SEPTEMBER | 1289 | 259 | 1681 | 50 | 165 | 912 | 238 | 550 | 127.0 |
| OKTOBER | 5084 | 266 | 1623 | 53 | 165 | 879 | 264 | 571 | 71.1 |
| NOVEMBER | 1502 | 207 | 1383 | 50 | 172 | 719 | 178 | 513 | 109.4 |
| DECEMBER | 4449 | 111 | 493 | 40 | 162 | 500 | 135 | 248 | 50.0 |
| 1990 | | | | | | | | | |
| JANUARI | 424 | 90 | 835 | 49 | 177 | 629 | 164 | 279 | 47.6 |
| FEBRUARI | 514 | 102 | 982 | 40 | 142 | 646 | 183 | 224 | 56.4 |
| MAART | 1818 | 173 | 1114 | 49 | 180 | 857 | 251 | 421 | 73.9 |
| APRIL | 1005 | 178 | 1229 | 45 | 167 | 864 | 252 | 351 | 53.1 |

VOEDINGSNIJVERHEID

| | FRUIT- EN GROENTENCONSERVEN | | | | | | SUIKER (T) | | | INVERT-SUIKER-PRODUCTIE (T) |
|-------------|-----------------------------|---------------|-----------|---|-----------|--------------------|-----------------------------|-----------|------------------------|-----------------------------|
| | VLEES-CONSERVEN (1) | JAM (T) | | GEKONFIJTE VRUCHTEN, PRUIMENMOES, VRUCHTEN IN SIROOP EN NATUURLIJK INGELEGD FRUIT (T) | | GROENTEN-CONSERVEN | FABRIEKEN EN RAFFINADERIJEN | | AANGEGEVEN IN VERBRUIK | |
| | | PRODUCTIE (T) | PRODUCTIE | LEVERINGEN | PRODUCTIE | | LEVERINGEN | PRODUCTIE | | |
| 1982 | 1483 | 1739 | 1657 | 2945 | 2833 | 19338 | 117904 | 899676 | 27979 | 4946 |
| 1983 | 1357 | 1643 | 1739 | 3026 | 3004 | 15737 | 85095 | 786753 | 25339 | 5160 |
| 1984 | 1297 | 2009 | 2005 | 2986 | 3190 | 19172 | 89259 | 691655 | 24846 | 3962 |
| 1985 | 1151 | 1579 | 1603 | 2967 | 3155 | 21538 | 92959 | 730253 | 24897 | 3654 |
| 1986 | 1130 | 1527 | 1527 | 3243 | 3373 | 24227 | 82333 | 683273 | 25407 | 4128 |
| 1987 | 1013 | 1744 | 1752 | 3391 | 3616 | 21438 | 76272 | 522563 | 24396 | 3179 |
| 1988 | 1139 | 1803 | 1796 | 3490 | 3328 | 19016 | 75845 | 539753 | 24208 | 3153 |
| 1989 | - | - | - | - | - | - | 109319 | 550142 | 25218 | - |
| 1988 | | | | | | | | | | |
| MEI | 853 | 1045 | 1970 | 2277 | 3352 | 4707 | 19447 | 257149 | 24198 | 3488 |
| JUNI | 1634 | 2609 | 2182 | 3106 | 3234 | 15690 | - | 185707 | 28202 | 3542 |
| JULI | 833 | 2137 | 1885 | 7103 | 3078 | 36900 | - | 162732 | 21484 | 2589 |
| AUGUSTUS | 918 | 2261 | 1970 | 2215 | 3877 | 43648 | 4030 | 121556 | 26298 | 3456 |
| SEPTEMBER | 1121 | 1770 | 1653 | 2686 | 4200 | 42501 | 27054 | 86369 | 26252 | 3364 |
| OKTOBER | 1420 | 1526 | 1496 | 4116 | 3085 | 21953 | 275880 | 232490 | 23509 | 2395 |
| NOVEMBER | 1293 | 1199 | 1666 | 4590 | 3320 | 21101 | 378728 | 488617 | 24184 | 2956 |
| DECEMBER | 726 | 1456 | 1529 | 2867 | 3568 | 11345 | 136920 | 539753 | 22495 | 3191 |
| 1989 | | | | | | | | | | |
| JANUARI | 1379 | 1583 | 1986 | 2634 | 2752 | 10993 | 7166 | 470348 | 22153 | 3474 |
| FEBRUARI | 1361 | 1991 | 1799 | 4004 | 3438 | 10341 | 23698 | 445967 | 21743 | 2882 |
| MAART | 1217 | 2351 | 2151 | 4206 | 3258 | 9376 | 11807 | 397414 | 26161 | 3605 |
| APRIL | 1253 | 2154 | 1843 | 1821 | 2565 | 3870 | 73886 | 348357 | 25400 | 3402 |
| MEI | 1331 | 1942 | 2115 | 1131 | 3315 | 5066 | 74637 | 302337 | 25876 | 2911 |
| JUNI | 1728 | 3108 | 2432 | 2005 | 2634 | 15115 | 21373 | 211515 | 30222 | 4784 |
| JULI | 985 | 1654 | 1969 | 6735 | 2827 | 51138 | 34659 | 186251 | 26603 | 3557 |
| AUGUSTUS | 1036 | 2271 | 1989 | 1500 | 4140 | 48201 | 15334 | 145268 | 24843 | 3826 |
| SEPTEMBER | 1317 | 1816 | 1873 | 2320 | 4216 | 28744 | 15071 | 126606 | 23924 | 3258 |
| OKTOBER | 1328 | 1457 | 1721 | 4287 | 3744 | 22197 | 347277 | 248939 | 28682 | 2402 |
| NOVEMBER | 1276 | 1536 | 2022 | 4944 | 4266 | 19886 | 425650 | 434566 | 25565 | 3303 |
| DECEMBER | 989 | 1848 | 1361 | 2310 | 2927 | 10230 | 261274 | 550142 | 21441 | 2671 |
| 1990 | | | | | | | | | | |
| JANUARI | 1286 | 1417 | 1815 | 2637 | 3082 | 12283 | 8032 | 475849 | 26829 | 3316 |
| FEBRUARI | 1535 | 1580 | 1789 | 4393 | 3308 | 9874 | 3465 | 418081 | 23880 | 3015 |
| MAART | 1496 | 2459 | 2230 | 3690 | 3572 | 8505 | 21764 | 358497 | 27751 | 3662 |
| APRIL | 1378 | - | - | - | - | 6221 | 29898 | 332268 | 25668 | 3467 |
| MEI | - | - | - | - | - | - | 36437 | 291789 | 29609 | - |

- (1) VESTIGINGEN DIE 5 OF MEER PERSONEN TEWERKSTELLEN.
(2) EINDE VAN DE MAAND OF HET JAAR

| | PRODUKTIE VAN CHOCOLADE EN SUIKERPRODUCTEN (IN TON) | | | | | | | | | | |
|-------------|---|-------------------------------|---------------------|--|---------------------|--------------------------|----------------------------|-----------|-------------------------|---------|-----------------------|
| | DEKSCHOCOLADE | VOLLE CHOCOLADE (ZONDER MELK) | VOLLE MELKCHOCOLADE | GEVULDE CHOCOLADE (REPEN EN TABLETTEN) | VOLLE CHOCOLADEBONS | SUIKERSMET MET CACAO (1) | | DROPS (1) | TOFFEES EN KAREMELS (1) | GOM (1) | ANDERE SUIKERGOEDEREN |
| | | | | | | CHOCOLADEBONS | ANDER SUIKERSMET MET CACAO | | | | |
| 1982 | 4345 | 698 | 1399 | 1149 | 101 | 2152 | 790 | 560 | 849 | 1218 | 1177 |
| 1983 | 4388 | 717 | 1606 | 1180 | 109 | 2274 | 758 | 627 | 814 | 1240 | 1229 |
| 1984 | 4921 | 722 | 1578 | 1190 | 121 | 2248 | 951 | 555 | 821 | 1462 | 1336 |
| 1985 | 5305 | 743 | 1700 | 1252 | 136 | 2413 | 887 | 621 | 734 | 1669 | 1484 |
| 1986 | 5364 | 704 | 1554 | 1196 | 136 | 2773 | 967 | 539 | 692 | 1798 | 1599 |
| 1987 | 5710 | 750 | 1851 | 1739 | 141 | 2666 | 972 | 479 | 645 | 1774 | 1022 |
| 1988 | 6630 | 731 | 1906 | 1942 | 157 | 2780 | 1192 | 478 | 631 | 1902 | 763 |
| 1988 | | | | | | | | | | | |
| MEI | 4265 | 659 | 2194 | 992 | 151 | 2031 | 1125 | 466 | 654 | 1988 | 685 |
| JUNI | 5808 | 808 | 2788 | 2084 | 136 | 1671 | 1169 | 598 | 803 | 2376 | 635 |
| JULI | 2330 | 220 | 452 | 953 | 70 | 1080 | 886 | 379 | 460 | 983 | 208 |
| AUGUSTUS | 5748 | 691 | 1724 | 1577 | 184 | 2528 | 1326 | 405 | 620 | 2059 | 601 |
| SEPTEMBER | 10847 | 926 | 2115 | 2463 | 180 | 3391 | 1456 | 550 | 648 | 1649 | 1089 |
| OKTOBER | 9410 | 778 | 2267 | 2515 | 200 | 3874 | 1495 | 516 | 677 | 2321 | 1310 |
| NOVEMBER | 7612 | 967 | 2068 | 2219 | 223 | 4873 | 1475 | 510 | 691 | 2326 | 1376 |
| DECEMBER | 11216 | 794 | 1604 | 2551 | 165 | 4360 | 1050 | 312 | 556 | 1238 | 492 |
| 1989 | | | | | | | | | | | |
| JANUARI | 7747 | 765 | 1641 | 2592 | 172 | 2589 | 1280 | 508 | 704 | 2053 | 1458 |
| FEBRUARI | 9456 | 700 | 1372 | 2696 | 138 | 2855 | 1218 | 500 | 624 | 2254 | 1533 |
| MAART | 7949 | 782 | 1604 | 2763 | 164 | 3178 | 1236 | 517 | 696 | 2440 | 2094 |
| APRIL | 5765 | 623 | 1150 | 1889 | 193 | 2087 | 1331 | 590 | 666 | 2351 | 1264 |
| MEI | 6045 | 549 | 1006 | 1708 | 148 | 1656 | 1328 | 562 | 608 | 3207 | 1290 |
| JUNI | 9224 | 846 | 1785 | 2308 | 175 | 2209 | 1332 | 765 | 774 | 2843 | 1960 |
| JULI | 3549 | 245 | 411 | 862 | 50 | 1330 | 938 | 429 | 503 | 1036 | 627 |
| AUGUSTUS | 8418 | 589 | 1401 | 1372 | 128 | 2645 | 1457 | 444 | 621 | 2291 | 1289 |
| SEPTEMBER | 13025 | 1209 | 2225 | 2380 | 186 | 3936 | 1403 | 588 | 704 | 2523 | 980 |
| OKTOBER | 11713 | 941 | 1761 | 2742 | 218 | 4498 | 1512 | 576 | 697 | 2593 | 2014 |
| NOVEMBER | 11405 | 793 | 1672 | 2037 | 264 | 4806 | 1852 | 430 | 577 | 2405 | 1925 |
| DECEMBER | 11953 | 747 | 1478 | 1716 | 235 | 4262 | 1397 | 304 | 578 | 1254 | 1588 |
| 1990 | | | | | | | | | | | |
| JANUARI | 10112 | 961 | 1649 | 1755 | 226 | 3359 | 1372 | 528 | 422 | 2307 | 1759 |
| FEBRUARI | 10149 | 881 | 1454 | 1738 | 224 | 2844 | 1397 | 533 | 362 | 2690 | 1712 |
| MAART | 12307 | 997 | 1677 | 1961 | 212 | 3055 | 1537 | 627 | 667 | 2405 | 2171 |
| APRIL | 7334 | 750 | 1681 | 1757 | 87 | 3501 | 337 | 556 | 593 | 1648 | 1530 |

| | PRODUKTIE VAN MEEL (INDUSTRIELE MAALDERIJEN) (1000 T) | PRODUKTIE VAN KOEKJES, BESCHUITEN EN PEPERKOEK (IN TON) | | | | | | |
|-------------|--|---|--------------------|-----------|--|-----------|-----------------------------|---|
| | | WAFELS | GESUIKERDE KOEKJES | SPECULOOS | BESCHUITEN TOOSTS EN SOORTGELIJKE PRODUCTEN; ANDERE DAN ONGESUIKERDE PRODUCTEN | PEPERKOEK | ANDERE GESUIKERDE PRODUCTEN | WAFELTJES, ONGESUIKERDE KOEKJES EN ANDERE PRODUCTEN |
| 1982 | 76 | 1408 | 5234 | 1322 | 150 | 636 | 457 | 2419 |
| 1983 | 66 | 1639 | 5807 | 1408 | 221 | 636 | 520 | 2248 |
| 1984 | 76 | 1707 | 6329 | 1410 | 148 | 625 | 559 | 2068 |
| 1985 | 78 | 1674 | 6447 | 1378 | 150 | 685 | 497 | 1780 |
| 1986 | 71 | 1659 | 7082 | 1352 | 179 | 695 | 676 | 1848 |
| 1987 | 78 | 1783 | 7071 | 1411 | 178 | 678 | 1643 | 2144 |
| 1988 | 75 | 1919 | 7439 | 1422 | 239 | 655 | 1786 | 2305 |
| 1988 | | | | | | | | |
| MEI | 63 | 1811 | 7000 | 1201 | 262 | 574 | 1658 | 2459 |
| JUNI | 77 | 2299 | 8611 | 1539 | 293 | 726 | 1993 | 2918 |
| JULI | 52 | 1270 | 5306 | 722 | 101 | 456 | 1439 | 1721 |
| AUGUSTUS | 63 | 2189 | 7234 | 1630 | 197 | 628 | 1933 | 2428 |
| SEPTEMBER | 93 | 2119 | 9055 | 1945 | 189 | 661 | 2081 | 2879 |
| OKTOBER | 65 | 1838 | 9887 | 1671 | 300 | 773 | 1809 | 2699 |
| NOVEMBER | 72 | 1969 | 8289 | 1774 | 286 | 661 | 1833 | 2399 |
| DECEMBER | 77 | 1676 | 5941 | 1054 | 316 | 607 | 1709 | 1907 |
| 1989 | | | | | | | | |
| JANUARI | 84 | 2025 | 7232 | 1459 | 267 | 568 | 1973 | 2801 |
| FEBRUARI | 84 | 2094 | 7462 | 1420 | 170 | 610 | 2354 | 2450 |
| MAART | 91 | 2433 | 7848 | 1609 | 295 | 716 | 2126 | 3037 |
| APRIL | 84 | 2093 | 8405 | 1213 | 253 | 632 | 2069 | 2446 |
| MEI | 85 | 1981 | 7880 | 1399 | 234 | 610 | 2080 | 2538 |
| JUNI | 92 | 2021 | 8708 | 1503 | 331 | 672 | 2142 | 2963 |
| JULI | 58 | 1429 | 5222 | 724 | 196 | 552 | 1610 | 2057 |
| AUGUSTUS | 89 | 2316 | 7294 | 1633 | 294 | 535 | 1794 | 2692 |
| SEPTEMBER | 90 | 2186 | 9379 | 2036 | 333 | 642 | 1954 | 3270 |
| OKTOBER | 82 | 2300 | 9903 | 1930 | 274 | 684 | 2074 | 3301 |
| NOVEMBER | 82 | 2100 | 7778 | 1679 | 333 | 682 | 1984 | 4642 |
| DECEMBER | 68 | 1832 | 4956 | 1059 | 1053 | 537 | 900 | 3666 |
| 1990 | | | | | | | | |
| JANUARI | 78 | 2324 | 7549 | 1486 | 357 | 593 | 1747 | 3049 |
| FEBRUARI | 69 | 2332 | 7997 | 1360 | 311 | 722 | 2093 | 2682 |
| MAART | 77 | 2282 | 8546 | 1511 | 345 | 646 | 2141 | 2976 |
| APRIL | 71 | 2071 | 8038 | 1296 | 285 | 674 | 2043 | 2965 |

| | DIVERSE VOEDINGSBEDRIJVEN : PRODUKTIE (IN TON) | | | | | | | | | |
|-------------|--|-------|-------|---------------------|---------|-------------|-----------------|-------------------|--------------------------------------|--|
| | CICHOREI | | MOUT | GEBRANDE KOFFIE (1) | MOSTERD | PICCA-LILLY | UITJES IN AZIJN | AUGURKEN IN AZIJN | MAYONNAISE EN ANDERE GEKRUIDE SAUSEN | AZIJN-PRODUKTIE (IN 1000 L) TERUGGEBRACHT TOT 8 GRADEN |
| | IN KORRELS | FIJNE | | | | | | | | |
| 1982 | 527 | 106 | 38381 | 5517 | 356 | 251 | 517 | 448 | 1970 | 1710 |
| 1983 | 561 | 110 | 38869 | 5251 | 363 | 243 | 298 | 336 | 3779 | 1950 |
| 1984 | 500 | 109 | 38968 | 5349 | 374 | 252 | 216 | 154 | 4081 | 1404 |
| 1985 | 549 | 109 | 39627 | 5947 | 384 | 262 | 79 | 191 | 4055 | 1583 |
| 1986 | 576 | 105 | 40648 | 5432 | 389 | 282 | 211 | 201 | 4204 | 1750 |
| 1987 | 468 | 82 | 41845 | 5486 | 394 | 265 | 216 | 265 | 4611 | 1684 |
| 1988 | 469 | 82 | 42118 | 5701 | 384 | 259 | 248 | 297 | 4703 | 1728 |
| 1988 | | | | | | | | | | |
| MEI | 431 | 85 | 42076 | 4438 | 352 | 245 | 277 | 134 | 5843 | 1817 |
| JUNI | 599 | 130 | 44097 | 5418 | 426 | 232 | 246 | 282 | 6511 | 1805 |
| JULI | 201 | 35 | 39906 | 5078 | 352 | 204 | 235 | 1046 | 3862 | 1945 |
| AUGUSTUS | 500 | 72 | 41520 | 5925 | 400 | 215 | 1158 | 877 | 4484 | 2207 |
| SEPTEMBER | 510 | 105 | 41958 | 7304 | 388 | 372 | 106 | 110 | 4576 | 2118 |
| OKTOBER | 468 | 112 | 46054 | 5896 | 358 | 245 | 71 | 149 | 4181 | 1686 |
| NOVEMBER | 529 | 21 | 44629 | 5408 | 417 | 248 | 88 | 76 | 5013 | 1439 |
| DECEMBER | 261 | 77 | 45739 | 4472 | 367 | 233 | 48 | 51 | 3916 | 1168 |
| 1989 | | | | | | | | | | |
| JANUARI | 581 | 75 | 44962 | 6387 | 429 | 319 | 86 | 91 | 4692 | 1407 |
| FEBRUARI | 664 | 91 | 35343 | 6461 | 364 | 264 | 69 | 48 | 5181 | 1208 |
| MAART | 403 | 60 | 45753 | 6190 | 413 | 235 | 82 | 88 | 5988 | 1991 |
| APRIL | 526 | 15 | 46075 | 5693 | 437 | 271 | 137 | 109 | 5204 | 1400 |
| MEI | 481 | 54 | 47065 | 6417 | 449 | 282 | 175 | 89 | 5572 | 1842 |
| JUNI | 601 | 49 | 44412 | 6491 | 500 | 269 | 198 | 99 | 8113 | 2535 |
| JULI | 159 | 42 | 45435 | 4438 | 411 | 238 | 579 | 1130 | 5280 | 2462 |
| AUGUSTUS | 433 | 116 | 42854 | 4448 | 538 | 230 | 1556 | 1588 | 5390 | 2926 |
| SEPTEMBER | 323 | 163 | 42462 | 5622 | 491 | 270 | 79 | 85 | 5625 | 2369 |
| OKTOBER | 413 | 59 | 46758 | 6279 | 422 | 239 | 65 | 77 | 5006 | 1700 |
| NOVEMBER | 556 | 16 | 43751 | 6167 | 493 | 251 | 76 | 66 | 5077 | 1336 |
| DECEMBER | 338 | 54 | 40336 | 5018 | 550 | 238 | 64 | 58 | 5002 | 1587 |
| 1990 | | | | | | | | | | |
| JANUARI | 531 | 78 | 45013 | 6503 | 1017 | 294 | 106 | 73 | 4618 | 1571 |
| FEBRUARI | 390 | 70 | 40478 | 5878 | 482 | 249 | 89 | 93 | 4778 | 1793 |
| MAART | 397 | 51 | 43897 | 6672 | 542 | 258 | 91 | 58 | 5564 | 2209 |
| APRIL | 315 | 35 | 43891 | 6235 | 525 | 248 | 83 | 59 | 5300 | 2252 |

| | MARGARINE (T) | | | PRODUKTIE VAN PLANTAARDIGE EN DIERLIJKE OLIE | | | | | | BEREIDING VAN DRANKEN | | | |
|-----------|---------------------------|----------|--------------|--|-------------------------------|------------|-----------------------|--------------|-----------------------|-----------------------|-------|-------------------|---------------|
| | | | | OLIE ANDERE DAN LIJNOLIE (T) | | | | LIJNOLIE (T) | | ALCOH. | MOUT | BIER | |
| | PRODUKTIE (VOOR VERBRUIK) | VERKOPEN | VOORRAAD (1) | RUWE OLIE | GERAF. EN HYDROGEENEERDE OLIE | ACID-OIL'S | VEE-KOEKEN EN SCHROTT | RUWE OLIE | VEE-KOEKEN EN SCHROTT | | | PRODUKTIE (1000L) | PRODUKTIE (T) |
| 1982 | 13449 | 13224 | 6701 | 28611 | 37141 | 1367 | 115625 | 289 | 549 | 1183 | 38381 | 130 | 5704 |
| 1983 | 13217 | 13334 | 5296 | 30035 | 38062 | 1341 | 112186 | 215 | 499 | 1313 | 38869 | 134 | 5636 |
| 1984 | 14071 | 14107 | 4863 | 33175 | 39440 | 1207 | 111184 | 198 | 457 | 1355 | 38968 | 131 | 5657 |
| 1985 | 14313 | 14188 | 6365 | 39248 | 44257 | 1526 | 113555 | 205 | 485 | 1468 | 39627 | 132 | 5476 |
| 1986 | 14277 | 14295 | 6146 | 41417 | 43602 | 1516 | 118267 | 610 | 1078 | 1306 | 40648 | 125 | 5503 |
| 1987 | 15363 | 15362 | 6161 | 46737 | 52292 | 1861 | 129449 | 495 | 898 | 982 | 41845 | 126 | 5630 |
| 1988 | 15336 | 15253 | 7105 | 46823 | 49926 | 1960 | 116291 | 394 | 630 | 1007 | 42118 | 119 | 5520 |
| 1989 | - | - | - | - | - | - | - | - | - | - | - | 128 | 5320 |
| 1988 | - | - | - | - | - | - | - | - | - | - | - | - | - |
| MEI | 12209 | 13573 | - | 48248 | 48046 | 1970 | 105560 | 293 | 490 | 890 | 42076 | 118 | 6097 |
| JUNI | 14381 | 13937 | - | 45787 | 50817 | 1811 | 103197 | 300 | 423 | 1093 | 44097 | 118 | 7273 |
| JULI | 12451 | 12735 | - | 24800 | 32491 | 1511 | 63381 | 241 | 430 | 721 | 39906 | 116 | 5571 |
| AUGUSTUS | 16285 | 15322 | - | 45366 | 53793 | 2510 | 101846 | 337 | 584 | 1024 | 41520 | 118 | 5610 |
| SEPTEMBER | 15957 | 17070 | - | 30205 | 52660 | 2235 | 74311 | 436 | 621 | 1318 | 41958 | 119 | 5848 |
| OKTOBER | 17346 | 17171 | - | 51676 | 53526 | 2151 | 109321 | 390 | 667 | 998 | 46054 | 117 | 4467 |
| NOVEMBER | 16588 | 16418 | - | 44180 | 50139 | 1718 | 111898 | 494 | 811 | 1266 | 44629 | 123 | 5076 |
| DECEMBER | 16180 | 15774 | 7105 | 49903 | 53544 | 510 | 125758 | 480 | 703 | 1157 | 45739 | 123 | 4411 |
| 1989 | - | - | - | - | - | - | - | - | - | - | - | - | - |
| JANUARI | 15858 | 15579 | - | 41953 | 55197 | 1977 | 142241 | 1294 | 2619 | 900 | 44962 | 125 | 5484 |
| FEBRUARI | 15623 | 15777 | - | 32580 | 50362 | 1759 | 115636 | 1385 | 2349 | 1055 | 35343 | 113 | 4350 |
| MAART | 16708 | 16524 | - | 52098 | 54925 | 1962 | 121378 | 1018 | 2093 | 1089 | 45753 | 120 | 5844 |
| APRIL | 16615 | 15755 | - | 55839 | 53552 | 2135 | 132256 | 904 | 1614 | 886 | 46075 | 122 | 5452 |
| MEI | 13703 | 14605 | - | 48857 | 53147 | 2079 | 114352 | 1014 | 1955 | 926 | 47065 | 117 | 6521 |
| JUNI | 14513 | 13705 | - | 34835 | 52676 | 2445 | 80566 | 1670 | 3227 | 1300 | 44412 | 115 | 7112 |
| JULI | 11402 | 12589 | - | 23735 | 46113 | 1344 | 91043 | 634 | 1197 | 824 | 45435 | 101 | 5471 |
| AUGUSTUS | 15183 | 13954 | - | 52591 | 52437 | 2077 | 131325 | 1014 | 1986 | 1041 | 42854 | 115 | 5573 |
| SEPTEMBER | 15680 | 16039 | - | 46375 | 55331 | 2190 | 104331 | 1416 | 2638 | 1111 | 42462 | 112 | 5587 |
| OKTOBER | 18826 | 19019 | - | 60182 | 62379 | 2466 | 135272 | 1437 | 2929 | 955 | 46758 | 114 | 5005 |
| NOVEMBER | 15792 | 15547 | - | 52472 | 55965 | 1057 | 111734 | 1383 | 2670 | 1309 | 43751 | 116 | 4569 |
| DECEMBER | 15838 | 15732 | 7493 | 57917 | 53068 | 1715 | 147197 | 1036 | 2033 | 1132 | 40336 | 116 | 3842 |
| 1990 | - | - | - | - | - | - | - | - | - | - | - | - | - |
| JANUARI | 16738 | 16267 | - | 50587 | 56640 | 2181 | 136269 | 1470 | 2861 | 873 | 45013 | 110 | 6883 |
| FEBRUARI | 16463 | 15653 | - | 43647 | 53665 | 2027 | 118514 | 1351 | 2767 | 904 | 40478 | 109 | 5543 |
| MAART | 16083 | 15804 | - | 52964 | 58902 | 2150 | 133299 | 1080 | 2305 | 1117 | 43897 | 113 | 5994 |
| APRIL | 15052 | 16876 | - | 44353 | 55204 | 1963 | 103985 | 439 | 691 | 833 | 43891 | 112 | 6122 |
| MEI | - | - | - | - | - | - | - | - | - | 585 | - | 112 | 6082 |
| JUNI | - | - | - | - | - | - | - | - | - | - | - | 113 | 6616 |

(1) EINDE VAN DE MAAND OF HET JAAR.

| | PRODUKTIE VAN SAMENGESTELDE VOEDERS VOOR DIEREN (IN TON) | | | | | | | | | | | | | |
|-----------|--|-------------|-------------|------------|---------------------|----------------|------------|-----------------------|--------------|-----------------------|-------------|----------------------|--------------|----------------------|
| | VOEDERS VOOR NEERHOFDIEREN | | | | VOEDERS VOOR | | | VOEDERS VOOR RUNDEREN | | | | | | VOEDERS VOOR PAARDEN |
| | PLUIMVEE | | | | VOEDERS VOOR BIGGEN | ANDERE VARKENS | KUNST-MELK | VETMES-TING | KWEK-VOEDERS | VOEDERS V.A. RUNDEREN | | VOEDERS VOOR MELKVEE | | |
| | KWEK-VOEDERS (1) | LEG-VOEDERS | VETMES-TING | ANDERE (2) | | | | | | KWEK-VOEDERS | VETMES-TING | | VOEDERS VOOR | |
| 1982 | 8368 | 41474 | 29922 | 10858 | 58112 | 146099 | 5553 | 1457 | 6296 | 14064 | 29483 | 54297 | 2711 | |
| 1983 | 7588 | 36725 | 23372 | 11547 | 57473 | 153861 | 5465 | 1567 | 6995 | 14475 | 31115 | 60019 | 2870 | |
| 1984 | 7734 | 39213 | 20548 | 13844 | 59867 | 150917 | 5810 | 1532 | 6604 | 12962 | 32715 | 53283 | 2949 | |
| 1985 | 7834 | 35582 | 19672 | 14906 | 61659 | 150738 | 4865 | 1458 | 6929 | 12544 | 35932 | 53045 | 3178 | |
| 1986 | 7719 | 35168 | 20979 | 15333 | 64760 | 157314 | 4405 | 714 | 7492 | 11432 | 35540 | 53454 | 3102 | |
| 1987 | 7766 | 31911 | 22784 | 15588 | 67144 | 154638 | 2824 | 644 | 7685 | 11038 | 33946 | 51823 | 3035 | |
| 1988 | 7520 | 30156 | 23455 | 15927 | 68656 | 154150 | 3154 | 530 | 7961 | 11661 | 36234 | 51985 | 3221 | |
| 1988 | - | - | - | - | - | - | - | - | - | - | - | - | - | |
| MEI | 10023 | 28541 | 24160 | 17124 | 68483 | 148778 | 3634 | 519 | 7506 | 8923 | 29921 | 42450 | 2760 | |
| JUNI | 9474 | 27670 | 20926 | 16945 | 68573 | 145546 | 2974 | 477 | 8863 | 9941 | 32051 | 43109 | 2668 | |
| JULI | 7951 | 23606 | 17120 | 16839 | 62153 | 141890 | 2968 | 424 | 7404 | 9520 | 33596 | 40437 | 2691 | |
| AUGUSTUS | 7736 | 35060 | 25031 | 16337 | 70744 | 165720 | 4229 | 475 | 6827 | 10547 | 35617 | 46685 | 2894 | |
| SEPTEMBER | 7683 | 31603 | 21901 | 16669 | 72041 | 160179 | 2897 | 516 | 10696 | 12409 | 38572 | 48522 | 3103 | |
| OKTOBER | 6121 | 32286 | 22211 | 14985 | 71711 | 161642 | 2627 | 484 | 8005 | 12173 | 39435 | 50796 | 3109 | |
| NOVEMBER | 6465 | 30153 | 21953 | 14888 | 74033 | 154112 | 2986 | 567 | 8417 | 13560 | 40277 | 58958 | 3572 | |
| DECEMBER | 6527 | 31591 | 20244 | 14731 | 74353 | 162204 | 2922 | 534 | 7681 | 14072 | 43402 | 57703 | 3543 | |
| 1989 | - | - | - | - | - | - | - | - | - | - | - | - | - | |
| JANUARI | 6504 | 35175 | 22731 | 14090 | 71142 | 163026 | 3011 | 563 | 8554 | 13812 | 42643 | 59550 | 4190 | |
| FEBRUARI | 6031 | 33325 | 19297 | 14420 | 67700 | 156445 | 3237 | 565 | 8101 | 12381 | 38362 | 59437 | 3477 | |
| MAART | 7770 | 35869 | 26354 | 18447 | 75878 | 172950 | 3512 | 704 | 8855 | 13643 | 41228 | 70077 | 4005 | |
| APRIL | 8241 | 30902 | 25392 | 18059 | 72312 | 157928 | 3961 | 743 | 8032 | 10845 | 36441 | 58176 | 3791 | |
| MEI | 10642 | 33081 | 26223 | 17106 | 77669 | 154026 | 3852 | 731 | 8756 | 9756 | 33489 | 45776 | 2898 | |
| JUNI | 10071 | 36093 | 27082 | 17236 | 79678 | 161716 | 3918 | 618 | 9160 | 10285 | 36903 | 46849 | 2800 | |
| JULI | 8742 | 31007 | 22091 | 14803 | 72371 | 156054 | 3633 | 713 | 8292 | 10234 | 35923 | 45357 | 2988 | |
| AUGUSTUS | 8760 | 35590 | 24427 | 18172 | 79553 | 178793 | 3876 | 829 | 9839 | 12149 | 42816 | 39138 | 3436 | |
| SEPTEMBER | 7693 | 33662 | 22145 | 16149 | 74894 | 167385 | 4329 | 861 | 11629 | 12736 | 40890 | 51919 | 3434 | |
| OKTOBER | 7282 | 34645 | 24214 | 16368 | 82917 | 184305 | 4077 | 869 | 8738 | 13181 | 43971 | 53090 | 3366 | |
| NOVEMBER | 6675 | 34629 | 25301 | 15328 | 80291 | 174722 | 3731 | 713 | 8047 | 13632 | 43084 | 57731 | 3671 | |
| DECEMBER | 6722 | 33910 | 23561 | 15931 | 79644 | 168927 | 3924 | 980 | 7833 | 14567 | 43634 | 57610 | 3802 | |
| 1990 | - | - | - | - | - | - | - | - | - | - | - | - | - | |
| JANUARI | 7477 | 37336 | 26508 | 16366 | 81876 | 185917 | 4014 | 908 | 8285 | 14099 | 41964 | 54067 | 4184 | |
| FEBRUARI | 6322 | 32491 | 23605 | 15233 | 69684 | 160501 | 3961 | 894 | 6800 | 12629 | 38028 | 51564 | 3626 | |
| MAART | 7880 | 35379 | 28139 | 17894 | 78835 | 176729 | 3862 | 915 | 8012 | 12044 | 38232 | 56158 | 3953 | |
| APRIL | 9571 | 33111 | 23932 | 17946 | 74755 | 188813 | 4243 | 839 | 7941 | 11036 | 36508 | 50305 | 3829 | |
| MEI | 11204 | 35282 | 31005 | 17992 | 76809 | 197930 | 4282 | 1227 | 8645 | 9417 | 36176 | 45261 | 3238 | |
| JUNI | 9652 | 31224 | 31082 | 18263 | 69802 | 177112 | 4110 | 835 | 8537 | 9336 | 38137 | 41325 | 2971 | |

(1) VANAF DE EERSTE DAG TOT DE LEG

(2) KALKOENEN, DUIVEN, KONIJNEN, ENZ.

| | BEREIDING VAN MELK EN ROOM VOOR CONSUMPTIE | | | | | | | FABRICAGE | | |
|-------------|--|---|-------------------------|---------------|------------------|------|------------------|---|--------------------------|--------|
| | MELK (X 1.000 L) | | | | ROOM (X 1.000 L) | | | A. BOTER (X 1.000 KG) | | |
| | MELKERIJ- MELK (1) | GEDEELTE- LIJK AF- GEROOMDE MELK | AFGE- ROOMDE MELK | KARNE MELK | SLAG- ROOM | ROOM | VERDUNDE ROOM | LE CATE- GORIE MELKERIJ- BOTER | HANDE- LAARS BOTER | ANDERE |
| 1982 | 43323 | 10805 | 5645 | 2259 | 689 | 853 | - | 5811 | 186 | 1411 |
| 1983 | 42815 | 11461 | 5264 | 2228 | 729 | 908 | - | 6499 | 205 | 1856 |
| 1984 | 40709 | 13324 | 4900 | 2063 | 806 | 805 | - | 5881 | 199 | 1491 |
| 1985 | 39715 | 16224 | 5609 | 1866 | 836 | 985 | - | 5292 | 114 | 1522 |
| 1986 | 37258 | 17494 | 6527 | 1723 | 938 | 1228 | 16 | 6432 | 95 | 1357 |
| 1987 | 35692 | 19706 | 5625 | 1632 | 1069 | 1617 | - | 4988 | 36 | 1279 |
| 1988 | 34380 | 24209 | 6762 | 1595 | 1169 | 1909 | - | 4163 | 56 | 1236 |
| 1988 | | | | | | | | | | |
| MEI | 33243 | 22270 | 6751 | 1755 | 1419 | 2160 | - | 5683 | 53 | 1216 |
| JUNI | 32108 | 23218 | 7210 | 1775 | 1212 | 2344 | - | 5274 | 134 | 1121 |
| JULI | 28558 | 20814 | 5814 | 1443 | 1080 | 1652 | - | 5526 | 58 | 1029 |
| AUGUSTUS | 34691 | 24885 | 7006 | 1618 | 1275 | 1911 | - | 4922 | 27 | 1366 |
| SEPTEMBER | 35867 | 26594 | 6638 | 1514 | 1163 | 1898 | 36 | 4387 | 79 | 1205 |
| OKTOBER | 35326 | 27461 | 7203 | 1447 | 957 | 1826 | - | 3949 | 68 | 1388 |
| NOVEMBER | 36359 | 27933 | 7132 | 1557 | 1140 | 2161 | - | 3449 | 21 | 1237 |
| DECEMBER | 37339 | 29163 | 7888 | 1595 | 1429 | 2411 | - | 3200 | 1 | 1421 |
| 1989 | | | | | | | | | | |
| JANUARI | 34749 | 26442 | 7112 | 1506 | 1006 | 1213 | - | 3049 | 190 | 1160 |
| FEBRUARI | 32099 | 26907 | 6843 | 1503 | 1035 | 1692 | - | 3179 | 71 | 1133 |
| MAART | 35120 | 29884 | 8068 | 1680 | 1247 | 2522 | - | 4785 | 23 | 1141 |
| APRIL | 32390 | 25968 | 7791 | 1464 | 1247 | 2289 | - | 5597 | 19 | 1160 |
| MEI | 33423 | 29166 | 8204 | 1986 | 1366 | 2879 | - | 7116 | 115 | 1123 |
| JUNI | 32241 | 26500 | 6846 | 2208 | 1144 | 2493 | - | 6357 | 1 | 958 |
| JULI | 28761 | 24147 | 6426 | 1816 | 1071 | 2079 | - | 6275 | 33 | 925 |
| AUGUSTUS | 31510 | 28058 | 7443 | 1758 | 1248 | 2472 | - | 5938 | 1 | 1137 |
| SEPTEMBER | 33773 | 27758 | 6839 | 1436 | 1164 | 2558 | - | 3920 | 199 | 1069 |
| OKTOBER | 33594 | 29125 | 7431 | 1499 | 1151 | 2318 | - | 4587 | 1 | 1218 |
| NOVEMBER | 32915 | 28029 | 7031 | 1426 | 1173 | 2660 | - | 3846 | 44 | 1132 |
| DECEMBER | 30871 | 28098 | 7424 | 1209 | 1366 | 2739 | - | 3847 | 1 | 1326 |

(1) CONSUMPTIEMELK, MET 32 GR. VETGEHALTE PER LITER

| | FABRICAGE (VERVOLG) | | | | | | | | |
|-------------|---------------------|-----------|--------|------------------|--------------------|-------------------------|-------|-----------|-------------------|
| | B. KAAS (X 1000 KG) | | | | | | | | |
| | VERSE | | | HARDE SOORT | HALFHARDE SOORT | BRIE EN CAMEMBERT | HERVE | BRUSSELSE | VERSCHIE- DENE |
| | VETTE | HALFVETTE | MAGERE | HOLLANDSE (1) | ST-PAULIN (2) | | | | |
| 1982 | 297 | 216 | 1001 | 481 | 533 | 20 | 89 | 26 | 1512 |
| 1983 | 250 | 192 | 849 | 487 | 557 | 22 | 84 | 23 | 1081 |
| 1984 | 225 | 168 | 788 | 539 | 568 | 21 | 82 | 23 | 1156 |
| 1985 | 354 | 189 | 838 | 523 | 661 | 20 | 82 | 19 | 1576 |
| 1986 | 385 | 158 | 998 | 541 | 739 | 18 | 64 | 18 | 1582 |
| 1987 | 364 | 133 | 1211 | 599 | 759 | 16 | 64 | 17 | 1704 |
| 1988 | 286 | 154 | 1392 | 619 | 783 | 15 | 50 | 18 | 1854 |
| 1988 | | | | | | | | | |
| MEI | 362 | 188 | 1611 | 603 | 692 | 18 | 44 | 18 | 2047 |
| JUNI | 325 | 162 | 1578 | 855 | 688 | 15 | 33 | 21 | 1984 |
| JULI | 259 | 132 | 1179 | 504 | 760 | 13 | 35 | 10 | 1608 |
| AUGUSTUS | 296 | 166 | 1465 | 682 | 930 | 17 | 47 | 21 | 1843 |
| SEPTEMBER | 276 | 154 | 1189 | 682 | 961 | - | 52 | 19 | 2122 |
| OKTOBER | 242 | 136 | 1336 | 682 | 612 | - | 66 | 17 | 1824 |
| NOVEMBER | 246 | 137 | 1350 | 542 | 842 | - | 64 | 17 | 1742 |
| DECEMBER | 238 | 127 | 1264 | 499 | 715 | - | 66 | 17 | 1611 |
| 1989 | | | | | | | | | |
| JANUARI | 239 | 146 | 1402 | 599 | 739 | 13 | 57 | 24 | 1884 |
| FEBRUARI | 245 | 140 | 1097 | 585 | 793 | 15 | 58 | 21 | 1775 |
| MAART | 280 | 166 | 1626 | 717 | 862 | 15 | 37 | 20 | 1704 |
| APRIL | 270 | 174 | 1515 | 677 | 817 | 17 | 12 | 18 | 1897 |
| MEI | 319 | 218 | 1848 | 737 | 749 | 19 | 45 | 21 | 2007 |
| JUNI | 306 | 209 | 1663 | 621 | 655 | 14 | 52 | 15 | 2214 |
| JULI | 248 | 159 | 1289 | 470 | 773 | 13 | 45 | 7 | 1907 |
| AUGUSTUS | 265 | 192 | 1553 | 677 | 886 | 15 | 52 | 20 | 2213 |
| SEPTEMBER | 218 | 151 | 1455 | 735 | 807 | 14 | 43 | 23 | 2134 |
| OKTOBER | 240 | 182 | 1580 | 745 | 841 | 16 | 51 | 23 | 2046 |
| NOVEMBER | 208 | 158 | 1434 | 605 | 843 | 15 | 58 | 20 | 2038 |
| DECEMBER | 186 | 133 | 1146 | 576 | 701 | 14 | 23 | 16 | 1556 |

(1) UITSLUITEND GOUDA

(2) DE ANDERE HALFHARDEKAAS INBEGREPEN

| | FABRICAGE (VERVOLG) | | | | | | | | |
|-------------|------------------------------|---|-------------------------|---------------|--|--|-------------------------------|--|---|
| | C. MELKPOEDER (X 1.000KG) | | | | D. INGE- DIKTE MELK (X 1.000 KG) | E. YOGHURT (X 1000L) VOLLE EN AFGEROOM- DE MELK | F. ROOMIJS (X 1.000 L) (1) | | G. DIEET- EN SPECIALE PRODUKTEN (X 1.000 KG) |
| | VOLLE MELK | GEDEELTE- LIJK AF- GEROOMD MELKPOED. | AFGE- ROOMDE MELK | KARNE MELK | | | ROOMIJS | ANDERE CONSUMP- TIEIJS- SOORTEN | |
| 1982 | 1936 | 636 | 10397 | 119 | 654 | 3112 | 4357 | - | 2947 |
| 1983 | 1792 | 639 | 12086 | 240 | 660 | 3379 | 4914 | - | 2918 |
| 1984 | 2292 | 810 | 9683 | 160 | 747 | 3640 | 5230 | - | 3205 |
| 1985 | 1938 | 1055 | 9353 | 206 | 903 | 4604 | 6141 | - | 3261 |
| 1986 | 2176 | 896 | 10328 | 89 | 1000 | 5229 | 6980 | - | 3038 |
| 1987 | 3924 | 709 | 7133 | 58 | 1171 | 5352 | 7120 | - | 3450 |
| 1988 | 2621 | 1752 | 5943 | 122 | 1549 | 5342 | 7715 | - | 3883 |
| 1988 | | | | | | | | | |
| MEI | 4960 | 2531 | 10402 | 253 | 1171 | 5908 | 12503 | - | 3778 |
| JUNI | 4633 | 2362 | 8939 | 193 | 1644 | 6224 | 11160 | - | 4620 |
| JULI | 5400 | 2285 | 8773 | 239 | 1427 | 5152 | 8672 | - | 2848 |
| AUGUSTUS | 3681 | 2570 | 7383 | 163 | 1708 | 6176 | 10507 | - | 4347 |
| SEPTEMBER | 3639 | 2516 | 5873 | 160 | 2106 | 5047 | 6589 | - | 4747 |
| OKTOBER | 2063 | 332 | 4419 | 69 | 2168 | 4621 | 5149 | - | 3284 |
| NOVEMBER | 1027 | 687 | 3298 | 88 | 2024 | 4788 | 4880 | - | 4179 |
| DECEMBER | 227 | 987 | 4738 | 49 | 1379 | 4201 | 3604 | - | 4200 |
| 1989 | | | | | | | | | |
| JANUARI | 1648 | 309 | 4698 | 55 | 1642 | 4582 | 5908 | - | 4197 |
| FEBRUARI | 1674 | 1012 | 3634 | 51 | 1979 | 4929 | 6256 | - | 3486 |
| MAART | 859 | 797 | 7099 | 125 | 2425 | 5649 | 9149 | - | 4178 |
| APRIL | 1710 | 1570 | 8555 | 175 | 2068 | 5693 | 9900 | - | 4367 |
| MEI | 2521 | 2061 | 12451 | 271 | 1953 | 6366 | 12644 | - | 4035 |
| JUNI | 2576 | 2131 | 11371 | 280 | 2361 | 6424 | 15854 | - | 4563 |
| JULI | 391 | 3377 | 11946 | 309 | 1863 | 4923 | 12252 | - | 3447 |
| AUGUSTUS | 1203 | 1940 | 8403 | 271 | 1831 | 5845 | 11848 | - | 4512 |
| SEPTEMBER | 510 | 1449 | 5902 | 57 | 1963 | 5036 | 6352 | - | 3890 |
| OKTOBER | 453 | 1794 | 5884 | 57 | 1634 | 4880 | 5317 | - | 4458 |
| NOVEMBER | 384 | 942 | 4337 | 29 | 3018 | 4786 | 6586 | - | 4450 |
| DECEMBER | 694 | 1505 | 3729 | 72 | 3149 | 3929 | 4393 | - | 2944 |

(1) AFGEWERKTE PRODUKTEN : VAN JANUARI 1978 AF : ROOMIJS EN ANDERE CONSUMPTIEIJSOORTEN

| | HOEVEELHEID TABAK (IN T) GEBRUIK BIJ DE FABRICAGE VAN : | | | | | |
|-------------|---|-------------|------------|-----------|-------------------------|--------|
| | SIGAREN | SIGARILLO'S | SIGARETTEN | ROOKTABAK | PRUIM- EN SNUIFTABAK | TOTAAL |
| 1982 | 209 | 411 | 2371 | 475 | 12 | 3477 |
| 1983 | 169 | 455 | 2333 | 532 | 13 | 3501 |
| 1984 | 174 | 427 | 2127 | 577 | 12 | 3316 |
| 1985 | 202 | 424 | 2167 | 566 | 12 | 3371 |
| 1986 | 158 | 406 | 2073 | 521 | 13 | 3170 |
| 1987 | 141 | 426 | 2004 | 480 | 12 | 3062 |
| 1988 | 138 | 397 | 2042 | 448 | 19 | 3043 |
| 1988 | | | | | | |
| MEI | 136 | 384 | 2181 | 523 | 17 | 3241 |
| JUNI | 159 | 444 | 2461 | 599 | 19 | 3681 |
| JULI | 50 | 142 | 999 | 178 | 1 | 1370 |
| AUGUSTUS | 132 | 520 | 2234 | 491 | 14 | 3391 |
| SEPTEMBER | 168 | 413 | 2088 | 408 | 14 | 3091 |
| OKTOBER | 154 | 435 | 2063 | 472 | 14 | 3137 |
| NOVEMBER | 136 | 402 | 2233 | 487 | 13 | 3272 |
| DECEMBER | 109 | 310 | 1822 | 336 | 86 | 2662 |
| 1989 | | | | | | |
| JANUARI | 188 | 438 | 2291 | 477 | 16 | 3409 |
| FEBRUARI | 149 | 386 | 2012 | 416 | 8 | 2970 |
| MAART | 176 | 400 | 2104 | 474 | 13 | 3168 |
| APRIL | 145 | 362 | 2208 | 527 | 8 | 3250 |
| MEI | 137 | 335 | 2343 | 480 | 14 | 3308 |
| JUNI | 152 | 449 | 2574 | 512 | 16 | 3704 |
| JULI | 53 | 160 | 900 | 203 | 2 | 1317 |
| AUGUSTUS | 129 | 375 | 2339 | 455 | 18 | 3315 |
| SEPTEMBER | 147 | 409 | 2437 | 560 | 18 | 3571 |
| OKTOBER | 158 | 423 | 2030 | 475 | 12 | 3098 |
| NOVEMBER | 179 | 439 | 2107 | 445 | 13 | 3182 |
| DECEMBER | 117 | 310 | 1384 | 292 | 7 | 2111 |
| 1990 | | | | | | |
| JANUARI | 178 | 298 | 2210 | 527 | 20 | 3233 |
| FEBRUARI | 147 | 380 | 1950 | 407 | 73 | 2957 |

SPINNERIJEN EN DIVERSE BEDRIJVGHEID UIT DE TEXTIELNIJVERHEID

| | A. WASSEN EN VERKOLEN VAN WOL | B. KAMMEN VAN WOL PRODUKTIE (T) | | | C. SPINNERIJEN PRODUKTIE (T) | | | | | | |
|-------------|-------------------------------|---------------------------------|-------------------------------|-----------------------|------------------------------|------|--------------------|-----------------------------|----------|----------|----------|
| | | KAM- EN KAARD- WOL BAND | | WOL KAMME- LING | KATOEN | | | WOL | | VLAS (4) | |
| | | WOL EN HAAR | SYNTH. EN KUNST MATIGE VEZELS | | FIJNSPINNERIJ (1) | | KAARD- SPINNE- RIJ | COCONS (2) (GARENS INBEGR.) | KAARDWOL | KAMWOL | VLAS (3) |
| | | | | KATOEN (GARENS INBE.) | RAYONNE- VEZELS | | | | | | |
| 1982 | 600 | 1242 | 796 | 70 | 3752 | 790 | - | 71 | 3261 | 2882 | 708 |
| 1983 | 659 | 1197 | 1004 | 63 | 3736 | 846 | - | 72 | 3844 | 3383 | 775 |
| 1984 | 802 | 1275 | 762 | 82 | 3799 | 980 | - | 90 | 4147 | 3552 | 886 |
| 1985 | 788 | 1264 | 1007 | 91 | 3852 | 1119 | - | 131 | 4057 | 3495 | 751 |
| 1986 | 776 | 1246 | 894 | 90 | 4126 | 1287 | - | 95 | 3816 | 3368 | 641 |
| 1987 | 1011 | 1271 | 875 | 98 | 4656 | 1239 | - | 75 | 3924 | 3147 | 641 |
| 1988 | 1085 | 1452 | 553 | 103 | 3774 | 1594 | - | - | 4190 | 3327 | 738 |
| 1989 | 1126 | 1681 | 373 | 109 | 4055 | 1653 | - | - | 4310 | 3818 | 672 |
| 1988 | | | | | | | | | | | |
| JULI | 136 | 494 | 236 | 33 | 2163 | 1071 | - | - | 1048 | 987 | 464 |
| AUGUSTUS | 1298 | 1625 | 651 | 89 | 2164 | 1072 | - | - | 4566 | 3167 | 516 |
| SEPTEMBER | 1275 | 1615 | 717 | 112 | 3632 | 1826 | - | - | 4969 | 3797 | 886 |
| OKTOBER | 1237 | 1614 | 485 | 107 | 3932 | 1722 | - | - | 4303 | 3695 | 836 |
| NOVEMBER | 1181 | 1650 | 341 | 114 | 3859 | 1960 | - | - | 4639 | 3751 | 743 |
| DECEMBER | 863 | 1205 | 265 | 105 | 3728 | 1706 | - | - | 3603 | 3027 | 669 |
| 1989 | | | | | | | | | | | |
| JANUARI | 1144 | 1700 | 435 | 112 | 3965 | 1806 | - | - | 4822 | 4302 | 737 |
| FEBRUARI | 1247 | 1527 | 547 | 114 | 3767 | 1658 | - | - | 4674 | 3903 | 713 |
| MAART | 1330 | 1892 | 340 | 132 | 4361 | 1671 | - | - | 4981 | 4262 | 815 |
| APRIL | 1072 | 2065 | 470 | 118 | 4380 | 1562 | - | - | 4630 | 3980 | 740 |
| MEI | 1129 | 1831 | 496 | 121 | 4224 | 1546 | - | - | 4268 | 3696 | 682 |
| JUNI | 1287 | 2114 | 504 | 131 | 4461 | 1819 | - | - | 4850 | 4537 | 854 |
| JULI | 198 | 551 | 108 | 19 | 2974 | 1066 | - | - | 997 | 1522 | 401 |
| AUGUSTUS | 1347 | 1901 | 206 | 121 | 2975 | 1065 | - | - | 4638 | 3300 | 456 |
| SEPTEMBER | 1192 | 1883 | 348 | 158 | 4361 | 1737 | - | - | 4890 | 4253 | 731 |
| OKTOBER | 1164 | 1858 | 461 | 142 | 4683 | 1880 | - | - | 4739 | 4458 | 748 |
| NOVEMBER | 1391 | 1555 | 354 | 144 | 4258 | 1772 | - | - | 4376 | 4324 | 697 |
| DECEMBER | 1016 | 1291 | 201 | - | 4257 | 1560 | - | - | 3851 | 3280 | 495 |
| 1990 | | | | | | | | | | | |
| JANUARI | 1266 | 1473 | 205 | 105 | 4525 | 1672 | - | - | 4828 | 4465 | 648 |
| FEBRUARI | 1096 | 1387 | 343 | 108 | 4127 | 1629 | - | - | 4678 | 4112 | 590 |
| MAART | 1063 | 1384 | 346 | 124 | 4207 | 1745 | - | - | 4766 | 4240 | 618 |
| APRIL | 1089 | 1503 | 319 | 124 | - | - | - | - | 4058 | 3716 | 484 |
| MEI | 913 | 1457 | 317 | 125 | - | - | - | - | 3827 | 3615 | 551 |
| JUNI | 1053 | 1875 | 305 | 117 | - | - | - | - | 3790 | 3631 | 604 |
| JULI | 83 | - | - | - | - | - | - | - | - | - | - |

SPINNERIJEN EN DIVERSE BEDRIJVGHEID UIT DE TEXTIELNIJVERHEID (VERVOLG)

| | SPINNERIJEN (VERVOLG) PRODUKTIE (T) | | | | PRODUKT.VAN KUNSTMATIGE GARENS EN VEZELS (T) | | NAAIGAREN- FABRIEKEN (1) | WATTEN PRODUKTIE (T) |
|-------------|-------------------------------------|-------------------------------------|---------------|------------|--|-------------------|--------------------------|----------------------|
| | JUTE | HARDE VEZELS (SPINNERIJ, TOUWSLAG.) | | | VISCOS- GARENS | VEZELS (FIBRANNE) | | |
| | | ENKELGARENS | | TOUW- WERK | | | | |
| | | HARDE VEZELS | SYNTH. VEZELS | | | | | |
| 1982 | 1077 | - | - | 657 | 362 | 701 | 103 | 554 |
| 1983 | 1267 | 452 | 879 | 372 | 339 | - | 112 | 528 |
| 1984 | 1177 | 394 | 1073 | 479 | 376 | - | 101 | 564 |
| 1985 | 1135 | 341 | 1188 | 492 | 432 | - | 108 | 571 |
| 1986 | 959 | 257 | 829 | 413 | 429 | - | - | 653 |
| 1987 | 1604 | 184 | 472 | 406 | 374 | - | - | 678 |
| 1988 | 626 | 144 | 592 | 488 | 500 | - | - | 741 |
| 1989 | 589 | 106 | 431 | 624 | 630 | - | - | 761 |
| 1988 | | | | | | | | |
| JULI | 352 | 117 | 551 | 334 | 358 | - | - | 541 |
| AUGUSTUS | 469 | 89 | 291 | 327 | 267 | - | - | 436 |
| SEPTEMBER | 675 | 60 | 496 | 526 | 513 | - | - | 827 |
| OKTOBER | 709 | 62 | 544 | 505 | 597 | - | - | 817 |
| NOVEMBER | 649 | 98 | 314 | 424 | 668 | - | - | 849 |
| DECEMBER | 520 | 97 | 356 | 322 | 547 | - | - | 665 |
| 1989 | | | | | | | | |
| JANUARI | 637 | 99 | 457 | 637 | 706 | - | - | 842 |
| FEBRUARI | 600 | 121 | 481 | 753 | 599 | - | - | 798 |
| MAART | 738 | 119 | 395 | 758 | 652 | - | - | 894 |
| APRIL | 684 | 126 | 465 | 651 | 647 | - | - | 791 |
| MEI | 616 | 92 | 486 | 668 | 687 | - | - | 755 |
| JUNI | 700 | 114 | 636 | 676 | 685 | - | - | 846 |
| JULI | 380 | 107 | 535 | 621 | 397 | - | - | 557 |
| AUGUSTUS | 369 | 52 | 170 | 318 | 425 | - | - | 438 |
| SEPTEMBER | 647 | 119 | 439 | 623 | 651 | - | - | 826 |
| OKTOBER | 572 | 137 | 434 | 627 | 713 | - | - | 824 |
| NOVEMBER | 655 | 122 | 347 | 619 | 726 | - | - | 912 |
| DECEMBER | 897 | 68 | 322 | 531 | 670 | - | - | 651 |
| 1990 | | | | | | | | |
| JANUARI | 675 | 105 | 558 | 478 | 796 | - | - | 913 |
| FEBRUARI | 581 | 94 | 570 | 525 | 649 | - | - | 822 |
| MAART | 642 | 84 | 603 | 629 | 680 | - | - | 956 |
| APRIL | 610 | 101 | 681 | 492 | 690 | - | - | 874 |
| MEI | 566 | 101 | 443 | 568 | 689 | - | - | 856 |
| JUNI | 560 | - | - | - | - | - | - | - |
| JULI | 381 | - | - | - | - | - | - | - |

(1) BRON : NATIONAAL VERBOND DER NAAIGARENFABRIKANTEN

MEVERIJ

| | 1. VOORRADEN GARENS (T) (1) | | | | | | | | | | | | TOTAAL |
|-------------|-----------------------------|-------|--------|--------------------|------------------------------------|--------|--------|---------|--------|----------|-----------------------|--------|--------|
| | VLAS EN KROTEN | JUTE | KATOEN | KUNSTMATIGE VEZELS | MENGSELS VAN KUNSTMATIGE VEZELS EN | | | RAYONNE | KANWOL | KAARDWOL | KOKOS, STAAL, MANILLA | ANDERE | |
| | | | | | WOL | KATOEN | ANDERE | | | | | | |
| 1982 | 895 | 3208 | 11665 | 7319 | 73 | 231 | 106 | 1584 | 3466 | 1218 | 250 | 25753 | 55769 |
| 1983 | 850 | 4049 | 11459 | 7052 | 70 | 236 | 157 | 1636 | 3497 | 1455 | 235 | 32988 | 63685 |
| 1984 | 968 | 4486 | 11336 | 6253 | 126 | 181 | 125 | 1279 | 3831 | 1674 | 218 | 33984 | 64461 |
| 1985 | 904 | 3414 | 10434 | 6264 | 137 | 163 | 124 | 1315 | 3407 | 1646 | 180 | 29843 | 57832 |
| 1986 | 963 | 6253 | 10609 | 6183 | 183 | 220 | 110 | 1487 | 4138 | 1542 | 214 | 33121 | 65021 |
| 1987 | 1062 | 8558 | 12161 | 7189 | 243 | 232 | 167 | 1813 | 4367 | 2589 | 227 | 33792 | 72400 |
| 1988 | 1079 | 7364 | 12264 | 7213 | 242 | 243 | 159 | 1818 | 4139 | 2577 | 227 | 34010 | 71335 |
| 1989 | 1058 | 8354 | 12444 | 8148 | 181 | 251 | 89 | 1859 | 4286 | 1742 | 75 | 48558 | 87047 |
| 1988 | | | | | | | | | | | | | |
| APRIL | 1020 | 7015 | 11354 | 7138 | 97 | 171 | 58 | 1570 | 3947 | 2353 | 214 | 36754 | 71692 |
| MEI | 1053 | 7365 | 11396 | 7520 | 88 | 173 | 73 | 1800 | 3811 | 2280 | 241 | 38521 | 74321 |
| JUNI | 1051 | 7245 | 11315 | 7548 | 162 | 175 | 77 | 1806 | 3821 | 2212 | 262 | 37112 | 72787 |
| JULI | 1055 | 7719 | 11269 | 7282 | 136 | 190 | 59 | 1854 | 3862 | 2265 | 250 | 38897 | 74838 |
| AUGUSTUS | 1067 | 7998 | 11107 | 8054 | 157 | 198 | 72 | 1782 | 3892 | 2187 | 268 | 38840 | 75620 |
| SEPTEMBER | 1062 | 8448 | 11627 | 8345 | 140 | 157 | 63 | 1733 | 3910 | 2083 | 266 | 38657 | 76491 |
| OKTOBER | 1120 | 9269 | 11665 | 8459 | 120 | 180 | 65 | 1608 | 3946 | 1900 | 242 | 39351 | 77927 |
| NOVEMBER | 1102 | 9578 | 11741 | 8880 | 123 | 174 | 63 | 1693 | 4059 | 1932 | 231 | 38074 | 77648 |
| DECEMBER | 1080 | 8609 | 11823 | 8749 | 133 | 142 | 57 | 1575 | 3893 | 1803 | 228 | 40160 | 78251 |
| 1989 | | | | | | | | | | | | | |
| JANUARI | 1107 | 10803 | 11890 | 8215 | 123 | 190 | 115 | 1687 | 4025 | 1823 | 236 | 43236 | 83452 |
| FEBRUARI | 1078 | 10936 | 11783 | 8095 | 133 | 192 | 110 | 1625 | 4013 | 1841 | 251 | 43037 | 83094 |
| MAART | 1114 | 11079 | 12016 | 8441 | 109 | 211 | 111 | 1639 | 4105 | 1954 | 231 | 42563 | 83573 |
| APRIL | 1115 | 11468 | 11635 | 7246 | 113 | 248 | 106 | 1254 | 4245 | 1972 | 217 | 43612 | 83231 |
| MEI | 1115 | 10826 | 11870 | 7423 | 129 | 272 | 110 | 1475 | 4304 | 1909 | 187 | 45021 | 84639 |
| JUNI | 1110 | 9460 | 12147 | 7785 | 120 | 225 | 106 | 1452 | 4343 | 1875 | 162 | 45647 | 84431 |
| JULI | 1110 | 9203 | 12095 | 7917 | 132 | 213 | 108 | 1527 | 4295 | 1771 | 152 | 45105 | 83628 |
| AUGUSTUS | 1068 | 9582 | 12280 | 8015 | 139 | 210 | 107 | 1673 | 4223 | 1927 | 152 | 45449 | 84826 |
| SEPTEMBER | 1098 | 9446 | 12414 | 8153 | 135 | 185 | 101 | 1706 | 4430 | 1813 | 133 | 46089 | 85704 |
| OKTOBER | 1064 | 9131 | 12307 | 7934 | 163 | 193 | 86 | 1848 | 4479 | 1791 | 134 | 44996 | 84126 |
| NOVEMBER | 1049 | 8590 | 12359 | 8006 | 192 | 189 | 86 | 1843 | 4506 | 1707 | 80 | 46070 | 84677 |
| DECEMBER | 1058 | 8354 | 12444 | 8148 | 181 | 251 | 89 | 1859 | 4286 | 1742 | 75 | 48558 | 87047 |
| 1990 | | | | | | | | | | | | | |
| JANUARI | 996 | 8254 | 11894 | 8571 | 118 | 212 | 93 | 1905 | 4380 | 1948 | 77 | 47528 | 85975 |
| FEBRUARI | 992 | 8314 | 12358 | 8578 | 90 | 221 | 93 | 1850 | 4025 | 1894 | 90 | 47574 | 86079 |
| MAART | 981 | 8439 | 12204 | 8633 | 62 | 264 | 99 | 1868 | 4226 | 1932 | 86 | 47395 | 86192 |
| APRIL | 986 | 9021 | 12081 | 8762 | 98 | 199 | 111 | 1870 | 4344 | 1880 | 93 | 47847 | 87293 |

(1) EINDE VAN DE MAAND OF HET JAAR

MEVERIJ (VERVOLG)

| | WEEFSELS (T) (1) | | | | | | | | | | | |
|-------------|------------------|------|------|---------------------------|------|---------------------|---------------------------|--------|------------|------|------|---------------------------|
| | PRODUKTIE | | | | | | | | LEVERINGEN | | | |
| | KATOEN | VLAS | WOL | RAYONNE EN RAYONNE VEZELS | JUTE | SYNTHETISCHE VEZELS | TAPIJTEN VAN HARDE VEZELS | TOTAAL | KATOEN | VLAS | WOL | RAYONNE EN RAYONNE VEZELS |
| 1982 | 4431 | 326 | 2781 | 2775 | 459 | 17512 | 196 | 28481 | 4473 | 325 | 2801 | 2783 |
| 1983 | 4285 | 351 | 2996 | 2729 | 455 | 20811 | 201 | 31828 | 4324 | 344 | 2905 | 2717 |
| 1984 | 4286 | 401 | 3176 | 2345 | 496 | 22067 | 192 | 32962 | 4153 | 393 | 3214 | 2269 |
| 1985 | 4438 | 376 | 2978 | 2385 | 458 | 21920 | 159 | 32713 | 4348 | 368 | 2910 | 2390 |
| 1986 | 4595 | 351 | 2974 | 2331 | 204 | 23199 | 193 | 33846 | 4437 | 343 | 2934 | 2296 |
| 1987 | 4500 | 323 | 2767 | 2489 | 131 | 23699 | 203 | 34113 | 4408 | 342 | 2792 | 2467 |
| 1988 | 4066 | 297 | 2982 | 2479 | 17 | 26668 | 187 | 36696 | 4067 | 290 | 2877 | 2481 |
| 1989 | 4633 | 324 | 3045 | 3257 | 13 | 30370 | 200 | 41840 | 4423 | 314 | 3050 | 3171 |
| 1988 | | | | | | | | | | | | |
| APRIL | 4397 | 313 | 3076 | 2487 | 16 | 24192 | 214 | 34695 | 4030 | 306 | 2794 | 2455 |
| MEI | 4043 | 257 | 2913 | 2354 | 16 | 25525 | 139 | 35247 | 4196 | 245 | 2615 | 2335 |
| JUNI | 4185 | 372 | 3243 | 2937 | 18 | 31179 | 241 | 42175 | 4016 | 369 | 2911 | 2903 |
| JULI | 1911 | 111 | 2016 | 1748 | - | 14761 | 135 | 20682 | 2279 | 150 | 2639 | 1934 |
| AUGUSTUS | 2929 | 286 | 1949 | 1556 | 15 | 23418 | 98 | 30251 | 3261 | 228 | 1800 | 1482 |
| SEPTEMBER | 4219 | 356 | 3499 | 2788 | 19 | 31020 | 182 | 42082 | 4733 | 351 | 3299 | 2711 |
| OKTOBER | 4353 | 296 | 3507 | 2775 | 19 | 30636 | 229 | 41815 | 4384 | 323 | 3516 | 2792 |
| NOVEMBER | 4548 | 314 | 3221 | 2800 | 19 | 30533 | 200 | 41636 | 4658 | 322 | 3559 | 2880 |
| DECEMBER | 4442 | 270 | 2697 | 2722 | 16 | 25273 | 172 | 35593 | 4079 | 277 | 2786 | 2439 |
| 1989 | | | | | | | | | | | | |
| JANUARI | 4741 | 296 | 3271 | 3219 | 17 | 32208 | 169 | 43920 | 4641 | 302 | 3142 | 3224 |
| FEBRUARI | 4693 | 334 | 3309 | 3198 | 14 | 31576 | 186 | 43310 | 4123 | 288 | 3264 | 3138 |
| MAART | 4928 | 365 | 3553 | 3427 | 11 | 33879 | 240 | 46403 | 4774 | 324 | 3470 | 3397 |
| APRIL | 4777 | 374 | 3231 | 3244 | 15 | 32509 | 201 | 44350 | 4939 | 359 | 3044 | 3213 |
| MEI | 4592 | 286 | 2863 | 3228 | 8 | 30189 | 211 | 41377 | 4450 | 308 | 2738 | 3017 |
| JUNI | 5523 | 392 | 3469 | 3608 | 13 | 32594 | 266 | 45864 | 4852 | 368 | 3432 | 3480 |
| JULI | 2749 | 191 | 2031 | 2229 | 12 | 19052 | 193 | 26458 | 2808 | 237 | 2526 | 2347 |
| AUGUSTUS | 3787 | 274 | 2042 | 2209 | 13 | 23402 | 117 | 31845 | 3425 | 215 | 2282 | 2128 |
| SEPTEMBER | 4989 | 328 | 3197 | 3634 | 15 | 33031 | 212 | 45407 | 4729 | 331 | 3319 | 3647 |
| OKTOBER | 5154 | 375 | 3425 | 3875 | 14 | 34003 | 228 | 47073 | 5080 | 368 | 3533 | 3855 |
| NOVEMBER | 4920 | 376 | 3386 | 3989 | 10 | 35740 | 221 | 48642 | 4724 | 322 | 3267 | 3760 |
| DECEMBER | 4738 | 296 | 2764 | 3220 | 8 | 26252 | 152 | 37430 | 4526 | 341 | 2580 | 2841 |
| 1990 | | | | | | | | | | | | |
| JANUARI | 5108 | 332 | 3307 | 3903 | 8 | 35231 | 267 | 48156 | 4701 | 313 | 3110 | 3705 |
| FEBRUARI | 5097 | 294 | 3178 | 3543 | 6 | 33353 | 231 | 45704 | 4721 | 318 | 3000 | 3481 |
| MAART | 6056 | 313 | 3354 | 3930 | 10 | 35871 | 216 | 49750 | 5001 | 293 | 3223 | 3822 |
| APRIL | 4985 | 242 | 3016 | 3347 | 4 | 30417 | 221 | 42231 | 4858 | 284 | 2866 | 3248 |

(1) INCLUSIEF TAPIJTEN

MEVERIJ - PRODUKTIE VOLGENS DE AARD VAN DE WEEFSELS (T)

| | JAAR | SEPT. | OKT. | NOV. | DEC. | JAN. | FEB. | MAART | APRIL |
|--|------|-------|------|------|------|------|------|-------|-------|
| | 1988 | 1989 | 1989 | 1989 | 1989 | 1990 | 1990 | 1990 | 1990 |
| KATOENEN WEEFSELS (EXCLUSIEF WEEFSELS VOOR STOFFERING) | | | | | | | | | |
| WEEFSELS VOOR MATRASSEN (INBEGREPEN JACQUARD) | 192 | 220 | 229 | 303 | 272 | 219 | 278 | 294 | 275 |
| VOILE EN ETAMINE | 8 | 13 | 12 | 12 | 7 | 11 | 11 | 20 | 18 |
| HYDROFIELGAAS EN CAMBRICWEEFSELS | 74 | 85 | 99 | 103 | 118 | 118 | 105 | 118 | 104 |
| ZAKDOEKEN | 1 | 2 | 1 | 2 | 1 | 1 | 1 | 1 | 1 |
| GEWAFELDE HANDDOEKEN, KEUKENHANDDOEKEN, TAFELLAKENS EN SERVETTEN | 110 | 91 | 98 | 97 | 130 | 102 | 104 | 122 | 108 |
| ZWARE NIJVERHEIDSWEEFSELS EN DEKZEILEN | 15 | 7 | 19 | 31 | 4 | 10 | 29 | 12 | 7 |
| ANDERE WEEFSELS (OM EVENTUEEL TE BLEKEN, TE VERVEN OF TE BEDRUKKEN) : | | | | | | | | | |
| - VAN MINDER DAN 1,60 M BREED | 687 | 852 | 884 | 766 | 681 | 744 | 712 | 761 | 750 |
| - VAN 1,60 M BREED EN MEER | 439 | 429 | 384 | 379 | 417 | 439 | 456 | 465 | 416 |
| WEEFSELS IN GEBLEEKTE OF GEVERFDE GARENS | 729 | 1341 | 1432 | 1233 | 1352 | 1302 | 1373 | 1366 | 1364 |
| SPONGWEEFSELS AAN HET STUK OF EENVOUDIG GECONFECTIONEERD (JACQUARD INBEGREPEN) | 1040 | 1110 | 1082 | 1165 | 997 | 1237 | 1148 | 1994 | 1153 |
| ANDERE JACQUARDWEEFSELS N.E.G. | 8 | 15 | 13 | 10 | 7 | 31 | 33 | 44 | 35 |
| DEKENS, DWEILEN, VAATDOEKEN EN POETSDOEKEN | 111 | 87 | 110 | 101 | 101 | 91 | 106 | 120 | 82 |
| FLUWEEL EN PLUCHE ANDERE DAN VOOR STOFFERING EN WEEFSELS VOOR PANTOFFELS | 124 | 91 | 102 | 90 | 131 | 122 | 111 | 126 | 108 |
| VLASWEEFSELS (EXCLUSIEF WEEFSELS VOOR STOFFERING) | | | | | | | | | |
| WEEFSELS VAN ZUIVER VLAS : | | | | | | | | | |
| - ZEILDOEK | 40 | 29 | 41 | 33 | 28 | 47 | 29 | 44 | 26 |
| - ANDERE | 110 | 146 | 150 | 180 | 140 | 151 | 125 | 121 | 104 |
| GEMENGDE WEEFSELS : | | | | | | | | | |
| - ANDERE WEEFSELS (VLAS-KATOEN) | 111 | 127 | 136 | 127 | 101 | 102 | 106 | 107 | 88 |
| - VLAS-JUTE EN ANDERE | 32 | 22 | 44 | 33 | 24 | 31 | 32 | 39 | 21 |
| WOLLEN WEEFSELS (EXCLUSIEF WEEFSELS VOOR STOFFERING) | | | | | | | | | |
| KAMWOLLEN WEEFSELS | 37 | 47 | 36 | 32 | 29 | 58 | 58 | 63 | 57 |
| KAARDWOLLEN WEEFSELS | 11 | 13 | 8 | 5 | 18 | 10 | 6 | 22 | 8 |
| ALLE ANDERE WEEFSELS VAN WOL GEMENGD MET KATOEN, RAFELWOL, RAYONNEVEZELS, ENZ... | 29 | 25 | 33 | 33 | 17 | 19 | 16 | 18 | 12 |

WEVERIJ - PRODUKTIE VOLGENS DE AARD VAN DE WEEFSELS (T) (VERVOLG)

| | JAAR | SEPT. | OKT. | NOV. | DEC. | JAN. | FEB. | MAART | APRIL |
|---|-----------|-----------|-----------|-----------|----------|----------|----------|-----------|----------|
| | 1988 | 1989 | 1989 | 1989 | 1989 | 1990 | 1990 | 1990 | 1990 |
| RAYONNEWEEFSELS (EXCLUSIEF WEEFSELS VOOR STOFFERING) | | | | | | | | | |
| WEEFSELS VOOR KLEDING | 12 | 4 | 3 | 2 | 3 | 3 | 2 | 2 | 1 |
| VOERING VAN ZUIVERE RAYONNE | 294 | 246 | 259 | 261 | 206 | 330 | 284 | 324 | 293 |
| ANDERE | 200 | 229 | 236 | 258 | 206 | 225 | 209 | 283 | 232 |
| JUTEWEEFSELS | 15 | 15 | 14 | 10 | 8 | 8 | 6 | 10 | 4 |
| WEEFSELS VAN RAYONNEVEZELS (FIBRANNE) (EXCLUSIEF WEEFSELS VOOR STOFFERING) | | | | | | | | | |
| WEEFSELS VOOR KLEEDJES EN BLOUSES | 93 | 105 | 119 | 127 | 125 | 134 | 116 | 111 | 74 |
| ANDERE WEEFSELS VOOR KLEDING | 12 | 530 | 547 | 589 | 587 | 664 | 549 | 579 | 531 |
| ANDERE | 793 | 927 | 1015 | 1201 | 877 | 1037 | 926 | 979 | 932 |
| WEEFSELS IN SYNTHETISCHE CONTINUGARENS (EXCLUSIEF WEEFSELS VOOR STOFFERING) | | | | | | | | | |
| WEEFSELS VOOR KLEDING | 627 | 311 | 356 | 336 | 245 | 316 | 303 | 284 | 273 |
| VOERING | 477 | 701 | 748 | 733 | 642 | 802 | 738 | 829 | 806 |
| DOORZICHTIGE GORDIJN WEEFSELS (VITRAGE-ANDERE) | 6 | 10 | 8 | 5 | 7 | 23 | 7 | 6 | 4 |
| ANDERE | 1437 | 2337 | 2411 | 2257 | 2077 | 2509 | 2363 | 2619 | 2561 |
| WEEFSELS IN SYNTHETISCHE DISCONTINUGARENS (EXCLUSIEF WEEFSELS VOOR STOFFERING) | | | | | | | | | |
| WEEFSELS VOOR BOVENKLEDING : | | | | | | | | | |
| - ZUIVERE | 141 | 157 | 150 | 168 | 161 | 158 | 166 | 165 | 144 |
| - GEMENGDE : DISCONTINU SYNTHETISCHE VEZELS/WOL | 3 | 12 | 5 | 8 | 14 | 18 | 13 | 14 | 14 |
| - GEMENGDE : DISCONTINU SYNTHETISCHE VEZELS/ANDERE | 666 | 400 | 418 | 371 | 330 | 405 | 402 | 443 | 392 |
| ANDERE WEEFSELS VOOR KLEDING | 176 | 177 | 171 | 168 | 177 | 185 | 192 | 187 | 195 |
| ANDERE | 241 | 186 | 194 | 169 | 162 | 268 | 306 | 245 | 229 |
| WEEFSELS VOOR STOFFERING | | | | | | | | | |
| VAN KATOEN : | | | | | | | | | |
| - FLUWEELE EN PLUCHE | 43 | 38 | 54 | 52 | 44 | 115 | 100 | 71 | 58 |
| - EPINGLEWEEFSELS | 180 | 219 | 224 | 190 | 189 | 179 | 159 | 155 | 122 |
| - ANDERE | 173 | 191 | 218 | 232 | 144 | 259 | 222 | 217 | 220 |
| VAN VLAS : | | | | | | | | | |
| - GEMENGDE | 5 | 4 | 4 | 3 | 3 | 1 | 2 | 2 | 3 |

HEVERIJ - PRODUKTIE VOLGENS DE AARD VAN DE HEEFSELS (T) (VERVOLG)

| | JAAR | SEPT. | OKT. | NOV. | DEC. | JAN. | FEB. | MAART | APRIL |
|--|--------------|--------------|--------------|--------------|--------------|--------------|--------------|--------------|--------------|
| | 1988 | 1989 | 1989 | 1989 | 1989 | 1990 | 1990 | 1990 | 1990 |
| VAN MOL : | | | | | | | | | |
| - FLUWHEEL EN PLUCHE | 5 | 6 | 4 | 4 | 5 | 4 | 8 | 21 | 23 |
| - EPINGLEWEEFSELS EN ANDERE | 42 | 44 | 49 | 52 | 34 | 45 | 46 | 45 | 45 |
| VAN RAYONNE : | | | | | | | | | |
| - EPINGLEWEEFSELS EN ANDERE | 168 | 240 | 308 | 262 | 185 | 273 | 260 | 325 | 229 |
| VAN RAYONNEVEZELS (FIBRANNE) : | | | | | | | | | |
| - FLUWHEEL EN PLUCHE | 72 | 81 | 100 | 88 | 56 | 94 | 98 | 99 | 74 |
| - EPINGLEWEEFSELS | 372 | 622 | 547 | 516 | 392 | 448 | 433 | 516 | 425 |
| - ANDERE | 410 | 501 | 578 | 538 | 453 | 497 | 501 | 455 | 351 |
| VAN SYNTHETISCHE DISCONTINUVEZELS : | | | | | | | | | |
| - FLUWHEEL EN PLUCHE | 460 | 595 | 613 | 549 | 451 | 488 | 485 | 558 | 473 |
| - ANDERE | 317 | 346 | 393 | 429 | 384 | 333 | 331 | 342 | 310 |
| TOTAAL EPINGLEWEEFSELS (ALLE VEZELS) | 678 | 1037 | 990 | 906 | 709 | 858 | 792 | 927 | 724 |
| TOTAAL FLUWHEEL EN PLUCHE (ALLE VEZELS) | 581 | 720 | 771 | 693 | 555 | 701 | 690 | 748 | 627 |
| TOTAAL ANDERE (ALLE VEZELS) | 984 | 1126 | 1326 | 1314 | 1072 | 1176 | 1161 | 1128 | 979 |
| TAPIJTEN | | | | | | | | | |
| - KATOENEN | 132 | 197 | 194 | 155 | 143 | 127 | 151 | 170 | 163 |
| - WOLLEN | 2847 | 3033 | 3240 | 3227 | 2635 | 3147 | 3011 | 3144 | 2838 |
| - JUTE | 2 | - | - | - | - | - | - | - | - |
| - KUNSTMATIGE EN SYNTH. VEZELS | 22162 | 27942 | 28699 | 30690 | 21727 | 29922 | 28209 | 30432 | 25215 |
| - HARDE VEZELS | 187 | 212 | 228 | 221 | 152 | 267 | 231 | 216 | 221 |
| TOTAAL TAPIJTEN | 25329 | 31384 | 32361 | 34293 | 24657 | 33464 | 31601 | 33962 | 28437 |
| WAARVAN: TUFTED TAPIJTEN | 19113 | 23705 | 24276 | 26346 | 18511 | 25245 | 23446 | 24913 | 20747 |
| DEKENS (ALLE VEZELS) | 74 | 82 | 108 | 86 | 81 | 59 | 79 | 100 | 62 |

MEVERIJ (VERVOLG)

| | WEEFSELS (VERVOLG) (1) | | | | | | | | | | | |
|-------------|------------------------|---------------------|----------------------------|--------|---------------|------|------|---------------------------|------|---------------------|----------------------------|--------|
| | LEVERINGEN | | | | VOORRADEN (2) | | | | | | | |
| | JUTE | SYNTHETISCHE VEZELS | TAPIJ-TEN VAN HARDE VEZELS | TOTAAL | KATOEN | VLAS | WOL | RAYONNE EN RAYONNE VEZELS | JUTE | SYNTHETISCHE VEZELS | TAPIJ-TEN VAN HARDE VEZELS | TOTAAL |
| 1982 | 483 | 17515 | 195 | 28574 | 12669 | 628 | 6382 | 3581 | 483 | 24094 | 650 | 48487 |
| 1983 | 517 | 20437 | 207 | 31450 | 12025 | 678 | 6852 | 3583 | 481 | 28754 | 577 | 52950 |
| 1984 | 565 | 22095 | 187 | 32875 | 13212 | 778 | 6680 | 2584 | 433 | 31365 | 645 | 55697 |
| 1985 | 500 | 22538 | 167 | 33221 | 14053 | 1070 | 7580 | 2556 | 414 | 26310 | 552 | 52535 |
| 1986 | 224 | 22759 | 198 | 33190 | 14954 | 1159 | 8229 | 3133 | 179 | 37168 | 495 | 65319 |
| 1987 | 135 | 23567 | 196 | 33907 | 15717 | 946 | 7452 | 4259 | 141 | 38260 | 573 | 67348 |
| 1988 | 26 | 26602 | 170 | 36512 | 15461 | 954 | 7686 | 4265 | 141 | 38399 | 573 | 67478 |
| 1989 | 18 | 30305 | 180 | 41460 | 17372 | 947 | 8621 | 3291 | 41 | 50844 | 820 | 81935 |
| 1988 | | | | | | | | | | | | |
| APRIL | 28 | 25457 | 207 | 35277 | - | - | - | - | - | - | - | - |
| MEI | 21 | 25500 | 116 | 35028 | - | - | - | - | - | - | - | - |
| JUNI | 32 | 28850 | 187 | 39269 | - | - | - | - | - | - | - | - |
| JULI | - | 17895 | 152 | 25049 | - | - | - | - | - | - | - | - |
| AUGUSTUS | 17 | 24552 | 118 | 31458 | - | - | - | - | - | - | - | - |
| SEPTEMBER | 33 | 32673 | 176 | 43978 | - | - | - | - | - | - | - | - |
| OKTOBER | 26 | 30123 | 192 | 41356 | - | - | - | - | - | - | - | - |
| NOVEMBER | 30 | 29538 | 181 | 41169 | - | - | - | - | - | - | - | - |
| DECEMBER | 28 | 24558 | 147 | 34314 | 15076 | 962 | 6923 | 2934 | 43 | 40516 | 647 | 67100 |
| 1989 | | | | | | | | | | | | |
| JANUARI | 23 | 31060 | 181 | 42573 | - | - | - | - | - | - | - | - |
| FEBRUARI | 23 | 31276 | 167 | 42280 | - | - | - | - | - | - | - | - |
| MAART | 15 | 33670 | 202 | 45852 | - | - | - | - | - | - | - | - |
| APRIL | 16 | 30559 | 230 | 42359 | - | - | - | - | - | - | - | - |
| MEI | 16 | 28858 | 167 | 39555 | - | - | - | - | - | - | - | - |
| JUNI | 15 | 32090 | 215 | 44452 | - | - | - | - | - | - | - | - |
| JULI | 13 | 21790 | 198 | 29920 | - | - | - | - | - | - | - | - |
| AUGUSTUS | 17 | 24852 | 110 | 33028 | - | - | - | - | - | - | - | - |
| SEPTEMBER | 23 | 33647 | 178 | 45875 | - | - | - | - | - | - | - | - |
| OKTOBER | 24 | 34941 | 177 | 47979 | - | - | - | - | - | - | - | - |
| NOVEMBER | 22 | 34416 | 199 | 46711 | - | - | - | - | - | - | - | - |
| DECEMBER | 12 | 26502 | 132 | 36935 | 17372 | 947 | 8621 | 3291 | 41 | 50844 | 820 | 81935 |
| 1990 | | | | | | | | | | | | |
| JANUARI | 9 | 34346 | 208 | 46392 | - | - | - | - | - | - | - | - |
| FEBRUARI | 14 | 33065 | 196 | 44796 | - | - | - | - | - | - | - | - |
| MAART | 10 | 35042 | 221 | 47612 | - | - | - | - | - | - | - | - |
| APRIL | 7 | 29656 | 195 | 41114 | - | - | - | - | - | - | - | - |

(1) INCLUSIEF TAPIJTEN.

(2) EINDE VAN DE MAAND OF HET JAAR

BREIAGOEDNIJVERHEID

| | GEBREIDE STOFFEN (T) | | | | | | | | | | | |
|-------------|----------------------|------------|--------|--------|------------|------------|--------|--------|--------------|------------|--------|--------|
| | PRODUKTIE | | | | LEVERINGEN | | | | VOORRAAD (1) | | | |
| | ONDER GOED | BOVEN GOED | ANDERE | TOTAAL | ONDER GOED | BOVEN GOED | ANDERE | TOTAAL | ONDER GOED | BOVEN GOED | ANDERE | TOTAAL |
| 1982 | 268 | 366 | 117 | 751 | 28 | 261 | 121 | 409 | 350 | 348 | 113 | 811 |
| 1983 | 272 | 380 | 121 | 773 | 14 | 262 | 117 | 394 | 354 | 372 | 109 | 836 |
| 1984 | 226 | 329 | 130 | 685 | 6 | 239 | 128 | 373 | 261 | 260 | 129 | 649 |
| 1985 | 225 | 306 | 133 | 663 | 3 | 202 | 129 | 335 | 304 | 255 | 161 | 719 |
| 1986 | 219 | 370 | 132 | 720 | 3 | 240 | 134 | 378 | 305 | 141 | 93 | 540 |
| 1987 | 219 | 367 | 127 | 713 | 11 | 188 | 124 | 323 | 314 | 247 | 118 | 680 |
| 1988 | 195 | 338 | 203 | 736 | 7 | 189 | 161 | 356 | 337 | 255 | 154 | 746 |
| 1988 | | | | | | | | | | | | |
| APRIL | 232 | 355 | 152 | 738 | 9 | 193 | 114 | 316 | 407 | 294 | 104 | 805 |
| MEI | 204 | 389 | 176 | 770 | 6 | 247 | 134 | 387 | 399 | 294 | 121 | 813 |
| JUNI | 215 | 450 | 196 | 860 | 4 | 283 | 172 | 460 | 375 | 283 | 97 | 755 |
| JULI | 74 | 193 | 144 | 411 | 1 | 127 | 121 | 248 | 358 | 285 | 87 | 730 |
| AUGUSTUS | 179 | 295 | 69 | 542 | 3 | 135 | 44 | 183 | 349 | 290 | 94 | 732 |
| SEPTEMBER | 209 | 413 | 303 | 925 | 4 | 233 | 254 | 490 | 344 | 277 | 135 | 756 |
| OKTOBER | 199 | 358 | 321 | 878 | 4 | 183 | 239 | 426 | 333 | 290 | 158 | 781 |
| NOVEMBER | 200 | 297 | 332 | 830 | 4 | 192 | 266 | 462 | 349 | 280 | 158 | 787 |
| DECEMBER | 130 | 250 | 243 | 623 | 5 | 143 | 192 | 339 | 337 | 255 | 154 | 746 |
| 1989 | | | | | | | | | | | | |
| JANUARI | 201 | 284 | 332 | 818 | 5 | 129 | 230 | 364 | 361 | 276 | 151 | 788 |
| FEBRUARI | 209 | 311 | 321 | 841 | 3 | 139 | 247 | 389 | 393 | 295 | 130 | 818 |
| MAART | 243 | 316 | 350 | 909 | 30 | 142 | 283 | 456 | 382 | 334 | 136 | 852 |
| APRIL | 231 | 301 | 306 | 838 | 24 | 180 | 234 | 438 | 395 | 337 | 129 | 861 |
| MEI | 163 | 356 | 278 | 797 | 17 | 207 | 231 | 455 | 387 | 335 | 129 | 850 |
| JUNI | 217 | 431 | 354 | 1002 | 32 | 282 | 277 | 590 | 380 | 344 | 137 | 861 |
| JULI | 66 | 141 | 228 | 435 | 6 | 127 | 148 | 281 | 356 | 307 | 173 | 836 |
| AUGUSTUS | 159 | 302 | 123 | 585 | 3 | 143 | 88 | 234 | 363 | 310 | 181 | 854 |
| SEPTEMBER | 229 | 374 | 334 | 937 | 18 | 198 | 276 | 492 | 368 | 312 | 171 | 851 |
| OKTOBER | 234 | 385 | 374 | 993 | 24 | 255 | 270 | 549 | 367 | 286 | 186 | 839 |
| NOVEMBER | 219 | 330 | 311 | 861 | 20 | 217 | 281 | 518 | 375 | 263 | 158 | 796 |
| DECEMBER | 148 | 236 | 260 | 643 | 18 | 128 | 225 | 372 | 362 | 242 | 149 | 753 |
| 1990 | | | | | | | | | | | | |
| JANUARI | 186 | 320 | 336 | 842 | 12 | 135 | 323 | 470 | 383 | 302 | 145 | 830 |
| FEBRUARI | 174 | 321 | 303 | 799 | 9 | 208 | 267 | 484 | 398 | 279 | 170 | 847 |
| MAART | 220 | 387 | 362 | 969 | 31 | 199 | 348 | 579 | 407 | 351 | 168 | 926 |
| APRIL | 185 | 266 | 282 | 734 | 12 | 116 | 284 | 412 | 408 | 345 | 146 | 899 |

(1) EINDE VAN DE MAAND OF VAN HET JAAR

BREIGOEDNIJVERHEID (VERVOLG)

| | AFGEWERKTE ARTIKELEN : PRODUCTIE | | | | | | |
|-------------|--|---|--|---|--------|--|---|
| | ONDERGOED ARTIKELEN (1.000 DZ. STUKS) | DAMESKOUSSEN VAN SYNTHETISCHE GARENS (1.000 DZ. PAAR) | BROEKKOUSSEN (PANTYKOUSSEN) (1.000 DZ. STUKS) | SOKKEN, 3/4 KOUSEN, SOKJES (1.000 DOZIJN PAAR) | | BOVENGOED ARTIKELEN (1.000 STUKS) | T-CHIRTS EN POLOHEMDEN (1.000 STUKS) |
| | | | | SYNTHETISCHE GARENS | ANDERE | | |
| 1982 | 146.8 | 12.5 | 66.1 | 44.7 | 85.2 | 992 | 185.6 |
| 1983 | 137.5 | 14.5 | 67.4 | 45.6 | 79.3 | 929 | 221.5 |
| 1984 | 112.1 | 14.7 | 87.8 | 43.2 | 67.1 | 910 | 198.3 |
| 1985 | 117.4 | 25.8 | 94.8 | 45.7 | 69.2 | 913 | 170.6 |
| 1986 | 116.5 | 28.6 | 96.7 | 39.2 | 70.0 | 926 | 185.9 |
| 1987 | 107.8 | 22.7 | 86.6 | 37.7 | 60.2 | 911 | 181.6 |
| 1988 | 102.4 | 18.0 | 89.5 | 37.9 | 55.5 | 766 | 164.2 |
| 1988 | | | | | | | |
| APRIL | 116.6 | 22.9 | 106.0 | 39.1 | 55.1 | 657 | 181.7 |
| MEI | 95.3 | 20.6 | 93.2 | 38.4 | 54.5 | 639 | 189.4 |
| JUNI | 116.0 | 10.8 | 114.6 | 43.6 | 63.4 | 821 | 205.6 |
| JULI | 60.8 | 4.2 | 30.5 | 15.4 | 29.2 | 326 | 91.6 |
| AUGUSTUS | 104.5 | 25.2 | 94.3 | 39.5 | 60.1 | 901 | 116.7 |
| SEPTEMBER | 117.2 | 21.7 | 109.1 | 43.2 | 66.6 | 975 | 173.3 |
| OKTOBER | 96.1 | 24.2 | 96.4 | 43.1 | 62.5 | 822 | 160.2 |
| NOVEMBER | 104.4 | 22.2 | 87.5 | 36.9 | 59.8 | 727 | 138.2 |
| DECEMBER | 82.2 | 14.3 | 58.1 | 30.3 | 47.0 | 673 | 109.0 |
| 1989 | | | | | | | |
| JANUARI | 83.7 | 23.7 | 98.6 | 36.8 | 43.8 | 691 | 145.3 |
| FEBRUARI | 83.1 | 13.4 | 85.7 | 39.5 | 49.2 | 823 | 174.2 |
| MAART | 106.2 | 28.8 | 108.0 | 45.5 | 55.7 | 801 | 191.7 |
| APRIL | 96.4 | 25.7 | 97.9 | 41.6 | 42.9 | 625 | 183.3 |
| MEI | 87.0 | 23.6 | 96.1 | 39.4 | 45.6 | 577 | 201.5 |
| JUNI | 105.9 | 18.9 | 98.2 | 43.9 | 57.9 | 826 | 222.4 |
| JULI | 51.5 | 8.4 | 35.9 | 16.3 | 20.2 | 261 | 88.3 |
| AUGUSTUS | 80.2 | 14.0 | 57.1 | 30.4 | 48.8 | 869 | 169.8 |
| SEPTEMBER | 98.7 | 14.4 | 90.9 | 35.0 | 49.4 | 908 | 191.7 |
| OKTOBER | 112.9 | 22.5 | 94.3 | 34.7 | 56.5 | 875 | 164.3 |
| NOVEMBER | 92.1 | 24.8 | 85.8 | 31.9 | 50.7 | 804 | 162.1 |
| DECEMBER | 66.4 | 22.6 | 61.6 | 34.4 | 42.7 | 670 | 125.5 |
| 1990 | | | | | | | |
| JANUARI | 91.1 | 25.9 | 106.3 | 33.3 | 55.5 | 703 | 152.8 |
| FEBRUARI | 86.2 | 22.1 | 85.1 | 30.4 | 50.6 | 750 | 148.5 |
| MAART | 98.5 | 24.4 | 94.9 | 32.1 | 50.0 | 752 | 184.1 |
| APRIL | 86.4 | 25.8 | 77.7 | 30.7 | 44.7 | 632 | 178.6 |

| | AFGEWERKTE ARTIKELEN : LEVERINGEN | | | | | | |
|-------------|---|---|--|---|--------|---|---|
| | ONDERGOED- ARTIKELEN (1.000 DZ. STUKS) | DAMESKOUSSEN VAN SYNTHETISCHE GARENS (1.000 DZ. PAAR) | BROEKKOUSSEN (PANTYKOUSSEN) (1.000 DZ. STUKS) | SOKKEN, 3/4 KOUSEN, SOKJES (1.000 DOZIJN PAAR) | | BOVENGOED- ARTIKELEN (1.000 STUKS) | T-SHIRTS EN POLOHEMDEN (1.000 STUKS) |
| | | | | SYNTHETISCHE GARENS | ANDERE | | |
| 1982 | 147.2 | 11.3 | 66.4 | 44.2 | 87.3 | 989.9 | 188 |
| 1983 | 136.4 | 13.9 | 72.3 | 44.2 | 81.7 | 930.9 | 221 |
| 1984 | 113.8 | 14.6 | 82.7 | 45.1 | 65.6 | 918.3 | 199 |
| 1985 | 115.6 | 23.0 | 89.1 | 42.4 | 69.7 | 921.9 | 170 |
| 1986 | 114.5 | 24.0 | 93.6 | 40.3 | 68.1 | 922.2 | 188 |
| 1987 | 108.1 | 25.2 | 89.0 | 41.7 | 62.9 | 901.0 | 181 |
| 1988 | 100.6 | 19.6 | 89.9 | 36.7 | 57.6 | 761.7 | 163 |
| 1988 | | | | | | | |
| APRIL | 116.4 | 18.2 | 76.6 | 31.4 | 43.7 | 581.9 | 189 |
| MEI | 104.5 | 14.4 | 77.9 | 32.0 | 53.1 | 504.0 | 188 |
| JUNI | 115.9 | 20.7 | 83.8 | 34.9 | 65.3 | 750.3 | 207 |
| JULI | 79.3 | 5.6 | 45.9 | 26.9 | 34.8 | 474.0 | 93 |
| AUGUSTUS | 81.6 | 19.2 | 89.0 | 42.5 | 65.1 | 1001.8 | 114 |
| SEPTEMBER | 120.0 | 20.0 | 116.4 | 46.0 | 69.6 | 1027.3 | 173 |
| OKTOBER | 102.0 | 22.6 | 111.4 | 45.8 | 56.9 | 802.4 | 158 |
| NOVEMBER | 89.4 | 17.0 | 106.1 | 36.9 | 68.5 | 679.0 | 136 |
| DECEMBER | 105.1 | 31.3 | 100.8 | 22.7 | 42.3 | 685.3 | 122 |
| 1989 | | | | | | | |
| JANUARI | 83.1 | 19.7 | 74.0 | 36.7 | 52.8 | 690.2 | 140 |
| FEBRUARI | 84.5 | 24.1 | 81.3 | 38.3 | 53.9 | 810.8 | 161 |
| MAART | 92.8 | 23.6 | 105.4 | 45.9 | 49.8 | 827.1 | 194 |
| APRIL | 99.5 | 16.1 | 78.8 | 37.0 | 36.6 | 571.0 | 164 |
| MEI | 89.0 | 14.8 | 55.5 | 32.5 | 40.2 | 440.8 | 198 |
| JUNI | 118.0 | 15.7 | 72.3 | 38.3 | 45.8 | 793.1 | 224 |
| JULI | 77.0 | 18.1 | 52.3 | 25.8 | 32.0 | 359.3 | 103 |
| AUGUSTUS | 74.2 | 24.2 | 78.4 | 35.0 | 57.1 | 921.1 | 169 |
| SEPTEMBER | 94.8 | 30.2 | 130.1 | 40.1 | 60.7 | 946.0 | 202 |
| OKTOBER | 105.3 | 17.8 | 89.6 | 33.9 | 51.8 | 848.6 | 170 |
| NOVEMBER | 83.7 | 19.6 | 99.4 | 29.5 | 48.4 | 728.1 | 135 |
| DECEMBER | 111.6 | 24.0 | 78.6 | 20.3 | 43.2 | 660.5 | 127 |
| 1990 | | | | | | | |
| JANUARI | 78.3 | 16.7 | 67.2 | 37.6 | 49.6 | 673.5 | 121 |
| FEBRUARI | 84.6 | 19.9 | 72.9 | 35.9 | 63.0 | 776.3 | 136 |
| MAART | 90.9 | 25.7 | 98.8 | 34.2 | 57.8 | 763.1 | 167 |
| APRIL | 93.8 | 12.8 | 54.5 | 22.6 | 41.6 | 587.3 | 184 |

BREIGOEDNIJVERHEID (VERVOLG)

| | AFGEWERKTE ARTIKELEN : VOORRAAD (1) | | | | | | |
|-------------|---|---|--|---|--------|---|---|
| | ONDERGOED- ARTIKELEN (1.000 DZ. STUKS) | DAMESKOUSEN VAN SYNTHETISCHE GARENS (1.000 DZ PAAR) | BROEKKOUSEN (PANTYKOUSEN) (1.000 DZ. STUKS) | SOKKEN, 3/4 KOUSEN, SOKJES (1.000 DOZIJN PAAR) | | BOVENGOED- ARTIKELEN (1.000 STUKS) | T-SHIRTS EN POLOHEMDEN (1.000 STUKS) |
| | | | | SYNTHETISCHE GARENS | ANDERE | | |
| 1982 | 163.0 | 64.4 | 295.6 | 64 | 295.6 | 860 | 89 |
| 1983 | 176.9 | 73.5 | 232.2 | 121 | 222.1 | 842 | 98 |
| 1984 | 156.6 | 72.6 | 295.9 | 99 | 244.4 | 735 | 95 |
| 1985 | 167.3 | 118.6 | 365.1 | 138 | 238.5 | 623 | 108 |
| 1986 | 193.2 | 163.8 | 388.7 | 133 | 259.8 | 631 | 193 |
| 1987 | 177.9 | 134.3 | 359.5 | 85 | 230.7 | 663 | 67 |
| 1988 | 183.0 | 108.5 | 354.0 | 96 | 204.9 | 583 | 72 |
| 1988 | | | | | | | |
| DECEMBER | 183.0 | 108.5 | 354.0 | 96 | 204.9 | 583 | 72 |
| 1989 | | | | | | | |
| DECEMBER | 89.9 | 100.8 | 368.1 | 105 | 204.0 | 548 | 65 |

(1) EINDE VAN DE MAAND OF VAN HET JAAR

KLEDING- EN CONFECTIENIJVERHEID (1) : VERKOPEN EN MAAKLOONWERK

| | TOTAAL DER VERKOPEN | | BEDRAG GEFACUREERD VOOR MAAKWERK UITGEVOERD VOOR : | | BEDRAG BETAALD VOOR MAAKWERK DAT VOOR REKENING VAN DE VEST. WERD UITGEVOERD DOOR : | |
|-------------|---------------------------------|---------------------|--|--|--|--|
| | EIGEN PRODUKTIE (1.000 F) | HANDEL (1.000 F) | DERDEN IN BELGIE (1.000 F) | DERDEN IN HET BUITENLAND (1.000 F) | DERDEN IN BELGIE (1.000 F) | DERDEN IN HET BUITENLAND (1.000 F) |
| 1982 | 3040995 | - | 333388 | 206978 | 170292 | 147325 |
| 1983 | 3205488 | - | 327912 | 221535 | 196983 | 144067 |
| 1984 | 3296279 | - | 358314 | 281459 | 185058 | 154606 |
| 1985 | 3391928 | - | 339387 | 271663 | 185327 | 173119 |
| 1986 | 3451928 | - | 406287 | 283982 | 185151 | 179456 |
| 1987 | 3377357 | - | 413774 | 257858 | 162709 | 179276 |
| 1988 | 3368090 | - | 500391 | 234476 | 180687 | 173019 |
| 1989 | 1223350 | - | 131940 | 170405 | 94748 | 69108 |
| 1988 | | | | | | |
| APRIL | 3061584 | - | 413719 | 216466 | 225070 | 163856 |
| MEI | 2629086 | - | 397180 | 192110 | 132156 | 134052 |
| JUNI | 3327247 | - | 512305 | 222159 | 180782 | 210537 |
| JULI | 2404952 | - | 208602 | 113701 | 104147 | 167481 |
| AUGUSTUS | 3704186 | - | 548779 | 237569 | 240701 | 114521 |
| SEPTEMBER | 4246207 | - | 678007 | 311890 | 194864 | 204172 |
| OKTOBER | 3390490 | - | 604246 | 252260 | 208606 | 157615 |
| NOVEMBER | 3075395 | - | 417086 | 289248 | 129451 | 147140 |
| DECEMBER | 2648171 | - | 494720 | 212095 | 162903 | 178853 |
| 1989 | | | | | | |
| JANUARI | 3517928 | 497978 | 515274 | 276960 | 189124 | 206597 |
| FEBRUARI | 3937518 | 526304 | 574081 | 269317 | 197837 | 171802 |
| MAART | 4374345 | 728216 | 589225 | 383478 | 198151 | 186440 |
| APRIL | 3262982 | 555714 | 503487 | 248969 | 189476 | 174874 |
| MEI | 2791620 | 522762 | 427120 | 147971 | 136221 | 156095 |
| JUNI | 3647163 | 653988 | 519799 | 203989 | 209858 | 259834 |
| JULI | 2725236 | 479276 | 275483 | 195091 | 115452 | 169506 |
| AUGUSTUS | 3728756 | 580325 | 550773 | 230359 | 219428 | 173727 |
| SEPTEMBER | 4733685 | 803353 | 593306 | 348667 | 231020 | 220441 |
| OKTOBER | 4774248 | 557609 | 573308 | 344176 | 219273 | 224692 |
| NOVEMBER | 4140447 | 615071 | 453496 | 248676 | 216082 | 208471 |
| DECEMBER | 3805398 | 531624 | 403076 | 196643 | 170080 | 212883 |
| 1990 | | | | | | |
| JANUARI | 5154392 | 798755 | 516132 | 250378 | 235811 | 228065 |
| FEBRUARI | 5206392 | 844898 | 503579 | 240133 | 272667 | 231330 |
| MAART | 5819666 | 1272082 | 597476 | 283849 | 331101 | 369767 |
| APRIL | 4331967 | 924301 | 471573 | 242571 | 294656 | 304178 |
| MEI | 3988561 | 973537 | 445368 | 220104 | 281484 | 269418 |

(1) VESTIGINGEN DIE RESPECTIEVELIJK IN DE WERKPLAATS OF THUIS 5 WERKLIEDEN OF MEER VOOR DE PRODUKTIEGROEP "KLEDINGTOEBEHOREN EN 10 WERKLIEDEN OF MEER VOOR DE ANDERE PRODUKTIEGROEPEN HEBBEN TEWERKGESTELD

KLEDINGS- EN CONFECTIENIJVERHEID (1) - PRODUCTIE (IN 1000 STUKS)

| | JAAR 1988 | DEC. 1989 | JAN. 1990 | FEB. 1990 | MAART 1990 | APRIL 1990 | MEI 1990 |
|---|--------------|--------------|--------------|--------------|---------------|---------------|-------------|
| I. KLEDINGSTUKKEN | | | | | | | |
| REGENKLEDING | 125 | 95 | 82 | 98 | 95 | 73 | 88 |
| KLEDING VAN HERTSLEDER, LEDER EN SOORTGELIJKE STOFFEN | 10 | 10 | 9 | 10 | 13 | 10 | 11 |
| KLEDING VOOR SPORTBEOEFENING : | | | | | | | |
| - A) BADPAKKEN EN SOORTGELIJKE ARTIKELEN | 22 | 60 | 83 | 99 | 91 | 84 | 80 |
| - B) ANDERE | 150 | 97 | 82 | 76 | 103 | 114 | 116 |
| BUSTEHOUDERS EN SOORTGELIJKE ARTIKELEN | 194 | 128 | 156 | 158 | 206 | 165 | 183 |
| KORSETTEN, GAINES EN SOORTGELIJKE ARTIKELEN | 71 | 74 | 79 | 94 | 96 | 85 | 106 |
| WERKKLEDING (2) : | | | | | | | |
| - A) OVERALLS, MORSPAKKEN, AMERIKAANSE OVERALLS MET BRETellen EN PAKKEN UIT 2 STUKS | 162 | 129 | 152 | 136 | 149 | 148 | 150 |
| - B) ANDERE WERKKLEDING (3): | | | | | | | |
| - VOOR HEREN | 56 | 50 | 56 | 52 | 60 | 52 | 55 |
| - VOOR DAMES | 305 | 256 | 330 | 303 | 331 | 298 | 291 |
| BROEKEN VOOR HEREN EN JONGENS : | | | | | | | |
| - A) WERKBROEKEN | 78 | 69 | 67 | 71 | 88 | 83 | 82 |
| - B) ANDERE (INCL. JEANS EN SOORTGELIJKE ARTIKELEN) | 1002 | 966 | 1259 | 1212 | 1376 | 1098 | 1216 |
| -WAARVAN JEANS | - | 637 | 764 | 819 | 943 | 703 | 796 |
| OVERJASSEN VOOR HEREN EN JONGENS | 3 | 11 | 10 | 11 | 11 | 8 | 10 |
| KOSTUUMS VOOR HEREN EN JONGENS | 30 | 15 | 31 | 36 | 60 | 41 | 30 |
| COLBERTJASSEN VOOR HEREN EN JONGENS (4) | 71 | 38 | 81 | 66 | 93 | 68 | 58 |
| ANDERE BOVENKLEDING VOOR HEREN EN JONGENS | 56 | 20 | 24 | 18 | 30 | 24 | 26 |
| LUIERS EN ARTIKELEN VOOR KINDEREN VAN MINDER DAN 3 JAAR | 37 | 31 | 65 | 60 | 51 | 41 | 24 |
| MANTELS EN JASJES VOOR DAMES EN MEISJES | 172 | 156 | 227 | 246 | 264 | 202 | 225 |
| MANTELPAKKEN VOOR DAMES EN MEISJES | 39 | 26 | 46 | 64 | 70 | 56 | 45 |
| JAPONNEN (KLEEDJES) | 412 | 318 | 436 | 443 | 503 | 417 | 424 |
| ROKKEN | 560 | 408 | 591 | 677 | 691 | 494 | 467 |
| BLOUSES EN HEMDBLOUSES (CHEMISIERS) | 444 | 460 | 593 | 551 | 768 | 732 | 655 |
| PANTALONS VOOR DAMES EN MEISJES | 191 | 150 | 247 | 291 | 345 | 290 | 231 |
| ANDERE BOVENKLEDING VOOR DAMES EN MEISJES | 174 | 143 | 164 | 145 | 210 | 166 | 131 |

(1) VESTIGINGEN DIE RESPECTIEVELIJK IN DE WERKPLAATS OF THUIS 5 WERKLIEDEN OF MEER VOOR DE PRODUCTIEGROEP "KLEDINGTOEBEHOREN" EN 10 WERKLIEDEN OF MEER VOOR DE ANDERE PRODUCTIEGROEPEN HEBBEN TEWERKGESTELD.

(2) EXCLUSIEF WERKBROEKEN EN HEMDEN

(3) B. V. STOFJASSEN EN SCHORTEN

(4) INCLUSIEF BLAZERS

**KLEDINGS- EN CONFECTIENIJVERHEID (VERVOLG) (1) : PRODUKTIE
(IN 1.000 STUKS)**

| | JAAR | DEC. | JAN. | FEB. | MAART | APRIL | MEI |
|--|------|------|------|------|-------|-------|------|
| | 1988 | 1989 | 1990 | 1990 | 1990 | 1990 | 1990 |
| T-SHIRTS EN POLOHEMDEN | 67 | 64 | 55 | 69 | 106 | 89 | 113 |
| ANDERE HEMDEN VOOR HEREN EN JONGENS | 201 | 188 | 206 | 217 | 252 | 179 | 182 |
| ONDERKLEDING VOOR HEREN EN JONGENS (INCLUSIEF PYJAMA'S) | 63 | 66 | 88 | 32 | 19 | 52 | 21 |
| PYJAMA'S EN NACHTHEMDEN VOOR DAMES EN MEISJES | 142 | 213 | 205 | 223 | 223 | 165 | 192 |
| ONDERJURKEN EN ONDERROKKEN | 22 | 18 | 29 | 37 | 34 | 31 | 34 |
| ANDERE ONDERKLEDING VOOR DAMES EN MEIS- JES | 116 | 87 | 67 | 50 | 61 | 31 | 41 |
| II. KLEDINGSTOEBEHOREN | | | | | | | |
| DASSEN EN SOORTGELIJKE ARTIKELEN | 142 | 143 | 152 | 155 | 123 | 112 | 102 |
| PARAPLU'S EN PARASOLS | 11 | 16 | 13 | 14 | 16 | 16 | 16 |
| III. HOEDEN EN ANDERE HOOFDDEKSELS | | | | | | | |
| PETTEN EN KEPIES | 23 | 10 | 10 | 17 | 33 | 19 | 25 |
| ANDERE HOOFDDEKSELS | 41 | 88 | 148 | 59 | 113 | 55 | 93 |
| IV. MECHANISCH BORDUURWERK (IN 1.000.000 F) | | | | | | | |
| MECHANISCH BORDUURWERK 1.000.000 F) | 8 | 15 | 12 | 13 | 12 | 12 | 11 |
| V. NIET VOOR KLEDING BESTEMDE CONFECTIE- ARTIKELEN | | | | | | | |
| BEDDELINNEN, TAFELINNEN, TOILET- EN KEUKENLINNEN (IN 1.000.000 F) | 97 | 134 | 128 | 123 | 122 | 114 | 103 |
| ZAKDOEKEN | 29 | 41 | 29 | 32 | 33 | 11 | 20 |
| BEDSPREIEN EN EIDERDONS | 27 | 36 | 46 | 18 | 27 | 27 | 19 |
| SLAAPZAKKEN | 4 | 2 | 7 | 11 | 23 | 14 | 11 |
| DEKZEILEN EN TENTEN (IN 1000 M2) | 14 | 14 | 11 | 12 | 30 | 21 | 28 |
| GORDIJNEN, ROLGORDIJNEN EN OVERGORDIJNEN | 427 | 375 | 480 | 480 | 614 | 508 | 497 |
| MATRASSEN | 11 | 12 | 33 | 36 | 41 | 22 | 18 |

(1) VESTIGINGEN DIE RESPECTIEVELIJK IN DE WERKPLAATS OF THUIS 5 WERKLIEDEN OF MEER VOOR DE PRODUKTIEGROEP "KLEDINGTOEBEHOREN" EN 10 WERKLIEDEN OF MEER VOOR DE ANDERE PRODUKTIEGROEPEN HEBBEN TEWERKGESTELD.

SCHOENEN- EN PANTOFFELNIJVERHEID (1)

| | PRODUKTIE VAN SCHOENEN (1.000 PAAR) | | | | | | |
|-------------|-------------------------------------|------------|----------------------|----------------------|-----------------------|-------------------|--------------------------|
| | VOOR HEREN | VOOR DAMES | VOOR JONGENS (28-39) | VOOR MEISJES (28-39) | VOOR KINDEREN (22-27) | VOOR BABIES (-22) | WERKSCHOENEN EN -LAARZEN |
| 1983 | 78.7 | 128.8 | 14.0 | 28.3 | 10.0 | - | 10.2 |
| 1984 | 69.2 | 119.2 | 13.9 | 19.9 | 10.6 | - | 12.0 |
| 1985 | 73.8 | 83.2 | 12.9 | 16.8 | 9.8 | - | 13.2 |
| 1986 | 58.4 | 78.9 | 10.7 | 17.4 | 10.4 | - | 13.2 |
| 1987 | 48.3 | 64.1 | 11.2 | 14.0 | 11.5 | - | 12.5 |
| 1988 | 51.9 | 54.4 | 11.6 | 14.8 | 11.5 | - | 11.1 |
| 1989 | 54.3 | 48.8 | 11.2 | 13.4 | 10.0 | - | 11.7 |
| 1988 | | | | | | | |
| JUNI | 68.0 | 61.1 | 11.2 | 14.2 | 9.6 | - | 6.8 |
| JULI | 20.9 | 16.0 | 4.5 | 2.5 | 7.8 | - | 11.6 |
| AUGUSTUS | 63.9 | 65.6 | 15.7 | 19.2 | 16.0 | - | 12.9 |
| SEPTEMBER | 60.5 | 63.0 | 17.0 | 22.0 | 10.8 | - | 15.1 |
| OKTOBER | 64.5 | 38.7 | 14.7 | 11.3 | 10.1 | - | 11.1 |
| NOVEMBER | 45.9 | 38.9 | 7.9 | 7.3 | 10.9 | - | 5.6 |
| DECEMBER | 41.0 | 43.0 | 4.1 | 12.4 | 10.7 | - | 2.9 |
| 1989 | | | | | | | |
| JANUARI | 48.5 | 70.3 | 12.6 | 15.7 | 16.3 | - | 14.5 |
| FEBRUARI | 51.8 | 66.5 | 18.4 | 19.4 | 9.3 | - | 17.2 |
| MAART | 60.8 | 54.8 | 17.1 | 16.9 | 13.2 | - | 5.5 |
| APRIL | 57.1 | 43.2 | 7.9 | 9.7 | 9.4 | - | 12.3 |
| MEI | 61.4 | 35.8 | 9.4 | 9.5 | 7.0 | - | 13.3 |
| JUNI | 66.9 | 54.5 | 9.8 | 15.5 | 10.0 | - | 13.0 |
| JULI | 18.8 | 24.4 | 5.3 | 9.4 | 10.1 | - | 12.4 |
| AUGUSTUS | 58.7 | 61.2 | 16.9 | 16.5 | 8.1 | - | 10.3 |
| SEPTEMBER | 67.2 | 42.3 | 15.9 | 18.4 | 8.3 | - | 3.8 |
| OKTOBER | 55.1 | 52.6 | 11.2 | 14.1 | 9.4 | - | 10.4 |
| NOVEMBER | 67.7 | 31.5 | 6.0 | 7.8 | 9.3 | - | 23.0 |
| DECEMBER | 37.6 | 48.0 | 4.0 | 8.1 | 9.8 | - | 4.6 |
| 1990 | | | | | | | |
| JANUARI | 59.2 | 68.0 | 18.1 | 21.1 | 16.4 | - | 8.8 |
| FEBRUARI | 53.3 | 53.8 | 12.7 | 17.5 | 12.9 | - | 10.3 |
| MAART | 72.1 | 46.9 | 13.3 | 11.6 | 15.8 | - | 7.9 |
| APRIL | 45.7 | 42.8 | 7.7 | 6.5 | 9.0 | - | 4.7 |
| MEI | 45.0 | 49.2 | 5.4 | 3.7 | 8.7 | - | 4.9 |
| JUNI | 44.4 | 51.5 | 8.8 | 3.6 | 10.5 | - | 8.7 |

(1) DE SCHOENEN EN DE PANTOFFELS VOORTGEBRACHT IN DE FABRIEKEN DIE TOT DE RUBBERNIJVERHEID BEHOREN, NIET INBEGREPEN

SCHOENEN- EN PANTOFFELNIJVERHEID (VERVOLG)

| | PRODUKTIE VAN SCHOENEN (1.000 PAAR) (VERVOLG) | | PRODUKTIE VAN PANTOFFELS (1.000 PAAR) | | | |
|-------------|---|--------|---------------------------------------|----------------|--------------------|--------|
| | ANDERE SCHOENEN | TOTAAL | VAN LEDER | VAN KAMEELHAAR | VAN ANDERE STOFFEN | TOTAAL |
| 1983 | 14.9 | 284.9 | 8.7 | 51.3 | 156.6 | 216.6 |
| 1984 | 15.6 | 260.4 | 8.7 | 48.4 | 169.0 | 226.0 |
| 1985 | 16.5 | 226.2 | 6.9 | 50.4 | 161.8 | 219.1 |
| 1986 | 18.1 | 207.1 | 6.2 | 47.1 | 156.4 | 209.6 |
| 1987 | 18.6 | 180.2 | 6.0 | 38.0 | 137.8 | 181.7 |
| 1988 | 19.6 | 175.1 | 4.7 | 31.3 | 115.3 | 151.3 |
| 1989 | 22.7 | 172.1 | 5.1 | 23.3 | 117.0 | 145.4 |
| 1988 | | | | | | |
| JUNI | 22.0 | 193.0 | 4.9 | 45.8 | 172.3 | 223.0 |
| JULI | 6.2 | 69.4 | 2.2 | 13.1 | 73.1 | 88.5 |
| AUGUSTUS | 20.2 | 213.5 | 6.0 | 39.5 | 146.4 | 192.0 |
| SEPTEMBER | 19.5 | 207.8 | 6.2 | 44.1 | 152.2 | 202.6 |
| OKTOBER | 17.8 | 168.3 | 4.4 | 30.1 | 145.5 | 179.9 |
| NOVEMBER | 21.9 | 138.4 | 5.4 | 28.4 | 78.1 | 111.9 |
| DECEMBER | 19.3 | 133.4 | 5.3 | 10.3 | 61.2 | 76.8 |
| 1989 | | | | | | |
| JANUARI | 26.7 | 204.7 | 3.5 | 22.1 | 87.0 | 112.6 |
| FEBRUARI | 24.7 | 207.3 | 4.0 | 19.8 | 102.2 | 126.0 |
| MAART | 28.6 | 197.0 | 4.2 | 19.1 | 109.3 | 132.6 |
| APRIL | 25.5 | 165.0 | 4.0 | 21.0 | 95.5 | 120.5 |
| MEI | 23.0 | 159.4 | 4.5 | 23.2 | 94.2 | 121.8 |
| JUNI | 26.8 | 196.5 | 6.2 | 25.8 | 128.0 | 159.9 |
| JULI | 6.8 | 87.3 | 1.3 | 7.5 | 60.2 | 69.0 |
| AUGUSTUS | 24.5 | 196.2 | 7.1 | 28.5 | 136.8 | 172.4 |
| SEPTEMBER | 23.4 | 179.2 | 7.5 | 35.5 | 176.0 | 219.1 |
| OKTOBER | 22.7 | 175.6 | 7.4 | 29.3 | 191.7 | 228.4 |
| NOVEMBER | 22.2 | 167.4 | 6.9 | 31.6 | 150.2 | 188.7 |
| DECEMBER | 17.3 | 129.4 | 4.2 | 16.7 | 72.5 | 93.4 |
| 1990 | | | | | | |
| JANUARI | 25.4 | 217.1 | 2.7 | 15.6 | 120.2 | 138.5 |
| FEBRUARI | 26.4 | 186.8 | 3.9 | 24.9 | 127.7 | 156.5 |
| MAART | 29.4 | 197.0 | 5.2 | 27.4 | 129.3 | 161.8 |
| APRIL | 21.8 | 138.2 | 4.6 | 21.6 | 91.9 | 118.1 |
| MEI | 21.1 | 138.1 | 4.2 | 31.1 | 111.0 | 146.3 |
| JUNI | 19.2 | 146.8 | 4.9 | 27.1 | 130.3 | 162.3 |

HOUT- EN AANVERMANTE NIJVERHEID (1)

| | WAARDE VAN DE GEFACTUREERDE VERKOPEN (1.000000 F) | | | | | | | | | | | | | TOTAAL |
|-------------|---|--------|---------------|----------|-----------------------------|---------------------|-------------------|--------------------------|--------|--------------|----------------------------|----------------|--------|---------|
| | MEUBELN | ZETELS | SCHRIJFWERKEN | VAATWERK | KADERSLIJSEN EN SCHAVERIJEN | MANDENIJEN EN ROTAN | BORSTELNIJVERHEID | KISTEN EN NENNIIJVERHEID | PARKET | GEPLAKT HOUT | BLOKPLATEN EN LAMMELPLATEN | GEPELSTE PANEN | ANDERE | |
| 1982 | 2414.5 | 822.9 | 614.9 | 167.6 | 100.9 | 20.8 | 59.4 | 154.7 | 5.5 | 75.8 | 82.9 | 988.8 | 2.3 | 5510.9 |
| 1983 | 2469.7 | 852.3 | 645.1 | 179.6 | 108.6 | 14.1 | 54.2 | 169.7 | 5.2 | 82.6 | 102.9 | 1049.6 | 2.3 | 5739.8 |
| 1984 | 2478.6 | 886.1 | 739.3 | 171.1 | 113.7 | 7.6 | 59.0 | 190.6 | - | 80.2 | 71.6 | 1186.0 | 7.2 | 5991.0 |
| 1985 | 2524.6 | 942.3 | 811.9 | 163.1 | 115.9 | 6.9 | 68.3 | 217.3 | - | 84.1 | 65.5 | 1266.9 | 5.7 | 6272.6 |
| 1986 | 2653.0 | 991.3 | 968.2 | 165.2 | 119.7 | 3.6 | 61.2 | 228.6 | - | 121.5 | 46.6 | 1326.2 | 8.6 | 6671.0 |
| 1987 | 2777.8 | 1057.8 | 977.5 | 171.7 | 193.4 | 5.1 | 62.8 | 266.8 | - | 117.3 | 53.4 | 1407.6 | 12.7 | 7103.8 |
| 1988 | 3316.0 | 1207.2 | 1142.4 | 161.5 | 188.6 | 3.9 | 70.6 | 407.5 | - | 140.5 | 65.2 | 1538.9 | 15.5 | 8257.6 |
| 1989 | 3534.3 | 1220.5 | 1230.5 | 122.7 | 201.2 | 6.9 | 75.0 | 421.4 | - | 143.4 | 77.2 | 1585.1 | 16.4 | 8634.3 |
| 1988 | | | | | | | | | | | | | | |
| MEI | 3127.5 | 1126.2 | 1179.7 | 158.9 | 154.0 | 3.7 | 75.3 | 445.3 | - | 125.1 | 61.6 | 1583.7 | 13.1 | 8058.2 |
| JUNI | 3859.6 | 1303.8 | 1568.4 | 199.0 | 204.2 | 3.1 | 83.8 | 456.2 | - | 185.8 | 79.9 | 1822.2 | 19.1 | 9785.0 |
| JULI | 1759.4 | 679.2 | 571.1 | 58.3 | 83.4 | 3.4 | 39.4 | 330.3 | - | 86.3 | 20.8 | 972.1 | 8.2 | 4612.0 |
| AUGUSTUS | 3041.6 | 809.9 | 1055.3 | 113.4 | 175.3 | 6.8 | 83.5 | 399.7 | - | 116.6 | 53.5 | 1303.6 | 17.2 | 7176.5 |
| SEPTEMBER | 3907.2 | 1477.2 | 1324.4 | 153.6 | 219.9 | 4.4 | 87.4 | 482.2 | - | 170.2 | 72.2 | 1775.0 | 18.9 | 9672.5 |
| OKTOBER | 3649.3 | 1303.0 | 1195.6 | 108.9 | 207.5 | 4.1 | 70.5 | 458.5 | - | 163.5 | 74.0 | 1594.4 | 17.0 | 8846.3 |
| NOVEMBER | 3699.6 | 1418.5 | 1213.8 | 107.1 | 222.2 | 3.1 | 62.0 | 513.1 | - | 149.0 | 64.6 | 1599.9 | 15.5 | 9068.4 |
| DECEMBER | 3582.2 | 1296.6 | 1237.2 | 133.7 | 223.0 | 4.1 | 55.6 | 438.6 | - | 127.2 | 69.0 | 1216.6 | 16.0 | 8400.0 |
| 1989 | | | | | | | | | | | | | | |
| JANUARI | 3246.5 | 1172.6 | 960.5 | 114.1 | 182.9 | 3.6 | 72.3 | 409.1 | - | 136.2 | 76.8 | 1761.1 | 16.2 | 8152.0 |
| FEBRUARI | 3401.8 | 1310.7 | 1072.9 | 116.2 | 188.9 | 6.0 | 70.7 | 366.1 | - | 153.3 | 81.8 | 1655.8 | 14.2 | 8438.3 |
| MAART | 3845.1 | 1402.2 | 1406.5 | 138.3 | 222.0 | 5.9 | 83.7 | 443.2 | - | 163.1 | 94.8 | 1840.7 | 16.4 | 9661.4 |
| APRIL | 3635.1 | 1217.7 | 1349.7 | 120.7 | 195.9 | 4.4 | 80.6 | 404.5 | - | 159.6 | 81.1 | 1694.4 | 15.9 | 8959.5 |
| MEI | 3404.8 | 1131.4 | 1266.5 | 129.0 | 182.4 | 4.7 | 66.0 | 441.8 | - | 131.7 | 69.9 | 1584.4 | 15.0 | 8427.5 |
| JUNI | 4172.6 | 1326.8 | 1592.2 | 142.5 | 245.0 | 6.5 | 88.4 | 517.0 | - | 171.3 | 99.7 | 1817.2 | 17.8 | 10196.9 |
| JULI | 2085.0 | 995.1 | 742.3 | 81.7 | 88.1 | 2.7 | 57.8 | 335.5 | - | 83.2 | 37.8 | 984.9 | 4.3 | 5398.6 |
| AUGUSTUS | 3125.6 | 691.1 | 990.3 | 106.8 | 172.9 | 11.7 | 81.7 | 374.7 | - | 113.3 | 73.1 | 1318.4 | 19.4 | 7079.0 |
| SEPTEMBER | 4081.7 | 1351.9 | 1353.3 | 124.6 | 235.9 | 9.3 | 85.5 | 434.3 | - | 168.5 | 89.9 | 1687.7 | 20.7 | 9643.3 |
| OKTOBER | 3995.4 | 1453.5 | 1402.6 | 142.7 | 234.8 | 8.2 | 79.4 | 510.5 | - | 157.8 | 67.8 | 1790.1 | 23.1 | 9865.8 |
| NOVEMBER | 3788.5 | 1378.2 | 1304.0 | 128.4 | 252.6 | 7.3 | 73.8 | 436.1 | - | 157.9 | 85.4 | 1719.6 | 19.4 | 9351.1 |
| DECEMBER | 3629.0 | 1314.4 | 1324.9 | 126.9 | 212.9 | 12.3 | 59.8 | 383.8 | - | 124.7 | 68.6 | 1166.9 | 14.1 | 8438.3 |
| 1990 | | | | | | | | | | | | | | |
| JANUARI | 4592.2 | 1314.2 | 1082.9 | 125.6 | 220.9 | 10.2 | 76.9 | 464.7 | - | 187.1 | 66.7 | 1762.0 | 16.8 | 9921.3 |
| FEBRUARI | 4359.6 | 1414.1 | 1187.4 | 134.0 | 230.5 | 10.4 | 74.7 | 434.0 | - | 173.9 | 67.5 | 1901.9 | 18.5 | 10006.4 |
| MAART | 4571.7 | 1250.4 | 1455.7 | 156.0 | 248.7 | 11.6 | 78.2 | 473.7 | - | 169.9 | 67.8 | 1772.8 | 18.7 | 10275.0 |
| APRIL | 3684.8 | 1277.4 | 1362.5 | 140.7 | 207.8 | 15.2 | 80.5 | 460.2 | - | 153.3 | 85.2 | 1154.5 | 17.1 | 8639.2 |
| MEI | 4545.8 | 1343.9 | 1440.6 | 142.2 | 243.2 | 13.3 | 79.8 | 499.5 | - | 147.7 | 69.5 | 1636.7 | 20.6 | 10182.8 |
| JUNI | 4162.3 | 1382.2 | 1489.0 | 153.2 | 234.4 | 14.2 | 81.7 | 534.0 | - | 168.5 | 70.7 | 1775.7 | 24.1 | 10089.9 |

(1) VERKOPEN VAN DE VESTIGINGEN DIE 5 WERKLIEDEN OF MEER TEWERSTELLEN

PAPIERNIJVERHEID

| | PRODUKTIE VAN PAPIER EN KARTON (T) | | | | | | | | | TOTAAL | |
|-------------|------------------------------------|-----------------|--------|---------------------------|---|-------|------------|--------------------------------|------------------|--------|--------------|
| | PAPIERSTOF | | | GRAFISCH PAPIER EN KARTON | | | PAK-PAPIER | KARTON | | | ANDER PAPIER |
| | MECHANISCH (HOUTSLIJP) | SCHIEKUNDIG (1) | TOTAAL | DAGBLAD-PAPIER | GE-STREKEN DRUK-EN SCHRIJF-PAPIER EN KARTON (2) | ANDER | | GRIJS PAKKARTON UIT OUD PAPIER | ANDER KARTON (4) | | |
| 1982 | 9780 | 20537 | 30317 | 8208 | 23167 | 17774 | 10440 | 2611 | 2883.0 | 8614 | 73697 |
| 1983 | 9393 | 21668 | 31062 | 9312 | 23485 | 16629 | 10226 | - | 5787.0 | 8264 | 73702 |
| 1984 | 9645 | 22017 | 31663 | 8485 | 26075 | 17555 | 11198 | - | 6174.0 | 8316 | 77803 |
| 1985 | 9264 | 21370 | 30634 | 8337 | 26693 | 16526 | 11396 | - | 5984.0 | 8759 | 77694 |
| 1986 | 10419 | 19214 | 29634 | 8002 | 26598 | 18280 | 9526 | - | 6008.6 | 9167 | 77581 |
| 1987 | 14024 | 22509 | 36532 | 9221 | 40088 | 17770 | 11033 | - | 5884.8 | 8870 | 92867 |
| 1988 | 17500 | 22556 | 40055 | 9448 | 47976 | 19042 | 11349 | - | 6153.1 | 8352 | 102320 |
| 1989 | 18108 | 23881 | 41989 | 9355 | 49037 | 19128 | 11590 | - | 6683.8 | 9712 | 105504 |
| 1988 | | | | | | | | | | | |
| MEI | 16776 | 14777 | 31553 | 8610 | 43965 | 18384 | 9882 | - | 6077.0 | 6969 | 93887 |
| JUNI | 19573 | 20839 | 40412 | 9139 | 51288 | 20542 | 11620 | - | 6789.0 | 7414 | 106792 |
| JULI | 20346 | 25341 | 45687 | 9965 | 46191 | 18081 | 6366 | - | 3087.0 | 8197 | 91887 |
| AUGUSTUS | 18826 | 24577 | 43403 | 9689 | 47345 | 18649 | 11633 | - | 6239.0 | 9217 | 102772 |
| SEPTEMBER | 18308 | 25064 | 43372 | 9657 | 52330 | 19658 | 12289 | - | 7238.0 | 10533 | 111705 |
| OKTOBER | 18710 | 19611 | 38321 | 10266 | 48248 | 19281 | 11882 | - | 6667.0 | 10853 | 107197 |
| NOVEMBER | 17562 | 23080 | 40642 | 9183 | 46565 | 18183 | 10047 | - | 6633.0 | 9891 | 100520 |
| DECEMBER | 18471 | 25616 | 44087 | 9460 | 45170 | 18409 | 10882 | - | 6285.0 | 7901 | 98107 |
| 1989 | | | | | | | | | | | |
| JANUARI | 17414 | 23331 | 40745 | 9631 | 51208 | 18598 | 11030 | - | 6756.0 | 8969 | 106192 |
| FEBRUARI | 17290 | 22906 | 40196 | 8823 | 48549 | 17233 | 11392 | - | 6595.0 | 7610 | 100202 |
| MAART | 18081 | 24831 | 42912 | 9533 | 54324 | 17687 | 9886 | - | 6974.0 | 9615 | 108023 |
| APRIL | 17748 | 23259 | 41007 | 9720 | 51325 | 16124 | 11811 | - | 7367.0 | 10669 | 107016 |
| MEI | 15640 | 26012 | 41652 | 9157 | 42978 | 18709 | 12496 | - | 6312.0 | 10376 | 100028 |
| JUNI | 18475 | 25624 | 44099 | 9585 | 51321 | 19854 | 13479 | - | 7017.0 | 10854 | 112110 |
| JULI | 19007 | 26257 | 45264 | 9885 | 47432 | 19204 | 7081 | - | 3215.0 | 7997 | 94814 |
| AUGUSTUS | 15534 | 24309 | 39843 | 10067 | 49235 | 17501 | 11013 | - | 7692.0 | 10319 | 105827 |
| SEPTEMBER | 19913 | 20270 | 40183 | 9682 | 53632 | 19151 | 12668 | - | 7597.0 | 10041 | 112771 |
| OKTOBER | 20575 | 24613 | 45188 | 10097 | 50688 | 20098 | 13650 | - | 7340.0 | 11457 | 113330 |
| NOVEMBER | 18800 | 25385 | 44185 | 8900 | 48904 | 19033 | 11519 | - | 7429.0 | 10170 | 105855 |
| DECEMBER | 18814 | 19779 | 38593 | 7274 | 38843 | 26347 | 13050 | - | 5912.0 | 8457 | 99883 |
| 1990 | | | | | | | | | | | |
| JANUARI | 19157 | 23592 | 42749 | 5606 | 42587 | 29351 | 12656 | - | 7204.0 | 9809 | 107213 |
| FEBRUARI | 19681 | 23133 | 42814 | 8580 | 42278 | 28353 | 12629 | - | 6780.0 | 9538 | 108158 |
| MAART | 20360 | 25491 | 45851 | 8566 | 46305 | 31604 | 13824 | - | 7152.0 | 10089 | 117540 |
| APRIL | 20005 | 15758 | 35763 | 7263 | 43424 | 26544 | 12825 | - | 6868.0 | 9321 | 106245 |
| MEI | 22179 | 26027 | 48206 | 8885 | 36792 | 27965 | 13276 | - | 6800.0 | 10342 | 104060 |

- (1) INCLUSIEF PAPIERSTOF, ANDER DAN UIT HOUT
(2) INBEGREPEN CARBONLOOS COPIEERPAPIER
(3) INBEGREPEN PAPIER EN KARTON VOOR GOLFKARTON
(4) KRAFTKARTON NIET INBEGREPEN

PAPIERNIJVERHEID (VERVOLG)

| | PAPIER- EN KARTONVERWERKING (T) | | | | | | | | | |
|-------------|--|---|--------------------|--------|--|---|----------------------------------|----------------------------|---|-------|
| | HUIS- HOUD-EN HYGIENE- ARTIKE- LEN | SCHOOLARTIKELLEN, BUREEL-, EN SCHRIJFBENODIGDHEDEN | | | VERPAKKINGEN | | | | VEREDELDE, DOOR- DRENKT, GESTREKEN PAPIER EN KARTON | |
| | | SCHOOL- SCHRIJF- TEN | BRIEF- OMSLAGEN | ANDERE | DOZEN, KISTEN EN VER- PAKK. IN KARTON (1) | DOZEN, KISTEN EN VER- PAKK. IN GEGOLFD KARTON (2) | ANDERE VER- PAK- KINGEN | GEBITU- MEERD PAPIER | ANDERE | |
| 1982 | 8591 | 1016 | 1642 | 1591 | 5487 | 22621 | 3564 | 4893 | 4932 | 7158 |
| 1983 | 8771 | 1066 | 1582 | 1656 | 6078 | 24333 | 3657 | 4813 | 4589 | 7901 |
| 1984 | 8126 | 991 | 1645 | 1511 | 5724 | 27267 | 3740 | 5118 | 4692 | 8691 |
| 1985 | 8636 | 1086 | 1603 | 1223 | 6056 | 28375 | 3788 | 5038 | 5142 | 8675 |
| 1986 | 9137 | 1191 | 1601 | 1185 | 7763 | 29701 | 3895 | 4856 | 4377 | 9657 |
| 1987 | 9027 | 1152 | 1556 | 1112 | 8150 | 30297 | 3337 | 5035 | 4422 | 9661 |
| 1988 | 8996 | 1334 | 1490 | 1011 | 9162 | 31972 | 3406 | 5222 | 6113 | 10329 |
| 1989 | 9187 | 1371 | 1565 | 1088 | 10334 | 34687 | 3586 | 5497 | 4126 | 10666 |
| 1988 | | | | | | | | | | |
| APRIL | 8759 | 1482 | 1478 | 845 | 9488 | 33784 | 3558 | 5081 | 7588 | 10004 |
| MEI | 8771 | 1276 | 1425 | 930 | 10152 | 31257 | 2754 | 4940 | 8651 | 10357 |
| JUNI | 9529 | 2845 | 1804 | 1213 | 10784 | 37917 | 4637 | 5806 | 9884 | 11255 |
| JULI | 5811 | 1721 | 581 | 648 | 4337 | 19329 | 2234 | 3517 | 1645 | 6367 |
| AUGUSTUS | 9280 | 852 | 1628 | 1186 | 9710 | 27964 | 3409 | 5058 | 8887 | 10454 |
| SEPTEMBER | 10776 | 1208 | 1649 | 1346 | 10102 | 38100 | 3791 | 5835 | 7766 | 10658 |
| OKTOBER | 10176 | 932 | 1535 | 1227 | 10141 | 31251 | 3611 | 5442 | 5820 | 10702 |
| NOVEMBER | 9796 | 839 | 1349 | 1284 | 9604 | 34957 | 3755 | 5997 | 4995 | 10356 |
| DECEMBER | 7306 | 906 | 1316 | 781 | 7647 | 28770 | 2703 | 5509 | 3249 | 9601 |
| 1989 | | | | | | | | | | |
| JANUARI | 9523 | 1490 | 1663 | 1069 | 9165 | 38217 | 3657 | 5671 | 3126 | 11560 |
| FEBRUARI | 9209 | 2022 | 1637 | 866 | 10298 | 33393 | 3558 | 5513 | 3507 | 10038 |
| MAART | 9105 | 1529 | 1745 | 1031 | 11097 | 38085 | 3696 | 6142 | 3951 | 11556 |
| APRIL | 9487 | 1663 | 1614 | 1030 | 10632 | 34869 | 3808 | 5837 | 4682 | 10999 |
| MEI | 8421 | 1335 | 1360 | 1025 | 10701 | 35956 | 3679 | 5538 | 3616 | 10619 |
| JUNI | 10508 | 2334 | 1626 | 1271 | 12666 | 43368 | 4645 | 6328 | 4502 | 12341 |
| JULI | 6329 | 1895 | 634 | 759 | 6671 | 21839 | 2793 | 3292 | 4989 | 6784 |
| AUGUSTUS | 10114 | 925 | 1875 | 1057 | 10440 | 31698 | 2829 | 4883 | 5393 | 10389 |
| SEPTEMBER | 10646 | 925 | 1766 | 1539 | 10917 | 37066 | 4504 | 5566 | 5286 | 12481 |
| OKTOBER | 10945 | 731 | 1898 | 1279 | 11977 | 39517 | 3803 | 6203 | 4073 | 11875 |
| NOVEMBER | 9100 | 851 | 1735 | 1229 | 10476 | 35263 | 3255 | 5828 | 3952 | 10957 |
| DECEMBER | 6858 | 752 | 1226 | 900 | 8962 | 26975 | 2799 | 5166 | 2432 | 8396 |
| 1990 | | | | | | | | | | |
| JANUARI | 9567 | 949 | 1832 | 1078 | 11313 | 39316 | 3651 | 5727 | 3643 | 11434 |
| FEBRUARI | 7580 | 1332 | 1953 | 923 | 10277 | 35228 | 3463 | 5526 | 3947 | 11233 |
| MAART | 8143 | 1788 | 1823 | 1243 | 10931 | 39105 | 3689 | 6041 | 4730 | 12132 |
| APRIL | 7260 | 897 | 1624 | 992 | 11761 | 33770 | 4343 | 4424 | 4465 | 11490 |
| MEI | 7610 | 1065 | 1721 | 825 | 10938 | 36505 | 3915 | 5475 | 4499 | 11667 |

- (1) UITGEZONDERD IN GEGOLFD KARTON
(2) BREEDTE BASIS MINIMUM 40 CM.

PAPIERNIJVERHEID (VERVOLG) - LEDERNIJVERHEID

| | PAPIER EN KARTONVERWERKING (T) (VERVOLG) | | | PRODUKTIE VAN LEDER | |
|-------------|--|--|--------|----------------------------------|--|
| | PAPIEREN EN KARTONNEN AR- TIKELLEN VOOR DE NIJVERHEID | ANDERE ARTI- KELLEN IN PA- PIER EN KAR- TON | TOTAAL | ZWAAR RUNDER- LEDER (T) | LICHT LEDER (1.000 VIER- KANTE VOET) |
| 1982 | 2513 | 1621 | 65630 | 124.3 | 2082.4 |
| 1983 | 2964 | 1653 | 69065 | 114.5 | 2110.1 |
| 1984 | 3309 | 1795 | 72609 | 132.1 | 2143.9 |
| 1985 | 3296 | 2069 | 74989 | 129.0 | 2010.8 |
| 1986 | 3222 | 4975 | 81562 | 115.9 | 1607.0 |
| 1987 | 3472 | 5129 | 82350 | 130.5 | 1300.0 |
| 1988 | 4272 | 5572 | 88878 | 134.5 | 1227.8 |
| 1989 | 3621 | 5992 | 91720 | 124.1 | 1273.3 |
| 1988 | | | | | |
| APRIL | 3990 | 5720 | 91777 | 155.1 | 1407.2 |
| MEI | 3487 | 5401 | 89401 | 142.2 | 1198.7 |
| JUNI | 5229 | 7606 | 108509 | 170.7 | 1108.0 |
| JULI | 2867 | 2754 | 51811 | 8.9 | 759.7 |
| AUGUSTUS | 3997 | 8031 | 90456 | 122.6 | 922.3 |
| SEPTEMBER | 4965 | 7580 | 103776 | 135.6 | 1431.2 |
| OKTOBER | 5199 | 5675 | 91711 | 136.5 | 1301.7 |
| NOVEMBER | 4327 | 5219 | 92477 | 135.5 | 1400.0 |
| DECEMBER | 3639 | 3487 | 74915 | 189.5 | 1236.6 |
| 1989 | | | | | |
| JANUARI | 3774 | 5296 | 94211 | 166.1 | 1471.2 |
| FEBRUARI | 3609 | 5665 | 89315 | 142.0 | 1280.9 |
| MAART | 3903 | 6633 | 98472 | 134.6 | 1305.9 |
| APRIL | 3788 | 6413 | 94822 | 133.1 | 1361.1 |
| MEI | 3576 | 5680 | 91506 | 125.5 | 1422.7 |
| JUNI | 4078 | 8304 | 111971 | 141.6 | 1435.6 |
| JULI | 2325 | 2719 | 61029 | 7.0 | 857.1 |
| AUGUSTUS | 2960 | 7742 | 90305 | 109.6 | 700.3 |
| SEPTEMBER | 3622 | 7656 | 101974 | 110.1 | 1454.0 |
| OKTOBER | 4360 | 6974 | 103636 | 112.2 | 1556.3 |
| NOVEMBER | 3725 | 4882 | 91252 | 171.3 | 1388.9 |
| DECEMBER | 3737 | 3943 | 72147 | 136.4 | 1045.1 |
| 1990 | | | | | |
| JANUARI | 4165 | 5155 | 97830 | 147.7 | 1311.9 |
| FEBRUARI | 3820 | 5560 | 90842 | 123.1 | 1341.3 |
| MAART | 4347 | 8660 | 102633 | 165.6 | 1189.7 |
| APRIL | 3887 | 6637 | 91550 | 116.7 | 1283.2 |
| MEI | 4069 | 6988 | 95277 | 155.9 | 1279.9 |
| JUNI | - | - | - | 125.9 | 1307.0 |

RUBBERNIJVERHEID - ZEEPNIJVERHEID

| | PRODUKTIE VAN RUBBER (T) | | | | | PRODUKTIE VAN ZEEP EN SYNTHETISCHE WASHMIDDELEN (T) | | | | |
|-------------|------------------------------|-------------------|-----------------------------|---|--------------------------------|---|-------------|--------------------|-------------|---------------------|
| | LIJM: SOLUTIES EN DISPERSIES | BUIZEN EN SLANGEN | TRANS-PORT- EN DRIJF-RIEMEN | BINNEN-BANDEN, BUITEN-BANDEN EN VOLLE OF HOLLE BANDEN | ANDERE RUBBER-ARTIKELEN (1) | TOILET-ZEEP | ZACHTE ZEEP | ANDERE ZEEP (2) | WAS-POEDERS | ANDERE WAS-MIDDELEN |
| 1982 | 169 | 383 | 217 | 3616 | 5917 | 318 | 386 | 1907 | 12867 | 12852 |
| 1983 | 160 | 373 | 212 | 3513 | 6349 | 349 | 369 | 1972 | 12575 | 13026 |
| 1984 | 174 | 393 | 264 | 3642 | 8154 | 320 | 359 | 1906 | 11898 | 13589 |
| 1985 | 171 | 449 | 285 | 3990 | 8509 | 243 | 365 | 1949 | 11234 | 14323 |
| 1986 | 156 | 521 | 259 | 3400 | 9009 | 31 | 318 | 1906 | 10770 | 15725 |
| 1987 | 136 | 486 | 300 | 2826 | 8953 | 28 | 309 | 2213 | 11448 | 18766 |
| 1988 | 132 | 581 | 331 | 3294 | 10511 | 78 | 296 | 2404 | 9814 | 20785 |
| 1989 | - | - | - | - | - | 211 | 204 | 1520 | 11329 | 20533 |
| 1988 | | | | | | | | | | |
| APRIL | 145 | 890 | 374 | 3475 | 10163 | 26 | 290 | 2706 | 9190 | 20989 |
| MEI | 98 | 504 | 323 | 3336 | 10063 | 115 | 385 | 2714 | 9829 | 22336 |
| JUNI | 187 | 667 | 370 | 3886 | 11523 | 251 | 347 | 3189 | 10171 | 24944 |
| JULI | 54 | 263 | 170 | 1294 | 7198 | 52 | 238 | 2050 | 5666 | 15197 |
| AUGUSTUS | 134 | 544 | 333 | 2219 | 9066 | 85 | 283 | 2352 | 9205 | 20346 |
| SEPTEMBER | 138 | 627 | 357 | 3771 | 13497 | 92 | 350 | 2481 | 11417 | 21123 |
| OKTOBER | 131 | 646 | 382 | 3776 | 11860 | 23 | 249 | 1886 | 11629 | 18875 |
| NOVEMBER | 141 | 521 | 297 | 3715 | 11687 | 241 | 271 | 1671 | 9304 | 21308 |
| DECEMBER | 114 | 507 | 299 | 3197 | 9601 | 7 | 117 | 1623 | 9278 | 17680 |
| 1989 | | | | | | | | | | |
| JANUARI | 160 | 668 | 366 | 3919 | 12185 | 186 | 225 | 1729 | 11975 | 20296 |
| FEBRUARI | 139 | 605 | 331 | 3785 | 11983 | 229 | 185 | 1806 | 10838 | 21566 |
| MAART | 152 | 587 | 361 | 4280 | 13341 | 268 | 243 | 1755 | 11814 | 18492 |
| APRIL | 141 | 677 | 372 | 3929 | 12014 | 148 | 228 | 1832 | 11685 | 17744 |
| MEI | 131 | 596 | 346 | 3814 | 11086 | 217 | 220 | 1416 | 11356 | 18639 |
| JUNI | 163 | 687 | 427 | 4292 | 12920 | 279 | 286 | 1684 | 14392 | 23150 |
| JULI | 55 | 340 | 206 | 2225 | 7520 | 120 | 180 | 1122 | 5563 | 16825 |
| AUGUSTUS | 132 | 451 | 274 | 2477 | 9252 | 259 | 136 | 1112 | 12498 | 20452 |
| SEPTEMBER | 143 | 552 | 402 | 4006 | 12693 | 276 | 203 | 1498 | 12285 | 24665 |
| OKTOBER | 105 | 663 | 395 | 4255 | 13545 | 232 | 195 | 1713 | 13900 | 21757 |
| NOVEMBER | 136 | 686 | 411 | 4012 | 12734 | 136 | 184 | 1463 | 12223 | 22397 |
| DECEMBER | 89 | 471 | 300 | 3547 | 8805 | 183 | 165 | 1115 | 7423 | 20410 |
| 1990 | | | | | | | | | | |
| JANUARI | 152 | 721 | 499 | 4054 | 12630 | 290 | 189 | 1824 | 12381 | 21866 |
| FEBRUARI | 125 | 708 | 385 | 3925 | 9839 | 353 | 154 | 1474 | 10429 | 19934 |
| MAART | - | - | - | - | - | 339 | 183 | 1571 | 13325 | 22686 |

(1) DE PRODUKTIE VAN SCHOENEN NIET INBEGREPEN

(2) DE PRODUKTIE VAN SHAMPOO NIET INBEGREPEN

SCHEIKUNDIGE NIJVERHEID

| | SALPETER-ZUUR (1) (T) | ZWAVELZUUR EN OLEUM (2) (T) | ZUURSTOF (1.000 M3) | ACETYLEEN (T) | PRODUKTEN VAN DE STEENKOOLO-DISTILLATIE | | |
|-------------|-----------------------------|-----------------------------------|------------------------|------------------|---|--------------------|------------------|
| | | | | | BENZEEN (T) | RUWE BENZOL (T) | RUWE TEER (T) |
| | | | | | | | |
| 1982 | 108054 | 143168 | 65072 | 174 | 3416 | 1985 | 14500 |
| 1983 | 720447 | 158146 | 81401 | 183 | 3400 | 2064 | 14208 |
| 1984 | 124698 | 187215 | 94411 | 175 | 2826 | 2558 | 16238 |
| 1985 | 127741 | 175574 | 91526 | 175 | - | 2596 | 16898 |
| 1986 | 121132 | 163049 | 90579 | 168 | - | 2283 | 15277 |
| 1987 | 122461 | 172451 | 83406 | 160 | - | 2206 | 15585 |
| 1988 | 112076 | 177959 | 96662 | 153 | - | 2353 | 16726 |
| 1989 | 110722 | 163035 | 101148 | 149 | - | 2322 | 16361 |
| 1988 | | | | | | | |
| APRIL | 115334 | 168619 | 88531 | 178 | - | 2464 | 16967 |
| MEI | 115167 | 185493 | 100328 | 130 | - | 2497 | 17004 |
| JUNI | 92901 | 166586 | 97609 | 152 | - | 2209 | 16780 |
| JULI | 91415 | 181297 | 88174 | 131 | - | 2400 | 17728 |
| AUGUSTUS | 119484 | 178067 | 93010 | 112 | - | 2342 | 17689 |
| SEPTEMBER | 114315 | 163962 | 84424 | 137 | - | 2388 | 16449 |
| OKTOBER | 101820 | 180468 | 104259 | 156 | - | 2366 | 16557 |
| NOVEMBER | 119611 | 176605 | 88102 | 178 | - | 2331 | 16487 |
| DECEMBER | 113746 | 191594 | 104306 | 166 | - | 2276 | 16880 |
| 1989 | | | | | | | |
| JANUARI | 118842 | 185661 | 111773 | 151 | - | 2417 | 16795 |
| FEBRUARI | 107198 | 176130 | 102780 | 170 | - | 2340 | 15839 |
| MAART | 121630 | 183716 | 110557 | 148 | - | 2553 | 17524 |
| APRIL | 113718 | 179250 | 110664 | 163 | - | 2376 | 16466 |
| MEI | 111620 | 165198 | 97504 | 146 | - | 2290 | 16313 |
| JUNI | 105769 | 129091 | 87981 | 150 | - | 1841 | 15101 |
| JULI | 85208 | 158180 | 97537 | 136 | - | 1844 | 16236 |
| AUGUSTUS | 109675 | 156631 | 97998 | 104 | - | 2236 | 16552 |
| SEPTEMBER | 104065 | 144777 | 101934 | 142 | - | 2243 | 15673 |
| OKTOBER | 119550 | 171903 | 98338 | 133 | - | 2596 | 16434 |
| NOVEMBER | 117688 | 146576 | 98652 | 172 | - | 2518 | 16431 |
| DECEMBER | 113699 | 159311 | 98061 | 172 | - | 2604 | 16968 |
| 1990 | | | | | | | |
| JANUARI | 121412 | 165291 | 74960 | 146 | - | 2480 | 16702 |
| FEBRUARI | 128054 | 167184 | 94323 | 168 | - | 2225 | 14823 |
| MAART | 126919 | 173034 | 107240 | 163 | - | 2591 | 16500 |
| APRIL | 119204 | 163672 | 97757 | 165 | - | 2484 | 16222 |
| MEI | 116419 | 173078 | 100178 | 147 | - | 2472 | 17125 |
| JUNI | - | - | - | - | - | - | 10040 |

(1) 100 P.C. NO3H

(2) TERUGGEBRACHT OP 100 P.C. MONOGEHYDRATEERD

| | KOUKLIJM, GELATINES EN OSSEINE (T) | VERVEN, LAKKEN, VERNISSEN, VERNISSEN VOOR KUNSTSCHILDERS (T) (1) | | | | | ONDER- HOUDS- PRODUK- TEN (T) | SYNTHETISCHE AMMONIAK EN DERIVATEN (T/N) |
|-----------|--|---|----------|--|--|--------|---|--|
| | | DRUKINK- TEN | STOPVERF | VERVEN, VERNISSEN, LAKKEN, PLAMUUR OP BASIS VAN WATER EN ANDERE | | TOTAAL | | |
| | | | | TOTAAL | WAARVAN VERVEN, VERNISSEN, LAKKEN, PLAMUUR, MET WATER VERDUNBARE | | | |
| 1982 | 1556 | 1689 | 425 | 9397 | 2342 | 11511 | 5878 | 83072 |
| 1983 | 1716 | 1766 | 418 | 9448 | 2636 | 11632 | 6084 | 87223 |
| 1984 | 2152 | 1898 | 415 | 10284 | 2413 | 12597 | 5980 | 88166 |
| 1985 | 2336 | 1864 | 377 | 10034 | 2498 | 12275 | 6214 | 77952 |
| 1986 | 2478 | 1932 | 414 | 10065 | 2507 | 12411 | 5670 | 69011 |
| 1987 | 2628 | 1981 | 350 | 10245 | 2593 | 12590 | 5980 | 64080 |
| 1988 | 2434 | 2326 | 345 | 11611 | 3028 | 14281 | 6376 | 65791 |
| 1989 | 2707 | 2600 | 410 | 19691 | 2973 | 22701 | 7692 | 56400 |
| 1988 | | | | | | | | |
| APRIL | 2561 | 2272 | 287 | 12329 | 3432 | 14886 | 5663 | 73064 |
| MEI | 2578 | 2249 | 284 | 12084 | 3397 | 14617 | 6232 | 73111 |
| JUNI | 3061 | 2442 | 461 | 16320 | 3840 | 19223 | 8677 | 49765 |
| JULI | 946 | 1728 | 204 | 10384 | 3194 | 12316 | 5468 | 55662 |
| AUGUSTUS | 2683 | 2094 | 292 | 13909 | 4528 | 16295 | 6361 | 67460 |
| SEPTEMBER | 2653 | 2508 | 507 | 12279 | 3261 | 15294 | 7546 | 64258 |
| OKTOBER | 2492 | 2497 | 440 | 11326 | 2727 | 14263 | 8236 | 59164 |
| NOVEMBER | 2631 | 2406 | 418 | 10143 | 2198 | 12967 | 6480 | 65790 |
| DECEMBER | 1710 | 2501 | 425 | 8282 | 1485 | 11208 | 3296 | 66804 |
| 1989 | | | | | | | | |
| JANUARI | 2767 | 2611 | 302 | 12152 | 2639 | 15065 | 7070 | 69823 |
| FEBRUARI | 2768 | 2642 | 310 | 13755 | 2811 | 16707 | 7333 | 60949 |
| MAART | 3082 | 2950 | 403 | 14379 | 3448 | 17732 | 6430 | 70771 |
| APRIL | 2946 | 2518 | 310 | 14882 | 3475 | 17710 | 7404 | 65403 |
| MEI | 2940 | 2645 | 326 | 13477 | 3430 | 16448 | 7946 | 61311 |
| JUNI | 3315 | 2795 | 455 | 16568 | 3802 | 19818 | 10064 | 29929 |
| JULI | 1334 | 1806 | 230 | 12400 | 3140 | 14436 | 7521 | 35153 |
| AUGUSTUS | 2930 | 2255 | 246 | 13218 | 3359 | 15719 | 6849 | 62751 |
| SEPTEMBER | 2655 | 2626 | 629 | 29270 | 3158 | 32525 | 8917 | 45112 |
| OKTOBER | 3112 | 2804 | 456 | 27535 | 2870 | 30795 | 8389 | 53538 |
| NOVEMBER | 2889 | 2829 | 361 | 37810 | 2208 | 41000 | 7549 | 62023 |
| DECEMBER | 1750 | 2720 | 889 | 30850 | 1338 | 34459 | 6829 | 60039 |
| 1990 | | | | | | | | |
| JANUARI | 2853 | 2732 | 306 | 38103 | 2596 | 41141 | 5323 | 61963 |
| FEBRUARI | 2788 | 2631 | 167 | 48949 | 2996 | 51747 | 7685 | 59301 |
| MAART | 2927 | 2923 | 346 | 48724 | 3723 | 51993 | 9909 | 61884 |
| APRIL | 2850 | 2455 | 342 | 13960 | 3247 | 16757 | - | 60994 |
| MEI | 3113 | 2686 | 265 | 32874 | 3097 | 35825 | - | 42840 |

(1) INBEGREPEN DE DAARBIJ AANWENDBARE VERDUNNINGS- EN OPLOSSTOFFEN

SCHEIKUNDIGE NIJVERHEID (VERVOLG)

| | STIKSTOF ONDER VORM VAN AMMONIAK SULFAAT BEKOMEN DOOR TE- RUGWINN. (T/N) | GEWOON SUPER- FOSFAAT (T) | ANDERE FOSFAAT- MEST- STOFFEN (1) | GEMALEN THOMAS- SLAKKEN (2) | SAMENGESTELDE MESTSTOFFEN (2) (GEMENGDE EN COMPLEXE) | | | MENGSELS VAN MESTSTOFFEN (3) | | | |
|-----------|--|------------------------------------|---|--------------------------------------|---|-----------------|--------------|---------------------------------|----------------------------------|--|-------------------------|
| | | | | | PRODUK- TIE IN T/GOEDE- REN | GEHALTE AAN : | | THOMAS KALI (T) | N P K MEST- STOFFEN (T) | ANDERE MENGSELS VAN MEST- STOFFEN (T) | |
| | | | | | | STIKSTOF (T) | POTAS (T) | | | | FOSFOOR- ZUUR (T) |
| 1982 | 8711 | 15456 | 43149 | 32670 | 128881 | 17492 | 15075 | 22632 | 20698 | 2330 | 2347 |
| 1983 | 9179 | 15641 | 49386 | 22259 | 137240 | 20886 | 18222 | 24991 | 22547 | 2994 | 1402 |
| 1984 | 12243 | 16793 | 47758 | 21175 | 146559 | 21790 | 20039 | 25319 | 22735 | 1800 | 1243 |
| 1985 | 12597 | 17275 | 47943 | - | 145682 | 21291 | 20663 | 23065 | 17876 | 5290 | 5290 |
| 1986 | 13592 | 15441 | 58852 | - | 130621 | 18768 | 18872 | 21448 | 17718 | 5348 | 6553 |
| 1987 | 13905 | 15588 | 53108 | - | 131288 | 18638 | 19859 | 20854 | 15963 | 8617 | 6878 |
| 1988 | 15061 | 16526 | 57611 | - | 141478 | 19039 | 21407 | 21606 | 18316 | 9589 | 8146 |
| 1989 | 15971 | 16793 | 54404 | - | 157829 | 19855 | 23405 | 23223 | 25782 | 9532 | 8044 |
| 1988 | | | | | | | | | | | |
| APRIL | 14173 | 19983 | 57728 | - | 157815 | 20218 | 24055 | 24333 | 12673 | 32734 | 7797 |
| MEI | 15006 | 14087 | 60882 | - | 143235 | 18298 | 22033 | 20588 | 9680 | 4147 | 7289 |
| JUNI | 15615 | 15702 | 63690 | - | 145847 | 19105 | 25545 | 24753 | 17900 | 3236 | 19351 |
| JULI | 15963 | 7864 | 56967 | - | 63411 | 7332 | 11467 | 12674 | 20267 | 2443 | 10175 |
| AUGUSTUS | 15693 | 15056 | 59116 | - | 131120 | 18894 | 22056 | 21545 | 38308 | 1469 | 7972 |
| SEPTEMBER | 14958 | 16336 | 56904 | - | 148667 | 21719 | 19900 | 23834 | 33676 | 2502 | 11237 |
| OKTOBER | 12313 | 19095 | 60622 | - | 151242 | 22033 | 19672 | 26312 | 18330 | 2760 | 7827 |
| NOVEMBER | 16074 | 18588 | 59355 | - | 184254 | 21214 | 22920 | 19755 | 28064 | 8178 | 4543 |
| DECEMBER | 16194 | 17468 | 54332 | - | 147591 | 21752 | 25141 | 21385 | 7097 | 6758 | 3373 |
| 1989 | | | | | | | | | | | |
| JANUARI | 16490 | 12247 | 49451 | - | 161225 | 23488 | 20562 | 21588 | 15825 | 11025 | 4389 |
| FEBRUARI | 15481 | 17920 | 52029 | - | 176041 | 23348 | 23950 | 25370 | 16731 | 17453 | 6032 |
| MAART | 15094 | 21892 | 57540 | - | 169648 | 22606 | 23166 | 22325 | 17699 | 30125 | 9825 |
| APRIL | 15377 | 20298 | 64669 | - | 186172 | 24016 | 28898 | 26991 | 8531 | 11680 | 6797 |
| MEI | 15808 | 10609 | 63105 | - | 158278 | 19892 | 26495 | 23579 | 16863 | 11361 | 9024 |
| JUNI | 13494 | 23150 | 56628 | - | 162681 | 15816 | 28894 | 26183 | 23821 | 3382 | 11458 |
| JULI | 15884 | 10727 | 42487 | - | 84188 | 6614 | 14871 | 15824 | 17951 | 8238 | 5531 |
| AUGUSTUS | 15618 | 13557 | 55785 | - | 158614 | 20023 | 24047 | 24707 | 57109 | 2187 | 14540 |
| SEPTEMBER | 14846 | 22001 | 54580 | - | 165844 | 20373 | 25007 | 26937 | 61814 | 3017 | 10902 |
| OKTOBER | 23008 | 19867 | 53223 | - | 173917 | 21162 | 23900 | 21516 | 32815 | 1880 | 8179 |
| NOVEMBER | 14836 | 17489 | 57236 | - | 149723 | 19883 | 20782 | 20630 | 21113 | 3643 | 3830 |
| DECEMBER | 15717 | 11753 | 46113 | - | 147620 | 21040 | 20285 | 23028 | 19107 | 10393 | 6018 |
| 1990 | | | | | | | | | | | |
| JANUARI | 16117 | 14440 | 44100 | - | 155421 | 20052 | 25442 | 23348 | 16864 | 10354 | 2706 |
| FEBRUARI | 15604 | 16289 | 44043 | - | 174966 | 22612 | 26999 | 22772 | 18358 | 13550 | 5545 |
| MAART | 15553 | 19422 | 48027 | - | 186944 | 23304 | 27318 | 21598 | 27479 | 26753 | 9302 |
| APRIL | 17413 | 13672 | 52435 | - | 155685 | 20847 | 20334 | 24173 | 6063 | 13522 | 3297 |
| MEI | 18207 | 18693 | 58523 | - | 73704 | 20511 | 27109 | 32054 | 19015 | 8458 | 7432 |

- (1) DE CIJFERS OMVATTEN DE PRODUKTIE VAN MINERAAL- EN BEENDERBICALCIUMFOSFAAT EN VAN GECONCENTREERD SUPERFOSFAAT
(2) IN DEZE CIJFERS ZIJN DE HOEVEELHEDEN NIET INBEGREPEN VAN DE VESTIGINGEN DIE UITSLUITEND MESTSTOFFEN MENGEN EN DIE GEEN ENKEL VRUCHTBAARMAKEND ELEMENT ZELF VOORTBRENGEN
(3) PRODUKTIE VAN DE VESTIGINGEN DIE UITSLUITEND MESTSTOFFEN MENGEN

NIJVERHEID DER PETROLEUMDERIVATEN (IN METRIEKE TON)

| | IN BE- WERKING GESTELDE RUWE PE- TROLEUM | AUTO- BENZINE | VLIEG- TUIGBEN- ZINE EN CARBU- REACTOR (TYPE PE BENZINF) | PETRO- LEUM EN CARBU- REACTOR (TYPE PE TROLEUM) | GASOIL | LICHTE STOOK- OLIE | RESIDU- ELE STOOK- OLIE | PETRO- LEUM- GAS | RESIDU- ELE PETRO- LEUM- TEER | ASFALT- ACHTIGE AARDPEK | SPECIALE BENZINE EN WHITE SPIRIT |
|-------------|--|------------------|--|--|--------|--------------------------|----------------------------------|------------------------|---|-------------------------------|--|
| 1982 | 1966091 | 306303 | 23695 | 116850 | 610686 | 51477 | 591485 | 34047 | 51549 | 45769 | 21129 |
| 1983 | 1651797 | 328571 | 18189 | 99865 | 599026 | 29564 | 383077 | 31587 | 64193 | 58675 | 19512 |
| 1984 | 1559865 | 309087 | 22229 | 79663 | 634977 | 34023 | 440536 | 31262 | 52444 | 43897 | 22504 |
| 1985 | 1355702 | 321066 | 17327 | 85579 | 595955 | 15379 | 303180 | 35132 | 27563 | 43005 | 21458 |
| 1986 | 1935269 | 408861 | 12940 | 99976 | 776589 | 13652 | 609688 | 84988 | 19317 | 55472 | 30109 |
| 1987 | 1985935 | 404738 | 11643 | 96365 | 734989 | 21124 | 647790 | 89492 | 9542 | 54359 | 27305 |
| 1988 | 1973802 | 410278 | 1299 | 129788 | 739782 | 24469 | 547370 | 94360 | 8729 | 61162 | 28976 |
| 1989 | 2048074 | 444381 | 1058 | 143349 | 787166 | 24969 | 478838 | 95452 | 400 | 63574 | 30033 |
| 1988 | | | | | | | | | | | |
| FEBRUARI | 1757877 | 366752 | 863 | 109761 | 673552 | 16237 | 426189 | 73223 | 36913 | 19131 | 25487 |
| MAART | 1957939 | 435245 | 1978 | 115100 | 751877 | 37416 | 438747 | 100771 | -19367 | 41983 | 30474 |
| APRIL | 1911775 | 263222 | 204 | 135182 | 648963 | 28496 | 729174 | 74123 | -1151 | 62651 | 27280 |
| MEI | 2025325 | 411016 | -3519 | 133471 | 744176 | 33010 | 601197 | 102183 | 36434 | 82042 | 31315 |
| JUNI | 1795704 | 425417 | 1560 | 135747 | 689091 | 16379 | 509958 | 92674 | -9303 | 81899 | 29598 |
| JULI | 1959582 | 456548 | 2931 | 134117 | 785794 | 18554 | 436045 | 91762 | 22272 | 85719 | 32064 |
| AUGUSTUS | 2060136 | 433940 | 3172 | 151528 | 750359 | 23866 | 503939 | 98769 | 37162 | 89056 | 32830 |
| SEPTEMBER | 2028646 | 457246 | 1990 | 134941 | 759240 | 14270 | 608143 | 99891 | -14041 | 103486 | 21204 |
| OKTOBER | 2060011 | 451068 | -268 | 149071 | 775093 | 29684 | 628322 | 99890 | 1843 | 76610 | 32875 |
| NOVEMBER | 2002382 | 434138 | - | 142140 | 743274 | 16175 | 517590 | 106711 | 14090 | 41687 | 25989 |
| DECEMBER | 2328532 | 389040 | 1664 | 128687 | 833915 | 37142 | 662770 | 109038 | 2322 | 45202 | 30791 |
| 1989 | | | | | | | | | | | |
| JANUARI | 2005485 | 397862 | -5 | 136282 | 898623 | 28640 | 542985 | 94405 | -8649 | 11512 | 30847 |
| FEBRUARI | 1842075 | 417470 | -2262 | 130265 | 675399 | 33276 | 375145 | 94218 | 19720 | 6711 | 27136 |
| MAART | 2049076 | 446885 | 10 | 146861 | 748090 | 33577 | 459220 | 110208 | -10903 | 51162 | 32500 |
| APRIL | 2130828 | 478203 | 1419 | 141905 | 837484 | 31750 | 408225 | 101728 | 587 | 67427 | 30089 |
| MEI | 2037698 | 476980 | 2280 | 126828 | 669902 | 32765 | 439791 | 99222 | 4726 | 88429 | 29561 |
| JUNI | 2091923 | 466016 | -16 | 150304 | 661849 | 17349 | 300267 | 102099 | 18518 | 86970 | 31847 |
| JULI | 2022521 | 493634 | 1 | 155854 | 768158 | 20912 | 507801 | 110712 | -9405 | 88529 | 34093 |
| AUGUSTUS | 2149851 | 447867 | 1 | 123531 | 823151 | 18175 | 595265 | 83670 | -1689 | 95020 | 24685 |
| SEPTEMBER | 2030191 | 471484 | -1 | 149093 | 839696 | 14582 | 508103 | 98020 | -2192 | 71220 | 29999 |
| OKTOBER | 2054655 | 435828 | 5134 | 143872 | 855698 | 27817 | 500704 | 99967 | -12249 | 81835 | 29328 |
| NOVEMBER | 1728111 | 375585 | 2871 | 126556 | 706518 | 27661 | 372066 | 74816 | -416 | 59271 | 26312 |
| DECEMBER | 2434471 | 424758 | 3267 | 98833 | 961429 | 13125 | 736479 | 76358 | 6752 | 54803 | 34003 |
| 1990 | | | | | | | | | | | |
| JANUARI | 2126280 | 453777 | -27 | 118031 | 882755 | 25919 | 513967 | 78685 | -7686 | 12397 | 28839 |
| FEBRUARI | 2048932 | 442502 | - | 152128 | 808649 | 24018 | 458811 | 72732 | 3463 | 18466 | 27298 |
| MAART | 2423260 | 441381 | - | 147797 | 964594 | 25258 | 561846 | 77247 | 3071 | 41921 | 39214 |
| APRIL | 2516999 | 483826 | - | 142638 | 949994 | 31903 | 607730 | 90396 | -4694 | 85504 | 33945 |

STEENKOOLAGGLOMERAAT- EN COKESFABRIEKEN

| | STEENKOOLAGGLOMERATENFABRIEKEN (T) | | | COKESFABRIEKEN | | | | PRODUKTIE VAN COKES (1 000 T) |
|-------------|---------------------------------------|-----------------------------|-----------------|----------------------|-----------------|--------------------------|-------------------------------|-------------------------------------|
| | PRODUKTIE | VERKOCHT OF AFGESTAAN | VOORRAAD (1) | OVENS | | GRONDSTOFFEN (1 000 T) | | |
| | | | | AANTAL BATTERIJEN | AANTAL OVENS | VERBRUIKTE STEENKOLEN | VOORRAAD STEENKOLEN (1) | |
| 1982 | 4.2 | 4.1 | - | 34 | 1096 | 575 | 780 | 435 |
| 1983 | 3.8 | 3.7 | 0.2 | 33 | 1065 | 552 | 501 | 426 |
| 1984 | - | - | - | 32 | 1005 | 652 | 427 | 494 |
| 1985 | - | - | - | 31 | 998 | 652 | 497 | 497 |
| 1986 | - | - | - | 26 | 899 | 557 | 506 | 428 |
| 1987 | - | - | - | 26 | 901 | 574 | 443 | 436 |
| 1988 | - | - | - | 27 | 901 | 603 | 419 | 462 |
| 1989 | - | - | - | 26 | 901 | 581 | 409 | 455 |
| 1988 | | | | | | | | |
| FEBRUARI | - | - | - | 26 | 901 | 562 | 394 | 428 |
| MAART | - | - | - | 26 | 901 | 612 | 387 | 465 |
| APRIL | - | - | - | 26 | 900 | 598 | 429 | 456 |
| MEI | - | - | - | 26 | 900 | 618 | 428 | 471 |
| JUNI | - | - | - | 26 | 901 | 599 | 415 | 458 |
| JULI | - | - | - | 27 | 901 | 618 | 476 | 475 |
| AUGUSTUS | - | - | - | 27 | 901 | 630 | 399 | 482 |
| SEPTEMBER | - | - | - | 27 | 901 | 585 | 378 | 461 |
| OKTOBER | - | - | - | 27 | 901 | 595 | 425 | 466 |
| NOVEMBER | - | - | - | 27 | 901 | 597 | 331 | 456 |
| DECEMBER | - | - | - | 27 | 901 | 599 | 419 | 458 |
| 1989 | | | | | | | | |
| JANUARI | - | - | - | 27 | 901 | 614 | 324 | 471 |
| FEBRUARI | - | - | - | 27 | 901 | 548 | 457 | 425 |
| MAART | - | - | - | 27 | 901 | 615 | 468 | 474 |
| APRIL | - | - | - | 27 | 901 | 584 | 417 | 458 |
| MEI | - | - | - | 27 | 901 | 607 | 523 | 468 |
| JUNI | - | - | - | 26 | 900 | 469 | 447 | 420 |
| JULI | - | - | - | 26 | 901 | 573 | 449 | 445 |
| AUGUSTUS | - | - | - | 26 | 901 | 594 | 335 | 462 |
| SEPTEMBER | - | - | - | 26 | 901 | 579 | 415 | 452 |
| OKTOBER | - | - | - | 26 | 901 | 602 | 356 | 464 |
| NOVEMBER | - | - | - | 26 | 901 | 584 | 337 | 453 |
| DECEMBER | - | - | - | 26 | 901 | 606 | 379 | 466 |
| 1990 | | | | | | | | |
| JANUARI | - | - | - | - | - | 618 | 393 | 468 |

(1) EINDE VAN DE MAAND OF HET JAAR

COKESFABRIEKEN (VERVOLG)

| | LEVERINGEN VAN COKES (1.000T) | | | | VOOR- RADEN COKES (1) (1.000T) | AMMO- NIAK (2) (1.000T) | GAS (3) (1.000.000 M3) r | | | | |
|-------------|-------------------------------|---------|-----------------------------|--------|--|----------------------------------|--------------------------|-----------------------|------------------------------|-----------------------------|---------------------------|
| | IJZER- NIJVER- HEID | UITVOER | ANDERE AANWEN- DINGEN | TOTAAL | | | TOTALE PRODUK- TIE | ONTVAN- GEN GAS | EIGEN VERBRUIK | | TOTALE LEVE- RINGEN |
| | | | | | | | | | VERWAR- MING DER OVENS | ANDERE AANWEN- DINGEN | |
| 1982 | 382 | 39 | 10.5 | 432 | 174 | 2.4 | 184 | 11 | 89 | 8 | 98 |
| 1983 | 372 | 50 | 8.1 | 431 | 114 | 2.4 | 185 | 11 | 86 | 8 | 102 |
| 1984 | 416 | 72 | 9.4 | 498 | 71 | 2.8 | 215 | 16 | 103 | 10 | 118 |
| 1985 | 412 | 70 | 14.2 | 496 | 80 | 3.0 | 211 | 15 | 99 | 8 | 118 |
| 1986 | 357 | 58 | 11.9 | 428 | 72 | 2.4 | 183 | 17 | 88 | 7 | 105 |
| 1987 | 373 | 59 | 7.1 | 439 | 64 | 2.4 | 186 | 17 | 86 | 7 | 111 |
| 1988 | 378 | 77 | 6.4 | 464 | 59 | 2.6 | 192 | 16 | 89 | 7 | 114 |
| 1989 | 377 | 74 | 7.7 | 458 | 63 | 2.5 | 188 | 13 | 85 | 7 | 109 |
| 1988 | | | | | | | | | | | |
| FEBRUARI | 351 | 56 | 7.6 | 414 | 76 | 2.3 | 176 | 14 | 84 | 6 | 99 |
| MAART | 385 | 56 | 8.8 | 450 | 91 | 2.9 | 191 | 15 | 92 | 7 | 107 |
| APRIL | 394 | 48 | 5.7 | 448 | 100 | 2.5 | 191 | 19 | 89 | 8 | 113 |
| MEI | 403 | 57 | 4.9 | 465 | 105 | 2.4 | 200 | 17 | 91 | 7 | 119 |
| JUNI | 383 | 68 | 8.1 | 459 | 105 | 2.9 | 190 | 18 | 87 | 6 | 116 |
| JULI | 356 | 63 | 3.0 | 442 | 139 | 2.8 | 199 | 11 | 88 | 6 | 116 |
| AUGUSTUS | 390 | 81 | 6.0 | 477 | 144 | 2.5 | 201 | 14 | 89 | 7 | 118 |
| SEPTEMBER | 376 | 132 | 10.4 | 518 | 81 | 2.8 | 195 | 16 | 88 | 6 | 118 |
| OKTOBER | 365 | 105 | 11.5 | 482 | 64 | 2.5 | 192 | 17 | 88 | 6 | 115 |
| NOVEMBER | 360 | 75 | 15.6 | 451 | 74 | 2.7 | 188 | 16 | 86 | 6 | 112 |
| DECEMBER | 379 | 99 | 11.6 | 489 | 59 | 2.7 | 190 | 16 | 86 | 7 | 113 |
| 1989 | | | | | | | | | | | |
| JANUARI | 403 | 54 | 13.4 | 470 | 66 | 2.7 | 199 | 17 | 90 | 7 | 119 |
| FEBRUARI | 346 | 60 | 10.1 | 416 | 69 | 2.5 | 177 | 15 | 80 | 6 | 106 |
| MAART | 412 | 65 | 9.6 | 486 | 66 | 2.7 | 196 | 14 | 88 | 6 | 117 |
| APRIL | 388 | 64 | 5.2 | 458 | 73 | 2.6 | 187 | 13 | 87 | 6 | 107 |
| MEI | 406 | 72 | 7.7 | 485 | 68 | 2.6 | 196 | 15 | 88 | 6 | 117 |
| JUNI | 389 | 51 | 6.8 | 446 | 48 | 2.2 | 171 | 17 | 79 | 5 | 105 |
| JULI | 364 | 83 | 5.8 | 453 | 59 | 2.4 | 181 | 17 | 82 | 7 | 109 |
| AUGUSTUS | 364 | 84 | 4.8 | 453 | 71 | 2.5 | 192 | 11 | 86 | 8 | 109 |
| SEPTEMBER | 358 | 84 | 6.2 | 448 | 76 | 2.5 | 186 | 11 | 84 | 14 | 99 |
| OKTOBER | 361 | 99 | 6.6 | 466 | 68 | 2.4 | 194 | 11 | 87 | 10 | 108 |
| NOVEMBER | 353 | 100 | 6.5 | 459 | 58 | 2.4 | 185 | 10 | 84 | 6 | 105 |
| DECEMBER | 378 | 74 | 9.7 | 461 | 63 | 2.3 | 188 | 9 | 86 | 6 | 105 |
| 1990 | | | | | | | | | | | |
| JANUARI | 393 | 71 | 7.4 | 471 | 65 | - | 194 | 15 | 87 | 7 | 115 |
| FEBRUARI | - | - | - | - | - | - | 172 | 15 | 78 | 7 | 102 |
| MAART | - | - | - | - | - | - | 192 | 19 | 90 | 7 | 113 |
| APRIL | - | - | - | - | - | - | 191 | 18 | 86 | 6 | 116 |
| MEI | - | - | - | - | - | - | 194 | 15 | 90 | 6 | 113 |

(1) EINDE VAN DE MAAND OF HET JAAR

(2) UITGEDRUKT IN ZWAVELAMMONIUM

(3) 00,760 MM HG EN 4,250 KCAL/M3

NETTO-PRODUKTIE, INVOER ET UITVOER VAN GAS (1.000 M3)(1)

| | GAS- FABRIEKEN (1.000 M3) | COKESFABRIEKEN | | TOTALE PRODUKTIE (1.000 M3) | INVOER (1.000 M3) | UITVOER (1.000 M3) | TOTAAL BE- SCHIKBAAR GAS (1.000 M3) |
|-------------|---------------------------------|---|--|-----------------------------------|----------------------|-----------------------|--|
| | | PRODUKTIE BESTEMD VOOR RECHTSTREEKSE LEVERIN- GEN AAN DE NIJVERHEID | | | | | |
| 1982 | 103 | 49422 | | 49525 | 794234 | 25854 | 817904 |
| 1983 | 93 | 51796 | | 51889 | 815721 | 24339 | 843271 |
| 1984 | 84 | 59705 | | 59789 | 836085 | 26032 | 869842 |
| 1985 | 79 | 59556 | | 59635 | 831632 | 28497 | 862770 |
| 1986 | 46 | 52985 | | 53031 | 785331 | 27972 | 810390 |
| 1987 | - | 56147 | | 56147 | 861042 | 30659 | 886530 |
| 1988 | - | 57423 | | 57423 | 802997 | 29547 | 830873 |
| 1989 | - | 55020 | | 55020 | 923271 | 36167 | 942123 |
| 1988 | | | | | | | |
| FEBRUARI | - | 49948 | | 49948 | 882392 | 39129 | 893211 |
| MAART | - | 54276 | | 54276 | 1065031 | 39603 | 1079704 |
| APRIL | - | 56986 | | 56986 | 745526 | 26867 | 775645 |
| MEI | - | 60441 | | 60441 | 539836 | 20514 | 579763 |
| JUNI | - | 58460 | | 58460 | 602243 | 18227 | 642476 |
| JULI | - | 58453 | | 58453 | 584006 | 16043 | 626416 |
| AUGUSTUS | - | 59911 | | 59911 | 611085 | 15248 | 655748 |
| SEPTEMBER | - | 59476 | | 59476 | 658028 | 22004 | 695500 |
| OKTOBER | - | 58219 | | 58219 | 831896 | 28053 | 862062 |
| NOVEMBER | - | 56611 | | 56611 | 1034880 | 42673 | 1048818 |
| DECEMBER | - | 57210 | | 57210 | 1024180 | 46996 | 1034394 |
| 1989 | | | | | | | |
| JANUARI | - | 60201 | | 60201 | 1135069 | 51967 | 1143303 |
| FEBRUARI | - | 53468 | | 53468 | 1072556 | 48644 | 1077380 |
| MAART | - | 58981 | | 58981 | 961247 | 42550 | 977678 |
| APRIL | - | 53990 | | 53990 | 1027433 | 41223 | 1040200 |
| MEI | - | 59250 | | 59250 | 805023 | 28315 | 835958 |
| JUNI | - | 53164 | | 53164 | 854033 | 25016 | 882181 |
| JULI | - | 55137 | | 55137 | 491809 | 21241 | 525705 |
| AUGUSTUS | - | 55263 | | 55263 | 572367 | 20045 | 607585 |
| SEPTEMBER | - | 50252 | | 50252 | 733796 | 25243 | 758805 |
| OKTOBER | - | 54593 | | 54593 | 1031290 | 33078 | 1052805 |
| NOVEMBER | - | 52913 | | 52913 | 1169789 | 46964 | 1175738 |
| DECEMBER | - | 53026 | | 53026 | 1224840 | 49723 | 1228143 |
| 1990 | | | | | | | |
| JANUARI | - | 58083 | | 58083 | 1222100 | 57129 | 1223054 |
| FEBRUARI | - | 51565 | | 51565 | 889005 | 44028 | 896542 |
| MAART | - | 57314 | | 57314 | 1082958 | 44052 | 1096220 |
| APRIL | - | 58752 | | 58752 | 1041353 | 41636 | 1058469 |
| MEI | - | 57083 | | 57083 | 731260 | 26486 | 761857 |

(1) BRON : ADMINISTRATIE VOOR ENERGIE

NIJVERHEID VAN DE NIET-METAALHOUDENDE MINERALEN

| | PRODUKTIE VAN DE KLEINIJVERHEID | | | | | | | |
|-------------|--|--|--------|------------------------------|---------------------------|--------|---|-----------------------------------|
| | BAKSTEEN VOOR GEWOON METSSELWERK (M3) | | | GEVELSTEEN (M3) | | | HOLLE STEEN VOOR VLOEREN (M2) | ANDERE KLEI- PRO- DUKTEN |
| | VOLLE BAKSTEEN | GEPERFO- REERDE EN HOLLE BAKSTEEN | TOTAAL | MET DE MACHINE GEVORMD | MET DE HAND GEVORMD | TOTAAL | | |
| 1982 | 18383 | 64667 | 83049 | 14628 | 12195 | 26822 | - | - |
| 1983 | 15975 | 61144 | 77119 | 16094 | 13819 | 29913 | - | - |
| 1984 | 15419 | 63629 | 79048 | 17177 | 18532 | 35709 | - | - |
| 1985 | 16765 | 65949 | 82714 | 15775 | 21200 | 36975 | - | - |
| 1986 | 14305 | 72302 | 86608 | 18348 | 23230 | 41578 | - | - |
| 1987 | 12809 | 73387 | 86196 | 19437 | 23610 | 43047 | - | - |
| 1988 | 14614 | 90341 | 104731 | 21467 | 33982 | 55450 | - | - |
| 1989 | 17565 | 111859 | 129424 | 22773 | 41190 | 63964 | - | - |
| 1988 | | | | | | | | |
| JULI | 14522 | 92825 | 107347 | 17326 | 28702 | 46028 | - | - |
| AUGUSTUS | 13263 | 101005 | 114268 | 23247 | 36818 | 60065 | - | - |
| SEPTEMBER | 18857 | 96819 | 115676 | 24861 | 39055 | 63916 | - | - |
| OKTOBER | 16332 | 106885 | 123217 | 22393 | 38767 | 61160 | - | - |
| NOVEMBER | 16048 | 103866 | 119914 | 20972 | 37437 | 58409 | - | - |
| DECEMBER | 17028 | 102469 | 119497 | 21130 | 33751 | 54881 | - | - |
| 1989 | | | | | | | | |
| JANUARI | 17134 | 92769 | 109903 | 20359 | 38401 | 58760 | - | - |
| FEBRUARI | 15490 | 82091 | 97581 | 22810 | 36609 | 59419 | - | - |
| MAART | 18978 | 97400 | 116378 | 22018 | 40523 | 62541 | - | - |
| APRIL | 19975 | 99561 | 119536 | 22071 | 35277 | 57348 | - | - |
| MEI | 16820 | 123699 | 140519 | 23495 | 44005 | 67500 | - | - |
| JUNI | 17784 | 121936 | 139720 | 24629 | 45446 | 70075 | - | - |
| JULI | 13869 | 117188 | 131057 | 20237 | 35060 | 55297 | - | - |
| AUGUSTUS | 16660 | 121775 | 138435 | 24762 | 45058 | 69820 | - | - |
| SEPTEMBER | 16247 | 119999 | 136246 | 23858 | 45507 | 69365 | - | - |
| OKTOBER | 22097 | 124399 | 146496 | 23536 | 44813 | 68349 | - | - |
| NOVEMBER | 18392 | 121352 | 139744 | 21424 | 42420 | 63844 | - | - |
| DECEMBER | 17331 | 120144 | 137475 | 24081 | 41165 | 65246 | - | - |
| 1990 | | | | | | | | |
| JANUARI | 17608 | 121222 | 138830 | 20298 | 50058 | 70356 | - | - |
| FEBRUARI | 14911 | 102270 | 117181 | 21729 | 44145 | 65874 | - | - |
| MAART | 14428 | 110876 | 125304 | 36233 | 49766 | 85999 | - | - |
| APRIL | 17453 | 114118 | 131571 | 22338 | 45813 | 68151 | - | - |
| MEI | 14864 | 133368 | 148232 | 23563 | 47810 | 71373 | - | - |

NIJVERHEID VAN DE NIET-METAALHOUDENDE MINERALEN (VERVOLG)

| | PRODUKTIE VAN DE KERAMIEKNIJVERHEID | | | | | | | |
|-------------|--|-------------------|---|---------------------------------------|--------------------------------|--|------------------------------|-------------------|
| | PLATEEL-EN PORS. VAAT- WERK, ELEC- TROTECHN. PORSELEIN, KUNSTZAND- STEEN EN DIVERS. (T) | TEGELS (1) | VUUR- VASTE- PRODUKTEN (T) | PANNEN EN BIJBEHOREN (T) | FABRIEKS- TEGELS (T) | KLEI, VUURSTEEN, KWARTS, EN KWARTSIET (1000 T) | BOUW- KERAMIEK (T) | POTTEN (T) |
| | | (1.000 M2) | (T) | (T) | (T) | (1000 T) | (T) | (T) |
| 1982 | 672 | 18 | 9022 | 7113 | 233 | 29 | 656 | 1722 |
| 1983 | 665 | 11 | 7333 | 6502 | 219 | 57 | 1196 | 1671 |
| 1984 | 580 | 6 | 8358 | 6998 | 171 | 54 | 1395 | 1737 |
| 1985 | 518 | 5 | 9200 | 7240 | 142 | 51 | 1530 | 1513 |
| 1986 | 474 | - | 8647 | 7549 | - | 35 | 1902 | 1334 |
| 1987 | 401 | - | 8023 | 8752 | - | 32 | 1695 | 1296 |
| 1988 | 564 | - | 10725 | 8861 | - | 46 | 1859 | 1285 |
| 1989 | 688 | - | 10746 | 9743 | - | 50 | 1835 | 1243 |
| 1988 | | | | | | | | |
| JULI | 285 | - | 15361 | 6938 | - | 27 | 1635 | 1502 |
| AUGUSTUS | 446 | - | 6426 | 9334 | - | 51 | 2001 | 729 |
| SEPTEMBER | 472 | - | 17310 | 8747 | - | 64 | 1955 | 1347 |
| OKTOBER | 661 | - | 11244 | 8606 | - | 68 | 2108 | 1123 |
| NOVEMBER | 738 | - | 9139 | 8686 | - | 62 | 2027 | 1116 |
| DECEMBER | 664 | - | 8460 | 11257 | - | 48 | 2086 | 754 |
| 1989 | | | | | | | | |
| JANUARI | 669 | - | 9947 | 10258 | - | 32 | 1753 | 1345 |
| FEBRUARI | 665 | - | 11449 | 8600 | - | 49 | 1578 | 533 |
| MAART | 872 | - | 12890 | 9810 | - | 57 | 2160 | 1605 |
| APRIL | 599 | - | 10795 | 8894 | - | 64 | 1801 | 1762 |
| MEI | 744 | - | 9851 | 10857 | - | 64 | 1764 | 1453 |
| JUNI | 741 | - | 12734 | 10145 | - | 76 | 2008 | 1551 |
| JULI | 205 | - | 9993 | 8026 | - | 22 | 1401 | 1065 |
| AUGUSTUS | 649 | - | 9714 | 8908 | - | 49 | 2095 | 548 |
| SEPTEMBER | 852 | - | 11049 | 10519 | - | 70 | 1980 | 1419 |
| OKTOBER | 826 | - | 11383 | 12054 | - | 58 | 2000 | 1265 |
| NOVEMBER | 691 | - | 10258 | 9611 | - | 43 | 1792 | 1451 |
| DECEMBER | 742 | - | 8884 | 9235 | - | 16 | 1684 | 923 |
| 1990 | | | | | | | | |
| JANUARI | 471 | - | 11100 | 11009 | - | 25 | 1861 | 1372 |
| FEBRUARI | 548 | - | 10577 | 10530 | - | 43 | 1653 | 1171 |
| MAART | 828 | - | 9461 | 10768 | - | 40 | 1759 | 1476 |
| APRIL | 759 | - | 11664 | 9243 | - | 61 | 1591 | 1638 |
| MEI | 733 | - | 12480 | 11689 | - | 46 | 1710 | 1653 |

(1) BEKLEDINGSTEGELS IN PLATEELAARDE EN IN ZANDSTEEN, BEVLOERINGSTEGELS IN HALVE ZANDSTEEN

| | PRODUKTIE VAN KALK, KALKSTEEN EN KALKDERIVATEN | | | | | | PRODUKTIE VAN DE CEMENT- NIJVERHEID (T) | | | |
|-------------|--|----------------|----------|------------------------|---------------------------|--|--|--------------------------|--|--------|
| | KALK | KALK- STEEN | DOLOMIET | | GIPS- AGLO- MERATEN | NATUUR- LIJK CALCIUM CARBO- NAAT | PORT- LAND- CEMENT (1) | METAAL- CEMENT (2) | UITGE- VOERDE PORT- LAND- CEMENT- KLINKER | TOTAAL |
| | | | RUWE | WIT- GEGLOEI- DE | | | | | | |
| (1000 T) | (1000 T) | (T) | (T) | (1000M2) | (T) | (T) | (T) | (T) | (T) | |
| 1982 | 114 | 2055 | 215068 | 13247 | 1410 | 27304 | 272261 | 192756 | 61674 | 526691 |
| 1983 | 133 | 1837 | 226114 | 14510 | 1526 | 21647 | 230451 | 186235 | 59874 | 476560 |
| 1984 | 165 | 1710 | 248516 | 15604 | 1572 | 34112 | 231027 | 184947 | 59711 | 475685 |
| 1985 | 151 | 1710 | 267537 | - | 1490 | 37207 | 212148 | 181963 | 67326 | 461437 |
| 1986 | 149 | 1764 | 336155 | - | 1568 | 40138 | 220518 | 189016 | 70457 | 479991 |
| 1987 | 147 | 1968 | 339334 | - | 1600 | 37331 | 226383 | 188450 | 59261 | 474094 |
| 1988 | 158 | 2156 | 390371 | - | 2193 | 31580 | 261073 | 205762 | 70721 | 537556 |
| 1989 | 164 | 2412 | 396654 | - | 2380 | 31274 | 279732 | 212148 | 68134 | 560014 |
| 1988 | | | | | | | | | | |
| JULI | 119 | 1677 | 312910 | - | 112 | 18666 | 247886 | 176431 | 58293 | 482610 |
| AUGUSTUS | 159 | 2304 | 408229 | - | 3347 | 29647 | 290438 | 226752 | 70650 | 587840 |
| SEPTEMBER | 167 | 2529 | 409863 | - | 2584 | 29885 | 305662 | 264541 | 67531 | 637734 |
| OKTOBER | 175 | 2292 | 403521 | - | 2341 | 29989 | 298532 | 251908 | 71644 | 622084 |
| NOVEMBER | 170 | 2446 | 405969 | - | 2170 | 32712 | 257248 | 210734 | 64383 | 532365 |
| DECEMBER | 162 | 1981 | 379086 | - | 1476 | 23174 | 205362 | 177240 | 35059 | 471661 |
| 1989 | | | | | | | | | | |
| JANUARI | 160 | 1809 | 386386 | - | 2482 | 37538 | 223940 | 118956 | 77492 | 420388 |
| FEBRUARI | 148 | 1944 | 370887 | - | 2341 | 32250 | 250925 | 197390 | 94311 | 542626 |
| MAART | 167 | 2442 | 403001 | - | 2759 | 36229 | 290939 | 205906 | 42657 | 539502 |
| APRIL | 156 | 2411 | 413850 | - | 2681 | 35240 | 312412 | 245932 | 61220 | 619564 |
| MEI | 166 | 2400 | 438466 | - | 2500 | 34117 | 299024 | 232176 | 66430 | 597630 |
| JUNI | 163 | 2835 | 435198 | - | 2803 | 30837 | 315333 | 278109 | 110585 | 704027 |
| JULI | 147 | 1880 | 357689 | - | 101 | 20745 | 235897 | 175786 | 72181 | 483864 |
| AUGUSTUS | 159 | 2555 | 423158 | - | 3647 | 34397 | 276451 | 223932 | 55905 | 556288 |
| SEPTEMBER | 169 | 2810 | 404905 | - | 2392 | 30441 | 321601 | 272723 | 56840 | 651164 |
| OKTOBER | 189 | 3036 | 418209 | - | 2607 | 29899 | 328569 | 249906 | 71044 | 649519 |
| NOVEMBER | 174 | 2838 | 398835 | - | 2762 | 30039 | 287915 | 200690 | 75235 | 563840 |
| DECEMBER | 175 | 1980 | 309267 | - | 1483 | 23550 | 213780 | 144270 | 33710 | 391760 |
| 1990 | | | | | | | | | | |
| JANUARI | 186 | 2291 | 373479 | - | 2425 | 32216 | 253721 | 129899 | 76488 | 460108 |
| FEBRUARI | 165 | 2134 | 319793 | - | 2273 | 27798 | 242191 | 151012 | 52395 | 445598 |
| MAART | 188 | 2962 | 390811 | - | 2691 | 36911 | 318732 | 212971 | 75457 | 607160 |
| APRIL | 175 | 2932 | 329126 | - | 2402 | 30867 | 349603 | 241402 | 58778 | 649783 |
| MEI | - | - | - | - | - | - | 338413 | 228744 | 74584 | 641741 |

(1) INCLUSIEF POUZZOLANECEMENT

(2) HOOGOVENCEMENT, IJZERCEMENT, PERMETAALCEMENT, OVERGESULFATEERD CEMENT

IJZER- EN STAALNIJVERHEID

| | AANTAL HOOG- OVENS IN WERKING | PRODUK- TIE HOOG- OVENS- SLAKKEN (1000 T) | PRODUKTIE VAN IJZER EN STAAL (1.000 T) | | | | | | | B. HALF- PRODUKTEN (1) | |
|-------------|---|--|--|-----------------|-----------------|---------------------------------------|-------------------------|---------------------------------------|---------------|---------------------------|------------------------------|
| | | | GIET- IJZER | STAAL | | | | | TOTAAL (2) | VOOR HERWAL- SERS | ANDERE HALFPRO- DUKTEN |
| | | | | THOMAS STAAL | MARTIN STAAL | IN ELEK. OVEN GEWONNEN STAAL | ZUUR- STOF- STAAL | VLOEIEND STAAL V. HET GIETEN | | | |
| 1982 | 11 | - | 653 | - | - | 59.6 | 764 | 9.5 | 826.3 | 42 | 99 |
| 1983 | 12 | - | 669 | - | - | 56.8 | 780 | 9.6 | 846.4 | 55 | 132 |
| 1984 | 13 | - | 747 | - | - | 65.0 | 867 | 9.7 | 941.9 | 55 | 128 |
| 1985 | 12 | - | 727 | - | - | 63.3 | 818 | 8.5 | 890.6 | 54 | 103 |
| 1986 | 11 | - | 671 | - | - | 49.6 | 756 | 7.9 | 813.7 | 57 | 91 |
| 1987 | 10 | - | 687 | - | - | 49.3 | 761 | 5.4 | 815.5 | 59 | 112 |
| 1988 | 12 | - | 762 | - | - | 72.1 | 858 | 4.8 | 935.0 | 71 | 99 |
| 1989 | 12 | - | 739 | - | - | 77.8 | 830 | 4.9 | 912.7 | 41 | 95 |
| 1988 | | | | | | | | | | | |
| JULI | 13 | - | 619 | - | - | 33.6 | 707 | 4.6 | 745.0 | 51 | 100 |
| AUGUSTUS | 13 | - | 740 | - | - | 76.2 | 828 | 4.8 | 908.5 | 73 | 66 |
| SEPTEMBER | 13 | - | 786 | - | - | 87.1 | 895 | 4.8 | 987.0 | 58 | 116 |
| OKTOBER | 13 | - | 804 | - | - | 90.6 | 907 | 4.8 | 1002.3 | 80 | 101 |
| NOVEMBER | 13 | - | 766 | - | - | 79.5 | 863 | 4.9 | 947.4 | 95 | 89 |
| DECEMBER | 13 | - | 800 | - | - | 75.3 | 905 | 4.8 | 985.2 | 98 | 85 |
| 1989 | | | | | | | | | | | |
| JANUARI | 13 | - | 837 | - | - | 79.4 | 956 | 4.9 | 1040.8 | 20 | 102 |
| FEBRUARI | 13 | - | 621 | - | - | 89.2 | 710 | 4.9 | 804.4 | - | 100 |
| MAART | 12 | - | 707 | - | - | 84.9 | 807 | 4.9 | 896.6 | 7 | 126 |
| APRIL | 12 | - | 661 | - | - | 90.8 | 779 | 4.9 | 874.6 | 23 | 94 |
| MEI | 12 | - | 729 | - | - | 85.9 | 845 | 4.8 | 936.1 | 55 | 87 |
| JUNI | 12 | - | 743 | - | - | 92.3 | 832 | 4.9 | 929.4 | 56 | 84 |
| JULI | 13 | - | 781 | - | - | 29.8 | 859 | 4.7 | 893.7 | 33 | 58 |
| AUGUSTUS | 12 | - | 760 | - | - | 79.1 | 844 | 4.8 | 928.4 | 34 | 70 |
| SEPTEMBER | 12 | - | 733 | - | - | 83.7 | 815 | 4.9 | 903.4 | 97 | 84 |
| OKTOBER | 12 | - | 764 | - | - | 76.9 | 844 | 5.0 | 926.4 | 49 | 119 |
| NOVEMBER | 12 | - | 753 | - | - | 94.5 | 820 | 4.9 | 919.2 | 60 | 126 |
| DECEMBER | 12 | - | 774 | - | - | 47.4 | 848 | 4.9 | 899.9 | 59 | 89 |
| 1990 | | | | | | | | | | | |
| JANUARI | 12 | - | 854 | - | - | 87.4 | 939 | 4.8 | 1031.5 | 49 | 156 |
| FEBRUARI | 12 | - | 778 | - | - | 95.7 | 863 | 4.8 | 963.1 | 56 | 144 |
| MAART | 12 | - | 875 | - | - | 103.7 | 953 | 4.8 | 1061.6 | 52 | 174 |
| APRIL | 12 | - | 777 | - | - | 76.4 | 859 | 4.8 | 940.4 | 55 | 117 |
| MEI | 12 | - | 844 | - | - | 99.5 | 927 | 4.8 | 1030.9 | 46 | 177 |
| JUNI | - | - | 749 | - | - | 92.7 | 820 | 4.8 | 916.1 | - | - |
| JULI | - | - | 700 | - | - | 35.9 | 776 | 4.8 | 817.0 | - | - |
| AUGUSTUS | - | - | 801 | - | - | - | - | - | - | - | - |

(1) DE CIJFERS HEBBEN BETREKKING OP DE VERZENDINGEN

(2) E.S.R. STAAL INBEGREPEN

| | PRODUKTIE VAN IJZER EN STAAL (1000 T) (VERVOLG) | | | | | | | | | | | | | D. EIND- PRODUKTEN | |
|-------------|---|---------------------------------------|---|----------------|--|--|---|---------------------------------------|---|--|---|--------|-------------------------|--|--|
| | C. AFGEWERKTE PRODUKTEN | | | | | | | | | | | | STALEN BUIZEN (2) | GEGAL. , VERL. VERTI. PLATEN (2) | |
| | STAAF- STAAL | PRO- FIEL- STAAL EN ZORES | SPOOR- STAVEN EN TOE- BEHO- REN | VALS- DRAAD | DIKKE PLATEN (4,76 MM EN MEER) | MIDDEL DIKKE PLATEN (3TOT 4,76M- M) | BREED BAND- STAAL (MEER DAN 150MM) | FIJNE EN ZWARTE PLAAT (1) | BAND- STAAL EN BAND VOOR PIJPFEN | ROND EN VIERK. STAAF- MAT.V. BUIZEN | DIV. ASSEN EN BANDEN DWARS- LIG. | TOTAAL | | | |
| 1982 | 47 | 36.5 | - | 61.1 | 127 | 52.6 | - | 270 | 5 | 14.0 | 0.4 | 614 | 21.5 | 90.5 | |
| 1983 | 39 | 44.0 | - | 57.1 | 103 | 50.0 | - | 274 | 5 | 16.4 | 0.2 | 588 | 21.9 | 102.5 | |
| 1984 | 39 | 33.7 | - | 59.4 | 124 | 64.3 | 0.1 | 329 | 8 | 21.2 | 0.2 | 678 | 28.2 | 125.1 | |
| 1985 | 33 | 26.4 | - | 39.5 | 138 | 69.4 | - | 339 | 7 | 20.5 | - | 673 | 29.5 | 120.2 | |
| 1986 | 28 | 22.6 | - | 33.5 | 118 | 53.3 | 0.1 | 340 | 8 | 9.5 | 0.1 | 613 | 14.6 | 121.1 | |
| 1987 | 19 | 21.8 | - | 30.1 | 118 | 54.7 | - | 356 | 9 | 9.3 | - | 618 | 5.3 | 124.3 | |
| 1988 | 22 | 25.8 | - | 29.3 | 148 | 73.5 | - | 411 | 4 | 15.8 | - | 731 | 5.3 | 152.4 | |
| 1989 | 18 | 27.8 | - | 25.5 | 132 | 50.3 | - | 446 | 2 | 15.3 | - | 717 | - | 161.0 | |
| 1988 | | | | | | | | | | | | | | | |
| JULI | 11 | 5.6 | - | 17.9 | 106 | 69.4 | - | 403 | 2 | 1.0 | - | 617 | 0.1 | 105.1 | |
| AUGUSTUS | 14 | 11.9 | - | 30.9 | 149 | 75.7 | - | 370 | 2 | 20.1 | - | 674 | 5.3 | 112.0 | |
| SEPTEMBER | 28 | 36.7 | - | 35.6 | 167 | 73.5 | - | 410 | 3 | 19.5 | - | 773 | 6.7 | 168.2 | |
| OKTOBER | 23 | 30.7 | - | 28.5 | 169 | 89.4 | - | 442 | 1 | 20.1 | - | 804 | 5.2 | 178.7 | |
| NOVEMBER | 37 | 25.2 | - | 29.8 | 165 | 68.8 | - | 432 | 1 | 14.7 | - | 774 | 5.8 | 171.5 | |
| DECEMBER | 11 | 31.6 | - | 25.7 | 151 | 79.9 | - | 407 | 1 | 9.0 | - | 716 | 5.4 | 168.7 | |
| 1989 | | | | | | | | | | | | | | | |
| JANUARI | 26 | 30.4 | - | 30.7 | 137 | 58.6 | - | 443 | 1 | 14.4 | - | 741 | 6.8 | 142.7 | |
| FEBRUARI | 20 | 32.5 | - | 29.6 | 69 | 54.1 | - | 434 | 1 | 18.6 | - | 659 | 5.3 | 155.7 | |
| MAART | 22 | 30.5 | - | 42.5 | 133 | 52.0 | - | 501 | 2 | 18.9 | - | 802 | 7.5 | 184.9 | |
| APRIL | 27 | 30.4 | - | 34.3 | 133 | 46.9 | - | 473 | 2 | 19.6 | - | 766 | 6.6 | 179.3 | |
| MEI | 21 | 25.9 | - | 32.1 | 166 | 58.5 | - | 495 | 1 | 16.3 | - | 815 | 4.8 | 177.6 | |
| JUNI | 22 | 29.6 | - | 39.9 | 144 | 38.7 | - | 447 | 1 | 19.9 | - | 743 | 7.1 | 181.5 | |
| JULI | - | 22.3 | - | 15.3 | 88 | 48.2 | - | 348 | - | - | - | 522 | 6.6 | 165.8 | |
| AUGUSTUS | 18 | 15.6 | - | 12.8 | 129 | 48.2 | - | 398 | 1 | 21.7 | - | 645 | 6.6 | 72.0 | |
| SEPTEMBER | 14 | 27.7 | - | 19.2 | 158 | 53.0 | - | 471 | 2 | 16.4 | - | 761 | 6.6 | 178.2 | |
| OKTOBER | 15 | 36.4 | - | 15.7 | 151 | 46.7 | - | 501 | 2 | 14.6 | - | 783 | 6.6 | 186.5 | |
| NOVEMBER | 21 | 30.1 | - | 17.1 | 133 | 39.7 | - | 475 | 3 | 23.2 | - | 742 | 6.6 | 174.3 | |
| DECEMBER | 13 | 22.6 | - | 17.1 | 145 | 59.5 | - | 363 | 2 | - | - | 622 | 6.6 | 133.0 | |
| 1990 | | | | | | | | | | | | | | | |
| JANUARI | 20 | 31.7 | - | 43.9 | 175 | 83.6 | - | 457 | 2 | 20.8 | - | 833 | - | 144.9 | |
| FEBRUARI | 14 | 27.4 | - | 44.4 | 149 | 82.5 | - | 456 | 2 | 22.7 | - | 798 | - | 178.6 | |
| MAART | 25 | 32.2 | - | 41.6 | 168 | 86.0 | - | 459 | 3 | 21.9 | - | 836 | - | 186.3 | |
| APRIL | 14 | 27.1 | - | 52.6 | 163 | 93.9 | - | 462 | 3 | 20.0 | - | 837 | - | 163.4 | |
| MEI | 24 | 36.8 | - | 35.0 | 156 | 86.5 | - | 447 | 2 | 19.8 | - | 807 | - | 181.6 | |
| JUNI | 14 | 32.2 | - | 50.4 | 116 | 84.0 | - | 432 | 3 | 19.8 | - | 754 | - | - | |

- (1) DE PLATEN WELKE VERTIND, GEGALVANISEERD OF VERLOOD DIENEN TE WORDEN INBEGREPEN
(2) DE CIJFERS OMVATTEN DE HOEVEELHEDEN DIE IN DE IJZERNIJVERHEID WERDEN VOORTGEBRACHT, ALSOOK DE PRODUKTIE VAN DE VERWERKENDE NIJVERHEIDSTAKKEN

IJZER- EN STAALNIJVERHEID (VERVOLG)

| | VERBRUIK VAN GRONDSTOFFEN (1000 T) (1) | | | | | | | | | | | STAALFABRIEKEN (2) | | |
|-------------|--|---------------------------------------|-----------------|-----------------|--------------------|---------|----------------|------------------------------|---|---|--------------|--------------------|---|--|
| | HOOGOVENS | | | | | | | | | | RUW IJZER | SCHROOT | SPIEGEL IJZER EN HOOG KOOL- STOF FE. MG. | |
| | IJZERERTS | | | MANGAAN ERTS | SCHROOT | COKES | | | | | | | | |
| | RUW IN HOOG- OVENS | IN DE SINTER- INSTAL- LATIES | TOTAAL (3) | | | WAARVAN | HOOG- OVENS | SINTER- INSTAL- LATIES | | | | | | |
| | | | INLANDS ERTS | ERTS E.G.K.S | ERTS DE RD.LAND | | | | | | | | | |
| 1982 | 508 | 2523 | 3031 | - | 100 | 2931 | 13.0 | 1.0 | - | - | 1948 | 783 | 10.7 | |
| 1983 | 442 | 2643 | 3085 | - | 289 | 2795 | 14.2 | 4.5 | - | - | 1999 | 767 | 10.2 | |
| 1984 | 563 | 2929 | 3492 | - | 83 | 3409 | 16.9 | 0.3 | - | - | 2234 | 859 | 9.3 | |
| 1985 | 551 | 2769 | 3320 | - | 24 | 3295 | 20.2 | - | - | - | 2164 | 755 | 5.1 | |
| 1986 | 464 | 2584 | 3049 | - | 8 | 3040 | 12.2 | 1.1 | - | - | 2016 | 649 | 5.1 | |
| 1987 | 429 | 2746 | 3175 | - | 38 | 3138 | 10.3 | 1.0 | - | - | 2064 | 620 | 5.2 | |
| 1988 | 498 | 2964 | 3462 | - | 22 | 3441 | 10.6 | 1.2 | - | - | 2312 | 749 | 5.7 | |
| 1989 | - | - | - | - | - | - | - | - | - | - | 2258 | 728 | 6.5 | |
| 1988 | | | | | | | | | | | | | | |
| 1.KWARTAAL | 447 | 3028 | 3475 | - | 38 | 3437 | 11.3 | 0.9 | - | - | 2296 | 751 | 5.2 | |
| 2.KWARTAAL | 517 | 2991 | 3508 | - | 20 | 3488 | 10.6 | 1.8 | - | - | 2359 | 758 | 6.5 | |
| 3.KWARTAAL | 486 | 2800 | 3286 | - | 12 | 3274 | 7.9 | 0.9 | - | - | 2190 | 693 | 5.6 | |
| 4.KWARTAAL | 542 | 3038 | 3580 | - | 17 | 3563 | 12.6 | 1.2 | - | - | 2405 | 791 | 5.4 | |
| 1989 | | | | | | | | | | | | | | |
| 1.KWARTAAL | 467 | 2796 | 3263 | - | 16 | 3250 | 11.1 | 1.2 | - | - | 2234 | 747 | 6.8 | |
| 2.KWARTAAL | 537 | 2673 | 3210 | - | 27 | 3182 | 9.4 | 1.4 | - | - | 2226 | 760 | 7.0 | |
| 3.KWARTAAL | 578 | 2917 | 3495 | - | 9 | 3486 | 10.9 | 1.9 | - | - | 2276 | 698 | 6.2 | |
| 4.KWARTAAL | - | - | - | - | - | - | - | - | - | - | 2292 | 706 | 6.0 | |

- (1) BRON : STAALINDUSTRIEVERBOND
(2) NIET INBEGREPEN DE ONAFHANKELIJKE GIETRIJEN
(3) INBEGREPEN VERBRUIK VAN IJZERERTS IN DE BEDDING-INSTALLATIES

NON-FERROMETALEN EN HUN LEGERINGEN (1)

| | RUWE PRODUCTEN (1E EN 2E SMELTIN) (T) | | | | | | | |
|-------------|--|-------|----------|-------|-----|---------|----------------------|--------|
| | KOPER | ZINK | ZINKSTOF | LOOD | TIN | CADMIUM | ALUMINIUM EN DIVERSE | TOTAAL |
| 1982 | 41803 | 20071 | 1961 | 8310 | 184 | 83 | 349 | 72761 |
| 1983 | 35939 | 22987 | 2092 | 11179 | 185 | 105 | 482 | 72969 |
| 1984 | 35642 | 23777 | 2471 | 10643 | 201 | 123 | 476 | 73331 |
| 1985 | 37955 | 24211 | 2714 | 9524 | 192 | 104 | 337 | 75037 |
| 1986 | 38148 | 24066 | 2683 | 8193 | 226 | 115 | 433 | 73863 |
| 1987 | 39659 | 25715 | 2713 | 9003 | 325 | 109 | 525 | 78048 |
| 1988 | 42028 | 26980 | 3142 | 10547 | 414 | 153 | 622 | 83886 |
| 1989 | 46944 | 25502 | 3411 | 9120 | 498 | 147 | 613 | 86235 |
| 1988 | | | | | | | | |
| JULI | 30901 | 23194 | 241 | 10423 | 261 | 172 | 489 | 65681 |
| AUGUSTUS | 39321 | 28609 | 4185 | 5868 | 274 | 163 | 717 | 79137 |
| SEPTEMBER | 47573 | 29063 | 3894 | 12436 | 378 | 157 | 622 | 94223 |
| OKTOBER | 48261 | 26090 | 3346 | 11093 | 318 | 142 | 700 | 89950 |
| NOVEMBER | 49343 | 26016 | 3385 | 11470 | 419 | 128 | 560 | 91321 |
| DECEMBER | 41499 | 25567 | 2080 | 12391 | 479 | 151 | 558 | 82725 |
| 1989 | | | | | | | | |
| JANUARI | 50578 | 26053 | 3800 | 10835 | 469 | 162 | 624 | 92521 |
| FEBRUARI | 48225 | 24293 | 3864 | 9242 | 566 | 144 | 628 | 86962 |
| MAART | 54920 | 27832 | 3584 | 10152 | 550 | 114 | 764 | 97916 |
| APRIL | 50414 | 26359 | 4373 | 12146 | 598 | 159 | 667 | 94716 |
| MEI | 49526 | 27722 | 2033 | 10184 | 404 | 155 | 666 | 90690 |
| JUNI | 19281 | 25388 | 3895 | 9501 | 462 | 142 | 550 | 59219 |
| JULI | 27609 | 22900 | 4536 | 2334 | 266 | 124 | 361 | 58130 |
| AUGUSTUS | 51719 | 28439 | 613 | 7217 | 554 | 151 | 616 | 89309 |
| SEPTEMBER | 57231 | 26932 | 4091 | 9142 | 536 | 146 | 615 | 98693 |
| OKTOBER | 58349 | 24484 | 4235 | 10458 | 531 | 163 | 632 | 98852 |
| NOVEMBER | 49987 | 23881 | 3005 | 10363 | 495 | 135 | 683 | 88549 |
| DECEMBER | 45484 | 21739 | 2905 | 7868 | 547 | 166 | 548 | 79257 |
| 1990 | | | | | | | | |
| JANUARI | 50632 | 30219 | 3866 | 8877 | 665 | 153 | 760 | 95172 |
| FEBRUARI | 42261 | 28693 | 4199 | 8202 | 486 | 149 | 626 | 84616 |
| MAART | 54475 | 31419 | 5140 | 10676 | 383 | 170 | 708 | 102971 |
| APRIL | 51142 | 28434 | 4845 | 8870 | 439 | 160 | 697 | 94587 |
| MEI | 48096 | 32676 | 3934 | 9343 | 496 | 175 | 704 | 95424 |
| JUNI | 46436 | 28944 | 5838 | 8089 | 449 | 161 | 680 | 90597 |

(1) TOT EN MET 1977 ZIJN DE MAANDELIJKSE GEGEVENS VOOR DE RUWE PRODUCTEN BEREKEND OP DE GEMIDDELDEN VAN DE LAATSTE DRIE MAANDEN

NON-FERROMETALEN EN HUN LEGERINGEN (VERVOLG)

| | HALFPRODUCTEN (T) | | | | | | | EDELE METALEN (ZILVER, GOUD, PLATINA, ENZ.) (KG) | | NON FERROMETAAL GIETERIJEN | | | | |
|-------------|--------------------------------|---------------------------|------|------|----------------|------------------------|--------|---|-------------------------|----------------------------|---------------------|------|---------------------|-----|
| | ONGE- LE- GEERD KOPER | KOPER- LEGE- RINGEN | ZINK | LOOD | ALUMI- NIUM | TIN EN DIVER- SE | TOTAAL | RUWE PRO- DUKTEN | HALF- PRO- DUKTEN | BESTEL | | | UITVOER | |
| | | | | | | | | | | MIL- JOENEN F | MIL- JOENEN F | (T) | MIL- JOENEN F | (T) |
| 1982 | 23061 | 1620 | 2499 | 1496 | 22174 | 29 | 50678 | 86150 | 1073 | 194.0 | 175.0 | 750 | 124.5 | 567 |
| 1983 | 21722 | 689 | 2352 | 2248 | 24401 | 27 | 51438 | 96296 | 1209 | 200.6 | 193.0 | 754 | 141.0 | 579 |
| 1984 | 24782 | 721 | 2147 | 2354 | 23902 | 20 | 53747 | 105790 | 1620 | 264.9 | 241.2 | 839 | 162.6 | 584 |
| 1985 | 26037 | 676 | 2337 | 2249 | 24702 | 31 | 56032 | 106589 | 2037 | 270.1 | 265.6 | 861 | 177.2 | 610 |
| 1986 | 25421 | 421 | 1958 | 2338 | 23981 | 21 | 54138 | 104270 | 1315 | 276.4 | 263.9 | 862 | 176.4 | 604 |
| 1987 | 23791 | 31 | 1673 | 2306 | 27120 | 7 | 54927 | 103454 | 2561 | 279.5 | 262.3 | 876 | 170.6 | 593 |
| 1988 | 25949 | 174 | 1870 | 2522 | 29981 | 9 | 60505 | 102791 | 1112 | 318.7 | 292.8 | 917 | 193.6 | 618 |
| 1989 | 31289 | 210 | 1797 | 2340 | 30547 | 9 | 66191 | 92523 | 1527 | 424.9 | 326.0 | 940 | 203.4 | 595 |
| 1988 | | | | | | | | | | | | | | |
| JULI | 16678 | 65 | 517 | 841 | 23175 | 5 | 41281 | 91507 | 615 | 175.8 | 168.7 | 535 | 122.4 | 409 |
| AUGUSTUS | 25128 | 518 | 1834 | 2505 | 30216 | 7 | 60208 | 59459 | 1024 | 335.8 | 278.5 | 867 | 185.3 | 594 |
| SEPTEMBER | 31344 | 682 | 1844 | 2546 | 34591 | 11 | 71018 | 82052 | 1150 | 333.9 | 311.2 | 813 | 211.2 | 519 |
| OKTOBER | 27109 | 172 | 1809 | 4215 | 31410 | 7 | 64722 | 109929 | 1049 | 275.7 | 318.5 | 963 | 215.5 | 678 |
| NOVEMBER | 27625 | 222 | 1880 | 2983 | 31637 | 12 | 64359 | 110015 | 1000 | 431.9 | 300.4 | 967 | 199.7 | 684 |
| DECEMBER | 22034 | 158 | 2041 | 2154 | 29064 | 7 | 55458 | 94441 | 1682 | 274.6 | 278.6 | 829 | 176.3 | 542 |
| 1989 | | | | | | | | | | | | | | |
| JANUARI | 27840 | 70 | 2355 | 2361 | 32727 | 8 | 65361 | 125210 | 1194 | 404.7 | 331.5 | 968 | 205.0 | 586 |
| FEBRUARI | 29058 | 245 | 2295 | 2819 | 30562 | 9 | 64988 | 84080 | 1029 | 406.8 | 341.8 | 1025 | 216.8 | 633 |
| MAART | 34615 | 218 | 1754 | 3675 | 34638 | 9 | 74909 | 118578 | 804 | 501.9 | 362.5 | 1057 | 231.3 | 683 |
| APRIL | 33973 | 252 | 1438 | 2341 | 32534 | 7 | 70545 | 91235 | 1794 | 309.6 | 361.3 | 1023 | 213.1 | 660 |
| MEI | 33760 | 183 | 1438 | 1867 | 31463 | 10 | 68721 | 95826 | 2785 | 348.8 | 344.5 | 968 | 200.1 | 608 |
| JUNI | 23811 | 218 | 1981 | 2425 | 33233 | 11 | 61679 | 99902 | 736 | 410.4 | 352.0 | 1030 | 214.1 | 637 |
| JULI | 15418 | 212 | 471 | 820 | 23962 | 8 | 40891 | 40144 | 375 | 373.5 | 152.7 | 472 | 111.3 | 369 |
| AUGUSTUS | 32637 | 159 | 2106 | 2612 | 28421 | 10 | 65945 | 63979 | 921 | 462.8 | 313.5 | 880 | 202.8 | 558 |
| SEPTEMBER | 37923 | 319 | 1851 | 2582 | 32661 | 11 | 75347 | 71884 | 1162 | 467.8 | 323.1 | 928 | 197.7 | 561 |
| OKTOBER | 40065 | 156 | 2252 | 3179 | 32657 | 9 | 78318 | 117699 | 1997 | 405.8 | 357.4 | 1050 | 228.6 | 654 |
| NOVEMBER | 37149 | 258 | 2086 | 1555 | 29162 | 9 | 70219 | 113361 | 4167 | 579.7 | 369.1 | 1049 | 235.2 | 666 |
| DECEMBER | 29215 | 232 | 1531 | 1841 | 24541 | 7 | 57367 | 88373 | 1364 | 426.8 | 302.3 | 827 | 184.9 | 524 |
| 1990 | | | | | | | | | | | | | | |
| JANUARI | 34964 | 219 | 1552 | 1960 | 29366 | 11 | 68072 | 118956 | 1001 | 266.0 | 393.1 | 1133 | 246.6 | 695 |
| FEBRUARI | 33619 | 218 | 1883 | 2510 | 27602 | 5 | 65837 | 107376 | 1036 | 347.8 | 412.4 | 1097 | 273.5 | 723 |
| MAART | 37890 | 317 | 2178 | 1903 | 31403 | 5 | 73696 | 113923 | 2324 | 536.3 | 432.7 | 1192 | 290.9 | 808 |
| APRIL | 31791 | 234 | 1844 | 2124 | 30853 | 6 | 66852 | 109114 | 1299 | - | - | - | - | - |
| MEI | 31682 | 337 | 1951 | 3082 | 32806 | 11 | 69869 | 122361 | 1627 | - | - | - | - | - |
| JUNI | 35399 | 350 | 1886 | 2947 | 31669 | 9 | 72260 | 137842 | 1625 | - | - | - | - | - |

METAALVERWERKENDE NIJVERHEID (1)

| | VORNSTAALGIETTERIJEN | | | | | IJZERGIIETTERIJEN | | | | |
|-------------|----------------------|--------------|-----------|---------|-----------|-------------------|--------------|-----------|-----------|------|
| | BESTEL- LINGEN | VERZENDINGEN | | UITVOER | | BESTEL- LINGEN | VERZENDINGEN | | UITVOER | |
| | | 1000000 F | 1000000 F | (T) | 1000000 F | | (T) | 1000000 F | 1000000 F | (T) |
| 1982 | 410 | 420 | 6245 | 317.7 | 5342 | 470 | 343 | 9134 | 116.5 | 2988 |
| 1983 | 439 | 423 | 6421 | 333.1 | 5568 | 449 | 325 | 8241 | 128.3 | 2991 |
| 1984 | 478 | 462 | 6707 | 354.3 | 5853 | 475 | 348 | 8132 | 146.9 | 3242 |
| 1985 | 459 | 484 | 6242 | 391.6 | 5391 | 506 | 413 | 8599 | 166.7 | 3397 |
| 1986 | 381 | 466 | 5261 | 372.8 | 4547 | 525 | 411 | 7936 | 169.5 | 3215 |
| 1987 | 342 | 390 | 4463 | 318.8 | 3913 | 393 | 405 | 7816 | 176.1 | 3228 |
| 1988 | 358 | 334 | 3907 | 266.2 | 3348 | 491 | 456 | 9051 | 209.9 | 3723 |
| 1989 | 594 | 441 | 4356 | 355.7 | 3762 | 564 | 528 | 9918 | 244.3 | 4133 |
| 1988 | | | | | | | | | | |
| FEBRUARI | 479 | 355 | 4410 | 278.2 | 3788 | 508 | 453 | 8847 | 207.8 | 3785 |
| MAART | 397 | 349 | 4294 | 278.4 | 3690 | 538 | 535 | 10338 | 257.9 | 4581 |
| APRIL | 227 | 306 | 3907 | 251.2 | 3331 | 441 | 456 | 9046 | 215.3 | 3762 |
| MEI | 380 | 353 | 4243 | 279.0 | 3593 | 462 | 449 | 9183 | 190.5 | 3383 |
| JUNI | 376 | 380 | 4285 | 302.1 | 3630 | 577 | 587 | 11652 | 216.7 | 4671 |
| JULI | 180 | 173 | 1817 | 143.4 | 1573 | 304 | 276 | 5035 | 168.2 | 2805 |
| AUGUSTUS | 287 | 308 | 3854 | 253.8 | 3393 | 455 | 393 | 8032 | 170.9 | 3108 |
| SEPTEMBER | 313 | 339 | 4078 | 272.8 | 3546 | 495 | 511 | 10540 | 210.2 | 3823 |
| OKTOBER | 379 | 373 | 4094 | 289.7 | 3325 | 514 | 496 | 10237 | 225.7 | 4057 |
| NOVEMBER | 388 | 368 | 4217 | 285.8 | 3606 | 605 | 490 | 9820 | 213.4 | 3781 |
| DECEMBER | 406 | 385 | 4031 | 290.4 | 3393 | 507 | 439 | 8585 | 210.2 | 3596 |
| 1989 | | | | | | | | | | |
| JANUARI | 656 | 379 | 4099 | 307.7 | 3542 | 585 | 529 | 9980 | 259.6 | 4330 |
| FEBRUARI | 712 | 407 | 4041 | 320.8 | 3435 | 493 | 564 | 10755 | 273.5 | 4711 |
| MAART | 629 | 489 | 4661 | 412.3 | 4061 | 577 | 596 | 11536 | 270.2 | 4498 |
| APRIL | 660 | 390 | 3927 | 294.2 | 3234 | 508 | 543 | 10679 | 257.1 | 4235 |
| MEI | 514 | 471 | 4690 | 386.5 | 4068 | 576 | 506 | 9759 | 241.9 | 4176 |
| JUNI | 649 | 490 | 4775 | 400.7 | 4228 | 606 | 608 | 11768 | 275.3 | 4574 |
| JULI | 680 | 443 | 4628 | 367.6 | 4045 | 497 | 275 | 5091 | 159.1 | 2922 |
| AUGUSTUS | 444 | 231 | 1407 | 163.3 | 998 | 549 | 437 | 8537 | 212.6 | 3380 |
| SEPTEMBER | 551 | 481 | 4942 | 389.9 | 4309 | 606 | 544 | 10880 | 240.1 | 4150 |
| OKTOBER | 613 | 579 | 5989 | 469.1 | 5181 | 644 | 648 | 11560 | 275.4 | 4785 |
| NOVEMBER | 509 | 499 | 4965 | 417.5 | 4388 | 663 | 602 | 10416 | 256.3 | 4337 |
| DECEMBER | 506 | 431 | 4265 | 339.3 | 3656 | 464 | 481 | 8058 | 210.5 | 3492 |
| 1990 | | | | | | | | | | |
| JANUARI | 569 | 539 | 5064 | 431.5 | 4367 | 817 | 566 | 9529 | 266.2 | 4446 |
| FEBRUARI | 559 | 512 | 4975 | 421.4 | 4467 | 598 | 584 | 10125 | 277.2 | 4652 |
| MAART | 615 | 555 | 5292 | 437.2 | 4481 | 591 | 628 | 10658 | 282.6 | 4821 |

(1) BRON : FEDERATIE VAN DE ONDERNEMINGEN DER METAALVERWERKENDE NIJVERHEID EN NATIONAAL INSTITUUT VOOR DE STATISTIEK. INRICHTINGEN WELKE 5 WERKLIEDEN OF MEER TEWERKSTELLEN

METAALVERWERKENDE NIJVERHEID (VERVOLG)

| | DRAAD-EN METAALTREKKERIJ, KOUDWALSERIJ EN AFGELEIDE PRODUCTEN | | | | | SMEEDWERK, WARM PERS- EN DIEPTREKWERK EN AANVERWANTE NIJVERHEID | | | | |
|-------------|--|--------------|-----------|---------|-----------|--|--------------|-----------|-----------|-------|
| | BESTEL- LINGEN | VERZENDINGEN | | UITVOER | | BESTEL- LINGEN | VERZENDINGEN | | UITVOER | |
| | | 1000000 F | 1000000 F | (T) | 1000000 F | | (T) | 1000000 F | 1000000 F | (T) |
| 1982 | 2793 | 2718 | 78794 | 2280.4 | 64988 | 1135 | 1206 | 35555 | 642.7 | 19759 |
| 1983 | 3029 | 2955 | 82131 | 2506.3 | 68195 | 1164 | 1199 | 31977 | 657.4 | 17564 |
| 1984 | 3668 | 3417 | 85269 | 2917.3 | 71079 | 1303 | 1303 | 32968 | 734.0 | 18635 |
| 1985 | 3408 | 3595 | 82978 | 3092.9 | 68909 | 1476 | 1550 | 40251 | 920.8 | 23948 |
| 1986 | 3251 | 3324 | 80077 | 2814.2 | 65824 | 1343 | 1491 | 37929 | 884.8 | 22276 |
| 1987 | 3280 | 3229 | 79304 | 2731.8 | 65105 | 1515 | 1513 | 37525 | 939.2 | 23020 |
| 1988 | 3919 | 3777 | 89409 | 3155.4 | 70841 | 1983 | 1863 | 44988 | 1132.4 | 26490 |
| 1989 | 3529 | 3687 | 83706 | 3050.4 | 65103 | 2168 | 2146 | 47654 | 1282.3 | 27996 |
| 1988 | | | | | | | | | | |
| FEBRUARI | 4070 | 3663 | 90521 | 3097.5 | 74083 | 1824 | 1837 | 46179 | 1150.8 | 28219 |
| MAART | 4281 | 4428 | 109221 | 3793.8 | 91274 | 2261 | 2017 | 49702 | 1229.6 | 30392 |
| APRIL | 3050 | 3469 | 86602 | 2912.0 | 70362 | 1802 | 1856 | 46477 | 1146.6 | 27760 |
| MEI | 3878 | 3300 | 82176 | 2749.8 | 65122 | 1832 | 1815 | 45511 | 1070.5 | 25525 |
| JUNI | 4163 | 4446 | 108908 | 3756.4 | 87333 | 1995 | 2267 | 54659 | 1384.2 | 31681 |
| JULI | 730 | 703 | 21951 | 551.4 | 16242 | 975 | 1095 | 26318 | 740.2 | 17921 |
| AUGUSTUS | 4717 | 4930 | 109951 | 4190.1 | 86389 | 2314 | 1741 | 39536 | 964.9 | 19901 |
| SEPTEMBER | 3865 | 3960 | 100536 | 3171.1 | 72883 | 2203 | 2138 | 51005 | 1312.5 | 29737 |
| OKTOBER | 4690 | 5054 | 106880 | 4161.1 | 82627 | 2134 | 2053 | 48441 | 1221.0 | 28529 |
| NOVEMBER | 5665 | 4796 | 101847 | 3979.0 | 78571 | 2351 | 2211 | 52864 | 1351.9 | 32217 |
| DECEMBER | 4233 | 3316 | 74299 | 2746.5 | 59851 | 2212 | 1613 | 36147 | 929.2 | 19777 |
| 1989 | | | | | | | | | | |
| JANUARI | 4622 | 3746 | 86446 | 3100.8 | 66455 | 2404 | 2283 | 50872 | 1429.4 | 31340 |
| FEBRUARI | 3252 | 4002 | 93566 | 3274.3 | 70063 | 2220 | 2240 | 48556 | 1383.8 | 30088 |
| MAART | 4850 | 4864 | 112517 | 3963.9 | 85409 | 2336 | 2538 | 55816 | 1596.1 | 35310 |
| APRIL | 3152 | 3759 | 84824 | 3079.9 | 63786 | 2177 | 2255 | 50639 | 1361.9 | 29666 |
| MEI | 3402 | 3544 | 80701 | 2925.7 | 63001 | 2020 | 2183 | 48416 | 1324.9 | 28273 |
| JUNI | 4149 | 4689 | 105061 | 3874.5 | 82374 | 2501 | 2669 | 58081 | 1631.2 | 35349 |
| JULI | 1238 | 1753 | 32310 | 1507.8 | 25583 | 1203 | 1208 | 28150 | 746.1 | 17368 |
| AUGUSTUS | 3146 | 3498 | 82229 | 2883.4 | 63804 | 2435 | 2020 | 44838 | 1157.1 | 24852 |
| SEPTEMBER | 3571 | 3744 | 85955 | 3133.9 | 67894 | 2525 | 2248 | 50601 | 1274.6 | 28331 |
| OKTOBER | 3274 | 3895 | 88493 | 3207.2 | 69696 | 2430 | 2407 | 53118 | 1366.8 | 29371 |
| NOVEMBER | 4483 | 4081 | 91500 | 3424.8 | 74084 | 2036 | 2130 | 48090 | 1199.3 | 26077 |
| DECEMBER | 3212 | 2664 | 60864 | 2228.1 | 49083 | 1733 | 1570 | 34671 | 915.9 | 19921 |
| 1990 | | | | | | | | | | |
| JANUARI | 4437 | 3572 | 81507 | 2927.6 | 63391 | 2398 | 2341 | 50507 | 1311.9 | 28350 |
| FEBRUARI | 3684 | 3933 | 89296 | 3286.4 | 71804 | 2389 | 2157 | 47188 | 1232.9 | 26843 |
| MAART | 5744 | 4581 | 103130 | 3782.2 | 81965 | 2468 | 2291 | 50278 | 1358.9 | 29897 |

METAALVERWERKENDE NIJVERHEID (VERVOLG)

| | PLAATBEWERKING EN DIVERSE METAALVERWERKINGEN | | | | | METAALTOEBEHOREN VOOR HET BOUWBEDRIJF | | | | |
|-------------|---|--------------|-----------|---------|-----------|--|--------------|-----------|-----------|-------|
| | BESTEL- LINGEN | VERZENDINGEN | | UITVOER | | BESTEL- LINGEN | VERZENDINGEN | | UITVOER | |
| | | 1000000 F | 1000000 F | (T) | 1000000 F | | (T) | 1000000 F | 1000000 F | (T) |
| 1982 | 3767 | 3949 | 109076 | 2162.0 | 68919 | 2456 | 2530 | 28897 | 982.1 | 13148 |
| 1983 | 4420 | 4474 | 117588 | 2469.3 | 75852 | 2634 | 2614 | 28377 | 1095.2 | 13650 |
| 1984 | 4771 | 5005 | 116582 | 2804.8 | 74949 | 2804 | 2807 | 28457 | 1205.3 | 14306 |
| 1985 | 5355 | 5505 | 126960 | 3045.0 | 79119 | 2861 | 3080 | 30625 | 1274.6 | 14246 |
| 1986 | 5217 | 5514 | 132570 | 3034.7 | 84187 | 3002 | 3128 | 31767 | 1320.4 | 15204 |
| 1987 | 5413 | 5342 | 138628 | 2968.5 | 92103 | 3185 | 3329 | 32946 | 1414.4 | 15972 |
| 1988 | 5864 | 6029 | 152854 | 3354.6 | 99551 | 3469 | 3674 | 34956 | 1525.7 | 16557 |
| 1989 | 6678 | 6900 | 160872 | 3846.8 | 105434 | 3971 | 4225 | 40290 | 1730.3 | 20034 |
| 1988 | | | | | | | | | | |
| FEBRUARI | 6132 | 5861 | 155912 | 3159.8 | 100493 | 3440 | 3608 | 34863 | 1578.1 | 17632 |
| MAART | 6380 | 6602 | 175650 | 3740.6 | 116879 | 3810 | 3969 | 38339 | 1740.7 | 18351 |
| APRIL | 5199 | 5718 | 146757 | 3121.4 | 96107 | 3593 | 3536 | 32358 | 1512.0 | 15526 |
| MEI | 6192 | 5906 | 152027 | 3381.5 | 99079 | 3178 | 3422 | 31450 | 1446.1 | 15404 |
| JUNI | 5758 | 7355 | 191030 | 4167.9 | 129734 | 3733 | 4200 | 39403 | 1679.4 | 18404 |
| JULI | 5288 | 4421 | 108643 | 2722.0 | 77827 | 1831 | 1898 | 18624 | 891.2 | 9967 |
| AUGUSTUS | 5009 | 5541 | 129815 | 2717.8 | 69694 | 3432 | 3421 | 32550 | 1352.5 | 14529 |
| SEPTEMBER | 4857 | 6754 | 166732 | 3723.6 | 104715 | 4072 | 4480 | 45067 | 1767.1 | 20790 |
| OKTOBER | 6348 | 6546 | 166380 | 3514.1 | 101717 | 3921 | 3997 | 37819 | 1638.4 | 17692 |
| NOVEMBER | 5937 | 6379 | 156961 | 3575.2 | 105610 | 3815 | 4256 | 40500 | 1764.1 | 18940 |
| DECEMBER | 7671 | 5771 | 134881 | 3264.4 | 89443 | 3717 | 3999 | 35645 | 1488.0 | 14419 |
| 1989 | | | | | | | | | | |
| JANUARI | 5808 | 6073 | 153009 | 3366.0 | 98739 | 3479 | 3668 | 36840 | 1563.9 | 18853 |
| FEBRUARI | 5697 | 6301 | 154768 | 3464.1 | 100379 | 3801 | 3764 | 37593 | 1621.8 | 19286 |
| MAART | 7487 | 7009 | 174530 | 3920.0 | 113546 | 4075 | 4107 | 39007 | 1576.7 | 18095 |
| APRIL | 6943 | 7056 | 168400 | 3943.2 | 109583 | 3784 | 4105 | 39839 | 1762.1 | 20700 |
| MEI | 6420 | 6808 | 156585 | 3810.7 | 101676 | 3776 | 3998 | 38250 | 1561.9 | 18380 |
| JUNI | 7670 | 8405 | 195719 | 4730.8 | 128971 | 4353 | 4840 | 45500 | 1924.1 | 21977 |
| JULI | 5293 | 6155 | 142662 | 3933.8 | 102903 | 2380 | 2347 | 22308 | 1073.1 | 12405 |
| AUGUSTUS | 7098 | 6242 | 130362 | 3008.5 | 75618 | 4004 | 3924 | 35158 | 1399.0 | 15408 |
| SEPTEMBER | 6229 | 7466 | 160429 | 4084.6 | 104004 | 4641 | 5305 | 51236 | 2230.5 | 26338 |
| OKTOBER | 7198 | 7992 | 186513 | 4465.1 | 124221 | 4738 | 5285 | 50058 | 2281.1 | 26681 |
| NOVEMBER | 6375 | 7530 | 176431 | 4292.7 | 118031 | 4552 | 5055 | 45712 | 2170.3 | 23285 |
| DECEMBER | 7919 | 5764 | 131055 | 3142.0 | 87641 | 4074 | 4297 | 40979 | 1599.4 | 19000 |
| 1990 | | | | | | | | | | |
| JANUARI | 6367 | 6760 | 152737 | 3543.5 | 96789 | 4610 | 4624 | 44793 | 2029.0 | 24644 |
| FEBRUARI | 7117 | 6770 | 151469 | 3494.5 | 94131 | 4666 | 4613 | 41880 | 2074.4 | 22099 |
| MAART | 7306 | 7353 | 164059 | 3799.1 | 101282 | 4675 | 5087 | 47836 | 2142.8 | 24658 |

METAALVERWERKENDE NIJVERHEID (VERVOLG)

| | BRUGGEN, VAKWERK, PLAATWERK EN STOOMKETELS | | | | | SCHEEPSBOUW | | | | |
|-------------|---|--------------|-----------|---------|-----------|-------------------|--------------|-----------|-----------|-------|
| | BESTEL- LINGEN | VERZENDINGEN | | UITVOER | | BESTEL- LINGEN | VERZENDINGEN | | UITVOER | |
| | | 1000000 F | 1000000 F | (T) | 1000000 F | | (T) | 1000000 F | 1000000 F | (T) |
| 1982 | 2318 | 2413 | 26991 | 736.5 | 7785 | 1078 | 913 | 7545 | 161.2 | 39 |
| 1983 | 1948 | 2273 | 20596 | 620.4 | 5181 | 1064 | 1410 | 17690 | 156.3 | 8 |
| 1984 | 2426 | 2229 | 19579 | 594.9 | 4834 | 1110 | 1019 | 7438 | 124.1 | - |
| 1985 | 2369 | 2733 | 20886 | 843.0 | 4808 | 696 | 1252 | 10791 | 140.3 | 1 |
| 1986 | 2349 | 2540 | 21569 | 564.0 | 4301 | 964 | 944 | 7544 | 197.9 | 1 |
| 1987 | 2606 | 2466 | 20100 | 547.4 | 4425 | 630 | 611 | 743 | 89.4 | - |
| 1988 | 2849 | 2948 | 23227 | 728.4 | 5950 | 922 | 892 | 5415 | 194.3 | 1406 |
| 1989 | 3610 | 3291 | 23364 | 664.8 | 4887 | 1266 | 1218 | 4439 | 468.3 | 3287 |
| 1988 | | | | | | | | | | |
| FEBRUARI | 2505 | 2577 | 22599 | 566.8 | 7005 | 351 | 449 | 108 | 118.8 | - |
| MAART | 2787 | 2908 | 24148 | 713.5 | 7997 | 2379 | 1010 | 308 | 198.9 | - |
| APRIL | 3361 | 3035 | 23769 | 555.7 | 5425 | 369 | 376 | 10 | 194.7 | - |
| MEI | 2911 | 2679 | 20668 | 734.3 | 5637 | 357 | 364 | 10 | 121.3 | - |
| JUNI | 2986 | 3106 | 24433 | 697.8 | 5735 | 1342 | 2336 | 23675 | 92.1 | - |
| JULI | 2005 | 1925 | 13960 | 556.8 | 5388 | 1152 | 316 | 15 | 78.8 | - |
| AUGUSTUS | 2823 | 2626 | 21686 | 637.8 | 5671 | 1428 | 339 | 10 | 81.1 | - |
| SEPTEMBER | 3066 | 2727 | 23255 | 687.7 | 5631 | 412 | 1410 | 16870 | 1069.1 | 16870 |
| OKTOBER | 2559 | 2897 | 24797 | 635.1 | 5033 | 282 | 399 | - | 107.6 | - |
| NOVEMBER | 4037 | 4114 | 33962 | 740.9 | 5664 | 268 | 392 | - | 94.9 | - |
| DECEMBER | 3108 | 4302 | 24213 | 1527.9 | 4876 | 2427 | 3141 | 23970 | 142.4 | - |
| 1989 | | | | | | | | | | |
| JANUARI | 3389 | 2500 | 21377 | 514.6 | 4727 | 292 | 332 | - | 152.9 | - |
| FEBRUARI | 3099 | 2652 | 20876 | 498.1 | 4442 | 268 | 271 | - | 68.6 | - |
| MAART | 2900 | 3121 | 24738 | 612.9 | 5374 | 214 | 1947 | - | 91.7 | - |
| APRIL | 3641 | 3142 | 25713 | 577.8 | 5089 | 2414 | 2015 | 13540 | 96.5 | - |
| MEI | 3795 | 3392 | 24654 | 676.3 | 5395 | 400 | 3113 | - | 1232.0 | - |
| JUNI | 4707 | 3705 | 26440 | 794.9 | 5235 | 3262 | 1700 | 20009 | 1327.0 | 19719 |
| JULI | 4141 | 2483 | 14098 | 524.5 | 3010 | 395 | 417 | - | 195.2 | - |
| AUGUSTUS | 3679 | 3458 | 24666 | 573.4 | 4053 | 189 | 187 | - | 33.6 | - |
| SEPTEMBER | 3415 | 3574 | 26292 | 596.0 | 4764 | 317 | 377 | - | 85.1 | - |
| OKTOBER | 3701 | 3478 | 22899 | 594.4 | 4782 | 1873 | 2323 | 19719 | 2017.8 | 19719 |
| NOVEMBER | 3471 | 3640 | 24233 | 784.6 | 5367 | 658 | 731 | - | 220.6 | - |
| DECEMBER | 3377 | 4351 | 24382 | 1229.7 | 6401 | 4906 | 1205 | - | 98.1 | - |
| 1990 | | | | | | | | | | |
| JANUARI | 4200 | 3396 | 27758 | 646.6 | 8296 | 477 | 472 | - | 18.9 | - |
| FEBRUARI | 3891 | 3382 | 25907 | 674.0 | 4823 | 185 | 259 | - | 39.7 | - |
| MAART | 5371 | 3519 | 27770 | 703.2 | 6023 | 328 | 339 | - | 62.5 | - |

METAALVERMERKENDE NIJVERHEID (VERVOLG)

| | SPOOR- EN TRAMWEGMATERIAAL | | | | | MOTORVOERTUIGEN, RIJWIELEN, EN AANVERWANTE BEDRIJVEN | | | | |
|-------------|----------------------------|--------------|-----------|---------|-----------|--|--------------|-----------|-----------|--------|
| | BESTEL- LINGEN | VERZENDINGEN | | UITVOER | | BESTEL- LINGEN | VERZENDINGEN | | UITVOER | |
| | | 1000000 F | 1000000 F | (T) | 1000000 F | | (T) | 1000000 F | 1000000 F | (T) |
| 1982 | 464 | 724.0 | 5250 | 96.2 | 501 | 21156 | 21198 | 111757 | 19122.4 | 101402 |
| 1983 | 589 | 786.2 | 5507 | 152.7 | 694 | 24196 | 24383 | 115354 | 22216.2 | 105586 |
| 1984 | 741 | 656.8 | 4546 | 181.2 | 1174 | 24324 | 24372 | 110092 | 21883.7 | 100167 |
| 1985 | 552 | 536.7 | 4408 | 111.2 | 915 | 28333 | 28597 | 119773 | 25494.1 | 109250 |
| 1986 | 339 | 513.9 | 4268 | 132.7 | 1080 | 32887 | 33001 | 131286 | 29301.0 | 119975 |
| 1987 | 319 | 541.6 | 3681 | 96.0 | 690 | 36160 | 36052 | 140733 | 33204.5 | 130348 |
| 1988 | 102 | 292.3 | 2062 | 66.0 | 734 | 39155 | 39103 | 149977 | 35749.0 | 137831 |
| 1989 | 1659 | 237.3 | 1160 | 84.4 | 497 | 42267 | 42114 | 157705 | 37966.3 | 140278 |
| 1988 | | | | | | | | | | |
| FEBRUARI | 104 | 597.6 | 4198 | 106.1 | 1044 | 37437 | 37405 | 138989 | 33885.9 | 126950 |
| MAART | 123 | 320.1 | 2286 | 86.6 | 859 | 48514 | 48974 | 182039 | 44575.0 | 163263 |
| APRIL | 71 | 432.9 | 3794 | 124.1 | 2234 | 41281 | 40853 | 155075 | 37302.1 | 142413 |
| MEI | 95 | 282.9 | 2150 | 99.6 | 985 | 38941 | 38750 | 147407 | 35567.7 | 136125 |
| JUNI | 105 | 458.7 | 3151 | 54.5 | 597 | 46233 | 46253 | 171282 | 42669.6 | 157008 |
| JULI | 23 | 70.2 | 323 | 11.4 | 113 | 25882 | 26211 | 108998 | 23989.8 | 101330 |
| AUGUSTUS | 157 | 275.2 | 1679 | 44.2 | 470 | 24673 | 24647 | 96781 | 22386.5 | 89600 |
| SEPTEMBER | 104 | 212.8 | 1337 | 59.8 | 500 | 43066 | 42962 | 167910 | 39309.3 | 155137 |
| OKTOBER | 72 | 249.1 | 1540 | 40.7 | 449 | 42209 | 42274 | 163531 | 38875.9 | 151481 |
| NOVEMBER | 220 | 118.9 | 1108 | 56.3 | 532 | 44006 | 43726 | 168459 | 40523.4 | 157070 |
| DECEMBER | 64 | 95.8 | 855 | 62.2 | 558 | 41828 | 41586 | 158341 | 37159.1 | 142203 |
| 1989 | | | | | | | | | | |
| JANUARI | 532 | 410.4 | 1499 | 65.0 | 385 | 44857 | 43132 | 158644 | 39781.2 | 146297 |
| FEBRUARI | 719 | 244.1 | 1355 | 100.3 | 841 | 42629 | 43404 | 160116 | 39416.8 | 146366 |
| MAART | 62 | 307.1 | 1067 | 39.0 | 271 | 47218 | 47765 | 173167 | 43544.4 | 157965 |
| APRIL | 220 | 178.4 | 821 | 35.5 | 251 | 43540 | 43445 | 157630 | 39677.9 | 144808 |
| MEI | 663 | 186.3 | 823 | 35.5 | 250 | 40433 | 40435 | 155320 | 36823.5 | 142414 |
| JUNI | 1291 | 369.5 | 1712 | 159.7 | 885 | 47824 | 48160 | 185742 | 44293.4 | 170442 |
| JULI | 60 | 80.5 | 355 | 38.2 | 164 | 28902 | 28780 | 110252 | 26200.9 | 100420 |
| AUGUSTUS | 4378 | 243.1 | 1617 | 86.0 | 732 | 26699 | 26044 | 105544 | 23031.2 | 89456 |
| SEPTEMBER | 4915 | 192.1 | 1433 | 82.5 | 591 | 44915 | 44986 | 174217 | 40546.3 | 149905 |
| OKTOBER | 1850 | 273.0 | 1200 | 113.7 | 527 | 47770 | 47482 | 181933 | 42086.2 | 155567 |
| NOVEMBER | 1850 | 251.7 | 1075 | 193.9 | 559 | 50365 | 49899 | 179974 | 44338.0 | 153911 |
| DECEMBER | 3365 | 111.0 | 957 | 64.0 | 503 | 42057 | 41836 | 149917 | 35855.8 | 125790 |
| 1990 | | | | | | | | | | |
| JANUARI | 192 | 115.2 | 929 | 55.0 | 509 | 45127 | 45211 | 159635 | 40479.9 | 145126 |
| FEBRUARI | 522 | 183.7 | 1146 | 132.7 | 590 | 42830 | 43200 | 147096 | 38158.7 | 131147 |
| MAART | 1438 | 314.7 | 1145 | 268.2 | 667 | 48314 | 48461 | 169030 | 43385.5 | 152620 |

METAALVERMERKENDE NIJVERHEID (VERVOLG)

| | VLIEGTUIGINDUSTRIE | | | | | DRIJFMACHINES, PNEUMATISCHE EN HYDRAULISCHE MACHINES | | | | |
|-------------|--------------------|--------------|-----------|---------|-----------|--|--------------|-----------|-----------|-------|
| | BESTEL- LINGEN | VERZENDINGEN | | UITVOER | | BESTEL- LINGEN | VERZENDINGEN | | UITVOER | |
| | | 1000000 F | 1000000 F | (T) | 1000000 F | | (T) | 1000000 F | 1000000 F | (T) |
| 1982 | 930 | 1270 | 661 | 1144.0 | 625 | 2584 | 2513.0 | 10252 | 1735.1 | 6671 |
| 1983 | 876 | 1110 | 549 | 1028.3 | 522 | 2739 | 2552.7 | 10116 | 1771.3 | 6551 |
| 1984 | 1501 | 910 | 496 | 743.4 | 475 | 3796 | 3006.5 | 11699 | 2184.6 | 7700 |
| 1985 | 1069 | 1262 | 690 | 1139.0 | 658 | 3604 | 3314.0 | 12408 | 2346.2 | 7809 |
| 1986 | 969 | 1106 | 576 | 942.1 | 535 | 3800 | 3263.3 | 11580 | 2381.3 | 7964 |
| 1987 | 1002 | 1092 | 593 | 864.8 | 550 | 3713 | 3336.5 | 12412 | 2459.3 | 8854 |
| 1988 | 1227 | 1176 | 775 | 970.3 | 713 | 4104 | 3701.5 | 13748 | 2681.1 | 9243 |
| 1989 | 1945 | 2056 | 780 | 1413.9 | 732 | 4418 | 4105.1 | 14638 | 3031.9 | 10279 |
| 1988 | | | | | | | | | | |
| FEBRUARI | 862 | 1059 | 655 | 854.9 | 583 | 4456 | 3495.4 | 13746 | 2573.3 | 9084 |
| MAART | 976 | 1393 | 1216 | 1179.7 | 1147 | 4415 | 4247.4 | 14702 | 3229.8 | 10352 |
| APRIL | 57 | 997 | 695 | 859.7 | 671 | 3601 | 3345.0 | 13814 | 2382.5 | 9024 |
| MEI | 353 | 994 | 648 | 796.6 | 605 | 3711 | 3546.3 | 13079 | 2542.8 | 8860 |
| JUNI | 963 | 1483 | 1187 | 1286.0 | 1094 | 4615 | 4587.3 | 17024 | 3397.8 | 11888 |
| JULI | 421 | 781 | 132 | 647.4 | 112 | 2853 | 2761.4 | 11301 | 2028.3 | 7673 |
| AUGUSTUS | 600 | 1100 | 601 | 924.2 | 534 | 5496 | 3323.4 | 10970 | 2351.9 | 7224 |
| SEPTEMBER | 2452 | 1230 | 967 | 1006.5 | 902 | 4228 | 3894.0 | 14162 | 2808.2 | 9608 |
| OKTOBER | 535 | 1249 | 745 | 958.0 | 700 | 3905 | 3986.2 | 15139 | 2705.2 | 9355 |
| NOVEMBER | 2309 | 1124 | 839 | 840.3 | 756 | 4140 | 3860.3 | 14981 | 2809.6 | 10620 |
| DECEMBER | 3011 | 1913 | 1200 | 1603.7 | 1062 | 4188 | 4074.0 | 13881 | 2867.8 | 8746 |
| 1989 | | | | | | | | | | |
| JANUARI | 870 | 1348 | 617 | 883.5 | 590 | 4824 | 3423.8 | 13386 | 2507.6 | 9465 |
| FEBRUARI | 2363 | 1496 | 591 | 1033.0 | 544 | 5097 | 3824.2 | 12885 | 2963.4 | 9647 |
| MAART | 1619 | 2088 | 758 | 1449.3 | 712 | 5509 | 4554.0 | 15829 | 3402.5 | 10814 |
| APRIL | 2541 | 2362 | 1106 | 1714.4 | 1012 | 4448 | 4009.0 | 14397 | 3030.4 | 10252 |
| MEI | 1060 | 1826 | 792 | 1257.9 | 758 | 4716 | 4163.3 | 14774 | 3168.1 | 10598 |
| JUNI | 2950 | 2597 | 1102 | 1925.6 | 1042 | 4495 | 4956.9 | 18073 | 3775.6 | 13306 |
| JULI | 898 | 1290 | 14 | 612.9 | 14 | 2873 | 3054.5 | 9897 | 2228.4 | 6662 |
| AUGUSTUS | 2255 | 2541 | 1120 | 1848.3 | 1067 | 4304 | 3236.9 | 12208 | 2254.9 | 8093 |
| SEPTEMBER | 1615 | 1808 | 681 | 1172.2 | 640 | 4181 | 4367.7 | 16728 | 3210.8 | 11773 |
| OKTOBER | 1420 | 2190 | 887 | 1552.1 | 846 | 4283 | 5073.1 | 17354 | 3835.3 | 12586 |
| NOVEMBER | 972 | 2196 | 743 | 1484.0 | 720 | 4562 | 4610.8 | 16182 | 3336.7 | 11858 |
| DECEMBER | 4781 | 2930 | 944 | 2033.6 | 838 | 3720 | 3987.5 | 13940 | 2669.0 | 8291 |
| 1990 | | | | | | | | | | |
| JANUARI | 1600 | 2062 | 1017 | 1550.7 | 997 | 5730 | 4278.0 | 14058 | 3218.5 | 10024 |
| FEBRUARI | 2171 | 2049 | 640 | 1458.2 | 600 | 5059 | 4576.3 | 14143 | 3458.6 | 10260 |
| MAART | 1108 | 2266 | 1054 | 1639.9 | 990 | 5435 | 5052.1 | 15519 | 3873.2 | 11428 |

METAALVERMERKENDE NIJVERHEID (VERVOLG)

| | WERKTUIGMACHINES EN AANVERWANTE NIJVERHEDEN | | | | | TEXTIELMACHINES EN TOEBEHÖREN | | | | |
|-------------|---|--------------|-----------|---------|-----------|-------------------------------|--------------|-----------|-----------|------|
| | BESTEL- LINGEN | VERZENDINGEN | | UITVOER | | BESTEL- LINGEN | VERZENDINGEN | | UITVOER | |
| | | 1000000 F | 1000000 F | (T) | 1000000 F | | (T) | 1000000 F | 1000000 F | (T) |
| 1982 | 986 | 1056 | 2796 | 793.9 | 2036 | 658 | 739 | 2734 | 628.8 | 2202 |
| 1983 | 1197 | 1096 | 2746 | 828.0 | 2020 | 816 | 699 | 2541 | 554.4 | 1856 |
| 1984 | 1355 | 1251 | 2941 | 958.5 | 2198 | 1031 | 917 | 3102 | 731.6 | 2304 |
| 1985 | 1638 | 1472 | 3586 | 1079.9 | 2514 | 1216 | 1032 | 3360 | 824.6 | 2624 |
| 1986 | 1541 | 1616 | 4108 | 1207.2 | 2978 | 1338 | 1272 | 3218 | 1024.4 | 2563 |
| 1987 | 1625 | 1573 | 4593 | 1122.2 | 3219 | 1566 | 1281 | 2773 | 1077.4 | 2190 |
| 1988 | 1845 | 1735 | 5418 | 1234.7 | 3773 | 1720 | 1536 | 2983 | 1288.0 | 2409 |
| 1989 | 2056 | 2004 | 5839 | 1405.2 | 4229 | 2053 | 1635 | 2826 | 1299.2 | 2181 |
| 1988 | | | | | | | | | | |
| FEBRUARI | 1674 | 1607 | 4957 | 1173.0 | 3699 | 1913 | 1667 | 3217 | 1394.1 | 2471 |
| MAART | 2148 | 1990 | 5831 | 1432.5 | 3970 | 2248 | 1725 | 3380 | 1391.9 | 2652 |
| APRIL | 1572 | 1598 | 5386 | 1132.4 | 4001 | 2175 | 1639 | 3076 | 1412.4 | 2558 |
| MEI | 1545 | 1428 | 4535 | 963.1 | 3184 | 1559 | 1439 | 2844 | 1264.4 | 2479 |
| JUNI | 2086 | 2198 | 6231 | 1614.6 | 4340 | 1236 | 1851 | 4024 | 1554.0 | 3260 |
| JULI | 918 | 952 | 4012 | 700.0 | 3099 | 994 | 1190 | 1737 | 1058.1 | 1481 |
| AUGUSTUS | 1676 | 1528 | 4229 | 1062.9 | 3032 | 2400 | 944 | 1838 | 761.4 | 1483 |
| SEPTEMBER | 2042 | 1892 | 5543 | 1389.8 | 4123 | 1335 | 1560 | 3459 | 1283.0 | 2696 |
| OKTOBER | 2839 | 1959 | 6237 | 1472.1 | 4490 | 1950 | 1879 | 3289 | 1614.9 | 2725 |
| NOVEMBER | 1893 | 1849 | 5269 | 1316.6 | 3543 | 2166 | 1847 | 3629 | 1557.7 | 3055 |
| DECEMBER | 1936 | 2392 | 8036 | 1580.0 | 4468 | 1664 | 1672 | 3171 | 1362.7 | 2547 |
| 1989 | | | | | | | | | | |
| JANUARI | 2049 | 1632 | 5114 | 1162.1 | 3628 | 1958 | 1574 | 2690 | 1353.0 | 2203 |
| FEBRUARI | 2465 | 1817 | 5452 | 1287.4 | 3951 | 1570 | 1608 | 2979 | 1336.2 | 2410 |
| MAART | 2237 | 2299 | 6356 | 1704.9 | 4388 | 2542 | 1866 | 3442 | 1527.2 | 2820 |
| APRIL | 1981 | 1990 | 6259 | 1383.8 | 4478 | 1708 | 1761 | 3175 | 1432.8 | 2511 |
| MEI | 2093 | 1910 | 5116 | 1432.3 | 3909 | 1316 | 1424 | 2783 | 1083.1 | 2103 |
| JUNI | 2090 | 2279 | 5254 | 1608.6 | 3599 | 2093 | 1784 | 3348 | 1383.8 | 2637 |
| JULI | 1306 | 1359 | 5861 | 910.8 | 4087 | 1195 | 1231 | 1987 | 1040.4 | 1675 |
| AUGUSTUS | 1891 | 1668 | 4135 | 1123.7 | 2914 | 2287 | 1201 | 1775 | 971.3 | 1307 |
| SEPTEMBER | 2206 | 2085 | 6380 | 1410.4 | 4534 | 2158 | 1511 | 2517 | 1083.7 | 1714 |
| OKTOBER | 2027 | 2302 | 6859 | 1630.5 | 5130 | 2456 | 1811 | 3001 | 1332.4 | 2019 |
| NOVEMBER | 2226 | 2284 | 6529 | 1612.5 | 5062 | 2510 | 1844 | 2755 | 1487.3 | 2197 |
| DECEMBER | 2036 | 2417 | 6749 | 1595.2 | 5071 | 2846 | 2000 | 3461 | 1558.8 | 2573 |
| 1990 | | | | | | | | | | |
| JANUARI | 2086 | 1928 | 5818 | 1295.1 | 4408 | 2549 | 1758 | 2615 | 1440.6 | 2137 |
| FEBRUARI | 2194 | 2075 | 6054 | 1417.4 | 4599 | 3092 | 1841 | 3289 | 1489.4 | 2543 |
| MAART | 2220 | 2391 | 6644 | 1603.5 | 5032 | 2339 | 1976 | 3071 | 1634.8 | 2560 |

METAALVERMERKENDE NIJVERHEID (VERVOLG)

| | DIVERSE MECHANIEK CONSTRUCTIES | | | | | HEF-, TRANSPORT- EN WEGTOESTELLEN | | | | |
|-------------|--------------------------------|--------------|-----------|---------|-----------|-----------------------------------|--------------|-----------|-----------|-------|
| | BESTEL- LINGEN | VERZENDINGEN | | UITVOER | | BESTEL- LINGEN | VERZENDINGEN | | UITVOER | |
| | | 1000000 F | 1000000 F | (T) | 1000000 F | | (T) | 1000000 F | 1000000 F | (T) |
| 1982 | 1613 | 1702 | 6751 | 669.5 | 3017 | 2503 | 2637 | 14775 | 1779.5 | 9906 |
| 1983 | 1670 | 1699 | 6942 | 673.1 | 3145 | 2372 | 2277 | 12358 | 1497.4 | 8676 |
| 1984 | 1861 | 1848 | 7700 | 789.8 | 3512 | 2744 | 2740 | 14335 | 1898.8 | 10677 |
| 1985 | 2184 | 2260 | 8713 | 965.7 | 3803 | 3164 | 3097 | 15874 | 2243.4 | 11998 |
| 1986 | 2260 | 2287 | 8727 | 1007.8 | 4048 | 2851 | 2932 | 15110 | 2097.8 | 11658 |
| 1987 | 2197 | 2184 | 8309 | 976.0 | 3726 | 3085 | 3013 | 16451 | 2208.7 | 13219 |
| 1988 | 2427 | 2341 | 8959 | 1062.3 | 4096 | 3818 | 3638 | 20577 | 2683.7 | 16376 |
| 1989 | 2865 | 2829 | 9799 | 1306.5 | 4785 | 4694 | 4573 | 23901 | 3444.0 | 19623 |
| 1988 | | | | | | | | | | |
| FEBRUARI | 2328 | 2106 | 8957 | 959.9 | 4021 | 3856 | 3486 | 19145 | 2582.2 | 15898 |
| MAART | 2568 | 2404 | 9420 | 1106.6 | 4453 | 4045 | 3720 | 20525 | 2772.9 | 16938 |
| APRIL | 2495 | 2283 | 9178 | 1021.1 | 4149 | 3530 | 3382 | 24794 | 2579.8 | 16380 |
| MEI | 2259 | 2289 | 8793 | 980.7 | 3977 | 3843 | 3220 | 18255 | 2350.0 | 14483 |
| JUNI | 2706 | 2752 | 10592 | 1273.2 | 4937 | 4066 | 3940 | 22833 | 2875.6 | 18164 |
| JULI | 1549 | 1390 | 4831 | 618.2 | 2462 | 3200 | 3273 | 17165 | 2456.6 | 14386 |
| AUGUSTUS | 2328 | 2321 | 9043 | 961.8 | 4104 | 3500 | 3411 | 20057 | 2608.4 | 16656 |
| SEPTEMBER | 2637 | 2564 | 9724 | 1242.0 | 4562 | 3822 | 3699 | 21803 | 2747.1 | 17994 |
| OKTOBER | 2842 | 2653 | 10249 | 1237.1 | 4542 | 4051 | 3991 | 21054 | 3026.1 | 17307 |
| NOVEMBER | 2700 | 2602 | 9222 | 1239.5 | 4385 | 3780 | 3669 | 20199 | 2745.6 | 16386 |
| DECEMBER | 2612 | 2652 | 9717 | 1207.6 | 3932 | 4402 | 4336 | 22730 | 2847.6 | 16243 |
| 1989 | | | | | | | | | | |
| JANUARI | 2694 | 2421 | 8650 | 1182.4 | 4448 | 4566 | 4267 | 22906 | 3296.2 | 19527 |
| FEBRUARI | 2987 | 2708 | 10229 | 1260.5 | 4677 | 4720 | 4565 | 25402 | 3642.2 | 21827 |
| MAART | 3212 | 2999 | 10805 | 1463.5 | 5161 | 5670 | 5311 | 28789 | 4288.5 | 25475 |
| APRIL | 2904 | 2743 | 9787 | 1313.3 | 4872 | 5080 | 4645 | 24702 | 3636.2 | 21108 |
| MEI | 2858 | 2763 | 9847 | 1263.5 | 4543 | 4536 | 4393 | 23225 | 3411.6 | 19109 |
| JUNI | 3242 | 3229 | 11064 | 1470.5 | 5219 | 5092 | 5171 | 27452 | 3840.7 | 22106 |
| JULI | 2037 | 1979 | 5468 | 925.5 | 3165 | 3439 | 3359 | 15901 | 2440.4 | 12996 |
| AUGUSTUS | 2823 | 2784 | 10048 | 1358.5 | 5238 | 4481 | 4422 | 23618 | 3354.6 | 19122 |
| SEPTEMBER | 3107 | 3196 | 10452 | 1405.4 | 5396 | 5092 | 5067 | 24755 | 3897.9 | 20387 |
| OKTOBER | 2914 | 3209 | 10413 | 1454.1 | 5205 | 4893 | 4719 | 24602 | 3511.5 | 19793 |
| NOVEMBER | 3007 | 3341 | 11156 | 1534.7 | 5355 | 4204 | 4305 | 21867 | 3027.3 | 16748 |
| DECEMBER | 2595 | 2580 | 9671 | 1046.4 | 4142 | 4556 | 4652 | 23592 | 2981.2 | 17277 |
| 1990 | | | | | | | | | | |
| JANUARI | 2841 | 2826 | 9144 | 1353.5 | 4671 | 4975 | 4780 | 24530 | 3637.4 | 21101 |
| FEBRUARI | 2806 | 2835 | 9995 | 1285.7 | 4835 | 5630 | 5520 | 24865 | 4358.0 | 21199 |
| MAART | 3357 | 3294 | 10029 | 1347.5 | 4682 | 5504 | 5526 | 28405 | 4290.9 | 23842 |

METAALVERWERKENDE NIJVERHEID (VERVOLG)

| | TOESTELLEN EN INSTALLATIES VOOR DIVERSE NIJVERHEDEN | | | | | ELEKTROTECHNIEK | | | | |
|-----------|--|--------------|-----------|---------|-----------|-------------------|--------------|-----------|-----------|-------|
| | BESTEL- LINGEN | VERZENDINGEN | | UITVOER | | BESTEL- LINGEN | VERZENDINGEN | | UITVOER | |
| | | 1000000 F | 1000000 F | (T) | 1000000 F | | (T) | 1000000 F | 1000000 F | (T) |
| 1982 | 2933 | 2939 | 16286 | 2201.2 | 11339 | 11226 | 11513 | 38225 | 6820.7 | 21921 |
| 1983 | 3149 | 3253 | 17167 | 2443.7 | 12301 | 11761 | 11985 | 41270 | 7364.8 | 25472 |
| 1984 | 3697 | 3630 | 18703 | 2728.8 | 13968 | 13375 | 12748 | 34643 | 7861.0 | 20151 |
| 1985 | 3848 | 3847 | 18767 | 2887.0 | 13785 | 14577 | 14046 | 35890 | 8841.6 | 20748 |
| 1986 | 3447 | 3703 | 18005 | 2679.4 | 12834 | 15737 | 15585 | 37484 | 10270.8 | 21324 |
| 1987 | 3668 | 3677 | 15740 | 2617.3 | 10997 | 13963 | 14804 | 37888 | 9721.4 | 21945 |
| 1988 | 4106 | 4114 | 17921 | 2939.3 | 12379 | 15771 | 15260 | 41299 | 9718.2 | 23884 |
| 1989 | 4610 | 4614 | 19276 | 3238.7 | 12780 | 17779 | 17245 | 39799 | 10736.4 | 23240 |
| 1988 | | | | | | | | | | |
| FEBRUARI | 4800 | 3617 | 14011 | 2584.9 | 9821 | 17022 | 15210 | 39681 | 9802.1 | 23134 |
| MAART | 5253 | 4998 | 21842 | 3723.2 | 15519 | 21455 | 17371 | 45555 | 11270.2 | 26287 |
| APRIL | 4593 | 4235 | 18103 | 3049.0 | 12692 | 14080 | 15096 | 43120 | 9670.2 | 25011 |
| MEI | 4197 | 4363 | 17745 | 3287.1 | 13177 | 14435 | 13436 | 38423 | 8119.2 | 22286 |
| JUNI | 4652 | 5717 | 26095 | 4277.1 | 19452 | 16302 | 17863 | 50166 | 11641.2 | 28677 |
| JULI | 2598 | 3515 | 15706 | 2623.4 | 11556 | 7620 | 7038 | 19687 | 4219.3 | 11410 |
| AUGUSTUS | 3678 | 3169 | 15608 | 2072.0 | 9586 | 15417 | 16031 | 41847 | 10222.3 | 23765 |
| SEPTEMBER | 3805 | 4091 | 19584 | 2606.6 | 12078 | 16848 | 17974 | 48421 | 11919.0 | 28202 |
| OKTOBER | 4750 | 3861 | 16933 | 2762.2 | 11145 | 15562 | 16451 | 45880 | 10724.8 | 26954 |
| NOVEMBER | 3778 | 3905 | 18111 | 2889.4 | 12629 | 15532 | 15740 | 44337 | 10065.9 | 24963 |
| DECEMBER | 3611 | 4839 | 19275 | 3304.5 | 12532 | 17845 | 17519 | 43267 | 10650.3 | 26154 |
| 1989 | | | | | | | | | | |
| JANUARI | 4947 | 3274 | 14871 | 2227.7 | 9154 | 17925 | 15340 | 34929 | 9519.6 | 21205 |
| FEBRUARI | 5059 | 4522 | 18424 | 3344.3 | 13394 | 16352 | 16266 | 36622 | 10335.7 | 21546 |
| MAART | 5142 | 4986 | 21577 | 3604.4 | 15422 | 18103 | 18344 | 44427 | 11272.0 | 25219 |
| APRIL | 4809 | 4845 | 20935 | 3528.7 | 15286 | 17081 | 17259 | 43786 | 10623.3 | 25866 |
| MEI | 4471 | 4748 | 19979 | 3451.2 | 13576 | 15802 | 15496 | 36450 | 9209.2 | 20439 |
| JUNI | 4807 | 6201 | 24906 | 4660.9 | 17202 | 20306 | 20181 | 46552 | 12448.4 | 27205 |
| JULI | 3590 | 4188 | 17745 | 2954.3 | 11392 | 9610 | 8424 | 18946 | 5317.5 | 10497 |
| AUGUSTUS | 3290 | 2992 | 12333 | 1781.2 | 6845 | 20662 | 17465 | 37970 | 10534.1 | 23062 |
| SEPTEMBER | 5036 | 4573 | 20093 | 2870.7 | 12204 | 19214 | 20013 | 48028 | 13436.3 | 28169 |
| OKTOBER | 5037 | 4582 | 18339 | 3081.2 | 11789 | 19565 | 19226 | 45077 | 12418.0 | 27158 |
| NOVEMBER | 4825 | 5200 | 21729 | 3778.4 | 14524 | 19424 | 19113 | 42680 | 11741.1 | 23206 |
| DECEMBER | 4303 | 5252 | 20385 | 3581.8 | 12572 | 19303 | 19816 | 42120 | 11981.9 | 25310 |
| 1990 | | | | | | | | | | |
| JANUARI | 6711 | 4576 | 18853 | 2947.9 | 11225 | 25357 | 17212 | 41001 | 10806.9 | 24922 |
| FEBRUARI | 5796 | 4680 | 22974 | 3149.4 | 13199 | 21181 | 17862 | 40366 | 11299.0 | 25573 |
| MAART | 6084 | 6374 | 26056 | 4606.3 | 18458 | 20106 | 22345 | 49605 | 13524.2 | 31314 |

METAALVERWERKENDE NIJVERHEID (VERVOLG)

| | MEET-, LABORATORIUM- EN GELIJKKAARDIGE TOESTELLEN | | | | | WAPENS EN MUNITIE | | | | |
|-----------|--|--------------|-----------|---------|-----------|-------------------|--------------|-----------|-----------|------|
| | BESTEL- LINGEN | VERZENDINGEN | | UITVOER | | BESTEL- LINGEN | VERZENDINGEN | | UITVOER | |
| | | 1000000 F | 1000000 F | (T) | 1000000 F | | (T) | 1000000 F | 1000000 F | (T) |
| 1982 | 579 | 511 | 875 | 356.6 | 658 | 1108 | 1207 | 2451 | 961.1 | 1932 |
| 1983 | 661 | 604 | 1025 | 344.9 | 739 | 1147 | 1542 | 4402 | 1305.8 | 3883 |
| 1984 | 787 | 659 | 966 | 352.3 | 738 | 1072 | 1473 | 4943 | 1208.8 | 4361 |
| 1985 | 940 | 721 | 961 | 429.6 | 721 | 1099 | 1310 | 2545 | 1195.9 | 2214 |
| 1986 | 684 | 574 | 945 | 323.9 | 709 | 1515 | 1604 | 1716 | 857.7 | 1176 |
| 1987 | 613 | 391 | 915 | 283.6 | 707 | 983 | 1314 | 1300 | 641.4 | 546 |
| 1988 | 529 | 361 | 946 | 265.9 | 727 | 888 | 1141 | 1484 | 743.6 | 658 |
| 1989 | 597 | 398 | 1055 | 299.8 | 836 | 1673 | 1113 | 1161 | 816.9 | 702 |
| 1988 | | | | | | | | | | |
| FEBRUARI | 443 | 340 | 1031 | 219.9 | 709 | 759 | 1195 | 1163 | 545.3 | 292 |
| MAART | 795 | 404 | 1088 | 299.8 | 833 | 1432 | 1782 | 1836 | 1010.3 | 422 |
| APRIL | 557 | 345 | 983 | 259.1 | 762 | 1368 | 1271 | 1325 | 719.3 | 411 |
| MEI | 523 | 398 | 1030 | 288.9 | 787 | 459 | 1328 | 1264 | 781.8 | 439 |
| JUNI | 522 | 500 | 995 | 398.0 | 778 | 948 | 1698 | 1707 | 1106.4 | 598 |
| JULI | 370 | 255 | 657 | 196.8 | 534 | 40 | 68 | 90 | 36.5 | 19 |
| AUGUSTUS | 557 | 345 | 799 | 259.8 | 625 | 632 | 807 | 1963 | 676.8 | 370 |
| SEPTEMBER | 492 | 367 | 1058 | 262.7 | 820 | 526 | 1184 | 1888 | 938.8 | 1364 |
| OKTOBER | 566 | 352 | 988 | 250.2 | 769 | 383 | 805 | 1011 | 626.8 | 681 |
| NOVEMBER | 550 | 422 | 990 | 325.9 | 782 | 960 | 861 | 1072 | 670.0 | 519 |
| DECEMBER | 460 | 352 | 743 | 260.4 | 556 | 1664 | 1887 | 3615 | 1487.6 | 2595 |
| 1989 | | | | | | | | | | |
| JANUARI | 560 | 405 | 1033 | 322.8 | 651 | 1060 | 498 | 567 | 396.2 | 201 |
| FEBRUARI | 824 | 339 | 1017 | 232.8 | 780 | 986 | 729 | 782 | 634.7 | 489 |
| MAART | 596 | 400 | 1095 | 306.3 | 836 | 1397 | 1514 | 4102 | 1282.5 | 3662 |
| APRIL | 599 | 461 | 1437 | 365.1 | 1188 | 1314 | 973 | 969 | 690.9 | 550 |
| MEI | 624 | 348 | 987 | 246.0 | 768 | 2208 | 927 | 1046 | 562.7 | 602 |
| JUNI | 645 | 568 | 1326 | 453.9 | 1068 | 1486 | 1197 | 1421 | 744.6 | 446 |
| JULI | 552 | 239 | 645 | 173.7 | 513 | 764 | 428 | 189 | 255.0 | 84 |
| AUGUSTUS | 681 | 362 | 984 | 257.1 | 764 | 5136 | 2293 | 1490 | 1904.6 | 621 |
| SEPTEMBER | 501 | 423 | 1087 | 320.5 | 869 | 685 | 944 | 871 | 672.9 | 330 |
| OKTOBER | 518 | 477 | 1213 | 366.7 | 978 | 1500 | 1242 | 927 | 900.0 | 632 |
| NOVEMBER | 522 | 333 | 1004 | 233.7 | 775 | 1212 | 1102 | 698 | 713.2 | 313 |
| DECEMBER | 539 | 415 | 830 | 319.5 | 643 | 2323 | 1508 | 864 | 1046.0 | 496 |
| 1990 | | | | | | | | | | |
| JANUARI | 462 | 354 | 977 | 274.0 | 792 | 897 | 795 | 520 | 596.6 | 213 |
| FEBRUARI | 501 | 372 | 989 | 256.2 | 768 | 735 | 657 | 481 | 415.2 | 166 |
| MAART | 533 | 421 | 1134 | 311.6 | 883 | 813 | 1045 | 715 | 788.8 | 397 |

| | T O T A A L | | | | |
|-------------|--------------|-------------------------|-----------|---------------|-----------|
| | BESTELLINGEN | V E R Z E N D I N G E N | | U I T V O E R | |
| | | 1000000 F | 1000000 F | (T) | 1000000 F |
| 1982 | 61166 | 62502 | 515046 | 43708.2 | 345178 |
| 1983 | 66319 | 67660 | 532997 | 48146.7 | 360453 |
| 1984 | 73319 | 70801 | 519299 | 50404.2 | 360322 |
| 1985 | 79352 | 80107 | 554305 | 57432.9 | 376857 |
| 1986 | 84399 | 85275 | 561677 | 62184.5 | 386399 |
| 1987 | 86254 | 86543 | 566912 | 64458.2 | 404755 |
| 1988 | 95547 | 94370 | 629958 | 69968.7 | 440688 |
| 1989 | 108995 | 105357 | 652545 | 76686.1 | 454796 |
| 1988 | | | | | |
| APRIL | 93423 | 94230 | 628269 | 70420.6 | 442579 |
| MEI | 91111 | 89762 | 601441 | 67014.9 | 425130 |
| JUNI | 105365 | 113990 | 773332 | 84488.4 | 531981 |
| JULI | 58931 | 58311 | 381002 | 44437.9 | 285898 |
| AUGUSTUS | 81578 | 77201 | 550849 | 54701.1 | 360134 |
| SEPTEMBER | 100641 | 103948 | 713939 | 77787.0 | 495981 |
| OKTOBER | 100491 | 101526 | 685244 | 76086.8 | 473578 |
| NOVEMBER | 105102 | 102719 | 688387 | 77045.3 | 483629 |
| DECEMBER | 107567 | 106282 | 626592 | 74992.5 | 416951 |
| 1989 | | | | | |
| JANUARI | 108076 | 97239 | 627529 | 73391.9 | 445940 |
| FEBRUARI | 105313 | 101724 | 646009 | 76492.2 | 458876 |
| MAART | 116436 | 117104 | 734219 | 86328.2 | 519038 |
| APRIL | 109505 | 107937 | 682565 | 78805.1 | 468475 |
| MEI | 101683 | 102634 | 634197 | 74104.3 | 444038 |
| JUNI | 124219 | 123799 | 795305 | 91724.1 | 567584 |
| JULI | 71053 | 69492 | 436507 | 51605.1 | 319805 |
| AUGUSTUS | 100431 | 85248 | 540039 | 57936.4 | 347334 |
| SEPTEMBER | 115481 | 112903 | 697577 | 82144.2 | 476302 |
| OKTOBER | 118704 | 119192 | 750154 | 86958.7 | 526666 |
| NOVEMBER | 118428 | 118746 | 708739 | 86247.0 | 490797 |
| DECEMBER | 118616 | 108267 | 577704 | 74496.4 | 392700 |
| 1990 | | | | | |
| JANUARI | 122401 | 108167 | 650992 | 78831.2 | 456408 |
| FEBRUARI | 115607 | 108063 | 642878 | 78379.0 | 444298 |
| MAART | 124348 | 123818 | 721430 | 89842.8 | 506000 |

PLASTIEKVERWERKENDE NIJVERHEID

| | VER- BRUKTE GROND- STOFFEN | LEVERINGEN | | | | | | | | | | |
|-------------|-------------------------------------|---|-------|----------|------------------|----------|----------------------------------|----------|---|----------|------------------|----------|
| | | HALFFABRIKATEN | | | | | | | | | | |
| | | BUIZEN VOOR ELEK- TRISCHE GELEIDIN- GEN | | | BUIZEN EN PIJPEN | | PROFIELSTUKKEN (GEESTRUDEERD) | | ALVEOLAIRE PRO- DUKTEN (SCHUIMPLASTIEK) | | VELLEN EN FOLIEN | |
| | | (T) | (T) | (MILJ F) | (T) | (MILJ F) | (T) | (MILJ F) | (T) | (MILJ F) | (T) | (MILJ F) |
| 1982 | 45272 | 172 | 8.1 | 2599 | 156.1 | 559 | 69.2 | 3657 | 359.4 | 10634 | 806.5 | |
| 1983 | 49441 | 140 | 7.3 | 2417 | 162.7 | 739 | 85.9 | 3689 | 406.8 | 12966 | 1041.5 | |
| 1984 | 50344 | 166 | 10.4 | 2825 | 229.0 | 786 | 99.2 | 3313 | 433.4 | 13052 | 1284.5 | |
| 1985 | 55484 | 180 | 11.5 | 3115 | 267.6 | 860 | 110.1 | 3286 | 458.9 | 13462 | 1328.6 | |
| 1986 | 58372 | 214 | 13.0 | 2371 | 236.6 | 679 | 97.5 | 3520 | 519.1 | 15315 | 1436.4 | |
| 1987 | 65099 | 212 | 13.2 | 2801 | 252.9 | 769 | 116.7 | 3945 | 571.0 | 17340 | 1528.7 | |
| 1988 | 70673 | 277 | 17.1 | 3347 | 298.3 | 1070 | 163.9 | 4166 | 620.3 | 18873 | 1830.0 | |
| 1988 | | | | | | | | | | | | |
| APRIL | 69738 | 253 | 16.1 | 3844 | 319.5 | 1045 | 157.4 | 4059 | 594.3 | 19177 | 1765.2 | |
| MEI | 70408 | 200 | 12.6 | 3394 | 295.3 | 1202 | 171.6 | 4039 | 608.0 | 19352 | 1747.5 | |
| JUNI | 79350 | 268 | 16.6 | 4145 | 353.7 | 1375 | 198.7 | 4988 | 737.1 | 22111 | 2042.1 | |
| JULI | 45075 | 179 | 11.1 | 2577 | 221.9 | 654 | 99.9 | 2832 | 431.9 | 15389 | 1524.4 | |
| AUGUSTUS | 68920 | 261 | 16.5 | 3244 | 293.6 | 1336 | 180.8 | 3288 | 494.4 | 15871 | 1518.0 | |
| SEPTEMBER | 79196 | 337 | 20.2 | 4215 | 359.4 | 1258 | 196.1 | 4684 | 708.7 | 19346 | 1898.2 | |
| OKTOBER | 76775 | 318 | 18.9 | 4029 | 348.9 | 1141 | 192.2 | 4475 | 661.0 | 19585 | 1846.5 | |
| NOVEMBER | 78799 | 290 | 18.6 | 3487 | 316.3 | 1024 | 182.1 | 4423 | 670.7 | 20031 | 1950.8 | |
| DECEMBER | 68149 | 283 | 17.0 | 2316 | 225.5 | 870 | 159.7 | 3395 | 516.9 | 17569 | 1754.2 | |
| 1989 | | | | | | | | | | | | |
| JANUARI | 79778 | 309 | 19.5 | 3619 | 344.1 | 1981 | 275.2 | 4727 | 736.9 | 20542 | 2015.4 | |
| FEBRUARI | 78601 | 385 | 22.2 | 3739 | 355.4 | 1590 | 228.5 | 4254 | 646.3 | 22847 | 2127.6 | |
| MAART | 87637 | 371 | 22.8 | 4583 | 443.2 | 1570 | 197.1 | 4856 | 801.1 | 23295 | 2238.2 | |
| APRIL | 82082 | 225 | 14.4 | 4582 | 424.9 | 1597 | 242.0 | 4460 | 697.0 | 23300 | 2215.4 | |
| MEI | 79782 | 243 | 15.8 | 4366 | 402.9 | 1483 | 221.9 | 4084 | 620.7 | 22394 | 2160.5 | |
| JUNI | 89036 | 341 | 22.1 | 4951 | 409.5 | 2000 | 263.4 | 4953 | 760.2 | 25218 | 2412.8 | |
| JULI | 54848 | 121 | 9.6 | 2161 | 207.1 | 887 | 144.0 | 2528 | 415.2 | 18257 | 1752.6 | |
| AUGUSTUS | 76604 | 307 | 20.1 | 3936 | 324.9 | 1540 | 200.9 | 3498 | 546.1 | 22565 | 2120.9 | |
| SEPTEMBER | 83023 | 343 | 22.2 | 4779 | 405.8 | 1533 | 216.3 | 4408 | 722.6 | 25584 | 2342.7 | |
| OKTOBER | 88259 | 378 | 24.0 | 4652 | 417.6 | 1735 | 234.2 | 4590 | 750.7 | 24721 | 2277.7 | |
| NOVEMBER | 83607 | 305 | 20.3 | 4193 | 406.6 | 1583 | 219.8 | 4818 | 761.5 | 23011 | 2107.0 | |
| DECEMBER | 66885 | 209 | 12.7 | 2597 | 269.7 | 1313 | 184.1 | 3495 | 565.1 | 15593 | 1528.7 | |
| 1990 | | | | | | | | | | | | |
| JANUARI | 86168 | 337 | 21.9 | 4825 | 1067.3 | 1234 | 157.7 | 4840 | 791.7 | 21945 | 1969.9 | |
| FEBRUARI | 85963 | 304 | 19.8 | 3509 | 347.2 | 1352 | 191.8 | 4496 | 758.5 | 26126 | 2288.2 | |
| MAART | 88576 | 1184 | 136.9 | 4552 | 420.8 | 1521 | 210.1 | 5039 | 800.4 | 25453 | 2232.8 | |
| APRIL | 91668 | 1624 | 90.8 | 4104 | 379.2 | 1470 | 203.7 | 4243 | 649.4 | 30645 | 2574.1 | |
| MEI | 90340 | 1184 | 62.4 | 4165 | 889.7 | 1461 | 200.3 | 4216 | 669.1 | 26784 | 2109.0 | |

PLASTIEKVERMERKENDE NIJVERHEID (VERVOLG)

| | LEVERINGEN | | | | | | | | | | | |
|-------------|------------------------------|--------|------|--------|----------------------------|--------|-------|--------|--|--------|---------------------|--------|
| | GEGOLFDE EN VLAKKE PLATEN | | | | ANDERE HALF- FABRIKATEN | | | | AFGEWERKTE PRODUCTEN | | | |
| | | | | | | | | | TANKS, VATEN, GROTE RECI- PIENTEN, CON- TAINERS | | VERPAKKINGSARTIKELN | |
| | (T) | MILJ F | (T) | MILJ F | (T) | MILJ F | (T) | MILJ F | (T) | MILJ F | (T) | MILJ F |
| 1982 | 455 | 60.1 | 3258 | 209.7 | 297 | 33.7 | 5060 | 292.6 | 1192 | 144.3 | 3516 | 422.6 |
| 1983 | 360 | 66.0 | 2927 | 224.1 | 311 | 38.3 | 5188 | 330.2 | 1248 | 160.4 | 3778 | 448.6 |
| 1984 | 553 | 109.8 | 1463 | 228.9 | 368 | 46.6 | 5353 | 394.1 | 1289 | 168.7 | 3886 | 449.5 |
| 1985 | 517 | 110.0 | 2088 | 329.3 | 390 | 61.3 | 5519 | 450.4 | 1297 | 166.0 | 3561 | 401.3 |
| 1986 | 491 | 110.2 | 2593 | 351.0 | 457 | 77.5 | 5399 | 351.2 | 1424 | 188.1 | 4507 | 563.1 |
| 1987 | 989 | 155.6 | 2920 | 344.5 | 529 | 82.0 | 5981 | 371.1 | 1552 | 200.4 | 5413 | 668.6 |
| 1988 | 1333 | 217.5 | 3569 | 453.6 | 557 | 92.7 | 6219 | 457.8 | 1913 | 242.9 | 6354 | 781.4 |
| 1988 | | | | | | | | | | | | |
| APRIL | 1401 | 220.3 | 3293 | 403.6 | 598 | 95.7 | 6026 | 429.8 | 1837 | 246.9 | 6003 | 774.7 |
| MEI | 1351 | 194.3 | 3593 | 463.1 | 559 | 90.9 | 6525 | 454.6 | 1857 | 230.8 | 6041 | 794.5 |
| JUNI | 1850 | 384.6 | 4226 | 543.7 | 655 | 107.7 | 7463 | 530.4 | 2342 | 287.7 | 7341 | 937.3 |
| JULI | 843 | 99.4 | 3225 | 367.3 | 374 | 69.2 | 3722 | 272.0 | 1280 | 149.1 | 5511 | 640.1 |
| AUGUSTUS | 1434 | 206.9 | 2866 | 399.6 | 502 | 76.6 | 5531 | 397.9 | 1906 | 241.3 | 6394 | 738.0 |
| SEPTEMBER | 1444 | 281.9 | 3698 | 501.8 | 606 | 103.0 | 7259 | 551.1 | 2103 | 268.9 | 7145 | 856.0 |
| OKTOBER | 1361 | 209.6 | 3856 | 490.2 | 607 | 92.7 | 6464 | 500.3 | 2167 | 268.1 | 6755 | 796.9 |
| NOVEMBER | 1155 | 224.7 | 4095 | 488.9 | 546 | 92.1 | 6643 | 528.8 | 2029 | 263.7 | 6950 | 776.5 |
| DECEMBER | 933 | 167.8 | 3323 | 362.8 | 515 | 91.3 | 5547 | 446.8 | 1810 | 212.8 | 6088 | 787.7 |
| 1989 | | | | | | | | | | | | |
| JANUARI | 1313 | 239.8 | 4017 | 485.3 | 636 | 122.9 | 6515 | 520.7 | 2136 | 285.4 | 7843 | 972.4 |
| FEBRUARI | 1416 | 257.3 | 3719 | 439.4 | 625 | 113.8 | 6334 | 526.3 | 2196 | 280.1 | 8286 | 1008.2 |
| MAART | 1549 | 277.8 | 3838 | 511.3 | 630 | 121.0 | 7184 | 607.7 | 2657 | 340.0 | 9291 | 1091.4 |
| APRIL | 1665 | 285.1 | 4264 | 556.1 | 694 | 127.9 | 6716 | 553.4 | 2190 | 307.8 | 8273 | 968.2 |
| MEI | 1559 | 259.3 | 3973 | 522.6 | 570 | 103.6 | 7006 | 575.6 | 2040 | 273.4 | 7960 | 1005.7 |
| JUNI | 1875 | 355.7 | 4414 | 609.3 | 729 | 156.3 | 7578 | 626.3 | 2602 | 332.8 | 9172 | 1121.9 |
| JULI | 1259 | 232.7 | 3820 | 497.2 | 513 | 92.0 | 3913 | 338.6 | 1915 | 242.2 | 6829 | 863.1 |
| AUGUSTUS | 2058 | 315.4 | 2973 | 413.4 | 613 | 127.2 | 6726 | 521.7 | 2200 | 266.5 | 7171 | 877.3 |
| SEPTEMBER | 2042 | 338.3 | 3451 | 476.4 | 688 | 121.4 | 7373 | 574.1 | 2285 | 295.4 | 9054 | 1067.7 |
| OKTOBER | 2063 | 338.4 | 4374 | 539.2 | 674 | 121.9 | 7100 | 549.2 | 2364 | 290.6 | 8589 | 1119.4 |
| NOVEMBER | 2027 | 346.3 | 3813 | 422.6 | 767 | 114.1 | 7063 | 530.4 | 2175 | 286.0 | 6391 | 864.6 |
| DECEMBER | 1061 | 190.4 | 3918 | 492.0 | 623 | 123.5 | 5629 | 446.0 | 1821 | 253.9 | 7975 | 851.2 |
| 1990 | | | | | | | | | | | | |
| JANUARI | 2209 | 368.0 | 4477 | 564.7 | 913 | 166.8 | 7299 | 572.5 | 2336 | 314.3 | 8618 | 1012.4 |
| FEBRUARI | 2013 | 357.4 | 4700 | 798.4 | 524 | 95.6 | 6867 | 543.8 | 2868 | 369.3 | 8659 | 1013.7 |
| MAART | 1864 | 344.8 | 5002 | 830.0 | 615 | 112.1 | 7814 | 602.3 | 2814 | 381.3 | 9728 | 1159.3 |
| APRIL | 2223 | 342.9 | 5007 | 1774.7 | 476 | 90.1 | 7974 | 613.9 | 2562 | 335.7 | 9918 | 1041.5 |
| MEI | 2236 | 371.2 | 5303 | 2092.1 | 588 | 102.5 | 10212 | 730.1 | 3048 | 397.2 | 9763 | 1035.1 |

PLASTIEKVERMERKENDE NIJVERHEID (VERVOLG)

| | LEVERINGEN | | | | | | | | | |
|-------------|--|----------|--|----------|--|----------|--|----------|--|----------|
| | AFGEWERKTE PRODUCTEN | | | | | | | | | |
| | HUIZHOUW-TOILET HYGIENE, CAMPING- ARTIKELN, ENZ. | | TOEBEHOREN VOOR HET BOUWBEDRIJF EN DE VERSIERING, MEUBELN EN ONDERDELEN | | SPORTARTIKELN, SPELEN, SPEELGOED, GRAMMOFOONPLATEN | | STUKKEN EN UITRUS- TING VOOR INDUSTRIE , STUKKEN VOOR TRANS PORTMATERIEEL, ENZ. | | VOORWERPEN EN DIVERSE ARTIKELN NIET ELDERS GENOEMD | |
| | (T) | (MILJ F) | (T) | (MILJ F) | (T) | (MILJ F) | (T) | (MILJ F) | (T) | (MILJ F) |
| 1982 | 2587 | 460.5 | 2198 | 217.4 | 104 | 10.4 | 2416 | 370.9 | 3209.4 | 577.0 |
| 1983 | 3159 | 565.7 | 2279 | 224.9 | 131 | 16.5 | 2336 | 452.4 | 3867.8 | 700.7 |
| 1984 | 3616 | 694.8 | 2779 | 316.5 | 200 | 19.2 | 3006 | 565.2 | 1001.9 | 830.3 |
| 1985 | 3616 | 796.0 | 4071 | 556.1 | 23 | 3.9 | 2942 | 775.3 | 1392.0 | 875.2 |
| 1986 | 3832 | 855.0 | 4185 | 510.1 | 19 | 4.0 | 3158 | 860.5 | 1296.4 | 900.8 |
| 1987 | 4053 | 878.8 | 4486 | 530.7 | 83 | 63.7 | 2860 | 778.7 | 1631.2 | 936.4 |
| 1988 | 4536 | 945.7 | 5387 | 650.1 | 99 | 58.4 | 3125 | 834.3 | 1796.7 | 1004.4 |
| 1988 | | | | | | | | | | |
| APRIL | 4121 | 826.3 | 5787 | 636.0 | 118 | 84.4 | 3004 | 816.9 | 1813.4 | 1077.8 |
| MEI | 4633 | 880.3 | 4539 | 641.2 | 114 | 70.9 | 2888 | 797.2 | 1609.4 | 979.9 |
| JUNI | 5375 | 1189.9 | 5953 | 740.6 | 137 | 69.9 | 3370 | 877.4 | 2157.6 | 1270.8 |
| JULI | 3872 | 810.0 | 3365 | 460.6 | 191 | 86.2 | 1318 | 381.4 | 1023.8 | 732.9 |
| AUGUSTUS | 3965 | 840.6 | 5839 | 634.6 | 51 | 34.7 | 3001 | 833.5 | 1707.2 | 851.5 |
| SEPTEMBER | 5099 | 1072.0 | 6393 | 773.4 | 107 | 51.5 | 3451 | 940.0 | 1975.1 | 1082.7 |
| OKTOBER | 5138 | 1130.3 | 6295 | 758.7 | 62 | 53.5 | 3303 | 904.3 | 2239.2 | 1115.0 |
| NOVEMBER | 4827 | 1003.4 | 6465 | 753.6 | 69 | 46.5 | 3133 | 842.6 | 1888.6 | 1056.9 |
| DECEMBER | 4030 | 823.3 | 4554 | 576.1 | 83 | 46.5 | 2996 | 809.2 | 1696.9 | 892.4 |
| 1989 | | | | | | | | | | |
| JANUARI | 4831 | 964.1 | 6722 | 790.1 | 65 | 69.4 | 3217 | 937.6 | 1985.0 | 1063.8 |
| FEBRUARI | 4712 | 858.6 | 6116 | 775.4 | 160 | 66.2 | 3119 | 909.8 | 1823.2 | 1160.9 |
| MAART | 5240 | 1035.2 | 7337 | 866.3 | 95 | 84.3 | 3732 | 1076.3 | 2239.5 | 1157.4 |
| APRIL | 4609 | 946.9 | 7035 | 844.2 | 89 | 95.8 | 3293 | 961.4 | 1822.6 | 976.9 |
| MEI | 4149 | 918.3 | 6333 | 794.1 | 69 | 79.2 | 3150 | 854.9 | 2023.9 | 1178.4 |
| JUNI | 4425 | 985.3 | 9026 | 1012.2 | 93 | 116.9 | 3488 | 1012.5 | 1807.8 | 1039.0 |
| JULI | 3290 | 806.0 | 5496 | 661.1 | 105 | 101.1 | 1317 | 478.7 | 1365.4 | 829.5 |
| AUGUSTUS | 3917 | 921.5 | 6334 | 722.9 | 56 | 71.4 | 3152 | 884.4 | 1697.8 | 935.7 |
| SEPTEMBER | 4217 | 1006.3 | 7749 | 955.8 | 69 | 75.3 | 3608 | 1066.8 | 1992.0 | 1029.4 |
| OKTOBER | 4308 | 979.9 | 7520 | 951.4 | 72 | 76.6 | 3943 | 1012.2 | 2042.3 | 1049.5 |
| NOVEMBER | 4073 | 930.5 | 7351 | 954.5 | 53 | 76.3 | 3619 | 964.8 | 1560.5 | 1149.8 |
| DECEMBER | 3169 | 1467.0 | 5391 | 774.1 | 63 | 60.4 | 3166 | 832.3 | 1729.9 | 1048.9 |
| 1990 | | | | | | | | | | |
| JANUARI | 5539 | 936.6 | 6862 | 854.2 | 51 | 35.6 | 3723 | 1092.9 | 983.9 | 620.7 |
| FEBRUARI | 5235 | 962.9 | 6042 | 808.1 | 87 | 51.3 | 4227 | 1269.9 | 1891.1 | 880.0 |
| MAART | 5340 | 518.6 | 7952 | 975.2 | 108 | 112.9 | 4498 | 1166.7 | 1115.8 | 977.7 |
| APRIL | 5035 | 553.9 | 8908 | 2599.3 | 104 | 95.4 | 4403 | 1091.4 | 1191.4 | 1026.4 |
| MEI | 5041 | 582.8 | 7179 | 1999.4 | 88 | 93.4 | 4237 | 1116.6 | 1386.9 | 5740.6 |

VERZENDINGEN VAN DE NON-FERRO-METAALGIETERIJEN

| | EEN- HEDEN | JAAR 1989 | TWEDE KWARTAAL 1989 | DERDE KWARTAAL 1989 | VIERDE KWARTAAL 1989 | EERSTE KWARTAAL 1990 |
|--|---------------|------------------|---------------------------|---------------------------|----------------------------|----------------------------|
| VERZENDINGEN VAN DE NON-FERRO-METAALGIETERIJEN | | | | | | |
| GIETSTUKKEN UIT ALUMINIUMLEGERINGEN | 1000 F TON | 3118595 9780 | 844136 2627 | 636569 1980 | 811036 2520 | 985006 2979 |
| GIETSTUKKEN UIT KOPER EN KOPERLEGERINGEN | 1000 F TON | 343509 716 | 89241 185 | 71114 139 | 94280 200 | 94725 178 |
| GIETSTUKKEN UIT ANDERE NON-FERROMETALEN OF LEGERINGEN (1) | 1000 F TON | 449683 781 | 124407 209 | 81701 161 | 123462 206 | 158440 265 |
| | 1000 F TON | 3911787 11277 | 1057784 3021 | 789384 2280 | 1028778 2926 | 1238171 3422 |

(1) HERSTELLINGEN EN ANDER MAAKWERK INBEGREPEN

**VERZENDINGEN VAN DE METAALVERWERKENDE NIJVERHEID
 VESTIGINGEN WELKE 5 WERKLIEDEN OF MEER TEWERKSTELLEN**

| | EEN- HEDEN | JAAR 1989 | TWEEDE KWARTAAL 1989 | DERDE KWARTAAL 1989 | VIERDE KWARTAAL 1989 | EERSTE KWARTAAL 1990 |
|---|-----------------------|-----------------------------|----------------------------|---------------------------|----------------------------|----------------------------|
| VORMSTAALGIETERIJEN EN IJZERGIEETERIJEN | | | | | | |
| STAALGIETERIJEN (GIETSTAAL) | 1000 F TON | 5290810 52389 | 1350762 13392 | 1155260 10977 | 1508801 15219 | 1605853 15331 |
| GIETSTUKKEN VOOR LEIDINGEN | 1000 F TON | 236345 2672 | 63185 728 | 50900 527 | 63968 776 | 69450 710 |
| GIETSTUKKEN VOLGENS CATALOGUS | 1000 F TON | 187871 3769 | 47690 972 | 38553 807 | 50161 963 | 44776 874 |
| COQUILLEN EN WALSCYLINDERS | 1000 F TON | 777944 8810 | 200374 2309 | 139686 1543 | 212820 2406 | 240732 2605 |
| ANDERE GIETSTUKKEN VOLGENS MODEL | 1000 F TON | 5072747 103659 | 1332724 28168 | 1015062 21609 | 1385073 25861 | 1400857 25901 |
| VERBINDINGSSTUKKEN EN ANDERE STUKKEN UIT SMEEDBAAR GIETIJZER | 1000 F TON | 13845 109 | 3715 29 | 2621 22 | 3697 28 | 3455 27 |
| HERSTELLINGEN EN ANDER MAAKWERK | 1000 F | 188758 | 9711 | 8853 | 15034 | 8496 |
| | 1000 F TON | 11622637 171408 | 3008161 45598 | 2410935 35485 | 3239554 45253 | 3373619 45448 |
| DRAAD- EN METAALTREKKERIJ, KOUDMALSERIJ EN AFGELEIDE PRODUCTEN | | | | | | |
| GETROKKEN DRAAD EN PRIKKELDRAAD | 1000 F TON | 18487044 484389 | 4745791 126775 | 4010281 97031 | 4637387 123475 | 5090920 135483 |
| NAGELMAKERIJ | 1000 F TON | 981043 17071 | 226984 3374 | 280349 6247 | 217060 3072 | 240175 3636 |
| SCHROEVEN, RINGSCHROEVEN EN KLINKNAGELS | 1000 F TON | 504901 2049 | 129111 538 | 103919 482 | 141135 515 | 138455 563 |
| NIET ELEKTRISCHE DRAAD KAB., TOUWKAB. | 1000 F TON | 11308114 105817 | 3177095 29312 | 2156698 21074 | 2784740 25537 | 3073448 29202 |
| METAALGAAS | 1000 F TON | 2513030 49279 | 749975 14632 | 414133 8547 | 548337 10576 | 864344 17688 |
| RASTERWERK, DRAADVLECHTWERK, OMHEININGEN UIT GEWONE METALEN | 1000 F TON | 4494665 176586 | 1365042 51574 | 797497 32389 | 804872 32687 | 1101082 39930 |
| GETROKKEN EN GEDRAAID STAAL, KOUDGEWALST VLAKSTAAL, ENZ... | 1000 F TON | 1257979 51535 | 315529 14058 | 268274 10678 | 361018 14839 | 362375 15213 |
| KOUDGEWALST BANDSTAAL | 1000 F TON | 4502263 117734 | 1242578 30323 | 920780 24046 | 1054024 30156 | 1163827 32216 |
| HERSTELLINGEN EN ANDER MAAKWERK | 1000 F | 188758 | 38983 | 42380 | 91310 | 52301 |
| | 1000 F TON | 44237797 1004460 | 11991088 270586 | 8994311 200494 | 10639883 240857 | 12086927 273931 |

**VERZENDINGEN VAN DE METAALVERWERKENDE NIJVERHEID
 VESTIGINGEN MELKE 5 WERKLIEDEN OF MEER TEWERKSTELLEN (VERVOLG)**

| | EEN- HEDEN | JAAR 1989 | TWEEDE KWARTAAL 1989 | DERDE KWARTAAL 1989 | VIERDE KWARTAAL 1989 | EERSTE KWARTAAL 1990 |
|---|-----------------------|----------------------------|----------------------------|---------------------------|----------------------------|----------------------------|
| PROFIELEN, STAMP- EN SMEEDWERK, VEREN | | | | | | |
| BOUTENMAKERIJ | 1000 F TON | 1140439 28850 | 298383 7340 | 268781 6534 | 310134 7703 | 326924 7672 |
| VEREN EN VEERBLADEN VOOR AUTOVOERTUIGEN | 1000 F TON | 670940 7832 | 192337 2161 | 144302 1635 | 167284 1960 | 188275 2310 |
| ANDERE VEREN EN VEERBLADEN | 1000 F TON | 439954 1498 | 119427 448 | 89018 285 | 118381 399 | 124144 448 |
| DIEPDRIJFWERK | 1000 F TON | 194724 2222 | 56715 709 | 43249 497 | 42284 482 | 56358 450 |
| BUIZEN UIT BANDSTAAL | 1000 F TON | 5017269 199819 | 1346690 53310 | 1018206 39989 | 1220677 48643 | 1313221 52002 |
| KOUD GEVORMDE PROFIELEN | 1000 F TON | 8640476 171038 | 2413755 48382 | 1913737 38798 | 1896983 37451 | 2069414 41825 |
| GEPERFOREERDE PLATEN UIT STAAL, HARMONI- KAGAAS EN ANDERE HALF AFGEWERKTE PRO- | 1000 F TON | 3888887 115972 | 1102009 32372 | 805915 26516 | 816205 28155 | 973335 31292 |
| GESMEDE STUKKEN, INBEGREPEN DE KETTINGEN | 1000 F TON | 1731764 18323 | 468512 4978 | 384678 4118 | 475830 4674 | 584309 5270 |
| GEPERSTE STUKKEN UIT STAAL | 1000 F TON | 1558286 21408 | 451053 6246 | 315661 4228 | 377082 5182 | 496024 5356 |
| GEPERSTE STUKKEN UIT NON-FERROMETALEN | 1000 F TON | 1081406 4229 | 309980 1190 | 230741 978 | 262446 1053 | 225627 867 |
| HERSTELLINGEN EN ANDER MAAKWERK | 1000 F | 1388760 | 348349 | 262292 | 419781 | 483198 |
| | 1000 F TON | 25752905 571191 | 7107210 157136 | 5476580 123578 | 6107087 135702 | 6840829 147492 |
| PLAATBEWERKING EN DIVERSE METAALVERMER- KINGEN | | | | | | |
| ZWARE METALEN VERPAKKINGEN | 1000 F TON | 4182893 76187 | 1087669 19046 | 1039368 18132 | 1010098 18089 | 1123557 19282 |
| LICHTE METALEN VERPAKKINGEN | 1000 F TON | 15188009 236440 | 4275838 64490 | 4275547 68066 | 3283942 52266 | 3474455 55926 |
| EMAILLEERWERK | 1000 F | 142581 | 25595 | 42260 | 46636 | 45111 |
| GALVANISATIE | 1000 F | 1748444 | 499167 | 373129 | 474953 | 504586 |
| ANDERE METAALBESCHERMINGS- EN METAAL- VERSIERINGSWERKEN | 1000 F | 2305816 | 519782 | 599641 | 706967 | 754515 |
| KEUKENGEREI, HUISHOUDELIJKE EN SANITAIRE ARTIKELEN: | | | | | | |
| -UIT PLAATSTAAL | 1000 F TON | 1397448 5376 | 329187 1252 | 296656 1171 | 435352 1675 | 492170 2346 |
| -UIT ALUMINIUM | 1000 F TON | 54479 111 | 5048 8 | 22514 44 | 22346 48 | 23254 44 |
| -UIT DRAAD | 1000 F TON | 214370 2186 | 52118 531 | 48279 551 | 65666 644 | 54690 684 |
| -ANDERE | 1000 F TON | 109312 259 | 16772 18 | 28340 75 | 48829 149 | 65532 287 |

**VERZENDINGEN VAN DE METAALVERWERKENDE NIJVERHEID
 VESTIGINGEN WELKE 5 WERKLIEDEN OF MEER TEWERKSTELLEN (VERVOLG)**

| | EEN- HEDEN | JAAR 1989 | TWEDE KWARTAAL 1989 | DERDE KWARTAAL 1989 | VIERDE KWARTAAL 1989 | EERSTE KWARTAAL 1990 |
|--|-----------------------|-----------------------------|----------------------------|----------------------------|----------------------------|----------------------------|
| STRAATNAAMBORDEN, RECLAMEBORDEN EN DER- GELIJKE | 1000 F TON | 982452 563 | 258363 169 | 216627 107 | 279528 121 | 272844 132 |
| ANDERE ARTIKELEN MET NIET INDUSTRIELE BESTEMMING (KOFFERS EN GELDKISTJES, SPEELGOED, ENZ...) | 1000 F TON | 1179752 7736 | 319971 2165 | 303227 1701 | 352899 1958 | 337153 1965 |
| KLEIN METALEN CONSTRUCTIEWERK, KLEIN METALEN VAKWERK | 1000 F TON | 5161400 126222 | 1279430 34096 | 1245549 27440 | 1529222 34515 | 1587944 36211 |
| KLEIN KETELWERK | 1000 F TON | 750698 7321 | 186427 1832 | 168773 1823 | 211671 2079 | 220446 2460 |
| ALLERHANDE STUKKEN (SERIEFABRICAGE) MET NIET HUISHOUDELIJKE BESTEMMING | 1000 F TON | 4417466 51250 | 1157133 13383 | 1046853 11667 | 1212285 13493 | 1194970 11919 |
| KLEIN HANDGEREEDSCHAP | 1000 F TON | 425513 4718 | 102778 942 | 88654 1030 | 123768 1603 | 136113 1268 |
| MESSENMAKERIJ EN COUVERTS | 1000 F TON | 95870 198 | 24301 66 | 23513 65 | 22390 0 | 30865 0 |
| KLEINE ARTIKELEN VOOR DE KLEDING, HET BUREEL, DE NIJVERHEID, ENZ. (NAALDEN) | 1000 F TON | 1457816 5645 | 388470 1507 | 326211 1165 | 393230 1524 | 399523 1615 |
| HERSTELLINGEN EN ANDER MAAKWERK | 1000 F | 4252123 | 1176417 | 980185 | 1192110 | 2003334 |
| | 1000 F TON | 44066442 524212 | 11704466 139505 | 11125326 133037 | 11411892 128164 | 12721062 134139 |
| BEKLEED PLAATSTAAL | | | | | | |
| BLIK | 1000 F TON | 8358741 305423 | 2338739 85772 | 2217470 80380 | 1753708 64699 | 2421436 88098 |
| VERZINKT GEGOLFD PLAATIJZER | 1000 F TON | 59137 2240 | 14905 561 | 13907 525 | 14049 525 | 4683 175 |
| ANDER VERZINKT PLAATIJZER, ANDERS BE- KLEED PLAATIJZER, MAAKWERK | 1000 F TON | 30313610 1064336 | 8210212 288382 | 6506217 216297 | 8106038 280432 | 7161353 251950 |
| | 1000 F TON | 38731488 1371999 | 10563856 374715 | 8737594 297202 | 9873795 345656 | 9587472 340223 |
| METAALTOEBEHOREN VOOR HET BOUMBEDRIJF | | | | | | |
| METALEN BEDDEN EN SPRINGBAKKEN | 1000 F TON | 2089743 34884 | 550018 9943 | 434088 8019 | 557781 6724 | 452795 7222 |
| METALEN STOELN | 1000 F TON | 1478764 8236 | 356355 1813 | 338250 2114 | 433735 2439 | 586399 2754 |
| KANTOORMEUBELN | 1000 F TON | 2456789 19640 | 602333 4983 | 527557 4003 | 735905 5630 | 588740 5056 |
| BRANDKASTEN | 1000 F TON | 695440 9757 | 163957 2335 | 135746 1923 | 226695 3044 | 160973 2382 |
| MEUBELN VOOR ZIEKENHUIZEN, MEUBELN VOOR MEDISCH EN/OF CHIRURGISCH GEBRUIK | 1000 F TON | 690745 1474 | 171827 328 | 167139 396 | 188029 539 | 208467 523 |
| SCHOOLMEUBELN | 1000 F TON | 119350 576 | 22937 145 | 28472 105 | 46794 148 | 44763 148 |
| KEUKENMEUBELN | 1000 F TON | 227972 4189 | 75174 1334 | 40772 762 | 39039 680 | 44072 796 |
| ANDERE METALEN MEUBELN, REKKEN, ENZ... | 1000 F TON | 4691049 68277 | 1271798 18377 | 1048339 14964 | 1213434 17794 | 1357676 19052 |

**VERZENDINGEN VAN DE METAALVERWERKENDE NIJVERHEID
 VESTIGINGEN MELKE 5 MERKLIEDEN OF KEER TEMERKSTELLEN (VERVOLG)**

| | EEN- HEDEN | JAAR 1989 | TWEEDE KWARTAAL 1989 | DERDE KWARTAAL 1989 | VIERDE KWARTAAL 1989 | EERSTE KWARTAAL 1990 |
|---|---------------|-------------------|----------------------------|---------------------------|----------------------------|----------------------------|
| LAADBORDEN, LAADKISTEN, LAADPLATFORMS, KLEINE CONTAINERS, BAKKEN VOOR VERVOER EN OPSLAG (2) | 1000 F TON | 412887 4064 | 104555 1075 | 77389 761 | 133682 1318 | 101201 1086 |
| MEUBELEN, KARKASSEN, TOEBEHOREN | 1000 F TON | 422334 8853 | 82640 1688 | 103431 2067 | 114293 2397 | 119169 2471 |
| METALEN SCHRIJNWERK, ANDER DAN ALUMI- NIUM | 1000 F TON | 4151872 61206 | 1063518 15532 | 959888 13957 | 1187113 18696 | 1108506 15026 |
| METALEN SCHRIJNWERK UIT ALUMINIUM | 1000 F TON | 7324263 33109 | 2018525 9264 | 1721608 7695 | 2042017 9115 | 2112439 9822 |
| GEVELS, GEVELWANDEN, METALEN DEURLIJSTEN EN BESCHOTTEN (3) | 1000 F TON | 2801830 13212 | 735888 3695 | 620177 2780 | 818685 3679 | 787121 3519 |
| METALEN ROLLUIKEN, HEKKEN, BLINDEN | 1000 F TON | 1326269 4204 | 297156 910 | 336044 784 | 379890 826 | 391302 906 |
| SMEEDWERK EN ALLERHANDE VOOR HET BOUWBE- DRIJF (4) | 1000 F TON | 2731062 33112 | 545744 5099 | 664575 8459 | 1102876 15769 | 1098225 16206 |
| KETELS VOOR CENTRALE VERWARMING | 1000 F TON | 1800339 13175 | 442098 3178 | 421115 3085 | 577991 4154 | 416989 3484 |
| RADIATOREN VOOR CENTRALE VERWARMING | 1000 F TON | 7332301 116487 | 1872290 30678 | 1667311 26518 | 1995223 30845 | 2041518 32233 |
| BRANDERS VOOR CENTRALE VERWARMING | 1000 F TON | 58129 148 | 14123 39 | 16460 47 | 14962 31 | 22551 41 |
| BOILERS EN EXPANSIEVATEN VOOR CENTRALE VERWARMING | 1000 F TON | 530885 4271 | 153842 1135 | 103257 864 | 147075 1199 | 164664 1356 |
| KACHELSMEDERIJ | | | | | | |
| -VOOR VASTE BRANDSTOFFEN (VERWARMING EN KEUKEN) | 1000 F TON | 683328 6829 | 179994 1910 | 154955 1383 | 205647 2109 | 138164 1421 |
| -VOOR VLOEIBARE BRANDSTOFFEN (VERWARMING EN KEUKEN) | 1000 F TON | 344852 1985 | 76763 464 | 72481 403 | 151810 894 | 49993 262 |
| -VOOR GASACHTIGE BRANDSTOFFEN (VERWARM.) | 1000 F TON | 926345 7394 | 218326 1645 | 219920 1772 | 315831 2628 | 203191 1584 |
| -AFZONDERLIJK VERKOCHTE ONDERDELEN, NIET ELEKT. BADGEISERS EN WATERVERW. INB.(1) | 1000 F TON | 711522 3267 | 158150 836 | 156338 621 | 245073 950 | 203589 617 |
| ARTIKELN VAN DE SLOTENMAKERIJ | 1000 F TON | 691069 1913 | 179609 503 | 144342 382 | 178357 508 | 199335 545 |
| KLEIN IJZERWERK | 1000 F TON | 2976742 22485 | 811459 6511 | 652595 4692 | 784384 5453 | 792227 5106 |
| SANITAIRE ARTIKELN VOOR HET BOUWERK(1) | 1000 F TON | 337821 724 | 81980 169 | 79804 146 | 85088 179 | 94708 188 |

- (1) IN 1974 EN 1975, ZIJN DE NIET ELEKTRISCHE BADGEISERS EN WATERVERWARMERS IN DE RUBRIEK "SANITAIRE ARTIKELN VOOR HET BOUWERK" INBEGREPEN
 (2) VOOR 1976, INBEGREPEN IN DE RUBRIEK "KLEIN METALEN CONSTRUCTIEWERK, KLEIN METALEN VAKWERK"
 (3) VOOR 1976, INBEGREPEN IN DE RUBRIEKEN "METALEN SCHRIJNWERK, ANDER DAN UIT ALUMINIUM" EN "METALEN SCHRIJNWERK UIT ALUMINIUM"
 (4) VOOR 1976, INBEGREPEN IN DE RUBRIEK "METALEN SCHRIJNWERK, ANDER DAN UIT ALUMINIUM"

**VERZENDINGEN VAN DE METAALVERWERKENDE NIJVERHEID
 VESTIGINGEN WELKE 5 WERKLIEDEN OF MEER TEMERKSTELLEN (VERVOLG)**

| | EEN- HEDEN | JAAR 1989 | TWEDE KWARTAAL 1989 | DERDE KWARTAAL 1989 | VIERDE KWARTAAL 1989 | EERSTE KWARTAAL 1990 |
|---|---------------|--------------------|---------------------------|---------------------------|----------------------------|----------------------------|
| HERSTELLINGEN EN ANDER MAAKWERK | 1000 F | 2680060 | 691810 | 683912 | 714869 | 760881 |
| | 1000 F TON | 50693762 483471 | 12942869 123589 | 11575965 108702 | 14636278 137748 | 14249658 133806 |
| BRUGGEN, VAKWERK, PLAATWERK EN STOOM- KETELS | | | | | | |
| BRUGGEN EN BRUGONDERDELEN, VAKWERK, PIJLERS, LOODSEN, SLUISDEUREN, ENZ... | 1000 F TON | 16894549 203354 | 4582996 57037 | 3576189 45975 | 4853318 49399 | 4406775 55434 |
| NIET AAN DRUK ONDERWORPEN KETELWERK | 1000 F TON | 2391103 23229 | 696249 7647 | 554813 5237 | 577102 5508 | 728031 7372 |
| STUTTINGEN EN SCHOORBALKEN VOOR MIJNEN | 1000 F TON | 236435 1977 | 80551 461 | 41568 404 | 45128 537 | 35106 509 |
| GELASTE STAALPLAATPIJPLEIDINGEN, NIET AAN DRUK ONDERWORPEN | 1000 F TON | 140866 539 | 48867 212 | 33447 115 | 31030 96 | 32596 84 |
| GELASTE AAN DRUK ONDERWORPEN BERGINGS- | 1000 F TON | 370084 3084 | 82170 800 | 69306 516 | 139506 1056 | 117494 1327 |
| STOOMGENERATOREN | | | | | | |
| -KETELS EN WATERPIJPEN (UITGEZONDERD HET MONOBLOCTYPE) | 1000 F TON | 1926256 5087 | 567719 255 | 615289 2615 | 226814 390 | 420904 168 |
| -MONOBLOC-KETELS MET WATERPIJPEN EN MET ROOKPIJPEN) | 1000 F TON | 236805 1368 | 55486 338 | 59628 351 | 71047 364 | 61637 450 |
| -ANDERE SOORTEN KETELS INBEGREPEN DE WARMTERECUPERATIEKETELS | 1000 F TON | 1364984 3390 | 360861 848 | 319208 587 | 443658 1416 | 444336 1293 |
| HULPTOESTELLEN VOOR STOOMGENERATOREN | 1000 F TON | 222481 1049 | 55159 245 | 47955 234 | 72461 379 | 46060 209 |
| PIJPLEIDINGEN: BEWERKTE BUIZEN, HOGE- DRUKBUIZEN | 1000 F TON | 2703514 6273 | 365691 1088 | 707297 1679 | 1324635 1960 | 383701 896 |
| SPECIAAL KETELWERK VOOR DE PETROLEUM- NIJVERHEID EN DE PETROCHEMIE : | | | | | | |
| -OPSLAGTANKS | 1000 F TON | 1501201 22460 | 436765 6013 | 313405 4780 | 480970 7771 | 645137 12118 |
| -DIVERSE | 1000 F TON | 2210546 8512 | 425605 1852 | 629237 2563 | 874855 2603 | 683541 2759 |
| HERSTELLINGEN EN ANDER MAAKWERK | 1000 F | 9294941 | 2480229 | 2546685 | 2327915 | 2320707 |
| | 1000 F TON | 39493765 280322 | 10238348 76796 | 9514027 65056 | 11468439 71479 | 10326025 82619 |
| SCHEEPSBOUW | | | | | | |
| BOUW VAN ZEESCHEPEN | 1000 F | 9919418 | 5545374 | 22954 | 2615179 | 40780 |
| BOUW VAN BINNENSCHEPEN | 1000 F | 161651 | 16990 | 38325 | 60490 | 38804 |
| HERSTELLING VAN ZEESCHEPEN | 1000 F | 913029 | 320018 | 111125 | 378137 | 140325 |
| HERSTELLING VAN BINNENSCHEPEN | 1000 F | 1398601 | 378013 | 233080 | 534967 | 559657 |
| ANDERE HERSTELLINGEN EN MAAKWERK | 1000 F | 2225911 | 567541 | 576031 | 669908 | 298076 |
| | 1000 F | 14618610 | 6827936 | 981515 | 4258681 | 1077642 |

**VERZENDINGEN VAN DE METAALVERWERKENDE NIJVERHEID
 VESTIGINGEN MELKE 5 MERKLIEDEN OF MEER TEMERKSTELLEN (VERVOLG)**

| | EEN- HEDEN | JAAR 1989 | TWEDE KWARTAAL 1989 | DERDE KWARTAAL 1989 | VIERDE KWARTAAL 1989 | EERSTE KWARTAAL 1990 |
|---|-----------------------|-------------------------------|------------------------------|------------------------------|------------------------------|------------------------------|
| SPOOR- EN TRAMWEGMATERIEEL | | | | | | |
| TRACTIEMATERIEEL, GESLEEPT MATERIEEL | 1000 F TON | 1834790 6437 | 430090 1624 | 324649 1414 | 385055 1019 | 272559 660 |
| DELEN EN ONDERDELEN VAN HET ROLLEND MA- TERIEEL | 1000 F TON | 694591 4783 | 214956 1002 | 119317 1161 | 159995 1409 | 265942 1819 |
| VAST MATERIEEL EN ELEMENTEN VOOR SPOOR- BOUWEN | 1000 F TON | 135039 2694 | 36678 730 | 41708 830 | 40250 804 | 34575 678 |
| HERSTELLINGEN EN ANDER MAAKWERK | 1000 F | 182617 | 52421 | 29947 | 50371 | 34581 |
| | 1000 F TON | 2847037 13914 | 734145 3356 | 515621 3405 | 635671 3232 | 607657 3157 |
| MOTORVOERTUIGEN, RIJWIELEN EN AANVERMAN- | | | | | | |
| MOTORVOERTUIGEN VOOR HET GEMEENSCHAPPE- LIJK PERSONENVERVOER | 1000 F STUK | 7056127 13768 5854 | 2202073 4200 1753 | 1146175 2639 1323 | 1867195 3467 1387 | 2207139 3501 1061 |
| PERSONENWAGENS : | | | | | | |
| - VAN 1001 TOT 1500 CC | 1000 F TON STUK | 53143792 191837 238176 | 15139410 55725 68990 | 10577739 39356 48912 | 13699661 46018 57305 | 13513365 46302 57384 |
| - MEER DAN 1500 CC | 1000 F TON STUK | 312318952 959652 926333 | 80548213 246858 239749 | 61738600 188971 181807 | 85943804 257453 248002 | 87744519 261687 254435 |
| WEGTRACTOREN | 1000 F TON STUK | 423659 3072 160 | 123397 926 48 | 94972 686 36 | 125732 869 46 | 96108 679 35 |
| MOTORVOERTUIGEN VOOR HET GOEDERENVERVOER : | | | | | | |
| -TOT 2 TON | 1000 F TON STUK | 5898 6 4 | 2796 3 2 | 1437 2 1 | 1665 1 1 | 4449 4 2 |
| -MEER DAN 2 TON | 1000 F TON STUK | 51601237 190791 75353 | 12947102 48529 19120 | 9272437 33666 12531 | 14917301 55125 21798 | 11056459 39254 14396 |
| MOTORVOERTUIGEN VOOR BIJZONDERE DOELEIN- | 1000 F TON | 1604618 4236 | 387616 1038 | 416028 991 | 590224 1626 | 329335 885 |
| CHASSIS MET MOTOR, ONDERDELEN EN TOEBE- HOREN VOOR AUTO'S | 1000 F TON | 46608834 392314 | 12222423 105819 | 9988070 94015 | 12677482 110358 | 13391326 85976 |
| CAROSSERIEEN VOOR AUTO'S | 1000 F TON | 12562568 39988 | 3238911 10285 | 2333694 8399 | 3838328 10436 | 3150182 10605 |
| KIPWAGENS EN VRACHTAUTO'S MET VASTE BAK | 1000 F TON | 855648 5351 | 228214 1468 | 174175 1093 | 280508 1493 | 232660 1387 |
| WOONWAGENS EN CARAVANS | 1000 F TON | 121801 450 | 40675 168 | 31768 122 | 26666 55 | 40199 105 |

**VERZENDINGEN VAN DE METAALVERWERKENDE NIJVERHEID
 VESTIGINGEN MELKE 5 WERKLIEDEN OF MEER TEWERKSTELLEN (VERVOLG)**

| | EEN- HEDEN | JAAR 1989 | TWEEDE KWARTAAL 1989 | DERDE KWARTAAL 1989 | VIERDE KWARTAAL 1989 | EERSTE KWARTAAL 1990 |
|---|-----------------------|------------------------------|-----------------------------|----------------------------|-----------------------------|-----------------------------|
| AANHANGWAGENS | 1000 F TON | 846852 3855 | 235186 1125 | 170313 731 | 297453 1334 | 230322 1060 |
| OPLEGGERS EN CONTAINERS | 1000 F TON | 8329958 66014 | 2118536 16518 | 1654264 14309 | 2334431 18688 | 2232269 18314 |
| BROMFIETSEN EN MOTO'S (ZIJSpannen INBE- GREPEN), RIJWIELEN, BAKFIETSEN EN DERGELIJKE ZONDER MOTOR | 1000 F TON STUK | 1615766 9173 143240 | 510208 2804 52894 | 441951 2517 38491 | 324665 1931 21462 | 393664 2258 30024 |
| FRAMES VOOR RIJWIELEN | 1000 F TON | 202152 367 | 72260 139 | 40851 81 | 41753 73 | 51022 198 |
| DELEN, ONDERDELEN EN TOEBEHOREN VOOR RIJWIELEN EN MOTORRIJWIELEN | 1000 F TON | 1597628 9728 | 408315 2523 | 320965 1961 | 422672 2602 | 493989 3011 |
| KINDERWAGENS ; HUN DELEN EN ONDERDELEN | 1000 F TON | 238521 918 | 63519 317 | 54981 272 | 66011 76 | 74922 90 |
| ANDERE RIJTUIGEN EN WAGENTJES (VOOR INVALIDEN, ZIEKEN, ENZ...) | 1000 F TON | 415277 937 | 106421 247 | 87857 202 | 108524 220 | 97914 190 |
| HERSTELLINGEN EN ANDER MAAKWERK | 1000 F | 5821573 | 1444023 | 1264589 | 1654523 | 1530452 |
| | 1000 F TON | 505369196 1892456 | 132039298 498692 | 99810866 390013 | 139216933 511824 | 136870295 475506 |
| DRIJFKRACHTMACHINES. PNEUMATISCHE, HY- DRAULISCHE, KOEL- EN LUCHTTECHN. MAT. | | | | | | |
| DIESELMOTOREN EN EXPLOSIEMOTOREN (ANDE- RE DAN VOOR AUTOVOERTUIGEN EN RIJWIE- | 1000 F TON | 8845946 18408 | 2331788 4979 | 1779702 3872 | 2369837 4404 | 2923008 5736 |
| ANDERE MOTOREN, TURBINES EN KRACHTMACHI- NES | 1000 F TON | 724256 1860 | 148365 336 | 82298 416 | 374201 683 | 384442 224 |
| LUCHTPOMPEN EN VACUUMPOMPEN, ALLERHANDE ZUIGERSCOMPRESSOREN, PNEUMATISCHE WERK- TUIGEN | 1000 F TON | 18420578 46156 | 4930839 12189 | 4047796 10185 | 4934558 11678 | 5129503 12870 |
| VLOEISTOFFPOMPEN : | | | | | | |
| -HANDPOMPEN | 1000 F | 1637 | 710 | 341 | 511 | 15 |
| -VOLUMETRISCHE ZUIGERSPOMPEN | 1000 F TON | 209982 1733 | 50418 353 | 45804 373 | 72553 652 | 52609 410 |
| -CENTRIFUGAALPOMPEN | 1000 F TON | 1231758 4733 | 276621 1141 | 301711 1043 | 389842 1559 | 325703 1140 |
| -ANDERE | 1000 F TON | 312092 1555 | 78994 386 | 76641 332 | 88486 472 | 94465 420 |
| -DELEN EN ONDERDELEN | 1000 F TON | 1270699 2555 | 329766 690 | 283410 533 | 325692 584 | 301501 571 |
| OLEOHYDRAULISCHE EN PNEUMATISCHE TRANS- MISSIEORGANEN | 1000 F TON | 427825 165 | 106691 45 | 80851 31 | 132701 48 | 129413 49 |
| NIJVERHEIDSKOELMATERIEEL | 1000 F TON | 3826608 28238 | 1152488 7908 | 759047 5998 | 1022657 8182 | 991052 5134 |
| KOELMATERIEEL VOOR DE HANDEL EN MELKAF- KOELERS | 1000 F TON | 3784141 27842 | 1100207 8065 | 797831 6696 | 1017327 7111 | 907233 7766 |

**VERZENDINGEN VAN DE METAALVERWERKENDE NIJVERHEID
 VESTIGINGEN WELKE 5 WERKLIEDEN OF MEER TEMERKSTELLEN (VERVOLG)**

| | EEN- HEDEN | JAAR 1989 | TWEEDE KWARTAAL 1989 | DERDE KWARTAAL 1989 | VIERDE KWARTAAL 1989 | EERSTE KWARTAAL 1990 |
|---|-----------------------|----------------------------|----------------------------|---------------------------|----------------------------|----------------------------|
| EENBLOK-AGGREGATEN EN INRICHTINGEN VOOR KLIMAATREGELING | 1000 F TON | 2938917 17120 | 845584 4700 | 667410 3725 | 758359 4668 | 740427 4265 |
| VENTILATOREN EN INDUSTRIELE VENTILATIE- INRICHTINGEN | 1000 F TON | 1540086 9954 | 411885 2748 | 354730 2180 | 402926 2495 | 376155 2604 |
| WARME LUCHTGENERATOREN | 1000 F TON | 1082997 7519 | 251496 1900 | 241319 1563 | 346233 2318 | 290887 2105 |
| AEROTHERMEN EN ANDER MATERIEEL VOOR VER- WARMING MET WARME LUCHT | 1000 F TON | 605518 5287 | 157467 1365 | 144733 1181 | 181386 1625 | 176787 1177 |
| TOESTELLEN EN INSTALLATIES VOOR HET FIL- TEREN, ZUIVEREN, ONTSTOFFEN; DROOG- INSTALLATIES | 1000 F TON | 719687 2502 | 164808 413 | 200023 705 | 248429 997 | 167394 742 |
| HERSTELLINGEN EN ANDER MAAKWERK | 1000 F | 3318884 | 791007 | 795482 | 1005623 | 968660 |
| | 1000 F TON | 49261611 175627 | 13129134 47218 | 10659129 38833 | 13671321 47476 | 13959254 45213 |
| MERKTUIGMACHINES EN AANVERMANTE NIJVER- GEREEDSCHAPPEN VOOR METAALBEWERKING : | | | | | | |
| -VERSPANENDE EN SLIJPENDE WERKTUIGEN (MET INBEGRIJF VAN HANDMACHINES) | 1000 F TON | 2863454 5634 | 768114 2132 | 585637 1082 | 873195 1156 | 574447 853 |
| -NIET VERSPANENDE EN BIJZONDERE WERK- TUIGMACHINES | 1000 F TON | 7183485 35665 | 1836624 7269 | 1580666 8882 | 2284105 11548 | 1776842 10347 |
| GEREEDSCHAPSWERKTUIGEN VOOR HET BEWERKEN VAN HOUT EBONIET, KURK, BEEN | 1000 F TON | 1247267 4493 | 355080 1065 | 198919 918 | 349842 1467 | 324214 1361 |
| GEREEDSCHAPPEN EN TOEBEHOREN VOOR GE- REEDSCHAPSWERKTUIGEN, MET DIAMANT BEZET | 1000 F TON | 10561487 24248 | 2671832 6163 | 2276315 5493 | 2907527 5943 | 3101192 5766 |
| HERSTELLINGEN EN ANDER MAAKWERK | 1000 F | 2184395 | 546767 | 469819 | 588351 | 607506 |
| | 1000 F TON | 24040088 70040 | 6178417 16629 | 5111356 16375 | 7003020 20114 | 6384201 18327 |
| TEXTIELMATERIEEL | | | | | | |
| MACHINES EN TOESTELLEN VOOR BEREIDEN, KAARDEN, SPINNEN, TWIJNEN EN OPSPOELN, ENZ... | 1000 F TON | 1806311 5486 | 596893 1650 | 241350 760 | 576420 1781 | 219634 504 |
| MACHINES EN TOESTELLEN VOOR HET WEVEN, BREIEN, BORDUREN, MAAIEN, ENZ... | 1000 F TON | 9406444 14591 | 2314966 3847 | 1967430 2971 | 2769291 4004 | 2835985 4494 |
| MACHINES VOOR HET BLEKEN, VERVEN, APPRE- TEREN EN AFWERKEN | 1000 F TON | 107994 102 | 35061 58 | 30247 15 | 29863 27 | 11474 17 |
| DELEN, ONDERDELEN EN ANDERE TOEBEHOREN VOOR TEXTIELMACHINES | 1000 F TON | 5619808 7206 | 1301265 1960 | 1163408 1300 | 1580050 1880 | 1728729 2203 |
| KAARDBESLAG | 1000 F TON | 276374 1678 | 63374 388 | 55577 364 | 62233 411 | 78032 508 |
| MACHINES VOOR NIJVERHEIDSWASSERIJEN EN VOOR DROOGKUIS | 1000 F TON | 1188347 4850 | 348327 1403 | 206823 869 | 271798 1114 | 321544 1249 |
| HERSTELLINGEN EN ANDER MAAKWERK | 1000 F | 1208920 | 309161 | 277698 | 364506 | 379470 |
| | 1000 F TON | 19614198 33913 | 4969047 9306 | 3942533 6279 | 5654161 9217 | 5574868 8975 |

**VERZENDINGEN VAN DE METAALVERMERKENDE NIJVERHEID
 VESTIGINGEN MELKE 5 WERKLIEDEN OF MEER TEMERKSTELLEN (VERVOLG)**

| | EEN- HEDEN | JAAR 1989 | TWEDE KWARTAAL 1989 | DERDE KWARTAAL 1989 | VIERDE KWARTAAL 1989 | EERSTE KWARTAAL 1990 |
|--|-----------------------|----------------------------|---------------------------|---------------------------|----------------------------|----------------------------|
| DIVERSE MECHANIEKCONSTRUCTIES | | | | | | |
| TANDWIELKASTEN EN DERGELIJKE VOOR HET REGELLEN VAN DE SNELHEID | 1000 F TON | 8091108 25807 | 2228366 7133 | 1808171 5784 | 1956792 6259 | 2274880 6844 |
| ANDER RADERWERK EN TRANSMISSIE-ONDER- DELEN; HUN TOEBEHOREN | 1000 F TON | 2627036 10665 | 579911 2610 | 634424 2300 | 823752 3013 | 685392 1714 |
| NIJVERHEIDS- EN SPECIAAL KRAANWERK: | | | | | | |
| -UIT STAAL | 1000 F TON | 590809 1941 | 168227 643 | 143201 445 | 141338 453 | 133413 385 |
| -UIT GIETIJZER | 1000 F TON | 55615 351 | 17520 113 | 17954 116 | 13298 80 | 11303 64 |
| -UIT NON-FERROMETALEN | 1000 F TON | 74877 269 | 17786 62 | 26131 97 | 13159 48 | 18162 62 |
| KRAANWERK VOOR HET BOUWBEDRIJF | 1000 F TON | 536268 1548 | 135292 411 | 133031 381 | 130175 339 | 168760 447 |
| VERBINDINGSTUKKEN EN DERGELIJKE | 1000 F TON | 1730846 8449 | 434140 2184 | 404825 1911 | 471718 2023 | 565568 2416 |
| ALGEMENE MECHANIEK EN DECOLTEERWERK | 1000 F TON | 11555068 47824 | 2888453 12468 | 2685381 10112 | 3267966 12947 | 3286585 12039 |
| BRANDBESTRIJDINGSMATERIAAL | 1000 F TON | 2185701 20178 | 542523 5068 | 510553 4820 | 621292 5535 | 558701 5159 |
| HERSTELLINGEN EN ANDER MAAKWERK | 1000 F | 6505271 | 1723465 | 1594687 | 1690160 | 1374094 |
| | 1000 F TON | 33952599 117032 | 8735683 30692 | 7958358 25966 | 9129650 30697 | 9076858 29130 |
| HEF-, TRANSPORT-, WEEG- EN BOUWVERVEN- MATERIEEL | | | | | | |
| LIEREN, KAAPSTANDERS, TAKELS, DOMME KRACHTEN, EN VIJZELS | 1000 F TON | 834141 3342 | 222324 818 | 224718 785 | 192940 920 | 203963 716 |
| KRANEN ROLLENDE BRUGGEN PORTIEKLOOP- KRANEN EN DERGELIJKE | 1000 F TON | 1615931 10066 | 351049 2350 | 428563 2329 | 491047 3311 | 397233 2089 |
| BEWEEGBARE KRANEN | 1000 F TON | 296512 3430 | 46875 496 | 56361 700 | 140645 1679 | 77849 897 |
| LIFTEN ROLTRAPPEN EN DERGELIJKE (BOUW- WERVENMATERIAAL NIET INBEGREPEN) | 1000 F TON | 3279621 23563 | 849565 5943 | 692981 4836 | 1029950 7579 | 1061562 7921 |
| TRANSPORTWAGENS | 1000 F TON | 3873150 20580 | 1041104 5942 | 906623 4734 | 1156020 5630 | 1123513 5817 |
| BALANSEN, WEEGBRUGGEN EN ANDERE WEEG- TOESTELLEN EN -INSTRUMENTEN | 1000 F TON | 586480 2932 | 143358 766 | 167971 1002 | 170123 587 | 143069 212 |
| MATERIEEL VOOR DE BURGERLIJKE BOUWKUNDE | 1000 F TON | 38930409 219917 | 10200049 58268 | 9126660 49256 | 8923958 49450 | 11127214 58417 |
| HERSTELLINGEN EN ANDER MAAKWERK | 1000 F | 5459073 | 1354954 | 1243157 | 1570931 | 1601073 |
| | 1000 F TON | 54875317 283830 | 14209278 74583 | 12847034 63642 | 13675614 69156 | 15735476 76069 |
| BIJZONDERE UITRUSTINGEN EN VOLLEDIGE NIJVERHEIDSINSTALLATIES : | | | | | | |
| - VOOR MIJNBOW EN AANVERWANTE BEDRIJVEN | 1000 F TON | 1580141 4718 | 269069 1065 | 412180 1488 | 622612 1367 | 543402 2214 |

**VERZENDINGEN VAN DE METAALVERWERKENDE NIJVERHEID
 VESTIGINGEN WELKE 5 WERKLIEDEN OF MEER TOWERKSTELLEN (VERVOLG)**

| | EEN- HEDEN | JAAR 1989 | TWEDE KWARTAAL 1989 | DERDE KWARTAAL 1989 | VIERDE KWARTAAL 1989 | EERSTE KWARTAAL 1990 |
|--|-----------------------|----------------------------|---------------------------|---------------------------|----------------------------|----------------------------|
| - VOOR DE VOEDINGSNIJVERHEID | 1000 F TON | 2089388 8799 | 449287 1798 | 560189 2195 | 565012 2691 | 568065 2044 |
| - VOOR DE BROOD- EN BANKET-, VLEESWAREN- FABR. EN SLAGERIJ, DRANKHUIZEN EN GROTE KEUKENS | 1000 F TON | 2356788 6289 | 636713 1568 | 574274 1450 | 619818 1741 | 722662 1803 |
| - VOOR CHEMISCHE NIJVERHEID | 1000 F TON | 2322385 6736 | 608961 1539 | 497017 1502 | 661401 1945 | 696862 2714 |
| - VOOR WATER- EN SLIBBEHANDELING EN VOOR VUILNISVERWERKING | 1000 F TON | 1174454 3490 | 307745 918 | 264472 786 | 309191 787 | 338811 824 |
| - VOOR HET CONDITIONEREN, VERPAKKEN EN DE AUTOMATISCHE DISTRIBUTIE | 1000 F TON | 2978123 2632 | 731919 702 | 552669 464 | 899140 683 | 1017453 862 |
| - VOOR DE FABRICATIE EN DE BEWERKING VAN GLAS EN GLASWERKEN | 1000 F TON | 705185 2290 | 240739 900 | 151188 684 | 200799 518 | 223860 307 |
| - VOOR DE PAPIER- EN KARTONINDUSTRIE, DRUKKERIJ EN GRAFISCHE KUNSTNIJVERHEDEN | 1000 F TON | 1528866 1543 | 352861 362 | 345470 348 | 453102 424 | 414517 333 |
| - VOOR RUBBER- EN PLASTIEKNIJVERHEID | 1000 F TON | 756499 1118 | 171370 315 | 132910 132 | 291047 412 | 184374 277 |
| - VOOR DE STAALNIJVERHEID EN DE GIETERIJEN | 1000 F TON | 1707485 1846 | 324914 643 | 183767 371 | 959200 437 | 362169 2018 |
| - VOOR DE NIJVERHEID DER NIET METAALHOU- DENDE MINERALEN (1) | 1000 F TON | 1703963 6439 | 398603 1262 | 502998 1426 | 527230 1869 | 330420 1489 |
| - VOOR DE NIET NADER BEPAALDE INDUS- TRIEEN (2) | 1000 F TON | 5989360 44324 | 1507000 11279 | 1220525 9168 | 1913291 13875 | 1479166 11417 |
| HERSTELLINGEN EN ANDER MAAKWERK | 1000 F | 2721546 | 649451 | 588526 | 867854 | 843057 |
| | 1000 F TON | 27614183 90224 | 6648632 22351 | 5986185 20014 | 8889697 26749 | 7724818 26302 |
| TRACTOREN EN MACHINES VOOR DE LANDBOUW | | | | | | |
| TRACTOREN, MATERIEEL VOOR BODEMBEWER- KING, ZAAIEN, PLANTEN, BEMESTING EN BESCHERMING VAN CULTUREN | 1000 F TON | 10889353 57667 | 3077452 16062 | 2434702 12712 | 2588476 13762 | 3128883 15395 |
| OOGST- EN DORSMATERIEEL, MATERIEEL VOOR HET SELECTEREN EN CONDITION. NA HET OOGSTEN, EN DIVERSE | 1000 F TON | 16218837 83351 | 5903369 27407 | 3169415 17440 | 3355577 19874 | 4565685 21752 |
| HERSTELLINGEN EN ANDER MAAKWERK | 1000 F | 642751 | 164760 | 163632 | 200508 | 140127 |
| | 1000 F TON | 27750941 141018 | 9145581 43469 | 5767749 30152 | 6144561 33636 | 7834695 37147 |
| NIET ELEKTRISCHE MEETTOESTELLEN; LABORA- TORIUM- EN GELIJKAARDIGE TOESTELLEN | | | | | | |
| GAS- EN WATERMETERS EN ANDERE MEET- TOESTELLEN | 1000 F TON | 3144799 11788 | 885248 3439 | 686371 2547 | 779956 2810 | 776001 2918 |
| SCHRIJFMACHINES, KANTOORMACH. STATISTIEKMACH. BOEKHOUDMACH., ENZ... ANDERE TOESTELLEN EN DIVERSE | 1000 F TON | 685769 860 | 214354 301 | 135145 169 | 193555 237 | 129412 182 |
| HERSTELLINGEN EN ANDER MAAKWERK | 1000 F | 939829 | 278132 | 201876 | 251471 | 241529 |
| | 1000 F TON | 4770397 12648 | 1377734 3740 | 1023392 2716 | 1224982 3047 | 1146942 3100 |

(1) STEENBAKKERIJEN, KERAMISCHE NIJVERHEID, STEEN- EN MARMERBEWERKING

**VERZENDINGEN VAN DE METAALVERWERKENDE NIJVERHEID
 VESTIGINGEN WELKE 5 WERKLIEDEN OF MEER TEMERKSTELLEN (VERVOLG)**

| | EEN- HEDEN | JAAR 1989 | TWEEDE KWARTAAL 1989 | DERDE KWARTAAL 1989 | VIERDE KWARTAAL 1989 | EERSTE KWARTAAL 1990 |
|--|-----------------------|----------------------------|----------------------------|---------------------------|----------------------------|----------------------------|
| WAPENS EN MUNITIE | | | | | | |
| JACHTWAPENS, WAPENS VOOR DE SCHIETBAAN, ALARMWAPENS EN DERGELIJKE, INBEGREPEN HET MAAKWERK EN DE HERSTELLINGEN | 1000 F TON | 13355825 13926 | 3097486 3436 | 3664948 2550 | 3852057 2489 | 2367025 1304 |
| | 1000 F TON | 13355825 13926 | 3097486 3436 | 3664948 2550 | 3852057 2489 | 2367025 1304 |
| VLIEGTUIGBOUW | | | | | | |
| VLIEGTUIGEN EN ANDERE VLIEGTOESTELLEN MET INBEGRIJ VAN MAAKWERK EN VAN HER- STELLINGEN | 1000 F | 24671105 | 6784985 | 5638641 | 7315782 | 6378181 |
| | 1000 F | 24671105 | 6784985 | 5638641 | 7315782 | 6378181 |
| ELEKTRISCHE UITRUSTINGSGOEDEREN | | | | | | |
| ROTTERENDE ELEKTRISCHE MACHINES | 1000 F TON | 2745351 6368 | 627933 1689 | 574427 1503 | 960352 1895 | 863853 1914 |
| INDUSTRIELE TRANSFORMATOREN | 1000 F TON | 4311257 48259 | 1178418 13012 | 1151183 12878 | 956221 10560 | 1145824 12207 |
| STATISCHE OMZETTERS, CONDENSATOREN VOOR DE NIJVERHEID - ELECTROMAGNETEN | 1000 F TON | 1100362 1796 | 249374 392 | 215584 333 | 370814 634 | 369150 576 |
| ELEKTRISCHE APPARATUUR VOOR DE NIJVER. | | | | | | |
| - HOOGSPANNINGSAPPARATUUR | 1000 F TON | 1864033 2808 | 493642 807 | 409746 518 | 544205 842 | 573240 926 |
| - LAAGSPANNINGSAPP. (RELAIS INBEGREPEN) | 1000 F TON | 3853409 9584 | 1074003 2906 | 882840 1922 | 1025557 2436 | 1063575 2457 |
| HET GEHEEL VAN GEPREFABICEERDE HOOG- EN LAAGSPANNINGEN | 1000 F TON | 2156088 3331 | 620220 901 | 509087 817 | 589280 950 | 496581 817 |
| BESTURINGSTOESTELLEN, POTENTIOMETERS EN REOSTATEN | 1000 F TON | 1174857 449 | 255574 127 | 275604 96 | 323063 111 | 374712 135 |
| OVENS VOOR DE NIJVERHEID EN DE LABORA- | 1000 F TON | 440658 897 | 100791 205 | 136494 248 | 131705 302 | 115100 217 |
| ELEKTRISCHE LASMACHINES EN SNIJTOESTEL- LEN | 1000 F TON | 13640 4 | 2794 0 | 2391 0 | 5924 4 | 20699 4 |
| ELEKTRODEN EN ANDERE TOEVOEGMETALEN | 1000 F TON | 2339912 23950 | 606766 6184 | 550134 5328 | 620931 6463 | 592884 5899 |
| ISOLATOREN EN ISOLEERSTOFFEN | 1000 F TON | 1366728 2831 | 390637 835 | 258395 526 | 351275 745 | 360298 748 |
| ELEKTRISCHE DRADEN EN KABELSBUIZEN VOOR BINNENLEIDING | 1000 F TON | 20762114 144694 | 5811000 38791 | 4554120 32233 | 5375963 38690 | 5582527 42283 |
| MATERIEEL VOOR INDUSTRIELE EN OPENBARE VERLICHTING | 1000 F TON | 4809065 20158 | 1258278 5791 | 1010731 3950 | 1355046 4998 | 1274401 4792 |
| ANDER ELEKTRISCH UITRUSTINGSMATERIEEL | 1000 F TON | 3075646 7145 | 768301 1649 | 687028 1655 | 895359 2218 | 818531 1993 |
| HERSTELLINGEN EN ANDER MAAKWERK | 1000 F | 10130961 | 2658764 | 2619362 | 2738011 | 2924075 |
| | 1000 F TON | 60144081 272274 | 16096495 73289 | 13837126 62007 | 16243706 70848 | 16575450 74968 |

**VERZENDINGEN VAN DE METAALVERWERKENDE NIJVERHEID
 VESTIGINGEN WELKE 5 WERKLIEDEN OF MEER TEWERKSTELLEN (VERVOLG)**

| | EEN- HEDEN | JAAR 1989 | TWEEDE KWARTAAL 1989 | DERDE KWARTAAL 1989 | VIERDE KWARTAAL 1989 | EERSTE KWARTAAL 1990 |
|---|-----------------------|-------------------------------|------------------------------|------------------------------|------------------------------|------------------------------|
| TELECOMMUNICATIES, PROFESSIONELE ELEK- TRONIKA, AUTOMATIE | | | | | | |
| TELECOMMUNICATIETOESTELLEN EN -INSTAL- LATIES VOOR TELEFONIE EN TELEGRAFIE | 1000 F TON | 34157174 5456 | 8501432 1422 | 7539627 1207 | 9302402 1486 | 9266655 1303 |
| ZEND- EN TRANSMISSIETOESTELLEN EN -INSTALLATIES VOOR TELECOMMUNICATIES | 1000 F TON | 4372031 396 | 958946 95 | 1057070 96 | 1394670 113 | 1080451 111 |
| ELEKTRISCHE TOESTELLEN VOOR AUDITIEVE EN VISUELE SIGNALISATIE | 1000 F TON | 2135094 968 | 573302 249 | 468039 262 | 602705 265 | 590332 221 |
| INFORMATIEVERWERKING EN NIJVERHEIDS- | 1000 F TON | 10780867 6258 | 2648136 1575 | 2518081 1233 | 3428739 2467 | 2863875 1748 |
| ELEKTRONISCHE HEELKUNDIGE TOESTELLEN EN ANDERE MEDISCHE STRALINGSAPPARATUUR | 1000 F TON | 2937112 1220 | 668606 319 | 687577 226 | 1068919 366 | 716316 485 |
| ACTIEVE EN PASSIEVE BESTANDELEN | 1000 F TON | 13117334 1264 | 3624262 288 | 3020594 434 | 3489401 423 | 3740366 754 |
| PROFESSIONELE ELEKTRONICA | 1000 F TON | 5058243 2937 | 1152886 2111 | 1121794 217 | 1315468 229 | 1471426 363 |
| HERSTELLINGEN EN ANDER MAAKWERK | 1000 F | 6474523 | 1533633 | 1558468 | 1682873 | 1787890 |
| | 1000 F TON | 79032378 18499 | 19661203 6059 | 17971250 3675 | 22285177 5349 | 21517311 4985 |
| ELEKTRONISCHE VERBRUIKSGOEDEREN - ELEK- TRONICA VOOR HET GROTE PUBLIEK | | | | | | |
| KLEIN INSTALLATIEMATERIEEL | 1000 F TON | 5337742 20492 | 1451023 5430 | 1136836 4452 | 1398557 5303 | 1454398 5210 |
| HUISHOUDELIJKE TOESTELLEN MET INGEBOUWDE MOTOR | 1000 F TON | 441701 1488 | 116522 383 | 94963 319 | 119875 400 | 120633 407 |
| HUISHOUDELIJKE WASMACHINES | 1000 F TON STUK | 244763 872 81467 | 60803 226 19347 | 70270 257 24004 | 63592 216 23075 | 37958 142 11173 |
| ELEKTROTERMISCHE TOESTELLEN VOOR HUIS- | 1000 F TON | 3490220 14463 | 839399 3391 | 723545 3241 | 1178783 4648 | 758457 3365 |
| TELEVISIE -ONTVANGSTTOESTELLEN, (DRAAG- BARE, HUISHOUDELIJKE "WIT EN ZWART" EN | 1000 F TON STUK | 18503534 37077 979021 | 5011771 9846 290518 | 3673673 7830 196074 | 4826740 9722 243571 | 5710703 11125 278436 |
| ALLERHANDE RADIO-ONTVANGSTTOESTELLEN, ELEKTROFONEN , OPNAMEMATERIEEL, PICK- UPS EN PLATENDRAAIERS (1) | 1000 F TON STUK | 16052779 14503 859000 | 3805579 3581 215670 | 3544883 3268 191089 | 5112997 4531 303876 | 4063669 3797 254933 |
| LUCHTERS EN ONDERDELEN | 1000 F TON | 3590560 15193 | 840636 3747 | 777145 3280 | 1013686 4086 | 1112302 4395 |
| ANDERE ARTIKELEN VOOR BINNENVERLICHTING | 1000 F TON | 8037215 3961 | 2088945 1119 | 1676852 749 | 2161707 972 | 2748438 1540 |
| BATTERIJEN EN ACCUMULATOREN | 1000 F TON | 11464038 78680 | 2819954 19710 | 2265119 15843 | 3567988 23791 | 3235243 21398 |
| ANDERE N.A.B. MATERIEEL | 1000 F TON | 256921 0 | 61291 0 | 49883 0 | 77470 0 | 104484 16 |
| HERSTELLINGEN EN ANDER MAAKWERK | 1000 F | 346650 | 82669 | 79984 | 104645 | 97565 |
| | 1000 F TON | 67766123 186729 | 17178592 47433 | 14093153 39239 | 19626040 53669 | 19443850 51395 |
| ALGEMEEN TOTAAL : | 1000 F TON | 1264282485 7729193 | 334369644 2068178 | 267643594 1668420 | 346203981 1992362 | 341460115 2013236 |

(1) DE ELEKTROFONEN, OPNAMEMATERIEEL, PICK-UPS EN PLATENDRAAIERS ZIJN NIET IN DE STUKS INBEGREPEN

NETTO-PRODUKTIE VAN ELEKTRICITEIT (IN MILJOEN KWH) (1)

| | PER KATEGORIE VAN DE PRODUCENTEN | | | NAAR DE AARD VAN DE BRANDSTOFFEN | | | | | TOTAAL | | | |
|-------------|----------------------------------|--------------------|-------------------------------|----------------------------------|------------------------|-------|------------------------|---------------|-----------|--------|---------|--|
| | MET HET OOG OP OPENBARE BEDELING | | INDUSTRIELE ZELFVOORTBRENGERS | THERMISCHE CENTRALES | | | HYDRAULISCHE CENTRALES | KERNCENTRALES | PRODUKTIE | INVOER | UITVOER | TOTAAL DOOR DE NETTEN OVERGENOMEN ENERGIE EN VERLIEZEN |
| | | | | VASTE BRANDSTOFFEN | VLOEIBARE BRANDSTOFFEN | GAS | | | | | | |
| | OPENB. ONDERNEMING. | PRIV. ONDERNEMING. | | | | | | | | | | |
| 1982 | 96 | 3660 | 240 | 1305 | 972 | 384.2 | 86 | 1229.3 | 3996 | 402.2 | 360.6 | 4036 |
| 1983 | 107 | 3838 | 214 | 1147 | 529 | 467.8 | 97 | 1901.4 | 4159 | 340.3 | 363.3 | 4136 |
| 1984 | 96 | 3996 | 229 | 1237 | 342 | 432.9 | 109 | 2196.6 | 4321 | 371.1 | 345.3 | 4347 |
| 1985 | 112 | 4176 | 228 | 974 | 289 | 392.6 | 111 | 2724.3 | 4515 | 458.1 | 461.9 | 4512 |
| 1986 | 134 | 4266 | 226 | 906 | 189 | 267.2 | 115 | 3108.5 | 4626 | 442.3 | 460.1 | 4608 |
| 1987 | 138 | 4633 | 229 | 997 | 171 | 355.3 | 121 | 3313.4 | 5000 | 471.7 | 648.2 | 4823 |
| 1988 | 134 | 4809 | 216 | 1048 | 127 | 434.4 | 96 | 3407.3 | 5159 | 475.6 | 652.7 | 4902 |
| 1989 | 137 | 4971 | 217 | - | - | - | 80 | 3253.8 | 5326 | 421.4 | 633.9 | 5113 |
| 1988 | | | | | | | | | | | | |
| APRIL | 121 | 4632 | 201 | 1092 | 128 | 368.1 | 95 | 3220.7 | 4953 | 476.2 | 643.3 | 4786 |
| MEI | 106 | 4491 | 179 | 1066 | 89 | 402.3 | 103 | 3073.7 | 4775 | 418.8 | 531.5 | 4663 |
| JUNI | 109 | 4291 | 195 | 1328 | 93 | 509.7 | 76 | 2546.4 | 4595 | 431.1 | 412.2 | 4614 |
| JULI | 121 | 4153 | 153 | 717 | 67 | 348.7 | 120 | 3142.8 | 4436 | 440.7 | 715.4 | 4162 |
| AUGUSTUS | 131 | 4548 | 182 | 608 | 90 | 378.0 | 121 | 3621.0 | 4860 | 490.9 | 796.1 | 4555 |
| SEPTEMBER | 144 | 4807 | 213 | 829 | 87 | 465.9 | 70 | 3665.1 | 5165 | 435.9 | 764.7 | 4836 |
| OKTOBER | 162 | 4991 | 257 | 915 | 122 | 522.0 | 79 | 3724.4 | 5411 | 464.6 | 677.9 | 5197 |
| NOVEMBER | 143 | 5282 | 280 | 1023 | 190 | 639.7 | 78 | 3730.5 | 5705 | 423.2 | 698.7 | 5429 |
| DECEMBER | 158 | 5364 | 243 | 1080 | 168 | 486.1 | 110 | 3867.2 | 5765 | 454.5 | 677.7 | 5542 |
| 1989 | | | | | | | | | | | | |
| JANUARI | 161 | 5511 | 230 | 1082 | 121 | 599.1 | 109 | 3945.2 | 5903 | 409.2 | 618.7 | 5693 |
| FEBRUARI | 143 | 4844 | 217 | 1097 | 85 | 654.9 | 74 | 3212.2 | 5204 | 427.6 | 480.0 | 5151 |
| MAART | 161 | 4985 | 230 | 1087 | 94 | 629.4 | 99 | 3419.4 | 5377 | 499.2 | 457.5 | 5418 |
| APRIL | 136 | 4916 | 237 | 1323 | 144 | 801.1 | 89 | 2879.0 | 5289 | 378.4 | 512.1 | 5155 |
| MEI | 113 | 4651 | 219 | 1259 | 75 | 672.7 | 81 | 2847.4 | 4983 | 281.5 | 492.6 | 4772 |
| JUNI | 124 | 4625 | 187 | 1288 | 84 | 655.9 | 56 | 2803.0 | 4936 | 288.1 | 490.1 | 4734 |
| JULI | 100 | 4272 | 147 | 956 | 140 | 299.7 | 83 | 2999.9 | 4518 | 336.4 | 589.6 | 4266 |
| AUGUSTUS | 115 | 4654 | 153 | 724 | 101 | 451.2 | 93 | 3516.7 | 4922 | 588.3 | 869.8 | 4640 |
| SEPTEMBER | 105 | 4764 | 195 | 1055 | 119 | 614.5 | 62 | 3175.9 | 5064 | 564.9 | 753.3 | 4876 |
| OKTOBER | 127 | 5214 | 257 | 1164 | 195 | 706.4 | 60 | 3425.4 | 5597 | 458.1 | 698.7 | 5357 |
| NOVEMBER | 164 | 5392 | 275 | 1411 | 181 | 744.7 | 65 | 3380.7 | 5831 | 430.4 | 725.0 | 5537 |
| DECEMBER | 196 | 5829 | 262 | 1742 | 146 | 817.1 | 84 | 3440.4 | 6286 | 393.9 | 919.9 | 5760 |
| 1990 | | | | | | | | | | | | |
| JANUARI | 160 | 6012 | 238 | 1790 | 98 | 715.7 | 80 | 3674.8 | 6410 | 410.3 | 874.6 | 5946 |
| FEBRUARI | 148 | 5185 | 224 | 1393 | 132 | 584.2 | 82 | 3222.4 | 5557 | 473.2 | 781.4 | 5249 |
| MAART | 154 | 5646 | 248 | 1229 | 122 | 580.5 | 79 | 3982.6 | 6048 | 522.6 | 915.0 | 5656 |
| APRIL | 131 | 5167 | 214 | 1215 | 132 | 672.5 | 56 | 3392.9 | 5512 | 419.1 | 769.3 | 5162 |
| MEI | 117 | 4577 | 208 | 1163 | 85 | 749.0 | 63 | 2787.2 | 4902 | 445.5 | 347.6 | 5000 |
| JUNI | 122 | 4726 | 187 | 1273 | 114 | 763.7 | 61 | 2775.7 | 5035 | 26.8 | 421.7 | 4881 |

(1) BRON : ADMINISTRATIE VOOR ENERGIE, BEDRIJFSFEDERATIE DER VOORTBRENGERS EN VERDELERS VAN ELEKTRICITEIT IN BELGIË.

WATERDISTRIBUTIE

| | OPGEVANGEN WATERVOLUME | WATERVOLUME DOOR DERDEN AFGESTAAN | TOTAAL | WATERVOLUME AAN ANDERE MAATSCHAPPIJEN AFGESTAAN EN VERLIES | VOLUME BESCHIKBAAR VOOR DE DISTRIBUTIE |
|-------------|------------------------|-----------------------------------|--------|--|--|
| | (1.000 M3) | (1.000 M3) | | (1.000 M3) | (1.000 M3) |
| 1982 | 53850 | 10908 | 64758 | 16356 | 48402 |
| 1983 | 54148 | 11032 | 65180 | 16759 | 48421 |
| 1984 | 54835 | 10952 | 65787 | 16751 | 49036 |
| 1985 | 56853 | 12392 | 69245 | 17640 | 51605 |
| 1986 | 56707 | 12279 | 68986 | 18189 | 50797 |
| 1987 | 56365 | 12657 | 69021 | 17645 | 51376 |
| 1988 | 57166 | 13552 | 70718 | 19249 | 51467 |
| 1988 | | | | | |
| APRIL | 59669 | 13670 | 73338 | 20088 | 53250 |
| MEI | 57455 | 13930 | 71385 | 19084 | 52301 |
| JUNI | 58424 | 13975 | 72398 | 19499 | 52899 |
| JULI | 57903 | 13164 | 71067 | 19611 | 51456 |
| AUGUSTUS | 56736 | 13846 | 70582 | 18946 | 51636 |
| SEPTEMBER | 60390 | 14031 | 74421 | 20436 | 53984 |
| OKTOBER | 56172 | 13410 | 69582 | 18475 | 51106 |
| NOVEMBER | 54783 | 13764 | 68547 | 18185 | 50362 |
| DECEMBER | 55819 | 13804 | 69623 | 19454 | 50169 |
| 1989 | | | | | |
| JANUARI | 57257 | 13693 | 70950 | 19039 | 51911 |
| FEBRUARI | 54335 | 12422 | 66757 | 17425 | 49332 |
| MAART | 61003 | 14193 | 75196 | 20571 | 54625 |
| APRIL | 56492 | 13358 | 69850 | 18573 | 51277 |
| MEI | 62483 | 15011 | 77493 | 20488 | 57006 |
| JUNI | 65333 | 15841 | 81173 | 23133 | 58041 |
| JULI | 59677 | 15121 | 74798 | 20570 | 54228 |
| AUGUSTUS | 63136 | 15389 | 78525 | 22157 | 56368 |
| SEPTEMBER | 60441 | 14638 | 75079 | 20464 | 54615 |
| OKTOBER | 58008 | 14998 | 73006 | 19811 | 53195 |
| NOVEMBER | 59954 | 14430 | 74384 | 20477 | 53906 |
| DECEMBER | 56139 | 14453 | 70592 | 19095 | 51497 |
| 1990 | | | | | |
| JANUARI | 56091 | 14668 | 70759 | 19764 | 50995 |
| FEBRUARI | 53310 | 13904 | 67214 | 19186 | 48028 |
| MAART | 58205 | 15420 | 73625 | 20863 | 52762 |
| APRIL | 55368 | 14091 | 69459 | 19091 | 50368 |
| MEI | 59437 | 15949 | 75386 | 21072 | 54314 |

III. TOWERKSTELLING

A. PERSONEEL GETELD IN DE INRICHTINGEN WELKE AAN EEN MAANDELIJKE STATISTIEK VAN DE INDUSTRIELE BEDRIJFVIGHEID ONDERWORPEN ZIJN (1)

| | EEN- HEDEN | JAAR | NOVEMBER | DECEMBER | JANUARI | FEBRUARI | MAART | APRIL | MEI |
|--|---------------|-------|----------|----------|---------|----------|-------|-------|-------|
| | | 1988 | 1989 | 1989 | 1990 | 1990 | 1990 | 1990 | 1990 |
| BODEMINDUSTRIE | | | | | | | | | |
| STEENKOOLMIJNEN : AANWEZIG (2) | BED. | 483 | 340 | 340 | 334 | 334 | 323 | 317 | 315 |
| | WERKM. | 5636 | - | - | - | - | - | - | - |
| | 100 U. | 986 | 721 | 457 | 691 | 585 | 613 | 504 | 486 |
| STEENKOOLMIJNEN : INGESCHEVEN (3) | | | | | | | | | |
| -A) BELGEN | BED. | - | - | - | - | - | - | - | - |
| | WERKM. | 5537 | - | - | - | - | - | - | - |
| | 100 U. | - | - | - | - | - | - | - | - |
| -B) VREEMDELINGEN | BED. | - | - | - | - | - | - | - | - |
| | WERKM. | 2010 | - | - | - | - | - | - | - |
| | 100 U. | - | - | - | - | - | - | - | - |
| GROEVEN | | | | | | | | | |
| | BED. | 468 | 494 | 491 | 510 | 504 | 502 | 506 | - |
| | WERKM. | 2071 | 2206 | 2188 | 2156 | 2169 | 2164 | 2183 | - |
| | 100 U. | 2532 | 2833 | 2185 | 2841 | 2710 | 3037 | 2762 | - |
| KALK, KALKSTEEN EN KALKDERIVATEN | | | | | | | | | |
| | BED. | 658 | 718 | 713 | 710 | 710 | 706 | 707 | - |
| | WERKM. | 2344 | 2367 | 2330 | 2361 | 2357 | 2355 | 2343 | - |
| | 100 U. | 3021 | 3039 | 2338 | 3402 | 3145 | 3425 | 2879 | - |
| VOEDINGSNIJVERHEID | | | | | | | | | |
| JAM | | | | | | | | | |
| | BED. | 137 | 135 | 134 | 153 | 148 | 153 | - | - |
| | WERKM. | 475 | 496 | 376 | 550 | 511 | 547 | - | - |
| | 100 U. | 596 | 634 | 471 | 575 | 610 | 653 | - | - |
| MARGARINE | | | | | | | | | |
| | BED. | 456 | 450 | 446 | 444 | 442 | 440 | 439 | - |
| | WERKM. | 404 | 392 | 380 | 364 | 365 | 363 | 371 | - |
| | 100 U. | 533 | 493 | 587 | 557 | 539 | 566 | 469 | - |
| PLANTAARDIGE EN DIERLIJKE OLIEN | | | | | | | | | |
| | BED. | 493 | 505 | 503 | 488 | 484 | 481 | 482 | - |
| | WERKM. | 723 | 774 | 759 | 788 | 782 | 778 | 779 | - |
| | 100 U. | 917 | 934 | 897 | 1044 | 989 | 1068 | 942 | - |
| SAMENGESTELDE VOEDERS VOOR DIEREN | | | | | | | | | |
| | BED. | 1134 | 1261 | 1258 | 1266 | 1277 | 1289 | 1287 | 1278 |
| | WERKM. | 2233 | 2266 | 2277 | 2278 | 2282 | 2339 | 2294 | 2277 |
| | 100 U. | 3101 | 3085 | 2883 | 3432 | 3113 | 3351 | 3109 | 3181 |
| ANDERE VOEDINGSINDUSTRIEEN (4) | | | | | | | | | |
| | BED. | 5593 | 5992 | 6032 | 5946 | 5956 | 5873 | 5993 | 6126 |
| | WERKM. | 19837 | 22312 | 21634 | 21706 | 21477 | 21081 | 21029 | 21227 |
| | 100 U. | 24693 | 28885 | 23375 | 28828 | 26458 | 28286 | 25119 | 26397 |
| TABAKSNIJVERHEID | | | | | | | | | |
| | BED. | 1473 | 1489 | 1626 | 1628 | 1533 | - | - | - |
| | WERKM. | 3696 | 3359 | 3254 | 3268 | 3318 | - | - | - |
| | 100 U. | 4319 | 4360 | 3302 | 4236 | 3842 | - | - | - |

(1) DE EENHEDEN HEBBEN BETREKKING RESPECTIEVELIJK OP HET AANTAL BEDIENDEN EN WERKLIEDEN DAT VOORKOMT OP DE BETAAL STATEN WAARIN DE 15DE DER MAAND BEGREPEN IS EN OP HET AANTAL UREN WERKLIEDEN (X100)

(2) HET BETREFT HET GEMIDDELD AANTAL AANWEZIGE WERKLIEDEN PER GEWERKTE POSTEN

(3) WERKLIEDEN INGESCHEVEN OP HET EINDE VAN HET JAAR OF VAN DE MAAND

(4) MET UITSLUITING VAN, IN HET BIJZONDER, VAN HET SLACHTEN VAN VEE, VAN DE ZUIVELFABRIEKEN, BOTERFABRIEKEN EN KAASFABRIEKEN, VAN DE MAALDERIJEN, VAN DE BAKKERIJEN EN BANKETBAKKERIJEN EN VAN DE SUIKERFABRIEKEN. HET PERSONEEL VAN DEZE AKTIVITEITEN IS OPGENOMEN IN TABEL B HIERNA.

III. TEMERKSTELLING

A. PERSONEEL GETELD IN DE INRICHTINGEN WELKE AAN EEN MAANDELIJKSE STATISTIEK VAN DE INDUSTRIELE BEDRIJVGHEID ONDERWORPEN ZIJN (1) (VERVOLG)

| | EEN- HEDEN | JAAR 1988 | NOVEMBER 1989 | DECEMBER 1989 | JANUARI 1990 | FEBRUARI 1990 | MAART 1990 | APRIL 1990 | MEI 1990 |
|--|--------------------------|------------------------|------------------------|------------------------|------------------------|------------------------|------------------------|----------------------------------|---------------------|
| TEXTIELNIJVERHEID | | | | | | | | | |
| 1. SPINNERIJEN : | | | | | | | | | |
| - KATOEN: FIJNSPINNERIJ (3) | BED. WERKM. 100 U. | 359 2839 1029 | 311 2474 930 | 303 2396 812 | 300 2436 932 | 282 2228 854 | 280 2158 854 | - - - | - - - |
| - KAARDSPINNERIJ (3) | BED. WERKM. 100 U. | - - - | - - - | - - - | - - - | - - - | - - - | - - - | - - - |
| - COCONS (3) | BED. WERKM. 100 U. | 7 80 - | 8 140 5 | 8 132 5 | 8 131 8 | 8 131 7 | 8 131 8 | 8 130 8 | 8 131 8 |
| - KAARDWOL | BED. WERKM. 100 U. | 214 2222 2558 | 200 2220 2858 | 199 2238 2293 | 200 2235 2959 | 198 2229 2744 | 199 2272 2894 | 199 2259 2538 | 202 2246 2467 |
| - KAMWOL | BED. WERKM. 100 U. | 423 3818 3877 | 385 3679 4401 | 386 3625 3476 | 384 3616 4574 | 384 3589 4166 | 380 3593 4449 | 360 ^c 3526 3697 | 352 3508 3832 |
| - VLAS EN HENNEP (2) | BED. WERKM. 100 U. | 63 1119 73 | 57 955 74 | 53 991 53 | 53 945 64 | 53 935 55 | 55 913 51 | 47 792 44 | 47 773 52 |
| - JUTE | BED. WERKM. 100 U. | 19 220 280 | 19 215 300 | 19 216 233 | 19 223 324 | 19 227 300 | 18 230 330 | 18 226 295 | 19 228 291 |
| - HARDE VEZELS (SPINNERIJ EN TOUWSLAGE-) | BED. WERKM. 100 U. | 62 310 394 | 31 273 345 | 31 264 236 | 33 268 369 | 32 263 345 | 35 270 338 | 34 268 321 | 33 266 316 |
| 2. WEVERIJ | BED. WERKM. 100 U. | 3919 19702 23915 | 3950 20679 27493 | 3930 20544 22844 | 3963 20651 28321 | 3967 20785 27316 | 3992 20650 28818 | 3962 20643 25339 | - - - |
| 3. BREIGOEDNIJVERHEID | BED. WERKM. 100 U. | 695 6827 7088 | 646 6120 6867 | 647 6093 5350 | 633 6048 7174 | 629 6009 6869 | 628 6003 6949 | 624 5962 6061 | 619 5954 6667 |
| 4. ANDERE NIJVERHEIDSTAKKEN : | | | | | | | | | |
| - WASSEN EN VERKOLEN VAN WOL | BED. WERKM. 100 U. | 34 334 394 | 35 327 371 | 35 328 287 | 35 318 405 | 34 320 347 | 35 315 359 | 35 312 338 | 35 306 324 |
| - KAMMEN VAN DE WOL | BED. WERKM. 100 U. | 56 540 680 | 55 560 670 | 51 545 472 | 46 510 650 | 44 507 587 | 44 515 649 | 44 520 606 | 44 526 622 |
| - NAAIGARENFABRIEK | BED. WERKM. 100 U. | 50 287 325 | 22 201 313 | 22 200 244 | - - - | - - - | - - - | - - - | - - - |
| - WATTEN | BED. WERKM. 100 U. | 43 217 302 | 48 228 341 | 47 231 270 | 48 234 360 | 48 235 343 | 48 238 374 | 49 233 326 | 50 233 341 |
| - VILT | BED. WERKM. 100 U. | 75 310 376 | 79 295 404 | 79 291 308 | 79 289 421 | 79 291 369 | 78 295 425 | 79 293 389 | 79 296 408 |
| - BANDWEVERIJ | BED. WERKM. 100 U. | 182 895 1079 | 193 979 1211 | 195 987 948 | 228 983 1307 | 190 989 1219 | 189 978 1342 | 191 970 1119 | 187 949 1152 |

- (1) DE EENHEDEN HEBBEN BETREKKING RESPECTIEVELIJK OP HET AANTAL BEDIENDEN EN WERKLIEDEN DAT VOORKOMT OP DE BETAAL STATEN WAARIN DE 15DE DER MAAND BEGREPEN IS EN OP HET AANTAL UREN WERKLIEDEN (X100)
- (3) VOOR DEZE BEDRIJFSTAKKEN BETREFT HET SPINDEL-UREN (IN HONDERDDUIZEND). VOOR DE FIJN- EN KAARDSPINNERIJEN, HEB BEN DE CIJFERS VAN AUGUSTUS EVENEENS BETREKKING OP JULI

III. TEWERKSTELLING

A. PERSONEEL GETELD IN DE INRICHTINGEN WELKE AAN EEN MAANDELIJKSE STATISTIEK VAN DE INDUSTRIELE BEDRIJVIGHEID ONDERWORPEN ZIJN (1) (VERVOLG)

| | EEN- HEDEN | JAAR | NOVEMBER | DECEMBER | JANUARI | FEBRUARI | MAART | APRIL | MEI |
|--|---------------|-------|----------|----------|---------|----------|-------|-------|-------|
| | | 1988 | 1989 | 1989 | 1990 | 1990 | 1990 | 1990 | 1990 |
| SCHOENEN, KLEDING EN CONFECTIE | | | | | | | | | |
| SCHOENEN | BED. | 102 | 98 | 97 | 101 | 100 | 100 | 98 | 99 |
| | WERKM. | 1292 | 1216 | 1198 | 1146 | 1135 | 1115 | 1118 | 1114 |
| | 100 U. | 1419 | 1413 | 967 | 1462 | 1285 | 1349 | 1040 | 1159 |
| PANTOFFELS | BED. | 27 | 25 | 25 | 25 | 26 | 26 | 26 | 26 |
| | WERKM. | 239 | 209 | 207 | 201 | 208 | 200 | 203 | 200 |
| | 100 U. | 247 | 270 | 192 | 227 | 219 | 245 | 195 | 256 |
| HANDSCHOENEN, MAROKIJK EN LEDERWAREN N.E.G | BED. | 91 | 90 | 91 | - | - | - | - | - |
| | WERKM. | 631 | 691 | 680 | - | - | - | - | - |
| | 100 U. | 733 | 813 | 669 | - | - | - | - | - |
| KLEDING EN CONFECTIENIJVERHEID (2) | BED. | 2727 | 2824 | 2832 | 2813 | 2809 | 2910 | 2814 | 2811 |
| | WERKM. | 26701 | 26656 | 26539 | 26476 | 26380 | 26706 | 26302 | 26323 |
| | 100 U. | 29368 | 30723 | 24832 | 33979 | 32534 | 34757 | 28215 | 30455 |
| HOUT, PAPIER | | | | | | | | | |
| HOUTZAGERIJ, ENZ... | BED. | 293 | 295 | 292 | 292 | 296 | 299 | 299 | 298 |
| | WERKM. | 1924 | 2024 | 1994 | 2031 | 2047 | 2043 | 2038 | 2019 |
| | 100 U. | 2440 | 2713 | 2052 | 2913 | 2582 | 2876 | 2650 | 2830 |
| HOUT EN AANVERWANTE BEDRIJFSTAKKEN (2) | BED. | 3232 | 3454 | 3451 | 3513 | 3683 | 3541 | 3510 | 3601 |
| | WERKM. | 21474 | 23053 | 22998 | 23333 | 23237 | 23555 | 23211 | 23241 |
| | 100 U. | 27963 | 32135 | 25396 | 33349 | 31826 | 34397 | 30663 | 32026 |
| MEUBELEN | BED. | 1537 | 1649 | 1638 | 1673 | 1766 | 1648 | 1626 | 1687 |
| | WERKM. | 10382 | 11074 | 10966 | 11287 | 10931 | 11079 | 11021 | 11018 |
| | 100 U. | 13745 | 15754 | 12409 | 16385 | 15370 | 16857 | 14850 | 15275 |
| ZETELS | BED. | 509 | 468 | 471 | 485 | 493 | 495 | 471 | 499 |
| | WERKM. | 3630 | 3737 | 3747 | 3862 | 3852 | 3897 | 3810 | 3890 |
| | 100 U. | 4415 | 4886 | 3902 | 5470 | 5010 | 5477 | 4551 | 5011 |
| SCHRIJNWERKERIJ | BED. | 491 | 595 | 609 | 607 | 624 | 652 | 658 | 672 |
| | WERKM. | 3346 | 3693 | 3778 | 3679 | 3703 | 3906 | 3862 | 3840 |
| | 100 U. | 4354 | 5140 | 4071 | 4803 | 4833 | 5558 | 5109 | 5291 |
| VAATWERK | BED. | 81 | 66 | 66 | 74 | 78 | 59 | 59 | 60 |
| | WERKM. | 437 | 433 | 425 | 446 | 442 | 420 | 418 | 422 |
| | 100 U. | 560 | 614 | 458 | 603 | 597 | 591 | 570 | 586 |
| KISTEN- EN TONNENNIJVERHEID | BED. | 91 | 104 | 102 | 104 | 104 | 103 | 105 | 106 |
| | WERKM. | 588 | 702 | 684 | 698 | 699 | 707 | 713 | 707 |
| | 100 U. | 748 | 940 | 761 | 1016 | 967 | 983 | 939 | 965 |
| GEPLAKT HOUT, BLOKPLATEN OF LANELLEN- PLATEN, GEPEERSTE PANELEN | BED. | 349 | 370 | 363 | 363 | 415 | 377 | 380 | 366 |
| | WERKM. | 2201 | 2440 | 2439 | 2387 | 2604 | 2571 | 2430 | 2391 |
| | 100 U. | 2967 | 3440 | 2674 | 3636 | 3708 | 3481 | 3387 | 3499 |
| ANDERE ACTIVITEITEN | BED. | 174 | 202 | 202 | 207 | 203 | 207 | 211 | 211 |
| | WERKM. | 890 | 974 | 959 | 974 | 1006 | 975 | 957 | 973 |
| | 100 U. | 1175 | 1361 | 1120 | 1436 | 1341 | 1450 | 1258 | 1399 |
| PAPIER (PRODUKTIE) | BED. | 1600 | 1637 | 1620 | 1623 | 1620 | 1626 | 1628 | 1629 |
| | WERKM. | 4728 | 4748 | 4706 | 4710 | 4708 | 4664 | 4626 | 4628 |
| | 100 U. | 6229 | 6376 | 5462 | 6729 | 6167 | 6556 | 6086 | 6296 |
| PAPIER (VERWERKING) | BED. | 2494 | 2613 | 2629 | 2643 | 2629 | 2641 | 2646 | 2600 |
| | WERKM. | 8748 | 9194 | 9142 | 9187 | 9193 | 9212 | 9258 | 9175 |
| | 100 U. | 11298 | 12345 | 9920 | 13413 | 12119 | 12981 | 11622 | 12134 |

- (1) DE EENHEDEN HEBBEN BETREKKING RESPECTIEVELIJK OP HET AANTAL BEDIENDEN EN WERKLIEDEN DAT VOORKOMT OP DE BETAAL STATEN WAARIN DE 15DE DER MAAND BEGREPEN IS EN OP HET AANTAL UREN WERKLIEDEN (X100)
- (2) PERSONEEL TEWERKGESTELD IN DE INRICHTINGEN WELKE 5 WERKLIEDEN OF MEER TEWERKSTELLEN. ZIE EVENEENS TABEL B.

III. TEWERKSTELLING

A. PERSONEEL GETELD IN DE INRICHTINGEN WELKE AAN EEN MAANDELIJKE STATISTIEK VAN DE INDUSTRIELE BEDRIJVIGHEID ONDERWORPEN ZIJN (1) (VERVOLG)

| | EEN- HEDEN | JAAR | SEPT. | OKTOBER | NOVEMBER | DECEMBER | JANUARI | FEBRUARI | MAART |
|--|---------------|--------|--------|---------|----------|----------|---------|----------|--------|
| | | 1988 | 1989 | 1989 | 1989 | 1989 | 1989 | 1990 | 1990 |
| LEERLOOIERIJEN | BED. | 85 | 77 | 76 | 77 | 73 | 75 | 75 | 73 |
| | WERKM. | 521 | 526 | 535 | 534 | 520 | 527 | 529 | 523 |
| | 100 U. | 676 | 758 | 787 | 711 | 626 | 781 | 667 | 722 |
| RUBBER | BED. | 1004 | 1087 | 1088 | 1078 | 1078 | 1099 | 1098 | - |
| | WERKM. | 3262 | 3736 | 3728 | 3746 | 3712 | 3643 | 3627 | - |
| | 100 U. | 4254 | 4918 | 5134 | 4956 | 3955 | 5037 | 4708 | - |
| SCHEIKUNDIGE NIJVERHEID | | | | | | | | | |
| ZEEP | BED. | 2045 | 1996 | 1974 | 2009 | 1996 | 1961 | 2006 | 1898 |
| | WERKM. | 2420 | 2670 | 2691 | 2759 | 2696 | 2631 | 2647 | 2480 |
| | 100 U. | 3012 | 3491 | 3664 | 3550 | 2933 | 3926 | 3374 | 3346 |
| ANDERE SCHEIKUNDIGE INDUSTRIEEN (2) (3) | BED. | 18203 | 19301 | 19344 | 19460 | 19463 | 19966 | 20004 | 19958 |
| | WERKM. | 23280 | 23569 | 23481 | 23612 | 23601 | 23401 | 23323 | 23428 |
| | 100 U. | 30149 | 31056 | 33062 | 31545 | 26636 | 33865 | 30241 | 39586 |
| NIJVERHEID DER PETROLEUM- EN STEENKOOLEDERIVATEN | | | | | | | | | |
| PETROLEUMRAFFINADERIJEN | BED. | 1063 | 1117 | 1118 | 1128 | 1133 | 1156 | 1161 | 1140 |
| | WERKM. | 833 | 820 | 828 | 829 | 831 | 832 | 831 | 812 |
| | 100 U. | 1095 | 1037 | 1179 | 1149 | 938 | 1190 | 1095 | 1207 |
| STEENKOOLBRIKETTEN | BED. | - | - | - | - | - | - | - | - |
| | WERKM. | 11 | 11 | 11 | 11 | 11 | - | - | - |
| | 100 U. | 5 | 10 | 10 | 11 | 8 | - | - | - |
| COKESFABRIEKEN | BED. | 250 | 247 | 245 | 246 | 246 | 244 | 243 | 233 |
| | WERKM. | 1985 | 1935 | 1939 | 1928 | 1919 | 1904 | 1893 | 1901 |
| | 100 U. | 2623 | 2530 | 2652 | 2586 | 2407 | 2678 | 2430 | 2685 |
| METAALNIJVERHEID | | | | | | | | | |
| IJZERNIJVERHEID UITGEZONDERD DE FABRIEKEN WELKE ENKEL GIETSTAAL VERVAARDIGEN | BED. | 6118 | 6259 | 6262 | 6285 | 6326 | 6396 | 6358 | 6357 |
| | WERKM. | 20463 | 19704 | 19780 | 19786 | 19751 | 19763 | 19810 | 19779 |
| | 100 U. | 27760 | 26439 | 28380 | 27556 | 24747 | 29128 | 26867 | 29323 |
| IJZERNIJVERHEID FABRIEKEN WELKE ENKEL GIETSTAAL VERVAAR DIGEN | BED. | 98 | 98 | 98 | 99 | 96 | 101 | 104 | 104 |
| | WERKM. | 441 | 462 | 460 | 466 | 451 | 461 | 458 | 458 |
| | 100 U. | 509 | 601 | 613 | 586 | 540 | 625 | 584 | 629 |
| NON-FERROMETALEN EN HUN LEGERINGEN | BED. | 3349 | 3494 | 3474 | 3483 | 3469 | 3479 | 3489 | 3478 |
| | WERKM. | 9057 | 9047 | 9046 | 9057 | 9010 | 9053 | 9043 | 8983 |
| | 100 U. | 11659 | 11970 | 12696 | 11902 | 9889 | 12677 | 11695 | 12923 |
| NON-FERRO METAALGIETERIJEN | BED. | 209 | 205 | 211 | 212 | 210 | 217 | 215 | 217 |
| | WERKM. | 1071 | 1127 | 1157 | 1145 | 1148 | 1159 | 1149 | 1174 |
| | 100 U. | 1338 | 1408 | 1544 | 1414 | 1100 | 1660 | 1504 | 1662 |
| METAALVERWERKENDE NIJVERHEID (2) | BED. | 59943 | 63610 | 63785 | 63969 | 63571 | 64110 | 63610 | 63710 |
| | WERKM. | 171878 | 182577 | 182727 | 182411 | 180721 | 181343 | 180935 | 181004 |
| | 100 U. | 218650 | 248334 | 258657 | 242759 | 197183 | 253179 | 234435 | 261347 |
| VORMSTAALGIETERIJEN | BED. | 514 | 524 | 528 | 520 | 530 | 543 | 546 | 549 |
| | WERKM. | 1228 | 1297 | 1293 | 1266 | 1296 | 1314 | 1307 | 1321 |
| | 100 U. | 1499 | 1613 | 1721 | 1610 | 1409 | 1879 | 1686 | 1850 |
| IJZERGIETERIJEN | BED. | 352 | 335 | 334 | 340 | 331 | 319 | 323 | 320 |
| | WERKM. | 1737 | 1719 | 2030 | 2060 | 2014 | 1936 | 1948 | 1939 |
| | 100 U. | 2200 | 2364 | 2863 | 2768 | 2251 | 2719 | 2587 | 2820 |
| DRAAD- EN METAALTREKKERIJ, KOUDWALSERIJ ENZ... | BED. | 2201 | 2313 | 2317 | 2309 | 2306 | 2324 | 2339 | 2295 |
| | WERKM. | 7770 | 7666 | 7663 | 7678 | 7670 | 7614 | 7611 | 7484 |
| | 100 U. | 10731 | 9858 | 10402 | 10279 | 7532 | 10531 | 9865 | 11273 |
| SMEEDWERK, WARM PERS- EN DIEPTREKWERK, ENZ... | BED. | 887 | 878 | 882 | 911 | 888 | 880 | 881 | 883 |
| | WERKM. | 3006 | 3049 | 3092 | 3066 | 3090 | 3030 | 3069 | 3098 |
| | 100 U. | 3786 | 4091 | 4410 | 4051 | 3096 | 4343 | 4073 | 4321 |

(1) DE EENHEDEN HEBBEN BETREKKING RESPECTIEVELIJK OP HET AANTAL BEDIENDEN EN WERKLIEDEN DAT VOORKOMT OP DE BETAALSTATEN WAARIN DE 15DE DER MAAND BEGREPEN IS EN OP HET AANTAL UREN WERKLIEDEN (X100)

(2) PERSONEEL TEWERKGESTELD IN DE INRICHTINGEN WELKE 5 WERKLIEDEN OF MEER TEWERKSTELLEN

(3) STIKSTOFNIJVERHEID INBEGREPEN

III. TEWERKSTELLING

A. PERSONEEL GETELD IN DE INRICHTINGEN WELKE AAN EEN MAANDELIJKE STATISTIEK VAN DE INDUSTRIELE BEDRIJFVIGHEID ONDERWORPEN ZIJN (1) (VERVOLG)

| | EEN- HEDEN | JAAR 1988 | SEPT. 1989 | OKTOBER 1989 | NOVEMBER 1989 | DECEMBER 1989 | JANUARI 1990 | FEBRUARI 1990 | MAART 1990 |
|--|--------------------------|-------------------------|-------------------------|-------------------------|-------------------------|-------------------------|-------------------------|-------------------------|-------------------------|
| PLAATBEWERKING EN DIVERSE METAAL VER- WERKINGEN | BED. WERKM. 100 U. | 2258 9725 12842 | 2411 10936 15128 | 2425 10925 15598 | 2464 10923 14818 | 2422 10857 11833 | 2402 11037 15951 | 2434 11059 14901 | 2400 11129 16288 |
| METAALTOEBEHOREN VOOR HET BOUWBEDRIJF | BED. WERKM. 100 U. | 2801 10971 13873 | 3084 12027 17091 | 3115 12154 18098 | 3043 11971 16598 | 3079 11858 13078 | 3057 12237 17372 | 3067 11886 15824 | 3028 12012 17336 |
| BRUGGEN, VAKWERK, PLAATWERK EN STOOM- KETELS | BED. WERKM. 100 U. | 2163 8142 10400 | 2436 9447 12483 | 2466 9380 13179 | 2467 9277 12044 | 2465 9108 10154 | 2530 9438 12998 | 2529 9439 12427 | 2583 9599 13405 |
| SCHEEPSBOUW | BED. WERKM. 100 U. | 1035 3285 3938 | 884 2754 3488 | 893 2736 3608 | 876 2739 3569 | 742 2511 2321 | 747 2503 3692 | 743 2489 3339 | 746 2503 3379 |
| SPOOR- EN TRAMWEGMATERIEEL | BED. WERKM. 100 U. | 436 1089 997 | 454 770 997 | 459 746 998 | 465 740 960 | 448 745 651 | 484 787 1185 | 485 803 1068 | 494 817 1263 |
| MOTORVOERTUIGEN, RIJWIELEN EN AANVER- | BED. WERKM. 100 U. | 7519 46683 60853 | 7576 49075 66288 | 7588 49238 68883 | 7588 49291 67544 | 7577 49043 53973 | 7632 49219 70877 | 7635 49728 61844 | 7635 49337 69533 |
| DRIJFKRACHTMACHINES, PNEUMATISCHE MACH- INES | BED. WERKM. 100 U. | 3252 5865 7426 | 3402 6176 8614 | 3433 6235 8953 | 3460 6245 8428 | 3436 6234 6528 | 3473 6309 9085 | 3399 6214 8323 | 3581 6632 9615 |
| WERKTUIGMACHINES EN AANVERWANTE NIJVER- | BED. WERKM. 100 U. | 1763 4470 5786 | 1835 4911 7045 | 1836 4943 7489 | 1840 4963 6964 | 1856 4976 5633 | 1860 5057 7373 | 1854 5017 7020 | 1854 5029 7426 |
| TEXTIELMACHINES EN TOEBEHOREN | BED. WERKM. 100 U. | 1077 3557 4583 | 1122 3602 4987 | 1133 3343 4786 | 1127 3300 4621 | 1127 3294 3734 | 1137 3251 4796 | 1135 3229 4431 | 1128 3239 4831 |
| DIVERSE MECHANIEKCONSTRUCTIES | BED. WERKM. 100 U. | 2318 7428 9571 | 2686 8612 11828 | 2682 8563 12282 | 2680 8646 11457 | 2676 8376 8192 | 2729 8568 11182 | 2746 8574 10398 | 2788 8604 12577 |
| HEF-, TRANSPORT- EN WEEGTOESTELLEN | BED. WERKM. 100 U. | 2530 6871 8863 | 2962 7415 10132 | 2765 7389 10729 | 2791 7350 9016 | 2941 7324 8038 | 2969 7274 10848 | 2879 7314 9966 | 2764 7015 10335 |
| TOESTELLEN EN INSTALLATIES VOOR DIVERSE NIJVERHEDEN | BED. WERKM. 100 U. | 3758 9366 12278 | 3971 10762 13967 | 4011 10657 16809 | 3998 10727 14375 | 3993 10665 12184 | 4009 10582 13898 | 4005 10524 13768 | 4069 10687 17090 |
| ELECTROTECHNIEK | BED. WERKM. 100 U. | 21027 33653 41776 | 20631 34706 49069 | 20790 34660 47662 | 20878 34540 44291 | 20728 34059 38929 | 21038 33959 44910 | 20598 33467 43390 | 20590 33322 48254 |
| MEET-, LABORATORIUMTOESTELLEN, ENZ... | BED. WERKM. 100 U. | 541 1081 1286 | 519 1066 1365 | 523 1073 1428 | 535 1046 1251 | 522 1046 917 | 503 1016 1414 | 506 1024 1263 | 498 998 1302 |
| WAPENS EN MUNITIE | BED. WERKM. 100 U. | 1634 3045 2606 | 1140 2514 3019 | 1161 2537 3252 | 1163 2533 3118 | 1169 2491 2732 | 1081 2174 2748 | 1091 2180 2544 | 1085 2189 2773 |
| VLIEGTUIGMACHINES | BED. WERKM. 100 U. | 1878 2907 3357 | 4447 4073 4906 | 4444 4070 5506 | 4514 4050 4995 | 4335 4064 3900 | 4393 4038 5379 | 4415 4053 5717 | 4420 4050 5674 |

(1) DE EENHEDEN HEBBEN BETREKKING RESPECTIEVELIJK OP HET AANTAL BEDIENDEN EN WERKLIEDEN DAT VOORKOMT OP DE BETAAL STATEN WAARIN DE 15DE DER MAAND BEGREPEN IS EN OP HET AANTAL UREN WERKLIEDEN (X100)

III. TEWERKSTELLING

A. PERSONEEL GETELD IN DE INRICHTINGEN WELKE AAN EEN MAANDELIJKE STATISTIEK VAN DE INDUSTRIELE BEDRIJFVIGHEID ONDERWORPEN ZIJN (1) (VERVOLG)

| | EEN- HEDEN | JAAR 1988 | NOVEMBER 1989 | DECEMBER 1989 | JANUARI 1990 | FEBRUARI 1990 | MAART 1990 | APRIL 1990 | MEI 1990 |
|---|---------------|--------------|------------------|------------------|-----------------|------------------|---------------|---------------|-------------|
| NIJVERHEID DER NIET METAALHOUDENDE MINERALEN | | | | | | | | | |
| KLEI | BED. | 224 | 228 | 225 | 228 | 232 | 233 | 234 | 236 |
| | WERKM. | 1737 | 1834 | 1818 | 1884 | 1857 | 1880 | 1867 | 1910 |
| | 100 U. | 2401 | 2570 | 2273 | 2749 | 2508 | 2975 | 2591 | 2715 |
| GLAS | BED. | 3034 | 3345 | 3345 | 3389 | 3405 | 3395 | 3370 | 3365 |
| | WERKM. | 10002 | 10557 | 10540 | 10664 | 10550 | 10559 | 10611 | 10673 |
| | 100 U. | 13737 | 15142 | 12581 | 15389 | 14826 | 15788 | 14406 | 14904 |
| CEMENT | BED. | 621 | 613 | 609 | 605 | 610 | 614 | 613 | 614 |
| | WERKM. | 1369 | 1340 | 1337 | 1317 | 1311 | 1328 | 1335 | 1332 |
| | 100 U. | 1670 | 1653 | 1280 | 1759 | 1650 | 1806 | 1553 | 1707 |
| KERAMIEK | BED. | 543 | 550 | 545 | 561 | 553 | 551 | 558 | 562 |
| | WERKM. | 2708 | 2783 | 2789 | 2816 | 2813 | 2797 | 2810 | 2818 |
| | 100 U. | 3470 | 3761 | 3354 | 4063 | 3853 | 3906 | 3804 | 4004 |
| PLASTIEKVERWERKENDE NIJVERHEID (2) | | | | | | | | | |
| | BED. | 5118 | 5790 | 5715 | 6031 | 6104 | 6259 | 6673 | 6390 |
| | WERKM. | 15527 | 17617 | 17286 | 18068 | 18408 | 18776 | 18530 | 18729 |
| | 100 U. | 20125 | 23505 | 19266 | 25470 | 24498 | 26523 | 25176 | 24278 |
| BOUMBEDRIJF (3) | | | | | | | | | |
| -TOTAAL: | | | | | | | | | |
| | BED. | 11706 | 14256 | 14173 | 14316 | 14438 | 14517 | 14439 | 14600 |
| | WERKM. | 70076 | 87347 | 86410 | 91886 | 87603 | 87824 | 88769 | 89005 |
| | 100 U. | 91366 | 112098 | 73805 | 94305 | 101281 | 112421 | 108349 | 115841 |
| ELEKTRICITEIT (3) | BED. | 15714 | 15484 | 15480 | 15776 | 15752 | 15740 | 15708 | - |
| | WERKM. | 1622 | 1634 | 1634 | 1339 | 1322 | 1341 | 1370 | - |
| | 100 U. | 1944 | 2010 | 1701 | 2091 | 1536 | 1789 | 1446 | - |
| GASBEDELING (5) | BED. | 4540 | 4345 | 4339 | 4327 | 4318 | 4308 | - | - |
| | WERKM. | - | - | - | - | - | - | - | - |
| | 100 U. | - | - | - | - | - | - | - | - |
| WATERDISTRIBUTIE | BED. | 2923 | 2884 | 2903 | 2913 | 2945 | 2967 | 2925 | 2943 |
| | WERKM. | 4286 | 4311 | 4299 | 4313 | 4310 | 4290 | 4285 | 4301 |
| | 100 U. | 6088 | 6321 | 5143 | 5987 | 5427 | 5726 | 5468 | 6101 |

- (1) DE EENHEDEN HEBBEN BETREKKING RESPECTIEVELIJK OP HET AANTAL BEDIENDEN EN WERKLIEDEN DAT VOORKOMT OP DE BETAAL STATEN WAARIN DE 15DE DER MAAND BEGREPEN IS EN OP HET AANTAL UREN WERKLIEDEN (X100)
- (2) PERSONEEL TEWERKGESTELD IN DE INRICHTINGEN WELKE 5 ARBEIDERS OF MEER TEWERKSTELLEN
- (3) VOOR DE WERKEN VAN BURGERLIJKE BOUWKUNDE, WEGENBOUW EN GEBOUWEN (RUWBOW) GAAT HET OVER DE ONDERNEMINGEN WELKE 20 OF MEER WERKLIEDEN TEWERKSTELLEN, VOOR DE VOLTOOIINGSWERKEN BETREFT HET ONDERNEMINGEN DIE 10 OF MEER WERKLIEDEN TEWERKSTELLEN
- (4) HET PERSONEEL VAN DE INDUSTRIELE ZELFVOORTBRENGING NIET INBEGREPEN
- (5) PERSONEEL TEWERKGESTELD IN DE GASCENTRALES EN FABRIEKEN INBEGREPEN

III. TEWERKSTELLING

B. PERSONEEL GETELD IN DE INRICHTINGEN WELKE 10 WERKLIEDEN OF MEER TEWERKSTELLEN (1)

| | EEN- HEDEN | JAAR | NOVEMBER | DECEMBER | JANUARI | FEBRUARI | MAART | APRIL | MEI |
|---|---------------|-------|----------|----------|---------|----------|-------|-------|-------|
| | | 1988 | 1989 | 1989 | 1990 | 1990 | 1990 | 1990 | 1990 |
| BE- EN VERWERKENDE NIJVERHEID | | | | | | | | | |
| 1. VOEDINGSNIJVERHEID (2) | BED. | 5608 | 5653 | 5573 | 5977 | 6011 | 5975 | 6128 | 6065 |
| | WERKM. | 15244 | 15705 | 15231 | 16264 | 16193 | 16205 | 16228 | 16473 |
| | 100 U. | 19701 | 20676 | 18896 | 21427 | 20303 | 21222 | 20298 | 21811 |
| 2. BEREIDING VAN DRANKEN | BED. | 4078 | 3733 | 3724 | 3829 | 3739 | 3954 | 3771 | 3801 |
| | WERKM. | 8169 | 7473 | 7436 | 7547 | 7547 | 7637 | 7421 | 7431 |
| | 100 U. | 10660 | 8814 | 7611 | 10841 | 9654 | 10205 | 9518 | 10231 |
| 3. FABRICAGE VAN KUNST-EN SYNTH. DRADEN EN VEZELS, BEREID. VAN TEXTIELST. (MET UITZ. VAN WOL), EN DIVERSEN | BED. | 1371 | 1474 | 1528 | 1477 | 1479 | 1472 | 1470 | 1477 |
| | WERKM. | 6865 | 7766 | 7937 | 7800 | 7729 | 7899 | 7866 | 7842 |
| | 100 U. | 8501 | 12199 | 10491 | 10363 | 9926 | 12983 | 9752 | 10222 |
| 4. CONFECTIE (FABRICAGE VAN ZAKKEN, VAN MATRASSSEN, HERST, ENZ.) | BED. | 312 | 365 | 367 | 418 | 417 | 425 | 412 | 421 |
| | WERKM. | 978 | 1317 | 1304 | 1445 | 1466 | 1439 | 1438 | 1423 |
| | 100 U. | 1215 | 1707 | 1467 | 1915 | 1846 | 2099 | 1741 | 1868 |
| 5. BEREIDING VAN HOUT | BED. | 5 | 12 | 11 | 8 | 11 | 12 | 13 | 13 |
| | WERKM. | 78 | 105 | 104 | 77 | 76 | 78 | 78 | 80 |
| | 100 U. | 75 | 141 | 108 | 102 | 90 | 102 | 97 | 106 |
| 6. DRUK- EN BOEKBINDERSBEDRIJF, FOTOGRAFIE EN AANVERWANTE BEDRIJVEN | BED. | 7117 | 8696 | 8665 | 8894 | 8881 | 8698 | 8645 | 8988 |
| | WERKM. | 14169 | 16292 | 16297 | 16145 | 16195 | 15961 | 15934 | 16218 |
| | 100 U. | 18282 | 22003 | 19592 | 22959 | 21268 | 22741 | 20493 | 21682 |
| 7. HUIDEN- EN LEDERINDUSTRIE (MET UITZONDERING VAN DE LOOIERIJEN) BEREIDEN VAN PELTERIJEN, MAKEN VAN BONTWERK | BED. | 39 | 32 | 32 | 32 | 30 | 29 | 28 | 28 |
| | WERKM. | 262 | 215 | 213 | 206 | 205 | 193 | 191 | 192 |
| | 100 U. | 272 | 267 | 246 | 287 | 257 | 265 | 249 | 230 |
| 8. SCHEIKUNDIGE NIJVERHEID (3) | BED. | 8593 | 9055 | 9054 | 9586 | 9706 | 9770 | 9711 | 9713 |
| | WERKM. | 6140 | 6219 | 6146 | 6155 | 6128 | 6086 | 6011 | 6069 |
| | 100 U. | 7730 | 7930 | 6553 | 8592 | 7897 | 8467 | 7490 | 7904 |
| 9. BEDRIJVEN DER NIET METAALHOUDENDE MINERALEN (5) | BED. | 1573 | 1722 | 1716 | 1759 | 1769 | 1798 | 1804 | 1795 |
| | WERKM. | 7844 | 8576 | 8494 | 8673 | 8660 | 8701 | 8681 | 8641 |
| | 100 U. | 9981 | 11280 | 9238 | 11112 | 11191 | 12771 | 11404 | 11708 |
| 10. UURWERKEN- EN JUWELENNIJVERHEID, FABRICAGE VAN WETENSCHAPPELIJKE INSTRUMENTEN ENZ. | BED. | 112 | 171 | 169 | 175 | 175 | 177 | 177 | 177 |
| | WERKM. | 235 | 433 | 421 | 431 | 435 | 431 | 445 | 447 |
| | 100 U. | 273 | 597 | 512 | 623 | 577 | 606 | 558 | 584 |
| 11. DIAMANTNIJVERHEID | BED. | 339 | 332 | 319 | 312 | 314 | 312 | 303 | 311 |
| | WERKM. | 2799 | 2379 | 2354 | 2521 | 2408 | 2449 | 2471 | 2564 |
| | 100 U. | 3226 | 2939 | 2718 | 2733 | 2974 | 3506 | 2105 | 2635 |
| 12. DIVERSE BE- EN VERWERKENDE INDUSTRIEEN WAARONDER DE SLOPING (6) EN DE SORTERING VAN RECUPERATIESTOFFEN | BED. | 2752 | 2631 | 2631 | 2144 | 2167 | 2269 | 2307 | 2282 |
| | WERKM. | 8213 | 7492 | 7667 | 6169 | 6207 | 6278 | 6368 | 6367 |
| | 100 U. | 10484 | 9649 | 9082 | 7934 | 7883 | 7990 | 7977 | 8377 |

- (1) DE EENHEDEN HEBBEN BETREKKING RESPECTIEVELIJK OP HET AANTAL BEDIENDEN EN WERKLIEDEN DAT VOORKOMT OP DE BETAAL STATEN WAARIN DE 15DE DER MAAND BEGREPEN IS EN OP HET AANTAL UREN WERKLIEDEN (X100) DEZE TABEL BETREFT ENKEL DE NIJVERHEIDSTAKKEN WAARVOOR GEEN MAANDELIJKSE STATISTIEK VAN DE BEDRIJFVIGHEID BESTAAT. TENGEVOLGE ENER WIJZIGING VAN HET AANTAL AANGEVERS, ZIJN DE UITKOMSTEN VAN DE VERSCHILLENDE JAREN ONDERLING NIET VERGELIJKBAAR.
- (2) DEZE CIJFERS HEBBEN HOOFDZAKELIJK BETREKKING OP HET SLACHTEN VAN VEE, DE ZUIVELFABRIEKEN, BOTERFABRIEKEN EN KAASFABRIEKEN, DE MAALDERIJEN, DE BAKKERIJEN EN BANKETBAKKERIJEN EN DE SUIKERFABRIEKEN
- (3) DE CIJFERS HEBBEN VOORAL BETREKKING OP DE NIJVERHEID DER FARMACEUTISCHE PRODUCTEN

TEWERKSTELLING IN DE BOUWNIJVERHEID
 UITSPLITSING NAARGELANG DE ACTIVITEIT VAN HET PERSONEEL IN DE ONDERNEMING (1)

| | EEN- HEDEN | JAAR 1988 | OKTOBER 1989 | NOVEMBER 1989 | DECEMBER 1989 | JANUARI 1990 | FEBRUARI 1990 | MAART 1990 | APRIL 1990 | MEI 1990 |
|---|--------------------------|-------------------------|--------------------------|--------------------------|-------------------------|-------------------------|--------------------------|--------------------------|--------------------------|--------------------------|
| GEBOUWEN | WERKM. 100 U. | 33217 37637 | 40910 | 40860 51817 | 40929 31331 | 41375 43471 | 41570 46493 | 41849 52103 | 42352 50226 | 42450 53975 |
| WEGENBOUW | WERKM. 100 U. | 19411 22030 | 21214 | 21742 27217 | 21361 17306 | 21198 20640 | 21288 23342 | 21340 26747 | 21271 25960 | 21645 28142 |
| VOLTOOIINGSWERKEN | WERKM. 100 U. | 17454 21705 | 24038 | 24745 33064 | 24211 24740 | 29313 30194 | 24745 31446 | 24635 33571 | 25146 32164 | 24910 33724 |
| BOUWNIJVERHEID (CODES NACE 500 TOT 504) | BED. WERKM. 100 U. | 11702 70082 81373 | 13913 86200 124560 | 14256 87347 112098 | 14180 86501 73377 | 14316 91886 94305 | 14438 87603 101281 | 14517 87824 112421 | 14439 88769 108349 | 14600 89005 115841 |

(1) ONDERNEMINGEN WELKE 10 PERSONEN OF MEER TEWERKSTELLEN

TEWERKSTELLING IN DE BOUWNIJVERHEID
 UITSPLITSING NAAR DE HOOFDACTIVITEIT (NACE-CODES) VAN DE ONDERNEMINGEN

| | EEN- HEDEN | JAAR 1988 | OKTOBER 1989 | NOVEMBER 1989 | DECEMBER 1989 | JANUARI 1990 | FEBRUARI 1990 | MAART 1990 | APRIL 1990 | MEI 1990 |
|--|--------------------------|-------------------------|--------------------------|--------------------------|-------------------------|-------------------------|--------------------------|--------------------------|--------------------------|--------------------------|
| SLOPERSBEDRIJF | BED. WERKM. 100 U. | 21 158 223 | 56 205 276 | 15 210 247 | 17 221 210 | 18 222 241 | 60 314 393 | 59 308 408 | 59 295 363 | 57 312 406 |
| BURGERLIJKE EN UTILITEITSBOUW | BED. WERKM. 100 U. | 4762 32326 36904 | 5857 39508 56194 | 5975 39683 50773 | 6080 39807 30724 | 6099 40195 42534 | 6158 40419 45547 | 6249 40404 50615 | 6288 40902 48684 | 6313 41162 52535 |
| WATER-, SPOOR- EN WEGENBOUW, CULTUUR- TECHNISCHE WERKEN | BED. WERKM. 100 U. | 3877 19945 22690 | 3742 22086 31300 | 3851 22593 28336 | 3781 22192 18079 | 3768 22072 21748 | 3761 21992 24320 | 3793 22322 28091 | 3680 22253 27306 | 3845 22458 29173 |
| VOLTOOIINGSWERKEN : INSTALLATIEBEDRIJVEN | BED. WERKM. 100 U. | 1840 7976 10400 | 2600 11686 17818 | 2728 11972 16511 | 2617 11586 12841 | 2692 16375 16116 | 2710 11944 16277 | 2687 11815 16846 | 2658 12237 16102 | 2635 11971 16765 |
| BOUWBEDRIJVEN VOOR DE AFWERKING VAN GEBOUWEN | BED. WERKM. 100 U. | 1201 9676 11156 | 1658 12715 18971 | 1687 12889 16231 | 1685 12695 11523 | 1739 13022 13666 | 1749 12934 14743 | 1729 12975 16462 | 1754 13082 15895 | 1750 13102 16962 |
| BOUWNIJVERHEID (CODES N.A.C.E. 500 TOT 504) | BED. WERKM. 100 U. | 11702 70082 81373 | 13913 86200 124560 | 14256 87347 112098 | 14180 86501 73377 | 14316 91886 94305 | 14438 87603 101281 | 14517 87824 112421 | 14439 88769 108349 | 14600 89005 115841 |

(1) ONDERNEMINGEN WELKE 10 PERSONEN OF MEER TEWERKSTELLEN

PRIJSINDEX VAN DE INDUSTRIELE PRODUCTIE (PRIJS BETAALD AAN PRODUCENT,
BINNENLANDSE MARKT) (1980=100)

| | VOEDINGS WAREN, DRANKEN EN TABAK | PRODUKTEN VAN DE INDUS- TRIEEN, PRODUCENTEN VAN | | | PRODUK- TEN VAN EXTRAK- TIEVE INDUS- TRIEEN | PRODUK- TEN VAN FABRIEKS INDUS- TRIEEN | ENERGIE | INDEX ZONDER PETROLE- UM PRODUK- TEN | ALGEMENE INDEX |
|-------------|---|--|------------------------------|--------------------------------|--|--|---------|---|-------------------|
| | | INTER- MEDIAIRE GOEDEREN | KON- SUMPTIE- GOEDEREN | INVES- TERINGS- GOEDEREN | | | | | |
| 1982 | 116.8 | 130.2 | 116.9 | 119.3 | 142.3 | 124.0 | 139.9 | - | 124.9 |
| 1983 | 124.8 | 138.5 | 123.9 | 126.4 | 156.5 | 130.1 | 150.0 | - | 132.7 |
| 1984 | 131.3 | 147.6 | 131.4 | 130.6 | 156.7 | 138.2 | 159.7 | - | 140.8 |
| 1985 | 136.9 | 150.3 | 137.5 | 135.3 | 164.1 | 142.4 | 160.4 | - | 144.8 |
| 1986 | 136.5 | 126.9 | 138.2 | 138.4 | 142.2 | 129.0 | 113.4 | - | 131.6 |
| 1987 | 131.1 | 118.5 | 135.0 | 138.9 | 124.4 | 125.2 | 101.0 | 133.2 | 125.8 |
| 1988 | 133.4 | 119.7 | 137.0 | 141.2 | 120.3 | 127.2 | 96.7 | 124.3 | 127.4 |
| 1989 | 139.5 | 128.2 | 142.9 | 146.2 | 126.7 | 135.7 | 103.8 | - | 134.7 |
| 1984 | | | | | | | | | |
| OKTOBER | 133.1 | 150.6 | 133.8 | 131.2 | 160.2 | 141.4 | 164.3 | - | 143.4 |
| NOVEMBER | 133.8 | 150.7 | 134.2 | 132.5 | 160.2 | 141.1 | 163.1 | - | 143.7 |
| DECEMBER | 134.7 | 151.1 | 134.4 | 132.5 | 160.2 | 141.3 | 163.1 | - | 144.0 |
| 1985 | | | | | | | | | |
| JANUARI | 136.0 | 152.4 | 135.6 | 132.5 | 164.8 | 142.8 | 165.0 | - | 145.1 |
| FEBRUARI | 136.1 | 155.2 | 135.8 | 133.7 | 165.2 | 145.1 | 170.8 | - | 146.9 |
| MAART | 136.0 | 156.0 | 135.9 | 133.7 | 166.1 | 145.0 | 171.9 | - | 147.4 |
| APRIL | 136.4 | 155.5 | 136.6 | 133.7 | 170.2 | 143.8 | 171.3 | - | 147.4 |
| MEI | 136.3 | 155.5 | 136.7 | 135.0 | 169.6 | 143.3 | 170.8 | - | 147.5 |
| JUNI | 136.6 | 153.4 | 137.0 | 135.0 | 169.6 | 142.4 | 166.0 | - | 146.3 |
| JULI | 137.6 | 148.5 | 138.5 | 135.0 | 163.5 | 141.9 | 156.0 | - | 144.0 |
| AUGUSTUS | 136.8 | 147.1 | 138.5 | 136.4 | 163.6 | 141.5 | 153.3 | - | 143.3 |
| SEPTEMBER | 136.9 | 146.8 | 138.8 | 136.4 | 163.9 | 141.9 | 153.8 | - | 143.2 |
| OKTOBER | 137.8 | 145.4 | 138.9 | 136.4 | 157.8 | 141.1 | 150.3 | - | 142.5 |
| NOVEMBER | 138.2 | 145.4 | 139.2 | 137.6 | 157.7 | 141.4 | 151.5 | - | 142.6 |
| DECEMBER | 138.1 | 142.4 | 138.9 | 137.6 | 157.7 | 139.1 | 144.5 | - | 140.8 |
| 1986 | | | | | | | | | |
| JANUARI | 137.6 | 139.9 | 138.9 | 137.6 | 151.4 | 137.2 | 138.5 | - | 139.3 |
| FEBRUARI | 137.5 | 135.2 | 138.7 | 138.7 | 152.0 | 134.1 | 128.5 | - | 136.6 |
| MAART | 137.1 | 132.7 | 138.3 | 138.7 | 152.5 | 132.0 | 124.0 | - | 135.0 |
| APRIL | 137.3 | 129.1 | 138.6 | 138.7 | 145.9 | 130.2 | 117.4 | - | 133.1 |
| MEI | 137.6 | 128.4 | 138.7 | 138.7 | 145.8 | 129.7 | 115.7 | - | 132.7 |
| JUNI | 137.7 | 126.9 | 138.6 | 138.7 | 145.8 | 129.2 | 112.0 | - | 131.8 |
| JULI | 137.5 | 121.0 | 138.4 | 138.7 | 138.2 | 125.6 | 100.3 | - | 128.3 |
| AUGUSTUS | 136.5 | 121.9 | 138.3 | 138.1 | 138.3 | 126.6 | 103.6 | - | 128.7 |
| SEPTEMBER | 135.9 | 122.7 | 138.4 | 138.1 | 138.2 | 127.0 | 105.8 | - | 129.2 |
| OKTOBER | 135.4 | 121.2 | 138.0 | 138.1 | 132.3 | 125.6 | 103.9 | - | 128.2 |
| NOVEMBER | 134.3 | 121.8 | 137.1 | 138.4 | 132.5 | 125.4 | 105.6 | - | 128.3 |
| DECEMBER | 133.7 | 121.4 | 136.9 | 138.4 | 133.2 | 125.4 | 105.0 | - | 128.0 |
| 1987 | | | | | | | | | |
| JANUARI | 133.4 | 119.5 | 136.6 | 138.4 | 130.2 | 126.2 | 102.9 | 134.0 | 126.8 |
| FEBRUARI | 133.0 | 117.6 | 136.1 | 138.7 | 130.8 | 124.6 | 99.3 | 133.6 | 125.5 |
| MAART | 132.3 | 118.2 | 135.6 | 138.7 | 130.7 | 124.9 | 101.6 | 133.2 | 125.8 |
| APRIL | 131.6 | 118.5 | 135.2 | 138.7 | 125.7 | 125.4 | 101.8 | 132.7 | 125.8 |
| MEI | 130.8 | 118.0 | 134.6 | 139.1 | 125.8 | 125.2 | 100.9 | 132.3 | 125.4 |
| JUNI | 130.7 | 117.9 | 134.6 | 139.1 | 125.9 | 125.4 | 100.2 | 132.2 | 125.4 |
| JULI | 129.9 | 118.9 | 134.1 | 139.1 | 120.8 | 125.8 | 102.1 | 132.1 | 125.7 |
| AUGUSTUS | 129.7 | 119.4 | 134.2 | 138.8 | 120.8 | 125.8 | 102.1 | 132.9 | 126.1 |
| SEPTEMBER | 130.2 | 119.0 | 134.6 | 138.8 | 121.0 | 125.2 | 100.9 | 133.5 | 125.9 |
| OKTOBER | 130.2 | 119.6 | 134.8 | 138.8 | 120.6 | 125.5 | 103.1 | 133.4 | 126.3 |
| NOVEMBER | 130.6 | 118.3 | 135.0 | 138.8 | 120.3 | 124.5 | 100.0 | 133.7 | 125.6 |
| DECEMBER | 131.2 | 117.6 | 135.1 | 139.7 | 120.6 | 124.1 | 97.6 | 134.2 | 125.4 |
| 1988 | | | | | | | | | |
| JANUARI | 131.6 | 118.0 | 135.2 | 139.7 | 119.7 | 124.2 | 98.7 | 134.4 | 125.7 |
| FEBRUARI | 131.4 | 117.9 | 135.0 | 140.4 | 120.2 | 124.5 | 97.6 | 134.2 | 125.6 |
| MAART | 131.7 | 116.7 | 135.3 | 140.4 | 120.6 | 124.5 | 94.9 | 133.8 | 125.0 |
| APRIL | 131.1 | 117.2 | 135.0 | 140.4 | 120.3 | 125.2 | 94.9 | 133.5 | 125.2 |
| MEI | 131.6 | 117.0 | 135.6 | 140.6 | 120.2 | 125.7 | 93.6 | 133.7 | 125.3 |
| JUNI | 133.0 | 118.1 | 136.2 | 140.6 | 120.0 | 126.7 | 94.5 | 134.4 | 126.1 |
| JULI | 133.8 | 118.9 | 137.0 | 140.6 | 120.0 | 127.4 | 94.5 | 135.3 | 126.8 |
| AUGUSTUS | 134.3 | 121.2 | 137.6 | 141.6 | 120.0 | 128.8 | 97.9 | 136.6 | 128.4 |
| SEPTEMBER | 134.9 | 121.8 | 138.5 | 141.6 | 119.9 | 129.1 | 98.6 | 137.5 | 129.1 |
| OKTOBER | 135.0 | 123.0 | 138.8 | 141.6 | 118.7 | 129.7 | 98.4 | 138.8 | 129.9 |
| NOVEMBER | 135.8 | 123.3 | 139.4 | 143.3 | 122.2 | 130.1 | 98.2 | 139.5 | 130.4 |
| DECEMBER | 136.6 | 123.6 | 140.0 | 143.2 | 122.3 | 130.6 | 98.5 | - | 130.8 |
| 1989 | | | | | | | | | |
| JANUARI | 137.5 | 125.3 | 141.0 | 143.2 | 124.0 | 132.2 | 99.9 | - | 132.0 |
| FEBRUARI | 137.4 | 126.2 | 141.1 | 144.9 | 125.0 | 133.4 | 100.0 | - | 132.8 |
| MAART | 137.4 | 126.8 | 140.9 | 144.8 | 125.1 | 134.3 | 100.9 | - | 133.1 |
| APRIL | 137.5 | 128.7 | 140.9 | 144.8 | 124.8 | 135.9 | 106.1 | - | 134.2 |
| MEI | 137.4 | 129.2 | 140.9 | 145.6 | 125.3 | 136.2 | 104.7 | - | 134.6 |
| JUNI | 138.9 | 128.0 | 142.2 | 145.6 | 125.1 | 135.8 | 102.9 | - | 134.3 |
| JULI | 139.7 | 127.7 | 143.0 | 145.7 | 127.6 | 135.6 | 101.1 | - | 134.3 |
| AUGUSTUS | 141.0 | 128.7 | 144.4 | 147.3 | 127.7 | 136.6 | 102.9 | - | 135.5 |
| SEPTEMBER | 142.3 | 130.3 | 145.3 | 147.3 | 127.9 | 137.7 | 106.6 | - | 136.8 |
| OKTOBER | 142.5 | 129.9 | 145.6 | 147.3 | 129.2 | 137.4 | 106.8 | - | 136.6 |
| NOVEMBER | 141.9 | 128.5 | 145.2 | 148.7 | 129.0 | 136.5 | 105.7 | - | 135.8 |
| DECEMBER | 139.9 | 129.5 | 143.8 | 148.7 | 129.2 | 136.7 | 107.8 | - | 136.0 |
| 1990 | | | | | | | | | |
| JANUARI | 137.1 | 128.2 | 141.8 | 148.8 | 132.6 | 134.7 | 106.1 | - | 134.6 |
| FEBRUARI | 137.3 | 128.1 | 142.2 | 149.1 | 132.4 | 134.5 | 105.2 | - | 134.7 |
| MAART | 136.5 | 129.2 | 141.6 | 149.1 | 132.6 | 135.0 | 104.5 | - | 135.2 |
| APRIL | 139.0 | 127.5 | 143.9 | 149.1 | 133.1 | 134.6 | 103.7 | - | 134.9 |
| MEI | 137.6 | 127.0 | 142.8 | 150.1 | 133.9 | 134.2 | 102.1 | - | 134.4 |
| JUNI | 138.4 | 125.6 | 143.5 | 150.1 | 133.9 | 133.8 | 99.3 | - | 133.8 |

PRIJSINDEX VAN DE INDUSTRIËLE PRODUCTIE (PRIJS BETAALD AAN PRODUCENT,
BINNENLANDSE MARKT) (N.A.C.E.-BEDRIJFSINDELING*) - 1980 = 100

| | ENERGIE EN WATER (1) | VASTE BRANDSTOF- FEN ALSOOK HUN AGGLO- MERATEN (11) | STEENKOOL (BRIKETTEN INBE- GREPEN) (111) | AARDOLIE- PRODUKTEN (14) | ELECTRICI- TEIT, GAS, STOOM EN WARM WATER (16) | ELECTRICI- TEIT (161) | WATER (WINNING, REINIGING EN DISTRI- BUTIE) (17) |
|-------------|-------------------------------|--|--|--------------------------------|--|-----------------------------|---|
| 1982 | 138.6 | 166.1 | 166.1 | 150.0 | 129.6 | 129.6 | 115.1 |
| 1983 | 148.9 | 183.9 | 183.9 | 151.8 | 146.0 | 146.0 | 129.6 |
| 1984 | 158.6 | 176.5 | 176.5 | 164.2 | 154.7 | 154.7 | 139.3 |
| 1985 | 159.6 | 184.6 | 184.6 | 163.2 | 156.4 | 156.4 | 144.3 |
| 1986 | 115.1 | 137.3 | 137.3 | 74.0 | 144.5 | 144.5 | 147.1 |
| 1987 | 103.4 | 103.0 | 103.0 | 69.0 | 127.7 | 127.7 | 145.5 |
| 1988 | 99.3 | 93.0 | 93.0 | 60.5 | 127.2 | 127.2 | 145.8 |
| 1989 | 106.0 | 97.3 | 97.3 | 74.9 | 128.4 | 128.4 | 145.7 |
| 1988 | | | | | | | |
| NOVEMBER | 100.7 | 95.9 | 95.9 | 58.4 | 131.5 | 131.5 | 146.4 |
| DECEMBER | 101.0 | 95.9 | 95.9 | 59.6 | 131.1 | 131.1 | 146.3 |
| 1989 | | | | | | | |
| JANUARI | 102.3 | 95.5 | 95.5 | 63.2 | 130.7 | 130.7 | 146.0 |
| FEBRUARI | 102.4 | 95.5 | 95.5 | 65.9 | 128.7 | 128.7 | 146.5 |
| MAART | 103.2 | 95.5 | 95.5 | 72.0 | 125.3 | 125.3 | 145.0 |
| APRIL | 108.1 | 94.7 | 94.7 | 85.0 | 124.5 | 124.5 | 145.5 |
| MEI | 106.8 | 94.7 | 94.7 | 81.5 | 124.7 | 124.7 | 145.2 |
| JUNI | 105.1 | 94.7 | 94.7 | 76.8 | 125.2 | 125.2 | 145.5 |
| JULI | 103.4 | 98.2 | 98.2 | 70.7 | 126.7 | 126.7 | 145.7 |
| AUGUSTUS | 105.2 | 98.2 | 98.2 | 72.4 | 128.8 | 128.8 | 145.5 |
| SEPTEMBER | 108.6 | 98.2 | 98.2 | 78.1 | 131.0 | 131.0 | 145.8 |
| OKTOBER | 108.8 | 100.7 | 100.7 | 77.7 | 131.5 | 131.5 | 145.6 |
| NOVEMBER | 107.8 | 100.7 | 100.7 | 75.0 | 131.6 | 131.6 | 145.9 |
| DECEMBER | 109.8 | 100.7 | 100.7 | 79.9 | 131.6 | 131.6 | 146.0 |
| 1990 | | | | | | | |
| JANUARI | 108.1 | 104.3 | 104.3 | 73.5 | 133.4 | 133.4 | 144.8 |
| FEBRUARI | 107.3 | 104.3 | 104.3 | 69.7 | 135.0 | 135.0 | 145.2 |
| MAART | 106.6 | 104.3 | 104.3 | 67.3 | 135.5 | 135.5 | 144.9 |
| APRIL | 106.1 | 104.6 | 104.6 | 65.8 | 135.4 | 135.4 | 147.9 |
| MEI | 104.5 | 104.6 | 104.6 | 63.6 | 134.0 | 134.0 | 147.5 |
| JUNI | 101.9 | 104.6 | 104.6 | 59.4 | 132.2 | 132.2 | 147.8 |

(*) DE CODES TUSSEN HAAKJES ZIJN DE NACE-CODES

| | NIET-ENERGE- TISCHE DELF- STOFFEN EN HUN DERIVATEN PRODUKTEN VAN DE CHEMISCHE NIJVERHEID EN CHEMISCHE VEZELS (2) | METALEN EN PRODUKTEN VAN DE EERSTE VERWERKING VAN METALEN (22) | IJZER EN STAAL VOLGENS EGKS- VERDRAG (MET UITZON- DERING VAN GIETCOEKES) (21) | STALEN BUIZEN (222) (1) | DRAADPRODUK- TEN, WAL- PRODUKTEN VAN BANDSTAAL, KOUDEGVALSTE PROFIELEN (223) | NON-FERRO- METALEN VERVAARDIGD EN VAN DE EERSTE VERWERKING (224) |
|-------------|---|--|--|----------------------------------|--|--|
| 1982 | 130.0 | 140.2 | 144.4 | 122.9 | 121.2 | 128.6 |
| 1983 | 136.6 | 145.5 | 149.2 | 124.1 | 127.8 | 135.3 |
| 1984 | 146.8 | 158.8 | 157.4 | 130.3 | 142.6 | 169.0 |
| 1985 | 149.6 | 157.8 | 158.2 | 136.6 | 155.0 | 157.1 |
| 1986 | 141.7 | 141.9 | 145.7 | 132.4 | 155.1 | 123.5 |
| 1987 | 134.5 | 126.7 | 126.4 | 129.0 | 152.4 | 120.9 |
| 1988 | 142.9 | 139.5 | 137.2 | 133.1 | 153.8 | 144.9 |
| 1989 | 157.1 | 163.4 | 156.9 | 147.9 | 175.6 | 186.6 |
| 1988 | | | | | | |
| NOVEMBER | 151.7 | 154.4 | 151.2 | 136.2 | 161.7 | 165.5 |
| DECEMBER | 152.4 | 155.8 | 151.9 | 136.2 | 161.7 | 169.7 |
| 1989 | | | | | | |
| JANUARI | 154.6 | 158.2 | 152.7 | 136.2 | 161.7 | 179.5 |
| FEBRUARI | 157.3 | 163.3 | 154.7 | 138.6 | 176.3 | 194.4 |
| MAART | 157.8 | 164.8 | 156.5 | 138.6 | 176.3 | 195.4 |
| APRIL | 156.0 | 160.9 | 156.5 | 138.6 | 176.3 | 174.6 |
| MEI | 158.4 | 165.7 | 157.6 | 153.6 | 176.3 | 195.5 |
| JUNI | 157.0 | 162.7 | 156.0 | 153.6 | 176.3 | 186.3 |
| JULI | 158.2 | 165.9 | 159.3 | 153.6 | 176.3 | 189.7 |
| AUGUSTUS | 159.0 | 167.4 | 159.8 | 152.0 | 176.4 | 195.7 |
| SEPTEMBER | 158.9 | 167.3 | 160.6 | 152.0 | 176.4 | 191.6 |
| OKTOBER | 158.0 | 165.4 | 158.7 | 152.0 | 176.4 | 189.5 |
| NOVEMBER | 155.0 | 159.2 | 154.7 | 153.1 | 179.2 | 172.1 |
| DECEMBER | 155.4 | 160.5 | 155.7 | 153.1 | 179.2 | 174.9 |
| 1990 | | | | | | |
| JANUARI | 152.5 | 154.2 | 153.6 | 153.1 | 179.2 | 150.1 |
| FEBRUARI | 153.6 | 156.4 | 155.2 | 152.8 | 172.6 | 157.1 |
| MAART | 158.5 | 166.1 | 158.2 | 152.8 | 172.6 | 196.3 |
| APRIL | 154.2 | 157.7 | 155.1 | 152.8 | 172.6 | 164.0 |
| MEI | 155.4 | 159.9 | 156.9 | 151.9 | 174.6 | 168.4 |
| JUNI | 154.8 | 158.8 | 156.9 | 151.9 | 174.6 | 162.7 |

(*) DE CODES TUSSEN HAAKJES ZIJN DE NACE-CODES

(1) OM DE VERTROUWELIJKHEID TE BEWAREN, WERDEN DE NACE-GROEPEN 222, 312 EN 313 ONDER EEN ENKELE INDEX GEVAT, DIE BEANTWOORDT AAN HET GEHEEL VAN ALLE PRODUCTEN DIE ONDER DE DRIE CODES VALLEN.

PRIJSINDEX VAN DE INDUSTRIELE PRODUCTIE (PRIJS BETAALD AAN PRODUCENT,
BINNENLANDSE MARKT) (N.A.C.E.-BEDRIJFSINDELING(*) - 1980 = 100)

| | NIET-ME- TAALHOU- DENDE EN NIET ENERGE- TISCHE MINERA- LEN, TURF (23) | MINERA- LEN VOOR DE BOUWNIJ- VERHEID (231) | BEWERKTE NIET- METAAL- HOUDENDE PRODUK- TEN; GLAS (24) | BAK- STENEN EN DAK- PANNEN (241) | CEMENT, KALK EN GIPS (242) | BOUW- MATERI- ALEN UIT ASBEST- CEMENT, BETON OF GIPS (243) | BE- EN VERWERK- TE NA- TUUR- STEEN EN OVERIGE NIET-ME- TAALHOU- DENDE MI- NERALEN (245) | GLAS EN GLAS- WAREN (247) | AARDE- WERK- PRO- DUKTEN, VUUR- VASTE PRO- DUKTEN (248) |
|-------------|--|---|---|---|--|--|--|---------------------------------------|---|
| 1982 | 111.1 | 111.1 | 118.3 | 118.1 | 137.0 | 112.0 | 115.1 | 116.0 | 115.7 |
| 1983 | 120.5 | 120.5 | 125.7 | 121.4 | 146.1 | 119.2 | 119.9 | 124.0 | 125.3 |
| 1984 | 130.7 | 130.7 | 129.4 | 129.9 | 147.8 | 124.0 | 126.5 | 125.0 | 134.4 |
| 1985 | 137.3 | 137.3 | 136.8 | 148.5 | 162.1 | 129.5 | 126.5 | 126.2 | 137.6 |
| 1986 | 148.7 | 148.7 | 142.9 | 158.0 | 170.4 | 136.1 | 126.5 | 129.1 | 143.9 |
| 1987 | 152.7 | 152.7 | 144.9 | 156.1 | 172.1 | 140.5 | 126.5 | 129.1 | 143.6 |
| 1988 | 156.2 | 156.2 | 147.5 | 156.4 | 172.2 | 144.2 | 126.5 | 133.0 | 141.8 |
| 1989 | 165.2 | 165.2 | 148.9 | 158.9 | 166.5 | 147.0 | 126.5 | 136.5 | 146.2 |
| 1988 | | | | | | | | | |
| NOVEMBER | 156.7 | 156.7 | 148.8 | 157.2 | 172.3 | 146.3 | 126.5 | 134.1 | 141.7 |
| DECEMBER | 156.9 | 156.9 | 148.6 | 157.2 | 172.4 | 145.8 | 126.5 | 134.1 | 143.6 |
| 1989 | | | | | | | | | |
| JANUARI | 161.4 | 161.4 | 148.8 | 158.9 | 172.5 | 145.9 | 126.5 | 133.8 | 144.3 |
| FEBRUARI | 163.7 | 163.7 | 149.0 | 158.9 | 172.5 | 146.4 | 126.5 | 133.8 | 145.4 |
| MAART | 163.9 | 163.9 | 148.1 | 158.9 | 165.3 | 147.2 | 126.5 | 133.8 | 145.5 |
| APRIL | 164.3 | 164.3 | 148.5 | 158.9 | 165.4 | 146.7 | 126.5 | 136.1 | 145.5 |
| MEI | 165.4 | 165.4 | 148.9 | 158.9 | 165.3 | 147.0 | 126.5 | 137.2 | 145.5 |
| JUNI | 165.0 | 165.0 | 148.9 | 158.9 | 165.3 | 147.0 | 126.5 | 137.2 | 145.6 |
| JULI | 166.2 | 166.2 | 148.7 | 158.9 | 165.4 | 146.4 | 126.5 | 137.2 | 147.1 |
| AUGUSTUS | 166.4 | 166.4 | 149.2 | 158.9 | 165.3 | 147.2 | 126.5 | 137.8 | 147.1 |
| SEPTEMBER | 166.8 | 166.8 | 149.1 | 158.9 | 165.1 | 147.1 | 126.5 | 137.8 | 147.1 |
| OKTOBER | 166.6 | 166.6 | 149.2 | 158.9 | 165.3 | 147.3 | 126.5 | 137.8 | 147.0 |
| NOVEMBER | 166.2 | 166.2 | 149.4 | 158.9 | 165.3 | 147.7 | 126.5 | 137.8 | 147.1 |
| DECEMBER | 166.7 | 166.7 | 149.5 | 158.9 | 165.2 | 148.1 | 126.5 | 137.8 | 147.1 |
| 1990 | | | | | | | | | |
| JANUARI | 169.6 | 169.6 | 150.7 | 168.2 | 165.3 | 147.7 | 126.5 | 139.1 | 147.4 |
| FEBRUARI | 169.3 | 169.3 | 151.1 | 168.2 | 165.3 | 148.7 | 126.5 | 139.1 | 147.3 |
| MAART | 169.7 | 169.7 | 152.1 | 168.2 | 165.3 | 150.9 | 126.5 | 139.1 | 147.9 |
| APRIL | 170.5 | 170.5 | 152.7 | 168.2 | 165.3 | 152.3 | 126.5 | 139.1 | 149.5 |
| MEI | 172.3 | 172.3 | 152.8 | 168.2 | 167.3 | 151.8 | 126.5 | 139.1 | 149.4 |
| JUNI | 172.3 | 172.3 | 152.6 | 168.2 | 167.3 | 151.2 | 126.5 | 139.1 | 149.4 |

(*) DE CODES TUSSEN HAAKJES ZIJN DE NACE-CODES

| | CHEMISCHE PRODUKTEN (MET UIT- ZONDERING VAN KUNST- MATIGE EN SYNTHETI- SCHE VEZELS (25) | CHEMISCHE GROND- STOFFEN (251) | LAKKEN, VERF, VERNIS EN DRUKINKT (255) | CHEMISCHE PRODUKTEN MET VOOR- NAMELIJK INDUSTRI- ELE OF AGRARISCHE TOEPASSING (256) (2) | ZEEP- WAS- EN REINI- GINGSMID- DELEN; KOSME- TISCHE ARTIKELEN (258) | OVERIGE CHEMISCHE PRODUKTEN VOORNAME- LIJK BESTEMD VOOR HUIS- HOUDELIJK GEBRUIK EN VOOR KANTOREN (259) (2) | CHEMISCHE KONTINU EN DIS- KONTINU VEZELS (26) |
|-------------|--|---|---|--|---|---|--|
| 1982 | 123.3 | 127.8 | 124.7 | 118.0 | 112.5 | 118.0 | 127.2 |
| 1983 | 131.6 | 136.2 | 130.9 | 126.3 | 122.1 | 126.3 | 137.4 |
| 1984 | 142.2 | 147.8 | 139.5 | 138.1 | 130.1 | 138.1 | 145.5 |
| 1985 | 147.6 | 151.7 | 145.3 | 147.1 | 138.0 | 147.1 | 148.9 |
| 1986 | 137.8 | 132.9 | 150.6 | 134.6 | 145.8 | 134.6 | 150.7 |
| 1987 | 136.4 | 130.3 | 151.8 | 131.8 | 146.9 | 131.8 | 145.8 |
| 1988 | 142.6 | 139.7 | 153.3 | 131.9 | 149.5 | 131.9 | 145.2 |
| 1989 | 150.7 | 149.9 | 161.1 | 139.4 | 152.5 | 139.4 | 148.1 |
| 1988 | | | | | | | |
| NOVEMBER | 148.1 | 148.1 | 156.4 | 136.0 | 149.7 | 136.0 | 144.2 |
| DECEMBER | 148.6 | 148.5 | 156.4 | 137.5 | 149.6 | 137.5 | 144.2 |
| 1989 | | | | | | | |
| JANUARI | 152.1 | 154.2 | 156.4 | 137.8 | 150.9 | 137.8 | 143.9 |
| FEBRUARI | 152.0 | 153.4 | 156.4 | 138.5 | 152.3 | 138.5 | 147.4 |
| MAART | 152.0 | 153.2 | 156.4 | 139.2 | 152.5 | 139.2 | 147.4 |
| APRIL | 152.2 | 152.9 | 160.6 | 138.9 | 152.4 | 138.9 | 147.4 |
| MEI | 151.5 | 152.3 | 160.6 | 138.7 | 150.4 | 138.7 | 147.4 |
| JUNI | 151.8 | 152.0 | 160.6 | 137.7 | 153.3 | 137.7 | 147.4 |
| JULI | 150.0 | 148.6 | 160.6 | 139.8 | 152.9 | 139.8 | 148.2 |
| AUGUSTUS | 149.7 | 147.8 | 160.6 | 139.7 | 153.7 | 139.7 | 148.2 |
| SEPTEMBER | 149.5 | 146.9 | 164.1 | 140.2 | 152.8 | 140.2 | 148.2 |
| OKTOBER | 149.5 | 146.9 | 164.8 | 139.8 | 152.8 | 139.8 | 148.6 |
| NOVEMBER | 149.3 | 146.3 | 165.5 | 140.6 | 152.7 | 140.6 | 151.3 |
| DECEMBER | 148.2 | 144.3 | 166.2 | 140.2 | 152.9 | 140.3 | 151.3 |
| 1990 | | | | | | | |
| JANUARI | 146.7 | 141.9 | 166.9 | 137.8 | 153.0 | 137.8 | 161.4 |
| FEBRUARI | 146.0 | 140.4 | 166.9 | 139.1 | 152.9 | 139.1 | 161.4 |
| MAART | 145.3 | 139.5 | 166.9 | 138.3 | 152.4 | 138.3 | 161.4 |
| APRIL | 144.2 | 138.1 | 166.9 | 135.0 | 152.9 | 135.0 | 154.4 |
| MEI | 144.2 | 138.1 | 166.9 | 135.0 | 152.9 | 135.0 | 154.4 |
| JUNI | 144.2 | 138.1 | 166.9 | 135.0 | 152.9 | 135.0 | 154.4 |

(*) DE CODES TUSSEN HAAKJES ZIJN DE NACE-CODES
(2) OM DE VERTROUWELIJKHEID TE BEWAREN, WERDEN DE NACE-GROEPEN 256
EN 259 ONDER EEN ENKELE INDEX GEVAT, DIE BEANTWOORDT AAN HET
GEHEEL VAN ALLE PRODUCTEN DIE ONDER DE DRIE CODES VALLEN.

PRIJSINDEX VAN DE INDUSTRIELE PRODUCTIE (PRIJS BETAALD AAN PRODUCENT,
BINNENLANDSE MARKT) (N.A.C.E.-BEDRIJFSINDELING(*) - 1980 = 100)

| | PRODUKTEN UIT ME- TAAL; PRODUKTEN VAN DE MECHANIS- SCHE, ELEC- TRO-TECH- NISCH EN FIJNME- CHANISCHE INDUSTRIE TRANSPORT MIDDELEN (3) | PRODUKTEN UIT ME- TAAL (MET UIT- ZOND. VAN DE PROD. VAN DE MECHANIS- CHE, ELEC- TROTECHN. EN FIJN- MECH. IND EN TRANS- PORTMAT. (31) | GIETWERK (311) | PRODUKTEN UIT METAAL, GESMEED, GESTAMPT, GEPERST, GESTANST, GETROKKEN (312) (1) | PRODUKTEN VERKREGEN DOOR VERDERE BEWERKING VAN METALEN OPPERVLAK- TE EN BE- KLEDE PRODUKTEN (313) (1) | PRODUKTEN VOOR METAAL- KONSTRUK- TIES (UIT STAAL OF UIT LICHTE LEGERING (314) | STOOM- KETELS EN RESER- VOIRS (315) | GEREED- CHAP EN ANDERE METAAL- WAREN (MET UITZON. VAN DE PROD. VAN DE MECH. EN ELEC- TROTECHN. INDUSTRIE (316) |
|------------------|--|--|-------------------|--|---|--|--|--|
| 1982 | 119.4 | 125.2 | 110.1 | 122.9 | 122.9 | 125.2 | 136.2 | 121.7 |
| 1983 | 126.1 | 132.9 | 109.4 | 124.1 | 124.1 | 135.3 | 147.5 | 130.4 |
| 1984 | 130.5 | 137.4 | 115.7 | 130.3 | 130.3 | 138.4 | 150.9 | 135.7 |
| 1985 | 135.7 | 143.5 | 132.0 | 136.6 | 136.6 | 143.1 | 156.0 | 140.5 |
| 1986 | 138.5 | 145.6 | 140.0 | 132.4 | 132.4 | 146.9 | 158.3 | 142.1 |
| 1987 | 138.5 | 144.7 | 143.1 | 128.9 | 128.9 | 147.7 | 157.0 | 139.6 |
| 1988 | 140.1 | 143.4 | 140.2 | 133.1 | 133.1 | 144.3 | 156.8 | 136.9 |
| 1989 | 145.5 | 147.3 | 146.1 | 147.9 | 147.9 | 146.2 | 156.8 | 139.3 |
| 1988 DECEMBER | 142.0 | 143.9 | 144.1 | 136.2 | 136.2 | 142.4 | 157.1 | 137.4 |
| 1989 JANUARI | 142.0 | 143.9 | 144.1 | 136.2 | 136.2 | 142.4 | 157.1 | 137.4 |
| FEBRUARI | 143.8 | 144.7 | 144.2 | 138.6 | 138.6 | 142.9 | 156.8 | 138.7 |
| MAART | 143.7 | 144.6 | 144.2 | 138.6 | 138.6 | 142.7 | 156.8 | 138.7 |
| APRIL | 143.7 | 144.6 | 144.2 | 138.6 | 138.6 | 142.7 | 156.8 | 138.7 |
| MEI | 145.3 | 147.2 | 143.8 | 153.6 | 153.6 | 143.5 | 156.8 | 139.2 |
| JUNI | 145.3 | 147.2 | 143.8 | 153.6 | 153.6 | 143.5 | 156.8 | 139.2 |
| JULI | 145.3 | 147.3 | 143.8 | 153.6 | 153.6 | 143.8 | 156.8 | 139.2 |
| AUGUSTUS | 146.7 | 148.8 | 144.2 | 152.0 | 152.0 | 149.8 | 156.8 | 139.9 |
| SEPTEMBER | 146.7 | 148.8 | 144.2 | 152.0 | 152.0 | 149.8 | 156.8 | 139.9 |
| OKTOBER | 146.7 | 148.8 | 144.2 | 152.0 | 152.0 | 149.8 | 156.8 | 139.9 |
| NOVEMBER | 148.2 | 150.7 | 156.1 | 153.1 | 153.1 | 151.6 | 156.8 | 140.3 |
| DECEMBER | 148.2 | 150.7 | 156.1 | 153.1 | 153.1 | 151.6 | 156.8 | 140.3 |
| 1990 JANUARI | 148.3 | 150.7 | 156.1 | 153.1 | 153.1 | 151.6 | 156.8 | 140.3 |
| FEBRUARI | 148.5 | 151.2 | 155.9 | 152.8 | 152.8 | 153.0 | 156.8 | 140.7 |
| MAART | 148.5 | 151.2 | 155.9 | 152.8 | 152.8 | 153.0 | 156.8 | 140.7 |
| APRIL | 148.5 | 151.2 | 155.9 | 152.8 | 152.8 | 153.0 | 156.8 | 140.7 |
| MEI | 149.1 | 150.7 | 145.6 | 151.9 | 151.9 | 153.5 | 156.8 | 142.8 |
| JUNI | 149.1 | 150.7 | 145.6 | 151.9 | 151.9 | 153.5 | 156.8 | 142.8 |

(*) DE CODES TUSSEN HAAKJES ZIJN DE NACE-CODES

(1) OM DE VERTROUWELIJKHEID TE BEWAREN, WERDEN DE NACE-GROEPEN 222,
312 EN 313 ONDER EEN ENKELE INDEX GEVAT, DIE BEANTWOORDT AAN HET
GEHEEL VAN ALLE PRODUKTEN DIE ONDER DE DRIE CODES VALLEN.

| | PRODUKTEN UIT MACHINE- BOUW (32) (3) | BUREAU- MACHINES EN MACHINES VOOR INFORMA- TIEVER- WERKING (33) (3) | ELECTRO- TECHNISCHE PRODUKTEN (34) | GEISOLEER- DE ELEKTRI- SCHE KABELS, DRADEN EN GELEIDERS (341) (4) | ELEKTRISCH UITRUS- TINGMA- TERIEEL (342) (4) | ELEKTRI- SCHE APPA- ATEN EN TOESTELLEN VOOR INDU- STRIELE TOEPASSING ACCUMULA- TOREN EN BATTERIJEN (343) (4) | TELEKOMMU- NIKATIE EN SIGNAALAP- PARATEN; ELEKTR. MEET- EN REGELAPP. EN ELEKTR. MEDISCHE TOESTELLEN (344) |
|------------------|---|--|---|--|---|--|---|
| 1982 | 118.2 | 118.2 | 113.8 | 111.7 | 111.7 | 111.7 | 114.7 |
| 1983 | 123.7 | 123.7 | 118.6 | 118.4 | 118.4 | 118.4 | 114.7 |
| 1984 | 127.4 | 127.4 | 122.4 | 123.1 | 123.1 | 123.1 | 117.2 |
| 1985 | 130.6 | 130.6 | 127.1 | 128.0 | 128.0 | 128.0 | 121.9 |
| 1986 | 134.9 | 134.9 | 128.1 | 127.7 | 127.7 | 127.7 | 123.8 |
| 1987 | 134.9 | 134.9 | 127.2 | 126.9 | 126.9 | 126.9 | 124.5 |
| 1988 | 138.3 | 138.3 | 129.8 | 131.8 | 131.8 | 131.2 | 126.8 |
| 1989 | 143.3 | 143.3 | 135.8 | 139.7 | 139.7 | 137.9 | 131.4 |
| 1988 DECEMBER | 138.8 | 138.8 | 134.0 | 139.4 | 139.4 | 131.8 | 130.8 |
| 1989 JANUARI | 138.8 | 138.8 | 134.0 | 139.4 | 139.4 | 131.8 | 130.8 |
| FEBRUARI | 142.9 | 142.9 | 134.9 | 140.0 | 140.0 | 136.4 | 129.9 |
| MAART | 142.9 | 142.9 | 134.9 | 140.0 | 140.0 | 136.4 | 129.9 |
| APRIL | 142.9 | 142.9 | 134.9 | 140.0 | 140.0 | 136.4 | 129.9 |
| MEI | 143.1 | 143.1 | 136.0 | 140.4 | 140.4 | 138.2 | 131.0 |
| JUNI | 143.1 | 143.1 | 136.0 | 140.4 | 140.4 | 138.2 | 131.0 |
| JULI | 143.1 | 143.1 | 136.0 | 140.4 | 140.4 | 138.2 | 131.0 |
| AUGUSTUS | 143.5 | 143.5 | 137.3 | 140.2 | 140.2 | 140.9 | 132.8 |
| SEPTEMBER | 143.5 | 143.5 | 137.3 | 140.2 | 140.2 | 140.9 | 132.8 |
| OKTOBER | 143.5 | 143.5 | 137.3 | 140.2 | 140.2 | 140.9 | 132.8 |
| NOVEMBER | 146.0 | 146.0 | 135.6 | 137.4 | 137.4 | 138.1 | 132.7 |
| DECEMBER | 146.0 | 146.0 | 135.6 | 137.4 | 137.4 | 138.1 | 132.7 |
| 1990 JANUARI | 146.0 | 146.0 | 135.6 | 137.4 | 137.4 | 138.1 | 132.7 |
| FEBRUARI | 147.7 | 147.7 | 133.8 | 132.7 | 132.7 | 137.5 | 132.5 |
| MAART | 147.7 | 147.7 | 133.8 | 132.7 | 132.7 | 137.5 | 132.5 |
| APRIL | 147.7 | 147.7 | 133.8 | 132.7 | 132.7 | 137.5 | 132.5 |
| MEI | 148.9 | 148.9 | 135.5 | 136.5 | 136.5 | 138.9 | 132.7 |
| JUNI | 148.9 | 148.9 | 135.5 | 136.5 | 136.5 | 138.9 | 132.7 |

(3)(4) OM DE VERTROUWELIJKHEID TE BEWAREN, WERDEN DE NACE-GROEPEN 32 EN 330 ONDER EEN ENKELE INDEX GEVAT,
DIE BEANTWOORDT AAN HET GEHEEL VAN ALLE PRODUKTEN DIE ONDER DE TWEE CODES VALLEN.
GELIJKSOORTIGE OPMERKING VOOR DE GROEPEN 341 T/M 343.

PRIJSINDEX VAN DE INDUSTRIELE PRODUCTIE (PRIJS BETAALD AAN PRODUCENT,
BINNENLANDSE MARKT) (N.A.C.E.-BEDRIJFSINDELING(*) - 1980 = 100)

| | RADIO-EN TELEVISIE- ONTVANGAP. ELEKTRO- AKOEST. APP. ALS ME- DE ELEKTR. APP. BESP. GRAMMOFOON PLATEN EN MAGNEET. BAND (345) (5) | HUISHOUDE- LIJKE ELEKTRI- SCHE APPARATEN (346) (5) | LAMPEN EN VERLICHT- TINGSAR- TIKELLEN (347) (5) | OVERIGE TRANSPORT MIDDELEN MET INBEGRIJ- VAN PERSONEN- WAGENS (35 + 36) (6) | PRECISIE- EN OPTISCHE INSTRU- MENTEN (37) | PRECISIE- INSTRU- MENTEN; MEET- EN REGEL- APPARATEN (371) | MEDISCHE EN ORTOPEDI- SCHE ART. (MET UIT- ZONDERING VAN ORTO- PEDISCHE SCHOENEN) (372) |
|-------------|---|--|---|--|--|--|---|
| 1982 | 116.5 | 116.5 | 116.5 | 116.7 | 117.4 | 118.2 | 113.7 |
| 1983 | 128.4 | 128.4 | 128.4 | 125.2 | 122.1 | 123.7 | 115.1 |
| 1984 | 133.5 | 133.5 | 133.5 | 131.6 | 126.3 | 127.4 | 121.3 |
| 1985 | 137.7 | 137.7 | 137.7 | 137.5 | 130.6 | 130.6 | 130.4 |
| 1986 | 139.1 | 139.1 | 139.1 | 142.4 | 136.2 | 134.9 | 142.1 |
| 1987 | 134.6 | 134.6 | 134.6 | 145.2 | 136.5 | 134.9 | 143.3 |
| 1988 | 132.8 | 132.8 | 132.8 | 149.8 | 139.3 | 138.3 | 143.3 |
| 1989 | 137.9 | 137.9 | 137.9 | 157.8 | 143.3 | 143.3 | 143.3 |
| 1988 | | | | | | | |
| DECEMBER | 131.8 | 131.8 | 131.8 | 153.1 | 139.7 | 138.8 | 143.3 |
| 1989 | | | | | | | |
| JANUARI | 131.8 | 131.8 | 131.8 | 153.1 | 139.7 | 138.8 | 143.3 |
| FEBRUARI | 136.4 | 136.4 | 136.4 | 155.3 | 143.0 | 142.9 | 143.3 |
| MAART | 136.4 | 136.4 | 136.4 | 155.3 | 143.0 | 142.9 | 143.3 |
| APRIL | 136.4 | 136.4 | 136.4 | 155.3 | 143.0 | 142.9 | 143.3 |
| MEI | 138.2 | 138.2 | 138.2 | 156.9 | 143.2 | 143.1 | 143.3 |
| JUNI | 138.2 | 138.2 | 138.2 | 156.9 | 143.2 | 143.1 | 143.3 |
| JULI | 138.2 | 138.2 | 138.2 | 156.9 | 143.2 | 143.1 | 143.3 |
| AUGUSTUS | 140.9 | 140.9 | 140.9 | 159.0 | 143.4 | 143.5 | 143.3 |
| SEPTEMBER | 140.9 | 140.9 | 140.9 | 159.0 | 143.4 | 143.5 | 143.3 |
| OKTOBER | 140.9 | 140.9 | 140.9 | 159.0 | 143.4 | 143.5 | 143.3 |
| NOVEMBER | 138.1 | 138.1 | 138.1 | 163.5 | 145.5 | 146.0 | 143.3 |
| DECEMBER | 138.1 | 138.1 | 138.1 | 163.5 | 145.5 | 146.0 | 143.3 |
| 1990 | | | | | | | |
| JANUARI | 138.1 | 138.1 | 138.1 | 163.5 | 147.2 | 146.0 | 152.2 |
| FEBRUARI | 137.5 | 137.5 | 137.5 | 165.0 | 148.5 | 147.7 | 152.2 |
| MAART | 137.5 | 137.5 | 137.5 | 165.0 | 148.5 | 147.7 | 152.2 |
| APRIL | 137.5 | 137.5 | 137.5 | 165.0 | 148.5 | 147.7 | 152.2 |
| MEI | 138.9 | 138.9 | 138.9 | 165.3 | 149.6 | 148.9 | 152.2 |
| JUNI | 138.9 | 138.9 | 138.9 | 165.3 | 149.6 | 148.9 | 152.2 |

- (5) OM DE VERTROUWELIJKHEID TE BEWAREN, WERDEN DE NACE-GROEPEN 343, 345
346 EN 347 ONDER EEN ENKELE INDEX GEVAT, DIE BEANTWOORDT AAN HET
GEEHEL VAN ALLE PRODUCTEN DIE ONDER DE VIER CODES VALLEN.
- (6) OM DE VERTROUWELIJKHEID TE BEWAREN, WERDEN DE NACE-GROEPEN 35 EN 36
HERGROEPEERD TOT EEN GROEP MET DE CODE 35.

| | PROD. VAN DE ANDERE BE- EN VERWER- KENDE INDU- STRIEEN (4) | VOE- DINGS- WAREN, DRAN- KEN EN TABAK (41,42) | PLANT- AARDIGE EN DIERLIJ KE OLIE EN VETTEN (411) | VLEES, VLEES- WAREN EN VLEES- KONSER- VEN, OVERIGE SLACHT- PRODUK- TEN (412) | MELK EN MELK- PRODUK- TEN (413) | GROEN- FRUIT- CONSER- VEN, VRUCH- TEN- EN GROEN- TENSAP- PEN (414) | VISKON- SERVEN, ANDERE VISPRO- DUKTEN VOOR MENSE- LIJKE VOEDING (415) | MEEL, GRUTEN, GRIES- MEEL, GRAAN- VLOKKEN (416) | DEEG- WAREN (417) | BROOD, BE- SCHUIT, BISCUIT GEBAK (419) |
|-------------|--|---|---|---|--|---|--|---|-------------------------|---|
| 1982 | 117.3 | 116.8 | 116.0 | 118.2 | 126.9 | 120.9 | 106.2 | 123.2 | 117.6 | 113.5 |
| 1983 | 124.6 | 124.8 | 125.2 | 120.7 | 134.9 | 129.9 | 111.1 | 138.6 | 124.4 | 121.6 |
| 1984 | 131.4 | 131.3 | 142.1 | 125.1 | 138.6 | 136.4 | 112.7 | 145.0 | 126.5 | 136.9 |
| 1985 | 136.7 | 136.9 | 145.6 | 129.4 | 140.1 | 139.5 | 118.3 | 145.9 | 131.9 | 146.5 |
| 1986 | 135.5 | 136.5 | 114.4 | 126.1 | 143.2 | 135.9 | 120.6 | 146.2 | 138.9 | 148.8 |
| 1987 | 130.4 | 131.1 | 100.1 | 119.5 | 143.4 | 134.4 | 126.2 | 146.2 | 146.6 | 150.2 |
| 1988 | 135.2 | 133.4 | 114.1 | 118.0 | 154.7 | 137.4 | 127.2 | 146.1 | 149.4 | 153.5 |
| 1989 | 140.6 | 139.5 | 122.4 | 127.8 | 162.5 | 139.5 | 128.8 | 146.2 | 150.2 | 156.2 |
| 1988 | | | | | | | | | | |
| DECEMBER | 137.6 | 136.6 | 121.6 | 122.3 | 162.8 | 137.5 | 128.5 | 146.0 | 148.9 | 154.8 |
| 1989 | | | | | | | | | | |
| JANUARI | 138.9 | 137.5 | 123.5 | 122.7 | 162.3 | 137.7 | 128.5 | 146.0 | 148.1 | 154.8 |
| FEBRUARI | 138.9 | 137.4 | 122.9 | 122.3 | 161.5 | 138.0 | 130.7 | 146.2 | 151.1 | 155.9 |
| MAART | 138.9 | 137.4 | 122.8 | 121.8 | 161.9 | 138.3 | 130.7 | 146.3 | 150.5 | 156.2 |
| APRIL | 139.2 | 137.5 | 122.9 | 121.4 | 162.6 | 139.1 | 130.7 | 146.2 | 150.3 | 156.3 |
| MEI | 139.4 | 137.4 | 122.2 | 121.7 | 160.7 | 139.1 | 131.0 | 146.0 | 150.0 | 156.3 |
| JUNI | 140.3 | 138.9 | 121.6 | 126.5 | 160.6 | 140.8 | 131.0 | 146.2 | 150.1 | 156.3 |
| JULI | 141.1 | 139.7 | 123.5 | 128.0 | 160.9 | 139.8 | 131.0 | 146.1 | 150.2 | 156.4 |
| AUGUSTUS | 142.0 | 141.0 | 121.9 | 134.1 | 161.7 | 139.1 | 126.1 | 146.2 | 150.3 | 156.4 |
| SEPTEMBER | 142.7 | 142.3 | 123.7 | 137.3 | 162.7 | 139.4 | 126.1 | 146.4 | 150.4 | 156.4 |
| OKTOBER | 142.6 | 142.5 | 122.4 | 135.1 | 165.2 | 140.8 | 126.8 | 146.4 | 150.4 | 156.4 |
| NOVEMBER | 142.2 | 141.9 | 121.3 | 133.6 | 165.5 | 140.8 | 126.8 | 146.4 | 149.9 | 156.4 |
| DECEMBER | 141.0 | 139.9 | 119.7 | 129.4 | 163.9 | 141.3 | 125.6 | 146.0 | 151.1 | 156.4 |
| 1990 | | | | | | | | | | |
| JANUARI | 140.1 | 137.1 | 116.8 | 122.1 | 159.5 | 142.4 | 125.6 | 146.1 | 150.4 | 157.9 |
| FEBRUARI | 140.3 | 137.3 | 115.6 | 124.0 | 157.2 | 143.3 | 125.2 | 146.1 | 150.5 | 158.5 |
| MAART | 139.8 | 136.5 | 115.6 | 122.7 | 154.7 | 143.9 | 125.2 | 146.0 | 151.1 | 158.5 |
| APRIL | 141.3 | 139.0 | 115.4 | 130.7 | 151.7 | 144.3 | 125.2 | 146.0 | 151.4 | 158.5 |
| MEI | 140.4 | 137.6 | 115.4 | 125.8 | 151.3 | 144.8 | 125.2 | 146.0 | 150.2 | 158.5 |
| JUNI | 140.9 | 138.4 | 114.1 | 128.8 | 150.6 | 144.7 | 125.1 | 146.0 | 150.8 | 158.5 |

(*) DE CODES TUSSEN HAAKJES ZIJN DE NACE-CODES

PRIJSINDEX VAN DE INDUSTRIELE PRODUCTIE (PRIJS BETAALD AAN PRODUCENT,
BINNENLANDSE MARKT) (N.A.C.E.-BEDRIJFSINDELING(*) - 1980 = 100)

| | PRODUK- TEN VAN SUKKER- FABRIE- KEN EN RAFFINA- DERIJEN (42) | CACAO- PRODUK- TEN, SUKKER- WERK (421) | VEEVOE- DERS (MET IN- BEGRIJ- VAN VIS- MEEL) (422) | OVERIGE VOEDINGS- MIDDELEN (423) | ETHYL ALCOHOL VERKRE- GEN DOOR FERMENTA- TIE; GEESTRIJ- KE DRAN- KEN (424) | WIJN EN DRANKEN OP BASIS VAN WIJN (425) | MOU- T, BIER (427) | MINERAAL WATER, ALCOHOL- VRIJE DRANKEN (428) | TABAKS- PRODUK- TEN (429) |
|-------------|---|---|--|---|---|--|-----------------------------|---|------------------------------------|
| 1982 | 117.9 | 109.1 | 105.7 | 108.6 | 142.0 | 108.4 | 121.2 | 121.7 | 121.2 |
| 1983 | 129.7 | 118.7 | 120.2 | 118.4 | 142.6 | 112.1 | 130.0 | 127.1 | 136.3 |
| 1984 | 136.5 | 137.5 | 116.8 | 137.2 | 142.7 | 119.3 | 132.4 | 130.6 | 144.5 |
| 1985 | 139.7 | 146.3 | 120.5 | 143.0 | 144.3 | 122.8 | 139.7 | 137.7 | 157.6 |
| 1986 | 142.7 | 142.3 | 119.8 | 154.3 | 148.0 | 126.9 | 143.3 | 144.9 | 167.7 |
| 1987 | 143.2 | 137.3 | 108.2 | 113.8 | 148.0 | 128.5 | 142.8 | 142.1 | 175.1 |
| 1988 | 144.3 | 136.6 | 111.6 | 114.8 | 150.1 | 131.7 | 144.6 | 140.9 | 175.6 |
| 1989 | 143.3 | 137.1 | 110.0 | 116.1 | 166.3 | 139.2 | 150.9 | 142.3 | 191.2 |
| 1988 | | | | | | | | | |
| NOVEMBER | 144.5 | 138.6 | 110.6 | 118.7 | 151.6 | 134.9 | 151.1 | 140.9 | 175.7 |
| DECEMBER | 143.8 | 139.9 | 110.1 | 119.1 | 151.6 | 134.9 | 151.1 | 141.0 | 175.7 |
| 1989 | | | | | | | | | |
| JANUARI | 143.6 | 139.7 | 110.4 | 118.2 | 164.0 | 134.9 | 151.1 | 141.0 | 185.9 |
| FEBRUARI | 144.0 | 140.0 | 109.8 | 118.5 | 164.4 | 134.9 | 151.1 | 141.0 | 185.9 |
| MAART | 143.2 | 138.0 | 111.4 | 118.5 | 164.4 | 134.9 | 151.1 | 141.0 | 185.9 |
| APRIL | 142.2 | 138.4 | 112.0 | 119.4 | 164.8 | 139.6 | 150.8 | 141.0 | 185.9 |
| MEI | 144.6 | 136.2 | 112.3 | 120.4 | 166.0 | 139.6 | 150.8 | 141.0 | 185.9 |
| JUNI | 144.2 | 136.6 | 112.1 | 121.7 | 166.0 | 139.6 | 150.8 | 141.1 | 185.9 |
| JULI | 143.2 | 137.5 | 110.5 | 121.5 | 167.0 | 139.6 | 150.9 | 142.3 | 190.8 |
| AUGUSTUS | 143.0 | 137.6 | 109.1 | 111.9 | 167.1 | 139.6 | 150.9 | 142.3 | 190.8 |
| SEPTEMBER | 142.8 | 136.4 | 109.8 | 111.9 | 168.1 | 139.6 | 150.9 | 142.3 | 190.8 |
| OKTOBER | 143.3 | 135.2 | 108.7 | 111.9 | 168.1 | 142.8 | 150.9 | 144.7 | 202.0 |
| NOVEMBER | 143.1 | 135.6 | 107.5 | 111.2 | 168.1 | 142.8 | 151.0 | 144.7 | 202.0 |
| DECEMBER | 142.3 | 134.4 | 105.9 | 108.2 | 168.1 | 142.8 | 151.0 | 144.7 | 202.0 |
| 1990 | | | | | | | | | |
| JANUARI | 142.3 | 133.5 | 104.7 | 107.5 | 168.2 | 142.8 | 151.0 | 144.7 | 202.0 |
| FEBRUARI | 143.8 | 133.6 | 102.6 | 107.6 | 168.2 | 142.8 | 151.0 | 147.4 | 202.0 |
| MAART | 143.0 | 133.8 | 101.6 | 105.5 | 168.3 | 142.8 | 150.8 | 147.5 | 202.0 |
| APRIL | 141.0 | 135.7 | 100.6 | 105.9 | 168.3 | 142.8 | 156.8 | 148.0 | 202.0 |
| MEI | 144.2 | 138.0 | 100.5 | 105.9 | 168.3 | 142.8 | 156.8 | 148.0 | 202.0 |
| JUNI | 143.5 | 138.5 | 100.5 | 105.6 | 168.3 | 150.7 | 156.8 | 148.0 | 202.0 |

(*) DE CODES TUSSEN HAAKJES ZIJN DE NACE-CODES

| | TEXTIEL- PRODUKTEN (43) | TEXTILE- GRONDSTOF. GARENS, WEEFSELS EN GELIJK- AARD.PROD. UIT WOL OF UIT FIJN OF GROF DIERENHAAR (431) | GARENS, WEEFSELS EN GELIJK- AARD.PROD. OF UIT CHE- MISCHE DIS- CON.TEXT. VEZELS GELIJKGEST MET KATOEN (432) | TEXTIEL- GRONDST., GARENS, WEEFSELS EN GELIJK- AARD.PROD. UIT ZIJDE OF NIET CHEM.CONT. OF DISCON. TEXTIELVE- ZELS GELIJK- GEST. MET ZIJDE (433) | TEXTIEL- GRONDSTOF- FEN, GARENS, WEEFSELS EN GELIJK- AARDIGE PRODUKTEN UIT VLAS, HENNEP EN RAMEE (434) | BREI- GOED- INDUSTRIE (436) | TAPIJ- TEN, VILT, VLOER- ZEIL, WASDOEK (438) |
|-------------|-------------------------------|---|---|---|---|--------------------------------------|--|
| 1982 | 121.2 | 128.0 | 118.2 | 113.7 | 112.5 | 117.1 | 118.1 |
| 1983 | 129.9 | 130.8 | 132.9 | 125.6 | 128.9 | 128.7 | 121.6 |
| 1984 | 141.4 | 137.2 | 151.9 | 133.2 | 156.9 | 140.0 | 127.1 |
| 1985 | 146.0 | 136.9 | 158.9 | 143.6 | 150.2 | 153.7 | 132.2 |
| 1986 | 140.5 | 125.8 | 150.7 | 150.0 | 132.2 | 160.7 | 139.2 |
| 1987 | 139.8 | 125.0 | 146.3 | 151.1 | 127.3 | 167.5 | 140.5 |
| 1988 | 142.4 | 135.5 | 141.2 | 150.1 | 124.4 | 168.1 | 142.1 |
| 1989 | 144.3 | 138.2 | 146.2 | 147.6 | 122.4 | 165.6 | 143.3 |
| 1988 | | | | | | | |
| NOVEMBER | 144.0 | 139.5 | 141.2 | 150.7 | 123.3 | 168.4 | 143.3 |
| DECEMBER | 144.8 | 141.7 | 141.3 | 149.2 | 123.3 | 168.4 | 143.3 |
| 1989 | | | | | | | |
| JANUARI | 144.9 | 143.6 | 141.3 | 146.9 | 123.7 | 165.2 | 143.3 |
| FEBRUARI | 145.7 | 144.3 | 143.4 | 146.6 | 121.9 | 165.2 | 143.3 |
| MAART | 145.5 | 144.2 | 143.3 | 145.0 | 121.9 | 165.2 | 143.3 |
| APRIL | 145.2 | 141.3 | 144.4 | 149.5 | 120.1 | 166.4 | 143.3 |
| MEI | 145.0 | 140.1 | 145.7 | 149.5 | 118.9 | 166.4 | 143.3 |
| JUNI | 144.8 | 139.4 | 145.7 | 149.5 | 121.2 | 166.4 | 143.3 |
| JULI | 144.6 | 138.4 | 146.6 | 148.3 | 121.5 | 166.6 | 143.3 |
| AUGUSTUS | 144.6 | 137.8 | 147.4 | 148.3 | 121.5 | 166.6 | 143.3 |
| SEPTEMBER | 143.6 | 136.2 | 147.4 | 142.8 | 123.4 | 166.6 | 143.3 |
| OKTOBER | 142.2 | 132.3 | 148.7 | 142.8 | 124.7 | 164.1 | 143.3 |
| NOVEMBER | 143.2 | 130.8 | 150.7 | 153.9 | 123.8 | 164.1 | 143.3 |
| DECEMBER | 142.3 | 130.1 | 150.0 | 148.0 | 125.6 | 164.1 | 143.3 |
| 1990 | | | | | | | |
| JANUARI | 141.8 | 129.5 | 149.1 | 147.5 | 124.4 | 165.1 | 143.3 |
| FEBRUARI | 141.2 | 128.1 | 149.0 | 147.5 | 124.0 | 165.1 | 143.3 |
| MAART | 142.0 | 126.9 | 149.6 | 160.6 | 122.1 | 165.1 | 143.3 |
| APRIL | 141.6 | 125.9 | 150.2 | 154.2 | 120.7 | 169.1 | 143.3 |
| MEI | 140.2 | 121.5 | 150.3 | 157.8 | 119.1 | 169.1 | 143.3 |
| JUNI | 139.7 | 121.5 | 150.3 | 152.6 | 118.2 | 169.1 | 143.3 |

(*) DE CODES TUSSEN HAAKJES ZIJN DE NACE-CODES

PRIJSINDEX VAN DE INDUSTRIËLE PRODUCTIE (PRIJS BETAALD AAN PRODUCENT,
BINNENLANDSE MARKT) (N.A.C.E.-BEDRIJFSINDELING(*) - 1980 = 100)

| | LEDER, HUIDEN, ARTIKELN IN LEDER EN GELIJK AARDIGE PRODUKTEN | LEDER EN HUIDEN, GELOOD EN BEWERKT | ARTIKELN VAN LEDER EN GELIJK- AARDIGE PRODUKTEN | SCHOENEN EN KLEDING- ARTIKELN | SCHOENEN (SERIEPRO- DUKTEN) (MET UIT- ZONDERING VAN HOUTEN EN RUBBEREN SCHOENEN) | KONFEC- TIEKLE- DING (SERIEPRO- DUKTIE); KLEDING- TOEBEHO- REN | ANDERE GECONFEC- TIONEERDE TEXTIEL WAREN (ZONDER GEINTE- GREERDE WEVERIJ) | BONTWERK (455) |
|-----------|--|---|---|--|---|---|---|-----------------------|
| | (440) | (441) | (442) | (450) | (451) | (453) | (455) | (456) |
| 1982 | 112.3 | 108.9 | 122.5 | 109.8 | 103.6 | 109.6 | 116.5 | 120.2 |
| 1983 | 123.6 | 120.2 | 133.8 | 116.2 | 109.2 | 115.8 | 131.8 | 109.5 |
| 1984 | 135.5 | 134.2 | 139.5 | 124.3 | 117.7 | 123.6 | 146.6 | 115.3 |
| 1985 | 139.7 | 135.4 | 152.5 | 134.8 | 124.1 | 134.2 | 153.5 | 137.9 |
| 1986 | 137.9 | 133.3 | 151.7 | 139.6 | 132.7 | 139.1 | 153.4 | 140.8 |
| 1987 | 136.7 | 131.6 | 152.0 | 143.2 | 138.9 | 143.0 | 147.6 | 148.5 |
| 1988 | 138.6 | 133.3 | 154.6 | 146.3 | 138.9 | 147.0 | 141.6 | 136.0 |
| 1989 | 138.2 | 133.4 | 152.9 | 148.4 | 148.1 | 149.3 | 141.1 | 118.6 |
| 1988 | | | | | | | | |
| NOVEMBER | 136.6 | 131.4 | 152.5 | 147.0 | 138.9 | 147.9 | 141.1 | 128.8 |
| DECEMBER | 138.0 | 133.1 | 152.5 | 147.0 | 138.9 | 147.9 | 141.1 | 128.8 |
| 1989 | | | | | | | | |
| JANUARI | 137.4 | 132.4 | 152.5 | 148.3 | 148.1 | 149.2 | 141.1 | 122.6 |
| FEBRUARI | 138.8 | 134.2 | 152.7 | 148.9 | 148.1 | 149.8 | 141.1 | 122.6 |
| MAART | 137.9 | 133.0 | 152.7 | 148.8 | 148.1 | 149.8 | 141.1 | 118.9 |
| APRIL | 136.6 | 131.3 | 152.7 | 148.8 | 148.1 | 149.8 | 141.1 | 118.9 |
| MEI | 136.9 | 131.6 | 152.7 | 148.8 | 148.1 | 149.8 | 141.1 | 118.9 |
| JUNI | 137.1 | 131.9 | 152.7 | 148.9 | 148.1 | 149.9 | 141.1 | 118.9 |
| JULI | 138.0 | 133.2 | 152.7 | 148.0 | 148.1 | 148.9 | 141.1 | 118.9 |
| AUGUSTUS | 138.4 | 133.7 | 152.7 | 148.0 | 148.1 | 148.9 | 141.1 | 118.9 |
| SEPTEMBER | 139.0 | 134.3 | 153.3 | 148.0 | 148.1 | 148.9 | 141.1 | 117.8 |
| OKTOBER | 139.3 | 134.7 | 153.3 | 148.0 | 148.1 | 148.9 | 141.1 | 117.1 |
| NOVEMBER | 139.3 | 134.7 | 153.3 | 148.0 | 148.1 | 148.9 | 141.1 | 117.1 |
| DECEMBER | 139.8 | 135.3 | 153.3 | 147.9 | 148.1 | 148.9 | 141.1 | 113.0 |
| 1990 | | | | | | | | |
| JANUARI | 144.6 | 138.1 | 164.0 | 151.2 | 148.1 | 152.7 | 141.1 | 106.8 |
| FEBRUARI | 145.2 | 138.8 | 164.7 | 151.1 | 148.1 | 152.7 | 141.1 | 101.2 |
| MAART | 145.0 | 138.4 | 164.7 | 151.3 | 148.1 | 152.7 | 145.9 | 96.4 |
| APRIL | 145.0 | 138.4 | 164.7 | 151.3 | 148.1 | 152.7 | 145.9 | 98.0 |
| MEI | 144.2 | 137.4 | 164.7 | 151.3 | 148.1 | 152.7 | 145.9 | 98.0 |
| JUNI | 143.6 | 136.6 | 164.7 | 151.3 | 148.1 | 152.7 | 145.9 | 98.0 |

(*) DE CODES TUSSEN HAAKJES ZIJN DE NACE-CODES

| | HOUTEN ARTIKELN EN HOUTEN MEUBELEN | GEZAAGD, GESCHAAFD GEDROOGD, GESTOOMD HOUT | HOUTEN HALFFA- BRIKATEN | HOUTEN BOUW- ELEMENTEN | HOUTEN VERPAK- KING | OVERIGE HOUTWA- REN, MET UITZON- DERING VAN MEUBELEN | KURKWAREN STRO- EN RIETWAREN BORSTELS, BEZEMS, KWASTEN | HOUTEN MEUBELEN (467) |
|-----------|--|--|-------------------------------|------------------------------|---------------------------|--|---|---------------------------------|
| | (46) | (461) | (462) | (463) | (464) | (465) | (466) | (467) |
| 1982 | 109.6 | 105.0 | 113.2 | 115.2 | 100.9 | 106.6 | 122.1 | 107.8 |
| 1983 | 114.3 | 106.8 | 120.7 | 121.7 | 103.2 | 112.7 | 135.3 | 111.4 |
| 1984 | 120.3 | 113.2 | 127.5 | 127.9 | 109.7 | 118.2 | 140.4 | 117.0 |
| 1985 | 127.1 | 117.5 | 133.0 | 135.4 | 113.9 | 123.0 | 150.7 | 124.3 |
| 1986 | 129.5 | 114.5 | 135.5 | 135.0 | 116.0 | 125.0 | 154.7 | 127.9 |
| 1987 | 129.8 | 112.2 | 137.1 | 132.5 | 117.5 | 125.7 | 155.2 | 128.5 |
| 1988 | 131.7 | 114.2 | 136.6 | 137.9 | 114.4 | 126.7 | 155.3 | 130.7 |
| 1989 | 134.3 | 116.7 | 137.2 | 141.3 | 113.4 | 132.0 | 156.6 | 133.7 |
| 1988 | | | | | | | | |
| NOVEMBER | 132.9 | 113.7 | 136.6 | 138.4 | 105.7 | 126.9 | 155.7 | 133.2 |
| DECEMBER | 133.0 | 114.2 | 136.8 | 138.4 | 105.7 | 126.9 | 155.7 | 133.2 |
| 1989 | | | | | | | | |
| JANUARI | 133.3 | 114.6 | 136.6 | 138.9 | 105.7 | 128.5 | 155.7 | 133.5 |
| FEBRUARI | 133.3 | 114.9 | 136.6 | 138.9 | 105.7 | 130.0 | 155.7 | 133.4 |
| MAART | 133.3 | 114.9 | 136.6 | 138.9 | 105.7 | 130.0 | 155.7 | 133.4 |
| APRIL | 133.3 | 115.1 | 136.6 | 138.9 | 105.7 | 130.0 | 155.7 | 133.4 |
| MEI | 133.7 | 115.4 | 136.6 | 138.9 | 113.3 | 130.0 | 155.7 | 133.6 |
| JUNI | 133.8 | 116.7 | 136.6 | 138.9 | 115.4 | 130.0 | 155.7 | 133.6 |
| JULI | 134.5 | 117.4 | 137.0 | 141.4 | 117.1 | 134.3 | 157.4 | 133.7 |
| AUGUSTUS | 134.7 | 117.4 | 137.7 | 141.4 | 117.1 | 134.3 | 157.4 | 133.7 |
| SEPTEMBER | 134.7 | 118.1 | 137.7 | 141.4 | 118.9 | 134.3 | 157.4 | 133.7 |
| OKTOBER | 135.5 | 118.1 | 137.7 | 146.1 | 118.9 | 134.3 | 157.4 | 133.7 |
| NOVEMBER | 135.9 | 118.9 | 137.7 | 146.1 | 118.9 | 134.3 | 157.4 | 134.3 |
| DECEMBER | 136.0 | 119.2 | 138.4 | 146.1 | 118.9 | 134.3 | 157.4 | 134.3 |
| 1990 | | | | | | | | |
| JANUARI | 136.3 | 119.4 | 140.0 | 143.8 | 118.9 | 135.0 | 157.4 | 135.1 |
| FEBRUARI | 136.5 | 119.9 | 140.0 | 143.8 | 118.9 | 136.0 | 157.4 | 135.3 |
| MAART | 136.5 | 118.8 | 140.0 | 143.8 | 118.9 | 136.0 | 157.4 | 135.4 |
| APRIL | 137.8 | 118.8 | 140.0 | 149.9 | 118.9 | 136.0 | 161.1 | 135.9 |
| MEI | 137.8 | 118.5 | 139.7 | 149.9 | 118.9 | 136.0 | 163.9 | 135.9 |
| JUNI | 137.9 | 119.0 | 139.7 | 149.9 | 118.9 | 136.0 | 168.5 | 136.0 |

(*) DE CODES TUSSEN HAAKJES ZIJN DE NACE-CODES

PRIJSINDEX VAN DE INDUSTRIELE PRODUKTIE (PRIJS BETAALD AAN PRODUCENT,
BINNENLANDSE MARKT) (N.A.C.E.-BEDRIJFSINDELING(*) - 1980 = 100)

| | HOUTSLIJP, PAPIER EN KARTON; PA- PIERWAREN EN KARTON- NAGE; PRO- DUKTEN VAN DRUKKERIJ- EN EN VAN UITGEVE- RIJEN | HOUTSLIJP, PAPIER EN KARTON | PAPIER- WAREN EN KARTON- NAGE | PRODUKTEN VAN DE GRAFISCHE NIJVERHEID | RUBBER- ARTIKELEN; DE ARTIKELEN VAN PLASTIEK | RUBBER- ARTIKELEN | ARTIKELEN VAN PLASTIEK |
|-------------|---|--------------------------------------|---|---|---|----------------------|------------------------------|
| | (47) | (471) | (472) | (473) | (48) | (481) | (483) |
| 1982 | 115.5 | 122.0 | 116.5 | 114.0 | 111.2 | 112.9 | 110.7 |
| 1983 | 117.5 | 124.5 | 120.4 | 115.2 | 120.3 | 119.2 | 120.5 |
| 1984 | 127.6 | 134.9 | 128.8 | 125.9 | 128.6 | 121.7 | 130.4 |
| 1985 | 135.6 | 139.5 | 136.3 | 134.6 | 134.0 | 126.3 | 136.0 |
| 1986 | 137.8 | 138.3 | 136.4 | 138.2 | 135.4 | 130.8 | 136.6 |
| 1987 | 138.9 | 140.5 | 136.1 | 139.5 | 134.5 | 130.9 | 135.5 |
| 1988 | 141.4 | 142.8 | 137.4 | 142.5 | 137.2 | 130.6 | 138.9 |
| 1989 | 149.9 | 148.1 | 145.3 | 151.8 | 139.8 | 131.7 | 141.9 |
| 1988 | | | | | | | |
| NOVEMBER | 142.9 | 146.0 | 140.8 | 143.0 | 137.5 | 130.7 | 139.3 |
| DECEMBER | 142.9 | 146.0 | 140.8 | 143.0 | 137.5 | 130.7 | 139.2 |
| 1989 | | | | | | | |
| JANUARI | 146.9 | 146.0 | 141.1 | 149.1 | 138.1 | 131.0 | 140.0 |
| FEBRUARI | 147.2 | 146.0 | 142.2 | 149.1 | 138.0 | 131.0 | 139.9 |
| MAART | 147.4 | 147.7 | 142.2 | 149.1 | 138.0 | 131.0 | 139.9 |
| APRIL | 149.3 | 148.2 | 142.8 | 151.7 | 138.1 | 131.2 | 139.9 |
| MEI | 150.3 | 148.3 | 147.3 | 151.7 | 139.6 | 131.2 | 141.8 |
| JUNI | 150.3 | 148.3 | 147.3 | 151.7 | 139.6 | 131.2 | 141.8 |
| JULI | 152.7 | 148.4 | 147.3 | 155.3 | 140.1 | 132.0 | 142.1 |
| AUGUSTUS | 152.7 | 148.9 | 147.3 | 155.3 | 141.3 | 132.0 | 143.7 |
| SEPTEMBER | 152.7 | 148.9 | 147.3 | 155.3 | 141.3 | 132.0 | 143.8 |
| OKTOBER | 150.0 | 148.9 | 147.3 | 151.1 | 141.1 | 132.4 | 143.4 |
| NOVEMBER | 149.6 | 148.9 | 145.9 | 151.1 | 141.1 | 132.4 | 143.4 |
| DECEMBER | 149.6 | 148.8 | 145.9 | 151.1 | 140.9 | 132.4 | 143.1 |
| 1990 | | | | | | | |
| JANUARI | 155.7 | 147.5 | 144.4 | 161.0 | 143.3 | 143.5 | 143.2 |
| FEBRUARI | 155.6 | 147.0 | 144.4 | 161.0 | 143.6 | 143.5 | 143.6 |
| MAART | 155.8 | 149.0 | 144.4 | 161.0 | 143.4 | 143.5 | 143.4 |
| APRIL | 154.4 | 148.5 | 144.8 | 158.8 | 143.5 | 143.5 | 143.5 |
| MEI | 154.4 | 148.5 | 144.8 | 158.8 | 143.5 | 143.5 | 143.5 |
| JUNI | 155.1 | 148.5 | 147.6 | 158.8 | 143.5 | 143.5 | 143.5 |

(*) DE CODES TUSSEN HAAKJES ZIJN DE NACE-CODES

| | OVERIGE PRODUK- TEN VAN DE BE- EN VERWERKENDE INDUSTRIE | SIERRADEN, GOUD- EN ZILVERSMEE- WERK, PARELS EN BEWERKTE SIER- RADEN | PRODUKTEN VAN FOTO- EN FILM- LABORATORIA | SPEELGOED, SPORTARTIKELEN | OVERIGE PRODUK- TEN N.E.G. |
|-------------|--|--|--|------------------------------|-------------------------------|
| | (49) | (491) | (493) | (494) | (495) |
| 1982 | 107.3 | 100.6 | 108.2 | 112.0 | 130.9 |
| 1983 | 120.3 | 118.5 | 115.8 | 121.6 | 137.7 |
| 1984 | 121.1 | 116.0 | 120.4 | 125.1 | 141.1 |
| 1985 | 120.2 | 110.2 | 125.9 | 126.8 | 146.7 |
| 1986 | 119.5 | 96.5 | 127.5 | 134.4 | 192.8 |
| 1987 | 121.2 | 97.2 | 133.1 | 135.7 | 192.8 |
| 1988 | 125.7 | 97.2 | 146.8 | 138.6 | 206.4 |
| 1989 | 125.6 | 96.3 | 147.8 | 139.3 | 206.4 |
| 1988 | | | | | |
| NOVEMBER | 127.2 | 99.8 | 148.0 | 138.7 | 206.4 |
| DECEMBER | 122.5 | 90.1 | 148.0 | 138.7 | 206.4 |
| 1989 | | | | | |
| JANUARI | 124.8 | 94.5 | 148.0 | 139.3 | 206.4 |
| FEBRUARI | 125.0 | 95.0 | 148.0 | 139.3 | 206.4 |
| MAART | 125.6 | 96.2 | 148.0 | 139.3 | 206.4 |
| APRIL | 126.1 | 97.2 | 148.0 | 139.3 | 206.4 |
| MEI | 127.8 | 100.8 | 148.0 | 139.3 | 206.4 |
| JUNI | 127.3 | 99.8 | 148.0 | 139.3 | 206.4 |
| JULI | 123.9 | 92.9 | 148.0 | 139.3 | 206.4 |
| AUGUSTUS | 125.6 | 96.2 | 148.0 | 139.3 | 206.4 |
| SEPTEMBER | 124.8 | 94.7 | 148.0 | 139.3 | 206.4 |
| OKTOBER | 124.5 | 94.0 | 148.0 | 139.3 | 206.4 |
| NOVEMBER | 126.2 | 97.5 | 148.0 | 139.3 | 206.4 |
| DECEMBER | 125.5 | 97.0 | 145.4 | 139.3 | 206.4 |
| 1990 | | | | | |
| JANUARI | 123.0 | 94.2 | 138.6 | 139.3 | 208.5 |
| FEBRUARI | 123.2 | 94.7 | 138.6 | 139.3 | 208.5 |
| MAART | 124.2 | 96.8 | 138.6 | 139.3 | 208.5 |
| APRIL | 121.9 | 92.0 | 138.6 | 139.3 | 208.5 |
| MEI | 121.8 | 91.7 | 138.6 | 139.3 | 208.5 |
| JUNI | 120.8 | 89.6 | 139.0 | 139.3 | 208.5 |

(*) DE CODES TUSSEN HAAKJES ZIJN DE NACE-CODES

JAARSTATISTIEKEN

IJS-, SORBET- EN ROOMIJSNIJVERHEID
VESTIGINGEN DIE 5 OF MEER WERKLIEDEN TEWERKSTELLEN
JAAR 1987

INDELING VAN DE VESTIGINGEN PER BELANGRIJKHEIDSKLASSE VOLGENS HET AANTAL OP 30 SEPTEMBER TEWERKGESTELDE PERSONEN

| Omschrijving | 5 tot 9 | 10 tot 19 | 20 tot 49 | 50 tot 99 | 100 of meer | Totaal |
|--------------------|---------|-----------|-----------|-----------|-------------|--------|
| Aantal vestigingen | 3 | 6 | 3 | | 7 | 19 |
| Aantal werklieden | 24 | 78 | 57 | 36 | 1 123 | 1 318 |
| Aantal bedienden | - | | 11 | 17 | 331 | 359 |

Aantal personen die niet onderworpen zijn aan de sociale zekerheid op 30 september 1987 (eigenaars en familiale helpers) : 19

AANTAL BEDIENDEN EN WERKLIEDEN TEWERKGESTELD IN DE VESTIGINGEN OP 31 MAART, 30 JUNI, 30 SEPTEMBER EN 31 DECEMBER 1987

| Personeel onderworpen aan de sociale zekerheid voor bedienden (incl. de vestigingshoofden verbonden door een arbeidsovereenkomst en de leerlingen-bedienden) | | | | Personeel onderworpen aan de sociale zekerheid voor werklieden (incl. leerjongens-werklieden) | | | |
|--|--------|---------|--------|---|--------|---------|--------|
| Datum | Mannen | Vrouwen | Totaal | Datum | Mannen | Vrouwen | Totaal |
| 31.03.1987 | 250 | 95 | 345 | 31.03.1987 | 826 | 476 | 1 302 |
| 30.06.1987 | 256 | 102 | 358 | 30.06.1987 | 901 | 571 | 1 472 |
| 30.09.1987 | 261 | 98 | 359 | 30.09.1987 | 828 | 490 | 1 318 |
| 31.12.1987 | 242 | 88 | 330 | 31.12.1987 | 720 | 418 | 1 138 |

Aantal arbeidsuren door de werklieden en de leerjongens-werklieden daadwerkelijk in 1987 gepresteerd : 1 916 669

PERSONEELSUITGAVEN

| Omschrijving | Waarde (in 1 000 F) |
|---|---------------------|
| Brutowedden uitbetaald aan het personeel dat onderworpen is aan de sociale zekerheid voor bedienden | 328 551 |
| Brutolonen uitbetaald aan het personeel dat onderworpen is aan de sociale zekerheid voor werklieden | 695 824 |
| Werkgeversbijdragen aan de sociale zekerheid voor : | |
| - het personeel onderworpen aan de sociale zekerheid voor bedienden | 107 911 |
| - het personeel onderworpen aan de sociale zekerheid voor werklieden | 356 272 |
| Verzekeringspremies tegen arbeidsongevallen | 17 773 |
| Andere personeelsuitgaven | 139 689 |
| Totaal | 1 646 020 |

VERBRUIKTE STOFFEN EN PRODUKTEN

| Omschrijving | Eenheid | Hoeveelheid | Waarde (in 1 000 F - exclusief aftrekbare B.T.W.) |
|---|----------|-------------|---|
| A. Brandstoffen en elektrische energie: | | | |
| - benzine | hl | 5 068 | 10 315 |
| - residuele stookolie | t | 907 | 3 869 |
| - gasolie, lichte stookolie | hl | 31 145 | 31 290 |
| - steenkoolgas, aardgas | 1 000 m3 | 159 | 1 366 |
| - elektrische energie aangekocht of ontvangen door cessie | 1 000kWh | 43 826 | 137 951 |
| - andere | - | - | 16 770 |
| Totaal | - | - | 201 561 |
| B. Grondstoffen: | | | |
| - melk | hl | 88 187 | 175 669 |
| - melkpoeder | t | 2 810 | 210 607 |
| - room | t | 88 | 7 962 |
| - suiker en andere suikerspeciën | t | 14 698 | 392 722 |
| - boter | t | 5 133 | 462 240 |
| - plantaardige vetten | t | 1 557 | 54 326 |
| - chocolade en cacao | t | 1 631 | 113 870 |
| - koekjes | t | - | 27 316 |
| - likeuren, alcohol | hl | 134 | 6 960 |
| - gedroogde vruchten, gekonfijte vruchten en andere vruchten | - | - | 78 220 |
| - scheikundige produkten | - | - | 66 144 |
| - andere grondstoffen | - | - | 439 389 |
| Totaal | - | - | 2 035 425 |
| C. Andere stoffen: | | | |
| - water | hl | 2 125 357 | 5 686 |
| - verpakkingsmiddelen, recipiënten, enz. | - | - | 1 183 561 |
| - stoffen gebruikt voor onderhoud en herstelling | - | - | 65 872 |
| - kleine handwerktuigen, voertuigbanden en andere niet elders genoemde benodigdheden | - | - | 18 332 |
| Totaal | - | - | 1 273 451 |
| Algemeen totaal | - | - | 3 510 437 |

Totale inkoopwaarde (in 1 000 F - exclusief aftrekbare B.T.W.) van de goederen gekocht om in dezelfde vorm voortverkocht of afgestaan te worden : 410 260.

BELASTINGEN, TAKSEN EN DIVERSE UITGAVEN

| Omschrijving | Waarde (in 1000 F) |
|---|--------------------|
| Bedrag (exclusief aftrekbare B.T.W.) gefactureerd door derden voor onderhoud en herstelling van gebouwen, machines en vervoermiddelen | 136 910 |
| Bedrag van de B.T.W. die op de door de getelde vestigingen geleverde goederen en diensten ontvangen werd | 246 747 |
| Bedrag van de aftrekbare B.T.W. op de aankopen | 392 788 |
| Bedrag van de op de uitvoervergunningen aangebrachte zegels, van de verkeersbelasting op de motorrijtuigen, van de gemeente- en provinciebelastingen | 13 688 |
| Bedrag van de onroerende voorheffing (provinciale en gemeentelijke opcentiemen inbegrepen) | 5 931 |
| Kosten (exclusief aftrekbare B.T.W.) betaald voor het vervoer uitgevoerd door derden en aangerekend buiten de aankoopfacturen om | 102 734 |
| Premies voor verzekering tegen brand, diefstal van autovoertuigen en schade voortvloeiend uit auto-ongevallen | 29 852 |
| Bedrag van de huur betaald voor gebouwen die voor beroepsdoeleinden gebruikt worden en van de huur betaald voor uitrustingsgoederen (exclusief aftrekbare B.T.W.) | 129 290 |
| Bankkosten met uitsluiting van de intresten op ontleende kapitalen (exclusief aftrekbare B.T.W.) | 11 815 |
| Diverse lasten (exclusief aftrekbare B.T.W.) (1) | 402 005 |

VERVAARDIGDE OF AFGEWERKTE PRODUKTEN EN LEVERINGEN

| Produkten | Eenheid | In de vestigingen voor eigen rekening vervaardigde of afgewerkte produkten | Leveringen in België en aan het buitenland | |
|------------------------|---------|--|--|--|
| | | | Hoeveelheid | Waarde (in 1 000 F - exclusief B.T.W.) |
| Afgewerkte produkten : | | | | |
| - consumptieïjs | hl | 243 000 | 250 482 | 1 505 162 |
| - roomijs | hl | 882 903 | 874 831 | 4 553 342 |
| Andere produkten | - | - | - | 522 265 |
| Totaal | - | - | - | 6 580 769 |

Totale waarde van de verkoop (in 1 000 F - exclusief B.T.W.) van goederen die de vestigingen verlaten hebben zonder er een bewerking ondergaan te hebben (in 1 000 F) : 428 400

Totale waarde van de leveringen (in 1 000 F) : in België (exclusief B.T.W.) : 3 265 624
: aan het buitenland : 3 315 145

Andere inkomsten (in 1 000 F - exclusief B.T.W.) : 81 914

WAARDE DER VOORRADEN EN DER PRODUKTEN IN BEWERKING

| Omschrijving | Waarde (in 1 000 F) | |
|--|---------------------|----------------|
| | op 1 januari | op 31 december |
| Brandstoffen, grondstoffen en andere in bewerking te stellen produkten (exclusief aftrekbare B.T.W.) | 295 430 | 296 283 |
| Afgewerkte produkten | 305 813 | 329 390 |
| Goederen bestemd om voortverkocht te worden in dezelfde vorm als die waarin ze aangekocht werden, produkten in bewerking en bouwwerken in uitvoering (exclusief aftrekbare B.T.W.) | 40 318 | 40 660 |

(1) Deze post omvat geen afschrijvingen, intresten of belastingen.

INVESTERINGEN
VESTIGINGEN DIE 20 OF MEER PERSONEN TEWERKSTELLEN

(in 1 000 F)

| I. Vermeerdering (exclusief aftrekbare B.T.W.) | | | | | | II. Vermindering (exclusief B.T.W.) | | |
|--|--|--|------------------------------|---------|-----------------------|--------------------------------------|--|------------------------------|
| Nieuwe en gebruikte machines, uitrusting en voertuigen | | Constructie en aankoop van bestaande gebouwen en andere bouwwerken en van bebouwde en onbebouwde terreinen | | Totaal | Sociale investeringen | Algemeen totaal | Verkoop van terreinen en cessie van gebruikte vaste kapitaalgoederen | |
| Totaal | waarvan transportmiddelen voor het vervoer van en naar het bedrijf | Totaal | waarvan onbebouwde terreinen | | | | Totaal | waarvan onbebouwde terreinen |
| 296 734 | 38 076 | 10 360 (1) | - | 307 094 | . | 307 094 | 114 892 | - |

| III. Afschrijvingen voor het geheel van het geïnvesteerde kapitaal | | IV. Financiering van de investeringen | |
|--|---------|---|---------|
| Afschrijvingen op materieel en gereedschap | 391 434 | Financiering met eigen middelen van de ondernemingen | 269 579 |
| Afschrijvingen op gebouwen en andere bouwwerken | 72 926 | Financiering met andere middelen dan die van de ondernemingen | 37 515 |

(1) Sociale investeringen inbegrepen.

NIJVERHEID DER PLANTAARDIGE EN DIERLIJKE OLIE
VESTIGINGEN DIE 10 OF MEER WERKLIEDEN TEWERKSTELLEN
JAAR 1987

Aantal vestigingen : 12

AANTAL BEDIENDEN EN WERKLIEDEN TEWERKGESTELD IN DE VESTIGINGEN OP 31 MAART, 30 JUNI, 30 SEPTEMBER EN 31 DECEMBER 1987

| Personeel onderworpen aan de sociale zekerheid voor bedienden (incl. de vestigingshoofden verbonden door een arbeidsovereenkomst en de leerlingen-bedienden) | | | | Personeel onderworpen aan de sociale zekerheid voor werklieden (incl. leerjongens-werklieden) | | | |
|--|--------|---------|--------|---|--------|---------|--------|
| Datum | Mannen | Vrouwen | Totaal | Datum | Mannen | Vrouwen | Totaal |
| 31.03.1987 | 353 | 132 | 485 | 31.03.1987 | 647 | 57 | 704 |
| 30.06.1987 | 358 | 135 | 493 | 30.06.1987 | 652 | 56 | 708 |
| 30.09.1987 | 354 | 140 | 494 | 30.09.1987 | 652 | 55 | 707 |
| 31.12.1987 | 343 | 142 | 485 | 31.12.1987 | 635 | 52 | 687 |

Aantal arbeidsuren door de werklieden en de leerjongens-werklieden daadwerkelijk in 1987 gepresteerd : 1 069 965

PERSONEELUITGAVEN

| Omschrijving | Waarde (in 1 000 F) |
|---|---------------------|
| Brutowedden uitbetaald aan het personeel dat onderworpen is aan de sociale zekerheid voor bedienden | 518 585 |
| Brutolonen uitbetaald aan het personeel dat onderworpen is aan de sociale zekerheid voor werklieden | 531 190 |
| Werkgeversbijdragen aan de sociale zekerheid voor : | |
| - het personeel onderworpen aan de sociale zekerheid voor bedienden | 165 634 |
| - het personeel onderworpen aan de sociale zekerheid voor werklieden | 223 635 |
| Verzekeringspremies tegen arbeidsongevallen | 15 136 |
| Andere personeelsuitgaven | 47 678 |
| Totaal | 1 501 852 |

VERBRUIKTE STOFFEN EN PRODUCTEN

| Omschrijving | Eenheid | Hoeveelheid | Waarde (in 1 000 F - exclusief aftrekbare B.T.W.) |
|--|-----------|-------------|---|
| A. Brandstoffen en elektrische energie : | | | |
| - residuele stookolie | t | 56 130 | 225 842 |
| - gasolie, lichte stookolie | hl | 56 199 | 40 106 |
| - steenkoolgas, aardgas | m3 | 6 660 | 39 590 |
| - elektrische energie aangekocht of ontvangen door cessie | 1 000 kWh | 80 006 | 233 424 |
| - andere | - | - | 37 814 |
| Totaal | - | - | 576 776 |
| B. Grondstoffen : | | | |
| I. Oliehoudende zaden en vruchten | t | 2 288 931 | 22 134 026 |
| II. Ruwe oliën en vetten : plantaardige en dierlijke | t | 463 236 | 6 964 008 |
| Totaal | t | 2 752 167 | 29 098 034 |
| C. Andere grondstoffen | | | |
| Totaal | - | - | 1 474 161 |
| D. Andere stoffen : | | | |
| - water | hl | 5 924 290 | 15 876 |
| - verpakkingsmiddelen, recipiënten, enz... | - | - | 666 214 |
| - smeermiddelen | kg | 36 | 1 441 |
| - stoffen gebruikt voor onderhoud en herstelling | - | - | 19 188 |
| - kleine handwerktuigen, voertuigbanden en andere niet elders genoemde benodigdheden | - | - | 20 656 |
| Totaal | - | - | 723 375 |
| Algemeen totaal | - | - | 31 872 346 |

Totale inkoopwaarde (in 1 000 F - exclusief aftrekbare B.T.W.) van de goederen gekocht om in dezelfde vorm voortverkocht of afgestaan te worden : 4 700 775

BELASTINGEN, TAKSEN EN DIVERSE UITGAVEN

| Omschrijving | Waarde (in 1 000 F) |
|---|---------------------|
| Bedrag (exclusief aftrekbare B.T.W.) gefactureerd door derden voor onderhoud en herstelling van gebouwen, machines | 507 282 |
| Bedrag (exclusief aftrekbare B.T.W.) gefactureerd door derden voor vervoermiddelen en het maakwerk | 543 612 |
| Bedrag van de B.T.W. die op de door de getelde vestigingen geleverde goederen en diensten ontvangen werd | 755 324 |
| Bedrag van de aftrekbare B.T.W. op de aankopen | 1 630 221 |
| Bedrag van de op de uitvoervergunningen aangebrachte zegels, van de verkeersbelasting op de motorrijtuigen, van de gemeente- en provinciebelastingen | 10 904 |
| Bedrag van de onroerende voorheffing (provinciale en gemeentelijke opcentiemen inbegrepen) | 16 897 |
| Kosten (exclusief aftrekbare B.T.W.) betaald voor het vervoer uitgevoerd door derden en aangerekend buiten de aankoopfacturen om. | 378 334 |
| Premies voor verzekering tegen brand, diefstal van autovoertuigen en schade voortvloeiend uit auto-ongevallen | 34 042 |
| Bedrag van de huur betaald voor gebouwen die voor beroepsdoeleinden gebruikt worden en van de huur betaald voor uitrustingsgoederen (exclusief aftrekbare B.T.W.) | 42 349 |
| Bankkosten met uitsluiting van de intresten op ontleende kapitalen (exclusief aftrekbare B.T.W.) | 47 263 |
| Diverse lasten (exclusief aftrekbare B.T.W.) (1) | 972 895 |

(1) Deze post omvat geen afschrijvingen, intresten of belastingen.

LEVERINGEN

| Omschrijving | Leveringen in België en aan het buitenland | |
|---|--|--|
| | Hoeveelheid (in ton) | Waarde (in 1 000 F - exclusief B.T.W.) |
| I. Ruwe plantaardige oliën en vetten | 551 405 | 7 141 761 |
| II. Geraffineerde oliën en vetten : | | |
| a) plantaardige : | | |
| - aardnotenolie | 38 820 | 1 305 512 |
| - raap- en koolzaadolie | 131 310 | 1 899 671 |
| - sojaolie | 51 133 | 1 019 682 |
| - maïsolie | 34 795 | 1 144 758 |
| - zonnebloempittenolie | 65 407 | 1 645 393 |
| - andere (dierlijke inbegrepen) | 44 723 | 1 112 594 |
| III. Gehydrogeneerde of geharde oliën en vetten (plantaardige en dierlijke) | 88 315 | 2 063 855 |
| IV. Acid-oils | 21 597 | 156 516 |
| V. Koeken, geëxtraheerd meel, schilfers en schroot | 1 507 187 | 11 060 508 |
| VI. Diverse | - | 1 531 322 |
| Totaal | - | 30 081 572 |

Waarde van de leveringen (in 1 000 F) : in België (exclusief B.T.W.) : 11 145 743

: aan het buitenland : 18 935 829

Totale waarde (in 1 000 F - exclusief B.T.W.) van de verkoop van goederen die de vestigingen verlaten hebben zonder er een bewerking ondergaan te hebben : 4 761 245

Waarde van de cessies (in 1 000 F) : 2 810 857

Bedrag ontvangen door de getelde vestigingen voor industriële en niet-industriële diensten (in 1 000 F - exclusief B.T.W.) : 378 018

Andere inkomsten (in 1 000 F - exclusief B.T.W.) : 3 869 737

WAARDE VAN DE VOORRADEN

| Omschrijving | Waarde (in 1 000 F) | |
|--|---------------------|----------------|
| | op 1 januari | op 31 december |
| Brandstoffen, grondstoffen en andere in bewerking te stellen produkten (exclusief aftrekbare B.T.W.) | 1 643 147 | 1 924 042 |
| Afgewerkte produkten (1) | 676 186 | 839 592 |

(1) Inbegrepen de goederen aangekocht om in dezelfde vorm voortverkocht te worden (exclusief aftrekbare B.T.W.).

**JAARSTATISTIEK VAN DE INVESTERINGEN IN DE NIJVERHEID DER PLANTAARDIGE EN DIERLIJKE OLIEN EN IN
DE MARGARINENIJVERHEID**

VESTIGINGEN DIE 20 OF MEER PERSONEN TEWERKSTELLEN

(In 1 000 F)

| I. Vermeerdering (exclusief aftrekbare B.T.W.) | | | | | | II. Vermindering (excl. B.T.W.) | |
|--|--|---|--|---------|-----------------------|---------------------------------|---|
| Nieuwe en gebruikte machines, uitrusting en voertuigen | | Constructie van gebouwen en andere bouwwerken | Aankoop van bestaande gebouwen en van bebouwde en onbebouwde terreinen | Totaal | Sociale investeringen | Algemeen totaal | Verkoop van terreinen en cessie van gebruikte vaste kapitaal-goederen |
| Totaal | waarvan transportmiddelen voor het vervoer van en naar het bedrijf | | | | | | |
| 645 834 | 12 352 | 96 302 | 41 687 | 783 823 | 4 612 | 788 435 | 213 899 |

| III. Afschrijvingen voor het geheel van het geïnvesteerde kapitaal | | IV. Financiering van de investeringen | |
|--|---------|---|---------|
| Afschrijvingen op materieel en gereedschap | 758 850 | Financiering met eigen middelen van de ondernemingen | 292 289 |
| Afschrijvingen op gebouwen en andere bouwwerken | 102 565 | Financiering met andere middelen dan die van de ondernemingen | 496 146 |

VALORISATIENIJVERHEID VAN OUD IJZER EN OUDE METALEN
VESTIGINGEN DIE 5 OF MEER WERKLIEDEN TEWERKSTELLEN
JAAR 1987

INDELING VAN DE VESTIGINGEN PER BELANGRIJKHEIDSKLASSE VOLGENS HET AANTAL OP 30 SEPTEMBER TEWERKGESTELDE PERSONEN

| Omschrijving | 5 tot 9 | 10 tot 19 | 20 tot 49 | 50 of meer | Totaal |
|--------------------|---------|-----------|-----------|------------|--------|
| Aantal vestigingen | 10 | 22 | 9 | 4 | 45 |
| Aantal werklieden | 53 | 239 | 255 | 283 | 830 |
| Aantal bedienden | 10 | 56 | 39 | 75 | 180 |

Aantal personen die niet onderworpen zijn aan de sociale zekerheid op 30 september 1987 (eigenaars en familiale helpers : 26

AANTAL BEDIENDEN EN WERKLIEDEN TEWERKGESTELD IN DE VESTIGINGEN OP 31 MAART, 30 JUNI, 30 SEPTEMBER EN 31 DECEMBER 1987

| Personeel onderworpen aan de sociale zekerheid voor bedienden (incl. de vestigingshoofden verbonden door een arbeidsovereenkomst en de leerlingen-bedienden) | | | | Personeel onderworpen aan de sociale zekerheid voor werklieden (incl. leerjongens-werklieden) | | | |
|--|--------|---------|--------|---|--------|---------|--------|
| Datum | Mannen | Vrouwen | Totaal | Datum | Mannen | Vrouwen | Totaal |
| 31.03.1987 | 127 | 69 | 196 | 31.03.1987 | 856 | 22 | 878 |
| 30.06.1987 | 115 | 68 | 183 | 30.06.1987 | 791 | 22 | 813 |
| 30.09.1987 | 112 | 68 | 180 | 30.09.1987 | 802 | 28 | 830 |
| 31.12.1987 | 112 | 67 | 179 | 31.12.1987 | 799 | 21 | 820 |

Aantal arbeidsuren door de werklieden en de leerjongens-werklieden daadwerkelijk in 1987 gepresteerd : 1 243 191

INDELING PER PROVINCIE VAN HET OP 30 SEPTEMBER 1987 TEWERKGESTELDE PERSONEEL

| Provincies | Aantal vestigingen | Bedienden | | | Werklieden | | |
|-----------------|--------------------|-----------|---------|--------|------------|---------|--------|
| | | Mannen | Vrouwen | Totaal | Mannen | Vrouwen | Totaal |
| Henegouwen | 12 | 24 | 17 | 41 | 168 | 3 | 171 |
| Brabant | 3 | 12 | 4 | 16 | 25 | 1 | 26 |
| Luik en Namen | 7 | 25 | 16 | 41 | 128 | 2 | 130 |
| Antwerpen | 6 | 4 | 7 | 11 | 60 | 7 | 67 |
| Limburg | 3 | 4 | 4 | 8 | 34 | 1 | 35 |
| Oost-Vlaanderen | 8 | 8 | 11 | 19 | 131 | 10 | 141 |
| West-Vlaanderen | 6 | 35 | 9 | 44 | 256 | 4 | 260 |
| Het Rijk | 45 | 112 | 68 | 180 | 802 | 28 | 830 |

PERSONEELSUITGAVEN

| Omschrijving | Waarde (in 1 000 F) |
|---|---------------------|
| Brutowedden uitbetaald aan het personeel dat onderworpen is aan de sociale zekerheid voor bedienden | 183 737 |
| Brutolonen uitbetaald aan het personeel dat onderworpen is aan de sociale zekerheid voor werklieden | 441 750 |
| Werkgeversbijdragen aan de sociale zekerheid voor : | |
| - het personeel dat onderworpen is aan de sociale zekerheid voor bedienden | 57 962 |
| - het personeel dat onderworpen is aan de sociale zekerheid voor werklieden | 196 932 |
| Verzekeringspremies tegen arbeidsongevallen | 52 222 |
| Andere personeelsuitgaven | 75 950 |
| Totaal | 1 008 553 |

VERBRUIKTE STOFFEN EN PRODUCTEN

| Omschrijving | Eenheid | Hoeveelheid | Waarde (in 1 000 F - exclusief aftrek-bare B.T.W.) |
|--|-----------|-------------|--|
| Brandstoffen en elektrische energie: | | | |
| - benzine | hl | 6 278 | 12 021 |
| - residuele stookolie | t | 786 | 3 638 |
| - gasolie, lichte stookolie | hl | 61 708 | 48 903 |
| - vloeibaar petroleumgas | t | 91 | 1 595 |
| - steenkoolgas, aardgas | 1 000 m3 | 341 | 4 434 |
| - zuurstof | m3 | 676 718 | 13 319 |
| - elektrische energie | 1 000 kWh | 27 977 | 114 470 |
| - andere | - | - | 37 142 |
| Andere stoffen (uitgezonderd ijzerschroot en oude metalen): | | | |
| - smeermiddelen | kg | 303 962 | 12 634 |
| - stoffen gebruikt voor onderhoud en herstelling | - | - | 40 619 |
| - kleine handwerktuigen, voertuigbanden en andere niet elders genoemde benodigdheden | - | - | 28 071 |
| Totaal | - | - | 316 846 |

AANKOOP VAN SCHROOT EN VAN OUDE METALEN

| Omschrijving | Eenheid | Goederen bewerkt of niet (inbegrepen de goederen bestemd voor rechtstreekse voortverkoop) | |
|--|---------|---|---|
| | | Hoeveelheid | Waarde (in 1 000 F - exclusief aftrekbare B.T.W.) |
| Ijzerschroot : - ijzer, staal, gietijzer | t | 1 554 985 | 4 054 369 |
| - scraps | t | 319 174 | 774 517 |
| Opnieuw gebruikt ijzer en staal | t | 212 126 | 451 402 |
| Afval en resten van non-ferrometalen : | | | |
| - al dan niet gelegeerd koper | t | 6 679 | 268 674 |
| - al dan niet gelegeerd aluminium | t | 38 816 | 623 171 |
| - al dan niet gelegeerd lood | t | 6 658 | 76 557 |
| - al dan niet gelegeerd zink en andere | t | 31 280 | 286 239 |
| Andere | - | - | 554 718 |
| Totaal | - | - | (1) 7 089 647 |

BELASTINGEN, TAKSEN EN DIVERSE UITGAVEN

| Omschrijving | Waarde (in 1 000 F) |
|---|---------------------|
| Bedrag (exclusief aftrekbare B.T.W.) gefactureerd door derden voor onderhoud en herstelling van gebouwen, machines en vervoermiddelen | 294 465 |
| Bedrag (exclusief aftrekbare B.T.W.) gefactureerd door derden voor het maakwerk verricht voor rekening van de vestigingen | 82 056 |
| Bedrag van de B.T.W. die op de door de getelde vestigingen geleverde goederen en diensten ontvangen werd | 171 255 |
| Bedrag van de aftrekbare B.T.W. op de aankopen | 275 612 |
| Bedrag van de op de uitvoervergunningen aangebrachte zegels, van de verkeersbelasting op de motorrijtuigen, van de gemeente- en provinciebelastingen | 26 980 |
| Bedrag van de onroerende voorheffing (provinciale en gemeentelijke opcentiemen inbegrepen) | 12 472 |
| Kosten (exclusief aftrekbare B.T.W.) betaald voor het vervoer uitgevoerd door derden en aangerekend buiten de aankoopfacturen om | 486 189 |
| Premies voor verzekering tegen brand, diefstal van autovoertuigen en schade voortvloeiend uit auto-ongevallen | 33 029 |
| Bedrag van de huur betaald voor gebouwen die voor beroepsdoeleinden gebruikt worden en van de huur betaald voor uitrustingsgoederen (exclusief aftrekbare B.T.W.) | 61 407 |
| Bankkosten met uitsluiting van de intresten op ontleende kapitalen (exclusief aftrekbare B.T.W.) | 17 394 |
| Diverse lasten (exclusief aftrekbare B.T.W.) (2) | 186 224 |

(1) waarvan - herkomstig uit het binnenland (in 1 000 F) : 5 713 071
 - ingevoerd (in 1 000 F) : 1 376 576

(2) Deze post omvat geen afschrijvingen, intresten of belastingen

LEVERINGEN EN VOORRADEN (1)

| Omschrijving | Eenheid | Op de binnenlandse markt | | | | Voor de uitvoer zonder ander onderscheid | | Voorraad op 31 december |
|--|----------|---------------------------------|--|----------------|--|--|---------------------|-------------------------|
| | | voor het rechtstreekse verbruik | | voor de handel | | Hoeveelheid | Waarde (in 1 000 F) | Hoeveelheid |
| | | Hoeveelheid | Waarde (in 1 000 F - exclusief B.T.W.) | Hoeveelheid | Waarde (in 1 000 F - exclusief B.T.W.) | | | |
| Ijzerschroot: | | | | | | | | |
| a) ijzer en staal : | | | | | | | | |
| - voor hoogovens | t | 212 065 | 740 540 | 56 983 | 215 243 | 410 333 | 1 568 672 | 75 553 |
| - voor convertoren en voor Martinovens | t | 372 301 | 1 282 788 | 67 201 | 219 784 | 141 822 | 500 095 | 31 099 |
| - voor elektrische ovens | t | 375 700 | 1 183 288 | 16 951 | 64 264 | (| (| (|
| - voor vormstaalgietertijzen, voor gietertijzen; massaijzer | t | 55 403 | 240 854 | 18 923 | 52 618 | (| (| (|
| | | | | | | (| (| (|
| | | | | | | (| (| (|
| | | | | | | (| (| (|
| b) gietijzer voor hoogovens, Martinovens of gietertijzen opnieuw gebruikt ijzer en staal | t | 54 248 | 294 122 | 8 259 | 121 555 | 16 293 | 91 918 | (|
| | | | | | | | | (|
| | | | | | | | | (|
| | | | | | | | | (|
| c) ijzer, staal, gietijzer, onbewerkt of niet elders bepaald | t | 105 539 | 492 261 | 19 689 | 47 053 | 8 091 | 35 483 | (|
| | | | | | | | | (|
| | | | | | | | | (|
| | | | | | | | | (|
| Afval en resten van non-ferrometalen : | | | | | | | | |
| - al dan niet gelegeerd koper | t | 3 303 | 128 645 | 1 487 | 84 092 | 2 714 | 123 814 | 1 665 |
| - al dan niet gelegeerd aluminium | t | 4 463 | 148 819 | 8 424 | 196 154 | 16 957 | 488 423 | 789 |
| - al dan niet gelegeerd lood | t | 7 015 | 97 885 | 1 985 | 28 338 | 1 013 | 24 157 | 1 138 |
| - andere al dan niet gelegeerde metalen | t | 39 346 | 493 221 | 8 280 | 148 698 | 15 421 | 351 929 | 5 501 |
| Totaal | t | 1 229 383 | 5 102 423 | 208 182 | 1 177 799 | 676 027 | 3 379 017 | 174 814 |

Bedrag ontvangen door de getelde vestigingen voor industriële en niet-industriële diensten (in 1 000 F - exclusief B.T.W.) : 809 281

Schadevergoedingen ontvangen van verzekeringsmaatschappijen voor schade geleden ten gevolge van brand, diefstal van autovoertuigen en auto-ongevallen (in 1 000 F) : 19 051

Andere ontvangsten (in 1 000 F - exclusief B.T.W.) : 6 261

WAARDE VAN DE VOORRADEN EN VAN DE PRODUKTEN IN BEWERKING

| Omschrijving | Waarde (in 1 000 F) | |
|---|---------------------|----------------|
| | op 1 januari | op 31 december |
| Voorraden : | | |
| - brandstoffen en grondstoffen (exclusief aftrekbare B.T.W.) | 320 782 | 397 588 |
| - afgewerkte produkten en goederen bestemd voor de rechtstreekse voortverkoop | 645 752 | 689 876 |
| Produkten in bewerking | 190 641 | 189 732 |

(1) De goederen gekocht om in dezelfde vorm voortverkocht te worden inbegrepen

INVESTERINGEN
VESTIGINGEN DIE 20 OF MEER PERSONEN TEWERKSTELLEN

(in 1 000 F)

| I. Vermeerdering (exclusief aftrekbare B.T.W.) | | | | | II. Vermindering (exclusief B.T.W.) | | | |
|--|--|---|------------------------------|---|-------------------------------------|-----------------|---|------------------------------|
| Nieuwe en gebruikte machines, uitrusting en voertuigen | | Constructie en aankoop van bestaande gebouwen en van bebouwde en onbebouwde terreinen | | Totaal | Sociale investeringen | Algemeen totaal | Verkoop van terreinen en cessie van gebruikte vaste kapitaal-goederen | |
| Totaal | waarvan transportmiddelen voor het vervoer van en naar het bedrijf | Totaal | waarvan onbebouwde terreinen | | | | totaal | waarvan onbebouwde terreinen |
| 154 115 | 30 585 | 34 024 | - | 188 139 | - | 188 139 | 192 686 | .. |
| III. Afschrijvingen voor het geheel van het geïnvesteerde kapitaal | | | | IV. Financiering van de investeringen | | | | |
| Afschrijvingen op materieel en gereedschap | | 194 784 | | Financiering met eigen middelen van de ondernemingen | | 131 247 | | |
| Afschrijvingen op gebouwen en andere bouwwerken | | 28 228 | | Financiering met andere middelen dan die van de ondernemingen | | 56 892 | | |

LEERLOOIERIJNIVERHEID

VESTIGINGEN DIE 10 OF MEER WERKLIEDEN TEWERKSTELLEN

JAAR 1988

INDELING VAN DE VESTIGINGEN PER BELANGRIJKHEIDSKLASSE VOLGENS HET AANTAL OP 30 SEPTEMBER TEWERKGESTELDE PERSONEN

| Omschrijving | 10 tot 19 | 20 tot 49 | 50 of meer | Totaal |
|--------------------|-----------|-----------|------------|--------|
| Aantal vestigingen | | 3 | 4 | 7 |
| Aantal werklieden | 11 | 37 | 451 | 499 |
| Aantal bedienden | - | 9 | 73 | 82 |

Aantal personen die niet onderworpen zijn aan de sociale zekerheid op 31 september 1988 (eigenaars en familiale helpers) : 6

AANTAL BEDIENDEN EN WERKLIEDEN TEWERKGESTELD IN DE VESTIGINGEN OP 31 MAART, 30 JUNI, 30 SEPTEMBER EN 31 DECEMBER 1988

| Personeel onderworpen aan de sociale zekerheid voor bedienden (incl. de vestigingshoofden verbonden door een arbeidsovereenkomst en de leerlingen-bedienden) | | | | Personeel onderworpen aan de sociale zekerheid voor werklieden (incl. leerjongens-werklieden) | | | |
|--|--------|---------|--------|---|--------|---------|--------|
| Datum | Mannen | Vrouwen | Totaal | Datum | Mannen | Vrouwen | Totaal |
| 31. 3.1988 | 65 | 25 | 90 | 31. 3.1988 | 454 | 63 | 517 |
| 30. 6.1988 | 63 | 25 | 88 | 30. 6.1988 | 437 | 69 | 506 |
| 30. 9.1988 | 63 | 19 | 82 | 30. 9.1988 | 433 | 66 | 499 |
| 31.12.1988 | 60 | 18 | 78 | 31.12.1988 | 430 | 69 | 499 |

Aantal arbeidsuren door de werklieden en de leerjongens-werklieden daadwerkelijk in 1988 gepresteerd : 764 972

PERSENEELSUITGAVEN

| Omschrijving | Waarde (in 1 000 F) |
|---|---------------------|
| Brutowedden uitbetaald aan het personeel dat onderworpen is aan de sociale zekerheid voor bedienden | 91 525 |
| Brutolonen uitbetaald aan het personeel dat onderworpen is aan de sociale zekerheid voor werklieden | 253 549 |
| Werkgeversbijdragen aan de sociale zekerheid voor : | |
| - het personeel onderworpen aan de sociale zekerheid voor bedienden | 30 000 |
| - het personeel onderworpen aan de sociale zekerheid voor werklieden | 110 497 |
| Verzekeringspremies tegen arbeidsongevallen | 6 736 |
| Andere personeelsuitgaven | 26 578 |
| Totaal | 518 885 |

VERBRUIKTE STOFFEN EN PRODUKTEN

| Omschrijving | Eenheid | Hoeveelheid | Waarde (in 1 000 F - exclusief aftrek- bare B.T.W.) |
|--|-------------------|-------------|---|
| A. Brandstoffen en elektrische energie : | | | |
| - benzine | hl | 659 | 1 384 |
| - stookoliën | hl | 36 942 | 12 436 |
| - elektrische energie aangekocht of voort- gebracht in de getelde vestigingen | 1 000 kWh | 8 902 | 28 481 |
| andere (gas van alle aard, water, stoom, enz...) | - | - | 7 058 |
| Totaal | - | - | 49 359 |
| B. Grondstoffen : | | | |
| a) huiden en vellen : | | | |
| - zware runderhuiden (zoutgewicht) | t | 5 275 | 488 911 |
| - lichte runderhuiden (zoutgewicht) | t | 2 971 | 285 015 |
| - andere huiden, inbegrepen kalfs- en grasvellen (zoutgewicht), schape- en geitevellen | - | - | 794 031 |
| b) looistoffen : | | | |
| - plantaardige | kg zuiv. looistof | 739 550 | 38 005 |
| - minerale | kg " " | 277 264 | 19 033 |
| - synthetische | kg " " | 387 737 | 29 469 |
| c) andere grondstoffen : | | | |
| - chemische produkten | - | - | 159 413 |
| - oliën en vetten | kg | 632 209 | 16 663 |
| - kalk | kg | 406 655 | 1 786 |
| - diverse | - | - | 37 976 |
| Totaal | - | - | 1 870 302 |
| C. Andere stoffen : | | | |
| - verpakkingsmiddelen, recipiënten, enz. | - | - | 7 158 |
| - smeermiddelen | kg | 5 042 | 254 |
| - stoffen gebruikt voor onderhoud en herstelling; en kleine handwerktuigen, voertuigbanden en andere niet elders genoemde behoeften | - | - | 9 297 |
| Totaal | - | - | 16 709 |
| Algemeen totaal | - | - | 1 936 370 |

Totale inkoopwaarde (exclusief aftrekbare B.T.W. - in 1 000 F) van de goederen gekocht om in dezelfde vorm voortverkocht of afgestaan te worden : 64 248

BELASTINGEN, TAKSEN EN DIVERSE UITGAVEN

| Omschrijving | Waarde (in 1 000 F) |
|--|---------------------|
| Bedrag (exclusief aftrekbare B.T.W.) gefactureerd door derden voor onderhoud en herstelling van gebouwen, machines en vervoermiddelen en bedrag (exclusief aftrekbare B.T.W.) gefactureerd door derden voor het maakwerk verricht voor rekening van de getelde vestigingen | 34 739 |
| Bedrag van de B.T.W. die op de door de getelde vestigingen geleverde goederen en diensten ontvangen werd | 59 522 |
| Bedrag van de aftrekbare B.T.W. op de aankopen | 311 809 |
| Bedrag van de op de uitvoervergunningen aangebrachte zegels, van de verkeersbelasting op de motorrijtuigen, van de gemeente- en provinciebelastingen | 3 826 |
| Bedrag van de onroerende voorheffing (provinciale en gemeentelijke opcentiemen inbegrepen) | 5 437 |
| Kosten (exclusief aftrekbare B.T.W.) betaald voor het vervoer uitgevoerd door derden en aangerekend buiten de aankoopfacturen om | 26 531 |
| Premies voor verzekering tegen brand, diefstal van autovoertuigen en schade voortvloeiend uit auto-ongevallen | 7 142 |
| Bedrag van de huur betaald voor gebouwen die voor beroepsdoeleinden gebruikt worden en van de huur betaald voor uitrustingsgoederen (exclusief aftrekbare B.T.W.) | .. |
| Bankkosten met uitsluiting van de intresten op ontleende kapitalen (exclusief aftrekbare B.T.W.) | 11 108 |
| Diverse lasten (exclusief aftrekbare B.T.W.) (1) | 89 958 |

PRODUKTIE, LEVERINGEN EN VOORRADEN

| Produkten | Eenheid | Vervaardigde produkten voor eigen rekening en voor derden tegen maakloon | Geleverde produkten | | | | Voorraad op 31 december 1988 |
|---------------------------------------|-------------------|--|---------------------|--|-----------------------------|---------------------|------------------------------|
| | | | bestemd voor België | | bestemd voor het buitenland | | |
| | | | Hoeveelheid | Waarde (in 1 000 F - exclusief B.T.W.) | Hoeveelheid | Waarde (in 1 000 F) | |
| Licht rund- leder en kalfsleder | vierkante voet | 12 825 136 | 1 607 686 | 151 725 | 11 343 338 | 1 075 996 | 768 994 |
| Ander leder | - | - | - | 152 447 | - | 1 205 723 | - |
| Andere afge- werkte pro- dukten | - | - | - | 2 526 | - | 10 193 | - |
| Afval | - | - | - | 2 503 | - | 761 | - |

Totale waarde van de leveringen (in 1 000 F - exclusief B.T.W.) : 2 601 874

Bedrag ontvangen door de getelde vestigingen voor industriële en niet industriële diensten (in 1 000 F - exclusief B.T.W.) : 20 171

Van verzekeringsmaatschappijen ontvangen vergoedingen voor schade geleden ten gevolge van brand, diefstal van autovoertuigen en auto-ongevallen (in 1 000 F) : 1 855

Totale waarde van de verkoop (in 1 000 F, exclusief B.T.W.) van goederen die de vestigingen verlaten hebben zonder er een bewerking ondergaan te hebben : 74 734

Andere inkomsten (in 1 000 F) : 6 231

(1) Deze post omvat geen afschrijvingen, intresten of belastingen
.. Vertrouwelijk cijfer

WAARDE VAN DE VOORRADEN EN VAN DE PRODUKTEN IN BEWERKING

| Omschrijving | Waarde (in 1 000 F) | |
|--|---------------------|----------------|
| | op 1 januari | op 31 december |
| Brandstoffen, grondstoffen en andere in bewerking te stellen produkten (exclusief aftrekbare B.T.W.) | 173 569 | 161 893 |
| Afgewerkte produkten en goederen bestemd om voortverkocht te worden in dezelfde vorm als die waarin ze aangekocht werden | 297 643 | 346 291 |
| Produkten in bewerking | 234 611 | 214 251 |

INVESTERINGEN

VESTIGINGEN DIE 20 OF MEER PERSONEN TEWERKSTELLEN

(in 1 000 F)

| I. Vermeerdering, exclusief aftrekbare B.T.W. | | | | | II. Vermindering, exclusief B.T.W. | | | |
|--|--|---|------------------------------|--------|------------------------------------|-----------------|--|------------------------------|
| Nieuwe en gebruikte machines, uitrusting en voertuigen | | Constructie en aankoop van bestaande gebouwen en van bebouwde en onbebouwde terreinen | | Totaal | Sociale investeringen | Algemeen totaal | Verkoop van terreinen en cessie van gebruikte vaste kapitaalgoederen | |
| Totaal | waarvan transportmiddelen voor het vervoer van en naar het bedrijf | Totaal | waarvan onbebouwde terreinen | | | | Totaal | waarvan onbebouwde terreinen |
| 35 655 | 4 645 | 6 201 | - | 41 856 | - | 41 856 | 1 030 | .. |

III. Afschrijvingen voor het geheel van het geïnvesteerde kapitaal

| | |
|---|--------|
| Afschrijvingen op materieel en gereedschap | 38 807 |
| Afschrijvingen op gebouwen en andere bouwwerken | 7 282 |

IV. Financiering van de investeringen

| | |
|---|--------|
| Financiering met eigen middelen van de ondernemingen en financiering met andere middelen dan die van de ondernemingen | 41 856 |
|---|--------|

.. vertrouwelijk cijfer

**STATISTIEK VAN DE BOUWVERGUNNINGEN
EN VAN DE BEGONNEN GEBOUWEN**

**BOUWVERGUNNINGEN VERLEEND VOOR NIEUWE WOONGEBOUWEN
INDELING PER PROVINCIE**

| | ANTWERPEN | BRABANT | HENE- GOUWEN | LUIK | LIMBURG | LUXEM- BURG | NAMEN | OOST- VLAAN- DEREN | WEST- VLAAN- DEREN | HET RIJK |
|-------------|-----------|---------|-----------------|-------|---------|----------------|-------|--------------------------|--------------------------|----------|
| 1981 | 4 631 | 4 305 | 3 037 | 2 440 | 2 736 | 703 | 1 168 | 4 110 | 3 837 | 26 967 |
| 1982 | 3 841 | 3 533 | 2 056 | 1 776 | 2 926 | 709 | 821 | 3 570 | 2 945 | 22 177 |
| 1983 | 3 675 | 3 182 | 1 300 | 1 639 | 2 160 | 654 | 871 | 3 386 | 2 626 | 19 493 |
| 1984 | 4 458 | 4 135 | 1 251 | 1 716 | 2 996 | 512 | 597 | 3 880 | 3 485 | 23 030 |
| 1985 | 4 733 | 4 674 | 1 231 | 1 802 | 3 075 | 518 | 725 | 4 380 | 3 946 | 25 084 |
| 1986 | 4 735 | 4 637 | 1 223 | 1 707 | 3 473 | 485 | 651 | 4 164 | 3 534 | 24 609 |
| 1987 | 5 937 | 5 373 | 1 503 | 1 967 | 3 640 | 506 | 816 | 4 409 | 4 077 | 28 228 |
| 1988 | 6 541 | 6 761 | 1 829 | 2 099 | 4 416 | 702 | 924 | 4 981 | 4 855 | 33 105 |
| 1988 | | | | | | | | | | |
| DECEMBER | 489 | 643 | 159 | 161 | 501 | 70 | 52 | 511 | 641 | 3 227 |
| 1989 | | | | | | | | | | |
| JANUARI | 552 | 489 | 172 | 178 | 399 | 39 | 80 | 452 | 373 | 2 734 |
| FEBRUARI | 540 | 539 | 156 | 167 | 454 | 38 | 113 | 375 | 401 | 2 783 |
| MAART | 472 | 783 | 144 | 215 | 373 | 90 | 94 | 460 | 431 | 3 062 |
| APRIL | 678 | 598 | 208 | 225 | 301 | 57 | 114 | 469 | 454 | 3 104 |
| MEI | 623 | 760 | 206 | 191 | 457 | 76 | 107 | 478 | 393 | 3 291 |
| JUNI | 845 | 669 | 178 | 232 | 386 | 104 | 111 | 479 | 392 | 3 396 |
| JULI | 537 | 775 | 191 | 245 | 342 | 57 | 114 | 355 | 489 | 3 105 |
| AUGUSTUS | 605 | 641 | 143 | 194 | 309 | 74 | 93 | 383 | 279 | 2 721 |
| SEPTEMBER | 485 | 660 | 147 | 172 | 316 | 70 | 61 | 430 | 428 | 2 769 |
| OKTOBER | 494 | 553 | 180 | 228 | 354 | 52 | 103 | 571 | 459 | 2 994 |
| NOVEMBER | 389 | 642 | 143 | 163 | 328 | 55 | 89 | 357 | 361 | 2 527 |
| DECEMBER | 725 | 940 | 149 | 141 | 348 | 119 | 65 | 408 | 459 | 3 354 |
| 1990 | | | | | | | | | | |
| JANUARI | 783 | 627 | 167 | 181 | 332 | 88 | 95 | 557 | 458 | 3 288 |
| FEBRUARI | 562 | 769 | 188 | 222 | 450 | 73 | 103 | 547 | 466 | 3 380 |
| MAART | 598 | 724 | 210 | 267 | 310 | 94 | 122 | 506 | 416 | 3 247 |
| APRIL | 491 | 684 | 181 | 242 | 330 | 89 | 76 | 478 | 486 | 3 057 |

**BOUWVERGUNNINGEN VERLEEND VOOR NIEUWE NIET-WOONGEBOUWEN
INDELING PER PROVINCIE**

| | ANTWERPEN | BRABANT | HENE- GOUWEN | LUIK | LIMBURG | LUXEM- BURG | NAMEN | OOST- VLAAN- DEREN | WEST- VLAAN- DEREN | HET RIJK |
|-------------|-----------|---------|-----------------|------|---------|----------------|-------|--------------------------|--------------------------|----------|
| 1981 | 736 | 707 | 614 | 572 | 305 | 257 | 321 | 918 | 928 | 5 358 |
| 1982 | 777 | 577 | 629 | 675 | 406 | 260 | 442 | 1 073 | 1 164 | 5 998 |
| 1983 | 808 | 698 | 749 | 599 | 441 | 265 | 378 | 1 162 | 1 275 | 6 375 |
| 1984 | 959 | 695 | 710 | 676 | 382 | 277 | 356 | 1 091 | 1 216 | 6 362 |
| 1985 | 1 043 | 702 | 715 | 659 | 464 | 272 | 330 | 1 160 | 1 331 | 6 676 |
| 1986 | 1 037 | 855 | 715 | 702 | 503 | 283 | 356 | 1 264 | 1 569 | 7 284 |
| 1987 | 1 242 | 894 | 851 | 798 | 538 | 296 | 405 | 1 381 | 1 593 | 7 998 |
| 1988 | 1 153 | 1 023 | 985 | 947 | 699 | 382 | 397 | 1 468 | 1 613 | 8 567 |
| 1988 | | | | | | | | | | |
| DECEMBER | 67 | 70 | 76 | 95 | 50 | 33 | 17 | 118 | 147 | 673 |
| 1989 | | | | | | | | | | |
| JANUARI | 98 | 55 | 62 | 54 | 53 | 18 | 34 | 115 | 123 | 612 |
| FEBRUARI | 116 | 52 | 50 | 59 | 61 | 16 | 25 | 91 | 130 | 600 |
| MAART | 64 | 95 | 57 | 58 | 47 | 38 | 36 | 93 | 147 | 635 |
| APRIL | 95 | 73 | 102 | 80 | 59 | 44 | 48 | 111 | 144 | 756 |
| MEI | 127 | 77 | 97 | 71 | 62 | 47 | 63 | 115 | 165 | 824 |
| JUNI | 180 | 69 | 112 | 87 | 62 | 56 | 59 | 144 | 204 | 973 |
| JULI | 138 | 111 | 84 | 88 | 60 | 38 | 56 | 94 | 185 | 854 |
| AUGUSTUS | 143 | 87 | 64 | 83 | 66 | 51 | 53 | 126 | 163 | 836 |
| SEPTEMBER | 119 | 75 | 98 | 83 | 49 | 44 | 28 | 137 | 143 | 776 |
| OKTOBER | 132 | 69 | 77 | 100 | 68 | 33 | 48 | 159 | 151 | 837 |
| NOVEMBER | 68 | 73 | 60 | 62 | 85 | 37 | 37 | 88 | 136 | 646 |
| DECEMBER | 139 | 124 | 67 | 56 | 50 | 26 | 30 | 100 | 167 | 759 |
| 1990 | | | | | | | | | | |
| JANUARI | 128 | 93 | 81 | 52 | 50 | 19 | 41 | 141 | 197 | 802 |
| FEBRUARI | 118 | 85 | 77 | 61 | 70 | 30 | 43 | 166 | 196 | 846 |
| MAART | 119 | 63 | 99 | 61 | 65 | 34 | 45 | 161 | 207 | 854 |
| APRIL | 106 | 88 | 86 | 67 | 65 | 35 | 53 | 144 | 203 | 847 |

**BOUWVERGUNNINGEN VERLEEND VOOR NIEUWE WOONGEBOUWEN
INDELING PER GEWEST**

| | VLAAMS GEWEST | WAALS GEWEST | BRUSSELS GEWEST | HET RIJK |
|-------------|---------------|--------------|-----------------|----------|
| 1981 | 18 443 | 8 329 | 195 | 26 967 |
| 1982 | 16 109 | 5 965 | 103 | 22 177 |
| 1983 | 14 130 | 5 223 | 140 | 19 493 |
| 1984 | 17 891 | 4 915 | 224 | 23 030 |
| 1985 | 19 574 | 5 132 | 378 | 25 084 |
| 1986 | 19 313 | 4 913 | 383 | 24 609 |
| 1987 | 21 837 | 5 947 | 444 | 28 228 |
| 1988 | 25 210 | 7 304 | 591 | 33 105 |
| 1988 | | | | |
| DECEMBER | 2 573 | 624 | 30 | 3 227 |
| 1989 | | | | |
| JANUARI | 2 132 | 578 | 24 | 2 734 |
| FEBRUARI | 2 131 | 613 | 39 | 2 783 |
| MAART | 2 290 | 735 | 37 | 3 062 |
| APRIL | 2 309 | 741 | 54 | 3 104 |
| MEI | 2 471 | 766 | 54 | 3 291 |
| JUNI | 2 571 | 752 | 73 | 3 396 |
| JULI | 2 208 | 837 | 60 | 3 105 |
| AUGUSTUS | 1 959 | 701 | 61 | 2 721 |
| SEPTEMBER | 2 098 | 604 | 67 | 2 769 |
| OKTOBER | 2 217 | 736 | 41 | 2 994 |
| NOVEMBER | 1 813 | 680 | 34 | 2 527 |
| DECEMBER | 2 574 | 684 | 96 | 3 354 |
| 1990 | | | | |
| JANUARI | 2 507 | 734 | 47 | 3 288 |
| FEBRUARI | 2 503 | 841 | 36 | 3 380 |
| MAART | 2 324 | 874 | 49 | 3 247 |
| APRIL | 2 270 | 724 | 63 | 3 057 |

**BOUWVERGUNNINGEN VERLEEND VOOR NIEUWE NIET-WOONGEBOUWEN
INDELING PER GEWEST**

| | VLAAMS GEWEST | WAALS GEWEST | BRUSSELS GEWEST | HET RIJK |
|-------------|---------------|--------------|-----------------|----------|
| 1981 | 3 347 | 1 914 | 97 | 5 358 |
| 1982 | 3 779 | | 90 | 5 998 |
| 1983 | 4 154 | 2 150 | 71 | 6 375 |
| 1984 | 4 109 | 2 179 | 74 | 6 362 |
| 1985 | 4 420 | 2 127 | 129 | 6 676 |
| 1986 | 4 941 | 2 202 | 141 | 7 284 |
| 1987 | 5 320 | 2 537 | 141 | 7 998 |
| 1988 | 5 514 | 2 878 | 175 | 8 567 |
| 1988 | | | | |
| DECEMBER | 415 | 246 | 12 | 673 |
| 1989 | | | | |
| JANUARI | 424 | 183 | 5 | 612 |
| FEBRUARI | 436 | 157 | 7 | 600 |
| MAART | 409 | 208 | 18 | 635 |
| APRIL | 455 | 289 | 12 | 756 |
| MEI | 517 | 296 | 11 | 824 |
| JUNI | 630 | 329 | 14 | 973 |
| JULI | 544 | 301 | 9 | 854 |
| AUGUSTUS | 555 | 268 | 13 | 836 |
| SEPTEMBER | 511 | 263 | 2 | 776 |
| OKTOBER | 553 | 274 | 10 | 837 |
| NOVEMBER | 425 | 214 | 7 | 646 |
| DECEMBER | 534 | 202 | 23 | 759 |
| 1990 | | | | |
| JANUARI | 561 | 219 | 22 | 802 |
| FEBRUARI | 608 | 231 | 7 | 846 |
| MAART | 587 | 252 | 15 | 854 |
| APRIL | 579 | 255 | 13 | 847 |

NIEUWE WOONGEBOUWEN

| (2) | WAARVOOR EEN VERGUNNING WERD VERLEEND | | | | | | BEGONNEN | | | | | |
|-------------|---------------------------------------|----------|----------------|---------------------|---------|------------------------------------|---------------|----------|----------------|---------------------|---------|------------------------------------|
| | TOTAAL AANTAL | | RUIMTE (IN M3) | OPPERVLAKTE (IN M2) | | AANTAL GEBOUWEN MET EEN WONING (1) | TOTAAL AANTAL | | RUIMTE (IN M3) | OPPERVLAKTE (IN M2) | | AANTAL GEBOUWEN MET EEN WONING (1) |
| | GE-BOUWEN | WONINGEN | | BEWOONBARE | TOTALE | | GE-BOUWEN | WONINGEN | | BEWOONBARE | TOTALE | |
| 1981 | 2 247 | 2 885 | 1 672 042 | 319 357 | 513 090 | 2 175 | 2 180 | 2 729 | 1 608 343 | 301 212 | 488 776 | 2 101 |
| 1982 | 1 848 | 2 256 | 1 341 348 | 258 460 | 415 517 | 1 791 | 1 986 | 2 379 | 1 398 408 | 266 730 | 431 736 | 1 930 |
| 1983 | 1 624 | 1 918 | 1 182 120 | 223 816 | 360 902 | 1 564 | 1 839 | 2 336 | 1 393 385 | 262 170 | 426 627 | 1 788 |
| 1984 | 1 919 | 2 300 | 1 422 254 | 266 341 | 432 379 | 1 960 | 1 698 | 2 033 | 1 247 698 | 237 236 | 382 551 | 1 647 |
| 1985 | 2 090 | 2 518 | 1 572 676 | 295 182 | 476 876 | 2 026 | 2 066 | 2 410 | 1 481 366 | 278 950 | 451 433 | 2 008 |
| 1986 | 2 051 | 2 464 | 1 535 848 | 286 918 | 477 253 | 1 981 | 1 727 | 2 037 | 1 275 250 | 237 249 | 391 137 | 1 674 |
| 1987 | 2 352 | 3 110 | 1 900 754 | 374 372 | 598 342 | 2 247 | 1 976 | 2 445 | 1 517 207 | 291 970 | 473 796 | 1 909 |
| 1988 | 2 759 | 3 755 | 2 292 227 | 466 617 | 721 922 | 2 615 | 2 309 | 2 952 | 1 816 996 | 360 961 | 569 181 | 2 213 |
| 1988 | | | | | | | | | | | | |
| DECEMBER | 3 227 | 4 189 | 2 490 355 | 517 543 | 786 562 | 3 076 | 1 628 | 2 247 | 1 333 772 | 267 733 | 417 877 | 1 546 |
| 1989 | | | | | | | | | | | | |
| JANUARI | 2 734 | 3 699 | 2 243 662 | 466 482 | 717 998 | 2 598 | 2 368 | 3 247 | 2 103 072 | 418 071 | 657 745 | 2 232 |
| FEBRUARI | 2 783 | 3 686 | 2 382 049 | 485 383 | 749 617 | 2 509 | 2 418 | 3 126 | 1 912 015 | 391 179 | 606 340 | 2 314 |
| MAART | 3 062 | 3 922 | 2 501 521 | 516 746 | 802 614 | 2 921 | 3 104 | 3 912 | 2 452 867 | 487 930 | 775 962 | 2 958 |
| APRIL | 3 104 | 4 511 | 2 667 227 | 546 662 | 854 995 | 2 907 | 2 676 | 3 737 | 2 353 248 | 475 760 | 749 387 | 2 544 |
| MEI | 3 291 | 4 516 | 2 887 636 | 594 922 | 930 649 | 3 105 | 2 777 | 3 316 | 2 126 737 | 429 562 | 673 967 | 2 666 |
| JUNI | 3 396 | 4 762 | 2 983 368 | 612 974 | 959 657 | 3 154 | 3 038 | 4 021 | 2 505 643 | 516 163 | 799 187 | 2 871 |
| JULI | 3 105 | 4 524 | 2 818 182 | 579 878 | 911 510 | 2 907 | 1 880 | 2 482 | 1 559 024 | 310 695 | 495 416 | 1 780 |
| AUGUSTUS | 2 721 | 3 929 | 2 362 505 | 491 806 | 763 490 | 2 541 | 2 350 | 2 909 | 1 864 904 | 377 048 | 594 366 | 2 238 |
| SEPTEMBER | 2 769 | 3 943 | 2 481 004 | 510 657 | 783 377 | 2 586 | 2 535 | 3 415 | 2 108 202 | 431 195 | 672 091 | 2 393 |
| OKTOBER | 2 994 | 4 093 | 2 508 566 | 517 434 | 798 333 | 2 805 | 3 170 | 4 511 | 2 808 012 | 586 039 | 898 550 | 2 989 |
| NOVEMBER | 2 527 | 3 509 | 2 072 744 | 437 079 | 671 339 | 2 415 | 2 594 | 3 626 | 2 207 029 | 454 928 | 704 211 | 2 453 |
| DECEMBER | 3 354 | 4 715 | 2 908 104 | 611 861 | 930 402 | 3 146 | 3 140 | 4 398 | 2 786 521 | 569 186 | 887 604 | 2 966 |
| 1990 | | | | | | | | | | | | |
| JANUARI | 3 288 | 4 467 | 2 862 761 | 590 615 | 916 025 | 3 123 | 2 504 | 3 441 | 2 109 494 | 437 318 | 683 233 | 2 357 |
| FEBRUARI | 3 380 | 4 854 | 3 087 933 | 627 309 | 981 758 | 3 192 | 2 227 | 3 007 | 1 900 926 | 374 158 | 605 523 | 2 120 |
| MAART | 3 247 | 4 733 | 2 933 579 | 596 152 | 940 604 | 3 055 | 2 862 | 3 532 | 2 335 996 | 477 255 | 739 456 | 2 747 |
| APRIL | 3 057 | 4 317 | 2 644 669 | 547 784 | 844 397 | 2 853 | 2 871 | 3 864 | 2 446 518 | 500 332 | 774 660 | 2 730 |

- (1) DE GEGEVENS BETREFFENDE DIT TYPE VAN GEBOUW ZIJN REEDS IN VOORGAANDE KOLONNEN OPGENOMEN
(2) DE JAARLIJKSE GEGEVENS STEMMEN OVEREEN MET MAANDGEMIDDELDEN

NIEUWE NIET-WOONGEBOUWEN

| | WAARVOOR EEN VERGUNNING WERD VERLEEND | | | BEGONNEN | | |
|-------------|---------------------------------------|----------------|----------------------------|-----------------|----------------|----------------------------|
| | AANTAL GEBOUWEN | RUIMTE (IN M3) | TOTALE OPPERVLAKTE (IN M2) | AANTAL GEBOUWEN | RUIMTE (IN M3) | TOTALE OPPERVLAKTE (IN M2) |
| 1981 | 5 358 | 21 594 319 | 4 187 839 | 4 761 | 17 323 276 | 3 470 609 |
| 1982 | 5 998 | 22 984 655 | 4 259 034 | 5 257 | 17 137 312 | 3 384 985 |
| 1983 | 6 375 | 20 979 198 | 4 212 500 | 6 072 | 22 170 365 | 4 257 285 |
| 1984 | 6 362 | 22 067 221 | 4 244 610 | 5 352 | 18 161 551 | 3 531 269 |
| 1985 | 6 676 | 26 038 356 | 4 916 066 | 6 198 | 22 421 520 | 4 228 672 |
| 1986 | 7 284 | 25 375 764 | 5 159 600 | 5 441 | 20 078 268 | 3 839 366 |
| 1987 | 7 998 | 33 462 204 | 6 522 949 | 6 001 | 22 926 294 | 4 575 532 |
| 1988 | 8 567 | 40 593 917 | 7 629 216 | 7 231 | 33 816 679 | 6 258 157 |
| 1988 | | | | | | |
| DECEMBER | 673 | 3 022 460 | 601 165 | 495 | 2 701 064 | 425 025 |
| 1989 | | | | | | |
| JANUARI | 612 | 3 544 187 | 582 182 | 850 | 4 673 269 | 793 464 |
| FEBRUARI | 600 | 3 425 726 | 585 513 | 606 | 2 256 238 | 481 516 |
| MAART | 635 | 3 081 288 | 620 580 | 807 | 3 260 688 | 586 721 |
| APRIL | 756 | 4 145 069 | 762 162 | 577 | 2 442 679 | 455 261 |
| MEI | 824 | 3 384 002 | 666 625 | 595 | 2 822 858 | 584 332 |
| JUNI | 973 | 4 291 139 | 876 462 | 671 | 2 721 453 | 540 612 |
| JULI | 854 | 4 348 464 | 781 347 | 550 | 1 901 262 | 369 564 |
| AUGUSTUS | 836 | 5 315 396 | 1 000 027 | 458 | 2 086 648 | 435 774 |
| SEPTEMBER | 776 | 4 161 683 | 766 741 | 633 | 2 813 509 | 552 544 |
| OKTOBER | 837 | 4 059 635 | 751 470 | 910 | 3 672 014 | 740 267 |
| NOVEMBER | 646 | 3 051 427 | 544 309 | 642 | 3 878 903 | 631 967 |
| DECEMBER | 759 | 4 696 466 | 855 597 | 1 149 | 4 974 140 | 1 010 093 |
| 1990 | | | | | | |
| JANUARI | 802 | 4 428 764 | 882 646 | 735 | 4 045 339 | 706 546 |
| FEBRUARI | 846 | 4 218 997 | 836 824 | 604 | 2 462 190 | 479 562 |
| MAART | 854 | 4 629 479 | 905 128 | 540 | 3 110 152 | 587 611 |
| APRIL | 847 | 5 899 076 | 1 180 839 | 593 | 3 143 919 | 597 430 |

NIEUWE NIET-MOONGEBOUWEN

| | WAARVOOR EEN VERGUNNING WERD VERLEEND | | | | | | | | |
|-------------|---------------------------------------|-------------------|----------------------------------|-------------------------|-------------------|----------------------------------|-------------------------|-------------------|----------------------------------|
| | MINDER DAN 3 000 M3 | | | 3 000 TOT 9 999 M3 | | | 10 000 TOT 19 999 M3 | | |
| | AANTAL GE- BOUWEN | RUIMTE (IN M3) | TOTALE OPPERVLAKTE (IN M2) | AANTAL GE- BOUWEN | RUIMTE (IN M3) | TOTALE OPPERVLAKTE (IN M2) | AANTAL GE- BOUWEN | RUIMTE (IN M3) | TOTALE OPPERVLAKTE (IN M2) |
| 1981 | 4 024 | 3 760 555 | 985 716 | 926 | 4 710 783 | 1 015 417 | 235 | 3 341 470 | 664 437 |
| 1982 | 4 703 | 4 414 091 | 1 201 597 | 946 | 4 886 544 | 1 067 589 | 189 | 2 646 257 | 502 578 |
| 1983 | 4 981 | 4 836 231 | 1 286 396 | 1 027 | 5 272 811 | 1 127 104 | 212 | 2 901 330 | 559 750 |
| 1984 | 4 799 | 4 796 390 | 1 216 446 | 1 148 | 5 923 784 | 1 250 696 | 252 | 3 514 780 | 686 919 |
| 1985 | 4 943 | 4 921 975 | 1 244 144 | 1 272 | 6 497 814 | 1 405 198 | 270 | 3 709 303 | 728 467 |
| 1986 | 5 387 | 5 548 117 | 1 433 430 | 1 420 | 7 400 361 | 1 604 918 | 293 | 4 040 294 | 770 964 |
| 1987 | 5 719 | 6 011 316 | 1 529 266 | 1 644 | 8 356 749 | 1 808 910 | 361 | 4 924 410 | 957 327 |
| 1988 | 5 789 | 6 150 120 | 1 537 834 | 2 026 | 10 593 761 | 2 233 803 | 404 | 5 522 086 | 1 091 712 |
| 1988 | | | | | | | | | |
| DECEMBER | 447 | 459 642 | 115 749 | 162 | 870 858 | 177 972 | 35 | 490 426 | 89 162 |
| 1989 | | | | | | | | | |
| JANUARI | 408 | 395 726 | 102 901 | 146 | 780 644 | 165 709 | 36 | 479 894 | 89 275 |
| FEBRUARI | 397 | 457 017 | 113 234 | 140 | 781 245 | 162 294 | 33 | 455 675 | 81 304 |
| MAART | 418 | 451 271 | 111 781 | 154 | 779 920 | 157 564 | 36 | 489 668 | 85 818 |
| APRIL | 509 | 539 709 | 135 080 | 175 | 904 060 | 183 605 | 42 | 602 977 | 110 738 |
| MEI | 542 | 612 955 | 148 891 | 224 | 1 179 831 | 245 773 | 34 | 444 757 | 89 869 |
| JUNI | 637 | 682 301 | 173 440 | 251 | 1 278 682 | 262 275 | 45 | 625 607 | 126 653 |
| JULI | 553 | 619 113 | 150 089 | 228 | 1 151 032 | 241 527 | 37 | 530 022 | 106 904 |
| AUGUSTUS | 544 | 615 406 | 153 069 | 209 | 1 062 546 | 222 291 | 34 | 489 485 | 85 633 |
| SEPTEMBER | 512 | 607 128 | 153 014 | 183 | 961 562 | 202 765 | 42 | 601 498 | 105 307 |
| OKTOBER | 563 | 611 699 | 153 927 | 190 | 962 449 | 196 556 | 46 | 640 565 | 122 993 |
| NOVEMBER | 428 | 478 021 | 118 316 | 165 | 878 036 | 172 366 | 35 | 486 587 | 85 149 |
| DECEMBER | 487 | 557 320 | 146 264 | 199 | 1 043 314 | 221 856 | 42 | 570 922 | 103 920 |
| 1990 | | | | | | | | | |
| JANUARI | 508 | 582 606 | 150 216 | 201 | 1 032 329 | 222 266 | 52 | 732 112 | 142 797 |
| FEBRUARI | 551 | 672 878 | 170 811 | 218 | 1 136 521 | 241 663 | 41 | 576 494 | 114 795 |
| MAART | 537 | 632 592 | 157 576 | 240 | 1 199 924 | 246 641 | 42 | 557 370 | 109 976 |
| APRIL | 541 | 627 677 | 159 428 | 207 | 1 081 108 | 224 547 | 54 | 705 683 | 129 663 |

| | WAARVOOR EEN VERGUNNING WERD VERLEEND | | | | | |
|-------------|---------------------------------------|-------------------|----------------------------------|--------------------|-------------------|----------------------------------|
| | 20 000 TOT 49 999 M3 | | | 50 000 M3 EN MEER | | |
| | AANTAL GEBOUWEN | RUIMTE (IN M3) | TOTALE OPPERVLAKTE (IN M2) | AANTAL GEBOUWEN | RUIMTE (IN M3) | TOTALE OPPERVLAKTE (IN M2) |
| 1981 | 128 | 3 808 490 | 704 360 | 45 | 5 973 021 | 817 909 |
| 1982 | 108 | 3 182 607 | 531 340 | 52 | 7 790 864 | 932 800 |
| 1983 | 116 | 3 405 064 | 649 775 | 39 | 4 563 762 | 589 475 |
| 1984 | 122 | 3 591 968 | 648 505 | 41 | 4 240 299 | 442 044 |
| 1985 | 136 | 4 042 179 | 735 031 | 55 | 6 867 085 | 803 226 |
| 1986 | 133 | 3 858 577 | 738 386 | 51 | 4 528 415 | 611 902 |
| 1987 | 195 | 6 011 977 | 1 044 218 | 79 | 8 157 752 | 1 183 228 |
| 1988 | 249 | 7 514 364 | 1 385 919 | 99 | 10 813 586 | 1 379 948 |
| 1988 | | | | | | |
| DECEMBER | 23 | 690 798 | 120 462 | 6 | 510 736 | 97 820 |
| 1989 | | | | | | |
| JANUARI | 11 | 294 793 | 56 575 | 11 | 1 593 130 | 167 722 |
| FEBRUARI | 21 | 615 631 | 108 956 | 9 | 1 116 158 | 119 725 |
| MAART | 18 | 585 038 | 111 668 | 9 | 775 391 | 153 749 |
| APRIL | 21 | 654 059 | 113 668 | 9 | 1 444 264 | 219 071 |
| MEI | 17 | 528 667 | 82 478 | 7 | 617 792 | 99 614 |
| JUNI | 31 | 954 441 | 190 014 | 9 | 740 108 | 124 080 |
| JULI | 22 | 682 216 | 124 103 | 14 | 1 366 081 | 158 724 |
| AUGUSTUS | 32 | 951 758 | 190 316 | 17 | 2 196 201 | 348 718 |
| SEPTEMBER | 27 | 898 985 | 152 352 | 12 | 1 092 510 | 153 303 |
| OKTOBER | 26 | 794 454 | 155 008 | 12 | 1 050 468 | 122 986 |
| NOVEMBER | 11 | 309 969 | 52 407 | 7 | 898 814 | 116 071 |
| DECEMBER | 18 | 542 011 | 108 475 | 13 | 1 982 899 | 275 082 |
| 1990 | | | | | | |
| JANUARI | 24 | 712 395 | 129 529 | 17 | 1 369 322 | 237 838 |
| FEBRUARI | 27 | 837 995 | 177 731 | 9 | 995 109 | 131 824 |
| MAART | 26 | 801 848 | 150 826 | 9 | 1 437 745 | 240 109 |
| APRIL | 24 | 731 282 | 139 238 | 21 | 2 753 326 | 527 963 |

NIEUWE NIET-WOONGEBOUWEN

| | BEGONNEN | | | | | | | | |
|-------------|-------------------------|-------------------|----------------------------------|-------------------------|-------------------|----------------------------------|-------------------------|-------------------|----------------------------------|
| | MINDER DAN 3 000 M3 | | | 3 000 TOT 9 999 M3 | | | 10 000 TOT 19 999 M3 | | |
| | AANTAL GE- BOUWEN | RUIMTE (IN M3) | TOTALE OPPERVLAKTE (IN M2) | AANTAL GE- BOUWEN | RUIMTE (IN M3) | TOTALE OPPERVLAKTE (IN M2) | AANTAL GE- BOUWEN | RUIMTE (IN M3) | TOTALE OPPERVLAKTE (IN M2) |
| 1981 | 3 586 | 3 473 808 | 905 151 | 840 | 4 268 358 | 922 419 | 203 | 2 879 783 | 565 338 |
| 1982 | 4 081 | 3 791 988 | 1 015 685 | 866 | 4 399 246 | 954 406 | 170 | 2 269 480 | 448 225 |
| 1983 | 4 729 | 4 598 813 | 1 224 077 | 983 | 5 021 437 | 1 070 136 | 210 | 2 917 603 | 544 857 |
| 1984 | 4 075 | 4 019 901 | 1 048 212 | 962 | 4 988 403 | 1 066 420 | 194 | 2 729 016 | 536 188 |
| 1985 | 4 687 | 4 601 337 | 1 192 529 | 1 121 | 5 767 512 | 1 228 002 | 232 | 3 176 360 | 630 537 |
| 1986 | 4 070 | 4 095 587 | 1 055 392 | 1 006 | 5 196 017 | 1 115 693 | 215 | 3 043 513 | 578 795 |
| 1987 | 4 404 | 4 575 790 | 1 155 513 | 1 147 | 5 904 988 | 1 280 102 | 252 | 3 423 249 | 659 168 |
| 1988 | 5 076 | 5 319 288 | 1 335 467 | 1 558 | 8 157 046 | 1 740 944 | 312 | 4 232 390 | 856 873 |
| 1988 | | | | | | | | | |
| DECEMBER | 345 | 362 176 | 90 862 | 113 | 579 644 | 120 728 | 15 | 219 733 | 44 300 |
| 1989 | | | | | | | | | |
| JANUARI | 595 | 632 366 | 159 860 | 179 | 932 927 | 201 108 | 47 | 654 867 | 135 041 |
| FEBRUARI | 425 | 465 510 | 118 972 | 141 | 705 775 | 142 972 | 21 | 285 730 | 51 928 |
| MAART | 569 | 575 183 | 146 108 | 186 | 983 625 | 197 276 | 30 | 409 111 | 81 761 |
| APRIL | 384 | 402 915 | 101 779 | 144 | 714 625 | 151 343 | 31 | 440 651 | 78 987 |
| MEI | 401 | 438 810 | 111 071 | 141 | 739 906 | 162 142 | 21 | 277 466 | 54 786 |
| JUNI | 433 | 507 950 | 125 364 | 183 | 928 552 | 192 934 | 31 | 411 224 | 76 648 |
| JULI | 405 | 383 059 | 95 110 | 116 | 592 467 | 123 332 | 14 | 188 945 | 35 174 |
| AUGUSTUS | 297 | 330 808 | 82 434 | 122 | 652 783 | 140 257 | 25 | 378 682 | 73 181 |
| SEPTEMBER | 441 | 512 805 | 127 183 | 133 | 662 235 | 133 697 | 32 | 442 966 | 87 651 |
| OKTOBER | 537 | 672 402 | 170 363 | 197 | 990 936 | 206 711 | 42 | 575 797 | 109 109 |
| NOVEMBER | 443 | 492 554 | 123 012 | 134 | 671 971 | 143 175 | 37 | 499 514 | 95 868 |
| DECEMBER | 772 | 847 969 | 210 681 | 271 | 1 386 992 | 286 732 | 62 | 830 766 | 154 676 |
| 1990 | | | | | | | | | |
| JANUARI | 513 | 569 912 | 145 155 | 152 | 783 524 | 177 513 | 33 | 472 519 | 81 751 |
| FEBRUARI | 426 | 411 217 | 99 588 | 121 | 587 413 | 126 340 | 34 | 455 199 | 90 717 |
| MAART | 342 | 387 303 | 98 861 | 138 | 706 146 | 143 710 | 33 | 443 812 | 87 253 |
| APRIL | 371 | 414 302 | 101 213 | 158 | 816 376 | 174 200 | 36 | 495 347 | 101 384 |

| | BEGONNEN | | | | | |
|-------------|----------------------|-------------------|----------------------------------|--------------------|-------------------|----------------------------------|
| | 20 000 TOT 49 999 M3 | | | 50 000 M3 EN MEER | | |
| | AANTAL GEBOUWEN | RUIMTE (IN M3) | TOTALE OPPERVLAKTE (IN M2) | AANTAL GEBOUWEN | RUIMTE (IN M3) | TOTALE OPPERVLAKTE (IN M2) |
| 1981 | 100 | 3 040 187 | 551 552 | 32 | 3 661 140 | 526 149 |
| 1982 | 104 | 2 975 370 | 490 766 | 36 | 3 701 228 | 475 903 |
| 1983 | 103 | 3 068 047 | 554 886 | 47 | 6 564 465 | 863 326 |
| 1984 | 92 | 2 808 077 | 512 795 | 29 | 3 616 154 | 367 654 |
| 1985 | 110 | 3 203 230 | 576 825 | 48 | 5 673 081 | 600 779 |
| 1986 | 113 | 3 323 024 | 609 389 | 37 | 4 420 127 | 480 097 |
| 1987 | 143 | 4 110 771 | 766 787 | 55 | 4 911 496 | 712 962 |
| 1988 | 202 | 6 115 186 | 1 057 774 | 83 | 9 992 769 | 1 267 099 |
| 1988 | | | | | | |
| DECEMBER | 15 | 511 293 | 80 959 | 7 | 1 028 218 | 88 175 |
| 1989 | | | | | | |
| JANUARI | 18 | 549 834 | 101 867 | 11 | 1 903 275 | 195 588 |
| FEBRUARI | 14 | 429 225 | 90 423 | 5 | 369 998 | 77 221 |
| MAART | 13 | 382 506 | 68 717 | 9 | 910 263 | 92 859 |
| APRIL | 11 | 318 693 | 51 961 | 7 | 565 795 | 71 191 |
| MEI | 24 | 729 626 | 131 247 | 8 | 637 050 | 125 086 |
| JUNI | 20 | 604 945 | 107 651 | 4 | 268 782 | 38 015 |
| JULI | 11 | 382 657 | 57 248 | 4 | 354 134 | 58 700 |
| AUGUSTUS | 9 | 284 454 | 58 171 | 5 | 439 921 | 81 731 |
| SEPTEMBER | 16 | 458 983 | 93 148 | 11 | 736 520 | 110 865 |
| OKTOBER | 28 | 882 393 | 181 388 | 6 | 550 486 | 72 696 |
| NOVEMBER | 14 | 479 831 | 85 321 | 14 | 1 735 033 | 184 591 |
| DECEMBER | 31 | 889 291 | 155 589 | 13 | 1 019 122 | 202 415 |
| 1990 | | | | | | |
| JANUARI | 25 | 824 901 | 136 269 | 12 | 1 394 483 | 165 858 |
| FEBRUARI | 17 | 510 232 | 104 826 | 6 | 498 129 | 58 091 |
| MAART | 17 | 486 608 | 89 021 | 10 | 1 086 283 | 168 766 |
| APRIL | 18 | 571 167 | 114 500 | 10 | 846 727 | 106 133 |

**VERGUNNINGEN AFGELEVERD VOOR DE VERBOUWING VAN WOONGEBOUWEN
INDELING PER PROVINCIE**

| | ANTWERPEN | BRABANT | HENE- GOUWEN | LUIK | LIMBURG | LUXEM- BURG | NAMEN | OOST- VLAAN- DEREN | WEST- VLAAN- DEREN | HET RIJK |
|-------------|-----------|---------|-----------------|-------|---------|----------------|-------|--------------------------|--------------------------|----------|
| 1981 | 1 500 | 2 504 | 2 227 | 2 231 | 772 | 355 | 778 | 2 981 | 2 932 | 16 280 |
| 1982 | 1 409 | 2 260 | 2 101 | 2 155 | 674 | 336 | 733 | 3 143 | 2 560 | 15 371 |
| 1983 | 1 475 | 2 316 | 2 005 | 2 009 | 639 | 339 | 767 | 2 704 | 2 569 | 14 823 |
| 1984 | 1 617 | 2 486 | 2 123 | 2 235 | 917 | 379 | 795 | 2 704 | 2 552 | 15 808 |
| 1985 | 1 506 | 2 517 | 2 052 | 2 240 | 790 | 342 | 721 | 2 753 | 2 550 | 15 471 |
| 1986 | 1 783 | 2 709 | 1 962 | 1 937 | 862 | 325 | 696 | 2 835 | 2 445 | 15 554 |
| 1987 | 2 321 | 2 756 | 2 410 | 2 140 | 933 | 341 | 783 | 2 911 | 2 897 | 17 492 |
| 1988 | 2 205 | 3 398 | 2 394 | 2 200 | 1 088 | 443 | 852 | 2 951 | 2 883 | 18 414 |
| 1988 | | | | | | | | | | |
| DECEMBER | 118 | 258 | 184 | 187 | 74 | 36 | 47 | 233 | 251 | 1 388 |
| 1989 | | | | | | | | | | |
| JANUARI | 202 | 204 | 202 | 161 | 50 | 26 | 65 | 234 | 183 | 1 327 |
| FEBRUARI | 200 | 193 | 132 | 149 | 66 | 25 | 60 | 183 | 230 | 1 238 |
| MAART | 132 | 319 | 160 | 169 | 83 | 38 | 81 | 200 | 280 | 1 462 |
| APRIL | 210 | 284 | 262 | 194 | 70 | 44 | 79 | 245 | 274 | 1 662 |
| MEI | 241 | 260 | 214 | 169 | 82 | 48 | 93 | 230 | 255 | 1 592 |
| JUNI | 301 | 333 | 272 | 196 | 114 | 49 | 106 | 310 | 266 | 1 947 |
| JULI | 237 | 356 | 265 | 249 | 84 | 27 | 91 | 223 | 258 | 1 790 |
| AUGUSTUS | 299 | 308 | 194 | 207 | 112 | 53 | 91 | 244 | 205 | 1 713 |
| SEPTEMBER | 196 | 236 | 266 | 189 | 81 | 38 | 44 | 281 | 223 | 1 554 |
| OKTOBER | 210 | 235 | 219 | 240 | 83 | 34 | 89 | 310 | 197 | 1 617 |
| NOVEMBER | 116 | 244 | 163 | 188 | 108 | 38 | 63 | 181 | 198 | 1 299 |
| DECEMBER | 192 | 396 | 231 | 123 | 60 | 23 | 53 | 189 | 201 | 1 468 |
| 1990 | | | | | | | | | | |
| JANUARI | 216 | 290 | 193 | 127 | 46 | 40 | 62 | 275 | 236 | 1 485 |
| FEBRUARI | 151 | 276 | 167 | 128 | 94 | 30 | 65 | 283 | 237 | 1 431 |
| MAART | 193 | 295 | 202 | 187 | 90 | 56 | 93 | 315 | 265 | 1 696 |
| APRIL | 170 | 301 | 197 | 153 | 65 | 51 | 73 | 251 | 283 | 1 544 |

**WOONGEBOUWEN WAARVAN DE VERBOUWING BEGONNEN IS
INDELING PER PROVINCIE**

| | ANTWERPEN | BRABANT | HENE- GOUWEN | LUIK | LIMBURG | LUXEM- BURG | NAMEN | OOST- VLAAN- DEREN | WEST- VLAAN- DEREN | HET RIJK |
|-------------|-----------|---------|-----------------|-------|---------|----------------|-------|--------------------------|--------------------------|----------|
| 1981 | 1 430 | 2 201 | 1 856 | 1 797 | 810 | 315 | 477 | 2 815 | 2 507 | 14 208 |
| 1982 | 1 275 | 2 068 | 1 956 | 2 069 | 639 | 326 | 786 | 2 430 | 2 406 | 13 955 |
| 1983 | 1 390 | 2 369 | 1 726 | 2 050 | 751 | 349 | 612 | 3 221 | 2 666 | 15 134 |
| 1984 | 1 459 | 2 109 | 1 817 | 1 850 | 700 | 249 | 623 | 2 590 | 2 421 | 13 818 |
| 1985 | 1 444 | 2 207 | 1 964 | 2 192 | 688 | 398 | 784 | 2 756 | 2 373 | 14 806 |
| 1986 | 1 360 | 1 872 | 1 645 | 1 610 | 608 | 247 | 469 | 2 269 | 2 205 | 12 285 |
| 1987 | 1 527 | 1 925 | 1 427 | 1 554 | 687 | 230 | 505 | 2 265 | 2 280 | 12 400 |
| 1988 | 1 868 | 2 791 | 2 091 | 1 851 | 925 | 358 | 733 | 2 789 | 2 600 | 15 996 |
| 1988 | | | | | | | | | | |
| DECEMBER | 166 | 174 | 226 | 100 | 24 | 29 | 43 | 115 | 142 | 1 019 |
| 1989 | | | | | | | | | | |
| JANUARI | 103 | 150 | 83 | 84 | 38 | 10 | 35 | 153 | 124 | 780 |
| FEBRUARI | 130 | 96 | 72 | 51 | 42 | 9 | 22 | 144 | 125 | 691 |
| MAART | 82 | 153 | 110 | 114 | 46 | 8 | 54 | 189 | 215 | 971 |
| APRIL | 107 | 231 | 114 | 92 | 106 | 21 | 53 | 180 | 200 | 1 104 |
| MEI | 183 | 148 | 130 | 130 | 84 | 15 | 45 | 252 | 266 | 1 253 |
| JUNI | 241 | 230 | 136 | 135 | 69 | 23 | 50 | 220 | 212 | 1 316 |
| JULI | 161 | 132 | 281 | 134 | 57 | 46 | 52 | 128 | 211 | 1 202 |
| AUGUSTUS | 171 | 183 | 182 | 136 | 69 | 20 | 63 | 211 | 132 | 1 167 |
| SEPTEMBER | 102 | 145 | 138 | 212 | 61 | 25 | 46 | 238 | 210 | 1 177 |
| OKTOBER | 150 | 168 | 135 | 155 | 75 | 10 | 53 | 167 | 185 | 1 098 |
| NOVEMBER | 91 | 185 | 75 | 114 | 60 | 14 | 78 | 148 | 169 | 934 |
| DECEMBER | 250 | 163 | 89 | 78 | 41 | 10 | 14 | 100 | 209 | 954 |
| 1990 | | | | | | | | | | |
| JANUARI | 151 | 154 | 66 | 117 | 36 | 12 | 26 | 122 | 159 | 843 |
| FEBRUARI | 78 | 159 | 86 | 96 | 56 | 10 | 29 | 124 | 86 | 724 |
| MAART | 132 | 140 | 107 | 91 | 48 | 28 | 53 | 293 | 177 | 1 069 |
| APRIL | 108 | 342 | 145 | 144 | 55 | 22 | 37 | 201 | 177 | 1 231 |

**BOUWVERGUNNINGEN AFGELEVERD VOOR DE VERBOUWING VAN NIET-WOONGEBOUWEN
INDELING PER PROVINCIE**

| | ANTWERPEN | BRABANT | HENE- GOUWEN | LUIK | LIMBURG | LUXEM- BURG | NAMEN | OOST- VLAAN- DEREN | WEST- VLAAN- DEREN | HET RIJK |
|-------------|-----------|---------|-----------------|------|---------|----------------|-------|--------------------------|--------------------------|----------|
| 1981 | 544 | 653 | 404 | 361 | 187 | 88 | 186 | 756 | 762 | 3 941 |
| 1982 | 528 | 526 | 377 | 341 | 234 | 82 | 167 | 720 | 816 | 3 791 |
| 1983 | 522 | 552 | 390 | 355 | 229 | 96 | 181 | 875 | 1 006 | 4 206 |
| 1984 | 515 | 641 | 445 | 363 | 231 | 91 | 202 | 860 | 1 031 | 4 379 |
| 1985 | 600 | 637 | 405 | 444 | 297 | 104 | 206 | 854 | 954 | 4 501 |
| 1986 | 663 | 832 | 468 | 492 | 318 | 111 | 190 | 993 | 1 039 | 5 106 |
| 1987 | 879 | 754 | 581 | 566 | 348 | 128 | 206 | 1 053 | 1 204 | 5 719 |
| 1988 | 766 | 877 | 534 | 553 | 402 | 159 | 251 | 1 082 | 1 181 | 5 805 |
| 1988 | | | | | | | | | | |
| DECEMBER | 35 | 60 | 55 | 53 | 30 | 15 | 14 | 87 | 111 | 460 |
| 1989 | | | | | | | | | | |
| JANUARI | 85 | 44 | 45 | 39 | 32 | 10 | 25 | 102 | 85 | 467 |
| FEBRUARI | 93 | 31 | 38 | 46 | 43 | 8 | 13 | 63 | 94 | 429 |
| MAART | 45 | 72 | 32 | 33 | 39 | 23 | 18 | 84 | 102 | 448 |
| APRIL | 93 | 46 | 55 | 56 | 29 | 9 | 24 | 78 | 107 | 497 |
| MEI | 93 | 54 | 43 | 47 | 31 | 19 | 24 | 91 | 90 | 492 |
| JUNI | 140 | 74 | 49 | 48 | 45 | 13 | 20 | 125 | 131 | 645 |
| JULI | 82 | 61 | 51 | 69 | 44 | 8 | 21 | 55 | 134 | 525 |
| AUGUSTUS | 120 | 55 | 37 | 45 | 38 | 19 | 39 | 93 | 93 | 539 |
| SEPTEMBER | 79 | 55 | 42 | 63 | 31 | 13 | 9 | 107 | 111 | 510 |
| OKTOBER | 109 | 54 | 57 | 50 | 28 | 12 | 19 | 114 | 97 | 540 |
| NOVEMBER | 44 | 54 | 43 | 49 | 41 | 13 | 27 | 59 | 86 | 416 |
| DECEMBER | 105 | 94 | 70 | 35 | 40 | 15 | 22 | 62 | 86 | 529 |
| 1990 | | | | | | | | | | |
| JANUARI | 111 | 62 | 34 | 23 | 27 | 3 | | 82 | 103 | 445 |
| FEBRUARI | 73 | 65 | 33 | 26 | 50 | 15 | 20 | 118 | 128 | 528 |
| MAART | 111 | 55 | 45 | 45 | 26 | 24 | 16 | 125 | 136 | 583 |
| APRIL | 91 | 67 | 42 | 44 | 32 | 20 | 12 | 110 | 121 | 539 |

**NIET-WOONGEBOUWEN WAARVAN DE VERBOUWING BEGONNEN IS
INDELING PER PROVINCIE**

| | ANTWERPEN | BRABANT | HENE- GOUWEN | LUIK | LIMBURG | LUXEM- BURG | NAMEN | OOST- VLAAN- DEREN | WEST- VLAAN- DEREN | HET RIJK |
|-------------|-----------|---------|-----------------|------|---------|----------------|-------|--------------------------|--------------------------|----------|
| 1981 | 448 | 521 | 354 | 250 | 169 | 91 | 80 | 656 | 608 | 3 177 |
| 1982 | 365 | 442 | 342 | 309 | 177 | 72 | 177 | 621 | 632 | 3 137 |
| 1983 | 507 | 580 | 336 | 365 | 234 | 96 | 139 | 823 | 932 | 4 012 |
| 1984 | 476 | 507 | 356 | 255 | 154 | 63 | 125 | 742 | 922 | 3 600 |
| 1985 | 479 | 518 | 361 | 386 | 233 | 113 | 183 | 849 | 872 | 3 994 |
| 1986 | 407 | 503 | 350 | 353 | 218 | 68 | 132 | 714 | 807 | 3 552 |
| 1987 | 515 | 491 | 313 | 358 | 225 | 69 | 108 | 726 | 862 | 3 667 |
| 1988 | 690 | 710 | 431 | 409 | 317 | 121 | 207 | 940 | 1 054 | 4 879 |
| 1988 | | | | | | | | | | |
| DECEMBER | 46 | 39 | 56 | 19 | 12 | 15 | 9 | 48 | 50 | 294 |
| 1989 | | | | | | | | | | |
| JANUARI | 34 | 57 | 25 | 27 | 17 | 2 | 8 | 61 | 76 | 307 |
| FEBRUARI | 40 | 20 | 19 | 15 | 19 | 2 | 5 | 67 | 69 | 256 |
| MAART | 31 | 44 | 24 | 31 | 24 | 4 | 14 | 64 | 84 | 320 |
| APRIL | 37 | 59 | 31 | 25 | 34 | 4 | 11 | 82 | 64 | 347 |
| MEI | 64 | 27 | 31 | 24 | 25 | 5 | 9 | 79 | 115 | 379 |
| JUNI | 104 | 52 | 22 | 42 | 16 | 7 | 14 | 79 | 82 | 418 |
| JULI | 35 | 20 | 48 | 37 | 13 | 15 | 11 | 34 | 77 | 290 |
| AUGUSTUS | 49 | 38 | 24 | 24 | 18 | 2 | 19 | 67 | 50 | 291 |
| SEPTEMBER | 40 | 16 | 21 | 44 | 34 | 4 | 10 | 67 | 75 | 311 |
| OKTOBER | 47 | 25 | 23 | 31 | 25 | 2 | 12 | 66 | 75 | 306 |
| NOVEMBER | 24 | 23 | 17 | 27 | 29 | 5 | 13 | 49 | 51 | 238 |
| DECEMBER | 120 | 56 | 29 | 16 | 19 | 3 | 6 | 43 | 84 | 376 |
| 1990 | | | | | | | | | | |
| JANUARI | 57 | 32 | 9 | 17 | 13 | 8 | 9 | 39 | 66 | 250 |
| FEBRUARI | 31 | 37 | 20 | 22 | 19 | 1 | 6 | 48 | 64 | 248 |
| MAART | 63 | 26 | 19 | 18 | 17 | 6 | 18 | 94 | 69 | 330 |
| APRIL | 22 | 79 | 22 | 42 | 32 | 3 | 6 | 83 | 82 | 371 |

STATISTIEK VAN DE BOUWVERGUNNINGEN VERLEEND VOOR NIEUWE GEBOUWEN

1990 : APRIL

| | WOONGEROUWEN | | | | | | | NIET-WOONGEBOUWEN | | | | |
|-------------------|---------------|---------------|-------------------|------------------------|--------|--|-----------------------------|-------------------|---------------|-------------------|------------------------|---------|
| | TOTAAL AANTAL | | RUIMTE (IN M3) | OPPERVLAKTE (IN M2) | | AANTAL GEBOUWEN MET EEN WONING (1) | AANTAL VERBOU- WINGEN | TOTAAL AANTAL | | RUIMTE (IN M3) | OPPERVLAKTE (IN M2) | |
| | GE- BOUWEN | WO- NINGEN | | BEWOON- BARE | TOTALE | | | GE- BOUWEN | WO- NINGEN | | BEWOON- BARE | TOTALE |
| ANTWERPEN | 271 | 396 | 210305 | 45741 | 65896 | 246 | 97 | 64 | 9 | 321371 | 937 | 62361 |
| MECHELEN | 82 | 104 | 70455 | 14318 | 22318 | 74 | 49 | 18 | 5 | 237466 | 529 | 47368 |
| TURNHOUT | 138 | 172 | 118762 | 23707 | 37077 | 134 | 24 | 24 | 1 | 303080 | 80 | 67026 |
| ANTWERPEN | 491 | 672 | 399522 | 83766 | 125291 | 454 | 170 | 106 | 15 | 861917 | 1546 | 176755 |
| BRUSSEL-HOOPDSTAD | 63 | 226 | 148685 | 33190 | 48529 | 46 | 81 | 13 | 4 | 1093297 | 360 | 300302 |
| HALLE-VILVOORDE | 291 | 355 | 252724 | 52108 | 81621 | 275 | 118 | 41 | 15 | 448589 | 1580 | 67603 |
| LEUVEN | 194 | 293 | 192199 | 39985 | 60697 | 184 | 39 | 20 | 4 | 90670 | 511 | 17868 |
| NIJVEL | 136 | 147 | 110776 | 24602 | 37805 | 131 | 63 | 14 | 5 | 105625 | 492 | 17571 |
| BRABANT | 684 | 1021 | 704384 | 148885 | 228652 | 636 | 301 | 88 | 28 | 1738181 | 2943 | 403344 |
| AAT | 8 | 27 | 13248 | 2298 | 5096 | 7 | 15 | 9 | 1 | 19947 | 96 | 3779 |
| CHARLEROI | 40 | 46 | 30277 | 5674 | 10317 | 38 | 58 | 29 | 1 | 103314 | 67 | 17621 |
| BERGEN | 38 | 48 | 26905 | 5332 | 8286 | 36 | 40 | 9 | | 17705 | | 3883 |
| MOESKROEN | 10 | 15 | 10412 | 1689 | 3010 | 8 | 13 | 4 | 1 | 41790 | 72 | 7794 |
| ZINNIK | 29 | 29 | 17746 | 3387 | 5604 | 29 | 38 | 13 | 3 | 212218 | 297 | 25571 |
| THUIN | 21 | 21 | 12205 | 2631 | 4197 | 21 | 18 | 6 | | 6507 | | 1367 |
| DOORNIK | 35 | 41 | 33631 | 7679 | 10323 | 29 | 15 | 16 | | 57494 | | 9085 |
| HENEGOUWEN | 181 | 227 | 144424 | 28690 | 46833 | 168 | 197 | 86 | 6 | 458975 | 532 | 69100 |
| HOEI | 15 | 22 | 11606 | 1907 | 3724 | 14 | 12 | 11 | 1 | 31296 | 105 | 7991 |
| LUIK | 116 | 117 | 68482 | 11510 | 21951 | 115 | 89 | 25 | 1 | 107707 | 69 | 21073 |
| VERVIERS | 95 | 111 | 76226 | 11022 | 23661 | 91 | 40 | 24 | | 43722 | | 9870 |
| BORGWORM | 16 | 16 | 19055 | 2754 | 5390 | 16 | 12 | 7 | | 28475 | | 4379 |
| LUIK | 242 | 266 | 175369 | 27193 | 54726 | 236 | 153 | 67 | 2 | 211200 | 174 | 43313 |
| HASSELT | 97 | 143 | 93512 | 19545 | 32100 | 88 | 32 | 18 | 23 | 290750 | 2300 | 56747 |
| MAASEIK | 153 | 168 | 91188 | 21157 | 30733 | 149 | 14 | 27 | 6 | 167799 | 600 | 32280 |
| TONGEREN | 80 | 115 | 76193 | 16526 | 25344 | 71 | 19 | 20 | 11 | 148718 | 892 | 27130 |
| LIMBURG | 330 | 426 | 260893 | 57228 | 88177 | 308 | 65 | 65 | 40 | 607267 | 3792 | 116157 |
| AARLEN | 20 | 25 | 21561 | 2892 | 7272 | 18 | 11 | 5 | | 10269 | | 2117 |
| BASTENAKEN | 12 | 12 | 9900 | 1443 | 3653 | 12 | 9 | 12 | | 39136 | | 7763 |
| MARCHE-EN-FAMENNE | 36 | 36 | 14788 | 2516 | 5243 | 36 | 9 | 7 | 1 | 12804 | 81 | 2256 |
| NEUFCHATEAU | 11 | 11 | 8081 | 1076 | 2742 | 11 | 9 | 8 | | 14619 | | 3194 |
| VIRTON | 10 | 11 | 7147 | 1126 | 2697 | 9 | 13 | 3 | | 7668 | | 1750 |
| LUXEMBURG | 89 | 95 | 61477 | 9053 | 21607 | 85 | 51 | 35 | 1 | 84496 | 81 | 17080 |
| DINANT | 19 | 30 | 14878 | 3334 | 5061 | 18 | 14 | 13 | 1 | 45332 | 185 | 9170 |
| NAMEN | 43 | 52 | 30743 | 6176 | 9913 | 41 | 47 | 25 | | 103152 | | 27034 |
| PHILIPPEVILLE | 14 | 14 | 8631 | 1732 | 2709 | 14 | 12 | 15 | | 34272 | | 7556 |
| NAMEN | 76 | 96 | 54252 | 11242 | 17683 | 73 | 73 | 53 | 1 | 182756 | 185 | 43760 |
| AALST | 97 | 119 | 88479 | 18243 | 26957 | 94 | 37 | 16 | | 204143 | | 30046 |
| DENDERMONDE | 56 | 63 | 41974 | 9725 | 13447 | 53 | 25 | 16 | 1 | 46602 | 139 | 8261 |
| EKLO | 28 | 39 | 21739 | 4682 | 6666 | 25 | 23 | 25 | 2 | 66698 | 271 | 13375 |
| GENT | 168 | 237 | 138515 | 28768 | 41963 | 159 | 110 | 42 | 2 | 317578 | 394 | 53244 |
| OUDENAARDE | 38 | 41 | 27943 | 6090 | 8942 | 36 | 13 | 10 | | 22677 | | 4585 |
| SINT-NIKLAAS | 91 | 145 | 84592 | 19341 | 27261 | 85 | 43 | 35 | 1 | 273691 | 251 | 42476 |
| OOST-VLAANDEREN | 478 | 644 | 403242 | 86849 | 125236 | 452 | 251 | 144 | 6 | 931389 | 1055 | 151987 |
| BRUGGE | 84 | 101 | 60382 | 12975 | 18370 | 77 | 105 | 26 | 3 | 65970 | 407 | 14332 |
| DIKSMUIDE | 33 | 45 | 25035 | 5537 | 7599 | 32 | 15 | 21 | 1 | 43504 | 126 | 9830 |
| IEPER | 76 | 76 | 30003 | 7250 | 9691 | 76 | 29 | 39 | 1 | 133228 | 138 | 27299 |
| KORTRIJK | 98 | 172 | 104155 | 21672 | 33153 | 89 | 51 | 25 | | 143391 | | 27021 |
| OOSTENDE | 63 | 183 | 75443 | 16285 | 23232 | 48 | 21 | 23 | 1 | 66977 | 82 | 14135 |
| ROESELARE | 72 | 133 | 68392 | 15093 | 20175 | 68 | 35 | 16 | 1 | 89545 | 180 | 17537 |
| TIELT | 26 | 32 | 19068 | 4269 | 6091 | 25 | 20 | 39 | 1 | 235893 | 125 | 39027 |
| VEURNE | 34 | 128 | 58628 | 11797 | 17881 | 25 | 7 | 14 | 3 | 44387 | 389 | 10162 |
| WEST-VLAANDEREN | 486 | 870 | 441106 | 94878 | 136192 | 440 | 283 | 203 | 11 | 822895 | 1447 | 159343 |
| HET RIJK | 3057 | 4317 | 2644669 | 547784 | 844397 | 2853 | 1544 | 847 | 110 | 5899076 | 11755 | 1180839 |
| VLAAMS GEWEST | 2270 | 3260 | 1949686 | 413814 | 617214 | 2113 | 926 | 579 | 91 | 3762727 | 9931 | 689713 |
| WAALS GEWEST | 724 | 831 | 546298 | 100780 | 178654 | 694 | 537 | 255 | 15 | 1043052 | 1464 | 190824 |
| BRUSSELS GEWEST | 63 | 226 | 148685 | 33190 | 48529 | 46 | 81 | 13 | 4 | 1093297 | 360 | 300302 |

(1) DE GEGEVENS BETREFFENDE DIT TYPE VAN GEBOUW ZIJN REEDS IN DE VOORGAANDE KOLOMME OPGENOMEN

STATISTIEK VAN DE NIEUWE BEGONNEN GEBOUWEN

1990 : APRIL

| | WOONGEBOUWEN | | | | | | NIET-WOONGEBOUWEN | | | | | |
|-------------------|---------------|---------------|-------------------|------------------------|--------|--|-----------------------------|---------------|---------------|-------------------|------------------------|--------|
| | TOTAAL AANTAL | | RUIMTE (IN M3) | OPPERVLAKTE (IN M2) | | AANTAL GEBOUWEN MET EEN WONING (1) | AANTAL VERBOU- WINGEN | TOTAAL AANTAL | | RUIMTE (IN M3) | OPPERVLAKTE (IN M2) | |
| | GE- BOUWEN | WO- NINGEN | | BEWOON- BARE | TOTALE | | | GE- BOUWEN | WO- NINGEN | | BEWOON- BARE | TOTALE |
| ANTWERPEN | 175 | 233 | 134105 | 29051 | 42445 | 164 | 46 | 30 | 4 | 74858 | 432 | 15941 |
| MECHELEN | 88 | 99 | 66291 | 13515 | 21182 | 85 | 40 | 14 | 4 | 58271 | 410 | 15475 |
| TURNHOUT | 157 | 158 | 116758 | 23788 | 36169 | 156 | 22 | 20 | 3 | 124716 | 290 | 31649 |
| ANTWERPEN | 420 | 490 | 317154 | 66354 | 99796 | 405 | 108 | 64 | 11 | 257845 | 1132 | 63065 |
| BRUSSEL-HOOFDSTAD | 66 | 410 | 222583 | 47482 | 71868 | 38 | 109 | 21 | 44 | 404127 | 2454 | 100696 |
| HALLE-VILVOORDE | 367 | 439 | 310571 | 66036 | 100296 | 349 | 134 | 32 | 12 | 322452 | 1385 | 52835 |
| LEUVEN | 272 | 361 | 235614 | 48746 | 73640 | 263 | 57 | 44 | 13 | 120160 | 1463 | 26971 |
| NIJVEL | 109 | 150 | 99475 | 22861 | 32089 | 105 | 42 | 9 | 2 | 54633 | 130 | 11756 |
| BRABANT | 814 | 1360 | 868243 | 185125 | 277883 | 755 | 342 | 106 | 71 | 901372 | 5432 | 192258 |
| AAT | 9 | 16 | 7872 | 1494 | 2843 | 8 | 3 | 3 | | 7718 | | 1517 |
| CHARLEROI | 42 | 43 | 31735 | 6537 | 10076 | 41 | 36 | 6 | | 26850 | | 3578 |
| BERGEN | 17 | 17 | 9860 | 2119 | 3084 | 17 | 49 | 6 | | 2255 | | 603 |
| MOESKROEN | 5 | 5 | 2688 | 598 | 765 | 5 | 6 | | | | | |
| ZINNIK | 27 | 27 | 16235 | 3124 | 5287 | 27 | 34 | 8 | 1 | 7556 | 60 | 1796 |
| THUIN | 10 | 10 | 6326 | 1274 | 1952 | 10 | 10 | 5 | | 9273 | | 2203 |
| DOORNIK | 11 | 13 | 8247 | 1677 | 2580 | 10 | 7 | 5 | | 19372 | | 4962 |
| HENEGOUWEN | 121 | 121 | 82963 | 16823 | 26587 | 118 | 145 | 33 | 1 | 73024 | 60 | 14659 |
| HOEI | 8 | 8 | 5660 | 959 | 1739 | 8 | 4 | 3 | | 4012 | | 810 |
| LUIK | 91 | 113 | 68639 | 11083 | 21196 | 88 | 104 | 30 | | 226022 | | 32185 |
| VERVIERS | 85 | 92 | 62539 | 9286 | 19483 | 81 | 29 | 18 | 3 | 75299 | 306 | 13480 |
| BORGWORM | 15 | 15 | 12713 | 1915 | 3762 | 15 | 7 | 8 | | 50890 | | 7070 |
| LUIK | 199 | 228 | 149551 | 23243 | 46180 | 192 | 144 | 59 | 3 | 356223 | 306 | 53545 |
| HASSELT | 155 | 178 | 123117 | 24260 | 40145 | 151 | 21 | 27 | 4 | 375807 | 352 | 43988 |
| MAASEIK | 178 | 215 | 145050 | 29766 | 47974 | 166 | 9 | 29 | 3 | 173629 | 300 | 35500 |
| TONGEREN | 83 | 123 | 84128 | 16140 | 27422 | 76 | 25 | 15 | 1 | 34581 | 95 | 7902 |
| LIMBURG | 416 | 516 | 352295 | 70166 | 115541 | 393 | 55 | 71 | 8 | 584017 | 747 | 87390 |
| AARLEN | 4 | 4 | 3458 | 476 | 1184 | 4 | 4 | 1 | | 164 | | 50 |
| BASTENAKEN | 23 | 23 | 17979 | 2362 | 6098 | 23 | 6 | 11 | 1 | 23934 | 95 | 4631 |
| MARCHE-EN-FAMENNE | 17 | 17 | 4090 | 704 | 1448 | 17 | 1 | 1 | | 2385 | | 450 |
| NEUFCHATEAU | 1 | 1 | 1162 | 213 | 433 | 1 | 1 | | | | | |
| VIRTON | 8 | 8 | 5673 | 786 | 1841 | 8 | 10 | 1 | | 5100 | | 1130 |
| LUXEMBURG | 53 | 53 | 32362 | 4541 | 11004 | 53 | 22 | 14 | 1 | 31583 | 95 | 6261 |
| DINANT | 17 | 17 | 11512 | 2509 | 4257 | 17 | 14 | 6 | | 9311 | | 2032 |
| NAMEN | 29 | 29 | 19742 | 3959 | 6595 | 29 | 23 | 10 | 2 | 45502 | 171 | 7934 |
| PHILIPPEVILLE | 3 | 3 | 1993 | 449 | 647 | 3 | | 6 | | 14257 | | 3037 |
| NAMEN | 49 | 49 | 33247 | 6917 | 11499 | 49 | 37 | 22 | 2 | 69070 | 171 | 13003 |
| AALST | 63 | 68 | 46604 | 9556 | 14205 | 61 | 34 | 8 | 2 | 22863 | 167 | 3571 |
| DENDERMONDE | 57 | 67 | 43403 | 9063 | 14173 | 52 | 12 | 10 | 1 | 20131 | 81 | 4940 |
| EKKLO | 20 | 20 | 12834 | 2743 | 4002 | 20 | 17 | 7 | | 16590 | | 4236 |
| GENT | 171 | 196 | 126160 | 25430 | 38083 | 168 | 78 | 44 | 1 | 223256 | 105 | 42072 |
| OUDENAARDE | 48 | 50 | 36415 | 7172 | 10878 | 46 | 32 | 15 | 3 | 105649 | 356 | 13208 |
| SINT-NIKLAAS | 75 | 87 | 47650 | 10314 | 14970 | 71 | 28 | 7 | 1 | 31342 | 53 | 6820 |
| OOST-VLAANDEREN | 434 | 488 | 313066 | 64278 | 96311 | 418 | 201 | 91 | 8 | 419831 | 762 | 74847 |
| BRUGGE | 64 | 64 | 44835 | 9838 | 13567 | 64 | 30 | 12 | 1 | 12396 | 41 | 3185 |
| DIKSMUIDE | 15 | 15 | 9389 | 1929 | 2730 | 15 | 10 | 17 | | 23922 | | 5313 |
| IEPER | 47 | 47 | 31796 | 6428 | 9588 | 47 | 46 | 24 | | 69824 | | 20025 |
| KORTRIJK | 94 | 96 | 68107 | 14485 | 21044 | 92 | 34 | 24 | 2 | 152922 | 496 | 25959 |
| OOSTENDE | 60 | 203 | 76512 | 15994 | 22677 | 49 | 16 | 16 | 2 | 45700 | 369 | 8332 |
| ROESELARE | 47 | 57 | 35524 | 7587 | 10543 | 45 | 17 | 8 | | 12018 | | 2958 |
| TIELT | 26 | 26 | 17467 | 3403 | 5171 | 26 | 13 | 26 | | 112280 | | 22413 |
| VEURNE | 12 | 41 | 14007 | 3221 | 4539 | 9 | 11 | 6 | 1 | 21892 | 160 | 4217 |
| WEST-VLAANDEREN | 365 | 549 | 297637 | 62885 | 89859 | 347 | 177 | 133 | 6 | 450954 | 1066 | 92402 |
| HET RIJK | 2871 | 3864 | 2446518 | 500332 | 774660 | 2730 | 1231 | 593 | 111 | 3143919 | 9771 | 597430 |
| VLAAMS GEWEST | 2274 | 2843 | 1826337 | 378465 | 575433 | 2175 | 732 | 435 | 58 | 2155259 | 6555 | 397510 |
| WAALS GEWEST | 531 | 611 | 397598 | 74385 | 127359 | 517 | 390 | 137 | 9 | 584533 | 762 | 99224 |
| BRUSSELS GEWEST | 66 | 410 | 222583 | 47482 | 71868 | 38 | 109 | 21 | 44 | 404127 | 2454 | 100696 |

(1) DE GEGEVENS BETREFFENDE DIT TYPE VAN GEBOUW ZIJN REEDS IN DE VOORGAANDE KOLONNEN OPGENOMEN

STATISTIEK VAN DE BOUWVERGUNNINGEN VERLEEND VOOR NIEUWE GEBOUWEN

1990 : APRIL

| | NIEUWE WOONGEBOUWEN | | | | | | | | | |
|-------------------|----------------------|---------------|-------------------|------------------------|--------|-------------------|---------------|-------------------|------------------------|--------|
| | MINDER DAN 5 NIVEAUS | | | | | 5 NIVEAUS EN MEER | | | | |
| | TOTAAL AANTAL | | RUIMTE (IN M3) | OPPERVLAKTE (IN M2) | | TOTAAL AANTAL | | RUIMTE (IN M3) | OPPERVLAKTE (IN M2) | |
| | GE- BOUWEN | WO- NINGEN | | BEWOON- BARE | TOTALE | GE- BOUWEN | WO- NINGEN | | BEWOON- BARE | TOTALE |
| ANTWERPEN | 269 | 385 | 206218 | 44616 | 64504 | 2 | 11 | 4087 | 1125 | 1392 |
| MECHELEN | 82 | 104 | 70455 | 14318 | 22318 | | | | | |
| TURNHOUT | 137 | 146 | 110735 | 21731 | 34416 | 1 | 26 | 8027 | 1976 | 2661 |
| ANTWERPEN | 488 | 635 | 387408 | 80665 | 121238 | 3 | 37 | 12114 | 3101 | 4053 |
| BRUSSEL-HOOFDSTAD | 55 | 93 | 57601 | 11922 | 18514 | 8 | 133 | 91084 | 21268 | 30015 |
| HALLE-VILVOORDE | 290 | 353 | 250197 | 51718 | 80670 | 1 | 2 | 2527 | 390 | 951 |
| LEUVEN | 192 | 232 | 165543 | 33834 | 53058 | 2 | 61 | 26656 | 5151 | 7639 |
| NIJVEL | 136 | 147 | 110776 | 24602 | 37805 | | | | | |
| BRABANT | 673 | 825 | 584117 | 122076 | 190047 | 11 | 196 | 120267 | 26809 | 38605 |
| AAT | 8 | 27 | 13248 | 2298 | 5096 | | | | | |
| CHARLEROI | 40 | 46 | 30277 | 5674 | 10317 | | | | | |
| BERGEN | 37 | 44 | 25555 | 5102 | 7918 | 1 | 4 | 1350 | 230 | 368 |
| MOESKROEN | 10 | 15 | 10412 | 1689 | 3010 | | | | | |
| ZINNIK | 29 | 29 | 17746 | 3387 | 5604 | | | | | |
| THUIN | 21 | 21 | 12205 | 2631 | 4197 | | | | | |
| DOORNIK | 35 | 41 | 33631 | 7679 | 10323 | | | | | |
| HENEGOUWEN | 180 | 223 | 143074 | 28460 | 46465 | 1 | 4 | 1350 | 230 | 368 |
| HOEI | 14 | 14 | 8996 | 1387 | 2799 | 1 | 8 | 2610 | 520 | 925 |
| LUIK | 116 | 117 | 68482 | 11510 | 21951 | | | | | |
| VERVIERS | 94 | 99 | 71026 | 10135 | 21761 | 1 | 12 | 5200 | 887 | 1900 |
| BORGWORM | 16 | 16 | 19055 | 2754 | 5390 | | | | | |
| LUIK | 240 | 246 | 167559 | 25786 | 51901 | 2 | 20 | 7810 | 1407 | 2825 |
| HASSELT | 97 | 143 | 93512 | 19545 | 32100 | | | | | |
| MAASEIK | 153 | 168 | 91188 | 21157 | 30733 | | | | | |
| TONGEREN | 80 | 115 | 76193 | 16526 | 25344 | | | | | |
| LIMBURG | 330 | 426 | 260893 | 57228 | 88177 | | | | | |
| AARLEN | 20 | 25 | 21561 | 2892 | 7272 | | | | | |
| BASTENAKEN | 12 | 12 | 9900 | 1443 | 3653 | | | | | |
| MARCHE-EN-FAMENNE | 36 | 36 | 14788 | 2516 | 5243 | | | | | |
| NEUFCHATEAU | 11 | 11 | 8081 | 1076 | 2742 | | | | | |
| VIRTON | 10 | 11 | 7147 | 1126 | 2697 | | | | | |
| LUXEMBURG | 89 | 95 | 61477 | 9053 | 21607 | | | | | |
| DINANT | 19 | 30 | 14878 | 3334 | 5061 | | | | | |
| NAMEN | 43 | 52 | 30743 | 6176 | 9913 | | | | | |
| PHILIPPEVILLE | 14 | 14 | 8631 | 1732 | 2709 | | | | | |
| NAMEN | 76 | 96 | 54252 | 11242 | 17683 | | | | | |
| AALST | 97 | 119 | 88479 | 18243 | 26957 | | | | | |
| DENDERMONDE | 56 | 63 | 41974 | 9725 | 13447 | | | | | |
| EEKLO | 27 | 30 | 18730 | 4043 | 5864 | 1 | 9 | 3009 | 639 | 802 |
| GENT | 165 | 195 | 126056 | 26538 | 38353 | 3 | 42 | 12459 | 2230 | 3610 |
| OUDENAARDE | 38 | 41 | 27943 | 6090 | 8942 | | | | | |
| SINT-NIKLAAS | 89 | 112 | 70617 | 15141 | 22396 | 2 | 33 | 13975 | 4200 | 4865 |
| OOST-VLAANDEREN | 472 | 560 | 373799 | 79780 | 115959 | 6 | 84 | 29443 | 7069 | 9277 |
| BRUGGE | 84 | 101 | 60382 | 12975 | 18370 | | | | | |
| DIKSMUIDE | 32 | 32 | 20005 | 4522 | 6239 | 1 | 13 | 5030 | 1015 | 1360 |
| IEPER | 76 | 76 | 30003 | 7250 | 9691 | | | | | |
| KORTRIJK | 94 | 115 | 68389 | 14754 | 21459 | 4 | 57 | 35766 | 6918 | 11694 |
| OOSTENDE | 55 | 86 | 43236 | 9780 | 14044 | 8 | 97 | 32207 | 6505 | 9188 |
| ROESELARE | 71 | 90 | 49942 | 11862 | 15519 | 1 | 43 | 18450 | 3231 | 4656 |
| TIELT | 26 | 32 | 19068 | 4269 | 6091 | | | | | |
| VEURNE | 28 | 47 | 24403 | 5130 | 7512 | 6 | 81 | 34225 | 6667 | 10369 |
| WEST-VLAANDEREN | 466 | 579 | 315428 | 70542 | 98925 | 20 | 291 | 125678 | 24336 | 37267 |
| HET RIJK | 3014 | 3685 | 2348007 | 484832 | 752002 | 43 | 632 | 296652 | 62952 | 92395 |
| VLAAMS GEWEST | 2238 | 2785 | 1753268 | 373767 | 558027 | 32 | 475 | 196418 | 40047 | 59187 |
| WAALS GEWEST | 721 | 807 | 537138 | 99143 | 175461 | 3 | 24 | 9160 | 1637 | 3193 |
| BRUSSELS GEWEST | 55 | 93 | 57601 | 11922 | 18514 | 8 | 133 | 91084 | 21268 | 30015 |

STATISTIEK VAN DE NIEUWE BEGONNEN GEBOUWEN

1990 : APRIL

| | NIEUWE WOONGEBOUWEN | | | | | | | | | |
|-------------------|----------------------|-----------|-------------------|------------------------|--------|-------------------|-----------|-------------------|------------------------|--------|
| | MINDER DAN 5 NIVEAUS | | | | | 5 NIVEAUS EN MEER | | | | |
| | TOTAAL AANTAL | | RUIMTE (IN M3) | OPPERVLAKTE (IN M2) | | TOTAAL AANTAL | | RUIMTE (IN M3) | OPPERVLAKTE (IN M2) | |
| | GE-BOUWEN | WO-NINGEN | | BEWOON-BARE | TOTALE | GE-BOUWEN | WO-NINGEN | | BEWOON-BARE | TOTALE |
| ANTWERPEN | 174 | 224 | 131256 | 28338 | 41463 | 1 | 9 | 2849 | 713 | 982 |
| MECHELEN | 88 | 99 | 66291 | 13515 | 21182 | | | | | |
| TURNHOUT | 157 | 158 | 116758 | 23788 | 36169 | | | | | |
| ANTWERPEN | 419 | 481 | 314305 | 65641 | 98614 | 1 | 9 | 2849 | 713 | 982 |
| BRUSSEL-HOOFDSTAD | 52 | 139 | 97989 | 18979 | 29501 | 14 | 271 | 124594 | 28503 | 42367 |
| HALLE-VILVOORDE | 366 | 403 | 297615 | 62463 | 95899 | 1 | 36 | 12956 | 3573 | 4387 |
| LEUVEN | 270 | 305 | 222308 | 45377 | 69788 | 2 | 56 | 13306 | 3369 | 3852 |
| NIJVEL | 108 | 126 | 91299 | 20629 | 29203 | 1 | 24 | 8176 | 2232 | 2886 |
| BRABANT | 796 | 973 | 709211 | 147448 | 224391 | 18 | 387 | 159032 | 37677 | 53492 |
| AAT | 9 | 16 | 7872 | 1494 | 2843 | | | | | |
| CHARLEROI | 42 | 43 | 31735 | 6537 | 10076 | | | | | |
| BERGEN | 17 | 17 | 9860 | 2119 | 3084 | | | | | |
| MOESKROEN | 5 | 5 | 2688 | 598 | 765 | | | | | |
| ZINNIK | 27 | 27 | 16235 | 3124 | 5287 | | | | | |
| THUIN | 10 | 10 | 6326 | 1274 | 1952 | | | | | |
| DOORNIK | 11 | 13 | 8247 | 1677 | 2580 | | | | | |
| HENEGOUWEN | 121 | 131 | 82963 | 16823 | 26587 | | | | | |
| HOEI | 8 | 8 | 5660 | 959 | 1739 | | | | | |
| LUIK | 90 | 92 | 60096 | 9382 | 18589 | 1 | 21 | 8543 | 1701 | 2607 |
| VERVIERS | 85 | 92 | 62539 | 9286 | 19483 | | | | | |
| BORGWORM | 15 | 15 | 12713 | 1915 | 3762 | | | | | |
| LUIK | 198 | 207 | 141008 | 21542 | 43573 | 1 | 21 | 8543 | 1701 | 2607 |
| HASSELT | 155 | 178 | 123117 | 24260 | 40145 | | | | | |
| MAASEIK | 178 | 215 | 145050 | 29766 | 47974 | | | | | |
| TONGEREN | 82 | 111 | 75830 | 15048 | 24326 | 1 | 12 | 8298 | 1092 | 3096 |
| LIMBURG | 415 | 504 | 343997 | 69074 | 112445 | 1 | 12 | 8298 | 1092 | 3096 |
| AARLEN | 4 | 4 | 3458 | 476 | 1184 | | | | | |
| BASTENAKEN | 23 | 23 | 17979 | 2362 | 6098 | | | | | |
| MARCHE-EN-FAMENNE | 17 | 17 | 4090 | 704 | 1448 | | | | | |
| NEUFCHATEAU | 1 | 1 | 1162 | 213 | 433 | | | | | |
| VIRTON | 8 | 8 | 5673 | 786 | 1841 | | | | | |
| LUXEMBURG | 53 | 53 | 32362 | 4541 | 11004 | | | | | |
| DINANT | 17 | 17 | 11512 | 2509 | 4257 | | | | | |
| NAMEN | 29 | 29 | 19742 | 3959 | 6595 | | | | | |
| PHILIPPEVILLE | 3 | 3 | 1993 | 449 | 647 | | | | | |
| NAMEN | 49 | 49 | 33247 | 6917 | 11499 | | | | | |
| AALST | 63 | 68 | 46604 | 9556 | 14205 | | | | | |
| DENDERMONDE | 57 | 67 | 43403 | 9063 | 14173 | | | | | |
| EKLO | 20 | 20 | 12834 | 2743 | 4002 | | | | | |
| GENT | 171 | 196 | 126160 | 25430 | 38083 | | | | | |
| OUDENAARDE | 48 | 50 | 36415 | 7172 | 10878 | | | | | |
| SINT-NIKLAAS | 75 | 87 | 47650 | 10314 | 14970 | | | | | |
| OOST-VLAANDEREN | 434 | 488 | 313066 | 64278 | 96311 | | | | | |
| BRUGGE | 64 | 64 | 44835 | 9838 | 13567 | | | | | |
| DIKSMUIDE | 15 | 15 | 9389 | 1929 | 2730 | | | | | |
| IEPER | 47 | 47 | 31796 | 6428 | 9588 | | | | | |
| KORTRIJK | 94 | 96 | 68107 | 14485 | 21044 | | | | | |
| OOSTENDE | 52 | 73 | 38478 | 8051 | 11942 | 8 | 130 | 38034 | 7943 | 10735 |
| ROESELARE | 47 | 57 | 35524 | 7587 | 10543 | | | | | |
| TIELT | 26 | 26 | 17467 | 3403 | 5171 | | | | | |
| VEURNE | 12 | 41 | 14007 | 3221 | 4539 | | | | | |
| WEST-VLAANDEREN | 357 | 419 | 259603 | 54942 | 79124 | 8 | 130 | 38034 | 7943 | 10735 |
| HET RIJK | 2842 | 3305 | 2229762 | 451206 | 703748 | 29 | 559 | 216756 | 49126 | 70912 |
| VLAAMS GEWEST | 2261 | 2600 | 1750894 | 361775 | 552381 | 13 | 243 | 75443 | 16690 | 23052 |
| WAALS GEWEST | 529 | 566 | 380879 | 70452 | 121866 | 2 | 45 | 16719 | 3933 | 5493 |
| BRUSSELS GEWEST | 52 | 139 | 97989 | 18979 | 29501 | 14 | 271 | 124594 | 28503 | 42367 |

STATISTIEK VAN DE BOUWVERGUNNINGEN VERLEEND VOOR NIEUWE GEBOUWEN
NIEUWE NIET-WOONGEBOUWEN NAAR BESTEMMING

1990 : APRIL

| | AANTAL GEBOUWEN | RUIMTE (IN M3) | TOTALE OPPERVLAKTE (IN M2) |
|---|--------------------|-------------------|----------------------------------|
| GEBOUWEN VOOR LAND-, TUINBOUW EN VEETEELT | 313 | 1244743 | 280139 |
| GEBOUWEN VOOR NIJVERHEID OF AMBACHT | 114 | 1095481 | 173766 |
| GEBOUWEN VOOR OPSLAG, BEHANDELING, VER- VOER (OPENBARE BEDRIJVEN) | 2 | 3265 | 750 |
| GEBOUWEN VOOR OPSLAG, BEHANDELING, VER- VOER (PRIVATE BEDRIJVEN) | 138 | 1302124 | 184392 |
| GEBOUWEN VOOR HANDEL-, BANK-, FINANCIE- EN VERZEKERINGSVERRICHTINGEN | 63 | 363750 | 72562 |
| GEBOUWEN VOOR VERTONINGEN, ONTSPANNIN- GEN, AUDITIES | 5 | 27911 | 5786 |
| GEBOUWEN VOOR PERSONENVERZORGING EN DIENSTEN | 10 | 12899 | 4000 |
| GEBOUWEN VOOR OPENBARE BESTUREN EN PARASTATALE INSTELLINGEN (KANTOREN) | 7 | 111171 | 32288 |
| GEBOUWEN VOOR PARTICULIERE ADMINISTRA- TIES (KANTOREN) | 40 | 1202982 | 306779 |
| GEBOUWEN VOOR CULTURELE DOELEINDEN (ON- DERWIJS, WETENSCHAP, KUNST) | 22 | 312858 | 75708 |
| GEBOUWEN VOOR SPORTBEOEFENING | 15 | 65598 | 9956 |
| GEBOUWEN VOOR HERSTELLING EN ONDERHOUD VAN AUTOVOERTUIGEN VOOR DERDEN | 29 | 98107 | 20204 |
| EIGENLIJKE GARAGES, INDIVIDUELE OF COLLECTIEVE BERGPLAATSEN VOOR PRIVATE AUTOVOERTUIGEN | 87 | 51139 | 13120 |
| GEBOUWEN VOOR ANDERE GEBRUIKSDOELEINDEN (KERK, KAPEL, TEMPEL, ENZ.) | 2 | 7058 | 1379 |

STATISTIEK VAN DE NIEUWE BEGONNEN GEBOUWEN
NIEUWE NIET-WOONGEBOUWEN NAAR BESTEMMING

1990 : APRIL

| | AANTAL GEBOUWEN | RUIJTE (IN M3) | TOTALE OPPERVLAKTE (IN M2) |
|---|--------------------|-------------------|----------------------------------|
| GEBOUWEN VOOR LAND-, TUINBOUW EN VEETEELT | 197 | 820659 | 176849 |
| GEBOUWEN VOOR NIJVERHEID OF AMBACHT | 80 | 924444 | 135459 |
| GEBOUWEN VOOR OPSLAG, BEHANDELING, VER- VOER (OPENBARE BEDRIJVEN) | 2 | 1039 | 138 |
| GEBOUWEN VOOR OPSLAG, BEHANDELING, VER- VOER (PRIVATE BEDRIJVEN) | 109 | 771852 | 119272 |
| GEBOUWEN VOOR HANDEL-, BANK-, FINANCIË- EN VERZEKERINGSVERRICHTINGEN | 46 | 192307 | 50322 |
| GEBOUWEN VOOR VERTONINGEN, ONTSPANNIN- GEN, AUDITIES | 8 | 32339 | 6745 |
| GEBOUWEN VOOR PERSONENVERZORGING EN DIENSTEN | 7 | 47265 | 13911 |
| GEBOUWEN VOOR OPENBARE BESTUREN EN PARASTATALE INSTELLINGEN (KANTOREN) | 7 | 24508 | 7882 |
| GEBOUWEN VOOR PARTICULIERE ADMINISTRA- TIES (KANTOREN) | 19 | 160622 | 52016 |
| GEBOUWEN VOOR CULTURELE DOELEINDEN (ON- DERWIJS, WETENSCHAP, KUNST) | 12 | 20123 | 5179 |
| GEBOUWEN VOOR SPORTBEOEFENING | 6 | 28293 | 4611 |
| GEBOUWEN VOOR HERSTELLING EN ONDERHOUD VAN AUTOVOERTUIGEN VOOR DERDEN | 17 | 66462 | 13627 |
| EIGENLIJKE GARAGES, INDIVIDUELE OF COLLECTIEVE BERGPLAATSEN VOOR PRIVATE AUTOVOERTUIGEN | 80 | 51951 | 10885 |
| GEBOUWEN VOOR ANDERE GEBRUIKSDOELEINDEN (KERK, KAPEL, TEMPEL, ENZ.) | 3 | 2055 | 534 |

