

ISSN 0772-7690

# INDUSTRIËLE STATISTIEKEN



# 1988

MAANDSCHRIFT

OKTOBER, NOVEMBER, DECEMBER N<sup>rs</sup> 10, 11, 12

**NATIONAAL INSTITUUT VOOR DE STATISTIEK**

KONINKRIJK BELGIË

MINISTERIE VAN ECONOMISCHE ZAKEN



# INDUSTRIËLE STATISTIEKEN

# 1988

**MAANDSCHRIFT**

OKTOBER, NOVEMBER, DECEMBER N<sup>rs</sup> 10, 11, 12

Verkrijgbaar bij het **NATIONAAL INSTITUUT VOOR DE STATISTIEK**

**20<sup>ste</sup> JAARGANG**

Leuvenseweg, 44	- 1000 Brussel
Rubenslei, 2	- 2018 Antwerpen
Coupure rechts, 620	- 9000 Gent

Dit nummer	België	:	100 F
	Buitenland	:	200 BF
Abonnement	België	:	800 F
	Buitenland	:	1800 BF

Postrekening N<sup>o</sup> 000-2005886-23 van het  
**NIS**, Leuvenseweg, 44 - 1000 Brussel

#### CONVENTIONELE TEKENS

Gegevens ontbreken	..
O of minder dan de helft van de gebruikte eenheid	-
Voorlopige cijfers	(*)
De komma wordt gebruikt om de eenheden af te zonderen van de decimalen	,

#### AUTEURSRECHT VOORBEHOUDEN

Het reproduceren van de inhoud van deze publikatie is niet toegestaan, noch geheel, noch gedeeltelijk, noch in de oorspronkelijke, noch in bewerkte vorm, tenzij met schriftelijke machtiging vanwege het Nationaal Instituut voor de Statistiek.

Het gebruik van de inhoud van deze publikatie als toelichting of bewijsvoering in een artikel, een boekbespreking of een boek is toegestaan, mits de bron duidelijk en nauwkeurig wordt vermeld.



## INHOUDSOPGAVE

### MAANDSTATISTIEKEN

#### I. Indexcijfers van de nijverheidsproductie 7

A. Voortschrijdend gemiddelde van de indexcijfers van de twaalf laatste maanden	7
B. Bruto-indexcijfers	10

#### II. Industriële produktie in absolute cijfers 20

Steenkool- en ijzermijnen. Opvangen van mijngas	20
Leveringen van Belgische steenkolen op de binnenlandse markt. Invoer en uitvoer van steenkolen	20
Winning van bouwsteen en andere niet-metaalhoudende mineralen	21
Voedingsnijverheid	22
Tabaksnijverheid	26
Weverij	28
Breigoednijverheid	32
Kleding- en confectienijverheid	34
Schoenen- en pantoffelnijverheid	36
Hout- en aanverwante nijverheid	37
Papiernijverheid	38
Leder- en rubbernijverheid	39
Zeeptnijverheid	39
Scheikundige nijverheid	40
Nijverheid van de petroleumderivaten	41
Steenkoolagglomeraat- en cokesfabrieken	42
Netto-produktie, invoer en uitvoer van gas	43
Nijverheid van de niet-metaalhoudende mineralen	43
Ijzer- en staalnijverheid	45
Non-ferrometalen	46
Metaalverwerkende nijverheid	47
Plastiekverwerkende nijverheid	53
Verzendingen van de metaalverwerkende nijverheid (driemaandelijkse gegevens)	55
Elektriciteit	68
Waterdistributie	68

#### III. Tewerkstelling 69

### JAARSTATISTIEKEN

#### Jaar 1986

- Graverijen, groeven, aanverwante industrieën en exploitatie van terrils	79
- Nijverheid van de bereiding en de conserven van vis, week- en schaaldieren	85
- Confituur- en stroopfabrieken, fabrieken- conserven en aanverwante industrieën	89
- Koekjes-, beschuit- en peperkoeknijverheid	93
- Suikerfabrieken, suikerraffinaderijen en invertsuikerfabrieken	97
- Rubbernijverheid	101
- Houtverwerkende nijverheid	107
- Borstelnijverheid, mandenmakerij, kurk	113
- Fabricage van papier en karton	117
- Breigoednijverheid	121
- Nijverheid van het vervoer en de openbare verdeling van gas	125

### STATISTIEK VAN DE TOEGESTANE EN BEGONNEN GEBOUWEN

- Bouwvergunningen verleend voor nieuwe woongebouwen - Indeling per provincie	131
- Bouwvergunningen verleend voor nieuwe niet-woongebouwen - Indeling per provincie	131
- Nieuwe woongebouwen	132
- Nieuwe niet-woongebouwen	132
- Nieuwe niet-woongebouwen waarvoor een vergunning werd verleend, naar ruimtecategorie	133
- Nieuwe begonnen niet-woongebouwen, naar ruimtecategorie	134
- Vergunningen afgeleverd voor de verbouwing van woongebouwen - Indeling per provincie	135
- Woongebouwen waarvan de verbouwing begonnen is - Indeling per provincie	135
- Vergunningen afgeleverd voor de verbouwing van niet-woongebouwen - Indeling per provincie	136
- Niet-woongebouwen waarvan de verbouwing begonnen is - Indeling per provincie	136
- Bouwvergunningen verleend voor nieuwe woongebouwen - Indeling per gewest	137
- Bouwvergunningen verleend voor nieuwe niet-woongebouwen - Indeling per gewest	137
- Bouwvergunningen verleend voor nieuwe gebouwen - juni - juli 1988	138
- Nieuwe begonnen gebouwen - juni - juli 1988	140
- Nieuwe woongebouwen waarvoor een vergunning werd verleend, naar niveaucategorie	142
- Nieuwe begonnen woongebouwen, naar niveaucategorie	144
- Nieuwe niet-woongebouwen waarvoor een vergunning werd verleend naar bestemming :	146
- Nieuwe begonnen niet-woongebouwen naar bestemming :	148



# **MAANDSTATISTIEKEN**



## I. INDEXCIJFERS VAN DE INDUSTRIËLE PRODUKTIE (1980=100)

A. VOORTSCHRIJEND GEMIDDELD VAN DE LAATSTE 12 MAANDEN (1)  
ALGEMENE INDEXCIJFERS EN INDEXCIJFERS NAAR DE BESTEMMING DER GOEDEREN

	ALGEMEEN INDEX- CIJFER VAN DE INDOUS- TRIELE PRODUKTIE		INDEXCIJFERS NAAR DE BESTEMMING DER GOEDEREN					BOUW- NIJVERHEID
	EXCLUSIEF BOUW- NIJVERHEID	INCLUSIEF BOUW- NIJVERHEID	GROND- STOFFEN EN INTER- MEDIARE GOEDEREN	NIET- OORZAME CONSUMPTIE- GOEDEREN	OORZAME CONSUMPTIE- GOEDEREN	INVESTERINGSGOEDEREN		
						EXCLUSIEF BOUW- NIJVERHEID	INCLUSIEF BOUW- NIJVERHEID	
1982	97.4	93.3	94.3	104.2	99.9	97.8	84.9	79.0
1983	99.3	90.8	95.8	106.6	101.3	102.5	75.1	64.1
1984	101.7	90.2	99.8	108.9	99.5	101.7	69.0	57.1
1985	104.3	90.8	101.7	112.1	101.4	106.9	87.4	54.2
1986	105.1	91.5	101.9	113.9	105.2	107.0	67.6	54.7
1987	107.4	92.9	104.5	118.0	107.3	104.6	66.7	53.6
<b>1988</b>								
JULI	105.6	91.9	102.9	114.0	104.1	107.4	67.8	54.5
AUGUSTUS	105.9	92.2	103.0	114.4	104.9	107.9	68.1	54.7
SEPTEMBER	105.6	91.9	102.6	114.3	105.1	107.7	67.8	54.5
OKTOBER	105.6	91.7	102.4	114.2	105.5	107.7	67.5	54.1
NOVEMBER	105.2	91.6	102.1	114.0	105.2	107.2	67.6	54.4
DECEMBER	105.1	91.5	101.9	113.9	105.2	107.0	67.6	54.7
<b>1987</b>								
JANUARI	105.1	91.2	101.7	114.5	105.4	107.2	66.8	53.7
FEBRUARI	105.3	91.6	101.6	115.1	105.8	107.4	67.5	54.5
MAART	104.9	91.2	101.3	114.9	105.3	106.8	67.1	54.1
APRIL	105.3	91.5	101.6	115.6	105.6	106.9	67.2	54.1
MEI	105.9	91.9	102.3	116.1	106.1	107.0	67.3	54.2
JUNI	106.1	92.1	102.5	116.5	106.3	106.8	67.3	54.2
JULI	106.1	91.9	102.7	116.7	106.2	106.4	66.8	53.7
AUGUSTUS	106.1	91.9	102.8	116.8	106.0	105.6	66.5	53.6
SEPTEMBER	106.5	92.2	103.3	117.5	106.2	105.2	66.7	53.8
OKTOBER	107.0	92.7	103.9	117.9	108.7	105.2	67.0	54.2
NOVEMBER	107.1	92.9	104.2	117.9	107.0	104.7	67.1	54.3
DECEMBER	107.4	92.9	104.5	118.0	107.3	104.6	66.7	53.6
<b>1988</b>								
JANUARI	108.2	94.3	105.6	118.1	108.2	105.3	68.8	55.7
FEBRUARI	108.3	94.7	105.9	117.6	108.3	104.9	69.3	56.7
MAART	108.8	95.2	106.5	117.8	108.5	104.8	69.8	57.3
APRIL	109.0	95.5	106.9	117.7	109.0	105.0	70.2	57.7
MEI	108.9	95.5	106.9	117.5	108.9	104.4	70.2	57.9
JUNI	109.3	95.8	107.2	117.5	109.6	105.1	70.5	58.2
JULI	110.0	96.3	107.8	118.2	110.1	105.9	70.8	58.2
AUGUSTUS	110.1	96.4	107.8	118.3	110.2	105.7	71.1	58.6

## INDEXCIJFERS PER BEDRIJFSTAK

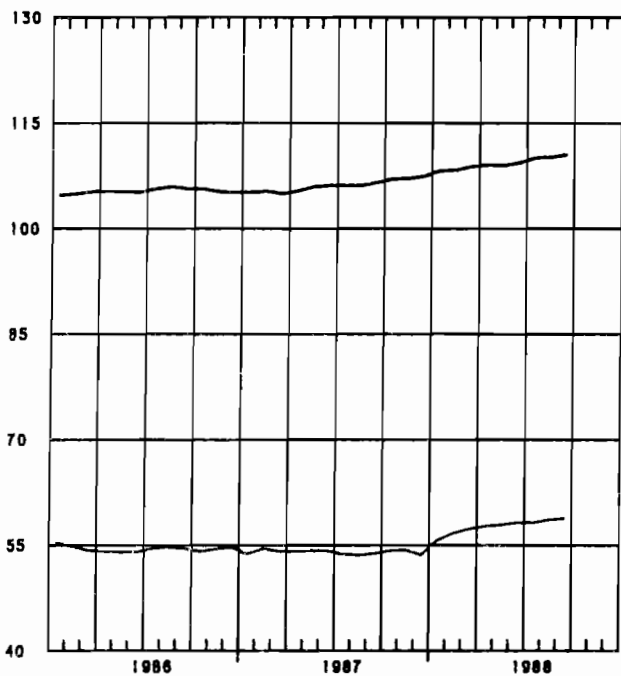
	WINNING VAN STEEN- KOOL	VOEDINGS- NIJVER- HEID EN FABRICA- GE VAN DRANKEN	TEXTIEL- NIJVER- HEID	FABRICA- GE VAN KLEDING EN SCHOENEN EN DIVER- SE IN WEEFSELS GEMAAKTE ARTIK.	PAPIER- EN KARTON- NIJVER- HEID	HOUT- NIJVER- HEID	SCHEIKUN- DIGE NIJVER- HEID EN RUBBER- NIJVER- HEID	NIJVER- HEID DER NIET METAAL- HOUDENDE MINERA- LEN	BASIS- METAL- LURGIE	METAAL- VERWER- KENDE NIJVER- HEID	PRODUK- TIE VAN ELEKTRI- CITEIT
1982	98.3	109.0	95.9	98.9	101.9	98.7	102.9	81.6	85.7	98.5	94.0
1983	92.1	110.7	103.3	98.1	105.1	96.3	107.3	77.4	87.6	101.4	98.0
1984	90.6	113.6	104.1	93.7	111.3	94.9	113.1	81.1	94.9	101.1	101.4
1985	84.1	116.8	104.9	92.9	113.5	96.6	117.7	74.6	94.4	106.3	106.9
1986	72.1	119.3	105.9	97.5	115.3	100.0	120.9	72.7	88.6	106.8	109.4
1987	55.3	122.3	105.0	90.8	126.0	110.0	129.0	79.5	88.4	105.9	117.7
<b>1988</b>											
JULI	74.3	119.1	106.2	96.3	114.3	99.3	120.0	74.6	92.3	107.4	112.2
AUGUSTUS	73.4	119.5	106.9	97.4	114.4	99.7	120.4	75.5	91.8	107.8	112.3
SEPTEMBER	72.5	119.7	106.9	98.0	114.0	99.7	120.2	75.2	91.0	107.6	111.9
OKTOBER	71.9	119.5	107.0	98.0	114.3	100.2	120.5	75.6	90.3	107.6	111.3
NOVEMBER	72.6	119.3	106.3	97.5	114.4	99.9	120.7	75.9	89.4	107.1	110.2
DECEMBER	72.1	119.3	105.9	97.5	115.3	100.0	120.9	76.1	88.6	106.8	109.4
<b>1987</b>											
JANUARI	71.3	120.1	105.3	97.2	115.9	100.1	121.1	75.6	87.8	106.9	110.5
FEBRUARI	70.8	120.8	104.9	96.8	117.3	100.8	121.7	76.7	86.3	107.1	110.0
MAART	66.2	120.8	104.2	95.7	118.0	100.9	122.2	76.7	85.9	106.5	109.6
APRIL	67.4	121.6	103.9	95.2	118.8	102.0	123.0	77.4	85.9	106.7	109.5
MEI	67.4	122.0	103.9	94.8	120.2	103.2	123.8	78.2	86.9	107.0	110.6
JUNI	66.5	122.6	103.9	94.2	120.8	103.9	124.5	78.9	87.0	106.9	110.7
JULI	65.6	122.6	103.3	93.6	121.1	103.7	125.5	79.5	86.6	106.6	111.3
AUGUSTUS	64.9	122.9	103.2	92.4	122.4	104.4	125.9	78.9	86.7	106.1	112.1
SEPTEMBER	63.2	123.9	103.5	91.5	123.5	105.6	126.9	79.4	87.0	105.9	113.0
OKTOBER	60.6	123.6	104.2	91.1	124.3	107.3	127.7	79.8	87.4	106.1	114.7
NOVEMBER	58.0	122.5	104.6	90.9	125.2	108.9	128.3	79.5	87.9	105.9	116.1
DECEMBER	55.3	122.3	105.0	90.8	126.0	110.0	129.0	79.5	88.4	105.9	117.7
<b>1988</b>											
JANUARI	50.2	122.4	105.8	91.1	126.7	111.5	130.4	81.3	89.7	106.7	118.0
FEBRUARI	47.3	122.1	105.9	90.9	126.5	112.5	130.6	82.6	90.9	106.4	117.6
MAART	48.6	122.9	106.2	90.3	126.5	114.0	131.1	83.4	91.4	106.2	117.8
APRIL	46.8	122.4	106.0	89.5	126.2	115.1	131.1	84.0	91.9	106.5	118.6
MEI	45.0	122.2	105.8	88.9	125.1	115.6	131.5	84.2	92.8	106.0	118.4
JUNI	42.8	122.6	105.8	89.0	124.9	116.5	131.7	84.4	93.2	106.7	118.4
JULI	40.4	123.4	105.7	88.9	125.1	116.2	132.7	85.3	94.1	107.6	119.5
AUGUSTUS	38.8	123.5	105.4	89.1	125.1	116.8	132.8	85.3	94.7	107.5	119.8



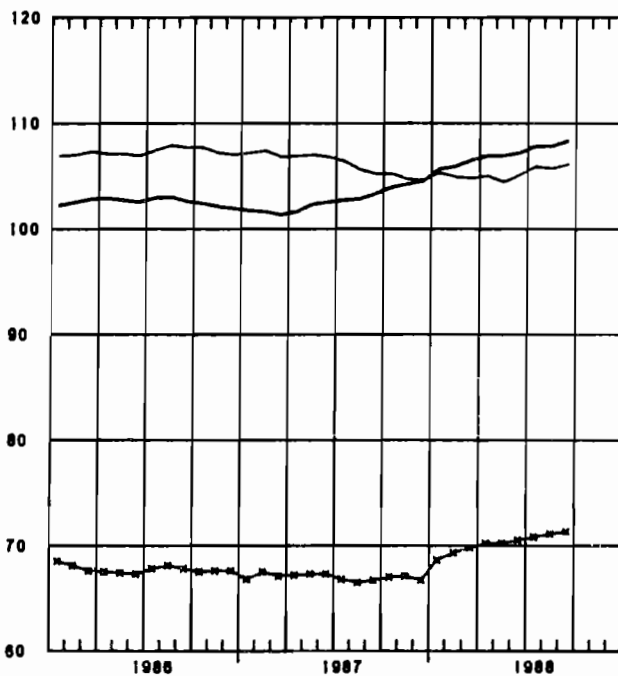
## INDEXCIJFERS VAN DE INDUSTRIELE PRODUCTIE

GEMIDDELTE VAN DE LAATSTE 12 MAANDEN  
1980=100

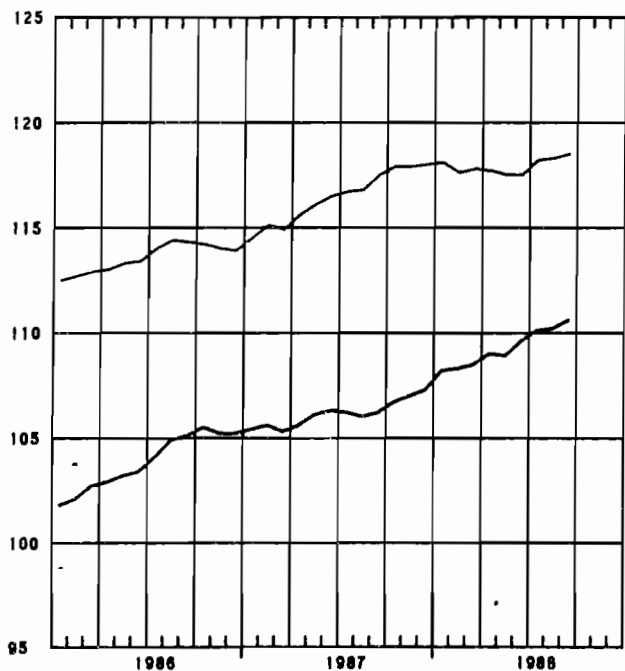
— ALGEMEEN INDEXCIJFER (EXCLUS. BOUWNIJVERHEID)  
— BOUWNIJVERHEID



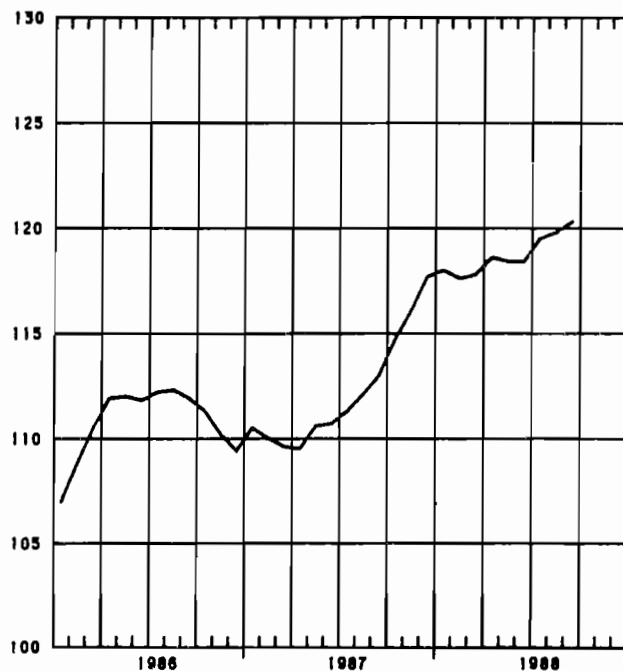
— GRONDSTOFFEN EN INTERMEDIAIRE GOEDEREN  
— INVESTERINGSGOEDEREN (EXCLUS. BOUWNIJVERHEID)  
— INVESTERINGSGOEDEREN (INCLUS. BOUWNIJVERHEID)



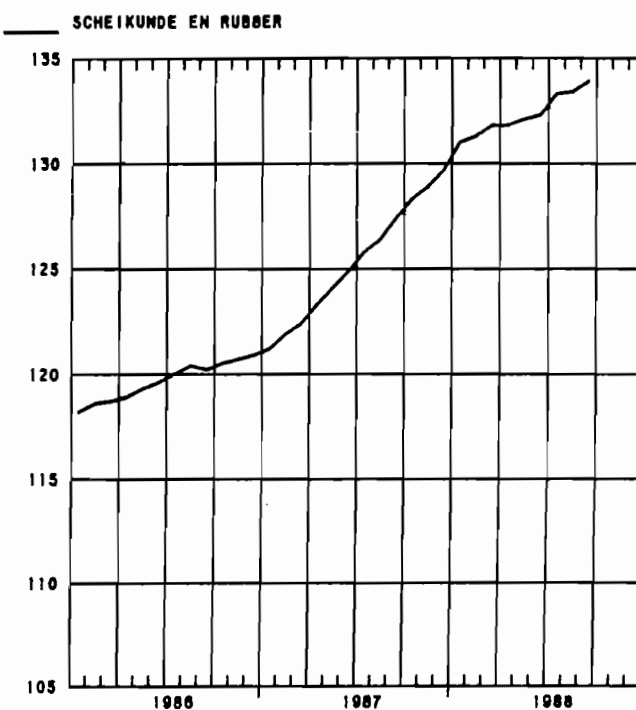
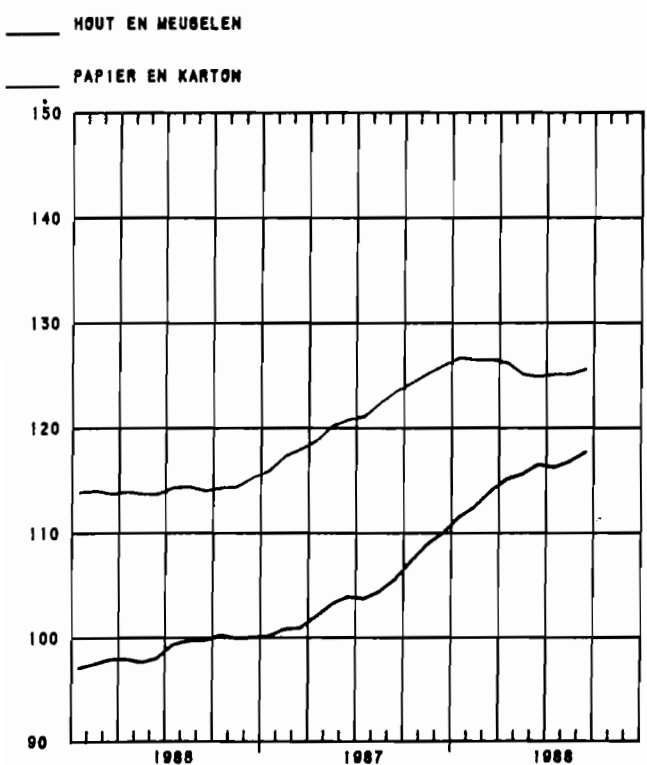
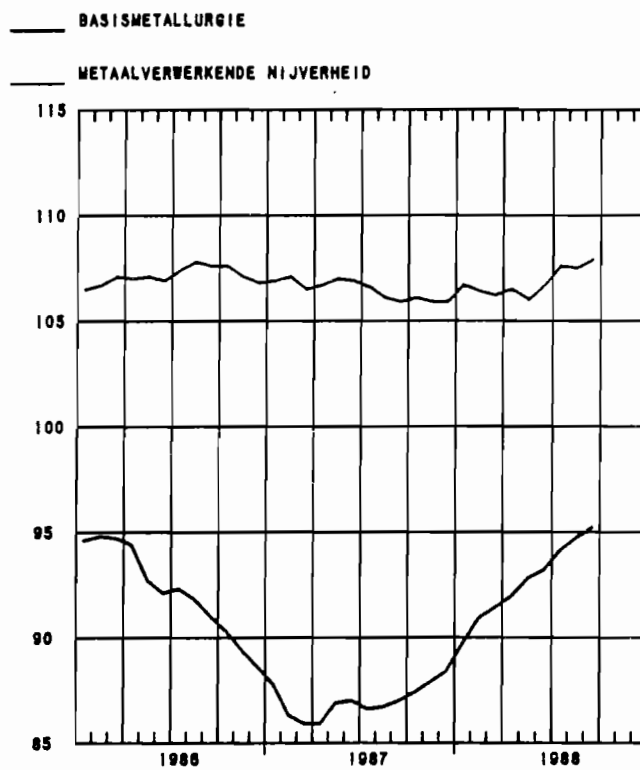
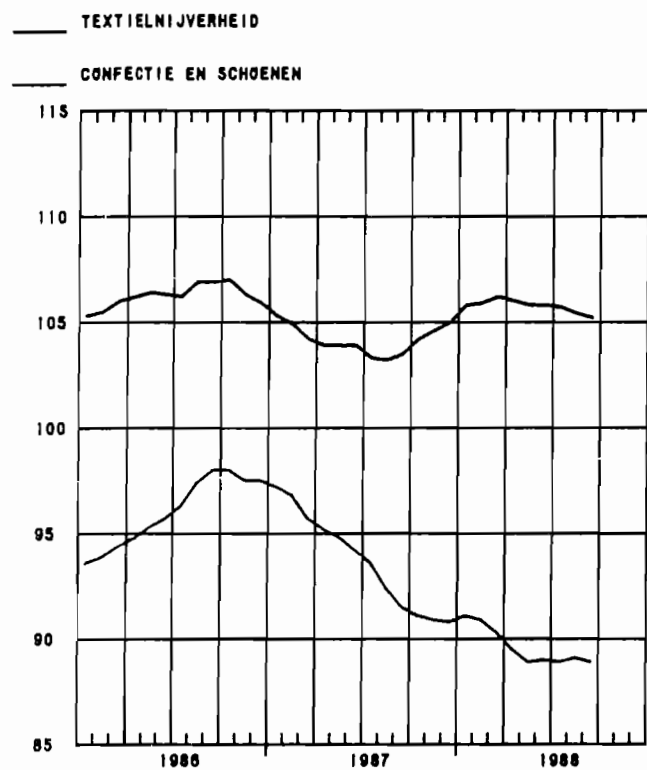
— DUURZAME CONSUMPTIEGOEDEREN  
— NIET-DUURZAME CONSUMPTIEGOEDEREN



— ELEKTRICITEIT



## INDEXCIJFERS VAN DE INDUSTRIELE PRODUCTIE

GEMIDDELTE VAN DE LAATSTE 12 MAANDEN  
1980=100

## B. BRUTO INDEXCIJFERS

## ALGEMENE INDEXCIJFERS EN INDEXCIJFERS NAAR DE BESTEMMING DER GOEDEREN

	ALGEMENE INDEXCIJFERS VAN DE INOUST. PRODUCTIE		INDEXCIJFERS NAAR DE BESTEMMING DER GOEDEREN					BOUWNIJVERHEID
	NIET INBEGREPEN DE BOUWNIJVERHEID	BOUWNIJVERHEID INBEGREPEN	GRONDSTOFFEN EN INTERMEDIARE GOEDEREN	NIET DUURZAME CONSUMPTIEGOEDEREN	DUURZAME CONSUMPTIEGOEDEREN	INVESTERINGSGOEDEREN		
						EXCLUSIEF BOUWNIJVERHEID	INCLUSIEF BOUWNIJVERHEID	
1982	97.5	93.5	94.5	104.5	100.2	98.5	85.4	79.5
1983	99.3	90.9	95.9	106.5	101.3	102.5	75.3	64.4
1984	102.0	90.4	100.0	109.2	99.6	101.9	69.0	57.1
1985	103.6	90.2	101.0	111.5	100.6	105.9	60.7	53.6
1986	104.6	91.1	101.4	113.4	104.7	106.3	67.3	54.2
1987	107.2	92.8	104.3	117.8	107.2	104.4	66.6	53.8
<b>1988</b>								
JULI	84.7	71.3	80.9	102.6	78.3	82.8	47.6	36.5
AUGUSTUS	96.6	87.6	92.4	106.9	95.3	100.4	71.0	60.0
SEPTEMBER	113.4	103.0	108.5	118.0	123.4	118.4	83.8	70.9
OKTOBER	117.4	105.6	112.6	127.7	121.9	120.4	83.8	70.4
NOVEMBER	104.1	91.0	101.8	113.3	98.9	106.5	67.9	54.8
DECEMBER	100.9	85.5	98.9	107.6	97.5	103.0	59.3	49.5
<b>1987</b>								
JANUARI	103.9	81.3	99.6	118.7	101.9	104.4	44.2	27.2
FEBRUARI	104.8	85.0	99.1	115.0	110.8	110.0	52.8	36.0
MAART	112.8	94.8	109.0	121.1	118.2	112.0	63.7	48.3
APRIL	111.9	99.8	109.2	122.1	112.0	109.5	77.0	64.5
MEI	104.8	93.1	103.4	114.2	100.3	102.3	70.9	59.1
JUNI	110.7	100.9	108.4	123.2	110.7	103.5	80.3	69.8
JULI	85.3	69.5	82.6	105.2	78.8	78.3	41.4	30.1
AUGUSTUS	100.3	90.7	97.7	112.9	98.1	95.7	71.5	61.4
SEPTEMBER	117.7	107.0	113.9	126.4	125.2	113.7	85.5	73.5
OKTOBER	119.7	107.8	116.7	128.9	123.3	115.2	84.3	71.8
NOVEMBER	110.4	97.2	109.4	117.4	107.6	106.7	72.3	59.8
DECEMBER	103.7	85.9	102.9	108.9	101.1	101.1	55.1	40.7
<b>1988</b>								
JANUARI	109.3	92.9	107.8	115.1	107.4	108.1	63.8	49.6
FEBRUARI	111.1	94.1	108.2	114.8	117.7	110.1	63.9	49.2
MAART	122.9	105.3	120.0	128.4	126.2	115.5	72.7	58.3
APRIL	110.1	99.0	110.0	115.9	112.1	106.6	78.0	66.9
MEI	108.7	97.1	108.1	117.1	104.6	100.9	74.3	63.9
JUNI	119.9	109.0	115.8	128.4	124.4	117.1	88.2	76.5
JULI	86.1	69.6	83.6	105.1	75.3	80.4	40.8	27.8
AUGUSTUS	105.6	96.7	102.1	117.8	104.9	97.9	78.4	69.5

## INDEXCIJFERS PER BEDRIJFSTAK

	EXTRACTIEVE NIJVERHEID									KALK-STEEN EN NA-TUURLIJK CALCIUM-CARBO-NAAT
	ALGEMEEN INDEXCIJFER	WINNING VAN STEEN-KOOL	ANDERE EXTRACTIEVE INDUSTRIËN							
			ALGEMEEN INDEXCIJFER	GRDEVEN						
				ALGEMEEN INDEXCIJFER	PORFIER	HARD-STEEN	MARMER	ZAND-STEEN		
1982	94.5	98.8	83.0	82.7	89.0	66.3	61.5	89.0	84.9	84.1
1983	88.9	92.1	79.7	82.8	73.7	60.8	91.1	85.7	88.1	74.8
1984	90.0	90.9	84.6	92.5	58.6	82.7	106.7	106.1	86.2	72.2
1985	84.2	83.8	81.6	87.0	60.4	65.8	104.8	81.2	86.2	72.6
1986	75.3	71.8	80.3	83.0	58.5	53.0	140.5	85.9	85.5	75.2
1987	64.7	55.0	86.9	88.7	61.2	54.4	125.4	85.5	98.9	82.9
<b>1988</b>										
JULI	58.4	56.0	61.4	55.9	48.6	21.4	104.3	55.9	72.3	68.2
AUGUSTUS	68.2	56.6	92.0	99.5	68.1	62.0	165.7	103.9	102.1	80.4
SEPTEMBER	89.8	79.7	109.1	118.9	92.9	63.8	239.3	140.4	113.5	95.1
OKTOBER	96.2	89.9	106.7	114.1	85.1	70.5	203.8	129.0	112.9	94.8
NOVEMBER	80.8	79.9	79.6	86.0	58.6	52.3	159.9	109.9	84.0	89.1
DECEMBER	69.7	67.7	71.4	72.8	43.4	62.3	94.7	60.3	70.0	89.8
<b>1987</b>										
JANUARI	62.7	74.8	27.3	20.7	6.5	8.0	45.4	17.3	42.3	37.3
FEBRUARI	70.2	76.7	49.0	40.4	28.5	14.2	90.5	34.2	60.7	61.9
MAART	43.4	32.0	71.0	67.6	70.1	30.2	86.6	48.6	85.5	75.6
APRIL	72.4	59.9	101.4	105.7	87.1	60.3	105.8	110.0	115.9	93.6
MEI	69.0	55.3	101.3	108.0	75.3	65.4	131.3	119.6	114.5	89.8
JUNI	82.0	65.1	122.1	135.5	84.6	94.9	227.4	117.5	135.6	99.8
JULI	51.1	45.1	64.1	56.7	31.1	22.9	49.4	69.1	77.5	74.9
AUGUSTUS	83.9	49.4	98.6	106.4	71.7	70.7	175.1	109.5	114.2	85.5
SEPTEMBER	78.3	58.7	118.6	130.3	84.6	83.1	182.1	125.2	137.5	99.1
OKTOBER	73.4	55.6	118.4	123.2	82.2	80.4	194.9	134.2	126.1	104.5
NOVEMBER	66.5	53.4	97.5	97.9	72.4	63.8	165.6	87.9	100.7	95.7
DECEMBER	45.6	33.8	74.2	71.8	40.9	59.5	70.8	53.5	75.9	77.1
<b>1988</b>										
JANUARI	27.4	11.4	69.2	67.6	24.9	54.2	103.3	20.4	77.3	70.6
FEBRUARI	54.8	49.0	78.3	78.8	36.1	70.4	156.0	18.7	84.1	76.3
MAART	64.0	54.1	99.6	106.9	71.1	90.6	154.1	54.9	130.8	87.4
APRIL	61.1	37.5	111.3	124.2	66.6	91.6	173.7	123.8	133.5	90.7
MEI	59.1	34.4	111.8	123.7	60.5	86.7	173.6	145.7	134.9	92.8
JUNI	72.4	40.3	140.5	160.2	83.9	123.5	177.2	157.3	155.2	109.6
JULI	28.2	14.9	57.4	49.3	32.7	23.8	73.2	41.8	72.7	68.5
AUGUSTUS	60.5	31.0	127.6	149.1	77.3	124.6	197.8	139.6	140.4	94.2
SEPTEMBER	-	-	-	156.9	87.8	126.8	189.9	129.9	143.1	-

	VOEDINGSNIJVERHEID EN BEREIDING VAN DRANKEN											TABAKS- NIJVER- HEID
	ALG. INDEX- CIJFER VAN DE FA- BRIEKS- NIJVER- HEID	VOEDINGSNIJVERHEID							BEREIDING VAN DRANKEN			
		ALGE- MEEN INDEX- CIJFER	ALGE- MEEN INDEX- CIJFER	JAM EN AANVER- WANTE PRODUK- TEN	MAALDE- RIJEN	SUIKER	PLANT- AARDIGE EN DIER- LIJKE OLIEN	MARGA- RINE	ALGE- MEEN INDEX- CIJFER	BROUWE- RIJEN	ALCOHOL STOKE- RIJEN	
1982	97.6	109.5	111.3	107.0	107.0	132.6	170.8	101.9	104.3	105.2	86.5	107.6
1983	99.8	110.6	113.0	108.7	93.8	95.7	169.2	100.2	103.8	104.2	96.0	108.3
1984	102.3	114.0	117.4	114.2	106.8	100.4	172.2	106.7	104.0	104.4	99.1	102.6
1985	104.1	116.1	121.0	103.9	113.1	104.5	184.8	108.5	101.1	101.1	107.1	104.3
1986	105.5	118.8	124.5	109.0	100.2	92.6	191.5	108.2	101.1	101.6	95.4	98.0
1987	108.6	122.2	128.7	117.3	109.7	88.3	214.9	116.4	102.3	103.9	71.8	94.7
<b>1988</b>												
JULI	85.9	113.4	110.6	131.7	75.7	19.4	112.9	83.7	120.6	122.9	70.0	58.0
AUGUSTUS	97.3	115.2	119.8	173.6	90.0	17.9	158.6	93.7	101.2	101.2	81.3	99.2
SEPTEMBER	114.1	124.1	135.0	86.8	122.0	35.4	195.1	124.9	91.5	91.8	89.6	111.3
OKTOBER	118.0	147.4	163.7	134.6	107.9	324.1	209.4	135.4	99.4	99.8	95.0	108.0
NOVEMBER	104.7	129.0	145.6	125.0	80.5	381.5	201.2	106.1	80.4	80.7	77.4	90.2
DECEMBER	101.8	114.9	124.6	85.7	85.5	185.1	208.3	108.3	83.7	84.0	81.4	86.2
<b>1987</b>												
JANUARI	105.3	117.7	120.4	76.7	102.2	67.0	240.7	121.0	108.3	111.0	56.3	92.2
FEBRUARI	105.9	112.4	120.9	117.4	116.2	77.4	212.1	121.8	86.9	88.2	62.7	96.0
MAART	115.3	118.1	123.1	125.9	115.4	86.2	241.1	127.4	102.5	102.9	99.5	105.4
APRIL	113.2	126.0	128.2	122.3	114.1	79.1	228.8	122.4	118.2	120.6	70.4	86.3
MEI	106.0	115.2	119.5	49.5	80.9	73.9	200.9	101.8	101.3	103.9	50.8	98.9
JUNI	111.6	130.1	135.2	102.2	86.0	81.7	182.0	116.4	113.9	116.2	69.4	119.8
JULI	86.4	113.8	111.8	186.6	82.5	26.7	169.2	83.7	117.9	120.6	63.9	53.0
AUGUSTUS	101.5	123.5	131.8	177.7	107.7	81.8	195.7	112.3	98.6	99.7	81.4	102.9
SEPTEMBER	119.0	136.9	147.3	100.2	129.0	100.8	174.5	119.1	105.9	107.2	82.8	108.6
OKTOBER	121.2	137.9	151.1	121.0	130.2	144.3	250.5	142.7	99.1	100.7	70.8	102.7
NOVEMBER	111.9	122.2	134.0	130.4	129.4	143.4	239.5	122.5	87.3	88.1	74.4	96.6
DECEMBER	105.7	112.5	120.8	98.1	122.6	97.8	243.4	106.2	87.6	88.2	79.7	73.5
<b>1988</b>												
JANUARI	111.9	114.0	118.7	97.6	116.8	68.9	250.9	119.7	99.3	100.9	68.3	92.9
FEBRUARI	112.9	115.4	124.8	133.3	118.0	74.8	224.4	118.3	87.0	88.1	65.9	98.0
MAART	124.8	129.2	137.2	143.4	135.0	83.0	253.3	119.2	104.8	106.5	72.7	106.8
APRIL	111.7	120.2	124.8	115.9	100.6	70.8	235.5	117.4	106.3	108.7	57.6	93.9
MEI	110.2	118.8	-	75.9	88.7	66.9	189.7	92.5	110.3	112.6	65.0	100.2
JUNI	121.3	140.8	-	142.9	109.2	85.6	187.6	109.0	131.7	134.3	79.8	106.2
JULI	88.0	112.6	-	164.4	73.8	16.8	113.9	94.4	100.5	102.9	52.7	42.4
AUGUSTUS	107.1	130.7	-	110.1	89.4	77.9	189.6	123.4	102.1	103.6	74.8	104.8
SEPTEMBER	-	-	-	-	-	-	-	-	-	108.0	-	-

	TEXTIELNIJVERHEID									
	ALGEMEEN INDEX- CIJFER	SPINNERIJEN EN WEVERIJEN								
		ALGEMEEN INDEX- CIJFER	BEREI- DING VAN TEXTIEL- VEZELS	ALGEMEEN INDEX- CIJFER	KATOEN		KAARD- WOL	KAMWOL	VLAS EN HENNEP	JUTE
					FIJN (1) SPINNERIJ	COCONS				
1982	96.1	97.1	70.7	90.4	96.8	72.5	104.5	79.7	90.6	90.8
1983	103.4	106.7	76.8	101.5	97.6	73.4	123.2	93.5	99.0	107.0
1984	104.2	109.4	78.8	107.0	101.8	90.9	132.9	98.2	112.6	99.4
1985	104.0	109.1	84.3	105.9	105.9	133.4	130.0	96.6	95.8	95.8
1986	105.1	110.2	80.7	102.1	109.3	96.8	122.3	93.0	81.9	81.0
1987	104.8	110.7	89.3	101.6	114.5	76.6	125.8	86.9	81.9	76.9
<b>1988</b>										
JULI	66.8	71.2	29.7	57.2	82.5	24.8	42.1	39.3	61.1	49.0
AUGUSTUS	83.5	84.8	78.7	84.0	82.5	99.2	109.6	83.3	56.7	60.4
SEPTEMBER	118.7	122.2	93.9	114.2	115.7	116.9	133.1	109.0	98.7	91.8
OKTOBER	121.9	126.4	94.1	117.3	117.2	112.5	139.4	111.3	106.4	94.9
NOVEMBER	102.5	109.4	84.0	102.0	105.7	84.2	128.7	91.5	91.0	77.2
DECEMBER	94.4	100.9	77.3	94.1	107.2	75.2	116.5	78.9	78.8	67.0
<b>1987</b>										
JANUARI	103.2	110.1	89.3	105.6	111.0	103.6	130.3	90.7	98.2	89.9
FEBRUARI	106.8	112.4	89.8	104.8	109.0	104.6	137.0	91.7	89.6	81.7
MAART	116.7	122.7	85.2	113.0	123.0	95.4	150.2	93.7	98.1	83.9
APRIL	111.2	116.3	91.5	109.4	120.3	100.5	137.9	96.1	80.1	88.5
MEI	100.6	105.7	91.0	99.6	115.5	94.4	113.9	89.8	73.2	66.9
JUNI	114.1	120.2	108.9	111.6	119.2	49.8	143.0	100.1	83.2	91.3
JULI	58.7	61.8	35.0	51.0	78.6	37.6	42.6	30.1	54.3	39.7
AUGUSTUS	86.2	89.0	94.8	80.3	78.6	78.2	114.2	76.3	49.7	62.8
SEPTEMBER	123.4	128.6	104.4	117.0	127.4	77.2	146.8	104.7	92.0	83.8
OKTOBER	124.8	132.6	106.8	120.8	134.2	56.9	152.3	105.3	96.5	85.9
NOVEMBER	112.4	121.2	90.8	108.7	133.0	61.9	127.8	88.4	85.7	79.1
DECEMBER	99.7	107.6	84.4	97.9	123.8	58.9	113.5	75.9	82.1	68.9
<b>1988</b>										
JANUARI	107.4	114.4	98.8	104.7	121.0	76.2	136.3	88.1	88.3	51.6
FEBRUARI	114.7	121.3	96.2	105.9	120.6	76.2	131.7	90.4	96.0	58.9
MAART	123.7	131.0	97.8	119.3	133.5	76.2	158.4	97.5	114.0	63.8
APRIL	104.2	-	96.2	102.7	118.7	76.2	132.4	84.2	97.8	48.3
MEI	103.6	-	89.9	95.1	113.1	76.2	116.1	77.4	95.2	45.9
JUNI	119.8	-	105.3	108.9	111.6	76.2	143.0	92.6	113.6	67.9
JULI	51.5	-	22.6	39.7	65.3	76.2	23.1	24.6	59.4	28.6
AUGUSTUS	87.1	-	104.2	83.8	65.3	76.2	143.2	77.8	65.4	38.6
SEPTEMBER	-	-	104.5	-	110.2	-	150.1	91.9	-	54.0
OKTOBER	-	-	97.6	-	-	-	-	-	-	56.9

	TEXTIELNIJVERHEID (VERVOLG)								
	SPINNERIJEN EN WEVERIJEN (VERVOLG)						BREI- GOED- NIJVER- HEID	HARDEVE- ZELSSPIN- NERIJ EN TOUWSLA- GERIJ	FABRICAGE VAN ARTIKELN NIET ELDERS GENOEMD
	WEVERIJEN								
	ALGEMEEN INDEX- CIJFER	WEEFSLS VAN KATOEN	WEEFSLS VAN VLAS	WEEFSLS VAN WOL	WEEFSLS VAN CHEMISCHE VEZELS	WEEFSLS VAN JUTE			
1982	100.9	104.7	94.2	93.4	101.8	93.1	91.1	91.3	110.9
1983	110.6	101.2	101.5	100.7	118.1	92.5	90.7	73.6	108.1
1984	111.7	100.9	115.8	106.7	122.1	100.7	83.2	84.1	111.0
1985	111.3	104.4	108.7	100.1	121.6	92.9	83.3	87.3	104.8
1986	116.1	108.1	101.3	100.0	127.7	41.4	85.5	64.7	122.6
1987	116.2	105.8	92.8	94.9	130.7	26.6	83.7	45.8	127.9
<b>1988</b>									
JULI	81.9	64.7	51.7	84.2	89.3	28.3	48.6	31.0	106.7
AUGUSTUS	85.0	90.4	107.8	56.9	96.3	37.5	80.2	50.9	60.6
SEPTEMBER	126.9	113.3	122.4	114.1	139.8	41.0	105.8	56.9	138.3
OKTOBER	132.3	119.2	138.5	121.6	144.0	34.0	103.7	71.2	149.4
NOVEMBER	114.9	106.4	107.4	101.1	128.4	29.7	76.1	55.6	117.1
DECEMBER	106.3	107.9	98.2	86.2	112.2	38.1	70.7	45.0	99.8
<b>1987</b>									
JANUARI	112.3	113.0	106.4	84.2	125.8	24.0	77.8	53.8	107.3
FEBRUARI	117.2	112.6	111.6	89.4	130.3	39.4	86.5	45.3	132.7
MAART	128.8	125.2	93.2	111.1	141.8	60.3	95.8	47.8	142.0
APRIL	120.2	120.7	100.9	101.4	133.0	34.4	92.0	51.4	154.3
MEI	108.8	108.9	83.8	86.7	121.8	29.6	81.5	40.7	147.1
JUNI	124.0	112.7	105.3	98.3	143.5	13.6	91.8	42.1	158.7
JULI	69.2	54.0	40.7	62.1	70.5	26.2	44.5	39.5	111.7
AUGUSTUS	92.7	76.3	87.6	59.3	118.3	13.9	78.9	39.1	67.3
SEPTEMBER	135.2	112.3	98.1	109.2	154.8	31.8	106.5	46.3	139.6
OKTOBER	141.0	114.5	110.9	118.0	160.4	28.3	97.4	48.1	143.6
NOVEMBER	130.0	111.3	98.1	106.4	146.0	9.6	80.7	46.2	126.6
DECEMBER	115.3	107.7	76.7	112.8	122.4	7.9	71.0	49.7	104.0
<b>1988</b>									
JANUARI	120.0	104.7	105.4	89.1	142.6	3.6	79.4	63.8	137.0
FEBRUARI	130.7	105.7	82.1	118.1	150.4	4.8	89.2	66.6	136.0
MAART	139.2	113.5	99.3	117.5	162.5	5.0	95.4	65.0	158.5
APRIL	117.5	102.8	90.5	103.4	133.4	3.3	80.9	65.5	144.8
MEI	118.8	96.0	74.2	97.9	139.4	3.2	77.2	62.7	122.2
JUNI	139.5	97.8	107.5	111.7	170.5	3.8	89.8	72.5	152.8
JULI	69.7	44.8	32.7	65.8	77.6	0.1	38.2	40.1	95.6
AUGUSTUS	-	-	-	-	-	-	77.7	30.2	74.4
SEPTEMBER	-	-	-	-	-	-	-	61.4	140.6

	VERVAARDIGING VAN KLEDINGSTUKKEN, CONFECTIE VAN DIVERSE ARTIKELN EN WEEFSLS, FABRICAGE VAN SCHONEN				HOUTNIJVER- HEID EN AANVERWANTE BEDRIJVEN	PAPIER- EN KARTONNIJVERHEID		
	ALGEMEEN INDEX- CIJFER	KLEDING- STUKKEN	ANDERE ARTIKELN IN WEEFSLS	SCHOENEN EN PANTOFFELS		ALGEMEEN INDEX- CIJFER	PRODUKTIE	VERWERKING
1982	99.2	99.5	90.2	99.6	99.2	102.1	102.1	102.3
1983	98.4	98.4	92.5	100.7	96.5	105.2	102.1	107.9
1984	93.8	94.4	78.3	93.6	94.9	111.4	107.8	114.6
1985	92.2	92.6	87.5	88.0	95.7	112.7	107.2	117.6
1986	97.0	96.7	110.1	79.7	99.6	114.7	105.6	123.6
1987	90.8	90.5	107.6	69.5	109.9	125.8	127.0	122.9
<b>1988</b>								
JULI	73.5	75.2	59.9	40.9	75.7	92.2	95.3	88.2
AUGUSTUS	101.1	102.4	95.4	70.8	81.0	104.9	88.5	121.6
SEPTEMBER	128.9	130.8	116.5	89.7	114.6	126.1	115.8	136.1
OKTOBER	108.6	108.2	124.3	93.4	121.9	131.6	118.6	144.3
NOVEMBER	77.1	75.9	105.1	61.4	96.7	108.6	105.9	110.5
DECEMBER	76.2	74.8	109.1	59.6	101.4	108.0	109.7	105.0
<b>1987</b>								
JANUARI	88.9	88.1	105.6	80.3	90.8	118.4	122.2	112.6
FEBRUARI	105.4	106.0	104.4	78.0	104.2	121.9	120.6	122.0
MAART	114.6	115.3	115.4	83.4	112.2	135.9	136.8	133.2
APRIL	91.6	90.7	118.7	74.6	115.7	131.5	128.3	135.7
MEI	74.2	73.1	98.0	69.1	101.9	124.9	125.1	123.0
JUNI	87.0	85.5	117.8	79.4	124.5	138.8	128.0	149.4
JULI	65.8	67.0	64.5	29.9	73.7	95.7	106.0	83.0
AUGUSTUS	92.0	92.0	95.8	77.9	93.6	125.2	130.1	118.0
SEPTEMBER	117.0	117.3	130.4	85.4	129.7	138.4	133.9	141.8
OKTOBER	99.4	98.8	127.2	72.3	137.9	136.9	137.0	135.1
NOVEMBER	79.1	78.2	112.9	53.3	119.1	124.4	130.9	115.5
DECEMBER	74.1	73.5	100.5	50.3	115.3	117.8	126.9	106.0
<b>1988</b>								
JANUARI	88.8	88.0	126.1	66.9	104.9	133.7	142.1	123.1
FEBRUARI	108.1	107.8	132.9	83.9	120.9	133.7	136.9	128.9
MAART	111.1	110.5	144.4	86.9	136.7	150.3	151.5	147.7
APRIL	77.6	76.7	111.8	60.0	125.8	132.4	130.1	133.6
MEI	70.5	68.0	124.3	64.1	115.9	125.8	123.1	127.7
JUNI	87.7	85.4	145.5	74.8	142.6	151.2	144.5	157.2
JULI	56.9	58.1	69.6	28.8	67.6	106.8	134.1	76.0
AUGUSTUS	124.2	126.0	128.4	82.7	105.9	140.6	142.7	136.9



	LEDERINDUSTRIE			SCHEIKUNDIGE NIJVERHEID EN RUBBERNIJVERHEID						
	ALGEMEEN INDEX- CIJFER	ZWAAR LEDER	LICHT LEDER	ALGEMEEN INDEX- CIJFER	SCHEIKUNDIGE NIJVERHEID					RUBBER- NIJVER- HEID
					ALGEMEEN INDEX- CIJFER	BASIS- CHEMIE	PLASTIEK VERWER- KING	ZEEP	STIKSTOF	
1982	119.1	90.7	123.9	103.2	104.2	100.7	112.3	113.9	102.9	84.2
1983	119.1	83.6	125.6	107.2	108.7	106.3	119.5	115.2	100.2	82.3
1984	124.3	96.5	127.6	113.3	114.7	113.6	123.7	111.7	101.3	90.3
1985	117.6	94.2	119.7	117.0	118.5	116.0	135.1	110.6	89.7	94.1
1986	95.8	84.7	95.6	119.8	122.5	118.8	142.3	110.3	79.4	87.0
1987	82.4	95.3	77.3	128.8	132.7	126.7	160.8	125.0	73.7	80.0
<b>1988</b>										
JULI	24.9	5.8	28.8	98.0	102.0	106.0	107.3	81.2	48.1	36.8
AUGUSTUS	72.7	51.2	75.7	108.2	110.4	107.9	125.0	110.0	65.6	74.2
SEPTEMBER	103.8	93.1	103.3	123.9	126.1	113.9	163.6	125.8	70.9	90.5
OKTOBER	102.3	104.1	98.6	134.0	136.3	128.6	168.3	120.0	84.1	98.9
NOVEMBER	82.9	71.5	83.1	118.9	121.8	119.4	140.2	102.2	83.2	74.9
DECEMBER	106.1	117.2	99.9	115.2	118.1	118.1	130.4	97.8	92.3	71.7
<b>1987</b>										
JANUARI	76.1	68.8	75.6	123.7	127.2	122.9	152.6	108.3	88.0	80.2
FEBRUARI	77.2	100.8	69.9	127.3	131.1	122.4	158.2	139.0	86.3	80.2
MAART	85.1	109.4	77.5	139.6	143.6	138.6	170.8	134.2	77.0	89.6
APRIL	99.8	106.6	95.6	136.6	141.1	136.8	169.0	124.4	80.7	79.7
MEI	107.6	87.3	109.1	126.8	131.2	126.0	157.7	122.8	59.6	71.6
JUNI	105.6	108.0	103.3	134.5	138.5	126.4	179.6	141.2	77.9	84.5
JULI	34.5	35.7	33.3	109.8	114.5	112.2	126.6	113.9	84.3	49.7
AUGUSTUS	70.8	76.5	67.6	117.3	121.6	118.3	139.1	113.6	78.4	62.9
SEPTEMBER	88.6	124.6	78.2	135.8	139.0	129.1	180.8	137.3	45.3	95.4
OKTOBER	89.7	122.9	79.9	141.0	144.5	135.1	182.9	144.4	54.8	98.0
NOVEMBER	80.4	107.4	72.2	129.5	133.0	128.0	181.8	115.4	72.4	85.5
DECEMBER	73.0	96.0	65.9	124.0	127.3	124.4	150.7	106.1	80.2	82.6
<b>1988</b>										
JANUARI	86.8	100.0	80.9	137.4	140.8	133.2	170.1	126.7	80.0	94.4
FEBRUARI	76.9	103.5	68.2	137.7	140.9	129.4	177.2	137.0	81.3	98.5
MAART	92.0	101.4	87.0	152.5	155.9	141.0	201.5	152.5	86.0	111.5
APRIL	91.7	113.3	83.7	140.2	143.3	132.8	179.5	128.0	84.1	102.6
MEI	79.6	103.9	71.3	141.7	145.5	136.5	175.5	137.0	84.2	93.5
JUNI	79.3	124.8	65.9	146.2	149.4	133.1	201.3	146.6	57.5	107.8
JULI	38.6	6.5	45.2	117.4	122.1	125.7	129.8	88.7	64.3	52.1
AUGUSTUS	63.2	89.6	54.9	131.3	135.0	125.6	167.2	123.8	77.7	82.7
SEPTEMBER	90.0	99.1	85.1	-	-	-	195.5	-	-	-

	AFGELEIDE BEDRIJVEN V. DE STEEN KOOLEN EN PETROLEUMNIJVERHEID			NIJVERHEID VAN NIET METAALHOUDENDE MINERALEN							
	ALGEMEEN INDEX- CIJFER	PETROLEUM RAFFINA- DERIJEN	STEENKOOLEN AGGLO- MERATEN	ALGEMEEN INDEX- CIJFER	KLEI	GLAS			CEMENT	KERA- MISCHE PRO- DUKTEN	KALK, DO- LOMIET PLEISTER AGGLOME- RATEN, ENZ.
						ALGEMEEN INDEX- CIJFER	VLAKE- GLAS	HOL- GLAS			
1982	74.7	73.9	60.9	81.7	52.1	86.5	80.2	92.9	84.5	88.5	73.5
1983	63.4	62.1	55.5	77.5	52.5	83.7	79.3	87.9	76.5	82.9	79.6
1984	70.9	58.6	-	81.1	57.5	91.1	93.1	91.1	76.3	84.8	91.9
1985	65.6	50.9	-	73.5	59.1	72.2	97.1	58.3	74.0	79.4	91.3
1986	80.8	72.7	-	75.8	63.9	71.3	98.7	56.1	77.0	88.6	100.1
1987	83.2	74.6	-	79.4	64.3	78.8	111.1	61.0	76.1	96.9	99.0
<b>1988</b>											
JULI	86.1	82.2	-	64.9	65.4	63.2	77.4	54.9	68.0	47.5	101.0
AUGUSTUS	84.6	78.6	-	87.5	67.4	70.0	100.9	53.1	95.0	136.9	109.7
SEPTEMBER	79.8	72.3	-	86.1	72.0	73.8	108.7	54.7	94.6	104.9	107.4
OKTOBER	70.1	62.2	-	91.3	77.8	81.1	112.2	63.8	95.8	117.9	109.9
NOVEMBER	80.4	75.8	-	82.8	66.8	81.5	116.6	62.1	80.2	104.0	96.6
DECEMBER	82.5	78.6	-	68.0	63.5	77.1	98.0	65.3	61.6	49.9	91.7
<b>1987</b>											
JANUARI	91.3	87.3	-	54.4	30.6	78.3	107.0	62.3	21.0	89.8	75.8
FEBRUARI	76.0	69.6	-	58.8	29.9	68.1	93.7	53.8	42.5	92.0	84.3
MAART	82.4	71.3	-	75.4	58.9	79.9	120.7	57.9	64.2	100.6	104.0
APRIL	82.6	75.0	-	90.0	70.4	80.9	110.6	64.4	98.1	102.3	103.4
MEI	72.7	62.8	-	89.7	70.6	85.0	108.5	71.3	94.1	99.0	97.6
JUNI	77.2	68.0	-	92.2	75.6	86.4	114.3	70.6	95.3	108.3	106.8
JULI	83.3	80.1	-	72.2	63.8	67.2	86.5	56.1	75.3	85.7	72.3
AUGUSTUS	79.8	69.5	-	83.6	71.8	81.6	125.9	57.8	84.5	86.0	104.8
SEPTEMBER	84.1	72.5	-	92.3	79.2	81.5	116.8	62.2	101.9	101.3	110.1
OKTOBER	91.1	78.5	-	92.9	77.6	85.4	126.7	63.0	98.2	102.8	120.3
NOVEMBER	92.6	83.1	-	82.7	72.1	78.2	116.3	57.5	83.4	95.9	108.2
DECEMBER	85.4	76.8	-	69.1	71.8	73.3	106.1	55.4	54.2	98.9	101.1
<b>1988</b>											
JANUARI	81.9	67.5	-	74.4	67.7	79.3	116.2	59.0	63.6	81.8	-
FEBRUARI	79.5	66.0	-	79.2	71.7	86.2	123.7	65.6	62.9	100.9	-
MAART	87.0	73.6	-	89.8	81.1	90.7	126.8	70.7	82.7	103.0	-
APRIL	83.1	71.8	-	93.1	77.7	89.5	125.3	69.6	98.2	87.8	-
MEI	87.8	76.1	-	95.8	80.9	95.2	132.2	74.8	99.7	82.1	-
JUNI	80.3	67.5	-	100.8	81.1	94.9	132.2	74.3	101.5	124.5	-
JULI	84.7	73.6	-	79.3	73.8	79.8	106.7	64.8	77.4	88.3	-
AUGUSTUS	96.2	77.4	-	98.1	85.2	83.1	124.2	60.6	94.3	69.9	-
SEPTEMBER	-	-	-	-	-	-	-	-	102.3	-	-

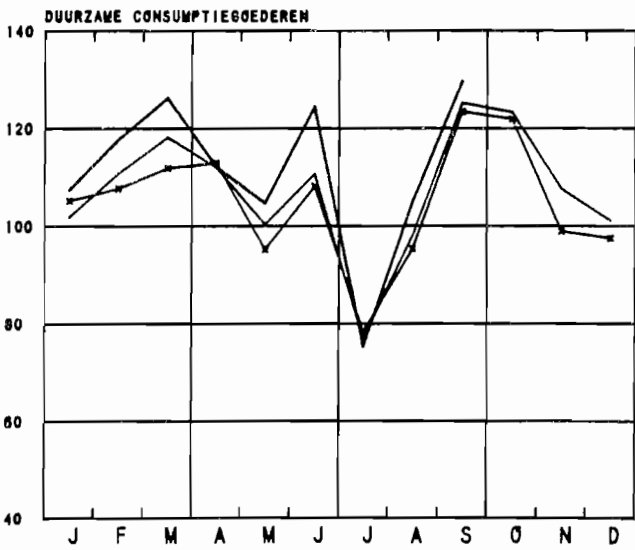
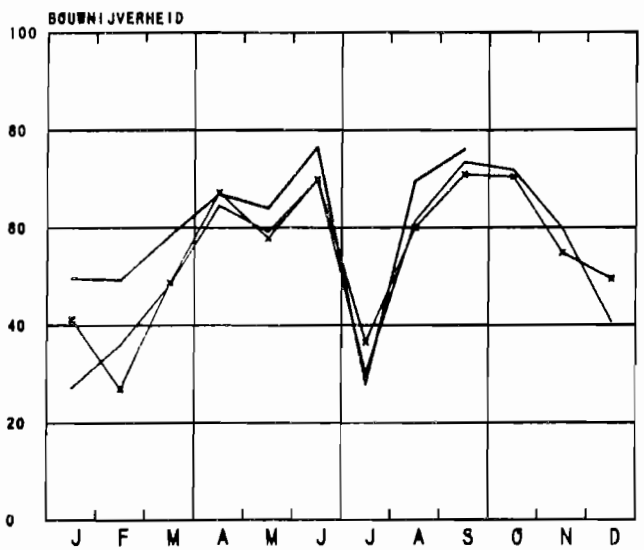
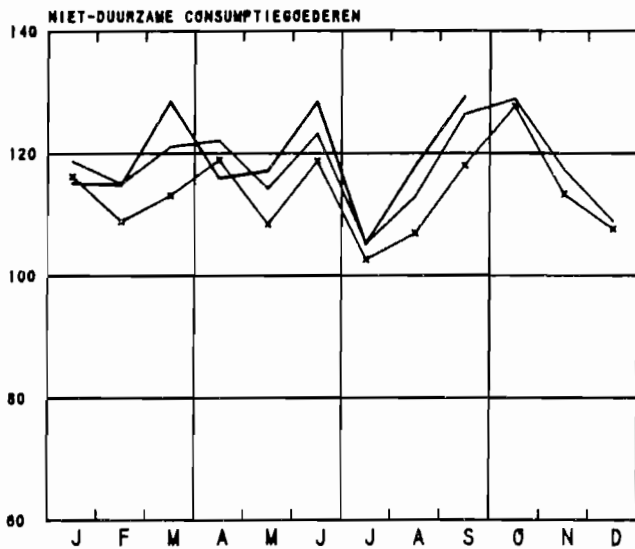
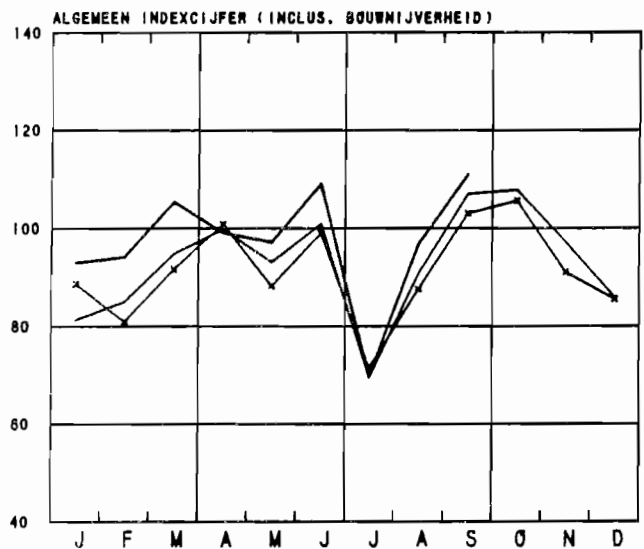
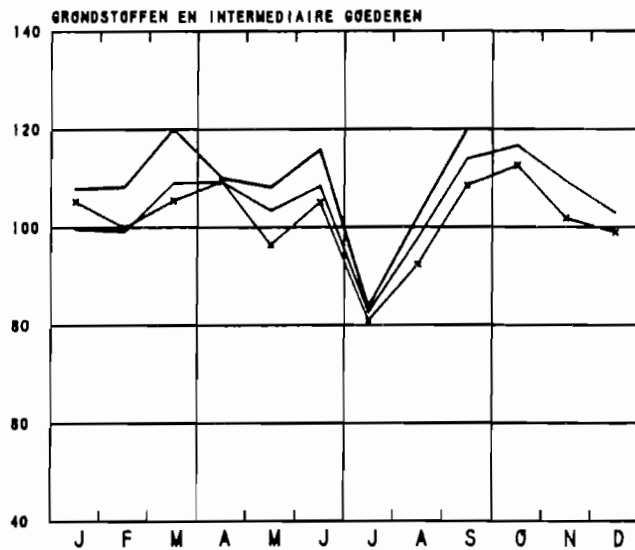
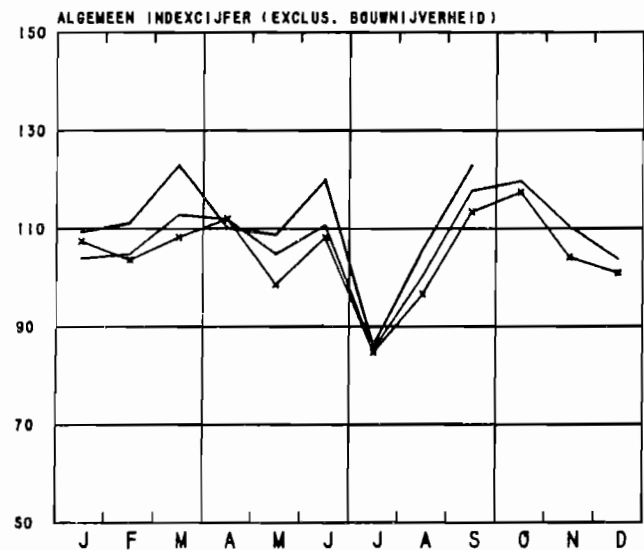
	BASIS - METAALNIJVERHEID								
	ALGEMEEN INDEX- CIJFER	IJZER- EN STAALNIJVERHEID				VORMSTAALGIETERIJEN, IJZERGIE- TERIJEN, DRAAD EN METAALTREKKERIJEN, KOUDWALSERIJEN			
		ALGEMEEN INDEXCIJ- FER	GIET- IJZER	RUW STAAL	AFGEWERKTE PRODUKTEN	ALGEMEEN INDEXCIJ- FER	VORMSTAAL- GIETE- RIJEN	IJZERGIE- TERIJEN	DRAAD- EN METAALTREK- KOUWAL- SERIJ
1982	85.8	78.7	79.7	80.2	76.1	95.9	102.1	86.8	97.2
1983	87.7	82.3	81.8	81.6	81.5	95.9	98.2	79.0	100.2
1984	95.2	92.4	91.3	90.9	92.6	99.3	96.7	78.1	106.2
1985	93.9	89.0	88.7	86.0	89.8	93.4	82.5	81.0	99.6
1986	88.2	81.9	81.9	78.6	82.9	93.4	82.5	81.0	99.6
1987	88.3	82.7	83.9	79.0	83.2	88.0	70.5	79.3	95.2
<b>1988</b>									
JULI	71.6	73.2	77.3	72.0	70.0	70.0	50.6	52.3	80.8
AUGUSTUS	79.5	77.2	87.5	81.9	65.1	81.9	78.3	76.7	83.8
SEPTEMBER	94.8	88.2	84.5	80.2	94.9	97.7	83.7	94.9	102.3
OKTOBER	93.4	86.9	81.9	77.4	95.7	100.0	84.7	91.5	108.6
NOVEMBER	84.3	78.1	78.7	79.6	75.4	84.8	76.4	73.8	89.9
DECEMBER	81.0	73.2	77.3	73.6	68.9	83.2	75.7	69.0	89.0
<b>1987</b>									
JANUARI	85.3	76.7	78.4	73.5	76.6	93.2	81.7	70.9	102.4
FEBRUARI	76.7	61.4	58.5	56.8	65.7	94.7	78.3	82.0	102.7
MAART	96.2	90.7	88.0	82.1	97.2	99.2	77.4	88.0	108.5
APRIL	94.6	87.8	86.2	80.9	92.5	99.7	76.6	81.9	111.2
MEI	89.1	87.2	91.1	85.5	84.2	84.1	68.5	83.0	88.7
JUNI	93.3	89.4	86.6	82.6	94.7	81.4	73.8	78.7	84.0
JULI	67.4	70.8	74.6	68.2	68.8	51.6	48.1	50.5	52.6
AUGUSTUS	82.3	79.6	89.4	82.8	69.0	79.9	68.5	76.2	83.9
SEPTEMBER	97.3	87.1	83.6	79.1	94.1	101.0	72.7	94.3	111.1
OKTOBER	97.5	90.4	92.5	89.3	88.4	96.1	69.4	94.0	104.6
NOVEMBER	93.6	90.2	93.8	88.6	87.3	89.6	65.8	81.8	98.7
DECEMBER	86.4	81.5	84.1	78.8	80.2	85.1	65.3	70.8	94.7
<b>1988</b>									
JANUARI	99.2	95.9	96.9	93.2	94.2	97.1	74.3	81.9	107.4
FEBRUARI	94.2	88.5	86.7	84.9	92.0	94.6	69.1	88.7	103.9
MAART	103.8	97.0	96.2	93.8	99.9	98.3	72.7	91.0	107.9
APRIL	98.2	94.6	95.1	92.0	93.6	94.2	62.5	87.2	105.8
MEI	96.1	94.6	97.3	93.5	88.8	83.9	57.9	89.9	90.6
JUNI	100.5	95.1	93.4	91.3	98.5	89.7	63.4	83.0	99.1
JULI	75.2	76.0	75.6	72.2	78.2	57.3	41.3	58.0	62.1
AUGUSTUS	92.5	91.1	90.4	88.2	-	75.7	47.8	76.5	83.9

	BASIS-METAALNIJVERHEID (VERVOLG)							
	ALGEMEEN INDEX- CIJFER	NIJVERHEID VAN DE NON-FERRO METALEN					HALF- PRODUKTEN	COKES- FABRIEKEN AFHANKE- LIJK VAN DE METAAL- INDUSTRIE
		RUWE PRODUKTEN						
	ALGEMEEN INDEXCIJFER	KOPER	ZINK	LOOD	TIN			
1982	94.5	93.3	95.3	96.6	77.8	43.7	95.7	86.2
1983	92.7	89.4	82.0	110.6	104.7	43.9	96.2	84.8
1984	95.9	89.3	81.3	114.4	99.7	47.7	103.0	87.7
1985	99.8	92.6	86.6	116.1	89.2	45.6	107.6	84.8
1986	98.0	91.9	87.0	115.8	76.7	53.7	103.8	76.4
1987	101.0	96.5	90.4	123.7	84.3	77.3	105.6	77.1
<b>1988</b>								
JULI	66.0	60.2	55.8	103.9	9.5	55.1	72.3	77.0
AUGUSTUS	81.2	70.5	62.3	107.2	64.4	49.2	90.6	77.8
SEPTEMBER	107.8	97.0	93.9	114.7	76.6	75.5	118.7	77.3
OKTOBER	103.2	94.4	92.8	118.7	46.9	45.8	106.8	75.8
NOVEMBER	97.8	97.8	93.1	113.2	96.1	40.9	96.5	72.8
DECEMBER	96.2	97.4	89.5	118.9	113.3	41.1	93.8	77.6
<b>1987</b>								
JANUARI	98.6	95.4	87.4	120.0	102.5	61.1	100.4	75.9
FEBRUARI	98.2	90.8	86.8	104.4	85.2	60.8	104.3	70.2
MAART	106.2	98.2	94.6	122.8	69.7	66.8	113.5	79.2
APRIL	108.5	101.4	98.4	121.1	76.2	59.2	111.1	76.6
MEI	96.6	92.3	84.5	131.7	74.1	55.1	101.7	77.3
JUNI	112.7	110.9	105.1	138.3	94.0	63.9	117.0	76.0
JULI	68.4	65.1	59.4	97.2	47.2	14.7	73.2	79.4
AUGUSTUS	88.4	78.9	68.2	128.4	69.9	88.9	96.9	78.6
SEPTEMBER	119.2	116.7	108.5	147.5	112.4	112.2	123.2	76.6
OKTOBER	115.8	108.6	103.0	133.3	95.1	123.8	125.1	78.1
NOVEMBER	104.0	100.2	96.4	114.8	90.2	125.2	107.3	77.6
DECEMBER	97.6	100.0	93.2	125.3	94.8	96.0	92.6	79.9
<b>1988</b>								
JANUARI	106.0	106.3	96.4	142.0	81.7	85.1	104.9	80.3
FEBRUARI	107.0	96.1	84.5	123.1	99.1	113.1	114.9	69.9
MAART	125.0	116.6	105.9	141.1	123.0	132.6	134.4	76.8
APRIL	107.7	104.0	97.4	127.4	86.6	94.8	111.2	78.1
MEI	106.1	92.1	78.3	125.7	86.0	117.4	119.1	80.4
JUNI	122.0	111.9	101.6	135.9	112.3	132.6	133.9	77.6
JULI	81.6	81.9	70.5	111.6	97.6	62.0	83.2	82.0
AUGUSTUS	107.6	99.5	91.1	137.7	53.2	71.3	113.0	-
SEPTEMBER	115.6	114.9	107.2	139.9	116.4	89.8	136.3	-



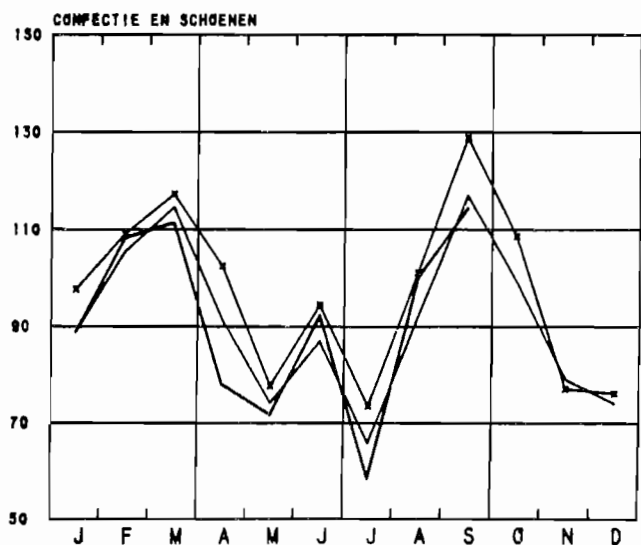
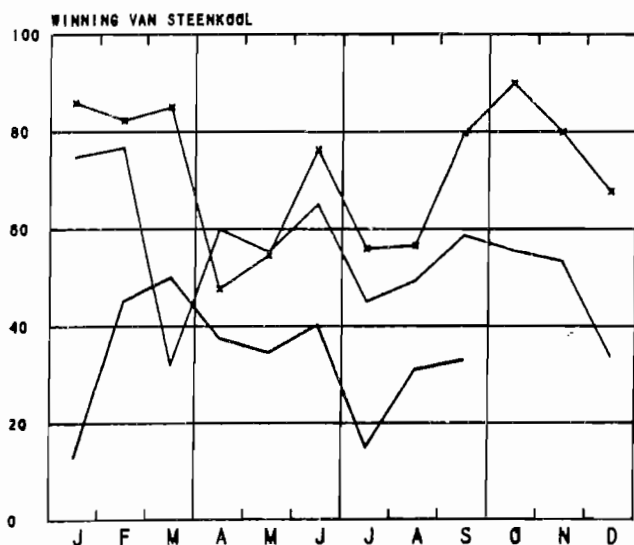
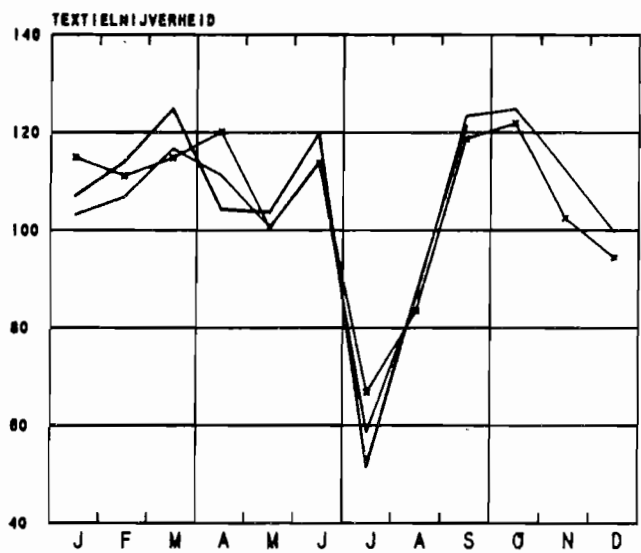
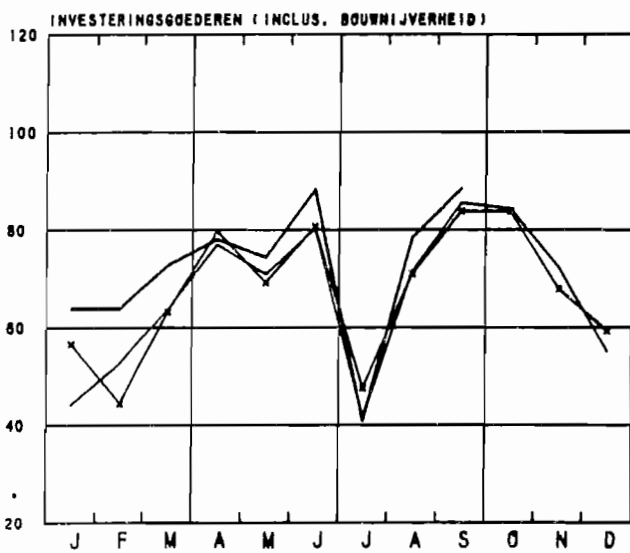
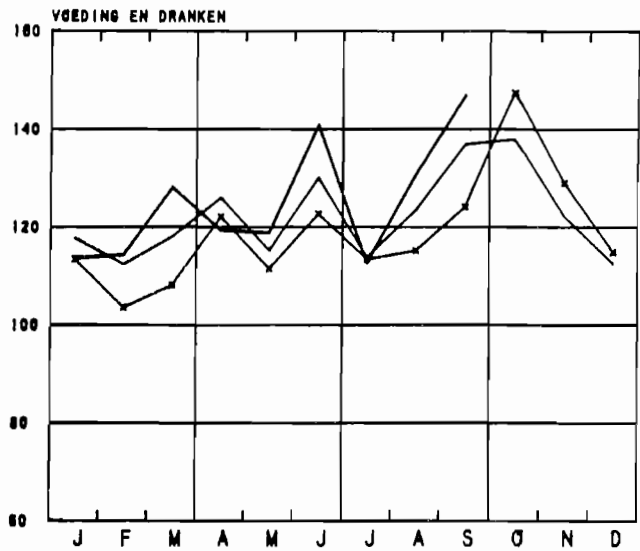
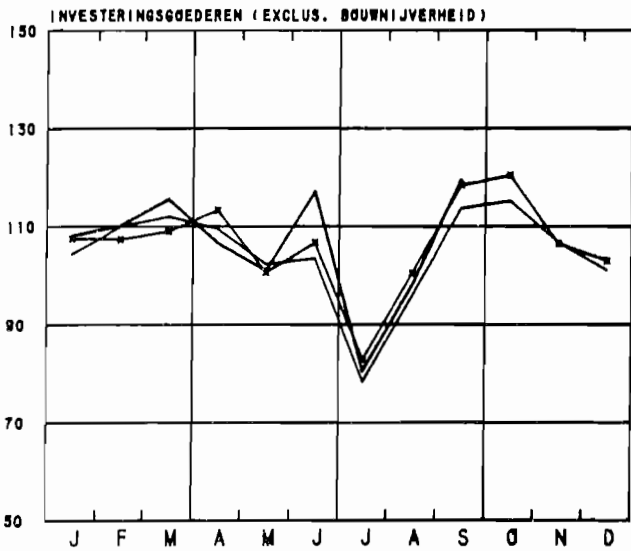
BRUTO INDEXCIJFERS VAN DE INDUSTRIELE PRODUCTIE

1980=100    1986    1987    1988



BRUTO INDEXCIJFERS VAN DE INDUSTRIELE PRODUKTIE

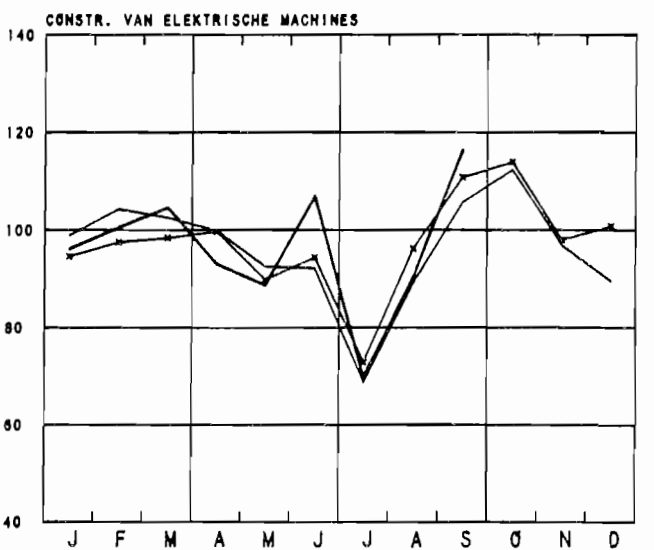
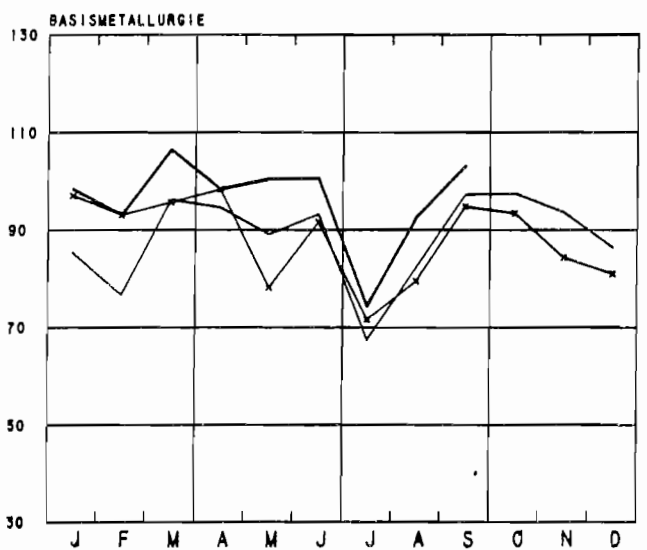
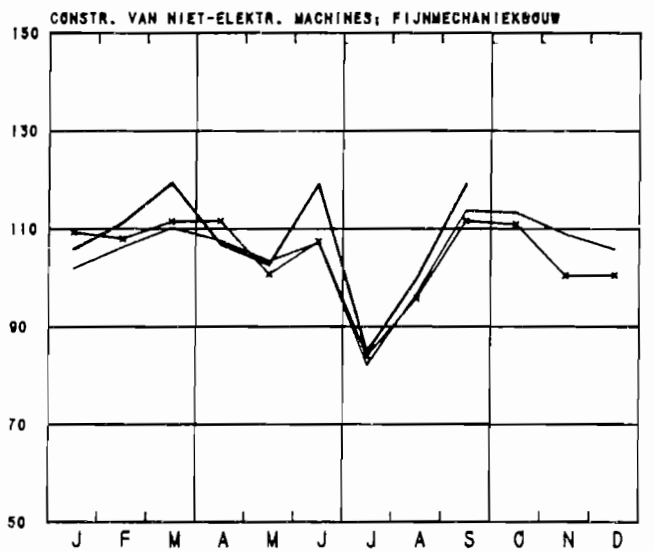
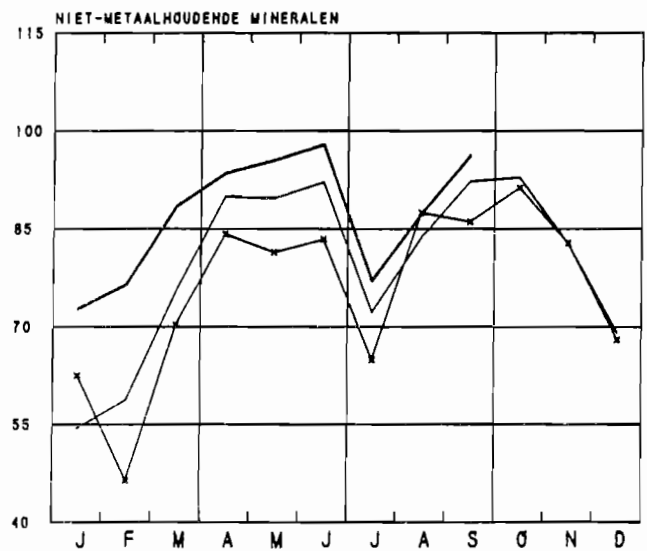
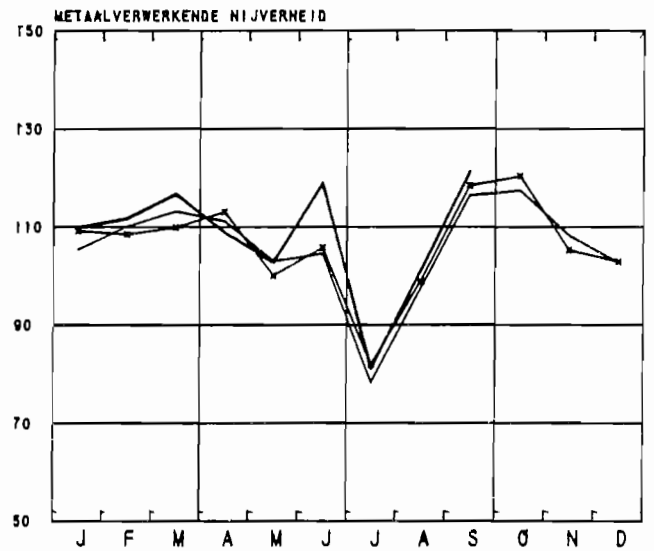
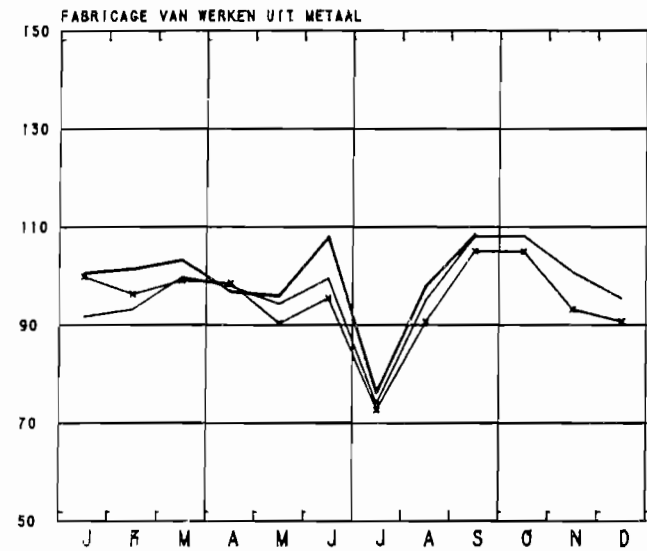
1980=100    —●— 1986    — 1987    — 1988





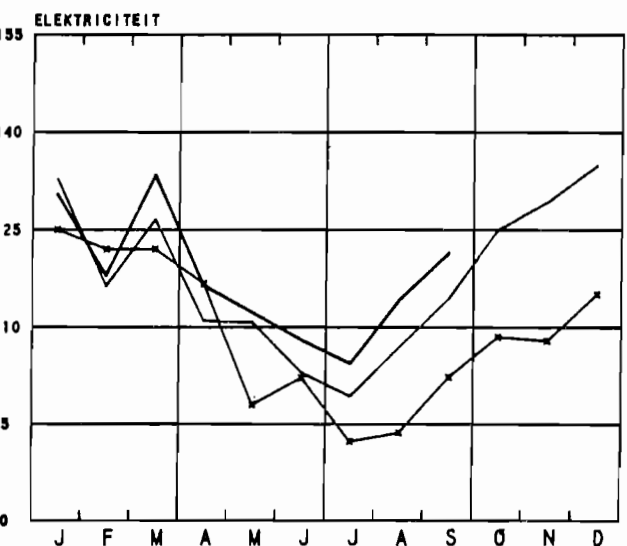
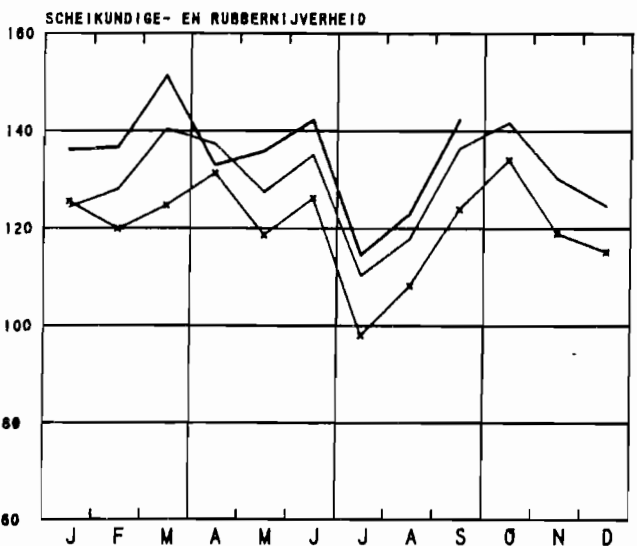
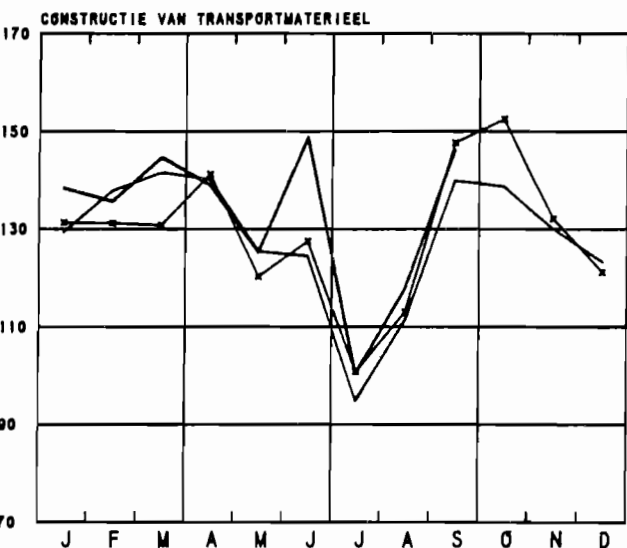
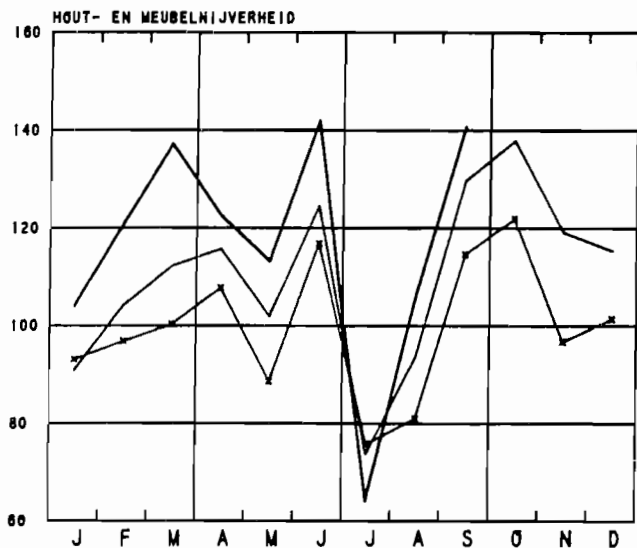
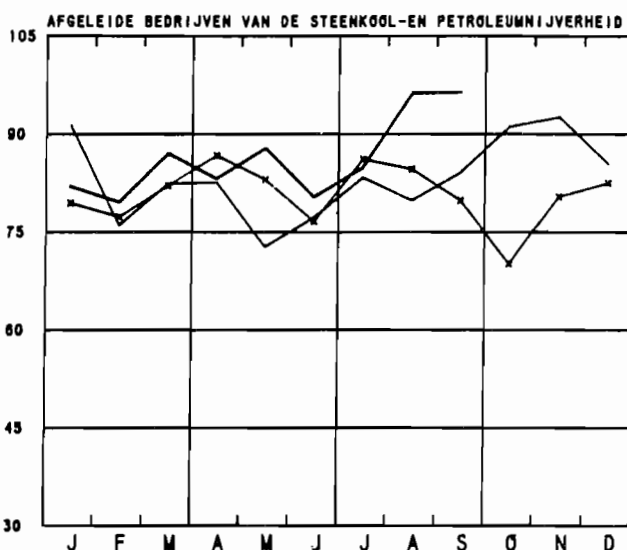
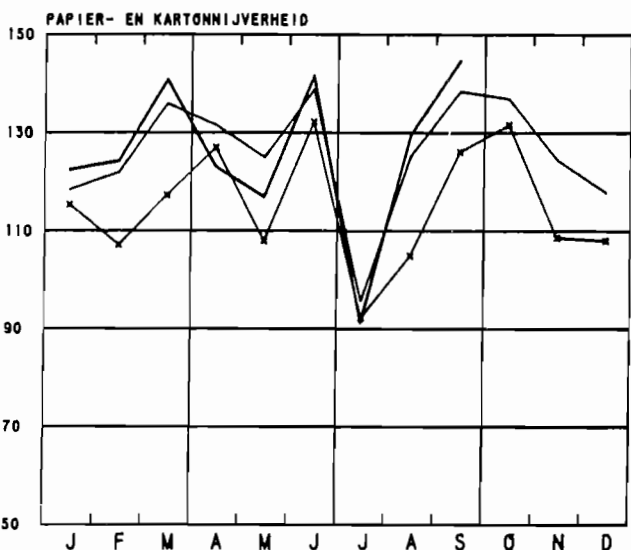
BRUTO INDEXCIJFERS VAN DE INDUSTRIELE PRODUCTIE

1980=100    1986    1987    1988



BRUTO INDEXCIJFERS VAN DE INDUSTRIELE PRODUKTIE

1980-100    ◊    1986    —    1987    —    1988



## II. INDUSTRIELE PRODUCTIE IN ABSOLUTE CIJFERS

## STEENKOLEN EN IJZERMIJNEN - OPVANGEN VAN MIJNGAS

	STEENKOOLMIJNEN (1)									ONTGINNING VAN IJZERS (1000T)	MIJNGAS (1) (1000 M3) (5)	
	AANTAL UITOELVINGS-DAGEN	PRODUKTIE (1000T)	AFZET (1000T)	VOORRAAD(2) (1000T)	PRODUKTIE PER DAG EN PER ARBEIDER (KG) (3)			ABSENTEISME IN % (4)			OPGEVANGEN	GEVALORISEERD
					HOUWERS	ONDERGRONDERS	ONDEREN BOVENGRONDERS	ONDERGRONDERS	ONDEREN BOVENGRONDERS			
1982	20.2	545	522	450	9730	2342	1800	13.7	12.4	-	3000	2862
1983	18.6	508	513	702	9785	2405	1844	12.8	11.6	-	1928	1682
1984	18.3	525	564	857	11182	2577	1975	12.4	11.3	-	3889	3459
1985	20.0	518	502	509	11280	2509	1928	12.4	11.2	-	4358	3586
1986	19.0	466	457	661	11434	2566	1957	12.4	11.4	-	3112	2328
1987	18.0	363	379	462	11682	2679	2001	16.5	14.6	-	3189	2350
<b>1988</b>												
JULI	18.0	363	424	617	11342	2454	1833	12.3	11.0	-	2776	2383
AUGUSTUS	20.0	367	380	606	11111	2332	1742	12.8	11.5	-	2628	1913
SEPTEMBER	22.0	518	493	633	10680	2450	1886	13.1	11.9	-	2810	1937
OKTOBER	23.0	584	522	698	11534	2631	2026	13.2	12.2	-	2967	2189
NOVEMBER	20.0	520	493	724	11407	2629	2021	12.6	11.5	-	2408	1704
DECEMBER	17.0	440	503	661	12064	2809	2179	10.9	10.6	-	1976	1660
<b>1987</b>												
JANUARI	20.0	504	410	752	11027	2480	1901	10.2	9.4	-	3158	2638
FEBRUARI	19.0	514	413	850	11732	2647	2025	12.4	11.3	-	3625	2893
MAART	7.0	206	217	838	9769	2286	1644	9.9	9.2	-	4176	3212
APRIL	17.0	398	368	867	10810	2511	1868	13.6	12.2	-	3114	2320
MEI	18.0	398	458	775	11118	2552	1890	19.4	16.9	-	3491	2532
JUNI	21.0	430	477	728	11944	2661	1976	20.8	18.5	-	3407	2022
JULI	18.0	299	327	702	12959	2821	2052	19.3	16.7	-	3034	1599
AUGUSTUS	20.0	323	348	587	12522	2792	2040	20.1	17.3	-	2789	1739
SEPTEMBER	22.0	378	374	606	11555	2706	2016	22.1	19.1	-	2850	2216
OKTOBER	22.0	371	410	643	12283	2977	2265	20.6	17.9	-	3167	2518
NOVEMBER	21.0	345	393	596	12566	2937	2252	17.1	15.1	-	2828	2284
DECEMBER	13.0	222	355	462	11658	2776	2087	15.2	13.9	-	2625	2220
<b>1988</b>												
JANUARI	2.0	75	235	380	8293	2356	1682	13.7	11.7	-	2223	1742
FEBRUARI	21.0	309	327	361	12014	2798	2210	14.4	11.4	-	1844	1467
MAART	23.0	341	328	375	13025	3038	2385	16.7	14.5	-	2587	1952
APRIL	20.0	234	248	316	12148	2784	2185	20.3	17.9	-	1820	1287
MEI	19.0	215	243	328	12504	2815	2206	21.4	18.8	-	2369	1587
JUNI	22.0	249	321	204	12128	2809	2184	21.9	19.4	-	2221	1476
JULI	9.0	92	-	257	-	-	-	-	-	-	-	-
AUGUSTUS	19.0	191	-	249	-	-	-	-	-	-	-	-
SEPTEMBER	22.0	223	-	252	-	-	-	-	-	-	-	-
OKTOBER	20.0	204	-	232	-	-	-	-	-	-	-	-

## LEVERINGEN VAN BELGISCHE STEENKOLEN OP DE BINNENLANDSE MARKT, INVOER EN UITVOER VAN STEENKOLEN (1000 T)

	COKES- GAS- EN AGGLOMERAAAT-FABRIEKEN	ELEKTRICITEITS-CENTRALES	METAALNIJVERHEID	BOUWMATERIALEN, CEMENT-FABRIEKEN	HUISBRANDKLEIN BE-DRIJF EN OPENBARE BESTUREN	ANDERE VERBRUIKERS	UITVOER	TOTAAL	INVOER
1982	270.6	141.7	0.2	1.6	9.5	3.7	50.5	477.9	863.0
1983	248.8	172.9	0.2	2.5	7.6	4.3	32.4	468.7	603.1
1984	260.0	175.4	0.2	2.9	7.0	11.5	58.3	515.2	746.3
1985	258.7	170.2	0.2	3.4	5.4	12.0	50.4	500.4	746.3
1986	216.8	164.4	0.1	2.9	3.1	6.5	31.7	425.5	652.6
1987	171.2	156.8	0.2	2.0	2.2	4.0	14.3	350.6	704.9
<b>1988</b>									
JULI	237.2	120.4	-	2.8	0.9	1.5	32.9	395.7	444.1
AUGUSTUS	211.4	108.3	-	2.6	1.9	3.5	28.3	356.1	279.9
SEPTEMBER	241.0	178.1	0.2	2.9	3.7	5.1	30.0	461.0	679.9
OKTOBER	235.6	203.4	0.1	3.0	2.7	7.1	33.2	485.1	598.8
NOVEMBER	223.4	190.2	0.2	2.6	2.9	5.2	34.7	459.2	393.2
DECEMBER	215.1	205.9	0.1	2.0	3.4	8.0	28.5	463.0	892.9
<b>1987</b>									
JANUARI	177.0	168.5	0.3	0.8	5.8	7.2	11.7	371.3	860.8
FEBRUARI	213.7	145.3	0.2	0.9	2.8	5.0	15.4	383.3	470.5
MAART	82.4	85.4	0.2	2.3	2.5	5.8	18.0	196.7	664.7
APRIL	190.4	139.9	0.4	2.4	1.8	2.7	8.3	345.8	808.6
MEI	205.1	206.4	0.3	2.1	1.4	2.3	9.4	427.1	402.5
JUNI	213.1	215.7	0.1	2.2	1.8	2.5	8.3	443.7	1009.7
JULI	162.0	135.7	0.2	2.1	0.8	-	9.0	310.1	480.7
AUGUSTUS	178.4	131.0	0.1	1.9	0.8	1.8	11.2	325.3	406.2
SEPTEMBER	179.7	129.5	0.2	2.4	0.8	3.5	22.4	338.5	1094.4
OKTOBER	177.4	180.3	0.2	2.3	1.2	5.6	12.3	379.3	865.5
NOVEMBER	155.4	179.5	0.2	2.3	1.2	6.5	20.0	365.0	988.7
DECEMBER	119.4	163.9	0.3	2.5	1.4	8.1	25.0	320.6	1065.6
<b>1988</b>									
JANUARI	6.6	104.5	0.3	1.7	0.5	6.3	16.4	136.3	821.3
FEBRUARI	38.0	236.4	0.1	2.1	1.1	8.3	13.3	299.3	845.7
MAART	39.8	239.7	0.2	2.4	0.9	8.3	9.7	301.0	1096.7
APRIL	40.2	171.8	0.1	2.0	0.2	4.1	15.8	234.3	774.4
MEI	40.8	174.2	0.2	1.8	0.2	4.0	9.5	230.7	783.4
JUNI	45.9	241.3	0.2	1.8	0.2	4.6	14.8	308.8	1047.2

(1) BRON : ADMINISTRATIE VAN HET MIJNWEZEN

(2) EINDE VAN DE MAAND OF VAN HET JAAR

(3) DE CIJFERS HEBBEN BETREKKING OP DE "WERKELIJKE DIENSTEN"

(4) ABSENTEISME VOOR INDIVIDUELE REDEMEN

(5) TERUGGEBRACHT TOT 8500 KAL., 0 CEN., 760 MM HG

## WINNING VAN BOUWSTEEN EN ANDERE NIET-METAALHOUDENDE MINERALEN

	PRODUKTIE DER GROEVEN								
	PORFIER		HARDSTEEN				MARMER		
	BREUKSTEEN (T)	PUIN (1000 T)	RUW (M3)	GEZAAGD (M3)	BEWERKT (M3)	BIJPRO- DUKTEN (M3)	BLOKKEN (M3)	PLATEN VAN 20 MM (1000 M2)	BREUKSTEEN EN PUIN (T)
1982	8766	410.7	52156	4628	688	50847	654	7.8	9
1983	13672	333.5	42276	4015	710	45421	111	13.7	9
1984	8021	268.2	56424	4083	1257	63981	302	14.0	9
1985	2316	282.1	46920	3452	707	49033	57	14.9	7
1986	1399	274.3	37650	4033	939	37952	89	15.8	7
1987	2582	286.1	42883	4393	1009	34479	56	19.4	6
<b>1986</b>									
JULI	2195	226.6	16544	760	439	14814	47	18.1	4
AUGUSTUS	1462	319.0	49143	5820	1047	38372	104	18.9	2
SEPTEMBER	702	436.8	51179	5993	1227	38714	176	18.7	10
OKTOBER	1442	399.1	51812	9569	2010	43924	138	20.0	6
NOVEMBER	1424	274.3	43975	4343	1012	30309	101	18.1	6
DECEMBER	495	203.7	29768	3565	1073	60442	32	20.0	13
<b>1987</b>									
JANUARI	-	30.5	5970	662	87	5489	-	11.6	6
FEBRUARI	1092	133.4	5261	3687	452	12136	16	19.6	6
MAART	6932	323.6	23365	1872	1082	19612	-	22.2	9
APRIL	2826	407.5	41675	5667	1437	42936	31	20.1	8
MEI	6572	348.4	48024	5293	1556	44473	52	21.8	7
JUNI	1089	397.6	86633	5486	1818	50325	164	21.0	7
JULI	2344	144.2	17642	874	402	15848	6	11.3	5
AUGUSTUS	1007	336.8	54784	5954	1634	45174	94	23.5	1
SEPTEMBER	110	398.6	64901	6890	1106	53403	87	21.8	6
OKTOBER	-	387.4	63524	6796	1119	50710	118	23.1	6
NOVEMBER	7146	334.0	53976	4950	916	37126	91	21.7	6
DECEMBER	1870	191.0	48843	4590	501	36510	15	14.7	6
<b>1988</b>									
JANUARI	592	116.6	44829	4428	643	32465	3	15.5	4
FEBRUARI	-	170.0	57050	5221	682	44135	4	23.4	6
MAART	95	334.8	77197	6197	1046	53239	-	23.4	9
APRIL	55	313.8	72275	5325	2181	59496	48	23.4	6
MEI	22	285.1	71330	4759	1081	54579	74	21.8	5
JUNI	3060	392.2	99444	6416	1280	80541	84	21.7	4
JULI	2548	151.6	17676	892	333	17092	36	8.8	6
AUGUSTUS	6339	357.7	101595	6762	1119	79875	79	25.1	2
SEPTEMBER	4845	408.8	112430	6550	1111	72644	83	23.7	6

	PRODUKTIE DER GROEVEN (VERVOLG)								
	ZANDSTEEN			ZANDGROEVEN				ZUIGMACHINES	
	BREUKSTEEN (T)	PUIN (1000 T)	IVERSE (T)	ZAND VOOR IJZERIJ- VERHEID (1000 T)	ZAND VOOR GLASNIJ- VERHEID (1000 T)	ZAND VOOR BDUW- BEORIJF (1000 T)	DIVERSE (1000 T)	VOOR GRINT (1000 T)	VOOR ZAND (1000 T)
1982	3661	166	926	52	143	529	131	332	103.7
1983	2505	161	1037	45	139	564	137	399	114.0
1984	5017	198	633	51	140	553	121	445	93.9
1985	9373	146	852	48	116	548	153	485	102.9
1986	9516	157	700	46	126	521	163	418	76.1
1987	8833	157	826	49	140	605	198	488	77.3
<b>1986</b>									
JULI	3010	104	706	41	133	425	126	240	52.9
AUGUSTUS	8342	191	753	44	140	618	206	535	84.7
SEPTEMBER	18854	248	717	53	149	732	207	539	87.5
OKTOBER	8762	238	1081	53	145	696	220	572	87.6
NOVEMBER	26694	184	701	42	134	494	173	393	99.7
DECEMBER	7301	108	503	44	132	389	136	230	38.0
<b>1987</b>									
JANUARI	3845	30	205	43	136	160	84	81	8.7
FEBRUARI	4910	61	280	45	128	332	104	205	23.2
MAART	4942	89	468	50	141	496	170	316	36.0
APRIL	6310	206	976	55	154	733	220	580	109.6
MEI	10602	221	794	48	132	729	240	639	121.3
JUNI	9018	218	875	54	153	876	277	779	126.8
JULI	1917	132	638	51	135	447	144	467	64.0
AUGUSTUS	15214	196	896	43	129	759	214	507	59.1
SEPTEMBER	10140	231	2077	52	149	873	305	801	129.6
OKTOBER	16580	243	1292	54	154	798	259	677	95.2
NOVEMBER	17831	152	1090	44	125	632	209	509	67.8
DECEMBER	4683	99	325	44	146	424	147	291	86.7
<b>1988</b>									
JANUARI	1527	37	796	44	133	466	133	316	33.5
FEBRUARI	2273	33	703	46	136	505	156	213	35.2
MAART	791	105	662	49	169	637	185	368	55.5
APRIL	7870	231	1512	50	153	925	211	549	57.7
MEI	10090	271	1451	56	161	899	236	595	59.8
JUNI	10497	293	1703	58	160	1041	296	818	92.0
JULI	4601	74	621	37	119	427	141	250	26.9
AUGUSTUS	25960	244	1311	52	163	960	233	560	76.7
SEPTEMBER	18487	232	1451	56	171	971	237	755	108.5

## VOEDINGSNIJVERHEID

	VLEES- CONSERVEN (1)	FRUIT- EN GROENTENCONSERVEN					SUIKER (T)			INVERT- SUIKER PRODUCTIE (T)
		JAM (T)		GEKONFIJTE VRUCHTEN PRUIMENMOES, VRUCHTEN IN SIROOP EN NATUURLIJK INGELEGD FRUIT (T)		GROENTEN- CONSERVEN	FABRIEKEN EN RAFFINADERIJEN		AANGEGE- VEN IN VERBRUIK	
		PRODUKTIE (T)	LEVE- RINGEN	PRODUKTIE	LEVE- RINGEN		PRODUKTIE (T)	PRODUC- TIE		
						PRODUKTIE (T)			LEVE- RINGEN	
1982	1483	1739	1657	2945	2833	19338	117904	899676	27979	4946
1983	1357	1643	1739	3026	3004	15737	85095	786753	25339	5160
1984	1297	2009	2005	2986	3190	19172	89259	691655	24846	3962
1985	1151	1579	1603	2967	3155	21538	92959	730253	24897	3654
1986	1130	1527	1527	3243	3373	24227	82333	683273	25407	4128
1987	1013	1744	1752	3391	3616	21438	76272	522563	24396	3179
<b>1988</b>										
JULI	793	2269	1721	3495	2865	68677	17333	243692	26883	5322
AUGUSTUS	877	1434	1412	6163	3166	56455	15881	174199	24190	4277
SEPTEMBER	1106	1322	1408	2473	3674	37418	31516	84178	27990	4177
OKTOBER	1303	1680	1345	4207	3317	32759	288284	306645	24817	3862
NOVEMBER	1168	1068	1509	4403	3419	17475	339422	570027	22012	2962
DECEMBER	936	1483	1469	2270	3407	9588	164653	683273	22271	3096
<b>1987</b>										
JANUARI	559	1360	1999	1997	3598	7320	24639	611097	24403	2873
FEBRUARI	1040	1929	1460	3210	3371	8896	21184	584088	20835	2842
MAART	1258	1573	1966	3938	3484	8778	21982	535412	23040	3405
APRIL	1240	2607	1891	2745	3912	7025	37186	478361	24050	3284
MEI	902	1052	1674	1114	2645	4458	22154	383313	23981	3382
JUNI	970	2610	2122	1862	2848	25540	21000	248681	31910	4160
JULI	966	2299	2061	5868	3355	44876	12318	193476	25299	3197
AUGUSTUS	901	1552	1451	6225	4126	45172	12318	122822	23553	3065
SEPTEMBER	1046	1416	1530	2967	4193	44661	30828	73962	25702	3459
OKTOBER	1426	1313	1400	3982	4329	21739	239009	201526	27365	2888
NOVEMBER	928	1783	1778	3923	3812	23837	327309	440962	21757	2937
DECEMBER	923	1439	1692	2855	3710	14949	145340	522563	20854	2681
<b>1988</b>										
JANUARI	1367	1410	1732	2860	3177	11136	5168	474589	23246	2944
FEBRUARI	1168	2167	1726	3666	3868	8181	22268	419578	20945	2683
MAART	1215	1905	1949	4370	3690	5934	25334	374691	27109	3597
APRIL	1120	2153	1798	2918	3088	5091	15312	303116	22573	3631
MEI	853	1045	1970	2277	3352	4707	19447	257149	24198	3488
JUNI	1634	2557	2135	3699	4244	15690	-	185707	28202	3542
JULI	890	2158	1902	5035	2519	33771	-	162732	21484	2589
AUGUSTUS	918	2261	1970	2557	3261	32180	4030	121556	26298	3456
SEPTEMBER	-	-	-	-	-	-	27054	86369	26252	-
OKTOBER	-	-	-	-	-	-	275880	232490	23509	-

(1) VESTIGINGEN DIE 5 OF MEER PERSONEN TEWERKSTELLEN.  
(2) EINDE VAN DE MAAND OF HET JAAR

	PRODUKTIE VAN CHOCOLADE EN SUIKERPRODUCTEN (IN TON)										
	DEKSCHO- COLADE	VOLLE CHOCOLA- DE (ZONDER MELK)	VOLLE MELKCHO- COLADE	GEVULDE CHOCOLA- DE (RE- PEN EN TABLET- TEN)	VOLLE CHOCOLA- DEBON- BONS	SUIKERGOED MET CACAO (1)		DROPS	TOFFEES EN KARAMALS	GOM	ANDERE SUIKER- GOEDEREN
						CHOCOLA- DEBON- BONS	ANDER SUIKER- GOED MET CACAO				
1982	4345	698	1399	1149	101	2152	790	560	849	1218	1177
1983	4388	717	1608	1180	109	2274	758	627	814	1240	1229
1984	4921	722	1578	1190	121	2248	951	555	821	1462	1336
1985	5305	743	1700	1252	136	2413	887	621	734	1669	1484
1986	5364	704	1554	1196	136	2773	967	539	692	1798	1599
1987	5710	750	1851	1739	141	2666	972	479	645	1774	1022
<b>1988</b>											
JULI	2659	291	522	429	69	1220	760	534	568	823	1136
AUGUSTUS	5102	723	1413	933	134	2414	1009	534	690	1941	1403
SEPTEMBER	6571	981	2024	1951	170	3846	1054	487	798	2332	1922
OKTOBER	7636	1070	2113	2114	195	4777	1150	469	819	2232	1982
NOVEMBER	6955	616	1688	1427	142	3698	1022	473	759	1697	1592
DECEMBER	6013	845	1498	1245	165	3743	1055	380	649	1612	1241
<b>1987</b>											
JANUARI	6105	827	1452	1598	113	2092	826	487	582	1948	1656
FEBRUARI	5346	862	1592	1956	108	2118	951	578	683	2181	1075
MAART	5420	610	1637	1740	117	2564	936	516	670	1871	978
APRIL	4241	511	1521	1690	122	2236	942	559	644	2022	1155
MEI	4405	574	1338	1348	131	1453	797	522	556	1406	1347
JUNI	4038	711	1417	1319	134	1740	982	574	669	1690	1087
JULI	2860	323	841	734	68	1361	805	428	474	816	441
AUGUSTUS	5478	815	2042	1506	134	2541	1026	424	773	1770	899
SEPTEMBER	7631	973	2727	1956	189	3581	1158	553	756	2097	1292
OKTOBER	9074	776	2624	2936	182	3927	1158	478	726	2363	933
NOVEMBER	7349	1243	2902	2717	203	4081	1060	322	667	1734	771
DECEMBER	6571	772	2115	1372	190	4292	1023	312	535	1389	629
<b>1988</b>											
JANUARI	6523	701	1444	2026	129	2183	875	433	639	1878	778
FEBRUARI	5810	857	2133	2080	169	2825	1147	541	580	2042	544
MAART	6574	849	2232	2136	151	2845	1232	565	611	1952	593
APRIL	4029	560	1853	1705	120	1809	1064	455	635	2016	845
MEI	4265	659	2194	992	151	2031	1125	466	654	1988	685
JUNI	5808	808	2788	2084	136	1671	1169	598	803	2376	635
JULI	2330	220	452	953	70	1064	886	379	460	983	208
AUGUSTUS	5748	691	1724	1577	184	2509	1326	384	620	2059	601



	PRODUKTIE VAN MEEL (INDUSTRIELE MAALDERIJEN) (1000 T)	PRODUKTIE VAN KOEKJES, BESCHUITEN EN PEPERKOEK (IN TON)						
		WAFELS	GESUIKERDE KOEKJES	SPECULOOS	BESCHUITEN TOOSTS EN SOORTGELIJKE PRODUCTEN: ANDERE DAN ONGESUIKERDE PRODUCTEN	PEPERKOEK	ANDERE GESUIKERDE PRODUCTEN	WAFELTJES, ONGESUIKERDE KOEKJES EN ANDERE PRODUCTEN
1982	76	1408	5234	1322	150	636	457	2419
1983	66	1639	5807	1408	221	636	520	2248
1984	76	1707	6329	1410	148	625	559	2068
1985	78	1674	6447	1378	150	685	497	1780
1986	71	1659	7082	1352	179	695	676	1848
1987	78	1783	7071	1411	178	678	1643	2144
<b>1986</b>								
JULI	54	1201	5229	842	90	437	425	1506
AUGUSTUS	64	1607	6107	1233	154	550	629	1712
SEPTEMBER	86	1931	8337	1821	196	743	693	2296
OKTOBER	76	1840	9809	1943	199	777	793	2539
NOVEMBER	57	1496	7528	1271	161	737	1006	2114
DECEMBER	61	1507	6518	1085	279	660	898	1725
<b>1987</b>								
JANUARI	72	1789	7727	1243	180	701	1444	2017
FEBRUARI	82	1780	7740	1497	213	739	1755	1587
MAART	82	1947	5460	1398	165	795	1586	1538
APRIL	81	1959	7018	1384	174	795	1751	2456
MEI	57	1480	6821	1070	197	607	1567	2311
JUNI	61	1788	7911	1399	127	735	1831	2701
JULI	58	1150	5481	996	90	440	1621	1692
AUGUSTUS	78	1975	8878	1489	176	626	1711	2056
SEPTEMBER	91	2046	8979	1982	179	784	1706	2671
OKTOBER	92	2033	8605	1963	172	673	1865	2747
NOVEMBER	92	1753	6783	1443	196	659	1564	2132
DECEMBER	87	1694	5456	1089	262	588	1320	1818
<b>1988</b>								
JANUARI	83	1699	6333	1134	206	643	1339	1826
FEBRUARI	84	1968	7118	1517	171	700	1841	2071
MAART	96	2237	7137	1604	347	719	2041	2389
APRIL	71	1939	7362	1268	195	712	1756	1966
MEI	51	1811	7000	1201	262	574	1658	2459
JUNI	-	2299	8611	1539	293	726	1993	2918
JULI	-	5360	5482	706	107	457	1465	1725
AUGUSTUS	-	2458	7385	1635	255	628	1930	2449

	DIVERSE VOEDINGSBEDRIJVEN : PRODUKTIE (IN TON)									
	CICHOREI		MOUW	GEBRANDE KOFFIE (3)	MOSTERD	PICCALILLY	UITJES IN AZIJN	AUGURKEN IN AZIJN	MAYONNAISE EN ANDERE GEKRUIDE SAUSEN	AZIJN PRODUCTIE (IN 1000 L) TERUGGE BRACHT TOT 8 GRADEN
	IN KORRELS	FIJNE								
1982	527	106	38381	5517	356	251	517	448	1970	1710
1983	561	110	38869	5251	363	243	298	336	3779	1950
1984	500	109	38968	5349	374	252	216	154	4081	1404
1985	549	109	39827	5947	384	262	79	191	4055	1583
1986	576	105	40648	5432	389	282	211	201	4204	1750
1987	468	82	41845	5486	394	265	216	265	4611	1684
<b>1986</b>										
JULI	469	86	33219	3691	404	234	195	619	4473	2146
AUGUSTUS	536	92	38662	4351	372	193	1165	667	3550	2828
SEPTEMBER	567	104	41275	6205	394	289	120	165	4236	2211
OKTOBER	571	94	44856	7162	435	247	72	64	3528	1284
NOVEMBER	466	112	41388	5715	354	284	71	62	3176	1269
DECEMBER	654	74	44298	4155	394	228	49	49	4143	1269
<b>1987</b>										
JANUARI	511	112	41869	5348	438	327	71	75	3588	1387
FEBRUARI	581	56	39233	8466	358	249	107	84	3858	1163
MAART	555	134	40880	5117	386	278	101	108	5309	1832
APRIL	542	113	42456	5576	421	294	55	160	4797	2368
MEI	280	42	31205	4354	342	231	149	239	5396	2282
JUNI	514	61	38143	5770	406	282	119	261	6386	2004
JULI	267	49	36551	5567	386	285	244	495	5093	1781
AUGUSTUS	483	89	40397	5036	384	237	1148	1069	3145	1815
SEPTEMBER	500	85	44539	5932	465	292	357	410	4156	1486
OKTOBER	532	78	42412	7174	396	252	100	163	4353	1370
NOVEMBER	458	106	60500	5197	379	260	60	49	4236	1282
DECEMBER	397	60	43958	4297	392	193	83	61	5018	1433
<b>1988</b>										
JANUARI	560	66	33434	6152	392	280	64	69	3891	1733
FEBRUARI	559	105	41373	5844	369	332	70	49	4238	1602
MAART	463	104	44171	6188	432	249	456	640	5184	1495
APRIL	548	70	40454	5285	352	247	158	76	4740	1725
MEI	431	85	42076	4438	352	245	277	134	5843	1817
JUNI	599	130	44206	5258	426	234	246	282	6601	1805
JULI	201	35	39906	5149	352	204	235	1046	3866	1945
AUGUSTUS	500	72	41662	6106	409	218	1158	877	4438	2207

	MARGARINE (T)			PRODUKTIE VAN PLANTAARDIGE EN DIERLIJKE OLIEN						BEREIDING VAN DRANKEN			
	PRODUKTIE (VOOR BRUIK)	VER- KOPEN	VOOR- RAAD (1)	OLIE ANDERE DAN LIJNOLIE (T)			LIJNOLIE (T)			ALCOH. (1000L )	MOUT (T)	BIER	
				RUWE OLIE	GERAF- EN HY- DROGE- NEERDE OLIE	ACID- OIL'S	VEE- KOEKEN EN SCHRO- OT	RUWE OLIE	VEE- KOEKEN EN SCHRO- OT			PRODUKTIE (1000L )	AANTAL BROU- WERIJ- EN IN WER- KING
1982	13449	13224	6701	28611	37141	1367	115625	289	549	1183	38381	130	5704
1983	13217	13334	5296	30035	38062	1341	112186	215	499	1313	38869	134	5636
1984	14071	14107	4863	33175	39440	1207	111184	198	457	1355	38968	131	5657
1985	14313	14188	6365	39248	44257	1526	113555	205	485	1468	39627	132	5476
1986	14277	14295	6146	41417	43602	1516	118267	610	1078	1308	40848	125	5503
1987	15363	15362	6161	46737	52292	1861	129449	495	898	982	41845	126	5630
<b>1986</b>													
JULI	11037	11194	6136	19443	28632	1102	72011	203	358	958	33219	109	6658
AUGUSTUS	12369	12731	5774	30958	43364	1663	94482	211	369	1112	38662	110	5535
SEPTEMBER	16468	16116	6126	38991	45918	1700	116682	2762	4485	1226	41275	116	4970
OKTOBER	17857	16303	7679	47783	48875	1762	126540	251	550	1299	44856	114	5405
NOVEMBER	13995	14124	7550	45691	42863	1376	126407	255	487	1059	41387	115	4368
DECEMBER	14281	15684	6146	46415	44035	1580	131650	347	607	1114	44298	113	4548
<b>1987</b>													
JANUARI	15959	16484	5620	53679	53054	2109	149658	374	710	771	41869	109	6009
FEBRUARI	16071	14410	7280	47463	51242	1861	123184	1740	3249	858	39233	113	4776
MAART	16809	16016	8073	52262	56980	1766	146122	1012	1869	1362	40880	116	5571
APRIL	16148	16545	7876	51460	49609	1576	143210	297	550	963	42456	115	6534
MEI	13430	13367	7740	44771	50944	1512	118966	185	326	626	31205	114	5627
JUNI	15361	15328	7773	38411	53429	1895	101748	252	478	949	38143	114	6290
JULI	11041	12524	6290	31019	39408	1564	109948	223	360	874	36551	112	6532
AUGUSTUS	14820	14225	6885	44645	52842	1743	111095	290	475	1114	40397	113	5398
SEPTEMBER	15713	15710	6888	39291	48777	1819	97305	351	646	1131	44539	116	5808
OKTOBER	18829	18125	7591	56831	60145	2242	149949	364	646	966	42412	115	5452
NOVEMBER	16168	15676	8083	45071	57890	2320	152007	378	653	1018	60500	116	4773
DECEMBER	14007	15929	6161	55939	53181	1927	150215	473	812	1091	43958	113	4777
<b>1988</b>													
JANUARI	15799	14652	-	55400	53244	2337	158455	423	750	934	33434	115	5464
FEBRUARI	15607	15172	-	50939	49441	1881	138471	463	832	903	41373	118	4773
MAART	15729	16429	-	60003	47887	2075	161720	552	965	994	44171	121	5765
APRIL	15494	14801	-	55364	53519	2816	141579	315	280	788	40453	123	5887
MEI	12209	13573	-	48248	48046	1970	105560	293	490	890	42076	118	6097
JUNI	14381	13937	-	45787	50817	1811	103197	300	423	1093	44206	118	7273
JULI	12451	12735	-	24800	32491	1511	63381	241	430	721	39906	116	5571
AUGUSTUS	16285	15302	-	45366	53793	2510	101846	337	584	1024	41661	118	5610
SEPTEMBER	15957	17070	-	30205	52660	2235	74311	436	621	1318	-	119	5848
OKTOBER	-	-	-	-	-	-	-	-	-	998	-	-	-

(1) EINDE VAN DE MAAND OF HET JAAR

	PRODUKTIE VAN SAMENGESTELDE VOEDERS VOOR DIEREN (IN TON)												VOEDERS VOOR PAARDEN
	VOEDERS VOOR NEERHOFDIEREN				VOEDERS VOOR		VOEDERS VOOR RUNDEREN						
	PLUIMVEE				VOEDERS VOOR BIGGEN	ANDERE VARKENS VOEDERS	VOEDERS VOOR KALVEREN		VOEDERS V.A. RUNDOEREN		VOEDERS VOOR MELKVEE		
	KWEEK- VOEDERS (1)	LEG- VOEDERS	VETMES- TING	ANDERE (2)			KUNST- MELK	VETMES- TING	KWEEK- VOEDERS	KWEEK- VOEDERS		VETMES- TING	
1982	8368	41474	29922	10858	58112	146099	5553	1457	8296	14064	29483	54297	2711
1983	7588	36725	23372	11547	57473	153861	5465	1567	6995	14475	31115	60019	2870
1984	7734	39213	20548	13844	59867	150917	5810	1532	6604	12962	32715	53283	2949
1985	7834	35582	19672	14906	61659	150738	4865	1458	6929	12544	35932	53045	3178
1986	7719	35168	20979	15333	64760	157314	4405	714	7492	11432	35540	53454	3102
1987	7766	31911	22784	15588	67144	154638	2824	644	7885	11038	33946	51823	3035
<b>1986</b>													
JULI	9479	34882	21232	16466	67526	158739	4545	733	8039	9567	31455	45818	2863
AUGUSTUS	8386	34403	19846	16403	62949	153774	3906	748	7660	10362	35235	47129	2656
SEPTEMBER	7246	36652	22995	17197	64988	166299	5765	784	8139	11527	40278	50598	3199
OKTOBER	6839	34875	24558	15302	70923	177406	3793	724	7476	13098	45574	53669	3089
NOVEMBER	5560	29582	19865	12948	63610	152787	3593	706	6579	13171	41139	48379	2751
DECEMBER	6858	35534	26365	13833	71769	168061	4036	709	7079	13653	42412	59812	3539
<b>1987</b>													
JANUARI	6339	32262	26330	15095	65912	157394	3705	496	7102	12245	35037	56817	3694
FEBRUARI	6205	30293	22089	13356	57591	140168	3754	605	6798	10915	32750	53583	3246
MAART	7313	33926	21717	16616	61744	153728	3603	657	7635	12227	34303	63190	3582
APRIL	9688	33753	23242	16817	66419	161424	2792	709	8066	10357	29904	57674	3198
MEI	9182	29673	20576	14799	60191	142296	2755	586	7033	7537	25343	39097	2351
JUNI	10553	32709	23046	17475	70755	152035	2697	593	8650	9595	29797	44392	2688
JULI	9118	33638	22732	16675	70238	157526	2467	506	8249	9608	31749	45887	2495
AUGUSTUS	7303	31253	19824	16256	62675	152412	1984	483	7758	9747	31441	43967	2520
SEPTEMBER	7582	30368	21734	16037	68796	159357	2242	781	8009	11052	33945	47834	2651
OKTOBER	7343	32313	24414	15293	73796	162658	3578	741	7851	11536	38667	51412	2896
NOVEMBER	5752	29012	23231	13704	70333	150551	2158	802	7482	13214	41060	54606	3198
DECEMBER	6809	33737	24475	14932	77279	166111	2158	774	7582	14428	43353	63420	3901
<b>1988</b>													
JANUARI	5606	28390	22513	13341	63701	147139	2859	683	7049	11760	36503	54074	3420
FEBRUARI	6004	30593	24236	13772	62695	148568	3164	521	7315	12445	36553	57994	3485
MAART	7857	33246	38972	19212	68821	183357	3261	687	8236	14220	37756	68581	4057
APRIL	8797	29136	22197	16277	66558	150664	3332	472	7531	10357	31128	54511	3354
MEI	10023	28541	24160	17124	68483	148778	3634	519	7506	8923	29921	42450	2760
JUNI	9474	27670	20928	16945	68573	145546	2974	477	8863	9941	32051	43109	2688
JULI	7951	23606	17120	16839	62153	141890	2968	424	7404	9520	33596	40437	2891
AUGUSTUS	7741	35063	25031	16352	70694	165711	4229	475	6827	10549	35543	46781	2894

(1) VAAF DE EERSTE DAG TOT DE LEG  
(2) KALKOENEN, OUIVEN, KOHLIJEN, ENZ.

	BEREIDING VAN MELK EN ROOM VOOR CONSUMPTIE							FABRICAGE		
	MELK (X 1.000 L)				ROOM (X 1.000 L)			A. BOTER (X 1.000 KG)		
	MELKERIJ- MELK (1)	GEDEELTE- LIJK AF- GEROOMDE MELK	AFGE- ROOMDE MELK	KARNE MELK	SLAG- ROOM	ROOM	VERDUNDE ROOM	1E CATE- GORIE MELKERIJ- BOTER	HANDE- LAARS BOTER	ANDERE
1982	43323	10805	5645	2259	689	853	-	5811	186	1411
1983	42815	11461	5264	2228	729	908	-	6499	205	1856
1984	40709	13324	4900	2063	806	805	-	5881	199	1491
1985	39715	16224	5609	1866	836	985	-	5292	114	1522
1986	37258	17494	6527	1723	938	1228	16	6432	95	1357
1987	35692	19706	5625	1632	1069	1617	-	4988	36	1279
<b>1988</b>										
JULI	32737	15891	7097	2176	906	1291	-	8829	149	1118
AUGUSTUS	35242	16065	5922	1539	971	1099	-	6633	187	1259
SEPTEMBER	37875	18946	6662	1525	954	1137	-	6124	-	1509
OKTOBER	39480	18058	6530	1663	923	1023	-	4965	11	1482
NOVEMBER	33205	16341	5477	1371	854	1432	-	3759	-	1197
DECEMBER	38325	17226	7506	1584	1394	1763	-	3944	-	1144
<b>1987</b>										
JANUARI	36520	18024	5181	1461	701	816	-	4199	-	1299
FEBRUARI	35640	18210	5537	1596	1046	1350	-	3801	-	1172
MAART	37627	19755	6289	1709	1064	1356	-	4794	75	1430
APRIL	36618	19132	6383	1859	1180	1831	-	5240	24	1248
MEI	34116	18761	4980	1605	1110	1971	-	7185	22	1175
JUNI	36468	20950	5545	1611	1162	2067	-	6875	36	1220
JULI	32042	17786	5268	2065	901	1734	-	6170	60	1040
AUGUSTUS	33252	18229	5613	1562	1036	1610	-	5956	16	1225
SEPTEMBER	36060	20938	5079	1846	1039	1360	-	4689	55	1460
OKTOBER	37217	20904	5675	1596	1020	1458	-	4270	58	1279
NOVEMBER	34989	19763	5391	1409	1018	1732	-	3436	12	1169
DECEMBER	37751	24020	6559	1466	1550	2113	-	3308	12	1626
<b>1988</b>										
JANUARI	32541	20213	5643	1426	869	961	22	2818	47	1144
FEBRUARI	35115	21954	6394	1562	1032	1381	22	2990	55	1212
MAART	38478	24842	7088	1739	1283	2193	-	3680	117	1393
APRIL	32930	21157	6381	1704	1168	2009	37	4084	66	1097

(1) CONSUMPTIEMELK, MET 32 GR. VETGEHALTE PER LITER

	FABRICAGE (VERVOLG)								
	B. KAAS (X 1000 KG)								
	VERSE			HARDE SOORT HOLLANDE (1)	HALFHARDE SOORT ST-PAULIN (2)	BRIE EN CAMEMBERT	HERVE	BRUSSELSE	VERSCHEI- DENE
VETTE	HALFVETTE	MAGERE							
1982	297	216	1001	481	533	20	89	26	1512
1983	250	192	849	487	557	22	84	23	1081
1984	225	168	788	539	568	21	82	23	1156
1985	354	189	838	523	661	20	82	19	1576
1986	385	158	998	541	739	18	64	18	1582
1987	364	133	1211	599	759	16	64	17	1704
<b>1988</b>									
JULI	462	150	986	452	649	13	48	1	948
AUGUSTUS	381	125	934	503	739	17	54	25	1380
SEPTEMBER	345	125	1002	664	897	21	76	28	1889
OKTOBER	393	132	1046	632	855	19	66	16	2084
NOVEMBER	322	107	916	610	801	18	74	17	1572
DECEMBER	347	107	893	515	755	18	74	16	1445
<b>1987</b>									
JANUARI	361	109	1019	531	692	18	66	25	1363
FEBRUARI	345	115	1110	530	700	15	63	7	1500
MAART	377	123	1278	566	778	17	85	14	1701
APRIL	407	149	1296	646	790	17	55	17	1765
MEI	391	153	1270	599	718	17	53	20	1641
JUNI	435	138	1358	621	699	16	57	16	1843
JULI	435	131	1253	479	673	13	40	5	1491
AUGUSTUS	347	132	1012	618	828	17	57	22	1786
SEPTEMBER	366	139	1319	759	832	15	81	21	2020
OKTOBER	333	138	1312	687	816	18	78	23	2058
NOVEMBER	288	135	1105	587	798	16	71	19	1665
DECEMBER	286	128	1074	566	790	17	61	15	1103
<b>1988</b>									
JANUARI	287	147	1166	475	717	15	51	19	1656
FEBRUARI	274	154	1286	572	747	16	63	18	1698
MAART	323	178	1559	677	817	19	60	16	1954
APRIL	306	161	1483	653	673	18	32	18	1972

(1) UITSLUITEND GOUDA

(2) VAN JANUARI 1973 AF, DE ANDERE HALFHARDEKAAS INBEGREPEN

	FABRICAGE (VERVOLG)								
	C. MELKPOEDER (X 1.000KG)				D. INGE- DIKTE MELK (X 1.000 KG)	E. YOU- GOURT (X 1000L)	F. ROOMIJS (X 1.000 L) (1)		G. DIEET- EN SPECIALE PRODUKTEN (X 1.000 KG)
	VOLLE MELK	GEDEELTE- LIJK AF- GEROOMD MELKPOED.	AFGE- ROOMDE MELK	KARNE MELK			ROOMIJS	ANDERE CONSUMP- TIEIJS- SOORTEN	
1982	1936	636	10397	119	654	3112	4357	-	2947
1983	1792	639	12086	240	660	3379	4914	-	2918
1984	2292	810	9683	160	747	3640	5230	-	3205
1985	1938	1055	9353	206	903	4604	6141	-	3261
1986	2176	896	10328	89	1000	5229	6980	-	3038
1987	3924	709	7133	58	1171	5352	7120	-	3450
<b>1986</b>									
JULI	4580	688	16996	156	893	6326	13259	-	2835
AUGUSTUS	2351	668	13337	63	911	4629	7611	-	2997
SEPTEMBER	616	2480	8747	37	1183	4917	4503	-	2885
OKTOBER	2581	910	7042	57	1122	5193	4265	-	3284
NOVEMBER	2481	660	4592	32	901	4257	4781	-	2717
DECEMBER	2311	709	4585	44	934	4515	4301	-	3279
<b>1987</b>									
JANUARI	2105	679	4104	77	973	4881	4434	-	3202
FEBRUARI	1658	652	4197	42	1190	5275	4404	-	3111
MAART	3519	600	6583	64	1350	6000	6142	-	3273
APRIL	4763	867	8124	80	1163	6811	8544	-	3432
MEI	4664	1160	12613	87	1042	5981	11290	-	3262
JUNI	4759	1039	12772	56	1315	6547	11039	-	3784
JULI	6938	1028	10799	37	1114	7107	11459	-	3385
AUGUSTUS	5416	810	9220	53	1174	4643	7047	-	3406
SEPTEMBER	4402	484	5842	48	1384	4681	5674	-	3615
OKTOBER	3890	421	4592	49	1313	4117	5478	-	3774
NOVEMBER	2303	449	3475	57	905	3795	5409	-	3502
DECEMBER	2666	321	3274	48	1132	4382	4521	-	3659
<b>1988</b>									
JANUARI	2218	1628	2762	49	984	5134	5307	-	3605
FEBRUARI	1803	1319	3204	50	1172	4819	5826	-	3641
MAART	1976	1283	4991	83	1502	6315	7787	-	3770
APRIL	3102	2520	6533	72	1298	5713	10595	-	3579

(1) AFGEWERKTE PRODUKTEN : VAN JANUARI 1978 AF : ROOMIJS EN ANDERE CONSUMPTIEIJSOORTEN

	HOEVEELHEID TABAK (IN T) GEBRUIK BIJ DE FABRICAGE VAN :					
	SIGAREN	SIGARILLO'S	SIGARETTEN	ROOKTABAK	PRUIM- EN SNUIFTABAK	TOTAAL
1982	209	411	2371	475	12	3477
1983	169	455	2333	532	13	3501
1984	174	427	2127	577	12	3316
1985	202	424	2167	566	12	3371
1986	158	406	2073	521	13	3170
1987	141	426	2004	480	12	3062
<b>1986</b>						
JULI	81	206	1280	300	6	1873
AUGUSTUS	133	379	2137	539	18	3206
SEPTEMBER	182	486	2285	613	33	3598
OKTOBER	187	498	2207	584	12	3488
NOVEMBER	157	390	1960	397	12	2916
DECEMBER	133	339	1888	415	9	2784
<b>1987</b>						
JANUARI	175	425	1828	545	12	2984
FEBRUARI	156	364	2155	419	13	3106
MAART	172	599	2069	560	8	3408
APRIL	111	584	1609	476	11	2792
MEI	135	388	2187	477	11	3198
JUNI	160	447	2705	549	13	3874
JULI	49	168	1256	238	3	1714
AUGUSTUS	150	421	2201	544	14	3329
SEPTEMBER	167	473	2299	551	24	3514
OKTOBER	179	489	2115	528	11	3323
NOVEMBER	117	428	2126	443	11	3125
DECEMBER	117	325	1502	425	9	2379
<b>1988</b>						
JANUARI	150	450	1905	490	11	3005
FEBRUARI	157	422	2115	463	12	3170
MAART	166	464	2335	479	10	3455
APRIL	143	372	2064	445	12	3037
MEI	136	384	2181	523	17	3241
JUNI	159	444	2264	550	19	3435
JULI	50	142	999	178	1	1370
AUGUSTUS	132	520	2234	491	14	3391

## SPINNERIJEN EN DIVERSE BEDRIJVGHEID UIT DE TEXTIELNIJVERHEID

	A. WASSEN EN VERKOLEN VAN WOL				B. KAMMEN VAN WOL PRODUKTIE (T)				C. SPINNERIJEN PRODUKTIE (T)				
	PROOUCTIE (T)	KAM- EN KAARD- WOL BAND			WOL KAMME- LING	KATOEN			WOL		VLAS (4)		
		WOL EN HAAR	SYNTH. EN KUNST MATIGE VEZELS	FIJNSPINNERIJ (1)		KAARD- SPINNE- RIJ (2)	COCONS (3) (GARENS INBEGR.)	KAARDWOL	KAMWOL				
										KATOEN (GARENS INBE. (5))		RAYONNE- VEZELS (5)	VLAS
1982	600	1242	798	70	3752	790	-	71	3281	2882	708		
1983	659	1197	1004	63	3736	846	-	72	3844	3383	775		
1984	802	1275	762	82	3799	980	-	90	4147	3552	888		
1985	788	1264	1007	91	3852	1119	-	131	4057	3495	751		
1986	776	1246	894	90	4126	1287	-	95	3816	3368	841		
1987	1011	1271	875	98	4656	1239	-	75	3924	3147	841		
<b>1988</b>													
JULI	137	806	408	35	3116	1038	-	24	1315	1423	475		
AUGUSTUS	905	1362	506	82	3118	1039	-	98	3419	3013	452		
SEPTEMBER	1088	1293	917	96	4501	1214	-	115	4158	3942	774		
OKTOBER	981	1285	1116	127	4540	1245	-	111	4351	4028	825		
NOVEMBER	823	1299	902	103	4133	1110	-	83	4017	3311	709		
DECEMBER	744	1306	746	106	4250	1066	-	74	3634	2857	627		
<b>1987</b>													
JANUARI	954	1249	977	101	4607	892	-	102	4065	3284	761		
FEBRUARI	914	1318	987	97	4437	961	-	103	4274	3320	699		
MAART	921	1150	982	99	5014	1078	-	94	4687	3394	762		
APRIL	989	1415	850	103	4894	1064	-	99	4302	3479	618		
MEI	908	1482	886	99	4755	986	-	93	3554	3252	577		
JUNI	1230	1626	995	103	4878	1025	-	49	4461	3625	648		
JULI	347	572	340	41	3092	801	-	37	1328	1091	412		
AUGUSTUS	1223	1301	758	88	3093	801	-	77	3562	2762	395		
SEPTEMBER	1127	1267	1320	99	4848	1459	-	76	4579	3791	732		
OKTOBER	1337	1326	1052	130	5084	1563	-	56	4751	3814	758		
NOVEMBER	1114	1258	796	115	5025	1561	-	61	3987	3199	674		
DECEMBER	1064	1293	580	97	4622	1508	-	58	3540	2747	654		
<b>1988</b>													
JANUARI	1227	1618	544	111	4517	1477	-	-	4253	3188	680		
FEBRUARI	1164	1535	619	115	4505	1466	-	-	4108	3275	757		
MAART	1147	1532	718	113	4880	1781	-	-	4941	3532	889		
APRIL	1132	1429	778	114	4237	1641	-	-	4130	3048	760		
MEI	1046	1558	522	112	3957	1648	-	-	3623	2803	760		
JUNI	1311	1539	758	113	3747	1778	-	-	4461	3354	896		
JULI	136	494	236	33	2163	1071	-	-	721	892	464		
AUGUSTUS	1298	1619	852	89	2164	1072	-	-	4487	2817	516		
SEPTEMBER	1275	1605	718	112	3632	1826	-	-	4684	3327	-		
OKTOBER	1237	1609	484	107	-	-	-	-	-	-	-		

(1) BRON : BELGISCH VERBOND DER SPINNERS VAN KATOEN EN AANVERWANTE VEZELS

(2) BRON : VERBOND DER KAARDSPINNERS, VAN JANUARI 1978 AF, ZIJN DE CIJFERS VAN DE KAARDSPINNERIJ BEGREPEN IN DE CIJFERS VAN DE FIJNSPINNERIJ

(3) BRON : PATROONSVERBOND DER FABRIKANTEN VAN KATDOKEREN EN OWEILEN

(4) BRON : CENTRALE DIENST DER BELGISCHE VLAS-, HENNEP- EN JUTESPINNERIJEN

(5) JUNI EN AUGUSTUS : GEMIDDELTE VAN DE TWEE MAANDEN, VAN JANUARI 1978 AF : FIJNSPINNERIJ EN KAARDSPINNERIJ

## SPINNERIJEN EN DIVERSE BEDRIJVGHEID UIT DE TEXTIELNIJVERHEID (VERVOLG)

	SPINNERIJEN (VERVOLG) PRODUKTIE (T)				PRODUKT. VAN KUNSTMATIGE GARENS EN VEZELS (T)		NAAIGAREN- FABRIEKEN (1)	WATTEN PRODUKTIE (T)
	JUTE	HARDE VEZELS (SPINNERIJ, TOWSLAG.)			VISCOS- GARENS	VEZELS (FIBRANNE)		
		ENKELGARENS		TOW- WERK				
		HARDE VEZELS	SYNTH. VEZELS					
1982	1077	-	-	657	362	701	103	554
1983	1287	452	879	372	339	-	112	528
1984	1177	394	1073	479	376	-	101	564
1985	1135	341	1188	492	432	-	108	571
1986	959	257	829	413	429	-	-	653
1987	1604	184	472	406	374	-	-	678
<b>1988</b>								
JULI	581	120	363	235	285	-	-	578
AUGUSTUS	715	194	595	388	404	-	-	193
SEPTEMBER	1087	206	629	484	425	-	-	824
OKTOBER	1124	288	801	560	478	-	-	860
NOVEMBER	914	184	672	431	380	-	-	642
DECEMBER	793	170	590	280	469	-	-	528
<b>1987</b>								
JANUARI	1670	188	658	400	398	-	-	581
FEBRUARI	1511	180	423	446	390	-	-	666
MAART	1563	231	530	345	429	-	-	768
APRIL	1718	244	533	413	426	-	-	790
MEI	1535	185	402	356	406	-	-	739
JUNI	1882	182	393	400	385	-	-	790
JULI	1155	159	409	347	247	-	-	578
AUGUSTUS	1523	117	499	288	180	-	-	377
SEPTEMBER	1851	181	452	439	382	-	-	777
OKTOBER	1745	212	402	500	374	-	-	800
NOVEMBER	1615	171	462	436	411	-	-	720
DECEMBER	1484	153	500	498	463	-	-	555
<b>1988</b>								
JANUARI	611	196	688	593	368	-	-	758
FEBRUARI	697	203	735	605	377	-	-	739
MAART	755	220	855	430	395	-	-	893
APRIL	572	186	696	625	370	-	-	800
MEI	543	175	698	579	425	-	-	758
JUNI	803	213	884	582	412	-	-	813
JULI	338	117	551	262	220	-	-	541
AUGUSTUS	457	89	278	332	154	-	-	436
SEPTEMBER	840	189	680	552	318	-	-	827
OKTOBER	673	-	-	-	-	-	-	817

(1) BRON : NATIONAAL VERBOND DER NAAIGAREN-FABRIKANTEN  
JULI EN AUGUSTUS : GEMIDDELTE VAN TWEE MAANDEN

## WEVERIJ

	1. VOORRADEN GARENS (T) (1)											ANDERE	TOTAAL
	VLAS EN KROTEN	JUTE	KATOEN	KUNST-MATIGE VEZELS	MENGSELS VAN KUNST-MATIGE VEZELS EN			RAYONNE	KAMWOL	KAARDWOL	KOKOS, STAAL, MANILLA		
					WOL	KATOEN	ANDERE						
1982	895	3208	11665	7319	73	231	106	1584	3466	1218	250	25753	55769
1983	850	4049	11459	7052	70	236	157	1636	3497	1455	235	32988	63685
1984	968	4486	11336	6253	126	181	125	1279	3831	1674	218	33984	64461
1985	904	3414	10434	6264	137	163	124	1315	3407	1646	180	29843	57832
1986	963	6253	10609	6183	183	220	110	1487	4138	1542	214	33121	65021
1987	1062	8558	12161	7189	243	232	167	1813	4367	2589	227	33792	72400
<b>1988</b>													
JULI	946	4086	10378	5888	129	223	138	1265	3551	1418	126	29380	57527
AUGUSTUS	903	4606	11104	6222	134	260	108	1427	3593	1530	121	30592	60599
SEPTEMBER	963	5531	10662	6196	131	254	108	1462	3845	1485	169	30337	61122
OKTOBER	966	6005	10200	6316	141	248	110	1498	4011	1499	160	31333	62487
NOVEMBER	959	6060	10321	6213	200	247	108	1501	4246	1399	171	30721	62146
DECEMBER	963	6253	10609	6183	183	220	110	1487	4138	1542	214	33121	65021
<b>1987</b>													
JANUARI	947	8266	11007	6673	168	260	105	1525	4187	1607	241	31431	64417
FEBRUARI	930	7234	11226	6655	182	252	130	1538	4161	1772	251	33697	68027
MAART	934	7578	11227	6574	198	218	147	1521	4139	1849	253	33769	68406
APRIL	941	7559	11433	6556	198	208	148	1494	4232	2051	238	33131	68189
MEI	960	7699	11153	6536	244	205	152	1604	4187	2114	216	33245	68317
JUNI	961	7889	11335	6907	245	206	157	1617	4245	2191	204	34791	70749
JULI	998	7974	11578	6728	242	195	134	1578	4229	2083	216	33651	69604
AUGUSTUS	985	7918	11779	7127	242	231	140	1658	4371	2335	208	33807	70799
SEPTEMBER	1022	8899	11833	7211	224	228	166	1682	4424	2374	203	34073	72338
OKTOBER	1058	8501	12271	7179	254	230	172	1764	4394	2513	206	34027	72569
NOVEMBER	1037	8473	12335	7014	232	245	180	1785	4325	2518	216	34050	72410
DECEMBER	1079	7364	12264	7213	242	243	159	1818	4139	2577	227	34010	71335
<b>1988</b>													
JANUARI	1064	7489	11819	6959	103	190	54	1761	4055	2627	235	36333	72689
FEBRUARI	1079	7112	11543	7061	112	210	48	1755	4014	2596	204	36150	71886
MAART	1068	6982	11288	7138	114	178	48	1746	4048	2674	196	36429	71909
APRIL	1020	7016	11354	7138	97	171	58	1570	3951	2353	214	36755	71698
MEI	1053	7364	11397	7520	88	173	73	1800	3824	2280	241	38477	74292
JUNI	1054	7218	11316	7548	162	174	77	1806	3841	2212	262	37103	72775
JULI	1053	9516	11202	7233	137	180	58	1712	4126	2270	250	37631	75369
AUGUSTUS	-	-	-	-	-	-	-	-	-	-	-	268	-
SEPTEMBER	-	-	-	-	-	-	-	-	-	-	-	266	-

(1) EINDE VAN DE MAAND OF HET JAAR

## WEVERIJ (VERVOLG)

	WEEFSELS (T) (1)											
	PRODUKTIE							LEVERINGEN				
	KATOEN	VLAS	WOL	RAYONNE EN RAYONNE VEZELS	JUTE	SYNTHETISCHE VEZELS	TAPIJTEN VAN HARDE VEZELS	TOTAAL	KATOEN	VLAS	WOL	RAYONNE EN RAYONNE VEZELS
1982	4431	326	2781	2775	459	17512	196	28481	4473	325	2801	2783
1983	4285	351	2996	2729	455	20811	201	31828	4324	344	2905	2717
1984	4286	401	3176	2345	496	22067	192	32962	4153	393	3214	2269
1985	4438	376	2978	2385	458	21920	159	32713	4348	368	2910	2390
1986	4595	351	2974	2331	204	23199	193	33846	4437	343	2934	2296
1987	4500	323	2767	2489	131	23699	203	34113	4408	342	2792	2467
<b>1988</b>												
JULI	2751	179	2506	1756	140	18095	163	23589	2485	236	2696	2005
AUGUSTUS	3842	373	1692	1447	185	17793	153	25485	3382	281	1690	1262
SEPTEMBER	4814	424	3394	2465	202	25494	179	36973	4809	441	3411	2390
OKTOBER	5068	479	3618	2660	167	26118	207	38316	5387	475	3657	2754
NOVEMBER	4523	372	3009	2358	147	23315	178	33889	4521	366	3128	2277
DECEMBER	4589	340	2565	1998	188	20435	159	30273	4217	353	2723	2030
<b>1987</b>												
JANUARI	4803	368	2503	2247	118	22904	165	33108	5055	430	2636	2329
FEBRUARI	4785	386	2657	2245	194	23812	228	34308	4408	399	2803	2222
MAART	5321	322	3302	2359	297	25990	218	37810	5153	306	3266	2332
APRIL	5129	349	3016	2278	170	24310	258	35509	5029	352	2889	2234
MEI	4629	290	2576	2088	146	22263	252	32244	4687	288	2306	2049
JUNI	4789	364	2922	2460	67	26231	276	37109	4196	423	2656	2428
JULI	2295	141	1846	1662	129	12430	184	18686	2491	180	2377	1995
AUGUSTUS	3242	303	1784	2001	69	21653	97	29129	3202	268	1848	1667
SEPTEMBER	4772	339	3247	3094	157	27859	204	39673	5009	344	3178	3266
OKTOBER	4869	384	3507	3320	140	28737	209	41166	4996	357	3793	3306
NOVEMBER	4730	339	3165	3193	48	25996	178	37648	4602	400	3177	3110
DECEMBER	4580	265	3353	2838	39	21623	163	32861	4219	344	2806	2534
<b>1988</b>												
JANUARI	4449	365	2650	2264	18	26246	202	36192	4251	309	2579	2418
FEBRUARI	4493	284	3512	2483	23	27577	207	38580	4323	297	2903	2575
MAART	4824	344	3495	2829	24	29659	225	41401	4588	300	3122	2843
APRIL	4369	313	3078	2487	16	24172	214	34647	3992	306	2790	2455
MEI	4079	257	2912	2354	16	25509	139	35266	4203	245	2613	2335
JUNI	4158	372	3321	2930	18	31148	241	42188	3958	369	2909	2888
JULI	1904	113	1956	1711	-	13797	135	19616	2275	150	2683	1922
AUGUSTUS	-	-	-	-	-	-	98	-	-	-	-	-
SEPTEMBER	-	-	-	-	-	-	182	-	-	-	-	-

(1) INCLUSIEF TAPIJEN

## WEVERIJ - PRODUKTIE VOLGENS DE AARD VAN DE WEEFSELS (T)

	JAAR	MAART	APRIL	MEI	JUNI	JULI
	1987	1988	1988	1988	1988	1988
<b>KATOENEN WEEFSELS (EXCLUSIEF WEEFSELS VOOR STOFFERING)</b>						
WEEFSELS VOOR MATRASSEN (INBEGREPEN JACQUARD)	181	178	204	184	220	199
VOILE EN ETAMINE	11	13	9	7	10	0
HYDROFIELGAAS EN CAMBRICWEEFSELS	82	81	81	99	94	28
ZAKDOEKEN	21	1	1	1	1	1
GEWAFELDE HANDDOEKEN, KEUKENHANDDOEKEN, TAFELLAKENS EN SERVETTEN	82	134	115	173	118	58
ZWARE NIJVERHEIDSWEEFSELS EN DEKZEILEN	17	23	15	12	21	4
<b>ANDERE WEEFSELS (OM EVENTUEEL TE BLEKEN, TE VERVEN OF TE BEDRUKKEN) :</b>						
- VAN MINDER DAN 1,60 M BREED	728	875	686	609	661	270
- VAN 1,60 M BREED EN MEER	495	587	465	440	491	286
WEEFSELS IN GEBLEEKTE OF GEVERFDE GARENS	1051	764	848	818	656	197
SPONSWEEFSELS AAN HET STUK OF EENVOUDIG GECONFECTIONEERD (JACQUARD INBEGREPEN)	1026	1199	1115	1027	1085	404
ANDERE JACQUARDWEEFSELS N.E.G.	10	10	6	7	3	1
DEKENS, DWEILEN, VAATDOEKEN EN POETSDOEKEN	89	135	96	95	97	44
FLUWEELE EN PLUCHE ANDERE DAN VOOR STOFFERING EN WEEFSELS VOOR PANTOFFELS	237	203	219	141	142	49
<b>VLASWEEFSELS (EXCLUSIEF WEEFSELS VOOR STOFFERING)</b>						
<b>WEEFSELS VAN ZUIVER VLAS :</b>						
- ZEILDOEK	44	63	37	39	62	15
- ANDERE	114	114	108	77	148	42
<b>GEMENGDE WEEFSELS :</b>						
- ANDERE WEEFSELS (VLAS-KATOEN)	105	128	102	109	110	52
- VLAS-JUTE EN ANDERE	41	31	49	27	46	2
<b>WOLLEN WEEFSELS (EXCLUSIEF WEEFSELS VOOR STOFFERING)</b>						
KAMWOLLEN WEEFSELS	35	50	45	37	36	11
KAARDWOLLEN WEEFSELS	11	18	12	8	16	6
ALLE ANDERE WEEFSELS VAN WOL GEMENGD MET KATOEN, RAFELWOL, RAYONNEVEZELS, ENZ...	25	35	25	29	29	8

## WEVERIJ - PRODUCTIE VOLGENS DE AARD VAN DE WEEFSELS (T) (VERVOLG)

	JAAR	MAART	APRIL	MEI	JUNI	JULI
	1987	1988	1988	1988	1988	1988
<b>RAYONNEWEEFSELS (EXCLUSIEF WEEFSELS VOOR STOFFERING)</b>						
WEEFSELS VOOR KLEDING	12	18	11	10	18	7
VOERING VAN ZUIVERE RAYONNE	263	340	356	363	402	0
ANDERE	174	233	203	214	253	196
<b>JUTEWEEFSELS</b>	<b>106</b>	<b>19</b>	<b>16</b>	<b>13</b>	<b>18</b>	<b>0</b>
<b>WEEFSELS VAN RAYONNEVEZELS (FIBRANNE) (EXCLUSIEF WEEFSELS VOOR STOFFERING)</b>						
WEEFSELS VOOR KLEEDJES EN BLOUSES	119	96	81	78	100	29
ANDERE WEEFSELS VOOR KLEDING	26	9	12	9	9	0
ANDERE	675	856	760	736	1004	637
<b>WEEFSELS IN SYNTHETISCHE CONTINUGARENS (EXCLUSIEF WEEFSELS VOOR STOFFERING)</b>						
WEEFSELS VOOR KLEDING	642	975	957	876	917	497
VOERING	400	457	403	431	447	12
DOORZICHTIGE GORDIJNWEEFSELS (VITRAGE-ANDERE)	6	9	8	8	8	7
ANDERE	1449	2130	1754	1858	2072	459
<b>WEEFSELS IN SYNTHETISCHE DISCONTINUGARENS (EXCLUSIEF WEEFSELS VOOR STOFFERING)</b>						
<b>WEEFSELS VOOR BOVENKLEDING :</b>						
- ZUIVERE	142	141	115	119	158	59
- GEMENGDE : DISCONTINU SYNTHETISCHE VEZELS/WOL	3	4	2	2	1	1
- GEMENGDE : DISCONTINU SYNTHETISCHE VEZELS/ANDERE	517	583	554	526	566	426
ANDERE WEEFSELS VOOR KLEDING	151	145	175	145	196	64
ANDERE	194	264	208	212	291	145
<b>WEEFSELS VOOR STOFFERING</b>						
<b>VAN KATOEN :</b>						
- FLUWEEL EN PLUCHE	50	48	69	43	44	21
- EPINGLEWEEFSELS	184	211	169	157	194	143
- ANDERE	124	184	136	146	189	98
<b>VAN VLAS :</b>						
- GEMENGDE	17	9	18	5	7	2



## WEVERIJ - PRODUKTIE VOLGENS DE AARD VAN DE WEEFSELS (T) (VERVOLG)

	JAAR	MAART	APRIL	MEI	JUNI	JULI
	1987	1988	1988	1988	1988	1988
<b>VAN WOL :</b>						
- FLUWEEL EN PLUCHE	13	4	4	5	9	8
- ENPINGLEWEEFSELS EN ANDERE	69	53	46	34	46	29
<b>VAN RAYONNE :</b>						
- EPINGLEWEEFSELS EN ANDERE	124	206	160	151	188	127
<b>VAN RAYONNEVEZELS (FIBRANNE) :</b>						
- FLUWEEL EN PLUCHE	121	69	54	59	80	66
- EPINGLEWEEFSELS	433	436	417	341	387	240
- ANDERE	273	506	379	345	422	368
<b>VAN SYNTHETISCHE DISCONTINUVEZELS :</b>						
- FLUWEEL EN PLUCHE	728	502	409	468	537	302
- ANDERE	255	339	312	295	296	216
<b>TOTAAL EPINGLEWEEFSELS (ALLE VEZELS)</b>	<b>719</b>	<b>811</b>	<b>711</b>	<b>602</b>	<b>720</b>	<b>478</b>
<b>TOTAAL FLUWEEL EN PLUCHE (ALLE VEZELS)</b>	<b>911</b>	<b>623</b>	<b>535</b>	<b>575</b>	<b>670</b>	<b>396</b>
<b>TOTAAL ANDERE (ALLE VEZELS)</b>	<b>743</b>	<b>1124</b>	<b>908</b>	<b>866</b>	<b>1001</b>	<b>742</b>
<b>TAPIJTEN</b>						
- KATOENEN	110	177	137	121	132	101
- WOLLEN	2656	3321	2939	2792	3170	1892
- JUTE	25	5	0	3	0	0
- KUNSTMATIGE EN SYNTH. VEZELS	19418	24170	19317	20610	25713	11646
- HARDE VEZELS	203	225	214	139	241	135
<b>TOTAAL TAPIJTEN</b>	<b>22411</b>	<b>27898</b>	<b>22607</b>	<b>23665</b>	<b>29255</b>	<b>13774</b>
<b>WAARVAN: TUFTED TAPIJTEN</b>	<b>17055</b>	<b>20926</b>	<b>16466</b>	<b>17951</b>	<b>22382</b>	<b>9351</b>
<b>DEKENS (ALLE VEZELS)</b>	<b>50</b>	<b>86</b>	<b>48</b>	<b>55</b>	<b>60</b>	<b>25</b>

## WEVERIJ (VERVOLG)

	WEEFSELS (VERVOLG) (1)											
	LEVERINGEN				VOORRADEN (2)							
	JUTE	SYNTHETISCHE VEZELS	TAPIJ-TEN VAN HARDE VEZELS	TOTAAL	KATOEN	VLAS	WOL	RAYONNE EN RAYONNE VEZELS	JUTE	SYNTHETISCHE VEZELS	TAPIJ-TEN VAN HARDE VEZELS	TOTAAL
1982	483	17515	195	28574	12669	628	6382	3581	483	24094	650	48487
1983	517	20437	207	31450	12025	678	6852	3583	481	28754	577	52950
1984	565	22095	187	32875	13212	778	6680	2584	433	31365	645	55697
1985	500	22538	167	33221	14053	1070	7580	2556	414	26310	552	52535
1986	224	22759	198	33190	14954	1159	8229	3133	179	37168	495	65319
1987	135	23567	196	33907	15717	946	7452	4259	141	38260	573	67348
<b>1986</b>												
JULI	169	18757	181	26528	14981	1078	8515	2911	195	33523	561	61764
AUGUSTUS	158	16558	158	23490	14773	1169	8508	3108	221	34830	555	63165
SEPTEMBER	167	24434	225	35878	14756	1151	8480	3184	256	36242	509	64577
OKTOBER	196	26676	222	39367	14414	1169	8423	3078	227	35828	494	63633
NOVEMBER	158	22937	194	33580	14422	1174	8385	3155	216	35709	476	63538
DECEMBER	225	18925	139	28612	14954	1159	8229	3133	179	37168	495	65319
<b>1987</b>												
JANUARI	113	22005	162	32728	14801	1096	7589	3063	185	37619	499	64852
FEBRUARI	172	22293	174	32471	15082	1081	7257	3052	207	39181	553	66415
MAART	301	25910	224	37491	15204	1097	7304	3078	203	39277	548	66712
APRIL	232	24646	262	35644	15003	1093	7282	3068	141	38792	543	65922
MEI	140	22610	217	32296	14865	1095	7531	3105	147	38457	579	65779
JUNI	65	24686	270	34723	15453	1036	7796	3137	149	40033	585	68188
JULI	123	16359	197	23723	15262	992	7330	2808	155	36114	571	63232
AUGUSTUS	65	22936	104	30090	15340	1026	7606	4025	159	35368	564	64089
SEPTEMBER	178	27912	200	40086	15080	1021	7680	3852	138	35323	569	63663
OKTOBER	134	28080	205	40872	14970	1047	7374	3883	144	35959	573	63951
NOVEMBER	53	24030	169	35541	15088	985	7369	3959	138	37931	583	66053
DECEMBER	39	21168	173	31283	15461	954	7904	4265	141	38181	573	67478
<b>1988</b>												
JANUARI	28	25242	182	35009	-	-	-	-	-	-	-	-
FEBRUARI	33	25745	168	36043	-	-	-	-	-	-	-	-
MAART	38	29090	210	40190	-	-	-	-	-	-	-	-
APRIL	28	25429	207	35208	-	-	-	-	-	-	-	-
MEI	21	25414	116	34948	-	-	-	-	-	-	-	-
JUNI	32	28814	187	39159	-	-	-	-	-	-	-	-
JULI	-	17507	152	24690	-	-	-	-	-	-	-	-
AUGUSTUS	-	-	118	-	-	-	-	-	-	-	-	-

(1) INCLUSIEF TAPIJTEN

(2) EINDE VAN DE MAAND OF HET JAAR

## BREIGOEDNIJVERHEID

	GEBREIDE STOFFEN (T)											
	PRODUKTIE				LEVERINGEN				VOORRAAD (1)			
	ONDER GOED	BOVEN GOED	ANDERE	TOTAAL	ONDER GOED	BOVEN GOED	ANDERE	TOTAAL	ONDER GOED	BOVEN GOED	ANDERE	TOTAAL
1982	268	366	117	751	28	261	121	409	350	348	113	811
1983	272	380	121	773	14	262	117	394	354	372	109	836
1984	226	329	130	685	6	239	128	373	261	260	129	649
1985	225	306	133	663	3	202	129	335	304	255	161	719
1986	219	370	132	720	3	240	134	378	305	141	93	540
1987	219	367	126	712	11	188	124	323	314	247	118	679
<b>1986</b>												
JULI	115	226	143	485	-	155	168	323	293	170	173	636
AUGUSTUS	167	323	67	557	1	203	38	242	283	156	201	641
SEPTEMBER	263	467	177	907	2	289	211	502	288	156	167	611
OKTOBER	253	473	157	883	5	316	161	483	301	154	106	560
NOVEMBER	217	339	95	651	8	210	108	326	321	151	93	565
DECEMBER	202	286	98	585	7	152	98	256	305	141	93	540
<b>1987</b>												
JANUARI	215	336	109	661	6	179	107	292	312	251	95	658
FEBRUARI	221	367	104	692	8	193	108	309	323	252	92	666
MAART	281	414	126	821	23	207	141	371	335	280	77	692
APRIL	229	441	142	812	11	203	125	339	327	338	94	760
MEI	220	412	107	739	19	236	118	373	323	347	84	754
JUNI	248	418	155	821	12	262	146	420	329	313	91	733
JULI	127	151	154	432	5	89	173	267	316	299	71	686
AUGUSTUS	171	364	23	559	3	169	18	190	310	271	76	657
SEPTEMBER	269	423	158	849	11	217	164	392	316	252	70	638
OKTOBER	247	449	159	855	16	220	144	381	326	282	84	691
NOVEMBER	211	351	170	732	14	160	142	316	345	272	112	730
DECEMBER	184	281	105	570	5	120	99	225	314	247	118	679
<b>1988</b>												
JANUARI	212	308	151	671	11	144	126	282	341	248	109	698
FEBRUARI	230	359	166	754	15	164	123	302	366	253	114	733
MAART	254	383	176	813	12	218	148	379	381	255	105	741
APRIL	232	352	147	731	9	190	114	313	407	294	104	805
MEI	204	388	171	762	6	246	134	385	399	293	121	813
JUNI	215	445	198	858	4	278	152	434	375	285	125	784
JULI	74	149	146	370	1	96	125	221	358	274	88	720
AUGUSTUS	179	297	63	539	3	139	44	186	349	144	93	586

(1) EINDE VAN DE MAAND OF VAN HET JAAR

## BREIGOEDNIJVERHEID (VERVOLG)

	AFGEWERKTE ARTIKELN : PRODUKTIE						
	ONDERGOED ARTIKELN (1.000 DZ. STUKS)	DAMESKOUSEN VAN SYNTHETISCHE GARENS (1.000 DZ. PAAR)	BROEKKOUSEN (PANTYKOUSEN) (1.000 DZ. STUKS)	SOKKEN, 3/4 KOUSEN, SOKJES (1.000 DOZIJN PAAR)		BOVENGOED ARTIKELN (1.000 STUKS)	T-SHIRTS EN POLOHEMDEN (1.000 STUKS)
				SYNTHETISCHE GARENS	ANDERE		
1982	146.8	12.5	66.1	44.7	85.2	992	185.6
1983	137.5	14.5	67.4	45.6	79.3	929	221.5
1984	112.1	14.7	87.8	43.2	67.1	910	198.3
1985	117.4	26.8	94.8	45.7	69.2	913	170.6
1986	116.5	28.6	96.7	39.2	70.0	926	185.9
1987	107.8	22.7	86.6	47.4	69.2	911	181.6
<b>1986</b>							
JULI	72.2	7.8	51.6	15.6	34.6	444	133.0
AUGUSTUS	114.5	21.1	104.9	37.4	63.5	1028	129.3
SEPTEMBER	134.3	32.9	128.6	44.7	88.3	1236	168.1
OKTOBER	133.7	36.8	125.0	47.9	96.5	1149	199.6
NOVEMBER	105.1	32.5	77.7	32.8	74.6	803	135.7
DECEMBER	102.3	25.7	62.0	38.0	64.4	762	116.3
<b>1987</b>							
JANUARI	101.8	32.2	83.1	36.2	64.1	859	144.7
FEBRUARI	110.1	42.1	80.7	41.4	73.9	1011	172.4
MAART	141.1	34.3	80.8	40.6	63.2	1008	202.0
APRIL	135.3	29.4	97.1	40.9	57.4	924	245.7
MEI	105.9	22.7	85.2	36.1	47.5	802	266.9
JUNI	116.3	21.7	94.4	39.1	59.5	993	234.4
JULI	70.1	4.4	34.9	13.9	23.7	435	97.2
AUGUSTUS	95.9	12.4	77.3	39.9	66.9	1049	148.5
SEPTEMBER	130.3	13.6	125.0	76.4	122.7	1190	189.1
OKTOBER	115.1	19.1	118.9	75.5	82.9	1063	186.7
NOVEMBER	85.3	27.2	95.9	68.0	83.4	841	159.5
DECEMBER	86.2	13.5	65.6	60.8	85.7	761	132.3
<b>1988</b>							
JANUARI	100.0	14.0	96.6	84.6	73.2	784	174.4
FEBRUARI	110.9	12.4	77.9	77.9	85.3	957	185.7
MAART	128.5	23.0	109.4	77.0	101.4	894	244.5
APRIL	120.6	22.9	106.0	72.4	96.0	654	181.7
MEI	98.5	20.6	93.2	74.5	90.5	630	189.4
JUNI	113.3	10.8	114.6	99.9	96.2	805	205.4
JULI	60.9	4.2	30.5	35.0	36.2	349	93.2
AUGUSTUS	107.7	22.9	94.3	74.7	88.5	901	130.7

	AFGEWERKTE ARTIKELN : LEVERINGEN						
	ONDERGOED- ARTIKELN (1.000 DZ. STUKS)	DAMESKOUSEN VAN SYNTHETISCHE GARENS (1.000 DZ. PAAR)	BROEKKOUSEN (PANTYKOUSEN) (1.000 DZ. STUKS)	SOKKEN, 3/4 KOUSEN, SOKJES (1.000 DOZIJN PAAR)		BOVENGOED- ARTIKELN (1.000 STUKS)	T-SHIRTS EN POLOHEMDEN (1.000 STUKS)
				SYNTHETISCHE GARENS	ANDERE		
1982	147.2	11.3	66.4	44.2	87.3	989.9	188
1983	136.4	13.9	72.3	44.2	81.7	930.9	221
1984	113.8	14.6	82.7	45.1	65.6	918.3	199
1985	115.6	23.0	89.1	42.4	69.7	921.9	170
1986	114.5	24.0	93.6	40.3	68.1	922.2	188
1987	108.1	25.2	89.0	52.0	74.0	901.0	181
<b>1986</b>							
JULI	96.2	19.5	66.1	26.8	49.1	555.8	142
AUGUSTUS	82.1	15.7	85.2	45.6	71.0	1077.9	123
SEPTEMBER	137.7	26.2	121.8	52.9	77.5	1297.1	190
OKTOBER	144.5	35.0	118.5	45.9	87.7	1149.4	183
NOVEMBER	101.1	28.1	103.9	32.3	57.3	734.6	115
DECEMBER	99.9	23.0	87.3	34.5	63.5	740.7	153
<b>1987</b>							
JANUARI	96.2	25.7	57.2	29.6	51.3	810.8	97
FEBRUARI	115.3	44.4	108.3	59.7	92.7	1005.9	183
MAART	114.0	36.8	107.7	51.6	76.0	991.8	196
APRIL	115.4	23.9	88.9	45.0	51.5	856.0	233
MEI	105.9	31.7	58.2	31.4	62.8	642.8	269
JUNI	125.3	24.0	64.3	39.2	54.4	977.7	260
JULI	99.9	13.2	69.3	28.7	36.6	598.9	105
AUGUSTUS	84.7	18.7	81.8	49.5	59.7	1087.6	148
SEPTEMBER	122.8	19.2	108.6	94.5	129.5	1258.8	179
OKTOBER	122.1	11.0	108.5	72.4	109.4	1072.6	187
NOVEMBER	50.2	21.9	99.6	61.7	80.2	721.4	170
DECEMBER	105.4	31.5	115.9	60.7	83.7	787.5	147
<b>1988</b>							
JANUARI	82.0	13.9	81.9	84.0	98.1	703.6	165
FEBRUARI	95.8	19.6	87.5	74.7	93.9	996.2	177
MAART	117.9	32.4	102.0	84.0	98.9	919.6	231
APRIL	120.0	18.2	76.6	67.5	80.7	581.5	189
MEI	107.2	14.4	77.9	66.4	94.1	491.7	188
JUNI	113.1	20.0	83.8	74.0	111.0	724.5	207
JULI	79.5	5.4	45.9	54.6	41.5	517.0	107
AUGUSTUS	84.5	17.0	89.0	70.6	90.6	961.6	128

## BREIGOEDNIJVERHEID (VERVOLG)

	AFGEWERKTE ARTIKELN : VOORRAAD (1)						
	ONDERGOED- ARTIKELN (1.000 DZ. STUKS)	DAMESKOUSEN VAN SYNTHETISCHE GARENS (1.000 DZ PAAR)	BROEKKOUSEN (PANTYKOUSEN) (1.000 DZ. STUKS)	SOKKEN, 3/4 KOUSEN, SOKJES (1.000 DOZIJN PAAR)		BOVENGOED- ARTIKELN (1.000 STUKS)	T-SHIRTS EN POLOHEMDEN (1.000 STUKS)
				SYNTHETISCHE GARENS	ANDERE		
1982	163.0	64.4	295.6	64	295.6	860	89
1983	176.9	73.5	232.2	121	222.1	842	98
1984	156.6	72.6	295.9	99	244.4	735	95
1985	167.3	118.6	365.1	138	238.5	623	108
1986	193.2	163.8	388.7	133	259.8	631	193
1987	177.9	134.3	359.5	120	252.7	663	67
<b>1986</b>							
JULI	172.5	142.8	407.2	143	229.4	692	81
AUGUSTUS	204.9	148.2	427.0	135	221.8	635	86
SEPTEMBER	201.4	154.8	433.7	127	232.6	566	65
OKTOBER	189.2	156.6	440.3	129	241.4	557	88
NOVEMBER	192.1	161.0	414.1	129	258.8	618	108
DECEMBER	193.2	163.8	388.7	133	259.8	631	72
<b>1987</b>							
JANUARI	194.8	170.2	414.7	136	272.5	673	109
FEBRUARI	189.6	167.9	387.0	118	253.7	668	99
MAART	216.4	165.4	360.2	107	240.9	660	105
APRIL	235.3	170.9	368.4	103	246.8	717	117
MEI	234.4	161.9	395.4	107	231.6	869	115
JUNI	225.4	159.6	425.7	107	236.7	877	89
JULI	195.2	150.8	391.2	92	223.7	717	82
AUGUSTUS	205.3	144.4	386.6	83	230.9	672	81
SEPTEMBER	211.3	138.9	403.0	111	274.2	597	92
OKTOBER	202.9	147.0	413.5	114	247.6	580	91
NOVEMBER	197.6	152.3	409.8	120	250.8	694	81
DECEMBER	177.9	134.3	359.5	120	252.7	663	67

(1) EINDE VAN DE MAAND OF VAN HET JAAR

## KLEDINGS- EN CONFECTIENIJVERHEID (1) : VERKOPEN EN MAAKLOONWERK

	TOTAAL VAN DE VERKOPEN (1.000 F)	BEDRAG GEFACUREERD VOOR MAAKWERK UITGEVOERD VOOR :		BEDRAG BETAALD VOOR MAAKWERK OAT VOOR REKENING VAN DE VEST.WERD UITGEV.DOOR:	
		DERDEN IN BELGIE (1.000 F)	DERDEN IN HET BUITENLAND (1.000 F)	DERDEN IN BELGIE (1.000 F)	DERDEN IN HET BUITENLAND (1.000 F)
	1982	3040995	333388	206978	170292
1983	3205488	327912	221535	196983	144067
1984	3296279	358314	281459	185058	154806
1985	3391928	339387	271663	185327	173119
1986	3451928	406287	283982	185151	179456
1987	3377357	413774	257858	162709	179276
<b>1986</b>					
JULI	2748912	274281	187802	124903	204361
AUGUSTUS	3670626	385933	258477	199016	135881
SEPTEMBER	4684984	531752	356143	269401	215737
OKTOBER	3860886	487175	331255	210951	165156
NOVEMBER	2760220	308951	242302	147781	140282
DECEMBER	2708948	333352	241628	168710	163005
<b>1987</b>					
JANUARI	3135783	416784	298377	158287	185624
FEBRUARI	3856664	486458	297695	196334	155632
MAART	4311362	484203	279522	182274	188191
APRIL	3346009	386586	282244	154049	150421
MEI	2706088	328232	219428	131272	158510
JUNI	3133376	439500	256349	161649	235389
JULI	2629224	234428	149472	111741	190631
AUGUSTUS	3543594	416097	329780	182283	76505
SEPTEMBER	4498240	534921	301566	175638	229244
OKTOBER	3687722	502139	308964	174209	172177
NOVEMBER	2926671	375807	247354	181133	195878
DECEMBER	2753556	360130	223546	143633	213109
<b>1988</b>					
JANUARI	3246525	505965	248144	187339	203857
FEBRUARI	4141041	533891	237934	170601	180688
MAART	4180308	588391	267175	223824	207337
APRIL	2933010	377437	209176	222473	161732
MEI	2518488	368845	186577	130153	132590
JUNI	3189360	484984	214792	179063	209137
JULI	2349292	227071	112419	101228	166963
AUGUSTUS	3713708	492022	247718	248255	112748

(1) VESTIGINGEN DIE RESPECTIEVELIJK IN DE WERKPLAATS OF THUIS 5 WERKLIEDEN OF MEER VOOR DE PRODUKTIEGROEP "KLEDINGTOEBEHOREN EN 10 WERKLIEDEN OF MEER VOOR DE ANDERE PRODUKTIEGROEPEN HEBBEN TEWERKGESTELD

## KLEDINGS- EN CONFECTIENIJVERHEID (1) - PRODUCTIE (IN 1000 STUKS)

	JAAR 1987	MAART 1988	APRIL 1988	MEI 1988	JUNI 1988	JULI 1988
<b>I. KLEDINGSTUKKEN</b>						
REGENKLEDING	137	139	102	105	126	81
KLEDING VAN HERTSLEDER, LEDER EN SOORTGELIJKE STOFFEN	10	16	6	9	14	5
<b>KLEDING VOOR SPORTBEOEFENING :</b>						
- A) BADPAKKEN EN SOORTGELIJKE ARTIKELEN	29	45	43	13	6	1
- B) ANDERE	174	195	160	165	172	128
BUSTEHOUDERS EN SOORTGELIJKE ARTIKELEN	227	236	187	210	250	93
KORSETTEN, GAINES EN SOORTGELIJKE ARTIKELEN	106	84	48	59	76	20
<b>WERKKLEDING (2) :</b>						
- A) OVERALLS, MORSPAKKEN, AMERIKAANSE OVERALLS MET BRETellen EN PAKKEN UIT 2 STUKS	173	218	169	140	189	104
- B) ANDERE WERKKLEDING (3): - VOOR HEREN	57	61	66	54	63	29
- VOOR DAMES	352	340	323	349	337	201
<b>BROEKEN VOOR HEREN EN JONGENS :</b>						
- A) WERKBROEKEN	99	140	85	53	77	46
- B) ANDERE (INCL. JEANS EN SOORTGELIJKE ARTIKELEN)	1209	1343	840	788	1102	502
OVERJASSEN VOOR HEREN EN JONGENS	5	1	3	1	1	0
KOSTUUMS VOOR HEREN EN JONGENS	37	45	31	31	31	18
COLBERTJASSEN VOOR HEREN EN JONGENS (4)	83	95	54	60	71	36
ANDERE BOVENKLEDING VOOR HEREN EN JONGENS	59	73	48	57	65	22
LUIERS EN ARTIKELEN VOOR KINDEREN VAN MINOER DAN 3 JAAR	36	48	30	12	36	23
MANTELS EN JASJES VOOR DAMES EN MEISJES	167	221	163	170	196	87
MANTELPAKKEN VOOR DAMES EN MEISJES	30	51	33	54	32	34
JAPONNEN (KLEEDJES)	501	685	458	429	421	176
ROKKEN	507	722	494	533	569	402
BLOUSES EN HEMDBLOUSES (CHEMISIERS)	442	555	492	453	380	189
PANTALONS VOOR DAMES EN MEISJES	188	226	143	127	158	79
ANDERE BOVENKLEDING VOOR DAMES EN MEISJES	191	194	195	168	172	133

(1) VESTIGINGEN DIE RESPECTIEVELIJK IN DE WERKPLAATS OF THUIS 5 WERKLIEDEN OF MEER VOOR DE PRODUCTIEGROEP "KLEDINGTOEBEHOREN" EN 10 WERKLIEDEN OF MEER VOOR DE ANDERE PRODUCTIEGROEPEN HEBBEN TEWERKGESTELD.

(2) EXCLUSIEF WERKBROEKEN EN HEMDEN

(3) B. V. STOFJASSEN EN SCHORTEN

(4) INCLUSIEF BLAZERS

KLEDINGS- EN CONFECTIENIJVERHEID (VERVOLG) (1) : PRODUCTIE  
(IN 1.000 STUKS)

	JAAR	MAART	APRIL	MEI	JUNI	JULI
	1987	1988	1988	1988	1988	1988
T-SHIRTS EN POLOHEMDEN	60	90	107	114	89	32
ANDERE HEMDEN VOOR HEREN EN JONGENS	234	293	165	143	192	102
ONDERKLEDING VOOR HEREN EN JONGENS (INCLUSIEF PYJAMA'S)	116	75	52	56	49	40
PYJAMA'S EN NACHTHEMDEN VOOR DAMES EN MEISJES	160	179	147	118	156	92
ONDERJURKEN EN ONDERROKKEN	31	31	27	21	20	13
ANDERE ONDERKLEDING VOOR DAMES EN MEIS- JES	95	128	97	120	173	68
<b>II. KLEDINGSTOEBEHOREN</b>						
DASSEN EN SOORTGELIJKE ARTIKELEN	129	193	153	129	125	29
PARAPLU'S EN PARASOLS	10	14	12	10	9	4
<b>III. HOEDEN EN ANDERE HOOFDDEKSELS</b>						
PETTEN EN KEPIES	39	43	27	18	15	104
ANDERE HOOFDDEKSELS	30	30	11	15	24	11
<b>IV. MECHANISCH BORDUURWERK (IN 1.000.000 F)</b>						
MECHANISCH BORDUURWERK 1.000.000 F)	5	8	6	7	7	5
<b>V. NIET VOOR KLEDING BESTEMDE CONFECTIE- ARTIKELEN</b>						
BEDDELINNEN, TAFELINNEN, TOILET- EN KEUKENLINNEN (IN 1.000.000 F)	114	118	92	64	90	96
ZAKDEKEN	32	47	33	30	44	33
BEDSPREIEN EN EIDERDONS	33	18	14	13	20	15
SLAAPZAKKEN	4	11	4	7	8	2
DEKZEILEN EN TENTEN (IN 1000 M2)	25	13	10	14	52	34
GORDIJNEN, ROLGORDIJNEN EN OVERGORDIJNEN	391	505	437	686	588	146
MATRASSEN	19	15	12	9	11	10

(1) VESTIGINGEN DIE RESPECTIEVELIJK IN DE WERKPLAATS OF THUIS 5 WERKLIEDEN OF MEER VOOR DE PRODUCTIEGROEP "KLEDINGTOEBEHOREN"  
EN 10 WERKLIEDEN OF MEER VOOR DE ANDERE PRODUCTIEGROEPEN HEBBEN TEWERKGESTELD.

## SCHOENEN- EN PANTOFFELNIJVERHEID (1)

	PRODUKTIE VAN SCHOENEN (1.000 PAAR)						
	VOOR HEREN	VOOR DAMES	VOOR JONGENS (28-39)	VOOR MEISJES (28-39)	VOOR KINDEREN (22-27)	VOOR BABIES (-22)	WERKSCHOENEN EN -LAARZEN
1982	80.1	112.5	13.9	38.9	5.5	4.7	9.0
1983	78.7	128.8	14.0	28.3	10.0	-	10.2
1984	69.2	119.2	13.9	19.9	10.6	-	12.0
1985	73.8	83.2	12.9	16.8	9.8	-	13.2
1986	58.4	78.9	10.7	17.4	10.4	-	13.2
1987	48.3	64.1	11.2	14.0	11.5	-	12.5
<b>1988</b>							
JULI	26.6	35.6	4.5	6.4	6.7	-	16.0
AUGUSTUS	45.4	62.7	18.4	19.2	9.6	-	11.2
SEPTEMBER	55.8	87.5	13.1	19.9	13.6	-	14.1
OKTOBER	38.0	96.9	13.2	23.3	12.1	-	22.1
NOVEMBER	41.2	64.1	4.2	12.2	9.5	-	7.7
DECEMBER	44.6	64.2	6.1	13.0	9.9	-	11.2
<b>1987</b>							
JANUARI	50.4	82.1	8.0	20.0	14.8	-	20.9
FEBRUARI	48.0	75.8	18.9	20.6	12.1	-	11.1
MAART	60.9	72.7	11.9	19.0	14.7	-	17.6
APRIL	56.5	55.9	16.3	15.4	13.3	-	14.5
MEI	49.8	64.6	7.8	9.0	8.7	-	16.1
JUNI	53.8	77.8	7.2	16.5	15.7	-	6.3
JULI	22.0	32.1	1.4	5.4	6.0	-	0.7
AUGUSTUS	51.0	65.9	19.9	17.0	11.2	-	10.6
SEPTEMBER	57.2	77.6	16.6	19.2	11.5	-	19.1
OKTOBER	49.3	62.3	15.7	13.9	10.3	-	15.6
NOVEMBER	41.7	51.7	4.3	7.0	10.6	-	6.2
DECEMBER	39.1	50.5	6.2	5.4	9.2	-	11.4
<b>1988</b>							
JANUARI	47.3	67.9	11.2	15.0	13.0	-	9.8
FEBRUARI	53.0	78.7	19.3	22.7	14.5	-	17.8
MAART	57.5	78.7	17.7	30.3	12.5	-	14.1
APRIL	51.2	46.4	11.8	12.2	12.5	-	8.2
MEI	49.0	54.9	4.6	8.7	11.3	-	17.0
JUNI	68.0	61.1	11.2	14.2	9.6	-	6.8
JULI	21.2	16.0	4.5	2.5	7.8	-	12.0
AUGUSTUS	63.7	69.8	15.7	20.4	16.0	-	13.0

(1) DE SCHOENEN EN DE PANTOFFELS VOORTGEBRACHT IN DE FABRIEKEN DIE TOT DE RUBBERNIJVERHEID BEHOREN, NIET INBEGREPEN

## SCHOENEN- EN PANTOFFELNIJVERHEID (VERVOLG)

	PRODUKTIE VAN SCHOENEN (1.000 PAAR) (VERVOLG)		PRODUKTIE VAN PANTOFFELS (1.000 PAAR)			
	ANDERE SCHOENEN	TOTAAL	VAN LEER	VAN KAMEELHAAR	VAN ANDERE STOFFEN	TOTAAL
1982	15.9	280.4	9.3	51.2	185.0	245.5
1983	14.9	284.9	8.7	51.3	156.6	216.6
1984	15.6	260.4	8.7	48.4	169.0	226.0
1985	16.5	226.2	6.9	50.4	161.8	219.1
1986	18.1	207.1	6.2	47.1	156.4	209.6
1987	18.6	180.2	6.0	38.0	137.8	181.7
<b>1988</b>						
JULI	7.9	103.8	4.4	15.8	105.3	125.5
AUGUSTUS	19.0	185.5	5.4	32.3	122.9	160.6
SEPTEMBER	18.4	222.4	6.5	61.5	231.7	299.8
OKTOBER	20.7	226.3	8.4	72.3	260.1	340.7
NOVEMBER	16.6	155.4	7.3	47.3	127.1	181.6
DECEMBER	14.7	163.6	9.9	22.0	73.1	105.0
<b>1987</b>						
JANUARI	18.9	215.1	4.8	53.9	125.0	183.7
FEBRUARI	20.6	207.0	5.2	90.1	83.7	179.0
MAART	23.7	220.5	6.5	47.5	133.1	187.1
APRIL	22.8	194.7	6.3	31.6	133.7	171.5
MEI	19.2	175.2	5.4	37.8	163.9	207.1
JUNI	20.2	197.5	6.5	47.8	205.6	259.9
JULI	6.5	73.9	5.1	10.6	84.5	100.2
AUGUSTUS	17.7	193.4	7.2	39.3	209.9	256.4
SEPTEMBER	18.7	220.0	7.5	35.3	197.7	240.5
OKTOBER	18.5	185.6	7.3	22.9	170.2	200.3
NOVEMBER	18.1	139.6	5.5	22.8	94.6	122.9
DECEMBER	17.8	139.6	4.7	15.9	51.4	71.9
<b>1988</b>						
JANUARI	20.2	184.4	3.6	22.7	90.4	116.7
FEBRUARI	21.6	227.5	4.8	26.9	125.6	157.3
MAART	25.2	236.1	4.7	30.8	141.0	176.6
APRIL	22.1	164.4	4.4	35.9	76.6	116.9
MEI	19.6	165.0	4.0	48.0	120.8	172.9
JUNI	22.0	193.0	4.9	45.8	172.3	223.0
JULI	6.2	70.1	2.2	13.2	73.1	88.6
AUGUSTUS	20.2	218.9	6.0	39.5	146.4	192.0

## HOOT- EN AANVERWANTE NIJVERHEID (1)

	WAARDE VAN DE GEFACUREERDE VERKOPEN (1.000000 F)													ANOERE	TOTAAL
	MEUBEL- LEN	ZETELS	SCHRIJN- WERKE- RIJ	VAAT- WERK	KADERS- LIJS- TEN EN SCHA- VERIJ- EN	MAN- OEN- MAKE- RIJ EN ROTAN	BOR- STEL- NIJ- VER- HEIO	KISTEN EN TON- NENNIJ- VER- HEIO	PARKET	GE- PLAKT HOUD	BLOK- PLATEN EN LA- MEL- LEN PLATEN	GEPE- STE PANE- LEN			
1982	2414.5	822.9	614.9	167.6	100.9	20.8	59.4	154.7	5.5	75.8	82.9	988.8	2.3	5510.9	
1983	2469.7	852.3	649.1	179.6	108.6	14.1	54.2	169.7	5.2	82.6	102.9	1049.6	2.3	5739.8	
1984	2478.6	886.1	739.3	171.1	113.7	7.6	59.0	190.6	-	80.2	71.6	1186.0	7.2	5991.0	
1985	2524.6	942.3	811.9	163.1	115.9	6.9	68.3	217.3	-	84.1	65.5	1266.9	5.7	6272.6	
1986	2653.0	991.3	968.2	165.2	119.7	3.6	61.2	228.6	-	121.5	46.6	1326.2	8.6	6671.0	
1987	2777.8	1057.8	977.5	171.7	193.4	5.1	62.8	266.8	-	117.3	53.4	1407.6	12.7	7103.8	
<b>1988</b>															
JULI	1957.6	620.2	1116.0	72.7	64.5	2.4	48.5	223.2	-	69.8	32.0	932.4	7.8	5147.2	
AUGUSTUS	2514.3	522.2	668.2	112.7	91.8	3.5	64.2	196.4	-	113.8	41.2	1072.9	11.3	5415.4	
SEPTEMBER	3006.2	1284.5	1026.4	144.6	142.3	4.1	67.4	246.8	-	142.1	55.9	1561.4	10.7	7695.0	
OKTOBER	3227.9	1277.9	1429.0	142.2	162.0	3.7	66.8	276.5	-	145.1	57.6	1606.0	15.7	8133.1	
NOVEMBER	2524.2	997.5	919.7	156.8	128.0	4.5	55.9	217.0	-	114.2	34.3	1308.7	9.8	6470.5	
DECEMBER	2679.5	1171.8	981.0	155.8	135.0	3.5	48.0	223.0	-	99.2	37.8	1088.7	6.8	6630.2	
<b>1987</b>															
JANUARI	2348.3	971.9	624.0	179.9	175.1	2.7	64.9	206.4	-	122.6	42.3	1394.2	13.6	6145.9	
FEBRUARI	2706.1	1100.6	805.5	208.1	197.4	5.9	66.3	203.9	-	133.8	55.8	1449.0	12.2	6944.5	
MAART	2906.3	1200.6	911.0	241.6	214.0	6.0	71.9	242.0	-	128.0	49.5	1422.3	12.0	7405.3	
APRIL	2955.0	1038.8	989.9	232.6	196.1	5.1	62.3	240.3	-	135.1	54.0	1592.6	15.2	7517.0	
MEI	2489.0	987.0	948.3	196.1	178.7	5.6	61.1	230.7	-	124.8	53.5	1304.9	14.3	6594.0	
JUNI	3143.0	1201.2	1239.5	171.8	202.9	5.6	67.6	278.3	-	143.1	67.0	1529.3	16.3	8065.6	
JULI	1776.5	641.9	744.0	94.1	104.0	3.2	51.2	228.0	-	69.3	38.2	1011.7	5.7	4767.9	
AUGUSTUS	2451.3	710.9	872.3	158.7	142.7	4.8	63.2	206.1	-	82.6	40.8	1148.2	14.1	5895.8	
SEPTEMBER	3216.8	1230.9	1174.4	147.8	223.6	4.6	71.9	344.9	-	123.3	78.9	1662.1	14.3	8291.5	
OKTOBER	3475.1	1285.3	1259.9	146.1	257.5	6.3	69.4	371.6	-	132.0	66.0	1702.2	14.2	8785.7	
NOVEMBER	2938.1	1139.5	1067.4	153.9	215.6	4.8	56.5	348.3	-	112.6	52.1	1544.9	12.8	7646.6	
DECEMBER	2927.7	1184.5	1093.8	130.1	213.0	6.4	47.0	301.0	-	99.8	45.2	1129.3	8.2	7186.0	
<b>1988</b>															
JANUARI	2595.4	1042.6	845.5	144.6	151.4	3.1	57.2	276.9	-	115.2	58.1	1528.5	13.6	6832.2	
FEBRUARI	3071.7	1165.0	952.0	203.3	183.9	3.4	72.6	264.2	-	118.8	74.7	1625.3	15.6	7750.6	
MAART	3519.2	1369.5	1109.4	189.6	196.1	3.8	85.7	295.6	-	147.5	68.7	1812.2	14.6	8811.7	
APRIL	3075.1	1271.6	1093.1	219.1	177.1	3.8	65.2	326.5	-	137.8	62.7	1633.5	17.0	8082.6	
MEI	2949.5	1074.1	1082.0	119.9	139.8	3.7	73.2	359.8	-	115.9	55.1	1583.7	13.1	7569.9	
JUNI	3616.1	1246.0	1452.6	155.1	189.2	3.1	81.7	385.9	-	175.4	73.9	1822.2	19.1	9220.4	
JULI	1761.8	663.0	520.0	46.3	75.6	3.4	38.9	289.3	-	87.3	18.8	976.2	8.2	4488.8	

(1) VERKOPEN VAN DE VESTIGINGEN DIE 5 WERKLEDEN OF MEER TEWERSTELLEN

## PAPIERNIJVERHEID

	PRODUKTIE VAN PAPIER EN KARTON (T)										ANOER	TOTAAL
	PAPIERSTOF			GRAFISCH PAPIER EN KARTON			PAK- PAPIER	KARTON		ANOER PAPIER		
	MECHA- NISCH (HOUD- SLIJP)	SCHEI- KUNOIG (1)	TOTAAL	OAGBLAD- PAPIER	GE- STREKEN DRUK-EN SCHRIJF- PAPIER EN KAR- TON (2)	ANOER		GRIJS PAKKAR- TON UIT OUO PAPIER	ANOER KARTON (4)			
1982	9780	20537	30317	8208	23167	17774	10440	2611	2883.0	8614	73697	
1983	9393	21668	31062	9312	23485	16629	10226	-	5787.0	8264	73702	
1984	9645	22017	31663	8485	26075	17555	11198	-	6174.0	8316	77803	
1985	9264	21370	30634	8337	26893	16526	11396	-	5984.0	8759	77694	
1986	10419	19214	29634	8002	26598	18280	9526	-	6008.6	9167	77581	
1987	14024	22509	36532	9221	40088	17770	11033	-	5884.8	8870	92867	
<b>1988</b>												
JULI	11138	15645	26783	8989	23234	17840	7859	-	3187.0	8314	69423	
AUGUSTUS	10783	4852	15635	3641	23976	19448	6848	-	5996.0	9499	69408	
SEPTEMBER	10619	19821	30440	9038	29386	20265	10869	-	7312.0	9749	86619	
OKTOBER	11720	22917	34637	9337	26748	21417	11546	-	6999.0	10782	86829	
NOVEMBER	9790	22958	32748	9020	26966	16313	8805	-	5825.0	9295	76224	
DECEMBER	10803	23003	33806	8633	28059	18214	9674	-	5985.0	8258	78823	
<b>1987</b>												
JANUARI	11438	22805	34243	9376	35030	20453	10582	-	5156.0	9483	90080	
FEBRUARI	10334	21792	32126	9242	37633	17276	11477	-	5805.0	8762	90195	
MAART	13501	24141	37642	10147	43134	20503	11268	-	6929.0	9386	101367	
APRIL	14965	21962	36927	8613	38025	17589	11821	-	7223.0	8176	91447	
MEI	14020	22248	36268	9193	36017	18490	12253	-	5625.0	9649	91227	
JUNI	14299	22061	36360	8890	41314	16537	11445	-	6894.0	8412	93492	
JULI	14351	16811	31162	9384	31035	17850	7476	-	3539.0	8266	77550	
AUGUSTUS	14472	24797	39269	9125	40368	18214	11113	-	5790.0	9816	94426	
SEPTEMBER	14169	23672	37841	9441	44424	17710	12197	-	6215.0	8320	98307	
OKTOBER	15315	24617	39932	9898	44389	17286	13294	-	6174.0	9314	100355	
NOVEMBER	14889	22098	36987	8345	44580	15917	11327	-	5706.0	9285	95160	
DECEMBER	16533	23099	39632	9000	45102	15418	8144	-	5562.0	7570	90796	
<b>1988</b>												
JANUARI	17983	24468	42451	9461	48537	18803	11445	-	6257.0	8335	102838	
FEBRUARI	17996	24515	42511	9213	44042	18777	13407	-	5541.0	6207	97187	
MAART	13522	26107	39629	9724	53087	21103	14055	-	7085.0	7774	112828	
APRIL	11926	16671	28597	9010	48949	18633	12680	-	5949.0	6931	102152	
MEI	16776	14777	31553	8610	43965	18384	9882	-	6077.0	6475	93393	
JUNI	19573	20839	40412	9139	51288	20542	11620	-	6789.0	6920	106298	
JULI	20346	25341	45687	9965	46191	18081	6366	-	3087.0	7902	91592	
AUGUSTUS	18826	24577	43403	9889	47345	18657	11633	-	6309.0	8841	102474	

- (1) INCLUSIEF PAPIERSTOF, ANDER DAN UIT HOUD  
(2) INBEGREPEN CARBONLOOS COPIEPAPIER  
(3) INBEGREPEN PAPIER EN KARTON VOOR COLFKARTON  
(4) KRAFTKARTON NIET INBEGREPEN



## PAPIERNIJVERHEID (VERVOLG)

	PAPIER- EN KARTONVERWERKING (T)									
	HUIS- HOUD-EN HYGIENE- ARTIKE- LEN	SCHOOLARTIKELN, BUREEL-, EN SCHRIJFBENOODIGHEDEN			VERPAKKINGEN				VEREDEL-, OOR- DRENKT, GESTREKEN PAPIER EN KARTON	
		SCHOOL- SCHRIF- TEN	BRIEF- OMSLAGEN	ANOERE	DOZEN, KISTEN EN VER- PAKK. IN KARTON (1)	DOZEN, KISTEN EN VER- PAKK. IN GEGOLFD KARTON	GROTE ZAKKEN (2)	ANDERE VER- PAK- KINGEN	GEBITU- MEERD PAPIER	ANDERE
1982	8591	1016	1642	1591	5487	22621	3564	4893	4932	7158
1983	8771	1066	1582	1656	6078	24333	3657	4813	4589	7901
1984	8126	991	1645	1511	5724	27267	3740	5118	4692	8691
1985	8636	1086	1603	1223	6056	28375	3788	5038	5142	8675
1986	9137	1191	1601	1185	7763	29701	3895	4856	4377	9657
1987	9027	1152	1556	1112	8150	30297	3337	5035	4422	9661
<b>1986</b>										
JULI	6570	1876	666	620	5538	20794	3519	3439	2548	7004
AUGUSTUS	9660	915	1456	1311	7513	31165	3233	4762	6079	8470
SEPTEMBER	10025	503	1841	1339	9497	30138	4082	5471	6154	10277
OKTOBER	10326	526	1800	1401	9886	33406	4229	5207	5408	12371
NOVEMBER	8819	420	1206	1023	8207	26505	3504	4906	4259	8698
DECEMBER	7893	516	1432	940	7847	27264	4233	3781	2551	9125
<b>1987</b>										
JANUARI	9648	1262	1729	985	8213	31209	4123	4445	2319	9517
FEBRUARI	9774	1625	1852	1074	8144	34267	3249	5085	2009	9525
MAART	9090	1264	2110	1274	8331	33506	3825	5401	4909	10342
APRIL	9490	1730	1845	1129	9376	32304	3528	5303	4833	9948
MEI	8330	951	1519	943	8439	29647	3576	5259	5163	9253
JUNI	9620	2070	1949	1547	10257	34308	3853	5809	6580	10670
JULI	7354	1682	507	851	5471	19409	2046	3382	2143	6860
AUGUSTUS	9765	801	1152	1227	8268	29557	2830	4553	6697	8976
SEPTEMBER	9736	753	1677	1251	7595	33879	3575	5805	7025	11162
OKTOBER	9985	496	1625	1236	8302	34103	3535	5687	5262	10925
NOVEMBER	8803	531	1365	920	7777	27622	3063	5047	3605	10048
DECEMBER	6726	654	1343	911	7631	27758	2844	4644	2524	8703
<b>1988</b>										
JANUARI	9358	1092	1525	842	7793	31707	2983	4638	4316	10515
FEBRUARI	8934	1342	1788	804	7869	34703	3079	5224	2679	11708
MAART	9615	1679	1810	960	9680	37415	4030	5616	4894	11484
APRIL	8749	1487	1478	824	8684	33773	3558	5087	6165	9998
MEI	9337	1276	1425	870	8542	31245	2754	4940	6968	10027
JUNI	10048	2845	1804	1123	9292	37079	4637	5763	7956	11241
JULI	7254	1721	581	638	4012	16725	2234	3455	332	6355
AUGUSTUS	8843	853	1628	1159	10004	29813	3409	5068	7000	10605

(1) UITGEZONDERD IN GEGOLFD KARTON.  
(2) BREEDTE BASIS MINIMUM 40 CM.

## PAPIERNIJVERHEID (VERVOLG) - LEDERNIJVERHEID

	PAPIER EN KARTONVERWERKING (T) (VERVOLG)			PRODUKTIE VAN LEDEER	
	PAPIEREN EN KARTONNEN AR- TIKELN VOOR DE NIJVERHEID	ANDERE ARTI- KELN IN PA- PIER EN KAR- TON	TOTAAL	ZWAAR RUNDER- LEDER (T)	LICHT LEDEER (1.000 VIER- KANTE VOET)
1982	2513	1621	65630	124.3	2082.4
1983	2964	1653	69065	114.5	2110.1
1984	3309	1795	72609	132.1	2143.9
1985	3296	2069	74989	129.0	2010.8
1986	3222	4975	81562	115.9	1607.0
1987	3472	5129	82350	130.5	1300.0
<b>1986</b>					
JULI	2516	2978	58068	8.0	483.6
AUGUSTUS	2339	5604	82507	70.0	1271.5
SEPTEMBER	3763	7219	90309	127.4	1735.1
OKTOBER	3768	6867	95194	142.5	1856.1
NOVEMBER	3227	3900	74674	97.9	1394.5
DECEMBER	2807	2531	70920	160.5	1678.2
<b>1987</b>					
JANUARI	3277	2272	78998	94.1	1270.0
FEBRUARI	3349	3891	83845	138.0	1175.3
MAART	3664	6158	89874	149.7	1302.2
APRIL	3466	6076	89028	145.9	1607.3
MEI	3099	5606	81785	119.5	1833.3
JUNI	3636	6691	96989	147.9	1736.4
JULI	2684	2819	59207	48.9	560.1
AUGUSTUS	2700	6151	78678	104.7	1135.5
SEPTEMBER	3943	7631	94031	170.5	1314.8
OKTOBER	3760	6905	91821	168.3	1343.5
NOVEMBER	3547	4677	77004	147.0	1214.0
DECEMBER	4534	2672	70945	131.3	1107.9
<b>1988</b>					
JANUARI	3564	4404	82738	136.9	1360.3
FEBRUARI	3782	2914	84825	141.6	1145.8
MAART	5734	6649	99566	138.7	1461.7
APRIL	3819	5758	89380	155.1	1407.2
MEI	3474	5381	86238	142.2	1198.7
JUNI	5120	7630	104538	170.7	1108.0
JULI	3027	2838	49172	8.9	759.7
AUGUSTUS	3958	8138	90478	122.6	922.3
SEPTEMBER	-	-	-	135.6	1431.2

## RUBBERNIJVERHEID - ZEEPNIJVERHEID

	PRODUKTIE VAN RUBBER (T)					PRODUKTIE VAN ZEEP EN SYNTHETISCHE WASMIDDELEN (T)				
	LIJM: SOLUTIES EN DISPERSIES	BUIZEN EN SLANGEN	TRANS-PORT- EN DRIJF-RIEMEN	BINNEN-BANDEN, BUITEN-BANOEN EN VOLLE OF HOLLE BANOEN	ANDERE RUBBER-ARTIKELEN (1)	TDILET-ZEEP	ZACHT ZEEP	ANDERE ZEEP (2)	WAS-POEDERS	ANDERE WAS-MIDDELEN
1982	169	383	217	3616	5917	318	386	1907	12867	12852
1983	160	373	212	3513	6349	349	369	1972	12575	13026
1984	174	393	264	3642	8154	320	359	1906	11898	13589
1985	171	449	285	3990	8509	243	365	1949	11234	14323
1986	156	521	259	3400	9009	31	318	1906	10770	15725
1987	136	486	300	2826	8953	28	309	2213	11448	18766
<b>1988</b>										
JULI	67	249	137	502	5395	2	236	1732	7572	11240
AUGUSTUS	167	503	238	2523	8773	4	222	1548	10434	15771
SEPTEMBER	182	631	270	3164	9868	6	390	2188	11433	18386
OKTOBER	195	646	294	3379	11124	9	324	2333	10756	17478
NOVEMBER	150	420	239	2442	8911	14	320	1739	9439	15070
DECEMBER	111	410	222	2482	8194	7	271	1798	8154	15332
<b>1987</b>										
JANUARI	133	478	345	2948	8587	11	283	2017	9217	16543
FEBRUARI	117	466	262	3024	8762	22	281	2284	14344	21064
MAART	166	558	299	3148	10404	19	285	2421	13144	19985
APRIL	150	551	327	2864	8684	25	322	2241	12892	17776
MEI	146	432	263	2508	7995	23	233	1904	11365	18646
JUNI	166	527	312	2860	9840	24	454	2547	15549	19667
JULI	53	288	163	1725	5722	7	296	1828	11069	16409
AUGUSTUS	125	416	286	1947	7625	133	232	1790	10668	15833
SEPTEMBER	171	539	328	3338	10728	27	391	2577	11854	20313
OKTOBER	148	607	405	3397	10858	22	325	2543	11065	22865
NOVEMBER	146	481	309	2980	9923	18	291	2347	9084	18162
DECEMBER	108	486	303	3170	8509	3	314	2061	7122	17933
<b>1988</b>										
JANUARI	135	568	344	3400	9561	11	360	2290	9844	21019
FEBRUARI	138	605	336	3534	10125	27	351	2545	10803	22194
MAART	164	628	385	3926	11782	9	311	3274	11430	23413
APRIL	145	890	374	3475	10163	26	290	2706	9190	20989
MEI	98	504	323	3336	10063	115	388	2694	9828	22357
JUNI	187	596	361	3892	11455	251	361	3120	10143	23288
JULI	54	263	170	1309	7198	6	258	1912	5639	14210
AUGUSTUS	134	544	334	2262	9684	250	275	2778	9243	19139

(1) DE PRODUKTIE VAN SCHOENEN NIET INBEGREPEN  
(2) DE PRODUKTIE VAN SHAMPOO NIET INBEGREPEN

## SCHEIKUNDIGE NIJVERHEID

	SALPETER- ZUUR (1) (T)	ZWAVELZUUR EN OLEUM (2) (T)	ZUURSTOF (1.000 M3)	ACETYLEEN (T)	PRODUKTEN VAN DE STEENKOOLO- DISTILLATIE		
					BENZEEN (T)	RUWE BENZOL (T)	RUWE TEER (T)
1982	108054	143168	65072	174	3416	1985	14500
1983	120447	158146	81401	183	3400	2064	14208
1984	124698	187215	94411	175	2826	2558	16238
1985	127741	175574	91526	175	-	2596	16898
1986	121132	163049	90579	168	-	2283	15277
1987	122461	172451	83408	160	-	2206	15585
<b>1988</b>							
JULI	109000	164744	89446	132	-	2038	15080
AUGUSTUS	114693	162158	89291	174	-	2095	15546
SEPTEMBER	113795	148179	86627	152	-	2162	14829
OKTOBER	117609	156840	87716	184	-	2021	14984
NOVEMBER	128936	170601	97196	178	-	2058	13708
DECEMBER	135383	171302	82106	172	-	2057	15191
<b>1987</b>							
JANUARI	132434	169970	77561	154	-	1933	13454
FEBRUARI	120625	143632	73939	176	-	2070	14322
MAART	125147	184572	85744	179	-	2364	15802
APRIL	126300	187496	79246	177	-	2329	15760
MEI	130425	175914	91159	155	-	2312	15700
JUNI	117545	172839	76970	149	-	2240	15370
JULI	115946	161258	73387	137	-	2079	13928
AUGUSTUS	123331	178603	93271	108	-	2054	16053
SEPTEMBER	122393	157458	82052	141	-	2356	16261
OKTOBER	119722	177914	87528	177	-	2451	17295
NOVEMBER	111867	170385	86291	187	-	2395	16095
DECEMBER	123799	189371	93726	174	-	1891	16974
<b>1988</b>							
JANUARI	125031	190527	107934	148	-	2447	16330
FEBRUARI	114930	165949	101278	175	-	2168	15138
MAART	121153	186340	101994	178	-	2352	16706
APRIL	115334	168619	88531	178	-	2464	16967
MEI	115167	185493	100328	130	-	2497	17004
JUNI	92901	166586	97609	152	-	2209	16780
JULI	91415	181297	88174	131	-	2400	17728
AUGUSTUS	119484	178067	93010	112	-	2342	17689
SEPTEMBER	114315	163962	84424	137	-	2388	16449

(1) 100 P.C. MO3H  
(2) TERUGGEBRACHT OP 100 P.C. MONOHYDRATEERD

	KOUKLIJM, GELATINES EN OSSEINE (T)	VERVEN, LAKKEN, VERNISSEN, VERNEN VOOR KUNSTSCHILERS (T) (1)					ONDER- HOUDS- PRODUK- TEN (T)	SYNTHETISCHE AMMONIAK EN OERIVATEN (T/N)
		DRUKINK- TEN	STOPVERF	VERVEN, VERNISSEN, LAKKEN, PLAMUUR OP BASIS VAN WATER EN ANOERE		TOTAAL		
				TOTAAL	WAARVAN VERVEN, VERNISSEN, LAKKEN, PLAMUUR, MET WATER VERDUNBARE			
1982	1556	1689	425	9397	2342	11511	5878	83072
1983	1716	1766	418	9448	2636	11632	6084	87223
1984	2152	1898	415	10284	2413	12597	5980	88166
1985	2336	1864	377	10034	2498	12275	6214	77952
1986	2478	1932	414	10065	2507	12411	5670	69011
1987	2628	1981	350	10245	2593	12590	5980	64080
<b>1988</b>								
JULI	1296	1590	342	10854	3033	12786	5369	41782
AUGUSTUS	2448	1353	298	9007	2576	10658	6090	56878
SEPTEMBER	2779	2290	360	10970	2570	13620	6994	61633
OKTOBER	2919	2222	553	9625	2217	12400	6765	73122
NOVEMBER	2377	1981	569	8025	1829	10575	5183	72253
DECEMBER	1939	2068	320	7157	1489	9545	4781	80131
<b>1987</b>								
JANUARI	2685	1765	323	8830	2070	10918	5548	76523
FEBRUARI	3014	1926	331	10188	2541	12445	5242	74985
MAART	3171	2210	323	11567	3160	14100	5528	66854
APRIL	3193	2053	395	12393	3408	14801	5688	70112
MEI	3236	1899	318	10900	3171	13117	5835	51806
JUNI	2948	2165	305	11857	3209	14327	6514	87714
JULI	1270	1588	272	10296	2821	12156	5752	73271
AUGUSTUS	2695	1602	301	9887	2608	11790	6082	68132
SEPTEMBER	2530	2380	425	11016	2896	13821	7459	39360
OKTOBER	2423	2151	439	10776	2283	13059	7182	47619
NOVEMBER	2333	2091	414	8958	1841	11644	5969	62918
DECEMBER	2043	1940	391	6272	1125	8904	4962	69671
<b>1988</b>								
JANUARI	2489	2152	273	9594	2113	12019	5181	69327
FEBRUARI	2507	2333	276	8994	2630	11603	6052	70522
MAART	2893	2726	271	13684	3525	16681	7322	74564
APRIL	2561	2272	287	12329	3432	14888	5663	73084
MEI	2578	2249	284	12084	3397	14617	6232	73111
JUNI	3061	2442	461	16320	3840	19223	8677	49765
JULI	946	1635	195	10758	2859	12588	5679	55662
AUGUSTUS	2693	2317	305	12928	3946	15550	6356	67460
SEPTEMBER	2692	28499	505	12273	3225	41277	-	64258

(1) INBEGREPEN DE DAARBIJ AANWENDBARE VERDUNNINGS- EN OPLOSSINGSMIDDELEN

## SCHEIKUNDIGE NIJVERHEID (VERVOLG)

	STIKSTOF ONDER VORM VAN AMMONIAK SULFAAT BEKOMEN DOOR TE- RUGWINN. (T/N)	GEWOON SUPER- FOSFAAT (T)	ANDERE FOSFAAT- MEST- STOFFEN (T) (1)	GEMALEN THOMAS- SLAKKEN (T)	SAMENGESTELDE MESTSTOFFEN . (2) (GEMENGDE EN COMPLEXE)			MENGSELS VAN MESTSTOFFEN (3)			
					PRODUK- TIE IN T/GOEDE- REN	GEHALTE AAN :			THOMAS KALI (T)	N P K MEST- STOFFEN (T)	ANDERE MENGSELS VAN MEST- STOFFEN (T)
						STIKSTOF (T)	POTAS (T)	FOSFOOR- ZUUR (T)			
1982	8711	15458	43149	32670	128881	17492	15075	22632	20698	2330	2347
1983	9179	15641	49386	22259	137240	20886	18222	24991	22547	2994	1402
1984	12243	16793	47758	21175	146559	21790	20039	25319	22735	1800	1243
1985	12597	17275	47943	-	145682	21291	20663	23065	17676	5290	5290
1986	13592	15441	58852	-	130621	18768	18872	21448	17718	5348	6553
1987	13905	15588	53108	-	131288	18638	19859	20854	15963	8821	6917
<b>1988</b>											
JULI	13746	4235	55522	-	61147	7075	12088	13153	15336	848	9055
AUGUSTUS	13094	18065	64509	-	126400	16629	12536	21163	22801	1475	10270
SEPTEMBER	11211	21076	62484	-	129849	16604	18995	20646	44393	1370	10667
OKTOBER	13195	19148	62674	-	135938	19621	22977	22123	19549	382	2745
NOVEMBER	14108	14240	51900	-	113924	18839	16049	21605	12677	1351	330
DECEMBER	14689	10258	53347	-	140539	21443	22006	21613	16292	6295	3091
<b>1987</b>											
JANUARI	14090	12433	54326	-	130920	20203	18772	18572	10403	9967	3248
FEBRUARI	13545	13974	49360	-	132801	19550	19645	20160	7108	12912	4637
MAART	15647	21920	60025	-	160869	22937	23674	25129	17211	20148	5192
APRIL	14302	18095	59912	-	155141	19958	24613	24729	14660	22608	4532
MEI	14413	11167	52213	-	121508	17704	15500	17431	9395	3265	3668
JUNI	13434	14305	47279	-	119409	18444	20725	18121	9508	1316	11874
JULI	13165	11069	47062	-	70234	8703	11452	14998	8822	3004	11440
AUGUSTUS	14722	15966	54052	-	123101	15915	18592	21092	16872	1669	10727
SEPTEMBER	14400	19849	59633	-	120427	18770	22429	25285	44823	5265	11918
OKTOBER	10630	18747	57505	-	159660	21885	25630	23970	23585	9227	8192
NOVEMBER	14770	17479	46715	-	146306	20024	18823	22819	14080	5194	3828
DECEMBER	13738	12053	49210	-	135081	19560	18447	17965	15091	11278	3748
<b>1988</b>											
JANUARI	14332	13736	54801	-	129082	16365	17055	17899	11534	12662	6526
FEBRUARI	14314	18869	50894	-	136282	19803	21516	21038	13621	18574	5749
MAART	18095	21527	56041	-	159186	21739	23527	25153	8641	19601	5916
APRIL	14173	19983	57728	-	157815	20218	24055	24333	12673	32734	7801
MEI	15006	14087	60882	-	143235	18298	22033	20588	9880	4147	7293
JUNI	15615	15702	63690	-	63338	19105	25545	24753	17900	3236	19351
JULI	15963	7864	56967	-	63411	7332	11467	12674	20267	2443	10175
AUGUSTUS	15693	15056	59116	-	18128	776	5617	4276	38308	1469	7972
SEPTEMBER	14958	16336	56904	-	252511	18325	13190	13433	33676	2502	11237

(1) DE CIJFERS OMVATTEN DE PRODUCTIE VAN MINERAAL- EN BEENOERBICALCIUMFOSFAAT EN VAN GECONCENTREERD SUPERFOSFAAT  
(2) IN DEZE CIJFERS ZIJN DE HOEVEELHEIDEN NIET INBEGREPEN VAN DE VESTIGINGEN DIE UITSLUITEND MESTSTOFFEN MENGEN EN DIE  
GEEN ENKEL VRUCHTBAARMAKEND ELEMENT ZELF VOORTBRENGEN  
(3) PRODUCTIE VAN DE VESTIGINGEN DIE UITSLUITEND MESTSTOFFEN MENGEN

## NIJVERHEID DER PETROLEUMDERIVATEN (IN METRIEKE TON)

	IN BE- WERKING GESTELDE RUWE PE- TROLEUM	AUTO- BENZINE	VLIEG- TUIGBEN- ZINE EN CARBU- REACTOR (TYPE BENZINE)	PETRO- LEUM EN CARBU- REACTOR (TYPE PE- TROLEUM)	GASOIL	LICHT- STOOK- OLIE	RESIDU- ELE STOOK- OLIE	PETRO- LEUM- GAS	RESIDU- ELE PETRO- LEUM- TEER	ASFALT- ACHTIGE AARDPEK	SPECIALE BENZINE EN WHITE SPIRIT
1982	1966091	306303	23695	116850	610886	51477	591485	34047	51549	45769	21129
1983	1651797	328571	18189	99865	599026	29564	383077	31587	64193	58675	19512
1984	1559865	309087	22229	79663	634977	34023	440536	31262	52444	43897	22504
1985	1355702	321066	17327	85579	595955	15379	303180	35132	27563	43005	21458
1986	1935277	408861	12940	99976	776589	13652	609688	84988	19317	55472	30109
1987	1985935	404738	11643	96365	734989	21124	647790	89492	9542	54359	27305
<b>1988</b>											
JULI	2189982	412663	19429	120236	895755	3407	754659	80963	8577	80966	35790
AUGUSTUS	2094891	427862	13679	90533	887857	12771	777181	90951	3773	101662	37368
SEPTEMBER	1926525	399910	15610	110950	752626	10191	706267	85888	15283	84689	33887
OKTOBER	1656104	425261	12698	82135	594630	9198	681360	81218	31085	85477	36589
NOVEMBER	2019669	424316	12921	122107	734608	32985	651272	84760	-8217	60006	27722
DECEMBER	2094000	448154	11230	106981	808900	32700	645200	105959	39719	50884	29901
<b>1987</b>											
JANUARI	2322698	423142	17029	125084	874905	23129	774032	97587	6122	25932	24382
FEBRUARI	1851775	349745	19223	77136	702828	25764	509195	76337	41768	6815	24583
MAART	1897796	438914	442	77120	743964	37221	531197	91280	-30663	45689	19675
APRIL	1995606	351913	11660	72188	677919	28712	568573	90056	6534	48229	37410
MEI	1671162	407312	13671	89166	692721	17423	327856	97571	20958	70806	37358
JUNI	1808828	377132	8644	91625	715848	17687	647945	97095	41606	80588	29287
JULI	2130946	412664	5594	150082	728169	8599	818362	99945	19852	80011	25627
AUGUSTUS	1850977	425599	14003	90270	691455	12866	674844	90844	-26372	53007	23705
SEPTEMBER	1928485	380718	7967	114165	693701	12895	647755	80817	30870	102660	36459
OKTOBER	2117068	406462	23267	93067	778295	4144	769582	72965	-598	75065	23705
NOVEMBER	2211949	428979	17191	92340	764507	21435	759384	89477	8208	54993	19332
DECEMBER	2043935	454276	1021	84141	755551	43607	744758	89935	-3785	8518	26152
<b>1988</b>											
JANUARI	1797719	399700	5015	92723	722054	22393	506363	83283	-2426	4475	27808
FEBRUARI	1757877	366752	863	109761	673552	16237	426189	73223	36913	19131	25487
MAART	1957939	435245	1978	115100	751877	37416	438747	102299	-19367	41983	30474
APRIL	1911775	263222	204	135182	648963	28496	729174	78749	-1151	62651	27280
MEI	2025325	411016	-3519	133471	744176	33010	601197	102183	36434	17582	31315
JUNI	1795704	425417	1560	135747	689091	16379	509958	92674	-9303	81899	29598
JULI	1959582	456548	2931	134117	785794	18554	436045	91762	22272	85719	32064
AUGUSTUS	2060136	433940	3172	151528	750359	23866	503939	98769	37162	89056	32830

## STEENKOOLAGGLOMERAAT- EN COKESFABRIEKEN

	STEENKOOLAGGLOMERATENFABRIEKEN (T)			COKESFABRIEKEN				PRODUKTIE VAN COKES (1 000 T)
	PRODUKTIE	VERKOCHT OF AFGESTAAN	VOORRAAD (1)	OVENS		GRONDSTOFFEN (1 000 T)		
				AANTAL BATTERIJEN	AANTAL OVENS	VERBUIKTE STEENKOLEN	VOORRAAD STEENKOLEN (1)	
1982	4.2	4.1	-	34	1096	575	780	435
1983	3.8	3.7	0.2	33	1065	552	501	426
1984	-	-	-	32	1005	652	427	494
1985	-	-	-	31	998	652	497	497
1986	-	-	-	26	899	557	506	428
1987	-	-	-	26	901	574	443	436
<b>1988</b>								
JULI	-	-	-	27	888	541	439	408
AUGUSTUS	-	-	-	27	888	551	380	424
SEPTEMBER	-	-	-	27	893	542	465	417
OKTOBER	-	-	-	27	899	540	484	412
NOVEMBER	-	-	-	27	899	505	526	384
DECEMBER	-	-	-	26	899	531	506	390
<b>1987</b>								
JANUARI	-	-	-	26	901	545	502	410
FEBRUARI	-	-	-	26	901	524	506	396
MAART	-	-	-	26	901	593	375	449
APRIL	-	-	-	26	900	565	354	431
MEI	-	-	-	26	900	571	453	430
JUNI	-	-	-	26	901	564	494	425
JULI	-	-	-	26	901	552	459	425
AUGUSTUS	-	-	-	26	901	586	410	448
SEPTEMBER	-	-	-	26	901	591	487	446
OKTOBER	-	-	-	26	901	605	426	466
NOVEMBER	-	-	-	26	901	607	438	453
DECEMBER	-	-	-	26	900	585	407	448
<b>1988</b>								
JANUARI	-	-	-	26	900	625	466	473
FEBRUARI	-	-	-	26	901	562	394	428
MAART	-	-	-	26	901	612	387	465
APRIL	-	-	-	26	900	598	429	456
MEI	-	-	-	26	900	618	428	471
JUNI	-	-	-	26	901	599	415	458
JULI	-	-	-	27	901	618	478	475
AUGUSTUS	-	-	-	27	901	-	-	-

COKESFABRIEKEN (VERVOLG)

	LEVERINGEN VAN COKES (1.000T)				VOOR- RADEN COKES (1) (1.000T)	AMMO- NIAK (2) (1.000T)	GAS (3) (1.000.000 M3)				
	IJZER- NIJVER- HEID	UITVOER	ANDERE AANWEN- DINGEN	TOTAAL			TOTALE PRODUK- TIE	ONTVAN- GEN GAS	EIGEN VERBRUIK		TOTALE LEVE- RINGEN
									VERWAR- MING DER OVENS	ANDERE AANWEN- DINGEN	
1982	382	39	10.5	432	174	2.4	184	11	89	8	98
1983	372	50	8.1	431	114	2.4	185	11	86	8	102
1984	416	72	9.4	498	71	2.8	215	16	103	10	118
1985	412	70	1.4	498	80	3.0	211	15	99	8	118
1986	357	58	1.2	428	72	2.4	183	17	88	7	105
1987	373	59	0.7	439	64	2.4	186	17	86	7	111
<b>1988</b>											
JULI	355	53	5.1	413	117	2.2	174	18	82	5	104
AUGUSTUS	365	53	5.6	423	118	2.4	183	16	86	5	109
SEPTEMBER	353	55	13.2	421	114	2.3	180	17	85	13	100
OKTOBER	352	55	13.7	420	105	2.4	178	17	83	5	104
NOVEMBER	334	48	12.9	392	97	2.2	166	14	74	6	100
DECEMBER	348	51	11.7	411	72	2.2	168	18	78	8	101
<b>1987</b>											
JANUARI	347	55	11.6	414	71	3.9	179	13	84	7	101
FEBRUARI	357	50	7.2	414	52	2.2	153	18	79	5	87
MAART	389	54	7.0	443	52	2.4	198	19	92	7	119
APRIL	369	49	4.3	422	60	2.2	189	18	85	5	116
MEI	370	59	3.9	433	60	2.1	188	19	86	6	116
JUNI	382	58	4.0	442	43	2.0	185	18	83	6	115
JULI	351	52	4.2	407	62	1.7	180	15	82	5	108
AUGUSTUS	378	59	6.6	443	66	2.4	191	17	87	6	116
SEPTEMBER	376	75	9.7	461	69	2.4	198	16	89	5	120
OKTOBER	402	85	8.7	478	60	2.8	193	18	90	13	108
NOVEMBER	393	71	9.1	473	49	2.6	194	18	89	5	118
DECEMBER	357	67	9.1	433	64	2.4	188	17	89	9	107
<b>1988</b>											
JANUARI	400	66	7.6	474	62	2.8	198	19	93	7	117
FEBRUARI	351	58	7.6	414	78	2.3	176	14	84	6	99
MAART	385	56	8.8	450	91	2.9	191	15	92	7	107
APRIL	394	48	5.7	448	100	2.5	191	19	89	8	113
MEI	403	57	4.9	465	105	2.4	200	17	91	7	119
JUNI	383	68	8.1	459	105	2.9	190	18	87	6	116
JULI	356	83	3.0	442	139	2.8	199	11	88	6	116
AUGUSTUS	-	-	-	-	-	2.5	201	14	89	7	-

- (1) EINDE VAN DE MAAND OF HET JAAR  
 (2) UITGEDRUKT IN ZWAVELAMMONIUM  
 (3) 00,780 MM HG EN 4,250 KCAL/M3

NETTO-PRODUKTIE, INVOER ET UITVOER VAN GAS (1.000 M3/11)

	GAS- FABRIEKEN (1.000 M3)	COKESFABRIEKEN		TOTALE PRODUKTIE (1.000 M3)	INVOER (1.000 M3)	UITVOER (1.000 M3)	TOTAAL BE- SCHIKBAAR GAS (1.000 M3)
		PRODUKTIE BESTEMD VOOR RECHTSTREEKSE LEVERIN- GEN AAN DE NIJVERHEID					
1982	103	49422		49525	794234	25854	817904
1983	93	51796		51889	815721	24339	843271
1984	84	59705		59789	836085	26032	869842
1985	79	59556		59635	831632	28497	862770
1986	48	52985		53031	785331	27972	810390
1987	-	56147		56147	861042	30859	886530
<b>1988</b>							
JULI	28	52075		52103	508355	19344	539114
AUGUSTUS	30	54679		54709	482443	14001	503151
SEPTEMBER	36	50543		50579	719252	20338	749493
OKTOBER	8	52790		52798	707027	25910	733915
NOVEMBER	8	50444		50452	793519	31032	812939
DECEMBER	9	50990		50999	953424	35947	968476
<b>1987</b>							
JANUARI	-	51202		51202	1271732	53699	1269235
FEBRUARI	-	43863		43863	1066370	46666	1063567
MAART	-	60199		60199	1199912	49786	1210325
APRIL	-	58944		58944	785340	27649	818635
MEI	-	58660		58660	781849	23604	816705
JUNI	-	58069		58069	785195	16574	806690
JULI	-	54692		54692	589304	15772	628224
AUGUSTUS	-	58478		58478	465134	14002	509610
SEPTEMBER	-	60662		60662	623980	18217	666425
OKTOBER	-	54769		54769	747880	27228	775421
NOVEMBER	-	59895		59895	941844	34372	967367
DECEMBER	-	54336		54336	1094158	40343	1108151
<b>1988</b>							
JANUARI	-	59084		59084	1056858	39202	1076740
FEBRUARI	-	49948		49948	882392	39129	893211
MAART	-	54276		54276	1065031	39603	1079704
APRIL	-	56986		56986	745526	26867	775645
MEI	-	60441		60441	539838	20514	579763
JUNI	-	58460		58460	602243	18227	642476

## NIJVERHEID VAN DE NIET-METAALHOUDENDE MINERALEN

	PRODUKTIE VAN DE KLEINIJVERHEID							ANDERE KLEI- PRO- DUKTEN (1)
	BAKSTEEN VOOR GEWOON METSSELWERK (M3)			GEVELSTEEN (M3)			HOLLE STEEN VOOR VLOEREN  (M2)	
	VOLLE BAKSTEEN	GEPERFO- REERDE EN HOLLE BAKSTEEN	TOTAAL	MET DE MACHINE GEVORMD	MET DE HAND GEVORMD	TOTAAL		
1982	18383	64667	83049	14628	12195	26822	-	-
1983	15975	61144	77119	16094	13819	29913	-	-
1984	15419	63629	79048	17177	18532	35709	-	-
1985	16765	65949	82714	15775	21200	36975	-	-
1986	14305	72302	86608	18348	23230	41578	-	-
1987	12809	73387	86196	19437	23610	43047	-	-
<b>1986</b>								
JULI	13128	79607	92735	19319	19111	38430	-	-
AUGUSTUS	15646	77358	93004	19958	23729	43687	-	-
SEPTEMBER	17727	79322	97049	21818	27404	49222	-	-
OKTOBER	16950	85675	102625	21326	29025	50351	-	-
NOVEMBER	16908	78898	95808	16947	24607	41554	-	-
DECEMBER	13084	73912	86996	17836	23170	40808	-	-
<b>1987</b>								
JANUARI	7616	29369	36985	9355	14164	23519	-	-
FEBRUARI	11233	18979	30212	10272	16337	26609	-	-
MAART	14298	57758	72056	18425	21588	40013	-	-
APRIL	12402	86769	99171	19312	25717	45029	-	-
MEI	13357	86401	99758	21197	24737	45934	-	-
JUNI	13693	88842	102535	23323	28238	51561	-	-
JULI	8317	76990	85307	20175	20719	40894	-	-
AUGUSTUS	17770	79046	96816	20332	25343	45675	-	-
SEPTEMBER	13388	94171	107559	24629	29804	54233	-	-
OKTOBER	11588	93223	104811	24672	29055	53727	-	-
NOVEMBER	14061	81947	96008	21790	25721	47511	-	-
DECEMBER	15980	87153	103133	19767	22093	41860	-	-
<b>1988</b>								
JANUARI	14719	76072	90791	17042	26284	43306	-	-
FEBRUARI	11714	76798	88512	20457	32265	52722	-	-
MAART	13170	91514	104684	24203	33067	57270	-	-
APRIL	10120	88390	98510	23183	31038	54221	-	-
MEI	12727	93489	106216	20545	34469	55014	-	-
JUNI	15703	87517	103220	22249	36153	58402	-	-
JULI	14922	86989	101511	17326	28702	46028	-	-
AUGUSTUS	13373	95348	108721	23520	36863	60383	-	-

(1) ANDERE DAN PANNEN, BOUWKERAMIEK, BLOEMPOTTEN, DUIVENKWEKERS-, HUISHOUDELIJKE- EN KUNSTAARDEWERK

## NIJVERHEID VAN DE NIET-METAALHOUDENDE MINERALEN (VERVOLG)

	PRODUKTIE VAN DE KERAMIEKNIJVERHEID							
	PLATEEL-EN PORS. VAAT- WERK, ELEC- TROTECHN. PORSELEIN, KUNSTZAND- STEEN EN DIVERS. (T)	TEGELS  (1)  (1.000 M2)	VUUR- VASTE- PRODUKTEN  (T)	PANNEN EN BIJBEHOREN  (T)	FABRIEKS- TEGELS  (T)	KLEI, VUURSTEEN, KWARTS, EN KWARTSIET  (1000 T)	BOUW- KERAMIEK  (T)	POTTEN  (T)
1982	672	18	9022	7113	233	29	656	1722
1983	665	11	7333	6502	219	57	1196	1671
1984	580	6	8358	6998	171	54	1395	1737
1985	518	5	9200	7240	142	51	1530	1513
1986	474	-	8647	7549	-	35	1902	1334
1987	401	-	8023	8752	-	32	1695	1296
<b>1986</b>								
JULI	161	-	9163	7032	-	24	1400	1800
AUGUSTUS	446	-	6880	7141	-	25	1677	721
SEPTEMBER	438	-	7424	8405	-	36	2094	1728
OKTOBER	540	-	9751	9551	-	51	2255	1554
NOVEMBER	408	-	8015	8063	-	36	1723	1253
DECEMBER	378	-	6590	8427	-	29	2301	690
<b>1987</b>								
JANUARI	405	-	6461	8647	-	1	1534	803
FEBRUARI	415	-	6573	8494	-	16	1193	1440
MAART	467	-	8083	8691	-	30	1291	1534
APRIL	469	-	8575	8548	-	47	1744	1512
MEI	386	-	7813	9243	-	60	1731	1724
JUNI	456	-	10343	9557	-	67	1792	1919
JULI	136	-	9035	8499	-	28	1716	1778
AUGUSTUS	443	-	8821	7523	-	30	1724	490
SEPTEMBER	425	-	8052	10226	-	39	1891	1455
OKTOBER	447	-	8847	9296	-	32	1829	1183
NOVEMBER	361	-	8171	8929	-	24	1791	885
DECEMBER	396	-	7507	9373	-	8	2107	829
<b>1988</b>								
JANUARI	368	-	7335	9290	-	5	1559	1259
FEBRUARI	640	-	9803	9746	-	16	1596	1297
MAART	699	-	9364	11960	-	30	1945	1652
APRIL	565	-	8522	8374	-	55	1821	1887
MEI	578	-	7995	6757	-	57	1496	603
JUNI	650	-	17746	7640	-	74	2082	2152
JULI	285	-	15361	6938	-	36	1635	1502
AUGUSTUS	398	-	6603	8334	-	51	2001	728
SEPTEMBER	-	-	-	-	-	46	-	-

(1) BEKLEIDINGSTEGELS IN PLATEELAARDE EN IN ZANDSTEEN, BEVLOERINGSTEGELS IN HALVE ZANDSTEEN

	PRODUKTIE VAN KALK, KALKSTEEN EN KALKDERIVATEN					PRODUKTIE VAN DE CEMENT- NIJVERHEID (T)				
	KALK (1000 T)	KALK- STEEN (1000 T)	DOLOMIET		GIPS- AGLO- MERATEN (1000M2)	NATUUR- LIJK CALCIUM CARBO- NAAT (T)	PORT- LAND- CEMENT (T)	METAAL- CEMENT (t)	UITGE- VOERDE PORT- LAND- CEMENT- KLINKER	TOTAAL
			RUWE (T)	WIT- GEGLOEI- DE (T)						
1982	114	2055	215068	13247	1410	27304	272261	192756	61674	526691
1983	133	1837	226114	14510	1526	21647	230451	186235	59874	476560
1984	165	1710	248516	15804	1572	34112	231027	184947	59711	475685
1985	151	1710	267537	-	1490	37207	212148	181963	67326	461437
1986	149	1784	338155	-	1568	40138	220518	189016	70457	479991
1987	147	1968	339334	-	1600	37331	226383	188450	59261	474094
<b>1988</b>										
JULI	132	1595	306650	-	2100	37779	189855	162958	71476	424289
AUGUSTUS	138	1908	315385	-	2266	35595	273898	236246	82309	592453
SEPTEMBER	162	2229	337338	-	1663	50679	257349	261095	71380	589824
OKTOBER	171	2219	342234	-	1741	43513	266081	259890	71642	597613
NOVEMBER	149	1627	337102	-	1386	35571	222695	200811	76883	500389
DECEMBER	142	1634	361573	-	1209	39244	172168	155579	56292	384039
<b>1987</b>										
JANUARI	133	820	221042	-	1280	39048	90601	29505	10517	130623
FEBRUARI	127	1440	292822	-	1317	38049	138563	89544	36932	265039
MAART	153	1789	366143	-	1621	36018	204588	155870	39792	400250
APRIL	152	2217	338579	-	1628	43103	281380	238070	92232	611682
MEI	153	2123	351748	-	1280	43519	282768	249133	54364	586265
JUNI	151	2384	358830	-	1750	47071	269357	251967	72607	593931
JULI	135	1778	339095	-	127	33490	211006	186074	72061	469141
AUGUSTUS	134	2050	304002	-	2259	31239	247949	212499	66420	526868
SEPTEMBER	150	2367	365144	-	2000	38759	287295	261908	86165	635368
OKTOBER	167	2510	402460	-	2134	36740	293692	252110	66403	612205
NOVEMBER	155	2312	339544	-	2175	29876	238527	213686	67869	520082
DECEMBER	153	1841	365599	-	1624	31064	170868	121029	45772	337669
<b>1988</b>										
JANUARI	149	1690	380946	-	2343	29221	200307	130696	65416	396419
FEBRUARI	157	1813	352777	-	2216	35736	192102	126873	72987	391962
MAART	169	2088	417057	-	2905	37750	250302	176348	88926	515576
APRIL	152	2144	426678	-	2285	44703	274265	213807	123936	612008
MEI	153	2248	385505	-	2263	31531	307186	235646	78603	621435
JUNI	160	2661	421908	-	2870	35945	303591	278166	51218	632975
JULI	119	1877	312910	-	112	18668	247888	176431	58293	482610
AUGUSTUS	159	2297	431034	-	3347	28007	290438	226752	70650	587840
SEPTEMBER	-	-	-	-	-	-	305662	264541	67531	637734

(1) HOOGVONCEMENT, IJZERCEMENT, PERMETAALCEMENT, OVERGESULFATEERD CEMENT

## IJZER- EN STAALNIJVERHEID

	AANTAL HOOG- OVENS IN WERKING	PRODUK- TIE HOOG- OVENS- SLAKKEN (1000 T)	PRODUKTIE VAN IJZER EN STAAL (1.000 T)							B. HALF- PRODUKTEN (t)	
			GIET- IJZER	STAAL					TOTAAL (2)	VOOR HERVAL- SERS	ANDERE HALFPRO- DUKTEN
				THOMAS STAAL	MARTIN STAAL	IN ELEK. OVEN GEWONNEN STAAL	ZUUR- STOF- STAAL	VLOEIEND STAAL V. HET GIETEN			
1982	11	-	853	-	-	59.6	764	9.5	826.3	42	99
1983	12	-	869	-	-	56.8	780	9.6	846.4	55	132
1984	13	-	747	-	-	65.0	867	9.7	941.9	55	128
1985	12	-	727	-	-	63.3	818	8.5	890.6	54	103
1986	11	-	871	-	-	49.6	756	7.9	813.7	57	91
1987	10	-	687	-	-	49.3	761	5.4	815.5	59	112
<b>1988</b>											
JULI	11	-	632	-	-	27.7	711	2.4	741.0	57	62
AUGUSTUS	10	-	718	-	-	43.9	796	9.1	849.2	35	61
SEPTEMBER	11	-	693	-	-	51.2	771	8.9	831.6	60	92
OKTOBER	11	-	670	-	-	46.3	748	8.6	802.6	60	143
NOVEMBER	10	-	645	-	-	47.3	769	7.1	823.4	48	72
DECEMBER	10	-	634	-	-	36.9	718	7.2	762.3	33	73
<b>1987</b>											
JANUARI	10	-	642	-	-	38.5	717	6.4	760.2	32	135
FEBRUARI	10	-	479	-	-	54.2	528	7.6	590.3	53	70
MAART	10	-	720	-	-	51.2	791	7.6	849.6	60	156
APRIL	10	-	708	-	-	48.6	782	5.4	834.4	66	104
MEI	10	-	748	-	-	57.3	819	5.4	881.6	76	104
JUNI	11	-	709	-	-	57.4	789	5.3	852.2	91	138
JULI	10	-	611	-	-	25.8	674	4.0	703.3	57	133
AUGUSTUS	10	-	732	-	-	49.0	800	4.0	853.0	22	65
SEPTEMBER	11	-	684	-	-	46.1	784	5.3	815.7	53	128
OKTOBER	11	-	757	-	-	66.7	848	4.7	919.3	56	119
NOVEMBER	11	-	768	-	-	59.8	849	4.7	913.4	75	111
DECEMBER	10	-	689	-	-	41.2	767	4.6	813.0	69	84
<b>1988</b>											
JANUARI	11	-	794	-	-	67.3	888	4.8	960.2	85	108
FEBRUARI	11	-	710	-	-	66.1	804	4.8	874.9	72	105
MAART	11	-	787	-	-	72.2	879	4.9	956.1	73	120
APRIL	11	-	779	-	-	67.6	875	4.8	947.5	55	133
MEI	11	-	797	-	-	71.8	887	4.9	963.7	54	75
JUNI	12	-	765	-	-	76.1	860	4.9	941.2	60	87
JULI	13	-	619	-	-	33.6	707	4.8	745.1	51	100
AUGUSTUS	13	-	740	-	-	76.2	828	4.8	908.6	-	-
SEPTEMBER	13	-	786	-	-	-	-	-	-	-	-
OKTOBER	13	-	804	-	-	-	-	-	-	-	-

(1) DE CIJFERS HEBBEN BETREKKING OP DE VERZENDINGEN  
(2) VAN JULI 1974 AF, E.S.R. STAAL INBEGREPEN

	PRODUKTIE VAN IJZER EN STAAL (1000 T)(VERVOLG)											D. EIND- PRODUKTEN		
	C. AFGEWERKTE PRODUCTEN										TOTAAL	STALEN BUIZEN (2)	GEGAL. ,VERTI. PLATEN (2)	
	STAAF- STAAL	PRO- FIEL- STAAL EN ZORES	SPOOR- STAVEN EN TOE- BEHO- REN	VALS- DRAAD	DIKKE PLATEN (4,76 MM EN MEER)	MIDDEL DIKKE PLATEN (3TOT 4,76MM)	BREED- BAND- STAAL (MEER DAN 150MM)	FIJNE EN ZWARTE PLAAT (1)	BAND- STAAL EN BAND VOOR PIJPEN	ROND EN VIERK. STAAF- MAT.V. BUIZEN				DIV. ASSEN EN BANDEN DWAR- SLIG.
1982	47	36.5	-	61.1	127	52.6	-	270	5	14.0	0.4	614	21.5	90.5
1983	39	44.0	-	57.1	103	50.0	-	274	5	16.4	0.2	588	21.9	102.5
1984	39	33.7	-	59.4	124	64.3	0.1	329	8	21.2	0.2	678	28.2	125.1
1985	33	26.4	-	39.5	138	69.4	-	339	7	20.5	-	673	29.5	120.2
1986	28	22.6	-	33.5	118	53.3	0.1	340	8	9.5	0.1	613	14.6	121.1
1987	19	21.8	-	30.1	118	54.7	-	356	9	9.3	-	618	5.3	124.3
<b>1988</b>														
JULI	14	30.8	-	17.7	63	43.1	-	321	7	-	-	498	14.6	116.1
AUGUSTUS	15	3.2	-	42.1	88	44.8	0.1	295	6	15.2	-	510	14.6	91.4
SEPTEMBER	44	26.5	-	35.9	154	64.1	-	401	6	4.1	-	736	7.2	127.8
OKTOBER	37	28.9	-	41.7	121	59.9	-	363	10	8.9	-	671	15.1	140.1
NOVEMBER	31	23.5	-	35.5	86	41.5	-	325	8	7.0	-	558	3.4	126.9
DECEMBER	23	19.0	-	17.0	111	40.1	-	298	10	-	-	518	3.3	112.3
<b>1987</b>														
JANUARI	11	18.8	-	20.4	114	49.9	-	325	13	-	-	561	3.8	103.3
FEBRUARI	2	21.7	-	40.0	116	39.4	-	233	11	10.9	-	475	5.3	122.2
MAART	18	21.4	-	40.9	129	58.9	-	418	11	5.7	-	704	4.8	143.4
APRIL	19	23.0	-	47.0	127	66.4	-	396	10	9.0	-	697	5.2	145.9
MEI	22	25.4	-	39.3	106	55.7	-	356	8	8.3	-	621	5.1	121.8
JUNI	23	19.7	-	34.7	143	44.2	-	382	9	10.0	-	667	5.9	148.4
JULI	6	10.9	-	10.0	79	41.9	-	303	6	8.1	-	468	5.9	108.5
AUGUSTUS	24	29.1	-	30.1	109	43.0	-	307	5	8.5	-	555	5.9	95.9
SEPTEMBER	30	28.7	-	20.9	132	58.7	-	407	9	8.2	-	694	5.9	151.5
OKTOBER	24	24.4	-	33.6	136	66.8	-	350	10	18.7	-	664	5.9	134.5
NOVEMBER	29	18.7	-	21.0	120	74.0	-	377	9	13.4	-	661	5.8	122.8
DECEMBER	21	19.2	-	14.9	100	57.7	-	420	9	10.9	-	692	4.2	95.8
<b>1988</b>														
JANUARI	21	21.3	-	32.6	133	79.9	-	409	10	18.9	-	724	5.3	118.4
FEBRUARI	30	21.4	-	26.4	136	60.1	-	389	9	16.0	-	687	6.4	142.5
MAART	26	37.2	-	29.8	151	58.0	-	409	10	19.0	-	740	6.2	158.6
APRIL	30	24.8	-	35.3	152	65.7	-	381	6	18.1	-	713	6.2	121.4
MEI	15	31.0	-	31.1	137	73.1	-	424	3	16.3	-	739	4.9	134.7
JUNI	23	32.3	-	28.2	165	88.3	-	460	5	18.8	-	632	6.3	145.4
JULI	11	5.6	-	17.9	106	69.4	-	403	2	-	-	-	-	-

(1) DE PLATEN WELKE VERTIJD, GEGALVANISEERD OF VERLOOD DIENEN TE WORDEN INBEGREPEN

(2) DE CIJFERS OMVATTEN DE HOEFVELKEDEN DIE IN DE IJZERNIJVERHEID WERDEN VOORTGEBRACHT, ALSOOK DE PRODUKTIE VAN DE VERWERKENDE NIJVERHEIDSTAKKEN

## IJZER- EN STAALNIJVERHEID (VERVOLG)

	VERBRUIK VAN GRONDSTOFFEN (1000 T) (1)												
	HOOGOVENS								STAALFABRIEKEN(2)				
	IJZERERTS				MANGAAN ERTS	SCHROOT	COKES		RUW IJZER	SCHROOT	SPIEGEL IJZER EN HOOG- KOOL- STOF FE. MG.		
	RUW IN HOOG- OVENS	IN DE SINTER- INSTAL- LATIES	TOTAAL (3)	WAARVAN			HOOG- OVENS	SINTER- INSTAL- LATIES					
			INLANDS ERTS	ERTS E.G.K.S	ERTS DE RD. LAND								
1980	830	3082	3912	-	292	3620	13.7	2.2	-	-	2458	909	17.2
1981	679	3020	3699	-	133	3566	20.9	2.3	-	-	2442	931	16.1
1982	508	2523	3031	-	100	2931	13.0	1.0	-	-	1948	783	10.7
1983	442	2643	3085	-	289	2796	14.2	4.5	-	-	1999	767	10.2
1984	563	2929	3492	-	83	3409	16.9	0.3	-	-	2234	859	9.3
1985	551	2769	3320	-	24	3295	20.2	-	-	-	2164	755	5.1
1986	464	2584	3049	-	8	3040	12.2	1.1	-	-	2016	649	5.1
1987	429	2746	3175	-	38	3138	10.3	1.0	-	-	2064	820	5.2
<b>1983</b>													
1. KWARTAAL	415	2712	3127	-	491	2637	14.4	3.9	-	-	2011	790	10.4
2. KWARTAAL	510	2856	3366	-	481	2885	17.7	3.6	-	-	2112	772	10.8
3. KWARTAAL	368	2266	2634	-	85	2549	11.3	-	-	-	1750	676	8.7
4. KWARTAAL	475	2738	3213	-	99	3114	13.3	10.4	-	-	2124	830	10.8
<b>1984</b>													
1. KWARTAAL	622	2875	3498	-	86	3412	13.3	1.4	-	-	2236	883	10.4
2. KWARTAAL	637	3066	3703	-	103	3600	16.9	-	-	-	2384	929	12.0
3. KWARTAAL	475	2742	3217	-	108	3109	12.9	-	-	-	2028	754	8.4
4. KWARTAAL	519	3032	3551	-	34	3517	24.4	-	-	-	2287	889	8.5
<b>1985</b>													
1. KWARTAAL	533	2774	3307	-	33	3274	2.0	-	-	-	2128	797	5.2
2. KWARTAAL	596	2874	3470	-	22	3449	1.8	-	-	-	2249	829	5.8
3. KWARTAAL	501	2654	3155	-	22	3133	2.3	-	-	-	2072	664	4.5
4. KWARTAAL	574	2772	3346	-	21	3325	2.0	-	-	-	2205	731	4.9
<b>1986</b>													
1. KWARTAAL	492	2720	3212	-	18	3194	19.7	0.4	-	-	2109	744	5.6
2. KWARTAAL	453	2473	2927	-	5	2922	10.5	2.1	-	-	1938	651	5.4
3. KWARTAAL	479	2640	3119	-	7	3113	8.2	1.6	-	-	2049	602	5.2
4. KWARTAAL	433	2503	2936	-	3	2933	10.4	0.2	-	-	1988	600	4.2
<b>1987</b>													
1. KWARTAAL	415	2397	2812	-	1	2811	8.5	0.7	-	-	1842	568	4.9
2. KWARTAAL	459	2849	3308	-	51	3257	9.4	1.3	-	-	2173	653	5.3
3. KWARTAAL	400	2783	3183	-	47	3136	10.3	0.7	-	-	2032	577	5.1
4. KWARTAAL	443	2955	3398	-	52	3346	12.8	1.1	-	-	2210	682	5.4
<b>1988</b>													
1. KWARTAAL	447	3028	3475	-	38	3437	11.3	0.9	-	-	2286	751	5.2
2. KWARTAAL	517	2991	3508	-	20	3488	10.6	1.8	-	-	-	-	-

(1) DROM : STAALINDUSTRIEVERBOND

(2) NIET INBEGREPEN DE ONAFHANKELIJKE GIETRIJLEN

(3) INBEGREPEN VERBRUIK VAN IJZERERTS IN DE BEDDING-INSTALLATIES



## NON-FERROMETALEN EN HUN LEGERINGEN (1)

	RUWE PRODUCTEN (1E EN 2E SMELTIN) (T)							
	KOPER	ZINK	ZINKSTOF	LOOD	TIN	CADIUM	ALUMINIUM EN DIVERSE	TOTAAL
1982	41803	20071	1961	8310	184	83	349	72761
1983	35939	22987	2092	11179	185	105	482	72969
1984	35642	23777	2471	10643	201	123	478	73331
1985	37955	24211	2714	9524	192	104	337	75037
1986	38148	24066	2683	8193	226	115	433	73863
1987	39659	25715	2713	9003	325	109	525	78048
<b>1986</b>								
JULI	24450	21593	3375	1019	232	53	312	51034
AUGUSTUS	27299	22268	1023	8875	207	42	430	58144
SEPTEMBER	41147	23842	2872	8178	318	110	433	76900
OKTOBER	40717	24664	3715	5013	193	158	506	74966
NOVEMBER	40786	23521	2326	10258	172	153	506	77722
DECEMBER	39232	24707	2396	12099	173	145	519	79271
<b>1987</b>								
JANUARI	38308	24930	2865	10951	257	107	462	77880
FEBRUARI	38062	21691	2738	9102	256	121	536	72506
MAART	41472	25524	2743	7449	281	142	543	78154
APRIL	43156	25170	2741	8144	249	121	588	80169
MEI	37043	27377	2499	7910	232	102	549	75712
JUNI	46082	28746	3478	10037	269	123	622	89357
JULI	26039	20203	1314	5046	62	66	398	53128
AUGUSTUS	29914	26685	3761	7468	374	28	472	68702
SEPTEMBER	47572	30855	3443	12006	472	112	392	94652
OKTOBER	45149	27698	2030	10182	521	124	537	86221
NOVEMBER	42248	23852	2780	9633	527	139	506	79685
DECEMBER	40861	26049	2167	10122	404	123	689	80415
<b>1988</b>								
JANUARI	42250	29501	3428	8728	358	132	656	85053
FEBRUARI	37033	25574	3470	10585	476	142	614	77894
MAART	46429	29314	2971	13137	558	184	698	93291
APRIL	42723	26467	3023	9249	399	149	638	82648
MEI	34338	26128	3485	9189	494	165	610	74409
JUNI	44562	28235	4200	11992	558	151	601	90299
JULI	30901	23194	241	10423	261	172	489	65681
AUGUSTUS	39944	28609	4185	5683	300	163	717	79601
SEPTEMBER	46987	29063	3894	12436	378	157	622	93537

(1) TOT EN MET 1977 ZIJN DE MAANDELIJKE GEGEVENS VOOR DE RUWE PRODUCTEN BEREKENO OP DE GEMIDDELDEN VAN DE LAATSTE DRIE MAANDEN

## NON-FERROMETALEN EN HUN LEGERINGEN (VERVOLG)

	HALFPRODUCTEN (T)							EDELE METALEN (ZILVER, GOUD, PLATINA, ENZ.) (KG)		NON FERROMETAAL GIETERIJEN					
	ONGE-LE-GEERD KOPER	KOPER-LEGE-RINGEN	ZINK	LOOD	ALUMINIUM	TIN EN DIVERSE	TOTAAL	RUWE PRO-OUKTEN	HALF-PRO-OUKTEN	BESTEL		VERZENDINGEN		UITVOER	
										MIL-JOENEN F	MIL-JOENEN F	(T)	MIL-JOENEN F	(T)	
1982	23061	1620	2499	1496	22174	29	50878	86150	1073	194.0	175.0	750	124.5	567	
1983	21722	689	2352	2248	24401	27	51438	96296	1209	200.6	193.0	754	141.0	579	
1984	24782	721	2147	2354	23902	20	53747	105790	1620	264.9	241.2	839	162.6	584	
1985	26037	676	2337	2249	24702	31	56032	106589	2037	270.5	265.9	870	176.6	616	
1986	25421	421	1958	2338	23981	21	54138	104270	1315	276.4	263.9	862	176.4	604	
1987	23791	31	1673	2306	27120	7	54927	103454	2561	281.6	261.2	864	169.5	581	
<b>1986</b>															
JULI	16833	457	1154	1382	17612	4	37442	96724	477	110.4	155.1	427	99.3	317	
AUGUSTUS	21478	244	1705	543	22166	31	46167	78563	494	323.9	220.5	721	144.4	492	
SEPTEMBER	31485	662	2065	2738	24862	33	61945	118408	1341	519.3	301.6	1018	200.7	720	
OKTOBER	24978	43	2302	4214	25468	25	57030	111703	1370	210.9	319.9	982	212.8	673	
NOVEMBER	23910	23	1594	2361	22491	11	50390	87084	859	286.4	258.1	887	172.0	620	
DECEMBER	22955	57	1725	1583	22176	15	48511	83753	831	179.3	265.5	852	172.3	575	
<b>1987</b>															
JANUARI	24087	1	1757	1521	24420	11	51797	111950	1102	273.1	257.5	883	167.7	584	
FEBRUARI	24564	39	1478	2490	25867	5	54443	99327	2968	292.0	269.9	910	159.1	542	
MAART	25499	48	1482	2956	29407	8	59400	121209	5995	220.6	293.9	981	183.6	642	
APRIL	26386	48	1423	1691	27720	7	57275	109092	5141	315.7	280.2	972	187.9	700	
MEI	23386	9	1558	2119	25825	7	52904	111950	5192	239.7	272.7	901	178.4	621	
JUNI	27844	27	2409	2636	28071	9	60996	106929	3459	597.3	294.3	973	180.8	625	
JULI	13246	19	828	1192	22436	6	37727	88654	626	199.3	144.5	515	106.8	402	
AUGUSTUS	21328	32	2152	2797	24658	6	50973	59667	974	214.6	246.7	705	153.9	419	
SEPTEMBER	27979	6	2098	2672	31369	9	64133	104673	1312	235.7	289.6	964	198.5	676	
OKTOBER	30209	50	1723	3423	30187	5	65597	106439	821	299.4	284.0	969	184.5	669	
NOVEMBER	23128	57	1678	2503	28579	8	55953	109843	2063	236.5	273.6	925	182.3	646	
DECEMBER	17838	30	1486	1674	26897	5	47930	111714	1082	230.0	240.6	817	163.3	586	
<b>1988</b>															
JANUARI	21969	35	1822	2325	27368	7	53528	128187	1033	285.0	326.0	1105	223.8	766	
FEBRUARI	24353	42	1926	2062	29970	9	58360	102088	1213	266.8	321.1	978	233.0	715	
MAART	31964	54	2473	2718	32273	10	69492	126584	1253	349.1	335.8	1096	217.0	717	
APRIL	26170	38	2112	2673	26728	9	57730	104073	911	253.6	285.7	979	179.6	637	
MEI	26640	36	1671	2191	30272	8	60818	108066	1148	243.9	269.9	886	163.9	547	
JUNI	30375	67	2514	3048	33069	10	69083	117094	1271	606.6	318.8	982	195.9	614	
JULI	16678	65	517	841	23175	5	41281	91507	615	174.6	168.5	538	122.6	410	
AUGUSTUS	22789	34	1834	2555	30224	11	57447	59459	1024	-	-	-	-	-	
SEPTEMBER	30103	564	1844	2570	34558	14	69653	82052	1150	-	-	-	-	-	

## METAALVERWERKENDE NIJVERHEID (1)

	VORMSTAALGIETRIJEN					IJZERGIIETRIJEN				
	BESTEL- LINGEN	VERZENDINGEN		UITVOER		BESTEL- LINGEN	VERZENDINGEN		UITVOER	
		1000000 F	1000000 F	(T)	1000000 F		(T)	1000000 F	1000000 F	(T)
1982	410	420	6245	317.7	5342	470	343	9134	116.5	2988
1983	439	423	6421	333.1	5568	449	325	8241	128.3	2991
1984	478	462	6707	354.3	5853	475	348	8132	146.9	3242
1985	459	485	6241	391.8	5384	507	412	8562	166.6	3398
1986	381	466	5261	372.8	4547	525	411	7936	169.5	3215
1987	335	385	4357	313.0	3811	468	404	7794	174.9	3194
<b>1986</b>										
JULI	76	96	970	67.5	752	465	234	4199	117.4	1905
AUGUSTUS	503	538	5440	437.3	4713	422	324	6679	126.5	2452
SEPTEMBER	268	490	4825	400.4	4043	566	482	9630	197.9	3573
OKTOBER	344	410	5231	298.8	4376	658	521	10476	207.3	4334
NOVEMBER	381	445	5167	353.2	4486	540	369	7551	154.6	2923
DECEMBER	290	438	4954	358.0	4382	466	366	6707	149.5	2737
<b>1987</b>										
JANUARI	417	407	5130	329.8	4524	302	339	5912	158.1	2797
FEBRUARI	397	455	5543	357.2	4694	415	425	8204	174.8	3270
MAART	368	481	5583	387.7	5010	424	441	8598	185.9	3665
APRIL	283	399	4670	312.4	4051	376	437	8667	181.9	3345
MEI	297	360	3978	276.5	3313	441	395	7827	179.9	3104
JUNI	480	394	4724	325.9	4258	457	484	9346	194.8	3478
JULI	123	90	740	63.1	563	242	239	4638	123.4	2447
AUGUSTUS	418	399	5495	344.2	5028	336	350	6786	149.4	2481
SEPTEMBER	290	568	4935	508.3	4458	422	459	9216	193.1	3638
OKTOBER	313	366	3922	295.4	3343	484	515	10047	241.4	4291
NOVEMBER	372	362	4369	305.1	3897	427	425	8007	187.0	3487
DECEMBER	343	396	4472	320.5	3817	386	352	6542	143.8	2735
<b>1988</b>										
JANUARI	476	319	3636	267.5	3293	439	402	7559	194.2	3434
FEBRUARI	472	354	4416	273.3	3752	494	455	8925	211.0	3891
MAART	396	350	4307	279.1	3701	526	527	10293	247.4	4437
APRIL	226	306	3904	251.0	3328	435	456	9131	213.4	3737
MEI	365	344	4187	273.4	3562	447	441	8897	192.5	3459
JUNI	374	380	4212	294.6	3537	525	529	10327	235.1	4110
JULI	175	158	1664	125.2	1396	222	216	4075	113.2	1890

(1) BRON : FEDERATIE VAN DE ONDERNEMINGEN DER METAALVERWERKENDE NIJVERHEID EN NATIONAAL INSTITUUT VOOR DE STATISTIEK. INRICHTINGEN WELKE 5 WERKLIEDEN OF MEER TEWERKSTELLEN

## METAALVERWERKENDE NIJVERHEID (VERVOLG)

	DRAAD-EN METAALTREKKERIJ, KOUDWALSERIJ EN AFGELEIDE PRODUCTEN					SMEEDWERK, WARM PERS- EN DIEPTREKWERK EN AANVERWANTE NIJVERHEID				
	BESTEL- LINGEN	VERZENDINGEN		UITVOER		BESTEL- LINGEN	VERZENDINGEN		UITVOER	
		1000000 F	1000000 F	(T)	1000000 F		(T)	1000000 F	1000000 F	(T)
1982	2793	2718	78794	2280.4	64988	1135	1206	35555	642.7	19759
1983	3029	2955	82131	2506.3	68195	1164	1199	31977	657.4	17564
1984	3668	3417	85269	2917.3	71079	1303	1303	32968	734.0	18635
1985	3407	3600	83180	3096.6	69103	1482	1561	40646	924.1	24102
1986	3251	3324	80077	2814.2	65824	1343	1491	37929	884.8	22276
1987	3251	3223	79123	2725.1	64901	1479	1480	37912	904.5	23281
<b>1986</b>										
JULI	2419	2822	64995	2478.9	55732	730	787	21087	474.8	13169
AUGUSTUS	2142	2163	58743	1708.7	44965	1191	1334	31027	768.2	17024
SEPTEMBER	3050	3302	83892	2777.7	67569	1526	1634	40985	925.2	22029
OKTOBER	3239	3840	95232	3175.7	76572	1536	1649	45818	953.9	27920
NOVEMBER	3402	2968	73176	2521.8	60084	1338	1358	31448	831.0	18453
DECEMBER	3165	2703	66589	2250.7	54016	1163	1211	26608	671.1	14383
<b>1987</b>										
JANUARI	3849	3019	71299	2547.6	59661	1296	1432	32974	877.6	19244
FEBRUARI	3177	3292	79561	2746.1	64591	1373	1426	34539	857.9	19842
MAART	3745	3449	82849	2935.5	69591	1535	1623	39938	1021.0	24392
APRIL	3280	3697	93909	3101.2	77821	1714	1608	39820	987.0	23886
MEI	2775	3098	77300	2688.8	64837	1487	1504	37434	927.5	22512
JUNI	3279	3399	85535	2923.4	70312	1653	1695	43534	1053.2	27528
JULI	2524	2847	65543	2521.9	56894	845	1015	27237	697.8	20317
AUGUSTUS	2095	1916	56910	1512.4	42370	1440	1295	29256	786.1	16006
SEPTEMBER	3397	3202	84438	2679.2	67284	1847	1816	47302	1128.5	30008
OKTOBER	3706	3853	96598	3262.3	79421	1797	1757	44530	1093.5	27870
NOVEMBER	3524	3977	87889	3387.8	71780	1663	1690	42394	1055.0	26503
DECEMBER	4003	2994	69815	2475.5	56694	1524	1291	31342	784.7	18137
<b>1988</b>										
JANUARI	3688	3259	80027	2755.6	65359	1886	1714	42967	1082.8	26181
FEBRUARI	4068	3662	90293	3097.8	74081	1811	1826	45947	1144.1	28069
MAART	4281	4428	109221	3793.8	91274	2258	2017	49651	1229.2	30340
APRIL	3050	3469	86602	2912.0	70362	1783	1841	46330	1129.3	27512
MEI	3600	3295	81771	2754.2	64879	1799	1807	45458	1062.0	25496
JUNI	4186	4419	107737	3740.6	86587	1983	2228	54271	1361.8	31348
JULI	717	699	21730	542.4	15827	1058	1316	35320	841.9	22204

## METAALVERWERKENDE NIJVERHEID (VERVOLG)

	PLAATBEWERKING EN DIVERSE METAALVERWERKINGEN					METAALTOEBEHOREN VOOR HET BOUWBEORIJF				
	BESTEL- LINGEN	VERZENDINGEN		UITVOER		BESTEL- LINGEN	VERZENDINGEN		UITVOER	
		1000000 F	1000000 F	(T)	1000000 F		(T)	1000000 F	1000000 F	(T)
1982	3767	3949	109076	2162.0	68919	2456	2530	28897	982.1	13148
1983	4420	4474	117588	2469.3	75852	2634	2614	28377	1095.2	13650
1984	4771	5005	116582	2804.8	74949	2804	2807	28457	1205.3	14306
1985	5384	5518	127210	3047.3	79078	2842	3086	30747	1283.8	14348
1986	5217	5514	132570	3034.7	84187	3002	3128	31767	1320.4	15204
1987	5375	5374	140816	2998.7	94155	3191	3325	32901	1410.4	15925
<b>1988</b>										
JULI	4257	4376	107667	2602.9	71202	1943	2090	21328	989.8	12187
AUGUSTUS	4211	4637	95501	2219.9	50963	2885	2740	27998	1115.0	13076
SEPTEMBER	5365	5683	140233	3087.4	96221	3552	3818	38848	1559.0	18215
OKTOBER	4936	5314	122261	2699.5	74579	3557	4033	41086	1687.1	19541
NOVEMBER	4086	5049	128581	2875.7	88931	2970	3134	33231	1360.7	16368
DECEMBER	5758	4459	104419	2437.5	70670	3430	3221	33188	1306.6	15722
<b>1987</b>										
JANUARI	5158	4944	117378	2667.7	74077	2745	2850	30501	1281.2	15636
FEBRUARI	5548	5190	128844	2714.8	80231	2887	3032	30884	1291.5	14750
MAART	6355	5785	148767	3171.8	98272	3035	3242	31686	1358.9	14584
APRIL	5158	5636	147445	3056.4	95367	3120	3246	30430	1353.7	14215
MEI	5443	5519	143367	3258.1	100835	3148	3090	30249	1291.7	14275
JUNI	5227	5988	152951	3242.0	99297	3477	3715	36270	1636.1	17521
JULI	5943	4643	126927	3031.4	96578	1913	2046	20544	1005.2	11275
AUGUSTUS	4001	4432	110624	2103.7	60913	3154	2914	29464	1175.3	13656
SEPTEMBER	4873	6465	172586	3688.9	120917	3837	4028	39872	1663.3	19342
OKTOBER	5065	5472	147923	3048.3	98896	3814	4520	44046	1968.6	21942
NOVEMBER	5188	5322	147768	3156.8	103860	3487	3776	37153	1534.6	18355
DECEMBER	6997	4706	118956	2482.5	75987	3602	3490	34258	1413.2	16115
<b>1988</b>										
JANUARI	5541	5426	149051	3138.1	103040	3121	3317	33290	1460.3	17177
FEBRUARI	6072	5800	155544	3130.9	100241	3535	3616	35222	1572.3	17647
MAART	6303	6525	175123	3706.5	116477	3825	3950	38103	1723.2	17991
APRIL	5144	5656	146353	3096.8	95741	3597	3551	32461	1501.9	15353
MEI	6149	5842	151495	3366.3	98922	3182	3438	32119	1451.4	15572
JUNI	6312	6693	168033	3753.6	107736	3498	3897	37247	1607.7	17813
JULI	5494	4880	134168	2950.8	88703	1905	2044	20161	947.4	10458

## METAALVERWERKENDE NIJVERHEID (VERVOLG)

	BRUGGEN, VAKWERK, PLAATWERK EN STOOMKETELS					SCHEEPSBOUW				
	BESTEL- LINGEN	VERZENDINGEN		UITVOER		BESTEL- LINGEN	VERZENDINGEN		UITVOER	
		1000000 F	1000000 F	(T)	1000000 F		(T)	1000000 F	1000000 F	(T)
1982	2318	2413	26991	736.5	7785	1078	913	7545	161.2	39
1983	1948	2273	20596	620.4	5181	1064	1410	17690	156.3	8
1984	2426	2229	19579	594.9	4834	1110	1019	7438	124.1	-
1985	2373	2731	20708	847.5	4817	691	1249	10769	140.7	-
1986	2349	2540	21569	564.0	4301	964	944	7544	197.9	1
1987	2584	2439	19986	555.0	4479	527	602	743	91.5	-
<b>1988</b>										
JULI	1734	1641	13816	414.5	3629	3934	348	66	93.3	-
AUGUSTUS	2448	2480	21625	439.8	4480	332	218	87	40.7	-
SEPTEMBER	2536	2732	25558	579.4	5263	361	515	-	64.4	-
OKTOBER	2577	2671	26147	517.8	5483	441	541	282	117.9	2
NOVEMBER	2957	2696	19679	672.7	4560	1346	3215	86377	76.7	-
DECEMBER	2448	3190	25381	569.2	4553	1092	1513	-	846.6	-
<b>1987</b>										
JANUARI	2131	1867	13044	507.7	3595	257	276	-	56.6	-
FEBRUARI	1991	1975	15256	468.3	3699	271	835	4000	51.8	-
MAART	2399	2080	19930	403.0	3926	311	528	-	78.1	-
APRIL	3671	2321	20873	450.0	3621	275	1141	4000	84.7	-
MEI	2331	2500	20738	593.1	4691	287	310	-	67.0	-
JUNI	2315	2725	21908	600.2	4267	330	366	520	57.8	-
JULI	1934	1953	15202	366.9	3061	243	279	5	70.3	-
AUGUSTUS	2586	2277	20357	409.9	3967	212	250	5	63.8	-
SEPTEMBER	2450	2722	23445	788.4	6124	1495	273	15	59.1	-
OKTOBER	2637	2899	23156	691.9	3941	314	319	5	68.2	-
NOVEMBER	2402	2566	24873	713.9	7145	374	442	365	90.8	-
DECEMBER	4422	3708	22416	575.9	5060	3191	2314	5	324.6	-
<b>1988</b>										
JANUARI	1976	2439	21111	627.1	6448	177	177	5	31.4	-
FEBRUARI	2462	2558	22414	508.6	6121	364	462	108	119.2	-
MAART	2724	2869	23602	654.2	7113	2348	509	308	199.4	-
APRIL	3297	2995	23489	495.0	4533	387	388	10	193.5	-
MEI	2781	2625	20752	664.3	5142	378	383	10	121.6	-
JUNI	2757	2952	22963	628.7	4807	390	2212	23675	92.0	-
JULI	1819	1673	11221	465.1	3184	210	260	15	77.9	-

## METAALVERWERKENDE NIJVERHEID (VERVOLG)

	SPOOR- EN TRAMWEGMATERIAAL					MOTORVOERTUIGEN, RIJWIELEN, EN AANVERWANTE BEDRIJVEN				
	BESTEL- LINGEN	VERZENDINGEN		UITVOER		BESTEL- LINGEN	VERZENDINGEN		UITVOER	
		1000000 F	1000000 F	(T)	1000000 F		(T)	1000000 F	1000000 F	(T)
1982	464	724.0	5250	96.2	501	21156	21198	111757	19122.4	101402
1983	589	786.2	5507	152.7	694	24196	24383	115354	22216.2	105586
1984	741	656.8	4546	181.2	1174	24324	24372	110092	21883.7	100167
1985	549	536.9	4406	111.4	915	28272	28529	119708	25498.0	109282
1986	339	513.9	4268	132.7	1080	32887	33001	131288	29901.0	119975
1987	313	534.8	3731	94.0	687	36103	36029	140592	33197.9	130404
<b>1988</b>										
JULI	158	20.3	131	11.1	76	25906	26196	107088	24002.6	98883
AUGUSTUS	349	534.3	4241	152.2	980	18861	18870	76937	16885.1	68321
SEPTEMBER	396	615.0	5990	50.3	476	37820	37903	148814	34522.2	136151
OKTOBER	260	687.9	6661	91.5	871	43622	43547	167793	40044.2	155423
NOVEMBER	164	609.4	6114	68.2	614	33595	34049	137922	30991.5	127304
DECEMBER	613	580.9	5405	81.6	792	32690	32907	128814	29312.8	116230
<b>1987</b>										
JANUARI	119	579.0	3818	38.2	375	30842	30492	121157	27959.9	112340
FEBRUARI	270	449.0	3349	26.8	208	37970	37803	148645	34570.2	137191
MAART	202	644.6	5975	51.3	489	39676	40509	156465	37210.9	144640
APRIL	161	893.1	5269	121.2	1019	40514	40574	155165	37467.7	143481
MEI	565	766.9	3866	308.5	1645	36741	36331	145333	33676.0	135053
JUNI	176	550.6	3112	121.9	929	40763	40608	157658	37481.2	145595
JULI	79	250.9	1160	108.1	739	28072	27763	113323	25587.2	105101
AUGUSTUS	1208	667.1	3455	42.4	271	22929	22525	89870	20688.8	83282
SEPTEMBER	145	544.1	4321	62.1	558	39814	40070	158386	37114.8	147422
OKTOBER	161	462.9	3829	55.7	416	42038	41826	160242	38633.5	149104
NOVEMBER	126	275.9	2605	39.6	345	37811	37828	145917	35230.2	136611
DECEMBER	616	414.8	3411	175.7	1281	36744	36290	136640	32833.7	124357
<b>1988</b>										
JANUARI	109	431.1	2805	45.8	422	35707	35519	140752	32674.0	131032
FEBRUARI	128	635.2	4845	105.2	965	37458	37386	139153	33842.2	126630
MAART	152	357.7	3071	85.8	857	48432	48893	181456	44535.8	162692
APRIL	103	470.6	4577	123.4	2233	41225	40789	154708	37260.8	142040
MEI	102	293.9	2689	33.5	335	38958	38803	146122	35679.3	134973
JUNI	275	496.4	3923	53.7	595	46138	46190	165993	42737.3	152922
JULI	27	76.5	465	10.5	55	25245	25601	103800	23423.9	96476

## METAALVERWERKENDE NIJVERHEID (VERVOLG)

	VLIEGTUIGINDUSTRIE					DRIJFMACHINES, PNEUMATISCHE EN HYDRAULISCHE MACHINES				
	BESTEL- LINGEN	VERZENDINGEN		UITVOER		BESTEL- LINGEN	VERZENDINGEN		UITVOER	
		1000000 F	1000000 F	(T)	1000000 F		(T)	1000000 F	1000000 F	(T)
1982	930	1270	681	1144.0	625	2584	2513.0	10252	1735.1	6671
1983	876	1110	549	1028.3	522	2739	2552.7	10116	1771.3	6551
1984	1501	910	498	743.4	475	3796	3006.5	11699	2184.6	7700
1985	1068	1262	690	1139.0	658	3644	3296.9	12395	2337.1	7811
1986	969	1106	576	942.1	535	3800	3263.3	11580	2381.3	7964
1987	807	1008	598	801.3	559	3618	3323.6	11784	2444.1	8213
<b>1988</b>										
JULI	17	170	6	154.3	6	3345	2719.4	9474	2027.8	6923
AUGUSTUS	1321	1172	821	969.5	783	3210	2470.3	8851	1699.2	5852
SEPTEMBER	1236	1332	857	1104.9	761	3452	3342.8	12056	2368.9	8023
OKTOBER	329	1054	574	876.5	539	3955	3605.3	12967	2580.6	9152
NOVEMBER	1407	1254	579	1021.3	530	3439	3039.7	10975	2110.4	7209
DECEMBER	2815	2028	1044	1685.1	971	3337	3663.7	11684	2461.5	7651
<b>1987</b>										
JANUARI	18	734	700	576.7	639	3938	2850.6	9813	2213.4	7312
FEBRUARI	1245	887	569	708.1	494	4423	3163.0	11609	2404.3	8470
MAART	202	1047	514	842.9	495	3936	3716.8	20018	2709.8	16083
APRIL	1132	963	738	827.8	726	4105	3629.3	13458	2608.0	9062
MEI	249	995	532	704.9	481	3917	3361.4	11945	2501.7	8289
JUNI	2336	1229	617	936.7	584	3830	3644.0	12360	2705.3	8895
JULI	63	178	11	113.2	11	3155	2900.5	9947	2163.8	6691
AUGUSTUS	343	1100	543	819.0	508	2829	2420.4	8817	1731.4	6018
SEPTEMBER	152	829	790	637.6	739	3619	3822.7	13235	2905.0	9654
OKTOBER	2269	1469	808	1046.1	776	3695	3397.1	12564	2458.3	8670
NOVEMBER	559	939	659	634.5	605	3418	3730.7	12023	2763.5	8428
DECEMBER	3455	2731	631	2530.1	541	3690	3425.5	13150	2347.5	8677
<b>1988</b>										
JANUARI	2159	790	416	686.7	392	3850	3296.4	12327	2537.8	8662
FEBRUARI	882	1059	655	854.9	583	4652	3476.1	13232	2599.7	8776
MAART	995	1393	1216	1179.7	1147	4567	4242.7	14539	3276.9	10457
APRIL	57	997	695	859.7	671	3730	3321.8	12864	2423.7	9149
MEI	390	994	648	796.6	605	3772	3477.9	11696	2592.0	8403
JUNI	288	1038	1105	932.1	1025	4542	4302.1	15802	3295.5	10720
JULI	123	297	41	254.9	35	2711	2545.5	8068	1952.6	5868

## METAALVERWERKENDE NIJVERHEID (VERVOLG)

	WERKTUIGMACHINES EN AANVERWANTE NIJVERHEDEN					TEXTIELMACHINES EN TOEBEHOREN				
	BESTEL- LINGEN	VERZENDINGEN		UITVOER		BESTEL- LINGEN	VERZENDINGEN		UITVOER	
		1000000 F	1000000 F	(T)	1000000 F		(T)	1000000 F	1000000 F	(T)
1982	986	1056	2796	793.9	2036	658	739	2734	628.8	2202
1983	1197	1096	2746	828.0	2020	816	699	2541	554.4	1856
1984	1355	1251	2941	958.5	2198	1031	917	3102	731.6	2304
1985	1634	1466	3579	1078.9	2508	1213	1032	3372	824.8	2634
1986	1541	1616	4108	1207.2	2978	1338	1272	3218	1024.4	2563
1987	1604	1548	5225	1110.5	3203	1568	1280	2766	1077.7	2190
<b>1988</b>										
JULI	875	1089	3472	852.4	2729	807	879	4576	674.9	4121
AUGUSTUS	1568	1505	3910	1145.8	2939	1422	668	1636	514.4	1204
SEPTEMBER	1940	1688	3839	1289.8	2794	1222	1440	3611	1098.0	2749
OKTOBER	1633	1882	4427	1411.1	3009	1495	1570	3929	1209.4	2697
NOVEMBER	1563	1719	4314	1314.1	3282	1437	1177	2583	900.6	1930
DECEMBER	1493	2086	6302	1526.6	4528	1609	1697	3931	1454.7	3195
<b>1987</b>										
JANUARI	1503	1346	4181	1001.0	3076	1661	867	1971	722.3	1522
FEBRUARI	1708	1541	5450	1148.8	4203	1313	1262	2576	1077.8	2050
MAART	1765	1793	4902	1226.9	3034	1773	1187	2461	984.5	1885
APRIL	1805	1589	4610	1147.7	3383	1518	1430	2903	1253.6	2381
MEI	1396	1411	4181	1001.3	2910	1205	1222	2851	1010.3	2200
JUNI	1646	1848	5063	1378.5	3701	1820	1559	3848	1343.3	3116
JULI	1128	1128	4103	851.8	3125	1194	1176	2835	990.1	2321
AUGUSTUS	1599	1231	3117	831.9	2131	943	632	1404	467.1	980
SEPTEMBER	1773	1558	4306	1073.4	2814	1904	1507	2914	1295.7	2366
OKTOBER	1862	1822	4687	1308.6	3251	2012	1425	2674	1262.7	2255
NOVEMBER	1640	1541	4420	1120.2	3067	1921	1459	3127	1211.8	2405
DECEMBER	1669	2072	6095	1375.8	3927	1522	1642	3712	1310.1	2795
<b>1988</b>										
JANUARI	1781	1425	4668	977.3	3306	1012	1024	2136	804.9	1512
FEBRUARI	1700	1628	4942	1177.7	3700	1895	1656	3114	1386.6	2393
MAART	2156	2000	5839	1433.9	3970	2226	1689	3265	1371.9	2568
APRIL	1622	1641	5414	1170.4	4046	2133	1637	2982	1410.1	2498
MEI	1625	1465	4573	976.5	3307	1574	1432	2641	1261.4	2293
JUNI	1947	2007	5612	1413.6	3788	1665	1689	3726	1433.2	3009
JULI	897	952	3017	699.7	2438	658	692	1296	575.6	1055

## METAALVERWERKENDE NIJVERHEID (VERVOLG)

	DIVERSE MECHANIEK CONSTRUCTIES					HEF-, TRANSPORT- EN WEEGTOESTELLEN				
	BESTEL- LINGEN	VERZENDINGEN		UITVOER		BESTEL- LINGEN	VERZENDINGEN		UITVOER	
		1000000 F	1000000 F	(T)	1000000 F		(T)	1000000 F	1000000 F	(T)
1982	1613	1702	6751	669.5	3017	2503	2637	14775	1779.5	9906
1983	1670	1699	6942	673.1	3145	2372	2277	12358	1497.4	8676
1984	1861	1848	7700	789.8	3512	2744	2740	14335	1898.8	10677
1985	2190	2270	8780	968.3	3842	3155	3088	15805	2243.6	11958
1986	2260	2287	8727	1007.8	4048	2851	2932	15110	2097.8	11658
1987	2174	2156	8111	985.5	3720	3058	2980	16183	2197.5	13138
<b>1988</b>										
JULI	1897	1691	5034	899.3	2551	3419	3394	17087	2735.2	14837
AUGUSTUS	1913	2196	8735	939.4	3995	2603	2752	14971	2095.6	11929
SEPTEMBER	2382	2401	9650	922.1	4100	2564	2677	14819	1908.4	11429
OKTOBER	2286	2400	9595	1029.3	4509	2850	2937	15534	2030.9	11217
NOVEMBER	1908	2094	8316	858.0	3792	2411	2461	12584	1724.6	9447
DECEMBER	2322	2567	8475	1042.9	3334	2837	2874	14934	1872.8	10767
<b>1987</b>										
JANUARI	2040	1985	7848	985.4	4044	2525	2343	11192	1561.9	9052
FEBRUARI	2139	2216	8611	1008.2	3939	3090	2906	15013	2161.9	12404
MAART	2228	2189	9151	941.0	4088	3081	2849	15854	2136.9	12705
APRIL	2334	2320	8714	1069.6	3765	3260	3219	18249	2422.7	15033
MEI	2158	2122	7873	1050.4	3388	2413	2415	13612	1714.0	10419
JUNI	2426	2597	9552	1204.8	3913	3120	3184	17652	2319.7	14170
JULI	1687	1658	6980	707.1	3110	3534	3356	18379	2700.0	16218
AUGUSTUS	2041	1991	6900	845.7	3289	2759	2778	15110	2066.3	12149
SEPTEMBER	2103	2149	8653	963.9	3973	3585	3213	17572	2356.0	13578
OKTOBER	2285	2328	9335	1007.7	4191	3099	2985	16333	2100.1	12698
NOVEMBER	2432	2244	8290	1000.8	3676	3255	3325	19512	2448.8	15477
DECEMBER	2491	2413	7803	927.0	3336	3303	3577	18931	2516.0	14721
<b>1988</b>										
JANUARI	2102	2073	7740	899.7	3617	3704	3531	18540	2618.3	15844
FEBRUARI	2330	2107	8907	960.2	3993	3845	3486	19323	2588.8	16065
MAART	2571	2406	9403	1106.9	4445	4013	3719	20699	2774.8	17105
APRIL	2484	2256	9026	1001.6	4047	3516	3388	19364	2585.8	16547
MEI	2299	2305	8811	982.0	3940	3821	3198	18253	2347.8	14598
JUNI	2705	2704	10291	1250.4	4849	4008	3867	22388	2877.3	18366
JULI	1452	1579	5891	614.9	2063	3171	3208	17488	2485.5	14883

## METAALVERWERKENDE NIJVERHEID (VERVOLG)

	TOESTELLEN EN INSTALLATIES VOOR DIVERSE NIJVERHEDEN					ELEKTROTECHNIEK				
	BESTEL- LINGEN	VERZENDINGEN		UITVOER		BESTEL- LINGEN	VERZENDINGEN		UITVOER	
		1000000 F	1000000 F	(T)	1000000 F		(T)	1000000 F	(T)	1000000 F
1982	2933	2939	16286	2201.2	11339	11226	11513	38225	6820.7	21921
1983	3149	3253	17167	2443.7	12301	11761	11985	41270	7364.8	25472
1984	3697	3630	18703	2728.8	13968	13375	12748	34643	7861.0	20151
1985	3829	3815	18669	2875.2	13703	14573	14056	38028	8856.8	20852
1986	3447	3703	18005	2679.4	12834	15737	15585	37484	10270.8	21324
1987	3658	3665	15741	2609.7	10982	13850	14725	37618	9697.1	21825
<b>1988</b>										
JULI	2223	2863	12159	2098.1	8851	8519	7641	21298	4730.2	12202
AUGUSTUS	2618	2732	14245	1890.2	9598	17161	16608	36784	11417.4	20885
SEPTEMBER	3162	3931	19458	2679.3	12779	17758	18441	44049	12122.9	24265
OKTOBER	3195	3368	17243	2146.0	10237	18376	19731	48519	13383.8	28455
NOVEMBER	3191	2931	13800	2036.8	9191	15349	15542	35583	10465.8	20714
DECEMBER	3735	3492	15793	2128.5	8576	16967	17478	39836	11312.5	24021
<b>1987</b>										
JANUARI	3514	2715	12498	1944.3	8817	13135	13573	35913	9150.3	20369
FEBRUARI	4102	3485	16195	2528.9	11214	15439	15504	37112	10412.1	20847
MAART	4370	4067	18534	2796.6	12407	15071	17083	41673	11690.0	24545
APRIL	3334	3958	16617	3020.4	12444	13144	14741	38554	9538.3	22412
MEI	3497	3488	14928	2493.6	10313	13250	15029	34693	10372.3	19738
JUNI	3717	4740	19645	3458.1	14062	13809	16522	41555	10498.1	23745
JULI	3072	3762	14286	2493.6	10506	8042	7345	21138	4524.1	12264
AUGUSTUS	2831	2665	10797	1707.3	7224	12749	14684	38962	9353.2	21863
SEPTEMBER	3520	3849	17654	2604.3	11146	13839	15513	43214	10323.4	24600
OKTOBER	4017	3722	15255	2618.8	10303	14968	16380	43071	10976.5	25780
NOVEMBER	3746	3379	15140	2584.4	11208	13957	14993	41240	9526.3	23893
DECEMBER	4295	4296	17330	3157.2	12318	20154	16278	37529	10291.6	23280
<b>1988</b>										
JANUARI	3310	2972	12143	2089.7	8481	17146	13400	35201	8325.7	19770
FEBRUARI	4660	3518	14061	2567.0	9898	17053	15101	39751	9803.4	23088
MAART	5151	4919	21930	3723.4	15632	21481	17382	45726	11228.4	26225
APRIL	4284	4138	17933	3030.5	12592	14143	15181	43244	9695.3	24949
MEI	4044	4245	17913	3216.6	13134	14469	13513	34980	8173.5	20968
JUNI	4362	5375	24471	4069.4	18107	16001	17542	50898	11377.9	28975
JULI	2164	3133	13521	2328.4	9482	7126	6685	19389	4162.6	10934

## METAALVERWERKENDE NIJVERHEID (VERVOLG)

	MEET-, LABORATORIUM- EN GELIJKAARDIGE TOESTELLEN					WAPENS EN MUNITIE				
	BESTEL- LINGEN	VERZENDINGEN		UITVOER		BESTEL- LINGEN	VERZENDINGEN		UITVOER	
		1000000 F	1000000 F	(T)	1000000 F		(T)	1000000 F	(T)	1000000 F
1982	579	511	875	356.6	658	1108	1207	2451	961.1	1932
1983	661	604	1025	344.9	739	1147	1542	4402	1305.8	3883
1984	787	659	966	352.3	738	1072	1473	4943	1208.8	4361
1985	944	727	992	435.5	752	1099	1310	2545	1195.6	2214
1986	684	574	945	323.9	709	1515	1604	1716	857.7	1176
1987	616	394	915	284.3	707	920	1229	1247	572.9	513
<b>1988</b>										
JULI	573	376	686	203.6	556	260	476	137	227.6	37
AUGUSTUS	641	522	900	285.7	689	1291	1266	1381	667.8	1093
SEPTEMBER	683	572	956	312.4	736	1170	1559	1593	838.8	848
OKTOBER	663	576	1079	296.9	800	1437	1608	1397	736.5	957
NOVEMBER	590	452	911	216.2	713	3234	1748	1707	577.6	793
DECEMBER	662	461	758	341.6	560	3494	3685	5823	2082.4	4121
<b>1987</b>										
JANUARI	1192	364	907	206.7	690	1004	802	636	325.3	230
FEBRUARI	576	389	1017	298.5	794	882	1124	1102	543.6	349
MAART	737	419	850	288.1	649	980	1231	1475	457.8	494
APRIL	595	405	861	322.9	706	713	1166	1088	389.2	471
MEI	451	368	893	279.7	693	1439	1396	1364	452.4	443
JUNI	492	411	987	296.5	717	1069	2758	2762	1744.0	1635
JULI	481	375	608	317.0	505	644	751	506	126.6	71
AUGUSTUS	1094	383	859	204.8	665	875	1220	791	552.6	317
SEPTEMBER	563	447	1121	343.7	919	839	1315	1248	768.4	307
OKTOBER	448	403	1033	301.5	794	516	735	806	583.5	433
NOVEMBER	363	328	909	240.1	645	1544	1458	1475	597.7	360
DECEMBER	361	401	935	304.2	712	1286	1810	2341	1155.3	1441
<b>1988</b>										
JANUARI	521	260	993	172.3	763	1488	806	875	323.8	184
FEBRUARI	449	347	1031	223.9	709	759	1195	1233	545.3	292
MAART	795	404	1088	299.8	833	1432	1782	1836	1010.3	422
APRIL	557	345	983	259.1	762	1368	1271	1325	719.3	411
MEI	516	396	1028	290.0	786	535	1426	1224	847.7	470
JUNI	519	497	994	397.4	778	1125	1375	1223	779.1	383
JULI	370	255	642	196.8	520	167	297	211	133.5	69

## METAALVERWERKENDE NIJVERHEID (VERVOLG)

	T O T A A L				
	BESTELLINGEN	V E R Z E N D I N G E N		U I T V O E R	
		1000000 F	1000000 F	(T)	1000000 F
1982	61166	62502	515046	43708.2	345178
1983	66319	67660	532997	48146.7	360453
1984	73319	70801	519299	50404.2	360322
1985	79316	80030	555031	57462.4	377359
1986	84399	85275	561677	62184.5	386399
1987	85487	86104	568144	64245.4	405886
<b>1988</b>					
JULI	63558	59908	415276	45856.3	310348
AUGUSTUS	67097	65731	420512	45498.3	265941
SEPTEMBER	91012	94558	609663	68809.5	422024
OKTOBER	97386	101946	636231	75494.5	440673
NOVEMBER	85308	86309	620598	61131.4	381324
DECEMBER	90386	90620	510645	63892.1	351209
<b>1987</b>					
JANUARI	77645	73784	486872	55111.7	348000
FEBRUARI	89216	87358	558079	65551.6	393240
MAART	92195	94366	615223	70878.5	440954
APRIL	90493	93369	616040	69716.4	437189
MEI	83487	85683	562964	64847.6	409139
JUNI	92424	98415	629597	73521.7	447723
JULI	64916	63751	454112	48562.5	351797
AUGUSTUS	66443	66128	439522	45855.2	283118
SEPTEMBER	90465	94350	655223	71157.3	469847
OKTOBER	95499	96657	640864	73022.4	458375
NOVEMBER	88207	90060	608135	67828.8	441747
DECEMBER	104054	94599	536314	67444.8	375931
<b>1988</b>					
JANUARI	90192	82582	576242	61713.0	418897
FEBRUARI	95089	90327	613116	66710.2	430894
MAART	116634	110364	720676	83860.4	517886
APRIL	93140	94097	621395	70332.3	440471
MEI	90805	89725	595265	67082.6	420844
JUNI	103600	110392	734891	82330.8	499455
JULI	55711	56566	402183	42902.6	287540

## PLASTIEKVERWERKENDE NIJVERHEID

	VER- BRUIKTE GROND- STOFFEN	L E V E R I N G E N										
		H A L F F A B R I K A T E N										
		BUIZEN VOOR ELEK- TRISCHE GELEIDIN- GEN			BUIZEN EN PIJPEN		PROFIELSTUKKEN (GEESTRUDEERD)		ALVEDLAIRE PRO- DUKTEN (SCHUIMPLASTIEK)		VELLEN EN FOLIEN	
		(T)	(T)	(MILJ F)	(T)	(MILJ F)	(T)	(MILJ F)	(T)	(MILJ F)	(T)	(MILJ F)
1982	45272	172	8.1	2599	156.1	559	69.2	3657	359.4	10634	806.5	
1983	49441	140	7.3	2417	162.7	739	85.9	3689	406.8	12966	1041.5	
1984	50344	166	10.4	2825	229.0	786	99.2	3313	433.4	13052	1284.5	
1985	55484	180	11.5	3115	267.6	860	110.1	3286	458.9	13462	1328.6	
1986	58372	214	13.0	2371	236.6	679	97.5	3520	519.2	15316	1436.4	
1987	65099	212	13.2	2801	252.9	769	116.7	3945	571.0	17340	1528.7	
<b>1988</b>												
JULI	42743	115	7.3	1753	156.6	461	74.7	2519	377.3	12649	1289.0	
AUGUSTUS	54923	253	15.2	2375	233.1	714	94.3	2866	437.9	12277	1165.6	
SEPTEMBER	64832	266	15.3	3100	313.5	885	121.0	4498	658.4	17192	1562.5	
OKTOBER	66723	226	13.6	3094	287.3	686	119.9	4516	655.2	17921	1617.9	
NOVEMBER	58786	157	9.5	2180	224.7	627	91.1	3616	531.3	15660	1432.4	
DECEMBER	53483	155	9.9	1665	159.8	564	80.6	3305	470.2	14671	1335.0	
<b>1987</b>												
JANUARI	61269	205	12.2	1823	216.4	507	84.8	3709	530.4	16447	1405.7	
FEBRUARI	63297	197	11.7	2233	226.9	511	92.5	3938	574.9	18133	1529.4	
MAART	70122	226	13.8	3174	261.9	655	109.3	4108	594.5	18402	1599.0	
APRIL	67707	192	12.6	3402	294.2	816	121.3	4154	599.0	18492	1638.7	
MEI	67817	208	12.1	2897	241.3	778	120.7	3794	542.7	17751	1528.8	
JUNI	69999	299	17.6	3518	307.0	1034	145.3	4364	637.7	18090	1661.1	
JULI	49254	85	7.5	1902	181.6	659	92.0	2728	396.3	15542	1402.7	
AUGUSTUS	60562	271	16.2	3012	246.9	834	99.7	3419	498.5	13202	1194.0	
SEPTEMBER	74190	248	16.3	3628	327.4	962	141.4	4691	671.8	19879	1773.1	
OKTOBER	74315	240	14.8	3235	286.9	908	141.5	4657	689.7	18420	1661.6	
NOVEMBER	66024	255	15.5	2854	267.7	918	143.8	4289	622.6	16989	1470.5	
DECEMBER	56636	122	7.5	1929	177.0	650	108.2	3487	493.9	16733	1479.4	
<b>1988</b>												
JANUARI	66558	295	18.6	2750	267.9	977	137.3	4250	627.0	17845	1689.6	
FEBRUARI	69195	353	21.4	2785	262.2	943	137.6	4556	646.8	19401	1728.2	
MAART	75798	285	17.0	3318	311.1	1010	153.6	4997	746.6	20797	2515.7	
APRIL	69758	253	16.1	3844	319.5	1045	157.4	4059	594.3	19177	1765.2	
MEI	70395	200	12.6	3394	295.3	1202	171.6	4039	608.0	19352	1747.5	
JUNI	79207	268	16.6	4145	353.7	1375	198.7	4867	713.0	22111	2042.1	
JULI	45600	179	11.1	2567	221.4	519	99.9	2779	421.4	15389	1524.4	
AUGUSTUS	69125	263	16.7	3164	289.2	1442	219.8	3258	488.4	15879	1519.0	



## PLASTIEKVERWERKENDE NIJVERHEID (VERVOLG)

	LEVERINGEN											
	GEGOLFDE EN VLAKKE PLATEN		ANDERE HALF- FABRIKATEN		AFGEWERKTE PRODUCTEN							
					TANKS, VATEN, GROTE RECI- PIENTEN, CON- TAINERS		VERPAKKINGSARTIKELLEN					
			ZAKKEN				FLESSEN EN FLACONS		ANDERE			
	(T)	MILJ F	(T)	MILJ F	(T)	MILJ F	(T)	MILJ F	(T)	MILJ F	(T)	MILJ F
1982	455	60.1	3258	209.7	287	33.7	5060	292.6	1192	144.3	3516	422.6
1983	380	66.0	2927	224.1	311	38.3	5188	330.2	1248	160.4	3778	448.6
1984	553	109.8	1463	228.9	368	46.6	5353	394.1	1289	168.7	3886	449.5
1985	517	110.0	2088	329.3	380	61.3	5519	450.4	1297	166.0	3561	401.3
1986	491	110.2	2592	351.0	466	77.5	5399	351.2	1424	188.1	4507	563.1
1987	989	155.6	2920	344.5	529	82.0	5981	371.1	1552	200.4	5413	668.6
<b>1986</b>												
JULI	235	37.8	2249	285.6	409	69.2	3587	237.4	1005	134.8	4175	545.7
AUGUSTUS	457	94.5	2070	300.2	415	67.5	4680	298.7	1267	170.2	4314	518.4
SEPTEMBER	600	136.6	2654	336.5	501	84.1	5939	386.9	1478	199.2	4929	627.5
OKTOBER	643	133.1	3179	404.6	527	84.6	5992	377.6	1731	224.8	5323	645.4
NOVEMBER	473	107.3	2594	344.9	495	81.0	4991	312.5	1293	163.2	4798	573.8
DECEMBER	377	89.2	2533	341.3	428	65.7	5208	322.3	1152	142.1	4242	583.3
<b>1987</b>												
JANUARI	917	147.1	2776	318.8	515	84.4	5935	356.3	1541	197.7	4534	584.7
FEBRUARI	1017	153.0	2706	252.5	915	83.7	5803	359.5	1416	184.1	4676	587.0
MAART	852	172.0	2966	379.2	572	97.1	6547	406.7	1651	217.4	5998	742.1
APRIL	1040	159.2	2910	346.8	549	90.7	6225	388.7	1745	222.2	5549	715.5
MEI	909	139.1	3149	414.1	498	77.9	5727	348.4	1436	190.7	5436	681.7
JUNI	1222	203.3	3414	415.9	608	94.8	7154	419.8	1731	222.2	5819	732.9
JULI	571	73.6	2794	310.0	473	67.7	3723	234.8	1242	157.2	4958	634.2
AUGUSTUS	996	153.8	2702	305.0	501	76.4	5184	327.3	1503	186.7	5299	627.8
SEPTEMBER	1225	189.8	2897	346.6	535	79.8	6985	423.4	1788	229.2	5900	697.4
OKTOBER	1251	187.0	3003	358.2	549	82.1	6702	421.2	1816	236.1	6264	751.4
NOVEMBER	984	160.1	2805	323.8	509	73.8	5741	372.8	1488	196.9	5706	641.3
DECEMBER	889	129.4	2914	362.7	520	75.4	6044	394.6	1243	164.1	4822	627.3
<b>1988</b>												
JANUARI	1135	156.0	3186	466.2	522	90.3	6055	427.8	1888	246.7	5630	685.3
FEBRUARI	1385	209.5	3360	433.4	528	88.7	6207	435.8	1793	230.9	5874	757.5
MAART	1703	255.1	4107	502.1	674	114.6	7181	518.4	1945	267.6	6513	831.7
APRIL	1401	220.3	3293	403.6	598	95.7	6026	429.8	1837	246.9	6003	774.7
MEI	1351	194.3	3593	463.1	559	90.9	6525	454.6	1857	230.8	6041	794.5
JUNI	1850	384.6	4226	543.7	655	107.7	7463	530.4	2342	287.7	7341	937.3
JULI	843	99.4	3225	391.4	374	69.2	3722	272.0	1290	150.8	5510	640.0
AUGUSTUS	1434	206.9	2866	399.8	502	76.6	5643	406.5	1894	242.0	6395	740.8

## PLASTIEKVERWERKENDE NIJVERHEID (VERVOLG)

	LEVERINGEN									
	AFGEWERKTE PRODUCTEN									
	HUISHOUD-TOILET HYGIENE, CAMPING- ARTIKELLEN, ENZ.		TOEBEHOREN VOOR HET BOUWBEDRIJF EN DE VERSIERING, MEUBELEN EN ONDERDELEN		SPORTARTIKELLEN, SPELEN, SPEELGOED, GRAMMOFOONPLATEN		STUKKEN EN UITRUS- TING VOOR INDUSTRIE , STUKKEN VOOR TRANS- PORTMATERIEEL, ENZ.		VOORWERPEN EN DIVERSE ARTIKELLEN NIET ELDERS GEMEMD	
	(T)	(MILJ F)	(T)	(MILJ F)	(T)	(MILJ F)	(T)	(MILJ F)	(T)	(MILJ F)
1982	2587	460.5	2198	217.4	104	10.4	2416	370.9	3209.4	577.0
1983	3159	565.7	2279	224.9	131	16.5	2336	452.4	3887.8	700.7
1984	3616	694.8	2779	316.5	200	19.2	3006	565.2	1001.9	830.3
1985	3616	796.0	4071	556.1	23	3.9	2942	775.3	1392.0	875.2
1986	3832	855.0	4185	510.1	19	4.1	3158	860.5	1296.4	900.8
1987	4053	878.8	4486	530.7	83	63.7	2860	778.7	1631.2	936.4
<b>1986</b>										
JULI	3155	717.8	3299	402.0	18	5.4	1664	519.5	885.2	709.6
AUGUSTUS	3355	760.0	4054	546.6	25	4.4	2951	848.2	1128.5	789.7
SEPTEMBER	4493	1004.6	5329	599.5	16	3.9	3264	897.6	1580.2	996.8
OKTOBER	4581	1118.6	5132	628.3	25	3.9	3897	1034.3	1438.1	980.8
NOVEMBER	3429	800.1	4384	513.6	13	2.7	3283	854.3	1168.9	841.3
DECEMBER	3489	672.9	3360	428.0	13	4.0	2920	742.0	1198.5	835.8
<b>1987</b>										
JANUARI	3776	708.5	4021	450.8	83	81.8	3147	846.3	1700.0	914.6
FEBRUARI	4236	819.0	4214	445.2	76	62.1	3017	836.7	1658.8	987.8
MAART	4368	900.2	4005	494.4	104	81.0	3164	872.0	1795.6	980.8
APRIL	4203	904.8	4829	555.5	114	82.7	3048	826.0	1620.6	932.7
MEI	3738	869.5	4001	479.7	98	75.0	2866	770.7	1552.9	927.3
JUNI	4348	1049.0	4891	615.2	121	71.4	3301	819.0	1859.7	1051.9
JULI	3309	800.5	3483	414.3	85	45.8	1535	468.5	1274.5	722.9
AUGUSTUS	3371	752.5	3994	518.3	48	51.6	2525	698.6	1350.6	794.7
SEPTEMBER	4725	1032.1	5738	679.3	69	68.3	3007	840.2	1585.4	993.2
OKTOBER	4818	1051.0	5447	658.5	86	54.9	3283	910.6	1933.1	1016.5
NOVEMBER	4011	852.5	4675	565.0	58	45.3	2905	791.9	1653.8	926.4
DECEMBER	3731	808.0	4539	492.1	59	44.9	2525	664.2	1589.5	988.1
<b>1988</b>										
JANUARI	4548	884.0	4547	548.3	56	21.4	3452	857.0	1679.9	908.8
FEBRUARI	4272	880.0	4920	582.6	65	48.3	3427	904.3	1725.3	1011.9
MAART	4669	1012.6	5863	689.7	132	86.7	4153	1047.6	2044.4	1072.1
APRIL	4119	826.1	5821	637.8	118	84.4	3004	816.9	1813.4	1077.8
MEI	4633	880.3	4498	632.0	114	70.9	2888	797.2	1609.4	979.9
JUNI	5375	1189.9	5953	740.6	137	69.9	3370	877.4	1427.2	921.3
JULI	3872	810.0	3365	460.6	191	86.2	1358	403.9	1197.4	686.0
AUGUSTUS	3964	840.1	5850	637.3	69	39.3	2996	806.3	1766.1	901.6



## VERZENDINGEN VAN DE NON-FERRO-METAALGIETRIJEN

	EEN- HEDEN	JAAR 1987	DERDE KWARTAAL 1987	VIERDE KWARTAAL 1987	EERSTE KWARTAAL 1988	TWEEDE KWARTAAL 1988
<b>VERZENDINGEN VAN DE NON-FERRO-METAALGIETRIJEN</b>						
GIETSTUKKEN UIT ALUMINIUMLEGERINGEN	1000 F TON	2580285 9278	563846 1914	649172 2408	747006 2444	693086 2330
GIETSTUKKEN UIT KOPER EN KOPERLEGERINGEN	1000 F TON	268741 604	60786 137	63781 137	143486 506	102892 325
GIETSTUKKEN UIT ANDERE NON-FERROMETALEN OF LEGERINGEN (1)	1000 F TON	298396 633	56151 133	85264 166	92379 229	78264 187
	1000 F TON	3147422 10515	680783 2184	798217 2711	982871 3179	874242 2842

(1) HERSTELLINGEN EN ANDER MAAKWERK INBEGREPEN

VERZENDINGEN VAN DE METAALVERWERKENDE NIJVERHEID  
 VESTIGINGEN WELKE 5 WERKLIEDEN OF MEER TEWERKSTELLEN

	EEN- HEDEN	JAAR 1987	DERDE KWARTAAL 1987	VIERDE KWARTAAL 1987	EERSTE KWARTAAL 1988	TWEDE KWARTAAL 1988
<b>VORMSTAALGIETERIJEN EN IJZERGIETERIJEN</b>						
STAALGIETERIJEN (GIETSTAAL)	1000 F TON	4676114 53561	1056100 11170	1123629 12763	1020552 12334	1035482 12321
GIETSTUKKEN VOOR LEIDINGEN	1000 F TON	166559 1828	34912 380	38448 435	44102 470	54951 610
GIETSTUKKEN VOLGENS CATALOGUS	1000 F TON	112268 2341	25142 537	32332 657	29943 667	40993 893
COQUILLEN EN WALSCYLINDERS	1000 F TON	628330 7350	130066 1443	147134 1815	179933 2043	164165 1965
ANDERE GIETSTUKKEN VOLGENS MODEL	1000 F TON	3905140 82157	848759 18251	1058520 21556	1117613 23518	1156158 24898
VERBINDINGSSTUKKEN EN ANDERE STUKKEN UIT SMEEDBAAR GIETIJZER	1000 F TON	12967 114	2974 29	3373 33	5385 83	2593 18
HERSTELLINGEN EN ANDER MAAKWERK	1000 F	396396	5475	11833	8629	10681
	1000 F TON	<b>9535455 147351</b>	<b>2103428 31810</b>	<b>2415269 37359</b>	<b>2406157 39115</b>	<b>2465023 40705</b>
<b>DRAAD- EN METAALTREKKERIJ, KOUDWALSERIJ EN AFGELEIDE PRODUCTEN</b>						
GETROKKEN DRAAD EN PRIKKELDRAAD	1000 F TON	16852901 502289	3634788 110533	4551487 136904	4916670 148705	4694027 142613
NAGELMAKERIJ	1000 F TON	685936 12488	170810 3147	173939 3022	225481 4030	207397 3612
SCHROEVEN, RINGSCHROEVEN EN KLINKNAGELS	1000 F TON	318013 684	64556 162	99011 331	101255 416	91802 422
NIET ELEKTRISCHE DRAAD KAB., TOUWKAB.	1000 F TON	10075046 101650	1740259 17811	3389203 33747	3014526 29956	2917605 27676
METAALGAAS	1000 F TON	2930421 53113	623227 11494	687924 12377	806226 15638	837786 16395
RASTERWERK, DRAADVLECHTWERK, OMHEININGEN UIT GEWONE METALEN	1000 F TON	3276587 142156	718572 32901	737715 33664	977266 43361	1136922 50051
GETROKKEN EN GEDRAAID STAAL, KOUDGEWALST VLAKSTAAL, ENZ...	1000 F TON	679614 33240	161159 7892	161715 8135	161689 7877	174861 8387
KOUDGEWALST BANDSTAAL	1000 F TON	3526580 100602	764119 21837	893412 24685	1026188 28129	994452 25907
HERSTELLINGEN EN ANDER MAAKWERK	1000 F	396396	87363	128678	121528	130854
	1000 F TON	<b>38741494 946222</b>	<b>7964853 205777</b>	<b>10823084 252865</b>	<b>11350829 278112</b>	<b>11185706 275063</b>

VERZENDINGEN VAN DE METAALVERWERKENDE NIJVERHEID  
 VESTIGINGEN WELKE 5 WERKLIEDEN OF MEER TEWERKSTELLEN (VERVOLG)

	EEN- HEDEN	JAAR 1987	DERDE KWARTAAL 1987	VIERDE KWARTAAL 1987	EERSTE KWARTAAL 1988	TWEDE KWARTAAL 1988
<b>PROFIELEN, STAMP- EN SMEEDWERK, VEREN</b>						
BOUTENMAKERIJ	1000 F TON	828093 18933	182470 4128	195497 4527	239593 6380	258974 6399
VEREN EN VEERBLADEN VOOR AUTOVDERTUIGEN	1000 F TON	508347 7331	119982 1769	130196 1863	147705 2038	161547 2239
ANDERE VEREN EN VEERBLADEN	1000 F TON	346612 1248	67836 258	83799 307	100281 376	104440 407
DIEPDRIJFWERK	1000 F TON	134419 1195	30989 247	35598 303	34225 279	35834 291
BUIZEN UIT BANDSTAAL	1000 F TON	3320869 151995	748960 33503	884833 41068	1113757 51262	1196310 53161
KOUD GEVORMDE PROFIELEN	1000 F TON	6403326 143641	1607577 35497	1655297 37555	1867080 39328	2020612 47783
GEPERFOREERDE PLATEN UIT STAAL, HARMONI- KAGAAS EN ANDERE HALF AFGEWERKTE PRO-	1000 F TON	2359154 91807	459723 21450	692454 23798	894435 27750	782227 24366
GESMEDE STUKKEN, INBEGREPEN DE KETTINGEN	1000 F TON	1273894 13274	239509 2365	328158 3406	359589 4087	365037 4262
GEPERSTE STUKKEN UIT STAAL	1000 F TON	1200811 18380	279891 4049	311147 4755	362486 5499	393889 6127
GEPERSTE STUKKEN UIT NON-FERROMETALEN	1000 F TON	528040 2336	115614 529	135748 605	241888 1107	232828 1038
HERSTELLINGEN EN ANDER MAAKWERK	1000 F	1245516	273238	285343	197398	323140
	1000 F TON	18149081 450140	4125769 103795	4738070 118187	5558437 138106	5874838 148073
<b>PLAATBEWERKING EN DIVERSE METAALVERWER- KINGEN</b>						
ZWARE METALEN VERPAKKINGEN	1000 F TON	3402680 69324	744887 15541	877873 18348	964041 19605	988340 19316
LICHTE METALEN VERPAKKINGEN	1000 F TON	15022156 244926	3869164 64544	3310171 54343	3681449 56263	4073037 62805
EMAILLEERWERK	1000 F	39908	11017	7830	13388	7986
GALVANISATIE	1000 F	1242270	341617	313172	321324	328572
ANDERE METAALBESCHERMINGS- EN METAAL- VERSIERINGSWERKEN	1000 F	1915118	417318	467418	509063	543724
<b>KEUKENGEREI, HUISHOUDELIJKE EN SANITAIRE ARTIKELEN:</b>						
-UIT PLAATSTAAL	1000 F TON	919790 3716	211611 868	265713 1054	265187 1069	241945 996
-UIT ALUMINIUM	1000 F TON	15430 9	6061 4	3953 2	2042 2	3900 0
-UIT ORAAD	1000 F TON	184455 1909	35046 351	52219 567	49345 469	49936 488
-ANDERE	1000 F TON	56469 74	18169 20	12904 16	12989 18	9997 10

VERZENDINGEN VAN DE METAALVERWERKENDE NIJVERHEID  
 VESTIGINGEN WELKE 5 WERKLIEDEN OF MEER TEWERKSTELLEN (VERVOLG)

	EEN- HEDEN	JAAR 1987	DERDE KWARTAAL 1987	VIERDE KWARTAAL 1987	EERSTE KWARTAAL 1988	TWEDE KWARTAAL 1988
STRAATNAAMBORDEN, RECLAMEBORDEN EN DER- GELIJKE	1000 F TON	935464 2778	181409 575	225952 543	204148 446	205877 372
ANDERE ARTIKELEN MET NIET INDUSTRIELE BESTEMMING (KOFFERS EN GELDKISTJES, SPEELGOED, ENZ...)	1000 F TON	750013 5598	156117 1136	211600 1366	170318 1739	182980 1872
KLEIN METALEN CONSTRUCTIEWERK, KLEIN METALEN VAKWERK	1000 F TON	3370014 94970	736660 20314	863248 24599	920993 24533	934337 22921
KLEIN KETELWERK	1000 F TON	734061 8017	197826 2052	176524 1939	169673 1807	174216 1701
ALLERHANDE STUKKEN (SERIEFABRICAGE) MET NIET HUISHOUDELIJKE BESTEMMING	1000 F TON	2537635 28753	542795 6204	670797 7661	631854 7322	738025 7869
KLEIN HANDGEREEDSCHAP	1000 F TON	364349 4077	83272 1020	111464 1411	102266 971	97122 773
MESSENMAKERIJ EN COUVERTS	1000 F TON	67693 210	16813 49	15170 45	13655 28	20749 26
KLEINE ARTIKELEN VOOR DE KLEDING, HET BUREEL, DE NIJVERHEID, ENZ. (NAALDEN)	1000 F TON	1357551 5249	281045 1061	350836 1442	354775 1481	348573 1444
HERSTELLINGEN EN ANDER MAAKWERK	1000 F	2335638	553915	667183	709270	698907
	<b>1000 F TON</b>	<b>35250894 469810</b>	<b>8404742 113739</b>	<b>8604027 113338</b>	<b>9095780 115751</b>	<b>9648223 120583</b>
<b>BEKLEED PLAATSTAAL</b>						
BLIK	1000 F TON	8923720 329331	2466667 92693	1923095 73416	2306241 85879	2409566 88815
VERZINKT GEGOLFD PLAATIJZER	1000 F TON	56952 2488	16273 789	6181 233	3322 196	5973 265
ANDER VERZINKT PLAATIJZER, ANDERS BE- KLEED PLAATIJZER, MAAKWERK	1000 F TON	19867961 858399	4651263 201959	4966129 224937	6346139 275743	6123391 254712
	<b>1000 F TON</b>	<b>28848833 1190218</b>	<b>7134203 285441</b>	<b>6895405 288588</b>	<b>8655702 381818</b>	<b>8538930 343792</b>
<b>METAALTOEBEHOREN VOOR HET BOUMBEDRIJF</b>						
METALEN BEDDEN EN SPRINGBAKKEN	1000 F TON	1536385 27767	328147 6152	432818 7777	402244 7223	362986 6123
METALEN STOELN	1000 F TON	1572783 6629	347490 1507	466532 1744	481983 1858	397168 2023
KANTOORMEUBELN	1000 F TON	1793740 16811	367711 3467	495637 4551	530755 4668	497982 4192
BRANDKASTEN	1000 F TON	647590 9470	130551 1898	187173 2656	170628 2647	164591 2442
MEUBELN VOOR ZIEKENHUIZEN, MEUBELN VOOR MEDISCH EN/OF CHIRURGISCH GEBRUIK	1000 F TON	566539 769	105943 144	152870 204	133070 160	143424 234
SCHOOLMEUBELN	1000 F TON	101722 982	29816 284	30983 287	20140 169	20398 175
KEUKENMEUBELN	1000 F TON	273209 5701	61035 1273	66644 1383	72205 1510	65930 1390
ANDERE METALEN MEUBELN, REKKEN, ENZ...	1000 F TON	3243651 34544	705938 7462	848782 10280	1048369 12781	1078002 13162

VERZENDINGEN VAN DE METAALVERWERKENDE NIJVERHEID  
 VESTIGINGEN WELKE 5 WERKLIEDEN OF MEER TEWERKSTELLEN (VERVOLG)

	EEN- HEDEN	JAAR 1987	DERDE KWARTAAL 1987	VIERDE KWARTAAL 1987	EERSTE KWARTAAL 1988	TWEEDE KWARTAAL 1988
LAADBORDEN, LAADKISTEN, LAADPLATFORMS, KLEINE CONTAINERS, BAKKEN VOOR VERVOER EN OPSLAG (2)	1000 F TON	293969 2906	71896 946	95519 743	84490 806	85912 766
MEUBELN, KARKASSEN, TOEBEHOREN	1000 F TON	685835 15750	138319 3240	175643 4070	147354 3239	114099 2477
METALEN SCHRIJNWERK, ANDER DAN ALUMI- NIUM	1000 F TON	3102159 51945	730460 12534	866543 14485	732673 11080	837061 12363
METALEN SCHRIJNWERK UIT ALUMINIUM	1000 F TON	5028736 23441	1165690 5391	1510885 7046	1308146 5988	1453961 6722
GEVELS, GEVELWANDEN, METALEN DEURLIJSTEN EN BESCHOTTEN (3)	1000 F TON	2373919 11627	492857 2475	706487 3453	716851 3379	638062 3393
METALEN ROLLUIKEN, HEKKEN, BLINDEN	1000 F TON	1291963 8700	298538 2156	346039 2275	392601 2262	479055 2373
SMEEDWERK EN ALLERHANDE VOOR HET BOUWBE- DRIJF (4)	1000 F TON	1067429 6009	272007 1493	297138 1991	298095 2113	363165 2045
KETELS VOOR CENTRALE VERWARMING	1000 F TON	1721691 12684	408275 2917	595053 4189	401146 3155	370504 2821
RADIATOREN VOOR CENTRALE VERWARMING	1000 F TON	5916486 100622	1380101 22986	1722111 29064	1835234 30643	1552063 25557
BRANDERS VOOR CENTRALE VERWARMING	1000 F TON	83579 221	22697 60	20575 49	16630 45	32106 90
BOILERS EN EXPANSIEVATEN VOOR CENTRALE VERWARMING	1000 F TON	415859 3131	84143 664	116894 922	97857 837	100947 841
<b>KACHELSMEDERIJ</b>						
-VOOR VASTE BRANDSTOFFEN (VERWARMING EN KEUKEN)	1000 F TON	1434076 15155	293338 3010	544147 5646	227163 2372	203067 2139
-VOOR VLOEIBARE BRANDSTOFFEN (VERWARMING EN KEUKEN)	1000 F TON	324100 1893	56356 296	153880 940	48488 279	81980 534
-VOOR GASACHTIGE BRANDSTOFFEN (VERWARM.)	1000 F TON	1064761 10058	253536 2440	414134 3970	211844 1940	238301 1757
-AFZONDERLIJK VERKOCHTE ONDERDELEN, NIET ELEKT. BADGEISERS EN WATERVERW. INB.(1)	1000 F TON	633090 4480	170400 1402	206048 1490	148656 982	169030 1287
ARTIKELN VAN DE SLOTENMAKERIJ	1000 F TON	568914 1706	141682 401	152313 472	164875 493	163431 459
KLEIN IJZERWERK	1000 F TON	2575037 21567	594011 5097	670744 5581	665534 5706	727560 7189
SANITAIRE ARTIKELN VOOR HET BOUWWERK(1)	1000 F TON	277933 768	63727 185	65138 171	71964 234	87743 304

(1) IN 1974 EN 1975, ZIJN DE NIET ELEKTRISCHE BADGEISERS EN WATERVERWARMERS IN DE RUBRIEK "SANITAIRE ARTIKELN VOOR HET BOUWWERK" INBEGREPEN

(2) VOOR 1976, INBEGREPEN IN DE RUBRIEK "KLEIN METALEN CONSTRUCTIEWERK, KLEIN METALEN VAKWERK"

(3) VOOR 1976, INBEGREPEN IN DE RUBRIEKEN "METALEN SCHRIJNWERK, ANDER DAN UIT ALUMINIUM" EN "METALEN SCHRIJNWERK UIT ALUMINIUM"

(4) VOOR 1978, INBEGREPEN IN DE RUBRIEK "METALEN SCHRIJNWERK, ANDER DAN UIT ALUMINIUM"

VERZENDINGEN VAN DE METAALVERWERKENDE NIJVERHEID  
 VESTIGINGEN WELKE 5 WERKLIEDEN OF MEER TEWERKSTELLEN (VERVOLG)

	EEN- HEDEN	JAAR 1987	DERDE KWARTAAL 1987	VIERDE KWARTAAL 1987	EERSTE KWARTAAL 1988	TWEDE KWARTAAL 1988
HERSTELLINGEN EN ANDER MAAKWERK	1000 F	1354082	273486	445027	453427	460650
	<b>1000 F TON</b>	<b>39949237 385338</b>	<b>8988150 89880</b>	<b>11785757 115439</b>	<b>10882422 106569</b>	<b>10889178 102858</b>
<b>BRUGGEN, VAKWERK, PLAATWERK EN STOOM- KETELS</b>						
BRUGGEN EN BRUGONDERDELEN, VAKWERK, PIJLERS, LOODSEN, SLUISDEUREN, ENZ...	1000 F TON	12459870 170739	3059571 40366	3493665 48505	3381739 46110	3982070 47674
NIET AAN DRUK ONDERWORPEN KETELWERK	1000 F TON	2300516 23700	617829 6537	727555 6700	609668 6852	967889 9759
STUTTINGEN EN SCHOORBALKEN VOOR MIJNEN	1000 F TON	308322 1398	45062 190	41002 358	58345 551	58483 556
GELASTE STAALPLAATPIJPLEIDINGEN, NIET AAN DRUK ONDERWORPEN	1000 F TON	104118 408	27181 92	26871 83	35467 142	25256 86
GELASTE AAN DRUK ONDERWORPEN BERGINGS- TON	1000 F TON	259581 2313	44486 685	57716 484	43911 357	42072 398
<b>STOOMGENERATOREN</b>						
-KETELS EN WATERPIJPEN (UITGEZONDERD HET MONOBLOCTYPE)	1000 F TON	1470691 3630	274693 1546	433785 808	412282 313	447692 296
-MONOBLOC-KETELS MET WATERPIJPEN EN MET ROOKPIJPEN)	1000 F TON	375976 2003	58973 264	81800 767	54064 264	66785 358
-ANDERE SOORTEN KETELS INBEGREPEN DE WARMTERECUPERATIEKETELS	1000 F TON	1205136 2971	249430 804	514613 879	386188 1452	290313 418
HULPTOESTELLEN VOOR STOOMGENERATOREN	1000 F TON	153823 429	33917 88	38168 141	73229 291	90973 546
PIJPLEIDINGEN: BEWERKTE BUIZEN, HOGE- DRUKBUIZEN	1000 F TON	1853516 4639	343837 1271	1034328 1943	235642 1025	370563 1165
<b>SPECIAAL KETELWERK VOOR DE PETROLEUM- NIJVERHEID EN DE PETROCHEMIE :</b>						
-OPSLAGTANKS	1000 F TON	1131407 23049	286302 5690	355354 8173	343588 8112	364026 6067
-DIVERSE	1000 F TON	1501437 5786	356137 1468	365984 1602	398878 1656	341357 1693
HERSTELLINGEN EN ANDER MAAKWERK	1000 F	6467636	1554097	2001995	1824266	1725497
	<b>1000 F TON</b>	<b>29592029 241065</b>	<b>6951515 59001</b>	<b>9172836 70443</b>	<b>7857267 67125</b>	<b>8772976 69016</b>
<b>SCHEEPSBOUW</b>						
BOUW VAN ZEESCHEPEN	1000 F	1975635	66259	174523	220849	2006842
BOUW VAN BINNENSCHEPEN	1000 F	53951	0	13413	4825	107096
HERSTELLING VAN ZEESCHEPEN	1000 F	565615	133594	145268	125444	122553
HERSTELLING VAN BINNENSCHEPEN	1000 F	1185144	224021	435239	332020	335082
ANDERE HERSTELLINGEN EN MAAKWERK	1000 F	3560154	377683	2307023	462891	423062
	<b>1000 F</b>	<b>7332336</b>	<b>801557</b>	<b>3075466</b>	<b>1146029</b>	<b>2994635</b>

VERZENDINGEN VAN DE METAALVERWERKENDE NIJVERHEID  
 VESTIGINGEN WELKE 5 WERKLIEDEN OF MEER TEWERKSTELLEN (VERVOLG)

	EEN- HEDEN	JAAR 1987	DEROE KWARTAAL 1987	VIERDE KWARTAAL 1987	EERSTE KWARTAAL 1988	TWEEDE KWARTAAL 1988
<b>SPOOR- EN TRAMWEGMATERIEEL</b>						
TRACTIEMATERIEEL, GESLEEPT MATERIEEL	1000 F TON	4653692 26483	1046927 5592	750182 4855	910419 5032	731469 4674
DELEN EN ONDERDELEN VAN HET ROLLEND MA- TERIEEL	1000 F TON	1616469 16491	366092 3030	347128 4771	466981 5626	496156 6474
VAST MATERIEEL EN ELEMENTEN VOOR SPOOR- BOUWEN	1000 F TON	84923 1196	18199 314	11278 219	12588 63	15114 280
HERSTELLINGEN EN ANDER MAAKWERK	1000 F	143637	30783	44953	34092	44840
	1000 F TON	6498721 44170	1462001 8936	1153541 9845	1424080 10721	1287579 11428
<b>MOTORVOERTUIGEN, RIJWIELEN EN AANVERMAN-</b>						
MOTORVOERTUIGEN VOOR HET GEMEENSCHAPPE- LIJK PERSONENVERVOER	1000 F TON STUK	4474947 9753 3864	683779 1685 765	1070008 2337 932	1791562 3158 954	1782395 3431 1352
<b>PERSONENWAGENS :</b>						
- 1 TOT 1000 CC	1000 F TON STUK	252516 1050 1511	0 0 0	0 0 0	0 0 0	0 0 0
- VAN 1001 TOT 1500 CC	1000 F TON STUK	55233862 209786 255168	11887781 44626 54230	14319430 54657 67062	15068301 58155 72060	13462389 51083 63330
- MEER DAN 1500 CC	1000 F TON STUK	273419545 899631 880099	55288078 183542 178102	73925328 238429 234612	76758588 249191 243624	80312842 257109 249151
WEGTRACTOREN	1000 F TON STUK	445729 3604 175	115613 991 46	129772 1054 50	86306 677 33	94226 734 36
<b>MOTORVOERTUIGEN VOOR HET GOEDERENVERVOER :</b>						
-TOT 2 TON	1000 F	1050	0	0	0	0
-MEER DAN 2 TON	1000 F TON STUK	33521881 133877 54374	8185302 32098 12751	9027376 35588 14706	9552315 37157 14321	11388530 44152 17227
MOTORVOERTUIGEN VOOR BIJZONDERE DOELEIN-	1000 F TON	588584 1696	144183 397	120746 331	144119 491	211631 689
CHASSIS MET MOTOR, ONDERDELEN EN TOEBE- HOREN VOOR AUTO'S	1000 F TON	39288269 328649	8925146 76772	10232499 82709	10869670 85347	10659262 80046
CAROSSERIEEN VOOR AUTO'S	1000 F TON	9576631 32755	1763901 6347	2925120 9647	2991851 9730	2751096 8119
KIPWAGENS EN VRACHTAUD'S MET VASTE BAK	1000 F TON	520788 4197	115820 904	165009 1153	132436 991	138059 1424
WOONWAGENS EN CARAVANS	1000 F TON	128186 570	11684 63	14035 67	21680 101	25319 140

VERZENDINGEN VAN DE METAALVERWERKENDE NIJVERHEID  
 VESTIGINGEN WELKE 5 WERKLIEDEN OF MEER TEWERKSTELLEN (VERVOLG)

	EEN- HEDEN	JAAR 1987	DERDE KWARTAAL 1987	VIERDE KWARTAAL 1987	EERSTE KWARTAAL 1988	TWEDE KWARTAAL 1988
AANHANGWAGENS	1000 F TON	415141 1681	84347 326	106296 457	106638 483	186900 928
OPLEGGERS EN CONTAINERS	1000 F TON	6612121 43220	1332454 9304	1986091 12634	1727807 10829	2074959 12948
BROMFIETSEN EN MOTO'S (ZIJSPANNEN INBE- GREPEN), RIJWIELEN, BAKFIETSEN EN DERGELIJKE ZONDER MOTOR	1000 F TON STUK	1433727 8433 141046	387290 2235 35689	234291 1450 16158	363512 2027 36198	438815 2247 55385
FRAMES VOOR RIJWIELEN	1000 F TON	137599 294	25481 54	22438 34	49324 93	50853 103
DELEN, ONDERDELEN EN TOEBEHOREN VOOR RIJWIELEN EN MOTORRIJWIELEN	1000 F TON	1122219 7984	211931 1837	275827 1866	392807 2588	366908 2368
KINDERWAGENS ; HUN DELEN EN ONDERDELEN	1000 F TON	101176 518	22947 125	26703 128	35249 172	36463 199
ANDERE RIJTOUIGEN EN WAGENTJES (VOOR INVALIDEN, ZIEKEN, ENZ...)	1000 F TON	337699 1090	85516 273	84439 258	71162 237	100013 325
HERSTELLINGEN EN ANDER MAAKWERK	1000 F	5006684	1086775	1278186	1187831	1191338
	<b>1000 F TON</b>	<b>432818354 1688788</b>	<b>90358028 361579</b>	<b>115943594 442798</b>	<b>121351158 461427</b>	<b>125271988 466045</b>
<b>DRIJFKRACHTMACHINES, PNEUMATISCHE, HY- DRAULISCHE, KOEL- EN LUCHTTECHN. MAT.</b>						
DIESELMOTOREN EN EXPLOSIEMOTOREN (ANOE- RE DAN VOOR AUTOVOERTUIGEN EN RIJWIE-	1000 F TON	8214893 19575	1832857 4474	1881362 4857	2670858 6518	2442321 6748
ANDERE MOTOREN, TURBINES EN KRACHTMACHI- NES	1000 F TON	813222 1235	181033 92	300803 184	169356 184	178971 219
LUCHTPOMPEN EN VACUUMPOMPEN, ALLERHANDE ZUIGERSCOMPRESSOREN, PNEUMATISCHE WERK- TUIGEN	1000 F TON	13624949 36497	3266387 8516	3450162 8963	3704803 10649	3837205 10713
<b>VLOEISTOFPOMPEN :</b>						
-HANDPOMPEN	1000 F TON	966 43	197 0	227 0	208 0	208 0
-VOLUMETRISCHE ZUIGERSPOMPEN	1000 F TON	148115 1225	26372 233	41199 325	45568 326	37344 304
-CENTRIFUGAALPOMPEN	1000 F TON	1067717 4370	233373 974	321998 1216	199130 896	180318 827
-ANDERE	1000 F TON	228171 1126	55292 285	64112 330	77119 380	69394 327
-DELEN EN ONDERDELEN	1000 F TON	901375 2294	191440 524	288282 754	259870 692	217808 659
OLEOHYDRAULISCHE EN PNEUMATISCHE TRANS- MISSIEORGANEN	1000 F TON	514019 292	101745 48	148659 71	118598 66	118834 59
NIJVERHEIDSKOELMATERIEEL	1000 F TON	3330053 18070	702476 3685	891104 4870	840231 5131	868465 4650
KOELMATERIEEL VOOR DE HANDEL EN MELKAF- KOELERS	1000 F TON	2603079 25809	643138 4669	664878 4777	677720 4331	720952 4437



VERZENDINGEN VAN DE METAALVERWERKENDE NIJVERHEID  
 VESTIGINGEN WELKE 5 WERKLIEDEN OF MEER TEWERKSTELLEN (VERVOLG)

	EEN- HEDEN	JAAR 1987	DERDE KWARTAAL 1987	VIERDE KWARTAAL 1987	EERSTE KWARTAAL 1988	TWEDE KWARTAAL 1988
EENBLOK-AGGREGATEN EN INRICHTINGEN VOOR KLIMAATREGELING	1000 F TON	2898862 19403	687312 4420	790150 5633	832213 5303	849908 7676
VENTILATOREN EN INDUSTRIELE VENTILATIE-INRICHTINGEN	1000 F TON	1231702 8317	293144 1890	347155 2247	334626 2419	335885 2422
WARME LUCHTGENERATOREN	1000 F TON	703695 4513	148150 989	249970 1517	180780 1087	141986 737
AEROTHERMEN EN ANDER MATERIEEL VOOR VERWARMING MET WARME LUCHT	1000 F TON	453398 4293	88493 772	133209 1351	115774 1132	127321 1086
TOESTELLEN EN INSTALLATIES VOOR HET FILTEREN, ZUIVEREN, ONTSTOFFEN; DROOG-INSTALLATIES	1000 F TON	431358 1761	102414 410	115606 505	126816 566	207772 502
HERSTELLINGEN EN ANDER MAAKWERK	1000 F	2896462	589744	864379	660845	763227
	<b>1000 F TON</b>	<b>40062036 148780</b>	<b>8143587 31981</b>	<b>10553255 37600</b>	<b>11014515 39680</b>	<b>11097919 41368</b>
<b>WERKTUIGMACHINES EN AANVERWANTE NIJVERGEREEDSCHAPPEN VOOR METAALBEWERKING :</b>						
-VERSPANENDE EN SLIJPENDE WERKTUIGEN (MET INBEGRIJF VAN HANDMACHINES)	1000 F TON	2298857 4026	448281 795	638564 1048	661081 1083	599769 909
-NIET VERSPANENDE EN BIJZONDERE WERKTUIGMACHINES	1000 F TON	5355317 27920	1059715 5831	1736752 8416	1337246 7859	1464189 7791
GEREEDSCHAPSWERKTUIGEN VOOR HET BEWERKEN VAN HOUT EBONIET, KURK, BEEN	1000 F TON	1179566 3145	184513 456	396490 884	328661 892	315410 926
GEREEDSCHAPPEN EN TOEBEHOREN VOOR GEREEDSCHAPSWERKTUIGEN, MET DIAMANT BEZET	1000 F TON	8163716 20006	1753318 4440	2082151 4840	2299380 5710	2266761 5304
HERSTELLINGEN EN ANDER MAAKWERK	1000 F	1884174	471764	581614	420682	475827
	<b>1000 F TON</b>	<b>18881630 55097</b>	<b>3917591 11522</b>	<b>5435571 15188</b>	<b>5047050 15544</b>	<b>5121956 14930</b>
<b>TEXTIELMATERIEEL</b>						
MACHINES EN TOESTELLEN VOOR BEREIDEN, KAARDEN, SPINNEN, TWIJNEN EN OPSPOELEN, ENZ...	1000 F TON	1800518 6973	284699 1608	643586 2440	421681 1596	396628 1530
MACHINES EN TOESTELLEN VOOR HET WEVEN, BREIEN, BORDUREN, MAAIEN, ENZ...	1000 F TON	6701953 11501	1442033 2351	1994589 3544	1970243 3070	2230698 3933
MACHINES VOOR HET BLEKEN, VERVEN, APPRETEREN EN AFWERKEN	1000 F TON	76473 99	30187 40	35807 37	18431 25	20290 24
DELEN, ONDERDELEN EN ANDERE TOEBEHOREN VOOR TEXTIELMACHINES	1000 F TON	4302441 6928	973118 1445	1182066 1608	1241410 1586	1400531 1763
KAARDBESLAG	1000 F TON	286988 1565	61856 341	71510 389	95632 516	81236 438
MACHINES VOOR NIJVERHEIDSWASSERIJEN EN VOOR DROOGKUIS	1000 F TON	1417866 6208	337307 1368	344173 1495	389149 1722	398361 1596
HERSTELLINGEN EN ANDER MAAKWERK	1000 F	781717	184996	254595	232372	227532
	<b>1000 F TON</b>	<b>15367956 33274</b>	<b>3314196 7153</b>	<b>4526326 9513</b>	<b>4368918 8515</b>	<b>4755276 9284</b>

VERZENDINGEN VAN DE METAALVERWERKENDE NIJVERHEID  
 VESTIGINGEN WELKE 5 WERKLIEDEN OF MEER TEWERKSTELLEN (VERVOLG)

	EEN- HEDEN	JAAR 1987	DERDE KWARTAAL 1987	VIERDE KWARTAAL 1987	EERSTE KWARTAAL 1988	TWEEDE KWARTAAL 1988
<b>DIVERSE MECHANIEKCONSTRUCTIES</b>						
TANDWIELKASTEN EN DERGELIJKE VOOR HET REGELEN VAN DE SNELHEID	1000 F TON	5921731 19957	1387255 4750	1530704 5178	1706659 5582	1826755 6051
ANDER RADERWERK EN TRANSMISSIE-ONDER- DELEN; HUN TOEBEHOREN	1000 F TON	1972958 9377	419686 1831	495530 1992	473728 1955	521348 1996
<b>NIJVERHEIDS- EN SPECIAAL KRAANWERK:</b>						
-UIT STAAL	1000 F TON	456974 1284	119849 375	116193 336	110105 293	130366 285
-UIT GIETIJZER	1000 F TON	59316 418	21629 143	12852 80	8013 48	9255 59
-UIT NON-FERROMETALEN	1000 F TON	65750 228	10725 40	13988 49	17914 65	16478 67
KRAANWERK VOOR HET BOUWBEDRIJF	1000 F TON	458191 1222	105627 278	105472 270	124907 374	112993 322
VERBINDINGSTUKKEN EN DERGELIJKE	1000 F TON	1181806 6354	243204 1279	334647 1703	341947 2144	354080 2039
ALGEMENE MECHANIEK EN DECOLTEERWERK	1000 F TON	9308077 45920	2001607 10201	2458640 11523	2251628 11485	2516719 12529
BRANDBESTRIJDINGSMATERIAAL	1000 F TON	1544551 14841	371333 3634	439222 4206	453956 4150	479581 4622
HERSTELLINGEN EN ANDER MAAKWERK	1000 F	5243868	1117187	1478040	1098435	1291459
	<b>1000 F TON</b>	<b>28213222 99601</b>	<b>5798102 22531</b>	<b>6985288 25337</b>	<b>6587292 26096</b>	<b>7259034 27970</b>
<b>HEF-, TRANSPORT-, WEEG- EN BOUWVERVEN- MATERIEEL</b>						
LIEREN, KAAPSTANDERS, TAKELS, DOMME KRACHTEN, EN VIJZELS	1000 F TON	604025 2643	146963 566	134577 670	147451 687	170434 835
KRANEN ROLLENDE BRUGGEN PORTIEKLOOP- KRANEN EN DERGELIJKE	1000 F TON	1233835 9322	312875 2286	340379 2836	389981 2173	302199 2691
BEWEEGBARE KRANEN	1000 F TON	237184 3286	67965 938	73478 1029	65488 699	75937 840
LIFTEN ROLTRAPPEN EN DERGELIJKE (BOUW- WERVENMATERIAAL NIET INBEGREPEN)	1000 F TON	1990052 13841	345793 2091	768920 5944	697551 5353	658686 4814
TRANSPORTWAGENS	1000 F TON	2692953 15100	630143 3594	787714 3949	676831 4638	756801 5074
BALANSEN, WEEGBRUGGEN EN ANDERE WEEG- TOESTELLEN EN -INSTRUMENTEN	1000 F TON	451553 1483	133770 366	167279 468	112709 252	116595 55
MATERIEEL VOOR DE BURGERLIJKE BOUWKUNDE	1000 F TON	24843812 149358	6820946 40643	6485286 39112	7390947 44205	7230608 44621
HERSTELLINGEN EN ANDER MAAKWERK	1000 F	4096220	888717	1128672	1255565	1130006
	<b>1000 F TON</b>	<b>36149634 195033</b>	<b>9347172 50484</b>	<b>9886305 54008</b>	<b>10736523 58007</b>	<b>10441266 58930</b>
<b>BIJZONDERE UITRUSTINGEN EN VOLLEDIGE NIJVERHEIDSINSTALLATIES :</b>						
- VOOR MIJNBOUW EN AANVERWANTE BEDRIJVEN	1000 F TON	1041815 6123	246889 985	265739 699	266721 1535	259143 1574

VERZENDINGEN VAN DE METAALVERWERKENDE NIJVERHEID  
 VESTIGINGEN WELKE 5 WERKLIEDEN OF MEER TEWERKSTELLEN (VERVOLG)

	EEN- HEDEN	JAAR 1987	DERDE KWARTAAL 1987	VIERDE KWARTAAL 1987	EERSTE KWARTAAL 1988	TWEDE KWARTAAL 1988
- VOOR DE VOEDINGSNIJVERHEID	1000 F TON	1838439 7290	428975 1924	545379 2069	401185 1766	482203 1872
- VOOR DE BROOD- EN BANKET-, VLEESWAREN- FABR. EN SLAGERIJ, DRANKHUIZEN EN GROTE KEUKENS	1000 F TON	1701720 5411	393190 1261	415933 1441	466508 1373	490457 1240
- VOOR CHEMISCHE NIJVERHEID	1000 F TON	1941227 7160	470244 1866	507439 1785	471448 1710	442665 1430
- VOOR WATER- EN SLIBBEHANDELING EN VOOR VUILNISVERWERKING	1000 F TON	940778 3222	194159 652	200067 873	303970 948	307560 988
- VOOR HET CONDITIONEREN, VERPAKKEN EN DE AUTOMATISCHE DISTRIBUTIE	1000 F TON	2259912 2271	575477 493	661086 675	566690 707	562521 581
- VOOR DE FABRICATIE EN DE BEWERKING VAN GLAS EN GLASWERKEN	1000 F TON	532848 447	178248 143	133076 126	153085 147	109851 207
- VOOR DE PAPIER- EN KARTONINDUSTRIE, DRUKKERIJ EN GRAFISCHE KUNSTNIJVERHEDEN	1000 F TON	1014627 1167	223105 274	322697 360	333780 368	324255 343
- VOOR RUBBER- EN PLASTIEKNIJVERHEID	1000 F TON	609142 983	129382 233	148391 326	216139 248	203679 265
- VOOR DE STAALNIJVERHEID EN DE GIETERIJEN	1000 F TON	1313949 3791	304782 1070	281551 644	281291 618	296992 592
- VOOR DE NIJVERHEID DER NIET METAALHOU- DENDE MINERALEN (1)	1000 F TON	849870 5077	164765 1499	364843 1631	219930 603	193357 1325
- VOOR DE NIET NADER BEPAALDE INDUS- TRIEEN (2)	1000 F TON	4047382 24363	798410 5632	1482762 7428	752998 4900	858114. 5644
HERSTELLINGEN EN ANDER MAAKWERK	1000 F	3165764	1057547	578348	518704	608950
	1000 F TON	21257473 67305	5185173 16032	5907311 18057	4952449 14923	5139747 16061
<b>TRACTOREN EN MACHINES VOOR DE LANDBOUW</b>						
TRACTOREN, MATERIEEL VOOR BODEMBEWER- KING, ZAAIEN, PLANTEN, BEMESTING EN BESCHERMING VAN CULTUREN	1000 F TON	10020111 50343	2261078 11440	2679993 13427	3240649 16465	3377951 17728
ODGST- EN ODRSMATERIEEL, MATERIEEL VOOR HET SELECTEREN EN CONDITION. NA HET ODGSTEN, EN DIVERSE	1000 F TON	12366780 71231	2727859 15265	2658059 16241	3109318 16755	5129673 26501
HERSTELLINGEN EN ANDER MAAKWERK	1000 F	481228	121438	151931	107334	139533
	1000 F TON	22888119 121574	5110375 26705	5489983 29668	6457301 33220	8647157 44229
<b>NIET ELEKTRISCHE MEETTOESTELLEN; LABORA- TORIUM- EN GELIJKAARDIGE TOESTELLEN</b>						
GAS- EN WATERMETERS EN ANDERE MEET- TOESTELLEN	1000 F TON	2577730 10187	607319 2415	676790 2707	721575 2913	756021 2808
SCHRIJFMACHINES, KANTOORMACH. STATISTIEKMACH. BOEKHOUDMACH., ENZ... ANDERE TOESTELLEN EN DIVERSE	1000 F TON	772448 793	268301 173	158409 170	157833 199	144887 198
HERSTELLINGEN EN ANDER MAAKWERK	1000 F	1341898	329262	296705	131638	338354
	1000 F TON	4892076 10980	1204882 2588	1131904 2877	1011046 3112	1239282 3006

(1) STEENBANKERIJEN, KERAMISCHE NIJVERHEID, STEEN- EN MARMERBEWERKING

VERZENDINGEN VAN DE METAALVERWERKENDE NIJVERHEID  
 VESTIGINGEN WELKE 5 WERKLIEDEN OF MEER TEWERKSTELLEN (VERVOLG)

	EEN- HEDEN	JAAR 1987	DERDE KWARTAAL 1987	VIERDE KWARTAAL 1987	EERSTE KWARTAAL 1988	TWEDE KWARTAAL 1988
<b>WAPENS EN MUNITIE</b>						
JACHTWAPENS, WAPENS VOOR DE SCHIETBAAN, ALARMWAPENS EN DERGELIJKE, INBEGREPEN HET MAAKWERK EN DE HERSTELLINGEN	1000 F TON	15765162 15594	3285770 2545	4002656 4622	3782675 3874	3973078 3778
	1000 F TON	15765162 15594	3285770 2545	4002656 4622	3782675 3874	3973078 3778
<b>VLIEGTUIGBOUW</b>						
VLIEGTUIGEN EN ANDERE VLIEGTOESTELLEN MET INBEGRIJ VAN MAAKWERK EN VAN HER- STELLINGEN	1000 F	13100530	2105954	5139425	3242512	3029392
	1000 F	13100530	2105954	5139425	3242512	3029392
<b>ELEKTRISCHE UITRUSTINGSGOEDEREN</b>						
ROTERENDE ELEKTRISCHE MACHINES	1000 F TON	3030050 8936	641051 2422	825185 2281	590537 1513	526352 1476
INDUSTRIELE TRANSFORMATOREN	1000 F TON	3573440 32035	1014040 9310	797288 8152	958571 10034	928117 9486
STATISCHE OMZETTERS, CONDENSATOREN VOOR DE NIJVERHEID - ELECTROMAGNETEN	1000 F TON	1373568 2317	401609 718	386370 652	305891 512	304838 509
<b>ELEKTRISCHE APPARATUUR VOOR DE NIJVER.</b>						
- HOOGSPANNINGSAPPARATUUR	1000 F TON	1299166 2009	262356 359	386122 585	358256 557	478547 639
- LAAGSPANNINGSAPP. (RELAIS INBEGREPEN)	1000 F TON	2995750 16360	756195 3911	827659 4218	1360978 4454	1272677 6158
HET GEHEEL VAN GEPREFABICEERDE HOOG- EN LAAGSPANNINGEN	1000 F TON	1391894 3067	423943 801	361059 830	372793 711	522175 1016
BESTURINGSTOESTELLEN, POTENTIOMETERS EN REOSTATEN	1000 F TON	1140594 702	234171 155	301316 149	269956 158	371089 131
OVENS VOOR DE NIJVERHEID EN DE LABORA-	1000 F TON	1624441 17279	366802 3986	392983 4385	287461 2982	370850 4285
ELEKTRISCHE LASMACHINES EN SNIJTOESTEL- LEN	1000 F TON	45486 50	4989 3	11536 13	10611 10	8070 5
ELEKTRODEN EN ANDERE TOEVOEGMETALEN	1000 F TON	874601 6381	213904 1587	198214 1314	341551 3097	242793 1763
ISOLATOREN EN ISOLEERSTOFFEN	1000 F TON	1266360 2657	391517 558	321297 755	336158 802	355172 806
ELEKTRISCHE DRADEN EN KABELSBUIZEN VOOR BINNENLEIDING	1000 F TON	13491402 120194	3107539 27234	3559099 29649	3975088 31284	4636787 37523
MATERIEEL VOOR INDUSTRIELE EN OPENBARE VERLICHTING	1000 F TON	3446782 15981	863306 4083	891103 3948	1006259 4739	983644 4860
ANDER ELEKTRISCH UITRUSTINGSMATERIEEL	1000 F TON	2268519 5714	399804 1171	613929 1367	632717 1479	595232 1272
HERSTELLINGEN EN ANDER MAAKWERK	1000 F	7398926	1623217	2272190	2072642	2493326
	1000 F TON	45220979 233882	10704443 56298	12145350 58298	12879469 62332	14089669 69929

VERZENDINGEN VAN DE METAALVERWERKENDE NIJVERHEID  
 VESTIGINGEN WELKE 5 WERKLIEDEN OF MEER TEWERKSTELLEN (VERVOLG)

	EEN- HEDEN	JAAR 1987	DERDE KWARTAAL 1987	VIERDE KWARTAAL 1987	EERSTE KWARTAAL 1988	TWEEDE KWARTAAL 1988
<b>TELECOMMUNICATIES, PROFESSIONELE ELEKTRONIKA, AUTOMATIE</b>						
TELECOMMUNICATIETOESTELLEN EN -INSTALLATIES VOOR TELEFONIE EN TELEGRAFIE	1000 F TON	29273943 7826	6307878 1719	6615537 1294	6281810 977	6457001 1397
ZEND- EN TRANSMISSIETOESTELLEN EN -INSTALLATIES VOOR TELECOMMUNICATIES	1000 F TON	4035620 517	850082 143	1278745 94	856668 87	967169 100
ELEKTRISCHE TOESTELLEN VOOR AUDITIEVE EN VISUELE SIGNALISATIE	1000 F TON	1870113 1364	365701 244	568277 379	476735 309	426537 170
INFORMATIEVERWERKING EN NIJVERHEIDS-	1000 F TON	9386772 2839	2129366 556	2496627 749	2238322 753	2226960 780
ELEKTRONISCHE HEELKUNDIGE TOESTELLEN EN ANDERE MEDISCHE STRALINGSAPPARATUUR	1000 F TON	2595328 1192	692058 213	617592 239	439076 246	529211 326
ACTIEVE EN PASSIEVE BESTANDDELEN	1000 F TON	9129747 177	1790631 25	2266335 90	2462235 22	2640077 28
PROFESSIONELE ELEKTRONICA	1000 F TON	3484917 1135	714148 191	992487 230	989442 215	971958 239
HERSTELLINGEN EN ANDER MAAKWERK	1000 F	6059966	1258320	1713458	1579509	1222905
	<b>1000 F TON</b>	<b>65838408 15050</b>	<b>14108184 3091</b>	<b>16549058 3075</b>	<b>15323797 2809</b>	<b>15441818 3040</b>
<b>ELEKTRONISCHE VERBRUIKSGOEDEREN - ELEKTRONICA VOOR HET GROTE PUBLIEK</b>						
KLEIN INSTALLATIEMATERIEEL	1000 F TON	3542952 44913	853353 11377	897931 11083	1050093 13311	1129416 13539
HUISHOUDELIJKE TOESTELLEN MET INGEBOUWDE MOTOR	1000 F TON	563221 2993	157893 973	151059 747	125687 578	157216 761
HUISHOUDELIJKE WASMACHINES	1000 F TON STUK	338709 1396 109276	85721 371 28108	113924 418 38493	50164 218 13317	94238 387 31356
ELEKTROTERMISCHE TOESTELLEN VOOR HUIS-	1000 F TON	2941510 12860	646904 2840	970169 4204	643564 2710	780354 3226
TELEVISIE -ONTVANGSTTOESTELLEN, (DRAAGBARE, HUISHOUDELIJKE "WIT EN ZWART" EN	1000 F TON STUK	19077749 32371 916974	2639015 4734 119497	6256321 10264 279785	6115011 10595 286864	4793727 8513 231418
ALLERHANDE RADIO-ONTVANGSTTOESTELLEN, ELEKTROFONEN, OPNAMEMATERIEEL, PICK-UPS EN PLATENDRAAIERS (1)	1000 F TON STUK	20003978 18919 1165126	4173170 4252 328296	4579017 4643 254080	4084909 3900 248172	3965979 3732 183320
LUCHTERS EN ONDERDELEN	1000 F TON	2976771 12686	659380 2693	822897 3395	857766 3539	770127 3300
ANDERE ARTIKELN VOOR BINNENVERLICHTING	1000 F TON	6522979 4323	1198295 793	1899749 1202	2053762 1346	1863432 1247
BATTERIJEN EN ACCUMULATOREN	1000 F TON	9548094 73972	2087615 15797	3004686 24196	2560562 19680	2920193 24679
ANDERE N.A.B. MATERIEEL	1000 F	661059	136336	158337	199818	108494
HERSTELLINGEN EN ANDER MAAKWERK	1000 F	344679	79843	103031	88198	84965
	<b>1000 F TON</b>	<b>66521701 204433</b>	<b>12717525 43830</b>	<b>18957121 80152</b>	<b>17829534 55877</b>	<b>16668141 59384</b>
ALGEMEEN TOTAAL :	1000 F TON	1038452958 6773303	224217180 1544718	281316602 1777254	282960942 1902533	293832801 1927480

(1) DE ELEKTROFONEN, OPNAMEMATERIEEL, PICK-UPS EN PLATENDRAAIERS ZIJN NIET IN DE STUKS INBEGREPEN

## NETTO-PRODUKTIE VAN ELEKTRICITEIT (IN MILJOEN KWH) (1)

	PER KATEGORIE VAN DE PRODUCCENTEN			NAAR DE AARTEN VAN DE BRANDSTOFFEN					TOTAAL			
	MET HET OOG OP OPENBARE BEDELING		INDUSTRIELE ZELFVOORTBRENGERS	THERMISCHE CENTRALES			HYDRAULISCHE CENTRALES	KERNCENTRALES	PRODUCTIE	INVOER	UITVOER	TOTAAL DOOR DE NETTEN OVERGEGOMEN ENERGIE EN VERLIEZEN
				VASTE BRANDSTOFFEN	VLOEIBARE BRANDSTOFFEN	GAS						
	OPENB. ONDERNEMING.	PRIV. ONDERNEMING.										
1982	96	3660	240	1305	972	384.2	86	1229.3	3996	402.2	360.6	4036
1983	107	3838	214	1147	529	467.8	97	1901.4	4159	340.3	363.3	4136
1984	96	3996	229	1237	342	432.9	109	2196.6	4321	371.1	345.3	4347
1985	112	4176	228	974	289	392.6	111	2724.3	4515	458.1	461.9	4512
1986	134	4266	226	906	189	267.2	115	3108.5	4625	442.3	460.1	4608
1987	138	4633	229	997	171	355.3	121	3313.4	5000	471.7	648.2	4823
<b>1988</b>												
JULI	103	3618	201	621	114	269.7	108	2771.7	3922	339.2	424.6	3836
AUGUSTUS	120	3656	205	495	97	275.9	125	2960.6	3981	499.8	392.5	4089
SEPTEMBER	140	3995	213	864	144	267.9	116	2921.2	4348	455.3	328.1	4477
OKTOBER	154	4181	279	880	209	307.8	121	3054.4	4613	500.6	291.3	4823
NOVEMBER	159	4130	299	988	177	380.2	125	2877.9	4588	541.5	303.5	4826
DECEMBER	167	4470	256	1068	174	338.1	125	3151.8	4893	593.5	382.6	5104
<b>1987</b>												
JANUARI	150	5268	233	1086	184	293.6	117	3933.0	5651	583.6	673.0	5581
FEBRUARI	140	4587	221	979	112	266.5	103	3451.3	4948	518.4	607.9	4860
MAART	145	5018	225	1349	224	433.5	106	3233.8	5388	560.0	694.6	5253
APRIL	136	4346	241	791	283	409.5	124	3073.4	4723	503.7	595.0	4631
MEI	109	4388	212	1322	123	408.8	102	2711.2	4709	423.2	559.1	4573
JUNI	112	4054	217	1331	233	529.3	114	2134.3	4383	503.4	419.9	4467
JULI	120	3934	170	647	87	291.0	137	3027.8	4224	438.1	687.9	3974
AUGUSTUS	132	4207	209	552	112	287.0	151	3404.5	4548	419.1	618.6	4350
SEPTEMBER	134	4514	221	849	108	305.9	135	3429.1	4868	420.2	684.4	4604
OKTOBER	171	4872	276	1106	195	399.6	123	3444.6	5319	410.9	687.9	5042
NOVEMBER	153	5071	278	976	199	327.2	114	3838.9	5501	442.8	788.3	5155
DECEMBER	160	5336	244	977	192	311.1	130	4081.2	5740	436.7	765.3	5411
<b>1988</b>												
JANUARI	154	5174	221	1164	140	363.3	122	3706.8	5549	507.1	673.4	5383
FEBRUARI	136	4655	229	1275	180	343.4	89	3086.6	5021	672.6	547.9	5147
MAART	126	5313	238	1478	171	385.9	90	3503.5	5678	491.9	693.8	5476
APRIL	121	4632	201	1092	128	368.1	95	3220.7	4953	476.2	643.3	4786
MEI	106	4491	179	1066	89	402.3	103	3073.7	4775	418.8	531.5	4863
JUNI	109	4291	195	1328	93	509.7	76	2546.4	4595	431.1	412.2	4614
JULI	121	4163	153	717	67	348.7	120	3142.8	4436	440.7	715.4	4162
AUGUSTUS	131	4548	182	608	90	378.0	121	3621.0	4860	490.9	796.1	4555
SEPTEMBER	144	4807	213	829	87	465.9	70	3665.1	5165	435.9	764.7	4836

(1) BRON : ADMINISTRATIE VOOR ENERGIE, BEDRIJFSFEDERATIE DER VOORTBRENGERS EN VERDELERS VAN ELEKTRICITEIT IN BELGIË.

## WATERDISTRIBUTIE

	OPGEVANGEN WATERVOLUME	WATERVOLUME OOR DERDEN AFGESTAAN	TOTAAL	WATERVOLUME AAN ANDERE MAATSCHAPPIJEN AFGESTAAN EN VERLIES	VOLUME BESCHIKBAAR VOOR DE DISTRIBUTIE
	(1.000 M3)	(1.000 M3)	(1.000 M3)	(1.000 M3)	(1.000 M3)
1982	53850	10908	64758	16356	48402
1983	54148	11032	65180	16759	48421
1984	54835	10952	65787	16751	49036
1985	56853	12392	69245	17840	51605
1986	56707	12279	68986	18189	50797
1987	56365	12657	69021	17645	51376
<b>1988</b>					
JULI	58648	13411	72060	18719	53341
AUGUSTUS	57814	13027	70841	18233	52609
SEPTEMBER	57278	15094	72373	19042	53330
OKTOBER	57330	12526	69855	23944	45912
NOVEMBER	54571	11901	66472	16758	49714
DECEMBER	53747	9922	63670	16582	47088
<b>1987</b>					
JANUARI	55794	12832	68626	17642	50984
FEBRUARI	57156	12000	69156	18129	51027
MAART	58719	12301	71019	17969	53051
APRIL	55974	12324	68298	17691	50607
MEI	59558	13544	73102	19282	53819
JUNI	54789	11764	66554	16988	49565
JULI	58224	12305	70528	18692	51836
AUGUSTUS	57236	12411	69647	17936	51711
SEPTEMBER	55628	12520	68148	17545	50603
OKTOBER	59499	11848	71347	18591	52755
NOVEMBER	54547	11704	66251	16840	49611
DECEMBER	49252	16326	65577	14640	50937
<b>1988</b>					
JANUARI	57649	13245	70893	19447	51447
FEBRUARI	54121	12602	66723	18538	48185
MAART	56870	13183	70053	19221	50832
APRIL	59669	13670	73338	20088	53250
MEI	57455	13930	71385	19084	52301
JUNI	58424	13975	72398	19499	52899
JULI	57318	12237	69555	19123	50432
AUGUSTUS	56738	13847	70583	18947	51636

## III. TEWERKSTELLING

## A. PERSONEEL GETELD IN DE INRICHTINGEN WELKE AAN EEN MAANDELIJKSE STATISTIEK VAN DE INDUSTRIËLE BEDRIJVGHEID ONDERWORPEN ZIJN (1)

	EEN- HEDEN	JAAR 1987	APRIL 1988	MEI 1988	JUNI 1988	JULI 1988	AUGUSTUS 1988
<b>BODEMINDUSTRIË</b>							
STEENKOOLEMIJNEN : AANWEZIG (2)	BED.	563	532	511	478	-	-
	WERKM.	9049	6193	5805	5833	-	-
	100 U.	1900	1069	976	1142	-	-
<b>STEENKOOLEMIJNEN : INGESCHREVEN (3)</b>							
-A) BELGEN	BED.	-	-	-	-	-	-
	WERKM.	8978	5829	5669	5617	-	-
	100 U.	-	-	-	-	-	-
-B) VREEMDELINGEN	BED.	-	-	-	-	-	-
	WERKM.	4442	2120	2050	2029	-	-
	100 U.	-	-	-	-	-	-
GROEVEN	BED.	467	461	464	467	457	527
	WERKM.	2035	2048	2066	2099	2043	2095
	100 U.	2375	2665	2589	3082	1107	2961
KALK, KALKSTEEN EN KALKDERIVATEN	BED.	648	657	654	653	653	652
	WERKM.	2413	2310	2313	2337	2317	2345
	100 U.	3065	3109	2892	3277	2070	3098
<b>VOEDINGSNIJVERHEID</b>							
JAM	BED.	136	159	136	125	149	144
	WERKM.	451	478	503	473	549	438
	100 U.	574	586	492	672	697	569
MARGARINE	BED.	451	456	454	457	476	462
	WERKM.	410	401	401	403	425	411
	100 U.	532	484	463	517	494	511
PLANTAARDIGE EN DIERLIJKE OLIE	BED.	490	489	488	490	509	506
	WERKM.	723	702	699	828	779	747
	100 U.	907	880	804	1136	792	906
SAMENGESTELDE VOEDERS VOOR DIEREN	BED.	1145	1139	1125	1124	1136	1103
	WERKM.	2393	2248	2235	2221	2220	2177
	100 U.	3322	3082	2962	3234	2711	2993
ANDERE VOEDINGSINDUSTRIËN (4)	BED.	5480	5518	5558	5589	5584	5668
	WERKM.	19286	18955	18995	19343	19482	20477
	100 U.	24108	22823	22017	26056	17252	25463
TABAKSNIJVERHEID	BED.	1448	1481	1474	1474	1470	1463
	WERKM.	3930	3753	3742	3691	3656	3649
	100 U.	4605	4348	4268	4901	2471	4436

(1) DE EENHEDEN HEBBEN BETREKKING RESPECTIEVELIJK OP HET AANTAL BEDIENEN EN WERKLIEDEN DAT VOORKOMT OP DE BETAAL STATEN WAARIN DE 15DE DER MAAND BEGREPEN IS EN OP HET AANTAL UREN WERKLIEDEN (X100)

(2) HET BETREFT HET GEMIDDELD AANTAL AANWEZIGE WERKLIEDEN PER GEWERKTE POSTEN

(3) WERKLIEDEN INGESCHEVEN OP HET EINDE VAN HET JAAR OF VAN DE MAAND

(4) MET UITSLUITING VAN, IN HET BIJZONDER, VAN HET SLACHTEN VAN VEE, VAN DE ZUIVELFABRIEKEN, BOTERFABRIEKEN EN KAASFABRIEKEN, VAN DE MAALDERIEN, VAN DE BAKKERIEN EN BANKETBAKKERIEN EN VAN DE SUIKERFABRIEKEN. HET PERSONEEL VAN DEZE AKTIVITEITEN IS OPGENOMEN IN TABEL B HIerna.

## III. TEWERKSTELLING

## A. PERSONEEL GETELD IN DE INRICHTINGEN WELKE AAN EEN MAANDELIJKSE STATISTIEK VAN DE INDUSTRIELE BEDRIJVGHEID ONDERWORPEN ZIJN (1) (VERVOLG)

	EEN- HEDEN	JAAR 1987	APRIL 1988	MEI 1988	JUNI 1988	JULI 1988	AUGUSTUS 1988
<b>TEXTIELNIJVERHEID</b>							
<b>1. SPINNERIJEN :</b>							
- KATOEN: FIJNSPINNERIJ (3)	BED. WERKM. 100 U.	372 2970 1193	368 2906 1083	370 2846 1007	366 2853 1057	364 2828 690	364 2828 690
- KAARDSPINNERIJ (3)	BED. WERKM. 100 U.	- - -	- - -	- - -	- - -	- - -	- - -
- COCONS (3)	BED. WERKM. 100 U.	- 23 -	- - -	- - -	- - -	- - -	- - -
- KAARDWOL	BED. WERKM. 100 U.	224 2315 2710	216 2206 2847	213 2202 2667	210 2193 2916	207 2174 686	212 2190 2352
- KAMWOL	BED. WERKM. 100 U.	458 3986 4060	445 3872 3795	440 3812 3555	421 3642 4238	417 3618 1229	414 3620 3526
- VLAS EN HENNEP (3)	BED. WERKM. 100 U.	62 1076 52	63 1105 69	64 1122 66	63 1189 84	63 1099 51	63 1127 58
- JUTE	BED. WERKM. 100 U.	39 327 383	18 202 282	18 201 254	18 200 300	18 201 132	18 207 218
- HARDE VEZELS (SPINNERIJ EN TOUWSLAGE-)	BED. WERKM. 100 U.	74 423 424	72 301 423	60 323 397	60 322 472	58 308 278	59 305 290
2. WEVERIJ	BED. WERKM. 100 U.	3854 19787 23448	3897 19772 24355	3900 19634 22905	3913 19563 26660	3790 18962 12895	- - -
3. BREIGOEDNIJVERHEID	BED. WERKM. 100 U.	694 7143 7779	702 6882 6709	699 6875 7640	692 6949 8392	709 6763 2598	- - -
<b>4. ANDERE NIJVERHEIDSTAKKEN :</b>							
- WASSEN EN VERKOLEN VAN WOL	BED. WERKM. 100 U.	35 314 363	34 328 399	34 333 397	34 328 462	33 323 91	33 332 455
- KAMMEN VAN DE WOL	BED. WERKM. 100 U.	64 562 683	62 548 711	52 537 710	52 535 739	52 533 280	50 520 724
- NAAIGARENFABRIEK (2)	BED. WERKM. 100 U.	54 290 359	52 286 335	52 278 312	50 286 344	49 288 209	49 288 209
- WATTEN	BED. WERKM. 100 U.	42 213 296	42 216 317	43 213 299	43 217 352	43 219 220	43 219 179
- VILT	BED. WERKM. 100 U.	71 297 391	74 299 409	73 299 395	72 298 415	73 294 109	73 293 415
- BANDWEVERIJ	BED. WERKM. 100 U.	179 872 1021	190 918 1102	191 912 1037	190 911 1251	187 910 494	189 915 1044

(1) DE EENHEDEN HEBBEN BETREKKING RESPECTIEVELIJK OP HET AANTAL BEDIENDEN EN WERKLIEDEN DAT VOORKOMT OP DE BETAAL STATEN WAARIN DE 15DE DER MAAND BEGREPEN IS EN OP HET AANTAL UREN WERKLIEDEN (X100)

(2) DE CIJFERS VAN AUGUSTUS HEBBEN EVENEENS BETREKKING OP JULI.

(3) VOOR DEZE BEDRIJFSTAKKEN BETREFT HET SPINDEL-UREN (IN HONDERDDUIZEND). VOOR DE FIJN- EN KAARDSPINNERIJEN, HEB BEN DE CIJFERS VAN AUGUSTUS EVENEENS BETREKKING OP JULI



## III. TEWERKSTELLING

## A. PERSONEEL GETELD IN DE INRICHTINGEN WELKE AAN EEN MAANDELIJKE STATISTIEK VAN DE INDUSTRIELE BEDRIJFVIGHEID ONDERWORPEN ZIJN (1) (VERVOLG)

	EEN- HEDEN	JAAR	APRIL	MEI	JUNI	JULI	AUGUSTUS
		1987	1988	1988	1988	1988	1988
<b>SCHOENEN, KLEDING EN CONFECTIE</b>							
SCHOENEN	BED.	125	104	105	105	100	-
	WERKM.	1416	1299	1294	1283	1275	-
	100 U.	1525	1284	1381	1612	433	-
PANTOFFELS	BED.	20	27	26	26	27	-
	WERKM.	246	246	250	249	247	-
	100 U.	266	208	229	237	119	-
HANDSCHOENEN, MAROKIJK EN LEDERWAREN N.E.G.	BED.	102	-	-	-	-	-
	WERKM.	657	-	-	-	-	-
	100 U.	798	-	-	-	-	-
KLEDING EN CONFECTIENIJVERHEID (2)	BED.	2793	2667	2627	2631	2651	2705
	WERKM.	28427	25905	25756	25607	25446	25841
	100 U.	29551	26584	26626	31930	13001	29977
<b>HOUT, PAPIER</b>							
HOUTZAGERIJ, ENZ...	BED.	288	286	286	286	274	282
	WERKM.	1888	1863	1853	1845	1811	1845
	100 U.	2318	2493	2398	2695	1041	2519
HOUT EN AANVERWANTE BEDRIJFSTAKKEN (2)	BED.	3337	3251	3219	3225	3223	-
	WERKM.	21506	21559	21336	21349	21274	-
	100 U.	27428	29184	27118	32034	11778	-
MEUBELN	BED.	1540	1535	1542	1549	1547	-
	WERKM.	10226	10362	10369	10407	10415	-
	100 U.	13312	14273	13075	15746	5224	-
ZETELS	BED.	520	498	514	515	524	-
	WERKM.	3541	3631	3630	3617	3579	-
	100 U.	4371	4486	4485	5128	1804	-
SCHRIJNWERKERIJ	BED.	541	490	498	489	479	-
	WERKM.	3348	3273	3319	3328	3285	-
	100 U.	4135	4437	4353	5162	1848	-
VAATWERK	BED.	128	129	60	60	61	-
	WERKM.	717	637	338	325	325	-
	100 U.	780	913	442	461	196	-
KISTEN- EN TONNENNIJVERHEID	BED.	95	88	89	89	88	-
	WERKM.	617	580	587	573	596	-
	100 U.	731	715	691	828	475	-
GEPLAKT HOUT, BLOKPLATEN OF LAMELLEN- PLATEN, GEPEERSTE PANELEN	BED.	339	342	344	352	354	-
	WERKM.	2147	2188	2223	2218	2200	-
	100 U.	2918	3146	2946	3364	1801	-
ANDERE ACTIVITEITEN	BED.	174	171	172	171	170	-
	WERKM.	911	888	870	881	874	-
	100 U.	1181	1212	1125	1345	429	-
PAPIER (PRODUKTIE)	BED.	1587	1649	1650	1659	1623	1605
	WERKM.	5010	5021	4934	4946	4793	4742
	100 U.	6540	6600	6699	6826	5182	5893
PAPIER (VERWERKING)	BED.	2424	2417	2584	2424	2571	2494
	WERKM.	8448	8361	8339	8471	9056	8724
	100 U.	10753	10850	10417	12221	6308	11461

(1) DE EENHEDEN HEBBEN BETREKKING RESPECTIEVELIJK OP HET AANTAL BEDIENDEN EN WERKLIEDEN DAT VOORKOMT OP DE BETAAL STATEN WAARIN DE 15DE DER MAAND BEGREPEN IS EN OP HET AANTAL UREN WERKLIEDEN (X100)

(2) PERSONEEL TEWERKGESTELD IN DE INRICHTINGEN WELKE 5 WERKLIEDEN OF MEER TEWERKSTELLEN. ZIE EVENEENS TABEL B.

## III. TEWERKSTELLING

## A. PERSONEEL GETELD IN DE INRICHTINGEN WELKE AAN EEN MAANDELIJKE STATISTIEK VAN DE INDUSTRIELE BEDRIJVGHEID ONDERWORPEN ZIJN (1) (VERVOLG)

	EEN- HEDEN	JAAR		APRIL	MEI	JUNI	JULI	AUGUSTUS
		1987	1988	1988	1988	1988	1988	1988
LEERLOOIERIJEN	BED.	95	86	94	87	81	-	-
	WERKM.	634	528	515	526	516	-	-
	100 U.	703	707	678	798	208	-	-
RUBBER	BED.	913	984	990	999	1000	1005	1005
	WERKM.	2987	3222	3233	3260	3249	3277	3277
	100 U.	3861	4113	4377	4684	2070	4039	4039
<b>SCHEIKUNDIGE NIJVERHEID</b>								
ZEEP	BED.	1980	2031	2038	2030	2064	2040	2040
	WERKM.	2261	2382	2390	2392	2371	2436	2436
	100 U.	2811	3073	2772	3400	1908	2800	2800
ANDERE SCHEIKUNDIGE INOUSTRIEEN (2) (3)	BED.	17369	18094	18136	18154	18091	18263	18263
	WERKM.	23129	23267	23247	23300	23276	23276	23276
	100 U.	29929	30837	29831	31772	23601	27555	27555
<b>NIJVERHEID DER PETROLEUM- EN STEENKOOI-DERIVATEN</b>								
PETROLEUMRAFFINADERIJEN	BED.	1079	1075	1072	1060	1064	1062	1062
	WERKM.	949	892	886	780	777	792	792
	100 U.	1248	1205	1144	998	870	898	898
STEENKOOI-BRIKETTEN	BED.	-	-	-	-	-	-	-
	WERKM.	11	11	11	11	-	-	-
	100 U.	9	2	2	3	-	-	-
COKESFABRIEKEN	BED.	241	250	252	252	248	249	249
	WERKM.	1958	1962	1994	2032	2029	2017	2017
	100 U.	2588	2598	2629	2692	2522	2550	2550
<b>METAALNIJVERHEID</b>								
IJZERNIJVERHEID UITGEZONDERD DE FABRIEKEN WELKE ENKEL GIETSTAAL VERVAARDIGEN	BED.	5762	6117	6114	6121	-	-	-
	WERKM.	20279	20572	20537	20616	-	-	-
	100 U.	26444	27899	27521	28973	-	-	-
IJZERNIJVERHEID FABRIEKEN WELKE ENKEL GIETSTAAL VERVAAR- DIGEN	BED.	108	105	105	102	-	-	-
	WERKM.	519	478	473	456	-	-	-
	100 U.	565	538	495	627	-	-	-
NON-FERROMETALEN EN HUN LEGERINGEN	BED.	3448	3352	3317	3353	3345	3332	3332
	WERKM.	9223	8933	8918	9071	9262	8974	8974
	100 U.	11593	11766	11256	12739	8653	10408	10408
NON-FERRO METAALGIETERIJEN	BED.	195	208	205	206	210	-	-
	WERKM.	981	1074	1072	1070	1061	-	-
	100 U.	1163	1347	1417	1426	465	-	-
<b>METAALVERWERKENDE NIJVERHEID (2)</b>	<b>BED.</b>	<b>62969</b>	<b>60777</b>	<b>61034</b>	<b>60355</b>	<b>60132</b>	<b>-</b>	<b>-</b>
	<b>WERKM.</b>	<b>176209</b>	<b>171537</b>	<b>170766</b>	<b>171206</b>	<b>171579</b>	<b>-</b>	<b>-</b>
	<b>100 U.</b>	<b>221333</b>	<b>222898</b>	<b>211257</b>	<b>248270</b>	<b>123835</b>	<b>-</b>	<b>-</b>
VORMSTAALGIETERIJEN	BED.	573	513	519	520	534	-	-
	WERKM.	1479	1222	1227	1217	1240	-	-
	100 U.	1709	1528	1534	1674	716	-	-
IJZERGIIETERIJEN	BED.	349	357	359	361	383	-	-
	WERKM.	1816	1731	1760	1753	1766	-	-
	100 U.	2175	2259	2221	2454	975	-	-
DRAAD- EN METAALTREKKERIJ, KOUDWALSERIJ ENZ...	BED.	2172	2184	2190	2182	2199	-	-
	WERKM.	7965	7766	7778	7730	7781	-	-
	100 U.	11006	10733	10327	11602	7669	-	-
SMEEDWERK, WARM PERS- EN DIEPTREKWERK, ENZ...	BED.	929	884	881	877	860	-	-
	WERKM.	2877	2948	2943	2986	3002	-	-
	100 U.	3463	3818	3735	4317	1890	-	-

- (1) DE EENHEDEN HEBBEN BETREKKING RESPECTIEVELIJK OP HET AANTAL BEDIENDEN EN WERKLIEDEN DAT VOORKOMT OP DE BETAAL STATEN WAARIN DE ISDE DER MAAND BEGREPEN IS EN OP HET AANTAL UREN WERKLIEDEN (X100)
- (2) PERSONEEL TEWERKGESTELD IN DE INRICHTINGEN WELKE 5 WERKLIEDEN OF MEER TEWERKSTELLEN
- (3) STINSTOFNIJVERHEID INBEGREPEN

## III. TEWERKSTELLING

A. PERSONEEL GETELD IN DE INRICHTINGEN WELKE AAN EEN MAANDELIJKSE STATISTIEK VAN DE INDUSTRIELE BEDRIJVIGHEID ONDERWORPEN ZIJN (1) (VERVOLG)

	EEN- HEDEN	JAAR	MAART	APRIL	MEI	JUNI	JULI
		1987	1988	1988	1988	1988	1988
PLAATBEWERKING EN DIVERSE METAAL VER- WERKINGEN	BED.	2341	2359	2389	2062	2093	2084
	WERKM.	10449	10132	10179	9112	9125	9067
	100 U.	13603	15390	13664	12012	13203	8131
METAALTOEBEHOREN VOOR HET BOUWBEDRIJF	BED.	2713	2775	2781	2803	2809	2777
	WERKM.	10685	10985	10989	10962	10978	10940
	100 U.	13456	16168	13909	13653	15469	6936
BRUGGEN, VAKWERK, PLAATWERK EN STOOM- KETELS	BED.	2215	2164	2197	2155	2162	2153
	WERKM.	8055	7979	8068	7926	8021	8169
	100 U.	9908	11788	10649	9930	11359	5816
SCHEEPSBOUW	BED.	1130	1138	1114	1077	1046	1016
	WERKM.	3545	3398	3394	3117	3211	3325
	100 U.	4164	4861	4236	3657	4529	2159
SPOOR- EN TRAMWEGMATERIEEL	BED.	539	488	477	493	476	473
	WERKM.	1477	1301	1234	1269	1204	1200
	100 U.	1646	1442	1115	1374	1277	399
MOTORVOERTUIGEN, RIJWIELEN EN AANVER- WANTEN	BED.	7652	7540	7549	7662	7491	7476
	WERKM.	45639	45688	45997	46499	46575	46593
	100 U.	59878	73304	61844	59025	69868	37947
DRIJFKRACHTMACHINES, PNEUMATISCHE MACH- INES	BED.	3375	3272	3287	3268	3242	3274
	WERKM.	6023	5910	5866	5861	6008	6057
	100 U.	7546	8651	7786	7331	8315	3797
WERKTUIGMACHINES EN AANVERWANTE NIJVER- WANTEN	BED.	1793	1739	1763	1743	1752	1761
	WERKM.	4590	4450	4485	4453	4450	4504
	100 U.	5998	6813	5899	5564	6330	2786
TEXTIELMACHINES EN TOEBEHOREN	BED.	1078	1079	1082	1070	1068	1069
	WERKM.	3463	3515	3538	3480	3479	3519
	100 U.	4429	5302	4835	4514	4847	1724
DIVERSE MECHANIEKCONSTRUCTIES	BED.	2387	2329	2274	2324	2331	2301
	WERKM.	7422	7345	7507	7419	7541	7431
	100 U.	9429	11090	10205	9198	10945	5179
HEF-, TRANSPORT- EN WEEGTOESTELLEN	BED.	2495	2533	2528	2522	2480	2465
	WERKM.	6467	6641	6725	6836	6812	6771
	100 U.	8089	9419	8698	8128	9566	6979
TOESTELLEN EN INSTALLATIES VOOR DIVERSE NIJVERHEDEN	BED.	3775	3652	3684	3678	3705	3645
	WERKM.	9063	9046	9017	9072	9137	8917
	100 U.	11438	13823	12173	11664	13286	8155
ELECTROTECHNIEK	BED.	22845	21490	21589	22109	21681	21593
	WERKM.	36418	33301	33563	33791	33749	34088
	100 U.	44236	49669	42272	40185	47590	20769
MEET-, LABORATORIUMTOESTELLEN, ENZ...	BED.	600	541	552	551	547	547
	WERKM.	1178	1088	1112	1129	1120	1106
	100 U.	1386	1511	1306	1308	1489	445
WAPENS EN MUNITIE	BED.	2050	1737	1680	1665	1636	1604
	WERKM.	4350	3348	3299	3284	3245	3215
	100 U.	4339	3041	2662	2824	4255	563
VLIEGTUIGMACHINES	BED.	1959	1870	1893	1903	1896	1898
	WERKM.	3247	2900	2897	2848	2865	2888
	100 U.	3437	4151	3407	3072	3893	801

(1) DE EENHEDEN HEBBEN BETREKKING RESPECTIEVELIJK OP HET AANTAL BEDIENDEN EN WERKLIEDEN DAT VOORKOMT OP DE BETAAL STATEN WAARIN DE 16DE DER MAAND BEGREPEN IS EN OP HET AANTAL UREN WERKLIEDEN (X100)

## III. TEWERKSTELLING

## A. PERSONEEL GETELD IN DE INRICHTINGEN WELKE AAN EEN MAANDELIJKSE STATISTIEK VAN DE INDUSTRIËLE BEDRIJVGHEID ONDERWORPEN ZIJN (1) (VERVOLG)

	EEN- HEDEN	JAAR 1987	MAART 1988	APRIL 1988	MEI 1988	JUNI 1988	JULI 1988
<b>NIJVERHEID DER NIET METAALHOUDENDE MINERALEN</b>							
KLEI	BED.	178	192	227	230	233	224
	WERKM.	1589	1656	1711	1740	1756	1742
	100 U.	2073	2650	2440	2349	2662	1741
GLAS	BED.	2929	3001	3007	3014	2955	3015
	WERKM.	9659	9958	9954	9945	10002	9880
	100 U.	13091	16082	13552	14088	14900	9223
CEMENT	BED.	615	618	617	619	621	619
	WERKM.	1409	1366	1363	1352	1360	1418
	100 U.	1701	1922	1675	1646	1814	1398
KERAMIEK	BED.	533	554	552	546	541	533
	WERKM.	2790	2763	2682	2724	2674	2865
	100 U.	3534	4027	3883	3415	3908	2087
<b>PLASTIEKVERWERKENDE NIJVERHEID (2)</b>							
	BED.	4825	5139	5109	5135	5159	5147
	WERKM.	14760	15831	15674	15711	15823	15320
	100 U.	19086	24154	21482	19977	22565	10877
<b>BOUWBEDRIJF (3)</b>							
<b>-OPENBARE WERKEN :</b>							
- RUWBOW	BED.	-	-	-	-	-	-
	WERKM.	-	-	-	-	-	-
	100 U.	-	-	-	-	-	-
- VOLTOOIINGSWERK	BED.	-	-	-	-	-	-
	WERKM.	-	-	-	-	-	-
	100 U.	-	-	-	-	-	-
<b>-PRIVATE WERKEN :</b>							
- RUWBOW	BED.	-	-	-	-	-	-
	WERKM.	-	-	-	-	-	-
	100 U.	-	-	-	-	-	-
- VOLTOOIINGSWERK	BED.	-	-	-	-	-	-
	WERKM.	-	-	-	-	-	-
	100 U.	-	-	-	-	-	-
<b>-TOTAAL:</b>	BED.	11339	11516	11431	11520	11531	-
	WERKM.	67651	67876	68580	69494	69543	-
	100 U.	73272	78690	82559	86355	101336	-
<b>ELEKTRICITEIT (3)</b>							
	BED.	15509	15683	15721	15717	15661	15693
	WERKM.	1613	1622	1632	1641	1648	1651
	100 U.	2020	2356	1966	2019	2035	1938
<b>GASBEDELING (5)</b>							
	BED.	4673	4583	4553	4544	4522	-
	WERKM.	-	-	-	-	-	-
	100 U.	-	-	-	-	-	-
<b>WATERDISTRIBUTIE</b>							
	BED.	2932	2929	2937	2877	2929	2924
	WERKM.	4339	4288	4285	4217	4292	4318
	100 U.	5788	6528	6074	6053	6403	5665

(1) DE EENHEDEN HEBBEN BETREKKING RESPECTIEVELIJK OP HET AANTAL BEDIENEN EN WERKLIEDEN DAT VOORKOMT OP DE BETAAL STATEN WAARIN DE ISDE DER MAAND BEGREPEN IS EN OP HET AANTAL UREN WERKLIEDEN (X100)

(2) PERSONEEL TEWERKGESTELD IN DE INRICHTINGEN WELKE 5 ARBEIDERS OF MEER TEWERKSTELLEN

(3) VOOR DE WERKEN VAN BURGERLIJKE BOUWKUNDE, WEGENBOUW EN GEBOUWEN (RUWBOW) GAAT HET OVER DE ONDERNEMINGEN WELKE 20 OF MEER WERKLIEDEN TEWERKSTELLEN, VOOR DE VOLTOOIINGSWERKEN BETREFT HET ONDERNEMINGEN DIE 10 OF MEER WERKLIEDEN TEWERKSTELLEN

(4) HET PERSONEEL VAN DE INDUSTRIËLE ZELFVOORTBRENGING NIET INBEGREPEN

(5) PERSONEEL TEWERKGESTELD IN DE GASCENTRALES EN FABRIEKEN INBEGREPEN

## III. TEWERKSTELLING

## B. PERSONEEL. GETELD IN DE INRICHTINGEN WELKE 10 WERKLIEDEN OF MEER TEWERKSTELLEN

	EEN- HEDEN	JAAR	APRIL	MEI	JUNI	JULI	AUGUSTUS
		1987	1988	1988	1988	1988	1988
<b>BE- EN VERWERKENDE NIJVERHEID</b>							
1. VOEDINGSNIJVERHEID (2)	BED.	5639	5694	5618	5761	5647	5581
	WERKM.	15112	15151	15371	15512	15329	15042
	100 U.	19723	19726	19146	21141	15615	19062
2. BEREIDING VAN DRANKEN	BED.	4120	4203	4111	4072	4161	4068
	WERKM.	8506	8351	8372	8360	8461	8272
	100 U.	11088	10741	11007	11913	10087	10936
3. FABRICAGE VAN KUNST-EN SYNTH. DRADEN EN VEZELS, BEREID. VAN TEXTIELST. (MET UITZ. VAN WOL), EN DIVERSEN	BED.	1313	1360	1359	1358	1364	1381
	WERKM.	6701	6764	6768	6799	6763	6854
	100 U.	8178	8635	8362	9254	4703	6979
	BED.	8014	8124	8127	8157	8127	1831
4. CONFECTIE (FABRICAGE VAN ZAKKEN, VAN MATRASSEN, HERST, ENZ.)	BED.	314	297	303	305	305	307
	WERKM.	848	935	981	974	975	977
	100 U.	1045	1064	1183	1385	663	1222
5. BEREIDING VAN HOUT	BED.	6	5	5	5	10	5
	WERKM.	83	79	82	84	99	77
	100 U.	82	87	69	95	68	85
6. DRUK- EN BOEKBINDERSBEDRIJF, FOTOGRAFIE EN AANVERWANTE BEDRIJVEN	BED.	6884	6921	7130	6914	6917	6976
	WERKM.	13692	13690	13891	13684	13707	13924
	100 U.	17675	17517	17550	18988	11415	17233
7. HUIDEN- EN LEDERINDUSTRIE (MET UITZONDERING VAN DE LODIERIJEN) BEREIDEN VAN PELTERIJEN, MAKEN VAN BONTWERK	BED.	43	35	30	30	44	45
	WERKM.	316	244	183	182	285	296
	100 U.	390	284	198	233	166	210
8. SCHEIKUNDIGE NIJVERHEID (3)	BED.	8357	8512	8533	8483	8561	8603
	WERKM.	6292	6064	6150	6185	6103	6212
	100 U.	7864	7820	7486	8625	4649	7736
9. BEDRIJVEN DER NIET METAALHOUDENDE MINERALEN (5)	BED.	1527	1544	1560	1560	1569	1574
	WERKM.	7756	7771	7797	7774	7802	7930
	100 U.	9236	10635	9800	12038	5119	10584
10. UURWERKEN- EN JUWELENNIJVERHEID, FABRICAGE VAN WETENSCHAPPELIJKE INSTRUMENTEN ENZ.	BED.	108	112	112	112	109	113
	WERKM.	247	239	236	236	231	236
	100 U.	297	291	274	316	127	239
11. DIAMANTNIJVERHEID	BED.	330	352	386	349	333	332
	WERKM.	2936	2932	2831	2874	2840	2679
	100 U.	3281	3382	3245	3610	2986	1230
12. DIVERSE BE- EN VERWERKENDE INDUSTRIEEN WAARONDER DE SLOPING (6) EN DE SORTERING VAN RECUPERATIESTOFFEN	BED.	2486	2747	2760	2746	2747	2756
	WERKM.	7354	8322	8189	8259	8389	8302
	100 U.	9251	10921	10471	11504	7447	10573

- (1) DE EENHEDEN HEBBEN BETREKKING RESPECTIEVELIJK OP HET AANTAL BEDIENDE EN WERKLIEDEN DAT VOORKOMT OP DE BETAAL STATEN WAARIN DE 15DE DER MAAND BEGREPEN IS EN OP HET AANTAL UREN WERKLIEDEN (X100)  
DEZE TABEL BETREFT ENKEL DE NIJVERHEIDSTAKKEN WAARVOOR GEEN MAANDELIJKE STATISTIEK VAN DE BEDRIJVIGHEID BESTAAT. TENGEVOLGE EENER WIJZIGING VAN HET AANTAL AANGEVERS, ZIJN DE UITKOMSTEN VAN DE VERSCHILLENDE JAREN ONDERLING NIET VERGELIJKBAAR.
- (2) DEZE CIJFERS HEBBEN HOOFOZAKELIJK BETREKKING OP HET SLACHTEN VAN VEE, DE ZUIVELFABRIEKEN, BOTERFABRIEKEN EN KAASFABRIEKEN, DE MAALDERIJEN, DE BAKKERIJEN EN BANKETBAKKERIJEN EN DE SUIKERFABRIEKEN
- (3) DE CIJFERS HEBBEN VOORAL BETREKKING OP DE NIJVERHEID DER FARMACEUTISCHE PRODUCTEN



# **JAARSTATISTIEKEN**





## GRAVERIJEN, GROEVEN, AANVERWANTE INDUSTRIËN EN EXPLOITATIE VAN TERRILS

JAAR 1986

## INDELING VAN DE VESTIGINGEN PER BELANGRIJKHEIDSKLASSE VOLGENS HET AANTAL OP 30 SEPTEMBER TEWERKGESTELDE PERSONEN

Omschrijving	0 tot 4	5 tot 9	10 tot 19	20 tot 49	50 tot 99	100 tot 199	200 eh meer	Totaal
Aantal vestigingen	197	55	50	41	15	11	5	374
Aantal werklieden	164	283	524	1 078	816	1 183	1 166	5 214
Aantal bedienden	28	53	118	224	217	284	315	1 239

Aantal personen die niet onderworpen zijn aan de sociale zekerheid op 30 september 1986 (eigenaars en familiale helpers) : 224

## AANTAL BEDIENDEN EN WERKLIEDEN TEWERKGESTELD IN DE VESTIGINGEN OP 31 MAART, 30 JUNI, 30 SEPTEMBER EN 31 DECEMBER 1986

Personeel onderworpen aan de sociale zekerheid voor bedienden (incl. de vestigingshoofden verbonden door een arbeidsovereenkomst en de leerlingen-bedienden)				Personeel onderworpen aan de sociale zekerheid voor werklieden (incl. leerjongens-werklieden)			
Datum	Mannen	Vrouwen	Totaal	Datum	Mannen	Vrouwen	Totaal
31.03.1986	992	237	1 229	31.03.1986	5 033	81	5 114
30.06.1986	991	241	1 232	30.06.1986	5 107	80	5 187
30.09.1986	995	244	1 239	30.09.1986	5 134	80	5 214
31.12.1986	982	242	1 224	31.12.1986	5 039	83	5 122

Aantal arbeidsuren door de werklieden en de leerjongens-werklieden daadwerkelijk in 1986 gepresteerd :  
 Ondergronds : 27 523  
 Bovengronds : 7 478 016

## INDELING PER PROVINCIE VAN HET OP 30 SEPTEMBER TEWERKGESTELDE PERSONEEL

Provincies	Aantal vestigingen	Bedienden			Werklieden		
		Mannen	Vrouwen	Totaal	Mannen	Vrouwen	Totaal
Antwerpen	13	138	37	175	333	11	344
Brabant	37	38	7	45	189	1	190
Henegouwen	79	296	49	345	1 775	14	1 789
Luik	87	190	50	240	1 098	16	1 114
Limburg	47	59	29	88	358	8	366
Luxemburg	36	13	6	19	143	2	145
Namen	50	248	55	303	1 163	26	1 189
Oost-Vlaanderen	20	2	3	5	21	-	21
West-Vlaanderen	5	11	8	19	54	2	56
Het Rijk	374	985	244	1 239	5 134	80	5 214

## PERSONEELSUITGAVEN

Omschrijving	Waarde (in 1 000 F)
Brutowedden uitbetaald aan het personeel dat onderworpen is aan de sociale zekerheid voor bedienden	1 298 972
Brutolonen uitbetaald aan het personeel dat onderworpen is aan de sociale zekerheid voor werklieden	2 737 602
Werkgeversbijdragen aan de sociale zekerheid voor :	
- het personeel onderworpen aan de sociale zekerheid voor bedienden	389 566
- het personeel onderworpen aan de sociale zekerheid voor werklieden	1 245 827
Verzekeringspremies tegen arbeidsongevallen	129 131
Andere personeelsuitgaven	416 328
<b>Totaal</b>	<b>6 217 426</b>

## VERBRUIKTE STOFFEN EN PRODUCTEN

Omschrijving	Eenheid	Hoeveelheid	Waarde (in 1 000 F - exclusief aftrek-bare B.T.W.)
<b>A. Brandstoffen en elektrische energie :</b>			
- steenkolen, steenkoolagglomeraten en cokes	t	126 480	549 146
- benzine	hl	13 116	25 760
- stookoliën	hl	794 373	531 653
- steenkoolgas, aardgas	1 000 m3	137 968	1 115 413
- elektrische energie aangekocht of ontvangen door cessie	1 000 kWh	372 958	1 098 925
- andere	-	-	549 640
<b>Totaal</b>	-	-	<b>3 870 537</b>
<b>B. Grondstoffen :</b>			
- marmer	-	-	230 642
- hardsteen	m3	1 235	27 292
- kalksteen	t	1 174 265	233 788
- breuksteen, puin, afval (zandsteen, porfier, marmer, hardsteen)	t	155 511	44 932
- cement	t	28 303	64 553
- pleister	t	112 890	146 004
- andere grondstoffen	-	-	938 768
<b>Totaal</b>	-	-	<b>1 685 979</b>
<b>C. Andere stoffen :</b>			
- springstoffen : - zwart poeder	t	187	13 462
- brisante springstoffen	t	1 955	129 071
- andere	-	-	70 021
- detonatoren	stuks	96 420	2 906
- elektrische ontstekers	stuks	20 061	578
- wiken en slagsnoer	m	1 490 775	27 595
- andere stoffen	-	-	409 883
- water	-	-	8 908
- verpakkingsmiddelen, recipiënten, enz.	-	-	317 080
- smeermiddelen	-	-	78 957
- stoffen gebruikt voor onderhoud en herstelling	-	-	1 476 791
- kleine handwerktuigen, voertuigbanden en andere niet elders genoemde benodigdheden	-	-	81 067
<b>Totaal</b>	-	-	<b>2 616 319</b>
<b>ALGEMEEN TOTAAL</b>	-	-	<b>8 172 835</b>

Totale inkoopwaarde (in 1 000 F - exclusief aftrek-bare B.T.W.) van de goederen gekocht in 1986 om in dezelfde vorm voortverkocht of afgestaan te worden : 1 429 238

## BELASTINGEN, TAKSEN EN DIVERSE UITGAVEN

Omschrijving	Waarde (in 1 000 F)
Bedrag (exclusief aftrekbare B.T.W.) gefactureerd door derden voor onderhoud en herstelling van gebouwen, machines en vervoermiddelen	1 970 779
Bedrag (exclusief aftrekbare B.T.W.) gefactureerd door derden voor het maakwerk verricht voor rekening van de vestigingen	1 370 106
Bedrag van de B.T.W. die op de door de getelde vestigingen geleverde goederen en diensten ontvangen werd	2 715 532
Bedrag van de aftrekbare B.T.W. op de aankopen	2 625 080
Bedrag van de op de uitvoervergunningen aangebrachte zegels, van de verkeersbelasting op de motorrijtuigen, van de gemeente- en provinciebelastingen	213 097
Bedrag van de onroerende voorheffing (provinciale en gemeentelijke opcentiemen inbegrepen)	79 203
Kosten (exclusief aftrekbare B.T.W.) betaald voor het vervoer uitgevoerd door derden en aangerekend buiten de aankoopfacturen om	710 150
Premies voor verzekering tegen brand, diefstal van autovoertuigen en schade voortvloeiend uit auto-ongevallen	93 260
Bedrag van de huur betaald voor gebouwen die voor beroepsdoeleinden gebruikt worden en van de huur betaald voor uitrustingsgoederen (exclusief aftrekbare B.T.W.)	396 931
Bankkosten met uitsluiting van de intresten op ontleende kapitalen (exclusief aftrekbare B.T.W.)	71 220
Diverse lasten (exclusief aftrekbare B.T.W.) (1)	1 379 174

## PRODUKTIE EN LEVERINGEN

Omschrijving	Eenheid	Uitgedolven producten of producten vervaardigd voor eigen rekening en maakwerk voor derden Hoeveelheid	Geleverde producten in België en aan het buitenland	
			Hoeveelheid	Waarde (in 1 000 F - exclusief B.T.W.)
Porfier	t	3 362 769	3 366 730	915 863
Hardsteen :				
- niet-bewerkte steen	m3	6 425	3 993	50 058
- gezaagd	m3	20 550	18 814	488 378
- bewerkt	m3	13 973	12 101	409 826
- bijprodukten	m3	376 148	385 049	288 134
Marmer :				
- vierkante blokken	m3	592	402	17 691
- ruwe platen (allemaal op 20 mm berekend)	m2	25 684	24 907	34 794
- bewerkte en gepolijste platen	m2	182 855	197 934	393 810
Zandsteen :				
- ruwe breuksteen en steenslag	t	2 095 092	1 840 950	342 521
- straatsteen, mozaïek	t	359	359	1 024
- diverse gehouwen produkten	t	11 515	11 633	63 829
Zand :				
- voor de ijzernijverheid	t	559 687	560 204	244 069
- voor glasfabrieken	t	1 520 107	1 517 104	477 137
- voor het bouwbedrijf	t	6 803 533	6 439 247	702 580
- diverse	t	1 824 265	1 817 102	446 772
Kwarts en fijnkorrelige zandsteen	t	319 426	270 729	63 709
Klei	t	86 309	52 578	16 579
Bewerkte leisteen, rustieke tegels en breuksteen	t	5 285	5 075	20 900

(1) Deze post omvat geen afschrijvingen, intresten of belastingen.

## PRODUKTIE EN LEVERINGEN (vervolg)

Omschrijving	Eenheid	Uitgedolven producten of producten vervaardigd voor eigen rekening en maakwerk voor derden Hoeveelheid	Geleverde producten in België en aan het buitenland	
			Hoeveelheid	Waarde (in 1 000 F - exclusief B.T.W.)
Baggerspecieën :				
- roigrind, rolsteen en gebroken grind	t	5 566 138	5 554 840	1 064 534
- zand	t	923 984	948 015	82 732
Produkten uit grindgroeven	t	3 249 847	3 241 365	397 619
Kalksteen:				
- onbewerkt en vloeispaat	t	1 879 547	746 075	174 146
- breuksteen en steenslag	t	18 275 367	14 732 959	2 705 699
- vermorzelde kalksteen	t	1 997 448	1 761 091	588 732
- diverse gehouwen steen en afval	t	491 609	511 748	178 629
Kalk :				
- ongebluste kalk	t	1 590 911	1 487 974	3 521 031
- kalkhydraat en askalk	t	139 927	140 671	367 247
- natuurlijke calciumcarbonaat	t	5 259 952	499 404	321 959
Dolomiet : ruw	t	3 997 110	1 943 023	554 433
Recuperatie uit terrils :				
- brandbare schiifersteen	t	2 571 201	1 298 470	1 694 491
- rode schiifersteen	t	382 653	381 808	53 172
Diverse en afval	-	-	-	6 020 424
Totaal	-	-	-	22 702 522

Omschrijving	Waarde (in 1 000 F)
Totale waarde van de leveringen : - in België (exclusief B.T.W.) - aan het buitenland	13 684 557 9 017 965
Totale waarde van de constructies en de zware uitrusting gemaakt voor eigen gebruik van de vestigingen, met hun eigen werkkrachten en buiten hun gewone activiteit (exclusief B.T.W.)	68 019
Bedrag ontvangen door de getelde vestigingen voor industriële en niet-industriële diensten (exclusief B.T.W.)	1 574 950
Van verzekeringsmaatschappijen ontvangen vergoedingen voor schade geleden ten gevolge van brand, diefstal van autovoertuigen en auto-ongevallen	15 968
Waarde van de produkten afgestaan aan andere afdelingen van de vestigingen en aan andere vestigingen van de ondernemingen	973 800
Totale waarde van de verkoop van goederen die de vestigingen verlaten hebben zonder er een bewerking ondergaan te hebben (exclusief B.T.W.)	1 843 104
Andere inkomsten	13 486

**WAARDE DER VOORRADEN EN DER PRODUCTEN IN BEWERKING**

Omschrijving	Waarde (in 1 000 F)	
	op 1.1.1986	op 31.12.1986
<b>A. Voorraden :</b>		
- brandstoffen, grondstoffen en andere in bewerking te stellen producten (exclusief aftrekbare B.T.W.)	986 667	975 277
- afgewerkte producten	1 148 433	1 306 226
- goederen bestemd om voortverkocht te worden in dezelfde vorm als die waarin ze aangekocht werden (exclusief aftrekbare B.T.W.)	58 052	114 942
<b>B. Producten in bewerking en bouwwerken in uitvoering :</b>		
- producten in bewerking en bouwwerken in uitvoering	148 572	169 912

**INVESTERINGEN**

**VESTIGINGEN DIE 20 OF MEER PERSONEN TEWERKSTELLEN**

(in 1 000 F)

I. Vermeerdering (exclusief aftrekbare B.T.W.)						II. Vermindering (exclusief B.T.W.)			
Nieuwe en gebruikte machines, uitrusting en voertuigen		Constructie van gebouwen en andere bouwwerken	Aankoop van bestaande gebouwen en van bebouwde en onbebouwde terreinen		Totaal	Sociale investeringen	Algemeen totaal	Verkoop van terreinen en cessie van gebruikte vaste kapitaalgoederen	
Totaal	waarvan transportmiddelen voor het vervoer van en naar het bedrijf		Totaal	waarvan onbebouwde terreinen				Totaal	waarvan onbebouwde terreinen
1 587 690	103 418	285 381 (1)	716 941	..	2 590 012	..	2 590 012	1 238 440	..

III. Afschrijvingen voor het geheel van het geïnvesteeerde kapitaal		IV. Financiering van de investeringen	
Afschrijvingen op materieel en gereedschap	1 264 320	Financiering met eigen middelen van de ondernemingen	1 830 807
Afschrijvingen op gebouwen en andere bouwwerken	279 751	Financiering met andere middelen dan die van de ondernemingen	759 205

.. Vertrouwelijke cijfers  
(1) Sociale investeringen inbegrepen



**NIJVERHEID VAN DE BEREIDING EN VAN DE CONSERVEN VAN VIS, WEEK- EN SCHAALDIEREN**

**VESTIGINGEN DIE 5 OF MEER WERKLIEDEN TEWERKSTELLEN**

**JAAR 1986**

**INDELING VAN DE VESTIGINGEN PER BELANGRIJKHEIDSKLASSE VOLGENS HET AANTAL OP 30 SEPTEMBER TEWERKGESTELDE PERSONEN**

Omschrijving	5 tot 19	20 tot 49	50 en meer	Totaal
Aantal vestigingen	9	5	7	21
Aantal werklieden	79	127	706	912
Aantal bedienden	12	16	215	243

Aantal personen die niet onderworpen zijn aan de sociale zekerheid op 30 september 1986 (eigenaars en familiale helpers) : 26

**AANTAL BEDIENDEN EN WERKLIEDEN TEWERKGESTELD IN DE VESTIGINGEN OP 31 MAART, 30 JUNI, 30 SEPTEMBER EN 31 DECEMBER**

Personeel onderworpen aan de sociale zekerheid voor bedienden (incl. de vestigingshoofden verbonden door een arbeidsovereenkomst en de leerlingen-bedienden)				Personeel onderworpen aan de sociale zekerheid voor werklieden (incl. de leerjongens-werklieden)			
Datum	Mannen	Vrouwen	Totaal	Datum	Mannen	Vrouwen	Totaal
31.03.1986	158	80	238	31.03.1986	423	455	878
30.06.1986	158	86	244	30.06.1986	440	447	887
30.09.1986	153	90	243	30.09.1986	447	465	912
31.12.1986	161	86	247	31.12.1986	439	439	878

Aantal arbeidsuren door de werklieden en de leerjongens-werklieden daadwerkelijk in 1986 gepresteerd : 1 313 860

**PERSENEELUITGAVEN**

Omschrijving	Waarde (in 1 000 F)
Brutowedden uitbetaald aan het personeel dat onderworpen is aan de sociale zekerheid voor bedienden	174 645
Brutolonen uitbetaald aan het personeel dat onderworpen is aan de sociale zekerheid voor werklieden	390 584
Werkgeversbijdragen aan de sociale zekerheid voor :	
- het personeel onderworpen aan de sociale zekerheid voor bedienden	55 171
- het personeel onderworpen aan de sociale zekerheid voor werklieden	166 588
Verzekeringspremies tegen arbeidsongevallen	13 293
Andere personeelsuitgaven	36 085
<b>Totaal :</b>	<b>836 366</b>

## VERBRUIKTE STOFFEN EN PRODUCTEN

Omschrijving	Eenheid	Hoeveelheid	Waarde (in 1 000 F-excl. aftrekbare B.T.W.)
<b>A. Brandstoffen en elektrische energie :</b>			
- benzine	hl	2 409	4 814
- stookoliën	hl	16 581	17 415
- steenkoolgas, aardgas	1 000 m3	1 223	12 560
- elektrische energie aangekocht of ontvangen door cessie	1 000 kWh	17 828	54 372
- andere	-	-	974
Totaal	-	-	90 135
<b>B. Grondstoffen :</b>			
I. Verse, bevroren en gezouten vis	t	21 288	2 016 879
Andere vis	t	4 027	1 203 401
II. Oliën	t	671	14 274
III. Kruidenrijen :			
- ajuinen	t	1 169	16 507
- azijn	hl	4 176	3 560
- zout	t	885	4 733
- andere	-	-	181 991
IV. Andere grondstoffen	-	-	210 855
Totaal	-	-	3 652 200
<b>C. Andere grondstoffen :</b>			
- water	-	-	12 327
- verpakkingsmiddelen, recipiënten, enz...	-	-	339 281
- smeermiddelen en stoffen gebruikt voor onderhoud en herstelling	-	-	22 185
- kleine handwerktuigen, voertuigen en andere niet elders genoemde benodigdheden	-	-	8 120
Totaal	-	-	381 913
Algemeen totaal	-	-	4 124 248

Totale inkoopwaarde (in 1 000 F - excl. aftrekbare B.T.W.) van de goederen gekocht in 1986 om in dezelfde vorm voortverkocht of afgestaan te worden : 2 223 322

## BELASTINGEN, TAKSEN EN DIVERSE UITGAVEN

Omschrijving	Waarde (in 1 000 F)
Bedrag (excl. aftrekbare B.T.W.) gefactureerd door derden voor onderhoud en herstelling van gebouwen, machines en vervoermiddelen	15 863
Bedrag van de B.T.W. die op de door de getelde vestigingen geleverde goederen en diensten ontvangen werd	379 771
Bedrag van de aftrekbare B.T.W. op de aankopen	523 997
Bedrag van de op de uitvoervergunningen aangebrachte zegels, van de verkeersbelasting op de motorrijtuigen, van de gemeente- en provinciebelastingen	9 620
Bedrag van de onroerende voorheffing (provinciale en gemeentelijke opcentiemen inbegrepen)	5 061
Kosten (excl. aftrekbare B.T.W.) betaald voor het vervoer uitgevoerd door derden en aangerekend buiten de aankoopfacturen om	36 358
Premies voor verzekering tegen brand, diefstal van autovoertuigen en schade voortvloeiend uit auto-ongevallen	17 866
Bedrag van de huur betaald voor gebouwen die voor beroepsdoeleinden gebruikt worden en van de huur betaald voor uitrustingsgoederen (exclusief aftrekbare B.T.W.)	36 941
Bankkosten met uitsluiting van de intresten op ontleende kapitalen (exclusief aftrekbare B.T.W.)	22 726
Diverse lasten (excl. aftrekbare B.T.W.) (1)	194 677

(1) Deze post omvat geen afschrijvingen, intresten of belastingen.



## VERVAARDIGDE OF AFGEWERKTE PRODUKTEN EN LEVERINGEN

Produkten	Eenheid	Produkten vervaardigd of afgewerkt in de vestigingen voor eigen rekening Hoeveelheid	Leveringen in België en aan het buitenland	
			Hoeveelheid	Waarde (in 1 000 F - excl. B.T.W.)
A. Afgewerkte produkten (nettogewicht) :				
- Conserven en half-conserven van vis, week-, schelp- en schaaldieren	t	4 798	4 765	830 144
- Gerookte vis	t	3 422	3 426	719 916
- Gezouten, gedroogde en diepgevroren vis	t	12 888	7 203	1 451 496
B. Andere afgewerkte produkten en afval	-	-	-	1 417 280
<b>Totaal</b>	-	-	-	<b>4 418 836</b>

Totale waarde van de leveringen (in 1 000 F - exclusief B.T.W.) : in België : 3 067 044  
aan het buitenland : 1 351 792

Totale waarde van de verkoop (in 1 000 F - excl. B.T.W.) van goederen die de vestigingen verlaten hebben zonder er een bewerking ondergaan te hebben : 2 593 705

Diverse inkomsten (in 1 000 F) : 1 563 148

## WAARDE VAN DE VOORRADEN EN VAN DE PRODUKTEN IN BEWERKING

Omschrijving	Waarde (in 1 000 F)	
	op 1 januari	op 31 december
Brandstoffen, grondstoffen en andere in bewerking te stellen produkten (excl. aftrekbare B.T.W.)	350 483	363 902
Afgewerkte produkten	369 030	296 012
Goederen bestemd om voortverkocht te worden in dezelfde vorm als die waarin ze aangekocht werden (excl. aftrekbare B.T.W.)	344 524	361 307
Produkten in bewerking	20 920	28 646

## INVESTERINGEN

## VESTIGINGEN DIE MEER OF 20 PERSONEN TOWERKSTELLEN

(in 1 000 F)

I. Vermeerdering (exclusief aftrekbare B.T.W.)							II. Verminderings (exclusief B.T.W.)		
Nieuwe en gebruikte machines, uitrusting en voertuigen		Constructie van gebouwen en andere bouwwerken	Aankoop van bestaande gebouwen en van bebouwde en onbebouwde terreinen		Totaal	Sociale investeringen	Algemeentotaal	Verkoop van terreinen en cessie van gebruikte vaste kapitaalgoederen	
Totaal	waarvan transportmiddelen voor het vervoer van en naar het bedrijf		Totaal	waarvan onbebouwde terreinen				Totaal	waarvan onbebouwde terreinen
103 440	28 954	35 568	30 434	.	169 442	-	169 442	81 892	-

III. Afschrijvingen voor het geheel van het geïnvesteerde kapitaal		IV. Financiering van de investeringen	
Afschrijvingen op materieel en gereedschap	107 397	Financiering met eigen middelen van de ondernemingen	101 933
Afschrijvingen op gebouwen en andere bouwwerken	46 729	Financiering met andere middelen dan die van de ondernemingen	67 509

. . . Vertrouwelijke cijfers

**CONFITUUR- EN STROOPFABRIEKEN, FABRIEKEN VAN FRUITCONSERVEN EN AANVERWANTE INDUSTRIEEN**  
**VESTIGINGEN DIE 5 OF MEER WERKLIEDEN TEWERKSTELLEN**

JAAR 1986

**INDELING VAN DE VESTIGINGEN PER BELANGRIJKHEIDSKLASSE VOLGENS HET AANTAL OP 30 SEPTEMBER TEWERKGESTELDE PERSONEN**

Omschrijving	5 tot 19	20 tot 49	50 en meer	Totaal
Aantal vestigingen	3	7		10
Aantal werklieden	22	109	295	426
Aantal bedienden	3	34	104	141

Aantal personen die niet onderworpen zijn aan de sociale zekerheid op 30 september 1986 (eigenaars en familiale helpers) : 9

**AANTAL BEDIENDEN EN WERKLIEDEN TEWERKGESTELD IN DE VESTIGINGEN OP 31 MAART, 30 JUNI, 30 SEPTEMBER EN 31 DECEMBER 1986**

Personeel onderworpen aan de sociale zekerheid voor bedienden (incl. de vestigingshoofden verbonden door een arbeidsovereenkomst en de leerlingen-bedienden)				Personeel onderworpen aan de sociale zekerheid voor werklieden (incl. leerjongens-werklieden)			
Datum	Mannen	Vrouwen	Totaal	Datum	Mannen	Vrouwen	Totaal
31. 3. 1986	108	51	159	31. 3. 1986	293	292	585
30. 6. 1986	103	50	153	30. 6. 1986	231	298	529
30. 9. 1986	92	49	141	30. 9. 1986	201	225	426
31. 12. 1986	94	44	138	31. 12. 1986	213	177	390

Aantal arbeidsuren door de werklieden en de leerjongens-werklieden daadwerkelijk in 1986 gepresteerd : 734 193

**INDELING PER PROVINCIE VAN HET OP 30 SEPTEMBER TEWERKGESTELDE PERSONEEL**

Provincies	Aantal vestigingen	Bedienden			Werklieden		
		Mannen	Vrouwen	Totaal	Mannen	Vrouwen	Totaal
Antwerpen, Brabant, Oost-Vlaanderen en West-Vlaanderen	4	16	5	21	39	83	122
Luik en Namen	6	76	44	120	162	142	304
Het Rijk	10	92	49	141	201	225	426

**PERSONEELSUITGAVEN**

Omschrijving	Waarde (in 1 000 F)
Brutowedden uitbetaald aan het personeel dat onderworpen is aan de sociale zekerheid voor bedienden	132 226
Brutolonen uitbetaald aan het personeel dat onderworpen is aan de sociale zekerheid voor werklieden	219 132
Werkgeversbijdragen aan de sociale zekerheid voor :	
- het personeel onderworpen aan de sociale zekerheid voor bedienden	42 107
- het personeel onderworpen aan de sociale zekerheid voor werklieden	100 954
Verzekeringspremies tegen arbeidsongevallen	5 949
Andere personeelsuitgaven	48 831
<b>Totaal</b>	<b>549 199</b>

## VERBRUIKTE STOFFEN EN PRODUCTEN

Omschrijving	Eenheid	Hoeveelheid	Waarde (in 1 000 F - exclusief aftrekbare B.T.W.)
<b>A. Brandstoffen en elektrische energie :</b>			
- benzine	hl	761	1 537
- stookoliën	hl	51 806	20 163
- elektrische energie aangekocht of ontvangen	1 000 kWh	5 788	21 046
- Andere	-	-	1 448
<b>Totaal</b>	-	-	44 194
<b>B. Grondstoffen :</b>			
- vers fruit	t	53 700	521 716
- gedroogd fruit	t	1 462	29 209
- andere vruchten	t	-	211 914
- witte suiker	t	12 424	354 840
- andere suikerspeciën	t	4 870	100 567
- citroenzuur	t	74	5 028
- pectine	t	-	30 583
- andere grondstoffen	t	-	133 375
<b>Totaal</b>	-	-	1 387 232
<b>C. Andere stoffen :</b>			
- water	hl	4 302 393	5 450
- verpakkingsmiddelen, recipiënten, enz.	-	-	605 016
- smeermiddelen	kg	3 805	206
- stoffen gebruikt voor onderhoud en herstellingen	-	-	4 295
- kleine handwerktuigen, voertuigbanden en andere niet elders genoemde behoeften	-	-	2 384
<b>Totaal</b>	-	-	617 351
<b>Algemeen totaal</b>	-	-	2 048 777

Totale inkoopwaarde (in 1 000 F - exclusief aftrekbare B.T.W.) van de goederen gekocht in 1986 om in dezelfde vorm voortverkocht of afgestaan te worden : 76 461

## BELASTINGEN, TAKSEN EN DIVERSE UITGAVEN

Omschrijving	Waarde (in 1 000 F)
Bedrag (exclusief aftrekbare B.T.W.) gefactureerd door derden voor onderhoud en herstelling van gebouwen, machines en vervoermiddelen	53 405
Bedrag van de B.T.W. die op de door de getelde vestigingen geleverde goederen en diensten ontvangen werd	124 919
Bedrag van de aftrekbare B.T.W. op de aankopen	171 323
Bedrag van de op de uitvoervergunningen aangebrachte zegels, van de verkeersbelasting op de motorrijtuigen, van de gemeente- en provinciebelastingen	2 447
Bedrag van de onroerende voorheffing (provinciale en gemeentelijke opcentiemen inbegrepen)	3 875
Kosten (exclusief aftrekbare B.T.W.) betaald voor het vervoer uitgevoerd door derden en aangerekend buiten de aankoopfacturen om	37 834
Premies voor verzekering tegen brand, diefstal van autovoertuigen en schade voortvloeiend uit auto-ongevallen	8 653
Bedrag van de huur betaald voor gebouwen die voor beroepsdoeleinden gebruikt worden en van de huur betaald voor uitrustingsgoederen (exclusief aftrekbare B.T.W.)	15 307
Bankkosten met uitsluiting van de intresten op ontleende kapitalen (exclusief aftrekbare B.T.W.)	2 983
Diverse lasten (exclusief aftrekbare B.T.W.) (1)	159 611

(1) Deze post omvat geen afschrijvingen, intresten of belastingen.

**PRODUKTIE, LEVERINGEN EN VOORRADEN**

Produkten	Eenheid	Produkten vervaardigd in de vestigingen voor eigen rekening en voor derden (maakwerk) Hoeveelheid	Leveringen in België en aan het buitenland		Vorraden op 31.12.1986 Hoeveelheid
			Hoeveelheid	Waarde (in 1 000 F - exclusief B.T.W.)	
Fruitconserven in eigen nat en in suikerstroop	t	8 397	9 363	349 553	4 805
Gedroogd pruimmoes, appelmoes en soortgelijke produkten	t	29 255	29 589	1 105 194	7 682
Stroopgelei en smeersroop	t	4 897	5 241	333 750	227
Diverse	-	-	-	1 276 673	-
<b>Totaal</b>	-	-	-	<b>3 065 170</b>	-

Totale waarde van de leveringen (in 1 000 F - exclusief B.T.W.) in België : 2 022 115.  
aan het buitenland : 1 043 055.

Totale waarde (in 1 000 F - exclusief B.T.W.) van de verkoop van goederen die de vestigingen verlaten hebben zonder er een bewerking ondergaan te hebben : 84 434

Bedrag ontvangen door de getelde vestigingen voor industriële en niet-industriële diensten (in 1 000 F - exclusief B.T.W.) : 9 306

Andere inkomsten (in 1 000 F - exclusief B.T.W.) : 29 572

**WAARDE VAN DE VOORRADEN EN VAN DE PRODUKTEN IN BEWERKING**

Omschrijving	Waarde (in 1 000 F)	
	op 1 januari	op 31 december
Brandstoffen, grondstoffen en andere in bewerking te stellen produkten (exclusief aftrekbare B.T.W.)	216 679	291 263
Afgewerkte produkten	540 110	529 193
Goederen bestemd om voortverkocht te worden in dezelfde vorm als die waarin ze aangekocht werden (exclusief aftrekbare B.T.W.) en produkten in bewerking	78 183	70 473

## INVESTERINGEN

## VESTIGINGEN DIE 20 OF MEER PERSONEN TEWERKSTELLEN

(In 1000 F)

I. Vermeerdering (exclusief aftrekbare B.T.W.)				II. Verminder- ring (ex- clusief B.T.W.)		
Nieuwe en gebruikte machi- nes, uitrusting en voertuigen		Constructie en aankoop van bestaande gebouwen en van bebouwde en onbebouwde terreinen		Algemeen totaal	Verkoop van terreinen en cessie van gebruik- te vaste kapitaal- goederen	
Totaal	waarvan transport- middelen voor het vervoer van en naar het bedrijf	Totaal	waarvan onbebouwde terreinen			Totaal
170 198(1)	15 013	..	-	170 198	10 894	-

III. Afschrijvingen voor het geheel van het  
geïnvesteerde kapitaal

Afschrijvingen op materieel en ge- reedschap	74 531
Afschrijvingen op gebouwen en andere bouwwerken	21 336

## IV. Financiering van de investeringen

Financiering met eigen middelen van de ondernemingen en financiering met andere middelen dan die van de ondernemingen	170 198
--	---------

.. Vertrouwelijk cijfer

(1) "Constructie en aankoop van gebouwen" inbegrepen

**KOEKJES-, BESCHUIT- EN PEPERKOEKNIJVERHEID**  
**VESTIGINGEN DIE 5 OF MEER WERKLIEDEN TEWERKSTELLEN**  
**JAAR 1986**

**INDELING VAN DE VESTIGINGEN PER BELANGRIJKHEIDSKLASSE VOLGENS HET AANTAL OP 30 SEPTEMBER TEWERKGESTELDE PERSONEN**

Omschrijving	5 tot 9	10 tot 19	20 tot 49	50 tot 99	100 tot 499	500 en meer	Totaal
Aantal vestigingen	12	17	17	8	4	3	61
Aantal werklieden	62	195	437	444	950	2 088	4 176
Aantal bedienden	9	13	61	68	197	590	938

Aantal personen die niet onderworpen zijn aan de sociale zekerheid op 30 september 1986 (eigenaars en familiale helpers) : 74

**AANTAL BEDIENDEN EN WERKLIEDEN TEWERKGESTELD IN DE VESTIGINGEN OP 31 MAART, 30 JUNI, 30 SEPTEMBER EN 31 DECEMBER 1986**

Personeel onderworpen aan de sociale zekerheid voor bedienden (incl. de vestigingshoofden verbonden door een arbeidsovereenkomst en de leerlingen-bedienden)				Personeel onderworpen aan de sociale zekerheid voor werklieden (incl. leerjongens-werklieden)			
Datum	Mannen	Vrouwen	Totaal	Datum	Mannen	Vrouwen	Totaal
31.03.1986	553	347	900	31.03.1986	1 614	2 215	3 829
30.06.1986	545	337	882	30.06.1986	1 693	2 218	3 911
30.09.1986	575	363	938	30.09.1986	1 772	2 404	4 176
31.12.1986	574	354	928	31.12.1986	1 722	2 183	3 905

Aantal arbeidsuren door de werklieden en de leerjongens-werklieden daadwerkelijk in 1986 gepresteerd : 4 911 070

**INDELING PER PROVINCIE VAN HET OP 30 SEPTEMBER TEWERKGESTELDE PERSONEEL**

Provincies en gewesten	Aantal vestigingen	Bedienden			Werklieden		
		Mannen	Vrouwen	Totaal	Mannen	Vrouwen	Totaal
Antwerpen	18	230	155	385	703	781	1 484
Brabant	13	148	112	260	407	518	925
Henegouwen	4	16	7	23	45	177	222
Oost-Vlaanderen	12	150	74	224	435	559	994
West-Vlaanderen	8	5	6	11	71	106	177
Limburg, Luik en Namen	6	26	9	35	111	263	374
Waaals gewest	8	38	15	53	172	441	613
Vlaams gewest	47	526	336	862	1 539	1 922	3 461
Brussels gewest	6	11	12	23	61	41	102
<b>Het Rijk</b>	<b>61</b>	<b>575</b>	<b>363</b>	<b>938</b>	<b>1 772</b>	<b>2 404</b>	<b>4 176</b>

**PERSONEELSGITAVEN**

Omschrijving	Waarde (in 1 000 F)
Brutowedden uitbetaald aan het personeel dat onderworpen is aan de sociale zekerheid voor bedienden	908 575
Brutolonen uitbetaald aan het personeel dat onderworpen is aan de sociale zekerheid voor werklieden	1 988 320
Werkgeversbijdragen aan de sociale zekerheid voor :	
- het personeel onderworpen aan de sociale zekerheid voor bedienden	285 576
- het personeel onderworpen aan de sociale zekerheid voor werklieden	923 789
Verzekeringspremies tegen arbeidsongevallen	43 996
Andere personeelsuitgaven	424 304
<b>Totaal</b>	<b>4 574 560</b>

## VERBRUIKTE STOFFEN EN PRODUKTEN

Omschrijving	Eenheid	Hoeveelheid	Waarde (in 1 000 F - exclusief aftrekbare B.T.W.)
<b>A. Brandstoffen en elektrische energie:</b>			
- benzine	hl	3 398	6 685
- stookoliën	hl	56 259	43 405
- vloeibaar petroleumgas	t	1 969	17 751
- steenkoolgas, aardgas	1 000 m3	13 885	112 657
- elektrische energie aangekocht of ontvangen door cessie	1 000 kWh	35 925	115 731
- andere	-	-	4 398
<b>Totaal</b>	-	-	<b>300 627</b>
<b>B. Grondstoffen:</b>			
- meel voor beschuiten	t	2 625	33 044
- meel voor koekjes	t	63 301	794 710
- roggemeel	t	3 465	50 351
- ander meel	t	4 300	65 871
- tarwe- en maiszetmeel	t	2 894	42 579
- aardappelzetmeel	t	114	2 567
- schaal-eieren	1 000 doz.	1 946	59 738
- eierpoeder	t	18	4 205
- andere eieren	t	3 967	174 381
- gist	t	292	10 862
- zout	t	742	3 668
- specerijen	-	-	5 028
- suikerspeciën	t	44 132	1 319 712
- glucose	t	4 509	108 401
- honing	t	379	21 079
- melkpoeder	t	1 261	103 579
- ingedikte melk	t	67	2 742
- alle andere soorten melk	hl	618	1 695
- boter	t	888	67 000
- andere dierlijke vetten en oliën	t	4 074	118 232
- margarine	t	4 758	163 578
- shortenings en andere mengsels	t	6 284	221 872
- andere plantaardige vetten en oliën	t	9 346	355 270
- amandelen	t	119	22 906
- nootjes	t	9	1 542
- kokosnoten	t	839	39 499
- andere vruchten (droge vruchten inbegrepen)	t	3 816	173 440
- dekchocolade	t	12 082	1 498 699
- andere versieringsprodukten	t	700	41 188
- aroma's en essences	-	-	12 375
- scheikundige produkten	-	-	2 110
- andere grondstoffen	-	-	291 733
<b>Totaal</b>	-	-	<b>5 813 656</b>
<b>C. Andere stoffen:</b>			
- water	-	-	5 827
- verpakkingsmiddelen, recipiënten, enz.	-	-	1 786 999
- smeermiddelen	t	16	1 079
- stoffen gebruikt voor onderhoud en herstelling	-	-	134 162
- kleine handwerktuigen, voertuigbanden en andere niet elders genoemde benodigdheden	-	-	33 796
<b>Totaal</b>	-	-	<b>1 961 863</b>
<b>Algemeen totaal</b>	-	-	<b>8 076 146</b>

Totale inkoopwaarde (in 1 000 F - excl. aftrekbare B.T.W.) van de goederen gekocht in 1986 om in dezelfde vorm voortverkocht of afgestaan te worden : 1 765 696.



## BELASTINGEN, TAKSEN EN DIVERSE UITGAVEN

Omschrijving	Waarde (in 1 000 F)
Bedrag (exclusief aftrekbare B.T.W.) gefactureerd door derden voor onderhoud en herstelling van gebouwen, machines en vervoermiddelen	216 280
Bedrag (exclusief aftrekbare B.T.W.) gefactureerd door derden voor het maakwerk verricht voor rekening van de vestigingen	29 572
Bedrag van de B.T.W. die op de door de getelde vestigingen geleverde goederen en diensten ontvangen werd	638 370
Bedrag van de aftrekbare B.T.W. op de aankopen	917 067
Bedrag van de op de uitvoervergunningen aangebrachte zegels, van de verkeersbelasting op de motorrijtuigen, van de gemeente- en provinciebelastingen	14 634
Bedrag van de onroerende voorheffing (provinciale en gemeentelijke opcentiemen inbegrepen)	18 881
Kosten (exclusief aftrekbare B.T.W.) betaald voor het vervoer uitgevoerd door derden en aangerekend buiten de aankoopfacturen om	301 845
Premies voor verzekering tegen brand, diefstal van autovoertuigen en schade voortvloeiend uit auto-ongevallen	48 896
Bedrag van de huur betaald voor gebouwen die voor beroepsdoeleinden gebruikt worden en van de huur betaald voor uitrustingsgoederen (exclusief aftrekbare B.T.W.)	132 469
Bankkosten met uitsluiting van de intresten op ontleende kapitalen (exclusief aftrekbare B.T.W.)	29 467
Diverse lasten (exclusief aftrekbare B.T.W.) (1)	1 135 058

## PRODUKTIE, LEVERINGEN EN VOORRADEN

Produkten	Eenheid	Vervaardigde of afgewerkte produkten in de vestigingen voor eigen rekening Hoeveelheid	Leveringen in België en aan het buitenland		Voorraden op 31 december 1986 Hoeveelheid
			Hoeveelheid	Waarde (in 1 000 F - excl. B.T.W.)	
Wafels, wafeltjes, ongesuikerde produkten en andere	t	45 497	47 024	4 947 558	876
Gesuikerde koekjes	t	80 680	82 870	9 237 424	3 476
Speculaas	t	16 076	16 266	1 186 234	349
Beschuitten, toasts en dergelijke	t	2 150	2 088	116 794	-
Peperkoek	t	8 290	8 295	380 933	133
Andere gesuikerde produkten	t	10 846	11 040	1 242 128	123
Afval en andere	-	-	-	49 994	-
<b>Totaal</b>	-	-	-	<b>17 161 065</b>	-

Totale waarde van de leveringen (in 1 000 F - exclusief B.T.W.) : - in België : 8 260 860  
- aan het buitenland : 8 900 205  
Bedrag ontvangen door de getelde vestigingen voor industriële en niet-industriële diensten (in 1 000 F - exclusief B.T.W.) : 159 341  
Totale waarde van de verkoop (in 1 000 F - exclusief B.T.W.) van goederen die de vestigingen verlaten hebben zonder er een bewerking ondergaan te hebben : 1 201 294  
Diverse inkomsten (in 1 000 F) : 37 805

## WAARDE VAN DE VOORRADEN EN VAN DE PRODUKTEN IN BEWERKING

Omschrijving	Waarde (in 1 000 F)	
	op 1.01.1986	op 31.12.1986
<b>A. Voorraden:</b>		
- brandstoffen, grondstoffen en andere in bewerking te stellen produkten (exclusief aftrekbare B.T.W.)	533 838	570 924
- afgewerkte produkten en afval	339 219	329 801
- Goederen bestemd om voortverkocht te worden in dezelfde vorm als die waarin ze aangekocht werden (exclusief aftrekbare B.T.W.)	62 614	80 491
<b>B. Produkten in bewerking</b>	<b>28 791</b>	<b>43 204</b>

(1) Deze post omvat geen afschrijvingen, intresten of belastingen.  
.. Vertrouwelijk cijfer.

## INVESTERINGEN

## VESTIGINGEN DIE 20 OF MEER PERSONEN TEWERKSTELLEN

(In 1 000 F)

I. Vermeerdering (exclusief aftrekbare B.T.W.)							II. Vermindering (excl. B.T.W.)		
Nieuwe en gebruikte machines, uitrusting en voertuigen		Constructie van gebouwen en andere bouwwerken	Aankoop van bestaande gebouwen en van bebouwde en onbebouwde terreinen		Totaal	Sociale investeringen	Algemeen totaal	Verkoop van terreinen en cessie van gebruikte vaste kapitaalgoederen	
Totaal	waarvan transportmiddelen voor het vervoer van en naar het bedrijf		Totaal	waarvan onbebouwde terreinen				totaal	waarvan onbebouwde terreinen
505 813	33 054	68 736	26 158	-	600 707	1 281	601 988	14 078	-

III. Afschrijvingen voor het geheel van het geïnvesteerde kapitaal		IV. Financiering van de investeringen	
Afschrijvingen op materieel en gereedschap	481 260	Financiering met eigen middelen van de ondernemingen	505 515
Afschrijvingen op gebouwen en andere bouwwerken	73 747	Financiering met andere middelen dan die van de ondernemingen	96 473

## SUIKERFABRIEKEN, SUIKERRAFFINADERIJEN EN INVERTSUIKERFABRIEKEN (1)

## VESTIGINGEN DIE 5 OF MEER WERKLIEDEN TEWERKSTELLEN

JAAR 1986

INDELING VAN DE VESTIGINGEN PER BELANGRIJKHEIDSKLASSE VOLGENS HET AANTAL OP 30 SEPTEMBER TEWERKGESTELDE PERSONEN

Omschrijving	0 tot 49	50 tot 199	200 en meer	Totaal
Aantal vestigingen	3	12	5	20
Aantal werklieden	36	1 268	1 036	2 340
Aantal bedienden	14	348	432	794

AANTAL BEDIENDEN EN WERKLIEDEN TEWERKGESTELD IN DE VESTIGINGEN OP 31 MAART, 30 JUNI, 30 SEPTEMBER EN 31 DECEMBER 1986 (2)

Personeel onderworpen aan de sociale zekerheid voor bedienden (incl. de vestigingshoofden verbonden door een arbeidsovereenkomst en de leerlingen-bedienden)				Personeel onderworpen aan de sociale zekerheid voor werklieden (incl. leerjongens-werklieden)			
Datum	Mannen	Vrouwen	Totaal	Datum	Mannen	Vrouwen	Totaal
31. 3.1986	714	121	835	31. 3.1986	2 190	100	2 290
30. 6.1986	693	111	804	30. 6.1986	2 119	88	2 207
30. 9.1986	676	118	794	30. 9.1986	2 231	109	2 340
31.12.1986	669	125	794	31.12.1986	2 097	99	2 196

Aantal arbeidsuren door de werklieden en de leerjongens-werklieden daadwerkelijk in 1986 gepresteerd :  
3 655 483

## INDELING PER PROVINCIE VAN HET OP 30 SEPTEMBER 1986 TEWERKGESTELDE PERSONEEL

Provincies	Aantal vestigingen	Bedienden			Werklieden		
		Mannen	Vrouwen	Totaal	Mannen	Vrouwen	Totaal
Brabant	6	281	48	329	532	25	557
Henegouwen	7	180	25	205	823	25	848
Luik	3	114	34	148	511	25	536
Andere provincies	4	101	11	112	365	34	399
Het Rijk	20	676	118	794	2 231	109	2 340

- (1) De invertsuikerfabrieken hebben, in 1986, 36 werklieden tewerkgesteld en een omzet verwezenlijkt van 535 354 000 F.
- (2) In de opgave van het personeel, op 30 september en 31 december zijn de seizoenarbeiders niet inbegrepen omdat ze tewerkgesteld worden tijdens de suikercampagne die tussen voormelde data plaats heeft. Bijgevolg dient met dit feit rekening te worden gehouden voor de vergelijking van het totaal tewerkgesteld personeel met de totale personeelsuitgaven.

## PERSONEELSGITAVEN

Omschrijving	Waarde (in 1 000 F)
Brutowedden uitbetaald aan het personeel dat onderworpen is aan de sociale zekerheid voor bedienden	1 179 544
Brutolonen uitbetaald aan het personeel dat onderworpen is aan de sociale zekerheid voor werklieden	1 590 800
Werkgeversbijdragen aan de sociale zekerheid voor :	
- het personeel onderworpen aan de sociale zekerheid voor bedienden	358 194
- het personeel onderworpen aan de sociale zekerheid voor werklieden	719 672
Andere personeelsuitgaven	585 444
Totaal	4 433 654

## VERBRUIKTE STOFFEN EN PRODUKTEN

Omschrijving	Eenheid	Hoeveelheid	Waarde (in 1 000 F - exclusief aftrekbare B.T.W.)
A. Brandstoffen en elektrische energie :			
- steenkolen en steenkoolcokes	t	23 434	131 474
- benzine	hl	5 983	10 301
- residuele stookolie	t	180 199	1 369 215
- gasolie, lichte stookolie (dieselolie)	hl	63 078	57 125
- elektrische energie aangekocht of ontvangen door cessie	1 000 kWh	33 972	124 657
- andere	-	-	254 942
Totaal	-	-	1 947 714
B. Grondstoffen	-	-	11 689 462
C. Andere stoffen :			
- water	-	-	10 785
- filtreerdoeken	aantal	15 764	16 248
- diffusiemessen	aantal	63 635	9 763
- verpakkingsmiddelen, recipiënten, enz....	-	-	367 578
- smeermiddelen	t	97	5 628
- stoffen gebruikt voor onderhoud en herstelling	-	-	487 220
- kleine handwerktuigen, voertuigbanden en andere niet elders genoemde benodigdheden	-	-	29 637
Totaal	-	-	926 859
Algemeen totaal	-	-	14 564 035

Totale inkoopwaarde ( in 1 000 F - exclusief aftrekbare B.T.W.) van de goederen gekocht in 1986 om in dezelfde vorm voortverkocht of afgestaan te worden : 3 500 887

## BELASTINGEN, TAKSEN EN DIVERSE UITGAVEN

Omschrijving	Waarde (in 1 000 F)
Bedrag (exclusief aftrekbare B.T.W.) gefactureerd door derden voor onderhoud en herstelling van gebouwen, machines en vervoermiddelen en voor het maakwerk verricht voor rekening van de vestigingen	1 894 234
Ontvangen B.T.W. met inbegrip van de egalisatiebelasting op de door de vestigingen (afdelingen) geleverde goederen en diensten	1 560 588
Bedrag van de aftrekbare B.T.W. op de aankopen	2 561 852
Bedrag van de accijnzen	307 637
Bedrag van de op de uitvoervergunningen aangebrachte zegels, van de verkeersbelasting op de motorrijtuigen, van de gemeente- en provinciebelastingen	1 992 918
Bedrag van de onroerende voorheffing (provinciale en gemeentelijke opcentiemen inbegrepen)	82 129
Kosten (exclusief aftrekbare B.T.W.) betaald voor het vervoer uitgevoerd door derden en aangerekend buiten de aankoopfacturen om	1 527 352
Premies voor verzekering tegen brand, diefstal van autovoertuigen en schade voortvloeiend uit auto-ongevallen	147 205
Bedrag van de huur betaald voor gebouwen die voor beroepsdoeleinden gebruikt worden en van de huur betaald voor uitrustingsgoederen (exclusief aftrekbare B.T.W.)	143 970
Bankkosten met uitsluiting van de intresten op ontleende kapitalen (exclusief aftrekbare B.T.W.)	33 323
Diverse lasten (exclusief aftrekbare B.T.W.) (1)	2 969 779

(1) Deze post omvat geen afschrijvingen, intresten of belastingen.

## VERVAARDIGDE OF AFGEWERKTE PRODUKTEN, LEVERINGEN EN VOORRADEN

Produkten	Eenheid	Produkten vervaardigd of afgewerkt in de vestigingen voor eigen rekening en voor derden	Geleverde produkten in België en aan het buitenland		Voorraden op 31 december 1986
			Hoeveelheid	Waarde (in 1 000 F - exclusief B.T.W.)	Hoeveelheid
Witte suiker van de suikerfabrieken	t	913 190(1)	656 605	15 177 998	79 929
Melasse	t	396 014	374 896	1 642 222	22 439
Schuim	t	501 274	534 113	99 111	2 000
Natte pulp van beetwortels	t	1 555 360	1 531 710	672 927	-
Droge pulp	t	94 688	79 618	438 607	793
Voorgeperste pulp	t	103 290	102 990	125 181	15 335
Andere gesuikerde produkten	t	286 927	286 412	9 129 882	-
Elektriciteit en afval	-	-	-	33 293	-
<b>Totaal</b>	-	-	-	<b>27 319 221</b>	-

Totale waarde van de leveringen ( in 1 000 F - exclusief B.T.W.)  
 - in België : 13 123 670  
 - aan het buitenland : 14 195 551

Totale waarde van de leveringen ( in 1 000 F - exclusief B.T.W.) van goederen die de vestigingen verlaten hebben zonder er een bewerking ondergaan te hebben : 4 431 839

Andere inkomsten (in 1 000 F) : 4 224 932

## WAARDE DER VOORRADEN EN DER PRODUKTEN IN BEWERKING

Omschrijving	Waarde (in 1 000 F)	
	op 1 januari	op 31 december
Brandstoffen, grondstoffen en andere in bewerking te stellen produkten (exclusief aftrekbare B.T.W.)	1 395 605	1 040 404
Afgewerkte produkten	2 408 459	2 047 046
Goederen bestemd om voortverkocht te worden in dezelfde vorm als die waarin ze aangekocht werden (exclusief aftrekbare B.T.W.)	15 357	31 772
Produkten in bewerking	413 571	503 024

(1) Waarvan 250 971 ton zullen herwerkt worden in de Suikerraffinaderijen en invertsuikerfabrieken.

## INVESTERINGEN

## VESTIGINGEN DIE 20 OF MEER PERSONEN TEWERKSTELLEN

(in 1 000 F)

I. Vermeerdering (exclusief aftrekbare B.T.W.)							II. Vermindering (exclusief B.T.W.)		
Nieuwe en gebruikte machines, uitrusting en voertuigen		Constructie van gebouwen en andere bouwwerken	Aankoop van bestaande gebouwen en van bebouwde en onbebouwde terreinen		Totaal	Sociale investeringen	Algemeen totaal	Verkoop van terreinen en cessie van gebruikte vaste kapitaalgoederen	
Totaal	waarvan transportmiddelen voor het vervoer van en naar het bedrijf		Totaal	waarvan onbebouwde terreinen				Totaal	waarvan onbebouwde terreinen
1 481 674	22 288	156 448 (1)	139 380	..	1 777 502	..	1 777 502	151 808	..

III. Afschrijvingen voor het geheel van het geïnvesteerde kapitaal		IV. Financiering van de investeringen	
Afschrijvingen op materieel en gereedschap	1 194 764	Financiering met eigen middelen van de ondernemingen en financiering met andere middelen dan die van de ondernemingen	1 777 502
Afschrijvingen op gebouwen en andere bouwwerken	208 613		

(1) Sociale investeringen inbegrepen  
.. Vertrouwelijke cijfers

**RUBBERNIJVERHEID**  
**VESTIGINGEN DIE 5 OF MEER WERKLIEDEN TEWERKSTELLEN**  
**JAAR 1986**

**INDELING VAN DE VESTIGINGEN PER BELANGRIJKHEIDSKLASSE VOLGENS HET AANTAL OP 30 SEPTEMBER TEWERKGESTELDE PERSONEN**

Omschrijving	5 tot 9	10 tot 19	20 tot 49	50 tot 99	100 tot 199	200 tot 499	500 of meer	Totaal
Aantal vestigingen	5	6	11	9		6		37
Aantal werklieden	24	56	259	510		2 110		2 959
Aantal bedienden	3	12	71	141		694		921

Aantal personen die niet onderworpen zijn aan de sociale zekerheid op 30 september 1986 (eigenaars en familiale helpers) : 26

**AANTAL BEDIENDEN EN WERKLIEDEN TEWERKGESTELD IN DE VESTIGINGEN OP 31 MAART, 30 JUNI, 30 SEPTEMBER EN 31 DECEMBER 1986**

Personeel onderworpen aan de sociale zekerheid voor bedienden (incl. de vestigingshoofden verbonden door een arbeidsovereenkomst en de leerlingen-bedienden)				Personeel onderworpen aan de sociale zekerheid voor werklieden (incl. leerjongens-werklieden)			
Datum	Mannen	Vrouwen	Totaal	Datum	Mannen	Vrouwen	Totaal
31.03.1986	991	332	1 323	31.03.1986	3 520	368	3 888
30.06.1986	992	330	1 322	30.06.1986	3 508	367	3 875
30.09.1986	686	235	921	30.09.1986	2 666	293	2 959
31.12.1986	685	236	921	31.12.1986	2 658	291	2 949

Aantal arbeidsuren door de werklieden en de leerjongens-werklieden daadwerkelijk in 1986 gepresteerd : 5 357 783

## INDELING PER PROVINCIE EN PER GEWEST VAN HET OP 30 SEPTEMBER TEWERKGESTELDE PERSONEEL

Provincies en gewesten	Aantal vesti- gingen	Bedienden			Werklieden		
		Mannen	Vrouwen	Totaal	Mannen	Vrouwen	Totaal
Antwerpen	4	42	10	52	144	35	179
Limburg	4	99	41	140	347	60	407
Brabant	4	22	12	34	91	22	113
Henegouwen en Luik	4	246	61	307	1 048	67	1 115
Oost-Vlaanderen	13	261	105	366	907	69	976
West-Vlaanderen	8	16	6	22	129	40	169
Het Rijk	37	686	235	921	2 666	293	2 959

## PERSONEELSUITGAVEN

Omschrijving	Waarde (in 1 000 F)
Brutowedden uitbetaald aan het personeel dat onderworpen is aan de sociale zekerheid voor bedienden	1 141 716
Brutolonen uitbetaald aan het personeel dat onderworpen is aan de sociale zekerheid voor werklieden	2 037 779
Werkgeversbijdragen aan de sociale zekerheid voor :	
- het personeel onderworpen aan de sociale zekerheid voor bedienden	352 962
- het personeel onderworpen aan de sociale zekerheid voor werklieden	1 010 675
Verzekeringspremies tegen arbeidsongevallen	71 884
Andere personeelsuitgaven	425 580
<b>Totaal</b>	<b>5 040 596</b>



## VERBRUIKTE STOFFEN EN PRODUCTEN

Omschrijving	Eenheid	Hoeveelheid	Waarde (in 1 000 F-exclusief aftrek-bare B.T.W.)
<b>A. BRANDSTOFFEN EN ELEKTRISCHE ENERGIE</b>			
Benzine	hl	2 938	5 937
Stookoliën	hl	177 883	102 283
Steenkoolgas, aardgas	1 000 m3	10 442	70 343
Elektrische energie aangekocht of ontvangen door cessie	1 000 kWh	106 600	313 608
Andere	-	-	10 037
<b>Totaal</b>	-	-	<b>502 208</b>
<b>B. GRONDSTOFFEN</b>			
Natuurlijke rubber :			
- latex en gerookte vellen en andere	t	16 619	618 130
Synthetische rubber :			
- type SBR (latex (vloeibaar gewicht)	t	25 200	688 635
(vast	t	19 445	799 218
- type N : latex (vloeibaar gewicht) en vast	t	1 957	84 361
- polychloropreen : latex (vloeibaar gewicht) en vast	t	3 452	347 205
- butyl	t	3 052	351 690
- andere	t	2 237	176 346
Geregenereerde rubber en andere rubber n.e.g.	t	10 978	820 054
Carbon black :			
- furnace	t	12 226	364 958
- andere	t	1 887	58 410
Factis	t	22	1 850
Getwijnde garens	t	1 210	207 028
Weefsel en textielprodukten (andere dan getwijnde garens)	t	1 889	478 659
Metaalbijbehorigheden	t	15 611	1 367 180
Zwavel	t	1 480	41 788
Oplossende middelen	t	2 070	41 459
Accelerateurs	t	1 683	151 127
Kleurstoffen	t	63	8 042
Zinkwit	t	2 301	110 645
Titanium-wit	t	142	10 726
Kaolien	t	1 822	25 590
Plastificeermiddelen	t	1 952	83 248
Anti-oxydeermiddelen	t	895	132 685
Magnesiumoxyde	t	131	10 944
Zuren	t	720	20 204
Andere scheikundige produkten	-	-	11 960
Andere grondstoffen	-	-	1 100 232
<b>Totaal</b>	-	-	<b>8 112 374</b>
<b>C. ANDERE STOFFEN</b>			
Water	hl	5 980 594	10 884
Verpakkingsmiddelen, recipiënten, enz.	-	-	223 512
Smeermiddelen	t	307	16 581
Stoffen gebruikt voor onderhoud en herstelling	-	-	228 543
Kleine handwerktuigen, voertuigbanden en andere niet elders genoemde benodigdheden	-	-	51 885
<b>Totaal</b>	-	-	<b>531 405</b>
<b>Algemeen totaal</b>	-	-	<b>9 145 987</b>

Totale inkoopwaarde (in 1 000 F - exclusief aftrek-bare B.T.W.) van de goederen gekocht in 1986 om in dezelfde vorm voortverkocht of afgestaan te worden : 7 215 039.

## BELASTINGEN, TAKSEN EN DIVERSE UITGAVEN

Omschrijving	Waarde (in 1 000 F)
Bedrag (exclusief aftrekbare B.T.W.) gefactureerd door derden voor onderhoud en herstelling van gebouwen, machines en vervoermiddelen	451 910
Bedrag (exclusief aftrekbare B.T.W.) gefactureerd door derden voor het maakwerk verricht voor rekening van de vestigingen	67 836
Bedrag van de B.T.W. die op de door de getelde vestigingen geleverde goederen en diensten ontvangen werd	2 043 911
Bedrag van de aftrekbare B.T.W. op de aankopen	2 581 830
Bedrag van de op de uitvoervergunningen aangebrachte zegels, van de verkeersbelasting op de motorvoertuigen, van de gemeente- en provinciebelastingen	32 966
Bedrag van de onroerende voorheffing (provinciale en gemeentelijke opcentiemen inbegrepen)	42 621
Kosten (exclusief aftrekbare B.T.W.) betaald voor het vervoer uitgevoerd door derden en aangerekend buiten de aankoopfacturen om	110 465
Premies voor verzekering tegen brand, diefstal van autovoertuigen en tegen schade voortvloeiend uit auto-ongevallen	53 248
Bedrag van de huur betaald voor gebouwen die voor beroepsdoeleinden gebruikt worden en van de huur betaald voor uitrustingsgoederen (exclusief aftrekbare B.T.W.)	111 444
Bankkosten met uitsluiting van de intresten op ontleende kapitalen (exclusief aftrekbare B.T.W.)	34 317
Diverse lasten (exclusief aftrekbare B.T.W.) (1)	1 142 118

(1) Deze post omvat geen afschrijvingen, intresten of belastingen.

## PRODUKTIE, LEVERINGEN EN VOORRADEN

Omschrijving	Eenheid	Vervaardigde of afgewerkte produkten voortgebracht in de vestigingen voor eigen rekening en voor derden tegen maakloon Hoeveelheid	Geleverde produkten bestemd voor België en voor het buitenland		Voorraad op 31.12.1986
			Hoeveelheid	Waarde (in 1 000 F - exclusief B.T.W.)	Hoeveelheid
- Lijm, soluties en dispersies	t	1 693	1 713	133 517	101
- Materiaal voor het herstellen van luchtbanden en mengsels voor andere doeleinden	t	100 429	99 422	3 709 870	3 301
- Andere schuim- en celrubber	t	3 960	3 991	662 530	210
- Buizen en slangen van alle aard : - niet vermengd met andere stoffen - vermengd met textiel, metaal of andere stoffen	t	6 273	6 080	1 723 471	..
- Drijf- en transportriemen	t	3 095	3 087	1 013 687	..
- Banden en volle banden	t	42 735	43 856	6 892 702	4 294
- Eboniet, artikelen en bekleding in eboniet	t	322	322	245 889	..
- Technische artikelen en diverse :					
- gemouleeerde artikelen	t	3 194	3 259	608 710	367
- bladen	t	994	967	170 835	50
- geconfectioneerde artikelen en geprofileerde artikelen	t	3 690	3 687	558 153	102
- Ringen en pakkingen	t	438	443	207 913	..
- Andere afgewerkte produkten en afval	-	-	-	1 950 546	-
<b>Totaal</b>	-	-	-	<b>17 877 823</b>	-

Totale waarde van de leveringen (in 1 000 F - exclusief B.T.W.) : in België : 3 830 372  
aan het buitenland : 14 047 451

- Bouwwerken en zware uitrusting voltooid door de vestigingen voor hun eigen gebruik, met hun eigen werkkrachten en buiten hun gewone activiteit (in 1 000 F - exclusief B.T.W.) : 62 930
- Bedrag ontvangen door de getelde vestigingen voor industriële en niet-industriële diensten (in 1 000 F - exclusief B.T.W.) : 293 687
- Totale waarde van de verkoop van goederen gekocht om in dezelfde vorm voortverkocht te worden (in 1 000 F - exclusief B.T.W.) : 8 178 621
- Andere inkomsten (in 1 000 F) : 167 205

**WAARDE DER VOORRADEN EN DER PRODUCTEN IN BEWERKING**

Omschrijving	Waarde (in 1 000 F)	
	op 1.1.1986	op 31.12.1986
Brandstoffen, grondstoffen en andere in bewerking te stellen producten (exclusief aftrekbare B.T.W.)	843 799	749 496
Afgewerkte producten	1 275 921	925 193
Goederen bestemd om voortverkocht te worden in dezelfde vorm als die waarin ze aangekocht werden (exclusief aftrekbare B.T.W.)	1 007 174	333 145
Producten in bewerking en bouwwerken in uitvoering	324 052	268 369

Investerings in de rubbernijverheid en het herrubberen van banden

**VESTIGINGEN DIE 20 OF MEER PERSONEN TEWERKSTELLEN**

(in 1 000 F)

I. Vermeerdering (exclusief aftrekbare B.T.W.)						II. Vermindering (exclusief B.T.W.)		
Totaal	waarvan transportmiddelen voor het vervoer van en naar het bedrijf	Constructie van gebouwen en andere bouwwerken	Aankoop van bestaande gebouwen en andere bouwwerken en van bebouwde en onbebouwde terreinen	Totaal	Sociale investeringen	Algemeen totaal	Verkoop van terreinen en cessie van gebruikte vaste kapitaalgoederen	
							Totaal	Waarvan onbebouwde terreinen
1 291 115	20 290	154 211	3 923	1 449 249	4 034	1 453 283	608 708	..
III. Afschrijvingen voor het geheel van het geïnvesteerde kapitaal				IV. Financiering van de investeringen				
Afschrijvingen op materieel en gereedschap				805 268	Financiering met eigen middelen van de ondernemingen			1 428 792
Afschrijvingen op gebouwen en andere bouwwerken				117 848	Financiering met andere middelen dan die van de ondernemingen			24 491

.. Vertrouwelijk cijfer

**HOUTVERWERKENDE NIJVERHEID**  
Meubelen, zetels, schrijnwerk, vaat- en draaiwerk, kaders en lijsten,  
kisten- en tonnennijverheid, parket, geplakt hout en gepaste panelen  
**VESTIGINGEN DIE 5 OF MEER WERKLIEDEN TEWERKSTELLEN**  
**JAAR 1986**

**INDELING VAN DE VESTIGINGEN PER BELANGRIJKHEIDSKLASSE VOLGENS HET AANTAL OP 30 SEPTEMBER TEWERK-  
GESTELDE PERSONEN**

Omschrijving	5 tot 9	10 tot 19	20 tot 49	50 tot 99	100 tot 199	200 en meer	Totaal
Aantal vestigingen	186	198	209	68	24	18	703
Aantal werklieden	1 118	2 336	5 774	4 221	2 781	5 578	21 808
Aantal bedienden	67	214	890	744	518	996	3 429

Personen die niet onderworpen zijn aan de sociale zekerheid op 30 september 1986 (eigenaars en familiale helpers) : 609

**AANTAL BEDIENDEN EN WERKLIEDEN TEWERKGESTELD IN DE VESTIGINGEN OP 31 MAART, 30 JUNI, 30 SEPTEMBER EN 31 DECEMBER**

Personeel onderworpen aan de sociale zekerheid voor bedienden (incl. de vestigingshoofden verbonden door een arbeidsovereenkomst en de leerlingen-bedienden)				Personeel onderworpen aan de sociale zekerheid voor werklieden (incl. leerjongens-werklieden, excl. huisarbeiders)			
Datum	Mannen	Vrouwen	Totaal	Datum	Mannen	Vrouwen	Totaal
31.03.1986	2 409	1 022	3 431	31.03.1986	19 630	2 164	21 794
30.06.1986	2 409	1 018	3 427	30.06.1986	19 667	2 189	21 856
30.09.1986	2 398	1 031	3 429	30.09.1986	19 648	2 160	21 808
31.12.1986	2 359	1 024	3 383	31.12.1986	19 359	2 127	21 486
				Huisarbeiders op 31.12.1986	-	3	3

Aantal arbeidsuren door de werklieden en de leerjongens-werklieden daadwerkelijk in 1986 gepresteerd : 33 021 953

**INDELING PER PROVINCIE EN PER ARRONDISSEMENT VAN HET OP 30 SEPTEMBER 1986 TEWERKGESTELDE PERSONEEL**

Provincies en arrondissementen	Aantal vestigingen	Bedienden			Werklieden (1)		
		Mannen	Vrouwen	Totaal	Mannen	Vrouwen	Totaal
Antwerpen	39	260	102	362	1 772	97	1 869
Mechelen	56	75	47	122	882	145	1 027
Turnhout	31	47	23	70	496	31	527
Antwerpen	126	382	172	554	3 150	273	3 423
Brussel-Hoofdstad	28	102	56	158	541	64	605
Halle-Vilvoorde	44	116	48	164	797	67	864
Leuven	14	36	19	55	388	90	478
Nijvel	7	7	1	8	72	1	73
Brabant	93	261	124	385	1 798	222	2 020
Henegouwen	31	32	22	54	445	31	476
Hoel en Luik	22	30	25	55	290	16	306
Verviers en Borgworm	18	34	27	61	389	22	411
Luik	40	64	52	116	679	38	717
Hasselt	29	284	75	359	1 469	219	1 688
Maastricht	18	48	25	73	341	14	355
Tongeren	10	21	2	23	211	18	229
Limburg	57	353	102	455	2 021	251	2 272
Luxemburg	11	16	16	32	171	17	188
Namen	9	72	30	102	329	209	538
Aalst	39	101	34	135	871	89	960
Dendermonde	14	36	17	53	275	3	278
Eeklo	20	59	39	98	555	70	625
Gent	39	57	24	81	625	75	700
Oudenaarde	14	43	18	61	354	24	378
Sint-Niklaas	12	72	23	95	298	11	309
O.-Vlaanderen	138	368	155	523	2 978	272	3 250
Brugge	33	120	69	189	1 665	317	1 982
Diksmuide	9	16	11	27	335	22	357
Oostende	7	16	6	22	126	41	167
Ieper	11	55	23	78	436	112	548
Kortrijk	47	264	87	351	1 931	163	2 094
Roeselare	63	232	98	330	2 083	126	2 209
Tielt en Veurne	28	147	64	211	1 501	66	1 567
W.-Vlaanderen	198	850	358	1 208	8 077	847	8 924
Het Rijk	703	2 398	1 031	3 429	19 648	2 160	21 808

(1) Huisarbeiders niet inbegrepen.

## PERSONEELUITGAVEN

Omschrijving	Waarde (in 1 000 F)
Brutowedden uitbetaald aan het personeel dat onderworpen is aan de sociale zekerheid voor bedienden	2 734 267
Brutolonen uitbetaald aan het personeel dat onderworpen is aan de sociale zekerheid voor : - werklieden (huisarbeiders niet inbegrepen) - huisarbeiders	10 028 343 406
Werkgeversbijdragen aan de sociale zekerheid voor : - het personeel onderworpen aan de sociale zekerheid voor bedienden - het personeel onderworpen aan de sociale zekerheid voor : - werklieden (huisarbeiders niet inbegrepen) - huisarbeiders	834 674 5 774 149 230
Verzekeringspremies tegen arbeidsongevallen	318 635
Andere personeelsuitgaven	994 020
<b>Totaal</b>	<b>20 684 724</b>

## VERBRUIKTE STOFFEN

Omschrijving	Eenheid	Hoeveelheid	Waarde (in 1 000 F - excl. aftr. B.T.W.)
<b>A. Brandstoffen en elektrische energie:</b>			
- steenkool en steenkoolcokes	t	397	2 290
- benzine	hl	47 299	100 819
- stookoliën	hl	647 232	433 315
- vloeibaar petroleumgas	t	2 962	17 269
- steenkoolgas, aardgas	1 000 m3	2 282	21 980
- elektrische energie aangekocht of ontvangen door cessie	1 000 kwh	396 304	1 274 021
- andere	-	-	4 450
<b>Totaal</b>	-	-	<b>1 854 144</b>
<b>B. Grondstoffen:</b>			
- ongezaagd hout :			
- inländse houtsoorten	m3	572 056	1 649 215
- ingevoerde houtsoorten	m3	779 587	1 418 097
- gezaagd hout :			
- inländse houtsoorten	m3	253 981	2 284 262
- ingevoerde houtsoorten	m3	412 376	5 441 334
- bewerkt hout :			
- fineerbladen (plakage)	m2	31 790 320	1 754 421
- geplakt hout	m2	6 661 961	1 528 102
- geperste panelen	m2	36 849 588	4 865 644
- andere grondstoffen :			
- ijzerwaren	-	-	2 023 790
- textiel	-	-	1 338 884
- leder	-	-	1 498 779
- plastic	-	-	1 118 982
- marmer	-	-	36 459
- spiegels en glas	-	-	562 648
- verf, vernis, was, lijm, enz.	-	-	3 004 655
- papier, karton, imitatieleder	-	-	858 676
- rubber	-	-	966 552
- standaardartikelen (deuren, ramen, rugleuningen, enz.)	-	-	3 912 722
- vlasafval	-	-	288 193
- diverse	-	-	2 467 488
<b>Totaal</b>	-	-	<b>37 018 903</b>
<b>C. Andere stoffen :</b>			
- verpakkingsmiddelen, recipiënten, enz.	-	-	433 810
- smeermiddelen	t	469	28 217
- stoffen gebruikt voor onderhoud en herstelling	-	-	195 514
- kleine handwerktuigen, voertuigbanden en andere niet elders genoemde behoeften	-	-	330 075
<b>Totaal</b>	-	-	<b>987 616</b>
<b>Algemeen totaal</b>	-	-	<b>39 860 663</b>

Totale inkoopwaarde (in 1 000 F - exclusief aftrekbare B.T.W.) van de goederen gekocht in 1986 om in dezelfde vorm voortverkocht of afgestaan te worden : 4 597 198.

## BELASTINGEN, TAKSEN EN DIVERSE UITGAVEN

Omschrijving	Waarde (in 1 000 F)
Bedrag (exclusief aftrekbare B.T.W.) gefactureerd door derden voor onderhoud en herstelling van gebouwen, machines en vervoermiddelen	1 271 483
Bedrag (exclusief aftrekbare B.T.W.) gefactureerd door derden voor het maakwerk verricht voor rekening van de vestigingen	2 110 729
Bedrag van de B.T.W. die op de door de getelde vestigingen geleverde goederen en diensten ontvangen werd	6 861 157
Bedrag van de aftrekbare B.T.W. op de aankopen	7 663 188
Bedrag van de op de uitvoervergunningen aangebrachte zegels, van de verkeersbelasting op de motorrijtuigen, van de gemeente- en provinciebelastingen	116 438
Bedrag van de onroerende voorheffing (provinciale en gemeentelijke opcentiemen inbegrepen)	106 847
Kosten (exclusief aftrekbare B.T.W.) betaald voor het vervoer uitgevoerd door derden en aangerekend buiten de aankoopfacturen om	1 178 458
Premies voor verzekering tegen brand, diefstal van autovoertuigen en schade voortvloeiend uit auto-ongevallen	417 673
Huur betaald voor gebouwen die voor beroepsdoeleinden gebruikt worden en huur betaald voor uitrustingsgoederen (exclusief aftrekbare B.T.W.)	593 106
Bankkosten (exclusief aftrekbare B.T.W.) met uitsluiting van de intresten op ontleende kapitalen	374 751
Diverse lasten (exclusief aftrekbare B.T.W.) (1)	4 411 462

## LEVERINGEN

Omschrijving	Waarde van de produkten verkocht in België en aan het buitenland (in 1 000 F- exclusief B.T.W.)
Huismeubelen : - keukenmeubelen	6 721 252
- andere huismeubelen	19 386 201
Kantoormeubelen	937 871
Bank-, school-, laboratorium-, kantoor-, magazijn-, kerkmeubelen in hout	949 471
Tuin-, camping- en strandmeubelen	106 312
Radiomeubelen	1 066 735
Cosy-corners, divans, clubzetels, canapés, leunstoelen, geraamten inbegrepen	9 308 284
Zetels in gekromd hout, gewone stoelen, theater- en kinemazetels, enz.	2 762 688
Gebouwschrijnwerkerij (trappen, trapleuningen, deuren, ramen, rolluiken, enz.)	9 789 712
Ladders, kruiwagens, doodkisten	599 407
Vaat- en draaiwerk voor het huishouden, de nijverheid, het kantoor, en fantasievaat- en draaiwerk	440 103
Houten leesten, hakken en zolen	1 380 715
Speelgoed en spellen, stelen voor borstels en penselen, sportartikelen, artikelen voor gymnastiek en lichamelijke opvoeding, visvangstartikelen, kaders en lijstwerk voor kaders	1 542 973
Kisten, fruitkisten, dozen, bakken, kuipen, vaten, tonnen	2 458 664
Friezen, parketpanelen en -plankjes	351 696
Fineerhout en schilthout	303 905
Geplakt hout (triplex, multiplex, enz.)	828 510
Geperste panelen	14 032 436
Blokplaten	618 490
Diverse	6 208 431
Afval	44 034
<b>Totaal</b>	<b>79 837 890</b>
waarvan uitgevoerde produkten	36 515 453

(1) Deze post omvat geen afschrijvingen, intresten of belastingen.

## ANDERE INKOMSTEN

Omschrijving	Waarde (in 1 000 F)
Waarde van de constructies en de zware uitrusting voltooid door de vestigingen voor hun eigen gebruik, met hun eigen werkkrachten en buiten hun gewone activiteit om (exclusief B.T.W.)	81 934
Bedrag ontvangen door de getelde vestigingen voor industriële en niet-industriële diensten (exclusief B.T.W.)	663 639
Van verzekeringsmaatschappijen ontvangen vergoedingen voor schade geleden ten gevolge van brand, diefstal van autovoertuigen en auto-ongevallen	68 337
Totale waarde van de verkoop van goederen die de vestigingen verlaten hebben zonder er een bewerking ondergaan te hebben (handel; exclusief B.T.W.)	2 883 417
Waarde van de produkten afgestaan aan andere afdelingen van de vestigingen en aan andere vestigingen van de ondernemingen	223 816
Andere inkomsten	45 721

## WAARDE VAN DE VOORRADEN, VAN DE PRODUKTEN IN BEWERKING EN VAN DE BOUWWERKEN IN UITVOERING

Omschrijving	Waarde (in 1 000 F)	
	op 1 januari 1986	op 31 december 1986
A. Voorraden :		
- brandstoffen, grondstoffen en andere in bewerking te stellen produkten (exclusief aftrekbare B.T.W.)	6 493 044	6 434 786
- afgewerkte produkten en afval	3 827 187	3 921 767
- goederen bestemd om voortverkocht te worden in dezelfde vorm als die waarin ze aangekocht werden (exclusief aftrekbare B.T.W.)	728 644	754 103
B. Produkten in bewerking en bouwwerken in uitvoering :		
- produkten in bewerking, andere dan zware uitrusting	1 973 545	2 059 576
- zware uitrusting in bewerking en bouwwerken in uitvoering	22 451	8 663



**INVESTERINGEN**  
**VESTIGINGEN DIE 20 OF MEER PERSONEN TEWERKSTELLEN**

(in 1 000 F)

I. Vermeerdering (exclusief aftrekbare B.T.W.)							II. Vermindering (exclusief B.T.W.)		
Nieuwe en gebruikte machines, uitrusting en voertuigen		Constructie van gebouwen en andere bouwwerken	Aankoop van bestaande gebouwen en van bebouwde en onbebouwde terreinen		Totaal	Sociale investeringen	Algemeen totaal	Verkoop van terreinen en cessie van gebruikte vaste kapitaalgoederen	
Totaal	waarvan transportmiddelen voor het vervoer van en naar het bedrijf		Totaal	waarvan onbebouwde terreinen				Totaal	waarvan onbebouwde terreinen
2 462 104	332 358	455 141	127 142	22 685	3 044 387	7 803	3 052 190	289 631	..

III. Afschrijvingen voor het geheel van het geïnvesteerde kapitaal

Afschrijvingen op materieel en gereedschap

1 889 616

Afschrijvingen op gebouwen en andere bouwwerken

441 517

IV. Financiering van de investeringen

Financiering met eigen middelen van de ondernemingen

2 044 505

Financiering met andere middelen dan die van de ondernemingen

1 007 685

.. vertrouwelijke cijfers



**BORSTELNIJVERHEID, MANDENMAKERIJ, KURK**  
**VESTIGINGEN DIE 5 OF MEER WERKLIEDEN TEWERKSTELLEN**  
**JAAR 1986**

**INDELING VAN DE VESTIGINGEN PER BELANGRIJKHEIDSKLASSE VOLGENS HET AANTAL OP 30 SEPTEMBER TEWERKGESTELDE PERSONEN**

Omschrijving	5 tot 9	10 tot 19	20 of meer	Totaal
Aantal vestigingen	4	7	3	14
Aantal werklieden	23	88	78	189
Aantal bedienden	4	16	14	34

waarvan borstelnijverheid : 10 vestigingen - 164 werklieden - 31 bedienden  
mandenmakerij : 4 vestigingen - 25 werklieden - 3 bedienden

Aantal personen die niet onderworpen zijn aan de sociale zekerheid op 30 september 1986 (eigenaars en familiale helpers) : 6

**AANTAL BEDIENDEN EN WERKLIEDEN TEWERKGESTELD IN DE VESTIGINGEN OP 31 MAART, 30 JUNI, 30 SEPTEMBER EN 31 DECEMBER**

Personeel onderworpen aan de sociale zekerheid voor bedienden (incl. de vestigingshoofden verbonden door een arbeidsovereenkomst en de leerlingen-bedienden)				Personeel onderworpen aan de sociale zekerheid voor werklieden (incl. leerjongens-werklieden, excl. huisarbeiders)			
Datum	Mannen	Vrouwen	Totaal	Datum	Mannen	Vrouwen	Totaal
31.03.1986	17	14	31	31.03.1986	150	46	196
30.06.1986	19	13	32	30.06.1986	145	43	188
30.09.1986	21	13	34	30.09.1986	145	44	189
31.12.1986	20	13	33	31.12.1986	138	45	183

Aantal arbeidsuren door de werklieden en de leerjongens-werklieden daadwerkelijk gepresteerd in 1986 : 267 770  
waarvan - borstelnijverheid : 241 785  
- mandenmakerij : 25 985

## PERSONEELUITGAVEN

Omschrijving	Totaal van de secties (in 1 000 F)	Inlichtingen per sectie (in 1 000 F)	
		Borstelnijverheid	Mandenmakerij
Brutowedden uitbetaald aan het personeel dat onderworpen is aan de sociale zekerheid voor bedienden	)	18 249	)
Brutolonen uitbetaald aan het personeel dat onderworpen is aan de sociale zekerheid voor :	) 97 605	)	) 9 627
- werklieden (huisarbeiders niet inbegrepen)	)	69 729	)
- huisarbeiders	)	)	)
Werkgeversbijdragen aan de sociale zekerheid voor :	)	)	)
- het personeel dat onderworpen is aan de sociale zekerheid voor bedienden	) 49 182	5 773	) 4 841
- het personeel dat onderworpen is aan de sociale zekerheid voor :	)	)	)
- werklieden (huisarbeiders niet inbegrepen)	)	38 568	)
- huisarbeiders	)	)	)
Verzekeringspremies tegen arbeidsongevallen en tegen beroepsziekten	2 165	1 706	459
Andere personeelsuitgaven	3 816	3 446	370
<b>Totaal</b>	<b>152 768</b>	<b>137 471</b>	<b>15 297</b>

## VERBRUIKTE STOFFEN EN PRODUKTEN

Omschrijving	Eenheid	Hoeveelheid	Waarde (in 1 000 F - exclusief aftrek-bare B.T.W.)
<b>Brandstoffen en elektrische energie (1) :</b>			
- benzine	hl	573	1 312
- stookoliën	hl	2 151	2 166
- vloeibaar petroleumgas	t	6	133
- steenkoolgas, aardgas	1 000 m3	147	1 302
- elektrische energie aangekocht of ontvangen door cessie	1 000 kWh	1 938	8 644
- andere	-	-	47
<b>Totaal</b>	-	-	<b>13 604</b>
<b>Grondstoffen :</b>			
<b>A. Borsteinijverheid :</b>			
- ongezaagd hout	m3	4 737	13 700
- paarde-, varkens- en andere dierenhaar	t	56	23 465
- plantaardige vezels	t	945	35 965
- synthetische vezels	t	272	22 397
- afgewerkt borstelhout	-	-	35 341
- andere grondstoffen	-	-	132 406
<b>B. Mandenmakerij</b>			
- teenhout, rietpalm (rotan)	t	46	4 156
- hout	-	-	448
- andere grondstoffen	-	-	1 916
<b>Andere stoffen (1) :</b>			
- verpakkingsmiddelen, recipiënten, enz.	-	-	11 036
- smeermiddelen	kg	3 379	192
- verf, vernis	-	-	5 974
- diverse artikelen in metaal	-	-	68 351
- stoffen gebruikt voor onderhoud en herstelling	-	-	187
- kleine handwerktuigen, voertuigbanden en andere niet elders genoemde benodigdheden	-	-	2 320
<b>Totaal</b>	-	-	<b>357 854</b>
<b>Algemeen totaal</b>	-	-	<b>371 458</b>

Totale inkoopwaarde (exclusief aftrekbaar B.T.W.) van de goederen gekocht in 1986 om in dezelfde vorm voortverkocht of afgestaan te worden (in 1 000 F) : 146 547

(1) Waarde per sectie (in 1 000 F) : a) brandstoffen, elektrische energie en b) andere stoffen :

- borsteinijverheid :	12 313	348 430
- mandenmakerij :	1 291	9 424

## BELASTINGEN, TAKSEN EN DIVERSE UITGAVEN

Omschrijving	Waarde (in 1 000 F)
Bedrag (exclusief aftrekbare B.T.W.) gefactureerd door derden voor onderhoud en herstelling van gebouwen, machines en vervoermiddelen	14 896
Bedrag (exclusief aftrekbare B.T.W.) gefactureerd door derden voor het maakwerk verricht voor rekening van de vestigingen	3 033
Bedrag van de B.T.W. die op de door de getelde vestigingen geleverde goederen en diensten ontvangen werd	100 189
Bedrag van de aftrekbare B.T.W. op de aankopen	89 084
Bedrag van de op de uitvoervergunningen aangebrachte zegels, van de verkeersbelasting op de motorrijtuigen, van de gemeente- en provinciebelastingen	785
Bedrag van de onroerende voorheffing (provinciale en gemeentelijke opcentiemen inbegrepen)	1 114
Kosten (exclusief aftrekbare B.T.W.) betaald voor het vervoer uitgevoerd door derden en aangerekend buiten de aankoopfacturen om	7 398
Premies voor verzekering tegen brand, diefstal van autovoertuigen en schade voortvloeiend uit auto-ongevallen	4 056
Bedrag van de huur betaald voor gebouwen die voor beroepsdoeleinden gebruikt worden en van de huur betaald voor uitrustingsgoederen (exclusief aftrekbare B.T.W.)	5 103
Bankkosten met uitsluiting van de intresten op ontleende kapitalen (exclusief aftrekbare B.T.W.)	2 538
Diverse lasten (exclusief aftrekbare B.T.W.) (1)	38 398

## LEVERINGEN IN BELGIE EN AAN HET BUITENLAND

Omschrijving	Waarde (in 1 000 F - exclusief B.T.W.)
A. Borstelnijverheid :	
- huishoud- en toiletborstels	433 818
- allerlei penseelen	82 532
- andere afgewerkte produkten, borstelhout en afval	195 484
Totaal	711 834
B. Mandenmakerij :	
- teenhout- en rotanmeubelen (zetels, tafels, enz.)	46 276
Totaal	758 110

Totale waarde van de verkoop (in 1 000 F - exclusief B.T.W.) van de goederen die de vestigingen verlaten hebben zonder er een bewerking ondergaan te hebben : 31 167  
 Andere inkomsten (in 1 000 F - exclusief B.T.W.) : 13 114

## WAARDE VAN DE VOORRADEN EN VAN DE PRODUKTEN IN BEWERKING

Omschrijving	Waarde (in 1 000 F)	
	op 1 januari 1986	op 31 december 1986
Brandstoffen, grondstoffen en andere in bewerking te stellen produkten (exclusief aftrekbare B.T.W.)	77 863	74 035
Afgewerkte produkten	46 541	50 839
Goederen bestemd om voortverkocht te worden in dezelfde vorm als die waarin ze aangekocht werden (exclusief aftrekbare B.T.W.)	31 133	29 739
Produkten in bewerking	3 999	5 020

(1) Deze post omvat geen afschrijvingen, intresten of belastingen.

## INVESTERINGEN

## VESTIGINGEN DIE 20 OF MEER PERSONEN TEWERKSTELLEN

JAAR 1988

Omschrijving	Waarde (in 1 000 F)
Vermeerdering van het geïnvesteerde kapitaal (exclusief aftrek- bare B.T.W.)	19 440
Vermindering van het geïnvesteerde kapitaal (exclusief B.T.W.)	4 626
Afschrijvingen voor het geheel van het geïnvesteerde kapitaal :	
- afschrijvingen op materieel en gereedschap	13 553
- afschrijvingen op gebouwen en andere bouwwerken	2 339

**FABRICAGE VAN PAPIER EN KARTON**  
**VESTIGINGEN DIE 5 OF MEER WERKLIEDEN TEWERKSTELLEN**  
**JAAR 1986**

**INDELING VAN DE VESTIGINGEN PER BELANGRIJKHEIDSKLASSE VOLGENS HET AANTAL OP 30 SEPTEMBER TEWERKGESTELDE PERSONEN**

Omschrijving	5 tot 19	20 tot 99	100 tot 199	200 tot 499	500 en meer	Totaal
Aantal vestigingen	3	5	3	5	4	20
Aantal werklieden	17	136	319	1 411	2 208	4 091
Aantal bedienden	-	133	77	409	839	1 458

Aantal personen die niet onderworpen zijn aan de sociale zekerheid op 30 september 1986 (eigenaars en familiale helpers) : 5

**AANTAL BEDIENDEN EN WERKLIEDEN TEWERKGESTELD IN DE VESTIGINGEN OP 31 MAART, 30 JUNI, 30 SEPTEMBER EN 31 DECEMBER 1986**

Personeel onderworpen aan de sociale zekerheid voor bedienden (incl. de vestigingshoofden verbonden door een arbeidsovereenkomst en de leerlingen-bedienden)				Personeel onderworpen aan de sociale zekerheid voor werklieden (incl. leerjongens-werklieden)			
Datum	Mannen	Vrouwen	Totaal	Datum	Mannen	Vrouwen	Totaal
31. 3.1986	1 143	276	1 419	31. 3.1986	3 762	199	3 961
30. 6.1986	1 150	282	1 432	30. 6.1986	3 866	196	4 062
30. 9.1986	1 170	288	1 458	30. 9.1986	3 895	196	4 091
31.12.1986	1 172	287	1 459	31.12.1986	3 978	185	4 163

Aantal arbeidsuren door de werklieden en de leerjongens-werklieden daadwerkelijk in 1986 gepresteerd : 6 351 978

**INDELING PER PROVINCIE VAN HET OP 30 SEPTEMBER TEWERKGESTELDE PERSONEEL**

Provincies	Aantal vestigingen	Bedienden			Werklieden		
		Mannen	Vrouwen	Totaal	Mannen	Vrouwen	Totaal
Antwerpen en Limburg	4	235	42	277	871	9	880
Brabant	7	461	147	608	1 100	78	1 178
Luik, Henegouwen en Luxemburg	6	282	60	342	908	51	959
Oost-Vlaanderen	3	192	39	231	1 016	58	1 074
Het Rijk	20	1 170	288	1 458	3 895	196	4 091

## PERSONEELUITGAVEN

Omschrijving	Waarde (in 1 000 F)
Brutowedden uitbetaald aan het personeel dat onderworpen is aan de sociale zekerheid voor bedienden	1 559 596
Brutolonen uitbetaald aan het personeel dat onderworpen is aan de sociale zekerheid voor werklieden	2 866 942
Werkgeversbijdragen aan de sociale zekerheid voor :	
- het personeel onderworpen aan de sociale zekerheid voor bedienden	551 612
- het personeel onderworpen aan de sociale zekerheid voor werklieden	1 202 279
Verzekeringspremies tegen arbeidsongevallen	74 746
Andere personeelsuitgaven	722 532
<b>Totaal</b>	<b>6 977 707</b>

## VERBRUIKTE STOFFEN

Omschrijving	Eenheid	Hoeveelheid	Waarde (in 1 000 F - exclusief aftrekbare B.T.W.)
<b>A. Brandstoffen en elektrische energie :</b>			
- benzine	hl	1 192	2 739
- stookoliën	hl	1 080 341	446 710
- vloeibaar petroleumgas	t	828	7 618
- steenkoolgas, aardgas	1 000 m3	65 354	405 135
- elektrische energie aangekocht of ontvangen door cessie	1 000 kWh	(1) 937 649	1 874 591
- andere	-	-	416 968
<b>Totaal</b>	-	-	<b>3 153 761</b>
<b>B. Matières premières :</b>			
- hout voor papierdeeg :			
- Belgisch hout en vreemd hout	stère	2 370 991	1 688 385
- houtdeeg mechanisch verkregen (doorgewicht ad 90%) (2)	t	177 310	837 813
- andere deeg (2)	t	365 504	7 211 175
- oud papier	t	234 388	879 782
- vulstof, hars en lijm	t	1 488 047	1 625 525
- aluminiumsulfaat	t	11 239	89 497
- kleurstoffen	t	1 066	136 802
- andere scheikundige produkten	t	77 867	2 229 540
- papier en andere grondstoffen (*)	-	-	3 368 396
<b>Totaal</b>	-	-	<b>18 066 915</b>
<b>C. Andere stoffen :</b>			
- verpakkingsmiddelen, recipiënten, enz....	-	-	711 858
- smeermiddelen	kg	477 281	24 589
- stoffen gebruikt voor onderhoud en herstelling	-	-	571 371
- kleine handwerktuigen, voertuigbanden en andere niet elders genoemde behoeften	-	-	264 128
<b>Totaal</b>	-	-	<b>1 571 946</b>
<b>Algemeen totaal</b>	-	-	<b>22 792 622</b>

(\*) Inbegrepen de totale inkoopwaarde (in 1 000 F exclusief aftrekbare B.T.W.) van de goederen gekocht om in dezelfde vorm voortverkocht of afgestaan te worden

(1) Hoeveelheden voortgebracht in de vestigingen inbegrepen.

(2) Inbegrepen de hoeveelheden voortgebracht in de getelde vestigingen waarvoor geen overeenstemmende waarde aangegeven is.



## BELASTINGEN, TAKSEN EN DIVERSE UITGAVEN

Omschrijving	Waarde (in 1 000 F)
Bedrag (exclusief aftrekbare B.T.W.) gefactureerd door derden voor onderhoud en herstelling van gebouwen, machines en vervoermiddelen	1 113 371
Bedrag (exclusief aftrekbare B.T.W.) gefactureerd door derden voor het maakwerk verricht voor rekening van de vestigingen	69 515
Bedrag van de B.T.W. die op de door de getelde vestigingen geleverde goederen en diensten ontvangen werd	1 238 729
Bedrag van de aftrekbare B.T.W. op de aankopen	2 763 870
Bedrag van de op de uitvoervergunningen aangebrachte zegels, van de verkeersbelasting op de motorrijtuigen, van de gemeente- en provinciebelastingen	88 306
Bedrag van de onroerende voorheffing (provinciale en gemeentelijke opcentiemen inbegrepen)	60 385
Kosten (exclusief aftrekbare B.T.W.) betaald voor het vervoer uitgevoerd door derden en aangerekend buiten de aankoopfacturen om	397 491
Premies voor verzekering tegen brand, diefstal van autovoertuigen en schade voortvloeiend uit auto-ongevallen	110 215
Bedrag van de huur betaald voor gebouwen die voor beroepsdoeleinden gebruikt worden en van de huur betaald voor uitrustingsgoederen (exclusief aftrekbare B.T.W.)	83 186
Bankkosten met uitsluiting van de intresten op ontleende kapitalen (exclusief aftrekbare B.T.W.)	57 850
Diverse lasten (exclusief aftrekbare B.T.W.) (1)	4 154 096

## VERVAARDIGDE OF AFGEWERKTE PRODUCTEN, LEVERINGEN EN VOORRADEN

Afgewerkte producten	Eenheid	Vervaardigde of afgewerkte producten in de vestigingen voor eigen rekening en maakloon voor derden Hoeveelheid	Geleverde producten				Voorraden op 31 december
			bestemd voor België		bestemd voor het buitenland		
			Hoeveelheid	Waarde (in 1000 F - exclusief B.T.W.)	Hoeveelheid	Waarde (in 1 000 F)	
Schrijf- en drukpapier en karton	t	322 637	61 698	2 272 245	261 161	8 259 895	15 582
Wit papier en karton ander dan schrijf- en drukpapier en karton, pakpapier en karton van hoge kwaliteit en andere pakpapier (2)	t	102 836	39 065	1 066 799	65 533	2 271 069	10 485
Grof grijs karton en ander karton	t	110 550	67 748	1 641 871	43 406	1 401 459	3 943
Dagbladpapier	t	98 244	)	)	)	)	)
Deeg (drooggewicht ad 90%)	t	304 792	) 116 545	) 4 613 100	) 330 132	) 17 234 271	) 27 379
Speciale papersoorten (4)	t	234 224	)	)	)	)	)
Totaal	-	(5)	-	9 594 015	-	29 166 694	-

- Waarde van de producten afgestaan aan andere afdelingen van de vestigingen en aan andere vestigingen van de ondernemingen (in 1 000 F) : 2 382 256

- Andere inkomsten (in 1 000 F) : 571 576

(1) Deze post omvat geen afschrijvingen, intresten of belastingen.

(2) Kraft, imitatieperkamert, echt perkament (geperkamenteerd papier) en sulfiet.

(3) Totale produktie, inbegrepen die der vestigingen die hun deeg aanwenden voor hun eigen produktie.

(4) Inbegrepen : hygienisch papier, celstofwatten, zakdoeken en fotocopië-papier.

(5) Totale produktie van papier en karton : 868 491 ton

(\*) Inbegrepen de totale waarde van de verkoop van goederen die de vestigingen verlaten hebben zonder er een bewerking ondergaan te hebben en totale waarde van de verkoop van afval

**WAARDE DER VOORRADEN EN DER PRODUKTEN IN BEWERKING**

Omschrijving	Waarde (in 1 000 F)	
	op 1 januari	op 31 december
Vorraden :		
- brandstoffen, grondstoffen en andere in bewerking te stellen produkten (exclusief aftrekbare B.T.W.)	2 285 214	2 795 968
- afgewerkte produkten	2 145 943	1 717 594
Produkten in bewerking	577 953	577 413

**INVESTERINGEN**

**VESTIGINGEN DIE 20 OF MEER PERSONEN TEWERKSTELLEN**

(in 1 000 F)

I. Vermeerdering, exclusief aftrekbare B.T.W.						II. Vermindering, exclusief B.T.W.			
Nieuwe en gebruikte machines, uitrusting en voertuigen		Constructie van gebouwen en andere bouwwerken	Aankoop van bestaande gebouwen en andere bouwwerken en van bebouwde en onbebouwde terreinen		Totaal	Sociale investeringen	Algemeen totaal	Verkoop van terreinen en cessies van gebruikte vaste kapitaalgoederen	
Totaal	waarvan transportmiddelen voor het vervoer van en naar het bedrijf		Totaal	waarvan onbebouwde terreinen				Totaal	waarvan onbebouwde terreinen
1 742 079	29 898	272 326	199 797	..	2 214 202	2 567	2 216 769	4 046 465	-

III. Afschrijvingen voor het geheel van het geïnvesteerde kapitaal		IV. Financiering van de investeringen	
Afschrijvingen op materieel en gereedschap	1 812 788	Financiering met eigen middelen van de ondernemingen	1 840 580
Afschrijvingen op gebouwen en andere bouwwerken	266 559	Financiering met andere middelen dan die van de ondernemingen	376 189

.. Vertrouwelijk cijfer.

**BREIGOEDNIJVERHEID**  
**VESTIGINGEN DIE 5 OF MEER WERKLIEDEN TEWERKSTELLEN (1)**  
**JAAR 1986**

**INDELING VAN DE VESTIGINGEN PER BELANGRIJKHEIDSKLASSE VOLGENS HET AANTAL OP 30 SEPTEMBER TEWERKGESTELDE PERSONEN**

Omschrijving	5 tot 9	10 tot 19	20 tot 49	50 tot 99	100 tot 199	200 of meer	Totaal
Aantal vestigingen	21	54	91	22	8	4	200
Aantal werklieden (2)	139	705	2 672	1 392	930	1 330	7 168
Aantal bedienden	10	33	217	124	117	176	677

Aantal personen die niet onderworpen zijn aan de sociale zekerheid op 30 september 1986 (eigenaars en familiale helpers): 146

**AANTAL BEDIENDEN EN WERKLIEDEN TEWERKGESTELD IN DE VESTIGINGEN OP 31 MAART, 30 JUNI, 30 SEPTEMBER EN 31 DECEMBER 1986**

Personeel onderworpen aan de sociale zekerheid voor bedienden (incl. de vestigingshoofden verbonden door een arbeidsovereenkomst en de leerlingen-bedienden)				Personeel onderworpen aan de sociale zekerheid voor werklieden (incl. leerjongens-werklieden, excl. huisarbeiders)			
Datum	Mannen	Vrouwen	Totaal	Datum	Mannen	Vrouwen	Totaal
31.03.1986	362	316	678	31.03.1986	1 045	6 126	7 171
30.06.1986	364	317	681	30.06.1986	1 042	6 133	7 175
30.09.1986	367	310	677	30.09.1986	1 047	6 121	7 168
31.12.1986	367	314	681	31.12.1986	1 039	6 009	7 048
				Huisarbeiders tewerkgesteld op 31.12.1986	1	31	32

Aantal arbeidsuren door de werklieden en de leerjongens-werklieden daadwerkelijk in 1986 gepresteerd: 9 585 544.

**INDELING PER PROVINCIE VAN HET OP 30 SEPTEMBER TEWERKGESTELDE PERSONEEL**

Provincies	Aantal vestigingen	Bedienden			Werklieden (2)		
		Mannen	Vrouwen	Totaal	Mannen	Vrouwen	Totaal
Antwerpen en Limburg	8	5	11	16	17	160	177
Brabant (3)	13	16	11	27	40	303	343
Henegouwen en Luik (4)	33	74	43	117	157	830	987
Oost-Vlaanderen (5)	122	223	206	429	723	3 972	4 695
West-Vlaanderen	24	49	39	88	110	856	966
Vlaams Gewest	160	289	266	555	873	5 208	6 081
WaaIs Gewest	34	74	43	117	157	839	996
Brussels Gewest	6	4	1	5	17	74	91
Het Rijk	200	367	310	677	1 047	6 121	7 168

(1) Op basis van de maandelijkse statistiek vertegenwoordigen de vestigingen met minder dan 5 werklieden in oktober 1986 ongeveer 0,8 % van het totaal aantal voor die maand getelde werklieden.

(2) Huisarbeiders niet inbegrepen.

(3) Betreft voornamelijk het arrondissement Halle - Vilvoorde.

(4) Betreft voornamelijk het arrondissement Doornik.

(5) Betreft voornamelijk de arrondissementen Sint-Niklaas en Aalst.

**PERSENEELSUITGAVEN**

Omschrijving	Waarde (in 1 000 F)
Brutowedden uitbetaald aan het personeel dat onderworpen is aan de sociale zekerheid voor bedienden	512 812
Brutolonen uitbetaald aan het personeel dat onderworpen is aan de sociale zekerheid voor:	
- werklieden	2 211 000
- huisarbeiders	5 329
Werkgeversbijdragen aan de sociale zekerheid voor:	
- het personeel onderworpen aan de sociale zekerheid voor bedienden	162 200
- het personeel onderworpen aan de sociale zekerheid voor :	
- werklieden	1 016 493
- huisarbeiders	2 346
Verzekeringspremies tegen arbeidsongevallen	37 474
Andere personeelsuitgaven	379 102
<b>Totaal</b>	<b>4 326 756</b>

**VERBRUIKTE STOFFEN**

Omschrijving	Eenheid	Hoeveel- heid	Waarde (in 1 000 F - excl. aftrek- bare B.T.W.)
<b>A. Brandstoffen en elektrische energie :</b>			
- benzine	hl	5 806	12 207
- stookoliën	hl	82 694	58 328
- steenkoolgas, aardgas	1 000 m3	1 582	12 570
- elektrische energie aangekocht of ontvangen door cessie	1 000 kWh	29 354	105 205
- andere	-	-	8 993
<b>Totaal</b>	-	-	<b>197 303</b>
<b>B. Grondstoffen :</b>			
garens :			
- zuivere wollen garens	t	658	302 832
- zuivere katoenen garens	t	4 348	982 188
- garens van synthetische vezels	t	6 631	2 391 655
- andere garens (garens met gemengde samenstelling inb.)	t	3 755	888 338
- naaigarens	-	-	68 785
- vetstoffen en zetmeelhoudende stoffen	-	-	567
- kleurstoffen	-	-	48 091
- andere scheikundige produkten	-	-	17 039
- diverse (voering, diverse toolsels, enz...)	-	-	353 863
<b>Totaal</b>	-	-	<b>5 053 358</b>
<b>C. Andere stoffen :</b>			
- verpakkingsmiddelen, recipiënten, enz...	-	-	160 358
- smeermiddelen	t	41	2 917
- stoffen gebruikt voor onderhoud en herstelling	-	-	34 016
- kleine handwerktuigen, voertuigbanden en andere niet elders genoemde benodigdheden	-	-	26 444
<b>Totaal</b>	-	-	<b>223 735</b>
<b>Algemeen totaal</b>	-	-	<b>5 474 396</b>

Totale inkoopwaarde (in 1 000 F - exclusief aftrekbare B.T.W.) van goederen aangekocht in 1986 om in dezelfde vorm voortverkocht of afgestaan te worden : 619 217.

## BELASTINGEN, TAKSEN EN DIVERSE UITGAVEN

Omschrijving	Waarde (in 1 000 F)
Bedrag (exclusief aftrekbare B.T.W.) gefactureerd door derden voor onderhoud en herstelling van gebouwen, machines en vervoermiddelen	170 307
Bedrag (exclusief aftrekbare B.T.W.) gefactureerd door derden voor het maakwerk verricht voor rekening van de vestigingen	607 830
Bedrag van de B.T.W. die op de door de getelde vestigingen geleverde goederen en diensten ontvangen werd	1 560 858
Bedrag van de aftrekbare B.T.W. op de aankopen	1 168 340
Bedrag van de op de uitvoervergunningen aangebrachte zegels, van de verkeersbelasting op de motorrijtuigen, van de gemeente- en provinciebelastingen	18 567
Bedrag van de onroerende voorheffing (provinciale en gemeentelijke opcentiemen inbegrepen)	18 725
Kosten (exclusief aftrekbare B.T.W.) betaald voor het vervoer uitgevoerd door derden en aangerekend buiten de aankoopfacturen om	88 812
Premies van verzekering tegen brand, diefstal van autovoertuigen en schade voortvloeiend uit auto-ongevallen	41 121
Bedrag van de huur betaald voor gebouwen die voor beroepsdoeleinden gebruikt worden en van de huur betaald voor uitrustingsgoederen (exclusief aftrekbare B.T.W.)	69 851
Bankkosten met uitsluiting van de intresten op ontleende kapitalen (exclusief aftrekbare B.T.W.)	42 823
Diverse lasten (exclusief aftrekbare B.T.W.) (1)	586 051

## VERVAARDIGDE OF AFGEWERKTE PRODUCTEN, LEVERINGEN EN VOORRADEN

Omschrijving	Eenheid	In de vestigingen voor eigen rekening vervaardigde producten en maakwerk voor derden Hoeveelheid	Geleverde producten				Voorraden op 31.12.1986 Hoeveelheid
			bestemd voor België		bestemd voor het buitenland		
			Hoeveelheid	Waarde (in 1 000 F - exclusief B.T.W.)	Hoeveelheid	Waarde (in 1 000 F)	
I. Gebreide stoffen :							
- voor ondergoed	t	(2) 2 740	864	263 245	1 816	605 190	235
- voor bovengoed en andere	t	(2) 1 548	533	229 326	1 082	358 812	151
II. Afgewerkte artikelen							
- ondergoed	1 000 doz	1 438	1 143	1 526 849	259	545 691	186
- sokken, 3/4 kousen, sokjes enz, ... :							
- in synthetische garens	1 000 doz stuks	410	318	242 775	103	66 591	130
- andere	1 000 doz stuks	744	496	384 002	267	188 235	265
- bovengoed	1 000 stuks	10 377	6 514	4 118 994	3 879	2 243 234	608
- sjaals en sjerpen	1 000 stuks	124	88	8 148	36	3 684	7
- Trainingen	1 000 stuks	324	99	74 463	224	56 732	13
- T-shirts en polo hemden	1 000 stuks	2 198	1 027	206 046	1 040	247 273	72
- andere	-	-	-	579 388	-	477 685	-
III. Afval	-	-	-	8 790	-	1 201	-
Totaal	-	-	-	7 642 026	-	4 803 328	-

(1) Deze post omvat geen afschrijvingen, intresten of belastingen.

(2) De cijfers omvatten alleen de gebreide stoffen bestemd voor leveringen aan derden.

Bedrag ontvangen door de getalde vestigingen voor industriële en niet-industriële diensten (in 1 000 F - exclusief B.T.W.) : 152 809

Totale waarde (in 1 000 F - exclusief B.T.W.) van de verkoop van goederen die de vestigingen verlaten hebben zonder er een bewerking ondergaan te hebben : 668 915.

Andere inkomsten (in 1 000 F) : 50.569

#### WAARDE VAN DE VOORRADEN EN VAN DE PRODUKTEN IN BEWERKING

Omschrijving	Waarde (in 1 000 F)	
	op 1 januari	op 31 december
Brandstoffen, grondstoffen en andere in bewerking te stellen produkten (exclusief aftrekbare B.T.W.)	1 027 937	1 016 450
Afgewerkte produkten en afval	786 003	759 223
Goederen bestemd om voortverkocht te worden in dezelfde vorm als die waarin ze aangekocht werden (exclusief aftrekbare B.T.W.)	71 643	87 395
Produkten in bewerking andere dan zware uitrusting en bouwwerken in uitvoering	461 456	516 231

#### INVESTERINGEN

##### VESTIGINGEN DIE 20 OF MEER PERSONEN TEWERKSTELLEN

(in 1 000 F)

I. Vermeerdering (exclusief aftrekbare B.T.W.)						II. Verminder- ring van het geïn- vesteerde kapitaal (exclusief B.T.W.)			
Nieuwe en gebruikte machine, uitrusting en voertuigen	Construc- tie van gebou- wen en andere bouw- werken	Aankoop van bestaan- de gebouwen en van bebouwde en onbe- bouwde terreinen		Totaal	Sociale inve- ste- ringen	Algemeen totaal	totaal	waarvan onbe- bouwde terrein- en	
		Totaal	waarvan onbebouwde terreinen						
479 121	41 074	32 813	13 239	861	525 173	-	525 173	64 605	-

#### III. Afschrijvingen voor het geheel van het ge- investeerde kapitaal

Afschrijvingen op materieel en gereedschap	377 753
Afschrijvingen op gebouwen en andere bouwwerken	34 280

#### IV. Financiering van de investeringen

Financiering met eigen middelen van de ondernemingen	371 523
Financiering met andere middelen dan die van de ondernemingen	153 650

NIJVERHEID VAN HET VERVOER EN DE OPENBARE VERDELING VAN GAS

JAAR 1986

AANTAL ONDERNEMINGEN : 29

AANTAL BEDIENDEN TEWERKGESTELD IN DE VESTIGINGEN OP 31 MAART, 30 JUNI, 30 SEPTEMBER EN 31 DECEMBER

Personeel onderworpen aan de sociale zekerheid of aan de pensioenkassen voor bedienden (incl. de vestigingshoofden verbonden door een arbeidsovereenkomst en de leerlingen-bedienden)

Datum	Mannen	Vrouwen	Totaal
31.03.1986	4 187	459	4 646
30.06.1986	4 182	457	4 639
30.09.1986	4 206	472	4 678
31.12.1986	4 203	464	4 667

PERSONEELUITGAVEN

Omschrijving	Waarde (in 1 000 F)
Brutowedden uitbetaald aan het personeel dat onderworpen is aan de sociale zekerheid voor bedienden	5 251 456
Brutowedden uitbetaald aan het personeel dat onderworpen is aan de pensioenkassen voor bedienden	245 716
Werkgeversbijdragen aan de sociale zekerheid voor :	
- het personeel onderworpen aan de sociale zekerheid voor bedienden	1 716 583
Stortingen aan de pensioenkassen voor bedienden voor :	
- het personeel onderworpen aan de pensioenkassen voor bedienden	36 907
Andere personeelsuitgaven betreffende het personeel onderworpen aan de sociale zekerheid :	
- verzekeringspremies tegen arbeidsongevallen	52 973
- andere personeelsuitgaven	2 326 900
Andere personeelsuitgaven betreffende het personeel niet onderworpen aan de sociale zekerheid	37 616
Totaal	9 668 151

## VERBRUIKTE STOFFEN EN PRODUKTEN

Omschrijving	Eenheid	Hoeveelheid	Waarde (in 1 000 F - exclusief aftrekbare B.T.W.)
Brandstoffen en elektrische energie			
Benzine	hl	6 787	12 238
Gasolie, lichte stookolie (dieselolie)	hl	12 922	13 769
Elektrische energie	1 000 kWh	24 507	96 863
Andere brandstoffen	-	-	319
Gas (teruggebracht tot 8 400 Kcal/m <sup>3</sup> )			
1. Totale ontvangst door de vervoerders en verdelers voor :			
- tussenleveringen (1)	1 000 G.J	180 013	38 504 668
- rechtstreekse leveringen aan de consumptie	1 000 G.J	331 341	56 904 042
2. Verliezen en niet opgetekend gas			
	1 000 G.J	-1 652	-
Andere stoffen			
Geplaatste buizen gedurende het jaar	-	-	513 587
Stoffen gebruikt voor onderhoud en herstelling	-	-	295 451
Andere stoffen	-	-	25 477
Totaal	-	-	96 366 414

## BELASTINGEN, TAKSEN EN DIVERSE UITGAVEN

Omschrijving	Waarde (in 1 000 F)
Bedrag (exclusief aftrekbare B.T.W.) gefactureerd door derden voor onderhoud en herstelling van gebouwen, machines en vervoermiddelen.	963 105
Bedrag van de B.T.W. die op de door de getelde vestigingen geleverde goederen en diensten ontvangen werd	23 693 779
Bedrag van de aftrekbare B.T.W. op de aankopen	19 889 502
Bedrag van de op de uitvoervergunningen aangebrachte zegels, van de verkeersbelasting op de motorrijtuigen, van de gemeente- en provinciebelastingen.	6 581
Bedrag van de onroerende voorheffing (provinciale en gemeentelijke opcentiemen inbegrepen)	31 231
Kosten (exclusief aftrekbare B.T.W.) betaald voor het vervoer uitgevoerd door derden en aangerekend buiten de aankoopfacturen om	9 772
Premies voor verzekering tegen brand, diefstal van autovoertuigen en schade voortvloeiend uit auto-ongevallen	95 539
Bedrag van de huur betaald voor gebouwen die voor beroepsdoeleinden gebruikt worden en van de huur betaald voor uitrustingsgoederen (exclusief aftrekbare B.T.W.)	264 546
Bankkosten met uitsluiting van de intresten op ontleende kapitalen (exclusief aftrekbare B.T.W.)	25 140
Diverse lasten (exclusief aftrekbare B.T.W.) (2)	5 388 521

(1) Tussenleveringen : het gaat hier om gas gekocht door verdelers aan verdelers.

(2) Deze post omvat geen afschrijvingen, intresten of belastingen.



## LEVERINGEN

Omschrijving	Waarde (in 1 000 F - exclusief B.T.W.)
Gas geleverd in België en aan het buitenland, door de vervoerders en verdelers :	
- voor tussenleveringen (1)	38 338 912
- rechtstreekse consumptie (2)	79 419 147
Diverse ontvangsten	625 758
Totaal	118 383 817

Omschrijving	Waarde (in 1 000 F)
Bouwwerken en zware uitrusting voltooid gedurende het jaar door de vestigingen voor hun eigen gebruik, met hun eigen werkkrachten en buiten hun gewone activiteit (exclusief B.T.W.)	728 684
Bedrag ontvangen door de getelde vestigingen voor industriële en niet-industriële diensten (exclusief B.T.W.)	1 642 200
Van verzekeringsmaatschappijen ontvangen vergoedingen voor schade geleden ten gevolge van brand, diefstal van autovoertuigen en auto-ongevallen	12 930

## WAARDE DER VOORRADEN EN DER BOUWWERKEN IN UITVOERING

Omschrijving	Waarde (in 1 000 F)	
	op 1.1.1986	op 31.12.1986
Brandstoffen en andere producten (exclusief aftrekbare B.T.W.)	834 018	867 583
Gas in gashouders	3 572 753	4 241 618
Bouwwerken in uitvoering en zware uitrusting in bewerking	635 659	1 504 635

(1) Tussenleveringen : het gaat hier om gas geleverd door de vervoerders aan verdelers of door verdelers aan andere verdelers

(2) Verdeling van gas geleverd door de vervoerders en de verdelers voor rechtstreekse consumptie :

	Hoeveelheid (in 1000 G.J.)	Waarde (in 1 000 F - exclusief B.T.W.)
Huishoudelijk gebruik	118 941	41 010 542
Professioneel gebruik	33 935	8 475 256
Industrieel gebruik	162 215	29 604 952
Eigen gebruik	1 835	328 397

**INVESTERINGEN**  
**VESTIGINGEN DIE 20 OF MEER PERSONEN TEWERKSTELLEN**

(1 000 F)

I. Vermeerdering (exclusief aftrekbare B.T.W.)					II. Vermindering (exclusief B.T.W.)		
Nieuwe en gebruikte machines, uitrusting en voertuigen		Constructie van gebouwen en andere bouwwerken	Aankoop van bestaande gebouwen en van bebouwde en onbebouwde terreinen		Algemeen totaal	Verkoop van terreinen en cessie van gebruikte vaste kapitaalgoederen	
Totaal	waarvan transportmiddelen voor het vervoer van en naar het bedrijf		Totaal	waarvan onbebouwde terreinen		Totaal	waarvan onbebouwde terreinen
2 254 601	106 388	8 199 803(1)	260 913	. .	10 715 317	339 151	. .
III. Afschrijvingen voor het geheel van het geïnvesteerde kapitaal					IV. Financiering van de investeringen		
Afschrijvingen op materieel en gereedschap		Afschrijvingen op gebouwen en andere bouwwerken		Financiering met eigen middelen van de ondernemingen en financiering met andere middelen dan die van de ondernemingen			
1 057 681		2 602 742		10 715 317			

(1) Sociale investeringen inbegrepen.  
. . . Vertrouwelijke cijfers.

**STATISTIEK VAN DE BOUWVERGUNNINGEN  
EN VAN DE BEGONNEN GEBOUWEN**



BOUWVERGUNNINGEN VERLEEND VOOR NIEUWE WOONGEBOUWEN  
 INDELING PER PROVINCIE

	ANTWERPEN	BRABANT	HENE- GOUWEN	LUIK	LIMBURG	LUXEM- BURG	NAMEN	OOST- VLAAN- DEREN	WEST- VLAAN- DEREN	HET RIJK
1978	7 886	7 834	4 773	5 398	5 400	1 658	2 709	7 603	6 957	50 218
1979	7 730	7 269	4 257	4 759	4 356	1 341	2 354	6 761	5 290	44 117
1980	6 704	5 320	3 622	3 474	4 091	1 021	2 044	5 576	5 057	36 909
1981	4 631	4 305	3 037	2 440	2 736	703	1 168	4 110	3 837	26 967
1982	3 841	3 533	2 056	1 776	2 926	709	821	3 570	2 945	22 177
1983	3 675	3 182	1 300	1 639	2 160	654	871	3 386	2 626	19 493
1984	4 458	4 135	1 251	1 716	2 996	512	597	3 880	3 485	23 030
1985	4 733	4 674	1 231	1 802	3 075	518	725	4 380	3 946	25 084
1986	4 735	4 637	1 223	1 707	3 473	485	651	4 164	3 534	24 609
1987										28 228
<b>1987</b>										
APRIL	556	531	136	169	250	65	63	386	371	2 527
MEI	452	501	143	223	342	61	57	368	338	2 485
JUNI	494	453	119	223	391	17	93	427	331	2 548
JULI	438	401	129	190	266	50	71	324	341	2 210
AUGUSTUS	513	405	135	191	256	68	59	324	369	2 320
SEPTEMBER	479	483	129	153	340	52	97	349	311	2 393
OKTOBER	369	475	70	139	252	22	60	346	350	2 083
NOVEMBER	488	390	152	110	282	31	58	316	300	2 127
DECEMBER	661	514	122	158	354	33	46	449	383	2 720
<b>1988</b>										
JANUARI	471	398	111	116	304	42	57	348	257	2 101
FEBRUARI	583	506	139	150	325	28	66	407	372	2 576
MAART	524	565	169	248	464	82	91	407	388	2 938
APRIL	481	537	146	208	343	64	69	402	414	2 664
MEI	636	578	159	225	374	56	114	453	396	2 991
JUNI	624	626	204	171	418	98	87	493	454	3 175
JULI	488	612	170	191	274	72	97	320	378	2 602
AUGUSTUS	537*	401*	104*	194*	105*	56*	31*	347*	265*	2 040*
SEPTEMBER	413*	366*	106*	154*	209*	28*	44*	395*	307*	2 022*
OKTOBER	512*	370*	111*	125*	263*	44*	36*	241*	325*	2 027*

 BOUWVERGUNNINGEN VERLEEND VOOR NIEUWE NIET-WOONGEBOUWEN  
 INDELING PER PROVINCIE

	ANTWERPEN	BRABANT	HENE- GOUWEN	LUIK	LIMBURG	LUXEM- BURG	NAMEN	OOST- VLAAN- DEREN	WEST- VLAAN- DEREN	HET RIJK
1978	1 033	697	923	823	420	400	431	1 219	1 278	7 224
1979	1 254	814	800	781	391	383	466	1 190	1 165	7 244
1980	969	705	768	743	362	342	440	1 149	1 125	6 603
1981	736	707	614	572	305	257	321	918	928	5 358
1982	777	577	629	675	406	260	442	1 073	1 164	5 998
1983	808	698	749	599	441	265	378	1 162	1 275	6 375
1984	959	695	710	676	382	277	356	1 091	1 216	6 362
1985	1 043	702	715	659	464	272	330	1 160	1 331	6 676
1986	1 037	855	715	702	503	283	356	1 264	1 569	7 284
1987										7 998
<b>1987</b>										
APRIL	82	84	62	68	34	19	30	133	122	634
MEI	94	58	68	84	46	33	40	105	133	661
JUNI	109	87	78	77	56	13	49	131	143	743
JULI	105	67	67	62	37	32	35	106	159	670
AUGUSTUS	124	84	94	89	44	57	42	142	152	828
SEPTEMBER	118	68	88	71	58	22	36	120	110	691
OKTOBER	100	93	75	81	42	26	40	148	140	745
NOVEMBER	99	77	71	64	43	23	34	79	77	567
DECEMBER	125	86	71	49	55	22	29	105	146	688
<b>1988</b>										
JANUARI	60	64	58	42	27	12	22	84	91	460
FEBRUARI	64	59	49	55	47	19	21	115	114	543
MAART	103	68	70	95	59	28	29	139	152	743
APRIL	75	67	58	80	54	27	30	109	118	618
MEI	118	96	89	83	82	32	44	121	110	775
JUNI	134	102	102	104	94	45	45	186	201	1 013
JULI	74	113	80	96	44	39	36	95	152	729
AUGUSTUS	128*	75*	73*	89*	15*	33*	26*	100*	127*	666*
SEPTEMBER	83*	69*	68*	88*	32*	35*	27*	140*	98*	640*
OKTOBER	97*	81*	59*	64*	52*	41*	24*	97*	97*	612*

## NIEUWE WOONGEBOUWEN

(2)	WAARVOOR EEN VERGUNNING WERD VERLEEND						BEGONNEN					
	TOTAAL AANTAL		RUIMTE (IN M3)	OPPERVLAKTE (IN M2)		AANTAL GEBOUWEN MET EEN WONING (1)	TOTAAL AANTAL		RUIMTE (IN M3)	OPPERVLAKTE (IN M2)		AANTAL GEBOUWEN MET EEN WONING (1)
	GE-BOUWEN	WONINGEN		BEWOONBARE	TOTALE		GE-BOUWEN	WONINGEN		BEWOONBARE	TOTALE	
1978	4 185	6 240	3 357 051	619 772	1 018 119	3 966	3 864	5 493	3 014 656	554 189	910 731	3 699
1979	3 676	5 173	2 920 069	544 917	892 036	3 496	4 029	5 701	3 111 487	572 143	942 047	3 848
1980	3 076	4 223	2 357 597	438 962	722 025	2 948	2 847	3 903	2 191 068	407 936	669 240	2 715
1981	2 247	2 885	1 672 042	319 357	513 090	2 175	2 180	2 729	1 608 343	301 212	488 776	2 101
1982	1 848	2 256	1 341 348	258 460	415 517	1 791	1 986	2 379	1 398 408	266 730	431 736	1 930
1983	1 624	1 918	1 182 120	223 816	360 802	1 564	1 839	2 336	1 393 385	262 170	426 627	1 788
1984	1 919	2 300	1 422 254	266 341	432 379	1 860	1 698	2 033	1 247 698	237 236	382 551	1 647
1985	2 090	2 518	1 572 676	295 182	476 876	2 026	2 066	2 410	1 481 366	278 950	451 433	2 008
1986	2 051	2 464	1 535 848	286 918	477 253	1 981	1 727	2 037	1 275 250	237 249	391 137	1 674
<b>1987</b>												
APRIL	2 527	3 398	2 044 877	404 233	645 680	2 402	2 140	2 461	1 596 279	303 972	503 899	2 088
MEI	2 485	3 343	2 017 789	383 941	631 159	2 397	2 288	2 661	1 679 712	323 104	530 851	2 215
JUNI	2 548	3 125	2 008 467	385 625	621 519	2 449	1 958	2 304	1 410 162	269 104	442 970	1 896
JULI	2 210	2 746	1 715 807	334 071	535 301	2 124	1 744	2 048	1 366 158	265 886	422 423	1 706
AUGUSTUS	2 320	3 268	1 960 985	387 927	627 061	2 204	2 628	3 228	2 064 121	395 632	643 513	2 553
SEPTEMBER	2 393	3 606	2 153 174	423 067	683 135	2 256	3 244	4 184	2 498 724	480 275	775 561	3 124
OKTOBER	2 083	2 833	1 683 742	342 465	533 623	1 973	2 163	2 793	1 735 840	346 189	544 721	2 081
NOVEMBER	2 127	2 780	1 692 447	342 892	533 924	2 015	1 519	2 088	1 225 575	235 504	382 745	1 445
DECEMBER	2 720	3 468	2 110 065	417 590	661 246	2 619	1 168	1 687	1 027 537	197 392	318 087	1 095
<b>1988</b>												
JANUARI	2 101	2 980	1 846 763	365 459	571 759	2 002	1 218	1 794	1 008 473	198 615	310 180	1 157
FEBRUARI	2 576	3 520	2 117 122	426 372	664 026	2 461	1 797	2 624	1 492 619	289 937	463 671	1 722
MAART	2 938	4 089	2 471 211	488 887	770 030	2 792	2 501	2 977	1 893 199	371 093	591 499	2 414
APRIL	2 664	3 767	2 286 896	449 939	707 834	2 520	3 258	3 857	2 447 957	486 362	762 569	3 155
MEI	2 991	3 871	2 412 734	488 900	761 394	2 854	2 354	2 900	1 810 051	364 816	576 172	2 268
JUNI	3 175	4 054	2 588 471	523 176	816 840	3 017	2 644	3 191	2 047 574	406 330	640 185	2 554
JULI	2 602	3 182	2 003 804	412 019	631 643	2 476	1 550	1 890	1 218 065	237 794	380 750	1 497
AUGUSTUS	-2 040											
SEPTEMBER	-2 022											
OKTOBER	-2 027											

(1) DE GEGEVENS BETREFFENDE DIT TYPE VAN GEBOUW ZIJN REEDS IN VOORGAANDE KOLONNEN OPGENOMEN  
(2) HET JAARLIJKSE GEGEVENS STEMMEN OVEREEN MET MAANDGEMIDDELDEN

## NIEUWE NIET-WOONGEBOUWEN

	WAARVOOR EEN VERGUNNING WERD VERLEEND			BEGONNEN		
	AANTAL GEBOUWEN	RUIMTE (IN M3)	TOTALE OPPERVLAKTE (IN M2)	AANTAL GEBOUWEN	RUIMTE (IN M3)	TOTALE OPPERVLAKTE (IN M2)
1978	7 224	27 147 770	5 408 861	5 978	23 297 580	4 409 553
1979	7 244	28 449 685	5 786 579	6 766	24 062 016	5 032 640
1980	6 603	22 398 239	4 690 415	5 514	19 846 835	3 949 553
1981	5 358	21 594 319	4 187 839	4 761	17 323 276	3 470 609
1982	5 998	22 984 655	4 259 034	5 257	17 137 312	3 384 985
1983	6 375	20 979 198	4 212 500	6 072	22 170 365	4 257 285
1984	6 362	22 067 221	4 244 610	5 352	18 161 551	3 531 269
1985	6 676	26 038 356	4 916 066	6 198	22 421 520	4 228 672
1986	7 284	25 375 764	5 159 600	5 441	20 078 268	3 839 366
1987	7 998					
<b>1987</b>						
APRIL	634	2 444 314	477 924	353	1 187 486	238 032
MEI	661	2 815 868	531 778	456	1 747 036	339 212
JUNI	743	3 090 408	608 910	434	1 460 726	299 219
JULI	670	2 076 406	434 623	475	1 911 913	385 512
AUGUSTUS	828	2 837 163	573 764	677	2 274 309	456 907
SEPTEMBER	691	3 168 789	626 221	748	2 825 083	526 298
OKTOBER	745	3 302 662	633 990	566	2 326 301	483 637
NOVEMBER	567	2 780 614	504 180	417	1 882 705	388 733
DECEMBER	688	3 788 363	738 115	383	1 543 407	279 327
<b>1988</b>						
JANUARI	460	2 274 470	465 249	385	2 087 988	407 188
FEBRUARI	543	2 128 830	394 906	606	2 441 069	511 629
MAART	743	4 270 924	779 891	567	2 574 684	468 292
APRIL	618	2 518 878	478 020	701	3 081 267	606 728
MEI	775	3 456 044	704 670	464	2 104 388	392 311
JUNI	1 013	5 826 687	917 569	552	3 919 685	585 069
JULI	729	3 069 537	673 079	433	2 167 669	370 037
AUGUSTUS	-666					
SEPTEMBER	-640					
OKTOBER	-612					

## NIEUWE NIET-WOONGEBOUWEN

	WAARVOOR EEN VERGUNNING WERD VERLEEND								
	MINDER DAN 3 000 M3			3 000 TOT 9 999 M3			10 000 TOT 19 999 M3		
	AANTAL GE- BOUWEN	RUIJTE (IN M3)	TOTALE OPPERVLAKTE (IN M2)	AANTAL GE- BOUWEN	RUIJTE (IN M3)	TOTALE OPPERVLAKTE (IN M2)	AANTAL GE- BOUWEN	RUIJTE (IN M3)	TOTALE OPPERVLAKTE (IN M2)
1978	5 582	5 275 058	1 398 294	1 149	6 146 078	1 370 901	286	3 921 572	791 567
1979	5 412	5 180 485	1 367 432	1 287	6 656 095	1 475 037	301	4 155 230	822 308
1980	5 030	4 783 893	1 257 446	1 137	5 801 393	1 261 567	272	3 706 992	719 527
1981	4 024	3 760 555	985 716	926	4 710 783	1 015 417	235	3 341 470	664 437
1982	4 703	4 414 091	1 201 597	946	4 886 544	1 067 589	189	2 646 257	502 578
1983	4 981	4 836 231	1 286 396	1 027	5 272 811	1 127 104	212	2 901 330	559 750
1984	4 799	4 796 390	1 216 446	1 148	5 923 784	1 250 696	252	3 514 780	686 919
1985	4 943	4 921 975	1 244 144	1 272	6 497 814	1 405 198	270	3 709 303	728 467
1986	5 387	5 548 117	1 433 430	1 420	7 400 361	1 604 918	293	4 040 294	770 964
<b>1987</b>									
APRIL	449	457 662	119 599	127	644 286	136 570	33	472 757	97 493
MEI	475	491 212	122 790	130	661 052	134 716	34	470 268	86 002
JUNI	512	537 903	139 186	165	853 589	178 122	38	501 209	89 584
JULI	477	488 468	126 390	158	804 018	177 523	23	304 602	69 006
AUGUSTUS	610	659 234	164 576	168	834 031	177 802	28	374 552	77 659
SEPTEMBER	501	551 740	141 745	132	678 413	141 576	30	415 766	83 062
OKTOBER	526	521 409	131 510	156	819 570	187 806	34	487 007	87 841
NOVEMBER	394	413 322	104 964	121	614 454	130 491	32	442 566	89 122
DECEMBER	496	515 081	127 987	137	720 221	157 913	27	362 163	74 964
<b>1988</b>									
JANUARI	302	316 958	79 770	111	588 580	132 573	18	241 233	48 979
FEBRUARI	385	417 439	104 834	122	678 483	142 554	27	350 149	66 840
MAART	501	521 823	135 727	169	893 178	195 613	33	444 186	86 554
APRIL	422	481 719	119 953	155	818 975	173 225	24	326 573	57 330
MEI	514	529 737	135 020	196	1 001 502	208 620	39	549 038	106 838
JUNI	667	727 333	179 176	249	1 317 218	274 400	48	637 539	128 648
JULI	496	526 469	131 907	185	933 295	203 246	26	351 433	77 332

	WAARVOOR EEN VERGUNNING WERD VERLEEND					
	20 000 TOT 49 999 M3			50 000 M3 EN MEER		
	AANTAL GEBOUWEN	RUIJTE (IN M3)	TOTALE OPPERVLAKTE (IN M2)	AANTAL GEBOUWEN	RUIJTE (IN M3)	TOTALE OPPERVLAKTE (IN M2)
1978	154	4 543 750	844 536	53	7 261 312	1 003 563
1979	182	5 338 015	956 190	63	7 128 056	1 156 788
1980	122	3 605 695	633 268	42	4 500 266	818 607
1981	128	3 808 490	704 360	45	5 973 021	817 909
1982	108	3 182 607	531 340	52	7 790 864	932 800
1983	116	3 405 064	649 775	39	4 563 762	589 475
1984	122	3 591 968	648 505	41	4 240 299	442 044
1985	136	4 042 179	735 031	55	6 867 085	803 226
1986	133	3 858 577	738 386	51	4 528 415	611 902
<b>1987</b>						
APRIL	21	605 284	88 196	4	264 325	36 066
MEI	14	414 684	74 454	8	778 652	113 816
JUNI	20	595 155	93 560	8	602 552	108 458
JULI	10	266 484	43 880	2	212 834	17 824
AUGUSTUS	17	574 808	97 516	5	394 538	56 211
SEPTEMBER	16	498 796	95 323	12	1 024 074	164 515
OKTOBER	21	599 093	110 096	8	875 583	116 737
NOVEMBER	14	428 158	79 128	6	882 114	100 475
DECEMBER	16	534 386	106 669	12	1 656 512	270 582
<b>1988</b>						
JANUARI	21	625 552	108 826	8	502 147	95 101
FEBRUARI	5	143 245	21 286	4	539 514	59 392
MAART	25	683 628	112 967	15	1 728 109	249 030
APRIL	10	294 770	58 311	7	596 841	69 201
MEI	18	496 643	103 156	8	879 124	151 036
JUNI	36	1 185 250	199 551	13	1 959 347	135 794
JULI	19	601 630	122 457	3	656 710	138 137

## NIEUWE NIET-WOONGEBOUWEN

	BEGONNEN								
	MINDER DAN 3 000 M3			3 000 TOT 9 999 M3			10 000 TOT 19 999 M3		
	AANTAL GE- BOUWEN	RUIMTE (IN M3)	TOTALE OPPERVLAKTE (IN M2)	AANTAL GE- BOUWEN	RUIMTE (IN M3)	TOTALE OPPERVLAKTE (IN M2)	AANTAL GE- BOUWEN	RUIMTE (IN M3)	TOTALE OPPERVLAKTE (IN M2)
1978	4 665	4 295 696	1 146 114	912	4 802 286	1 060 868	244	3 317 778	680 187
1979	5 156	4 947 572	1 307 166	1 149	5 991 098	1 345 465	256	3 534 878	715 878
1980	4 212	3 958 698	1 041 509	946	4 902 541	1 066 328	202	2 798 697	533 674
1981	3 586	3 473 808	905 151	840	4 268 358	922 419	203	2 879 783	565 338
1982	4 081	3 791 988	1 015 685	866	4 399 246	954 406	170	2 269 480	448 225
1983	4 729	4 598 813	1 224 077	983	5 021 437	1 070 136	210	2 917 603	544 857
1984	4 075	4 019 901	1 048 212	962	4 988 403	1 066 420	194	2 729 016	536 188
1985	4 687	4 601 337	1 192 529	1 121	5 767 512	1 228 002	232	3 176 360	630 537
1986	4 070	4 095 587	1 055 392	1 006	5 196 017	1 115 693	215	3 043 513	578 795
<b>1987</b>									
APRIL	256	273 552	69 186	73	360 929	75 658	15	216 667	35 388
MEI	329	324 502	85 082	89	445 967	97 767	19	273 767	48 688
JUNI	329	340 811	86 549	79	404 201	86 591	16	215 958	51 861
JULI	360	371 733	93 153	86	440 190	94 569	12	167 669	32 537
AUGUSTUS	516	525 925	135 558	116	588 856	126 422	31	401 385	72 913
SEPTEMBER	538	578 220	147 292	157	818 948	175 866	33	430 615	82 038
OKTOBER	431	450 478	113 470	90	496 465	109 142	23	338 694	65 481
NOVEMBER	287	297 340	75 119	96	490 622	104 907	15	203 320	39 388
DECEMBER	279	307 935	77 146	75	395 368	89 652	13	168 119	33 700
<b>1988</b>									
JANUARI	264	279 368	68 332	76	409 671	85 354	24	332 927	77 933
FEBRUARI	417	451 275	111 366	132	673 770	144 624	36	482 582	92 527
MAART	388	434 654	108 824	137	740 328	163 237	22	300 524	55 833
APRIL	506	506 675	131 039	141	727 197	159 856	30	375 736	76 746
MEI	315	302 556	77 071	115	594 009	131 428	16	205 504	43 199
JUNI	375	394 939	100 896	128	699 717	146 743	25	347 084	70 583
JULI	316	319 890	79 794	83	437 180	91 039	13	193 866	35 707

	BEGONNEN					
	20 000 TOT 49 999 M3			50 000 M3 EN MEER		
	AANTAL GEBOUWEN	RUIMTE (IN M3)	TOTALE OPPIERVLAKTE (IN M2)	AANTAL GEBOUWEN	RUIMTE (IN M3)	TOTALE OPPIERVLAKTE (IN M2)
1978	106	3 100 155	541 563	51	7 781 665	980 821
1979	155	4 589 986	863 874	50	4 998 572	800 357
1980	119	3 493 368	620 855	35	4 693 531	687 187
1981	100	3 040 187	551 552	32	3 661 140	526 149
1982	104	2 975 370	490 766	36	3 701 228	475 903
1983	103	3 068 047	554 886	47	6 564 465	863 326
1984	92	2 808 077	512 795	29	3 616 154	367 654
1985	110	3 203 230	576 825	48	5 673 081	600 779
1986	113	3 323 024	609 389	37	4 420 127	480 097
<b>1987</b>						
APRIL	8	254 880	46 163	1	81 458	11 637
MEI	15	438 321	76 202	4	264 479	31 473
JUNI	8	221 067	39 173	2	278 689	35 045
JULI	11	322 279	53 597	6	610 042	111 656
AUGUSTUS	10	278 541	49 228	4	479 602	72 786
SEPTEMBER	17	484 743	82 288	3	512 557	38 814
OKTOBER	16	422 675	77 239	6	617 989	118 305
NOVEMBER	12	365 474	81 488	7	525 949	87 831
DECEMBER	10	279 522	35 328	6	392 463	43 501
<b>1988</b>						
JANUARI	16	504 361	80 493	5	561 661	95 076
FEBRUARI	16	460 279	77 549	5	373 163	85 563
MAART	15	444 430	63 451	5	654 748	76 947
APRIL	14	374 665	63 077	10	1 096 994	176 010
MEI	12	338 741	64 224	6	663 578	76 389
JUNI	12	321 351	51 947	12	2 156 594	214 900
JULI	13	408 681	67 779	8	808 052	95 718



VERGUNNINGEN AFGELEVERD VOOR DE VERBOUWING VAN WOONGEBOUWEN  
 INDELING PER PROVINCIE

	ANTWERPEN	BRABANT	HENE- GOUWEN	LUIK	LIMBURG	LUXEM- BURG	NAMEN	OOST- VLAAN- DEREN	WEST- VLAAN- DEREN	HET RIJK
1978	1 911	3 139	3 358	2 813	1 275	509	1 112	3 211	3 278	20 606
1979	2 246	3 103	2 936	2 581	1 204	495	948	3 198	3 292	20 003
1980	1 892	2 827	2 806	2 734	1 011	449	950	3 305	2 854	18 828
1981	1 500	2 504	2 227	2 231	772	355	778	2 981	2 932	16 280
1982	1 409	2 260	2 101	2 155	674	336	733	3 143	2 560	15 371
1983	1 475	2 316	2 005	2 009	639	339	767	2 704	2 569	14 823
1984	1 617	2 486	2 123	2 235	917	379	795	2 704	2 552	15 808
1985	1 506	2 517	2 052	2 240	790	342	721	2 753	2 550	15 471
1986	1 783	2 709	1 962	1 937	862	325	696	2 835	2 445	15 554
<b>1987</b>										
APRIL	232	277	183	173	67	26	61	256	245	1 520
MEI	155	259	166	247	106	28	90	225	282	1 558
JUNI	154	270	224	210	107	21	83	268	219	1 556
JULI	155	260	212	215	116	39	89	275	312	1 673
AUGUSTUS	261	246	236	255	79	56	72	286	281	1 772
SEPTEMBER	213	260	243	227	97	43	70	267	196	1 616
OKTOBER	124	280	196	181	46	23	53	289	221	1 413
NOVEMBER	160	192	203	122	74	18	52	229	174	1 224
DECEMBER	219	177	203	136	71	17	49	210	262	1 344
<b>1988</b>										
JANUARI	119	294	154	112	37	19	48	161	179	1 123
FEBRUARI	170	189	126	139	77	23	49	191	235	1 199
MAART	181	268	178	170	115	51	78	254	260	1 555
APRIL	189	248	156	182	120	32	63	213	219	1 422
MEI	267	317	219	228	105	45	97	294	202	1 774
JUNI	240	357	292	212	142	55	80	350	334	2 062
JULI	123	366	244	194	86	44	94	214	283	1 648

 WOONGEBOUWEN WAARVAN DE VERBOUWING BEGONNEN IS  
 INDELING PER PROVINCIE

	ANTWERPEN	BRABANT	HENE- GOUWEN	LUIK	LIMBURG	LUXEM- BURG	NAMEN	OOST- VLAAN- DEREN	WEST- VLAAN- DEREN	HET RIJK
1978	1 569	2 687	3 181	2 805	1 064	447	1 172	3 177	3 100	19 202
1979	1 816	2 761	2 959	2 359	1 040	434	894	2 893	2 895	18 051
1980	1 644	2 408	2 220	2 171	997	364	828	2 715	2 805	16 152
1981	1 430	2 201	1 856	1 797	810	315	477	2 815	2 507	14 208
1982	1 275	2 068	1 956	2 069	639	326	786	2 430	2 406	13 955
1983	1 390	2 369	1 726	2 050	751	349	612	3 221	2 666	15 134
1984	1 459	2 109	1 817	1 850	700	249	623	2 590	2 421	13 818
1985	1 444	2 207	1 964	2 192	688	398	784	2 756	2 373	14 806
1986	1 360	1 872	1 645	1 610	608	247	469	2 269	2 205	12 285
<b>1987</b>										
APRIL	82	135	114	98	37	9	27	227	180	909
MEI	106	145	111	137	49	17	30	187	259	1 041
JUNI	83	178	88	122	58	10	43	186	142	910
JULI	145	251	165	137	59	19	36	183	273	1 268
AUGUSTUS	184	237	185	178	74	34	60	286	326	1 564
SEPTEMBER	239	243	206	249	154	61	84	359	202	1 797
OKTOBER	170	226	139	180	48	19	48	193	194	1 217
NOVEMBER	121	121	127	148	47	35	45	147	162	953
DECEMBER	170	72	116	131	49	9	37	107	194	885
<b>1988</b>										
JANUARI	77	219	39	145	25	10	28	152	165	860
FEBRUARI	140	238	59	122	62	49	84	157	221	1 132
MAART	129	226	75	131	58	19	30	296	258	1 222
APRIL	170	289	127	254	107	47	59	291	201	1 545
MEI	233	198	130	170	90	16	39	164	169	1 209
JUNI	168	196	227	130	72	17	85	265	252	1 412
JULI	109	238	132	133	40	16	53	191	199	1 111

BOUWVERGUNNINGEN AFGELEVERD VOOR DE VERBOUWING VAN NIET-WOONGEBOUWEN  
 INDELING PER PROVINCIE

	ANTWERPEN	BRABANT	HENE- GOUWEN	LUIK	LIMBURG	LUXEM- BURG	NAMEN	OOST- VLAAN- DEREN	WEST- VLAAN- DEREN	HET RIJK
1978	631	640	603	412	287	117	270	949	989	4 898
1979	745	632	521	409	294	137	229	913	957	4 837
1980	652	603	570	434	256	108	207	876	866	4 572
1981	544	653	404	361	187	88	186	756	762	3 941
1982	528	526	377	341	234	82	167	720	816	3 791
1983	522	552	390	355	229	96	181	875	1 006	4 206
1984	515	641	445	363	231	91	202	860	1 031	4 379
1985	600	637	405	444	297	104	206	854	954	4 501
1986	663	832	468	492	318	111	190	993	1 039	5 106
<b>1987</b>										
APRIL	79	71	49	48	30	12	11	115	98	513
MEI	64	66	44	46	32	10	16	69	101	448
JUNI	56	65	46	61	40	9	20	94	106	497
JULI	51	61	55	57	34	14	15	73	119	479
AUGUSTUS	84	55	51	75	23	17	22	96	116	539
SEPTEMBER	88	64	54	35	46	13	11	74	82	467
OKTOBER	61	83	54	54	19	9	23	100	93	496
NOVEMBER	77	66	37	41	36	7	10	99	64	437
DECEMBER	90	49	55	37	24	10	19	90	123	497
<b>1988</b>										
JANUARI	49	84	44	38	28	8	12	78	79	420
FEBRUARI	50	60	22	41	29	15	18	79	89	403
MAART	57	82	39	35	44	11	19	88	107	482
APRIL	53	55	31	51	34	14	21	74	99	432
MEI	91	59	50	49	26	12	37	108	81	513
JUNI	73	82	73	41	49	15	20	121	144	618
JULI	34	109	50	42	24	20	21	67	87	454

 NIET-WOONGEBOUWEN WAARVAN DE VERBOUWING BEGONNEN IS  
 INDELING PER PROVINCIE

	ANTWERPEN	BRABANT	HENE- GOUWEN	LUIK	LIMBURG	LUXEM- BURG	NAMEN	OOST- VLAAN- DEREN	WEST- VLAAN- DEREN	HET RIJK
1978	475	477	446	381	209	95	199	824	861	3 967
1979	564	538	503	340	211	94	216	812	862	4 140
1980	514	466	375	305	222	88	178	716	804	3 668
1981	448	521	354	250	169	91	80	656	608	3 177
1982	365	442	342	309	177	72	177	621	632	3 137
1983	507	580	336	365	234	96	139	823	932	4 012
1984	476	507	356	255	154	63	125	742	922	3 600
1985	479	518	361	386	233	113	183	849	872	3 994
1986	407	503	350	353	218	68	132	714	807	3 552
<b>1987</b>										
APRIL	25	23	17	24	8	4	6	62	60	229
MEI	31	29	29	30	18	5	8	68	71	289
JUNI	24	48	15	25	17		5	57	73	264
JULI	43	70	32	23	15	4	7	43	101	338
AUGUSTUS	41	51	32	39	22	13	12	89	115	414
SEPTEMBER	83	51	54	56	56	16	13	88	116	533
OKTOBER	75	49	35	51	17	9	7	70	61	374
NOVEMBER	41	38	29	45	21	8	17	59	67	325
DECEMBER	51	22	30	19	24	2	6	36	51	241
<b>1988</b>										
JANUARI	39	81	15	34	16	2	4	47	60	298
FEBRUARI	65	69	24	51	48	11	29	78	128	503
MAART	43	68	14	27	39	8	3	107	123	432
APRIL	70	68	19	46	44	24	18	104	72	465
MEI	96	48	20	29	24	4	9	52	51	333
JUNI	47	39	33	22	12	9	14	60	75	311
JULI	18	55	22	25	7	6	13	36	58	240

**BOUWVERGUNNINGEN VERLEEND VOOR NIEUWE WOONGEBOUWEN**  
**INDELING PER GEWEST**

	VLAAMS GEWEST	WAALS GEWEST	BRUSSELS GEWEST	HET RIJK
1978	32 860	17 004	354	50 218
1979	29 027	14 745	345	44 117
1980	25 115	11 516	278	36 909
1981	18 443	8 329	195	26 967
1982	16 109	5 965	103	22 177
1983	14 130	5 223	140	19 493
1984	17 891	4 915	224	23 030
1985	19 574	5 132	378	25 084
1986	19 313	4 913	383	24 609
1987				28 228
<b>1987</b>				
APRIL	1 925	539	63	2 527
MEI	1 875	567	43	2 485
JUNI	1 958	559	31	2 548
JULI	1 634	546	30	2 210
AUGUSTUS	1 753	515	52	2 320
SEPTEMBER	1 830	503	60	2 393
OKTOBER	1 572	470	41	2 083
NOVEMBER	1 661	433	33	2 127
DECEMBER	2 260	449	11	2 720
<b>1988</b>				
JANUARI	1 664	405	32	2 101
FEBRUARI	2 000	549	27	2 576
MAART	2 145	747	46	2 938
APRIL	2 036	602	26	2 664
MEI	2 243	678	70	2 991
JUNI	2 341	789	45	3 175
JULI	1 858	691	53	2 602
AUGUSTUS	1 520*	475*	45*	2 040*
SEPTEMBER	1 580*	409*	33*	2 022*
OKTOBER	1 564*	417*	46*	2 027*

**BOUWVERGUNNINGEN VERLEEND VOOR NIEUWE NIET-WOONGEBOUWEN**  
**INDELING PER GEWEST**

	VLAAMS GEWEST	WAALS GEWEST	BRUSSELS GEWEST	HET RIJK
1978	4 398	2 732	94	7 224
1979	4 510	2 613	121	7 244
1980	4 049	2 469	85	6 603
1981	3 347	1 914	97	5 358
1982	3 779		90	5 998
1983	4 154	2 150	71	6 375
1984	4 109	2 179	74	6 362
1985	4 420	2 127	129	6 676
1986	4 941	2 202	141	7 284
1987				7 998
<b>1987</b>				
APRIL	428	197	9	634
MEI	414	238	9	661
JUNI	500	235	8	743
JULI	448	212	10	670
AUGUSTUS	525	290	13	828
SEPTEMBER	451	227	13	691
OKTOBER	471	258	16	745
NOVEMBER	337	211	19	567
DECEMBER	489	184	15	688
<b>1988</b>				
JANUARI	292	144	24	460
FEBRUARI	378	159	6	543
MAART	483	247	13	743
APRIL	399	208	11	618
MEI	493	266	16	775
JUNI	665	339	9	1 013
JULI	423	281	25	729
AUGUSTUS	416*	231*	19*	666*
SEPTEMBER	395*	231*	14*	640*
OKTOBER	380*	222*	10*	612*

## STATISTIEK VAN DE BOUWVERGUNNINGEN VERLEEND VOOR NIEUWE GEBOUWEN

1988 : JUNI

	WOONGEBOUWEN							NIET-WOONGEBOUWEN				
	TOTAAL AANTAL		RUIMTE (IN M3)	OPPERVLAKTE (IN M2)		AANTAL GEBOUWEN MET EEN WONING (1)	AANTAL VERBOU- WINGEN	TOTAAL AANTAL		RUIMTE (IN M3)	OPPERVLAKTE (IN M2)	
	GE- BOUWEN	WO- NINGEN		BEWOON- BARE	TOTALE			GE- BOUWEN	WO- NINGEN		BEWOON- BARE	TOTALE
ANTWERPEN	281	339	214933	45671	68282	264	133	53	14	149256	1167	30976
MECHELEN	88	100	64371	14282	20121	84	55	15		41505		11065
TURNHOUT	255	261	199467	39414	63372	251	52	66	10	363686	932	83172
ANTWERPEN	624	700	478771	99367	151775	599	240	134	24	554447	2099	125213
BRUSSEL-HOOFDSTAD	45	114	63049	15567	21797	35	74	9	6	67866	375	13801
HALLE-VILVOORDE	164	177	124470	26277	38491	158	85	26	6	132468	451	25087
LEUVEN	188	190	161557	33015	49401	187	67	24	3	160377	280	34472
NIJVEL	229	270	164771	36815	53165	224	131	43	3	174658	190	35715
BRABANT	626	751	513847	111674	162854	604	357	102	18	535369	1296	109075
AAT	12	12	7076	1495	2261	12	14	6	2	12192	106	2373
CHARLEROI	39	45	31058	6201	10282	37	78	26	2	171322	200	34955
BERGEN	39	48	27462	5082	8740	37	68	21	1	31491	100	7133
MOESKROEN	25	34	18034	3672	5708	22	28	9	1	58548	100	9274
ZINNIK	29	52	27979	5180	8710	27	31	9		13099		2973
THUIN	34	54	26012	5416	8638	33	35	11		35147		5619
DOORNIK	26	26	16492	3233	5318	26	38	20		37713		7419
HENEGOUWEN	204	271	154113	30279	49657	194	292	102	6	359512	506	69746
HOEI	19	19	13318	2236	4290	19	33	21	3	1044937	180	17954
LUIK	79	81	53201	8247	16732	77	122	47	2	125569	178	22949
VERVIERS	65	70	43987	6475	14106	61	41	32	1	179347	107	30131
BORGWORM	8	8	4238	747	1442	8	16	4		40654		4218
LUIK	171	178	114744	17705	36570	165	212	104	6	1390507	465	75252
HASSELT	222	263	186697	37188	58587	213	88	42	6	353624	577	56059
MAASEIK	137	169	113830	22362	36205	129	24	43	7	141282	617	30748
TONGEREN	59	71	48387	9030	15006	58	30	9		12852		3284
LIMBURG	418	503	348914	68580	109798	400	142	94	13	507758	1194	90091
AARLEN	23	36	17979	2879	6830	22	16	8		139800		16498
BASTENAKEN	15	15	9914	1378	3159	15	8	10	1	24599	70	5236
MARCHE-EN-FAMENNE	23	23	13537	2057	4626	23	12	7		8178		1825
NEUFCHATEAU	17	17	12964	1760	4402	17	7	13		21362		4787
VIRTON	20	20	15223	2251	5242	20	12	7	2	7415	190	1968
LUXEMBURG	98	111	69617	10325	24259	97	55	45	3	201354	260	30314
DINANT	20	20	11856	2510	4027	20	20	18		53561		9754
NAMEN	47	49	29430	6045	9371	45	48	16		41088		6925
PHILIPPEVILLE	20	25	15583	3145	4880	19	12	11		18827 <sub>A</sub>		3380
NAMEN	87	94	56869	11700	18278	84	80	45		113476		20059
AALST	69	99	73697	14507	23461	85	55	24	2	145488	214	23148
DENDERMONDE	69	97	57002	11640	17758	65	38	17	2	33914	161	7104
EKKLO	35	36	23815	4475	7241	34	35	14		35830		9260
GENT	177	231	144927	29185	44020	166	136	86	9	550138	856	114787
ODENNAARDE	23	25	18116	3518	5496	22	40	13		93592		9543
SINT-NIKLAAS	100	168	89515	18560	27988	89	46	32	3	358910	464	51471
OOST-VLAANDEREN	493	656	407072	81885	125964	461	350	186	16	1217872	1695	215313
BRUGGE	142	234	158618	30770	48815	123	97	43	6	170966	674	30220
DIKSMUIDE	13	15	10000	1955	2895	11	9	8		28341		6793
IEPER	21	21	15791	3086	4814	21	39	19		93051		17600
KORTRIJK	100	145	83947	18317	26385	94	74	47	3	261415	253	46739
ODSTENDE	52	79	34990	7837	11113	46	19	14	1	60393	100	10731
ROESELARE	61	104	59207	12631	18595	56	64	33	1	136853	212	30921
TIELT	51	51	33754	6923	10467	51	19	24		158521		29111
VEURNE	14	141	48217	10142	14601	11	13	13	2	36852	187	10391
WEST-VLAANDEREN	454	790	444524	91661	137685	413	334	201	13	946392	1426	182506
HET RIJK	3175	4054	2588471	523176	816840	3017	2062	1013	99	5826687	8941	917569
VLAAMS GEWEST	2341	3016	1965308	400785	613114	2218	1218	665	75	3519314	7145	672682
WAALS GEWEST	789	924	560114	106824	181929	764	770	339	18	2239507	1421	231086
BRUSSELS GEWEST	45	114	63049	15567	21797	35	74	9	6	67866	375	13801

(1) DE GEGEVENS BETREFFENDE DIT TYPE VAN GEBOUW ZIJN REEDS IN DE VOORGAANDE KOLOMMEN OPGENOMEN

## STATISTIEK VAN DE BOUWVERGUNNINGEN VERLEEND VOOR NIEUWE GEBOUWEN

1988 : JULI

	WOONGEBOUWEN						NIET-WOONGEBOUWEN					
	TOTAAL AANTAL		RUIMTE (IN M3)	OPPERVLAKTE (IN M2)		AANTAL GEBOUWEN MET EEN WONING (1)	AANTAL VERBOU- WINGEN	TOTAAL AANTAL		RUIMTE (IN M3)	OPPERVLAKTE (IN M2)	
	GE- BOUWEN	WO- NINGEN		BEWOON- BARE	TOTALE			GE- BOUWEN	WO- NINGEN		BEWOON- BARE	TOTALE
ANTWERPEN	210	274	168074	36129	52859	194	53	26	5	76959	463	17642
MECHELEN	131	154	101337	20985	31708	124	46	20		181026		28324
TURNHOUT	147	164	104657	20251	31716	142	24	28	3	129941	300	29749
ANTWERPEN	488	592	374068	77365	116283	460	123	74	8	387926	763	75715
BRUSSEL-HOOFSTAD	53	98	85557	21622	28044	43	111	25	20	698698	1600	184816
HALLE-VILVOORDE	252	307	191974	40374	60769	237	99	37	8	136596	762	26921
LEUVEN	146	157	110910	22676	35278	141	57	21	2	75078	200	20422
NIJVEL	161	189	120332	27864	39859	156	99	30	1	90629	100	20583
BRABANT	612	751	508773	112536	163950	577	366	113	31	1001001	2662	252742
AAT	14	14	7303	1613	2383	14	10	5		10919		1970
CHARLEROI	33	33	21645	4229	6993	33	103	25		73407		13160
BERGEN	35	36	22275	4580	7372	34	55	15		28452		8094
MOESKROEN	6	9	5065	1032	1538	5	13	5		7441		2354
ZINNIK	36	43	26050	4957	8443	33	29	12		33191		6234
THUIN	24	41	25035	4423	7742	21	21	6		8021		1886
DOORNIK	22	31	16745	3504	5173	21	13	12		26185		5521
HENEGOUWEN	170	207	124118	24338	39644	161	244	80		187616		39219
HOEI	18	18	10299	1759	3174	18	27	15		19683		4281
LUIK	89	90	57049	9368	17728	88	115	36	5	50891	442	11574
VERVIERS	68	68	48875	7117	14951	68	43	39		90752		19914
BORGWORM	16	16	10013	1535	3112	16	9	6		18738		3704
LUIK	191	192	126236	19779	38965	190	194	96	5	180064	442	39473
HASSELT	153	184	122593	26134	38364	149	56	22	3	73719	255	15965
MAASEIK	66	82	54451	11301	17574	62	11	17	1	60979	93	14166
TONGEREN	55	64	45359	9228	14927	51	19	5		21203		4626
LIMBURG	274	330	222403	46663	70865	262	86	44	4	155901	348	34757
AARLEN	15	22	12490	1928	3973	14	8	4		6779		1514
BASTENAKEN	10	10	7337	1161	2411	10	3	10		17010		3584
MARCHE-EN-FAMENNE	19	19	10241	1793	3450	19	6	6		11143		2477
NEUFCHATEAU	12	23	12350	1951	4091	11	9	12		28479		5331
VIRTON	16	16	12518	1759	3836	16	18	7		12383		2489
LUXEMBURG	72	90	54936	8592	17761	70	44	39		75794		15395
DIJONANT	28	28	10866	2137	3496	28	28	17	1	40932	100	7598
NAMEN	62	86	39709	8267	13629	58	60	14		28279		5098
PHILIPPEVILLE	7	7	3862	829	1248	7	6	5		12683		3174
NAMEN	97	101	54437	11233	18373	93	94	36	1	81894	100	15870
AALST	57	61	46025	9006	14497	55	32	8	1	26831	100	5383
DENDERMONDE	40	46	33920	7095	10652	38	20	6		18278		4507
EKKLO	26	40	22071	4413	6760	24	23	19	1	54711	100	11949
GENT	122	144	85532	17515	25751	117	97	35	1	280858	156	45642
OUDENAARDE	35	35	27399	5405	8580	35	11	11	3	17930	300	4946
SINT-NIKLAAS	40	46	27685	5731	8519	38	31	16	2	52795	361	12663
OOST-VLAANDEREN	320	372	242632	49165	74759	307	214	95	8	451403	1017	85090
BRUGGE	83	130	72824	15055	22318	74	114	23	7	78805	570	18251
DIKSMUIDE	22	28	17010	3435	5105	20	18	23		32277		7639
IEPER	19	19	11632	2330	3518	19	21	19	1	44404	94	8614
KORTRIJK	112	116	77738	16230	23527	111	33	28	3	98642	386	20905
OOSTENDE	25	66	31413	5912	9046	19	15	10	1	19490	81	4217
ROESELARE	87	89	42893	9698	13506	86	57	18	1	142510	119	26424
TIELT	20	25	18296	3507	5483	19	9	13		64333		11776
VEURNE	10	74	24395	6181	8540	8	16	18	1	67477	64	16992
WEST-VLAANDEREN	378	547	296201	62348	91043	356	283	152	14	547938	1314	114818
HET RIJK	2602	3182	2003804	412019	631643	2476	1648	729	71	3069537	6646	673079
VLAAMS GEWEST	1858	2305	1438188	298591	448997	1763	862	423	44	1754842	4404	357723
WAALS GEWEST	691	779	480059	91806	154602	670	675	281	7	615997	642	130540
BRUSSELS GEWEST	53	98	85557	21622	28044	43	111	25	20	698698	1600	184816

(1) DE GEGEVENS BETREFFENDE DIT TYPE VAN GEBOUW ZIJN REEDS IN DE VOORGAANDE KOLONNEN OPGENOMEN

## STATISTIEK VAN DE NIEUWE BEGONNEN GEBOUWEN

1988 : JUNI

	WOONGEBOUWEN						NIET-WOONGEBOUWEN					
	TOTAAL AANTAL		RUIMTE (IN M3)	OPPERVLAKTE (IN M2)		AANTAL GEBOUWEN MET EEN WONING (1)	AANTAL VERBOU- WINGEN	TOTAAL AANTAL		RUIMTE (IN M3)	OPPERVLAKTE (IN M2)	
	GE- BOUWEN	WO- NINGEN		BEWOON- BARE	TOTALE			GE- BOUWEN	WO- NINGEN		BEWOON- BARE	TOTALE
ANTWERPEN	232	356	208994	44167	66192	218	94	34	15	397084	1242	52544
MECHELEN	64	65	43385	8853	14245	63	34	15	3	80409	256	19157
TURNHOUT	205	210	142849	28459	45675	202	40	22	7	65363	692	16181
ANTWERPEN	501	631	395228	81479	126112	483	168	71	25	542856	2190	87882
BRUSSEL-HOOFSTAD	36	81	61329	12572	18244	26	39	9	1	481681	100	123366
HALLE-VILVOORDE	196	219	146409	30323	43740	195	60	10	5	78227	288	11097
LEUVEN	108	131	87007	17345	26308	105	41	8		21064		5544
NIJVEL	139	139	85827	18600	26171	139	56	22	1	94121	100	16822
BRABANT	479	570	380572	78840	114463	465	196	49	7	655093	488	156829
AAT	3	3	1803	366	526	3	10	9		34891		6466
CHARLEROI	33	33	22922	4538	7537	33	69	14		28513		5212
BERGEN	42	44	24546	5059	7779	41	70	14		27921		6357
MOESKROEN	1	1	508	120	164	1	5	2		14433		2203
ZINNIK	32	38	26895	4842	8549	31	39	7		95673		21000
THUIN	16	16	9274	1944	2953	16	18	3		943		283
OOORNIK	10	10	6016	1268	1896	10	16	16	1	95307	75	16022
HENEGOUWEN	137	145	91964	18137	29404	135	227	65	1	297681	75	57543
HOEI	5	5	3930	649	1211	5	12	13		1042112		15897
LUIK	98	103	64097	10149	19731	94	82	23		66986		12271
VERVIERS	39	39	28832	4073	8869	39	27	13		59541		10909
BORGWORM	7	7	4617	753	1400	7	9	4		1430		412
LUIK	149	154	101476	15624	31211	145	130	53		1170069		39489
HASSELT	243	258	178365	34412	57017	238	41	18	15	73615	1472	15995
MAASEIK	122	129	97159	18829	32115	119	10	22	4	78773	364	18218
TONGEREN	80	83	72804	13097	22858	79	21	8	1	8324	100	2731
LIMBURG	445	470	348328	66338	111990	436	72	48	20	160712	1936	36944
AARLEN	15	16	9973	1547	3778	14	6	4		7281		1365
GASTENAKEN	6	6	4907	629	1608	6	3	7		9500		2264
MARCHE-EN-FAMENNE	7	7	3378	564	1065	7	5	10		13291		2904
NEUFCHATEAU	4	4	3138	484	903	4	1	4		706		264
VIRTON	8	8	5881	940	2065	8	2	1		2200		350
LUXEMBURG	40	41	27277	4164	9419	39	17	26		32978		7147
DINANT	13	13	7365	1425	2266	13	13	3		2642		485
NAMEN	55	56	35204	6908	11682	54	67	23		28678		5618
PHILIPPEVILLE	9	9	5226	1106	1556	9	5	1		15913		2517
NAMEN	77	78	47795	9439	15504	76	85	27		47233		8620
AALST	86	94	65714	13748	21217	84	40	10	2	67626	200	10253
DENDERMONDE	76	78	53562	11067	16802	74	27	9		43602		6578
EKKLO	21	21	13546	2631	4088	21	11	9	1	11499	91	3114
GENT	160	172	112130	22528	34244	156	126	41	7	201967	649	39593
OUDENAARDE	30	31	21103	4036	6719	29	26	6	1	19265	80	3969
SINT-NIKLAAS	61	71	42980	8890	13372	58	35	20		87035		19723
OOST-VLAANDEREN	434	467	309035	62900	96442	422	265	95	11	430994	1020	83230
BRUGGE	87	225	113236	20696	33171	73	88	22	9	83361	702	17411
OIKSMUIDE	5	5	3779	804	1282	5	6	11		14092		3670
IEPER	26	26	17141	3673	5419	26	24	20	1	65724	92	12063
KORTRIJK	127	161	92592	20474	29354	122	47	24	1	292268	156	43021
ODSTENDE	49	77	34692	7369	11152	45	25	10	2	30860	117	7960
ROESELARE	44	45	32668	6860	10235	43	46	13	1	56637	100	15061
TIELT	34	37	23911	4914	7333	31	12	15	2	36439	230	7272
VEURNE	10	59	27880	4619	7694	8	4	3		2688		927
WEST-VLAANDEREN	382	635	345899	69409	105640	353	252	118	16	582069	1397	107385
HET RIJK	2644	3191	2047574	406330	640185	2554	1412	552	80	3919685	7106	585069
VLAAMS GEWEST	2066	2553	1631906	327794	510232	1994	858	350	77	1815922	6831	332082
WAALS GEWEST	542	557	354339	65964	111709	534	515	193	2	1642082	175	129621
BRUSSELS GEWEST	36	81	61329	12572	18244	26	39	9	1	481681	100	123366

(1) DE GEGEVENS BETREFFENDE DIT TYPE VAN GEBOUW ZIJN REEDS IN DE VOORGAANDE KOLOMMEN OPGENOMEN

## STATISTIEK VAN DE NIEUWE BEGONNEN GEBOUWEN

1988 : JULI

	WOONGEBOUWEN						NIET-WOONGEBOUWEN					
	TOTAAL AANTAL		RUIMTE (IN M3)	OPPERVLAKTE (IN M2)		AANTAL GEBOUWEN MET EEN WONING (1)	AANTAL VERBOU- WINGEN	TOTAAL AANTAL		RUIMTE (IN M3)	OPPERVLAKTE (IN M2)	
	GE- BOUWEN	WO- NINGEN		BEWOON- BARE	TOTALE			GE- BOUWEN	WO- NINGEN		BEWOON- BARE	TOTALE
ANTWERPEN	151	172	110008	22821	34591	143	61	17	4	33536	473	7718
MECHELEN	75	82	55884	11850	18206	74	28	13	2	139459	200	19762
TURNHOUT	99	144	95714	18745	29583	96	20	15	2	46598	185	11926
ANTWERPEN	325	398	261606	53416	82380	313	109	45	8	219593	858	39406
BRUSSEL-HOOFDSTAD	41	85	59850	12707	19145	39	79	20	1	122466	67	30843
HALLE-VILVOORDE	141	144	97636	19841	29742	138	64	29	6	88253	507	17445
LEUVEN	119	127	89443	17071	27013	116	63	23	2	42023	157	11171
NIJVEL	37	39	22358	4941	7444	36	32	7		14595		3468
BRABANT	338	395	269287	54560	83344	329	238	79	9	267337	731	62927
AAT	18	18	11157	1862	3294	18	28	30	1	47659	60	9256
CHARLEROI	9	9	5449	1119	1999	9	24	3		12689		2422
BERGEN	26	26	17489	2928	5384	26	30	16		21721		4131
MOESKROEN	40	47	22156	3560	6380	39	33	13	1	112620	226	16543
ZINNIK	7	7	5304	1150	1816	7	10	2		4906		1004
THUIN	3	23	6169	1340	2227	2	2					30
DOORNIK	2	2	847	143	239	2	5	1		105		
HENEGOUWEN	105	132	68571	12102	21339	103	132	65	2	199700	286	33386
HOEI	5	5	2878	468	836	5	18	4		2497		609
LUIK	47	53	34584	5147	10465	45	83	12	2	47248	204	8806
VERVIERS	41	44	28963	4319	8695	39	28	12		60419		6816
BORGWORM	3	3	1473	239	462	3	4	1		1325		300
LUIK	96	105	67898	10173	20458	92	133	29	2	111489	204	16531
HASSELT	100	105	74860	14382	23903	98	19	11	4	113477	795	17861
MAASEIK	83	85	66955	13035	21568	81	7	10	1	21971	89	5684
TONGEREN	40	43	33465	6308	10923	39	14	2		3146		588
LIMBURG	223	233	175280	33725	56394	218	40	23	5	138594	884	24133
AARLEN	11	11	7976	1137	2607	11	6	8	1	144462	74	17533
BASTENAKEN	8	8	4698	764	1728	8	2	9		18012		3855
MARCHE-EN-FAMENNE	8	8	3380	583	1127	8	1	1		588		120
NEUFCHATEAU	1	1	460	95	172	1	1	1		330		97
VIRTON	8	8	6043	852	1906	8	7	5		7146		1353
LUXEMBURG	36	36	22557	3431	7540	36	16	24	1	170538	74	22958
DINANT	20	39	16109	2905	5905	19	17	2		983		319
NAMEN	7	11	6758	1801	2491	6	23	10		15574		2907
PHILIPPEVILLE	7	7	4817	902	1617	7	13	7		4850		1111
NAMEN	34	57	27684	5608	10013	32	53	19		21407		4337
AALST	21	47	21744	4211	6588	16	29	5	1	11253	100	2410
DENGERMONDE	21	21	14971	3207	4711	21	18	6		14624		2915
EKKLO	29	29	19256	4058	6069	29	27	12	1	15553	71	3435
GENT	75	90	57600	12062	18045	72	58	26	7	540804	534	72619
OUDENAARDE	14	14	8913	1834	2850	14	11	6		35205		6560
SINT-NIKLAAS	57	57	37349	7676	11972	57	48	16	1	61826	205	16001
OOST-VLAANDEREN	217	258	159833	33048	50235	209	191	71	10	679265	910	103940
BRUGGE	42	70	43602	8085	12899	37	70	7		12611		2726
DIKSMUIDE	7	7	4705	1065	1393	7	11	4		10262		2907
IEPER	23	23	15505	3185	4629	23	29	14		62617		12295
KORTRIJK	31	82	47438	7739	13645	27	28	19	3	162637	284	24103
OOSTENDE	13	28	12425	2562	3574	12	14	10		11676		2945
ROESELARE	21	21	13745	3138	4374	21	29	9		81471		13368
TIELT	33	33	22270	4799	6855	33	11	12	1	15005	92	3218
VEURNE	6	12	5659	1158	1678	5	7	3		3467		857
WEST-VLAANDEREN	176	276	165349	31731	49047	165	199	78	4	359746	376	62419
HET RIJK	1550	1890	1218065	237794	380750	1497	1111	433	41	2167669	4323	370037
VLAAMS GEWEST	1201	1436	949147	188832	294811	1159	666	269	35	1527474	3692	258514
WAALS GEWEST	308	369	209068	36255	66794	299	366	144	5	517729	564	80680
BRUSSELS GEWEST	41	85	59850	12707	19145	39	79	20	1	122466	67	30843

(1) DE GEGEVENS BETREFFENDE DIT TYPE VAN GEBOUW ZIJN REEDS IN DE VOORGAANDE KOLOMMEN OPGENOMEN

## STATISTIEK VAN DE BOUWVERGUNNINGEN VERLEEND VOOR NIEUWE GEBOUWEN

1988 : JUNI

	NIEUWE WOONGEBOUWEN									
	MINDER DAN 5 NIVEAUS					5 NIVEAUS EN MEER				
	TOTAAL AANTAL		RUIMTE (IN M3)	OPPERVLAKTE (IN M2)		TOTAAL AANTAL		RUIMTE (IN M3)	OPPERVLAKTE (IN M2)	
	GE-BOUWEN	WO-NINGEN		BEWOON-BARE	TOTALE	GE-BOUWEN	WO-NINGEN		BEWOON-BARE	TOTALE
ANTWERPEN	278	310	201023	42506	63230	3	29	13910	3165	5052
MECHELEN	88	100	64371	14282	20121					
TURNHOUT	255	261	199467	39414	63372					
ANTWERPEN	621	671	464861	96202	146723	3	29	13910	3165	5052
BRUSSEL-HOOFDSTAD	41	53	38587	8463	12801	4	61	24462	7104	8996
HALLE-VILVOORDE	163	172	121158	25627	37596	1	5	3312	650	895
LEUVEN	188	190	161557	33015	49401					
NIJVEL	228	253	157778	35547	50834	1	17	6993	1268	2331
BRABANT	620	668	479080	102652	150632	6	83	34767	9022	12222
AAT	12	12	7076	1495	2261					
CHARLEROI	39	45	31058	6201	10282					
BERGEN	38	40	24398	4638	7915	1	8	3064	444	825
MOESKROEN	24	26	15984	3192	5042	1	8	2050	480	666
ZINNIK	27	27	17599	3267	5304	2	25	10380	1913	3406
THUIN	33	33	21106	4289	6751	1	21	4906	1127	1887
OOORNIK	26	26	16492	3233	5318					
HENEGOUWEN	199	209	133713	26315	42873	5	62	20400	3964	6784
HOEI	19	19	13318	2236	4290					
LUIK	79	81	53201	8247	16732					
VERVIERS	65	70	43987	6475	14106					
BORGWORM	8	8	4238	747	1442					
LUIK	171	178	114744	17705	36570					
HASSELT	220	249	173357	34666	54783	2	14	13340	2522	3804
MAASEIK	137	169	113830	22362	36205					
TONGEREN	59	71	48387	9030	15006					
LIMBURG	416	489	335574	66058	105994	2	14	13340	2522	3604
AARLEN	23	36	17979	2879	6830					
BASTENAKEN	15	15	9914	1378	3159					
MARCHE-EN-FAMENNE	23	23	13537	2057	4626					
NEUFCHATEAU	17	17	12964	1760	4402					
VIRTON	20	20	15223	2251	5242					
LUXEMBURG	98	111	69617	10325	24259					
OINANT	20	20	11856	2510	4027					
NAMEN	47	49	29430	6045	9371					
PHILIPPEVILLE	20	25	15583	3145	4880					
NAMEN	87	94	56869	11700	18278					
AALST	89	99	73697	14507	23461					
DENDERMONDE	69	97	57002	11640	17758					
EKKLO	35	36	23815	4475	7241					
GENT	176	225	141353	28420	42711	1	6	3574	765	1309
OUDENAARDE	23	25	18116	3518	5496					
SINT-NIKLAAS	98	128	75344	15605	23532	2	40	14171	2955	4456
OOST-VLAANDEREN	490	610	389327	78165	120199	3	46	17745	3720	5765
BRUGGE	135	177	137846	27188	42565	7	57	20772	3582	6250
DIKSMUIDE	13	15	10000	1955	2895					
IEPER	21	21	15791	3086	4814					
KORTRIJK	99	106	69247	15258	21577	1	39	14700	3061	4808
OOSTENDE	49	53	26911	6129	8570	3	26	8079	1708	2543
ROESELARE	57	58	42921	9169	13255	4	46	16286	3462	5340
TIELT	51	51	33754	6923	10467					
VEURNE	12	15	7010	1482	2162	2	126	41207	8660	12439
WEST-VLAANDEREN	437	496	343480	71188	106305	17	294	101044	20473	31380
HET RIJK	3139	3526	2387265	480310	751833	36	528	201206	42866	65007
VLAAMS GEWEST	2315	2628	1815957	370255	566218	26	388	149351	30530	46896
WAALS GEWEST	783	845	532721	101592	172814	6	79	27393	5232	9115
BRUSSELS GEWEST	41	53	38587	8463	12801	4	61	24462	7104	8996



## STATISTIEK VAN DE BOUWVERGUNNINGEN VERLEEND VOOR NIEUWE GEBOUWEN

1988 : JULI

	NIEUWE WOONGEBOUWEN									
	MINOER OAN 5 NIVEAUS					5 NIVEAUS EN MEER				
	TOTAAL AANTAL		RUIMTE (IN M3)	OPPERVLAKTE (IN M2)		TOTAAL AANTAL		RUIMTE (IN M3)	OPPERVLAKTE (IN M2)	
	GE- BOUWEN	WO- NINGEN		BEWOON- BARE	TOTALE	GE- BOUWEN	WO- NINGEN		BEWOON- BARE	TOTALE
ANTWERPEN	206	248	155595	33088	48373	4	26	12479	3041	4486
MECHELEN	130	148	99137	20438	30959	1	6	2200	547	749
TURNHOUT	147	164	104657	20251	31716					
ANTWERPEN	483	560	359389	73777	111048	5	32	14679	3588	5235
BRUSSEL-HOOFDSTAD	49	80	58102	12914	18607	4	18	27455	8708	9437
HALLE-VILVOORDE	250	279	180176	37619	56833	2	28	11798	2755	3936
LEUVEN	146	157	110910	22676	35278					
NIJVEL	161	189	120332	27864	39859					
BRABANT	606	705	469520	101073	150577	6	46	39253	11463	13373
AAT	14	14	7303	1613	2383					
CHARLEROI	33	33	21645	4229	6993					
BERGEN	35	36	22275	4580	7372					
MOESKROEN	6	9	5065	1032	1538					
ZINNIK	36	43	26050	4957	8443					
THUIN	22	24	18204	3266	5362	2	17	6831	1157	2380
DOORNIK	21	21	11779	2364	3575	1	10	4966	1140	1598
HENEGOUWEN	167	180	112321	22041	35666	3	27	11797	2297	3978
HOEI	18	18	10299	1759	3174					
LUIK	89	90	57049	9368	17728					
VERVIERS	68	68	48875	7117	14951					
BORGWORM	16	16	10013	1535	3112					
LUIK	191	192	126236	19779	38965					
HASSELT	152	164	108401	22973	34816	1	20	14192	3161	3548
MAASEIK	66	82	54451	11301	17574					
TONGEREN	55	64	45359	9228	14927					
LIMBURG	273	310	208211	43502	67317	1	20	14192	3161	3548
AARLEN	14	14	10481	1558	3247	1	8	2009	370	726
BASTENAKEN	10	10	7337	1161	2411					
MARCHE-EN-FAMENNE	19	19	10241	1793	3450					
NEUFCHATEAU	12	23	12350	1951	4091					
VIRTON	16	16	12518	1759	3836					
LUXEMBURG	71	82	52927	8222	17035	1	8	2009	370	726
DINANT	28	28	10866	2137	3496					
NAMEN	62	66	39709	8267	13629					
PHILIPPEVILLE	7	7	3862	829	1248					
NAMEN	97	101	54437	11233	18373					
AALST	57	61	46025	9006	14497					
DENDERMONDE	40	46	33920	7095	10652					
EKKLO	25	26	17596	3663	5593	1	14	4475	750	1167
GENT	122	144	85532	17515	25751					
OUDENAARDE	35	35	27399	5405	8580					
SINT-NIKLAAS	40	46	27685	5731	8519					
OOST-VLAANDEREN	319	358	238157	48415	73592	1	14	4475	750	1167
BRUGGE	80	108	65655	13693	20348	3	22	7169	1362	1970
DIKSMUIDE	22	28	17010	3435	5105					
IEPER	19	19	11632	2330	3518					
KORTRIJK	112	116	77738	16230	23527					
OOSTENDE	21	24	15544	3002	4561	4	42	15869	2910	4485
ROESELARE	87	89	42893	9698	13506					
TIELT	20	25	18296	3507	5483					
VEURNE	8	8	4175	876	1223	2	66	20220	5305	7317
WEST-VLAANDEREN	369	417	252943	52771	77271	9	130	43258	9577	13772
HET RIJK	2576	2905	1874141	380813	589844	26	277	129663	31206	41799
VLAAMS GEWEST	1840	2081	1349786	278760	421339	18	224	88402	19831	27658
WAALS GEWEST	687	744	466253	89139	149898	4	35	13806	2667	4704
BRUSSELS GEWEST	49	80	58102	12914	18607	4	18	27455	8708	9437

## STATISTIEK VAN DE NIEUWE BEGONNEN GEBOUWEN

1988 : JUNI

	NIEUWE WOONGEBOUWEN									
	MINOER OAN 5 NIVEAUS					5 NIVEAUS EN MEER				
	TOTAAL AANTAL		RUIMTE (IN M3)	OPPERVLAKTE (IN M2)		TOTAAL AANTAL		RUIMTE (IN M3)	OPPERVLAKTE (IN M2)	
	GE- BOUWEN	WO- NINGEN		BEWOON- BARE	TOTALE	GE- BOUWEN	WO- NINGEN		BEWOON- BARE	TOTALE
ANTWERPEN	230	300	188565	39841	59625	2	56	20429	4326	6567
MECHELEN	64	65	43385	8853	14245					
TURNHOUT	205	210	142849	28459	45675					
ANTWERPEN	499	575	374799	77153	119545	2	56	20429	4326	6567
BRUSSEL-HOOFDSTAD	35	65	49820	10329	15077	1	16	11509	2243	3167
HALLE-VILVOORDE	195	218	139919	28510	41487	1	1	6490	1813	2253
LEUVEN	108	131	87007	17345	26308					
NIJVEL	139	139	85827	18600	26171					
BRABANT	477	553	362573	74784	108043	2	17	17999	4056	5420
AAT	3	3	1803	366	526					
CHARLEROI	33	33	22922	4538	7537					
BERGEN	42	44	24546	5059	7779					
MOESKROEN	1	1	508	120	164					
ZINNIK	31	31	23795	4217	7704	1	7	3100	625	845
THUIN	16	16	9274	1944	2953					
DOORNIK	10	10	6016	1268	1896					
HENEGOUWEN	136	138	88864	17512	28559	1	7	3100	625	845
HOEI	5	5	3930	649	1211					
LUIK	98	103	64097	10149	19731					
VERVIERS	39	39	28832	4073	8869					
BORGWORM	7	7	4617	753	1400					
LUIK	149	154	101476	15624	31211					
HASSELT	242	250	175175	33952	56201	1	8	3190	460	816
MAASEIK	122	129	97159	18829	32115					
TONGEREN	80	83	72804	13097	22858					
LIMBURG	444	462	345138	65878	111174	1	8	3190	460	816
AARLEN	15	16	9973	1547	3778					
BASTENAKEN	6	6	4907	629	1608					
MARCHE-EN-FAMENNE	7	7	3378	564	1065					
NEUFCHATEAU	4	4	3138	484	903					
VIRTON	8	8	5881	940	2065					
LUXEMBURG	40	41	27277	4164	9419					
DINANT	13	13	7365	1425	2266					
NAMEN	55	56	35204	6908	11682					
PHILIPPEVILLE	9	9	5226	1106	1556					
NAMEN	77	78	47795	9439	15504					
AALST	86	94	65714	13748	21217					
DENDERMONDE	78	78	53562	11067	16802					
EKKLO	21	21	13546	2631	4088					
GENT	160	172	112130	22528	34244					
OUDENAARDE	30	31	21103	4036	6719					
SINT-NIKLAAS	61	71	42980	8890	13372					
OOST-VLAANDEREN	434	467	309035	62900	96442					
BRUGGE	77	92	55770	12118	17667	10	133	57466	8578	15504
DIKSMUIDE	5	5	3779	804	1282					
IEPER	28	26	17141	3673	5419					
KORTRIJK	125	147	85180	18424	26654	2	14	7412	2050	2700
OOSTENDE	48	67	31467	6785	10297	1	10	3225	584	855
ROESELARE	44	45	32668	6860	10235					
TIELT	34	37	23911	4914	7333					
VEURNE	9	15	8309	1463	2554	1	44	19571	3156	5140
WEST-VLAANDEREN	368	434	258225	55041	81441	14	201	87674	14368	24199
HET RIJK	2624	2902	1915182	382495	602338	20	289	132392	23835	37847
VLAAMS GEWEST	2048	2287	1514123	306827	476397	18	266	117783	20967	33835
WAALS GEWEST	541	550	351239	65339	110864	1	7	3100	625	845
BRUSSELS GEWEST	35	65	49820	10329	15077	1	16	11509	2243	3167

## STATISTIEK VAN DE NIEUWE BEGONNEN GEBOUWEN

1988 : JULI

	NIEUWE WOONGEBOUWEN									
	MINDER DAN 5 NIVEAUS					5 NIVEAUS EN MEER				
	TOTAAL AANTAL		RUIMTE (IN M3)	OPPERVLAKTE (IN M2)		TOTAAL AANTAL		RUIMTE (IN M3)	OPPERVLAKTE (IN M2)	
	GE- BOUWEN	WO- NINGEN		BEWOON- BARE	TOTALE	GE- BOUWEN	WO- NINGEN		BEWOON- BARE	TOTALE
ANTWERPEN	151	172	110008	22821	34591					
MECHELEN	75	82	55884	11850	18206					
TURNHOUT	97	98	68391	13455	21967	2	46	27323	5290	7616
ANTWERPEN	323	352	234283	48126	74764	2	46	27323	5290	7616
BRUSSEL-MODFOSTAD	40	45	33300	6885	9923	1	40	26550	5822	9222
HALLE-VILVOORDE	141	144	97636	19841	29742					
LEUVEN	118	120	86133	16254	25969	1	7	3310	817	1044
NIJVEL	37	39	22358	4941	7444					
BRABANT	336	348	239427	47921	73078	2	47	29860	6639	10266
AAT	18	18	11157	1862	3294					
CHARLEROI	9	9	5449	1119	1999					
BERGEN	26	26	17489	2928	5384					
MOESKROEN	39	39	19206	2996	5440	1	8	2950	564	940
ZINNIK	7	7	5304	1150	1816					
THUIN	2	2	1263	213	340	1	21	4906	1127	1887
OODRNIK	2	2	847	143	239					
HENEGOUWEN	103	103	60715	10411	18512	2	29	7856	1691	2827
HOEI	5	5	2878	468	836					
LUIK	47	53	34584	5147	10465					
VERVIERS	41	44	28963	4319	8695					
BORGWORM	3	3	1473	239	462					
LUIK	96	105	67898	10173	20458					
HASSELT	100	105	74860	14382	23903					
MAASEIK	83	85	66955	13035	21568					
TONGEREN	40	43	33465	6308	10923					
LIMBURG	223	233	175280	33725	56394					
AARLEN	11	11	7976	1137	2607					
BASTENAKEN	8	8	4698	764	1728					
MARCHE-EN-FAMENNE	8	8	3380	583	1127					
NEUFCHATEAU	1	1	460	95	172					
VIRTON	8	8	6043	852	1906					
LUXEMBURG	36	36	22557	3431	7540					
DINANT	19	19	7258	1475	2345	1	20	8851	1430	3560
NAMEN	6	6	4486	1011	1555	1	5	2272	790	936
PHILIPPEVILLE	7	7	4817	902	1617					
NAMEN	32	32	16561	3388	5517	2	25	11123	2220	4496
AALST	20	36	18453	3647	5693	1	11	3291	564	895
DENOERMONDE	21	21	14971	3207	4711					
EKLO	29	29	19256	4058	6069					
GENT	75	90	57600	12062	18045					
OUDENAARDE	14	14	8913	1733	2850					
SINT-NIKLAAS	57	57	37349	7676	11972					
OOST-VLAANDEREN	218	247	156542	32484	49340	1	11	3291	564	895
BRUGGE	39	44	33478	6326	9820	3	26	10124	1759	3079
DIKSMUIDE	7	7	4705	1065	1393					
IEPER	23	23	15505	3185	4629					
KORTRIJK	29	52	26630	5190	8154	2	30	20808	2549	5491
OOSTENDE	12	12	7760	1733	2358	1	16	4665	829	1216
ROESELARE	21	21	13745	3138	4374					
TIELT	33	33	22270	4799	6855					
VEURNE	6	12	5659	1158	1678					
WEST-VLAANDEREN	170	204	129752	26594	39261	6	72	35597	5137	9786
HET RIJK	1535	1660	1103015	216253	344864	15	230	115050	21541	35886
VLAAMS GEWEST	1191	1300	879626	177024	275470	10	136	69521	11808	19341
WAALS GEWEST	304	315	190089	32344	59471	4	54	18979	3911	7323
BRUSSELS GEWEST	40	45	33300	6885	9923	1	40	26550	5822	9222

STATISTIEK VAN DE BOUWVERGUNNINGEN VERLEEND VOOR NIEUWE GEBOUWEN  
NIEUWE NIET-WOONGEBOUWEN NAAR BESTEMMING

1988 : JUNI

	AANTAL GEBOUWEN	RUIMTE (IN M3)	TOTALE OPPERVLAKTE (IN M2)
GEBOUWEN VOOR LAND-, TUINBOUW EN VEETEELT	320	1359267	311274
GEBOUWEN VOOR NIJVERHEID OF AMBACHT	154	2191586	199887
GEBOUWEN VOOR OPSLAG, BEHANDELING, VER- VOER (OPENBARE BEDRIJVEN)	5	21004	4161
GEBOUWEN VOOR OPSLAG, BEHANDELING, VER- VDER (PRIVATE BEDRIJVEN)	192	1159512	168283
GEBOUWEN VOOR HANDEL-, BANK-, FINANCIE- EN VERZEKERINGSVERRICHTINGEN	60	233849	50122
GEBOUWEN VOOR VERTONINGEN, ONTSPANNIN- GEN, AUDITIES	11	148281	29027
GEBOUWEN VOOR PERSONENVERZORGING EN DIENSTEN	15	21030	5500
GEBOUWEN VOOR OPENBARE BESTUREN EN PARASTATALE INSTELLINGEN (KANTOREN)	9	41135	10249
GEBOUWEN VOOR PARTICULIERE ADMINISTRA- TIES (KANTOREN)	29	145893	30017
GEBOUWEN VOOR CULTURELE DOELEINDEN (ON- DERWIJS, WETENSCHAP, KUNST)	22	69023	17912
GEBOUWEN VOOR SPORTBEOEFENING	25	112657	19574
GEBOUWEN VOOR HERSTELLING EN ONDERHOUD VAN AUTOVOERTUIGEN VOOR DERDEN	33	250802	51754
EIGENLIJKE GARAGES, INDIVIDUELE OF COLLECTIEVE BERGPLAATSEN VOOR PRIVATE AUTOVOERTUIGEN	136	69813	19253
GEBOUWEN VOOR ANDERE GEBRUIKSDOELEINDEN (KERK, KAPEL, TEMPEL, ENZ.)	2	2835	556

STATISTIEK VAN DE BOUWVERGUNNINGEN VERLEEND VOOR NIEUWE GEBOUWEN  
NIEUWE NIET-WOONGEBOUWEN NAAR BESTEMMING

1988 : JULI

	AANTAL GEBOUWEN	RUIMTE (IN M3)	TOTALE OPPERVLAKTE (IN M2)
GEBOUWEN VOOR LAND-, TUINBOUW EN VEETEELT	233	710420	165426
GEBOUWEN VOOR NIJVERHEID OF AMBACHT	91	527855	96631
GEBOUWEN VOOR OPSLAG, BEHANDELING, VER- VOER (OPENBARE BEDRIJVEN)	5	14050	2778
GEBOUWEN VOOR OPSLAG, BEHANDELING, VER- VOER (PRIVATE BEDRIJVEN)	124	531242	96903
GEBOUWEN VOOR HANDEL-, BANK-, FINANCIE- EN VERZEKERINGSVERRICHTINGEN	55	359040	63253
GEBOUWEN VOOR VERTONINGEN, ONTSPANNIN- GEN, AUDITIES	4	13864	4474
GEBOUWEN VOOR PERSONENVERZORGING EN DIENSTEN	14	32933	8859
GEBOUWEN VOOR OPENBARE BESTUREN EN PARASTATALE INSTELLINGEN (KANTOREN)	3	6868	2026
GEBOUWEN VOOR PARTICULIERE ADMINISTRA- TIES (KANTOREN)	31	585896	163128
GEBOUWEN VOOR CULTURELE DOELEINDEN (ON- DERWIJS, WETENSCHAP, KUNST)	20	116389	28822
GEBOUWEN VOOR SPORTBEOEFENING	15	62415	12699
GEBOUWEN VOOR HERSTELLING EN ONDERHOUD VAN AUTOVOERTUIGEN VOOR DERDEN	13	54789	12591
EIGENLIJKE GARAGES, INDIVIDUELE OF COLLECTIEVE BERGPLAATSEN VOOR PRIVATE AUTOVOERTUIGEN	119	53339	15333
GEBOUWEN VOOR ANDERE GEBRUIKSDOELEINDEN (KERK, KAPEL, TEMPEL, ENZ.)	2	437	156

STATISTIEK VAN DE NIEUWE BEGONNEN GEBOUWEN  
NIEUWE NIET-WOONGEBOUWEN NAAR BESTEMMING

1988 : JUNI

	AANTAL GEBOUWEN	RUIMTE (IN M3)	TOTALE OPPERVLAKTE (IN M2)
GEBOUWEN VOOR LAND-, TUINBOUW EN VEETEELT	160	478301	115731
GEBOUWEN VOOR NIJVERHEID OF AMBACHT	81	1575517	109275
GEBOUWEN VOOR OPSLAG, BEHANDELING, VER- VOER (OPENBARE BEDRIJVEN)			
GEBOUWEN VOOR OPSLAG, BEHANDELING, VER- VOER (PRIVATE BEDRIJVEN)	110	934354	131495
GEBOUWEN VOOR HANDEL-, BANK-, FINANCIE- EN VERZEKERINGSVERRICHTINGEN	39	127189	32417
GEBOUWEN VOOR VERTDNINGEN, ONTSPANNIN- GEN, AUDITIES	4	10474	1329
GEBOUWEN VOOR PERSONENVERZORGING EN DIENSTEN	14	22021	5953
GEBOUWEN VOOR OPENBARE BESTUREN EN PARASTATALE INSTELLINGEN (KANTOREN)			
GEBOUWEN VOOR PARTICULIERE ADMINISTRA- TIES (KANTOREN)	20	472784	121994
GEBOUWEN VOOR CULTURELE DOELEINDEN (ON- DERWIJS, WETENSCHAP, KUNST)	10	134114	28656
GEBOUWEN VOOR SPORTBEOEFENING	10	31737	5333
GEBOUWEN VOOR HERSTELLING EN ONDERHDOU VAN AUTOVOERTUIGEN VOOR DERDEN	17	86130	19160
EIGENLIJKE GARAGES, INDIVIDUELE OF COLLECTIEVE BERGPLAATSEN VOOR PRIVATE AUTOVOERTUIGEN	86	46903	13680
GEBOUWEN VOOR ANDERE GEBRUIKSDOELEINDEN (KERK, KAPEL, TEMPEL, ENZ.)	1	161	46

STATISTIEK VAN DE NIEUWE BEGONNEN GEBOUWEN  
NIEUWE NIET-WOONGEBOUWEN NAAR BESTEMMING

1988 : JULI

	AANTAL GEBOUWEN	RUIMTE (IN M3)	TOTALE OPPERVLAKTE (IN M2)
GEBOUWEN VOOR LAND-, TUINBOUW EN VEETEELT	146	459214	103903
GEBOUWEN VOOR NIJVERHEID OF AMBACHT	60	579316	92308
GEBOUWEN VOOR OPSLAG, BEHANDELING, VER- VOER (OPENBARE BEDRIJVEN)	3	1366	405
GEBOUWEN VOOR OPSLAG, BEHANDELING, VER- VOER (PRIVATE BEDRIJVEN)	70	608263	85260
GEBOUWEN VOOR HANDEL-, BANK-, FINANCIE- EN VERZEKERINGSVERRICHTINGEN	20	322483	43533
GEBOUWEN VOOR VERTONINGEN, ONTSPANNIN- GEN, AUDITIES	4	3687	911
GEBOUWEN VOOR PERSONENVERZORGING EN DIENSTEN	8	13649	4509
GEBOUWEN VOOR OPENBARE BESTUREN EN PARASTATALE INSTELLINGEN (KANTOREN)			
GEBOUWEN VOOR PARTICULIERE ADMINISTRA- TIES (KANTOREN)	13	32586	7252
GEBOUWEN VOOR CULTURELE DOELEINDEN (ON- DERWIJS, WETENSCHAP, KUNST)	11	26101	6627
GEBOUWEN VOOR SPORTBEOEFENING	11	40801	7916
GEBOUWEN VOOR HERSTELLING EN ONDERHOUD VAN AUTOVOERTUIGEN VOOR DERDEN	12	52144	9958
EIGENLIJKE GARAGES, INDIVIDUELE OF COLLECTIEVE BERGPLAATSEN VOOR PRIVATE AUTOVOERTUIGEN	72	24723	6473
GEBOUWEN VOOR ANDERE GEBRUIKSDDELEINDEN (KERK, KAPEL, TEMPEL, ENZ.)	3	3336	982





