


ISSN 0772-7690

INDUSTRIËLE STATISTIEKEN



1988

MAANDSCHRIFT

APRIL, N° 4

NATIONAAL INSTITUUT VOOR DE STATISTIEK

KONINKRIJK BELGIË

MINISTERIE VAN ECONOMISCHE ZAKEN

INDUSTRIËLE STATISTIEKEN

1988

MAANDSCHRIFT

APRIL, N^o 4

Verkrijgbaar bij het **NATIONAAL INSTITUUT VOOR DE STATISTIEK**

20^{ste} JAARGANG

Leuvenseweg, 44 - 1000 Brussel
Rubenslei, 2 - 2018 Antwerpen
Coupure rechts, 620 - 9000 Gent

Dit nummer	België	:	100 F
	Buitenland	:	200 BF
Abonnement	België	:	800 F
	Buitenland	:	1800 BF

Postrekening N^o 000-2005886-23 van het
NIS, Leuvenseweg, 44 - 1000 Brussel

CONVENTIONELE TEKENS

Gegevens ontbreken	..
O of minder dan de helft van de gebruikte eenheid	-
Voorlopige cijfers	(*)
De komma wordt gebruikt om de eenheden af te zonderen van de decimalen	,

AUTEURSRECHT VOORBEHOUDEN

Het reproduceren van de inhoud van deze publikatie is niet toegestaan, noch geheel, noch gedeeltelijk, noch in de oorspronkelijke, noch in bewerkte vorm, tenzij met schriftelijke machtiging vanwege het Nationaal Instituut voor de Statistiek.

Het gebruik van de inhoud van deze publikatie als toelichting of bewijsvoering in een artikel, een boekbespreking of een boek is toegestaan, mits de bron duidelijk en nauwkeurig wordt vermeld.

INHOUDSOPGAVE

MAANDSTATISTIEKEN

I. Indexcijfers van de nijverheidsproductie 7

- A. Voortschrijdend gemiddelde van de indexcijfers van de twaalf laatste maanden 7
 B. Bruto-indexcijfers 10

II. Industriële productie in absolute cijfers 20

- Steenkool- en ijzermijnen. Opvangen van mijngas 20
 Leveringen van Belgische steenkolen op de binnenlandse markt. Invoer en uitvoer van steenkolen 20
 Winning van bouwsteen en andere niet-metaalhoudende mineralen 21
 Voedingsnijverheid 22
 Tabaksnijverheid 26
 Weverij 28
 Breigoednijverheid 32
 Kleding- en confectienijverheid 34
 Schoenen- en pantoffelnijverheid 36
 Hout- en aanverwante nijverheid 37
 Papiernijverheid 38
 Leder- en rubbernijverheid 39
 Zeepnijverheid 39
 Scheikundige nijverheid 40
 Nijverheid van de petroleumderivaten 41
 Steenkoolagglomerat- en cokesfabrieken 42
 Netto-productie, invoer en uitvoer van gas 43
 Nijverheid van de niet-metaalhoudende mineralen 43
 Ijzer- en staalnijverheid 45
 Non-ferrometalen 46
 Metaalverwerkende nijverheid 47
 Plastiekverwerkende nijverheid 53
 Verzendingen van de metaalverwerkende nijverheid (driemaandelijkse gegevens) 55
 Elektriciteit 68
 Waterdistributie 68

III. Tewerkstelling 69

JAARSTATISTIEKEN

Jaar 1984

- Chemische nijverheid 79

Jaar 1985

- Nijverheid van de houtzagerij, van het vervaardigen van houtvezels 87
 - Fabricage van papier en karton 91
 - Kamwolspinnerijen 95
 - Nijverheid der cementagglomeraten 99
 - Ijzer- en staalnijverheid 105
 - Bouwnijverheid - globale resultaten 111

Jaar 1986

- Wolkammerij 139
 - Nijverheid van het wassen en de carbonisatie van wol 143

STATISTIEK VAN DE TOEGESTANE EN BEGONNEN GEBOUWEN

- Bouwvergunningen verleend voor nieuwe woongebouwen - Indeling per provincie 149
 - Bouwvergunningen verleend voor nieuwe niet-woongebouwen - Indeling per provincie 149
 - Nieuwe woongebouwen 150
 - Nieuwe niet-woongebouwen 150
 - Nieuwe niet-woongebouwen waarvoor een vergunning werd verleend, naar ruimtecategorie 151
 - Nieuwe begonnen niet-woongebouwen, naar ruimtecategorie 152
 - Vergunningen afgeleverd voor de verbouwing van woongebouwen - Indeling per provincie 153
 - Woongebouwen waarvan de verbouwing begonnen is - Indeling per provincie 153
 - Vergunningen afgeleverd voor de verbouwing van niet-woongebouwen - Indeling per provincie 154
 - Niet-woongebouwen waarvan de verbouwing begonnen is - Indeling per provincie 154
 - Bouwvergunningen verleend voor nieuwe woongebouwen - Indeling per gewest 155
 - Bouwvergunningen verleend voor nieuwe niet-woongebouwen - Indeling per gewest 155
 - Bouwvergunningen verleend voor nieuwe gebouwen - december 1987 156
 - Nieuwe begonnen gebouwen - december 1987 157
 - Nieuwe woongebouwen waarvoor een vergunning werd verleend, naar niveaucategorie 158
 - Nieuwe begonnen woongebouwen, naar niveaucategorie 159
 - Nieuwe niet-woongebouwen waarvoor een vergunning werd verleend naar bestemming : 160
 - Nieuwe begonnen niet-woongebouwen naar bestemming : 161

MAANDSTATISTIEKEN

I. INDEXCIJFERS VAN DE INDUSTRIËLE PRODUCTIE (1980=100)

A. VOORTSCHRIJDEND GEMIDDELTE VAN DE LAATSTE 12 MAANDEN (1)
ALGEMENE INDEXCIJFERS EN INDEXCIJFERS NAAR DE BESTEMMING DER GOEDEREN

	ALGEMEEN INDEX- CIJFER VAN DE INDUS- TRIELE PRODUCTIE		INDEXCIJFERS NAAR DE BESTEMMING DER GOEDEREN					BOUW- NIJVERHEID
	EXCLUSIEF BOUW- NIJVERHEID	INCLUSIEF BOUW- NIJVERHEID	GROND- STOFFEN EN INTER- MEDIAIRE GOEDEREN	NIET- DUURZAME CONSUMPTIE- GOEDEREN	DUURZAME CONSUMPTIE- GOEDEREN	INVESTERINGSGOEDEREN		
						EXCLUSIEF BOUW- NIJVERHEID	INCLUSIEF BOUW- NIJVERHEID	
1982	97.4	93.3	94.3	104.2	99.9	97.8	84.9	79.0
1983	99.3	90.8	95.8	106.6	101.3	102.5	75.1	64.1
1984	101.7	90.2	99.8	108.9	99.5	101.7	69.0	57.1
1985	104.3	90.8	101.7	112.1	101.4	106.9	67.4	54.2
1986	105.1	91.5	101.8	113.8	105.2	107.0	67.6	54.7
1986								
MAART	105.2	91.6	102.8	112.9	102.7	107.3	67.6	54.2
APRIL	105.3	91.6	102.9	113.0	102.9	107.1	67.5	54.1
MEI	105.2	91.4	102.7	113.2	103.2	107.1	67.4	54.0
JUNI	105.1	91.4	102.5	113.4	103.4	106.9	67.3	54.0
JULI	105.6	91.9	102.8	113.9	104.1	107.4	67.8	54.5
AUGUSTUS	105.9	92.2	102.9	114.3	104.9	107.9	68.1	54.7
SEPTEMBER	105.6	91.9	102.5	114.2	105.1	107.7	67.8	54.5
OKTOBER	105.6	91.7	102.3	114.0	105.5	107.7	67.5	54.1
NOVEMBER	105.2	91.6	102.0	113.9	105.2	107.2	67.6	54.4
DECEMBER	105.1	91.5	101.8	113.8	105.2	107.0	67.6	54.7
1987								
JANUARI	105.0	91.1	101.5	114.2	105.3	107.1	66.8	53.7
FEBRUARI	105.1	91.5	101.5	114.5	105.6	107.2	67.5	54.6
MAART	104.6	91.0	100.9	114.1	105.2	106.5	67.0	54.1
APRIL	104.9	91.1	101.1	114.6	105.5	106.5	67.0	54.2
MEI	105.3	91.5	101.5	114.9	106.0	106.4	67.1	54.3
JUNI	105.5	91.6	101.7	115.1	106.2	106.5	67.1	54.3
JULI	105.6	91.4	101.7	115.2	106.1	106.3	66.6	53.7
AUGUSTUS	105.3	91.2	101.7	115.0	106.0	105.4	66.3	53.6
SEPTEMBER	105.6	91.4	102.1	115.4	106.0	105.2	66.4	53.8
OKTOBER	106.1	92.0	102.6	115.8	106.5	105.6	66.9	54.2
NOVEMBER	106.1	92.1	102.9	115.9	106.7	104.9	67.0	54.5
DECEMBER	106.2	92.0	102.9	116.0	106.8	104.6	66.6	53.8

INDEXCIJFERS PER BEDRIJFSTAK

	WINNING VAN STEEN- KOOL	VOEDINGS- NIJVER- HEID EN FABRICA- GE VAN DRANKEN	TEXTIEL- NIJVER- HEID	FABRICA- GE VAN KLEDING EN SCHOENEN EN DIVER- SE IN WEEFSELS GEMAAKTE ARTIK.	PAPIER- EN KARTON- NIJVER- HEID	HOUT- NIJVER- HEID	SCHEIKUN- DIGE NIJVER- HEID EN RUBBER- NIJVER- HEID	NIJVER- HEID DER NIET- METAAL- HOUDENDE MINERA- LEN	BASIS- METAL- LURGIE	METAAL- VERWER- KENDE NIJVER- HEID	PRODUK- TIE VAN ELEKTRI- CITEIT
1982	98.3	109.0	95.9	98.9	101.9	98.7	102.9	81.6	85.7	98.5	94.0
1983	92.1	110.7	103.3	98.1	105.1	96.3	107.3	77.4	87.6	101.4	98.0
1984	90.6	113.6	104.1	93.7	111.3	94.9	113.1	81.1	94.9	101.1	101.4
1985	84.1	116.8	104.9	92.9	113.5	96.6	117.7	74.6	94.4	106.3	106.9
1986	72.1	119.3	105.9	97.5	115.3	100.0	120.3	72.7	90.4	106.8	109.4
1986											
MAART	81.5	118.0	106.0	94.4	113.7	97.9	118.6	73.9	95.2	107.1	110.5
APRIL	77.3	118.0	106.2	94.8	113.9	97.9	118.8	73.4	95.1	107.0	111.9
MEI	74.9	118.2	106.4	95.3	113.7	97.6	119.1	73.4	93.7	107.1	112.0
JUNI	74.6	118.3	106.3	95.7	113.7	98.0	119.3	72.8	93.3	106.9	111.8
JULI	74.3	119.1	106.2	96.3	114.3	99.3	119.6	73.1	93.3	107.4	112.2
AUGUSTUS	73.4	119.5	106.9	97.4	114.4	99.7	120.0	73.3	92.7	107.8	112.3
SEPTEMBER	72.5	119.7	106.9	98.0	114.0	99.7	119.7	72.6	92.0	107.6	111.9
OKTOBER	71.9	119.5	107.0	98.0	114.3	100.2	120.0	72.6	91.4	107.6	111.3
NOVEMBER	72.6	119.3	106.3	97.5	114.4	99.9	120.2	72.5	90.8	107.1	110.2
DECEMBER	72.1	119.3	105.9	97.5	115.3	100.0	120.3	72.7	90.4	106.8	109.4
1987											
JANUARI	71.3	119.8	105.4	97.2	115.9	100.1	119.9	71.9	89.6	106.9	110.5
FEBRUARI	70.8	120.3	105.0	96.8	117.3	100.8	120.0	72.7	89.0	107.0	110.0
MAART	66.2	120.0	104.3	95.6	118.0	100.9	119.9	72.4	88.6	106.3	109.6
APRIL	67.4	120.5	104.1	95.1	118.8	102.0	120.2	72.8	88.6	106.5	109.5
MEI	67.4	120.6	104.1	94.7	120.2	103.3	120.4	73.2	89.1	106.7	110.6
JUNI	66.5	120.9	104.2	94.1	120.8	104.0	120.5	73.6	89.2	106.7	110.7
JULI	65.6	120.9	103.6	93.5	121.1	104.0	120.9	73.7	89.0	106.6	111.3
AUGUSTUS	64.9	120.8	102.9	92.3	122.4	105.0	120.8	73.2	89.2	106.1	112.0
SEPTEMBER	63.2	121.4	103.3	91.2	123.5	106.2	121.0	73.6	89.8	106.0	113.0
OKTOBER	60.6	121.7	103.6	91.0	124.4	107.9	121.2	73.8	90.3	106.3	114.7
NOVEMBER	58.0	121.9	103.6	90.9	125.4	109.5	121.1	73.9	90.8	105.8	116.1
DECEMBER	55.3	122.1	103.8	90.9	126.1	110.8	121.0	73.9	90.4	105.7	117.7

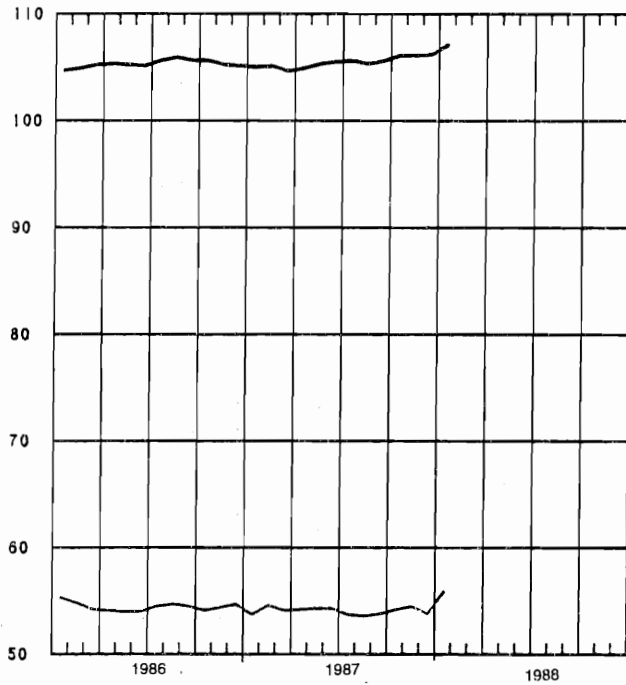
(1) NIET GECENTERD VOORTSCHRIJDEND GEMIDDELTE OVER TWAALF MAANDEN.

INDEXCIJFERS VAN DE INDUSTRIELE PRODUCTIE

GEMIDDELDE VAN DE LAATSTE 12 MAANDEN
1980=100

ALGEMEEN INDEXCIJFER (EXCLUS. BOUWNIJVERHEID)

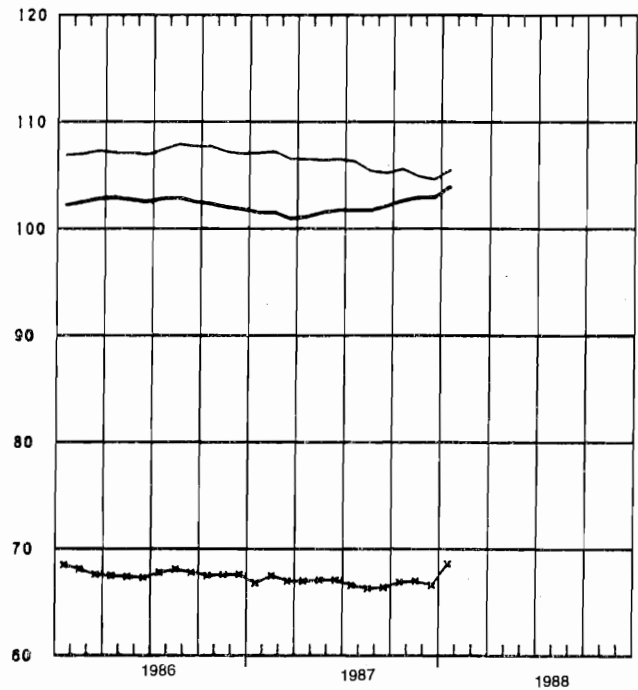
BOUWNIJVERHEID



GRONDSTOFFEN EN INTERMEDIAIRE GOEDEREN

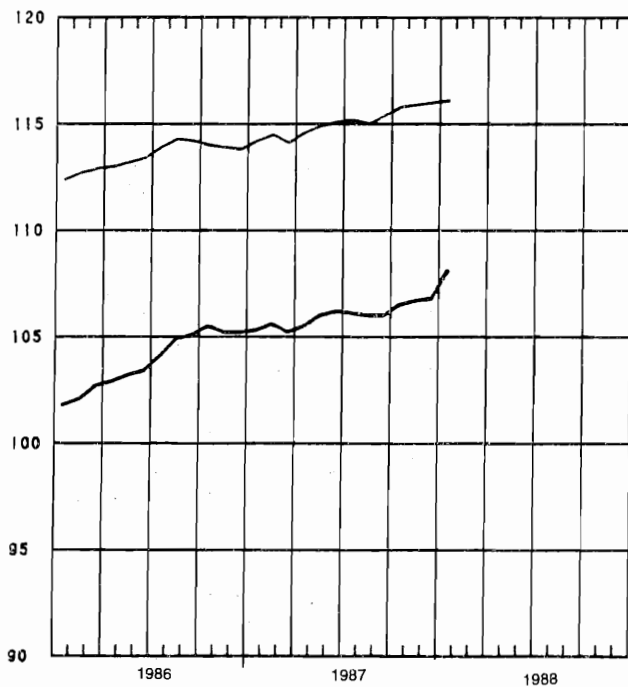
INVESTERINGSGOEDEREN (EXCLUS. BOUWNIJVERHEID)

INVESTERINGSGOEDEREN (INCLUS. BOUWNIJVERHEID)

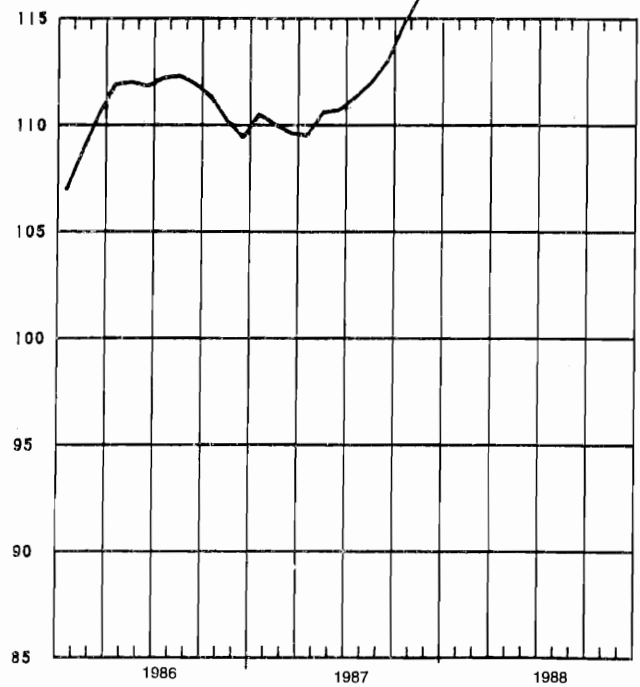


DUURZAME CONSUMPTIEGOEDEREN

NIET-DUURZAME CONSUMPTIEGOEDEREN

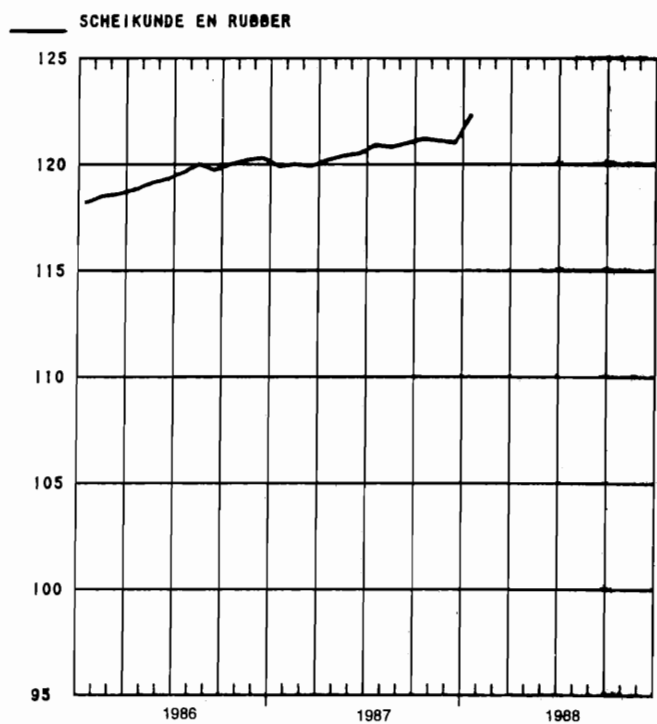
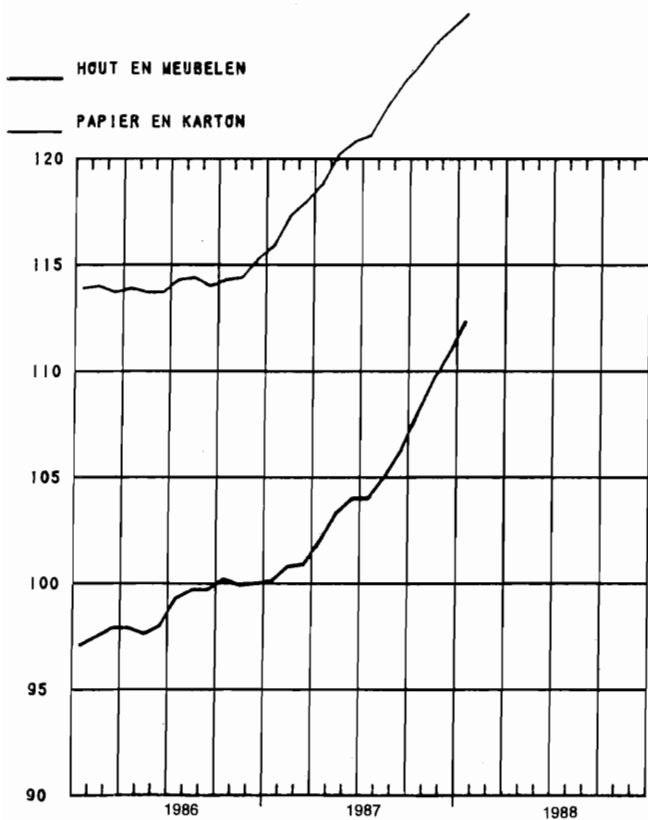
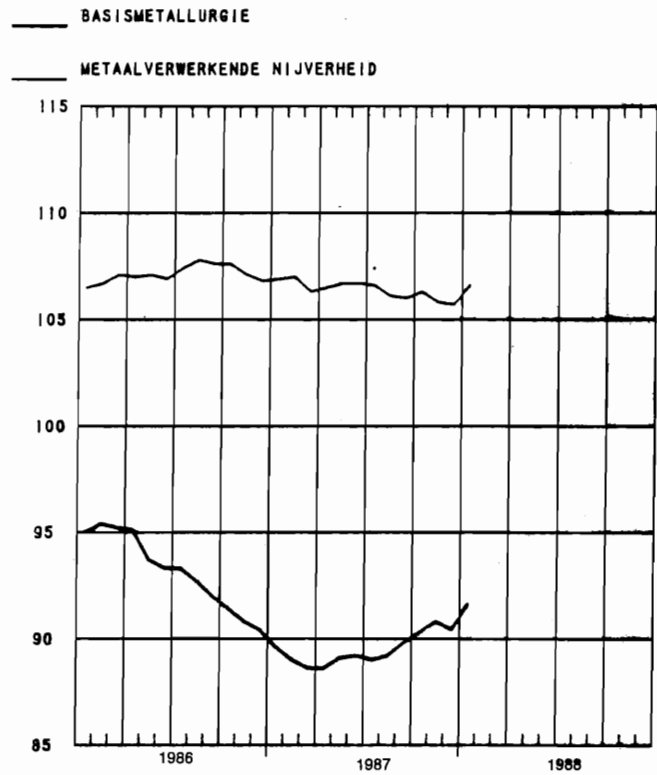
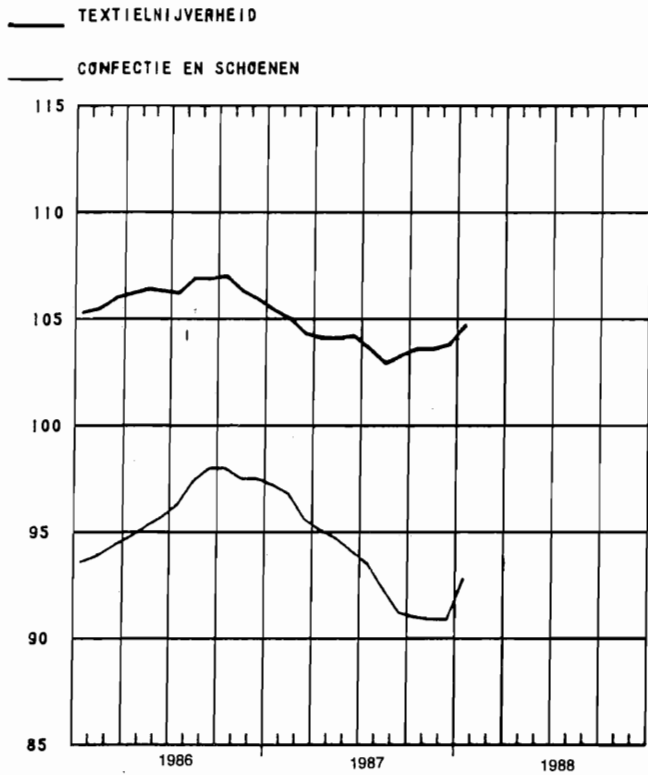


ELEKTRICITEIT



INDEXCIJFERS VAN DE INDUSTRIELE PRODUCTIE

GEMIDDELDE VAN DE LAATSTE 12 MAANDEN
1980=100



B. BRUTO INDEXCIJFERS

ALGEMENE INDEXCIJFERS EN INDEXCIJFERS NAAR DE BESTEMMING DER GOEDEREN

	ALGEMENE INDEXCIJFERS VAN DE INDUST. PRODUCTIE		INDEXCIJFERS NAAR DE BESTEMMING DER GOEDEREN					BOUWNIJVERHEID
	NIET INBE- GREPEN DE BOUWNIJVER- HEID	BOUWNIJVER- HEID INBE- GREPEN	GRONDSTOF- FEN EN IN- TERMEDIAIRE GOEDEREN	NIET DUUR- ZAME CON- SUMPTIEGOE- DEREN	DUURZAME CONSUMPTIE- GOEDEREN	INVESTERINGSGOEDEREN		
						EXCLUSIEF BOUW- NIJVERHEID	INCLUSIEF BOUW- NIJVERHEID	
1982	97.5	93.5	94.5	104.5	100.2	98.5	85.4	79.5
1983	99.3	90.9	95.9	106.5	101.3	102.5	75.3	64.4
1984	102.0	90.4	100.0	109.2	99.6	101.9	69.0	57.1
1985	103.6	90.2	101.0	111.5	100.6	105.9	60.7	53.6
1986	104.6	91.1	101.3	113.3	104.7	106.3	67.3	54.2
1986								
MAART	108.2	91.6	105.4	113.4	111.9	109.0	63.2	48.7
APRIL	112.0	100.8	109.1	118.6	112.9	113.3	79.7	67.2
MEI	98.6	88.2	96.2	108.2	95.2	100.6	69.2	57.8
JUNI	108.2	99.0	104.9	118.4	108.1	106.7	80.7	69.9
JULI	84.7	71.3	80.8	102.5	78.3	82.8	47.6	36.5
AUGUSTUS	96.6	87.6	92.4	106.9	95.3	100.4	71.0	60.0
SEPTEMBER	113.4	103.0	108.3	117.7	123.4	118.4	83.8	70.9
OKTOBER	117.4	105.6	112.4	127.3	121.9	120.4	83.8	70.4
NOVEMBER	104.1	91.0	101.8	113.3	98.9	106.5	67.9	54.8
DECEMBER	100.9	85.5	98.9	107.6	97.5	103.0	59.3	49.5
1987								
JANUARI	102.6	80.4	98.3	116.2	101.7	103.9	44.0	27.2
FEBRUARI	104.3	84.7	99.2	112.5	110.7	108.4	52.7	36.4
MAART	111.3	93.6	106.8	118.5	117.9	110.8	63.2	48.3
APRIL	110.3	98.6	107.3	119.8	111.8	108.4	76.5	64.5
MEI	103.3	91.9	100.6	111.7	100.0	99.9	70.2	59.1
JUNI	110.9	100.1	107.0	120.2	110.7	106.9	80.4	69.6
JULI	84.7	69.0	81.3	103.4	77.0	81.3	41.8	30.1
AUGUSTUS	97.9	88.9	95.7	109.9	98.7	94.1	70.8	61.3
SEPTEMBER	116.3	105.7	112.5	122.8	123.8	116.2	85.2	73.0
OKTOBER	119.9	108.1	115.8	127.8	123.2	119.9	85.6	72.6
NOVEMBER	109.0	96.4	108.7	119.4	105.5	103.8	72.4	60.8
DECEMBER	101.7	84.6	99.0	108.4	99.4	100.3	55.0	41.1
1988								
JANUARI	108.5	92.4	106.3	113.0	111.2	109.3	64.1	49.6

INDEXCIJFERS PER BEDRIJFSTAK

	EXTRACTIEVE NIJVERHEID									
	ALGEMEEN INDEX- CIJFER	WINNING VAN STEEN- KOOL	ANDERE EXTRACTIEVE INDUSTRIEEN							KALK- STEEN EN NA- TUURLIJK CALCIUM- CARBO- NAAT
			ALGEMEEN INDEX- CIJFER	GROEVEN						
				ALGEMEEN INDEX- CIJFER	PORFIER	HARD- STEEN	MARMER	ZAND- STEEN	ZAND	
1982	94.5	98.8	83.0	82.7	89.0	66.3	61.5	89.0	84.9	84.1
1983	88.9	92.1	79.7	82.8	73.7	60.8	91.1	85.7	88.1	74.8
1984	90.0	90.9	84.6	92.5	58.6	82.7	106.7	106.1	86.2	72.2
1985	84.2	83.8	81.6	87.0	60.4	65.8	104.8	81.2	86.2	72.6
1986	75.3	71.8	80.3	83.0	58.5	53.0	140.5	85.9	85.5	75.2
1986										
MAART	81.2	85.0	69.0	72.7	49.6	61.8	100.7	39.1	77.7	65.4
APRIL	63.5	47.7	97.3	104.9	73.6	74.9	111.5	116.4	99.3	87.6
MEI	64.3	54.6	83.8	89.6	67.5	47.6	172.2	111.0	93.3	74.1
JUNI	86.7	76.3	107.2	114.6	80.5	78.2	182.5	133.6	111.9	94.8
JULI	58.4	56.0	61.4	55.9	48.6	21.4	104.3	55.9	72.3	68.2
AUGUSTUS	68.2	56.6	92.0	99.5	68.1	62.0	165.7	103.9	102.1	80.4
SEPTEMBER	89.8	79.7	109.1	118.9	92.9	63.8	239.3	140.4	113.5	95.1
OKTOBER	96.2	89.9	106.7	114.1	85.1	70.5	203.8	129.0	112.9	94.8
NOVEMBER	80.8	79.9	79.6	86.0	58.6	52.3	159.9	109.9	84.0	69.1
DECEMBER	69.7	67.7	71.4	72.8	43.4	62.3	94.7	60.3	70.0	69.8
1987										
JANUARI	62.4	74.7	26.4	20.7	6.5	8.1	45.4	17.4	42.2	35.0
FEBRUARI	70.0	76.7	48.1	40.3	28.5	14.2	90.5	34.2	60.7	59.6
MAART	43.1	32.1	69.9	67.6	70.1	30.2	86.7	48.5	85.5	72.8
APRIL	72.1	59.9	100.5	106.0	87.0	60.3	105.8	110.0	117.0	90.7
MEI	68.6	55.3	99.9	107.7	75.3	65.3	131.2	119.6	114.6	86.6
JUNI	81.7	65.2	120.7	135.2	84.6	94.9	227.2	117.4	135.5	96.9
JULI	50.8	45.2	62.9	56.2	31.1	22.8	43.4	65.5	77.6	72.6
AUGUSTUS	64.1	49.4	99.3	107.6	71.7	70.7	174.9	109.1	114.7	85.4
SEPTEMBER	75.9	58.7	117.8	128.2	84.6	78.7	182.4	127.0	137.1	99.0
OKTOBER	73.2	55.6	115.7	122.0	82.2	80.1	193.7	125.9	124.5	104.5
NOVEMBER	66.7	53.3	98.4	99.4	72.4	64.0	165.6	94.2	101.9	95.7
DECEMBER	46.2	33.8	76.5	75.4	40.9	59.5	116.5	57.9	77.2	77.3
1988										
JANUARI	29.6	11.4	68.7	-	-	-	-	-	-	-

	TEXTIELNIJVERHEID (VERVOLG)								
	SPINNERIJEN EN WEVERIJEN (VERVOLG)						BREI- GOED- NIJVER- HEID	HARDEVE- ZELSSPIN- NERIJ EN TOUWSLA- GERIJ	FABRICAGE VAN ARTIKELN NIET ELDERS GENOEMD
	WEVERIJEN								
	ALGEMEEN INDEX- CIJFER	WEEFSELS VAN KATOEN	WEEFSELS VAN VLAS	WEEFSELS VAN WOL	WEEFSELS VAN CHEMISCHE VEZELS	WEEFSELS VAN JUTE			
1982	100.9	104.7	94.2	93.4	101.8	93.1	91.1	91.3	110.9
1983	110.6	101.2	101.5	100.7	118.1	92.5	90.7	73.6	108.1
1984	111.7	100.9	115.8	106.7	122.1	100.7	83.2	84.1	111.0
1985	111.3	104.4	108.7	100.1	121.6	92.9	83.3	87.3	104.8
1986	116.1	108.1	101.3	100.0	127.7	41.4	85.5	64.7	122.6
1986									
MAART	126.1	116.2	95.0	113.0	135.8	60.0	91.2	94.9	135.6
APRIL	134.7	125.0	105.8	118.2	147.0	54.0	97.6	80.2	142.1
MEI	115.2	109.2	92.9	97.1	127.9	43.0	79.3	61.5	118.2
JUNI	124.1	114.1	105.1	103.5	137.9	52.5	97.7	74.4	143.3
JULI	81.9	64.7	51.7	84.2	89.3	28.3	48.6	31.0	106.7
AUGUSTUS	85.0	90.4	107.8	56.9	96.3	37.5	80.2	50.9	60.6
SEPTEMBER	126.9	113.3	122.4	114.1	139.8	41.0	105.8	56.9	138.3
OKTOBER	132.3	119.2	138.5	121.6	144.0	34.0	103.7	71.2	149.4
NOVEMBER	114.9	106.4	107.4	101.1	128.4	29.7	76.1	55.6	117.1
DECEMBER	106.3	107.9	98.2	86.2	112.2	38.1	70.7	45.0	99.8
1987									
JANUARI	112.7	113.0	106.5	84.2	125.8	24.0	77.8	53.8	107.4
FEBRUARI	117.1	112.5	111.6	89.3	130.4	39.4	86.5	45.4	132.8
MAART	128.6	125.2	93.2	110.5	141.7	60.2	95.8	47.7	142.0
APRIL	120.2	120.6	100.9	101.2	132.9	34.4	92.0	51.4	154.4
MEI	108.6	108.9	83.8	85.4	121.8	29.6	81.5	40.8	147.1
JUNI	123.8	112.6	105.4	97.3	143.5	13.6	91.8	42.1	158.6
JULI	69.1	53.9	40.6	61.7	70.5	26.2	44.5	39.5	111.7
AUGUSTUS	92.6	76.3	87.6	58.8	118.4	13.9	78.8	39.1	67.2
SEPTEMBER	134.9	112.3	98.1	107.6	154.8	31.8	106.5	46.3	139.6
OKTOBER	133.3	113.0	107.7	96.9	158.2	27.9	95.3	48.1	143.4
NOVEMBER	130.5	111.1	99.5	105.3	147.2	10.1	84.3	43.9	126.6
DECEMBER	114.7	109.3	82.0	91.9	124.5	8.2	76.3	46.3	104.0

	VERVAARDIGING VAN KLEDINGSTUKKEN, CONFECTIE VAN DIVERSE ARTIKELN EN WEEFSELS, FABRICAGE VAN SCHOENEN				HOUTNIJVER- HEID EN AANVERWANTE BEDRIJVEN	PAPIER- EN KARTONNIJVERHEID		
	ALGEMEEN INDEX- CIJFER	KLEDING- STUKKEN	ANDERE ARTIKELN IN WEEFSELS	SCHOENEN EN PANTOFFELS		ALGEMEEN INDEX- CIJFER	PRODUKTIE	VERWERKING
1982	99.2	99.5	90.2	99.6	99.2	102.1	102.1	102.3
1983	98.4	98.4	92.5	100.7	96.5	105.2	102.1	107.9
1984	93.8	94.4	78.3	93.6	94.9	111.4	107.8	114.6
1985	92.2	92.6	87.5	86.0	95.7	112.7	107.2	117.6
1986	97.0	96.7	110.1	79.7	99.6	114.7	105.6	123.6
1986								
MAART	117.3	118.0	116.8	94.5	100.3	117.2	104.0	130.1
APRIL	102.5	102.5	109.9	87.3	107.7	126.9	111.4	142.3
MEI	77.8	72.9	170.5	71.1	88.6	107.9	99.7	115.6
JUNI	94.5	94.4	102.5	82.1	116.8	132.2	115.4	149.1
JULI	73.5	75.2	59.9	40.9	75.7	92.2	95.3	88.2
AUGUSTUS	101.1	102.4	95.4	70.8	81.0	104.9	88.5	121.6
SEPTEMBER	128.9	130.8	116.5	89.7	114.6	126.1	115.8	136.1
OKTOBER	108.6	108.2	124.3	93.4	121.9	131.6	118.6	144.3
NOVEMBER	77.1	75.9	105.1	61.4	96.7	108.6	105.9	110.5
DECEMBER	76.2	74.8	109.1	59.6	101.4	108.0	109.7	105.0
1987								
JANUARI	88.9	88.2	105.6	80.3	90.8	118.4	122.2	112.6
FEBRUARI	105.0	105.6	104.4	78.0	104.4	121.9	120.6	122.0
MAART	114.1	114.8	115.4	83.4	112.2	135.9	136.8	133.2
APRIL	91.4	90.4	118.7	74.6	115.6	131.4	126.3	135.7
MEI	74.2	73.0	98.0	69.1	101.9	124.9	125.1	123.0
JUNI	86.8	85.4	117.8	79.4	125.5	138.8	128.0	149.3
JULI	65.8	66.9	64.5	29.8	75.9	95.8	105.9	82.9
AUGUSTUS	92.0	92.0	95.8	77.9	96.9	125.1	130.1	118.0
SEPTEMBER	115.4	115.6	130.3	85.4	129.4	138.4	133.9	141.8
OKTOBER	101.5	101.1	127.2	72.3	138.2	137.9	137.0	135.6
NOVEMBER	79.5	79.0	115.4	53.3	120.4	125.3	130.9	117.4
DECEMBER	76.0	75.2	101.2	55.6	117.0	116.6	126.9	103.6
1988								
JANUARI	107.2	-	-	-	104.3	122.4	-	-

	LEDERINDUSTRIE			SCHEIKUNDIGE NIJVERHEID EN RUBBERNIJVERHEID						
	ALGEMEEN INDEX- CIJFER	ZWAAR LEDER	LICHT LEDER	ALGEMEEN INDEX- CIJFER	SCHEIKUNDIGE NIJVERHEID					RUBBER- NIJVER- HEID
					ALGEMEEN INDEX- CIJFER	BASIS- CHEMIE	PLASTIEK VERWER- KING	ZEEP	STIKSTOF	
1982	119.1	90.7	123.9	103.2	104.2	100.7	112.3	113.9	102.9	84.2
1983	119.1	83.6	125.6	107.2	108.7	106.3	119.5	115.2	100.2	82.3
1984	124.3	96.5	127.6	113.3	114.7	113.6	123.7	111.7	101.3	90.3
1985	117.6	94.2	119.7	117.0	118.5	116.0	135.1	110.6	89.7	94.1
1986	95.8	84.7	95.6	119.8	122.5	118.8	142.3	110.3	79.4	87.0
1986										
MAART	96.0	102.2	91.5	124.8	126.6	123.7	143.2	109.3	98.4	96.9
APRIL	111.0	107.3	108.4	130.2	132.6	127.6	156.0	116.7	93.5	111.8
MEI	99.8	87.6	99.7	117.6	120.8	118.3	137.9	106.8	61.6	85.9
JUNI	131.0	106.6	133.0	124.7	128.1	120.4	159.0	119.9	64.8	97.3
JULI	24.9	5.8	28.8	97.6	102.0	106.0	107.3	81.2	48.1	36.8
AUGUSTUS	72.7	51.2	75.7	108.1	110.4	107.9	125.0	110.0	65.6	74.2
SEPTEMBER	103.8	93.1	103.3	122.7	126.1	113.9	163.6	125.8	70.9	90.5
OKTOBER	102.3	104.1	98.6	133.4	136.3	128.6	168.3	120.0	84.1	98.9
NOVEMBER	82.9	71.5	83.1	118.8	121.8	119.4	140.2	102.2	83.2	74.9
DECEMBER	106.1	117.2	99.9	115.0	118.1	118.1	130.4	97.8	92.3	71.7
1987										
JANUARI	76.0	68.8	75.6	115.7	126.8	122.8	150.4	108.3	88.1	80.2
FEBRUARI	77.2	100.8	69.9	120.5	131.1	122.4	158.4	139.0	86.3	80.3
MAART	85.1	109.4	77.5	133.0	143.7	138.6	170.9	134.1	76.9	89.6
APRIL	99.8	106.6	95.6	129.6	141.5	136.9	170.0	124.4	80.7	79.8
MEI	107.6	87.3	109.1	119.4	131.1	126.0	157.0	122.8	59.6	71.5
JUNI	106.5	108.0	103.3	125.3	137.7	126.4	176.2	141.2	77.9	84.5
JULI	34.5	35.7	33.3	102.7	113.6	112.1	122.4	113.9	84.2	48.4
AUGUSTUS	70.8	76.5	67.6	110.3	122.4	118.3	142.4	113.5	78.4	62.9
SEPTEMBER	88.5	124.6	78.2	126.1	138.7	129.0	179.4	137.2	45.3	95.4
OKTOBER	89.7	122.9	79.9	131.5	143.9	135.1	181.9	141.3	54.9	98.0
NOVEMBER	80.4	107.4	72.2	121.8	133.9	127.5	165.4	119.2	72.4	82.5
DECEMBER	73.0	96.0	65.9	113.7	127.6	124.3	151.5	108.4	80.2	82.1
1988										
JANUARI	86.5	-	-	127.1	-	-	-	-	-	-

	AFGELEIDE BEDRIJVEN V. DE STEEN KOOL- EN PETROLEUMNIJVERHEID			NIJVERHEID VAN NIET METAALHOUDENDE MINERALEN							
	ALGEMEEN INDEX- CIJFER	PETROLEUM RAFFINA- DERIJEN	STEENKOOL AGGLO- MERATEN	ALGEMEEN INDEX- CIJFER	KLEI	GLAS			CEMENT	KERA- MISCHE PRO- DUKTEN	KALK, DO- LOMIET PLEISTER AGGLOME- RATEN, ENZ.
						ALGEMEEN INDEX- CIJFER	VLAKE- GLAS	HOL- GLAS			
1982	74.7	73.9	60.9	81.7	52.1	86.5	80.2	92.9	84.5	88.5	73.5
1983	63.4	62.1	55.5	77.5	52.5	83.7	79.3	87.9	76.5	82.9	79.6
1984	70.9	58.6	-	81.1	57.5	91.1	93.1	91.1	76.3	84.8	91.9
1985	65.6	50.9	-	73.5	59.1	72.2	97.1	58.3	74.0	79.4	91.3
1986	80.8	72.7	-	72.3	63.9	71.3	98.7	56.1	77.0	53.4	100.1
1986											
MAART	82.1	69.1	-	67.7	46.6	72.0	100.3	56.4	66.9	55.1	96.9
APRIL	86.7	74.6	-	81.1	70.8	75.7	104.3	59.8	90.8	61.3	110.2
MEI	83.0	75.3	-	78.6	69.1	74.9	98.8	61.4	90.6	46.2	94.3
JUNI	76.6	71.2	-	79.6	69.0	68.8	93.8	54.9	97.4	53.3	98.5
JULI	86.1	82.2	-	64.8	65.4	63.2	77.4	54.9	68.0	47.4	101.0
AUGUSTUS	84.6	78.6	-	79.1	67.4	70.0	100.9	53.1	95.0	49.1	109.7
SEPTEMBER	79.8	72.3	-	81.2	72.0	73.8	108.7	54.7	94.6	55.4	107.4
OKTOBER	70.1	62.2	-	86.0	77.8	81.1	112.2	63.8	95.8	63.9	109.9
NOVEMBER	80.4	75.8	-	77.8	66.8	81.5	116.6	62.1	80.2	52.3	96.6
DECEMBER	82.5	78.6	-	68.0	63.5	77.1	98.0	65.3	61.6	49.7	91.7
1987											
JANUARI	91.3	87.2	-	49.0	30.6	78.3	107.0	62.3	21.0	34.1	75.8
FEBRUARI	76.0	69.6	-	53.3	29.9	68.1	93.7	53.8	42.5	35.8	84.3
MAART	82.4	71.3	-	68.9	58.9	79.9	120.7	57.9	64.2	39.2	104.0
APRIL	82.6	75.0	-	82.6	70.4	80.9	110.6	64.4	98.1	39.3	103.4
MEI	71.5	62.8	-	82.6	70.6	84.9	108.5	71.3	94.0	39.4	97.6
JUNI	77.2	68.0	-	84.9	75.6	86.4	114.3	70.6	95.3	44.0	106.8
JULI	83.3	80.0	-	65.7	63.6	67.2	86.5	56.1	75.3	29.3	72.3
AUGUSTUS	79.8	69.5	-	76.8	71.8	81.6	125.9	57.8	84.5	32.1	104.8
SEPTEMBER	84.0	72.4	-	85.4	79.2	81.5	116.8	62.2	101.9	42.1	110.1
OKTOBER	88.9	78.5	-	85.7	77.6	85.4	126.7	63.0	98.2	41.5	120.3
NOVEMBER	90.3	83.1	-	83.0	72.1	78.2	116.3	57.5	83.4	38.4	108.2
DECEMBER	86.4	76.8	-	67.5	71.7	73.3	106.1	55.4	54.2	37.4	101.1
1988											
JANUARI	85.1	71.4	-	69.3	-	-	-	-	-	-	-

	BASIS - METAALNIJVERHEID								
	ALGEMEEN INDEX- CIJFER	IJZER- EN STAALNIJVERHEID				VORMSTAALGIETERIJEN, IJZERGIE- TERIJEN, DRAAD EN METAALTREKKERIJEN, KOUDWALSERIJEN			
		ALGEMEEN INDEXCIJ- FER	GIET- IJZER	RUW STAAL	AFGEWERKTE PRODUKTEN	ALGEMEEN INDEXCIJ- FER	VORMSTAAL- GIETE- RIJEN	IJZERGIE- TERIJEN	DRAAD- EN METAALTREK KOUWALS- SERIJ
1982	85.8	78.7	79.7	80.2	76.1	95.9	102.1	86.8	97.2
1983	87.7	82.3	81.8	81.6	81.5	95.9	98.2	79.0	100.2
1984	95.2	92.4	91.3	90.9	92.6	99.3	96.7	78.1	106.2
1985	93.9	89.0	88.7	86.0	89.8	93.4	82.5	81.0	99.6
1986	90.0	81.9	81.9	78.6	82.9	93.4	82.5	81.0	99.6
1987	-	-	-	-	-	87.2	70.5	79.9	94.0
1986									
MAART	95.2	90.4	90.0	86.5	91.9	102.2	96.4	89.9	106.7
APRIL	100.4	89.4	86.1	84.7	93.7	108.0	95.7	90.1	116.3
MEI	82.0	69.4	69.9	67.0	69.6	90.4	74.0	80.6	97.7
JUNI	94.5	84.2	81.2	76.1	90.7	91.7	79.7	79.5	98.3
JULI	67.6	73.2	77.3	72.0	70.0	70.0	50.6	52.3	80.8
AUGUSTUS	78.6	77.2	87.5	81.9	65.1	81.9	78.3	76.7	83.8
SEPTEMBER	96.6	88.2	84.5	80.2	94.9	97.7	83.7	94.9	102.3
OKTOBER	94.2	86.9	81.9	77.4	95.7	100.0	84.7	91.5	106.6
NOVEMBER	87.3	78.1	78.7	79.6	75.4	84.8	76.4	73.8	89.9
DECEMBER	86.9	73.2	77.3	73.6	68.9	83.2	75.7	69.0	89.0
1987									
JANUARI	89.5	65.8	58.5	56.8	76.6	93.2	81.7	70.9	102.4
FEBRUARI	88.2	61.3	58.5	56.8	65.7	94.7	78.3	82.0	102.7
MAART	96.4	90.6	88.0	82.1	97.1	99.2	77.4	88.0	108.5
APRIL	96.0	87.8	86.2	80.9	92.4	99.7	76.6	81.9	111.2
MEI	87.8	87.2	91.1	85.4	84.2	84.1	68.5	83.0	88.7
JUNI	95.8	89.4	86.7	82.6	94.8	81.4	73.8	78.7	84.0
JULI	66.1	70.8	74.5	68.2	68.7	51.6	48.1	50.5	52.6
AUGUSTUS	82.5	78.5	89.4	82.8	66.2	79.9	68.5	76.2	83.9
SEPTEMBER	103.1	87.9	83.5	79.1	95.9	101.0	72.7	94.3	111.1
OKTOBER	99.3	90.4	92.5	89.3	88.4	96.1	69.4	94.0	104.6
NOVEMBER	96.3	90.3	93.8	88.7	81.7	85.2	67.7	81.8	91.0
DECEMBER	82.8	80.4	84.1	78.8	77.7	80.8	63.6	77.8	86.5
1988									
JANUARI	100.2	97.1	-	-	-	87.6	69.0	79.1	95.2

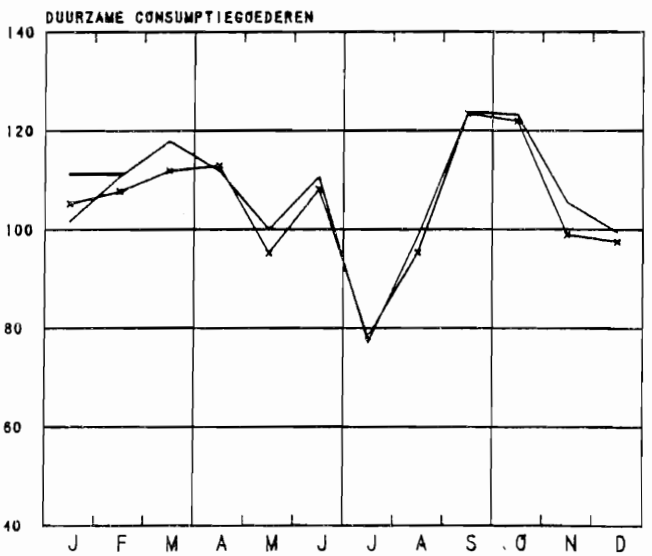
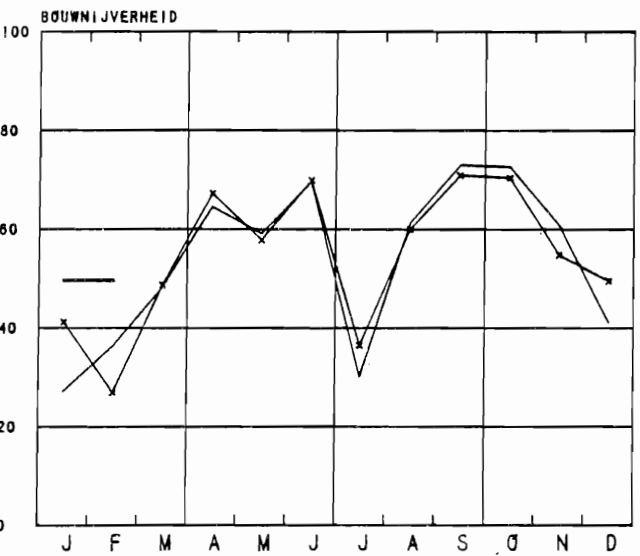
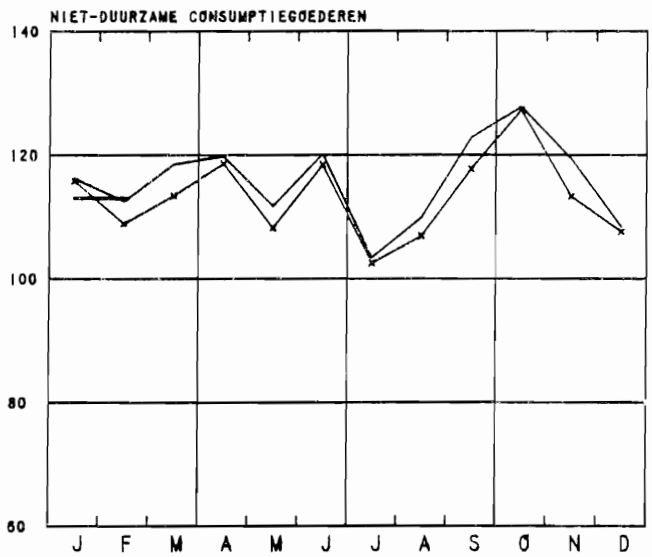
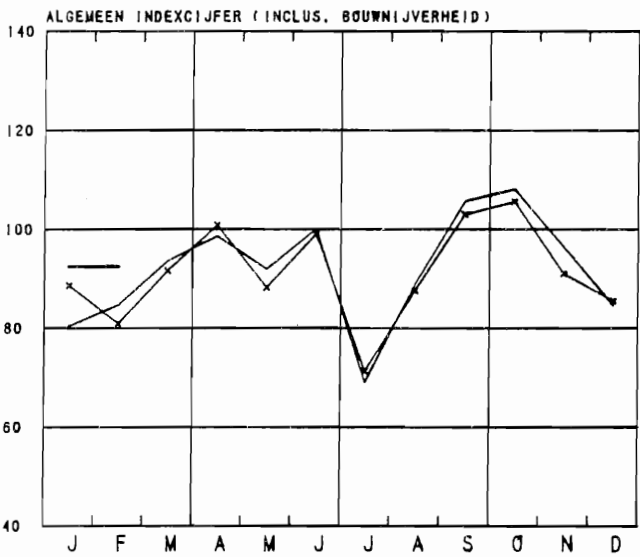
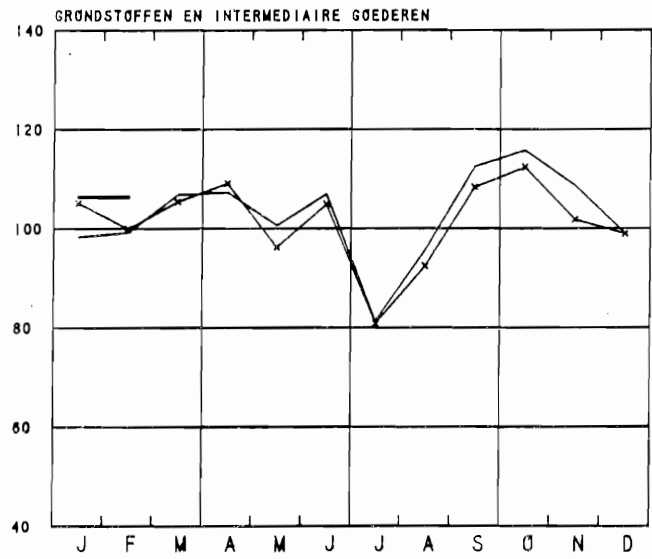
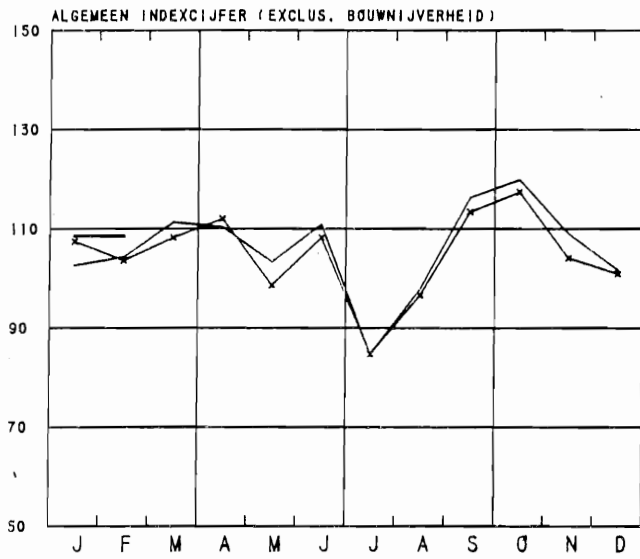
	BASIS-METAALNIJVERHEID (VERVOLG)								
	ALGEMEEN INDEX- CIJFER	NIJVERHEID VAN DE NON-FERRO METALEN						HALF- PRODUKTEN	COKES- FABRIEKEN AFHANKE- LIJK VAN DE METAAL- INDUSTRIE
		ALGEMEEN INDEXCIJFER	KOPER	ZINK	LOOD	TIN			
1982	94.5	93.3	95.3	96.6	77.8	43.7	95.7	86.2	
1983	92.7	89.4	82.0	110.6	104.7	43.9	96.2	84.8	
1984	95.9	89.3	81.3	114.4	99.7	47.7	103.0	87.7	
1985	99.8	92.6	86.6	116.1	89.2	45.6	107.6	84.8	
1986	98.0	91.9	87.0	115.8	76.7	53.7	103.8	76.4	
1986									
MAART	101.7	94.2	90.9	110.1	79.1	85.5	108.2	82.8	
APRIL	111.5	106.0	105.8	115.2	73.9	59.9	117.8	76.2	
MEI	88.0	84.2	78.0	117.1	65.6	44.6	91.6	69.2	
JUNI	109.9	103.5	98.4	124.0	96.2	45.1	119.7	67.4	
JULI	66.0	60.2	55.8	103.9	9.5	55.1	72.3	77.0	
AUGUSTUS	81.2	70.5	62.3	107.2	64.4	49.2	90.6	77.8	
SEPTEMBER	107.8	97.0	93.9	114.7	76.6	75.5	118.7	77.3	
OKTOBER	103.2	94.4	92.8	118.7	46.9	45.8	106.8	75.8	
NOVEMBER	97.8	97.8	93.1	113.2	96.1	40.9	96.5	72.8	
DECEMBER	96.2	97.4	89.5	118.9	113.3	41.1	93.8	77.6	
1987									
JANUARI	98.5	95.9	87.3	120.0	103.6	61.1	100.4	75.9	
FEBRUARI	98.2	90.9	86.8	104.3	86.4	60.8	104.3	70.2	
MAART	106.1	98.1	94.6	122.9	69.7	66.7	113.5	79.2	
APRIL	106.4	101.4	98.4	121.1	76.2	59.2	111.1	76.6	
MEI	96.5	92.3	84.5	131.8	74.0	55.1	101.7	77.3	
JUNI	112.7	110.9	105.1	138.3	94.0	63.9	117.0	76.0	
JULI	68.4	65.2	59.4	97.2	47.2	14.7	73.2	79.4	
AUGUSTUS	88.5	78.9	68.2	128.4	70.0	88.9	96.9	78.6	
SEPTEMBER	119.2	116.6	108.5	147.5	112.4	112.4	123.2	76.6	
OKTOBER	121.4	108.7	103.0	133.3	95.1	123.8	125.1	78.1	
NOVEMBER	112.5	101.3	97.7	114.8	90.2	125.2	107.5	77.6	
DECEMBER	103.9	100.8	94.3	125.3	94.7	96.0	104.8	79.9	
1988									
JANUARI	105.4	-	-	-	-	-	-	-	

	METAALVERWERKENDE NIJVERHEID													
	ALGEMEEN-INDEX-CIJFER	PRODUKTIE VAN WERKEN UIT METAAL, MET UIZONDERING VAN MACHINES EN TRANSPORTMATERIEEL						CONSTRUCTIE VAN MACHINES MET UITZONDERING VAN ELEKTRISCHE MACHINES						
		ALGEMEEN-INDEX-CIJFER	SMEED-, STAMP- EN DIEP DRIJFWERK	PLAATBEWERKING ENZ.	TOEBEHOREN VAN BOUWBEDRYF	BRUGGEN, VAKWERK, ENZ.	WAPENS EN MUNITIONIE	ALGEMEEN-INDEX-CIJFER	DRIJFKRACHTMACHINES, ENZ.	WERKTUIGMACHINES ENZ.	DIV. MECHANIEKCONSTR.	HEF-, WEEG- TOEST. ENZ.	TOEST. V. DIVERSE INDUSTRIEEN	TEXTIELMACHINES EN TOEBEHOREN
1982	98.7	94.8	97.4	102.7	85.3	95.0	102.8	91.7	88.4	94.6	105.7	91.9	85.5	91.7
1983	101.3	95.9	91.2	108.3	84.4	82.2	131.3	90.9	87.2	92.6	104.2	82.4	91.3	88.9
1984	101.3	97.1	92.8	111.1	85.4	79.2	141.4	101.1	99.3	101.1	112.2	92.5	99.3	107.6
1985	105.4	99.0	101.6	115.9	88.6	79.7	88.1	104.4	96.1	124.9	125.4	94.2	91.7	119.5
1986	106.1	94.7	101.6	115.9	88.6	79.7	88.1	104.4	96.1	124.9	125.4	94.2	91.7	119.5
1987	106.0	95.2	95.2	116.2	93.3	77.2	88.5	103.1	97.2	127.1	116.6	93.9	89.2	126.2
1986														
MAART	109.9	99.1	112.6	129.3	88.3	82.8	87.6	111.5	98.3	122.2	136.9	99.1	104.9	129.6
APRIL	113.1	98.5	114.5	126.1	88.5	85.3	81.9	111.6	100.8	122.7	138.8	101.5	101.1	126.2
MEI	100.1	90.3	103.4	113.9	80.9	81.0	72.8	100.7	90.6	111.6	125.7	91.6	89.8	115.8
JUNI	105.8	95.5	104.4	118.8	89.7	85.3	74.1	107.6	99.8	125.6	124.8	94.7	98.7	128.3
JULI	81.9	72.7	69.2	94.2	70.6	64.3	51.6	83.1	73.0	89.9	93.5	82.4	79.2	89.1
AUGUSTUS	98.8	90.6	94.7	108.3	87.6	77.0	80.6	96.7	89.9	124.2	119.6	90.1	75.9	115.0
SEPTEMBER	118.4	105.1	111.1	118.2	100.9	84.4	115.8	111.7	102.5	151.0	138.1	96.0	92.8	130.5
OKTOBER	120.4	105.0	109.5	115.7	100.9	82.5	123.7	111.0	105.2	142.1	136.3	96.6	92.0	129.4
NOVEMBER	105.3	93.2	92.6	106.7	90.0	73.0	105.0	100.6	98.0	131.8	116.9	90.5	82.7	114.9
DECEMBER	102.9	90.7	88.0	104.5	88.0	71.2	101.3	100.9	98.1	128.4	113.9	93.0	85.0	115.0
1987														
JANUARI	105.0	91.7	93.4	115.2	90.8	71.0	85.9	100.5	100.6	129.4	118.3	91.8	86.1	114.8
FEBRUARI	109.2	93.2	94.0	120.0	91.2	76.0	78.9	102.2	102.1	131.5	122.4	98.7	92.3	119.4
MAART	112.4	99.8	98.8	128.3	96.0	77.9	95.7	107.1	102.4	138.4	128.4	96.8	98.0	137.1
APRIL	110.6	97.9	96.1	124.5	91.3	79.5	95.9	105.3	100.4	131.4	122.9	101.1	94.4	130.7
MEI	101.6	94.3	94.4	117.1	86.7	78.8	93.7	97.4	96.1	123.9	121.9	92.2	92.8	127.3
JUNI	106.5	99.5	93.0	123.7	95.1	82.8	95.3	106.0	102.3	130.6	120.5	92.0	91.1	136.9
JULI	80.3	73.9	62.5	104.1	72.2	65.6	46.0	79.4	78.4	93.1	77.0	77.5	70.4	101.8
AUGUSTUS	97.6	95.0	96.0	116.4	96.4	82.2	71.3	91.9	82.9	134.3	104.0	80.5	76.5	112.7
SEPTEMBER	116.9	105.1	111.5	128.9	109.4	81.6	86.2	112.3	110.4	141.4	121.6	102.4	94.2	143.5
OKTOBER	119.9	106.7	109.6	117.5	106.8	86.6	110.5	112.9	106.8	138.1	127.9	102.0	99.2	135.6
NOVEMBER	105.3	95.5	101.9	103.6	94.6	75.6	105.8	104.9	96.3	127.2	119.9	98.3	90.1	130.7
DECEMBER	100.9	88.1	90.5	95.7	89.1	68.9	96.7	97.4	88.0	106.2	114.5	93.7	85.0	123.8
1988														
JANUARI	110.7	104.0	105.7	130.2	99.4	83.6	98.4	106.5	100.3	137.6	118.5	104.6	85.8	131.2

	METAALVERWERKENDE NIJVERHEID (VERVOLG)										PRODUKTIE VAN ELEKTRICITEIT	WATERDISTRIBUTIE
	ELEKTRISCHE CONSTRUCTIE				CONSTRUCTIE VAN TRANSPORTMATERIEEL				MEET-, LABORATORIUM TOESTELLEN ENZ.			
	ALGEMEEN-INDEX-CIJFER	ROTERENDE EN STATISCHE MACH.	APPAR. VOOR NIJV. EN HUISHOUD. GEBRUIK	ANDERE PRODUKTEN	ALGEMEEN-INDEX-CIJFER	SCHEEPSBOUW	MOTORVOERTUIGEN, RIJWIELEN, ENZ.	SPOOR- EN TRAMWEGMATERIEEL		VLIEGTUIGINDUSTRIE		
1982	93.4	81.8	101.9	95.3	113.7	105.5	116.0	133.5	88.6	106.8	93.9	102.6
1983	96.3	76.7	101.6	99.2	121.5	142.2	120.4	135.6	77.7	119.3	97.8	103.0
1984	93.0	64.2	106.4	96.2	112.5	91.2	116.7	112.7	79.2	121.2	101.6	104.3
1985	94.3	76.1	108.4	99.7	119.8	87.6	141.2	83.4	86.1	110.2	106.2	109.7
1986	97.2	76.1	108.4	99.7	129.1	87.6	141.2	83.4	86.1	110.2	108.7	107.9
1987	95.1	45.9	68.3	64.3	133.8	75.5	149.5	81.2	89.1	92.7	-	-
1986												
MAART	98.4	68.3	115.9	101.2	130.8	56.9	148.7	90.1	85.6	118.3	122.0	112.2
APRIL	99.7	72.3	117.1	102.4	141.2	107.6	153.6	90.0	85.7	117.2	116.7	107.2
MEI	89.8	79.5	111.3	90.7	120.3	100.7	127.8	71.0	84.0	107.0	98.0	114.1
JUNI	94.4	93.6	111.7	94.9	127.5	105.5	134.8	80.5	92.6	118.4	102.2	108.3
JULI	72.9	62.5	85.5	74.2	100.8	87.4	108.7	51.6	61.1	77.6	92.3	113.4
AUGUSTUS	96.2	79.7	100.5	98.7	113.0	105.2	115.5	78.7	90.2	108.6	93.7	111.8
SEPTEMBER	110.8	80.3	120.7	114.3	147.7	98.5	162.3	91.9	97.2	113.6	102.3	113.3
OKTOBER	114.0	79.5	127.4	117.7	152.5	104.5	167.0	95.6	100.2	115.2	108.5	97.6
NOVEMBER	98.0	73.5	105.5	100.9	132.1	107.3	141.1	88.9	87.3	102.2	107.9	105.6
DECEMBER	100.8	74.6	99.6	104.4	121.2	55.9	136.5	80.2	84.6	97.0	115.1	100.0
1987												
JANUARI	98.9	63.0	93.4	103.5	129.4	51.6	148.0	91.5	89.3	104.2	132.8	110.1
FEBRUARI	104.3	69.9	106.4	108.5	137.9	58.1	159.3	95.4	83.3	100.3	116.3	110.2
MAART	102.5	66.4	110.2	106.5	141.6	57.2	163.5	97.3	89.6	100.6	126.6	114.6
APRIL	99.9	70.6	111.1	103.1	140.1	52.3	163.1	93.7	87.4	93.9	111.0	109.3
MEI	92.5	72.3	100.3	95.1	125.4	46.9	145.0	86.5	82.4	90.9	110.7	116.2
JUNI	92.2	76.9	103.7	94.2	133.9	91.8	144.9	88.4	97.0	98.3	103.0	107.0
JULI	68.8	60.4	84.4	69.7	106.0	90.5	113.8	55.5	68.7	71.1	99.2	111.9
AUGUSTUS	89.1	70.6	110.2	90.8	117.2	75.2	127.9	78.3	82.7	90.5	106.9	111.7
SEPTEMBER	101.7	-	-	-	150.7	104.2	166.5	81.4	94.9	100.0	114.5	109.3
OKTOBER	111.2	-	-	-	152.0	113.2	165.6	77.2	103.1	103.5	125.0	113.9
NOVEMBER	85.6	-	-	-	140.3	86.3	156.9	67.3	93.1	87.5	129.2	107.1
DECEMBER	93.6	-	-	-	127.6	78.9	140.5	62.0	98.1	71.6	134.9	110.0
1988												
JANUARI	98.9	-	-	-	139.4	69.3	156.3	89.0	102.8	97.1	130.4	-

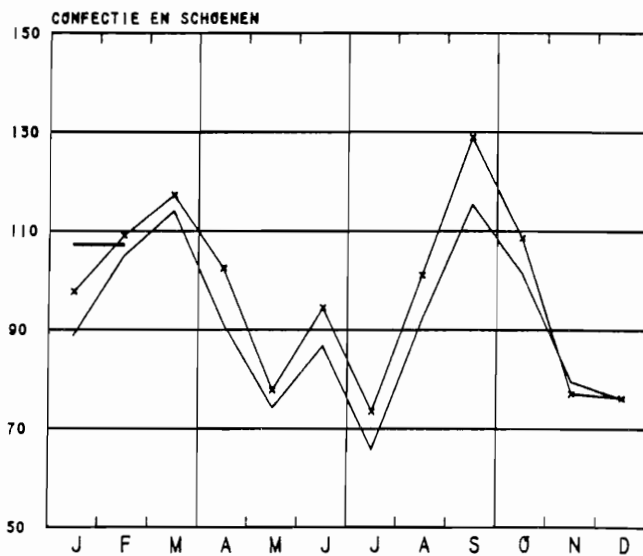
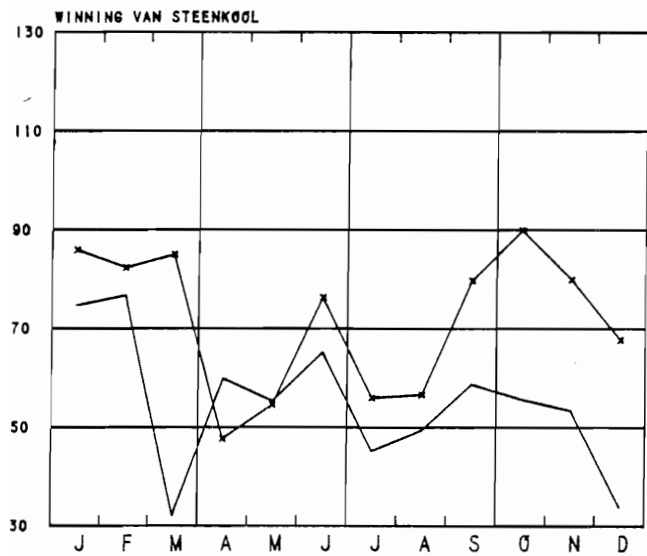
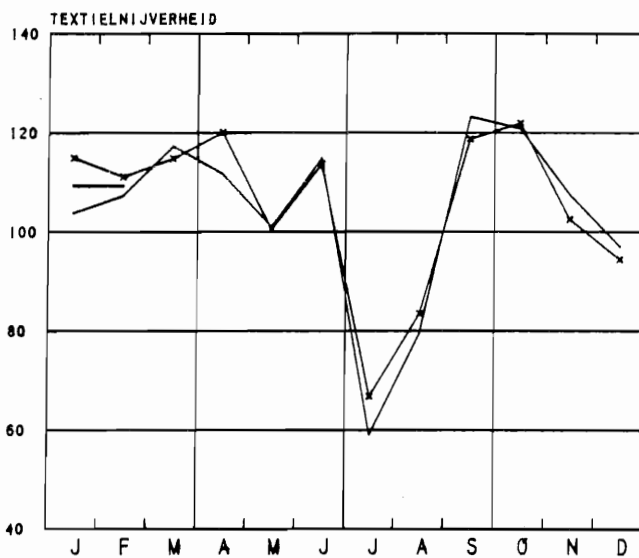
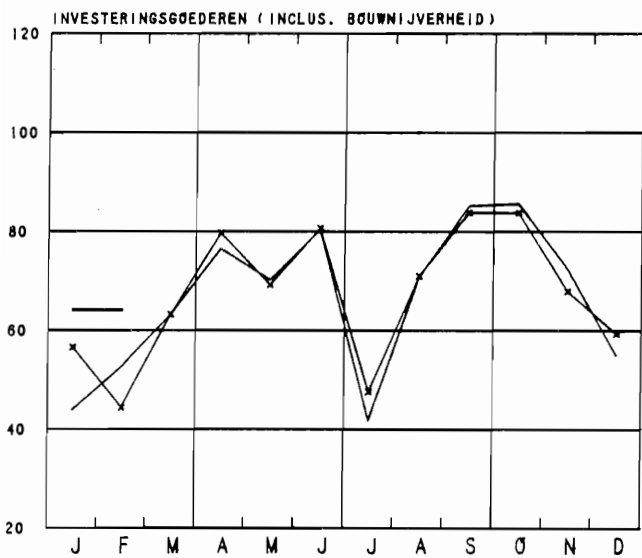
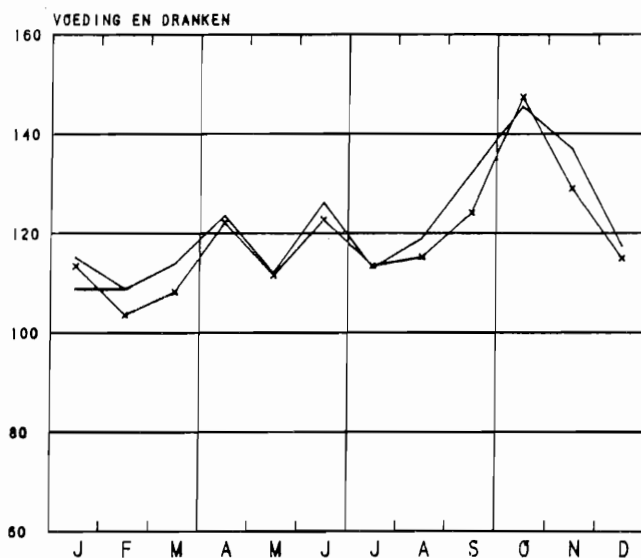
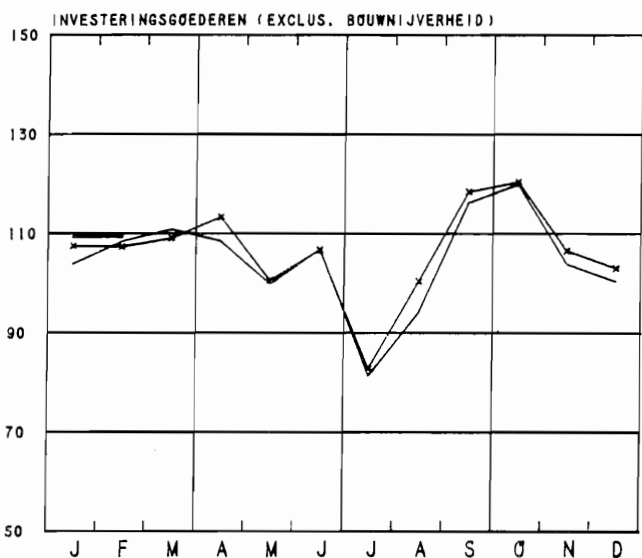
BRUTØ INDEXCIJFERS VAN DE INDUSTRIELE PRODUCTIE

1980=100 x—x 1986 — 1987 — 1988



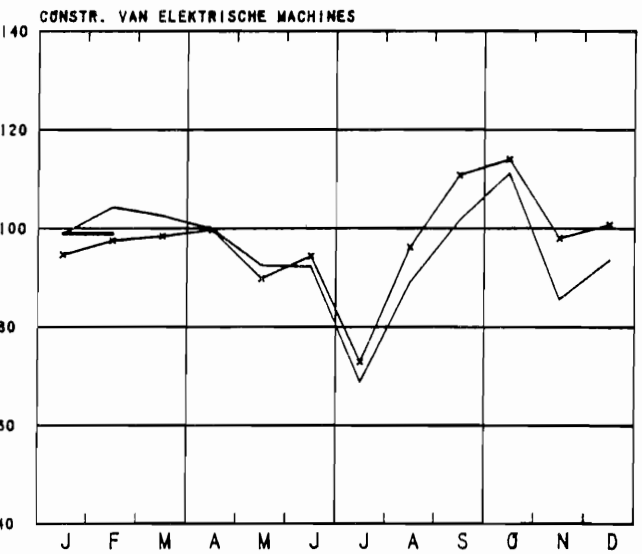
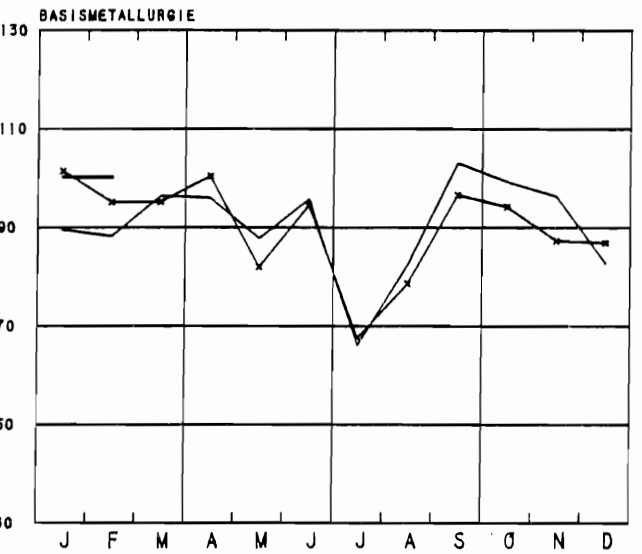
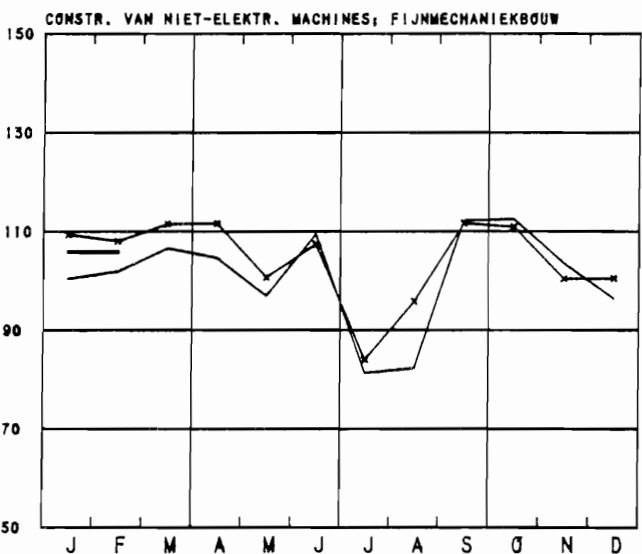
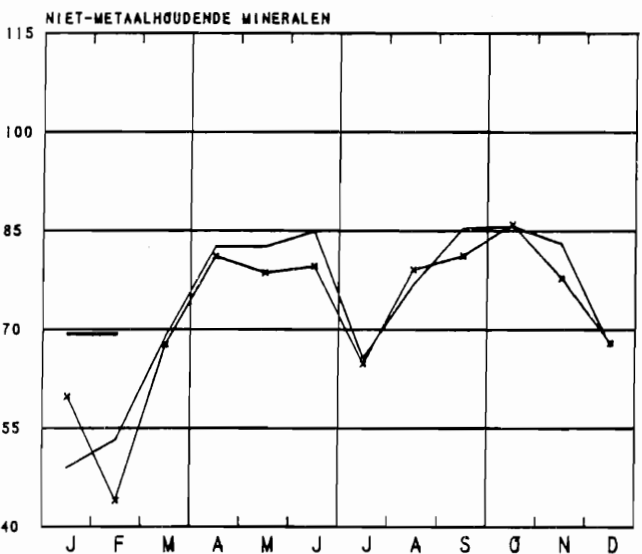
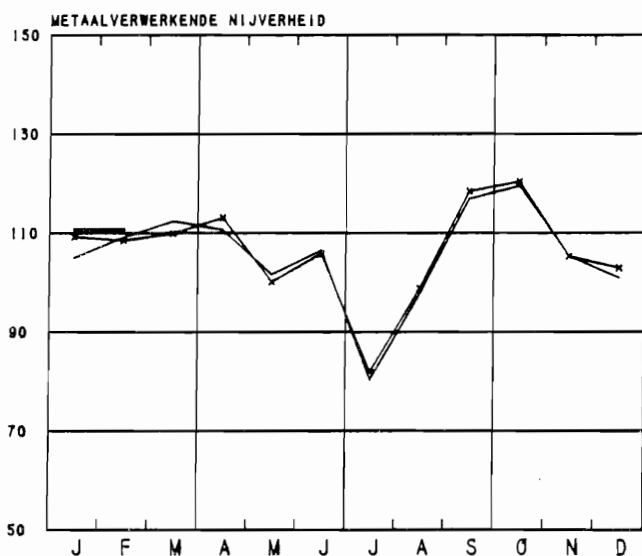
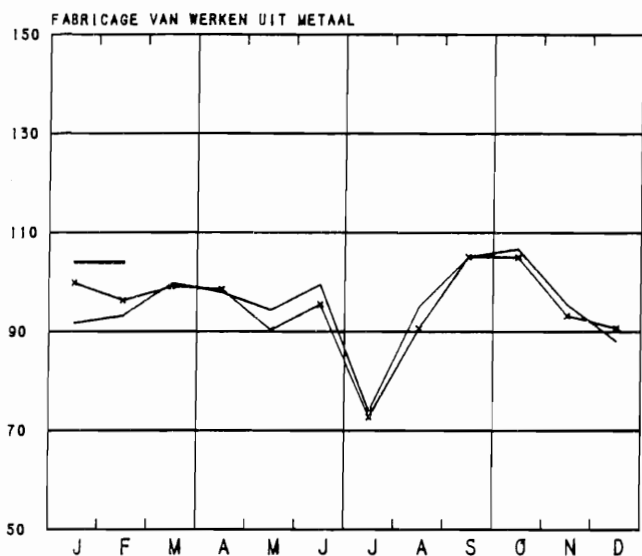
BRUTO INDEXCIJFERS VAN DE INDUSTRIELE PRODUCTIE

1980=100 ↖ 1986 — 1987 — 1988



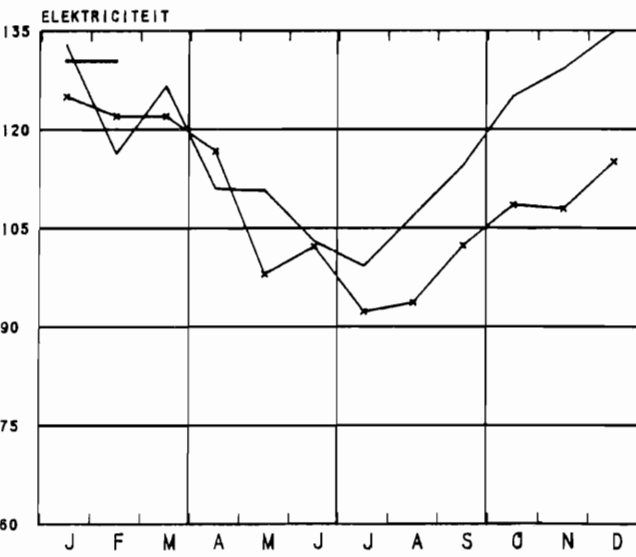
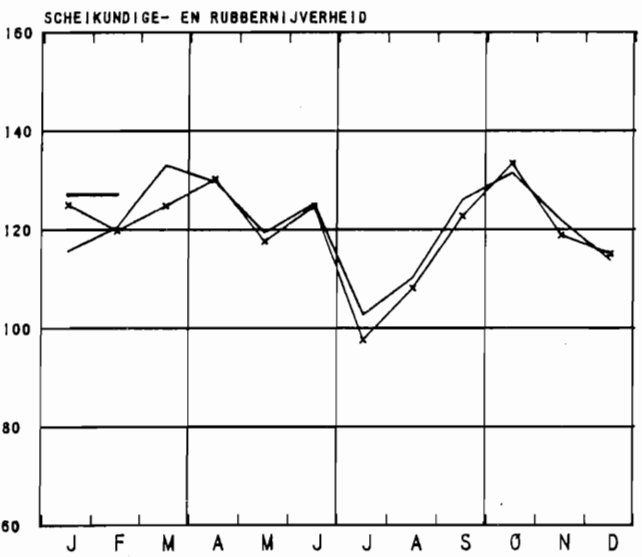
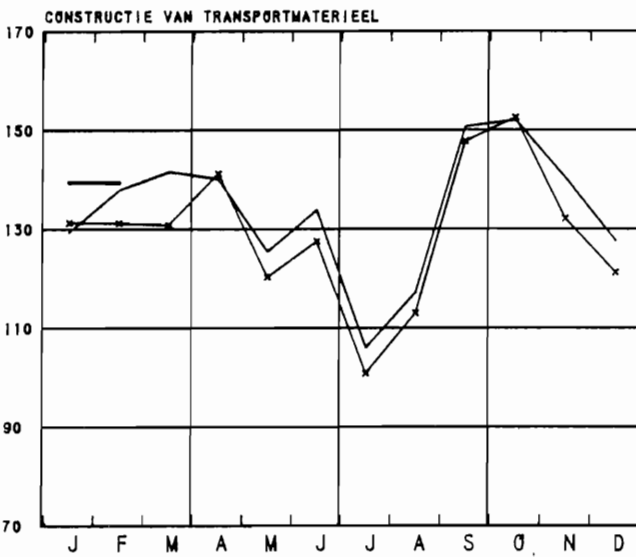
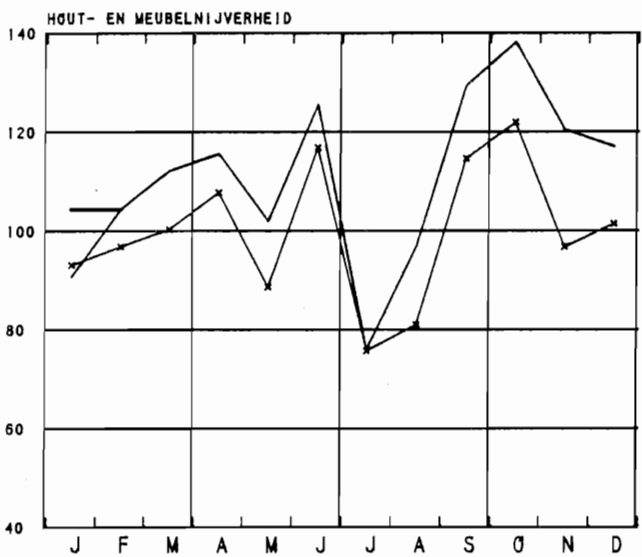
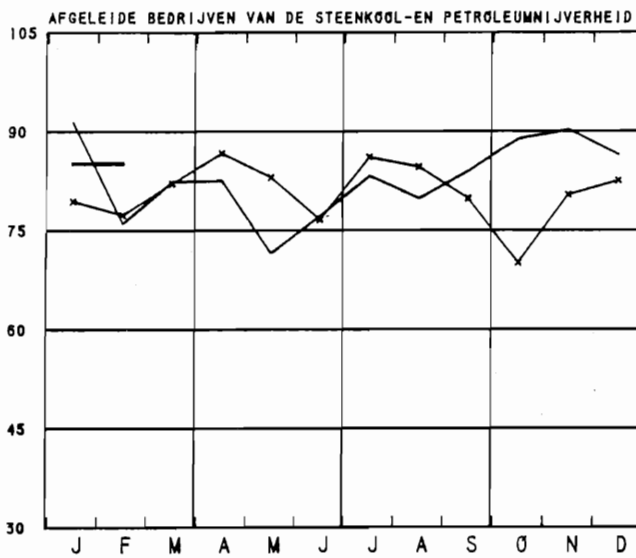
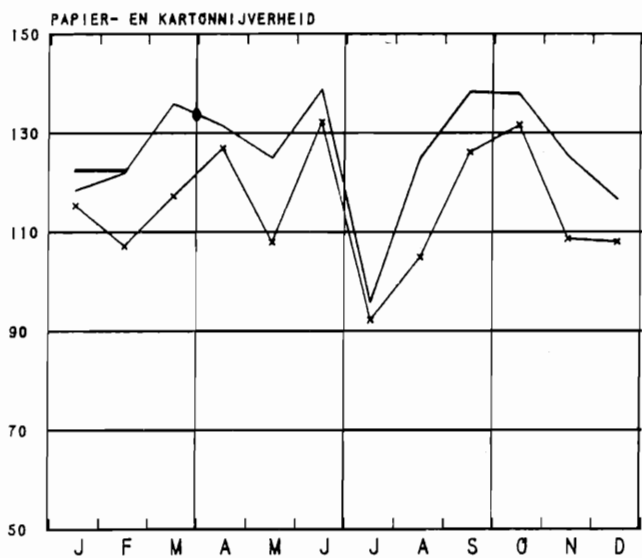
BRUTO INDEXCIJFERS VAN DE INDUSTRIELE PRODUCTIE

1980=100 ↔ 1986 — 1987 — 1988



BRUTO INDEXCIJFERS VAN DE INDUSTRIELE PRODUCTIE

1980=100 x-x-x 1986 — 1987 — 1988



II. INDUSTRIELE PRODUCTIE IN ABSOLUTE CIJFERS

STEENKOLEN EN IJZERMIJNEN - OPVANGEN VAN MIJNGAS

	STEENKOLMIJNEN (1)								ONTGIN- NING VAN IJZER- ERTS (1000T)	MIJNGAS (1) (1000 M3) (5)		
	AANTAL UITDEL- VINGS- DAGEN	PRODUK- TIE (1000T)	AFZET (1000T)	VOOR- RAAD(2) (1000T)	PRODUKTIE PER DAG EN PER ARBEIDER (KG) (3)			ABSENTEISME IN % (4)		OPGE- VANGEN	GEVALO- RISEERD	
					HOUWERS	ONDER- GRON- DERS	ONDER- EN BOVEN- GRON- DERS	ONDER- GRON- DERS				ONDER- EN BOVEN- GRON- DERS
1982	20.2	545	522	450	9730	2342	1800	13.7	12.4	-	3000	2862
1983	18.6	508	513	702	9785	2405	1844	12.8	11.6	-	1928	1682
1984	18.3	525	564	857	11162	2577	1975	12.4	11.3	-	3889	3459
1985	20.0	518	502	896	11280	2509	1928	12.4	11.2	-	4358	3586
1986	19.0	466	457	1074	11434	2566	1957	12.4	11.4	-	3112	2328
1986												
MAART	20.0	552	569	872	11759	2691	2067	10.7	10.6	-	3997	3073
APRIL	10.0	309	295	957	11759	2603	1949	9.8	9.3	-	3833	2703
MEI	14.0	351	277	1054	10965	2497	1869	17.4	16.3	-	3117	2262
JUNI	21.0	495	484	1068	11878	2590	1959	14.4	13.0	-	3261	2285
JULI	18.0	363	424	1022	11342	2454	1833	12.3	11.0	-	2776	2383
AUGUSTUS	20.0	367	380	1044	11111	2332	1742	12.8	11.5	-	2626	1913
SEPTEMBER	22.0	518	493	1088	10680	2450	1886	13.1	11.9	-	2810	1937
OKTOBER	23.0	584	522	1173	11534	2631	2026	13.2	12.2	-	2967	2189
NOVEMBER	20.0	520	493	1191	11407	2629	2021	12.6	11.5	-	2406	1704
DECEMBER	17.0	440	503	1074	12064	2809	2179	10.9	10.6	-	1976	1660
1987												
JANUARI	20.0	504	410	1179	11027	2480	1901	10.2	9.4	-	3158	2638
FEBRUARI	19.0	514	413	1272	11732	2647	2025	12.4	11.3	-	3625	2893
MAART	7.0	206	217	1266	9769	2286	1644	9.9	9.2	-	4176	3212
APRIL	17.0	398	368	1335	10810	2511	1866	13.6	12.2	-	3114	2320
MEI	18.0	366	458	1164	11118	2552	1890	19.4	16.9	-	3491	2532
JUNI	21.0	430	477	1072	11944	2661	1976	20.8	18.5	-	3407	2022
JULI	18.0	299	327	1034	12959	2821	2052	19.3	16.7	-	3034	1599
AUGUSTUS	20.0	323	348	917	12522	2792	2040	20.1	17.3	-	2789	1739
SEPTEMBER	22.0	378	374	947	11555	2706	2016	22.1	19.1	-	2850	2216
OKTOBER	22.0	371	-	952	-	2806	2142	-	-	-	3167	2518
NOVEMBER	21.0	345	-	870	-	2830	2182	-	-	-	2828	2284
DECEMBER	19.0	222	-	723	-	2236	1673	-	-	-	2625	2220
1988												
JANUARI	20.0	75	-	-	-	1944	1356	-	-	-	-	-

LEVERINGEN VAN BELGISCHE STEENKOLEN OP DE BINNENLANDSE MARKT, INVOER EN UITVOER VAN STEENKOLEN (1000 T)

	COKE-, GAS- EN AGGLOME- RAAT- FABRIEKEN	ELEKTRICI- TEITS- CENTRALES	METAAL- NIJVER- HEID	BOUWMATE- RIALEN, CEMENT- FABRIEKEN	HUISBRAND- KLEIN BE- DRIJF EN OPENBARE BESTUREN	ANDERE VERBRUI- KERS	UITVOER	TOTAAL	INVOER
1982	270.6	141.7	0.2	1.6	9.5	3.7	50.5	477.9	863.0
1983	248.8	172.9	0.2	2.5	7.6	4.3	32.4	468.7	603.1
1984	260.0	175.4	0.2	2.9	7.0	11.5	58.3	515.2	746.3
1985	258.7	170.2	0.2	3.4	5.4	12.0	50.4	500.4	746.3
1986	216.8	164.4	0.1	2.9	3.1	6.5	31.7	425.5	652.6
1986									
MAART	255.3	221.4	0.2	2.9	3.9	8.1	41.4	533.1	643.1
APRIL	139.7	99.5	0.1	3.8	2.7	8.5	27.8	282.0	726.9
MEI	94.5	123.1	0.2	3.2	1.8	4.1	29.1	255.9	696.5
JUNI	236.3	184.8	0.1	2.8	2.4	2.6	23.6	452.6	768.0
JULI	237.2	120.4	-	2.8	0.9	1.5	32.9	395.7	444.1
AUGUSTUS	211.4	108.3	-	2.6	1.9	3.5	28.3	356.1	279.9
SEPTEMBER	241.0	178.1	0.2	2.9	3.7	5.1	30.0	461.0	679.9
OKTOBER	235.6	203.4	0.1	3.0	2.7	7.1	33.2	485.1	598.8
NOVEMBER	223.4	190.2	0.2	2.6	2.9	5.2	34.7	459.2	393.2
DECEMBER	215.1	205.9	0.1	2.0	3.4	8.0	28.5	463.0	892.9
1987									
JANUARI	177.0	168.5	0.3	0.8	5.8	7.2	11.7	371.3	860.8
FEBRUARI	213.7	145.3	0.2	0.9	2.8	5.0	15.4	383.3	470.5
MAART	82.4	85.4	0.2	2.3	2.5	5.8	18.0	196.7	664.7
APRIL	190.4	139.9	0.4	2.4	1.8	2.7	8.3	345.8	808.6
MEI	205.1	206.4	0.3	2.1	1.4	2.3	9.4	427.1	402.5
JUNI	213.1	215.7	0.1	2.2	1.8	2.5	8.3	443.7	1009.7
JULI	162.0	135.7	0.2	2.1	0.8	-	9.0	310.1	480.7
AUGUSTUS	178.4	131.0	0.1	1.9	0.8	1.8	11.2	325.3	406.2
SEPTEMBER	179.7	129.5	0.2	2.4	0.8	3.5	22.4	338.5	1094.4
OKTOBER	-	-	-	-	-	-	-	-	865.5
NOVEMBER	-	-	-	-	-	-	-	-	990.7
DECEMBER	-	-	-	-	-	-	-	-	1065.6

(1) BRON : ADMINISTRATIE VAN HET MIJNWEZEN

(2) EINDE VAN DE MAAND OF VAN HET JAAR

(3) DE CIJFERS HEBBEN BETREKKING OP DE "WERKELIJKE DIENSTEN"

(4) ABSENTEISME VOOR INDIVIDUELE HEDENEN

(5) TERUGGEBRACHT TOT 8500 KAL./O CEN., 760 MM HG

WINNING VAN BOUWSTEEN EN ANDERE NIET-METAALHOUDENDE MINERALEN

	PRODUKTIE DER GROEVEN								
	PORFIER		HARDSTEEN				MARMER		
	BREUKSTEEN (T)	PUIN (1000 T)	RUW (M3)	GEZAAGD (M3)	BEWERKT (M3)	BIJPRO- DUKTEN (M3)	BLOKKEN (M3)	PLATEN VAN 20 MM (1000 M2)	BREUKSTEEN EN PUIN (T)
1982	8766	410.7	52156	4628	688	50847	654	7.8	9
1983	13672	333.5	42276	4015	710	45421	111	13.7	9
1984	8021	268.2	56424	4083	1257	63981	302	14.0	9
1985	2316	282.1	46920	3452	707	49033	57	14.9	7
1986	1399	274.3	37650	4033	939	37952	89	15.8	7
1986									
MAART	1566	231.8	37891	3549	1058	51478	60	12.6	9
APRIL	1288	345.5	51502	5014	903	56598	66	14.1	10
MEI	801	316.9	27336	3169	876	41114	121	15.4	5
JUNI	3391	375.3	63727	4586	971	49689	135	14.0	11
JULI	2195	226.6	16544	760	439	14814	47	18.1	4
AUGUSTUS	1462	319.0	49143	5820	1047	38372	104	18.9	2
SEPTEMBER	702	436.8	51179	5993	1227	38714	176	18.7	10
OKTOBER	1442	399.1	51812	9569	2010	43924	138	20.0	6
NOVEMBER	1424	274.3	43975	4343	1012	30309	101	18.1	6
DECEMBER	495	203.7	29768	3565	1073	60442	32	20.0	13
1987									
JANUARI	-	30.5	5970	662	87	5489	-	11.6	6
FEBRUARI	1092	133.4	5261	3687	452	12136	16	19.6	6
MAART	6932	323.6	23365	1872	1082	19612	-	22.2	9
APRIL	2826	407.5	41675	5667	1437	42936	31	20.1	8
MEI	6572	348.4	48024	5293	1556	44473	52	21.8	7
JUNI	1089	397.6	86633	5486	1818	50325	164	21.0	7
JULI	2344	144.2	17642	874	402	15848	6	11.3	5
AUGUSTUS	1007	336.8	54701	5982	1596	45191	94	23.5	1
SEPTEMBER	110	398.6	64720	6861	996	53377	87	21.8	6
OKTOBER	-	387.4	63346	6760	995	50718	118	22.9	6
NOVEMBER	7146	334.0	54232	4997	919	37150	91	21.8	6
DECEMBER	1870	191.0	48842	4588	502	36510	67	14.7	6
1988									
JANUARI	592	116.6	44782	4429	639	32467	55	15.4	4

	PRODUKTIE DER GROEVEN (VERVOLG)								
	ZANDSTEEN			ZANDGROEVEN				ZUIGMACHINES	
	BREUKSTEEN (T)	PUIN (1000 T)	DIVERSE (T)	ZAND VOOR IJZERNIJ- VERHEID (1000 T)	ZAND VOOR GLASNIJ- VERHEID (1000 T)	ZAND VOOR BOUW- BEDRIJF (1000 T)	DIVERSE (1000 T)	VOOR GRINT (1000 T)	VOOR ZAND (1000 T)
1982	3661	166	926	52	143	529	131	332	103.7
1983	2505	161	1037	45	139	564	137	399	114.0
1984	5017	198	633	51	140	553	121	445	93.9
1985	9373	146	852	48	116	548	153	485	102.9
1986	9516	157	700	46	126	521	163	418	76.1
1986									
MAART	507	84	515	43	100	426	118	387	62.8
APRIL	4225	221	1009	52	115	655	174	632	110.0
MEI	9902	203	888	45	142	584	163	488	84.3
JUNI	15328	240	1030	53	138	720	212	475	111.7
JULI	3010	104	706	41	133	425	126	240	52.9
AUGUSTUS	8342	191	753	44	140	618	206	535	84.7
SEPTEMBER	18854	248	717	53	149	732	207	539	87.5
OKTOBER	8762	238	1081	53	145	696	220	572	87.6
NOVEMBER	26694	184	701	42	134	494	173	393	99.7
DECEMBER	7301	108	503	44	132	389	136	230	38.0
1987									
JANUARI	3845	30	205	43	136	160	84	81	8.7
FEBRUARI	4910	61	280	45	128	332	104	205	23.2
MAART	4942	89	468	50	141	496	170	316	36.0
APRIL	6310	206	976	55	154	745	220	580	109.6
MEI	10602	221	794	48	132	729	240	639	121.3
JUNI	9018	218	875	54	153	876	277	779	126.8
JULI	1917	132	583	51	135	448	144	467	64.0
AUGUSTUS	15214	196	524	43	129	761	217	579	59.1
SEPTEMBER	10140	233	1536	52	149	856	318	801	129.6
OKTOBER	16580	227	1047	54	154	786	254	677	95.2
NOVEMBER	17831	164	770	44	125	643	209	547	67.8
DECEMBER	4683	107	313	44	146	437	147	373	86.7
1988									
JANUARI	1502	58	323	44	133	479	131	425	33.5

VOEDINGSNIJVERHEID

	VLEES- CONSERVEN (1)	FRUIT- EN GROENTENCONSERVEN					SUIKER (T)			INVERT- SUIKER- PRODUC- TIE (T)
		JAM (T)		GEKONFIJTE VRUCHTEN , PRUIMENMOES, VRUCH- TEN IN SIROOP EN NATUURLIJK INGELEGD FRUIT (T)		GROENTEN- CONSERVEN PRODUKTIE (T)	FABRIEKEN EN RAFFINADERIJEN		AANGEGE- VEN IN VERBRUIK	
		PRODUKTIE (T)	LEVE- RINGEN	PRODUKTIE	LEVE- RINGEN		PRODUC- TIE	VOORRAAD (2)		
1982	1483	1739	1657	2945	2833	19338	117904	899676	27979	4946
1983	1357	1643	1739	3026	3004	15737	85095	786753	25339	5160
1984	1297	2009	2005	2986	3190	19172	89259	691655	24846	3962
1985	1151	1579	1603	2967	3155	21538	92959	730253	24897	3654
1986	1130	1527	1527	3243	3373	24227	82333	683273	25407	4128
1987	-	-	-	-	-	-	72469	522563	24396	-
1986										
MAART	1357	1559	1312	2296	4000	7074	13644	558766	23061	3595
APRIL	1507	2176	1802	2738	3399	8915	45026	476607	27810	4687
MEI	1032	851	1564	1678	3369	5714	23157	401426	25100	4374
JUNI	1147	2289	1970	2789	3107	29456	21531	303769	33015	5246
JULI	793	2269	1721	3495	2865	68677	17333	243692	26883	5322
AUGUSTUS	877	1434	1412	6163	3166	56455	15881	174199	24190	4277
SEPTEMBER	1106	1322	1408	2473	3674	37418	31516	84178	27990	4177
OKTOBER	1303	1680	1345	4207	3317	32759	288284	306645	24817	3862
NOVEMBER	1168	1068	1509	4403	3419	17475	339422	570027	22012	2962
DECEMBER	936	1483	1469	2270	3407	9588	164653	683273	22271	3096
1987										
JANUARI	559	1360	1999	1997	3598	7320	24639	611097	24403	2873
FEBRUARI	1040	1929	1460	3210	3371	8896	21184	584088	20835	2842
MAART	1258	1573	1966	3938	3494	8778	21982	535412	23040	3405
APRIL	1240	2607	1891	2745	3912	7025	37186	478361	24050	3264
MEI	902	1052	1674	1114	2645	4458	22154	383313	23981	3382
JUNI	970	2610	2122	1862	2848	25540	-	248681	31910	4160
JULI	966	2299	2061	5868	3355	44876	-	193476	25299	3197
AUGUSTUS	901	1552	1451	6225	4126	45172	-	122822	23553	3065
SEPTEMBER	1046	1416	1530	2967	4193	44661	30828	73962	25702	3459
OKTOBER	1426	1313	1400	3988	4327	21739	239009	201526	27365	2888
NOVEMBER	928	1780	1781	4017	4338	24035	327309	440962	21757	2937
DECEMBER	962	1438	1694	3441	4151	14949	145340	522563	20854	2681
1988										
JANUARI	-	-	-	-	-	-	5168	474589	23246	-

(1) VESTIGINGEN DIE 5 OF MEER PERSONEN TEWERKSTELLEN.
(2) EINDE VAN DE MAAND OF HET JAAR

	PRODUKTIE VAN CHOCOLADE EN SUIKERPRODUKTEN (IN TON)										
	DEKSCO- COLADE	VOLLE CHOCOLA- DE (ZONDER MELK)	VOLLE MELKCHO- COLADE	GEVULDE CHOCOLA- DE (RE- PEN EN TABLET- TEN)	VOLLE CHOCOLA- DEBON- BONS	SUIKERGOED MET CACAO (1)		DROPS	TOFFEES EN KARAMALS	GOM	ANDERE SUIKER- GOEDEREN
						CHOCOLA- DEBON- BONS	ANDER SUIKER- GOED MET CACAO				
1982	4345	698	1399	1149	101	2152	790	560	849	1218	1177
1983	4388	717	1606	1180	109	2274	758	627	814	1240	1229
1984	4921	722	1578	1190	121	2248	951	555	821	1462	1336
1985	5305	743	1700	1252	136	2413	887	621	734	1669	1484
1986	5364	704	1554	1196	136	2773	967	539	692	1798	1599
1986											
MAART	4146	779	1756	1001	152	2612	917	561	627	1760	1675
APRIL	3814	652	1595	1074	141	2269	1031	599	675	1932	1754
MEI	4423	474	1471	1026	131	1742	723	628	634	1286	1374
JUNI	4962	597	1561	1117	103	1866	889	618	641	2206	1806
JULI	2659	291	522	429	69	1220	760	534	568	823	1136
AUGUSTUS	5102	723	1413	933	134	2414	1009	534	690	1941	1403
SEPTEMBER	6571	981	2024	1951	170	3846	1054	487	798	2332	1922
OKTOBER	7636	1070	2113	2114	195	4777	1150	469	819	2232	1982
NOVEMBER	6955	616	1688	1427	142	3698	1022	473	759	1697	1592
DECEMBER	6013	845	1498	1245	165	3743	1055	380	649	1612	1241
1987											
JANUARI	6105	827	1452	1598	113	2092	826	487	582	1948	1656
FEBRUARI	5346	862	1592	1956	108	2118	951	578	683	2181	1075
MAART	5420	610	1637	1740	117	2564	936	516	670	1871	978
APRIL	4241	511	1521	1690	122	2236	942	559	644	2022	1155
MEI	4405	574	1338	1348	131	1453	797	522	556	1406	1347
JUNI	4038	711	1417	1319	134	1740	982	574	669	1690	1087
JULI	2860	323	841	734	68	1361	805	428	474	816	441
AUGUSTUS	5478	815	2042	1506	134	2541	1026	424	773	1770	899
SEPTEMBER	7631	973	2727	1956	189	3581	1158	553	756	2097	1292
OKTOBER	9074	776	2624	2936	182	3927	1158	478	726	2363	933
NOVEMBER	7349	1243	2902	2717	203	4052	1060	309	667	1734	771
DECEMBER	6571	772	2115	1372	190	4188	1023	312	535	1389	623

	PRODUKTIE VAN MEEL (INDUSTRIELE MAALDERIJEN) (1000 T)	PRODUKTIE VAN KDEKJES, BESCHUITEN EN PEPPERKOEK (IN TON)						
		WAFELS	GESUIKERDE KOEKJES	SPECULOOS	BESCHUITEN TOOSTS EN SOORTGELIJKE PRODUCTEN: ANDERE DAN ONGESUIKERDE PRODUCTEN	PEPPERKOEK	ANDERE GESUIKERDE PRODUCTEN	WAFELTJES, ONGESUIKERDE KOEKJES EN ANDERE PRODUCTEN
1982	76	1408	5234	1322	150	636	457	2419
1983	66	1639	5807	1408	221	636	520	2248
1984	76	1707	6329	1410	148	625	559	2068
1985	78	1674	6447	1378	150	685	497	1780
1986	71	1659	7082	1352	179	695	676	1848
1986								
MAART	70	1730	7009	1248	143	717	652	1726
APRIL	87	1933	7635	1475	174	855	657	1844
MEI	76	1466	6051	1292	151	693	580	1530
JUNI	67	1618	7387	1310	196	789	677	1897
JULI	54	1201	5229	842	90	437	425	1506
AUGUSTUS	64	1607	6107	1233	154	550	629	1712
SEPTEMBER	86	1931	8337	1821	196	743	693	2296
OKTOBER	76	1840	9809	1943	199	777	793	2539
NOVEMBER	57	1496	7528	1271	161	737	1006	2114
DECEMBER	61	1507	6518	1085	279	660	898	1725
1987								
JANUARI	72	1789	7727	1243	180	701	1444	2017
FEBRUARI	82	1780	7740	1497	213	739	1755	1587
MAART	82	1947	5460	1398	165	795	1586	1538
APRIL	81	1959	7016	1364	174	795	1751	2456
MEI	57	1480	6821	1070	197	607	1567	2311
JUNI	61	1788	7911	1399	127	735	1831	2701
JULI	58	1150	5481	996	90	440	1621	1692
AUGUSTUS	76	1975	6878	1489	176	626	1711	2056
SEPTEMBER	91	2046	8979	1982	179	784	1706	2671
OKTOBER	92	2033	8605	1963	172	673	1865	2747
NOVEMBER	92	1753	6781	1443	196	660	1564	2132
DECEMBER	87	1697	5459	1085	262	586	1320	1818

	DIVERSE VOEDINGSBEDRIJVEN : PRODUKTIE (IN TON)									
	CICHOREI		MOUT	GEBRANDE KOFFIE (3)	MOSTERD	PICCALILLY	UITJES IN AZIJN	AUGURKEN IN AZIJN	MAYONNAISE EN ANDERE GEKRUIDE SAUSEN	AZIJN PRODUCTIE (IN 1000 L) TERUGGEBRACHT TOT 8 GRADEN
	IN KORRELS	FIJNE								
1982	527	106	38381	5517	356	251	517	448	1970	1710
1983	561	110	38869	5251	363	243	298	336	3779	1950
1984	500	109	38968	5349	374	252	216	154	4081	1404
1985	549	109	39627	5947	384	262	79	191	4055	1583
1986	576	105	40648	5432	389	282	211	201	4204	1750
1986										
MAART	703	153	39805	6398	347	447	71	74	4518	1311
APRIL	645	121	43292	4928	473	338	136	94	4889	1718
MEI	497	59	41305	3419	344	285	74	77	3830	2550
JUNI	582	117	40558	3201	408	278	383	395	6490	2069
JULI	469	86	33219	3691	404	234	195	619	4473	2146
AUGUSTUS	536	92	38662	4351	372	193	1165	667	3550	2828
SEPTEMBER	567	104	41275	6205	394	289	120	165	4236	2211
OKTOBER	571	94	44856	7162	435	247	72	64	3528	1284
NOVEMBER	466	112	41388	5715	354	284	71	62	3176	1269
DECEMBER	654	74	44298	4155	394	228	49	49	4143	1269
1987										
JANUARI	511	112	41869	5348	438	327	71	75	3588	1387
FEBRUARI	581	56	39233	6466	358	249	107	84	3858	1163
MAART	555	134	40880	5117	366	276	101	108	5309	1832
APRIL	542	113	42456	5576	421	294	55	160	4797	2368
MEI	280	42	31205	4354	342	231	149	239	5396	2282
JUNI	514	61	38143	5770	406	282	119	261	6386	2004
JULI	267	49	36551	5567	386	285	244	495	5093	1781
AUGUSTUS	483	89	40397	5036	384	237	1148	1069	3145	1815
SEPTEMBER	500	85	44539	5932	465	292	357	410	4156	1486
OKTOBER	532	78	42412	7174	396	252	100	163	4353	1370
NOVEMBER	458	106	60500	5197	379	260	60	49	4236	1282
DECEMBER	397	60	43958	4297	392	193	83	61	5018	1433

	MARGARINE (T)			PRODUKTIE VAN PLANTAARDIGE EN DIERLIJKE OLIEN						BEREIDING VAN DRANKEN			
				OLIEI ANDERE DAN LIJNOLIE (T)				LIJNOLIE (T)		ALCOH.	MOUT	BIER	
	PRODUKTIE (VOOR VERBRUIK)	VERKOPEN	VOORRAAD (1)	RUWE OLIE	GERAF. EN HYDROGEENEERDE OLIE	ACID-OIL'S	VEE-KOEKEN EN SCHROOT	RUWE OLIE	VEE-KOEKEN EN SCHROOT	PRODUKTIE (1000L)	PRODUKTIE (T)	AANTAL BROUWERIJEN IN WERKING	AANGEHEVEN HECTOLITER GRADEN
1982	13449	13224	6701	28611	37141	1367	115625	289	549	1183	38381	130	5704
1983	13217	13334	5296	30035	38062	1341	112186	215	499	1313	38869	134	5636
1984	14071	14107	4863	33175	39440	1207	111184	198	457	1355	38968	131	5657
1985	14313	14188	6365	39248	44257	1526	113555	205	485	1468	39627	132	5476
1986	14277	14295	6146	41417	43602	1516	118267	610	1078	1306	40648	113	5502
1987	15363	15362	6161	-	-	-	-	-	-	982	-	-	-
1988													
MAART	13768	13979	6836	50934	47283	1426	131383	223	445	1380	39804	115	5018
APRIL	16286	15687	7436	41618	46351	1648	123076	2200	3698	1627	43292	118	6245
MEI	12097	13598	5936	43030	39916	1244	124876	145	332	1347	41305	113	6318
JUNI	13619	13263	6292	38554	46031	1609	104022	190	371	1344	40558	114	6617
JULI	11037	11194	6136	19443	28632	1102	72011	203	358	958	33219	109	6658
AUGUSTUS	12369	12731	5774	30958	43364	1663	94482	211	369	1112	38662	110	5535
SEPTEMBER	16468	16116	6126	38991	45918	1700	116682	2762	4485	1226	41275	116	4970
OKTOBER	17857	16303	7679	47783	48875	1762	126540	251	550	1299	44856	114	5405
NOVEMBER	13995	14124	7550	45691	42863	1376	126407	255	487	1059	41387	115	4368
DECEMBER	14281	15684	6146	46415	44035	1580	131650	347	607	1114	44298	113	4548
1987													
JANUARI	15959	16484	5620	53679	53054	2109	149658	374	710	771	41869	109	6009
FEBRUARI	16071	14410	7280	47463	51242	1861	123164	1740	3249	858	39233	113	4776
MAART	16809	16016	8073	52262	56980	1766	146122	1012	1869	1362	40880	116	5571
APRIL	16148	16545	7676	51460	49609	1576	143210	297	550	963	42456	115	6534
MEI	13430	13367	7740	44771	50944	1512	118966	185	326	692	31205	114	5627
JUNI	15361	15328	7773	38411	53429	1895	101748	252	478	949	38143	114	6290
JULI	11041	12524	6290	31019	39408	1564	109948	223	360	874	36551	112	6532
AUGUSTUS	14820	14225	6885	44645	52842	1743	111095	290	475	1114	40397	113	5398
SEPTEMBER	15713	15710	6888	39291	48777	1819	97305	351	646	1131	44539	116	5808
OKTOBER	18829	18125	7591	56831	60145	2242	149949	364	646	966	42412	115	5452
NOVEMBER	16168	15676	8083	45071	57890	2320	152007	378	653	1018	60500	116	4773
DECEMBER	14007	15929	6161	55939	53181	1927	150215	473	812	1091	43958	113	4777
1988													
JANUARI	-	-	-	55400	53244	2337	158455	423	750	934	-	115	5464

(1) EINDE VAN DE MAAND OF HET JAAR

	PRODUKTIE VAN SAMENGESTELDE VOEDERS VOOR DIEREN (IN TON)													
	VOEDERS VOOR NEERHOFDIEREN				VOEDERS VOOR		VOEDERS VOOR RUNDEREN							VOEDERS VOOR PAARDEN
	PLUIMVEE				VOEDERS VOOR BIGGEN	ANDERE VARKENS VOEDERS	VOEDERS VOOR KALVEREN		VOEDERS V.A. RUNDEREN			VOEDERS VOOR MELKVEE		
	KWEK-VOEDERS (1)	LEG-VOEDERS	VETMES-TING	ANDERE (2)			KUNST-MELK	VETMES-TING	KWEK-VOEDERS	KWEK-VOEDERS	VETMES-TING		VOEDERS VOOR MELKVEE	
1982														
1983	7588	36725	23372	11547	57473	153861	5465	1567	6995	14475	31115	60019	2870	
1984	7734	39213	20548	13844	59867	150917	5810	1532	6604	12962	32715	53283	2949	
1985	7834	35582	19672	14906	61659	150738	4865	1458	6929	12544	35932	53045	3178	
1986	7719	35168	20979	15333	64760	157314	4405	714	7492	11432	35540	53454	3102	
1988														
MAART	7297	33038	16783	14822	57889	144877	4567	763	6985	11442	31220	61139	3357	
APRIL	9326	39838	22319	18036	65847	165580	4591	785	8692	12543	33522	71777	3922	
MEI	10048	37775	22628	15197	63102	156718	4268	736	7661	8473	27565	43551	2724	
JUNI	9483	34321	23205	15501	61773	144855	4493	593	7812	8743	28695	41102	2325	
JULI	9479	34882	21232	16466	67526	158739	4545	733	8039	9567	31455	45818	2663	
AUGUSTUS	8386	34403	19846	16403	62949	153774	3906	748	7660	10362	35235	47129	2656	
SEPTEMBER	7246	36652	22995	17197	64988	166299	5765	784	8139	11527	40278	50598	3199	
OKTOBER	6839	34875	24558	15302	70923	177406	3793	724	7476	13098	45574	53669	3089	
NOVEMBER	5560	29582	19865	12948	63610	152787	3593	706	6579	13171	41139	48379	2751	
DECEMBER	6658	35534	26365	13833	71769	168061	4036	709	7079	13653	42412	59812	3539	
1987														
JANUARI	6339	32262	26330	15095	65912	157394	3705	496	7102	12245	35037	56817	3694	
FEBRUARI	6205	30293	22089	13356	57591	140168	3754	605	6798	10915	32750	53583	3246	
MAART	7313	33926	21717	16616	61744	153728	3603	657	7635	12227	34303	63190	3582	
APRIL	9688	33753	23242	16817	66419	161424	2792	709	8066	10357	29904	57674	3198	
MEI	9182	29673	20576	14799	60191	142296	2755	586	7033	7537	25343	39097	2351	
JUNI	10553	32709	23046	17475	70755	152035	2697	593	8650	9595	29797	44392	2688	
JULI	9118	33638	22732	16675	70238	157526	2467	506	8249	9608	31749	45887	2495	
AUGUSTUS	7303	31253	19824	16256	62675	152412	1984	483	7758	9747	31441	43967	2520	
SEPTEMBER	7596	30366	21726	16031	68794	159347	2362	784	7951	11052	33856	47833	2653	
OKTOBER	7343	32312	24417	15299	73938	162496	3698	741	7852	11783	39103	50616	2897	
NOVEMBER	6062	28960	23767	13725	70459	150316	2278	802	7543	13113	40791	54337	3186	
DECEMBER	6809	33737	24472	14931	77252	165749	2158	774	7607	14469	43434	63918	3900	
1988														
JANUARI	5596	28485	22524	13345	64059	147437	2592	681	6972	11821	36612	54621	3408	

(1) VANAF DE EERSTE DAG TOT DE LEG
(2) KALKOENEN, DUIVEN, KONIJNEN, ENZ.

	BEREIDING VAN MELK EN ROOM VOOR CONSUMPTIE							FABRICAGE		
	MELK (X 1.000 L)				ROOM (X 1.000 L)			A. BOTER (X 1.000 KG)		
	MELKERIJ- MELK (1)	GEDEELTE- LIJK AF- GEROOMDE MELK	AFGE- ROOMDE MELK	KARNE MELK	SLAG- ROOM	ROOM	VERDUNDE ROOM	1E CATE- GORIE MELKERIJ- BOTER	HANDE- LAARS BOTER	ANDERE
1982	43323	10805	5645	2259	689	853	-	5811	186	1411
1983	42815	11461	5264	2228	729	908	-	6499	205	1856
1984	40709	13324	4900	2063	806	805	-	5881	199	1491
1985	39715	16224	5609	1866	836	985	-	5292	114	1522
1986	37258	17494	6527	1723	938	1228	16	6432	95	1357
1987	35692	19706	5625	1632	1069	1617	-	4988	36	1279
1986										
MAART	38959	17467	5849	1778	905	1078	-	6745	145	1296
APRIL	41454	19767	7350	1838	1037	1387	-	7754	78	1546
MEI	40170	18869	7965	1794	1034	1545	-	9473	90	1259
JUNI	33244	16073	6357	2060	814	1483	-	8901	59	1572
JULI	32737	15891	7097	2176	906	1291	-	8829	149	1118
AUGUSTUS	35242	16065	5922	1539	971	1099	-	6633	187	1259
SEPTEMBER	37875	18946	6662	1525	954	1137	-	6124	-	1509
OKTOBER	39480	18058	6530	1663	923	1023	-	4965	11	1482
NOVEMBER	33205	16341	5477	1371	854	1432	-	3759	-	1197
DECEMBER	38325	17226	7506	1584	1394	1763	-	3944	-	1144
1987										
JANUARI	36520	18024	5181	1461	701	816	-	4199	-	1299
FEBRUARI	35640	18210	5537	1596	1046	1350	-	3801	-	1172
MAART	37627	19755	6289	1709	1064	1356	-	4794	75	1430
APRIL	36618	19132	6383	1859	1180	1831	-	5240	24	1248
MEI	34116	18761	4980	1605	1110	1971	-	7185	22	1175
JUNI	36468	20950	5545	1611	1162	2067	-	6875	36	1220
JULI	32042	17786	5268	2065	901	1734	-	6170	60	1040
AUGUSTUS	33252	18229	5613	1562	1036	1610	-	5956	16	1225
SEPTEMBER	36060	20938	5079	1646	1039	1360	-	4689	55	1460
OKTOBER	37217	20904	5675	1596	1020	1458	-	4270	58	1279
NOVEMBER	34989	19763	5391	1409	1018	1732	-	3436	12	1169
DECEMBER	37751	24020	6559	1466	1550	2113	-	3308	12	1626

(1) CONSUMPTIEMELK, MET 32 GR. VETGEHALTE PER LITER

	FABRICAGE (VERVOLG)								
	B. KAAS (X 1000 KG)								
	VERSE			HARDE SOORT	HALFHARDE SOORT	BRIE EN CAMEMBERT	HERVE	BRUSSELSE	VERSCHIE- DENE
VETTE	HALFVETTE	MAGERE	HOLLANDSE (1)	ST-PAULIN (2)					
1982	297	216	1001	481	533	20	89	26	1512
1983	250	192	849	487	557	22	84	23	1081
1984	225	168	788	539	568	21	82	23	1156
1985	354	189	838	523	661	20	82	19	1576
1986	385	158	998	541	739	18	64	18	1582
1987	364	133	1211	599	759	16	64	17	1704
1986									
MAART	415	173	987	503	712	20	65	10	1585
APRIL	465	198	1219	624	739	18	59	22	1793
MEI	410	205	1113	483	596	18	58	22	1592
JUNI	385	205	1112	516	636	18	65	22	1387
JULI	462	150	986	452	649	13	48	1	948
AUGUSTUS	381	125	934	503	739	17	54	25	1380
SEPTEMBER	345	125	1002	664	897	21	76	28	1889
OKTOBER	393	132	1046	632	855	19	66	16	2084
NOVEMBER	322	107	916	610	801	18	74	17	1572
DECEMBER	347	107	893	515	755	18	74	16	1445
1987									
JANUARI	361	109	1019	531	692	18	66	25	1363
FEBRUARI	345	115	1110	530	700	15	63	7	1500
MAART	377	123	1278	566	778	17	85	14	1701
APRIL	407	149	1296	646	790	17	55	17	1765
MEI	391	153	1270	599	718	17	53	20	1641
JUNI	435	138	1358	621	699	16	57	16	1843
JULI	435	131	1253	479	673	13	40	5	1491
AUGUSTUS	347	132	1012	618	828	17	57	22	1786
SEPTEMBER	366	139	1319	759	832	15	81	21	2028
OKTOBER	333	138	1312	687	816	18	78	23	2058
NOVEMBER	288	135	1105	587	798	16	71	19	1665
DECEMBER	286	128	1074	566	790	17	61	15	1103

(1) UITSLUITEND GOUDA

(2) VAN JANUARI 1973 AF, DE ANDERE HALFHARDEKAAS INBEGREPEN

	FABRICAGE (VERVOLG)								
	C. MELKPOEDER (X 1.000KG)				D. INGE- DIKTE MELK (X 1.000 KG)	E. YOUGOURT (X 1000L)	F. ROOMIJS (X 1.000 L) (1)		G. DIEET- EN SPECIALE PRODUKTEN (X 1.000 KG)
	VOLLE MELK	GEDEELTE- LIJK AF- GEROOMD MELKPOED.	AFGE- ROOMDE MELK	KARNE MELK			ROOMIJS	ANDERE CONSUMP- TIEIJS- SOORTEN	
1982	1936	636	10397	119	654	3112	4357	-	2947
1983	1792	639	12086	240	660	3379	4914	-	2918
1984	2292	810	9683	160	747	3640	5230	-	3205
1985	1938	1055	9353	206	903	4604	6141	-	3261
1986	2176	896	10328	89	1000	5229	6980	-	3038
1987	3924	709	7133	58	1171	5352	7120	-	3450
1986									
MAART	1255	780	10445	67	913	4653	6150	-	2888
APRIL	1022	775	12950	103	1175	6027	8877	-	2931
MEI	3409	909	15705	168	901	6699	9449	-	2756
JUNI	4858	815	16943	159	1097	5796	12453	-	3099
JULI	4580	688	16996	156	893	6326	13259	-	2835
AUGUSTUS	2351	668	13337	63	911	4629	7611	-	2997
SEPTEMBER	616	2480	8747	37	1183	4917	4503	-	2885
OKTOBER	2581	910	7042	57	1122	5193	4265	-	3284
NOVEMBER	2481	660	4592	32	901	4257	4781	-	2717
DECEMBER	2311	709	4585	44	934	4515	4301	-	3279
1987									
JANUARI	2105	679	4104	77	973	4881	4434	-	3202
FEBRUARI	1658	652	4197	42	1190	5279	4404	-	3111
MAART	3519	600	6583	64	1350	6000	6142	-	3273
APRIL	4763	867	8124	80	1163	6811	8544	-	3432
MEI	4664	1160	12613	87	1042	5981	11290	-	3262
JUNI	4759	1039	12772	56	1315	6547	11039	-	3784
JULI	6938	1028	10799	37	1114	7107	11459	-	3385
AUGUSTUS	5416	810	9220	53	1174	4643	7047	-	3406
SEPTEMBER	4402	484	5842	48	1384	4681	5674	-	3615
OKTOBER	3890	421	4592	49	1313	4117	5478	-	3774
NOVEMBER	2303	449	3475	57	905	3795	5409	-	3502
DECEMBER	2666	321	3274	48	1132	4382	4521	-	3659

(1) AFGEWERKTE PRODUKTEN : VAN JANUARI 1978 AF : ROOMIJS EN ANDERE CONSUMPTIEIJSOORTEN

	HOEVEELHEID TABAK (IN T) GEBRUIK BIJ DE FABRICAGE VAN :					
	SIGAREN	SIGARILLO'S	SIGARETTEN	ROOKTABAK	PRUIM- EN SNIJFTABAK	TOTAAL
1982	209	411	2371	475	12	3477
1983	169	455	2333	532	13	3501
1984	174	427	2127	577	12	3316
1985	202	424	2167	566	12	3371
1986	158	406	2073	521	13	3170
1987	141	426	2004	480	12	3062
1986						
MAART	165	437	2115	501	13	3231
APRIL	170	399	2179	596	7	3351
MEI	140	365	1924	508	12	2948
JUNI	169	496	2560	671	12	3908
JULI	81	206	1280	300	6	1873
AUGUSTUS	133	379	2137	539	18	3206
SEPTEMBER	182	486	2285	613	33	3598
OKTOBER	187	498	2207	584	12	3488
NOVEMBER	157	390	1960	397	12	2916
DECEMBER	133	339	1888	415	9	2784
1987						
JANUARI	175	425	1828	545	12	2984
FEBRUARI	156	364	2155	419	13	3106
MAART	172	599	2069	560	8	3408
APRIL	111	584	1609	476	11	2792
MEI	135	388	2187	477	11	3198
JUNI	160	447	2705	549	13	3874
JULI	49	168	1256	238	3	1714
AUGUSTUS	150	421	2201	544	14	3329
SEPTEMBER	167	473	2299	551	24	3514
OKTOBER	179	489	2115	528	11	3323
NOVEMBER	117	428	2126	443	11	3125
DECEMBER	117	325	1502	425	9	2379
1988						
JANUARI	150	450	1905	490	11	3005

	A. WASSEN EN VERKOLEN VAN WOL	B. KAMMEN VAN WOL PRODUKTIE (T)			C. SPINNERIJEN PRODUKTIE (T)							
		KAM- EN KAARD- WOL BAND		WOL KAMME- LING	KATOEN				WOL		VLAS (4)	
		PRODUK- TIE (T)	WOL EN HAAR		SYNTH. EN KUNST MATIGE VEZELS	FIJNSPINNERIJ (1)		KAARD- SPINNE- RIJ (2)	COCONS (3) (GARENS INBEGR.)	KAARDWOL	KAMWOL	VLAS
						KATOEN (GARENS INBE. (5))	RAYONNE- VEZELS (5)					
1982	600	1242	796	70	3752	790	-	71	3261	2882	708	
1983	659	1197	1004	63	3736	846	-	72	3844	3383	775	
1984	802	1275	762	82	3799	980	-	90	4147	3552	886	
1985	788	1264	1007	91	3852	1119	-	131	4057	3495	751	
1986	776	1246	894	90	4126	1287	-	95	3816	3368	641	
1987	1011	1271	875	98	4656	1239	-	-	3924	3147	641	
1986												
MAART	752	1421	989	109	4424	1319	-	92	4441	3755	578	
APRIL	800	1409	1163	100	4588	1132	-	100	3683	3982	609	
MEI	481	1136	759	73	3998	1102	-	78	3196	2944	542	
JUNI	823	1429	1147	94	3989	1311	-	111	3945	3569	749	
JULI	137	606	408	35	3063	807	-	24	1315	1423	475	
AUGUSTUS	905	1362	506	82	3063	807	-	98	3419	3013	452	
SEPTEMBER	1088	1293	917	96	4448	984	-	115	4156	3942	774	
OKTOBER	981	1265	1116	127	4487	1015	-	111	4351	4028	825	
NOVEMBER	823	1299	902	103	4080	880	-	83	4017	3311	709	
DECEMBER	744	1306	746	106	4199	834	-	74	3634	2857	627	
1987												
JANUARI	954	1249	977	101	4607	892	-	102	4065	3284	761	
FEBRUARI	914	1318	987	97	4437	961	-	103	4274	3320	699	
MAART	921	1150	962	99	5014	1076	-	94	4687	3394	762	
APRIL	989	1415	850	103	4894	1064	-	99	4302	3479	618	
MEI	906	1482	886	99	4755	966	-	93	3554	3252	577	
JUNI	1230	1626	995	103	4878	1025	-	49	4461	3625	648	
JULI	347	572	340	41	3092	801	-	37	1328	1091	412	
AUGUSTUS	1223	1301	758	88	3093	801	-	-	3562	2762	395	
SEPTEMBER	1127	1267	1320	99	4848	1459	-	-	4579	3791	732	
OKTOBER	1337	1326	1052	130	5084	1563	-	-	4751	3814	758	
NOVEMBER	1114	1258	796	115	5025	1561	-	-	3987	3199	674	
DECEMBER	1064	1293	580	97	4622	1508	-	-	3540	2747	654	
1988												
JANUARI	1227	1618	544	111	4517	1477	-	-	4251	-	680	

- (1) BRON : BELGISCH VERBOND DER SPINNERS VAN KATOEN EN AANVERWANTE VEZELS
(2) BRON : VERBOND DER KAARDSPINNERS. VAN JANUARI 1978 AF, ZIJN DE CIJFERS VAN DE KAARDSPINNERIJ BEGREPEN IN DE CIJFERS VAN DE FIJNSPINNERIJ
(3) BRON : PATROONSVERBOND DER FABRIKANTEN VAN KATODEDEKENS EN OWEILEN
(4) BRON : CENTRALE DIENST DER BELGISCHE VLAS-, HENNEP- EN JUTESPINNERIJEN
(5) JUNI EN AUGUSTUS : GEMIDDELTE VAN DE TWEE MAANDEN. VAN JANUARI 1978 AF : FIJNSPINNERIJ EN KAARDSPINNERIJ

SPINNERIJEN EN DIVERSE BEDRIJVGIGHEID UIT DE TEXTIELNIJVERHEID (VERVOLG)

	SPINNERIJEN (VERVOLG) PRODUKTIE (T)				PRODUKT. VAN KUNSTMATIGE GARENS EN VEZELS (T)		NAAIGAREN- FABRIEKEN (1)	WATTEN
	JUTE	HARDE VEZELS (SPINNERIJ, TOUWSLAG.)			VISCOS- GARENS	VEZELS (FIBRANNE)		
		ENKELGARENS		TOUW- WERK				
		HARDE VEZELS	SYNTH. VEZELS					
1982	1077	-	-	657	362	701	103	554
1983	1267	452	879	372	339	-	112	528
1984	1177	394	1073	479	376	-	101	564
1985	1135	341	1188	492	432	-	108	571
1986	959	257	829	413	429	-	-	653
1987	910	-	-	-	374	-	-	678
1986								
MAART	1042	378	1368	450	445	-	-	766
APRIL	1065	386	1009	462	495	-	-	751
MEI	853	209	816	398	431	-	-	654
JUNI	1054	289	1035	397	405	-	-	712
JULI	581	120	363	235	285	-	-	578
AUGUSTUS	715	194	595	388	404	-	-	193
SEPTEMBER	1087	206	629	484	425	-	-	824
OKTOBER	1124	288	801	560	478	-	-	860
NOVEMBER	914	184	672	431	380	-	-	642
DECEMBER	793	170	590	280	469	-	-	528
1987								
JANUARI	1670	188	658	400	398	-	-	581
FEBRUARI	1511	180	423	446	390	-	-	666
MAART	1563	231	530	345	429	-	-	768
APRIL	1718	244	533	413	426	-	-	790
MEI	1535	185	402	356	406	-	-	739
JUNI	1882	182	393	400	385	-	-	790
JULI	1155	159	409	347	247	-	-	578
AUGUSTUS	1523	117	499	288	180	-	-	377
SEPTEMBER	1851	181	452	439	382	-	-	777
OKTOBER	1745	212	402	500	374	-	-	800
NOVEMBER	1615	198	383	437	411	-	-	720
DECEMBER	1484	153	450	472	463	-	-	555
1988								
JANUARI	1032	-	-	-	368	-	-	758

- (1) BRON : NATIONAAL VERBOND DER NAAIGARENFABRIKANTEN
JULI EN AUGUSTUS : GEMIDDELTE VAN TWEE MAANDEN

WEVERIJ

	1. VOORRADEN GARENS (T) (1)												
	VLAS EN KROTEN	JUTE	KATOEN	KUNST- MATIGE VEZELS	MENGSELS VAN KUNST- MATIGE VEZELS EN			RAYON- NE	KAMWOL	KAARD- WOL	KOKOS, STAAL, MANIL- LA	ANDERE	TOTAAL
					WOL	KATOEN	ANDERE						
1982	895	3208	11665	7319	73	231	106	1584	3466	1218	250	25753	55769
1983	850	4049	11459	7052	70	236	157	1636	3497	1455	235	32988	63685
1984	968	4486	11336	6253	126	181	125	1279	3831	1674	218	33984	64461
1985	904	3414	10434	6264	137	163	124	1315	3407	1646	180	29843	57832
1986	963	6253	10609	6183	183	220	110	1487	4138	1542	214	33121	65021
1986													
MAART	969	2983	10152	6011	140	155	129	1269	3481	1707	200	29513	56710
APRIL	947	2792	10232	6094	132	160	140	1287	3587	1557	199	28922	56049
MEI	941	2869	10377	5847	127	171	154	1260	3582	1478	161	30491	57457
JUNI	936	3413	10329	6115	135	240	145	1293	3577	1498	123	29715	57519
JULI	946	4086	10378	5888	129	223	138	1265	3551	1418	126	29380	57527
AUGUSTUS	903	4606	11104	6222	134	260	108	1427	3593	1530	121	30592	60599
SEPTEMBER	963	5531	10662	6196	131	254	108	1462	3845	1465	169	30337	61122
OKTOBER	966	6005	10200	6316	141	248	110	1498	4011	1499	160	31333	62487
NOVEMBER	959	6060	10321	6213	200	247	108	1501	4246	1399	171	30721	62146
DECEMBER	963	6253	10609	6183	183	220	110	1487	4138	1542	214	33121	65021
1987													
JANUARI	947	6266	11007	6673	168	260	105	1525	4187	1607	241	31431	64417
FEBRUARI	930	7234	11226	6655	182	252	130	1538	4161	1772	251	33697	68027
MAART	934	7578	11227	6574	196	218	147	1521	4139	1850	253	33785	68423
APRIL	941	7559	11433	6556	198	208	148	1494	4232	2054	238	33147	68208
MEI	960	7699	11153	6536	244	205	152	1604	4187	2106	216	33220	68285
JUNI	961	7889	11335	6907	245	206	157	1617	4245	2187	204	34783	70736
JULI	998	7974	11576	6728	242	195	134	1578	4229	2083	216	33642	69595
AUGUSTUS	985	7918	11779	7127	242	231	140	1658	4371	2335	208	33803	70795
SEPTEMBER	1022	8899	11833	7211	224	228	166	1682	4424	2374	203	34069	72334
OKTOBER	1031	8812	12118	7161	261	230	178	1795	4055	2527	206	33723	75577
NOVEMBER	1020	8472	12361	6976	232	239	180	1788	4319	2490	216	34018	72312
DECEMBER	1062	8558	12161	7189	243	232	167	1813	4367	2589	227	33792	72400
1988													
JANUARI	1047	8780	11711	6897	211	166	88	1806	4422	2637	235	35238	73238

(1) EINDE VAN DE MAAND OF HET JAAR

WEVERIJ (VERVOLG)

	WEEFSELS (T) (1)											
	PRODUKTIE								LEVERINGEN			
	KATOEN	VLAS	WOL	RAYONNE EN RAYONNE VEZELS	JUTE	SYNTHETISCHE VEZELS	TAPIJ- TEN VAN HARDE VEZELS	TOTAAL	KATOEN	VLAS	WOL	RAYONNE EN RAYONNE VEZELS
1982	4431	326	2781	2775	459	17512	196	28481	4473	325	2801	2783
1983	4285	351	2996	2729	455	20811	201	31828	4324	344	2905	2717
1984	4286	401	3176	2345	496	22067	192	32962	4153	393	3214	2269
1985	4438	376	2978	2385	458	21920	159	32713	4348	368	2910	2390
1986	4595	351	2974	2331	204	23199	193	33846	4437	343	2934	2296
1986												
MAART	4940	329	3363	2596	296	24544	195	36262	4437	322	3157	2492
APRIL	5313	366	3517	2645	266	26745	226	39077	5051	400	3308	2542
MEI	4643	322	2889	2227	212	23338	175	33805	4744	283	2567	2198
JUNI	4849	364	3078	2739	258	24834	248	36370	4697	327	2985	2391
JULI	2751	179	2506	1756	140	16095	163	23589	2485	236	2696	2005
AUGUSTUS	3842	373	1692	1447	185	17793	153	25485	3382	281	1690	1262
SEPTEMBER	4814	424	3394	2465	202	25494	179	36973	4809	441	3411	2390
OKTOBER	5066	479	3618	2660	167	26118	207	38316	5387	475	3657	2754
NOVEMBER	4523	372	3009	2358	147	23315	176	33899	4521	366	3128	2277
DECEMBER	4589	340	2565	1998	188	20435	159	30273	4217	353	2723	2030
1987												
JANUARI	4803	368	2503	2247	118	22904	165	33108	5055	430	2636	2329
FEBRUARI	4785	386	2657	2245	194	23812	228	34308	4408	399	2803	2222
MAART	5321	322	3286	2359	297	25990	218	37794	5153	306	3250	2332
APRIL	5129	349	3010	2278	170	24310	258	35504	5029	352	2883	2234
MEI	4629	290	2540	2088	146	22263	252	32207	4687	288	2270	2049
JUNI	4789	364	2892	2460	67	26231	276	37079	4196	423	2626	2428
JULI	2295	141	1834	1662	129	12430	184	18674	2491	180	2366	1995
AUGUSTUS	3242	303	1747	2001	69	21653	97	29113	3202	268	1832	1667
SEPTEMBER	4772	339	3199	3094	157	27859	204	39625	5009	344	3130	3266
OKTOBER	4800	373	2883	3288	137	28342	209	40032	4884	381	3189	3276
NOVEMBER	4726	344	3131	3229	50	26199	178	37858	4568	406	3054	3169
DECEMBER	4645	284	2734	2887	40	22005	163	32758	4104	350	2697	2602
1988												
JANUARI	4480	351	2870	2287	20	26282	202	36492	4262	298	2892	2422

(1) INCLUSIEF TAPIJTEN

WEVERIJ - PRODUKTIE VOLGENS DE AARD VAN DE WEEFSELS (T)

	JAAR	SEPTEMBER	OKTOBER	NOVEMBER	DECEMBER	JANUARI
	1986	1987	1987	1987	1987	1988
KATOENEN WEEFSELS (EXCLUSIEF WEEFSELS VOOR STOFFERING)						
WEEFSELS VOOR MATRASSEN (INBEGREPEN JACQUARD)	157	176	203	211	256	137
VOILE EN ETAMINE	7	10	13	14	9	10
HYDROFIELGAAS EN CAMBRICWEEFSELS	86	90	93	82	79	84
ZAKDOEKEN	20	19	19	19	18	1
GEWAFELDE HANDDOEKEN, KEUKENHANDDOEKEN, TAFELLAKENS EN SERVETTEN	81	103	102	85	83	118
ZWARE NIJVERHEIDSWEEFSELS EN DEKZEILEN	13	45	11	40	40	45
ANDERE WEEFSELS (OM EVENTUEEL TE BLEKEN, TE VERVEN OF TE BEDRUKKEN) :						
- VAN MINDER DAN 1,60 M BREED	584	886	852	779	920	892
- VAN 1,60 M BREED EN MEER	427	592	570	501	486	497
WEEFSELS IN GEBLEEKTE OF GEVERFDE GARENS	1125	808	1082	1158	1036	728
SPONSWEEFSELS AAN HET STUK OF EENVOUDIG GECONFECTIONEERD (JACQUARD INBEGREPEN)	1018	1093	991	984	956	1093
ANDERE JACQUARDWEEFSELS N.E.G.	10	15	14	6	5	9
DEKENS, DWEILEN, VAATDOEKEN EN POETSDOEKEN	183	78	77	35	74	128
FLUWEEL EN PLUCHE ANDERE DAN VOOR STOFFERING EN WEEFSELS VOOR PANTOFFELS	359	271	242	251	196	231
VLASWEEFSELS (EXCLUSIEF WEEFSELS VOOR STOFFERING)						
WEEFSELS VAN ZUIVER VLAS :						
- ZEILDOEK	36	50	55	48	48	48
- ANDERE	132	127	135	122	82	83
GEMENGDE WEEFSELS :						
- ANDERE WEEFSELS (VLAS-KATOEN)	105	129	138	122	101	171
- VLAS-JUTE EN ANDERE	51	30	52	48	49	45
WOLLEN WEEFSELS (EXCLUSIEF WEEFSELS VOOR STOFFERING)						
KAMWOLLEN WEEFSELS	38	50	51	42	32	45
KAARDWOLLEN WEEFSELS	8	11	11	6	14	9
ALLE ANDERE WEEFSELS VAN WOL GEMENGD MET KATOEN, RAFELWOL, RAYONNEVEZELS, ENZ...	19	27	28	34	24	33

WEVERIJ - PRODUKTIE VOLGENS DE AARD VAN DE WEEFSELS (T) (VERVOLG)

	JAAR	SEPTEMBER	OKTOBER	NOVEMBER	DECEMBER	JANUARI
	1986	1987	1987	1987	1987	1988
RAYONNEWEEFSELS (EXCLUSIEF WEEFSELS VOOR STOFFERING)						
WEEFSELS VOOR KLEDING	9	12	16	13	8	15
VOERING VAN ZUIVERE RAYONNE	261	295	302	283	284	317
ANDERE	136	213	193	197	191	196
JUTEWEEFSELS	153	151	136	44	36	16
WEEFSELS VAN RAYONNEVEZELS (FIBRANNE) (EXCLUSIEF WEEFSELS VOOR STOFFERING)						
WEEFSELS VOOR KLEEDJES EN BLOUSES	119	185	183	150	151	102
ANDERE WEEFSELS VOOR KLEDING	23	32	37	28	51	13
ANDERE	686	675	751	861	814	550
WEEFSELS IN SYNTHETISCHE CONTINU-GARENS (EXCLUSIEF WEEFSELS VOOR STOFFERING)						
WEEFSELS VOOR KLEDING	669	727	733	682	643	866
VOERING	444	478	436	395	369	400
DOORZICHTIGE GORDIJNWEEFSELS (VITRAGE-)	11	3	9	5	7	5
ANDERE	1169	1685	1665	1464	1394	1459
WEEFSELS IN SYNTHETISCHE DISCONTINU-GARENS (EXCLUSIEF WEEFSELS VOOR STOFFERING)						
WEEFSELS VOOR BOVENKLEDING :						
- ZUIVERE	549	155	166	144	138	195
- GEMENGDE : DISCONTINU SYNTHETISCHE VEZELS/WOL	5	3	2	3	2	3
- GEMENGDE : DISCONTINU SYNTHETISCHE VEZELS/ANDERE	100	489	624	502	368	602
ANDERE WEEFSELS VOOR KLEDING	169	211	143	119	107	161
ANDERE	318	290	278	248	177	465
WEEFSELS VOOR STOFFERING						
VAN KATOEN :						
- FLUWEL EN PLUCHE	79	49	58	47	34	66
- EPINGLEWEEFSELS	219	204	238	207	241	188
- ANDERE	122	170	165	144	116	129
VAN VLAS :						
- GEMENGDE	27	4	4	4	3	5

WEVERIJ - PRODUKTIE VOLGENS DE AARD VAN DE WEEFSELS (T) (VERVOLG)

	JAAR	SEPTEMBER	OKTOBER	NOVEMBER	DECEMBER	JANUARI
	1986	1987	1987	1987	1987	1988
VAN WOL :						
- FLUWEEL EN PLUCHE	131	11	13	9	7	2
- EPINGLEWEEFSELS EN ANDERE	62	76	83	78	69	40
VAN RAYONNE :						
- EPINGLEWEEFSELS EN ANDERE	86	137	158	150	127	162
VAN RAYONNEVEZELS (FIBRANNE) :						
- FLUWEEL EN PLUCHE	190	131	136	132	104	92
- EPINGLEWEEFSELS	505	514	532	508	399	407
- ANDERE	264	331	325	325	281	395
VAN SYNTHETISCHE DISCONTINUEVEZELS :						
- FLUWEEL EN PLUCHE	731	882	933	881	680	510
- ANDERE	203	254	271	274	289	385
TOTAAL EPINGLEWEEFSELS (ALLE VEZELS)	818	826	891	832	739	720
TOTAAL FLUWEEL EN PLUCHE (ALLE VEZELS)	1131	1073	1141	1068	826	670
TOTAAL ANDERE (ALLE VEZELS)	641	861	880	854	782	987
TAPIJTEN						
- KATOENEN	106	164	138	164	96	123
- WOLLEN	2692	3062	3307	2962	2575	2731
- JUTE	51	6	4	6	4	3
- KUNSTMATIGE EN SYNTH. VEZELS	18856	23244	24147	22065	18298	21258
- HARDE VEZELS	193	204	209	178	163	202
TOTAAL TAPIJTEN	21899	26679	27806	25376	21135	24317
WAARVAN: TUFTED TAPIJTEN	16590	20689	21461	19916	16353	19303
DEKENS (ALLE VEZELS)	138	57	72	0	66	95

WEVERIJ (VERVOLG)

	WEEFSELS (VERVOLG) (1)											
	LEVERINGEN				VOORRADEN (2)							
	JUTE	SYNTHETISCHE VEZELS	TAPIJTEN VAN HARDE VEZELS	TOTAAL	KATOEN	VLAS	WOL	RAYONNE EN RAYONNE VEZELS	JUTE	SYNTHETISCHE VEZELS	TAPIJTEN VAN HARDE VEZELS	TOTAAL
1982	483	17515	195	28574	12669	628	6382	3581	483	24094	650	48487
1983	517	20437	207	31450	12025	678	6852	3583	481	28754	577	52950
1984	565	22095	187	32875	13212	778	6680	2584	433	31365	645	55697
1985	500	22538	167	33221	14053	1070	7580	2556	414	26310	552	52535
1986	224	22759	198	33190	14954	1159	8229	3133	179	37168	495	65319
1986												
MAART	360	24772	193	35732	14728	1097	7983	2648	182	31756	650	59044
APRIL	226	26918	303	38747	14631	1061	8193	2777	222	31775	574	59233
MEI	228	22170	165	32355	14545	1099	8508	2819	217	33166	583	60937
JUNI	272	23150	253	34075	14712	1135	8689	3151	224	34988	579	63478
JULI	169	18757	181	26528	14981	1078	8515	2911	195	33523	561	61764
AUGUSTUS	158	16558	158	23490	14773	1169	8508	3108	221	34830	555	63165
SEPTEMBER	167	24434	225	35878	14756	1151	8480	3184	256	36242	509	64577
OKTOBER	196	26676	222	39367	14414	1169	8423	3078	227	35828	494	63633
NOVEMBER	158	22937	194	33580	14422	1174	8385	3155	216	35709	476	63538
DECEMBER	225	18925	139	28612	14954	1159	8229	3133	179	37168	495	65319
1987												
JANUARI	113	22005	162	32728	14801	1096	7589	3063	185	37619	499	64852
FEBRUARI	172	22293	174	32471	15082	1081	7257	3052	207	39181	553	66415
MAART	301	25910	224	37475	15204	1097	7304	3078	203	39277	548	66712
APRIL	232	24646	262	35638	15003	1093	7282	3068	141	38792	543	65922
MEI	140	22610	217	32260	14865	1095	7531	3105	147	38457	579	65779
JUNI	65	24686	270	34693	15453	1036	7796	3137	149	40033	585	68188
JULI	123	16359	197	23711	15262	992	7330	2808	155	36114	571	63232
AUGUSTUS	65	22936	104	30073	15340	1026	7606	4025	159	35368	564	64089
SEPTEMBER	178	27912	200	40038	15080	1021	7680	3852	138	35323	569	63663
OKTOBER	133	27841	205	39907	14948	1045	7390	3832	139	36155	573	64082
NOVEMBER	54	23862	169	35283	15110	964	7323	3886	139	38289	583	66295
DECEMBER	39	21508	173	31473	15717	946	7452	4259	141	38260	573	67348
1988												
JANUARI	28	24698	186	34786	-	-	-	-	-	-	-	-

(1) INCLUSIEF TAPIJTEN

(2) EINDE VAN DE MAAND OF HET JAAR

BREIGOEDNIJVERHEID

	GEBREIDE STOFFEN (T)											
	PRODUKTIE				LEVERINGEN				VOORRAAD (1)			
	ONDER	BOVEN	ANDERE	TOTAAL	ONDER	BOVEN	ANDERE	TOTAAL	ONDER	BOVEN	ANDERE	TOTAAL
	GOED	GOED			GOED	GOED			GOED	GOED		
1982	268	366	117	751	28	261	121	409	350	348	113	811
1983	272	380	121	773	14	262	117	394	354	372	109	836
1984	226	329	130	685	6	239	128	373	261	260	129	649
1985	225	306	133	663	3	202	129	335	304	255	161	719
1986	219	370	132	720	3	240	134	378	305	141	93	540
1986												
MAART	229	398	133	760	3	266	127	396	320	246	192	757
APRIL	273	419	153	845	2	280	136	417	342	249	208	799
MEI	211	341	118	670	2	231	145	377	342	161	182	685
JUNI	224	452	165	842	2	305	171	477	304	165	198	667
JULI	115	226	143	485	-	155	168	323	293	170	173	636
AUGUSTUS	167	323	67	557	1	203	38	242	283	156	201	641
SEPTEMBER	263	467	177	907	2	289	211	502	288	156	167	611
OKTOBER	253	473	157	883	5	316	161	483	301	154	106	560
NOVEMBER	217	339	95	651	8	210	108	326	321	151	93	565
DECEMBER	202	286	98	585	7	152	98	256	305	141	93	540
1987												
JANUARI	215	336	109	661	6	179	107	292	312	251	95	658
FEBRUARI	221	367	104	692	8	193	108	309	323	252	92	666
MAART	281	414	126	821	23	207	141	371	335	280	77	692
APRIL	229	441	142	812	11	203	125	339	327	338	94	760
MEI	220	412	107	739	19	236	118	373	323	347	84	754
JUNI	248	418	155	821	12	262	146	420	329	313	91	733
JULI	127	151	154	432	5	89	173	267	316	299	71	686
AUGUSTUS	171	364	23	559	3	169	18	190	310	271	76	657
SEPTEMBER	269	423	158	849	11	217	164	392	316	252	70	638
OKTOBER	245	442	142	829	16	217	148	382	333	269	63	665
NOVEMBER	211	354	159	724	13	167	145	325	345	294	76	716
DECEMBER	194	292	105	591	6	126	99	231	333	274	118	725

(1) EINDE VAN DE MAAND OF VAN HET JAAR

BREIGOEDNIJVERHEID (VERVOLG)

	AFGEWERKTE ARTIKELEN : PRODUCTIE						
	ONDERGOED ARTIKELEN (1.000 DZ. STUKS)	DAMESKOUSEN VAN SYNTHETISCHE GARENS (1.000 DZ. PAAR)	BROEKKOUSEN (PANTYKOUSEN) (1.000 DZ. STUKS)	SOKKEN, 3/4 KOUSEN, SOKJES (1.000 DOZIJN PAAR)		BOVENGOED ARTIKELEN (1.000 STUKS)	T-CHIRTS EN POLOHEMDEN (1.000 STUKS)
				SYNTHETISCHE GARENS	ANDERE		
1982	146.8	12.5	66.1	44.7	85.2	992	185.6
1983	137.5	14.5	67.4	45.6	79.3	929	221.5
1984	112.1	14.7	87.8	43.2	67.1	910	198.3
1985	117.4	26.8	94.8	45.7	69.2	913	170.6
1986	116.5	28.6	96.7	39.2	70.0	926	185.9
1986							
MAART	115.3	39.8	102.9	40.7	71.2	1003	232.9
APRIL	140.6	29.8	115.1	47.8	74.6	934	269.0
MEI	107.2	26.7	105.7	36.7	56.0	790	240.9
JUNI	135.3	26.2	119.7	42.1	68.4	1036	251.5
JULI	72.2	7.8	51.6	15.6	34.6	444	133.0
AUGUSTUS	114.5	21.1	104.9	37.4	63.5	1028	129.3
SEPTEMBER	134.3	32.9	128.6	44.7	88.3	1236	168.1
OKTOBER	133.7	36.8	125.0	47.9	96.5	1149	199.6
NOVEMBER	105.1	32.5	77.7	32.8	74.6	803	135.7
DECEMBER	102.3	25.7	62.0	38.0	64.4	762	116.3
1987							
JANUARI	101.8	32.2	83.1	36.2	64.1	859	144.7
FEBRUARI	110.1	42.1	80.7	41.4	73.9	1011	172.4
MAART	141.1	34.3	80.8	40.6	63.2	1008	202.0
APRIL	135.3	29.4	97.1	40.9	57.4	924	245.7
MEI	105.9	22.7	85.2	36.1	47.5	802	266.9
JUNI	116.3	21.7	94.4	39.1	59.5	993	234.4
JULI	70.1	4.4	34.9	13.9	23.7	435	97.2
AUGUSTUS	95.9	12.4	77.3	39.9	66.9	1049	148.5
SEPTEMBER	130.3	13.6	125.0	76.4	122.7	1190	189.1
OKTOBER	111.1	19.1	118.9	75.4	84.6	1036	184.0
NOVEMBER	114.5	27.2	95.9	70.3	85.1	847	148.8
DECEMBER	112.2	11.2	65.6	62.8	87.0	782	142.9

	AFGEWERKTE ARTIKELEN : LEVERINGEN						
	ONDERGOED- ARTIKELEN (1.000 DZ. STUKS)	DAMESKOUSEN VAN SYNTHETISCHE GARENS (1.000 DZ. PAAR)	BROEKKOUSEN (PANTYKOUSEN) (1.000 DZ. STUKS)	SOKKEN, 3/4 KOUSEN, SOKJES (1.000 DOZIJN PAAR)		BOVENGOED- ARTIKELEN (1.000 STUKS)	T-SHIRTS EN POLOHEMDEN (1.000 STUKS)
				SYNTHETISCHE GARENS	ANDERE		
1982	147.2	11.3	66.4	44.2	87.3	989.9	188
1983	136.4	13.9	72.3	44.2	81.7	930.9	221
1984	113.8	14.6	82.7	45.1	65.6	918.3	199
1985	115.6	23.0	89.1	42.4	69.7	921.9	170
1986	114.5	24.0	93.6	40.3	68.1	922.2	188
1986							
MAART	120.3	34.2	105.2	46.5	90.7	1065.1	234
APRIL	131.0	28.3	116.0	41.9	66.0	862.2	262
MEI	110.9	21.1	73.8	30.9	44.2	757.1	254
JUNI	130.9	17.8	77.6	37.0	66.3	933.1	277
JULI	96.2	19.5	66.1	26.8	49.1	555.8	142
AUGUSTUS	82.1	15.7	85.2	45.6	71.0	1077.9	123
SEPTEMBER	137.7	26.2	121.8	52.9	77.5	1297.1	190
OKTOBER	144.5	35.0	118.5	45.9	87.7	1149.4	183
NOVEMBER	101.1	28.1	103.9	32.3	57.3	734.6	115
DECEMBER	99.9	23.0	87.3	34.5	63.5	740.7	153
1987							
JANUARI	96.2	25.7	57.2	29.6	51.3	810.8	97
FEBRUARI	115.3	44.4	108.3	59.7	92.7	1005.9	183
MAART	114.0	36.8	107.7	51.6	76.0	991.8	196
APRIL	115.4	23.9	88.9	45.0	51.5	856.0	233
MEI	105.9	31.7	58.2	31.4	62.8	642.8	269
JUNI	125.3	24.0	64.3	39.2	54.4	977.7	260
JULI	99.9	13.2	69.3	28.7	36.6	598.9	105
AUGUSTUS	84.7	18.7	81.8	49.5	59.7	1087.6	149
SEPTEMBER	122.8	19.2	108.6	94.5	129.5	1258.8	179
OKTOBER	122.2	11.0	107.4	72.5	109.2	1024.8	197
NOVEMBER	111.6	21.9	99.6	64.2	81.3	716.8	159
DECEMBER	128.6	31.5	115.9	62.6	84.4	769.7	157

BREIGOEDNIJVERHEID (VERVOLG)

	AFGEWERKTE ARTIKELN : VOORRAAD (1)						
	ONDERGOED- ARTIKELN (1.000 DZ. STUKS)	DAMESKOUSN VAN SYNTHETISCHE GARENS (1.000 DZ. PAAR)	BROEKKOUSN (PANTYKOUSN) (1.000 DZ. STUKS)	SOKKEN, 3/4 KOUSN, SOKJES (1.000 DOZIEN PAAR)		BOVENGOED- ARTIKELN (1.000 STUKS)	T-SHIRTS EN POLOHEMDEN (1.000 STUKS)
				SYNTHETISCHE GARENS	ANDERE		
1982	163.0	64.4	295.6	64	295.6	860	89
1983	176.9	73.5	232.2	121	222.1	842	98
1984	156.6	72.6	295.9	99	244.4	735	95
1985	167.3	118.6	365.1	138	238.5	623	108
1986	193.2	163.8	388.7	133	259.8	631	193
1986							
MAART	181.5	149.3	362.7	137	223.0	595	122
APRIL	191.1	140.5	347.7	143	231.7	672	129
MEI	192.1	146.1	379.6	149	243.4	704	116
JUNI	196.5	154.5	421.7	154	245.6	805	90
JULI	172.5	142.8	407.2	143	229.4	692	81
AUGUSTUS	204.9	148.2	427.0	135	221.8	635	86
SEPTEMBER	201.4	154.8	433.7	127	232.6	566	65
OKTOBER	189.2	156.6	440.3	129	241.4	557	88
NOVEMBER	192.1	161.0	414.1	129	258.8	618	108
DECEMBER	193.2	163.8	388.7	133	259.8	631	72
1987							
JANUARI	194.8	170.2	414.7	136	272.5	673	109
FEBRUARI	189.6	167.9	387.0	118	253.7	668	99
MAART	216.4	165.4	360.2	107	240.9	660	105
APRIL	235.3	170.9	368.4	103	246.8	717	117
MEI	234.5	161.9	395.5	107	231.6	869	115
JUNI	225.4	159.6	425.7	107	236.7	877	89
JULI	195.2	150.8	391.2	92	223.7	717	82
AUGUSTUS	205.3	144.5	386.6	83	230.9	672	81
SEPTEMBER	211.3	138.9	403.0	111	274.2	597	92
OKTOBER	189.6	147.0	414.1	125	250.3	663	57
NOVEMBER	243.0	152.3	410.4	139	256.5	832	81
DECEMBER	226.1	132.0	360.1	120	251.3	691	67

(1) EINDE VAN DE MAAND OF VAN HET JAAR

KLEDINGS- EN CONFECTIENIJVERHEID (1) : VERKOPEN EN MAAKLOONWERK

	TOTAAL VAN DE VERKOPEN (1.000 F)	BEDRAG GEFACUREERD VOOR MAAKWERK UITGEVOERD VOOR :		BEDRAG BETAALD VOOR MAAKWERK DAT VOOR REKENING VAN DE VEST. WERD UITGEV. DOOR :	
		DERDEN IN BELGIE (1.000 F)	DERDEN IN HET BUITENLAND (1.000 F)	DERDEN IN BELGIE (1.000 F)	DERDEN IN HET BUITENLAND (1.000 F)
1982	3040995	333388	206978	170292	147325
1983	3205488	327912	221535	196983	144067
1984	3296279	358314	281459	185058	154606
1985	3391928	339387	271663	185327	173119
1986	3451928	406287	283982	185151	179456
1986					
MAART	4216168	481782	330583	195292	186858
APRIL	3591455	429700	331142	192689	176641
MEI	2566244	334326	226244	148357	132768
JUNI	3308841	427690	284994	209466	220080
JULI	2748912	274281	187802	124903	204361
AUGUSTUS	3670626	385933	258477	199016	135881
SEPTEMBER	4684984	531752	356143	269401	215737
OKTOBER	3860886	487175	331255	210951	165156
NOVEMBER	2760220	308951	242302	147781	140282
DECEMBER	2708948	333352	241628	168710	163005
1987					
JANUARI	3135303	417447	298218	158287	185624
FEBRUARI	3848751	487028	296411	196334	155632
MAART	4299723	483663	275977	182274	188191
APRIL	3335086	386586	282244	158858	150421
MEI	2704365	328344	219428	140120	158510
JUNI	3133376	439500	256349	161649	235389
JULI	2629224	233877	149472	111741	190631
AUGUSTUS	3543594	416097	229780	182283	76505
SEPTEMBER	4498240	534921	301566	175638	229244
OKTOBER	3780092	502717	317789	181035	245624
NOVEMBER	2951068	382623	254468	175933	195703
DECEMBER	2831375	357818	230105	146108	215605
1988					
JANUARI	3240526	499845	243669	178169	204217

(1) VESTINGEN DIE RESPECTIELIJK IN DE WERKPLAATS OF THUIS 5 WERKLIEDEN OF MEER VOOR DE PRODUCTIEGROEP "KLEDINGTOEBEHOREN EN 10 WERKLIEDEN OF MEER VOOR DE ANDERE PRODUCTIEGROEPEN HEBBEN TEWERKGESTELD

KLEDINGS- EN CONFECTIENIJVERHEID (1) - PRODUCTIE (IN 1000 STUKS)

	JAAR	SEPTEMBER	OKTOBER	NOVEMBER	DECEMBER	JANUARI
	1986	1987	1987	1987	1987	1988
I. KLEDINGSTUKKEN						
REGENKLEDING	142	178	150	125	148	108
KLEDING VAN HERTSLEDER, LEDER EN SOORTGELIJKE STOFFEN	10	13	42	39	35	29
KLEDING VOOR SPORTBEOEFENING :						
- A) BADPAKKEN EN SOORTGELIJKE ARTIKELEN	46	19	6	28	25	31
- B) ANDERE	162	186	192	192	116	139
BUSTEHOUDERS EN SOORTGELIJKE ARTIKELEN	256	223	231	234	215	184
KORSETTEN, GAINES EN SOORTGELIJKE ARTIKELEN	88	111	82	93	89	102
WERKKLEDING (2) :						
- A) OVERALLS, MORSPAKKEN, AMERIKAANSE OVERALLS MET BRETLEN EN PAKKEN UIT 2 STUKS	160	207	224	167	160	129
- B) ANDERE WERKKLEDING (3):						
- VOOR HEREN	78	49	63	46	145	48
- VOOR DAMES	401	353	346	308	203	369
BROEKEN VOOR HEREN EN JONGENS :						
- A) WERKBROEKEN	85	101	116	90	80	85
- B) ANDERE (INCL. JEANS EN SOORTGELIJKE ARTIKELEN)	1407	1461	1327	1038	956	1167
OVERJASSEN VOOR HEREN EN JONGENS	9	3	7	11	4	2
KOSTUUMS VOOR HEREN EN JONGENS	27	43	48	49	30	39
COLBERTJASSEN VOOR HEREN EN JONGENS (4)	78	120	76	59	80	76
ANDERE BOVENKLEDING VOOR HEREN EN JONGENS	58	79	82	55	42	48
LUIERS EN ARTIKELEN VOOR KINDEREN VAN MINDER DAN 3 JAAR	54	35	29	23	24	54
MANTELS EN JASJES VOOR DAMES EN MEISJES	155	232	230	185	154	156
MANTELPAKKEN VOOR DAMES EN MEISJES	30	36	50	36	35	31
JAPONNEN (KLEEDJES)	486	454	468	485	410	492
ROKKEN	549	686	592	471	405	586
BLOUSES EN HEMDBLOUSES (CHEMISIERS)	478	517	482	390	323	463
PANTALONS VOOR DAMES EN MEISJES	199	212	194	217	201	194
ANDERE BOVENKLEDING VOOR DAMES EN MEISJES	164	196	216	174	136	181

(1) VESTIGINGEN DIE RESPECTIEVELIJK IN DE WERKPLAATS OF THUIS 5 WERKLIEDEN OF MEER VOOR DE PRODUCTIEGROEP "KLEDINGTOEBEHOREN" EN 10 WERKLIEDEN OF MEER VOOR DE ANDERE PRODUCTIEGROEPEN HEBBEN TEWERKGESTELD.

(2) EXCLUSIEF WERKBROEKEN EN HEMDEN

(3) B. V. STOFJASSEN EN SCHORTEN

(4) INCLUSIEF BLAZERS

KLEDINGS- EN CONFECTIENIJVERHEID (VERVOLG) (1) : PRODUCTIE
(IN 1.000 STUKS)

	JAAR	SEPTEMBER	OKTOBER	NOVEMBER	DECEMBER	JANUARI
	1986	1987	1987	1987	1987	1988
T-SHIRTS EN POLOHEMDEN	90	40	83	65	42	53
ANDERE HEMDEN VOOR HEREN EN JONGENS	276	292	248	205	194	205
ONDERKLEDING VOOR HEREN EN JONGENS (INCLUSIEF PYJAMA'S)	76	150	114	96	106	102
PYJAMA'S EN NACHTHEMDEN VOOR DAMES EN MEISJES	163	191	209	153	150	167
ONDERJURKEN EN ONDERROKKEN	34	39	32	32	32	20
ANDERE ONDERKLEDING VOOR DAMES EN MEIS- JES	68	128	125	61	60	55
II. KLEDINGSTOEBEHOREN						
DASSEN EN SOORTGELIJKE ARTIKELEN	117	141	136	123	175	123
PARAPLU'S EN PARASOLS	11	15	11	14	15	11
III. HOEDEN EN ANDERE HOOFDDEKSELS						
PETTEN EN KEPIES	35	63	57	31	18	11
ANDERE HOOFDDEKSELS	12	25	32	41	71	76
IV. MECHANISCH BORDUURWERK (IN 1.000.000 F)						
MECHANISCH BORDUURWERK 1.000.000 F)	6	7	5	5	6	8
V. NIET VOOR KLEDING BESTEMDE CONFECTIE- ARTIKELEN						
BEDDELINNEN, TAFELINNEN, TOILET- EN KEUKENLINNEN (IN 1.000.000 F)	100	161	169	124	120	88
ZAKDOEKEN	32	27	15	42	43	37
BEDSPREIEN EN EIDERDONS	29	51	37	36	48	42
SLAAPZAKKEN	7	2	2	2	5	4
DEKZEILEN EN TENTEN (IN 1000 M2)	35	28	25	15	20	26
GORDIJNEN, ROLGORDIJNEN EN OVERGORDIJNEN	344	365	445	410	366	392
MATRASSEN	10	13	10	23	19	12

(1) VESTIGINGEN DIE RESPECTIEVELIJK IN DE WERKPLAATS OF THUIS 5 WERKLIEDEN OF MEER VOOR DE PRODUCTIEGROEP "KLEDINGTOEBEHOREN"
EN 10 WERKLIEDEN OF MEER VOOR DE ANDERE PRODUCTIEGROEPEN HEBBEN TEWERKGESTELD.

SCHOENEN- EN PANTOFFELNIJVERHEID (1)

	PRODUKTIE VAN SCHOENEN (1.000 PAAR)						
	VOOR HEREN	VOOR DAMES	VOOR JONGENS (28-39)	VOOR MEISJES (28-39)	VOOR KINDEREN (22-27)	VOOR BABIES (-22)	WERKSCHOENEN EN -LAARZEN
1982	80.1	112.5	13.9	38.9	5.5	4.7	9.0
1983	78.7	128.8	14.0	28.3	10.0	-	10.2
1984	69.2	119.2	13.9	19.9	10.6	-	12.0
1985	73.8	83.2	12.9	16.8	9.8	-	13.2
1986	58.4	78.9	10.7	17.4	10.4	-	13.2
1986							
MAART	74.5	96.4	14.0	24.0	12.9	-	8.9
APRIL	76.7	89.6	10.2	14.0	9.6	-	11.9
MEI	50.8	65.4	6.2	13.1	8.3	-	17.0
JUNI	64.8	75.9	10.5	18.8	10.1	-	5.4
JULI	26.6	35.6	4.5	6.4	6.7	-	16.0
AUGUSTUS	45.4	62.7	18.4	19.2	9.6	-	11.2
SEPTEMBER	55.8	87.5	13.1	19.9	13.6	-	14.1
OKTOBER	38.0	96.9	13.2	23.3	12.1	-	22.1
NOVEMBER	41.2	64.1	4.2	12.2	9.5	-	7.7
DECEMBER	44.6	64.2	6.1	13.0	9.9	-	11.2
1987							
JANUARI	50.4	82.1	8.0	20.0	14.8	-	20.9
FEBRUARI	48.0	75.8	18.9	20.6	12.1	-	11.1
MAART	60.9	72.7	11.9	19.0	14.7	-	17.6
APRIL	56.5	55.9	16.3	15.4	13.3	-	14.5
MEI	49.8	64.6	7.8	9.0	8.7	-	16.1
JUNI	53.8	77.8	7.2	16.5	15.7	-	6.3
JULI	22.0	32.1	1.4	5.4	6.0	-	0.7
AUGUSTUS	51.0	65.9	19.9	17.0	11.2	-	10.6
SEPTEMBER	56.5	77.5	16.6	19.2	8.7	-	18.6
OKTOBER	49.3	62.3	15.7	13.9	9.6	-	15.3
NOVEMBER	43.7	51.7	4.3	7.0	10.6	-	15.3
DECEMBER	42.6	51.6	8.0	9.7	9.7	-	15.5
1988							
JANUARI	47.3	68.1	11.2	15.0	10.4	-	9.8

(1) DE SCHOENEN EN DE PANTOFFELS VOORTGEBRACHT IN DE FABRIEKEN DIE TOT DE RUBBERNIJVERHEID BEHOREN, NIET INBEGREPEN

SCHOENEN- EN PANTOFFELNIJVERHEID (VERVOLG)

	PRODUKTIE VAN SCHOENEN (1.000 PAAR) (VERVOLG)		PRODUKTIE VAN PANTOFFELS (1.000 PAAR)			
	ANDERE SCHOENEN	TOTAAL	VAN LEDER	VAN KAMEELHAAR	VAN ANDERE STOFFEN	TOTAAL
1982	15.9	280.4	9.3	51.2	185.0	245.5
1983	14.9	284.9	8.7	51.3	156.6	216.6
1984	15.6	260.4	8.7	48.4	169.0	226.0
1985	16.5	226.2	6.9	50.4	161.8	219.1
1986	18.1	207.1	6.2	47.1	156.4	209.6
1986						
MAART	20.2	251.0	5.4	54.7	158.1	218.1
APRIL	21.7	233.7	6.1	47.5	138.0	191.6
MEI	18.7	179.5	4.2	54.7	156.3	215.2
JUNI	20.3	205.8	6.7	53.6	193.4	253.8
JULI	7.9	103.8	4.4	15.8	105.3	125.5
AUGUSTUS	19.0	185.5	5.4	32.3	122.9	160.6
SEPTEMBER	18.4	222.4	6.5	61.5	231.7	299.8
OKTOBER	20.7	226.3	8.4	72.3	260.1	340.7
NOVEMBER	16.6	155.4	7.3	47.3	127.1	181.6
DECEMBER	14.7	163.6	9.9	22.0	73.1	105.0
1987						
JANUARI	18.9	215.1	4.8	53.9	125.0	183.7
FEBRUARI	20.6	207.0	5.2	90.1	83.7	179.0
MAART	23.7	220.5	6.5	47.5	133.1	187.1
APRIL	22.8	194.7	6.3	31.6	133.7	171.5
MEI	19.2	175.2	5.4	37.8	163.9	207.1
JUNI	20.2	197.5	6.5	47.8	205.6	259.9
JULI	6.5	73.9	5.1	10.6	84.5	100.2
AUGUSTUS	17.7	193.4	7.2	39.3	209.9	256.4
SEPTEMBER	18.7	215.7	7.5	27.6	167.0	202.0
OKTOBER	18.5	184.6	7.3	21.6	165.2	194.1
NOVEMBER	18.1	150.6	5.5	22.8	94.6	122.9
DECEMBER	17.8	154.8	4.7	16.4	57.0	78.0
1988						
JANUARI	19.3	180.9	3.6	19.4	84.0	107.1

HOUD- EN AANVERWANTE NIJVERHEID (1)

	WAARDE VAN DE GEFACTUREERDE VERKOPEN (1.000000 F)													
	MEUBEL- LEN	ZETELS	SCHRIJF- WERKE- RIJ	VAAT- WERK	KADERS LIJSTEN EN SCHA- VERIJ- EN	MAN- DEN- MAKE- RIJ EN ROTAN	BOR- STEL- NIJ- VER- HEID	KISTEN EN TON- NENNIJ- VER- HEID	PARKET	GE- PLAKT HOUT	BLOK- PLATEN EN LA- MEL- LEN PLATEN	GEPE- STE PANE- LEN	ANDERE	TOTAAL
1982	2414.5	822.9	614.9	167.6	100.9	20.8	59.4	154.7	5.5	75.8	82.9	988.8	2.3	5510.9
1983	2469.7	852.3	649.1	179.6	108.6	14.1	54.2	169.7	5.2	82.6	102.9	1049.6	2.3	5739.8
1984	2478.6	886.1	739.3	171.1	113.7	7.6	59.0	190.6	-	80.2	71.6	1186.0	7.2	5991.0
1985	2524.6	942.3	811.9	163.1	115.9	6.9	68.3	217.3	-	84.1	65.5	1266.9	5.7	6272.6
1986	2653.0	991.3	968.2	165.2	119.7	3.6	61.2	228.6	-	121.5	46.6	1326.2	8.6	6671.0
1986														
MAART	2661.8	1061.3	833.6	213.0	126.1	4.0	61.2	218.7	-	120.8	45.4	1330.6	5.3	6682.0
APRIL	2891.3	1029.4	949.9	230.0	128.4	3.8	63.2	230.1	-	142.7	54.0	1507.2	7.0	7236.9
MEI	2281.9	864.8	927.6	167.2	107.7	3.5	53.0	212.6	-	111.6	46.3	1201.9	5.0	5983.0
JUNI	3091.2	1075.6	1316.2	216.1	126.9	4.8	65.1	255.4	-	147.1	51.0	1457.1	10.0	7816.5
JULI	1957.6	620.2	1116.0	72.7	64.5	2.4	48.5	223.2	-	69.8	32.0	932.4	7.8	5147.2
AUGUSTUS	2514.3	522.2	668.2	112.7	91.8	3.5	64.2	196.4	-	113.8	41.2	1072.9	11.3	5415.4
SEPTEMBER	3006.2	1284.5	1026.4	144.6	142.3	4.1	67.4	246.8	-	142.1	55.9	1561.4	10.7	7695.0
OKTOBER	3227.9	1277.9	1429.0	142.2	162.0	3.7	66.8	276.5	-	145.1	57.6	1606.0	15.7	8133.1
NOVEMBER	2524.2	997.5	919.7	156.8	128.0	4.5	55.9	217.0	-	114.2	34.3	1308.7	9.8	6470.5
DECEMBER	2679.5	1171.8	981.0	155.8	135.0	3.5	48.0	223.0	-	99.2	37.8	1088.7	6.8	6630.2
1987														
JANUARI	2348.3	971.9	624.0	179.9	175.1	2.7	64.9	206.4	-	122.6	42.3	1394.2	13.6	6145.9
FEBRUARI	2706.1	1100.6	813.3	208.1	197.4	5.9	66.3	203.9	-	133.8	55.8	1449.0	12.2	6952.3
MAART	2906.3	1200.6	911.0	241.6	214.0	6.0	71.9	242.0	-	128.0	49.5	1422.3	12.0	7405.3
APRIL	2955.0	1038.8	989.9	232.6	196.1	5.1	62.3	240.3	-	135.1	54.0	1592.6	15.2	7517.0
MEI	2489.0	987.0	948.3	196.1	178.7	5.6	61.1	230.7	-	124.8	53.5	1304.9	14.3	6594.0
JUNI	3143.0	1201.2	1239.5	213.3	202.9	5.6	67.6	278.3	-	143.1	67.0	1529.3	16.3	8107.1
JULI	1827.0	643.0	860.9	70.7	104.0	3.2	50.6	228.1	-	69.3	38.2	1009.1	5.7	4910.1
AUGUSTUS	2467.3	711.2	880.0	158.7	145.0	4.8	63.2	206.1	-	103.2	40.8	1151.7	14.1	5946.1
SEPTEMBER	3221.4	1230.6	1138.7	142.9	223.0	4.6	71.9	344.2	-	144.0	76.9	1661.9	14.3	8274.4
OKTOBER	3440.7	1304.7	1226.5	183.5	253.2	6.3	70.1	377.5	-	152.6	66.0	1696.5	14.2	8791.9
NOVEMBER	2925.0	1199.9	1050.4	183.8	215.5	4.8	58.3	354.5	-	112.6	52.1	1540.3	12.8	7710.1
DECEMBER	2987.0	1177.8	1084.7	124.3	204.6	6.4	47.0	301.1	-	99.8	45.2	1196.7	8.3	7282.9
1988														
JANUARI	2739.3	1177.9	929.5	138.1	148.4	3.1	54.9	275.0	-	112.6	58.4	1483.4	13.6	7134.3

(1) VERKOPEN VAN DE VESTIGINGEN DIE 5 WERKLIEDEN OF MEER TEWERSTELLEN

PAPIERNIJVERHEID

	PRODUKTIE VAN PAPIER EN KARTON (T)										
	PAPIERSTOF			GRAFISCH PAPIER EN KARTON			PAK- PAPIER	KARTON		ANDER PAPIER	TOTAAL
	MECHA- NISCH (HOUT- SLIJP)	SCHEI- KUNOIG (1)	TOTAAL	DAGBLAD- PAPIER	GE- STREKEN DRUK-EN SCHRIJF- PAPIER EN KAR- TON (2)	ANDER		GRIJS PAKKAR- TON UIT OUD PAPIER	ANDER KARTON (4)		
1982	9780	20537	30317	8208	23167	17774	10440	2611	2883	8614	73697
1983	9393	21668	31062	9312	23485	16629	10226	-	5787	8264	73702
1984	9645	22017	31663	8485	26075	17555	11198	-	6174	8316	77803
1985	9264	21370	30634	8337	26693	16526	11396	-	5984	8759	77694
1986	10419	19214	29633	8002	26598	18280	9526	-	6009	9167	77581
1986											
MAART	8613	17394	26007	9718	28228	17176	9330	-	5443	8921	78816
APRIL	11581	22102	33683	7369	27295	19103	10389	-	7246	9107	80509
MEI	10560	22452	33012	7482	23760	16752	8445	-	4852	8723	70014
JUNI	11669	21728	33397	8793	28832	19049	10467	-	7255	9769	84165
JULI	11138	15645	26783	8989	23234	17840	7859	-	3187	8314	69423
AUGUSTUS	10783	4852	15635	3641	23976	19448	6848	-	5996	9499	69408
SEPTEMBER	10619	19821	30440	9038	29386	20265	10869	-	7312	9749	86619
OKTOBER	11720	22917	34637	9337	26748	21417	11546	-	6999	10782	86829
NOVEMBER	9790	22958	32748	9020	26966	16313	8805	-	5825	9295	76224
DECEMBER	10803	23003	33806	8633	28059	18214	9674	-	5985	8258	78823
1987											
JANUARI	11438	22805	34243	9376	35030	20453	10582	-	5156	9483	90080
FEBRUARI	10334	21792	32126	9242	37633	17276	11477	-	5805	8762	90195
MAART	13501	24141	37642	10147	43134	20503	11268	-	6929	9386	101367
APRIL	14965	21962	36927	8613	38025	17589	11821	-	7223	8176	91447
MEI	14020	22248	36268	9193	36017	18490	12253	-	5625	9649	91227
JUNI	14299	22061	36360	8890	41314	16537	11445	-	6894	8412	93492
JULI	14351	16811	31162	9384	31035	17850	7476	-	3539	8266	77550
AUGUSTUS	14472	24797	39269	9125	40368	18214	11113	-	5790	9816	94426
SEPTEMBER	14169	23672	37841	9441	44424	17710	12197	-	6215	8320	98307
OKTOBER	15315	24617	39932	9898	44389	17286	13294	-	6038	9314	100219
NOVEMBER	14889	22098	36987	8345	44580	15917	11327	-	5671	9285	95125
DECEMBER	16533	23099	39632	9000	45102	15418	8144	-	5562	7570	90796
1988											
JANUARI	17983	24468	42451	9461	48537	18803	11445	-	6257	8335	102838

- (1) INCLUSIEF PAPIERSTOF, ANDER DAN UIT HOUT
(2) INBEGREPEN CARBONLOOS COPIERPAPIER
(3) INBEGREPEN PAPIER EN KARTON VOOR GOLFKARTON
(4) KRAFTKARTON NIET INBEGREPEN

PAPIERNIJVERHEID (VERVOLG)

	PAPIER- EN KARTONVERWERKING (T)									
	HUIS- HOUD-EN HYGIENE- ARTIKE- LEN	SCHOOLARTIKELEN, BUREEL-, EN SCHRIJFBENODIGDHEDEN			VERPAKKINGEN				VEREDELDE, DOOR- DRENKT, GESTREKEN PAPIER EN KARTON	
		SCHOOL- SCHRIJF- TEN	BRIEF- OMSLAGEN	ANDERE	DOZEN, KISTEN EN VER- PAKK. IN KARTON (1)	DOZEN, KISTEN EN VER- PAKK. IN GEGOLFD KARTON	GROTE ZAKKEN (2)	ANDERE VER- PAK- KINGEN	GEBITU- MEERD PAPIER	ANDERE
1982	8591	1016	1642	1591	5487	22621	3564	4893	4932	7158
1983	8771	1066	1582	1656	6078	24333	3657	4813	4589	7901
1984	8126	991	1645	1511	5724	27267	3740	5118	4692	8691
1985	8636	1086	1603	1223	6056	28375	3788	5038	5142	8675
1986	9137	1191	1601	1185	7763	29701	3895	4856	4377	9657
1986										
MAART	9240	1057	1747	1181	8289	30305	3569	5328	4896	9969
APRIL	9951	1319	1920	1466	8469	32403	4279	5437	5132	11103
MEI	7953	1553	1440	1027	6673	27794	3644	4352	4331	9189
JUNI	10655	2913	1839	1431	8333	35241	4723	4999	6232	10897
JULI	6570	1876	666	620	5538	20794	3519	3439	2548	7004
AUGUSTUS	9660	915	1456	1311	7513	31165	3233	4762	6079	8470
SEPTEMBER	10025	503	1841	1339	9497	30138	4082	5471	6154	10277
OKTOBER	10326	526	1800	1401	9886	33406	4229	5207	5408	12371
NOVEMBER	8819	420	1206	1023	8207	26505	3504	4906	4259	8698
DECEMBER	7893	516	1432	940	7847	27264	4233	3781	2551	9125
1987										
JANUARI	9648	1262	1729	985	8213	31209	4123	4445	2319	9517
FEBRUARI	9774	1625	1852	1074	8144	34267	3249	5085	2009	9525
MAART	9090	1264	2110	1274	8331	33506	3825	5401	4909	10342
APRIL	9490	1730	1845	1129	9376	32304	3528	5303	4833	9948
MEI	8330	951	1519	943	8439	29647	3576	5259	5163	9253
JUNI	9620	2070	1949	1547	10257	34308	3853	5809	6580	10670
JULI	7354	1682	507	851	5471	19409	2046	3382	2143	6860
AUGUSTUS	9765	801	1152	1227	8268	25557	2830	4553	6697	8976
SEPTEMBER	9736	753	1677	1251	7595	33879	3575	5805	7025	11162
OKTOBER	9881	496	1625	1256	8335	34519	3535	5667	5262	10921
NOVEMBER	8834	531	1371	1006	7623	27622	3063	5058	2956	10750
DECEMBER	6749	654	1343	964	7520	27542	2844	4697	2524	8718
1988										
JANUARI	9358	1092	1525	842	7793	31707	2983	4638	4316	10515

- (1) UITGEZONDERD IN GEGOLFD KARTON
(2) BREEDTE BASIS MINIMUM 40 CM.

PAPIERNIJVERHEID (VERVOLG) - LEDERNIJVERHEID

	PAPIER EN KARTON VERWERKING (T) (VERVOLG)			PRODUKTIE VAN LEDER	
	PAPIEREN EN KARTONNEN AR- TIKELN VOOR DE NIJVERHEID	ANDERE ARTI- KELN IN PA- PIER EN KAR- TON	TOTAAL	ZWAAR RUNDER- LEDER (T)	LICHT LEDER (1.000 VIER- KANTE VOET)
1982	2513	1621	65630	124.3	2082.4
1983	2964	1653	69065	114.5	2110.1
1984	3309	1795	72609	132.1	2143.9
1985	3296	2069	74989	129.0	2010.8
1986	3222	4975	81562	115.9	1607.0
1987	-	-	-	130.5	1300.0
1986					
MAART	3543	5167	84292	140.0	1536.1
APRIL	3872	6584	91935	147.0	1820.8
MEI	3102	4965	76023	120.0	1674.3
JUNI	3471	6115	96849	146.0	2234.9
JULI	2516	2978	58068	8.0	483.6
AUGUSTUS	2339	5604	82507	70.0	1271.5
SEPTEMBER	3763	7219	90309	127.4	1735.1
OKTOBER	3768	6867	95194	142.5	1656.1
NOVEMBER	3227	3900	74674	97.9	1394.5
DECEMBER	2807	2531	70920	160.5	1678.2
1987					
JANUARI	3277	2272	78998	94.1	1270.0
FEBRUARI	3349	3891	83845	138.0	1175.3
MAART	3664	6158	89874	149.7	1302.2
APRIL	3466	6076	89028	145.9	1607.3
MEI	3099	5606	81785	119.5	1833.3
JUNI	3636	6691	96989	147.9	1736.4
JULI	2684	2819	55207	48.9	560.1
AUGUSTUS	2700	6151	78678	104.7	1135.5
SEPTEMBER	3943	7631	94031	170.5	1314.8
OKTOBER	3680	6916	92093	168.3	1343.5
NOVEMBER	3516	4641	76970	147.0	1214.0
DECEMBER	2983	2624	69162	131.3	1107.9
1988					
JANUARI	3564	4404	82738	136.9	1343.7

RUBBERNIJVERHEID - ZEEPNIJVERHEID

	PRODUKTIE VAN RUBBER (T)					PRODUKTIE VAN ZEEP EN SYNTHETISCHE WASMITDELEN (T)				
	LIJM: SOLUTIES EN DISPERSIES	BUIZEN EN SLANGEN	TRANS-PORT- EN DRIJF-RIEMEN	BINNEN-BANDEN, BUITEN-BANDEN EN VOLLE OF HOLLE BANDEN	ANDERE RUBBER-ARTIKELEN (1)	TOILET-ZEEP	ZACHT ZEEP	ANDERE ZEEP (2)	WAS-POEDERS	ANDERE WAS-MITDELEN
1982	169	383	217	3616	5917	318	386	1907	12867	12852
1983	160	373	212	3513	6349	349	369	1972	12575	13026
1984	174	393	264	3642	8154	320	359	1906	11898	13589
1985	171	449	285	3990	8509	243	365	1949	11234	14323
1986	156	521	259	3400	9009	31	318	1906	10770	15725
1987	136	486	300	2826	8953	-	-	-	-	-
1986										
MAART	166	448	273	4550	8581	5	323	1721	11089	15296
APRIL	186	690	331	4855	10357	6	378	2217	11050	16741
MEI	149	499	243	3608	8421	3	292	1779	11177	15756
JUNI	187	576	310	3875	9918	7	408	2001	12777	16133
JULI	67	249	137	502	5395	2	236	1732	7572	11240
AUGUSTUS	167	503	238	2523	8773	4	222	1548	10434	15771
SEPTEMBER	182	631	270	3164	9868	6	390	2188	11433	18386
OKTOBER	195	646	294	3379	11124	9	324	2333	10756	17478
NOVEMBER	150	420	239	2442	8911	14	320	1739	9439	15070
DECEMBER	111	410	222	2482	8194	7	271	1796	8154	15332
1987										
JANUARI	133	478	345	2948	8587	11	283	2017	9217	16543
FEBRUARI	117	466	262	3024	8762	22	281	2284	14344	21064
MAART	166	558	299	3148	10404	19	285	2421	13144	19985
APRIL	150	551	327	2864	8684	25	322	2241	12892	17776
MEI	146	432	263	2508	7995	23	233	1904	11365	18646
JUNI	166	527	312	2860	9640	24	454	2547	15549	19667
JULI	53	288	163	1725	5722	7	296	1826	11069	16409
AUGUSTUS	125	416	286	1947	7625	133	232	1790	10668	15833
SEPTEMBER	171	539	328	3338	10728	27	391	2577	11854	20313
OKTOBER	148	607	405	3397	10858	22	344	2547	11067	22760
NOVEMBER	146	481	309	2980	9923	27	289	2355	10328	17988
DECEMBER	108	486	303	3170	8509	21	311	2007	7122	18133

(1) DE PRODUKTIE VAN SCHOENEN NIET INBEGREPEN
(2) DE PRODUKTIE VAN SHAMPOO NIET INBEGREPEN

SCHEIKUNDIGE NIJVERHEID

	SALPETER-ZUUR (1) (T)	ZWAVELZUUR EN OLEUM (2) (T)	ZUURSTOF (1.000 M3)	ACETYLEEN (T)	PRODUKTEN VAN DE STEENKOOLO-DISTILLATIE		
					BENZEEN (T)	RUWE BENZOL (T)	RUWE TEER (T)
1982	108054	143168	65072	174	3416	1985	14500
1983	120447	158146	81401	183	3400	2064	14208
1984	124698	187215	94411	175	2826	2558	16238
1985	127741	175574	91526	175	-	2596	16898
1986	121132	163049	90579	168	-	2283	15277
1986							
MAART	131644	177407	100070	169	-	2828	17255
APRIL	126460	151532	91495	185	-	2711	16311
MEI	109786	154467	88056	151	-	2032	14297
JUNI	111300	143225	87750	156	-	1916	13318
JULI	109000	164744	89446	132	-	2038	15080
AUGUSTUS	114693	162158	89291	174	-	2095	15546
SEPTEMBER	113795	148179	88627	152	-	2162	14829
OKTOBER	117609	156840	87716	184	-	2021	14984
NOVEMBER	128936	170601	97196	178	-	2058	13708
DECEMBER	135383	171302	82106	172	-	2057	15191
1987							
JANUARI	132434	169970	77561	154	-	1933	13454
FEBRUARI	120625	143632	73939	176	-	2070	14322
MAART	125147	184572	85744	179	-	2364	15802
APRIL	126300	187496	79246	177	-	2329	15760
MEI	130425	175914	91159	155	-	2312	15700
JUNI	117545	172839	76970	149	-	2240	15370
JULI	115946	161258	73387	137	-	2079	13928
AUGUSTUS	123331	178603	93271	108	-	2054	16053
SEPTEMBER	122393	157458	82052	141	-	2356	16261
OKTOBER	119722	177914	87528	177	-	2451	17295
NOVEMBER	111867	170385	86291	187	-	2395	16095
DECEMBER	123799	184003	93726	174	-	1891	16974
1988							
JANUARI	125031	184372	107934	148	-	2447	16330

(1) 100 P.C. NO3H

(2) TERUGGEBRACHT OP 100 P.C. MONOGEHYDRATEERO

	KOUKLIJM, GELATINES EN OSSEINE (T)	VERVEN, LAKKEN, VERNISSEN, VERNISSEN VOOR KUNSTSCHILDERS (T) (1)					ONDER- HOUDS- PRODUK- TEN (T)	SYNTHETISCHE AMMONIAK EN DERIVATEN (T/N)
		DRUKINK- TEN	STOPVERF	VERVEN, VERNISSEN, LAKKEN, PLAMUUR OP BASIS VAN WATER EN ANDERE		TOTAAL		
				TOTAAL	WAARVAN VERVEN, VERNISSEN, LAKKEN, PLAMUUR, MET WATER VERDUNBARE			
1982	1556	1689	425	9397	2342	11511	5878	83072
1983	1716	1766	418	9448	2636	11632	6084	87223
1984	2152	1898	415	10284	2413	12597	5980	88166
1985	2336	1864	377	10034	2498	12275	6214	77952
1986	2478	1932	414	10065	2507	12411	5670	69011
1986								
MAART	2721	1852	404	10691	2817	12947	5338	85506
APRIL	2739	2199	429	12789	3133	15417	5984	81188
MEI	2494	1805	541	10947	2953	13293	5013	53558
JUNI	2939	2034	383	11374	3360	13791	5653	56337
JULI	1296	1590	342	10854	3033	12786	5369	41782
AUGUSTUS	2448	1353	298	9007	2576	10658	6090	56878
SEPTEMBER	2779	2290	360	10970	2570	13620	6994	61633
OKTOBER	2919	2222	553	9625	2217	12400	6765	73122
NOVEMBER	2377	1981	569	8025	1829	10575	5183	72253
DECEMBER	1939	2068	320	7157	1489	9545	4781	80131
1987								
JANUARI	2685	1765	323	8830	2070	10918	5548	76523
FEBRUARI	3014	1926	331	10188	2541	12445	5242	74985
MAART	3171	2210	323	11567	3160	14100	5528	66854
APRIL	3193	2053	355	12393	3408	14801	5688	70112
MEI	3236	1899	318	10900	3171	13117	5835	51806
JUNI	2948	2165	305	11857	3209	14327	6514	67714
JULI	1270	1588	272	10296	2821	12156	5752	73271
AUGUSTUS	2695	1602	301	9887	2606	11790	6082	68132
SEPTEMBER	2530	2380	425	11016	2896	13821	7459	39360
OKTOBER	2423	2162	439	10469	2278	13070	6208	47619
NOVEMBER	2327	2091	414	9139	1847	11644	5975	62918
DECEMBER	2037	1915	391	6573	1134	8879	5705	69671
1988								
JANUARI	2474	1976	273	9381	1899	11630	-	69327

(1) INBEGREPEN DE DAARBIJ AANWENDBARE VERDUNNINGS- EN OPLOSMIJDELEN

SCHEIKUNDIGE NIJVERHEID (VERVOLG)

	STIKSTOF ONDER VORM VAN AMMONIAK SULFAAT BEKOMEN DOOR TE- RUGWINN. (T/N)	GEWOON SUPER- FOSFAAT (T)	ANDERE FOSFAAT- MEST- STOFFEN (T) (1)	GEMALEN THOMAS- SLAKKEN (T)	SAMENGESTELDE MESTSTOFFEN (2) (GEMENGE EN COMPLEXE)			MENGSELS VAN MESTSTOFFEN (3)			
					PRODUK- TIE IN T/GOEDE REN	GEHALTE AAN :			THOMAS KALI (T)	N P K MEST- STOFFEN (T)	ANDERE MENGSELS VAN MEST- STOFFEN (T)
						STIKSTOF (T)	POTAS (T)	FOSFOOR- ZUUR (T)			
1982	8711	15456	43149	32670	128881	17492	15075	22632	20698	2330	2347
1983	9179	15641	49386	22259	137240	20886	18222	24991	22547	2994	1402
1984	12243	16793	47758	21175	146559	21790	20039	25319	22735	1800	1243
1985	12597	17275	47943	-	145682	21291	20663	23065	17676	5290	5290
1986	13592	15441	58852	-	130621	18768	18872	21448	17718	5348	6553
1986											
MAART	14150	17607	64925	-	156290	21777	21425	25900	19828	14576	5231
APRIL	12656	17537	59588	-	157893	20432	25191	25012	10059	11559	9754
MEI	14535	12986	67150	-	126629	17262	19202	19950	13146	6885	6824
JUNI	13410	13982	57638	-	107072	14244	17448	15816	17486	580	11606
JULI	13746	4235	55522	-	61147	7075	12088	13153	15336	848	9055
AUGUSTUS	13094	18065	64509	-	126400	16629	12536	21163	22801	1475	10270
SEPTEMBER	11211	21076	62484	-	129849	16604	18995	20646	44393	1370	10667
OKTOBER	13195	19148	62674	-	135938	19621	22977	22123	19549	382	2745
NOVEMBER	14108	14240	51900	-	113924	18839	16049	21605	12677	1351	330
DECEMBER	14689	10258	53347	-	140539	21443	22006	21613	16292	6295	3091
1987											
JANUARI	14090	12433	54326	-	130920	20203	18772	18572	10403	9967	3248
FEBRUARI	13545	13974	49360	-	132801	19550	19645	20160	7108	12912	4637
MAART	15647	21920	60025	-	160869	22937	23674	25129	17211	20148	5192
APRIL	14302	18095	59912	-	155141	19958	24613	24729	14660	22608	4532
MEI	14413	11167	52213	-	121508	17704	15500	17431	9395	3265	3666
JUNI	13434	14305	47279	-	119409	18444	20725	18121	9508	1316	11874
JULI	13185	11069	47062	-	70234	8703	11452	14998	8822	3004	11440
AUGUSTUS	14722	15966	54052	-	123101	15915	18592	21092	16872	1669	10727
SEPTEMBER	14400	19849	59633	-	120427	18770	22429	25265	44823	5265	11918
OKTOBER	10630	18747	57505	-	159660	21885	25630	23970	23585	9227	8192
NOVEMBER	14770	17479	46715	-	146306	20024	18823	22819	14080	5194	3828
DECEMBER	13738	15098	47413	-	144387	19635	20643	20507	15091	11278	3748
1988											
JANUARI	14332	16241	47455	-	126262	15819	20578	19192	11534	12662	6526

(1) DE CIJFERS OMVATTEN DE PRODUKTIE VAN MINERAAL- EN BEËNDERBICALCIUMFOSFAAT EN VAN GECONCENTREERD SUPERFOSFAAT
(2) IN DEZE CIJFERS ZIJN DE HOEVEELHEDEN NIET INBEGREPEN VAN DE VESTIGINGEN DIE UITSLUITEND MESTSTOFFEN MENGEN EN DIE
GEEN ENKEL VRUCHTBAARMAKEND ELEMENT ZELF VOORTBRENGEN
(3) PRODUKTIE VAN DE VESTIGINGEN DIE UITSLUITEND MESTSTOFFEN MENGEN

NIJVERHEID DER PETROLEUMDERIVATEN (IN METRIEKE TON)

	IN BE- WERKING GESTELDE RUWE PE- TROLEUM	AUTO- BENZINE	VLIEG- TUIGBEN- ZINE EN CARBU- REACTOR (TYPE BENZINE)	PETRO- LEUM EN CARBU- REACTOR (TYPE PE- TROLEUM)	GASOIL	LICHTE STOOK- OLIE	RESIDU- ELE STOOK- OLIE	PETRO- LEUM- GAS	RESIDU- ELE PETRO- LEUM- TEER	ASFALT- ACHTIGE AARDPEK	SPECIALE BENZINE EN WHITE SPIRIT
1982	1966091	306303	23695	116850	610686	51477	591485	34047	51549	45769	21129
1983	1651797	328571	18189	99865	599026	29564	383077	31587	64193	58675	19512
1984	1559865	309087	22229	79663	634977	34023	440536	31262	52444	43897	22504
1985	1355702	321066	17327	85579	595955	15379	303180	35132	27563	43005	21458
1986	1935277	408861	12940	99976	776589	13652	609688	84988	19317	55472	30109
1987	1985935	404738	11643	96365	734989	21124	647790	89492	9542	54359	27305
1986											
MAART	1841597	381282	9202	93580	841832	14113	354574	83311	33408	25876	27745
APRIL	1986563	386669	21018	120380	849401	10960	545293	92545	14009	43221	25290
MEI	2005838	417300	14699	98917	826363	4918	605090	93552	13171	65940	35286
JUNI	1896382	462981	12128	58388	759053	11966	599222	69685	37698	46856	17451
JULI	2189982	412663	19429	120236	895755	3407	754659	80963	8577	80966	35790
AUGUSTUS	2094891	427862	13679	90533	887857	12771	777181	90951	3773	101662	37368
SEPTEMBER	1926525	399910	15610	110950	752626	10191	706267	85888	15283	84689	33887
OKTOBER	1656104	425261	12698	82135	594630	9198	681360	81218	31085	85477	36589
NOVEMBER	2019669	424316	12921	122107	734608	32985	651272	84760	-8217	60006	27722
DECEMBER	2094000	448154	11230	106981	808900	32700	645200	105959	39719	50884	29901
1987											
JANUARI	2322698	423142	17029	125084	874905	23129	774032	97587	6122	25932	24382
FEBRUARI	1851775	349745	19223	77136	702828	25764	509195	76337	41768	6815	24583
MAART	1897796	438914	442	77120	743964	37221	531197	91280	-30663	45689	19675
APRIL	1995606	351913	11660	72188	677919	28712	568573	90056	6534	48229	37410
MEI	1671162	407312	13671	89166	692721	17423	327856	97571	20958	70806	37358
JUNI	1808828	377132	8644	91625	715848	17687	647945	97095	41606	80588	29267
JULI	2130946	412664	5594	150082	728169	8599	818362	99945	19852	80011	25627
AUGUSTUS	1850977	425599	14003	90270	691455	12866	674844	90844	-26372	53007	23705
SEPTEMBER	1928485	380718	7967	114165	693701	12895	647755	80817	30870	102660	36459
OKTOBER	2117068	406462	23267	93067	778295	4144	769582	72965	-598	75065	23705
NOVEMBER	2211949	428979	17191	92340	764507	21435	759384	89477	8208	54993	19332
DECEMBER	2043935	454276	1021	84141	755551	43607	744758	89935	-3785	8518	26152

STEENKOOLAGGLOMERAAT- EN COKESFABRIEKEN

	STEENKOOLAGGLOMERAATENFABRIEKEN (T)			COKESFABRIEKEN				PRODUKTIE VAN COKES (1 000 T)
	PRODUKTIE	VERKOCHT OF AFGESTAAN	VOORRAAD (1)	OVENS		GRONDSTOFFEN (1 000 T)		
				AANTAL BATTERIJEN	AANTAL OVENS	VERBRUIKTE STEENKOLEN	VOORRAAD STEENKOLEN (1)	
1982	4.2	4.1	-	34	1096	575	780	435
1983	3.8	3.7	0.2	33	1065	552	501	426
1984	-	-	-	32	1005	652	427	494
1985	-	-	-	31	998	652	497	497
1986	-	-	-	26	899	557	506	428
1986								
MAART	-	-	-	31	996	651	507	493
APRIL	-	-	-	30	963	605	444	464
MEI	-	-	-	30	962	517	405	406
JUNI	-	-	-	30	960	484	519	373
JULI	-	-	-	27	888	541	439	408
AUGUSTUS	-	-	-	27	888	551	380	424
SEPTEMBER	-	-	-	27	893	542	465	417
OKTOBER	-	-	-	27	899	540	484	412
NOVEMBER	-	-	-	27	899	505	526	384
DECEMBER	-	-	-	26	899	531	506	390
1987								
JANUARI	-	-	-	26	901	545	502	410
FEBRUARI	-	-	-	26	901	524	506	396
MAART	-	-	-	26	901	593	375	449
APRIL	-	-	-	26	900	565	354	431
MEI	-	-	-	26	900	571	453	430
JUNI	-	-	-	26	901	564	494	425
JULI	-	-	-	26	901	552	459	425
AUGUSTUS	-	-	-	26	901	586	410	448
SEPTEMBER	-	-	-	26	901	591	487	446
OKTOBER	-	-	-	26	901	605	426	466
NOVEMBER	-	-	-	26	901	607	438	453
DECEMBER	-	-	-	26	900	585	407	448
1988								
JANUARI	-	-	-	-	-	625	466	-

COKESFABRIEKEN (VERVOLG)

	LEVERINGEN VAN COKES (1.000T)				VOOR- RADEN COKES (1) (1.000T)	AMMO- NIAK (2) (1.000T)	GAS (3) (1.000.000 M3)				
	IJZER- NIJVER- HEID	UITVOER	ANDERE AANWEN- DINGEN	TOTAAL			TOTALE PRODUK- TIE	ONTVAN- GEN GAS	EIGEN VERBRUIK		TOTALE LEVE- RINGEN
									VERWAR- MING DER OVENS	ANDERE AANWEN- DINGEN	
1982	382	39	10.5	432	174	2.4	184	11	89	8	98
1983	372	50	8.1	431	114	2.4	185	11	86	8	102
1984	416	72	9.4	498	71	2.8	215	16	103	10	118
1985	412	70	1.4	496	80	3.0	211	15	99	8	118
1986	357	58	1.2	428	72	2.4	183	17	88	7	105
1986											
MAART	404	49	16.2	469	92	2.6	213	19	103	9	119
APRIL	391	72	14.3	477	79	2.6	200	18	97	8	113
MEI	307	41	8.3	356	130	2.3	173	13	84	7	96
JUNI	322	46	9.9	378	125	2.2	158	8	77	5	92
JULI	355	53	5.1	413	117	2.2	174	18	82	5	104
AUGUSTUS	365	53	5.6	423	118	2.4	183	16	86	5	109
SEPTEMBER	353	55	13.2	421	114	2.3	180	17	85	13	100
OKTOBER	352	55	13.7	420	105	2.4	176	17	83	5	104
NOVEMBER	334	46	12.9	392	97	2.2	166	14	74	6	100
DECEMBER	348	51	11.7	411	72	2.2	168	18	78	6	101
1987											
JANUARI	347	55	11.6	414	71	3.9	179	13	84	7	101
FEBRUARI	357	50	7.2	414	52	2.2	153	18	79	5	87
MAART	389	54	7.0	443	52	2.4	198	19	92	7	119
APRIL	369	49	4.3	422	60	2.2	189	18	85	5	116
MEI	370	59	3.9	433	60	2.1	188	19	86	6	116
JUNI	382	56	4.0	442	43	2.0	185	18	83	6	115
JULI	351	52	4.2	407	62	1.7	180	15	82	5	108
AUGUSTUS	378	59	6.8	443	66	2.4	191	17	87	6	116
SEPTEMBER	376	75	9.7	461	69	2.4	198	16	89	5	120
OKTOBER	402	65	8.7	476	60	2.6	193	18	90	13	108
NOVEMBER	393	71	9.1	473	49	2.6	194	18	89	5	118
DECEMBER	357	67	9.1	433	64	2.4	188	17	89	9	107
1988											
JANUARI	400	66	7.6	474	62	2.8	198	19	93	7	-

(1) EINDE VAN DE MAAND OF HET JAAR

(2) UITGEDRUKT IN ZWAVELAMMONIUM

(3) 00,760 MM HG EN 4,250 KCAL/M3

NETTO-PRODUKTIE, INVOER ET UITVOER VAN GAS (1.000 M3)(1)

	GAS- FABRIEKEN (1.000 M3)	COKESFABRIEKEN		TOTALE PRODUKTIE (1.000 M3)	INVOER (1.000 M3)	UITVOER (1.000 M3)	TOTAAL BE- SCHIKBAAR GAS (1.000 M3)
		PRODUKTIE BESTEND VOOR RECHTSTREEKSE LEVERIN- GEN AAN DE NIJVERHEID					
1982	103	49422		49525	794234	25854	817904
1983	93	51796		51889	815721	24339	843271
1984	84	59705		59789	836085	26032	869842
1985	79	59556		59635	831632	28497	862770
1986	46	52985		53031	785331	27972	810390
1986							
MAART	86	60331		60417	931260	36548	955129
APRIL	69	57089		57158	869315	30333	896140
MEI	38	47949		47987	710300	19691	738596
JUNI	33	46180		46213	577027	19420	603820
JULI	28	52075		52103	506355	19344	539114
AUGUSTUS	30	54679		54709	462443	14001	503151
SEPTEMBER	36	50543		50579	719252	20338	749493
OKTOBER	8	52790		52798	707027	25910	733915
NOVEMBER	8	50444		50452	793519	31032	812939
DECEMBER	9	50990		50999	953424	35947	968476
1987							
JANUARI	-	51202		51202	1271732	53699	1269235
FEBRUARI	-	43863		43863	1066370	46666	1063567
MAART	-	60199		60199	1199912	49786	1210325
APRIL	-	58944		58944	785340	27649	816635
MEI	-	58660		58660	781649	23604	816705
JUNI	-	58069		58069	765195	16574	806690
JULI	-	54692		54692	589304	15772	628224
AUGUSTUS	-	58478		58478	465134	14002	509610
SEPTEMBER	-	60662		60662	623980	18217	666425
OKTOBER	-	54769		54769	747880	27228	775421
NOVEMBER	-	59895		59895	941844	34372	967367
DECEMBER	-	54336		54336	1094158	40343	1108151

(1) BRON ADMINISTRATIE VOOR ENERGIE

NIJVERHEID VAN DE NIET-METAALHOUDENDE MINERALEN

	PRODUKTIE VAN DE KLEINIJVERHEID							HOLLE STEEN VOOR VLOEREN (M2)	ANDERE KLEI- PRO- DUKTEN (1)
	BAKSTEEN VOOR GEWOON METSSELWERK (M3)			GEVELSTEEN (M3)					
	VOLLE BAKSTEEN	GEPERFO- REERDE EN HOLLE BAKSTEEN	TOTAAL	MET DE MACHINE GEVORMD	MET DE HAND GEVORMD	TOTAAL			
1982	18383	64667	83049	14628	12195	26822	-	-	
1983	15975	61144	77119	16094	13819	29913	-	-	
1984	15419	63629	79048	17177	18532	35709	-	-	
1985	16765	65949	82714	15775	21200	36975	-	-	
1986	14305	72302	86608	18348	23230	41578	-	-	
1987	12809	73387	86196	19437	23610	43047	-	-	
1986									
MAART	10782	49889	60671	11444	18734	30178	-	-	
APRIL	17067	71775	88842	23830	24328	48158	-	-	
MEI	13038	82087	95125	22104	22751	44855	-	-	
JUNI	15712	70314	86026	23762	25817	49579	-	-	
JULI	13128	79607	92735	19319	19111	38430	-	-	
AUGUSTUS	15646	77358	93004	19958	23729	43687	-	-	
SEPTEMBER	17727	79322	97049	21818	27404	49222	-	-	
OKTOBER	16950	85675	102625	21326	29025	50351	-	-	
NOVEMBER	16908	78898	95806	16947	24607	41554	-	-	
DECEMBER	13084	73912	86996	17636	23170	40806	-	-	
1987									
JANUARI	7616	29369	36985	9355	14164	23519	-	-	
FEBRUARI	11233	18979	30212	10272	16337	26609	-	-	
MAART	14298	57758	72056	18425	21588	40013	-	-	
APRIL	12402	86769	99171	19312	25717	45029	-	-	
MEI	13357	86401	99758	21197	24737	45934	-	-	
JUNI	13693	88842	102535	23323	28238	51561	-	-	
JULI	8317	76990	85307	20175	20719	40894	-	-	
AUGUSTUS	17770	79046	96816	20332	25343	45675	-	-	
SEPTEMBER	13388	94171	107559	24629	29604	54233	-	-	
OKTOBER	11588	93223	104811	24672	29055	53727	-	-	
NOVEMBER	14061	81947	96008	21790	25721	47511	-	-	
DECEMBER	15980	87153	103133	19767	22093	41860	-	-	
1988									
JANUARI	12177	75275	87452	24822	23881	48703	-	-	

(1) ANDERE DAN PANNEN, BOUWKERAMIEK, BLOEMPOTTEN, DUIVENKWEKERS-, HUISHOUDLIJKE- EN KUNSTAARDEWERK

NIJVERHEID VAN DE NIET-METAALHOUDENDE MINERALEN (VERVOLG)

	PRODUKTIE VAN DE KERAMIEKNIJVERHEID							
	PLATEEL-EN PORS. VAAT- WERK, ELEC- TROTECHN. PORSELEIN, KUNSTZAND- STEEN EN DIVERS. (T)	TEGELS (1)	VUUR- VASTE- PRODUKTEN	PANNEN EN BIJBEHOREN	FABRIEKS- TEGELS	KLEI, VUURSTEEN, KWARTS, EN KWARTSIET	BOUW- KERAMIEK	POTTEN
	(1.000 M2)	(T)	(T)	(T)	(T)	(1000 T)	(T)	(T)
1982	672	18	9022	7113	233	29	656	1722
1983	665	11	7333	6502	219	57	1196	1671
1984	580	6	8358	6998	171	54	1395	1737
1985	518	5	9200	7240	142	51	1530	1513
1986	474	-	8647	7549	-	35	1902	1334
1986								
MAART	582	-	9727	7023	-	20	1802	1255
APRIL	597	-	10836	8382	-	66	2400	1395
MEI	477	-	7858	5853	-	45	2392	1398
JUNI	565	-	8879	7142	-	65	1923	1834
JULI	161	-	9163	7032	-	24	1400	1800
AUGUSTUS	446	-	6880	7141	-	25	1677	721
SEPTEMBER	438	-	7424	8405	-	36	2094	1728
OKTOBER	540	-	9751	9551	-	51	2255	1554
NOVEMBER	408	-	8015	8063	-	36	1723	1253
DECEMBER	378	-	6590	8427	-	29	2301	690
1987								
JANUARI	405	-	6461	8647	-	1	1534	803
FEBRUARI	415	-	6573	8494	-	16	1193	1440
MAART	467	-	8083	8691	-	30	1291	1534
APRIL	469	-	8575	8548	-	47	1744	1512
MEI	386	-	7813	9243	-	60	1731	1724
JUNI	456	-	10343	9557	-	67	1792	1919
JULI	136	-	9035	6499	-	28	1716	1778
AUGUSTUS	443	-	6821	7523	-	30	1724	490
SEPTEMBER	425	-	8052	10226	-	39	1891	1455
OKTOBER	447	-	8847	9296	-	32	1829	1183
NOVEMBER	361	-	8171	8929	-	24	1791	885
DECEMBER	396	-	7507	9373	-	8	2107	829
1988								
JANUARI	371	-	7327	9290	-	-	1638	1259

(1) BEKLEIDINGSTEGELS IN PLATEELAAARDE EN IN ZANDSTEEN, BEVLOERINGSTEGELS IN HALVE ZANDSTEEN

	PRODUKTIE VAN KALK, KALKSTEEN EN KALKDERIVATEN						PRODUKTIE VAN DE CEMENT- NIJVERHEID (T)			
	KALK (1000 T)	KALK- STEEN (1000 T)	DOLOMIET		GIPS- AGLO- MERATEN (1000M2)	NATUUR- LIJK CALCIUM CARBO- NAAT (T)	PORT- LAND- CEMENT (T)	METAAL- CEMENT (1)	UITGE- VOERDE PORT- LAND- CEMENT- KLINKER	TOTAAL
			RUWE (T)	WIT- GEGLOEI- DE (T)						
1982	114	2055	215068	13247	1410	27304	272261	192756	61674	526691
1983	133	1837	226114	14510	1526	21647	230451	186235	59874	476560
1984	165	1710	248516	15804	1572	34112	231027	184947	59711	475685
1985	151	1710	267537	-	1490	37207	212148	181963	67326	461437
1986	149	1764	336155	-	1568	40138	220518	189016	70457	479991
1987	-	-	-	-	-	-	226383	188450	59261	474094
1986										
MAART	157	1517	346556	-	1143	40992	196368	147528	73586	417482
APRIL	159	2074	389165	-	1523	40720	262195	202865	100963	566023
MEI	139	1728	342404	-	1268	43380	266842	227031	70780	564653
JUNI	145	2254	315685	-	1456	41150	292481	266842	48098	607421
JULI	132	1595	306650	-	2100	37779	189855	162958	71476	424289
AUGUSTUS	138	1908	315365	-	2266	35595	273898	236246	82309	592453
SEPTEMBER	162	2229	337338	-	1663	50679	257349	261095	71380	589824
OKTOBER	171	2219	342234	-	1741	43513	266081	259890	71642	597613
NOVEMBER	149	1627	337102	-	1386	35571	222695	200811	76883	500389
DECEMBER	142	1634	361573	-	1209	39244	172168	155579	56292	384039
1987										
JANUARI	133	820	221042	-	1280	39048	90601	29505	10517	130623
FEBRUARI	127	1440	292822	-	1317	38049	138563	89544	36932	265039
MAART	153	1789	366143	-	1621	36018	204588	155870	39792	400250
APRIL	152	2217	338579	-	1628	43103	281380	238070	92232	611682
MEI	153	2123	351746	-	1280	43519	282768	249133	54364	586265
JUNI	151	2364	358830	-	1750	47071	269357	251967	72607	593931
JULI	135	1778	336095	-	127	33490	211006	186074	72061	469141
AUGUSTUS	134	2050	304002	-	2259	31239	247949	212499	66420	526868
SEPTEMBER	150	2367	365144	-	2000	38759	287295	261908	86165	635368
OKTOBER	167	2509	402460	-	2134	36740	293692	252110	66403	612205
NOVEMBER	155	2312	339544	-	2175	29876	238527	213686	67869	520082
DECEMBER	153	1853	395599	-	1624	28675	170868	121029	45772	337669
1988										
JANUARI	149	1700	360946	-	2343	29221	200307	130696	65416	396419

(1) HOOGCEMENT, IJZERCEMENT, PERMETAALCEMENT, OVERGESULFATEERD CEMENT

IJZER- EN STAALNIJVERHEID

	AANTAL HOOG- OVENS IN WERKING	PRODUK- TIE HOOG- OVENS- SLAKKEN (1000 T)	PRODUKTIE VAN IJZER EN STAAL (1.000 T)								
			GIET- IJZER	STAAL						B. HALF- PRODUKTEN (1)	
				THOMAS STAAL	MARTIN STAAL	IN ELEK. OVEN GEWONNEN STAAL	ZUUR- STOF- STAAL	VLOEIEND STAAL V. HET GIETEN	TOTAAL (2)	VOOR HERVAL- SERS	ANDERE HALFPRO- DUKTEN
1982	11	-	653	-	-	59.6	764	9.5	826.3	42	99
1983	12	-	669	-	-	56.8	780	9.6	846.4	55	132
1984	13	-	747	-	-	65.0	867	9.7	941.9	55	128
1985	12	-	727	-	-	63.3	818	8.5	890.6	54	103
1986	11	-	671	-	-	49.6	756	7.9	813.7	57	91
1986											
MAART	12	-	738	-	-	51.4	836	10.3	897.6	55	122
APRIL	12	-	705	-	-	61.4	808	9.3	878.3	68	107
MEI	11	-	572	-	-	42.6	644	5.6	692.4	53	76
JUNI	11	-	665	-	-	42.5	738	8.0	789.0	80	118
JULI	11	-	633	-	-	27.7	711	2.4	741.0	57	62
AUGUSTUS	10	-	716	-	-	43.9	796	9.1	849.2	35	61
SEPTEMBER	11	-	693	-	-	51.2	771	8.9	831.6	60	92
OKTOBER	11	-	670	-	-	46.3	748	8.6	802.6	60	143
NOVEMBER	10	-	645	-	-	47.3	769	7.1	823.4	48	72
DECEMBER	10	-	634	-	-	36.9	718	7.2	762.3	33	73
1987											
JANUARI	10	-	479	-	-	54.1	528	6.4	588.9	32	135
FEBRUARI	10	-	479	-	-	54.2	528	7.6	590.3	53	69
MAART	10	-	720	-	-	51.2	791	7.6	849.6	60	155
APRIL	10	-	706	-	-	46.6	782	5.4	834.4	66	104
MEI	10	-	746	-	-	57.3	819	5.4	881.6	76	104
JUNI	11	-	709	-	-	57.4	789	5.3	852.2	91	138
JULI	10	-	611	-	-	26.2	674	4.0	703.7	57	133
AUGUSTUS	10	-	731	-	-	49.0	800	4.0	853.0	22	65
SEPTEMBER	11	-	684	-	-	46.1	764	5.3	815.7	53	128
OKTOBER	11	-	757	-	-	66.7	848	4.7	919.8	56	119
NOVEMBER	11	-	768	-	-	59.8	849	4.7	913.4	76	111
DECEMBER	10	-	689	-	-	41.2	767	4.6	813.0	-	-
1988											
JANUARI	11	-	794	-	-	67.8	888	-	963.0	-	-

(1) DE CIJFERS HEBBEN BETREKKING OP DE VERZENDINGEN
(2) VAN JULI 1974 AF, E.S.R. STAAL INBEGREPEN

	PRODUKTIE VAN IJZER EN STAAL (1000 T)(VERVOLG)													D. EIND- PRODUKTEN	
	C. AFGEWERKTE PRODUKTEN											TOTAAL	STALEN BUIZEN (2)	GEGAL- VERL. VERTI. PLATEN (2)	
	STAAF- STAAL	PRO- FIEL- STAAL EN ZDRES	SPOOR- STAVEN EN TOE- BEHO- REN	VALS- DRAAD	DIKKE PLATEN (4,76 MM EN MEER)	MIDDEL DIKKE PLATEN (3TOT 4,76M- M)	BREED- BAND- STAAL (MEER OAN 150MM)	FIJNE EN ZWARTE PLAAT (1)	BAND- STAAL EN BAND VOOR PIJPEN	ROND EN VIERK. STAAF- MAT.V. BUIZEN	DIV. ASSEN EN BANDEN DWARS- LIG.				
1982	47	36.5	-	61.1	127	52.6	-	270	5	14.0	0.4	614	21.5	90.5	
1983	39	44.0	-	57.1	103	50.0	-	274	5	16.4	0.2	588	21.9	102.5	
1984	39	33.7	-	59.4	124	64.3	0.1	329	8	21.2	0.2	678	28.2	125.1	
1985	33	26.4	-	39.5	138	69.4	-	339	7	20.5	-	673	29.5	120.2	
1986	28	22.6	-	33.5	118	53.3	0.1	340	8	9.5	0.1	613	14.7	121.1	
1986															
MAART	27	21.4	-	33.3	146	61.0	0.4	362	9	14.3	0.1	675	20.4	128.4	
APRIL	36	21.4	-	45.1	147	62.3	0.1	346	10	11.1	0.2	679	20.1	139.8	
MEI	10	17.1	-	26.2	100	35.8	-	308	4	7.1	0.1	508	6.4	111.9	
JUNI	35	24.3	-	40.1	123	49.8	-	371	5	3.8	-	653	12.5	112.7	
JULI	14	30.8	-	17.7	63	43.1	-	321	7	-	-	496	14.6	116.1	
AUGUSTUS	15	3.2	-	42.1	88	44.8	0.1	295	6	15.2	-	510	14.6	91.4	
SEPTEMBER	44	26.5	-	35.9	154	64.1	-	401	6	4.1	-	736	7.2	127.8	
OKTOBER	37	28.9	-	41.7	121	59.9	-	363	10	8.9	-	671	15.1	140.1	
NOVEMBER	31	23.5	-	35.5	86	41.5	-	325	8	7.0	-	558	3.4	126.9	
DECEMBER	23	19.0	-	17.0	111	40.1	-	298	10	-	-	518	3.3	112.3	
1987															
JANUARI	11	18.8	-	28.4	114	49.9	-	325	13	-	-	561	3.8	103.4	
FEBRUARI	2	21.7	-	40.0	116	39.4	-	233	11	10.9	-	475	5.3	122.2	
MAART	18	21.4	-	40.9	129	58.9	-	418	11	5.7	-	704	4.6	143.4	
APRIL	19	23.0	-	47.0	127	66.4	-	396	10	9.0	-	697	5.2	145.9	
MEI	22	25.4	-	39.3	106	55.7	-	356	8	8.3	-	621	5.1	121.8	
JUNI	23	19.7	-	34.7	143	44.2	-	382	9	10.0	-	667	5.9	148.4	
JULI	6	10.9	-	10.0	79	41.9	-	303	6	8.1	-	466	5.9	106.5	
AUGUSTUS	24	29.1	-	30.1	98	29.4	-	287	5	8.5	-	562	5.9	95.9	
SEPTEMBER	30	28.7	-	20.9	132	58.7	-	429	9	8.2	-	715	5.9	151.5	
OKTOBER	24	24.4	-	33.6	136	66.8	-	350	10	18.7	-	664	5.9	134.5	
NOVEMBER	29	18.7	-	21.0	120	74.0	-	377	9	13.4	-	661	5.8	122.8	
DECEMBER	21	19.2	-	14.9	100	57.7	-	430	9	10.9	-	662	4.2	95.8	
1988															
JANUARI	21	21.3	-	32.6	133	79.9	-	417	10	16.9	-	732	5.3	109.0	

- (1) DE PLATEN WELKE VERTIND, GEGALVANISEERD OF VERLOOD DIENEN TE WORDEN INBEGREPEN
(2) DE CIJFERS OMVATTEN DE HOEVEELHEDEN DIE IN DE IJZERNIJVERHEID WERDEN VOORTGEBRACHT, ALSOOK DE PRODUKTIE VAN DE VERWERKENDE NIJVERHEIDSTAKKEN

IJZER- EN STAALNIJVERHEID (VERVOLG)

	VERBRUIK VAN GRONDSTOFFEN (1000 T) (1)												
	HOOGOVENS								STAALFABRIEKEN(2)				
	IJZERERTS			MANGAAN ERTS	SCHROOT	COKES		RUW IJZER	SCHROOT	SPIEGEL IJZER EN HOOG KOOL- STOF FE. MG.			
	RUW IN HOOG- OVENS	IN DE SINTER- INSTAL- LATIES	TOTAAL (3)			WAARVAN	HOOG- OVENS				SINTER- INSTAL- LATIES		
			INLANDS ERTS	ERTS E.G.K.S	ERTS DE RD.LAND								
1980	830	3082	3912	-	292	3620	13.7	2.2	-	-	2458	909	17.2
1981	679	3020	3699	-	133	3566	20.9	2.3	-	-	2442	931	16.1
1982	508	2523	3031	-	100	2931	13.0	1.0	-	-	1948	783	10.7
1983	442	2643	3085	-	289	2796	14.2	4.5	-	-	1999	767	10.2
1984	563	2929	3492	-	83	3409	16.9	0.3	-	-	2234	859	9.3
1985	551	2769	3320	-	24	3295	20.2	-	-	-	2164	755	5.1
1986	464	2584	3049	-	8	3040	12.2	1.1	-	-	2016	649	5.1
1987	429	2746	3175	-	38	3138	10.3	1.0	-	-	2064	620	5.2
1982													
3. KWARTAAL	448	2251	2699	-	106	2593	10.4	1.2	-	-	1703	690	9.4
4. KWARTAAL	388	2214	2602	-	111	2490	10.4	-	-	-	1694	666	9.2
1983													
1. KWARTAAL	415	2712	3127	-	491	2637	14.4	3.9	-	-	2011	790	10.4
2. KWARTAAL	510	2856	3366	-	481	2885	17.7	3.6	-	-	2112	772	10.8
3. KWARTAAL	368	2266	2634	-	85	2549	11.3	-	-	-	1750	676	8.7
4. KWARTAAL	475	2738	3213	-	99	3114	13.3	10.4	-	-	2124	830	10.8
1984													
1. KWARTAAL	622	2875	3498	-	86	3412	13.3	1.4	-	-	2236	883	10.4
2. KWARTAAL	637	3066	3703	-	103	3600	16.9	-	-	-	2384	929	12.0
3. KWARTAAL	475	2742	3217	-	108	3109	12.9	-	-	-	2028	754	8.4
4. KWARTAAL	519	3032	3551	-	34	3517	24.4	-	-	-	2287	869	6.5
1985													
1. KWARTAAL	533	2774	3307	-	33	3274	2.0	-	-	-	2128	797	5.2
2. KWARTAAL	596	2874	3470	-	22	3449	1.8	-	-	-	2249	829	5.8
3. KWARTAAL	501	2654	3155	-	22	3133	2.3	-	-	-	2072	664	4.5
4. KWARTAAL	574	2772	3346	-	21	3325	2.0	-	-	-	2205	731	4.9
1986													
1. KWARTAAL	492	2720	3212	-	18	3194	19.7	0.4	-	-	2109	744	5.6
2. KWARTAAL	453	2473	2927	-	5	2922	10.5	2.1	-	-	1938	651	5.4
3. KWARTAAL	479	2640	3119	-	7	3113	8.2	1.6	-	-	2049	602	5.2
4. KWARTAAL	433	2503	2936	-	3	2933	10.4	0.2	-	-	1968	600	4.2
1987													
1. KWARTAAL	415	2397	2812	-	1	2811	8.5	0.7	-	-	1842	568	4.9
2. KWARTAAL	459	2849	3308	-	51	3257	9.4	1.3	-	-	2173	653	5.3
3. KWARTAAL	400	2783	3183	-	47	3136	10.3	0.7	-	-	2032	577	5.1
4. KWARTAAL	443	2955	3398	-	52	3346	12.8	1.1	-	-	2210	682	5.4

- (1) BRON : STAALINDUSTRIEVERBOND
(2) NIET INBEGREPEN DE ONAFHANKELIJKE GIETRIJEN
(3) INBEGREPEN VERBRUIK VAN IJZERERTS IN DE BEDDING-INSTALLATIES

NON-FERROMETALEN EN HUN LEGERINGEN (1)

	RUWE PRODUCTEN (1E EN 2E SMELTIN) (T)							
	KOPER	ZINK	ZINKSTOF	LOOD	TIN	CADIUM	ALUMINIUM EN DIVERSE	TOTAAL
1982	41803	20071	1961	8310	184	83	349	72761
1983	35939	22987	2092	11179	185	105	482	72969
1984	35642	23777	2471	10643	201	123	476	73331
1985	37955	24211	2714	9524	192	104	337	75037
1986	38148	24066	2683	8193	226	115	433	73863
1986								
MAART	39861	22879	3019	8450	360	115	439	75123
APRIL	46389	23937	2974	7900	252	122	469	82043
MEI	34203	24339	1892	7004	188	119	309	68054
JUNI	43122	25764	2657	10276	190	123	444	82576
JULI	24450	21593	3375	1019	232	53	312	51034
AUGUSTUS	27299	22268	1023	6875	207	42	430	58144
SEPTEMBER	41147	23842	2872	8178	318	110	433	76900
OKTOBER	40717	24664	3715	5013	193	158	506	74966
NOVEMBER	40786	23521	2326	10258	172	153	506	77722
DECEMBER	39232	24707	2396	12099	173	145	519	79271
1987								
JANUARI	38308	24930	2865	10951	257	107	462	77880
FEBRUARI	38062	21691	2738	9102	256	121	536	72506
MAART	41472	25524	2743	7449	281	142	543	78154
APRIL	43156	25170	2741	8144	249	121	588	80169
MEI	37043	27377	2499	7910	232	102	549	75712
JUNI	46082	28746	3478	10037	269	123	622	89357
JULI	26039	20203	1314	5046	62	66	398	53128
AUGUSTUS	29914	26685	3761	7468	374	28	472	68702
SEPTEMBER	47572	30655	3443	12006	472	112	392	94652
OKTOBER	45149	27698	2030	10162	521	124	537	86221
NOVEMBER	42248	23852	2780	9633	527	139	506	79685
DECEMBER	40861	26049	2167	10122	404	123	689	80415
1988								
JANUARI	42250	29501	3428	8728	358	132	656	85053

(1) TOT EN MET 1977 ZIJN DE MAANDELIJKE GEGEVENS VOOR DE RUWE PRODUCTEN BEREKEND OP DE GEMIDDELDEN VAN DE LAATSTE DRIE MAANDEN

NON-FERROMETALEN EN HUN LEGERINGEN (VERVOLG)

	HALFPRODUCTEN (T)							EDELE METALEN (ZILVER, GOUD, PLATINA, ENZ.) (KG)		NON FERROMETAAL GIETERIJEN					
	ONGELE-GEERD KOPER	KOPER-LEGE-RINGEN	ZINK	LOOD	ALUMI-NIUM	TIN EN DIVER-SE	TOTAAL	RUWE PRO-DUKTEN	HALF-PRO-DUKTEN	BESTEL		VERZENDINGEN		UITVOER	
										MIL-JOENEN F	MIL-JOENEN F	(T)	MIL-JOENEN F	(T)	
1982	23061	1620	2499	1496	22174	29	50878	86150	1073	194.0	175.0	750	124.5	567	
1983	21722	689	2352	2248	24401	27	51438	96296	1209	200.6	193.0	754	141.0	579	
1984	24782	721	2147	2354	23902	20	53747	105790	1620	264.9	241.2	839	162.6	584	
1985	26037	676	2337	2249	24702	31	56032	106589	2037	270.5	265.9	870	176.6	616	
1986	25421	421	1958	2338	23981	21	54138	104270	1315	276.4	263.9	862	176.4	604	
1986															
MAART	26956	533	1505	1899	25037	20	55950	117368	1786	405.9	255.7	883	160.8	583	
APRIL	29603	515	2065	3244	26395	37	61859	121757	1372	205.8	296.1	917	207.9	672	
MEI	22149	515	2159	2901	20708	16	48448	97227	748	208.8	245.4	810	168.4	591	
JUNI	30449	450	3030	3271	25726	15	62941	94019	1044	348.2	278.5	910	188.6	630	
JULI	16833	457	1154	1382	17612	4	37442	96724	477	110.4	155.1	427	99.3	317	
AUGUSTUS	21478	244	1705	543	22166	31	46167	78563	494	323.9	220.5	721	144.4	492	
SEPTEMBER	31485	662	2065	2738	24962	33	61945	118408	1341	519.3	301.6	1018	200.7	720	
OKTOBER	24978	43	2302	4214	25468	25	57030	111703	1370	210.9	319.9	982	212.8	673	
NOVEMBER	23910	23	1594	2361	22491	11	50390	87084	859	286.4	258.1	887	172.0	620	
DECEMBER	22955	57	1725	1583	22176	15	48511	83753	831	179.3	265.5	852	172.3	575	
1987															
JANUARI	24087	1	1757	1521	24420	11	51797	111950	1102	277.4	257.5	883	167.7	584	
FEBRUARI	24564	39	1478	2490	25867	5	54443	99327	2968	299.2	269.9	910	159.1	542	
MAART	25499	48	1482	2956	29407	8	59400	121209	5995	237.4	299.4	987	189.2	648	
APRIL	26386	48	1423	1691	27720	7	57275	109092	5141	320.9	280.8	961	188.5	689	
MEI	23386	9	1558	2119	25825	7	52904	111950	5192	254.1	275.2	899	180.9	619	
JUNI	27844	27	2409	2636	28071	9	60996	106929	3459	593.5	290.4	948	177.0	600	
JULI	13246	19	828	1192	22436	6	37727	88654	626	181.8	127.0	402	89.3	289	
AUGUSTUS	21328	32	2152	2797	24658	6	50973	59667	974	214.6	246.7	705	153.9	419	
SEPTEMBER	27979	6	2098	2672	31369	9	64133	104673	1312	228.5	282.4	895	191.8	608	
OKTOBER	30209	50	1723	3423	30187	5	65597	106439	821	286.2	270.8	909	179.3	621	
NOVEMBER	23128	57	1678	2503	28579	8	55953	109843	2063	234.0	271.1	893	179.2	614	
DECEMBER	17838	30	1486	1674	26897	5	47930	111714	1082	228.5	240.7	816	163.1	585	
1988															
JANUARI	21969	35	1822	2325	26992	9	53152	128187	1033	-	-	-	-	-	

METAALVERWERKENDE NIJVERHEID (1)

	VORMSTAALGIETERIJEN					IJZERGIEETERIJEN				
	BESTEL- LINGEN	VERZENDINGEN		UITVOER		BESTEL- LINGEN	VERZENDINGEN		UITVOER	
		1000000 F	1000000 F	(T)	1000000 F		(T)	1000000 F	1000000 F	(T)
1982	410	420	6245	317.7	5342	470	343	9134	116.5	2988
1983	439	423	6421	333.1	5568	449	325	8241	128.3	2991
1984	478	462	6707	354.3	5853	475	348	8132	146.9	3242
1985	459	485	6241	391.8	5384	507	412	8562	166.6	3398
1986	381	466	5261	372.8	4547	525	411	7936	169.5	3215
1986										
MAART	387	485	6621	388.3	5855	581	442	8270	172.9	3229
APRIL	362	580	6644	454.8	5743	415	472	9037	185.2	3404
MEI	304	504	3717	430.8	3282	401	380	7336	166.4	3052
JUNI	394	497	6003	407.2	5302	559	484	9161	196.5	3397
JULI	76	96	970	67.5	752	465	234	4199	117.4	1905
AUGUSTUS	503	538	5440	437.3	4713	422	324	6679	126.5	2452
SEPTEMBER	268	490	4825	400.4	4043	566	482	9630	197.9	3573
OKTOBER	344	410	5231	298.8	4376	658	521	10476	207.3	4334
NOVEMBER	381	445	5167	353.2	4486	540	369	7551	154.6	2923
DECEMBER	290	438	4954	358.0	4382	466	366	6707	149.5	2737
1987										
JANUARI	410	412	5148	333.8	4544	467	340	5988	156.3	2744
FEBRUARI	398	439	5395	337.8	4544	594	412	7861	160.7	2905
MAART	364	451	5418	355.0	4848	598	442	8605	186.3	3666
APRIL	248	388	4616	301.9	4010	565	436	8661	182.1	3347
MEI	273	358	3957	270.8	3288	639	396	7830	180.2	3106
JUNI	482	388	4651	314.8	4158	457	484	9346	194.8	3478
JULI	113	92	763	64.3	579	242	239	4638	123.4	2447
AUGUSTUS	418	399	5345	344.2	4914	336	350	6786	149.4	2481
SEPTEMBER	271	387	4825	316.0	4307	414	456	9183	193.3	3637
OKTOBER	325	355	3829	275.0	3206	466	493	10003	221.9	4282
NOVEMBER	349	352	4271	285.7	3739	434	433	8834	185.9	3454
DECEMBER	342	400	3922	324.2	3273	386	352	6546	143.8	2735

(1) BRON : FEDERATIE VAN DE ONDERNEMINGEN DER METAALVERWERKENDE NIJVERHEID EN NATIONAAL INSTITUUT VOOR DE STATISTIEK. INRICHTINGEN WELKE 5 WERKLIEDEN OF MEER TEWERKSTELLEN

METAALVERWERKENDE NIJVERHEID (VERVOLG)

	DRAAD-EN METAALTREKKERIJ, KOUDWALSERIJ EN AFGELEIDE PRODUCTEN					SMEEDWERK, WARM PERS- EN DIEPTREKWERK EN AANVERWANTE NIJVERHEID				
	BESTEL- LINGEN	VERZENDINGEN		UITVOER		BESTEL- LINGEN	VERZENDINGEN		UITVOER	
		1000000 F	1000000 F	(T)	1000000 F		(T)	1000000 F	1000000 F	(T)
1982	2793	2718	78794	2280.4	64988	1135	1206	35555	642.7	19759
1983	3029	2955	82131	2506.3	68195	1164	1199	31977	657.4	17564
1984	3668	3417	85269	2917.3	71079	1303	1303	32968	734.0	18635
1985	3407	3600	83180	3096.6	69103	1482	1561	40646	924.1	24102
1986	3251	3324	80077	2814.2	65824	1343	1491	37929	884.8	22276
1986										
MAART	3717	3545	83272	3022.1	69200	1457	1631	41984	1007.3	25606
APRIL	3635	3989	94177	3411.8	79117	1540	1819	46348	1079.5	26666
MEI	2491	3337	78709	2849.7	65657	1250	1376	35597	814.1	20028
JUNI	3526	3861	94432	3249.6	76482	1399	1801	47611	1077.8	28822
JULI	2419	2822	64995	2478.9	55732	730	787	21087	474.8	13169
AUGUSTUS	2142	2163	58743	1708.7	44965	1191	1334	31027	768.2	17024
SEPTEMBER	3050	3302	83892	2777.7	67569	1526	1634	40985	925.2	22029
OKTOBER	3239	3840	95232	3175.7	76572	1536	1649	45818	953.9	27920
NOVEMBER	3402	2968	73176	2521.8	60084	1338	1358	31448	831.0	18453
DECEMBER	3165	2703	66589	2250.7	54016	1163	1211	26608	671.1	14383
1987										
JANUARI	3816	3014	71301	2541.7	59596	1251	1387	32830	837.7	19164
FEBRUARI	3147	3294	79575	2744.6	64514	1335	1388	34396	825.3	19765
MAART	3713	3449	82854	2933.3	69508	1490	1578	39817	978.7	24323
APRIL	3250	3700	94059	3102.0	77888	1660	1553	39669	936.6	23817
MEI	2742	3098	77300	2686.5	64744	1433	1450	37281	876.5	22442
JUNI	3247	3402	85588	2922.2	70268	1600	1642	43381	1003.3	27458
JULI	2459	2794	63460	2477.5	55137	840	1010	26916	699.5	20124
AUGUSTUS	2062	1917	56924	1510.6	42297	1375	1230	29103	723.8	15936
SEPTEMBER	3412	3188	83575	2881.9	67404	1727	1769	46696	1081.5	29834
OKTOBER	3613	3775	93905	3202.9	77377	1712	1629	43975	993.8	27596
NOVEMBER	3491	3968	89079	3385.9	72692	1602	1625	43021	998.4	27094
DECEMBER	3976	2972	69476	2455.6	56446	1579	1376	37325	814.4	21966

	PLAATBEWERKING EN DIVERSE METAALVERWERKINGEN					METAALTOEBEHOREN VOOR HET BOUWBEDRIJF				
	BESTEL- LINGEN	VERZENDINGEN		UITVOER		BESTEL- LINGEN	VERZENDINGEN		UITVOER	
		1000000 F	1000000 F	(T)	1000000 F		(T)	1000000 F	1000000 F	(T)
1982	3767	3949	109076	2162.0	68919	2456	2530	28897	982.1	13148
1983	4420	4474	117588	2469.3	75852	2634	2614	28377	1095.2	13650
1984	4771	5005	116582	2804.8	74949	2804	2807	28457	1205.3	14306
1985	5384	5518	127210	3047.3	79078	2842	3086	30747	1283.8	14348
1986	5217	5514	132570	3034.7	84187	3002	3128	31767	1320.4	15204
1986										
MAART	6045	6322	154409	3576.1	97943	3206	3056	30829	1320.9	14796
APRIL	5982	6470	156307	3645.1	97797	2913	3247	32023	1349.5	14905
MEI	4919	5786	140971	3180.0	86408	2657	2722	27694	1153.6	13170
JUNI	4867	5647	141140	3251.5	93771	3370	3639	34738	1575.0	16741
JULI	4257	4376	107667	2602.9	71202	1943	2090	21328	989.8	12187
AUGUSTUS	4211	4637	95501	2219.9	50963	2885	2740	27998	1115.0	13076
SEPTEMBER	5365	5683	140233	3087.4	96221	3552	3818	38848	1559.0	18215
OKTOBER	4936	5314	122261	2699.5	74579	3557	4033	41066	1687.1	19541
NOVEMBER	4086	5049	128581	2875.7	88931	2970	3134	33231	1360.7	16368
DECEMBER	5758	4459	104419	2437.5	70670	3430	3221	33188	1306.6	15722
1987										
JANUARI	5128	4911	117120	2657.0	73954	2752	2857	30680	1274.2	15647
FEBRUARI	5545	5189	130085	2714.7	80859	2888	3035	31369	1283.4	14900
MAART	6355	5821	151078	3171.7	99367	3025	3235	31778	1356.9	14647
APRIL	5163	5634	147430	3056.1	95366	3093	3221	30123	1351.0	14114
MEI	5434	5516	143399	3258.7	100840	3136	3080	30148	1285.2	14206
JUNI	5225	5988	152952	3242.0	99297	3450	3690	36006	1626.0	17416
JULI	5943	4643	126927	3031.4	96578	1890	2024	20308	998.5	11194
AUGUSTUS	4002	4432	110625	2103.7	60913	3151	2915	29536	1178.2	13706
SEPTEMBER	4771	6355	172187	3656.1	120833	3680	3936	38634	1613.6	18485
OKTOBER	4899	5771	154967	3203.3	105926	3706	4402	42947	1940.2	21327
NOVEMBER	4622	5587	156329	3291.7	111638	3431	3796	37814	1562.1	18705
DECEMBER	6577	5102	141962	2855.5	99023	3593	3512	33841	1405.1	15633

METAALVERWERKENDE NIJVERHEID (VERVOLG)

	BRUGGEN, VAKWERK, PLAATWERK EN STOOMKETELS					SCHEEPSBOUW				
	BESTEL- LINGEN	VERZENDINGEN		UITVOER		BESTEL- LINGEN	VERZENDINGEN		UITVOER	
		1000000 F	1000000 F	(T)	1000000 F		(T)	1000000 F	1000000 F	(T)
1982	2318	2413	26991	736.5	7785	1078	913	7545	161.2	39
1983	1948	2273	20596	620.4	5181	1064	1410	17690	156.3	8
1984	2426	2229	19579	594.9	4834	1110	1019	7438	124.1	-
1985	2373	2731	20708	847.5	4817	691	1249	10769	140.7	-
1986	2349	2540	21569	564.0	4301	964	944	7544	197.9	1
1986										
MAART	2252	2337	17960	674.7	2897	1079	785	81	280.8	13
APRIL	2153	2723	21708	765.0	3553	436	452	260	121.3	-
MEI	2047	2251	18748	472.8	3229	867	889	237	178.3	-
JUNI	2547	2716	27095	492.7	4761	310	1457	3134	198.8	-
JULI	1734	1641	13816	414.5	3629	3934	348	66	93.3	-
AUGUSTUS	2448	2480	21625	439.8	4480	332	218	87	40.7	-
SEPTEMBER	2536	2732	25558	579.4	5263	361	515	-	64.4	-
OKTOBER	2577	2671	26147	517.8	5483	441	541	282	117.9	2
NOVEMBER	2957	2696	19679	672.7	4560	1346	3215	86377	76.7	-
DECEMBER	2448	3190	25381	569.2	4553	1092	1513	-	846.6	-
1987										
JANUARI	2131	1874	13762	527.8	3867	265	284	-	57.9	-
FEBRUARI	1983	1959	15661	473.7	3965	389	976	4000	90.9	-
MAART	2454	2179	20328	428.5	4197	287	334	-	58.3	-
APRIL	3695	2336	21224	496.3	3892	285	1151	4000	86.2	-
MEI	2298	2462	20698	604.8	4954	243	266	-	68.8	-
JUNI	2261	2667	21782	614.0	4526	324	348	520	58.2	-
JULI	1751	1774	12762	327.4	2366	245	280	5	70.9	-
AUGUSTUS	2564	2221	19743	413.4	3848	212	250	5	63.8	-
SEPTEMBER	2345	2547	22408	774.8	5904	247	279	15	61.0	-
OKTOBER	2340	2863	22815	728.4	4086	297	304	5	68.8	-
NOVEMBER	2385	2613	25329	784.5	7495	343	419	365	62.1	-
DECEMBER	4393	3628	22415	579.5	4919	3146	2303	5	324.6	-

	SPOOR- EN TRAMWEGMATERIAAL					MOTORVOERTUIGEN, RIJWIELEN, EN AANVERWANTE BEDRIJVEN				
	BESTEL- LINGEN	VERZENDINGEN		UITVOER		BESTEL- LINGEN	VERZENDINGEN		UITVOER	
		1000000 F	1000000 F	(T)	1000000 F		(T)	1000000 F	1000000 F	(T)
1982	464	724.0	5250	96.2	501	21156	21198	111757	19122.4	101402
1983	589	786.2	5507	152.7	694	24196	24383	115354	22216.2	105586
1984	741	656.8	4546	181.2	1174	24324	24372	110092	21883.7	100167
1985	549	536.9	4406	111.4	915	28272	28529	119708	25498.0	109282
1986	339	513.9	4268	132.7	1080	32887	33001	131288	29901.0	119975
1986										
MAART	126	477.2	3694	202.5	1766	35136	35329	137446	31747.4	125143
APRIL	502	616.0	4258	190.4	1533	36877	36964	146666	33443.7	133650
MEI	72	335.0	2349	114.4	1017	29168	29255	119834	26749.4	111099
JUNI	319	605.1	4520	243.6	2249	36102	36348	144584	32878.0	131501
JULI	158	20.3	131	11.1	76	25906	26196	107088	24002.6	98883
AUGUSTUS	349	534.3	4241	152.2	980	18861	18870	76937	16885.1	68321
SEPTEMBER	396	615.0	5990	50.3	476	37820	37903	148814	34522.2	136151
OKTOBER	260	687.9	6661	91.5	871	43622	43547	167793	40044.2	155423
NOVEMBER	164	609.4	6114	68.2	614	33595	34049	137922	30991.5	127304
DECEMBER	613	580.9	5405	81.6	792	32690	32907	128814	29312.8	116230
1987										
JANUARI	122	584.0	3841	39.0	363	30758	30552	121511	27997.0	112680
FEBRUARI	270	449.0	3318	26.8	199	37789	37797	148462	34572.3	137181
MAART	202	644.6	5955	51.3	489	39597	40459	155909	37209.7	144610
APRIL	161	893.1	5269	121.2	1019	40429	40485	155609	37383.1	144256
MEI	542	743.3	4870	282.9	1645	36709	36330	144998	33678.2	135026
JUNI	170	531.9	3701	121.0	929	40763	40607	157612	37480.2	145581
JULI	45	221.0	1370	107.3	739	27868	27566	112159	25453.4	104189
AUGUSTUS	1191	650.0	4075	41.5	271	23039	22640	90844	20822.2	84324
SEPTEMBER	172	552.0	4212	63.3	565	39671	39965	157068	37057.0	146521
OKTOBER	141	459.0	3574	53.6	400	40614	40411	156468	37457.5	145936
NOVEMBER	113	277.0	2448	39.8	365	37728	37797	145856	35175.3	136463
DECEMBER	616	418.0	2509	179.2	1265	36679	36230	136268	32841.9	124377

METAALVERWERKENDE NIJVERHEID (VERVOLG)

	VLIEGTUIGINDUSTRIE					DRIJFMACHINES, PNEUMATISCHE EN HYDRAULISCHE MACHINES				
	BESTEL- LINGEN	VERZENDINGEN		UITVOER		BESTEL- LINGEN	VERZENDINGEN		UITVOER	
		1000000 F	1000000 F	(T)	1000000 F		(T)	1000000 F	1000000 F	(T)
1982	930	1270	661	1144.0	625	2584	2513.0	10252	1735.1	6671
1983	876	1110	549	1028.3	522	2739	2552.7	10116	1771.3	6551
1984	1501	910	496	743.4	475	3796	3006.5	11699	2184.6	7700
1985	1068	1262	690	1139.0	658	3644	3296.9	12395	2337.1	7811
1986	969	1106	576	942.1	535	3800	3263.3	11580	2381.3	7964
1986										
MAART	158	415	203	314.1	167	5014	3585.1	13189	2780.5	9213
APRIL	482	1205	570	1030.6	532	4228	3830.5	13916	2851.1	9448
MEI	1322	956	482	854.2	457	4043	2985.7	10791	2257.0	7741
JUNI	1699	1719	574	1503.4	515	3760	3802.9	13199	2886.7	9449
JULI	17	170	6	154.3	6	3345	2719.4	9474	2027.8	6923
AUGUSTUS	1321	1172	821	969.5	783	3210	2470.3	8851	1699.2	5852
SEPTEMBER	1236	1332	857	1104.9	761	3452	3342.8	12056	2368.9	8023
OKTOBER	329	1054	574	876.5	539	3955	3605.3	12967	2580.6	9152
NOVEMBER	1407	1254	579	1021.3	530	3439	3039.7	10975	2110.4	7209
DECEMBER	2815	2028	1044	1685.1	971	3337	3663.7	11684	2461.5	7651
1987										
JANUARI	45	734	700	623.1	639	3863	2969.6	10623	2277.9	7789
FEBRUARI	1245	887	569	758.1	494	3832	3065.6	11096	2303.7	8017
MAART	202	1350	514	1192.9	495	3929	3640.4	12619	2624.6	8735
APRIL	1132	963	738	827.8	726	3966	3561.5	13149	2577.2	8785
MEI	249	1079	532	854.9	481	3779	3318.5	12166	2455.2	8451
JUNI	2336	1131	617	978.1	584	3770	3646.1	12368	2709.0	8906
JULI	63	219	11	155.0	11	3099	2894.9	9930	2162.0	6688
AUGUSTUS	343	1100	543	819.0	508	2783	2447.4	8924	1746.1	6057
SEPTEMBER	155	1202	814	996.5	760	3408	3712.0	12955	2789.7	9541
OKTOBER	1926	1164	756	901.9	734	3454	3247.2	12285	2368.3	8570
NOVEMBER	111	1048	102	786.2	78	3422	3576.8	12081	2750.0	8570
DECEMBER	1094	1400	696	1088.9	648	3666	3388.5	12858	2346.8	8422

	WERKTUIGMACHINES EN AANVERWANTE NIJVERHEDEN					TEXTIELMACHINES EN TOEBEHOREN				
	BESTEL- LINGEN	VERZENDINGEN		UITVOER		BESTEL- LINGEN	VERZENDINGEN		UITVOER	
		1000000 F	1000000 F	(T)	1000000 F		(T)	1000000 F	1000000 F	(T)
1982	986	1056	2796	793.9	2036	658	739	2734	628.8	2202
1983	1197	1096	2746	828.0	2020	816	699	2541	554.4	1856
1984	1355	1251	2941	958.5	2198	1031	917	3102	731.6	2304
1985	1634	1466	3579	1078.9	2508	1213	1032	3372	824.8	2634
1986	1541	1616	4108	1207.2	2978	1338	1272	3218	1024.4	2563
1986										
MAART	1486	1558	3929	1158.8	2831	1189	1257	2832	1045.0	2294
APRIL	1519	1627	3862	1200.0	2729	1573	1481	3583	1209.7	2785
MEI	1425	1324	3442	954.8	2511	806	1086	2537	851.4	1951
JUNI	1733	1731	4495	1255.4	3143	1646	1812	4602	1533.9	3932
JULI	875	1089	3472	852.4	2729	807	879	4576	674.9	4121
AUGUSTUS	1568	1505	3910	1145.8	2939	1422	668	1636	514.4	1204
SEPTEMBER	1940	1688	3839	1289.8	2794	1222	1440	3611	1098.0	2749
OKTOBER	1633	1882	4427	1411.1	3009	1495	1570	3929	1209.4	2697
NOVEMBER	1563	1719	4314	1314.1	3282	1437	1177	2583	900.6	1930
DECEMBER	1493	2086	6302	1526.6	4528	1609	1697	3931	1454.7	3195
1987										
JANUARI	1484	1310	4161	987.7	3057	1661	867	1971	722.4	1522
FEBRUARI	1679	1495	5304	1139.2	4187	1324	1256	2580	1077.9	2051
MAART	1733	1742	4790	1188.0	2981	1773	1188	2461	984.5	1885
APRIL	1776	1565	4582	1134.9	3363	1518	1431	2903	1253.6	2381
MEI	1376	1396	4167	992.0	2899	1204	1220	2848	1007.9	2199
JUNI	1614	1816	4995	1367.8	3688	1820	1559	3846	1343.4	3116
JULI	1099	1116	4096	844.7	3126	1195	1176	2835	990.1	2321
AUGUSTUS	1578	1215	3104	824.8	2125	943	632	1404	467.1	980
SEPTEMBER	1643	1493	4235	1057.9	2942	1903	1506	2915	1295.8	2366
OKTOBER	1751	1566	4448	1131.2	3227	2000	1420	2679	1253.6	2250
NOVEMBER	1512	1483	4212	1070.8	2987	1922	1464	3149	1214.2	2426
DECEMBER	1631	2007	14101	1344.6	3879	1537	1635	3629	1315.4	2794

METAALVERWERKENDE NIJVERHEID (VERVOLG)

	DIVERSE MECHANIEK CONSTRUCTIES					HEF-, TRANSPORT- EN WEEGTOESTELLEN				
	BESTEL- LINGEN	VERZENDINGEN		UITVOER		BESTEL- LINGEN	VERZENDINGEN		UITVOER	
		1000000 F	1000000 F	(T)	1000000 F		(T)	1000000 F	1000000 F	(T)
1982	1613	1702	6751	669.5	3017	2503	2637	14775	1779.5	9906
1983	1670	1699	6942	673.1	3145	2372	2277	12358	1497.4	8676
1984	1861	1848	7700	789.8	3512	2744	2740	14335	1898.8	10677
1985	2190	2270	8780	968.3	3842	3155	3088	15805	2243.6	11958
1986	2260	2287	8727	1007.8	4048	2851	2932	15110	2097.8	11658
1986										
MAART	3335	2370	9061	1037.7	4192	2786	2837	14888	2145.0	12067
APRIL	2215	2486	10082	1106.5	5021	3270	3445	17527	2490.4	13388
MEI	2109	2285	8163	1009.9	3886	2821	2976	15317	2248.8	12447
JUNI	2182	2478	10131	1172.5	4871	3178	3375	16857	2424.8	12818
JULI	1897	1691	5034	899.3	2551	3419	3394	17087	2735.2	14837
AUGUSTUS	1913	2196	8735	939.4	3995	2603	2752	14971	2095.6	11929
SEPTEMBER	2382	2401	9650	922.1	4100	2564	2677	14819	1908.4	11429
OKTOBER	2286	2400	9595	1029.3	4509	2850	2937	15534	2030.9	11217
NOVEMBER	1908	2094	8316	858.0	3792	2411	2461	12584	1724.6	9447
DECEMBER	2322	2567	8475	1042.9	3334	2837	2874	14934	1872.8	10767
1987										
JANUARI	2005	1953	8200	1012.1	4087	2488	2315	11126	1553.7	9082
FEBRUARI	2258	2328	8335	1128.1	4001	3066	2885	14950	2155.7	12439
MAART	2176	2121	8699	930.9	3989	3061	2824	15722	2128.9	12733
APRIL	2242	2218	8314	1076.6	3962	3202	3192	18111	2414.8	15060
MEI	2108	2049	7388	1037.9	3269	2381	2388	13544	1705.5	10444
JUNI	2370	2540	9236	1201.2	3883	3088	3148	17583	2311.9	14198
JULI	1606	1567	6480	694.1	2986	3486	3321	18262	2685.2	16227
AUGUSTUS	2030	1980	8431	845.3	3288	2726	2724	14963	2058.1	12176
SEPTEMBER	2018	2059	8138	949.2	3793	3544	3160	20537	2347.3	16844
OKTOBER	2157	2232	8718	996.1	4050	3004	2861	15908	2080.7	12699
NOVEMBER	2346	2160	8388	951.0	3419	3086	3130	17736	2367.0	14835
DECEMBER	2474	2395	7794	927.5	3355	3264	3436	16522	2450.9	13544

	TOESTELLEN EN INSTALLATIES VOOR DIVERSE NIJVERHEDEN					ELEKTROTECHNIEK				
	BESTEL- LINGEN	VERZENDINGEN		UITVOER		BESTEL- LINGEN	VERZENDINGEN		UITVOER	
		1000000 F	1000000 F	(T)	1000000 F		(T)	1000000 F	1000000 F	(T)
1982	2933	2939	16286	2201.2	11339	11226	11513	38225	6820.7	21921
1983	3149	3253	17167	2443.7	12301	11761	11985	41270	7364.8	25472
1984	3697	3630	18703	2728.8	13968	13375	12748	34643	7861.0	20151
1985	3829	3815	18669	2875.2	13703	14573	14056	38028	8856.8	20852
1986	3447	3703	18005	2679.4	12834	15737	15585	37484	10270.8	21324
1986										
MAART	3663	4182	20581	3138.8	15580	16123	16467	40023	11082.0	23073
APRIL	3772	4389	23074	3403.2	18242	14980	14890	36849	9568.5	19692
MEI	3764	3732	17314	2603.9	12092	15505	14822	34387	10007.4	17611
JUNI	3571	4963	24666	3816.7	18321	16903	17519	43897	11342.2	25184
JULI	2223	2863	12159	2098.1	8851	8519	7641	21298	4730.2	12202
AUGUSTUS	2618	2732	14245	1890.2	9598	17161	16608	36784	11417.4	20885
SEPTEMBER	3162	3931	19458	2679.3	12779	17758	18441	44049	12122.9	24265
OKTOBER	3195	3368	17243	2146.0	10237	18376	19731	48519	13383.8	28455
NOVEMBER	3191	2931	13800	2036.8	9191	15349	15542	35583	10465.8	20714
DECEMBER	3735	3492	15793	2128.5	8576	16967	17478	39836	11312.5	24021
1987										
JANUARI	3538	2697	12644	1917.2	8806	12943	13711	36499	9235.8	21182
FEBRUARI	4080	3489	16276	2533.0	11285	15265	15393	37077	10269.2	20843
MAART	4347	4077	18636	2803.8	12503	15195	17043	41139	11697.3	24484
APRIL	3330	3956	16580	3021.7	12410	13126	14644	38687	9506.3	22401
MEI	3529	3484	14804	2491.6	10185	13214	14953	34658	10343.2	19748
JUNI	3714	4739	19538	3458.5	13963	13583	16428	41193	10497.0	22948
JULI	3061	3751	14273	2492.2	10499	7718	7090	19876	4443.7	11509
AUGUSTUS	2826	2660	10797	1707.3	7224	12692	14640	38154	9372.4	21824
SEPTEMBER	3495	3747	16688	2556.5	11022	13504	14950	41691	9967.6	23605
OKTOBER	4012	3585	14997	2504.4	10117	14817	16233	43207	10826.7	25841
NOVEMBER	3653	3370	13682	2526.0	9733	12838	14616	75229	9440.8	56755
DECEMBER	4185	4177	17298	3083.5	12248	19878	16071	36778	10168.3	22697

METAALVERWERKENDE NIJVERHEID (VERVOLG)

	MEET-, LABORATORIUM- EN GELIJKKAARDIGE TOESTELLEN					WAPENS EN MUNITIE				
	BESTEL- LINGEN	VERZENDINGEN		UITVOER		BESTEL- LINGEN	VERZENDINGEN		UITVOER	
		1000000 F	1000000 F	(T)	1000000 F		(T)	1000000 F	1000000 F	(T)
1982	579	511	875	356.6	658	1108	1207	2451	961.1	1932
1983	661	604	1025	344.9	739	1147	1542	4402	1305.8	3883
1984	787	659	966	352.3	738	1072	1473	4943	1208.8	4361
1985	944	727	992	435.5	752	1099	1310	2545	1195.6	2214
1986	684	574	945	323.9	709	1515	1604	1716	857.7	1176
1986										
MAART	684	569	1005	287.1	773	1057	1165	413	316.4	232
APRIL	793	574	1126	239.5	786	554	1352	1617	1197.0	1359
MEI	752	458	879	215.5	686	1682	1556	1433	705.3	941
JUNI	803	742	1086	469.1	825	1244	2895	2957	1834.5	2333
JULI	573	376	686	203.6	556	260	476	137	227.6	37
AUGUSTUS	641	522	900	265.7	689	1291	1266	1381	667.8	1093
SEPTEMBER	683	572	956	312.4	736	1170	1559	1593	838.8	848
OKTOBER	663	576	1079	296.9	800	1437	1608	1397	736.5	957
NOVEMBER	590	452	911	216.2	713	3234	1748	1707	577.6	793
DECEMBER	662	461	758	341.6	560	3494	3685	5823	2082.4	4121
1987										
JANUARI	1235	405	907	215.3	690	1004	802	636	325.3	230
FEBRUARI	576	389	1017	298.5	794	882	1124	1102	543.6	349
MAART	737	419	850	288.1	649	980	1231	1475	457.8	494
APRIL	595	405	861	322.9	706	717	1169	1088	389.2	471
MEI	451	368	893	279.7	693	1442	1399	1364	452.4	443
JUNI	492	411	987	296.5	717	1069	2758	2762	1744.0	1635
JULI	481	375	608	317.0	505	644	751	506	126.6	71
AUGUSTUS	1094	383	859	204.8	665	774	1038	568	383.1	149
SEPTEMBER	563	452	1121	345.6	918	487	1209	1244	710.5	555
OKTOBER	449	409	1033	305.3	794	256	620	883	369.6	444
NOVEMBER	363	328	909	240.8	645	1222	1257	1373	407.1	272
DECEMBER	356	396	931	303.9	711	866	1348	2189	847.5	1371

	T O T A A L					
	BESTELLINGEN	V E R Z E N D I N G E N			U I T V O E R	
	1000000 F	1000000 F	(T)	1000000 F	(T)	
1982	61166	62502	515046	43708.2	345178	
1983	66319	67660	532997	48146.7	360453	
1984	73319	70801	519299	50404.2	360322	
1985	79316	80030	555031	57462.4	377359	
1986	84399	85275	561677	62184.5	386399	
1986						
MAART	89481	88815	590690	65698.2	416870	
APRIL	88200	92609	629634	68942.8	440350	
MEI	78406	79016	529937	57817.5	367265	
JUNI	90111	98090	634882	71810.0	444417	
JULI	63558	59908	415276	45856.3	310348	
AUGUSTUS	67097	65731	420512	45498.3	265941	
SEPTEMBER	91012	94558	609663	68809.5	422024	
OKTOBER	97386	101946	636231	75494.5	440673	
NOVEMBER	85308	86309	620598	61131.4	381324	
DECEMBER	90386	90620	510645	63892.1	351209	
1987						
JANUARI	77366	73979	489648	55292.8	349643	
FEBRUARI	88546	87248	558428	65437.0	393292	
MAART	92219	94227	608647	71026.2	434603	
APRIL	90154	92900	615673	69541.6	437974	
MEI	83182	85354	562845	64812.6	409063	
JUNI	91837	97924	628664	73483.8	446749	
JULI	63847	62904	446185	48264.0	347296	
AUGUSTUS	66139	65822	439133	45778.7	283686	
SEPTEMBER	87431	92923	649141	70515.0	469836	
OKTOBER	91942	93799	637402	70882.9	458862	
NOVEMBER	84974	89301	650207	67525.2	481365	
DECEMBER	100237	92548	567065	65801.1	399306	

PLASTIEKVERWERKENDE NIJVERHEID

	VER- BRUIKTE GROND- STOFFEN	L E V E R I N G E N										
		H A L F F A B R I K A T E N										
		BUIZEN VOOR ELEK- TRISCHE GELEIDIN- GEN			BUIZEN EN PIJPEN		PROFIELSTUKKEN (GEEXTRUDEERD)		ALVEOLAIRE PRO- DUKTEN (SCHUIMPLASTIEK)		VELLEN EN FOLIEN	
		(T)	(T)	(MILJ F)	(T)	(MILJ F)	(T)	(MILJ F)	(T)	(MILJ F)	(T)	(MILJ F)
1982	45272	172	8.1	2599	156.1	559	69.2	3657	359.4	10634	806.5	
1983	49441	140	7.3	2417	162.7	739	85.9	3689	406.8	12966	1041.5	
1984	50344	166	10.4	2825	229.0	786	99.2	3313	433.4	13052	1284.5	
1985	55484	180	11.5	3115	267.6	860	110.1	3286	458.9	13462	1328.6	
1986	58372	214	13.0	2371	236.6	679	97.5	3520	519.2	15316	1436.4	
1986												
MAART	58439	197	11.9	2005	219.9	714	104.7	3315	483.9	16001	1477.2	
APRIL	63345	280	16.8	2919	293.9	736	109.7	3757	548.2	16477	1552.1	
MEI	55811	224	13.7	2421	233.7	677	93.4	3160	472.6	15348	1423.4	
JUNI	64107	249	15.8	3165	259.3	728	92.7	4084	609.1	15990	1539.1	
JULI	42743	115	7.3	1753	156.6	461	74.7	2519	377.3	12649	1289.0	
AUGUSTUS	54923	253	15.2	2375	233.1	714	94.3	2866	437.9	12277	1165.6	
SEPTEMBER	64832	266	15.3	3100	313.5	885	121.0	4498	658.4	17192	1562.5	
OKTOBER	66723	226	13.6	3094	287.3	686	119.9	4516	655.2	17921	1617.9	
NOVEMBER	58786	157	9.5	2180	224.7	627	91.1	3616	531.3	15660	1432.4	
DECEMBER	53483	155	9.9	1665	159.8	564	80.6	3305	470.2	14671	1335.0	
1987												
JANUARI	61190	205	12.2	1823	216.4	597	85.0	3695	528.6	16442	1405.4	
FEBRUARI	63223	197	11.7	2234	226.8	511	71.1	3924	572.9	18127	1529.0	
MAART	70035	226	13.8	3174	261.9	655	109.7	4073	588.3	18395	1598.6	
APRIL	67640	192	12.6	3403	294.3	815	121.6	4121	593.2	18490	1638.6	
MEI	67736	208	12.1	2897	240.8	786	117.0	3697	524.8	17745	1528.4	
JUNI	68212	299	17.6	3448	287.4	945	134.3	4236	616.1	18068	1659.4	
JULI	43412	83	7.3	1903	181.6	604	87.6	2725	397.7	15557	1403.7	
AUGUSTUS	62083	271	16.2	3013	247.2	857	107.8	3408	497.0	13155	1191.1	
SEPTEMBER	75920	248	16.3	3628	326.7	986	140.5	4685	671.3	19250	1725.6	
OKTOBER	74060	238	14.5	3112	278.8	902	141.3	4511	662.2	18399	1659.9	
NOVEMBER	68905	228	14.1	2848	265.9	985	147.2	4275	626.2	17013	1473.3	
DECEMBER	56852	122	7.5	1930	177.1	650	108.8	3479	492.8	16761	1480.8	

PLASTIEKVERWERKENDE NIJVERHEID (VERVOLG)

	LEVERINGEN											
	GEGOLFDE EN VLAKKE PLATEN		ANDERE HALF- FABRIKATEN		AFGEWERKTE PRODUCTEN							
					TANKS, VATEN, GROTE RECI- PIENTEN, CON- TAINERS		VERPAKKINGSARTIKELN					
			ZAKKEN				FLESSEN EN FLACONS		ANDERE			
(T)	MILJ F	(T)	MILJ F	(T)	MILJ F	(T)	MILJ F	(T)	MILJ F	(T)	MILJ F	
1982	455	60.1	3258	209.7	287	33.7	5060	292.6	1192	144.3	3516	422.6
1983	360	66.0	2927	224.1	311	38.3	5188	330.2	1248	160.4	3778	448.6
1984	553	109.8	1463	228.9	368	46.6	5353	394.1	1289	168.7	3886	449.5
1985	517	110.0	2088	329.3	380	61.3	5519	450.4	1297	166.0	3561	401.3
1986	491	110.2	2592	354.0	466	77.5	5399	351.2	1424	188.1	4507	563.1
1986												
MAART	514	114.9	2567	374.0	486	81.3	5532	388.9	1496	195.0	3893	490.4
APRIL	500	118.5	2863	402.3	551	94.8	6069	405.4	1634	218.1	4986	624.3
MEI	453	95.1	2629	336.5	444	74.9	5372	341.4	1310	177.0	4404	545.7
JUNI	629	158.1	2827	366.9	524	89.1	6154	392.2	1722	227.9	5586	708.5
JULI	235	37.8	2249	285.6	409	69.2	3587	237.4	1005	134.8	4175	545.7
AUGUSTUS	457	94.5	2070	300.2	415	67.5	4680	298.7	1267	170.2	4314	518.4
SEPTEMBER	600	136.6	2654	336.5	501	84.1	5939	386.9	1478	199.2	4929	627.5
OKTOBER	643	133.1	3179	404.6	527	84.6	5992	377.6	1731	224.8	5323	645.4
NOVEMBER	473	107.3	2594	344.9	495	81.0	4991	312.5	1293	163.2	4798	573.8
DECEMBER	377	89.2	2533	341.3	428	65.7	5208	322.3	1152	142.1	4242	583.3
1987												
JANUARI	917	147.1	2419	300.9	515	84.4	5935	356.3	1541	197.7	4534	584.7
FEBRUARI	1017	153.0	2785	253.4	515	83.7	5803	359.5	1416	184.1	4676	587.0
MAART	852	172.0	3040	379.7	572	97.1	6547	406.7	1651	217.4	5998	742.1
APRIL	1040	159.2	2991	347.5	549	90.1	6225	388.7	1752	222.6	5547	715.9
MEI	909	139.1	3234	416.3	521	81.5	5727	348.4	1423	192.3	5436	682.5
JUNI	1222	203.3	3319	411.9	587	91.4	7154	419.8	1610	202.7	5754	717.6
JULI	578	74.4	2730	307.4	467	68.8	3690	232.3	1258	158.4	4779	621.7
AUGUSTUS	996	153.9	2743	307.3	531	83.7	5214	329.2	1508	187.6	5250	624.3
SEPTEMBER	1242	190.7	2949	346.8	550	81.9	7011	423.9	1776	226.7	5755	788.9
OKTOBER	1251	187.0	3081	363.2	548	82.4	6702	421.2	1746	225.2	6177	747.0
NOVEMBER	1052	159.1	2866	327.3	533	86.0	5764	465.4	1521	198.3	5612	637.5
DECEMBER	958	129.7	2937	358.7	508	73.3	5987	395.1	1305	171.8	4732	618.8

PLASTIEKVERWERKENDE NIJVERHEID (VERVOLG)

	LEVERINGEN									
	AFGEWERKTE PRODUCTEN									
	HUISHOUD-TOILET HYGIENE, CAMPING- ARTIKELN, ENZ.		TOEBEHOREN VOOR HET BOUWBEDRIJF EN DE VERSIERING, MEUBELN EN ONDERDELEN		SPORTARTIKELN, SPELEN, SPEELGOED, GRAMMOFOONPLATEN		STUKKEN EN UITRUS- TING VOOR INDUSTRIE , STUKKEN VOOR TRANS PORTMATERIEEL, ENZ.		VOORWERPEN EN DIVERSE ARTIKELN NIET ELDERS GENOEMD	
	(T)	(MILJ F)	(T)	(MILJ F)	(T)	(MILJ F)	(T)	(MILJ F)	(T)	(MILJ F)
1982	2587	460.5	2198	217.4	104	10.4	2416	370.9	3209.4	577.0
1983	3159	565.7	2279	224.9	131	16.5	2336	452.4	3867.8	700.7
1984	3616	694.8	2779	316.5	200	19.2	3006	565.2	1001.9	830.3
1985	3616	796.0	4071	556.1	23	3.9	2942	775.3	1392.0	875.2
1986	3832	855.0	4185	510.1	19	4.1	-	-	-	-
1986										
MAART	3987	905.0	4343	568.7	32	5.8	3327	890.0	1299.7	1014.6
APRIL	3931	876.9	4179	485.4	18	2.8	3554	983.7	1483.2	908.5
MEI	3796	846.3	3454	429.6	12	3.4	3235	837.5	1208.1	820.2
JUNI	4189	978.6	4156	534.4	16	3.6	3374	979.6	1540.2	1071.9
JULI	3155	717.8	3299	402.0	18	5.4	1664	519.5	885.2	709.6
AUGUSTUS	3355	760.0	4054	546.6	25	4.4	2951	848.2	1128.5	789.7
SEPTEMBER	4493	1004.6	5329	599.5	16	3.9	3264	897.6	1580.2	996.8
OKTOBER	4581	1118.6	5132	628.3	25	3.9	3897	1034.3	1438.1	980.8
NOVEMBER	3429	800.1	4384	513.6	13	2.7	3283	854.3	1168.9	841.3
DECEMBER	3489	672.9	3360	428.0	13	4.0	2920	742.0	1198.5	835.8
1987										
JANUARI	3776	706.5	4035	454.2	23	4.5	3324	949.6	1567.4	887.2
FEBRUARI	4236	819.0	4222	446.8	27	5.1	3065	895.8	1658.8	987.8
MAART	4368	900.2	4036	500.8	20	4.4	3225	942.5	1795.4	968.3
APRIL	4203	904.8	4871	563.8	20	4.0	3104	895.1	1675.5	990.1
MEI	3751	872.5	4000	488.8	12	4.1	2934	840.5	1512.6	970.5
JUNI	4335	1047.9	4683	600.3	38	8.3	3013	831.2	1858.3	1025.1
JULI	3243	797.1	3530	423.0	10	3.4	1533	519.2	1068.2	743.9
AUGUSTUS	3388	752.9	4066	518.8	19	4.9	2533	732.7	1556.0	860.8
SEPTEMBER	4725	1032.1	5714	674.8	24	7.7	2994	924.8	1611.9	1053.1
OKTOBER	4821	1051.1	5499	669.3	27	6.0	3305	936.9	1918.1	1007.8
NOVEMBER	4052	861.3	4738	576.2	21	5.4	3030	867.2	1818.1	1045.7
DECEMBER	3745	811.8	4580	500.9	11	2.7	2571	718.3	1636.2	952.2

VERZENDINGEN VAN DE NON-FERRO-METAALGIETRIJEN

	EEN- HEDEN	JAAR 1986	EERSTE KWARTAAL 1987	TWEEDE KWARTAAL 1987	DERDE KWARTAAL 1987	VIERDE KWARTAAL 1987
VERZENDINGEN VAN DE NON-FERRO-METAALGIETRIJEN						
GIETSTUKKEN UIT ALUMINIUMLEGERINGEN	1000 F TON	2618696 9167	677019 2443	691482 2469	550027 1765	649172 2408
GIETSTUKKEN UIT KOPER EN KOPERLEGERINGEN	1000 F TON	262489 550	69668 144	71653 169	60882 138	64760 139
GIETSTUKKEN UIT ANDERE NON-FERROMETALEN OF LEGERINGEN (1)	1000 F TON	285572 628	70531 155	83266 170	56096 133	84421 163
	1000 F TON	3166757 10345	817218 2742	846401 2808	667005 2036	798353 2710

(1) HERSTELLINGEN EN ANDER MAAKWERK INBEGREPEN

VERZENDINGEN VAN DE METAALVERWERKENDE NIJVERHEID
 VESTIGINGEN WELKE 5 WERKLIEDEN OF MEER TEWERKSTELLEN

	EEN- HEDEN	JAAR 1986	EERSTE KWARTAAL 1987	TWEEDE KWARTAAL 1987	DERDE KWARTAAL 1987	VIERDE KWARTAAL 1987
VORMSTAALGIETERIJEN EN IJZERGIIETERIJEN						
STAALGIETERIJEN (GIETSTAAL)	1000 F TON	5619596 63355	1291336 15845	1142784 13245	914268 11405	1127940 11898
GIETSTUKKEN VOOR LEIDINGEN	1000 F TON	206348 2564	41765 452	51283 560	34912 380	38448 435
GIETSTUKKEN VOLGENS CATALOGUS	1000 F TON	110557 2135	22016 463	31654 658	25142 537	32332 657
COQUILLEN EN WALSCYLINDERS	1000 F TON	712868 8156	180661 2099	170469 1993	130066 1443	147134 1815
ANDERE GIETSTUKKEN VOLGENS MODEL	1000 F TON	3832080 82294	928496 19004	1048776 22605	845662 18261	1058444 22296
VERBINDINGSSTUKKEN EN ANDERE STUKKEN UIT SMEEDBAAR GIETIJZER	1000 F TON	13326 88	3220 28	2901 24	2974 29	3373 33
HERSTELLINGEN EN ANDER MAAKWERK	1000 F	311998	6462	10272	5475	11833
	1000 F TON	10546114 158592	2473956 37891	2458139 39085	1958499 32055	2419504 37134
DRAAD- EN METAALTREKKERIJ, KOUDWALSERIJ EN AFGELEIDE PRODUKTEN						
GETROKKEN DRAAD EN PRIKKELDRAAD	1000 F TON	17652493 482526	4296188 123689	4368921 130726	3584867 108610	4541713 136575
NAGELMAKERIJ	1000 F TON	804999 15613	172523 3251	168664 3068	170014 3136	173939 3022
SCHROEVEN, RINGSCHROEVEN EN KLINKNAGELS	1000 F TON	298285 2080	81979 78	70982 500	64556 182	87520 352
NIET ELEKTRISCHE DRAAD KAB., TOUWKAB.	1000 F TON	9651565 99018	2483138 25021	2460924 25025	1734745 17801	3389477 33747
METAALGAAS	1000 F TON	2722863 49325	745365 12689	873949 16216	623227 11494	676921 12382
RASTERWERK, DRAADVLECHTWERK, OMHEININGEN UIT GEWONE METALEN	1000 F TON	3798017 152182	735532 28778	1078173 46397	708271 32189	737465 33662
GETROKKEN EN GEDRAAID STAAL, KOUDGEWALST VLAKSTAAL, ENZ...	1000 F TON	731389 34085	182873 8806	173867 8407	158125 7676	161965 8141
KOUDGEWALST BANDSTAAL	1000 F TON	3906828 121746	950407 28526	913655 25554	763867 21739	893412 24685
HERSTELLINGEN EN ANDER MAAKWERK	1000 F	311998	88476	91760	86339	128693
	1000 F TON	39878437 956575	9736481 230838	10200895 255893	7894011 202827	10791105 252566

VERZENDINGEN VAN DE METAALVERWERKENDE NIJVERHEID
 VESTIGINGEN WELKE 5 WERKLIEDEN OF MEER TEWERKSTELLEN (VERVOLG)

	EEN- HEDEN	JAAR 1986	EERSTE KWARTAAL 1987	TWEEDE KWARTAAL 1987	DERDE KWARTAAL 1987	VIERDE KWARTAAL 1987
PROFIELEN, STAMP- EN SMEEDWERK, VEREN						
BOUTENMAKERIJ	1000 F TON	956958 21131	203420 4826	243693 5359	182470 4128	195910 4534
VEREN EN VEERBLADEN VOOR AUTOVOERTUIGEN	1000 F TON	420251 5196	113034 1351	117809 1423	94032 1142	116850 1404
ANDERE VEREN EN VEERBLADEN	1000 F TON	387263 1981	92579 411	102847 349	67883 258	81080 290
DIEPDRIJFWERK	1000 F TON	133094 1269	36591 364	32828 294	30989 244	35598 303
BUIZEN UIT BANDSTAAL	1000 F TON	2860906 124764	808939 37098	901546 41617	745843 34003	884833 41068
KOUD GEVORMDE PROFIELEN	1000 F TON	6994921 182618	1543389 32357	1589919 37640	1603383 35307	1714112 39357
GEPERFOREERDE PLATEN UIT STAAL, HARMONI- KAGAAS EN ANDERE HALF AFGEWERKTE PRO-	1000 F TON	2721412 89223	694780 21492	755077 24537	660073 23865	795603 28127
GESMEDE STUKKEN, INBEGREPEN DE KETTINGEN	1000 F TON	1483022 17309	354579 3804	351648 3699	239509 2365	328158 3406
GEPERSTE STUKKEN UIT STAAL	1000 F TON	1145480 17776	305909 4880	305119 4750	279891 4049	311147 4755
GEPERSTE STUKKEN UIT NON-FERROMETALEN	1000 F TON	576214 2790	139349 619	134884 582	115614 529	135748 605
HERSTELLINGEN EN ANDER MAAKWERK	1000 F	287278	87948	110156	81552	102878
	1000 F TON	17966799 464057	4380517 107202	4645526 120250	4101239 105890	4701917 123849
PLAATBEWERKING EN DIVERSE METAALVERWER- KINGEN						
ZWARE METALEN VERPAKKINGEN	1000 F TON	3434631 64713	853554 17412	892440 17818	744887 15541	879131 18344
LICHTE METALEN VERPAKKINGEN	1000 F TON	15045741 247340	3662059 59708	4169106 66344	3866204 64571	3312904 54581
EMAILLEERWERK	1000 F	34782	10703	10240	11017	7830
GALVANISATIE	1000 F	1197495	257379	316326	304802	314453
ANDERE METAALBESCHERMINGS- EN METAAL- VERSIERINGSWERKEN	1000 F	1907537	509117	516782	408061	472348
KEUKENGEREI, HUISHOUDELIJKE EN SANITAIRE ARTIKELN:						
-UIT PLAATSTAAL	1000 F TON	995291 4086	230084 935	212561 862	211611 868	265713 1054
-UIT ALUMINIUM	1000 F TON	14874 7	1213 1	3220 2	6061 4	7221 4
-UIT DRAAD	1000 F TON	182010 1848	43020 452	49258 496	36401 368	52219 567
-ANDERE	1000 F TON	62635 103	15327 21	10336 13	18169 20	12904 16

VERZENDINGEN VAN DE METAALVERWERKENDE NIJVERHEID
 VESTIGINGEN WELKE 5 WERKLIEDEN OF MEER TEWERKSTELLEN (VERVOLG)

	EEN- HEDEN	JAAR 1986	EERSTE KWARTAAL 1987	TWEEDE KWARTAAL 1987	DERDE KWARTAAL 1987	VIERDE KWARTAAL 1987
STRAATNAAMBORDEN, RECLAMEBORDEN EN DER- GELIJKE	1000 F TON	877070 3437	266171 847	269702 779	204975 629	225952 543
ANDERE ARTIKELEN MET NIET INDUSTRIELE BESTEMMING (KOFFERS EN GELDKISTJES, SPEELGOED, ENZ...)	1000 F TON	743811 4808	170769 1370	203254 1723	153589 1128	181836 943
KLEIN METALEN CONSTRUCTIEWERK, KLEIN METALEN VAKWERK	1000 F TON	3501872 93140	799523 22642	929573 25442	724242 20235	857267 24878
KLEIN KETELWERK	1000 F TON	775235 8823	191102 2037	174363 1875	195371 2140	188255 1881
ALLERHANDE STUKKEN (SERIEFABRICAGE) MET NIET HUISHOUDELIJKE BESTEMMING	1000 F TON	2178067 28957	647910 6914	711981 7973	541188 5899	670997 7031
KLEIN HANDGEREEDSCHAP	1000 F TON	364253 3988	91408 991	79978 718	81825 1016	111464 1411
MESSENMAKERIJ EN COUVERTS	1000 F TON	69231 195	14653 48	20260 64	16813 49	15171 45
KLEINE ARTIKELEN VOOR DE KLEDING, HET BUREEL, DE NIJVERHEID, ENZ. (NAALDEN)	1000 F TON	1494260 5762	346900 1313	370962 1434	280465 1116	330504 1256
HERSTELLINGEN EN ANDER MAAKWERK	1000 F	2189803	502237	581579	516770	641145
	1000 F TON	35068598 467207	8613129 114691	9521921 125543	8322451 113584	8547314 112554
BEKLEED PLAATSTAAL						
BLIK	1000 F TON	13430611 434566	2241411 79634	2263115 83442	2466667 92693	1923095 73416
VERZINKT GEGOLFD PLAATIJZER	1000 F TON	81656 3368	23149 1041	11773 441	16273 789	6618 257
ANDER VERZINKT PLAATIJZER, ANDERS BE- KLEED PLAATIJZER, MAAKWERK	1000 F TON	17622125 680622	4806856 187815	5346699 234322	4651263 201959	5396459 248138
	1000 F TON	31134392 1118556	7071416 268490	7621587 318205	7134203 295441	7326172 321811
METAALTOEBEHOREN VOOR HET BOUWBEDRIJF						
METALEN BEDDEN EN SPRINGBAKKEN	1000 F TON	1510983 27149	391678 6996	386087 6897	328147 6105	432818 7777
METALEN STOELLEN	1000 F TON	1278325 6805	351240 1653	395323 1691	318825 1506	465646 1739
KANTOORMEBELEN	1000 F TON	1584449 15495	425836 4023	469763 4520	353739 3406	484254 4438
BRANDKASTEN	1000 F TON	571026 8590	163371 2392	166743 2476	130551 1898	181833 2588
MEUBELEN VOOR ZIEKENHUIZEN, MEUBELEN VOOR MEDISCH EN/OF CHIRURGISCH GEBRUIK	1000 F TON	479407 1169	121826 155	184545 270	105262 142	160551 301
SCHOOLMEUBELEN	1000 F TON	101924 976	24525 246	17158 177	29816 284	30983 287
KEUKENMEUBELEN	1000 F TON	248326 5212	67544 1398	73022 1533	61035 1273	66690 1383
ANDERE METALEN MEUBELEN, REKKEN, ENZ...	1000 F TON	2753579 29954	787985 7897	872517 8431	699802 7154	849522 10941

VERZENDINGEN VAN DE METAALVERWERKENDE NIJVERHEID
 VESTIGINGEN WELKE 5 WERKLIEDEN OF MEER TEWERKSTELLEN (VERVOLG)

	EEN- HEDEN	JAAR 1986	EERSTE KWARTAAL 1987	TWEEDE KWARTAAL 1987	DERDE KWARTAAL 1987	VIERDE KWARTAAL 1987
LAADBORDEN, LAADKISTEN, LAADPLATFORMS, KLEINE CONTAINERS, BAKKEN VOOR VERVOER EN OPSLAG (2)	1000 F TON	208034 2066	70064 668	56092 547	50885 482	95519 743
MEUBELN, KARKASSEN, TOEBEHOREN	1000 F TON	679197 16492	181837 4166	190402 4276	138319 3240	175643 4070
METALEN SCHRIJNWERK, ANDER DAN ALUMI- NIUM	1000 F TON	2980196 46543	709293 12261	826071 12980	776995 12121	833615 12952
METALEN SCHRIJNWERK UIT ALUMINIUM	1000 F TON	4949696 23121	981633 4518	1320287 6164	1180027 5569	1535902 11805
GEVELS, GEVELWANDEN, METALEN DEURLIJSTEN EN BESCHOTTEN (3)	1000 F TON	2159714 10945	508437 2480	669166 3201	501296 2583	703965 3453
METALEN ROLLUIKEN, HEKKEN, BLINDEN	1000 F TON	1278788 8435	269294 1630	318561 2009	249346 1570	346127 2286
SMEEDWERK EN ALLERHANDE VOOR HET BOUWBE- DRIJF (4)	1000 F TON	1015889 4185	252988 1620	244394 1020	270755 1461	301858 2095
KETELS VOOR CENTRALE VERWARMING	1000 F TON	1394598 11282	322033 2725	390723 3107	410555 2954	597419 4190
RADIATOREN VOOR CENTRALE VERWARMING	1000 F TON	5413515 92656	1408698 24145	1379007 23892	1384029 23057	1717130 29061
BRANDERS VOOR CENTRALE VERWARMING	1000 F TON	91106 231	14353 40	25397 70	22697 60	20575 49
BOILERS EN EXPANSIEVATEN VOOR CENTRALE VERWARMING	1000 F TON	356598 3019	103000 789	109612 751	84355 664	118802 956
KACHELSMEDERIJ						
-VOOR VASTE BRANDSTOFFEN (VERWARMING EN KEUKEN)	1000 F TON	1453558 14951	311898 3422	274892 2934	293338 3010	545764 5656
-VOOR VLOEIBARE BRANDSTOFFEN (VERWARMING EN KEUKEN)	1000 F TON	391290 2393	61086 342	49689 283	56356 296	153880 940
-VOOR GASACHTIGE BRANDSTOFFEN (VERWARM.)	1000 F TON	805818 7941	210596 2025	189568 1723	253536 2440	414134 3970
-VOOR GASACHTIGE BRANDSTOFFEN (KEUKEN)	1000 F TON	17144 59	0 0	0 0	0 0	0 0
-AFZONDERLIJK VERKOCHTE ONDERDELEN, NIET ELEKT. BADGEISERS EN WATERVERW. INB.(1)	1000 F TON	1008638 7775	132683 782	127274 811	128639 988	205947 1490
ARTIKELN VAN DE SLOTENMAKERIJ	1000 F TON	520304 1633	131168 406	138057 417	141682 401	152313 472
KLEIN IJZERWERK	1000 F TON	2580901 24458	623948 5644	692950 5668	592695 5072	686491 5885
SANITAIRE ARTIKELN VOOR HET BOUWWERK(1)	1000 F TON	267158 785	69759 174	78102 233	63995 179	65138 171

(1) IN 1974 EN 1975, ZIJN DE NIET ELEKTRISCHE BADGEISERS EN WATERVERWARMERS IN DE RUBRIEK "SANITAIRE ARTIKELN VOOR HET BOUWWERK" INBEGREPEN

(2) VOOR 1976, INBEGREPEN IN DE RUBRIEK "KLEIN METALEN CONSTRUCTIEWERK, KLEIN METALEN VAKWERK"

(3) VOOR 1976, INBEGREPEN IN DE RUBRIEKEN "METALEN SCHRIJNWERK, ANDER DAN UIT ALUMINIUM" EN "METALEN SCHRIJNWERK UIT ALUMINIUM"

(4) VOOR 1976, INBEGREPEN IN DE RUBRIEK "METALEN SCHRIJNWERK, ANDER DAN UIT ALUMINIUM"

VERZENDINGEN VAN DE METAALVERWERKENDE NIJVERHEID
 VESTIGINGEN WELKE 5 WERKLIEDEN OF MEER TEWERKSTELLEN (VERVOLG)

	EEN- HEDEN	JAAR 1986	EERSTE KWARTAAL 1987	TWEEDE KWARTAAL 1987	DERDE KWARTAAL 1987	VIERDE KWARTAAL 1987
HERSTELLINGEN EN ANDER MAAKWERK	1000 F	1250910	279181	337411	268294	430182
	1000 F TON	37333927 374261	8975954 92597	9982813 96081	8894971 87915	11772701 119698
BRUGGEN, VAKWERK, PLAATWERK EN STOOM- KETELS						
BRUGGEN EN BRUGONDERDELEN, VAKWERK, PIJLERS, LOODSEN, SLUISDEUREN, ENZ...	1000 F TON	12329997 169329	2516214 35762	3317723 47153	2720675 37012	3429759 48330
NIET AAN DRUK ONDERWORPEN KETELWERK	1000 F TON	2022355 23202	447011 4577	474790 5670	621567 6648	761578 6667
STUTTINGEN EN SCHOORBALKEN VOOR MIJNEN	1000 F TON	544210 2876	123985 427	96707 388	45062 190	41002 358
GELASTE STAALPLAATPIJPLEIDINGEN, NIET AAN DRUK ONDERWORPEN	1000 F TON	108880 672	24129 160	23184 94	29317 92	26571 83
GELASTE AAN DRUK ONDERWORPEN BERGINGS-	1000 F TON	190546 2087	115858 866	46614 443	28258 203	57205 448
STOOMGENERATOREN						
-KETELS EN WATERPIJPEN (UITGEZONDERD HET MONOBLOCTYPE)	1000 F TON	1066646 855	446648 191	324168 1158	285479 1573	433785 808
-MONOBLOC-KETELS MET WATERPIJPEN EN MET ROOKPIJPEN)	1000 F TON	306452 1921	61031 443	145867 324	54186 242	85195 772
-ANDERE SOORTEN KETELS INBEGREPEN DE WARMTERECUPERATIEKETELS	1000 F TON	1522120 4069	135248 446	304731 821	243556 804	512142 868
HULPTOESTELLEN VOOR STOOMGENERATOREN	1000 F TON	386060 637	37603 142	46390 78	43266 90	36168 141
PIJPLEIDINGEN: BEWERKTE BUIZEN, HOGE- DRUKBUIZEN	1000 F TON	1789841 11285	142239 341	328504 1016	348235 1269	1030822 1940
SPECIAAL KETELWERK VOOR DE PETROLEUM- NIJVERHEID EN DE PETROCHEMIE :						
-OPSLAGTANKS	1000 F TON	1115447 20733	264082 4709	235295 4518	286638 5697	355354 8173
-DIVERSE	1000 F TON	1373221 5665	220055 645	494806 2077	329652 1383	354986 1567
HERSTELLINGEN EN ANDER MAAKWERK	1000 F	6946286	1321643	1606112	1485702	1960863
	1000 F TON	29702061 243331	5855746 48709	7444891 63740	6521593 55203	9085430 70155
SCHEEPSBOUW						
BOUW VAN ZEESCHEPEN	1000 F	4738831	654037	908345	66259	174523
BOUW VAN BINNENSCHEPEN	1000 F	381959	8163	32375	0	13413
HERSTELLING VAN ZEESCHEPEN	1000 F	455030	158546	145911	133594	145268
HERSTELLING VAN BINNENSCHEPEN	1000 F	833551	210555	269596	227985	413832
ANDERE HERSTELLINGEN EN MAAKWERK	1000 F	4914827	467950	407771	378287	2307188
	1000 F	11324198	1491088	1763998	806125	3054224

VERZENDINGEN VAN DE METAALVERWERKENDE NIJVERHEID
 VESTIGINGEN WELKE 5 WERKLIEDEN OF MEER TEWERKSTELLEN (VERVOLG)

	EEN- HEDEN	JAAR 1986	EERSTE KWARTAAL 1987	TWEDE KWARTAAL 1987	DERDE KWARTAAL 1987	VIERDE KWARTAAL 1987
SPOOR- EN TRAMWEGMATERIEEL						
TRACTIEMATERIEEL, GESLEEPT MATERIEEL	1000 F TON	4076308 28326	1147112 7373	1683870 8663	1052424 5647	750182 4891
DELEN EN ONDERDELEN VAN HET ROLLEND MA- TERIEEL	1000 F TON	1425951 15254	481507 5491	409781 4774	342137 3704	347128 2065
VAST MATERIEEL EN ELEMENTEN VOOR SPOOR- BOUWEN	1000 F TON	55469 406	20576 260	34870 403	18199 307	11278 219
HERSTELLINGEN EN ANDER MAAKWERK	1000 F	94327	22285	39758	30778	48159
	1000 F TON	5652055 43986	1671480 13124	2168279 13840	1443538 9658	1156747 7175
MOTORVOERTUIGEN, RIJWIELEN EN AANVERWAN-						
MOTORVOERTUIGEN VOOR HET GEMEENSCHAPPE- LIJK PERSONENVERVOER	1000 F TON STUK	4828395 10648 4269	1467336 2891 955	1253824 2840 1212	683779 1685 765	1070008 2337 932
PERSONENWAGENS :						
- 1 TOT 1000 CC	1000 F TON STUK	1403972 5456 7852	35638 146 210	216878 904 1301	0 0 0	0 0 0
- VAN 1001 TOT 1500 CC	1000 F TON STUK	59700754 228268 273779	14579968 55902 67356	14446683 54601 66520	11887781 44626 54230	14319430 54657 67062
- MEER DAN 1500 CC	1000 F TON STUK	237823997 790781 777832	68287414 225958 221631	75918725 251702 245754	55297041 183554 178112	73925328 238429 234612
WEGTRACTOREN	1000 F TON STUK	225320 555 92	70958 171 29	100027 805 40	115613 991 46	129772 1054 50
MOTORVOERTUIGEN VOOR HET GOEDERENVERVOER :						
-TOT 2 TON	1000 F	0	1050	0	0	0
-MEER DAN 2 TON	1000 F TON STUK	30421110 127293 54153	7825933 31490 12919	8531551 34624 14017	8185302 32098 12751	9027376 35588 14706
MOTORVOERTUIGEN VOOR BIJZONDERE DOELEIN-	1000 F TON	456292 1681	125302 331	165921 514	136242 354	120746 331
CHASSIS MET MOTOR, ONDERDELEN EN TOEBE- HOREN VOOR AUTO'S	1000 F TON	36855163 310741	9861055 83855	10194154 85162	8841057 75542	10119243 82431
CAROSSERIEEN VOOR AUTO'S	1000 F TON	8429751 31606	2537239 8412	2389819 8376	1728954 6012	2918332 9514
KIPWAGENS EN VRACHTAUTO'S MET VASTE BAK	1000 F TON	749601 7487	108310 1049	132329 1118	118321 900	165822 1153
WOONWAGENS EN CARAVANS	1000 F TON	200662 921	47387 195	52550 230	12239 67	14035 67

VERZENDINGEN VAN DE METAALVERWERKENDE NIJVERHEID
 VESTIGINGEN WELKE 5 WERKLIEDEN OF MEER TEWERKSTELLEN (VERVOLG)

	EEN- HEDEN	JAAR 1986	EERSTE KWARTAAL 1987	TWEEDE KWARTAAL 1987	DERDE KWARTAAL 1987	VIERDE KWARTAAL 1987
AANHANGWAGENS	1000 F TON	307810 1454	115493 321	125036 617	80924 322	109396 469
OPLEGGERS EN CONTAINERS	1000 F TON	5640161 39633	1548359 9800	1735701 11418	1322528 9225	1970186 12595
BROMFIETSEN EN MOTO'S (ZIJSPANNEN INBE- GREPEN), RIJWIELEN, BAKFIETSEN EN OERGELIJKE ZONDER MOTOR	1000 F TON STUK	1496808 8574 163976	341543 2086 26238	459626 2592 61484	323912 1815 32989	233417 116 15929
FRAMES VOOR RIJWIELEN	1000 F TON	129253 695	39005 73	49143 128	25481 54	22438 34
DELEN, ONDERDELEN EN TOEBEHOREN VOOR RIJWIELEN EN MOTORRIJWIELEN	1000 F TON	1092210 7910	324375 2310	305666 1984	213952 1485	274567 1860
KINDERWAGENS ; HUN DELEN EN ONDERDELEN	1000 F TON.	86551 469	18112 76	29988 159	22947 125	26703 128
ANDERE RIJTUIGEN EN WAGENTJES (VOOR INVALIDEN, ZIEKEN, ENZ...)	1000 F TON	343580 1071	76582 252	89678 294	61702 204	84439 258
HERSTELLINGEN EN ANDER MAAKWERK	1000 F	6072204	1161280	1317503	1103647	1289859
	1000 F TON	398263594 1575243	108572339 425318	117514802 458068	90161422 359059	115821097 441021
DRIJFKRACHTMACHINES, PNEUMATISCHE, HY- DRAULISCHE, KOEL- EN LUCHTTECHN. MAT.						
DIESELMOTOREN EN EXPLOSIEMOTOREN (ANDE- RE DAN VOOR AUTOVOERTUIGEN EN RIJWIE-	1000 F TON	8230365 16699	2200682 4459	2334290 5794	1832374 4473	1881362 4857
ANDERE MOTOREN, TURBINES EN KRACHTMACHI- NES	1000 F TON	696311 1763	183920 774	147469 185	58133 358	299695 173
LUCHTPOMPEN EN VACUUMPOMPEN, ALLERHANDE ZUIGERSCOMPRESSOREN, PNEUMATISCHE WERK- TUIGEN	1000 F TON	13129153 35399	3295785 9572	3589582 9397	3287271 8572	3445636 8963
VLOEISTOFFPOMPEN :						
-HANDPOMPEN	1000 F TON	2074 1	4604 43	286 0	213 0	249 0
-VOLUMETRISCHE ZUIGERSPOMPEN	1000 F TON	148304 1146	46865 409	36316 285	26589 237	41476 327
-CENTRIFUGAALPOMPEN	1000 F TON	1172116 4022	229740 987	275332 1123	249290 1036	320371 909
-ANDERE	1000 F TON	233714 1202	51776 221	56925 288	52041 268	64112 330
-DELEN EN ONDERDELEN	1000 F TON	1064756 5043	195575 514	225999 502	192176 443	285931 669
OLEOHYDRAULISCHE EN PNEUMATISCHE TRANS- MISSIEORGANEN	1000 F TON	371701 282	112457 101	148230 72	90216 41	148659 71
NIJVERHEIDSKOELMATERIEEL	1000 F TON	3547484 18640	790285 4238	993663 5576	718659 3773	862797 4731
KOELMATERIEEL VOOR DE HANDEL EN MELKAF- KOELERS	1000 F TON	2361277 16877	546225 3881	759546 5277	571305 4178	664878 4777

VERZENDINGEN VAN DE METAALVERWERKENDE NIJVERHEID
 VESTIGINGEN WELKE 5 WERKLIEDEN OF MEER TEWERKSTELLEN (VERVOLG)

	EEN- HEDEN	JAAR 1986	EERSTE KWARTAAL 1987	TWEEDE KWARTAAL 1987	DERDE KWARTAAL 1987	VIERDE KWARTAAL 1987
EENBLOK-AGGREGATEN EN INRICHTINGEN VOOR KLIMAATREGELING	1000 F TON	2468225 16784	663962 4391	745944 4894	658427 5300	784257 5633
VENTILATOREN EN INDUSTRIELE VENTILATIE-INRICHTINGEN	1000 F TON	1243989 8280	275647 1999	305808 2078	293094 1925	352033 2257
WARME LUCHTGENERATOREN	1000 F TON	818510 5024	196707 1232	127174 812	148150 989	250991 1517
AEROTHERMEN EN ANDER MATERIEEL VOOR VERWARMING MET WARME LUCHT	1000 F TON	487323 4477	105283 1086	115649 1026	87946 772	132806 1351
TOESTELLEN EN INSTALLATIES VOOR HET FILTEREN, ZUIVEREN, ONTSTOFFEN; DROOG-INSTALLATIES	1000 F TON	535198 2374	101123 393	116784 562	101646 412	123640 507
HERSTELLINGEN EN ANDER MAAKWERK	1000 F	2435663	655827	675830	559855	858014
	1000 F TON	38946163 138013	9656463 34300	10654827 37871	8927385 32777	10516907 37072
WERKTUIGMACHINES EN AANVERWANTE NIJVER- GEREEDSCHAPPEN VOOR METAALBEWERKING :						
-VERSAPANDE EN SLIJPENDE WERKTUIGEN (MET INBEGRIJF VAN HANDMACHINES)	1000 F TON	2709806 4568	550482 1054	623487 1131	448915 811	686261 1548
-NIET VERSAPANDE EN BIJZONDERE WERKTUIGMACHINES	1000 F TON	4404070 18911	1168412 7006	1350753 6712	1168490 6286	1628023 7814
GEREEDSCHAPSWERKTUIGEN VOOR HET BEWERKEN VAN HOUT EBONIET, KURK, BEEN	1000 F TON	1875665 5380	232060 751	266866 908	161400 422	393572 872
GEREEDSCHAPPEN EN TOEBEHOREN VOOR GEREEDSCHAPSWERKTUIGEN, MET DIAMANT BEZET	1000 F TON	9098411 20662	2233918 5530	2086792 4993	1716643 4224	2085308 4651
HERSTELLINGEN EN ANDER MAAKWERK	1000 F	1383961	350689	449758	421573	542367
	1000 F TON	19471913 49521	4535561 14341	4777656 13744	3917021 11743	5335531 14885
TEXTIELMATERIEEL						
MACHINES EN TOESTELLEN VOOR BEREIDEN, KAARDEN, SPINNEN, TWIJNEN EN OPSPOELEN, ENZ...	1000 F TON	2421234 12637	314686 672	561263 2263	284699 1608	636584 2429
MACHINES EN TOESTELLEN VOOR HET WEVEN, BREIEN, BORDUREN, MAAIEN, ENZ...	1000 F TON	6019545 11006	1421331 2423	1833307 3172	1442033 2351	1994589 3485
MACHINES VOOR HET BLEKEN, VERVEN, APPRETEREN EN AFWERKEN	1000 F TON	110830 198	1483 9	8611 13	26737 42	42644 25
DELEN, ONOERDELEN EN ANDERE TOEBEHOREN VOOR TEXTIELMACHINES	1000 F TON	4070422 6659	970133 1869	1172250 1984	971914 1445	1180851 1607
KAARDBESLAG	1000 F TON	362715 1834	76357 430	78508 425	61856 341	71510 389
MACHINES VOOR NIJVERHEIDSWASSERIJEN EN VOOR DROOGKUIS	1000 F TON	1417057 5902	347581 1569	379122 1743	338997 1372	344173 1495
HERSTELLINGEN EN ANDER MAAKWERK	1000 F	721772	162595	178845	183450	249325
	1000 F TON	15123575 38236	3294166 6972	4211906 9600	3309686 7159	4519676 9430

VERZENDINGEN VAN DE METAALVERWERKENDE NIJVERHEID
 VESTIGINGEN WELKE 5 WERKLIEDEN OF MEER TEWERKSTELLEN (VERVOLG)

	EEN- HEDEN	JAAR 1986	EERSTE KWARTAAL 1987	TWEEDE KWARTAAL 1987	DERDE KWARTAAL 1987	VIERDE KWARTAAL 1987
DIVERSE MECHANIEKCONSTRUCTIES						
TANDWIELKASTEN EN DERGELIJKE VOOR HET REGELEN VAN DE SNELHEID	1000 F TON	6125406 19672	1466790 4759	1537138 5262	1387310 4750	1530704 5178
ANDER RADERWERK EN TRANSMISSIE-ONDER- DELEN; HUN TOEBEHOREN	1000 F TON	1927815 12667	528938 3117	522584 2552	433623 1847	495512 1992
NIJVERHEIDS- EN SPECIAAL KRAANWERK :						
-UIT STAAL	1000 F TON	570170 1438	87188 223	130216 356	106213 333	115717 325
-UIT GIETIJZER	1000 F TON	51639 335	4749 69	20227 126	21490 143	12852 80
-UIT NON-FERROMETALEN	1000 F TON	92030 247	21321 75	17305 57	10675 40	14097 49
KRAANWERK VOOR HET BOUWBEDRIJF	1000 F TON	884125 3157	124627 376	120606 341	104798 288	106433 294
VERBINDINGSTUKKEN EN DERGELIJKE	1000 F TON	961695 5371	263579 1295	288284 1541	233103 1130	317500 1477
ALGEMENE MECHANIEK EN DECOLTEERWERK	1000 F TON	9860098 51486	2388637 11583	2373045 12169	1990439 10044	2420812 11436
BRANDBESTRIJDINGSMATERIAAL	1000 F TON	1058410 9691	243385 2281	265409 2497	236785 1830	439222 4206
HERSTELLINGEN EN ANDER MAAKWERK	1000 F	5841631	952545	1569104	1035861	1497026
	1000 F TON	27373019 104064	6081759 23778	6843918 24901	5560297 20405	6949875 25037
HEF-, TRANSPORT-, WEEG- EN BOUWVERVEN- MATERIEEL						
LIEREN, KAAPSTANDERS, TAKELS, DOMME KRACHTEN, EN VIJZELS	1000 F TON	657104 2963	140582 601	180565 781	147114 565	134577 670
KRANEN ROLLENDE BRUGGEN PORTIEKLOOP- KRANEN EN DERGELIJKE	1000 F TON	1290433 10141	311305 2069	260234 2044	297347 2171	341127 2080
BEWEEGBARE KRANEN	1000 F TON	189623 2855	26140 340	67035 940	67965 938	63941 829
LIFTEN ROLTRAPPEN EN DERGELIJKE (BOUW- WERVENMATERIAAL NIET INBEGREPEN)	1000 F TON	1936679 12963	311632 1759	563193 3983	346505 2063	561093 3914
TRANSPORTWAGENS	1000 F TON	2322451 15141	537076 3636	680394 4284	564119 6834	742741 3080
BALANSEN, WEEGBRUGGEN EN ANDERE WEEG- TOESTELLEN EN -INSTRUMENTEN	1000 F TON	504948 1763	69999 340	79799 321	133770 323	159938 412
MATERIEEL VOOR DE BURGERLIJKE BOUWKUNDE	1000 F TON	23823106 131971	5541183 32530	5898956 36397	6765577 40179	6476545 39036
HERSTELLINGEN EN ANDER MAAKWERK	1000 F	4445064	1095747	997871	887607	1109652
	1000 F TON	35169408 177797	8033664 41275	8728047 48750	9210004 53073	9589614 50021
BIJZONDERE UITRUSTINGEN EN VOLLEDIGE NIJVERHEIDSINSTALLATIES :						
- VOOR MIJNBOW EN AANVERWANTE BEDRIJVEN	1000 F TON	1476677 14266	285269 1984	247729 2115	270530 1967	265739 699

VERZENDINGEN VAN DE METAALVERWERKENDE NIJVERHEID
 VESTIGINGEN WELKE 5 WERKLIEDEN OF MEER TEWERKSTELLEN (VERVOLG)

	EEN- HEDEN	JAAR 1986	EERSTE KWARTAAL 1987	TWEEDE KWARTAAL 1987	DERDE KWARTAAL 1987	VIERDE KWARTAAL 1987
- VOOR DE VOEDINGSNIJVERHEID	1000 F TON	1374121 6091	380618 1381	464971 1911	423270 1912	547252 2130
- VOOR DE BROOD- EN BANKET-, VLEESWAREN- FABR. EN SLAGERIJ, DRANKHUIZEN EN GROTE KEUKENS	1000 F TON	1550735 4748	430692 1417	468677 1345	457176 1478	469586 1576
- VOOR CHEMISCHE NIJVERHEID	1000 F TON	1976910 7056	484471 1785	472627 1727	465384 1817	507842 1790
- VOOR WATER- EN SLIBBEHANDELING EN VOOR VUILNISVERWERKING	1000 F TON	950655 3261	282792 984	269337 738	200950 798	200067 863
- VOOR HET CONDITIONEREN, VERPAKKEN EN DE AUTOMATISCHE DISTRIBUTIE	1000 F TON	2448315 2426	529765 553	492613 545	406575 537	520356 556
- VOOR DE FABRICATIE EN DE BEWERKING VAN GLAS EN GLASWERKEN	1000 F TON	628221 2156	144061 404	92352 75	167749 143	146632 217
- VOOR DE PAPIER- EN KARTONINDUSTRIE, DRUKKERIJ EN GRAFISCHE KUNSTNIJVERHEDEN	1000 F TON	931695 1095	196906 256	256264 265	225026 231	321768 328
- VOOR RUBBER- EN PLASTIEKNIJVERHEID	1000 F TON	622050 951	140210 181	187439 239	129382 233	142806 306
- VOOR DE STAALNIJVERHEID EN DE GIETERIJEN	1000 F TON	1527861 4969	350309 907	353194 954	261128 1065	280578 642
- VOOR DE NIJVERHEID DER NIET METAALHOU- DENDE MINERALEN (1)	1000 F TON	1814442 14788	110613 823	194883 1067	160266 1384	363753 1620
- VOOR DE NIET NADER BEPAALDE INDUS- TRIEEN (2)	1000 F TON	3886901 27531	736323 5363	993215 5443	664184 4298	1496862 7458
HERSTELLINGEN EN ANDER MAAKWERK	1000 F	2938944	731694	811669	1208005	589096
	1000 F TON	22127527 89338	4803723 16038	5304970 16424	5039625 15863	5852337 18185
TRACTOREN EN MACHINES VOOR DE LANDBOUW						
TRACTOREN, MATERIEEL VOOR BODEMBEWER- KING, ZAAIEN, PLANTEN, BEMESTING EN BESCHERMING VAN CULTUREN	1000 F TON	9564862 46841	2492381 12415	2566877 12907	2249569 11357	2680550 13437
OOGST- EN DORSMATERIEEL, MATERIEEL VOOR HET SELECTEREN EN CONDITION. NA HET OOGSTEN, EN DIVERSE	1000 F TON	12107826 78657	2726099 17595	4186402 21549	2636561 14631	2627127 16011
HERSTELLINGEN EN ANDER MAAKWERK	1000 F	437008	72874	122724	119952	149488
	1000 F TON	22109696 125498	5291354 30010	6876003 34456	5006082 25988	5457165 29448
NIET ELEKTRISCHE MEETTOESTELLEN; LABORA- TORIUM- EN GELIJKAARDIGE TOESTELLEN						
GAS- EN WATERMETERS EN ANDERE MEET- TOESTELLEN	1000 F TON	2555689 9948	645649 2448	649297 2511	607038 2415	677613 2707
SCHRIJFMACHINES, KANTOORMACH. STATISTIEKMACH. BOEKHOUDMACH., ENZ... ANDERE TOESTELLEN EN DIVERSE	1000 F TON	3823506 1392	170160 238	173694 230	265062 173	152846 166
HERSTELLINGEN EN ANDER MAAKWERK	1000 F	621025	341800	360581	337894	296324
	1000 F TON	7000220 11340	1157609 2686	1183572 2741	1209994 2588	1126783 2873

(1) STEENBAKKERIJEN, KERAMISCHE NIJVERHEID, STEEN- EN MARMERBEWERKING

VERZENDINGEN VAN DE METAALVERWERKENDE NIJVERHEID
 VESTIGINGEN WELKE 5 WERKLIEDEN OF MEER TEWERKSTELLEN (VERVOLG)

	EEN- HEDEN	JAAR 1986	EERSTE KWARTAAL 1987	TWEEDE KWARTAAL 1987	DERDE KWARTAAL 1987	VIERDE KWARTAAL 1987
WAPENS EN MUNITIE						
JACHTWAPENS, WAPENS VOOR DE SCHIETBAAN, ALARMWAPENS EN DERGELIJKE, INBEGREPEN HET MAAKWERK EN DE HERSTELLINGEN	1000 F TON	17548479 21547	3149978 3213	5319269 5214	3189998 3230	3173697 4261
	1000 F TON	17548479 21547	3149978 3213	5319269 5214	3189998 3230	3173697 4261
VLIEGTUIGBOUW						
VLIEGTUIGEN EN ANDERE VLIEGTOESTELLEN MET INBEGRIJ VAN MAAKWERK EN VAN HER- STELLINGEN	1000 F	13045225	2975084	3172341	2612722	3908944
	1000 F	13045225	2975084	3172341	2612722	3908944
ELEKTRISCHE UITRUSTINGSGOEDEREN						
ROTERENDE ELEKTRISCHE MACHINES	1000 F TON	3334946 6090	756239 1158	808168 1417	558516 1055	811287 1213
INDUSTRIELE TRANSFORMATOREN	1000 F TON	4298670 41355	877204 7150	882102 7415	918087 8980	774832 8134
STATISCHE OMZETTERS, CONDENSATOREN VOOR DE NIJVERHEID - ELECTROMAGNETEN	1000 F TON	1463820 3533	266348 427	318973 521	268864 455	386370 652
ELEKTRISCHE APPARATUUR VOOR DE NIJVER.						
- HOOGSPANNINGSAPPARATUUR	1000 F TON	1276625 5028	326528 552	334628 520	253472 334	384575 586
- LAAGSPANNINGSAPP. (RELAIS INBEGREPEN)	1000 F TON	3517370 17971	727895 4216	683744 3998	694890 3855	827412 4218
HET GEHEEL VAN GEPREFABICEERDE HOOG- EN LAAGSPANNINGEN	1000 F TON	1547499 3279	302543 717	301739 711	271743 669	365174 911
BESTURINGSTOESTELLEN, POTENTIOMETERS EN REOSTATEN	1000 F TON	1204292 45422	304619 259	340728 191	309698 177	326763 185
OVENS VOOR DE NIJVERHEID EN DE LABORA-	1000 F TON	2403410 19688	433277 4638	431379 4270	365327 3983	386113 4059
ELEKTRISCHE LASMACHINES EN SNIJTOESTEL- LEN	1000 F TON	124585 161	23955 30	5006 4	4989 3	11536 13
ELEKTRODEN EN ANDERE TOEVOEGMETALEN	1000 F TON	1020442 6769	240937 1830	219230 1627	213904 1587	206861 1360
ISOLATOREN EN ISOLEERSTOFFEN	1000 F TON	1078925 2402	308862 639	246594 703	255295 1559	321297 755
ELEKTRISCHE DRADEN EN KABELSBUIZEN VOOR BINNENLEIDING	1000 F TON	14101342 120967	3267603 30800	3574266 33343	3014881 26660	3559099 29400
MATERIEEL VOOR INDUSTRIELE EN OPENBARE VERLICHTING	1000 F TON	3086193 14916	766809 3745	923110 4220	796146 2884	946120 4238
ANDER ELEKTRISCH UITRUSTINGSMATERIEEL	1000 F TON	2550422 5826	676208 1602	577681 1574	404789 1171	609766 1367
HERSTELLINGEN EN ANDER MAAKWERK	1000 F	7492528	1619798	1922792	1590057	2278140
	1000 F TON	48501069 293407	10898825 57763	11570140 60514	9920658 53372	12195345 57091

VERZENDINGEN VAN DE METAALVERWERKENDE NIJVERHEID
 VESTIGINGEN WELKE 5 WERKLIEDEN OF MEER TEWERKSTELLEN (VERVOLG)

	EEN- HEDEN	JAAR 1986	EERSTE KWARTAAL 1987	TWEEDE KWARTAAL 1987	DERDE KWARTAAL 1987	VIERDE KWARTAAL 1987
TELECOMMUNICATIES, PROFESSIONELE ELEKTRONIKA, AUTOMATIE						
TELECOMMUNICATIETOESTELLEN EN -INSTAL- LATIES VOOR TELEFONIE EN TELEGRAFIE	1000 F TON	33340707 7786	7827201 2709	8024421 2058	5998558 1701	6357562 1270
ZEND- EN TRANSMISSIETOESTELLEN EN -INSTALLATIES VOOR TELECOMMUNICATIES	1000 F TON	3350117 363	824012 140	1082458 140	920853 182	1280346 94
ELEKTRISCHE TOESTELLEN VOOR AUDITIEVE EN VISUELE SIGNALISATIE	1000 F TON	1866250 944	465894 253	541555 489	385522 203	549628 361
INFORMATIEVERWERKING EN NIJVERHEIDS-	1000 F TON	10780097 3158	2398252 791	2345072 734	2114443 628	2496627 749
ELEKTRONISCHE HEELKUNDIGE TOESTELLEN EN ANDERE MEDISCHE STRALINGSAPPARATUUR	1000 F TON	2857797 1117	609090 329	680096 391	690612 213	617592 239
ACTIEVE EN PASSIEVE BESTANDELEN	1000 F TON	9473115 145	2526661 15	2460659 34	1746691 584	2266335 25
PROFESSIONELE ELEKTRONICA	1000 F TON	3309424 1803	873830 352	873422 335	713233 204	982045 182
HERSTELLINGEN EN ANDER MAAKWERK	1000 F	6849178	1684288	1403050	1260403	1712669
	1000 F TON	71826885 15316	17209228 4589	17410733 4181	13830315 3715	16262804 2920
ELEKTRONISCHE VERBRUIKSGOEDEREN - ELEKTRONICA VOOR HET GROTE PUBLIEK						
KLEIN INSTALLATIEMATERIEEL	1000 F TON	3244983 41409	854017 10943	929546 11471	852747 11377	897931 11016
HUISHOUDELIJKE TOESTELLEN MET INGEBOUWDE MOTOR	1000 F TON	401621 1863	104874 513	144505 745	157893 973	151059 747
HUISHOUDELIJKE WASMACHINES	1000 F TON STUK	324199 1316 113142	59508 259 16554	79803 350 26133	85721 371 28108	113924 418 38493
ELEKTROTERMISCHE TOESTELLEN VOOR HUIS-	1000 F TON	2651080 10995	571597 3211	743491 2968	600884 2611	970169 4186
TELEVISIE -ONTVANGSTTOESTELLEN, (DRAAG- BARE, HUISHOUDELIJKE "WIT EN ZWART" EN	1000 F TON STUK	14709049 25345 929550	4954523 8594 280095	5228006 8779 237602	2639015 4734 119497	6256321 10264 279785
ALLERHANDE RADIO-ONTVANGSTTOESTELLEN, ELEKTROFONEN, OPNAMEMATERIEEL, PICK- UPS EN PLATENDRAAIERS (1)	1000 F TON STUK	24051413 17513 1233000	6183798 5410 305444	5069436 4627 277306	4173170 4164 328296	4579017 4615 254080
LUCHTERS EN ONDERDELEN	1000 F TON	2603131 11356	711359 3212	738898 3278	658453 2621	822897 3269
ANDERE ARTIKELEN VOOR BINNENVERLICHTING	1000 F TON	6555066 5162	1682270 1200	1696375 1122	1189091 748	1899749 1159
BATTERIJEN EN ACCUMULATOREN	1000 F TON	8693654 112897	2273733 17576	2182054 16403	2015783 14701	2916345 23323
ANDERE N.A.B. MATERIEEL	1000 F TON	2380266 398	214623 0	144635 0	132961 0	158337 0
HERSTELLINGEN EN ANDER MAAKWERK	1000 F	324822	82471	81435	79843	103401
	1000 F TON	65939284 228254	17692773 50918	17038184 49743	12585561 42300	18869150 58997
ALGEMEEN TOTAAL :	1000 F TON	1019052438 6694139	253622293 1624743	276414417 1798844	221557400 1533845	278434039 1796183

(1) DE ELEKTROFONEN, OPNAMEMATERIEEL, PICK-UPS EN PLATENDRAAIERS ZIJN NIET IN DE STUKS INBEGREPEN

NETTO-PRODUKTIE VAN ELEKTRICITEIT (IN MILJOEN KWH) (1)

	PER KATEGORIE VAN DE PRODUCENTEN			NAAR DE AARD VAN DE BRANDSTOFFEN					TOTAAL			
	MET HET OOG OP OPENBARE BEDELING		INDUSTRIELE ZELF-VOORTBRENGERS	THERMISCHE CENTRALES			HYDRAULISCHE CENTRALES	KERN-CENTRALES	PRODUKTIE	INVOER	UITVOER	TOTAAL DOOR DE NETTEN OVERGEGOMEN ENERGIE EN VERLIEZEN
				VASTE BRANDSTOFFEN	VLOEIBARE BRANDSTOFFEN	GAS						
	OPENB. ONDERNEMING.	PRIV. ONDERNEMING.										
1982	96	3660	240	1305	972	384.2	86	1229.3	3996	402.2	360.6	4036
1983	107	3838	214	1147	529	467.8	97	1901.4	4159	340.3	363.3	4136
1984	96	3996	229	1237	342	432.9	109	2196.6	4321	371.1	345.3	4347
1985	112	4176	228	974	289	392.6	111	2724.3	4515	458.1	461.9	4512
1986	134	4266	226	906	189	267.2	115	3108.5	4625	442.3	460.1	4608
1987	138	4633	229	997	171	355.3	121	3313.4	5000	471.7	648.2	4823
1986												
MAART	119	4842	228	1130	269	255.9	109	3386.9	5188	336.5	561.4	4963
APRIL	140	4630	192	917	151	215.2	125	3511.7	4962	384.1	633.1	4713
MEI	126	3848	192	673	154	194.4	103	2979.6	4166	458.9	519.6	4106
JUNI	98	4044	203	1023	252	226.6	103	2699.8	4344	252.0	408.7	4188
JULI	103	3618	201	621	114	269.7	108	2771.7	3922	339.2	424.6	3836
AUGUSTUS	120	3656	205	495	97	275.9	125	2960.6	3981	499.8	392.5	4089
SEPTEMBER	140	3995	213	864	144	267.9	116	2921.2	4348	455.3	326.1	4477
OKTOBER	154	4181	279	880	209	307.8	121	3054.4	4613	500.6	291.3	4823
NOVEMBER	159	4130	299	988	177	380.2	125	2877.9	4588	541.5	303.5	4826
DECEMBER	167	4470	256	1068	174	338.1	125	3151.8	4893	593.5	382.6	5104
1987												
JANUARI	150	5268	233	1086	184	293.6	117	3933.0	5651	583.6	673.0	5561
FEBRUARI	140	4587	221	979	112	266.5	103	3451.3	4948	518.4	607.9	4860
MAART	145	5018	225	1349	224	433.5	106	3233.8	5388	560.0	694.6	5253
APRIL	136	4346	241	791	283	409.5	124	3073.4	4723	503.7	595.0	4631
MEI	109	4388	212	1322	123	408.8	102	2711.2	4709	423.2	559.1	4573
JUNI	112	4054	217	1331	233	529.3	114	2134.3	4383	503.4	419.9	4467
JULI	120	3934	170	647	87	291.0	137	3027.8	4224	438.1	687.9	3974
AUGUSTUS	132	4207	209	552	112	287.0	151	3404.5	4548	419.1	616.6	4350
SEPTEMBER	134	4514	221	849	108	305.9	135	3429.1	4868	420.2	684.4	4604
OKTOBER	171	4872	276	1106	195	399.6	123	3444.6	5319	410.9	687.9	5042
NOVEMBER	153	5071	278	976	199	327.2	114	3838.9	5501	442.8	788.3	5155
DECEMBER	160	5336	244	977	192	311.1	130	4081.2	5740	436.7	765.3	5411
1988												
JANUARI	154	5174	221	1164	140	363.3	122	3706.8	5549	507.1	673.4	5383

(1) BRON : ADMINISTRATIE VOOR ENERGIE, BEDRIJFSFEDERATIE DER VOORTBRENGERS EN VERDELERS VAN ELEKTRICITEIT IN BELGIË.

WATERDISTRIBUTIE

	OPGEVANGEN WATERVOLUME (1.000 M3)	WATERVOLUME DOOR DERDEN AFGESTAAN (1.000 M3)	TOTAAL (1.000 M3)	WATERVOLUME AAN ANDERE MAATSCHAP- PIJEN AFGESTAAN EN VERLIES (1.000 M3)	VOLUME BESCHIK- BAAR VOOR DE DISTRIBUTIE (1.000 M3)
1982	53850	10908	64758	16356	48402
1983	54148	11032	65180	16759	48421
1984	54835	10952	65787	16751	49036
1985	56853	12392	69245	17640	51605
1986	56707	12279	68986	18189	50797
1986					
MAART	58724	12448	71172	18383	52789
APRIL	55619	11664	67283	16858	50425
MEI	59507	12558	72065	18421	53644
JUNI	57551	11933	69484	17575	51909
JULI	58648	13411	72060	18719	53341
AUGUSTUS	57814	13027	70841	18233	52609
SEPTEMBER	57278	15094	72373	19042	53330
OKTOBER	57330	12526	69855	23944	45912
NOVEMBER	54571	11901	66472	16758	49714
DECEMBER	53747	9922	63670	16582	47088
1987					
JANUARI	55786	12834	68620	17631	50988
FEBRUARI	57156	12000	69156	18129	51027
MAART	58719	12301	71019	17959	53051
APRIL	55974	12324	68298	17691	50607
MEI	59558	13544	73102	19282	53819
JUNI	54789	11764	66554	16988	49565
JULI	58224	12305	70528	18692	51836
AUGUSTUS	57236	12411	69647	17936	51711
SEPTEMBER	55628	12520	68148	17545	50603
OKTOBER	59499	11848	71347	18591	52755
NOVEMBER	54547	11704	66251	16640	49611
DECEMBER	49252	16326	65577	14640	50937

III. TEWERKSTELLING

A. PERSONEEL GETELD IN DE INRICHTINGEN WELKE AAN EEN MAANDELIJKSE STATISTIEK VAN DE INDUSTRIELE BEDRIJVGHEID ONDERWORPEN ZIJN (1)

	EEN- HEDEN	JAAR 1986	SEPTEMBER 1987	OKTOBER 1987	NOVEMBER 1987	DECEMBER 1987	JANUARI 1988
BODEMINDUSTRIE							
STEENKOOLEMJNEN : AANWEZIG (2)	BED.	616	-	-	-	-	-
	WERKM.	12733	8262	-	-	-	-
	100 U.	2380	2773	-	-	-	-
STEENKOOLEMJNEN : INGESCHEVEN (3)							
-A) BELGEN	BED.	-	-	-	-	-	-
	WERKM.	11491	8016	-	-	-	-
	100 U.	-	-	-	-	-	-
-B) VREEMDELINGEN	BED.	-	-	-	-	-	-
	WERKM.	5432	4013	-	-	-	-
	100 U.	-	-	-	-	-	-
GROEVEN	BED.	456	479	477	470	468	450
	WERKM.	2039	2059	2068	2065	2038	2013
	100 U.	2322	2933	2840	2501	2063	2331
KALK, KALKSTEEN EN KALKDERIVATEN	BED.	653	654	649	648	652	651
	WERKM.	2505	2383	2370	2356	2347	2339
	100 U.	3201	3370	3432	2972	2583	3101
VOEDINGSNIJVERHEID							
JAM	BED.	136	124	126	130	141	-
	WERKM.	448	431	456	468	405	-
	100 U.	564	520	597	617	575	-
MARGARINE	BED.	517	427	458	456	455	-
	WERKM.	447	409	411	429	425	-
	100 U.	562	521	559	559	547	-
PLANTAARDIGE EN DIERLIJKE OLIEN	BED.	504	491	477	482	483	474
	WERKM.	737	727	718	702	697	695
	100 U.	939	943	978	871	864	969
SAMENGESTELDE VOEDERS VOOR DIEREN	BED.	1222	1157	1141	1157	1137	1158
	WERKM.	2621	2372	2386	2389	2299	2294
	100 U.	3794	3436	3450	3203	3304	3249
ANDERE VOEDINGSINDUSTRIEEN (4)	BED.	5381	5499	5494	5516	5490	-
	WERKM.	18873	20400	20604	20238	19541	-
	100 U.	23568	27711	28957	24996	23107	-
TABAKSNIJVERHEID	BED.	1468	1448	1454	1458	1455	1472
	WERKM.	4136	3880	3879	3874	3854	3802
	100 U.	4812	4955	4938	4534	4163	4656

(1) DE EENHEDEN HEBBEN BETREKKING RESPECTIEVELIJK OP HET AANTAL BEDIENDEN EN WERKLIEDEN DAT VOORKOMT OP DE BETAAL STATEN WAARIN DE 15DE DER MAAND BEGREPEN IS EN OP HET AANTAL UREN WERKLIEDEN (X100)

(2) HET BETREFT HET GEMIDDELD AANTAL AANWEZIGE WERKLIEDEN PER GEWERKTE POSTEN

(3) WERKLIEDEN INGESCHEVEN OP HET EINDE VAN HET JAAR OF VAN DE MAAND

(4) MET UITSLUITING VAN, IN HET BIJZONDER, VAN HET SLACHTEN VAN VEE, VAN DE ZUIVELFABRIEKEN, BOTERFABRIEKEN EN KAASFABRIEKEN, VAN DE MAALDERIJEN, VAN DE BAKKERIJEN EN BANKETBAKKERIJEN EN VAN DE SUIKERFABRIEKEN. HET PERSONEEL VAN DEZE AKTIVITEITEN IS OPGENOMEN IN TABEL B HIERNA.

III. TEWERKSTELLING

A. PERSONEEL GETELD IN DE INRICHTINGEN WELKE AAN EEN MAANDELIJKE STATISTIEK VAN DE INDUSTRIELE BEDRIJVIGHEID ONDERWORPEN ZIJN (1) (VERVOLG)

	EEN- HEDEN	JAAR 1986	SEPTEMBER 1987	OKTOBER 1987	NOVEMBER 1987	DECEMBER 1987	JANUARI 1988
TEXTIELNIJVERHEID							
1. SPINNERIJEN :							
- KATOEN: FIJNSPINNERIJ (3)	BED. WERKM. 100 U.	367 3015 1232	373 2979 1275	374 2977 1337	375 2981 1274	372 2960 1192	366 2937 1190
- KAARDSPINNERIJ (3)	BED. WERKM. 100 U.	- - -	- - -	- - -	- - -	- - -	- - -
- COCONS (3)	BED. WERKM. 100 U.	- 40 -	- - -	- - -	- - -	- - -	- - -
- KAARDWOL	BED. WERKM. 100 U.	227 2463 2718	218 2294 3093	221 2300 3153	222 2297 2729	224 2282 2285	222 2252 2726
- KAMWOL	BED. WERKM. 100 U.	532 4071 4333	452 3963 4783	448 3959 4774	448 3919 4150	447 3872 3298	- - -
- VLAS EN HENNEP (3)	BED. WERKM. 100 U.	64 1143 47	63 1080 61	64 1079 70	64 1149 64	63 1068 64	- - -
- JUTE	BED. WERKM. 100 U.	63 421 438	38 321 406	37 299 404	37 305 373	36 299 315	38 294 395
- HARDE VEZELS (SPINNERIJ EN TOUWSLAGE-)	BED. WERKM. 100 U.	77 472 526	73 424 454	74 405 521	74 404 430	74 399 379	- - -
2. WEVERIJ	BED. WERKM. 100 U.	3827 20261 23870	3910 19705 26291	3901 19610 26392	3849 19746 24658	3866 19795 23066	3897 20075 24771
3. BREIGOEDNIJVERHEID	BED. WERKM. 100 U.	692 7209 8205	714 7181 9321	718 7154 8425	716 7187 7619	706 7082 6731	- - -
4. ANDERE NIJVERHEIDSTAKKEN :							
- WASSEN EN VERKOLEN VAN WOL	BED. WERKM. 100 U.	33 299 344	34 317 400	35 332 441	35 337 404	35 333 322	35 329 437
- KAMMEN VAN DE WOL	BED. WERKM. 100 U.	69 596 692	62 557 774	63 561 753	63 558 666	62 554 666	62 555 696
- NAAIGARENFABRIEK (2)	BED. WERKM. 100 U.	61 312 398	51 292 364	51 289 393	51 288 398	51 288 249	- - -
- WATTEN	BED. WERKM. 100 U.	45 211 310	42 218 351	41 216 338	42 217 305	42 216 268	43 217 310
- VILT	BED. WERKM. 100 U.	73 281 351	71 300 450	70 298 431	69 290 392	71 289 313	- - -
- BANDWEVERIJ	BED. WERKM. 100 U.	191 870 1021	167 850 1168	167 854 1151	165 860 1028	164 827 916	- - -

(1) DE EENHEDEN HEBBEN BETREKKING RESPECTIEVELIJK OP HET AANTAL BEDIENDEN EN WERKLIEDEN DAT VOORKOMT OP DE BETAAL STATEN WAARIN DE 15DE DER MAAND BEGREPEN IS EN OP HET AANTAL UREN WERKLIEDEN (X100)

(2) DE CIJFERS VAN AUGUSTUS HEBBEN EVENEENS BETREKKING OP JULI.

(3) VOOR DEZE BEDRIJFSTAKKEN BETREFT HET SPINDEL-UREN (IN HONDERDDUIZEND). VOOR DE FIJN- EN KAARDSPINNERIJEN, HEBBEN DE CIJFERS VAN AUGUSTUS EVENEENS BETREKKING OP JULI

III. TEWERKSTELLING

A. PERSONEEL GETELD IN DE INRICHTINGEN WELKE AAN EEN MAANDELIJKE STATISTIEK VAN DE INDUSTRIELE BEDRIJVGHEID ONDERWORPEN ZIJN (1) (VERVOLG)

	EEN- HEDEN	JAAR 1986	SEPTEMBER 1987	OKTOBER 1987	NOVEMBER 1987	DECEMBER 1987	JANUARI 1988
SCHOENEN, KLEDING EN CONFECTIE							
SCHOENEN	BED. WERKM. 100 U.	132 1505 1641	120 1330 1721	120 1326 1530	120 1323 1476	120 1319 1373	118 1333 1608
PANTOFFELS	BED. WERKM. 100 U.	20 245 295	20 250 251	20 249 238	18 240 190	18 241 186	18 241 189
HANDSCHOENEN, MAROKIJK EN LEDERWAREN N.E.G	BED. WERKM. 100 U.	140 706 824	97 638 878	- - -	- - -	- - -	- - -
KLEDING EN CONFECTIENIJVERHEID (2)	BED. WERKM. 100 U.	2993 27377 31265	2783 26585 35296	2956 26543 32346	2843 26582 28607	2784 26328 25622	2773 26283 30983
HOUT, PAPIER							
HOUTZAGERIJ, ENZ...	BED. WERKM. 100 U.	304 1930 2357	282 1893 2707	284 1883 2719	287 1886 2389	291 1874 2084	290 1858 2353
HOUT EN AANVERWANTE BEDRIJFSTAKKEN (2)	BED. WERKM. 100 U.	3318 21469 26795	3321 21622 32629	3365 21839 33680	3372 21813 29600	3341 21614 25835	3357 21631 29969
MEUBELN	BED. WERKM. 100 U.	1525 10310 12972	1526 10287 15383	1554 10402 15611	1536 10332 13760	1546 10327 12192	1550 10293 14482
ZETELS	BED. WERKM. 100 U.	566 3645 4319	510 3542 5912	514 3634 6601	515 3640 5686	543 3602 4894	513 3651 5290
SCHRIJNWERKERIJ	BED. WERKM. 100 U.	507 3192 3972	549 3398 4982	554 3411 5096	554 3375 4420	552 3368 3634	561 3416 4331
VAATWERK	BED. WERKM. 100 U.	131 759 985	133 694 882	132 681 819	135 781 796	80 676 807	128 668 859
KISTEN- EN TONNENNIJVERHEID	BED. WERKM. 100 U.	108 616 739	89 609 790	90 601 834	91 617 778	94 587 691	93 586 791
GEPLAKT HOUT, BLOKPLATEN OF LAMELLEN- PLATEN, GEPERSTE PANELEN	BED. WERKM. 100 U.	334 2172 2851	342 2171 3312	342 2177 3325	359 2134 2922	342 2128 2546	338 2129 3019
ANDERE ACTIVITEITEN	BED. WERKM. 100 U.	147 774 958	172 921 1369	179 933 1393	182 934 1238	184 926 1072	174 888 1198
PAPIER (PRODUKTIE)	BED. WERKM. 100 U.	1584 4934 6486	1586 5003 6682	1588 5009 6726	1596 4994 6407	1592 4915 5844	1640 4907 6836
PAPIER (VERWERKING)	BED. WERKM. 100 U.	2347 8133 10320	2405 8473 11957	2402 8429 11833	2416 8410 10680	2395 8383 9901	2415 8323 11229

(1) DE EENHEDEN HEBBEN BETREKKING RESPECTIEVELIJK OP HET AANTAL BEDIENDEN EN WERKLIEDEN DAT VOORKOMT OP DE BETAAL STATEN WAARIN DE 15DE DER MAAND BEGREPEN IS EN OP HET AANTAL UREN WERKLIEDEN (X100)

(2) PERSONEEL TEWERKGESTELD IN DE INRICHTINGEN WELKE 5 WERKLIEDEN OF MEER TEWERKSTELLEN. ZIE EVENEENS TABEL B.

III. TEWERKSTELLING

A. PERSONEEL GETELD IN DE INRICHTINGEN WELKE AAN EEN MAANDELIJKSE STATISTIEK VAN DE INDUSTRIELE BEDRIJVIGHEID ONDERWORPEN ZIJN (1) (VERVOLG)

	EEN- HEDEN	JAAR	SEPTEMBER	OKTOBER	NOVEMBER	DECEMBER	JANUARI
		1986	1987	1987	1987	1987	1988
LEERLOOIERIJEN	BED.	103	96	92	93	92	91
	WERKM.	752	579	564	553	548	539
	100 U.	823	749	711	634	686	708
RUBBER	BED.	1119	926	925	923	925	-
	WERKM.	3388	3057	3076	3085	3083	-
	100 U.	4414	4472	4588	3874	3892	-
SCHEIKUNDIGE NIJVERHEID							
ZEEP	BED.	2033	2000	1986	2073	2015	-
	WERKM.	2247	2281	2342	2421	2331	-
	100 U.	2889	3171	3172	2944	2677	-
ANDERE SCHEIKUNDIGE INDUSTRIEEN (2) (3)	BED.	17017	17463	17494	17462	17536	17937
	WERKM.	23151	23071	23124	23137	23062	23007
	100 U.	29890	31440	32140	29749	27610	31580
NIJVERHEID DER PETROLEUM- EN STEENKOOLEDERIVATEN							
PETROLEUMRAFFINADERIJEN	BED.	1025	1095	1088	1086	1078	-
	WERKM.	931	933	928	921	917	-
	100 U.	1217	1205	1324	1148	1140	-
STEENKOOLBRIKETTEN	BED.	1	-	-	-	-	-
	WERKM.	11	11	11	11	11	11
	100 U.	10	6	10	7	12	6
COKESFABRIEKEN	BED.	243	242	240	240	243	-
	WERKM.	2119	1970	1973	1980	1956	-
	100 U.	2781	2649	2692	2620	2462	-
METAALNIJVERHEID							
IJZERNIJVERHEID UITGEZONDERD DE FABRIEKEN WELKE ENKEL GIETSTAAL VERVAARDIGEN	BED.	6615	5738	5734	5725	5728	6036
	WERKM.	24938	19921	19912	19893	19820	20786
	100 U.	30713	27378	28566	26441	24650	29043
IJZERNIJVERHEID FABRIEKEN WELKE ENKEL GIETSTAAL VERVAAR DIGEN	BED.	113	111	102	102	101	101
	WERKM.	579	541	491	488	485	480
	100 U.	667	587	621	495	526	526
NON-FERROMETALEN EN HUN LEGERINGEN	BED.	3608	3416	3396	3380	3385	-
	WERKM.	9794	9063	9062	9072	9060	-
	100 U.	12339	12391	12740	11429	11085	-
NON-FERRO METAALGIETERIJEN	BED.	188	195	194	194	199	-
	WERKM.	958	988	977	988	997	-
	100 U.	1163	1352	1357	1240	1142	-
METAALVERWERKENDE NIJVERHEID (2)	BED.	63913	61824	61445	61762	61487	-
	WERKM.	182032	174695	174724	173803	172284	-
	100 U.	228886	248108	257218	224558	201372	-
VORMSTAALGIETERIJEN	BED.	617	563	565	557	555	-
	WERKM.	1633	1467	1405	1436	1436	-
	100 U.	1960	1976	1869	1678	1582	-
IJZERGIETERIJEN	BED.	341	354	367	369	334	-
	WERKM.	1823	1778	1807	1887	1765	-
	100 U.	2288	2546	2578	2355	1845	-
DRAAD- EN METAALTREKKERIJ, KOUDWALSERIJ ENZ...	BED.	2197	2158	2157	2164	2160	-
	WERKM.	8221	7893	7840	7832	7807	-
	100 U.	11053	12651	11468	10637	9822	-
SMEEDWERK, WARM PERS- EN DIEPTREKWERK, ENZ...	BED.	953	928	919	921	919	-
	WERKM.	2918	2854	2836	2873	2876	-
	100 U.	3591	3920	3938	3666	3319	-

(1) DE EENHEDEN HEBBEN BETREKKING RESPECTIEVELIJK OP HET AANTAL BEDIENDEN EN WERKLIEDEN DAT VOORKOMT OP DE BETAAL STATEN WAARIN DE 15DE DER MAAND BEGREPEN IS EN OP HET AANTAL UREN WERKLIEDEN (X100)

(2) PERSONEEL TEWERKGESTELD IN DE INRICHTINGEN WELKE 5 WERKLIEDEN OF MEER TEWERKSTELLEN

(3) STIKSTOFNIJVERHEID INBEGREPEN

III. TEWERKSTELLING

A. PERSONEEL GETELD IN DE INRICHTINGEN WELKE AAN EEN MAANDELIJKE STATISTIEK VAN DE INDUSTRIELE BEDRIJVIGHEID ONDERWORPEN ZIJN (1) (VERVOLG)

	EEN- HEDEN	JAAR	SEPTEMBER	OKTOBER	NOVEMBER	DECEMBER	JANUARI
		1986	1987	1987	1987	1987	1988
PLAATBEWERKING EN DIVERSE METAAL VER- WERKINGEN	BED.	2161	2340	2343	2357	2340	-
	WERKM.	10308	10331	10401	10363	10345	-
	100 U.	13349	14559	14827	13490	12570	-
METAALTOEBEHOREN VOOR HET BOUWBEDRIJF	BED.	2784	2692	2727	2738	2763	-
	WERKM.	11099	10651	10897	10846	10837	-
	100 U.	13853	15439	15702	14119	12787	-
BRUGGEN, VAKWERK, PLAATWERK EN STOOM- KETELS	BED.	2367	2203	2192	2172	2202	-
	WERKM.	8367	7966	8092	7985	7957	-
	100 U.	10244	10990	11810	10361	9187	-
SCHEEPSBOUW	BED.	1347	1113	1118	1114	1101	-
	WERKM.	4677	3514	3711	3690	3442	-
	100 U.	5095	4883	5238	4456	3478	-
SPOOR- EN TRAMWEGMATERIEEL	BED.	554	521	517	516	511	-
	WERKM.	1595	1427	1359	1324	1315	-
	100 U.	1801	1656	1575	1359	1104	-
MOTORVOERTUIGEN, RIJWIELEN EN AANVER- WANTE	BED.	7704	7627	7628	7627	7633	-
	WERKM.	44900	44992	45221	45454	45601	-
	100 U.	58731	66995	68825	61428	55422	-
DRIJFKRACHTMACHINES, PNEUMATISCHE MACH- INES	BED.	3481	3495	3320	3344	3312	-
	WERKM.	6137	6090	5867	5833	5871	-
	100 U.	7812	8421	7962	7585	6770	-
WERKTUIGMACHINES EN AANVERWANTE NIJVER- WANTE	BED.	1858	1735	1699	1711	1737	-
	WERKM.	4637	4516	4422	4487	4519	-
	100 U.	6104	6504	6426	5874	5231	-
TEXTIELMACHINES EN TOEBEHOREN	BED.	1053	1095	1089	1059	1106	-
	WERKM.	3391	3517	3485	3462	3553	-
	100 U.	4522	5248	5134	4766	4431	-
DIVERSE MECHANIEKCONSTRUCTIES	BED.	2378	2386	2435	2457	2462	-
	WERKM.	7804	7284	7470	7452	7376	-
	100 U.	9956	9990	10832	9705	8716	-
HEF-, TRANSPORT- EN WEEGTOESTELLEN	BED.	2585	2478	2463	2490	2481	-
	WERKM.	6762	6473	6449	6545	6524	-
	100 U.	8585	9011	8809	8443	7938	-
TOESTELLEN EN INSTALLATIES VOOR DIVERSE NIJVERHEDEN	BED.	3884	3828	3706	3680	3651	-
	WERKM.	9526	9138	8940	8796	8816	-
	100 U.	11739	12742	12790	11399	10755	-
ELECTROTECHNIEK	BED.	22673	21626	21515	22158	21908	-
	WERKM.	38771	36078	35749	35201	33978	-
	100 U.	48376	49224	55888	44404	38056	-
MEET-, LABORATORIUMTOESTELLEN, ENZ...	BED.	612	620	623	546	545	-
	WERKM.	1208	1174	1211	1097	1039	-
	100 U.	1515	1559	1612	1201	988	-
WAPENS EN MUNITIE	BED.	2385	2089	2086	1858	1818	-
	WERKM.	4955	4318	4316	3999	4000	-
	100 U.	4834	5618	5530	4176	3760	-
VLIEGTUIGMACHINES	BED.	1981	1973	1976	1924	1949	-
	WERKM.	3300	3234	3246	3241	3227	-
	100 U.	3478	4178	4404	3456	3613	-

(1) DE EENHEDEN HEBBEN BETREKKING RESPECTIEVELIJK OP HET AANTAL BEDIENDEN EN WERKLIEDEN DAT VOORKOMT OP DE BETAAL STATEN WAARIN DE 15DE DER MAAND BEGREPEN IS EN OP HET AANTAL UREN WERKLIEDEN (X100)

III. TEWERKSTELLING

A. PERSONEEL GETELD IN DE INRICHTINGEN WELKE AAN EEN MAANDELIJKSE STATISTIEK VAN DE INDUSTRIELE BEDRIJVIGHEID ONDERWORPEN ZIJN (1) (VERVOLG)

	EEN- HEDEN	JAAR	SEPTEMBER	OKTOBER	NOVEMBER	DECEMBER	JANUARI
		1986	1987	1987	1987	1987	1988
NIJVERHEID DER NIET METAALHOUDENDE MINERALEN							
KLEI	BED.	185	184	183	182	183	177
	WERKM.	1628	1640	1645	1615	1615	1609
	100 U.	2128	2437	2413	2120	2150	2169
GLAS	BED.	2862	2969	2976	2980	2984	-
	WERKM.	9507	9740	9782	9725	9710	-
	100 U.	12734	14425	14664	13247	11898	-
CEMENT	BED.	489	613	615	616	617	618
	WERKM.	1515	1395	1386	1388	1388	1376
	100 U.	1809	1782	1744	1692	1514	1752
KERAMIEK	BED.	530	541	544	548	542	628
	WERKM.	2789	2797	2804	2813	2784	2789
	100 U.	3642	4010	4064	3569	3347	3643
PLASTIEKVERWERKENDE NIJVERHEID (2)	BED.	4590	4852	4874	4887	4891	-
	WERKM.	14312	14837	14852	15065	14813	-
	100 U.	18566	21138	21877	19440	17370	-
BOUWBEDRIJF (3)							
-OPENBARE WERKEN :							
- RUWBOUW	BED.	-	-	-	-	-	-
	WERKM.	-	-	-	-	-	-
	100 U.	-	-	-	-	-	-
- VOLTOOINGSWERK	BED.	-	-	-	-	-	-
	WERKM.	-	-	-	-	-	-
	100 U.	-	-	-	-	-	-
-PRIVATE WERKEN :							
- RUWBOUW	BED.	-	-	-	-	-	-
	WERKM.	-	-	-	-	-	-
	100 U.	-	-	-	-	-	-
- VOLTOOINGSWERK	BED.	-	-	-	-	-	-
	WERKM.	-	-	-	-	-	-
	100 U.	-	-	-	-	-	-
-TOTAAL :	BED.	11625	11610	11435	-	-	-
	WERKM.	68360	69260	69117	-	-	-
	100 U.	73672	100597	98531	-	-	-
ELEKTRICITEIT (3)	BED.	15685	15546	15539	15556	15512	-
	WERKM.	1627	1609	1608	1611	1613	-
	100 U.	1967	2326	2510	1957	1969	-
GASBEDELING (5)	BED.	4741	4627	-	-	-	-
	WERKM.	-	-	-	-	-	-
	100 U.	-	-	-	-	-	-
WATERDISTRIBUTIE	BED.	2957	2900	2897	2897	2900	-
	WERKM.	4367	4346	4338	4351	4341	-
	100 U.	6274	4745	4813	5997	5890	-

(1) DE EENHEDEN HEBBEN BETREKKING RESPECTIEVELIJK OP HET AANTAL BEDIENEN EN WERKLIEDEN DAT VOORKOMT OP DE BETAAL STATEN WAARIN DE 15DE DER MAAND BEGREPEN IS EN OP HET AANTAL UREN WERKLIEDEN (X100)

(2) PERSONEEL TEWERKGESTELD IN DE INRICHTINGEN WELKE 5 ARBEIDERS OF MEER TEWERKSTELLEN

(3) VOOR DE WERKEN VAN BURGERLIJKE BOUWKUNDE, WEGENBOUW EN GEBOUWEN (RUWBOUW) GAAT HET OVER DE ONDERNEMINGEN WELKE 20 OF MEER WERKLIEDEN TEWERKSTELLEN, VOOR DE VOLTOOINGSWERKEN BETREFT HET ONDERNEMINGEN DIE 10 OF MEER WERKLIEDEN TEWERKSTELLEN

(4) HET PERSONEEL VAN DE INDUSTRIELE ZELFVOORTBRENGING NIET INBEGREPEN

(5) PERSONEEL TEWERKGESTELD IN DE GASCENTRALES EN FABRIEKEN INBEGREPEN

III. TEWERKSTELLING

B. PERSONEEL GETELD IN DE INRICHTINGEN WELKE 10 WERKLIEDEN OF MEER TEWERKSTELLEN

	EEN- HEDEN	JAAR	AUGUSTUS	SEPTEMBER	OKTOBER	NOVEMBER	DECEMBER
		1986	1987	1987	1987	1987	1987
BE- EN VERWERKENDE NIJVERHEID							
1. VOEDINGSNIJVERHEID (2)	BED.	5753	5532	5693	5741	5717	5632
	WERKM.	15345	15287	15100	15721	15678	14885
	100 U.	20167	17861	19973	22927	20688	19627
2. BEREIDING VAN DRANKEN	BED.	4244	4198	4141	4100	4149	4157
	WERKM.	8793	8532	8449	8371	8339	8325
	100 U.	11811	10440	10987	11044	9976	10666
3. FABRICAGE VAN KUNST-EN SYNTH. DRADEN EN VEZELS, BEREID. VAN TEXTIELST. (MET UITZ. VAN WOL), EN DIVERSEN	BED.	1303	1326	1306	1287	1316	1325
	WERKM.	6847	6777	6694	6765	6733	6709
	100 U.	8815	6422	9225	9170	9238	7529
4. CONFECTIE (FABRICAGE VAN ZAKKEN, VAN MATRASSSEN, HERST, ENZ.)	BED.	280	322	318	321	329	319
	WERKM.	803	839	867	892	905	862
	100 U.	1070	929	1262	1233	1118	984
5. BEREIDING VAN HOUT	BED.	8	6	6	6	6	6
	WERKM.	90	81	83	84	83	80
	100 U.	99	80	97	94	89	69
6. DRUK- EN BOEKBINDERSBEDRIJF, FOTOGRAFIE EN AANVERWANTE BEDRIJVEN	BED.	6899	6740	6869	6850	7196	6989
	WERKM.	14067	12966	13186	13153	14042	13616
	100 U.	18246	15209	18316	18739	18404	17651
7. HUIDEN- EN LEDERINDUSTRIE (MET UITZONDERING VAN DE LOOIERIJEN) BEREIDEN VAN PELTERIJEN, MAKEN VAN BONTWERK	BED.	49	45	46	44	44	34
	WERKM.	353	314	332	330	334	266
	100 U.	429	299	417	430	396	305
8. SCHEIKUNDIGE NIJVERHEID (3)	BED.	8542	8398	8420	8432	8484	8430
	WERKM.	6798	6315	6285	6289	6234	6153
	100 U.	8522	7061	8495	9460	7929	7093
9. BEDRIJVEN DER NIET METAALHOUDENDE MINERALEN (5)	BED.	1589	1533	1521	1522	1521	1523
	WERKM.	7990	7763	7736	7828	7735	7697
	100 U.	9407	9625	11358	11643	9533	7718
10. UURWERKEN- EN JUWELENNIJVERHEID, FABRICAGE VAN WETENSCHAPPELIJKE INSTRUMENTEN ENZ.	BED.	112	109	108	107	110	107
	WERKM.	288	239	241	243	251	241
	100 U.	320	193	304	328	312	315
11. DIAMANTNIJVERHEID	BED.	324	310	344	361	362	363
	WERKM.	3485	2693	3056	3059	3026	3000
	100 U.	3808	1487	3539	4156	3664	3215
12. DIVERSE BE- EN VERWERKENDE INDUSTRIE- EEN WAARONDER DE SLOPING (6) EN DE SORTERING VAN RECUPERATIESTOFFEN	BED.	2322	2383	2680	2678	2755	2701
	WERKM.	6785	6898	8343	8248	8464	8273
	100 U.	8822	8183	11107	11871	10558	9964

- (1) DE EENHEDEN HEBBEN BETREKKING RESPECTIEVELIJK OP HET AANTAL BEDIENDEN EN WERKLIEDEN DAT VOORKOMT OP DE BETAAL STATEN WAARIN DE 15DE DER MAAND BEGREPEN IS EN OP HET AANTAL UREN WERKLIEDEN (X100)
DEZE TABEL BETREFT ENKEL DE NIJVERHEIDSTAKKEN WAARVOOR GEEN MAANDELIJKE STATISTIEK VAN DE BEDRIJVGHEID BESTAAT. TENGEVOLGE ENER WIJZIGING VAN HET AANTAL AANGEVERS, ZIJN DE UITKOMSTEN VAN DE VERSCHILLENDE JAREN ONDERLING NIET VERGELIJKBAAR.
- (2) DEZE CIJFERS HEBBEN HOOFDZAKELIJK BETREKKING OP HET SLACHTEN VAN VEE, DE ZUIVELFABRIEKEN, BOTERFABRIEKEN EN KAASFABRIEKEN, DE MAALDERIJEN, DE BAKKERIJEN EN BANKETBAKKERIJEN EN DE SUIKERFABRIEKEN
- (3) DE CIJFERS HEBBEN VOORAL BETREKKING OP DE NIJVERHEID DER FARMACEUTISCHE PRODUCTEN

JAARSTATISTIEKEN

CHEMISCHE NIJVERHEID (1)
VESTIGINGEN DIE 5 OF MEER WERKLIEDEN TEWERKSTELLEN
JAAR 1984

INDELING VAN DE VESTIGINGEN PER BELANGRIJKHEIDSKLASSE VOLGENS HET AANTAL OP 30 SEPTEMBER TEWERKGESTELDE PERSONEN

Omschrijving	5 tot 9	10 tot 19	20 tot 49	50 tot 99	100 tot 199	200 tot 499	500 tot 999	1000 of meer	Totaal
Aantal vestigingen	6	31	50	29	38	31	14	5	204
Aantal werklieden	27	269	928	1 196	3 010	5 617	5 607	9 684	26 338
Aantal bedienden	16	179	755	932	2 650	3 850	4 428	6 166	18 976

Aantal personen die niet onderworpen zijn aan de sociale zekerheid op 30 september 1984 (eigenaars en familiale helpers) : 40

AANTAL BEDIENDEN EN WERKLIEDEN TEWERKGESTELD IN DE VESTIGINGEN OP 31 MAART, 30 JUNI, 30 SEPTEMBER EN 31 DECEMBER

Personeel onderworpen aan de sociale zekerheid voor bedienden (incl. de vestigingshoofden verbonden door een arbeidsovereenkomst en de leerlingen-bedienden)				Personeel onderworpen aan de sociale zekerheid voor werklieden (incl. leerjongens-werklieden)			
Datum	Mannen	Vrouwen	Totaal	Datum	Mannen	Vrouwen	Totaal
31.03.1984	15 470	3 380	18 850	31.03.1984	24 906	1 478	26 384
30.06.1984	15 491	3 408	18 899	30.06.1984	24 985	1 463	26 448
30.09.1984	15 533	3 443	18 976	30.09.1984	24 877	1 461	26 338
31.12.1984	15 552	3 445	18 997	31.12.1984	24 738	1 434	26 172

Aantal arbeidsuren door de werklieden en de leerjongens-werklieden daadwerkelijk in 1984 gepresteerd : 41 364 987

(1) De resultaten hebben betrekking op de volgende sectoren :

- minerale chemische produkten (minerale zuren en hun zouten, kunstmeststoffen, andere minerale chemische produkten);
- organische chemische produkten (oplosmiddelen, produkten van de steenkooldestillatie, kleurstoffen, plastische stoffen - de plastiekverwerkende nijverheid niet inbegrepen -, andere organische chemische produkten);
- diverse chemische produkten (lijm en gelatine, nijverheidsvetstoffen, pigmenten in poedervorm, verven, lakken, vernissen, email, stopverf, drukinkt, kruit en springstoffen, fotoprodukten, andere chemische produkten van diverse aard).

Zij hebben dus geen betrekking op rubber- en petroleumprodukten, farmaceutische produkten, zeep, synthetische wasmiddelen, onderhoudsprodukten, parfumerieën en schoonheidsprodukten, plantaardige en dierlijke oliën of op de cokesfabrieken.

INDELING PER PROVINCIE VAN HET OP 30 SEPTEMBER 1984 TEWERKGESTELDE PERSONEEL

Provincies en gewesten	Aantal vestigingen	Bedienden			Werklieden		
		Mannen	Vrouwen	Totaal	Mannen	Vrouwen	Totaal
Antwerpen	50	8 633	1 436	10 069	12 230	627	12 857
Brabant	39	2 136	825	2 961	2 237	245	2 482
Henegouwen	35	1 333	321	1 654	2 200	102	2 302
Luik en Luxemburg	12	527	185	712	1 116	58	1 174
Limburg	14	742	154	896	2 053	90	2 143
Namen	6	744	71	815	1 341	180	1 521
Oost-Vlaanderen	35	1 010	303	1 313	2 716	139	2 855
West-Vlaanderen	13	408	148	556	984	20	1 004
Vlaams gewest	132	11 903	2 358	14 261	19 730	1 041	20 771
Waals gewest	59	2 936	684	3 620	5 017	359	5 376
Brussels gewest	13	694	401	1 095	130	61	191
Het Rijk	204	15 533	3 443	18 976	24 877	1 461	26 338

PERSONEELSUITGAVEN

Omschrijving	Waarde (in 1 000 F)
Brutowedden uitbetaald aan het personeel dat onderworpen is aan de sociale zekerheid voor bedienden	21 574 998
Brutolonen uitbetaald aan het personeel dat onderworpen is aan de sociale zekerheid voor werklieden	18 339 116
Werkgeversbijdragen aan de sociale zekerheid voor :	
- het personeel onderworpen aan de sociale zekerheid voor bedienden	5 839 044
- het personeel onderworpen aan de sociale zekerheid voor werklieden	7 662 734
Verzekeringspremies tegen arbeidsongevallen	499 605
Andere personeelsuitgaven	4 988 888
Totaal	58 904 385

VERBRUIKTE STOFFEN EN PRODUCTEN

Omschrijving	Eenheid	Hoeveelheid	Waarde (in 1 000 F-exclu- sief aftrek- bare B.T.W.)
A. Brandstoffen en elektrische energie :			
- steenkolen, steenkoolbriketten en steenkoolcokes	t	35 928	152 005
- benzine	hl	22 450	55 506
- stookoliën	hl	3 748 116	3 924 322
- vloeibaar petroleumgas	t	31 882	686 673
- steenkoolgas, aardgas	1 000 m3	1 302 928	12 099 064
- elektrische energie :			
- aangekocht of ontvangen door cessie	1 000 kWh	7 326 392	14 992 815
- in de vestigingen voortgebracht	1 000 kWh	100 369	-
- andere (brandhout, stoom, enz...)	-	-	1 287 787
Totaal	-	-	33 198 172
B. Grondstoffen :			
I. Minerale chemische producten :			
a) minerale zuren :			
- zwavelzuur en oleum 100 % monogehydrateerd	t	1 052 153	2 180 540
- salpeterzuur 100 % monogehydrateerd	t	125 330	780 567
- chloorwaterstofzuur	t	50 906	197 412
- fosfoorzuur	t	153 545	2 376 502
- andere minerale zuren	t	11 910	202 333
b) carbonaten en bicarbonaten :			
- watervrij en gekristalliseerd natriumcarbonaat	t	3 489	26 555
- andere carbonaten en bicarbonaten	t	42 842	298 767
c) chloraten			
	t	413	10 909
d) chloriden			
	t	1 015 126	1 912 290
e) chromaten en bichromaten			
	t	408	23 205
f) technisch ammoniumnitraat, technisch kalium- nitraat en technisch natriumnitraat			
	t	4 110	43 425
g) fosfaten			
	t	2 438 776	6 502 166
h) silicaten en metasilicaten			
	t	3 933	44 519
i) sulfaten			
	t	25 291	165 958
j) sulfieten en bisulfieten			
	t	1 642	28 916
k) sulfiden			
	t	27 750	580 727
l) stikstofhoudende meststoffen :			
- ammoniak (watervrij en in oplossing)	t	926 521	10 292 016
- andere stikstofhoudende meststoffen	t	67 764	525 349
m) fosfaathoudende meststoffen			
	t	321 366	752 806
n) kalimeststoffen			
	t	1 044 665	5 200 141
o) andere minerale chemische producten :			
- oxyden	t	15 261	796 694
- bijtende potas en soda	t	105 841	826 836
- zwavel	t	610 383	4 444 456
- bijtende potasloog en sodaloog	t	61 337	465 061
- andere niet elders genoemde minerale chemische producten	-	-	7 188 437
Totaal	-	-	45 866 587
II. Organische chemische producten :			
a) oplosmiddelen en alcoholen :			
- acetaten	t	4 672	174 361
- aceton	t	3 585	88 245
- ethylalcohol	hl	223 827	701 361
- andere oplosmiddelen en alcoholen	t	157 627	3 459 524
b) koolwaterstoffen :			
- styreen, butadieën	t	290 444	10 795 453
- toluol	t	12 804	241 974
- xylol en xyleen	t	72 460	1 586 894
- toluene	t	17 837	330 134
- ethyleen	t	1 204 061	34 009 354
- ethyleenoxyde	t	21 792	831 380
- cyclohexaan	t	333 352	8 620 605
- ander koolwaterstof	t	1 274 159	29 257 618

VERBRUIKTE STOFFEN EN PRODUKTEN (vervolg)

Omschrijving	Eenheid	Hoeveelheid	Waarde (in 1 000 F-exclusief aftrekbare B.T.W.)
c) kleurstoffen :			
- pigmentkleurstoffen	t	1 357	236 914
- andere kleurstoffen	t	5 684	806 807
d) plastische stoffen :			
- vinylacetaat	t	16 823	637 826
- polyethyleen	t	10 517	473 335
- gemodificeerde natuurharsen	t	3 312	85 495
- acryl- en metacrylharsen	t	2 446	200 160
- ureumharsen	t	199	8 038
- melamineharsen	t	378	20 847
- fenolharsen	t	209	19 828
- andere harsen	t	59 232	2 896 154
- andere plastische stoffen	t	47 130	2 472 717
e) andere organische chemische produkten :			
- ftaalzuuranhydride	t	17 710	583 843
- azijnzuur en azijnzuuranhydride	t	49 573	1 180 325
- andere zuren, zuuranhydriden, zouten en esters	t	21 636	994 675
- produkten van de organische synthese	t	70 425	1 038 100
- lijnolie	t	3 704	174 980
- nitrocellulose	t	3 357	444 946
- technisch ureum	t	5 890	58 680
- synthetisch fenol	t	12 106	446 979
- white spirit	t	7 256	116 544
- gas van alle aard (aanwending als brandstof buiten beschouwing gelaten)	-	-	5 582 479
- andere niet elders genoemde organische chemische produkten	-	-	8 771 745
Totaal	-	-	117 348 320
III. Diverse chemische produkten :			
a) caseïne, lijm en gelatine	t	4 070	874 101
b) vetstoffen voor industrieel gebruik :			
- ruwe en gedistilleerde glycerine	t	5 307	403 193
- oleïne	t	2 665	99 294
- stearine	t	11 925	296 046
- andere vetstoffen voor industrieel gebruik	t	69 660	2 294 294
c) pigmenten in poeder en gemalen pigmenten :			
- lithopoon	t	469	19 466
- loodmenie	t	405	14 103
- titaanoxyde	t	11 962	737 011
- zinkoxyde	t	2 725	158 768
- andere pigmenten in poeder en gemalen pigmenten	t	25 512	1 841 067
d) verven, vernissen, email, droogstoffen en drukinkten	t	1 601	160 257
e) andere grondstoffen :			
- metaal, ertsen en residu's	t	485 550	15 012 508
- kalk en kalksteen	t	151 289	201 478
- krijt	t	402 395	218 998
- andere produkten van de graverijen	t	67 903	305 936
- was	t	11 429	330 875
- afval van leerlooierijen, dierlijke afval, ruwe verbrijzelde en ontvette beenderen, horens	t	196 393	1 474 814
- paraffine	t	4 207	123 541
- minerale, plantaardige en dierlijke oliën en niet elders genoemde vetten	t	299 136	7 604 124
- katalysatoren	t	5 041	988 855
- papier en karton	-	-	50 308
- andere diverse chemische produkten	-	-	21 804 433
Totaal	-	-	55 013 470
C. Andere stoffen :			
- water	-	-	596 829
- verpakkingsmiddelen, recipiënten, enz.	-	-	7 024 467
- smeermiddelen	t	2 153	96 231
- stoffen gebruikt voor onderhoud en herstelling	-	-	3 954 471
- kleine handwerktuigen, voertuigbanden en andere niet elders genoemde benodigdheden	-	-	1 035 596
Totaal	-	-	12 707 594
Algemeen totaal	-	-	264 134 143

Totale inkoopwaarde (in 1 000 F - exclusief aftrekbare B.T.W.) van de goederen gekocht om in dezelfde vorm voortverkocht te worden : 61 768 434.

BELASTINGEN, TAKSEN EN DIVERSE UITGAVEN

Omschrijving	Waarde (in 1 000 F)
Bedrag (exclusief aftrekbare B.T.W.) gefactureerd door derden voor onderhoud en herstelling van gebouwen, machines en vervoermiddelen	8 386 113
Bedrag (exclusief aftrekbare B.T.W.) gefactureerd door derden voor het maakwerk verricht voor rekening van de vestigingen	6 485 129
Bedrag van de B.T.W. die op de door de getelde vestigingen geleverde goederen en diensten ontvangen werd	21 218 090
Bedrag van de aftrekbare B.T.W. op de aankopen	36 114 373
Bedrag van de op de uitvoervergunningen aangebrachte zegels, van de verkeersbelasting op de motorrijtuigen, van de gemeente- en provinciebelastingen	612 530
Bedrag van de onroerende voorheffing (provinciale en gemeentelijke opcentiemen inbegrepen)	834 831
Kosten (exclusief aftrekbare B.T.W.) betaald voor het vervoer uitgevoerd door derden en aangerekend buiten de aankoopfacturen om	4 046 659
Premies voor verzekering tegen brand, diefstal van autovoertuigen en schade voortvloeiend uit auto-ongevallen	1 192 354
Bankkosten met uitsluiting van de interesten op ontleende kapitalen (exclusief aftrekbare B.T.W.)	860 934
Bedrag van de huur betaald voor gebouwen die voor beroepsdoeleinden gebruikt worden en van de huur betaald voor uitrustingsgoederen (exclusief aftrekbare B.T.W.)	1 847 215
Diverse lasten (exclusief aftrekbare B.T.W.) (1)	20 483 704

VERVAARDIGDE OF AFGEWERKTE PRODUCTEN EN LEVERINGEN

Omschrijving	Eenheid	Producten vervaardigd of afgewerkt in de vestigingen voor eigen rekening en voor derden tegen maakloon Hoeveelheid	Producten geleverd in België en aan het buitenland	
			Hoeveelheid	Waarde (in 1 000 F-exclusief B.T.W.)
I. Minerale chemische produkten :				
a) minerale zuren :				
- zwavelzuur (2)	t	2 111 728	683 359	1 515 608
- fosforzuur	t	871 667	247 769	4 830 095
- zoutzuur	t	1 308 350	244 384	627 538
- andere minerale zuren	t	2 068 042	111 037	921 825
b) fosfaten	t	58 368	57 070	1 192 793
c) silicaten en metasilicaten	t	51 818	48 433	387 161
d) sulfaten en sulfiden	t	841 341	784 118	3 886 123
e) chloriden	t	564 457	558 307	3 196 053
f) carbonaten en bicarbonaten	t	338 886	273 121	1 935 693
g) andere metaalzouten	t	172 458	165 171	3 408 744
h) stikstofhoudende meststoffen :				
- ammoniumnitraat en kalkammonsalpeter	t	2 439 902	1 641 183	9 568 063
- andere	t	494 361	400 796	2 148 852
i) fosfaathoudende meststoffen :				
- superfosfaat	t	206 054	97 340	313 721
- Thomasslakken en dicalciumfosfaat	t	853 071	753 898	5 699 724
- andere	t	174 994	136 896	1 967 639
j) kalihoudende meststoffen en samengestelde meststoffen	t	2 547 938	2 531 323	19 951 272
k) andere minerale chemische produkten				
- ammoniak	t	768 517	240 672	2 738 339
- metaaloxides en- peroxyden	t	213 227	70 934	4 702 525
- hydroxiden	t	620 228	521 960	4 596 145
- gassen :				
- zuurstof	1000 m3	1 114 190	1 225 600	3 193 295
- waterstof	t	57 064	11 566	532 455
- stikstof	1000 m3	604 250	565 934	1 027 734
- chloor	t	518 551	367 857	2 105 693
- argon	1000 m3	31 323	29 673	670 005
- andere gassen	t	60 308	59 772	149 236
- andere niet elders genoemd	t	433 987	402 274	5 716 049
Totaal	-	-	-	86 982 380

VERVAARDIGDE OF AFGEWERKTE PRODUKTEN EN LEVERINGEN (vervolg)

Omschrijving	Eenheid	Producten vervaardigd of afgewerkt in de vestigingen voor eigen rekening en voor derden tegen maakloon Hoeveelheid	Producten geleverd in België en aan het buitenland	
			Hoeveelheid	Waarde (in 1 000 F - exclusief B.T.W.)
II. Organische chemische produkten				
a) koolwaterstoffen				
- acyclische, alicyclische en aromatische koolwaterstoffen. (o.a. benzol, benzeen, toluol, toluen, xylool, xyleenen en andere)	t	1 482 540	167 429	4 536 692
- teer en afgeleide produkten : halogeenderivaten van koolwaterstoffen	t	179 683	176 392	2 758 989
b) alcoholen en fenolen	t	431 516	174 706	6 813 808
c) ethers-oxyden, aldehyden, cetonen	t	744 995	336 278	8 506 678
d) zuren, anhydriden, zouten en esters				
- staalzuur en derivaten	t	315 656	282 526	9 908 479
- andere	t	152 356	140 884	6 599 054
e) verbindingen met stikstofhoudende groepen	t	250 790	115 943	8 450 667
f) heterocyclische verbindingen en organo-minerale verbindingen	t	642 847	183 174	12 775 699
g) plastische stoffen en rubber :				
- op basis van cellulose	t	31 827	28 625	4 072 912
- polyethyleen	t	912 381	696 968	28 576 791
- polypropyleen	t	374 446	248 228	10 572 472
- vinylchloride en polyvinylchloride	t	727 680	628 843	15 038 294
- polystyreen	t	295 937	207 133	9 332 476
- polyester	t	18 566	17 777	1 700 991
- polyethers	t	165 679	147 066	6 988 464
- polymethanen	t	24 645	24 544	2 095 778
- siliconen	t	21 286	9 001	1 179 969
- andere plastische stoffen	t	260 367	224 022	15 477 197
- rubber	t	286 100	139 041	6 677 637
h) kleurstoffen	t	6 307	6 316	1 768 232
i) masterbatch	t	21 593	38 434	2 962 749
j) andere organische produkten n.e.g. (3)	-	-	-	648 540
Totaal	-	-	-	167 442 568
III. Diverse chemische produkten				
a) lijm, gelatine en osseïne	t	39 207	39 714	3 023 232
b) vetten voor industrieel gebruik	t	249 819	219 360	9 283 356
c) oliën	t	203 005	155 943	4 811 938
d) acetyleen	t	2 369	2 355	304 981
e) pigmenten	t	89 385	89 331	5 499 697
f) verven, lakken, vernissen, stopverf en drukinkten:				
- verven, vernissen, lakken en plamuur op basis van water	t	29 852	29 934	2 187 765
- verven, vernissen, lakken en plamuur op basis van cellulosederivaten	t	1 723	3 038	296 289
- andere verven	t	109 760	105 597	10 449 644
- stopverf	t	3 314	4 080	221 253
- drukinkten	t	21 101	20 456	2 211 804
g) kruit, springstoffen en pyrotechnische artikelen	t	14 127	11 637	3 173 173
h) fytofarmaceutische produkten	t	77 649	69 030	14 769 377
i) houtbeschermingsmiddelen	t	1 993	2 723	257 936
j) onderhoudsprodukten	t	6 995	8 172	417 916
k) etherische oliën en aroma's	t	153 835	45 847	1 265 707
l) hulpstoffen voor diverse nijverheden :				
- stabilisatoren	t	14 791	7 983	972 116
- andere additieven (inbegrepen de uit de additieven voor oliën)	t	102 196	103 686	8 105 963
- andere hulpstoffen	t	-	-	8 442 050
m) produkten voor de bouwnijverheid	-	-	-	969 128
n) produkten niet elders genoemd	-	-	-	65 443 598
Totaal	-	-	-	142 106 923
IV. Afval	-	-	-	1 206 009
Algemeen totaal	-	-	-	397 737 880

(1) Deze post omvat geen afschrijvingen, intresten of belastingen.

(2) Inbegrepen zwavelzuur vervaardigd door de voortbrengers van non-ferometalen.

(3) Productie van cokesfabrieken niet inbegrepen.

VERVAARDIGDE OF AFGEWERKTE PRODUKTEN EN LEVERINGEN (vervolg)

Omschrijving	Waarde (in 1 000 F)
Totale waarde van de leveringen : - in België (exclusief B.T.W.) - aan het buitenland	70 563 366 327 174 514
Totale waarde van de bouwwerken en de zware uitrusting voltooid voor eigen gebruik van de getelde vestigingen en buiten hun gewone activiteit om (exclusief B.T.W.)	2 011 108
Bedrag ontvangen door de getelde vestigingen voor industriële en niet-industriële diensten (exclusief B.T.W.)	24 198 903
Waarde van de produkten afgestaan aan andere vestigingen van de ondernemingen en aan andere afdelingen van de vestigingen	6 176 828
Totale waarde van de verkoop van goederen aangekocht om in dezelfde vorm voortverkocht te worden (exclusief B.T.W.)	61 660 060
Diverse inkomsten	1 433 067

WAARDE DER VOORRADEN EN DER PRODUKTEN IN BEWERKING

Omschrijving	Waarde (in 1 000 F)	
	op 1.1.1984	op 31.12.1984
Brandstoffen, grondstoffen en andere in bewerking te stellen produkten (exclusief aftrekbare B.T.W.)	19 982 971	21 424 615
Afgewerkte produkten en afval	21 977 558	25 343 422
Goederen bestemd om voortverkocht te worden in dezelfde vorm als die waarin ze aangekocht werden (exclusief aftrekbare B.T.W.)	7 210 516	6 924 908
Produkten in bewerking	7 095 901	7 628 650
Bouwwerken in uitvoering	429 854	360 595

INVESTERINGEN

VESTIGINGEN DIE 20 OF MEER PERSONEN TEWERKSTELLEN

(in 1 000 F)

I. Vermeerdering (exclusief aftrekbare B.T.W.)						II. Vermindering (exclusief B.T.W.)			
Nieuwe en gebruikte machines, uitrusting en voertuigen		Con-structie van gebouwen en andere bouwwerken	Aankoop van bestaande gebouwen en van bebouwde en onbebouwde terreinen		Totaal	Sociale investeringen	Algemeen totaal	Verkoop van terreinen en cessie van gebruikte vaste kapitaalgoederen	
Totaal	waarvan transportmiddelen voor het vervoer van en naar het bedrijf		Totaal	waarvan onbebouwde terreinen				Totaal	waarvan onbebouwde terreinen
13 961 431	353 948	917 730	669 408	63 370	15 548 569	43 391	15 591 960	1 475 957	25 142
III. Afschrijvingen voor het geheel van het geïnvesteerde kapitaal						IV. Financiering van de investeringen			
Afschrijvingen op materieel en gereedschap			14 069 090			Financiering met eigen middelen van de ondernemingen		14 353 703	
Afschrijvingen op gebouwen en andere bouwwerken			2 199 880			Financiering met andere middelen dan die van de ondernemingen		1 238 257	

**NIJVERHEID VAN DE HOUTZAGERIJ, VAN HET VERVAARDIGEN VAN HOUTVEZELS
EN HOUTWOL, HET AFROLLEN EN HET SNIJDEN VAN HOUT**

JAAR 1985

VESTIGINGEN DIE 5 OF MEER WERKLIEDEN TEWERKSTELLEN

INDELING VAN DE VESTIGINGEN PER BELANGRIJKHEIDSKLASSE VOLGENS HET AANTAL OP 30 SEPTEMBER TEWERKGESTELDE PERSONEN

Omschrijving	5 tot 9	10 tot 19	20 tot 49	50 of meer	Totaal
Aantal vestigingen	32	60	40	10	142
Aantal werklieden	202	665	852	773	2 492
Aantal bedienden	6	65	157	159	387

Aantal personen die niet onderworpen zijn aan de sociale zekerheid op 30 september 1985 (eigenaars en familiale helpers): 160

AANTAL BEDIENDEN EN WERKLIEDEN TEWERKGESTELD IN DE VESTIGINGEN OP 31 MAART, 30 JUNI, 30 SEPTEMBER EN 31 DECEMBER 1985

Personeel onderworpen aan de sociale zekerheid voor bedienden (incl. de vestigingshoofden verbonden door een arbeidsovereenkomst en de leerlingen-bedienden)				Personeel onderworpen aan de sociale zekerheid voor werklieden (incl. leerjongens-werklieden)			
Datum	Mannen	Vrouwen	Totaal	Datum	Mannen	Vrouwen	Totaal
31.03.1985	283	112	395	31.03.1985	2 296	178	2 474
30.06.1985	283	115	398	30.06.1985	2 270	160	2 430
30.09.1985	275	112	387	30.09.1985	2 317	175	2 492
31.12.1985	269	113	382	31.12.1985	2 257	169	2 426

Aantal arbeidsuren door de werklieden en de leerjongens-werklieden daadwerkelijk in 1985 gepresteerd :
3 654 538

INDELING PER PROVINCIE VAN HET OP 30 SEPTEMBER 1985 TEWERKGESTELDE PERSONEEL

Provincies en gewesten	Aantal aangevers	Bedienden	Werklieden
Antwerpen	16	75	493
Brabant	12	24	215
Henegouwen	11	60	188
Luik	28	26	280
Limburg	11	30	196
Luxemburg	24	35	357
Namen	9	16	119
Oost-Vlaanderen	19	98	492
West-Vlaanderen	12	23	152
Waals gewest	73	137	950
Vlaams gewest	69	250	1 542
Brussels gewest	-	-	-
Het Rijk	142	387	2 492

PERSONEELSUITGAVEN

Omschrijving	Waarde (in 1 000 F)
Brutowedden uitbetaald aan het personeel dat onderworpen is aan de sociale zekerheid voor bedienden	334 155
Brutolonen uitbetaald aan het personeel dat onderworpen is aan de sociale zekerheid voor werklieden	1 038 448
Werkgeversbijdragen aan de sociale zekerheid voor :	
- het personeel onderworpen aan de sociale zekerheid voor bedienden	91 139
- het personeel onderworpen aan de sociale zekerheid voor werklieden	424 754
Verzekeringspremies tegen arbeidsongevallen	52 395
Andere personeelsuitgaven	170 074
Totaal	2 110 965

VERBRUIKTE STOFFEN

Omschrijving	Eenheid	Hoeveelheid	Waarde (in 1 000 F - exclusief aftrek- bare B.T.W.)
A. Brandstoffen en elektrische energie :			
- benzine	hl	9 981	26 741
- stookoliën	hl	69 008	107 354
- vloeibaar petroleumgas en steenkoolgas, aardgas	-	-	5 924
- elektrische energie aangekocht of ontvangen door cessie en voortgebracht in de vestigingen	1 000 kWh	46 468	181 779
- andere	-	-	2 669
Totaal	-	-	324 467
B. Grondstoffen			
I. Ruwe stammen voor eigen rekening gezaagd tijdens het jaar			
1. Inheemse boomsoorten :			
a) naaldhout :			
- gewone den	m3	124 141	249 778
- fijne spar	m3	482 175	1 057 740
- andere	m3	50 770	97 387
b) loofhout :			
- eik	m3	97 671	536 326
- beuk	m3	78 541	242 775
- populier	m3	160 518	260 973
- andere	m3	22 450	45 950
2. Tropische boomsoorten	m3	36 379	369 728
3. Andere ingevoerde boomsoorten	m3	31 862	115 454
II. Ruwe stammen afgerold en gesneden geduren- de het jaar (maakwerk niet inbegrepen)			
1. Inheemse boomsoorten	m3	27 923	76 204
2. Tropische boomsoorten en andere ingevoerde boomsoorten	m3	34 308	717 180
C. Volume en aankoopwaarde van de tijdens het jaar aangekochte ruwe stammen bestemd om onder die vorm voortverkocht te worden			
	m3	115 563	587 505
D. Volume en aankoopwaarde van het tijdens het jaar aangekocht gezaagd, afgerold en gesneden hout bestemd om onder die vorm voortverkocht te worden			
	m3	189 373	2 051 808
E. Andere artikelen tijdens het jaar aangekocht bestemd om onder die vorm voortverkocht te worden (bijv. triplex, hout voor papierdeeg, mijnhout, enz.) en hout gebruikt voor het ver- vaardigen van houtvezels en houtwol (maakwerk niet inbegrepen)			
	-	-	1 018 944
F. Andere stoffen :			
- smeermiddelen	kg	178 755	9 106
- scheikundige produkten (aangewend bv. voor de bewaring van hout)	-	-	14 046
- stoffen gebruikt voor onderhoud en herstelling	-	-	45 204
- zagen, kleine handwerktuigen, voertuigbanden en andere benodigdheden niet elders genoemd	-	-	52 383
Totaal	-	-	7 548 491
Algemeen totaal	-	-	7 872 958

BELASTINGEN, TAKSEN EN DIVERSE UITGAVEN

Omschrijving	Waarde (in 1 000 F)
Bedrag (exclusief aftrekbare B.T.W.) gefactureerd door derden voor onderhoud en herstelling van gebouwen, machines en vervoermiddelen	211 307
Bedrag (exclusief aftrekbare B.T.W.) gefactureerd door derden voor het maakwerk verricht voor rekening van de vestigingen	162 043
Bedrag van de B.T.W. die op de door de getelde vestigingen geleverde goederen en diensten ontvangen werd	1 477 534
Bedrag van de aftrekbare B.T.W. op de aankopen	1 025 260
Bedrag van de op de uitvoervergunningen aangebrachte zegels, van de verkeersbelasting op de motorrijtuigen, van de gemeente- en provinciebelastingen	27 166
Bedrag van de onroerende voorheffing (provinciale en gemeentelijke opcentiemen inbegrepen)	19 966
Kosten (exclusief aftrekbare B.T.W.) betaald voor het vervoer uitgevoerd door derden en aangerekend buiten de aankoopfacturen om	308 608
Premies voor verzekering tegen brand, diefstal van autovoertuigen en schade voortvloeiend uit auto-ongevallen	54 811
Bedrag van de huur betaald voor gebouwen die voor beroepsdoeleinden gebruikt worden en van de huur betaald voor ultratingoederen (exclusief aftrekbare B.T.W.)	42 286
Bankkosten met uitsluiting van de interesten op ontleende kapitalen (exclusief aftrekbare B.T.W.)	51 952
Diverse lasten (exclusief aftrekbare B.T.W.) (1)	342 534

LEVERINGEN (2)

Omschrijving	Eenheid	Leveringen in België en aan het buitenland	
		Hoeveelheid	Waarde (in 1 000 F - exclusief B.T.W.)
A. Ruwe stammen voortverkocht zoals ze aangekocht werden	m3	97 813	575 914
B. Gezaagd hout :			
- naaldhout : - constructiehout	m3	323 887	2 468 802
- industrieel en spoorweghout	m3	27 240	176 221
- inpakhout	m3	118 724	727 841
Totaal	m3	469 851	3 372 864
- loofhout : - schrijnwerkershout	m3	146 876	2 616 751
- industrieel hout	m3	106 299	962 691
- spoorweghout	m3	14 740	119 908
- inpakhout	m3	75 393	384 928
Totaal	m3	343 308	4 084 278 (3)
C. Schilthout en gesneden hout :			
- inheemse boomsoorten	m3	11 565	188 096
- tropische boomsoorten en andere ingevoerde boomsoorten	m3	35 224	1 693 004
Totaal	m3	46 789	1 881 100
D. Andere produkten :			
- afval	-	-	198 821
- andere (bijv. triplex, hout voor papierdeeg, mijnhout, enz.)	-	-	1 438 273
Algemeen totaal	-	-	11 551 250

Bedrag van de bouwwerken uitgevoerd door de vestigingen voor hun eigen gebruik, met hun eigen werkkrachten en buiten hun gewone activiteit om (in 1 000 F - exclusief B.T.W.) : 13 387

Bedrag ontvangen door de getelde vestigingen voor industriële en niet-industriële diensten (in 1000 F - exclusief B.T.W.) : 394 110

Waarde van de cessies (in 1 000 F) : 15 014

Andere inkomsten (in 1 000 F) : 14 099

(1) Deze post omvat geen afschrijvingen, interesten of belastingen.

(2) Met inbegrip van het bedrag van de produkten gekocht om in dezelfde vorm voortverkocht te worden.

(3) Waarvan het bedrag van de verkoop van gezaagd hout, gekocht om in dezelfde vorm voortverkocht te worden (in 1 000 F - exclusief B.T.W.) : 2 174 166

VOLUME VAN DE TIJDENS HET JAAR VOOR EIGEN REKENING GEZAAGDE RUWE STAMMEN

Omschrijving	Aantal m3 ruwe stammen
1. Loofhout waarvan spoorhout	426 801 21 038
2. Naaldhout	657 706
Volume van de in maakloon gezaagde ruwe stammen : 68 345 m3	
Volume van de in maakloon afgerolde en gesneden ruwe stammen : 15 098 m3	

WAARDE VAN DE VOORRADEN, VAN DE GRONDSTOFFEN, VAN DE AFGEWERKTE PRODUCTEN, VAN DE AFVAL EN DE BOUWERKEN IN UITVOERING

Omschrijving	Waarde (in 1 000 F)	
	op 1.1.1985	op 31.12.1985
Ruwe stammen (exclusief aftrekbare B.T.W.)	1 050 646	1 186 699
Gezaagd hout	1 125 808	1 045 523
Schilhout en gesneden hout	275 616	334 540
Houtvezels en houtwol	3 459	4 133
Goederen aangekocht om onder dezelfde vorm voortverkocht te worden (exclusief aftrekbare B.T.W.)	331 705	337 352
Brandstoffen (exclusief aftrekbare B.T.W.)	7 387	6 367
Afval en andere producten	23 927	18 977
Bouwwerken in uitvoering	1 260	1 200

INVESTERINGEN

VESTIGINGEN DIE 20 OF MEER PERSONEN TEWERKSTELLEN

(in 1 000 F)

I. Vermeerdering (exclusief aftrekbare B.T.W.)							II. Verminder- ring (excl. B.T.W.)		
Totaal	waarvan transport- middelen voor het vervoer van en naar het bedrijf	Construc- tie van gebouwen en andere bouwwerken	Aankoop van bestaande gebouwen en van be- bouwde en onbebouwde terreinen		Totaal	Sociale investe- ringen	Algemeen totaal	Verkoop van terreinen en cessie van gebruikte vaste kapi- taalgoederen	
			Totaal	waarvan onbebouw- de ter- reinen				To - taal	waarvan onbe- bouwde ter- reinen
173 932	19 571	19 391 (1)	89 886	..	283 209	..	283 209	5 741	..

III. Afschrijvingen voor het geheel van het geïnves- teerde kapitaal	IV. Financiering van de investeringen
Afschrijvingen op materieel en gereedschap	164 904
Afschrijvingen op gebouwen en andere bouwwerken	55 363
	Financiering met eigen mid- delen van de ondernemingen
	171 567
	Financiering met andere middelen dan die van de ondernemingen
	111 642

(1) Sociale investeringen inbegrepen
.. vertrouwelijke cijfers.

FABRICAGE VAN PAPIER EN KARTON
VESTIGINGEN DIE 5 OF MEER WERKLIEDEN TEWERKSTELLEN
JAAR 1985

INDELING VAN DE VESTIGINGEN PER BELANGRIJKHEIDSKLASSE VOLGENS HET AANTAL OP 30 SEPTEMBER TEWERKGESTELDE PERSONEN

Omschrijving	5 tot 19	20 tot 99	100 tot 199	200 tot 499	500 en meer	Totaal
Aantal vestigingen	3	6	7		3	19
Aantal werklieden	19	224	196	1 474	2 318	4 231
Aantal bedienden	-	151	59	522	731	1 463

Aantal personen die niet onderworpen zijn aan de sociale zekerheid op 30 september 1985 (eigenaars en familiale helpers) : 3

AANTAL BEDIENDEN EN WERKLIEDEN TEWERKGESTELD IN DE VESTIGINGEN OP 31 MAART, 30 JUNI, 30 SEPTEMBER EN 31 DECEMBER 1985

Personeel onderworpen aan de sociale zekerheid voor bedienden (incl. de vestigingshoofden verbonden door een arbeidsovereenkomst en de leerlingen-bedienden)				Personeel onderworpen aan de sociale zekerheid voor werklieden (incl. leerjongens-werklieden)			
Datum	Mannen	Vrouwen	Totaal	Datum	Mannen	Vrouwen	Totaal
31. 3.1985	1 161	301	1 462	31. 3.1985	4 041	234	4 275
30. 6.1985	1 167	301	1 468	30. 6.1985	4 058	230	4 288
30. 9.1985	1 163	300	1 463	30. 9.1985	4 002	229	4 231
31.12.1985	1 161	304	1 465	31.12.1985	4 020	223	4 243

Aantal arbeidsuren door de werklieden en de leerjongens-werklieden daadwerkelijk in 1985 gepresteerd : 6 964 341

INDELING PER PROVINCIE VAN HET OP 30 SEPTEMBER TEWERKGESTELDE PERSONEEL

Provincies	Aantal vestigingen	Bedienden			Werklieden		
		Mannen	Vrouwen	Totaal	Mannen	Vrouwen	Totaal
Antwerpen en Limburg	4	241	57	298	1 036	38	1 074
Brabant	6	464	149	613	1 101	81	1 182
Luik, Henegouwen en Luxemburg	6	272	57	329	894	52	946
Oost-Vlaanderen	3	186	37	223	971	58	1 029
Het Rijk	19	1 163	300	1 463	4 002	229	4 231

PERSONEELUITGAVEN

Omschrijving	Waarde (in 1 000 F)
Brutowedden uitbetaald aan het personeel dat onderworpen is aan de sociale zekerheid voor bedienden	1 552 786
Brutolonen uitbetaald aan het personeel dat onderworpen is aan de sociale zekerheid voor werklieden	3 016 238
Werkgeversbijdragen aan de sociale zekerheid voor :	
- het personeel onderworpen aan de sociale zekerheid voor bedienden	474 164
- het personeel onderworpen aan de sociale zekerheid voor werklieden	1 142 049
Verzekeringspremies tegen arbeidsongevallen	76 522
Andere personeelsuitgaven	523 226
Totaal	6 784 985

VERBRUIKTE STOFFEN

Omschrijving	Eenheid	Hoeveelheid	Waarde (in 1 000 F - exclusief aftrekbare B.T.W.)
A. Brandstoffen en elektrische energie :			
- benzine	hl	1 369	3 138
- stookoliën	hl	812 067	840 499
- vloeibaar petroleumgas	t	1 298	21 392
- steenkoolgas, aardgas	1 000 m3	115 890	1 027 122
- elektrische energie aangekocht of ontvangen door cessie	1 000 kWh	(1) 926 451	1 791 061
- andere	-	-	567 764
Totaal	-	-	4 250 976
B. Matières premières :			
- hout voor papierdeeg :			
- Belgisch hout	stère	983 323	821 542
- vreemd hout	stère	1 692 462	1 267 786
- houtdeeg mechanisch verkregen (doorgewicht ad 90%) (2)	t	152 917	899 165
- andere deeg (2)	t	364 256	7 919 020
- oud papier	t	219 143	1 104 561
- vulstof, hars en lijm	t	145 419	1 732 092
- aluminiumsulfaat	t	11 644	76 419
- kleurstoffen	t	1 044	122 954
- andere scheikundige produkten	t	82 086	2 127 512
- papier en andere grondstoffen (*)	-	-	3 091 033
Totaal	-	-	19 162 084
C. Andere stoffen :			
- verpakkingsmiddelen, recipiënten, enz....	-	-	653 426
- smeermiddelen	kg	490 741	24 531
- stoffen gebruikt voor onderhoud en herstelling	-	-	527 649
- kleine handwerktuigen, voertuigbanden en andere niet elders genoemde benodigheden	-	-	259 743
Totaal	-	-	1 465 349
Algemeen totaal	-	-	24 878 409

(*) Inbegrepen de totale inkoopwaarde (in 1 000 F exclusief aftrekbare B.T.W.) van de goederen gekocht om in dezelfde vorm voortverkocht of afgestaan te worden

(1) Hoeveelheden voortgebracht in de vestigingen inbegrepen.

(2) Inbegrepen de hoeveelheden voortgebracht in de getelde vestigingen waarvoor geen overeenstemmende waarde aangegeven is.

BELASTINGEN, TAKSEN EN DIVERSE UITGAVEN

Omschrijving	Waarde (in 1 000 F)
Bedrag (exclusief aftrekbare B.T.W.) gefactureerd door derden voor onderhoud en herstelling van gebouwen, machines en vervoermiddelen	1 107 626
Bedrag (exclusief aftrekbare B.T.W.) gefactureerd door derden voor het maakwerk verricht voor rekening van de vestigingen	73 788
Bedrag van de B.T.W. die op de door de getelde vestigingen geleverde goederen en diensten ontvangen werd	1 470 065
Bedrag van de aftrekbare B.T.W. op de aankopen	3 028 136
Bedrag van de op de uitvoervergunningen aangebrachte zegels, van de verkeersbelasting op de motorrijtuigen, van de gemeente- en provinciebelastingen	82 810
Bedrag van de onroerende voorheffing (provinciale en gemeentelijke opcentiemen inbegrepen)	59 519
Kosten (exclusief aftrekbare B.T.W.) betaald voor het vervoer uitgevoerd door derden en aangerekend buiten de aankoopfacturen om	295 909
Premies voor verzekering tegen brand, diefstal van autovoertuigen en schade voortvloeiend uit auto-ongevallen	97 848
Bedrag van de huur betaald voor gebouwen die voor beroepsdoeleinden gebruikt worden en van de huur betaald voor uitrustingsgoederen (exclusief aftrekbare B.T.W.)	85 992
Bankkosten met uitsluiting van de intresten op ontleende kapitalen (exclusief aftrekbare B.T.W.)	70 732
Diverse lasten (exclusief aftrekbare B.T.W.) (1)	3 760 869

VERVAARDIGDE OF AFGEWERKTE PRODUCTEN, LEVERINGEN EN VOORRADEN

Afgewerkte producten	Eenheid	Vervaardigde of afgewerkte producten in de vestigingen voor eigen rekening en maakloon voor derden Hoeveelheid	Geleverde producten				Voorraden op 31 december
			bestemd voor België		bestemd voor het buitenland		
			Hoeveelheid	Waarde (in 1000 F - exclusief B.T.W.)	Hoeveelheid	Waarde (in 1 000 F)	
Schrijf- en drukpapier en karton	t	288 297	65 059	2 528 527	218 988	7 703 509	18 795
Wit papier en karton ander dan schrijf- en drukpapier en karton, pakpapier en karton van hoge kwaliteit en andere pakpapier (2)	t	121 235	42 973	1 424 450	78 235	3 404 034	9 171
Grof grijs karton en ander karton	t	107 288	65 919	1 657 401	41 141	1 497 178	4 725
Dagbladpapier	t	109 259)))))
Deeg (drooggewicht ad 90%)	t	310 841 (3))114 001)3 559 712 *))332 373)17 679 482)44 773
Speciale papersoorten (4)	t	232 331)))))
Totaal	-	(5) -	-	9 170 090	-	30 284 203	-

- Waarde van de producten afgestaan aan andere afdelingen van de vestigingen en aan andere vestigingen van de ondernemingen (in 1 000 F) : 2 579 816

- Andere inkomsten (in 1 000 F) : 320 076

(1) Deze post omvat geen afschrijvingen, intresten of belastingen.

(2) Kraft, imitatieperkament, echt perkament (geperkamenteed papier) en sulfiet.

(3) Totale produktie, inbegrepen die der vestigingen die hun deeg aanwenden voor hun eigen produktie.

(4) Inbegrepen : hygienisch papier, celstofwatten, zakdoeken en fotocopie-papier.

(5) Totale produktie van papier en karton : 858 410 ton

(*) Inbegrepen de totale waarde van de verkoop van goederen die de vestigingen verlaten hebben zonder er een bewerking ondergaan te hebben en totale waarde van de verkoop van afval

WAARDE DER VOORRADEN EN DER PRODUKTEN IN BEWERKING

Omschrijving	Waarde (in 1 000 F)	
	op 1 januari	op 31 december
Vorraden :		
- brandstoffen, grondstoffen en andere in bewerking te stellen produkten (exclusief aftrekbare B.T.W.)	2 785 240	2 316 131
- afgewerkte produkten	2 027 132	2 259 012
Produkten in bewerking	633 855	545 229

INVESTERINGEN (1)

VESTIGINGEN DIE 20 OF MEER PERSONEN TEWERKSTELLEN

(in 1 000 F)

I. Vermeerdering, exclusief aftrekbare B.T.W.							II. Vermindering, exclusief B.T.W.		
Nieuwe en gebruikte machines, uitrusting en voertuigen		Constructie van gebouwen en andere bouwwerken	Aankoop van bestaande gebouwen en andere bouwwerken en van bebouwde en onbebouwde terreinen		Totaal	Sociale investeringen	Algemeen totaal	Verkoop van terreinen en cessies van gebruikte vaste kapitaalgoederen	
Totaal	waarvan transportmiddelen voor het vervoer van en naar het bedrijf		Totaal	waarvan onbebouwde terreinen				Totaal	waarvan onbebouwde terreinen
1 785 411	16 234	180 527	37 119	..	2 003 057	3 091	2 006 148	426 225	-

III. Afschrijvingen voor het geheel van het geïnvesteerde kapitaal		IV. Financiering van de investeringen	
Afschrijvingen op materieel en gereedschap	1 593 301	Financiering met eigen middelen van de ondernemingen	1 156 773
Afschrijvingen op gebouwen en andere bouwwerken	231 712	Financiering met andere middelen dan die van de ondernemingen	849 375

(1) Verbeteringen voor 1984 : - Algemeen totaal : 2 605 622
 - Vermindering : 518 718
 - Afschrijvingen : 1 813 061
 .. Vertrouwelijk cijfer.

KAMWOLSPINNERIJEN
VESTIGINGEN DIE 5 OF MEER WERKLIEDEN TEWERKSTELLEN
JAAR 1985

INDELING VAN DE VESTIGINGEN PER BELANGRIJKHEIDSKLASSE VOLGENS HET AANTAL OP 30 SEPTEMBER TEWERKGESTELDE PERSONEN

Omschrijving	5 tot 49	50 tot 99	100 tot 199	200 of meer	Totaal
Aantal vestigingen	7	7	9	7	30
Aantal werklieden	170	504	1 239	2 318	4 231
Aantal bedienden	35	54	77	367	533

Aantal personen die niet onderworpen zijn aan de sociale zekerheid op 30 september 1985 (eigenaars en familiale helpers) : 10

AANTAL BEDIENDEN EN WERKLIEDEN TEWERKGESTELD IN DE VESTIGINGEN OP 31 MAART, 30 JUNI, 30 SEPTEMBER EN 31 DECEMBER 1985

Personeel onderworpen aan de sociale zekerheid voor bedienden (incl. de vestigingshoofden verbonden door een arbeidsovereenkomst en de leerlingen -bedienden)				Personeel onderworpen aan de sociale zekerheid voor werklieden (incl. leerjongens-werklieden)			
Datum	Mannen	Vrouwen	Totaal	Datum	Mannen	Vrouwen	Totaal
31.03.1985	354	172	526	31.03.1985	2 076	2 183	4 259
30.06.1985	352	175	527	30.06.1985	2 095	2 137	4 232
30.09.1985	355	178	533	30.09.1985	2 087	2 144	4 231
31.12.1985	351	174	525	31.12.1985	2 053	2 057	4 110

Aantal arbeidsuren door de werklieden en de leerjongens-werklieden daadwerkelijk in 1985 gepresteerd : 5 753 322

INDELING PER PROVINCIE VAN HET OP 30 SEPTEMBER TEWERKGESTELDE PERSONEEL

Provincies	Aantal vestigingen	Bedienden			Werklieden		
		Mannen	Vrouwen	Totaal	Mannen	Vrouwen	Totaal
Henegouwen	13	225	116	341	1 180	1 061	2 241
Oost-Vlaanderen	8	82	35	117	411	628	1 039
West-Vlaanderen	7	44	21	65	460	403	863
Andere provincies	2	4	6	10	36	52	88
Het Rijk	30	355	178	533	2 087	2 144	4 231

PERSENEELSUITGAVEN

Omschrijving	Waarde (in 1 000 F)
Brutowedden uitbetaald aan het personeel dat onderworpen is aan de sociale zekerheid voor bedienden	435 210
Brutolonen uitbetaald aan het personeel dat onderworpen is aan de sociale zekerheid voor werklieden	1 589 603
Werkgeversbijdragen aan de sociale zekerheid voor :	
- het personeel onderworpen aan de sociale zekerheid voor bedienden	126 604
- het personeel onderworpen aan de sociale zekerheid voor werklieden	631 246
Verzekeringspremies tegen arbeidsongevallen	29 760
Andere personeelsuitgaven	390 772
Totaal	3 203 195

VERBRUIKTE STOFFEN EN PRODUKTEN

Omschrijving	Eenheid	Hoeveelheid	Waarde (in 1000 F - exclusief aftrekbare B.T.W.)
A. Brandstoffen en elektrische energie :			
- benzine	hl	892	2 246
- stookoliën	hl	94 349	113 177
- vloeibaar petroleumgas	t	45	899
- steenkoolgas, aardgas	1 000 m3	685	9 345
- elektrische energie aangekocht of ontvangen door cessie	1 000 kWh	132 715	351 735
- andere	-	-	1 407
Totaal	-	-	478 709
B. Grondstoffen :			
- kamwol	t	10 684	2 680 533
- kunstmatige vezels (discontinuu)	t	908	49 888
- synthetische vezels (discontinuu)	t	21 852	2 708 384
- andere textielstoffen	-	-	699 362
- zeep, olie, alcohol, enz...	t	82	5 839
- kleurstoffen	t	81	46 111
- andere scheikundige produkten	t	1 160	54 472
- water	m3	29 714	933
Totaal	-	-	6 245 522
C. Andere stoffen :			
- verpakkingsmiddelen, recipiënten, enz.	-	-	190 196
- smeermiddelen	t	203	9 342
- stoffen gebruikt voor onderhoud en herstelling	-	-	150 844
- kleine handwerktuigen, voertuigbanden en andere niet elders genoemde benodigdheden	-	-	10 993
Totaal	-	-	361 375
Algemeen totaal	-	-	7 085 606

Totale inkoopwaarde (in 1 000 F- exclusief aftrekbare B.T.W.) van de goederen gekocht om in dezelfde vorm voortverkocht of afgestaan te worden : 506 165

BELASTINGEN, TAKSEN EN DIVERSE UITGAVEN

Omschrijving	Waarde (in 1 000 F)
Bedrag (exclusief aftrekbare B.T.W.) gefactureerd door derden voor onderhoud en herstelling van gebouwen, machines en vervoermiddelen	117 684
Bedrag (exclusief aftrekbare B.T.W.) gefactureerd door derden voor het maakwerk verricht voor rekening van de vestigingen	720 993
Bedrag van de B.T.W. die op de door de getelde vestigingen geleverde goederen en diensten ontvangen werd	588 733
Bedrag van de aftrekbare B.T.W. op de aankopen	659 689
Bedrag van de op de uitvoervergunningen aangebrachte zegels, van de verkeersbelasting op de motorrijtuigen, van de gemeente- en provinciebelastingen	13 863
Bedrag van de onroerende voorheffing(provinciale en gemeentelijke opcentiemen inbegrepen)	33 396
Kosten (exclusief aftrekbare B.T.W.) betaald voor het vervoer uitgevoerd door derden en aangerekend buiten de aankoopfacturen om	104 577
Premies voor verzekering tegen brand, diefstal van autovoertuigen en schade voortvloeiend uit auto-ongevallen	33 119
Bedrag van de huur betaald voor gebouwen die voor beroepsdoeleinden gebruikt worden en van de huur betaald voor uitrustingsgoederen (exclusief aftrekbare B.T.W.)	57 125
Bankkosten met uitsluiting van de intresten op ontleende kapitalen (exclusief aftrekbare B.T.W.)	46 204
Diverse lasten (exclusief aftrekbare B.T.W.) (1)	274 636

(1) Deze post omvat geen afschrijvingen, intresten of belastingen

PRODUKTIE, LEVERINGEN EN VOORRADEN

Omschrijving	Eenheid	Produkten vervaardigd		Leveringen				Voorraad op 31 december 1985 Hoeveelheid
		voor eigen rekening	voor derden tegen maakloon (maakwerk)	in België		aan het buitenland		
		Hoeveelheid	Hoeveelheid	Hoeveelheid	Waarde (in 1 000 F-exclusief B.T.W.)	Hoeveelheid	Waarde (in 1 000 F-exclusief B.T.W.)	
A. Afgewerkte produkten :								
- weefgarens	t	16 508	11 049	9 867	2 542 190	8 092	2 605 425	1 726
- breigarens	t	5 433	(2 240	2 491	890 845	4 435	1 618 148	1 202
- merceriegarens	t	6 588	(1 371	604 523	5 329	2 835 191	1 463
B. Andere produkten en afval	-	-	-	-	65 769	-	25 524	-
Totaal	-	-	-	-	4 103 327	-	7 084 288	-

ANDERE INKOMSTEN

Omschrijving	Waarde (in 1 000 F)
Bedrag ontvangen door de getelde vestigingen voor industriële en niet-industriële diensten (exclusief B.T.W.)	1 218 909
Totale waarde van de verkoop van goederen die de getelde vestigingen verlaten hebben zonder er een bewerking ondergaan te hebben (exclusief B.T.W.)	468 173
Diverse inkomsten	221 172

WAARDE DER VOORRADEN EN DER PRODUKTEN IN BEWERKING

Omschrijving	Waarde (in 1 000 F)	
	op 1 januari	op 31 december
A. Voorraden :		
- brandstoffen, grondstoffen en andere in bewerking te stellen produkten (exclusief aftrekbare B.T.W.)	705 382	655 025
- afgewerkte produkten en goederen bestemd om voortverkocht te worden in dezelfde vorm als die waarin ze aangekocht werden	1 182 670	1 155 369
B. Produkten in bewerking	591 888	568 913

INVESTERINGEN
VESTIGINGEN DIE 20 OF MEER PERSONEN TEWERKSTELLEN

(In 1 000 F)

I. Vermeerdering (exclusief aftrekbare B.T.W.)							II. Vermindering (exclusief B.T.W.)		
Nieuwe en gebruikte machines, uitrusting en voertuigen		constructie van gebouwen en andere bouwwerken	Aankoop van bestaande gebouwen en van bebouwde en onbebouwde terreinen		Totaal	Sociale investeringen	Algemeen totaal	Verkoop van terreinen en cessie van gebruikte vaste kapitaalgoederen	
Totaal	waarvan transportmiddelen voor het vervoer van en naar het bedrijf		Totaal	waarvan onbebouwde terreinen				Totaal	waarvan onbebouwde terreinen
486 968	7 196	11 370 (1)	19 238	-	517 576	..	517 576	98 668	..

III. Afschrijvingen voor het geheel van het geïnvesteerde kapitaal		IV. Financiering van de investeringen	
Afschrijvingen op materieel en gereedschap	338 404	Financiering met eigen middelen van de ondernemingen	279 258
Afschrijvingen op gebouwen en andere bouwwerken	42 446	Financiering met andere middelen dan die van de ondernemingen	238 318

(1) Sociale investeringen inbegrepen.
.. Vertrouwelijke cijfers.

NIJVERHEID DER CEMENTAGGLOMERATEN
VESTIGINGEN DIE 5 OF MEER WERKLIEDEN TEWERKSTELLEN
JAAR 1985

INDELING VAN DE VESTIGINGEN PER BELANGRIJKHEIDSKLASSE VOLGENS HET AANTAL OP 30 SEPTEMBER TEWERKGESTELDE PERSONEN

Omschrijving	5 tot 9	10 tot 19	20 tot 49	50 tot 99	100 tot 199	200 en meer	Totaal
Aantal vestigingen	31	37	44	21	5	4	142
Aantal werklieden	162	404	1 179	1 091	628	784	4 248
Aantal bedienden	20	70	223	222	112	176	823

Personen die niet onderworpen zijn aan de sociale zekerheid op 30 september 1985 (eigenaars en familiale helpers) : 148

AANTAL BEDIENDEN EN WERKLIEDEN TEWERKGESTELD IN DE VESTIGINGEN OP 31 MAART, 30 JUNI, 30 SEPTEMBER EN 31 DECEMBER

Personeel onderworpen aan de sociale zekerheid voor bedienden (incl. de vestigingshoofden verbonden door een arbeidsovereenkomst en de leerlingen-bedienden)				Personeel onderworpen aan de sociale zekerheid voor werklieden (incl. leerjongens-werklieden)			
Datum	Mannen	Vrouwen	Totaal	Datum	Mannen	Vrouwen	Totaal
31.03.1985	686	168	854	31.03.1985	4 282	35	4 317
30.06.1985	669	159	828	30.06.1985	4 247	31	4 278
30.09.1985	663	160	823	30.09.1985	4 215	33	4 248
31.12.1985	658	161	819	31.12.1985	4 120	29	4 149

Aantal arbeidsuren door de werklieden en de leerjongens-werklieden daadwerkelijk in 1985 gepresteerd : 5 861 677

INDELING PER PROVINCIE VAN HET OP 30 SEPTEMBER TEWERKGESTELDE PERSONEEL

Provincies	Aantal vestigingen	Bedienden			Werklieden		
		Mannen	Vrouwen	Totaal	Mannen	Vrouwen	Totaal
Antwerpen	27	158	27	185	819	2	821
Brabant	18	63	19	82	348	-	348
Henegouwen	11	18	9	27	195	5	200
Luik	7	14	1	15	72	-	72
Limburg	23	177	30	207	816	8	824
Luxemburg	4	3	2	5	37	1	38
Namen	6	58	14	72	258	4	262
Oost-Vlaanderen	13	39	20	59	387	3	390
West-Vlaanderen	33	133	38	171	1 283	10	1 293
Het Rijk	142	663	160	823	4 215	33	4 248

PERSONEELSUITGAVEN

Omschrijving	Waarde (in 1 000 F)
Brutowedden uitbetaald aan het personeel dat onderworpen is aan de sociale zekerheid voor bedienden	736 790
Brutolonen uitbetaald aan het personeel dat onderworpen is aan de sociale zekerheid voor werklieden	2 018 468
Werkgeversbijdragen aan de sociale zekerheid voor :	
- het personeel onderworpen aan de sociale zekerheid voor bedienden	191 316
- het personeel onderworpen aan de sociale zekerheid voor werklieden	951 866
Verzekeringspremies tegen arbeidsongevallen	102 672
Andere personeelsuitgaven	270 153
Totaal	4 271 265

VERBRUIKTE STOFFEN EN PRODUKTEN

Omschrijving	Eenheid	Hoeveelheid	Waarde (in 1 000 F - exclusief aftrek- bare B.T.W.)
A. Brandstoffen en elektrische energie :			
- steenkolen en cokes	t	74	360
- benzine	hl	15 683	39 420
- stookoliën	hl	164 312	245 099
- vloeibaar petroleumgas	t	221	3 045
- steenkoolgas, aardgas	1 000 m3	641	6 873
- elektrische energie aangekocht of ontvangen door cessie en voortgebracht in de vestigingen	1 000 kWh	47 446	175 646
- andere (hout, stoom, enz.)	-	-	2 734
Totaal	-	-	473 177
B. Grondstoffen :			
- cement	t	683 239	1 831 384
- sintels	t	48 546	7 235
- slakken, kwartsiet, grint, steengruis	t	1 398 147	364 368
- sillex	t	35 457	46 879
- marmertoeslag en granito	t	30 494	91 651
- porfier	t	384 560	123 054
- kalksteen	t	479 629	150 400
- zandsteen	t	27 772	6 653
- toeslagstoffen n.e.g.	t	119 134	106 962
- zand	t	1 668 447	308 754
- ijzer en staal	t	62 880	1 245 262
- calciumchloride	t	494	2 890
- kleurstoffen	t	1 204	42 742
- diverse	-	-	706 768
Totaal	-	-	5 035 002
C. Andere stoffen :			
- vormen	-	-	49 164
- verpakkingsmiddelen, recipiënten, enz.	-	-	100 475
- smeermiddelen	t	938	33 134
- stoffen gebruikt voor onderhoud en herstelling	-	-	203 847
- kleine handwerktuigen, voertuigbanden en andere niet elders genoemde behoeften	-	-	79 550
Totaal	-	-	466 170
Algemeen totaal	-	-	5 974 349

Totale inkoopwaarde (in 1 000 F - exclusief aftrekbare B.T.W.) van de goederen gekocht in 1985 om in dezelfde vorm voortverkocht of afgestaan te worden : 2 127 273.

BELASTINGEN, TAKSEN EN DIVERSE UITGAVEN

Omschrijving	Waarde (in 1 000 F)
Bedrag (exclusief aftrekbare B.T.W.) gefactureerd door derden voor onderhoud en herstelling van gebouwen, machines en vervoermiddelen	405 366
Bedrag (exclusief aftrekbare B.T.W.) gefactureerd door derden voor het maakwerk verricht voor rekening van de vestigingen	332 162
Bedrag van de B.T.W. die op de door de getelde vestigingen geleverde goederen en diensten ontvangen werd	2 026 656
Bedrag van de aftrekbare B.T.W. op de aankopen	1 670 979
Bedrag van de op de uitvoervergunningen aangebrachte zegels, van de verkeersbelasting op de motorrijtuigen, van de gemeente- en provinciebelastingen	37 114
Bedrag van de onroerende voorheffing (provinciale en gemeentelijke opcentiemen inbegrepen)	36 202
Kosten (exclusief aftrekbare B.T.W.) betaald voor het vervoer uitgevoerd door derden en aangerekend buiten de aankoopfacturen om	412 473
Premies voor verzekering tegen brand, diefstal van autovoertuigen en tegen schade voortvloeiend uit auto-ongevallen	72 861
Bedrag van de huur betaald voor gebouwen die voor beroepsdoeleinden gebruikt worden en van de huur betaald voor uitrustingsgoederen (exclusief aftrekbare B.T.W.)	154 567
Bankkosten met uitsluiting van de intresten op ontleende kapitalen (exclusief aftrekbare B.T.W.)	24 895
Diverse lasten (exclusief aftrekbare B.T.W.) (1)	489 717

PRODUKTIE, LEVERINGEN EN VOORRADEN

Omschrijving	Eenheid	Produkten vervaardigd of afgewerkt in de vestigingen voor eigen rekening of voor derden (maakwerk) Hoeveelheid	In België en aan het buitenland geleverde produkten		Voorraden op 31.12.1985 Hoeveelheid
			Hoeveelheid	Waarde (in 1 000 F - exclusief B.T.W.)	
I. BETON VOOR WEGENBOUW :					
- bekledingen :					
- betontegels	m2	2 618 387	2 605 084	415 065	284 830
	t	263 191	266 674		31 512
- betonkeien	m2	998 934	1 035 601	235 211	219 759
	t	184 185	191 049		40 727
- boordstenen en straatgoten :					
- boordstenen	str. m.	1 639 072	1 691 960	191 495	358 725
	t	158 375	162 535		31 807
- straatgoten en watergreppels	str. m.	610 511	622 135	174 857	158 083
	t	128 716	132 129		19 933
- buizen	str. m.	1 200 928	1 229 858	1 056 081	304 979
	t	476 529	500 295		119 211
- andere :					
- kabelafdekstenen	str. m.	465 740	523 124	14 976	156 431
	t	5 926	6 176		2 579
- elementen voor wegenbovenbouw en signalisatie (stootranden, bakens, afstandpalen, blokken voor fietsstaanders, enz.)	t	5 506	7 392	31 608	1 228
- ander beton voor wegenbouw (straatontvangers, vetafscheiders, enz.)	t	60 232	60 910	161 923	17 836
II. BOUWELEMENTEN :					
- volledige geprefabriceerde constructies (bungalows, woningen, garages, enz.) loodsen inbegrepen	t	22 818	22 526	209 698	2 320
- grote bouwelementen :					
- elementen voor buitenmuren en gordijnmuurgevels	m2	624 347	408 343	388 216	37 714
	t	136 588	85 206		7 403
- andere	t	295 002	240 604	1 022 370	15 300

(1) Deze post omvat geen afschrijvingen, intresten of belastingen.

PRODUKTIE, LEVERINGEN EN VOORRADEN (vervolg)

Omschrijving	Eenheid	Produkten vervaardigd of afgewerkt in de vestigingen voor eigen rekening of voor derden (maakwerk) Hoeveelheid	In België en aan het buitenland geleverde produkten		Vorraden op 31.12.1985
			Hoeveelheid	Waarde (in 1 000 F - exclusief B..T.W.)	Hoeveelheid
- geprefabriceerde vloerplaten met inbegrip van welfsels, verloren bekistingen, onderdakplaten, dakplaten	m2 t	5 388 367 983 334	5 407 247 965 123	2 504 475	580 160 111 586
- blokken voor metselwerk :					
- in extra licht, zeer licht en licht beton	m3 t	411 232 324 045	387 197 299 665	539 454	71 360 66 921
- in halfzwaar en zwaar beton	m3 t	463 261 682 476	470 390 690 803	620 908	47 692 72 330
- geprefabriceerde elementen met decoratieve vlakken :					
- gevelelementen in kunststeen en in hersamengestelde steen	m3 t	17 967 43 218	19 261 44 037	390 564	2 050 3 539
- granitostukken en dergelijke (trap treden, enz.)	m2 t	25 230 2 741	25 549 2 772	91 503	5 402 566
- dallen in sierbeton voor hovingen, terrassen	m2 t	1 571 908 155 819	1 568 247 154 363	548 368
- kokers, vensterramen en elementen voor baaien	t	29 774	30 836	102 804	6 721
- vloertegels :					
- cementtegels	m2 t	200 889 18 097	189 868 17 500	52 951	25 592 2 405
- marmermozaïektegels	m2 t	1 313 938 75 934	1 194 730 68 413	372 221	742 299 42 332
- andere bouwelementen :					
- muurdekstenen	t	4 850	4 816	19 032	887
- waterputten	aantal t	16 643 30 549	17 391 31 786	92 247	1 726 4 732
- septische putten	aantal t	10 565 22 672	11 786 29 970	64 276	3 065 . .
- andere	t	20 349	16 483	41 609	. .
III. DIVERSE					
- palen voor vervoer van drijfkracht en voor verlichting	aantal t	16 894 22 060	13 866 17 704	134 203	3 253 5 273
- dampalen en -planken, spoorwegdwarsliggers	t	32 396	36 205	139 393	6 120
- stukken voor de landbouw, loodsen niet inbegrepen	t	96 695	95 808	227 059	7 781
- afsluitingspalen en -platen	t	23 514	22 916	85 458	5 414
- sierbeton voor hovingen, grafmonumenten, enz.	t	27 396	23 916	211 188	. .
- grafkelders	aantal t	3 214 4 328	3 997 5 318	24 711
IV. ANDERE PRODUKTEN (1)	-	-	-	1 005 590	-
Totaal :	-	-	-	11 169 514	-

(1) Leveringen van stortklaar beton niet inbegrepen : Hoeveelheid (in m3) : 192 032
Waarde (in 1 000 F) : 325 603

. . Vertrouwelijke cijfers.

Omschrijving	Waarde (in 1 000 F)
Totale waarde van de leveringen (exclusief B.T.W.) in België aan het buitenland	9 292 214 1 877 300
Totale waarde van de bouwwerken en de zware uitrusting voltooid door de getelde vestigingen voor hun eigen gebruik, met hun eigen werkkrachten en buiten hun gewone activiteit (exclusief B.T.W.)	30 168
Bedrag ontvangen door de getelde vestigingen voor industriële en niet-industriële diensten (exclusief B.T.W.)	813 604
Bedrag der vergoedingen ontvangen van verzekeringsmaatschappijen	14 556
Totale waarde van de verkoop van goederen die de vestigingen verlaten hebben zonder er een bewerking ondergaan te hebben (exclusief B.T.W.)	2 586 139
Andere inkomsten	413 011

WAARDE VAN DE VOORRADEN EN VAN DE PRODUKTEN IN BEWERKING

Omschrijving	Waarde (in 1 000 F)	
	op 1 januari	op 31 december
Brandstoffen, grondstoffen en andere in bewerking te stellen produkten (exclusief aftrekbare B.T.W.)	582 934	588 482
Afgewerkte produkten	1 360 956	1 354 095
Goederen bestemd om voortverkocht te worden in dezelfde vorm als die waarin ze aangekocht werden (exclusief aftrekbare B.T.W.)	249 159	285 347
Produkten in bewerking en bouwwerken in uitvoering	30 763	35 834

INVESTERINGEN
VESTIGINGEN DIE 20 OF MEER PERSONEN TEWERKSTELLEN

(in 1 000 F)

I. Vermeerdering (exclusief aftrekbare B.T.W.)							II. Vermindering (exclusief B.T.W.)		
Nieuwe en gebruikte machines, uitrusting en voertuigen		Con-structie van gebouwen en andere bouw-werken	Aankoop van be-stande gebouwen en van bebouwde en onbebouwde terreinen		Totaal	Sociale investe-ringen	Alge-meen totaal	Verkoop van ter-reinen en cessie van gebruikte vaste kapitaal-goederen	
Totaal	waarvan trans-portmid-delen voor het vervoer van en naar het bedrijf		Total	waarvan onbe-bouwde terreinen				Totaal	waarvan onbebouw-de ter-reinen
495 171	105 899	40 530	29 055	11 810	564 756	467	565 223	69 944	. .

III. Afschrijvingen voor het geheel van het ge-investeerde kapitaal			IV. Financiering van de investeringen		
Afschrijvingen op materieel en gereedschap	414 821		Financiering met eigen middelen van de ondernemingen	378 917	
Afschrijvingen op gebouwen en andere bouwwerken	89 710		Financiering met andere middelen dan die van de ondernemingen	186 306	
Totaal	504 531		Totaal	565 223	

. . . Vertrouwelijk cijfer.

IJZER- EN STAALNIJVERHEID

JAAR 1985

INDELING VAN DE VESTIGINGEN PER BELANGRIJKHEIDSKLASSE VOLGENS HET AANTAL OP 30 SEPTEMBER TEWERKGESTELDE PERSONEN

Omschrijving	20 tot 99	100 tot 499	500 tot 999	1000 tot 4 999	5 000 en meer	Totaal
Aantal vestigingen	6	5	3	5	3	22
Aantal werklieden	174	848	1 936	9 130	16 241	28 329
Aantal bedienden	58	179	374	1 681	5 167	7 459

AANTAL BEDIENDEN EN WERKLIEDEN TEWERKGESTELD IN DE VESTIGINGEN OP 31 MAART, 30 JUNI, 30 SEPTEMBER EN 31 DECEMBER

Personeel onderworpen aan de sociale zekerheid voor bedienden (incl. de vestigingshoofden verbonden door een arbeidsovereenkomst en de leerlingen-bedienden)				Personeel onderworpen aan de sociale zekerheid voor werklieden (incl. leerjongens-werklieden)			
Datum	Mannen	Vrouwen	Totaal	Datum	Mannen	Vrouwen	Totaal
31.03.1985	6 888	769	7 657	31.03.1985	29 015	128	29 143
30.06.1985	6 809	761	7 570	30.06.1985	28 507	126	28 633
30.09.1985	6 694	765	7 459	30.09.1985	28 199	130	28 329
31.12.1985	6 571	765	7 336	31.12.1985	27 751	122	27 873

INDELING PER AFDELING VAN HET OP 31 DECEMBER TEWERKGESTELDE PERSONEEL

Afdelingen	Bedienden	Werklieden
Hoogovens	1 072	4 622
Staalfabrieken	1 345	6 042
Walsertijen	4 853	16 766
Elektrische centrales	66	443
Totaal	7 336	27 873

Aantal arbeidsuren door de werklieden en de leerjongens-werklieden daadwerkelijk in 1985 gepresteerd : 45 481 794.

INDELING PER PROVINCIE VAN HET OP 30 SEPTEMBER TEWERKGESTELDE PERSONEEL

Provincies	Aantal vestigingen	Bedienden			Werklieden		
		Mannen	Vrouwen	Totaal	Mannen	Vrouwen	Totaal
Henegouwen	8	1 584	177	1 761	10 353	54	10 407
Luik	6	2 917	297	3 214	9 625	59	9 684
Oost-Vlaanderen	4	1 537	239	1 776	4 900	9	4 909
Andere provincies	4	656	52	708	3 321	8	3 329
Het Rijk	22	6 694	765	7 459	28 199	130	28 329

PERSONEELSUITGAVEN

Omschrijving	Waarde (in 1 000 F)
Brutowedden uitbetaald aan het personeel dat onderworpen is aan de sociale zekerheid voor bedienden	8 674 984
Brutolonen uitbetaald aan het personeel dat onderworpen is aan de sociale zekerheid voor werklieden	20 393 374
Werkgeversbijdragen aan de sociale zekerheid voor :	
- het personeel onderworpen aan de sociale zekerheid voor bedienden	2 642 857
- het personeel onderworpen aan de sociale zekerheid voor werklieden	8 789 562
Verzekeringspremies tegen arbeidsongevallen	865 066
Andere personeelsuitgaven	5 483 977
Totaal	46 849 820

VERBRUIKTE STOFFEN EN PRODUKTEN

Omschrijving	Eenheid	Hoeveelheid	Waarde (in 1000 F - exclusief aftrek-bare B.T.W.)
A. Brandstoffen en elektrische energie :			
- steenkolen en steenkoolcokes	t	5 386 558	26 827 681
- benzine	t	813	24 463
- kerosen - lichte petroleum	t	111	2 536
- gasolie, lichte stookolie (dieselolie)	t	20 171	245 087
- residuëel petroleumgas	t	137 506	1 424 515
- vloeibaar petroleumgas	t	570	9 948
- steenkoolgas, aardgas (1)el (1)	1 000 m3	2 232 892	9 984 126
- zuurstof 15° C en 760 mm Hg.	1 000 m3	667 263	1 729 872
- hoogovens in de vestigingen geproduceerd	1 000 m3	1 403 919	-
- elektrische energie (aangekocht of ontvangen door cessie of in de vestigingen geproduceerd)	1 000 kWh	4 416 200	9 282 455
- andere	-	-	224 322
Totaal	-	-	49 755 005

VERBRUIKTE STOFFEN EN PRODUKTEN (vervolg)

Omschrijving	Eenheid	Van derden gekocht of ontvangen van niet siderurgische afdelingen van de vestigingen of van andere vestigingen van de ondernemingen		Voortgebracht in de siderurgische afdelingen van de vestigingen
		Hoeveelheid	Waarde (in 1 000 F-exclusief aftrek-bare B.T.W.)	Hoeveelheid
B. Grondstoffen :				
a) voor hoogovens en staalfabrieken :				
- erts en ertsagglomeraten	t	13 483 144	18 983 100	12 759 380
- schroot	t	(2)1 307 572	9 823 543	1 693 653
- ferromangaan	t	42 762	954 099	-
- andere ferrolegeringen	t	78 910	4 535 035	-
- ruwijzer, oxyden en andere ijzerhoudende stoffen	t	129 521	619 024	9 422 347
- kalk voor staalfabrieken	t	670 208	1 686 324	-
- soda, kalksteen, vloeispaat, fosfaten en andere additiemiddelen	t	2 282 917	2 272 963	..
- andere	-	-	873 727	-

(1) Hoeveelheden teruggebracht tot 4 250 Kcal/m3 O° C en 760 mm Hg.

(2) Waarvan 1 218 147 t van derden gekocht.

VERBRUIKTE STOFFEN EN PRODUKTEN (vervolg)

Omschrijving	Eenheid	Van derden gekocht of ontvangen van niet-siderurgische afdelingen van de vestigingen of van andere vestigingen van de ondernemingen		Voortgebracht in de siderurgische afdelingen van de vestigingen
		Hoeveelheid	Waarde (in 1 000 F - exclusief aftrekbare B.T.W.)	Hoeveelheid
b) Voor walserijen :				
- blokken en halffabrikaten, coils inbegrepen	t	1 482 807	19 952 011	15 540 412
- bandijzer en bandstaal, rondstaal en vierkantijzer voor buizen	t	335 391	4 624 012	..
- andere siderurgische produkten	t	122 134	2 925 191	..
- andere produkten	-	-	2 918 971	-
Totaal		-	70 168 000	-
c) andere stoffen :				
- diverse vuurvaste produkten	-	-	3 633 601	-
- walscilinders	t	19 321	1 069 828	-
- bladvormen en onderplaten	-	-	717 137	-
- verpakkingsmiddelenballages	-	-	284 938	-
- verpakkingen en recipiënten	-	-	438 861	-
- smeermiddelen	t	11 396	404 029	-
- stoffen voor onderhoud en herstelling	-	-	6 636 799	-
- handgereedschap en andere niet elders genoemde benodigdheden	-	-	3 026 803	-
Totaal		-	16 211 996	-
Algemeen totaal		-	136 135 001	-

Aankoopwaarde (in 1 000 F - exclusief aftrekbare B.T.W.) van goederen gekocht om in dezelfde vorm voortverlocht te worden : 9 510 430.

BELASTINGEN, TAKSEN EN DIVERSE UITGAVEN

Omschrijving	Waarde (in 1 000 F)
Bedrag (exclusief aftrekbare B.T.W.) gefactureerd door derden voor onderhoud en herstelling van gebouwen, machines en vervoermiddelen	4 628 168
Bedrag (exclusief aftrekbare B.T.W.) gefactureerd door derden voor het maakwerk verricht voor rekening van de vestigingen	8 052 918
Bedrag van de B.T.W. die op de door de getelde vestigingen geleverde goederen en diensten ontvangen werd	6 751 967
Bedrag van de aftrekbare B.T.W. op de aankopen	12 003 442
Bedrag van de op de uitvoervergunningen aangebrachte zegels, van de verkeersbelasting op de motorrijtuigen, van de gemeente- en provinciebelastingen	794 651
Bedrag van de onroerende voorheffing (provinciale en gemeentelijke opcentiemen inbegrepen)	516 031
Kosten (exclusief aftrekbare B.T.W.) betaald voor het vervoer uitgevoerd door derden en aangerekend buiten de aankoopfacturen om	2 045 737
Premies voor verzekering tegen brand, diefstal van autovoertuigen en schade voortvloeiend uit auto-ongevallen	256 393
Bedrag van de huur betaald voor gebouwen die voor beroepsdoeleinden gebruikt worden en van de huur betaald voor uitrustingsgoederen (exclusief aftrekbare B.T.W.)	1 002 169
Bankkosten met uitsluiting van de intresten op ontleende kapitalen (exclusief aftrekbare B.T.W.)	119 577
Diverse lasten (exclusief aftrekbare B.T.W.) (1)	5 233 186

(1) Deze post omvat geen afschrijvingen, intresten of belastingen.

PRODUKTIE EN LEVERINGEN

Omschrijving	Eigen pro- duktie en maakwerk voor derden	LEVERINGEN			
		in België		aan het buitenland	
		Hoeveelheid (in t)	Waarde (in 1 000 F - ex- clusief B.T.W.)	Hoeveelheid (in t)	Waarde (in 1000 F)
A. Hoogovens :					
- ruwijzer voor staalproductie	8 682 551	((((
- gietijzer-ruwijzer en ander ruwijzer	48 154	((1)	((1)	(44 190	(1 766 716
Totaal	8 730 705	(1)	(1)	44 190	1 766 716
B. Staalfabrieken: stalen blokken :					
- met zuiver zuurstof bereid staal	9 649 694	((((
- elektrostaal en vloeibaar staal voor gietwerk (2)	518 202	((1)	((1)	(213 589	(2 505 674
Totaal	10 167 896	(1)	(1)	213 589	2 505 674
C. Walserijen :					
1) half-afgewerkt staal :					
- blooms, knuppels, plakken en platinen	327 870	58 354	577 973	222 593	2 352 876
- voorprodukt voor plaat (collis)	4 177 291	731 162	10 368 381	2 766 574	39 275 425
Totaal	4 505 161	789 516	10 946 354	2 989 167	41 628 301
2) afgewerkt staal :					
- walsdraad (opgerold)					
- staafstaal (handelsstaal)	397 098	105 401	1 537 966	296 847	4 509 467
- dikke plaat	1 203 239	108 367	2 206 459	1 071 520	21 234 002
- middeldikke plaat	168 891	16 119	337 053	161 966	3 264 385
- dunne zwarte plaat	2 713 929	303 631	6 531 223	2 017 863	41 338 127
- elektroplaten, gegalvaniseerde, verlode en vertinde plaat (blik)	1 355 724	300 662	8 295 062	851 583	22 688 299
- diverse (assen, banden, dwars- liggers en elders niet genoemde produkten)	1 671 852	343 123	5 340 455	874 619	21 090 329
Totaal	7 510 733	1 177 303	24 248 218	5 274 398	114 124 609
Andere produkten :					
- hoogovenslakken	3 122 287	2 068 666	361 958	892 756	280 317
- ertsagglomeraten	12 834 105	((((
- hoogovenstof	149 140	((((
- ruwe Thomasslakken	264 259	((((1 847 434
- gas en hoogovens (teruggebracht op 4 250 k/cal. 0°C en 760 mm/hg (in 1 000 m3)	2 099 179	((((
- diversen en afval (inbegrepen electriciteit in 1 000 kWh)	-	-	1 809 994	-	255 319
Totaal	-	-	37 366 524	-	162 408 370

(1) De produkten bestemd voor België werden gevoegd bij de produkten bestemd aan het buitenland.

(2) Voor de ijzer- en staalnijverheid en de metaalverwerkende nijverheid samen, bedroeg de produktie van vloeibaar staal voor gietwerk, op basis van de maandelijkse statistiek, 102 239 ton in 1985.

Omschrijving	Waarde (in 1 000 F)
Totale waarde van de leveringen : - in België (exclusief B.T.W.)	40 502 290
- aan het buitenland	159 272 604
Totaal	199 774 894
Globale waarde van de cessies	7 741 228
Bedrag ontvangen door de getelde vestigingen voor industriële en niet industriële diensten (exclusief B.T.W.)	8 743 499
Globale waarde van de constructies en de zware uitrusting gemaakt door de vestigingen voor hun eigen gebruik, met hun eigen werkkrachten en buiten hun gewone activiteit (exclusief B.T.W.)	1 473 892
Globale waarde (exclusief B.T.W.) van de verkoop van goederen die de vestigingen verlaten hebben zonder er een bewerking ondergaan te hebben (handel)	10 618 218
Andere inkomsten.	480 424

WAARDE DER VOORRADEN, DER PRODUKTEN IN BEWERKING EN DER CONSTRUCTIES IN UITVOERING

Omschrijving	Waarde (in 1 000 F)	
	op 1.1.1985	op 31.12.1985
Vorraden :		
- brandstoffen, grondstoffen en andere in bewerking te stellen produkten (exclusief aftrekbare B.T.W.)	17 311 865	16 740 988
- afgewerkte produkten en afval	16 487 315	16 211 834
- produkten in bewerking	9 365 940	8 837 646

INVESTERINGEN

VESTIGINGEN DIE 20 OF MEER PERSONEN TEWERKSTELLEN

(in 1 000 F)

I. Vermeerdering (exclusief aftrekbare B.T.W.)						II. Vermindering (exclusief B.T.W.)			
Nieuwe en gebruikte machines, uitrusting en voertuigen		Constructie van gebouwen en andere bouwwerken	Aankoop van bestaande gebouwen en van bebouwde en onbebouwde terreinen		Totaal	Sociale investeringen	Algemeen totaal	Verkoop van terreinen en cessie van gebruikte vaste kapitaalgoederen	
Totaal	waarvan transportmiddelen voor het vervoer van en naar het bedrijf		Totaal	waarvan onbebouwde terreinen				Totaal	waarvan onbebouwde terreinen
13 077 030	44 682	2 572 067	29 264	.	15 678 361	71 906	15 750 267	3 953 402	.

III. Afschrijvingen voor het geheel van het geïnvesteerde kapitaal

Afschrijvingen op materieel en gereedschap	9 004 080
Afschrijvingen op gebouwen en andere bouwwerken	1 579 490

. . . Vertrouwelijk cijfer.

IV. Financiering van de investeringen

Financiering met eigen middelen van de ondernemingen en financiering met andere middelen dan die van de ondernemingen	15 750 267
---	------------

BOUWNIJVERHEID (1)

JAAR 1985

A. GLOBALE RESULTATEN

INDELING VAN DE ONDERNEMINGEN PER BELANGRIJKHEIDSKLASSE VOLGENS HET AANTAL OP 30 SEPTEMBER TEWERKGESTELDE PERSONEN

Omschrijving	5 tot 19	20 tot 49	50 tot 99	100 tot 199	200 tot 499	500 tot 999	1 000 en meer	Totaal
Aantal ondernemingen	267	721	192	113	49	9		1 351
Aantal werklieden	3 337	19 471	11 243	12 903	11 682	4 996		63 632
Aantal bedienden	386	2 260	1 681	2 567	2 630	1 820		11 344

Aantal personen die niet onderworpen zijn aan de sociale zekerheid op 30 september 1985 (eigenaars en familiale helpers) : 952

AANTAL BEDIENDEN EN WERKLIEDEN TEWERKGESTELD IN DE ONDERNEMINGEN OP 31 MAART, 30 JUNI, 30 SEPTEMBER EN 31 DECEMBER 1985

Personeel onderworpen aan de sociale zekerheid voor bedienden (incl. de ondernemingshoofden verbonden door een arbeidsovereenkomst en de leerlingen-bedienden)				Personeel onderworpen aan de sociale zekerheid voor werklieden (incl. leerjongens-werklieden)			
Datum	Mannen	Vrouwen	Totaal	Datum	Mannen	Vrouwen	Totaal
31.03.1985	8 812	2 552	11 364	31.03.1985	60 687	1 022	61 709
30.06.1985	8 792	2 534	11 326	30.06.1985	61 425	1 041	62 466
30.09.1985	8 781	2 563	11 344	30.09.1985	62 572	1 060	63 632
31.12.1985	8 694	2 543	11 237	31.12.1985	61 019	1 069	62 088

Aantal arbeidsuren door de werklieden en de leerjongens-werklieden daadwerkelijk in 1985 gepresteerd : 81 349 799.

PERSONEELSUITGAVEN

Omschrijving	Waarde (in 1 000 F)
Brutowedden uitbetaald aan het personeel dat onderworpen is aan de sociale zekerheid voor bedienden	11 033 376
Brutolonen uitbetaald aan het personeel dat onderworpen is aan de sociale zekerheid voor werklieden	26 235 792
Werkgeversbijdragen aan de sociale zekerheid voor : - het personeel onderworpen aan de sociale zekerheid voor bedienden - het personeel onderworpen aan de sociale zekerheid voor werklieden	2 834 758 15 557 068
Verzekeringspremies tegen arbeidsongevallen	1 668 364
Andere personeelsuitgaven	5 648 575
Totaal	62 977 933

(1) Ondernemingen die 10 of meer werklieden tewerkstellen voor de voltooiingswerken en 20 of meer werklieden voor de ruwbouw.

INDELING PER PROVINCIE EN PER ARRONDISSEMENT VAN HET OP 30 SEPTEMBER TEWERKGESTELDE PERSONEEL (1)

Provincies en arrondissementen	Bedienden	Werklieden
Antwerpen Mechelen Turnhout	1 542 167 433	8 226 1 479 3 454
Antwerpen	2 142	13 159
Brussel-Hoofdstad Halle-Vilvoorde Leuven Nijvel	3 263 149 137 197	9 777 1 196 997 1 216
Brabant	3 746	13 186
Aat Charleroi Bergen Moeskroen Zinnik Thuin Doornik	62 336 75 115 30 29 98	418 1 920 766 615 263 326 686
Henegouwen	745	4 994
Hoei Luik Verviers Borgworm	114 911 253 11	669 4 349 2 126 158
Luik	1 289	7 302
Hasselt Maaseik Tongeren	568 143 101	3 586 1 303 991
Limburg	812	5 880
Neufchâteau Aarlen, Bastenaken, Marche-en-Famenne en Virton	131 116	763 838
Luxemburg	247	1 601
Namen Dinant en Philippeville	234 37	1 431 319
Namen	271	1 750
Aalst Dendermonde Eeklo Gent Oudenaarde Sint-Niklaas	258 137 26 610 70 201	1 606 1 291 311 3 488 660 1 333
Oost-Vlaanderen	1 302	8 689
Brugge Ieper Kortrijk Oostende Roeselare Diksmuide, Tielt en Veurne	118 54 336 64 131 87	1 151 627 2 132 794 1 255 1 112
West-Vlaanderen	790	7 071
HET RIJK	11 344	63 632

(1) De indeling van het werkliedenpersoneel hierboven opgegeven is gebaseerd op de localisatie van de sociale zetel van de getelde ondernemingen en niet op die van de exploitatiezetel.

VERBRUIKTE GRONDSTOFFEN EN PRODUKTEN

Omschrijving	Eenheid	Hoeveelheid	Waarde (in 1 000 F exclusief aftrek- bare B.T.W.)
Brandstoffen :			
- benzine	hl	332 211	870 287
- dieselolie	t	150 362	2 448 174
- andere	-	-	737 191
Elektrische energie	1 000 kwh	128 397	619 354
Steenslag van : - porfier	t	2 368 779	636 336
- zandsteen	t	1 920 200	345 035
- kalksteen	t	3 679 393	700 404
Rijnzand	-	-	533 642
Rijngrind	-	-	393 307
Ijzer en staal : - betonijzer	t	186 868	2 726 434
- profielijzer	t	34 119	632 954
- andere	t	32 517	726 536
Aluminium profielen	t	3 316	446 197
Naaldhout : noords hout : - timmerwerk	-	-	571 796
- daklatten	-	-	183 474
inlands hout : - timmerwerk	-	-	328 882
- daklatten	-	-	130 966
Ander hout	-	-	1 321 804
Cement	t	717 188	1 874 105
Cementagglomeraten	t	891 129	2 436 171
Stortbeton	m3	2 668 468	5 131 866
Geprefabriceerde betonelementen voor gevels	t	123 163	978 441
Bakstenen	t	404 376	1 967 971
Petroleumbitumen	-	-	2 250 116
Vensterglas : - enkel vensterglas	-	-	371 418
- dubbel vensterglas	-	-	444 680
Warmte isolerende produkten : - glaswol	-	-	295 568
- geëxpandeerd polystyreen	-	-	157 890
- andere produkten	-	-	530 007
Plastica : - buizen en hulzen	-	-	542 293
- deuren, ramen, rolluiken	-	-	266 825
- andere produkten (inclusief die voor muur- en vloerbekledingen)	-	-	408 175
Materiaal voor elektrische installaties en kathodebescherming	-	-	5 681 131
Materiaal voor verwarmingsinstallaties	-	-	4 173 512
Materiaal voor sanitaire inrichtingen	-	-	1 236 810
Andere materialen, bouwelementen, stoffen en produkten van alle aard niet elders genoemd (met inbegrip van sloopingsmaterialen)	-	-	17 241 379
Totaal	-	-	60 341 131

Totale inkoopwaarde (in 1 000 F - exclusief aftrekbare B.T.W.) van de goederen gekocht om in dezelfde vorm voortverkocht of afgestaan te worden : 3 942 595

BELASTINGEN, TAKSEN EN DIVERSE UITGAVEN

Omschrijving	Waarde (in 1 000 F)
- Bedrag (exclusief aftrekbare B.T.W.) gefactureerd door derden voor onderhoud en herstelling van gebouwen, machines en vervoermiddelen (bedoeld onderhoud en herstelling zijn die welke het mogelijk maken de produktiegoederen in staat van goede werking te houden zonder op gevoelige wijze eigenschappen of de waarde van deze goederen te wijzigen)	4 145 508
- Bedrag van de B.T.W. die op de door de getelde ondernemingen geleverde werken, diensten en goederen ontvangen werd.	11 083 383
- Bedrag van de aftrekbare B.T.W. op de aankopen.	20 464 394
- Bedrag van de op de uitvoervergunningen aangebrachte zegels, van de verkeersbelasting op de motorrijtuigen, van de gemeente- en provinciebelastingen.	364 942
- Bedrag van de onroerende voorheffing (provinciale en gemeentelijke opcentiemen inbegrepen)	161 699
- Premies voor verzekering tegen brand, diefstal van autovoertuigen en schade voortvloeiend uit auto-ongevallen.	1 045 581
- Huur betaald voor gebouwen die voor beroepsdoeleinden gebruikt worden (met inbegrip van de voor deze gehuurde gebouwen betaalde onroerende voorheffing)	828 021
- Huur betaald voor uitrustingsgoederen (exclusief aftrekbare B.T.W.)	2 346 524
- Bankkosten (exclusief aftrekbare B.T.W.) met uitsluiting van de intresten op ontleende kapitalen.	302 133
- Diverse lasten (exclusief aftrekbare B.T.W.) (1)	13 688 281

WAARDE DER WERKEN UITGEVOERD IN 1985 DOOR DE GETELDE ONDERNEMINGEN

Aard der werken	Sommen gefactureerd aan officiële of privé-klienten voor de werken werkelijk uitgevoerd voor hun rekening (waarde in 1 000 F - exclusief B.T.W.)		Sommen gefactureerd door onderaannemers voor de werken werkelijk uitgevoerd voor rekening van de getelde ondernemingen
	Openbare werken (1)	Privé werken (2)	
Constructie van openbare of privé- gebouwen : - algemene aannemingen - aannemingen van grondwerk of metselwerk alleen	28 085 316 2 581 980	49 888 323 5 561 575	- 5 438 252
Wegeniswerken (bruggen en tunnels inbegrepen)	32 898 099	9 263 551	8 586 209
Andere werken van burgerlijke bouwkunde (zee- en rivierwerken, kunstwerken, enz...)	24 088 429	1 648 416	6 330 591
Tegelvloeren, mozaiek en andere bedekkingen van muren en vloeren	350 987	4 946 230	3 627 587
Piafonneer- en andere pleisterwerken	233 412	1 495 402	2 424 730
Schrijwerk, leggen van parketvloeren, vensterluiken	443 466	3 852 920	6 306 858
Schilder- en versieringswerken	1 399 934	4 705 336	3 105 160
Centrale verwarming, luchtverversing en pijpleidingen, luchtconditionering	3 335 549	7 448 673	4 941 171
Lood- en zinkwerk, sanitaire inrichtingen	689 570	1 925 239	2 398 686
Andere voltooiingswerken	4 115 302	10 749 370	7 512 581
Herstellings- en onderhoudswerken	544 995	697 302	337 065
Anderè werken, slopingswerken inbegrepen	1 436 826	1 321 698	1 506 246
Totaal	100 203 865	103 504 035	52 515 136
Totaal (1) + (2)	203 707 900		

(1) Deze post omvat geen afschrijvingen, intresten of belastingen.

B. VERDELING VAN DE GLOBALE RESULTATEN NAAR DE GROOTTEKLASSE VAN DE ONDERNEMINGEN

Aantal ondernemingen met :	
- minder dan 50 werklieden :	1 038
- 50 tot 99 werklieden :	179
- 100 tot 199 werklieden :	94
- 200 tot 499 werklieden :	35
- 500 en meer werklieden :	5

Totaal : 1 351

AANTAL BEDIENDEN EN WERKLIEDEN TEWERKGESTELD IN DE ONDERNEMINGEN OP 31 MAART, 30 JUNI, 30 SEPTEMBER EN 31 DECEMBER 1985

Personeel onderworpen aan de sociale zekerheid voor bedienden
(incl. de ondernemingshoofden verbonden door een arbeidsovereenkomst en de leerlingen-bedienden)

Datum	Ondernemingen die minder dan 50 werklieden tewerkstellen			Ondernemingen die 50 tot 99 werklieden tewerkstellen			Ondernemingen die 100 tot 199 werklieden tewerkstellen			Ondernemingen die 200 tot 499 werklieden tewerkstellen			Ondernemingen die 500 en meer werklieden tewerkstellen		
	Mannen	Vrouwen	Totaal	Mannen	Vrouwen	Totaal	Mannen	Vrouwen	Totaal	Mannen	Vrouwen	Totaal	Mannen	Vrouwen	Totaal
31. 3.1985	2 149	998	3 147	1 544	445	1 989	2 094	505	2 599	2 364	481	2 845	661	123	784
30. 6.1985	2 139	993	3 132	1 554	442	1 996	2 099	505	2 604	2 350	476	2 826	650	118	768
30. 9.1985	2 147	1 002	3 149	1 557	447	2 004	2 091	514	2 605	2 348	486	2 834	638	114	752
31.12.1985	2 127	997	3 124	1 513	442	1 955	2 064	516	2 580	2 361	477	2 834	629	111	740

Personeel onderworpen aan de sociale zekerheid voor werklieden (incl. leerjongens-werklieden)

Datum	Ondernemingen die minder dan 50 werklieden tewerkstellen			Ondernemingen die 50 tot 99 werklieden tewerkstellen			Ondernemingen die 100 tot 199 werklieden tewerkstellen			Ondernemingen die 200 tot 499 werklieden tewerkstellen			Ondernemingen die 500 en meer werklieden tewerkstellen		
	Mannen	Vrouwen	Totaal	Mannen	Vrouwen	Totaal	Mannen	Vrouwen	Totaal	Mannen	Vrouwen	Totaal	Mannen	Vrouwen	Totaal
31. 3.1985	24 203	154	24 357	11 839	74	11 913	12 274	58	12 332	9 602	243	9 845	2 769	493	3 262
30. 6.1985	24 453	149	24 602	12 042	71	12 113	12 456	58	12 514	9 575	252	9 827	2 899	511	3 410
30. 9.1985	24 802	149	24 951	12 330	70	12 400	12 655	54	12 709	9 818	273	10 091	2 967	514	3 481
31.12.1985	24 360	146	24 506	11 832	65	11 897	12 264	56	12 320	9 630	291	9 921	2 933	511	3 444

Aantal arbeidsuren door de werklieden en de leerjongens-werklieden daadwerkelijk in 1985 gepresteerd

Ondernemingen met :	
- minder dan 50 werklieden :	31 837 336
- 50 tot 99 werklieden :	16 016 573
- 100 tot 199 werklieden :	16 076 382
- 200 tot 499 werklieden :	13 270 019
- 500 werklieden en meer :	4 149 489

Totaal : 81 349 799

PERSONEELUITGAVEN

Omschrijving	Waarde (in 1 000 F)					Totaal
	Ondernemingen die minder dan 50 werklieden tewerkstellen	Ondernemingen die 50 tot 99 werklieden tewerkstellen	Ondernemingen die 100 tot 199 werklieden tewerkstellen	Ondernemingen die 200 tot 499 werklieden tewerkstellen	Ondernemingen die 500 en meer werklieden tewerkstellen	
Brutowedden uitbetaald aan het personeel dat onderworpen is aan de sociale zekerheid voor bedienden	2 457 632	1 787 013	2 494 499	3 397 871	896 361	11 033 376
Brutolonen uitbetaald aan het personeel dat onderworpen is aan de sociale zekerheid voor werklieden	10 014 520	5 166 562	5 258 357	4 357 270	1 439 083	26 235 792
Werkgeversbijdragen aan de sociale zekerheid voor :						
- het personeel onderworpen aan de sociale zekerheid voor bedienden	634 776	461 817	642 288	850 055	245 822	2 834 758
- het personeel onderworpen aan de sociale zekerheid voor werklieden	5 893 718	3 065 599	3 086 295	2 647 164	864 292	15 557 068
Verzekeringspremies tegen arbeidsongevallen	656 278	292 060	329 020	291 557	99 449	1 668 364
Andere personeelsuitgaven	1 749 805	983 580	1 242 616	1 203 556	469 018	5 648 575
Totaal	21 406 729	11 756 631	13 053 075	12 747 473	4 014 025	62 977 933

VERBRUIKTE GRONDSTOFFEN EN PRODUCTEN

Omschrijving	Eenheid	Ondernemingen die minder dan 50 werklieden tewerkstellen		Ondernemingen die 50 tot 99 werklieden tewerkstellen		Ondernemingen die 100 tot 199 werklieden tewerkstellen	
		Hoeveelheid	Waarde (in 1 000 F-exclusief aftrekbare B.T.W.)	Hoeveelheid	Waarde (in 1 000 F-exclusief aftrekbare B.T.W.)	Hoeveelheid	Waarde (in 1 000 F-exclusief aftrekbare B.T.W.)
Brandstoffen :							
- benzine	hl	154 167	404 820	63 783	166 782	65 779	172 446
- dieselolie	t	49 018	828 919	25 270	441 510	28 402	454 001
- andere	-	-	193 440	-	104 258	-	71 006
Elektrische energie	1 000 kwh	39 594	191 469	21 489	103 426	28 958	138 930
Steenlag van :							
- porfier	t	386 395	109 444	267 858	75 198	288 058	76 664
- zandsteen	t	499 245	95 815	367 873	69 573	255 610	48 439
- kalksteen	t	1 139 784	248 892	438 604	94 774	913 721	170 496
Rijnzand	-	-	195 601	-	102 712	-	88 957
Rijngrind	-	-	99 878	-	36 597	-	65 941
Ijzer en staal :							
- betonijzer	t	54 340	794 780	27 796	401 560	43 405	623 385
- profijl ijzer	t	14 785	259 955	7 105	137 359	5 488	96 088
- andere	t	11 965	273 456	4 687	107 721	7 669	168 884
Aluminium profielen	t	1 904	259 203	1 114	146 705	298	40 289
Naaldhout :							
- noords hout :							
- timmerwerk	-	-	313 688	-	108 079	-	100 498
- daklatten	-	-	59 303	-	33 350	-	46 672
- inlands hout :							
- timmerwerk	-	-	172 545	-	74 350	-	62 256
- daklatten	-	-	49 690	-	16 788	-	33 307
Ander hout	-	-	643 870	-	377 993	-	160 330
Cement	t	270 016	703 353	122 332	321 630	129 248	343 252
Cementagglomeraten	t	316 443	798 437	184 560	467 958	280 104	840 560
Stortbeton	m3	638 766	1 185 765	510 862	991 089	813 783	1 530 177
Geprefabriceerde betonelementen voor gevels	t	54 213	313 074	12 648	125 542	39 995	323 694
Bakstenen	t	197 467	973 688	86 284	397 662	86 542	419 430
Petroleumbitumen	-	-	1 020 922	-	328 168	-	402 102
Vensterglas	-	-	711 706	-	56 785	-	36 269
Warmte-isolerende produkten	-	-	371 936	-	258 504	-	272 834
Plastica :							
- buizen en huizen	-	-	201 288	-	112 743	-	96 356
- deuren, ramen, rolluiken	-	-	169 048	-	52 841	-	37 099
- andere produkten (inclusief die voor muur- en vloerbekleding)	-	-	268 722	-	114 581	-	19 986
Materiaal voor elektrische installaties en kathodesbescherming	-	-	1 694 262	-	1 089 870	-	1 557 729
Materiaal voor verwarmingsinstallaties	-	-	2 482 923	-	756 895	-	509 545
Materiaal voor sanitaire inrichtingen	-	-	942 145	-	132 187	-	109 907
Andere materialen, bouwelementen, stoffen en produkten van alle aard niet elders genoemd (met inbegrip van slopingsmaterialen)	-	-	5 966 129	-	3 463 986	-	3 736 727
Totaal	-	-	22 998 166	-	11 269 176	-	12 854 256

VERBRUIKTE GRONDSTOFFEN EN PRODUCTEN (vervolg)

Omschrijving	Eenheid	Ondernemingen die 200 tot 499 werklieden tewerkstellen		Ondernemingen die 500 en meer werklieden tewerkstellen		Totaal	
		Hoeveelheid	Waarde (in 1 000 F - exclusief aftrekbare B.T.W.)	Hoeveelheid	Waarde (in 1 000 F - exclusief aftrekbare B.T.W.)	Hoeveelheid	Waarde (in 1 000 F - exclusief aftrekbare B.T.W.)
Brandstoffen :							
- benzine	hl	40 472	105 173	8 010	21 066	332 211	870 287
- dieselolie	t	32 162	488 864	15 510	234 880	150 362	2 448 174
- andere	-	-	368 487	-	(1)	-	737 191
Elektrische energie	1 000 kWh	29 923	146 424	8 433	39 105	128 397	619 354
Steenslag van :							
- porfier	t	1 426 471	375 030	(1)	(1)	2 368 782	636 336
- zandsteen	t	797 472	131 208	(1)	(1)	1 920 200	345 035
- kalksteen	t	1 187 284	186 242	(1)	(1)	3 679 393	700 404
Rijnzand	-	-	117 307	-	29 065	-	533 642
Eijngrind	-	-	157 743	-	33 148	-	393 307
Ijzer en staal :							
- betonijzer	t	49 361	730 128	11 966	176 581	186 868	2 726 434
- profielijzer	t	6 741	139 552	(1)	(1)	34 119	632 954
- andere	t	8 196	176 475	(1)	(1)	32 517	726 536
Aluminium profielen	t	(1)	(1)	(1)	(1)	3 316	446 197
Naaldhout :							
- noords hout :							
- timmerhout	-	-	49 531	-	(1)	-	571 796
- daklatte	-	-	44 149	-	-	-	183 474
- inlands hout :							
- timmerhout	-	-	19 731	-	(1)	-	328 882
- daklatten	-	-	31 181	-	-	-	130 966
Ander hout	-	-	130 966	-	8 645	-	1 321 804
Cement	t	158 790	408 287	36 802	97 583	717 188	1 874 105
Cementagglomeraten	t	110 022	329 216	(1)	(1)	891 129	2 436 171
Stortbeton	m3	541 930	1 149 418	163 172	275 417	2 668 468	5 131 866
Geprefabriceerde betonelementen voor gevels	t	16 307	216 131	(1)	(1)	123 163	978 441
Bakstenen	t	33 288	173 694	795	3 497	404 376	1 967 971
Petroleumbitumen	-	-	498 924	-	(1)	-	2 250 116
Vensterglas	-	-	11 338	-	-	-	816 098
Warmte-isolerende producten	-	-	80 191	-	(1)	-	983 465
Andere materialen	-	-	4 962 466	-	1 072 690	-	29 550 125
Totaal	-	-	11 227 856	-	1 991 677	-	60 341 131

Totale inkoopwaarde (in 1 000 F - exclusief aftrekbare B.T.W.) van de goederen gekocht om in dezelfde vorm voortverkocht te worden

Ondernemingen met : minder dan 50 werklieden : 2 099 121
50 tot 99 werklieden : 885 002
100 tot 199 werklieden : 784 779
200 werklieden en meer : 173 693

Totaal 3 942 595

(1) Vertrouwelijk cijfer : samengevoegd met de kleinere klasse.

BELASTINGEN, TAKSEN EN DIVERSE UITGAVEN

Omschrijving	Waarde (in 1 000 F)					Totaal
	Ondernemingen die minder dan 50 werklieden tewerkstellen	Ondernemingen die 50 tot 99 werklieden tewerkstellen	Ondernemingen die 100 tot 199 werklieden tewerkstellen	Ondernemingen die 200 tot 499 werklieden tewerkstellen	Ondernemingen die 500 en meer werklieden tewerkstellen	
Sommen gefactureerd door onderaannemers voor de werken werkelijk uitgevoerd voor de rekening van de getelde ondernemingen (exclusief aftrekbare B.T.W.)	12 167 804	8 255 310	13 397 778	17 719 320	974 924	52 515 136
Bedrag van de B.T.W. die op de door de getelde ondernemingen geleverde werken, diensten en goederen ontvangen werd	3 526 819	1 927 942	2 313 020	2 841 232	474 370	11 083 383
Bedrag van de aftrekbare B.T.W. op de aankopen	6 629 838	3 617 738	4 715 073	4 814 184	687 557	20 464 390
Bedrag van de op de uitvoervergunningen aangebrachte zegels, van de verkeersbelasting op de motorrijtuigen, van de gemeente- en provinciebelastingen	144 255	58 375	66 762	70 600	24 950	364 942
Bedrag van de onroerende voorheffing (provinciale en gemeentelijke opcentiemen inbegrepen)	48 581	22 763	25 719	58 299	6 337	161 699
Premies voor verzekering tegen brand, diefstal van autovoertuigen en tegen schade voortvloeiend uit auto-ongevallen	442 325	198 769	176 043	146 738	81 706	1 045 581
Huur betaald voor gebouwen die voor beroepsdoeleinden gebruikt worden (met inbegrip van de voor deze gehuurde gebouwen eventueel betaalde onroerende voorheffing)	406 830	135 544	119 524	151 138	14 985	828 021
Huur betaald voor uitrustingsgoederen (exclusief aftrekbare B.T.W.)	487 116	366 611	622 570	589 728	280 499	2 346 524
Bankkosten (exclusief aftrekbare B.T.W.) met uitsluiting van de intresten op ontleende kapitalen	61 038	40 549	33 693	161 474	5 379	302 133
Diverse lasten (exclusief aftrekbare B.T.W.) (1)	3 928 524	2 290 905	2 476 558	4 087 390	904 904	13 688 281
Bedrag (exclusief aftrekbare B.T.W.) gefactureerd door derden voor onderhoud en herstelling van gebouwen, machines en vervoermiddelen (bedoeld onderhoud en herstelling zijn die welke het mogelijk maken de produktiegoederen in staat van goede werking te houden zonder op gevoelige wijze de eigenschappen of waarde van deze goederen te wijzigen)	1 429 915	650 971	645 108	771 559	647 955	4 145 508

WAARDE DER WERKEN IN 1985 DOOR DE GETELDE ONDERNEMINGEN

Aard der werken	Ondernemingen die minder dan 50 werklieden tewerkstellen		Ondernemingen die 50 tot 99 werklieden tewerkstellen	
	Sommen gefactureerd aan officiële of privé-klienten voor de werken werkelijk uitgevoerd voor hun rekening (waarde in 1 000 F - exclusief B.T.W.)		Sommen gefactureerd aan officiële of privé-klienten voor de werken werkelijk uitgevoerd voor hun rekening (waarde in 1 000 F - exclusief B.T.W.)	
	Openbare werken	Privé-werken	Openbare werken	Privé-werken
Constructies van openbare of privé-gebouwen :				
- algemene aannemingen	5 622 842	17 032 035	6 238 679	9 128 742
- aannemingen van grondwerk of metselwerk alleen	1 255 074	1 414 731	125 175	1 510 432
Wegeniswerken (bruggen en tunnels inbegrepen)	6 864 151	3 644 216	5 441 936	1 939 273
Andere werken van burgerlijke bouwkunde (zeen rivierwerken, kunstwerken, enz...)	1 120 630	144 276	1 550 870	223 301
Tegelvloeren, mozaïek en andere bedekkingen van muren en vloeren	145 442	2 245 634)	1 474 686
Plafonneer- en andere pleisterwerken	93 377	1 069 992)	201 821
Schrijnwerk, leggen van parketvloeren, vensterluiken	430 173	3 190 967)	661 953
Schilder- en versieringswerken	832 768	2 659 847)	624 181
Centrale verwarming, luchtverversing en pijpleidingen, luchtconditionering	2 090 600	4 239 694	533 669	1 358 024
Lood en zinkwerken, sanitaire inrichtingen	583 528	1 756 299	74 625)
Andere voltooingswerken	2 165 273	5 964 848	990 013)
Andere werken (slopings-, herstellings-, en onderhoudswerken inbegrepen)	264 553	733 116	591 418	739 292
Totaal	21 468 411	44 095 455	16 087 768	20 304 736

(1) Deze post omvat geen afschrijvingen, intresten of belastingen.

INVESTERINGEN
ONDERNEMINGEN DIE 20 OF MEER PERSONEN TEWERKSTELLEN

(in 1 000 F)

Ondernemingen	I. Vermeerdering (exclusief aftrekbare B.T.W.)					II. Verminder- ring (excl. B.T.W.)
	Nieuwe en gebruikte ma- chines, uitrusting en voertuigen		Constructie van gebou- wen en an- dere bouw- werken	Aankoop van bestaande gebouwen en van bebouw- de en onbe- bouwde ter- reinen (1)	Algemeen totaal	Verkoop van terreinen en cessie van gebruik- te vaste ka- pitaalgoede- ren
	Totaal	waarvan transportmid- delen voor het vervoer van en naar het bedrijf				
Ondernemingen met :						
minder dan 50 werklieden	1 609 763	636 130	170 094	215 254	1 995 111	528 440
50 tot 99 werklieden	820 040	260 426	95 650	90 191	1 005 881	245 217
100 tot 199 werkliede	909 177	292 650	91 464	72 082	1 072 723	442 015
200 en meer werklieden	2 941 681	237 613	69 267	261 982	3 272 930	784 645
Totaal	6 280 661	1 426 819	426 475	639 509	7 346 645	2 000 317

Ondernemingen	III. Afschrijvingen voor het geheel van het geïnvesteerde kapitaal		IV. Financiering van de investeringen	
	Op materieel en gereedschap	De gebouwen en andere bouwwerken	Met eigen mid- delen van de ondernemingen	Met andere mid- delen dan die van de onder- nemingen
Ondernemingen met :				
minder dan 50 werklieden	1 325 630	223 621	1 438 050	557 061
50 tot 99 werklieden	628 723	118 397	690 865	315 016
100 tot 199 werklieden	774 915	102 201	892 728	179 995
200 en meer werklieden	2 334 073	105 728	1 923 844	1 349 086
Totaal	5 063 341	549 947	4 945 487	2 401 158

(1) Sociale investeringen inbegrepen.

C. VERDELING PER SECTOR VAN DE VOORNAAMSTE RESULTATEN

I. RUWBOUW EN BURGERLIJKE BOUWKUNDE

Aantal ondernemingen met :

minder dan 50 werklieden : 341
 50 tot 199 werklieden : 151
 200 en meer werklieden : 23

Totaal : 515

AANTAL BEDIENDEN EN WERKLIEDEN TEWERKGESTELD IN DE ONDERNEMINGEN OP 31 MAART, 30 JUNI, 30 SEPTEMBER EN 31 DECEMBER 1985

Personeel onderworpen aan de sociale zekerheid voor bedienden (incl. de ondernemingshoofden verbonden door een arbeids-overeenkomst en de leerlingen-bedienden)

Datum	Ondernemingen die minder dan 50 werklieden tewerkstellen			Ondernemingen die 50 tot 199 werklieden tewerkstellen			Ondernemingen die 200 en meer werklieden tewerkstellen			Totaal		
	Mannen	Vrouwen	Totaal	Mannen	Vrouwen	Totaal	Mannen	Vrouwen	Totaal	Mannen	Vrouwen	Totaal
31. 3. 1985	779	296	1 075	2 096	560	2 656	2 000	402	2 402	4 875	1 258	6 133
30. 6. 1985	784	296	1 080	2 133	555	2 688	1 961	383	2 344	4 878	1 234	6 112
30. 9. 1985	780	296	1 076	2 118	560	2 678	1 961	379	2 340	4 859	1 235	6 094
31.12.1985	779	294	1 073	2 080	559	2 639	1 946	378	2 324	4 805	1 231	6 036

Personeel onderworpen aan de sociale zekerheid voor werklieden (incl. leerjongens-werklieden)

Datum	Ondernemingen die minder dan 50 werklieden tewerkstellen			Ondernemingen die 50 tot 199 werklieden tewerkstellen			Ondernemingen die 200 en meer werklieden tewerkstellen			Totaal		
	Mannen	Vrouwen	Totaal	Mannen	Vrouwen	Totaal	Mannen	Vrouwen	Totaal	Mannen	Vrouwen	Totaal
31. 3. 1985	9 532	45	9 577	13 567	60	13 627	7 004	87	7 091	30 103	192	30 295
30. 6. 1985	9 714	44	9 758	13 802	59	13 861	7 010	85	7 095	30 526	188	30 714
30. 9. 1985	9 758	43	9 801	13 942	55	13 997	7 236	84	7 320	30 936	182	31 118
31.12.1985	9 551	43	9 594	13 372	55	13 427	6 997	84	7 081	29 920	182	30 102

Aantal arbeidsuren door de werklieden en de leerjongens-werklieden daadwerkelijk in 1985 gepresteerd

Ondernemingen met : minder dan 50 werklieden : 11 921 644
 50 tot 199 werklieden : 17 675 337
 200 en meer werklieden : 9 724 168

Totaal : 39 321 149

PERSONEELSUITGAVEN

Omschrijving	Waarde (in 1 000 F)			
	Ondernemingen die minder dan 50 werklieden tewerkstellen	Ondernemingen die 50 tot 199 werklieden tewerkstellen	Ondernemingen die 200 en meer werklieden tewerkstellen	Totaal
Brutowedden uitbetaald aan het personeel dat onderworpen is aan de sociale zekerheid voor bedienden	903 178	2 541 272	3 005 264	6 449 714
Brutolonen uitbetaald aan het personeel dat onderworpen is aan de sociale zekerheid voor werklieden	3 791 008	5 768 539	3 356 967	12 916 514
Werkgeversbijdragen aan de sociale zekerheid voor :				
- het personeel onderworpen aan de sociale zekerheid voor bedienden	231 422	645 205	795 433	1 672 060
- het personeel onderworpen aan de sociale zekerheid voor werklieden	2 296 789	3 514 771	2 083 836	7 895 396
Verzekeringspremies tegen arbeidsongevallen	259 908	371 968	235 414	867 290
Andere personeelsuitgaven	700 973	1 315 255	1 005 829	3 022 057
Totaal	8 183 278	14 157 010	10 482 743	32 823 031

VERBRUIKTE GRONDSTOFFEN EN PRODUCTEN

Omschrijving	Eenheid	Ondernemingen die minder dan 50 werklieden tewerkstellen		Ondernemingen die 50 tot 199 werklieden tewerkstellen		Ondernemingen die 200 en meer werklieden tewerkstellen		Totaal	
		Hoeveelheid	Waarde (in 1 000 F - exclusief aftrekbare B.T.W.)	Hoeveelheid	Waarde (in 1 000 F - exclusief aftrekbare B.T.W.)	Hoeveelheid	Waarde (in 1 000 F - exclusief aftrekbare B.T.W.)	Hoeveelheid	Waarde (in 1 000 F - exclusief aftrekbare B.T.W.)
Brandstoffen :									
- benzine	hl	54 913	144 319	73 400	191 780	28 334	72 943	156 647	409 042
- dieselolie	t	19 040	321 614	23 891	397 017	29 661	434 644	72 592	1153 275
- andere	-	-	51 727	-	54 658	-	218 800	-	325 185
Elektrische energie	1000 kWh	15 104	72 497	34 839	168 088	22 593	114 385	72 536	354 970
Steenlag van :									
- porfier	t	111 477	31 497	117 478	31 496	54 440	14 875	283 395	77 868
- zandsteen	t	58 517	11 378	139 989	26 704	34 330	6 481	232 836	44 563
- kalksteen	t	271 368	58 846	272 036	59 320	113 000	22 714	656 404	140 880
Rijnzand	-	-	109 869	-	93 734	-	39 083	-	242 686
Rijngrind	-	-	51 963	-	58 013	-	59 496	-	169 472
Ijzer en staal :									
- betonijzer	t	49 626	729 819	57 422	829 781	38 371	571 161	145 419	2130 761
- profielijzer	t	9 330	170 222	10 113	190 601	4 346	89 287	23 789	450 110
- andere	t	5 596	126 618	5 636	119 972	6 843	144 182	18 075	390 772
Aluminium profielen	t	1 068	146 041	1 273	167 954	(1)	(1)	2 341	313 995
Naaldhout :									
noords hout :									
- timmerwerk	-	-	208 084	-	196 961	-	42 650	-	447 695
- daklatten	-	-	21 350	-	69 015	-	29 355	-	119 720
inlands hout :									
- timmerwerk	-	-	122 742	-	123 423	-	16 986	-	263 151
- daklatten	-	-	18 807	-	28 559	-	29 118	-	76 484
Ander hout	-	-	184 613	-	370 031	-	120 849	-	675 493
Cement	t	164 943	431 368	133 746	351 236	65 672	165 302	364 361	947 906
Cementagglomeraten	t	194 949	499 731	307 810	899 010	47 856	160 808	550 615	1559 549
Stortbeton	m3	499 160	928 903	984 655	1 921 495	437 144	837 282	1 920 959	3687 680
Geprefabriceerde betonelementen voor gevels	t	49 849	280 334	51 264	443 266	12 358	125 947	113 471	849 547
Bakstenen	t	191 437	946 919	163 331	772 559	28 339	147 653	383 107	1867 131
Petroleumbitumen	-	-	12 176	-	80 674	-	39 213	-	132 063
Vensterglas	-	-	129 372	-	85 009	-	11 338	-	225 719
Warmte-isulerende producten	-	-	131 145	-	161 961	-	36 022	-	329 128

(1) Vertrouwelijk cijfer : samengevoegd met de kleinere klasse.

VERBRUIKTE GRONDSTOFFEN EN PRODUCTEN (vervolg)

Omschrijving	Eenheid	Ondernemingen die minder dan 50 werklieden tewerkstellen		Ondernemingen die 50 tot 199 werklieden tewerkstellen		Ondernemingen die 200 en meer werklieden tewerkstellen		Totaal	
		Hoeveelheid	Waarde (in 1 000 F - exclusief aftrekbare B.T.W.)	Hoeveelheid	Waarde (in 1 000 F - exclusief aftrekbare B.T.W.)	Hoeveelheid	Waarde (in 1 000 F - exclusief aftrekbare B.T.W.)	Hoeveelheid	Waarde (in 1 000 F - exclusief aftrekbare B.T.W.)
Plastica :									
- buizen en hulzen	-	-	83 637	-	103 143	-	106 325	-	293 105
- deuren, ramen, rolluiken	-	-	93 955	-	77 369	-	6 941	-	178 265
- andere produkten (inclusief die voor muur- en vloerbekledingen)	-	-	39 788	-	53 397	-	(1)	-	93 185
Materiaal voor elektrische installaties en kathodebescherming	-	-	50 660	-	556 094	-	41 275	-	648 029
Materiaal voor verwarmingsinstallaties	-	-	62 275	-	56 889	-	1 993	-	121 157
Materiaal voor sanitaire inrichtingen	-	-	103 577	-	105 956	-	16 941	-	226 474
Andere materialen, bouwelementen, stoffen en produkten van alle aard niet elders genoemd (met inbegrip van sloopmaterialen)	-	-	1 800 862	-	3 603 720	-	2 009 032	-	7 413 614
Totaal	-	-	8 176 708	-	12 448 885	-	5 733 081	-	26 358 674

Totaal inkoopwaarde (in 1 000 F - exclusief aftrekbare B.T.W.) van de goederen gekocht om in dezelfde vorm voortverkocht te worden.

Ondernemingen met - minder dan 50 werklieden : 344 607
- 50 werklieden en meer : 488 310

Totaal 832 917

BELASTINGEN, TAKSEN EN DIVERSE UITGAVEN

Omschrijving	Waarde (in 1 000 F)			Totaal
	Ondernemingen die minder dan 50 werklieden tewerkstellen	Ondernemingen die 50 tot 199 werklieden tewerkstellen	Ondernemingen die 200 en meer werklieden tewerkstellen	
Sommen gefactureerd door onderaannemers voor de werken werkelijk uitgevoerd voor de rekening van de getelde ondernemingen (exclusief aftrekbare B.T.W.)	7 871 751	17 341 801	13 535 659	38 749 211
Bedrag van de aftrekbare B.T.W. die op de door de getelde ondernemingen geleverde werken, diensten en goederen ontvangen werd.	1 482 524	2 601 824	2 092 231	6 176 579
Bedrag van de aftrekbare B.T.W. op de aankopen	2 865 186	5 225 036	3 336 427	11 426 649
Bedrag van de op de uitvoervergunningen aangebrachte zegels, van de verkeersbelastingen op de motorrijtuigen, van de gemeente- en provinciebelastingen	61 302	72 712	64 710	198 724
Bedrag van de onroerende voorheffing (provinciale en gemeentelijke opcentiemen inbegrepen)	26 020	35 525	52 460	114 005
Premies voor verzekering tegen brand, diefstal van autovoertuigen en schade voortvloeiend uit auto-onngevallen	157 537	213 762	161 177	532 476
Huur betaald voor gebouwen die voor beroepsdoeleinden gebruikt wrden (met inberip van de voor deze gehuurde gebouwen betaalde onroerende voorheffing)	164 373	157 485	126 017	447 875
Huur betaald voor uitrustingsgoederen (exclusief aftrekbare B.T.W.)	242 189	633 407	473 492	1 349 088
Bankkosten (exclusief aftrekbare B.T.W.) met uitsluiting van de intresten op ontleende kapitalen	23 944	40 845	148 689	213 478
Diverse lasten (exclusief aftrekbare B.T.W.) (2)	1 539 862	2 884 503	3 824 213	8 248 578
Bedrag (exclusief aftrekbare B.T.W.) gefactureerd door derden voor onderhoud en herstelling van gebouwen, machines en vervoermiddelen (bedoeld onderhoud en herstelling zijn die welke het mogelijk maken de produktiegoederen in staat van goede werking te houden zonder op gevoelige wijze de eigenschappen of de waarde van deze goederen te wijzigen)	558 822	693 662	948 393	2 200 877

(1) Vertrouwelijk cijfer : samengevoegd met de kleinere klasse.

(2) Deze post omvat geen afschrijvingen, intresten of belastingen.

WAARDE DER WERKEN UITGEVOERD IN 1985 DOOR DE GETELDE ONDERNEMINGEN

Aard van de werken	Ondernemingen die minder dan 50 werklieden tewerkstellen		Ondernemingen die 50 tot 199 werklieden tewerkstellen		Ondernemingen die 200 en meer werklieden tewerkstellen		Totaal	
	Sommen gefactureerd aan officiële en privé-klianten voor de werken werkelijk uitgevoerd voor hun rekening (waarde in 1 000 F-exclusief B.T.W.)		Sommen gefactureerd aan officiële en privé-klianten voor de werken werkelijk uitgevoerd voor hun rekening (waarde in 1 000 F-exclusief B.T.W.)		Sommen gefactureerd aan officiële en privé-klianten voor de werken werkelijk uitgevoerd voor hun rekening (waarde in 1 000 F-exclusief B.T.W.)		Sommen gefactureerd aan officiële en privé-klianten voor de werken werkelijk uitgevoerd voor hun rekening (waarde in 1 000 F-exclusief B.T.W.)	
	Openbare werken	Privé-werken	Openbare werken	Privé-werken	Openbare werken	Privé-werken	Openbare werken	Privé-werken
Constructie van openbare of privé-gebouwen :								
- algemene aannemingen	5 601 192	16 970 293	17 604 382	21 188 326)	10 025 909)	48 184 528
- aannemingen van grondwerk of metselwerk alleen	1 254 534	1 299 293	1 065 479	2 291 120)	1 262 847)	4 853 260
Wegeniswerken (bruggen en tunnels inbegrepen)	70 390	86 355	652 135)	1 109 467)))
Andere werken van burgerlijke bouwkunde (zee- en rivierwerken, kunstwerken enz...)	1 084 548	144 276	3 561 376)	18 179 083)	24 656 999)
Andere werken (sloppings-, herstellings- en onderhoudswerken inbegrepen)	263 303	690 138	1 524 153	936 702	-	-	1 787 456)
Totaal	8 273 967	19 190 355	24 407 525	24 905 342	23 577 065	12 700 702	56 258 557	56 796 399

Diverse ontvangsten (in 1 000 F)
 Ondernemingen met : minder dan 50 werklieden : 1 509 767
 50 tot 199 werklieden : 1 401 658
 200 en meer werklieden : 2 322 106

Totaal : 5 233 531

WAARDE VAN DE VOORRADEN EN VAN DE CONSTRUCTIES IN UITVOERING

Omschrijving	Ondernemingen die minder dan 50 werklieden tewerkstellen		Ondernemingen die 50 tot 199 werklieden tewerkstellen		Ondernemingen die 200 en meer werklieden tewerkstellen		Totaal	
	Boekwaarde (in 1 000 F)		Boekwaarde (in 1 000 F)		Boekwaarde (in 1 000 F)		Boekwaarde (in 1 000 F)	
	op 1 januari	op 31 december	op 1 januari	op 31 december	op 1 januari	op 31 december	op 1 januari	op 31 december
A. Voorraden : brandstoffen, materialen, bouwmaterialen, stoffen en producten van alle aard in bewerking te stellen (exclusief aftrekbare B.T.W.)	790 266	818 354	1 178 394	1 270 581	1 288 366	888 443	3 257 026	2 977 378
B. Nieuwe constructies (exclusief B.T.W.), constructies en uitrusting in uitvoering (exclusief aftrekbare B.T.W.)	3 440 715	3 315 425	687 610	540 756	758 284	897 593	4 886 609	4 753 774

INVESTERINGEN
ONDERNEMINGEN DIE 20 OF MEER PERSONEN TEWERKSTELLEN

(in 1 000 F)

Ondernemingen	I. Vermeerdering (exclusief aftrekbare B.T.W.)					II. Verminder- ring (excl. B.T.W.)
	Nieuwe en gebruikte ma- chines, uitrusting en voertuigen		Constructie van gebou- wen en an- dere bouw- werken	Aankoop van bestaande gebouwen en van be- bouwde en onbebouwde terreinen (1)	Algemeen totaal	Verkoop van terreinen en cessie van gebruik- te vaste kapitaal- goederen
	Totaal	waarvan trans- portmiddelen- voor het ver- voer van en naar het be- drijf				
Ondernemingen met :						
- minder dan 50 werklieden	697 929	275 604	88 804	150 908	937 641	223 932
- 50 tot 199 werklieden	1 039 447	346 372	114 982	83 956	1 238 385	418 603
- 200 en meer werklieden	2 407 471	131 756	59 008	247 362	2 713 841	651 695
Totaal	4 144 847	753 732	262 794	482 226	4 889 867	1 294 230

Ondernemingen	III. Afschrijvingen voor het geheel van het geïnvesteerde kapitaal		IV. Financiering van de investe- ringen	
	Op materieel en gereed- schap	Op gebouwen en andere bouwwerken	Met eigen middelen van de onderne- mingen	Met andere middelen dan die van de ondernemingen
Ondernemingen met :				
- minder dan 50 werklieden	620 728	93 281	693 193	244 448
- 50 tot 199 werklieden	829 344	138 112	1 087 441	150 944
- 200 en meer werklieden	1 827 431	80 935	1 388 004	1 325 837
Totaal	3 277 503	312 328	3 168 638	1 721 229

(1) Sociale investeringen inbegrepen.

II. WEGEN- EN SPOORWEGBOUW

Aantal ondernemingen met :

minder dan 50 werklieden : 159
 50 tot 199 werklieden : 57
 200 of meer werklieden : 13

Totaal : 229

AANTAL BEDIENDEN EN WERKLIEDEN TEWERKGESTELD IN DE ONDERNEMINGEN OP 31 MAART, 30 JUNI, 30 SEPTEMBER EN 31 DECEMBER 1985

Personeel onderworpen aan de sociale zekerheid voor bedienden (incl. de ondernemingshoofden verbonden door een arbeidsovereenkomst en de leerlingen-bedienden)

Datum	Ondernemingen die minder dan 50 werklieden tewerkstellen			Ondernemingen die 50 tot 199 werklieden tewerkstellen			Ondernemingen die 200 en meer werklieden tewerkstellen			Totaal		
	Mannen	Vrouwen	Totaal	Mannen	Vrouwen	Totaal	Mannen	Vrouwen	Totaal	Mannen	Vrouwen	Totaal
31. 3. 1985	311	134	445	693	159	852	840	173	1 013	1 844	466	2 310
30. 6. 1985	304	133	437	667	161	828	847	182	1 029	1 814	476	2 294
30. 9. 1985	304	138	442	662	165	827	838	189	1 027	1 804	492	2 296
31.12.1985	288	135	423	621	159	780	861	179	1 040	1 770	473	2 243

Personeel onderworpen aan de sociale zekerheid voor werklieden (incl. leerjongens-werklieden)

Datum	Ondernemingen die minder dan 50 werklieden tewerkstellen			Ondernemingen die 50 tot 199 werklieden tewerkstellen			Ondernemingen die 200 en meer werklieden tewerkstellen			Totaal		
	Mannen	Vrouwen	Totaal	Mannen	Vrouwen	Totaal	Mannen	Vrouwen	Totaal	Mannen	Vrouwen	Totaal
31. 3. 1985	4 478	22	4 500	5 353	18	5 371	4 206	31	4 237	14 037	71	14 108
30. 6. 1985	4 392	22	4 414	5 361	18	5 379	4 191	29	4 220	13 944	69	14 013
30. 9. 1985	4 398	22	4 420	5 420	19	5 439	4 177	25	4 202	13 995	66	14 061
31.12.1985	4 326	23	4 349	5 245	19	5 264	4 272	25	4 297	13 843	67	13 910

Aantal arbeidsuren door de werklieden en de leerjongens-werklieden daadwerkelijk in 1985 gepresteerd

Ondernemingen met : minder dan 50 werklieden : 5 180 500
 50 tot 199 werklieden : 6 513 099
 200 en meer werklieden : 5 674 832

Totaal : 17 368 431

PERSONEELSUITGAVEN

Omschrijving	Waarde (in 1 000 F)			Totaal
	Ondernemingen die minder dan 50 werklieden tewerkstellen	Ondernemingen die 50 tot 199 werklieden tewerkstellen	Ondernemingen die 200 en meer werklieden tewerkstellen	
Brutowedden uitbetaald aan het personeel dat onderworpen is aan de sociale zekerheid voor bedienden	358 968	748 283	1 077 049	2 184 300
Brutolonen uitbetaald aan het personeel dat onderworpen is aan de sociale zekerheid voor werklieden	1 647 587	2 130 439	1 821 380	5 599 406
Werkgeversbijdragen aan de sociale zekerheid voor :				
- het personeel onderworpen aan de sociale zekerheid voor bedienden	90 863	194 762	249 542	535 167
- het personeel onderworpen aan de sociale zekerheid voor werklieden	975 180	1 273 381	1 097 518	3 346 079
Verzekeringspremies tegen arbeidsongevallen	109 201	127 429	110 198	346 828
Andere personeelsuitgaven	351 048	457 142	525 722	1 333 912
Totaal	3 532 847	4 931 436	4 881 409	13 345 692

VERBRUIKTE GRONDSTOFFEN EN PRODUCTEN

Omschrijving	Eenheid	Ondernemingen die minder dan 50 werklieden tewerkstellen		Ondernemingen die 50 tot 199 werklieden tewerkstellen		Ondernemingen die 200 en meer werklieden tewerkstellen		Totaal	
		Hoeveelheid	Waarde (in 1 000 F - exclusief aftrekbare B.T.W.)	Hoeveelheid	Waarde (in 1 000 F - exclusief aftrekbare B.T.W.)	Hoeveelheid	Waarde (in 1 000 F - exclusief aftrekbare B.T.W.)	Hoeveelheid	Waarde (in 1 000 F - exclusief aftrekbare B.T.W.)
Brandstoffen :									
- benzine	hl	30 630	80 571	28 931	76 458	16 504	43 602	76 065	200 631
- dieselolie	t	21 311	357 863	26 720	444 988	17 235	275 806	5 266	1 078 457
- andere	-	-	94 017	-	101 252	-	149 687	-	344 956
Elektrische energie	1000 kWh	8 359	39 495	10 383	48 614	15 518	69 921	34 260	1 580 030
Steenslag van :									
- porfier	t	255 716	72 499	425 348	116 419	1 372 028	360 155	2 053 092	549 073
- zandsteen	t	437 953	83 970	(2)	(2)	1 246 636	216 035	1 684 589	300 005
- kalksteen	t	844 945	184 768	1 080 109	205 907	1 074 284	163 528	2 999 338	554 203
Rijnzand	-	-	65 863	-	85 181	-	107 289	-	258 333
Rijngrind	-	-	34 274	-	44 415	-	131 395	-	210 084
Ijzer en staal :									
- betonijzer	t	1 847	26 204	13 745	194 687	22 956	335 548	38 548	556 439
- profielijzer	t	431	7 637	2 381	40 923	2 395	50 265	5 207	98 825
- andere	t	753	17 813	4 366	88 179	1 353	32 293	6 472	138 285
Naaldhout :									
- noords hout :									
- timmerwerk	-	-	1 955	-	10 901	-	6 881	-	19 737
- daklatten	-	-	601	-	(2)	-	15 499	-	16 100
- inlands hout :									
- timmerhout	-	-	681	-	13 034	-	(1)	-	13 715
- daklatten	-	-	-	-	23 401	-	(1)	-	23 401
Ander hout	-	-	11 173	-	19 754	-	18 762	-	49 689
Cement	t	75 022	193 252	113 205	301 152	129 920	340 568	318 147	834 972
Cementagglomeraten	t	101 440	244 505	156 502	408 489	62 166	168 408	320 108	821 402
Stortbeton	m3	135 612	249 753	336 142	592 317	267 958	587 553	739 712	1 429 623
Geprefabriceerde betonelementen voor gevels	t	4 251	31 557	(2)	(2)	3 949	96 154	8 200	127 711
Bakstenen	t	3 601	16 706	9 384	44 039	5 744	29 538	18 729	90 283
Petroleumbitumen	-	-	810 681	-	540 825	-	459 711	-	1 811 217
Vensterglas	-	-	(2)	-	14 707	-	-	-	14 707
Warmte-isolerende producten	-	-	5 112	-	1 424	-	44 169	-	50 705
Andere materialen	-	-	1 235 004	-	1 888 103	-	3 118 719	-	6 241 826
Totaal	-	-	3 865 754	-	5 305 169	-	6 821 486	-	15 992 409

Totale inkoopwaarde (in 1 000 F - exclusief aftrekbare B.T.W.) van de goederen gekocht om in dezelfde vorm voortverkocht of afgestaan te worden

Ondernemingen met :- minder dan 50 werklieden : 155 723
- 50 tot 199 werklieden : 540 612
- 200 of meer werklieden : 31 216

Totaal : 727 551

(1) De cijfers zijn samengevoegd met de kleinere klasse.

(2) De cijfers zijn samengevoegd met de hogere klasse.

BELASTINGEN, TAKSEN EN DIVERSE UITGAVEN

Omschrijving	Waarde (in 1 000 F)			Totaal
	Ondernemingen die minder dan 50 werklieden tewerkstellen	Ondernemingen die 50 tot 199 werklieden tewerkstellen	Ondernemingen die 200 en meer werklieden tewerkstellen	
Sommen gefactureerd door onderaannemers voor de werken werkelijk uitgevoerd voor de rekening van de getelde ondernemingen (exclusief aftrekbare B.T.W.)	1 588 597	2 734 746	4 753 324	9 076 667
Bedrag van de B.T.W. die op de door de getelde ondernemingen geleverde werken, diensten en goederen ontvangen werd	605 679	872 533	1 070 482	2 548 694
Bedrag van de aftrekbare B.T.W. op de aankopen	1 053 566	1 626 344	1 925 465	4 605 375
Bedrag van de op de uitvoervergunningen aangebrachte zegels, van de verkeersbelasting op de motorrijtuigen, van de gemeente- en provinciebelastingen	38 281	36 669	28 143	103 093
Bedrag van de onroerende voorheffing (provinciale en gemeentelijke opcentiemen inbegrepen)	6 816	6 551	11 726	25 093
Premies voor verzekering tegen brand, diefstal van autovoertuigen en schade voortvloeiend uit auto-ongevallen	114 354	102 443	56 077	272 874
Huur betaald voor gebouwen die voor beroepsdoeleinden gebruikt worden (met inbegrip van de voor deze gehuurde gebouwen betaalde onroerende voorheffing)	40 494	43 005	28 151	111 650
Huur betaald voor de uitrustingsgoederen (exclusief aftrekbare B.T.W.)	119 318	284 191	317 678	721 187
Bankkosten (exclusief aftrekbare B.T.W.) met uitsluiting van de intresten op ontleende kapitalen	10 996	11 683	16 257	38 936
Diverse lasten (exclusief aftrekbare B.T.W.) (1)	752 325	906 683	799 491	2 458 499
Bedrag (exclusief aftrekbare B.T.W.) gefactureerd door derden voor onderhoud en herstelling van gebouwen, machines en vervoermiddelen (bedoeld onderhoud en herstelling zijn die welke het mogelijk maken de produktiegoederen in staat van goede werking te houden zonder op gevoelige wijze de eigenschappen of de waarde van deze goederen te wijzigen)	484 842	470 443	443 945	1 399 230

(1) Deze post omvat geen afschrijvingen, intresten of belastingen.

WAARDE DER WERKEN UITGEVOERD IN 1985 DOOR DE GETELDE ONDERNEMINGEN

Aard der werken	Ondernemingen die minder dan 50 werklieden tewerkstellen		Ondernemingen die 50 tot 199 werklieden tewerkstellen		Ondernemingen die 200 en meer werklieden tewerkstellen		Totaal	
	Sommen gefactureerd aan officiële of privé-klianten voor de werken werkelijk uitgevoerd voor hun rekening (waarde in 1 000 F - exclusief B.T.W.)		Sommen gefactureerd aan officiële of privé-klianten voor de werken werkelijk uitgevoerd voor hun rekening (waarde in 1 000 F - exclusief B.T.W.)		Sommen gefactureerd aan officiële of privé-klianten voor de werken werkelijk uitgevoerd voor hun rekening (waarde in 1 000 F - exclusief B.T.W.)		Sommen gefactureerd aan officiële of privé-klianten voor de werken werkelijk uitgevoerd voor hun rekening (waarde in 1 000 F - exclusief B.T.W.)	
	Openbare werken	Privé-werken	Openbare werken	Privé-werken	Openbare werken	Privé-werken	Openbare werken	Privé-werken
Constructie van openbare of privé-gebouwen :								
- algemene aannemingen)		61 742)		153 593)	302 411)			
- aannemingen van grondwerk of metselwerk alleen)	22 190)	115 438)	528 593)	57 219)	-)	2 024 118)	853 194)	2 412 110)
Wegeniswerken -bruggen en tunnels inbegrepen)		3 557 861)	11 104 585)	3 068 097)	13 167 761)	2 376 536)		
Andere werken van burgerlijke bouwkunde (zee- en rivierwerken, kunstwerken enz.))	6 831 093)	-)	84 646)	10 334)	1 142 694)	22 951)	32 502 432)	9 078 757)
Andere werken (sloppings- herstellings- en onderhoudswerken inbegrepen))		42 978)	171 653)	-)	-)	-)		
Totaal	6 853 283	3 778 019	11 889 477	3 289 243	14 612 866	4 423 605	33 355 626	11 490 867

Diverse ontvangsten (in 1 000 F) :

Ondernemingen met :	minder dan 50 werklieden	: 873 226
	van 50 tot 199 werklieden	: 778 434
	200 en meer werklieden	: 256 630

TOTAAL : 1 908 290
WAARDE VAN DE VOORRADEN EN VAN DE CONSTRUCTIES IN UITVOERING

Omschrijving	Ondernemingen die minder dan 50 werklieden tewerkstellen		Ondernemingen die 50 tot 199 werklieden tewerkstellen		Ondernemingen die 200 en meer werklieden tewerkstellen		Totaal	
	Boekwaarde (in 1 000 F)		Boekwaarde (in 1 000 F)		Boekwaarde (in 1 000 F)		Boekwaarde (in 1 000 F)	
	op 1 januari	op 31 december	op 1 januari	op 31 december	op 1 januari	op 31 december	op 1 januari	op 31 december
Brandstoffen, materialen, bouwelementen, stoffen en produkten van alle aard in bewerking te stellen, nieuwe constructies, constructies en uitrusting in uitvoering	240 416	259 723	472 172	466 638	282 705	332 387	995 293	1 058 748

INVESTERINGEN
ONDERNEMINGEN DIE 20 OF MEER WERKLIEDEN TEWERKSTELLEN

(in 1 000 F)

Ondernemingen	I. Vermeerdering (exclusief aftrekbare B.T.W.)					II. Verminder- ring (excl. B.T.W.)
	Nieuwe en gebruikte ma- chines, uitrusting en voertuigen		Construc- tie van gebouwen en andere bouwwerken	Aankoop van bestaande gebouwen en van bebouw- de en onbe- bouwde ter- reinen (1)	Algemeen totaal	Verkoop van terreinen en cessie van gebruik- te vaste kapitaalgoe- deren
Totaal	waarvan transport- middelen voor het vervoer van en naar het bedrijf					
Ondernemingen met :						
minder dan 50 werklieden	478 463	158 924	22 542	9 506	510 511	230 077
50 en meer werklieden	928 188	205 544	23 669	40 885	992 742	264 078
Totaal	1 406 651	364 468	46 211	50 391	1 503 253	494 155

Ondernemingen	III. Afschrijvingen voor het geheel van het geïnvesteerde kapitaal		IV. Financiering van de investe- ringen	
	Op materieel en gereed- schap	Op gebouwen en andere bouwwerken	Met eigen mid- delen van de ondernemingen	Met andere mid- delen dan die van de onderne- mingen
Ondernemingen met :				
minder dan 50 werklieden	378 281	63 638	328 271	182 240
50 en meer werklieden	841 964	57 999	713 829	278 913
Totaal	1 220 245	121 637	1 042 100	461 153

(1) Sociale investeringen inbegrepen.

III. VOLTOOIINGSWERKEN

Aantal ondernemingen met :

- minder dan 50 werklieden : 538
 - 50 en meer werklieden : 69

Totaal : 607

AANTAL BEDIENDEN EN WERKLIEDEN TEWERKGESTELD IN DE ONDERNEMINGEN OP 31 MAART, 30 JUNI, 30 SEPTEMBER EN 31 DECEMBER 1985

Personeel onderworpen aan de sociale zekerheid voor bedienden (incl. de ondernemingshoofden verbonden door een arbeidsovereenkomst en de leerlingen-bedienden)

Datum	Ondernemingen die minder dan 50 werklieden tewerkstellen			Ondernemingen die 50 en meer werklieden tewerkstellen			Totaal		
	Mannen	Vrouwen	Totaal	Mannen	Vrouwen	Totaal	Mannen	Vrouwen	Totaal
31.03.1985	1 059	568	1 627	1 034	260	1 294	2 093	828	2 921
30.06.1985	1 051	564	1 615	1 045	260	1 305	2 096	824	2 920
30.09.1985	1 063	568	1 631	1 055	268	1 323	2 118	836	2 954
31.12.1985	1 060	568	1 628	1 059	271	1 330	2 119	839	2 958

Personeel onderworpen aan de sociale zekerheid voor werklieden (incl. leerjongens-werklieden)

Datum	Ondernemingen die minder dan 50 werklieden tewerkstellen			Ondernemingen die 50 en meer werklieden tewerkstellen			Totaal		
	Mannen	Vrouwen	Totaal	Mannen	Vrouwen	Totaal	Mannen	Vrouwen	Totaal
31.03.1985	10 193	87	10 280	6 354	672	7 026	16 547	759	17 306
30.06.1985	10 347	83	10 430	6 608	701	7 309	16 955	784	17 739
30.09.1985	10 646	84	10 730	6 995	728	7 723	17 641	812	18 453
31.12.1985	10 483	80	10 563	6 773	740	7 513	17 256	820	18 076

Aantal arbeidsuren door de werklieden en de leerjongens-werklieden daadwerkelijk in 1985 gepresteerd

Ondernemingen met : - minder dan 50 werklieden : 14 735 192
 - 50 en meer werklieden : 9 925 027

Totaal : 24 660 219

PERSENEELUITGAVEN

Omschrijving	Waarde (in 1 000 F)		
	Ondernemingen die minder dan 50 werklieden tewerkstellen	Ondernemingen die 50 werklieden en meer tewerkstellen	Totaal
Brutowedden uitbetaald aan het personeel dat onderworpen is aan de sociale zekerheid voor bedienden	1 195 486	1 203 876	2 399 362
Brutolonen uitbetaald aan het personeel dat onderworpen is aan de sociale zekerheid voor werklieden	4 575 925	3 143 947	7 719 872
Werkgeversbijdragen aan de sociale zekerheid voor :			
- het personeel onderworpen aan de sociale zekerheid voor bedienden	312 491	315 040	627 531
- het personeel onderworpen aan de sociale zekerheid voor werklieden	2 621 749	1 693 844	4 315 593
Verzekeringspremies tegen arbeidsongevallen	287 169	167 077	454 246
Andere personeelsuitgaven	697 784	594 822	1 292 606
Totaal	9 690 604	7 118 606	16 809 210

VERBRUIKTE GRONDSTOFFEN EN PRODUCTEN

Omschrijving	Eenheid	Ondernemingen die minder dan 50 werklieden tewerkstellen		Ondernemingen die 50 en meer werklieden tewerkstellen		Totaal	
		Hoeveelheid	Waarde (in 1 000 F-exclusief aftrekbare B.T.W.)	Hoeveelheid	Waarde (in 1 000 F-exclusief aftrekbare B.T.W.)	Hoeveelheid	Waarde (in 1 000 F-exclusief aftrekbare B.T.W.)
Brandstoffen :							
-benzine	hl	68 624	179 930	30 875	80 684	99 499	260 614
-dieselolie	t	8 667	149 642	3 837	66 800	12 504	216 442
-andere	-	-	47 696	-	19 354	-	67 050
Elektrische energie	1000 kWh	16 131	79 477	5 470	26 877	21 601	106 354
Steenslag van : porfier, zand- en kalksteen	t	58 718	15 183	(1)	(1)	58 718	15 183
Rijnzand en rijngrind	-	-	33 510	-	12 864	-	46 374
Ijzer en staal : beton-, profielijzer en andere	t	13 507	249 878	2 487	70 854	15 994	320 732
Aluminium profielen	t	836	113 162	117	16 081	953	129 243
Naaldhout : noords hout :							
- timmerhout	-	-	104 364	-	(1)	-	104 364
- daklatten	-	-	47 654	-	(1)	-	47 654
- inlands hout :							
- timmerhout	-	-	52 016	-	(1)	-	52 016
- daklatten	-	-	31 081	-	(1)	-	31 081
Ander hout	-	-	448 084	-	148 538	-	596 622
Cement	t	30 051	78 733	4 629	12 494	34 680	91 227
Cementagglomeraten, stortbeton, bakstenen en geprefabriceerde betonelementen voor gevels	-	-	72 556	-	8 967	-	81 523
Petroleumbitumen	-	-	198 065	-	108 771	-	306 836
Vensterglas	-	-	575 672	-	(1)	-	575 672
Warmte-isolerende produkten	-	-	235 679	-	367 953	-	603 632
Plastica : buizen en hulzen, deuren, ramen, rolluiken en andere produkten (inclusief die voor muur- en vloerbekleding)	-	-	348 931	-	126 545	-	475 476
Materiaal voor elektrische installaties en kathodebescherming	-	-	1 634 498	-	1 930 867	-	3565 365
Materieel voor verwarmingsinstallaties	-	-	2 420 561	-	1 626 928	-	4047 489
Materieel voor sanitaire inrichtingen	-	-	834 174	-	170 319	-	1004 493
Andere materialen, bouwelementen, stoffen en produkten van alle aard niet elders genoemd (met inbegrip van slopingsmaterialen)	-	-	3 016 595	-	2 228 011	-	5244 606
Totaal	-	-	10967 141	-	7 022 907	-	17990048

Totale inkoopwaarde (in 1 000 F - exclusief aftrekbare B.T.W.) van de goederen gekocht om in dezelfde vorm voortverkocht te worden

Ondernemingen met : - minder dan 50 werklieden : 1 598 791
- 50 en meer werklieden : 783 336

Totaal : 2 382 127

(1) De cijfers zijn samengevoegd met de kleinere klasse.

BELASTINGEN, TAKSEN EN DIVERSE UITGAVEN

Omschrijving	Waarde (in 1 000 F)		
	Ondernemingen die minder dan 50 werklieden tewerkstellen	Ondernemingen die 50 en meer werklieden tewerkstellen	Totaal
Sommen gefactureerd door onderaannemers voor de werken werkelijk uitgevoerd voor de rekening van de getelde ondernemingen (exclusief aftrekbare B.T.W.)	2 707 456	1 981 802	4 689 258
Bedrag van de B.T.W. die op de door de getelde ondernemingen geleverde werken, diensten en goederen ontvangen werd	1 438 616	919 494	2 358 110
Bedrag van de aftrekbare B.T.W. op de aankopen	2 711 086	1 721 280	4 432 366
Bedrag van de zegels aangebracht op de uitvoervergunningen, van de verkeersbelasting op de motorrijtuigen, van de gemeente- en provinciebelastingen	44 672	18 453	63 125
Bedrag van de onroerende voorheffing (provinciale en gemeentelijke opcentiemen inbegrepen)	15 745	6 856	22 601
Premies voor verzekering tegen brand, diefstal van autovoertuigen en schade voortvloeiend uit auto-ongevallen	170 434	69 797	240 231
Huur betaald voor gebouwen die voor beroepsdoeleinden gebruikt worden (met inbegrip van de voor deze gehuurde gebouwen betaalde onroerende voorheffing)	201 963	66 533	268 496
Huur betaald voor uitrustingsgoederen (exclusief aftrekbare B.T.W.)	125 609	150 640	276 249
Bankkosten (exclusief aftrekbare B.T.W.) met uitsluiting van de intresten op ontleende kapitalen	26 098	23 621	49 719
Diverse lasten (exclusief aftrekbare B.T.W.) (1)	1 636 337	1 344 867	2 981 204
Bedrag (exclusief aftrekbare B.T.W.) gefactureerd door derden voor onderhoud en herstelling van gebouwen, machines en vervoermiddelen (bedoeld onderhoud en herstellingen zijn die welke het mogelijk maken de produktiegoederen in staat van goede werking te houden zonder op gevoelige wijze de eigenschappen of waarde van deze goederen te wijzigen)	386 251	159 150	545 401

(1) Deze post omvat geen afschrijvingen, intresten of belastingen.

WAARDE DER WERKEN UITGEVOERD IN 1985 DOOR DE GETELDE ONDERNEMINGEN

Aard der werken	Ondernemingen die minder dan 50 werklieden tewerkstellen		Ondernemingen die 50 en meer werklieden tewerkstellen		Totaal	
	Sommen gefactureerd aan officiële of privé-klianten voor de werken werkelijk uitgevoerd voor hun rekening (waarde in 1 000 F - exclusief B.T.W.)		Sommen gefactureerd aan officiële of privé-klianten voor de werken werkelijk uitgevoerd voor hun rekening (waarde in 1 000 F - exclusief B.T.W.)		Sommen gefactureerd aan officiële of privé-klianten voor de werken werkelijk uitgevoerd voor hun rekening (waarde in 1 000 F - exclusief B.T.W.)	
	Openbare werken	Privé-werken	Openbare werken	Privé-werken	Openbare werken	Privé-werken
Tegelvloeren, mozaïek en andere bedekkingen van muren en vloeren	145 442	2 245 634	205 545	2 700 596	350 987	4 946 230
Plafonneer- en andere pleisterwerken	93 377	1 069 992	140 035	425 410	233 412	1 495 402
Schrijnwerk, leggen van parketvloeren, vensterluiken	430 173	3 190 967)) 580 459	661 953)) 1 843 400	3 852 920
Schilder- en versieringswerken	832 768	2 659 647)	2 045 689)	4 705 336
Centrale verwarming, luchtverversing en pijpleidingen, luchtconditionering	2 090 600	4 239 694	1 244 949	3 208 979	3 335 549	7 448 673
Lood- en zinkwerk, sanitaire inrichtingen	583 528	1 756 299	106 042	168 940	689 570	1 925 239
Andere voltooingswerken	2 165 273	5 964 848	1 950 029	4 784 522	4 115 302	10 749 370
Andere werken (sloping-, herstellings- en onderhoudswerken inbegrepen)	-	-	21 462	93 599	21 462	93 599
Totaal	6 341 161	21 127 081	4 248 521	14 089 688	10 589 682	35 216 769

Diverse ontvangsten (in 1 000 F)

Ondernemingen met : - minder dan 50 werklieden : 2 297 073
- 50 en meer werklieden : 1 191 540

Totaal : 3 488 613

WAARDE DER VOORRADEN

Omschrijving	Ondernemingen die minder dan 50 werklieden tewerkstellen		Ondernemingen die 50 en meer werklieden tewerkstellen		Totaal	
	Boekwaarde (in 1 000 F)		Boekwaarde (in 1 000 F)		Boekwaarde (in 1 000 F)	
	op 1 januari	op 31 december	op 1 januari	op 31 december	op 1 januari	op 31 december
Brandstoffen, materialen, bouwelementen, stoffen en produkten van alle aard in bewerking te stellen (exclusief aftrekbare B.T.W.)	1 577 173	1 682 589	574 611	618 731	2 151 784	2 301 320

INVESTERINGEN
ONDERNEMINGEN DIE 20 OF MEER PERSONEN TEWERKSTELLEN

(in 1 000 F)

Ondernemingen	I. Vermeerdering (exclusief aftrekbare B.T.W.)					II. Verminder- ding (exclusief B.T.W.)
	Nieuwe en gebruikte ma- chines, uitrustingen en voertuigen		Constructie van gebou- wen en an- dere bouw- werken	Aankoop van bestaande gebouwen en van bebouw- de en onbe- bouwde ter- reinen (1)	Algemeen totaal	Verkoop van terreinen en cessie van gebruik- te vaste kapitaalgoe- deren
	Totaal	waarvan trans- portmiddelen voor het ver- voer van en naar het be- drijf				
Ondernemingen met :						
minder dan 50 werklieden	433 371	201 602	58 748	54 840	546 959	74 431
50 of meer werklieden	295 792	107 017	58 722	52 052	406 566	137 501
Totaal	729 163	308 619	117 470	106 892	953 525	211 932

Ondernemingen	III. Afschrijvingen voor het geheel van het geïnvesteerde kapitaal		IV. Financiering van de investe- ringen	
	Op materieel en gereed- schap	Op gebouwen en andere bouwwerken	Met eigen mid- delen van de ondernemingen	Met andere mid- delen dan die van de onderne- mingen
Ondernemingen met :				
minder dan 50 werklieden	326 621	66 702	416 586	130 373
50 of meer werklieden	238 972	49 280	318 163	88 403
Totaal	565 593	115 982	734 749	218 776

(1) Sociale investeringen inbegrepen.

Omschrijving	Waarde (in 1 000 F)
Verkoop van materialen voortkomend van slopingswerken (exclusief B.T.W.)	48 439
Verkoop van produkten vervaardigd door de getelde ondernemingen en niet gebruikt of geplaatst door deze (exclusief B.T.W.)	1 915 504
Verkoop van goederen gekocht om in dezelfde vorm voortverkocht te worden (exclusief B.T.W.)	4 907 823
Globale waarde van de constructies uitgevoerd voor eigen rekening van de getelde ondernemingen met het oog op verkoop en die verkocht werden in de loop van het jaar onverschillig of ze in 1985 of vroeger voltooid werden (exclusief B.T.W.)	886 146
Globale waarde van de constructies en de uitrusting uitgevoerd voor eigen gebruik van de getelde ondernemingen, met hun eigen werkkrachten, onverschillig of ze in 1985 of vroeger begonnen werden (exclusief B.T.W.)	152 976
Bedrag (exclusief B.T.W.) in 1985 gefactureerd aan derden voor industriële onderzoeken en studies	335 905
Van verzekeringsmaatschappijen ontvangen vergoedingen voor schade geleden ten gevolge van brand, diefstal van autovoertuigen en auto-ongevallen	473 830
Inkomsten voortspruitend uit de exploitatie van octrooien; ontvangen commissies en makelaarslonen; huur ontvangen voor het verhuren van materieel en bedrijfsgebouwen; ontvangsten voortkomend van de exploitatie van diensten in het belang van het personeel (bv. kantine)	1 909 811
Totaal	10 630 434

WAARDE VAN DE VOORRADEN EN VAN DE CONSTRUCTIES IN UITVOERING

Omschrijving	Boekwaarde (in 1 000 F)	
	op 1 januari	op 31 december
A. Voorraden :		
brandstoffen, materialen, bouwelementen, stoffen en produkten van alle aard in bewerking te stellen (exclusief aftrekbare B.T.W.)	6 292 398	6 261 289
B. Nieuwe constructies :		
(huizen, appartementen, garages, enz.) voltooid en bestemd voor verkoop (exclusief B.T.W.)	3 804 904	3 973 036
C. Constructies in uitvoering (exclusief aftrekbare B.T.W.) voor :		
- verkoop)	
- eigen gebruik en verhuring)	
	1 193 410	856 895

INVESTERINGEN

VESTIGINGEN DIE 20 OF MEER PERSONEN TEWERKSTELLEN

(in 1 000 F)

I. Vermeerdering (exclusief aftrekbare B.T.W.)						II. Vermindering (exclusief B.T.W.)			
Nieuwe en gebruikte machines, uitrusting en voertuigen		Constructie van gebouwen en andere bouwwerken	Aankoop van bestaande gebouwen en van bebouwde en onbebouwde terreinen		Totaal	Sociale investeringen	Algemeen totaal	Verkoop van terreinen en cessie van gebruikte vaste kapitaalgoederen	
Totaal	waarvan transportmiddelen voor het vervoer van en naar het bedrijf		Totaal	waarvan onbebouwde terreinen				Totaal	waarvan onbebouwde terreinen
6 280 661	1 426 819	426 475	634 367	299 429	7 341 503	5 142	7 346 645	2 000 317	56 854

III. Afschrijvingen voor het geheel van het geïnvesteerde kapitaal		IV. Financiering van de investeringen	
Afschrijvingen op materieel en gereedschap	5 063 341	Financiering met eigen middelen van de ondernemingen	4 945 487
Afschrijvingen op gebouwen en andere bouwwerken	549 947	Financiering met andere middelen dan die van de ondernemingen	2 401 158

WOLKAMMERIJ

VESTIGINGEN DIE 5 OF MEER WERKLIEDEN TEWERKSTELLEN

JAAR 1986

Aantal vestigingen : 5 (1)

AANTAL BEDIENDEN EN WERKLIEDEN TEWERKGESTELD IN DE VESTIGINGEN OP 31 MAART, 30 JUNI, 30 SEPTEMBER EN 31 DECEMBER 1986

Personeel onderworpen aan de sociale zekerheid voor bedienden (incl. de vestigingshoofden verbonden door een arbeidsovereenkomst en de leerlingen-bedienden)				Personeel onderworpen aan de sociale zekerheid voor werklieden (incl. leerjongens-werklieden)			
Datum	Mannen	Vrouwen	Totaal	Datum	Mannen	Vrouwen	Totaal
31.03.1986	58	16	74	31.03.1986	483	156	639
30.06.1986	57	17	74	30.06.1986	484	153	637
30.09.1986	55	15	70	30.09.1986	484	155	639
31.12.1986	56	14	70	31.12.1986	477	148	625

Aantal arbeidsuren door de werklieden en de leerjongens-werklieden daadwerkelijk in 1986 gepresteerd: 862 787

PERSONEELUITGAVEN

Omschrijving	Waarde (in 1 000 F)
Brutowedden uitbetaald aan het personeel dat onderworpen is aan de sociale zekerheid voor bedienden	71 514
Brutolonen uitbetaald aan het personeel dat onderworpen is aan de sociale zekerheid voor werklieden	251 639
Werkgeversbijdragen aan de sociale zekerheid voor:	
- het personeel onderworpen aan de sociale zekerheid voor bedienden	22 308
- het personeel onderworpen aan de sociale zekerheid voor werklieden	113 710
Verzekeringspremies tegen arbeidsongevallen	9 772
Andere personeelsuitgaven	46 733
Totaal	515 676

(1) Betreft de provincies Oost-Vlaanderen, West-Vlaanderen, Luik en Henegouwen.

VERBRUIKTE STOFFEN EN PRODUKTEN

Omschrijving	Eenheid	Hoeveelheid	Waarde (in 1 000 F - exclusief aftrek- bare B.T.W.)
A. Brandstoffen en elektrische energie :			
- benzine	hl	206	450
- residuele stookolie	t	4 954	20 380
- gasolie, lichte stookolie	hl	1 479	1 167
- elektrische energie	1 000 kWh	17 174	48 029
- vloeibaar petroleumgas	t	182	2 117
- andere	-	-	5 374
Totaal	-	-	77 517
B. Grondstoffen :			
- wol en andere textielprodukten	t	14 123	2 425 470
- diverse produkten (1)	-	-	134 747
Totaal	-	-	2 560 217
C. Andere stoffen :			
- verpakkingsmiddelen, recipiënten, enz...	-	-	21 795
- smeermiddelen	t	17	783
- Stoffen gebruikt voor onderhoud en herstellingen en kleine handwerktuigen, voertuigbanden en andere niet elders genoemde benodigdheden	-	-	130 460
Totaal	-	-	153 038
Algemeen totaal	-	-	2 790 772

BELASTINGEN, TAKSEN EN DIVERSE UITGAVEN

Omschrijving	Waarde (in 1 000 F)
Bedrag (exclusief aftrekbare B.T.W.) gefactureerd door derden voor onderhoud en herstelling van gebouwen, machines en vervoermiddelen	10 165
Bedrag (exclusief aftrekbare B.T.W.) gefactureerd door derden voor het maakwerk verricht voor rekening van de vestigingen	14 521
Bedrag van de B.T.W. die op de door de getelde vestigingen geleverde goederen en diensten ontvangen werd	29 598
Bedrag van de aftrekbare B.T.W. op de aankopen	57 053
Bedrag van de op de uitvoervergunningen aangebrachte zegels, van de verkeersbelasting op de motorrijtuigen, van de gemeente- en provinciebelastingen	10 914
Bedrag van de onroerende voorheffing (provinciale en gemeentelijke opcentiemen inbegrepen)	5 667
Kosten (exclusief aftrekbare B.T.W.) betaald voor het vervoer uitgevoerd door derden en aangerekend buiten de aankoopfacturen om	8 872
Premies voor verzekering tegen brand, diefstal van autovoertuigen en schade voortvloeiend uit auto-ongevallen	8 799
Bedrag van de huur betaald voor gebouwen die voor beroepsdoeleinden gebruikt worden en van de huur betaald voor uitrustingsgoederen (exclusief aftrekbare B.T.W.)	4 396
Bankkosten met uitsluiting van de intresten op ontleende kapitalen (exclusief aftrekbare B.T.W.)	8 607
Diverse lasten (exclusief aftrekbare B.T.W.) (2)	50 788

(1) Inbegrepen de totale inkoopwaarde (exclusief aftrekbare B.T.W.) van goederen gekocht om in dezelfde vorm voortverkocht of afgestaan te worden.

(2) Deze post omvat geen afschrijvingen, intresten of belastingen.

PRODUKTIE, LEVERINGEN EN VOORRADEN

Omschrijving	Eenheid	Productie voor eigen rekening en voor derden tegen maakloon Hoeveelheid	Leveringen in België en aan het buitenland		Hoeveelheid in voorraad op 31 december 1986
			Hoeveelheid	Waarde (in 1 000 F - exclusief B.T.W.)	
Kamband	t	22 947	11 701	2 819 786	..
Andere produkten en afval	-	-	-	160 798	-
Totaal	-	-	-	2 980 584	-

Omschrijving	Waarde (in 1 000 F)
Bedrag ontvangen door de getelde vestigingen voor industriële en niet-industriële diensten (exclusief B.T.W.)	283 156
Andere inkomsten (exclusief B.T.W.)	457 565

WAARDE DER VOORRADEN EN DER PRODUKTEN IN BEWERKING

Omschrijving	Waarde (in 1 000 F)	
	op 1 januari 1986	op 31 december 1986
Brandstoffen, grondstoffen en andere in bewerking te stellen produkten (exclusief aftrekbare B.T.W.), afgewerkte produkten, afval en produkten in bewerking	895 471	778 557

.. Vertrouwelijk cijfer.

JAARSTATISTIEK VAN DE INVESTERINGEN IN DE NIJVERHEID VAN HET WASSEN,
HET CARBONISEREN EN HET KAMMEN VAN WOL
VESTIGINGEN DIE 20 OF MEER PERSONEN TEWERKSTELLEN

(in 1 000 F)

I. Vermeerdering (exclusief aftrekbare B.T.W.)						II. Vermindering (exclusief B.T.W.)		
Nieuwe en gebruikte machines, uitrusting en voertuigen		Constructie en aankoop van bestaande gebouwen en van bebouwde en onbebouwde terreinen		Totaal	Sociale investeringen	Algemeen totaal	Verkoop van terreinen en cessie van gebruikte vaste kapitaal-goederen	
Totaal	waarvan transportmiddelen voor het vervoer van en naar het bedrijf	Totaal	waarvan onbebouwde terreinen				Totaal	waarvan onbebouwde terreinen
204 246		45 384	-	249 630	-	249 630	30 574	-

III. Afschrijvingen voor het geheel van het geïnvesteerde kapitaal		IV. Financiering van de investeringen	
Afschrijvingen op materieel en gereedschap	135 090	Financiering met eigen middelen van de ondernemingen	109 122
Afschrijvingen op gebouwen en andere bouwwerken	15 410	Financiering met andere middelen dan die van de ondernemingen	140 508

. . . Vertrouwelijk cijfer.

**NIJVERHEID VAN HET WASSEN EN DE CARBONISATIE VAN WOL
VESTIGINGEN DIE 5 OF MEER WERKLIEDEN TEWERKSTELLEN
JAAR 1986
AANTAL VESTIGINGEN : 4(1)**

**AANTAL BEDIENDEN EN WERKLIEDEN TEWERKGESTELD IN DE VESTIGINGEN OP 31 MAART, 30 JUNI, 30 SEPTEMBER
EN 31 DECEMBER**

Personeel onderworpen aan de sociale zekerheid voor bedienden (incl. de vestigingshoofden verbonden door een arbeidsovereenkomst en de leerlingen-bedienden)				Personeel onderworpen aan de sociale zekerheid voor werklieden (incl. leerjongens-werklieden)			
Datum	Mannen	Vrouwen	Totaal	Datum	Mannen	Vrouwen	Totaal
31.03.1986	21	8	29	31.03.1986	205	45	250
30.06.1986	21	8	29	30.06.1986	210	44	254
30.09.1986	21	8	29	30.09.1986	225	46	271
31.12.1986	21	9	30	31.12.1986	215	43	258

Aantal arbeidsuren door de werklieden en de leerjongens-werklieden daadwerkelijk in 1986 gepresteerd: 371 118

PERSONEELSGUITGAVEN

Omschrijving	Waarde (in 1 000 F)
Brutowedden uitbetaald aan het personeel dat onderworpen is aan de sociale zekerheid voor bedienden	25 146
Brutolonen uitbetaald aan het personeel dat onderworpen is aan de sociale zekerheid voor werklieden	91 028
Werkgeversbijdragen aan de sociale zekerheid voor:	
- het personeel onderworpen aan de sociale zekerheid voor bedienden	7 972
- het personeel onderworpen aan de sociale zekerheid voor werklieden	42 750
Verzekeringspremies tegen arbeidsongevallen	6 154
Andere personeelsuitgaven	25 275
Totaal	198 325

(1) De getelde vestigingen zijn hoofdzakelijk gevestigd in het arrondissement Verviers.

VERBRUIKTE STOFFEN EN PRODUKTEN

Omschrijving	Eenheid	Hoeveelheid	Waarde (in 1 000 F-exclusief aftrek-bare B.T.W.)
Brandstoffen en elektrische energie :			
- residuele stookolie	t	1 577	5 132
- elektrische stroom aangekocht of ontvangen door cessie	1 000 kWh	3 663	12 021
- andere	-	-	45 501
Totaal	-	-	62 654
Verbruikte stoffen (1)	-	-	172 052
Andere stoffen	-	-	23 545
Algemeen totaal	-	-	258 251

BELASTINGEN, TAKSEN EN DIVERSE UITGAVEN

Omschrijving	Waarde (in 1 000 F)
Bedrag van de B.T.W. die op de door getelde vestigingen geleverde goederen en diensten ontvangen werd	12 901
Bedrag van de aftrekbare B.T.W. op de aankopen	27 040
Kosten (exclusief aftrekbare B.T.W.) betaald voor het vervoer uitgevoerd door derden en aangerekend buiten de aankoopfacturen om	7 225
Premies voor verzekering tegen brand, diefstal van autovoertuigen en schade voortvloeiend uit auto-ongevallen	3 936
Bankkosten met uitsluiting van de intresten op ontleende kapitalen (exclusief aftrekbare B.T.W.)	4 310
Diverse lasten (exclusief aftrekbare B.T.W.) (2)	102 179

(1) Inbegrepen de inkoopwaarde (exclusief aftrekbare B.T.W.) van de goederen gekocht om in dezelfde vorm voortverkocht te worden.

(2) Deze post omvat geen afschrijvingen, intresten of belastingen.

PRODUKTIE

Omschrijving	Produkten, vervaardigd of afgewerkt in de getelde vestigingen, voor eigen rekening en voor derden tegen maakloon Hoeveelheid (t)
Gewassen en gecarboniseerde wol	9 819

Totale waarde van de inkomsten (1) (in 1 000 F - exclusief B.T.W.) : 640 458

WAARDE DER VOORRADEN EN DER PRODUKTEN IN BEWERKING

Omschrijving	Waarde (in 1 000 F)	
	op 1.1.1986	op 31.12.1986
Brandstoffen, grondstoffen en andere in bewerking te stellen produkten (exclusief aftrekbare B.T.W.)	34 132	35 919
Afgewerkte produkten, produkten in bewerking en goederen bestemd om voortverkocht te worden in dezelfde vorm als die waarin ze aangekocht werden (exclusief aftrekbare B.T.W.)	26 215	13 617

(1) Deze post omvat :

De waarde der leveringen in binnen- en buitenland; de waarde van de verkoop van goederen aangekocht om in dezelfde vorm voortverkocht te worden; het bedrag ontvangen voor het maakwerk uitgevoerd door de getelde vestigingen.

JAARSTATISTIEK VAN DE INVESTERINGEN IN DE NIJVERHEID VAN HET WASSEN EN CARBONISEREN
VAN WOL EN IN DE WOLKAMMERIJ
VESTIGINGEN DIE 20 OF MEER PERSONEN TEWERKSTELLEN

(in 1 000 F)

I. Vermeerdering (exclusief aftrekbare B.T.W.)					II. Verminder- ding (excl. B.T.W.)		
Nieuwe en gebruikte machi- nes, uitrusting en voertuigen		Constructie en aankoop van bestaande gebouwen en van bebouwde en onbe- bouwde terreinen		Totaal	Sociale investe- ringen	Alge- meen totaal	Verkoop van terreinen en cessie van ge- bruikte vaste ka- pitaal- goe- deren
Totaal	waarvan transport- middelen voor het vervoer van en naar het bedrijf	Totaal	waarvan onbebouw- de ter- reinen				
204 246	..	45 384	-	249 630.	-	249 630	30 574

III. Afschrijvingen voor het geheel van het ge-
investeerde kapitaal

IV. Financiering van de investeringen

Afschrijvingen op materieel en ge- reedschap	135 090	Financiering met eigen middelen van de ondernemingen	109 122
Afschrijvingen op gebouwen en andere bouwwerken	15 410	Financiering met andere middelen dan die van de ondernemingen	140 508

.. vertrouwelijk cijfer

**STATISTIEK VAN DE BOUWVERGUNNINGEN
EN VAN DE BEGONNEN GEBOUWEN**

BOUWVERGUNNINGEN VERLEEND VOOR NIEUWE WOONGEBOUWEN
 INDELING PER PROVINCIE

	ANTWERPEN	BRABANT	HENE- GOUWEN	LUIK	LIMBURG	LUXEM- BURG	NAMEN	OOST- VLAAN- DEREN	WEST- VLAAN- DEREN	HET RIJK
1977	8 020	8 687	4 321	5 077	4 340	1 845	3 442	8 279	6 238	50 249
1978	7 886	7 834	4 773	5 398	5 400	1 658	2 709	7 603	6 957	50 218
1979	7 730	7 269	4 257	4 759	4 356	1 341	2 354	6 761	5 290	44 117
1980	6 704	5 320	3 622	3 474	4 091	1 021	2 044	5 576	5 057	36 909
1981	4 631	4 305	3 037	2 440	2 736	703	1 168	4 110	3 837	26 967
1982	3 841	3 533	2 056	1 776	2 926	709	821	3 570	2 945	22 177
1983	3 675	3 182	1 300	1 639	2 160	654	871	3 386	2 626	19 493
1984	4 458	4 135	1 251	1 716	2 996	512	597	3 880	3 485	23 030
1985	4 733	4 674	1 231	1 802	3 075	518	725	4 380	3 946	25 084
1986	4 735	4 637	1 223	1 707	3 473	485	651	4 164	3 534	24 609
1986										
OKTOBER	332	338	94	138	262	38	56	310	304	1 872
NOVEMBER	460	257	79	68	217	27	27	274	223	1 632
DECEMBER	428	414	72	120	287	17	34	393	337	2 102
1987										
JANUARI	385	298	114	105	209	21	43	318	293	1 786
FEBRUARI	447	380	84	107	311	38	60	352	364	2 143
MAART	655	542	170	199	387	48	109	450	326	2 886
APRIL	556	531	136	169	250	65	63	386	371	2 527
MEI	452	501	143	223	342	61	57	368	338	2 485
JUNI	494	453	119	223	391	17	93	427	331	2 548
JULI	438	401	129	190	266	50	71	324	341	2 210
AUGUSTUS	513	405	135	191	256	68	59	324	369	2 320
SEPTEMBER	479	483	129	153	340	52	97	349	311	2 393
OKTOBER	369	475	70	139	252	22	60	346	350	2 083
NOVEMBER	488	390	152	110	282	31	58	316	300	2 127
DECEMBER	661	514	122	158	354	33	46	449	383	2 720
1988										
JANUARI	765*	342*	89*	114*	301*	41*	39*	310*	176*	2 177*
FEBRUARI	655*	362*	109*	150*	323*	28*	44*	374*	322*	2 367*
MAART	511*	413*	116*	236*	417*	76*	38*	369*	267*	2 443*

 BOUWVERGUNNINGEN VERLEEND VOOR NIEUWE NIET-WOONGEBOUWEN
 INDELING PER PROVINCIE

	ANTWERPEN	BRABANT	HENE- GOUWEN	LUIK	LIMBURG	LUXEM- BURG	NAMEN	OOST- VLAAN- DEREN	WEST- VLAAN- DEREN	HET RIJK
1977	871	669	712	695	301	345	388	1 113	1 117	6 211
1978	1 033	697	923	823	420	400	431	1 219	1 278	7 224
1979	1 254	814	800	781	391	383	466	1 190	1 165	7 244
1980	969	705	768	743	362	342	440	1 149	1 125	6 603
1981	736	707	614	572	305	257	321	918	928	5 358
1982	777	577	629	675	406	260	442	1 073	1 164	5 998
1983	808	698	749	599	441	265	378	1 162	1 275	6 375
1984	959	695	710	676	382	277	356	1 091	1 216	6 362
1985	1 043	702	715	659	464	272	330	1 160	1 331	6 676
1986	1 037	855	715	702	503	283	356	1 264	1 569	7 284
1986										
OKTOBER	67	64	66	70	47	29	32	102	172	649
NOVEMBER	92	54	41	47	44	24	31	104	119	556
DECEMBER	111	73	62	58	35	16	29	83	117	584
1987										
JANUARI	61	63	60	39	37	10	18	116	150	554
FEBRUARI	85	68	66	49	35	15	25	92	157	592
MAART	140	59	51	65	51	24	27	104	104	625
APRIL	82	84	62	68	34	19	30	133	122	634
MEI	94	58	68	84	46	33	40	105	133	661
JUNI	109	87	78	77	56	13	49	131	143	743
JULI	105	67	67	62	37	32	35	106	159	670
AUGUSTUS	124	84	94	89	44	57	42	142	152	828
SEPTEMBER	118	68	88	71	58	22	36	120	110	691
OKTOBER	100	93	75	81	42	26	40	148	140	745
NOVEMBER	99	77	71	64	43	23	34	79	77	567
DECEMBER	125	86	71	49	55	22	29	105	146	688
1988										
JANUARI	69*	42*	49*	41*	27*	11*	18*	75*	66*	399*
FEBRUARI	69*	39*	36*	57*	47*	19*	14*	111*	94*	486*
MAART	101*	41*	46*	89*	35*	26*	11*	120*	109*	578*

NIEUWE WOONGEBOUWEN

(2)	WAARVOOR EEN VERGUNNING WERD VERLEEND						BEGONNEN					
	TOTAAL AANTAL		RUIMTE (IN M3)	OPPERVLAKTE (IN M2)		AANTAL GEBOUWEN MET EEN WONING (1)	TOTAAL AANTAL		RUIMTE (IN M3)	OPPERVLAKTE (IN M2)		AANTAL GEBOUWEN MET EEN WONING (1)
	GE-BOUWEN	WONINGEN		BEWOONBARE	TOTALE		GE-BOUWEN	WONINGEN		BEWOONBARE	TOTALE	
1977	4 187	6 402	3 362 201	622 943	1 013 923	3 983	3 949	6 032	3 163 362	575 358	941 676	3 746
1978	4 185	6 240	3 357 051	619 772	1 018 119	3 966	3 864	5 493	3 014 656	554 189	910 731	3 699
1979	3 676	5 173	2 920 069	544 917	892 036	3 496	4 029	5 701	3 111 487	572 143	942 047	3 848
1980	3 076	4 223	2 357 597	438 962	722 025	2 948	2 847	3 903	2 191 068	407 936	669 240	2 715
1981	2 247	2 885	1 672 042	319 357	513 090	2 175	2 180	2 729	1 608 343	301 212	488 776	2 101
1982	1 848	2 256	1 341 348	258 460	415 517	1 791	1 986	2 379	1 398 408	266 730	431 736	1 930
1983	1 624	1 918	1 182 120	223 816	360 802	1 564	1 839	2 336	1 393 385	262 170	426 627	1 788
1984	1 919	2 300	1 422 254	266 341	432 379	1 860	1 698	2 033	1 247 698	237 236	382 551	1 647
1985	2 090	2 518	1 572 676	295 182	476 876	2 026	2 066	2 410	1 481 366	278 950	451 433	2 008
1986	2 051	2 464	1 535 848	286 918	477 253	1 981	1 727	2 037	1 275 250	237 249	391 137	1 674
1986												
OKTOBER	1 872	2 193	1 434 290	258 889	447 575	1 815	1 604	1 834	1 129 734	209 726	350 423	1 554
NOVEMBER	1 632	2 112	1 267 318	236 068	400 464	1 568	1 080	1 460	879 523	159 584	268 370	1 040
DECEMBER	2 102	2 552	1 537 390	303 632	482 439	2 041	1 590	2 025	1 139 709	215 022	347 553	1 525
1987												
JANUARI	1 786	2 489	1 459 758	287 067	451 063	1 709	1 736	2 195	1 321 369	249 208	404 960	1 680
FEBRUARI	2 143	2 679	1 729 396	346 589	554 693	2 061	1 252	1 554	929 639	178 689	289 415	1 215
MAART	2 886	3 589	2 232 544	436 997	701 702	2 760	1 869	2 136	1 351 367	258 681	426 401	1 811
APRIL	2 527	3 398	2 044 877	404 233	645 680	2 402	2 140	2 461	1 596 279	303 972	503 899	2 088
MEI	2 485	3 343	2 017 789	383 941	631 159	2 397	2 288	2 661	1 679 712	323 104	530 851	2 215
JUNI	2 548	3 125	2 008 467	385 625	621 519	2 449	1 958	2 304	1 410 162	269 104	442 970	1 896
JULI	2 210	2 746	1 715 807	334 071	535 301	2 124	1 744	2 048	1 366 158	265 886	422 423	1 706
AUGUSTUS	2 320	3 268	1 960 985	387 927	627 061	2 204	2 628	3 228	2 064 121	395 632	643 513	2 553
SEPTEMBER	2 393	3 606	2 153 174	423 067	683 135	2 256	3 244	4 184	2 498 724	480 275	775 561	3 124
OKTOBER	2 083	2 833	1 683 742	342 465	533 623	1 973	2 163	2 793	1 735 840	346 189	544 721	2 081
NOVEMBER	2 127	2 780	1 692 447	342 892	533 924	2 015	1 519	2 088	1 225 575	235 504	382 745	1 445
DECEMBER	2 720	3 468	2 110 065	417 590	661 246	2 619	1 168	1 687	1 027 537	197 392	318 087	1 095
1988												
JANUARI	-2 177											
FEBRUARI	-2 367											
MAART	-2 443											

(1) DE GEGEVENS BETREFFENDE DIT TYPE VAN GEBOUW ZIJN REEDS IN VOORGAANDE KOLOMMEN OPGENOMEN
 (2) DE JAARLIJKE GEGEVENS STEMMEN OVEREEN MET MAANDGEMIDDELDEN

NIEUWE NIET-WOONGEBOUWEN

	WAARVOOR EEN VERGUNNING WERD VERLEEND			BEGONNEN		
	AANTAL GEBOUWEN	RUIMTE (IN M3)	TOTALE OPPERVLAKTE (IN M2)	AANTAL GEBOUWEN	RUIMTE (IN M3)	TOTALE OPPERVLAKTE (IN M2)
1977	6 211	25 225 622	4 660 730	5 578	21 899 057	4 119 775
1978	7 224	27 147 770	5 408 861	5 978	23 297 580	4 409 553
1979	7 244	28 449 685	5 786 579	6 766	24 062 016	5 032 640
1980	6 603	22 398 239	4 690 415	5 514	19 846 835	3 949 553
1981	5 358	21 594 319	4 187 839	4 761	17 323 276	3 470 609
1982	5 998	22 984 655	4 259 034	5 257	17 137 312	3 384 985
1983	6 375	20 979 198	4 212 500	6 072	22 170 365	4 257 285
1984	6 362	22 067 221	4 244 610	5 352	18 161 551	3 531 269
1985	6 676	26 038 356	4 916 066	6 198	22 421 520	4 228 672
1986	7 284	25 375 764	5 159 600	5 441	20 078 268	3 839 366
1986						
OKTOBER	649	2 045 867	425 175	429	1 448 573	315 129
NOVEMBER	556	1 991 856	388 020	328	1 044 399	209 218
DECEMBER	584	2 177 244	453 940	524	1 897 594	349 660
1987						
JANUARI	554	2 169 165	418 959	705	2 683 425	544 403
FEBRUARI	592	2 149 505	432 678	459	1 422 566	312 270
MAART	625	2 838 947	541 807	328	1 661 337	321 982
APRIL	634	2 444 314	477 924	353	1 187 486	238 032
MEI	661	2 815 868	531 778	456	1 747 036	339 212
JUNI	743	3 090 408	608 910	434	1 460 726	299 219
JULI	670	2 076 406	434 623	475	1 911 913	385 512
AUGUSTUS	828	2 837 163	573 764	677	2 274 309	456 907
SEPTEMBER	691	3 168 789	626 221	748	2 825 083	526 298
OKTOBER	745	3 302 662	633 990	566	2 326 301	483 637
NOVEMBER	567	2 780 614	504 180	417	1 882 705	388 733
DECEMBER	688	3 788 363	738 115	383	1 543 407	279 327
1988						
JANUARI	-399					
FEBRUARI	-486					
MAART	-578					

NIEUWE NIET-WOONGEBOUWEN

	WAARVOOR EEN VERGUNNING WERD VERLEEND								
	MINDER DAN 3 000 M3			3 000 TOT 9 999 M3			10 000 TOT 19 999 M3		
	AANTAL GE- BOUWEN	RUIMTE (IN M3)	TOTALE OPPERVLAKTE (IN M2)	AANTAL GE- BOUWEN	RUIMTE (IN M3)	TOTALE OPPERVLAKTE (IN M2)	AANTAL GE- BOUWEN	RUIMTE (IN M3)	TOTALE OPPERVLAKTE (IN M2)
1977	4 767	4 396 390	1 176 882	1 006	5 271 999	1 184 337	256	3 552 793	759 995
1978	5 582	5 275 058	1 398 294	1 149	6 146 078	1 370 901	286	3 921 572	791 567
1979	5 412	5 180 485	1 367 432	1 287	6 656 095	1 475 037	301	4 155 230	822 308
1980	5 030	4 783 893	1 257 446	1 137	5 801 393	1 261 567	272	3 706 992	719 527
1981	4 024	3 760 555	985 716	926	4 710 783	1 015 417	235	3 341 470	664 437
1982	4 703	4 414 091	1 201 597	946	4 886 544	1 067 589	189	2 646 257	502 578
1983	4 981	4 836 231	1 286 396	1 027	5 272 811	1 127 104	212	2 901 330	559 750
1984	4 799	4 796 390	1 216 446	1 148	5 923 784	1 250 696	252	3 514 780	686 919
1985	4 943	4 921 975	1 244 144	1 272	6 497 814	1 405 198	270	3 709 303	728 467
1986	5 387	5 548 117	1 433 430	1 420	7 400 361	1 604 918	293	4 040 294	770 964
1986									
OKTOBER	489	504 876	129 775	125	652 927	137 767	21	265 070	49 713
NOVEMBER	415	422 268	110 946	103	535 038	118 659	19	268 014	46 720
DECEMBER	422	408 110	104 959	114	576 014	129 315	27	371 301	65 088
1987									
JANUARI	400	431 751	110 584	114	586 910	120 658	25	315 903	67 616
FEBRUARI	433	450 293	113 291	114	541 557	124 509	27	362 735	61 707
MAART	446	493 241	126 644	122	598 648	141 224	30	414 882	73 271
APRIL	449	457 662	119 599	127	644 286	136 570	33	472 757	97 493
MEI	475	491 212	122 790	130	661 052	134 716	34	470 268	86 002
JUNI	512	537 903	139 186	165	853 589	178 122	38	501 209	89 584
JULI	477	488 468	126 390	158	804 018	177 523	23	304 602	69 006
AUGUSTUS	610	659 234	164 576	168	834 031	177 802	28	374 552	77 659
SEPTEMBER	501	551 740	141 745	132	678 413	141 576	30	415 766	83 062
OKTOBER	526	521 409	131 510	156	819 570	187 806	34	487 007	87 841
NOVEMBER	394	413 322	104 964	121	614 454	130 491	32	442 566	89 122
DECEMBER	496	515 081	127 987	137	720 221	157 913	27	362 163	74 964

	WAARVOOR EEN VERGUNNING WERD VERLEEND					
	20 000 TOT 49 999 M3			50 000 M3 EN MEER		
	AANTAL GEBOUWEN	RUIMTE (IN M3)	TOTALE OPPERVLAKTE (IN M2)	AANTAL GEBOUWEN	RUIMTE (IN M3)	TOTALE OPPERVLAKTE (IN M2)
1977	128	3 849 814	688 585	54	8 154 626	850 931
1978	154	4 543 750	844 536	53	7 261 312	1 003 563
1979	182	5 338 015	956 190	63	7 128 056	1 156 788
1980	122	3 605 695	633 268	42	4 500 266	818 607
1981	128	3 808 490	704 360	45	5 973 021	817 909
1982	108	3 182 607	531 340	52	7 790 864	932 800
1983	116	3 405 064	649 775	39	4 563 762	589 475
1984	122	3 591 968	648 505	41	4 240 299	442 044
1985	136	4 042 179	735 031	55	6 867 085	803 226
1986	133	3 858 577	738 386	51	4 528 415	611 902
1986						
OKTOBER	9	247 128	52 046	5	375 866	55 874
NOVEMBER	13	327 253	56 620	6	439 283	55 075
DECEMBER	15	398 678	91 923	6	423 141	62 655
1987						
JANUARI	10	337 452	58 596	5	497 149	61 505
FEBRUARI	16	518 012	86 423	2	276 908	46 748
MAART	20	639 665	110 377	7	692 511	90 291
APRIL	21	605 284	88 196	4	264 325	36 066
MEI	14	414 684	74 454	8	778 652	113 816
JUNI	20	595 155	93 560	8	602 552	108 458
JULI	10	266 484	43 880	2	212 834	17 824
AUGUSTUS	17	574 808	97 516	5	394 538	56 211
SEPTEMBER	16	498 796	95 323	12	1 024 074	164 515
OKTOBER	21	599 093	110 096	8	875 583	116 737
NOVEMBER	14	428 158	79 128	6	882 114	100 475
DECEMBER	16	534 386	106 669	12	1 656 512	270 582

NIEUWE NIET-WOONGEBOUWEN

	BEGONNEN								
	MINDER DAN 3 000 M3			3 000 TOT 9 999 M3			10 000 TOT 19 999 M3		
	AANTAL GE- BOUWEN	RUIMTE (IN M3)	TOTALE OPPERVLAKTE (IN M2)	AANTAL GE- BOUWEN	RUIMTE (IN M3)	TOTALE OPPERVLAKTE (IN M2)	AANTAL GE- BOUWEN	RUIMTE (IN M3)	TOTALE OPPERVLAKTE (IN M2)
1977	4 303	3 961 922	1 066 938	903	4 773 518	1 089 482	219	3 089 736	646 015
1978	4 665	4 295 696	1 146 114	912	4 802 286	1 060 868	244	3 317 778	680 187
1979	5 156	4 947 572	1 307 166	1 149	5 991 098	1 345 465	256	3 534 878	715 878
1980	4 212	3 958 698	1 041 509	946	4 902 541	1 066 328	202	2 798 697	533 674
1981	3 586	3 473 808	905 151	840	4 268 358	922 419	203	2 879 783	565 338
1982	4 081	3 791 988	1 015 685	866	4 399 246	954 406	170	2 269 480	448 225
1983	4 729	4 598 813	1 224 077	983	5 021 437	1 070 136	210	2 917 603	544 857
1984	4 075	4 019 901	1 048 212	962	4 988 403	1 066 420	194	2 729 016	536 188
1985	4 687	4 601 337	1 192 529	1 121	5 767 512	1 228 002	232	3 176 360	630 537
1986	4 070	4 095 587	1 055 392	1 006	5 196 017	1 115 693	215	3 043 513	578 795
1986									
OKTOBER	313	312 976	81 635	92	477 619	104 478	13	164 351	27 312
NOVEMBER	251	249 782	65 068	58	292 899	61 710	11	153 867	32 064
DECEMBER	398	406 123	105 683	89	484 138	98 571	19	280 226	53 243
1987									
JANUARI	526	524 775	127 195	124	638 216	140 893	35	484 995	92 945
FEBRUARI	336	334 138	84 425	93	484 451	104 422	18	222 534	48 741
MAART	217	246 381	62 338	69	340 775	74 213	22	299 526	55 488
APRIL	256	273 552	69 186	73	360 929	75 658	15	216 667	35 388
MEI	329	324 502	85 082	89	445 967	97 767	19	273 767	48 688
JUNI	329	340 811	86 549	79	404 201	86 591	16	215 958	51 861
JULI	360	371 733	93 153	86	440 190	94 569	12	167 669	32 537
AUGUSTUS	516	525 925	135 558	116	588 856	126 422	31	401 385	72 913
SEPTEMBER	538	578 220	147 292	157	818 948	175 866	33	430 615	82 038
OKTOBER	431	450 478	113 470	90	496 465	109 142	23	338 694	65 481
NOVEMBER	287	297 340	75 119	96	490 622	104 907	15	203 320	39 388
DECEMBER	279	307 935	77 146	75	395 368	89 652	13	168 119	33 700

	BEGONNEN					
	20 000 TOT 49 999 M3			50 000 M3 EN MEER		
	AANTAL GEBOUWEN	RUIMTE (IN M3)	TOTALE OPPERVLAKTE (IN M2)	AANTAL GEBOUWEN	RUIMTE (IN M3)	TOTALE OPPERVLAKTE (IN M2)
1977	107	3 165 027	563 938	46	6 908 854	753 402
1978	106	3 100 155	541 563	51	7 781 665	980 821
1979	155	4 589 986	863 874	50	4 998 572	800 357
1980	119	3 493 368	620 855	35	4 693 531	687 187
1981	100	3 040 187	551 552	32	3 661 140	526 149
1982	104	2 975 370	490 766	36	3 701 228	475 903
1983	103	3 068 047	554 886	47	6 564 465	863 326
1984	92	2 808 077	512 795	29	3 616 154	367 654
1985	110	3 203 230	576 825	48	5 673 081	600 779
1986	113	3 323 024	609 389	37	4 420 127	480 097
1986						
OKTOBER	6	188 518	42 431	5	305 109	59 273
NOVEMBER	6	194 199	28 695	2	153 652	21 681
DECEMBER	14	407 295	67 373	4	319 812	24 790
1987						
JANUARI	10	318 840	80 887	10	716 599	102 483
FEBRUARI	11	301 518	60 479	1	79 925	14 203
MAART	15	422 911	84 715	5	351 744	45 228
APRIL	8	254 880	46 163	1	81 458	11 637
MEI	15	438 321	76 202	4	264 479	31 473
JUNI	8	221 067	39 173	2	278 689	35 045
JULI	11	322 279	53 597	6	610 042	111 656
AUGUSTUS	10	278 541	49 228	4	479 602	72 786
SEPTEMBER	17	484 743	82 288	3	512 557	38 814
OKTOBER	16	422 675	77 239	6	617 989	118 305
NOVEMBER	12	365 474	81 488	7	525 949	87 831
DECEMBER	10	279 522	35 328	6	392 463	43 501

VERGUNNINGEN AFGELEVERD VOOR DE VERBOUWING VAN WOONGEBOUWEN
 INDELING PER PROVINCIE

	ANTWERPEN	BRABANT	HENE- GOUWEN	LUIK	LIMBURG	LUXEM- BURG	NAMEN	OOST- VLAAN- DEREN	WEST- VLAAN- DEREN	HET RIJK
1977	1 711	3 075	3 028	2 993	984	546	1 085	3 184	3 227	19 833
1978	1 911	3 139	3 358	2 813	1 275	509	1 112	3 211	3 278	20 606
1979	2 246	3 103	2 936	2 581	1 204	495	948	3 198	3 292	20 003
1980	1 892	2 827	2 806	2 734	1 011	449	950	3 305	2 854	18 828
1981	1 500	2 504	2 227	2 231	772	355	778	2 981	2 932	16 280
1982	1 409	2 260	2 101	2 155	674	336	733	3 143	2 560	15 371
1983	1 475	2 316	2 005	2 009	639	339	767	2 704	2 569	14 823
1984	1 617	2 486	2 123	2 235	917	379	795	2 704	2 552	15 808
1985	1 506	2 517	2 052	2 240	790	342	721	2 753	2 550	15 471
1986	1 783	2 709	1 962	1 937	862	325	696	2 835	2 445	15 554
1986										
OKTOBER	98	191	188	166	66	40	65	189	251	1 254
NOVEMBER	232	158	111	143	49	16	46	194	129	1 078
DECEMBER	195	184	140	139	62	19	38	229	162	1 168
1987										
JANUARI	181	155	194	99	48	22	34	192	226	1 151
FEBRUARI	181	162	153	89	57	17	62	182	234	1 137
MAART	286	218	197	186	65	31	68	232	245	1 528
APRIL	232	277	183	173	67	26	61	256	245	1 520
MEI	155	259	166	247	106	28	90	225	282	1 558
JUNI	154	270	224	210	107	21	83	268	219	1 556
JULI	155	260	212	215	116	39	89	275	312	1 673
AUGUSTUS	261	246	236	255	79	56	72	286	281	1 772
SEPTEMBER	213	260	243	227	97	43	70	267	196	1 616
OKTOBER	124	280	196	181	46	23	53	289	221	1 413
NOVEMBER	160	192	203	122	74	18	52	229	174	1 224
DECEMBER	219	177	203	136	71	17	49	210	262	1 344

 WOONGEBOUWEN WAARVAN DE VERBOUWING BEGONNEN IS
 INDELING PER PROVINCIE

	ANTWERPEN	BRABANT	HENE- GOUWEN	LUIK	LIMBURG	LUXEM- BURG	NAMEN	OOST- VLAAN- DEREN	WEST- VLAAN- DEREN	HET RIJK
1977	1 568	2 577	2 328	2 319	757	374	664	2 613	2 904	16 104
1978	1 569	2 687	3 181	2 805	1 064	447	1 172	3 177	3 100	19 202
1979	1 816	2 761	2 959	2 359	1 040	434	894	2 893	2 895	18 051
1980	1 644	2 408	2 220	2 171	997	364	828	2 715	2 805	16 152
1981	1 430	2 201	1 856	1 797	810	315	477	2 815	2 507	14 208
1982	1 275	2 068	1 956	2 069	639	326	786	2 430	2 406	13 955
1983	1 390	2 369	1 726	2 050	751	349	612	3 221	2 666	15 134
1984	1 459	2 109	1 817	1 850	700	249	623	2 590	2 421	13 818
1985	1 444	2 207	1 964	2 192	688	398	784	2 756	2 373	14 806
1986	1 360	1 872	1 645	1 610	608	247	469	2 269	2 205	12 285
1986										
OKTOBER	138	159	100	131	33	14	31	153	196	955
NOVEMBER	112	102	95	129	27	13	58	132	124	792
DECEMBER	158	63	81	83	43	10	25	90	139	692
1987										
JANUARI	59	124	54	72	41	7	54	85	81	577
FEBRUARI	94	64	48	24	22	6	18	140	139	555
MAART	74	129	74	78	49	4	23	165	128	724
APRIL	82	135	114	98	37	9	27	227	180	909
MEI	106	145	111	137	49	17	30	187	259	1 041
JUNI	83	178	88	122	58	10	43	186	142	910
JULI	145	251	165	137	59	19	36	183	273	1 268
AUGUSTUS	184	237	185	178	74	34	60	286	326	1 564
SEPTEMBER	239	243	206	249	154	61	84	359	202	1 797
OKTOBER	170	226	139	180	48	19	48	193	194	1 217
NOVEMBER	121	121	127	148	47	35	45	147	162	953
DECEMBER	170	72	116	131	49	9	37	107	194	885

BOUWVERGUNNINGEN AFGELEVERD VOOR DE VERBOUWING VAN NIET-WOONGEBOUWEN
 INDELING PER PROVINCIE

	ANTWERPEN	BRABANT	HENE- GOUWEN	LUIK	LIMBURG	LUXEM- BURG	NAMEN	OOST- VLAAN- DEREN	WEST- VLAAN- DEREN	HET RIJK
1977	552	574	385	434	209	115	209	824	988	4 290
1978	631	640	603	412	287	117	270	949	989	4 898
1979	745	632	521	409	294	137	229	913	957	4 837
1980	652	603	570	434	256	108	207	876	866	4 572
1981	544	653	404	361	187	88	186	756	762	3 941
1982	528	526	377	341	234	82	167	720	816	3 791
1983	522	552	390	355	229	96	181	875	1 006	4 206
1984	515	641	445	363	231	91	202	860	1 031	4 379
1985	600	637	405	444	297	104	206	854	954	4 501
1986	663	832	468	492	318	111	190	993	1 039	5 106
1986										
OKTOBER	28	69	55	60	30	6	17	77	85	427
NOVEMBER	82	68	30	24	19	12	14	77	80	406
DECEMBER	72	56	39	54	25	7	12	78	79	422
1987										
JANUARI	54	57	37	28	15	5	18	83	87	384
FEBRUARI	65	47	54	44	22	11	13	83	122	461
MAART	110	70	45	40	27	11	28	77	93	501
APRIL	79	71	49	48	30	12	11	115	98	513
MEI	64	66	44	46	32	10	16	69	101	448
JUNI	56	65	46	61	40	9	20	94	106	497
JULI	51	61	55	57	34	14	15	73	119	479
AUGUSTUS	84	55	51	75	23	17	22	96	116	539
SEPTEMBER	88	64	54	35	46	13	11	74	82	467
OKTOBER	61	83	54	54	19	9	23	100	93	496
NOVEMBER	77	66	37	41	36	7	10	99	64	437
DECEMBER	90	49	55	37	24	10	19	90	123	497

 NIET-WOONGEBOUWEN WAARVAN DE VERBOUWING BEGONNEN IS
 INDELING PER PROVINCIE

	ANTWERPEN	BRABANT	HENE- GOUWEN	LUIK	LIMBURG	LUXEM- BURG	NAMEN	OOST- VLAAN- DEREN	WEST- VLAAN- DEREN	HET RIJK
1977	451	428	322	288	189	86	110	659	878	3 411
1978	475	477	446	381	209	95	199	824	861	3 967
1979	564	538	503	340	211	94	216	812	862	4 140
1980	514	466	375	305	222	88	178	716	804	3 668
1981	448	521	354	250	169	91	80	656	608	3 177
1982	365	442	342	309	177	72	177	621	632	3 137
1983	507	580	336	365	234	96	139	823	932	4 012
1984	476	507	356	255	154	63	125	742	922	3 600
1985	479	518	361	386	233	113	183	849	872	3 994
1986	407	503	350	353	218	68	132	714	807	3 552
1986										
OKTOBER	44	55	15	37	18	4	5	47	68	293
NOVEMBER	28	32	24	22	10	2	17	44	60	239
DECEMBER	33	20	33	24	16	1	13	31	51	222
1987										
JANUARI	21	62	13	18	3		8	31	41	197
FEBRUARI	42	20	15	8	9	5	13	64	49	225
MAART	38	28	12	20	15	3	6	59	57	238
APRIL	25	23	17	24	8	4	6	62	60	229
MEI	31	29	29	30	18	5	8	68	71	289
JUNI	24	48	15	25	17		5	57	73	264
JULI	43	70	32	23	15	4	7	43	101	338
AUGUSTUS	41	51	32	39	22	13	12	89	115	414
SEPTEMBER	83	51	54	56	56	16	13	88	116	533
OKTOBER	75	49	35	51	17	9	7	70	61	374
NOVEMBER	41	38	29	45	21	8	17	59	67	325
DECEMBER	51	22	30	19	24	2	6	36	51	241

BOUWVERGUNNINGEN VERLEEND VOOR NIEUWE WOONGEBOUWEN
 INDELING PER GEWEST

	VLAAMS GEWEST	WAALS GEWEST	BRUSSELS GEWEST	HET RIJK
1977	32 545	17 237	467	50 249
1978	32 860	17 004	354	50 218
1979	29 027	14 745	345	44 117
1980	25 115	11 516	278	36 909
1981	18 443	8 329	195	26 967
1982	16 109	5 965	103	22 177
1983	14 130	5 223	140	19 493
1984	17 891	4 915	224	23 030
1985	19 574	5 132	378	25 084
1986	19 313	4 913	383	24 609
1986				
OKTOBER	1 492	361	19	1 872
NOVEMBER	1 350	250	32	1 632
DECEMBER	1 760	326	16	2 102
1987				
JANUARI	1 431	330	25	1 786
FEBRUARI	1 768	350	25	2 143
MAART	2 170	686	30	2 886
APRIL	1 925	539	63	2 527
MEI	1 875	567	43	2 485
JUNI	1 958	559	31	2 548
JULI	1 634	546	30	2 210
AUGUSTUS	1 753	515	52	2 320
SEPTEMBER	1 830	503	60	2 393
OKTOBER	1 572	470	41	2 083
NOVEMBER	1 661	433	33	2 127
DECEMBER	2 260	449	11	2 720
1988				
JANUARI	1 798*	362*	17*	2 177*
FEBRUARI	1 914*	433*	20*	2 367*
MAART	1 862*	548*	33*	2 443*

 BOUWVERGUNNINGEN VERLEEND VOOR NIEUWE NIET-WOONGEBOUWEN
 INDELING PER GEWEST

	VLAAMS GEWEST	WAALS GEWEST	BRUSSELS GEWEST	HET RIJK
1977	3 822	2 301	88	6 211
1978	4 398	2 732	94	7 224
1979	4 510	2 613	121	7 244
1980	4 049	2 469	85	6 603
1981	3 347	1 914	97	5 358
1982	3 779		90	5 998
1983	4 154	2 150	71	6 375
1984	4 109	2 179	74	6 362
1985	4 420	2 127	129	6 676
1986	4 941	2 202	141	7 284
1986				
OKTOBER	440	200	9	649
NOVEMBER	401	147	8	556
DECEMBER	399	176	9	584
1987				
JANUARI	404	137	13	554
FEBRUARI	421	160	11	592
MAART	432	188	5	625
APRIL	428	197	9	634
MEI	414	238	9	661
JUNI	500	235	8	743
JULI	448	212	10	670
AUGUSTUS	525	290	13	828
SEPTEMBER	451	227	13	691
OKTOBER	471	258	16	745
NOVEMBER	337	211	19	567
DECEMBER	489	184	15	688
1988				
JANUARI	263*	127*	9*	399*
FEBRUARI	346*	134*	6*	486*
MAART	386*	188*	4*	578*

STATISTIEK VAN DE BOUWVERGUNNINGEN VERLEEND VOOR NIEUWE GEBOUWEN

1987 : DECEMBER

	WOONGEBOUWEN							NIET-WOONGEBOUWEN				
	TOTAAL AANTAL		RUIMTE (IN M3)	OPPERVLAKTE (IN M2)		AANTAL GEBOUWEN MET EEN WONING (1)	AANTAL VERBOU- WINGEN	TOTAAL AANTAL		RUIMTE (IN M3)	OPPERVLAKTE (IN M2)	
	GE- BOUWEN	WO- NINGEN		BEWOON- BARE	TOTALE			GE- BOUWEN	WO- NINGEN		BEWOON- BARE	TOTALE
ANTWERPEN	313	410	233425	47973	75424	291	146	54	5	821292	395	178105
MECHELEN	129	130	86834	16742	27585	128	47	28	3	178309	284	42780
TURNHOUT	219	230	151019	28722	48189	216	26	43	1	208370	98	37796
ANTWERPEN	661	770	471278	93437	151198	635	219	125	9	1207971	777	258681
BRUSSEL-HOOFDSTAD	11	63	49919	9314	14115	5	40	15	8	266279	607	66547
HALLE-VILVOORDE	240	252	176731	37604	56563	234	63	42	6	123059	534	27991
LEUVEN	173	187	140361	28023	41245	170	45	16	1	34318	56	7804
NIJVEL	90	161	93657	18274	26738	88	29	13		14537		2999
BRABANT	514	663	460668	93215	138661	497	177	86	15	438193	1197	105341
AAT	9	9	4768	969	1532	9	6	8		13347		2839
CHARLEROI	23	23	13825	2813	4496	23	84	18		11667		2783
BERGEN	37	37	21859	4473	6807	37	44	9		16291		4982
MOESKROEN	8	8	5526	1244	1703	8	7	5		6960		1366
ZINNIK	20	20	14631	2653	4657	20	32	11		55780		10120
THUIN	12	14	7715	1710	2577	11	18	8		15700		4177
DOORNIK	13	13	5212	1157	1644	13	12	12		39514		7369
HENEGOUWEN	122	124	73536	15019	23416	121	203	71		159259		33636
HOEI	14	14	8345	1395	2552	14	20	6		5633		1213
LUIK	76	76	43498	7080	13397	76	82	23	1	82762	94	13972
VERVIERS	58	65	37949	6137	12104	57	24	19		24665		5716
BORGWORM	10	10	6646	1059	2077	10	10	1		1650		300
LUIK	158	165	96438	15671	30130	157	136	49	1	114710	94	21201
HASSELT	185	202	140528	26360	44729	181	44	24	3	170259	232	31360
MAASEIK	96	97	68043	12665	22478	95	10	23	3	46121	323	11998
TONGEREN	73	106	58662	11520	18924	70	17	8		11136		2487
LIMBURG	354	405	267233	50545	86131	346	71	55	6	227516	555	45845
AARLEN	8	8	6863	1104	2278	8	5	1		431		185
BASTENAKEN	5	5	3110	504	1058	5		4		7000		1296
MARCHE-EN-FAMENNE	5	5	3120	539	1175	5	6	7		13172		2419
NEUFCHATEAU	10	10	9197	1329	3250	10	1	6		6325		1360
VIRTON	5	5	3599	532	1233	5	5	4		8026		1673
LUXEMBURG	33	33	25889	4008	8994	33	17	22		34954		6933
DINANT	9	9	4796	1043	1642	9	12	10		21577		5291
NAMEN	35	35	22084	4563	7362	35	37	16		34729		10105
PHILIPPEVILLE	2	2	1338	253	435	2		3		2304		572
NAMEN	46	46	28218	5859	9439	46	49	29		58610		15968
AALST	62	62	43665	8620	13569	62	39	13		21889		5446
DENDERMONDE	82	113	69843	13951	21184	78	18	21	2	56509	174	12315
EKKLO	22	24	14535	2905	4529	21	13	5		11447		3554
GENT	143	155	98312	19847	29458	137	75	35	2	762437	233	98944
OUDENAARDE	33	33	24339	5571	7588	33	21	9	1	116817	437	14942
SINT-NIKLAAS	107	110	68577	14059	20923	104	44	22		44780		9418
OOST-VLAANDEREN	449	497	319271	64953	97251	435	210	105	5	1013879	844	144619
BRUGGE	102	263	129854	23749	39834	84	69	33	2	74331	183	16933
DIKSMUIDE	14	16	9506	2026	2982	13	14	13	1	22906	140	4896
IEPER	23	23	14466	3217	4526	23	28	24		102988		17501
KORTRIJK	101	125	77435	15842	24065	99	38	29	1	167070	308	25757
OOSTENDE	39	168	50842	11374	16469	32	12	6	1	13624	100	2862
ROESELARE	52	54	35471	8018	11662	51	69	21	1	80910	87	18594
TIELT	36	41	25492	5385	8318	35	11	15	1	62073	130	16770
VEURNE	16	75	24468	5272	8170	12	21	5	2	9369	239	2578
WEST-VLAANDEREN	383	765	367534	74883	116026	349	262	146	9	533271	1187	105891
HET RIJK	2720	3468	2110065	417590	661246	2619	1344	688	45	3788363	4654	738115
VLAAMS GEWEST	2260	2876	1742408	349445	548414	2169	870	489	36	3140014	3953	590831
WAALS GEWEST	449	529	317738	58831	98717	445	434	184	1	382070	94	80737
BRUSSELS GEWEST	11	63	49919	9314	14115	5	40	15	8	266279	607	66547

STATISTIEK VAN DE NIEUWE BEGONNEN GEBOUWEN

1987 : DECEMBER

	WOONGEBOUWEN							NIET-WOONGEBOUWEN				
	TOTAAL AANTAL		RUIMTE (IN M3)	OPPERVLAKTE (IN M2)		AANTAL GEBOUWEN MET EEN WONING (1)	AANTAL VERBOU- WINGEN	TOTAAL AANTAL		RUIMTE (IN M3)	OPPERVLAKTE (IN M2)	
	GE- BOUWEN	WO- NINGEN		BEWOON- BARE	TOTALE			GE- BOUWEN	WO- NINGEN		BEWOON- BARE	TOTALE
ANTWERPEN	223	366	219266	42118	66955	200	129	37	5	158323	473	28129
MECHELEN	57	59	42965	7906	14023	55	29	13	1	91614	85	14636
TURNHOUT	80	84	58104	10390	18534	77	12	16	2	102991	171	17735
ANTWERPEN	360	509	320335	60414	99512	332	170	66	8	352928	729	60500
BRUSSEL-HOOFDSTAD	11	30	22297	4341	6886	7	17	3		71245		10336
HALLE-VILVOORDE	107	107	69102	14507	21072	107	31	25	6	67047	512	14868
LEUVEN	53	53	40656	8255	12429	53	9	8	3	28546	254	7287
NIJVEL	30	30	20247	4288	6073	30	15	2		1891		476
BRABANT	201	220	152302	31391	46460	197	72	38	9	168729	766	32967
AAT	3	3	2273	359	715	3	6	4		48660		7065
CHARLEROI	20	20	12227	2478	3969	20	26	12		20061		4373
BERGEN	34	35	19171	3632	5941	33	35	18	1	37574	100	8905
MOESKROEN							2	1		80		30
ZINNIK	13	13	7582	1408	2549	13	17	8		17376		3421
THUIN	22	24	13756	2380	4603	21	26	4		11543		3657
DOORNIK	3	3	2447	383	720	3	4	9		12050		2405
HENEGOUWEN	95	98	57456	10640	18497	93	116	56	1	147344	100	29856
HOEI	14	14	9263	1485	2645	14	51	7		4260		1061
LUIK	36	36	24039	4037	7369	36	51	26	2	88907	184	9648
VERVIERS	19	21	12311	1968	3849	17	24	9	1	23343	95	4520
BORGWORM	2	2	1395	203	464	2	5	3		2772		903
LUIK	71	73	47008	7693	14327	69	131	45	3	119282	279	16132
HASSELT	66	84	57581	10397	18496	63	39	17	6	108454	590	14188
MAASEIK	23	23	16576	3007	5367	23	2	5	2	14983	180	3025
TONGEREN	9	9	7190	1430	2345	9	8	1	1	1994	100	464
LIMBURG	98	116	81347	14834	26208	95	49	23	9	125431	870	17677
AARLEN	2	2	1215	200	402	2	1	1		600		103
BASTENAKEN							2	1		1764		490
MARCHE-EN-FAMENNE	1	1	276	75	95	1		2	1	5485	93	756
NEUFCHATEAU												
VIRTON	1	1	985	111	258	1	6	4		10678		2112
LUXEMBURG	4	4	2476	386	755	4	9	8	1	18527	93	3461
DINANT	3	3	1731	308	535	3	13	4		6187		1334
NAMEN	20	21	12480	2536	4088	19	20	12	1	22245	251	4726
PHILIPPEVILLE	7	7	4285	683	1262	7	4	4		2911		661
NAMEN	30	31	18496	3527	5885	29	37	20	1	31343	251	6721
AALST	13	13	9000	1854	3002	13	11	7		11761		2980
DENDERMONDE	21	68	40831	7334	11591	17	10	3	1	15323	198	3843
EKKLO	5	6	4169	649	1360	4	6	4		11062		3479
GENT	66	77	48219	9646	14715	62	63	11	1	76968	98	13350
ODENAARDE	10	16	9310	1751	2817	9	7	4		9231		2012
SINT-NIKLAAS	24	27	18373	4045	5829	23	10	11	1	65944	189	14375
OOST-VLAANDEREN	139	207	129902	25279	39314	128	107	40	3	190289	485	40039
BRUGGE	63	197	101704	19168	30953	48	107	14		27190		7142
DIKSMUIDE	4	4	2728	495	853	4	4	6		21395		4544
IEPER	13	13	10362	2182	3416	13	14	25	3	123195	451	18755
KORTRIJK	27	34	24833	5338	7926	26	18	8		74954		10830
OOSTENDE	21	114	45388	8463	13352	18	17	8	3	70945	273	12995
ROESELARE	16	16	10632	2281	3244	16	24	10		38777		8840
TIELT	16	16	8920	2005	2880	16	7	11		19501		5206
VEURNE	10	35	13648	3296	4505	7	3	5	1	13577	183	3662
WEST-VLAANDEREN	170	429	218215	43228	67129	148	194	87	7	389534	907	71974
HET RIJK	1168	1687	1027537	197392	318087	1095	885	383	42	1543407	4480	279327
VLAAMS GEWEST	927	1421	859557	166517	265664	863	560	249	36	1153775	3757	212345
WAALS GEWEST	230	236	145683	45537	225	225	308	131	6	318387	723	56646
BRUSSELS GEWEST	11	30	22297	4341	6886	7	17	3		71245		10336

(1) DE GEGEVENS BETREFFENDE DIT TYPE VAN GEBOUW ZIJN REEDS IN DE VOORGAANDE KOLOMMEN OPGENOMEN

1987 : DECEMBER

	NIEUWE WOONGEBOUWEN									
	MINDER DAN 5 NIVEAUS					5 NIVEAUS EN MEER				
	TOTAAL AANTAL		RUIMTE (IN M3)	OPPERVLAKTE (IN M2)		TOTAAL AANTAL		RUIMTE (IN M3)	OPPERVLAKTE (IN M2)	
	GE- BOUWEN	WO- NINGEN		BEWOON- BARE	TOTALE	GE- BOUWEN	WO- NINGEN		BEWOON- BARE	TOTALE
ANTWERPEN	307	367	216551	44151	69635	6	43	16874	3822	5789
MECHELEN	129	130	86834	16742	27585					
TURNHOUT	219	230	151019	28722	48189					
ANTWERPEN	655	727	454404	89615	145409	6	43	16874	3822	5789
BRUSSEL-HOOFDSTAD	8	13	25135	4565	7377	3	50	24784	4749	6738
HALLE-VILVODRDE	239	244	173591	36964	55724	1	8	3140	640	839
LEUVEN	173	187	140361	28023	41245					
NIJVEL	89	95	58806	11686	17251	1	66	34851	6588	9487
BRABANT	509	539	397893	81238	121597	5	124	62775	11977	17064
AAT	9	9	4768	969	1532					
CHARLEROI	23	23	13825	2813	4496					
BERGEN	37	37	21859	4473	6807					
MOESKROEN	8	8	5526	1244	1703					
ZINNIK	20	20	14631	2653	4657					
THUIN	12	14	7715	1710	2577					
DOORNIK	13	13	5212	1157	1644					
HENEGOUWEN	122	124	73536	15019	23416					
HOEI	14	14	8345	1395	2552					
LUIK	76	76	43498	7080	13397					
VERVIERS	58	65	37949	6137	12104					
BORGWORM	10	10	6646	1059	2077					
LUIK	158	165	96438	15671	30130					
HASSELT	184	195	137591	25760	43655	1	7	2937	600	1074
MAASEIK	96	97	68043	12665	22478					
TONGEREN	73	106	58662	11520	18924					
LIMBURG	353	398	264296	49945	85057	1	7	2937	600	1074
AARLEN	8	8	6863	1104	2278					
BASTENAKEN	5	5	3110	504	1058					
MARCHE-EN-FAMENNE	5	5	3120	539	1175					
NEUFCHATEAU	10	10	9197	1329	3250					
VIRTON	5	5	3599	532	1233					
LUXEMBURG	33	33	25889	4008	8994					
DINANT	9	9	4796	1043	1642					
NAMEN	35	35	22084	4563	7362					
PHILIPPEVILLE	2	2	1338	253	435					
NAMEN	46	46	28218	5859	9439					
AALST	62	62	43665	8620	13569					
DENDERMONDE	82	113	69843	13951	21184					
EKKLO	22	24	14535	2905	4529					
GENT	143	155	98312	19847	29458					
OUDENAARDE	33	33	24339	5571	7588					
SINT-NIKLAAS	107	110	68577	14059	20923					
OOST-VLAANDEREN	449	497	319271	64953	97251					
BRUGGE	92	137	76655	15376	23936	10	126	53199	8373	15898
DIKSMUIDE	14	16	9506	2026	2982					
IEPER	23	23	14466	3217	4526					
KORTRIJK	99	99	59122	13015	18708	2	26	18313	2827	5357
OOSTENDE	33	36	23153	5003	7292	6	132	27689	6371	9177
ROESELARE	52	54	35471	8018	11662					
TIELT	35	35	22792	4775	7418	1	6	2700	610	900
VEURNE	15	45	15505	3231	5009	1	30	8963	2041	3161
WEST-VLAANDEREN	363	445	256670	54661	81533	20	320	110864	20222	34493
HET RIJK	2688	2974	1916615	380969	602826	32	494	193450	36621	58420
VLAAMS GEWEST	2232	2498	1608593	324161	506219	28	378	133815	25284	42195
WAALS GEWEST	448	463	282887	52243	89230	1	66	34851	6588	9487
BRUSSELS GEWEST	8	13	25135	4565	7377	3	50	24784	4749	6738

STATISTIEK VAN DE NIEUWE BEGONNEN GEBOUWEN

1987 : DECEMBER

	NIEUWE WOONGEBOUWEN									
	MINDER DAN 5 NIVEAUS					5 NIVEAUS EN MEER				
	TOTAAL AANTAL		RUIMTE (IN M3)	OPPERVLAKTE (IN M2)		TOTAAL AANTAL		RUIMTE (IN M3)	OPPERVLAKTE (IN M2)	
	GE- BOUWEN	WO- NINGEN		BEWOON- BARE	TOTALE	GE- BOUWEN	WO- NINGEN		BEWOON- BARE	TOTALE
ANTWERPEN	217	274	163335	32806	51140	6	92	55931	9312	15815
MECHELEN	57	59	42965	7906	14023					
TURNHOUT	80	84	58104	10390	18534					
ANTWERPEN	354	417	264404	51102	83697	6	92	55931	9312	15815
BRUSSEL-HOOFDSTAD	10	19	14051	2431	4203	1	11	8246	1910	2683
HALLE-VILVOORDE	107	107	69102	14507	21072					
LEUVEN	53	53	40656	8255	12429					
NIJVEL	30	30	20247	4288	6073					
BRABANT	200	209	144056	29481	43777	1	11	8246	1910	2683
AAT	3	3	2273	359	715					
CHARLEROI	20	20	12227	2478	3969					
BERGEN	34	35	19171	3632	5941					
MOESKROEN										
ZINNIK	13	13	7582	1408	2549					
THUIN	22	24	13756	2380	4603					
DOORNIK	3	3	2447	383	720					
HENEGOUWEN	95	98	57456	10640	18497					
HOEI	14	14	9263	1485	2645					
LUIK	36	36	24039	4037	7369					
VERVIERS	19	21	12311	1968	3849					
BORGWORM	2	2	1395	203	464					
LUIK	71	73	47008	7693	14327					
HASSELT	66	84	57581	10397	18496					
MAASEIK	23	23	16576	3007	5367					
TONGEREN	9	9	7190	1430	2345					
LIMBURG	98	116	81347	14834	26208					
AARLEN	2	2	1215	200	402					
BASTENAKEN										
MARCHE-EN-FAMENNE	1	1	276	75	95					
NEUFCHATEAU										
VIRTON	1	1	985	111	258					
LUXEMBURG	4	4	2476	386	755					
DINANT	3	3	1731	308	535					
NAMEN	20	21	12480	2536	4088					
PHILIPPEVILLE	7	7	4285	683	1262					
NAMEN	30	31	18496	3527	5885					
AALST	13	13	9000	1854	3002					
DENDERMONDE	19	37	23979	4598	6881	2	31	16852	2736	4710
EKLO	5	6	4169	649	1360					
GENT	66	77	48219	9646	14715					
OUDENAARDE	10	16	9310	1751	2817					
SINT-NIKLAAS	24	27	18373	4045	5829					
OOST-VLAANDEREN	137	176	113050	22543	34604	2	31	16852	2736	4710
BRUGGE	54	92	54153	9973	16198	9	105	47551	9195	14755
DIKSMUIDE	4	4	2728	495	853					
IEPER	13	13	10362	2182	3416					
KORTRIJK	26	26	18635	4100	5846	1	8	6198	1238	2080
OOSTENDE	18	19	10668	2219	3289	3	95	34720	6244	10063
ROESELARE	16	16	10632	2281	3244					
TIELT	16	16	8920	2005	2880					
VEURNE	7	21	6239	1704	2207	3	14	7409	1592	2298
WEST-VLAANDEREN	154	207	122337	24959	37933	16	222	95878	18269	29196
HET RIJK	1143	1331	850630	165165	265683	25	356	176907	32227	52404
VLAAMS GEWEST	903	1076	690896	136200	215943	24	345	168661	30317	49721
WAALS GEWEST	230	236	145683	26534	45537					
BRUSSELS GEWEST	10	19	14051	2431	4203	1	11	8246	1910	2683

STATISTIEK VAN DE BOUWVERGUNNINGEN VERLEEND VOOR NIEUWE GEBOUWEN
 NIEUWE NIET-WOONGEBOUWEN NAAR BESTEMMING

1987 : DECEMBER

	AANTAL GEBOUWEN	RUIMTE (IN M3)	TOTALE OPPERVLAKTE (IN M2)
GEBOUWEN VOOR LAND-, TUINBOUW EN VEETEELT	181	566888	141670
GEBOUWEN VOOR NIJVERHEID OF AMBACHT	111	961134	177401
GEBOUWEN VOOR OPSLAG, BEHANDELING, VER- VOER (OPENBARE BEDRIJVEN)	5	355344	56177
GEBOUWEN VOOR OPSLAG, BEHANDELING, VER- VOER (PRIVATE BEDRIJVEN)	120	1203111	178820
GEBOUWEN VOOR HANDEL-, BANK-, FINANCIE- EN VERZEKERINGSVERRICHTINGEN	46	233178	62140
GEBOUWEN VOOR VERTONINGEN, ONTSPANNIN- GEN, AUDITIES	12	55316	10437
GEBOUWEN VOOR PERSONENVERZORGING EN DIENSTEN	12	25514	8236
GEBOUWEN VOOR OPENBARE BESTUREN EN PARASTATALE INSTELLINGEN (KANTOREN)	3	7280	1755
GEBOUWEN VOOR PARTICULIERE ADMINISTRA- TIES (KANTOREN)	30	183812	52431
GEBOUWEN VOOR CULTURELE DOELEINDEN (ON- DERWIJS, WETENSCHAP, KUNST)	19	64771	17085
GEBOUWEN VOOR SPORTBEOEFENING	17	22783	5117
GEBOUWEN VOOR HERSTELLING EN ONDERHOUD VAN AUTOVOERTUIGEN VOOR DERDEN	19	55906	11875
EIGENLIJKE GARAGES, INDIVIDUELE OF COLLECTIEVE BERGPLAATSEN VOOR PRIVATE AUTOVOERTUIGEN	110	50266	14359
GEBOUWEN VOOR ANDERE GEBRUIKSDOELEINDEN (KERK, KAPEL, TEMPEL, ENZ.)	3	3060	612

STATISTIEK VAN DE NIEUWE BEGONNEN GEBOUWEN
NIEUWE NIET-WOONGEBOUWEN NAAR BESTEMMING

1987 : DECEMBER

	AANTAL GEBOUWEN	RUIMTE (IN M3)	TOTALE OPPERVLAKTE (IN M2)
GEBOUWEN VOOR LAND-, TUINBOUW EN VEETEELT	116	353368	82677
GEBOUWEN VOOR NIJVERHEID OF AMBACHT	53	367051	54358
GEBOUWEN VOOR OPSLAG, BEHANDELING, VER- VOER (OPENBARE BEDRIJVEN)	2	3212	745
GEBOUWEN VOOR OPSLAG, BEHANDELING, VER- VOER (PRIVATE BEDRIJVEN)	66	481595	69054
GEBOUWEN VOOR HANDEL-, BANK-, FINANCIE- EN VERZEKERINGSVERRICHTINGEN	30	67130	16528
GEBOUWEN VOOR VERTONINGEN, ONTSPANNIN- GEN, AUDITIES	2	6401	1710
GEBOUWEN VOOR PERSONENVERZORGING EN DIENSTEN	9	18975	4970
GEBOUWEN VOOR OPENBARE BESTUREN EN PARASTATALE INSTELLINGEN (KANTOREN)			
GEBOUWEN VOOR PARTICULIERE ADMINISTRA- TIES (KANTOREN)	13	69484	13392
GEBOUWEN VOOR CULTURELE DOELEINDEN (ON- DERWIJS, WETENSCHAP, KUNST)	11	17662	4632
GEBOUWEN VOOR SPORTBEOEFENING	8	63359	10047
GEBOUWEN VOOR HERSTELLING EN ONDERHOUD VAN AUTOVOERTUIGEN VOOR DERDEN	13	47651	9654
EIGENLIJKE GARAGES, INDIVIDUELE OF COLLECTIEVE BERGPLAATSEN VOOR PRIVATE AUTOVOERTUIGEN	58	43884	10890
GEBOUWEN VOOR ANDERE GEBRUIKSDOELEINDEN (KERK, KAPEL, TEMPEL, ENZ.)	2	3635	670

