


ISSN 0772-7690

INDUSTRIËLE STATISTIEKEN



1988

MAANDSCHRIFT

MAART, Nr 3

NATIONAAL INSTITUUT VOOR DE STATISTIEK

KONINKRIJK BELGIË

MINISTERIE VAN ECONOMISCHE ZAKEN

INDUSTRIËLE STATISTIEKEN

1988

MAANDSCHRIFT

MAART, N^o 3

Verkrijgbaar bij het **NATIONAAL INSTITUUT VOOR DE STATISTIEK**

20^{ste} JAARGANG

Leuvenseweg, 44 - 1000 Brussel
Rubenslei, 2 - 2018 Antwerpen
Coupure rechts, 620 - 9000 Gent

| | | | |
|------------|------------|---|---------|
| Dit nummer | België | : | 100 F |
| | Buitenland | : | 200 BF |
| Abonnement | België | : | 800 F |
| | Buitenland | : | 1800 BF |

Postrekening N^o 000-2005886-23 van het
NIS, Leuvenseweg, 44 - 1000 Brussel

CONVENTIONELE TEKENS

| | |
|--|-----|
| Gegevens ontbreken | .. |
| O of minder dan de helft van de gebruikte eenheid | - |
| Voorlopige cijfers | (*) |
| De komma wordt gebruikt om de eenheden af te zonderen van de decimalen | , |

AUTEURSRECHT VOORBEHOUDEN

Het reproduceren van de inhoud van deze publikatie is niet toegestaan, noch geheel, noch gedeeltelijk, noch in de oorspronkelijke, noch in bewerkte vorm, tenzij met schriftelijke machtiging vanwege het Nationaal Instituut voor de Statistiek.

Het gebruik van de inhoud van deze publikatie als toelichting of bewijsvoering in een artikel, een boekbespreking of een boek is toegestaan, mits de bron duidelijk en nauwkeurig wordt vermeld.

INHOUDSOPGAVE

MAANDSTATISTIEKEN

I. Indexcijfers van de nijverheidsproductie 7

- A. Voortschrijdend gemiddelde van de indexcijfers van de twaalf laatste maanden 7
- B. Bruto-indexcijfers 10

II. Industriële productie in absolute cijfers 20

- Steenkool- en ijzermijnen. Opvangen van mijngas 20
- Leveringen van Belgische steenkolen op de binnenlandse markt. Invoer en uitvoer van steenkolen 20
- Winning van bouwsteen en andere niet-metaalhoudende mineralen 21
- Voedingsnijverheid 22
- Tabaksnijverheid 26
- Weverij 28
- Breigoednijverheid 32
- Kleding- en confectienijverheid 34
- Schoenen- en pantoffelnijverheid 36
- Hout- en aanverwante nijverheid 37
- Papiernijverheid 38
- Leder- en rubbernijverheid 39
- Zeeptijverheid 39
- Scheikundige nijverheid 40
- Nijverheid van de petroleumderivaten 41
- Steenkoolagglomeraat- en cokesfabrieken 42
- Netto-productie, invoer en uitvoer van gas 43
- Nijverheid van de niet-metaalhoudende mineralen 43
- Ijzer- en staalnijverheid 45
- Non-ferrometalen 46
- Metaalverwerkende nijverheid 47
- Plastiekverwerkende nijverheid 53
- Verzendingen van de metaalverwerkende nijverheid (driemaandelijke gegevens) 55
- Elektriciteit 68
- Waterdistributie 68

III. Tewerkstelling 69

JAARSTATISTIEKEN

Jaar 1985

- Fabricatie van diverse dranken 79
- Papier- en kartonverwerkende nijverheid 83
- Kleding- en confectienijverheid 89
- Nijverheid der non-ferrometalen (productie) 97

Jaar 1986

- Jaarstatistiek van de productie, het vervoer en de distributie van elektriciteit 101

STATISTIEK VAN DE TOEGESTANE EN BEGONNEN GEBOUWEN

- Bouwvergunningen verleend voor nieuwe woongebouwen - Indeling per provincie 107
- Bouwvergunningen verleend voor nieuwe niet-woongebouwen - Indeling per provincie 107
- Nieuwe woongebouwen 108
- Nieuwe niet-woongebouwen 108
- Nieuwe niet-woongebouwen waarvoor een vergunning werd verleend, naar ruimtecategorie 109
- Nieuwe begonnen niet-woongebouwen, naar ruimtecategorie 110
- Vergunningen afgeleverd voor de verbouwing van woongebouwen - Indeling per provincie 111
- Woongebouwen waarvan de verbouwing begonnen is - Indeling per provincie 111
- Vergunningen afgeleverd voor de verbouwing van niet-woongebouwen - Indeling per provincie 112
- Niet-woongebouwen waarvan de verbouwing begonnen is - Indeling per provincie 112
- Bouwvergunningen verleend voor nieuwe woongebouwen - Indeling per gewest 113
- Bouwvergunningen verleend voor nieuwe niet-woongebouwen - Indeling per gewest 113
- Bouwvergunningen verleend voor nieuwe gebouwen - November 1987 114
- Nieuwe begonnen gebouwen - November 1987 115
- Nieuwe woongebouwen waarvoor een vergunning werd verleend, naar niveaucategorie 116
- Nieuwe begonnen woongebouwen, naar niveaucategorie 117
- Nieuwe niet-woongebouwen waarvoor een vergunning werd verleend naar bestemming : 118
- Nieuwe begonnen niet-woongebouwen naar bestemming : 118

MAANDSTATISTIEKEN

I. INDEXCIJFERS VAN DE INDUSTRIELE PRODUCTIE (1980=100)

A. VOORTSCHRIJDEND GEMIDDELDE VAN DE LAATSTE 12 MAANDEN (1)
ALGEMENE INDEXCIJFERS EN INDEXCIJFERS NAAR DE BESTEMMING DER GOEDEREN

| | ALGEMEEN INDEX- CIJFER VAN DE INDUS- TRIELE PRODUCTIE | | INDEXCIJFERS NAAR DE BESTEMMING DER GOEDEREN | | | | | BOUW- NIJVERHEID |
|-------------|---|----------------------------------|--|--|-------------------------------------|----------------------------------|----------------------------------|---------------------|
| | EXCLUSIEF BOUW- NIJVERHEID | INCLUSIEF BOUW- NIJVERHEID | GROND- STOFFEN EN INTER- MEDIAIRE GOEDEREN | NIET- DUURZAME CONSUMPTIE- GOEDEREN | DUURZAME CONSUMPTIE- GOEDEREN | INVESTERINGSGOEDEREN | | |
| | | | | | | EXCLUSIEF BOUW- NIJVERHEID | INCLUSIEF BOUW- NIJVERHEID | |
| 1982 | 97.4 | 93.3 | 94.3 | 104.2 | 99.9 | 97.8 | 84.9 | 79.0 |
| 1983 | 99.3 | 90.8 | 95.8 | 106.6 | 101.3 | 102.5 | 75.1 | 64.1 |
| 1984 | 101.7 | 90.2 | 99.8 | 108.9 | 99.5 | 101.7 | 69.0 | 57.1 |
| 1985 | 104.3 | 90.8 | 101.7 | 112.1 | 101.4 | 106.9 | 67.4 | 54.2 |
| 1986 | 105.1 | 91.5 | 101.8 | 113.8 | 105.2 | 107.0 | 67.6 | 54.7 |
| 1986 | | | | | | | | |
| FEBRUARI | 104.9 | 91.6 | 102.5 | 112.7 | 102.1 | 107.0 | 68.1 | 54.8 |
| MAART | 105.2 | 91.6 | 102.8 | 112.9 | 102.7 | 107.3 | 67.6 | 54.2 |
| APRIL | 105.3 | 91.6 | 102.9 | 113.0 | 102.9 | 107.1 | 67.5 | 54.1 |
| MEI | 105.2 | 91.4 | 102.7 | 113.2 | 103.2 | 107.1 | 67.4 | 54.0 |
| JUNI | 105.1 | 91.4 | 102.5 | 113.4 | 103.4 | 106.9 | 67.3 | 54.0 |
| JULI | 105.6 | 91.9 | 102.8 | 113.9 | 104.1 | 107.4 | 67.8 | 54.5 |
| AUGUSTUS | 105.9 | 92.2 | 102.9 | 114.3 | 104.9 | 107.9 | 68.1 | 54.7 |
| SEPTEMBER | 105.6 | 91.9 | 102.5 | 114.2 | 105.1 | 107.7 | 67.8 | 54.5 |
| OKTOBER | 105.6 | 91.7 | 102.3 | 114.0 | 105.5 | 107.7 | 67.5 | 54.1 |
| NOVEMBER | 105.2 | 91.6 | 102.0 | 113.9 | 105.2 | 107.2 | 67.6 | 54.4 |
| DECEMBER | 105.1 | 91.5 | 101.8 | 113.8 | 105.2 | 107.0 | 67.6 | 54.7 |
| 1987 | | | | | | | | |
| JANUARI | 105.0 | 91.1 | 101.5 | 114.2 | 105.3 | 107.1 | 66.8 | 53.7 |
| FEBRUARI | 105.1 | 91.5 | 101.5 | 114.5 | 105.6 | 107.2 | 67.5 | 54.6 |
| MAART | 104.6 | 91.0 | 100.9 | 114.1 | 105.2 | 108.5 | 67.0 | 54.1 |
| APRIL | 104.9 | 91.1 | 101.1 | 114.6 | 105.5 | 106.5 | 67.0 | 54.2 |
| MEI | 105.3 | 91.5 | 101.6 | 114.9 | 106.0 | 106.8 | 67.2 | 54.3 |
| JUNI | 105.5 | 91.6 | 101.7 | 115.1 | 106.2 | 106.8 | 67.2 | 54.3 |
| JULI | 105.6 | 91.5 | 101.8 | 115.2 | 106.1 | 106.8 | 66.7 | 53.7 |
| AUGUSTUS | 105.2 | 91.2 | 101.7 | 115.0 | 105.9 | 105.3 | 66.3 | 53.6 |
| SEPTEMBER | 105.4 | 91.4 | 101.9 | 115.4 | 105.9 | 105.2 | 66.4 | 53.8 |
| OKTOBER | 105.9 | 91.9 | 102.5 | 115.7 | 106.5 | 105.6 | 66.9 | 54.2 |
| NOVEMBER | 105.8 | 91.9 | 102.6 | 115.7 | 106.5 | 104.8 | 67.0 | 54.5 |
| DECEMBER | 105.8 | 91.8 | 102.6 | 115.6 | 106.6 | 104.6 | 66.6 | 53.8 |

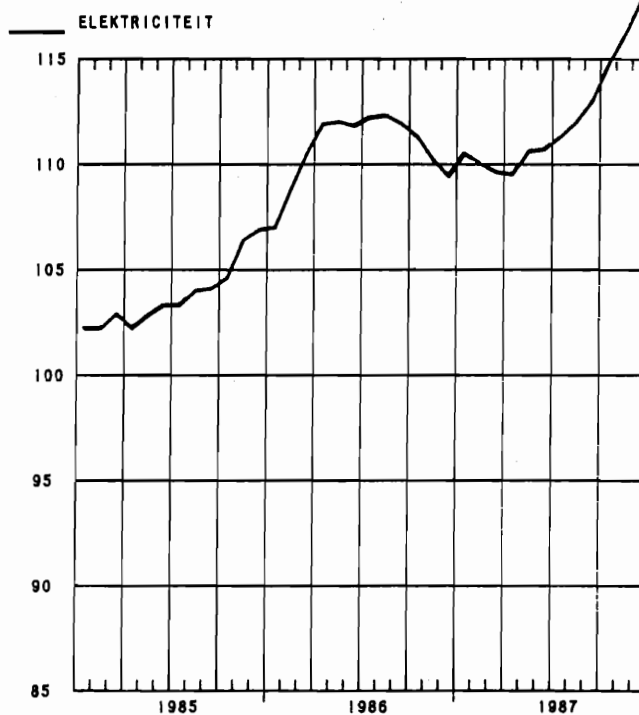
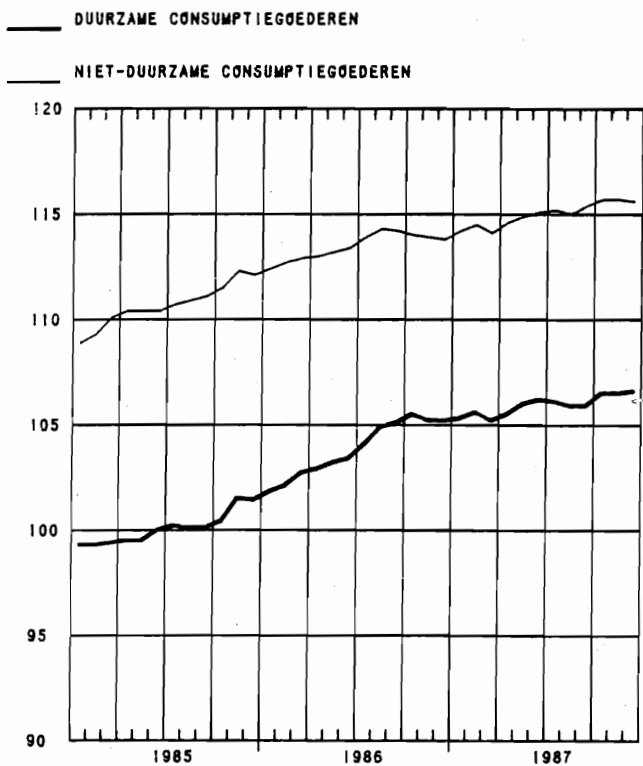
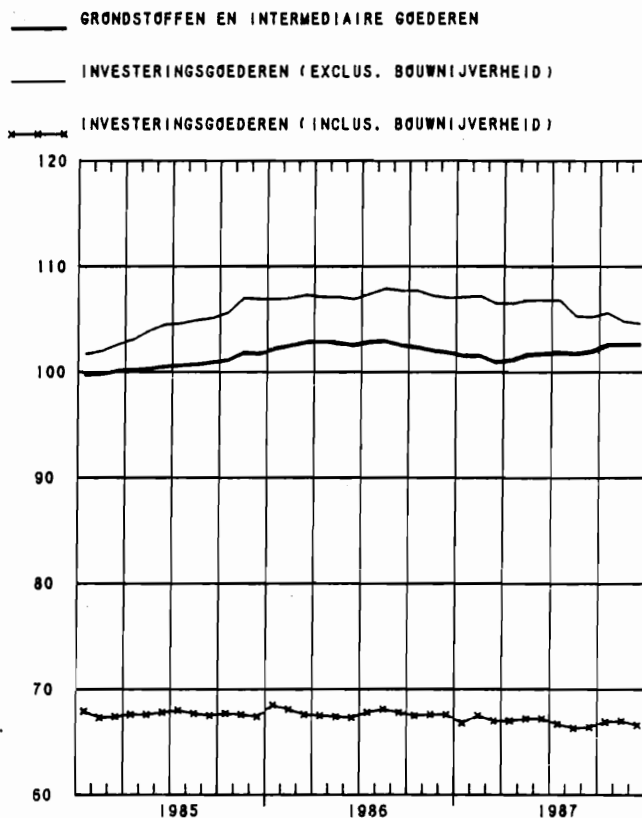
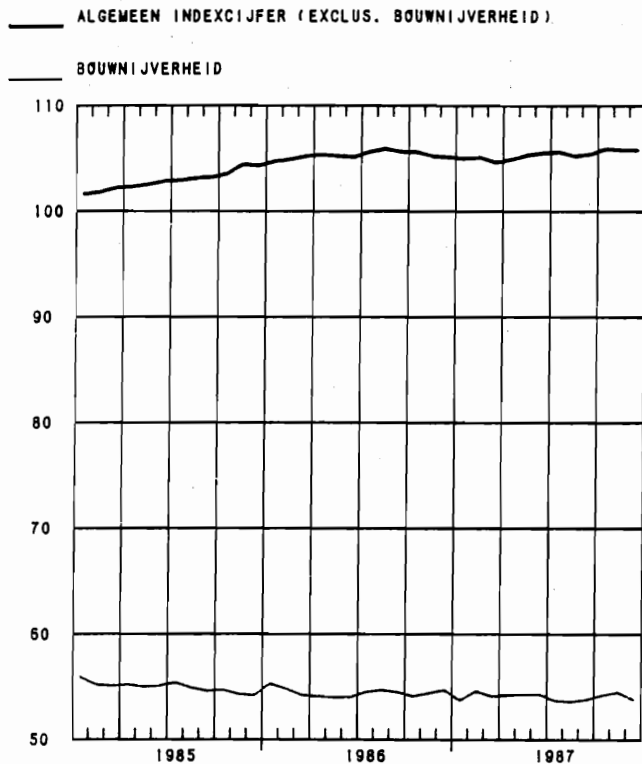
INDEXCIJFERS PER BEDRIJFSTAK

| | WINNING VAN STEEN- KOOL | VOEDINGS- NIJVER- HEID EN FABRICA- GE VAN DRANKEN | TEXTIEL- NIJVER- HEID | FABRICA- GE VAN KLEDING EN SCHOENEN EN DIVER- SE IN WEEFSELS GEMAAKTE ARTIK. | PAPIER- EN KARTON- NIJVER- HEID | HOUT- NIJVER- HEID | SCHEIKUN- DIGE NIJVER- HEID EN RUBBER- NIJVER- HEID | NIJVER- HEID DER NIET- METAAL- HOUDENDE MINERA- LEN | BASIS- METAL- LURGIE | METAAL- VERWER- KENDE NIJVER- HEID | PRODUK- TIE VAN ELEKTRI- CITEIT |
|-------------|----------------------------------|--|-----------------------------|---|---|--------------------------|---|---|----------------------------|--|--|
| 1982 | 98.3 | 109.0 | 95.9 | 98.9 | 101.9 | 98.7 | 102.9 | 81.6 | 85.7 | 98.5 | 94.0 |
| 1983 | 92.1 | 110.7 | 103.3 | 98.1 | 105.1 | 96.3 | 107.3 | 77.4 | 87.6 | 101.4 | 98.0 |
| 1984 | 90.6 | 113.6 | 104.1 | 93.7 | 111.3 | 94.9 | 113.1 | 81.1 | 94.9 | 101.1 | 101.4 |
| 1985 | 84.1 | 116.8 | 104.9 | 92.9 | 113.5 | 96.6 | 117.7 | 74.6 | 94.4 | 106.3 | 106.9 |
| 1986 | 72.1 | 119.3 | 105.9 | 97.5 | 115.3 | 100.0 | 120.3 | 72.7 | 90.4 | 106.8 | 109.4 |
| 1986 | | | | | | | | | | | |
| FEBRUARI | 82.3 | 118.0 | 105.5 | 93.9 | 114.0 | 97.5 | 118.5 | 74.4 | 95.4 | 106.7 | 108.8 |
| MAART | 81.5 | 118.0 | 106.0 | 94.4 | 113.7 | 97.9 | 118.6 | 73.9 | 95.2 | 107.1 | 110.5 |
| APRIL | 77.3 | 118.0 | 106.2 | 94.8 | 113.9 | 97.9 | 118.8 | 73.4 | 95.1 | 107.0 | 111.9 |
| MEI | 74.9 | 118.2 | 106.4 | 95.3 | 113.7 | 97.6 | 119.1 | 73.4 | 93.7 | 107.1 | 112.0 |
| JUNI | 74.6 | 118.3 | 106.3 | 95.7 | 113.7 | 98.0 | 119.3 | 72.8 | 93.3 | 106.9 | 111.8 |
| JULI | 74.3 | 119.1 | 106.2 | 96.3 | 114.3 | 99.3 | 119.6 | 73.1 | 93.3 | 107.4 | 112.2 |
| AUGUSTUS | 73.4 | 119.5 | 106.9 | 97.4 | 114.4 | 99.7 | 120.0 | 73.3 | 92.7 | 107.8 | 112.3 |
| SEPTEMBER | 72.5 | 119.7 | 106.9 | 98.0 | 114.0 | 99.7 | 119.7 | 72.6 | 92.0 | 107.6 | 111.9 |
| OKTOBER | 71.9 | 119.5 | 107.0 | 98.0 | 114.3 | 100.2 | 120.0 | 72.6 | 91.4 | 107.6 | 111.3 |
| NOVEMBER | 72.6 | 119.3 | 106.3 | 97.5 | 114.4 | 99.9 | 120.2 | 72.5 | 90.8 | 107.1 | 110.2 |
| DECEMBER | 72.1 | 119.3 | 105.9 | 97.5 | 115.3 | 100.0 | 120.3 | 72.7 | 90.4 | 106.8 | 109.4 |
| 1987 | | | | | | | | | | | |
| JANUARI | 71.3 | 119.8 | 105.4 | 97.2 | 115.9 | 100.1 | 119.9 | 71.9 | 89.6 | 106.9 | 110.5 |
| FEBRUARI | 70.8 | 120.3 | 105.0 | 96.8 | 117.3 | 100.8 | 120.0 | 72.7 | 89.0 | 107.0 | 110.0 |
| MAART | 66.2 | 120.0 | 104.3 | 95.6 | 118.0 | 100.9 | 119.9 | 72.4 | 88.6 | 106.3 | 109.6 |
| APRIL | 67.4 | 120.5 | 104.1 | 95.1 | 118.8 | 102.0 | 120.2 | 72.8 | 88.6 | 106.5 | 109.5 |
| MEI | 67.4 | 120.6 | 104.2 | 94.7 | 120.2 | 103.3 | 120.4 | 73.2 | 89.1 | 106.9 | 110.6 |
| JUNI | 66.5 | 120.9 | 104.3 | 94.2 | 120.8 | 104.0 | 120.5 | 73.6 | 89.2 | 107.0 | 110.7 |
| JULI | 65.6 | 120.9 | 103.3 | 93.5 | 121.1 | 104.0 | 120.9 | 73.7 | 89.0 | 106.9 | 111.3 |
| AUGUSTUS | 64.9 | 120.7 | 102.6 | 92.7 | 122.4 | 105.0 | 120.8 | 73.2 | 89.4 | 105.8 | 112.0 |
| SEPTEMBER | 63.2 | 121.3 | 102.9 | 91.6 | 123.4 | 106.2 | 120.9 | 73.6 | 89.4 | 105.7 | 113.0 |
| OKTOBER | 60.6 | 121.6 | 103.2 | 91.4 | 124.2 | 107.9 | 121.1 | 73.8 | 89.9 | 106.1 | 114.7 |
| NOVEMBER | 58.0 | 121.2 | 103.2 | 91.3 | 125.2 | 108.8 | 120.9 | 73.9 | 90.4 | 105.6 | 116.1 |
| DECEMBER | 55.4 | 121.1 | 103.4 | 91.2 | 125.0 | 109.5 | 120.7 | 73.9 | 90.0 | 105.4 | 117.7 |

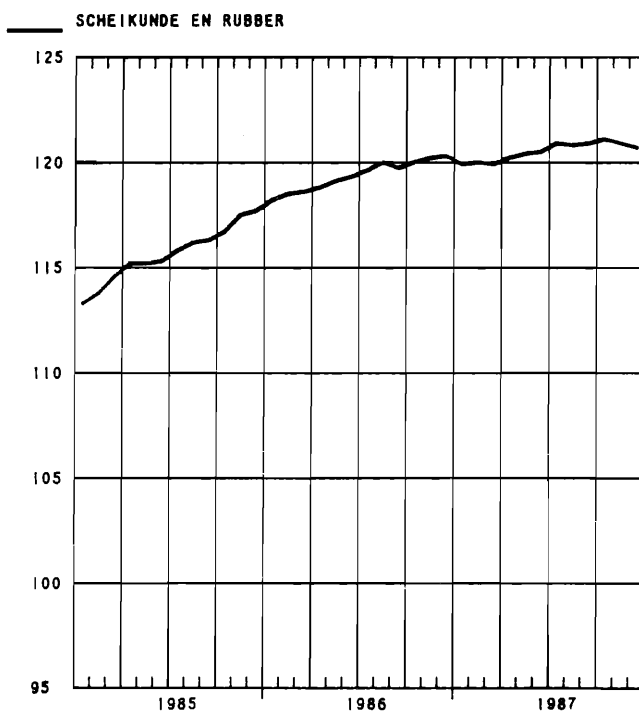
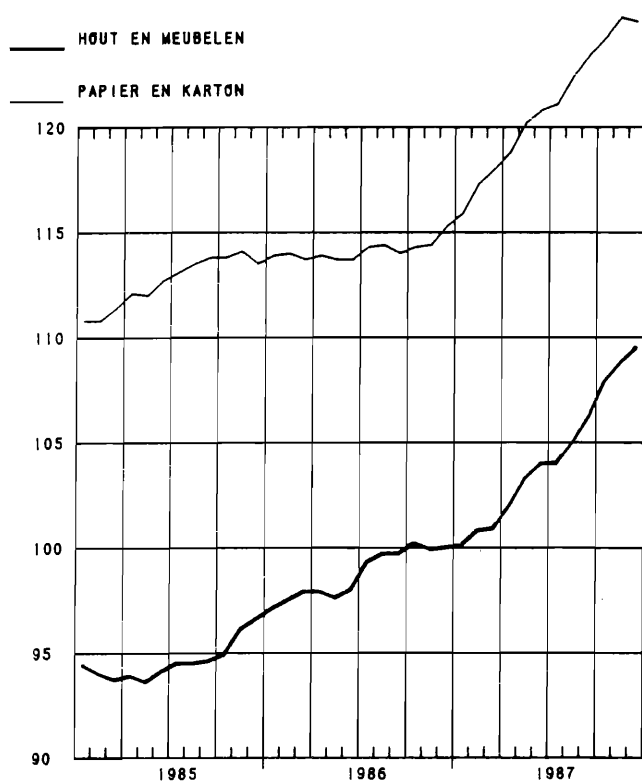
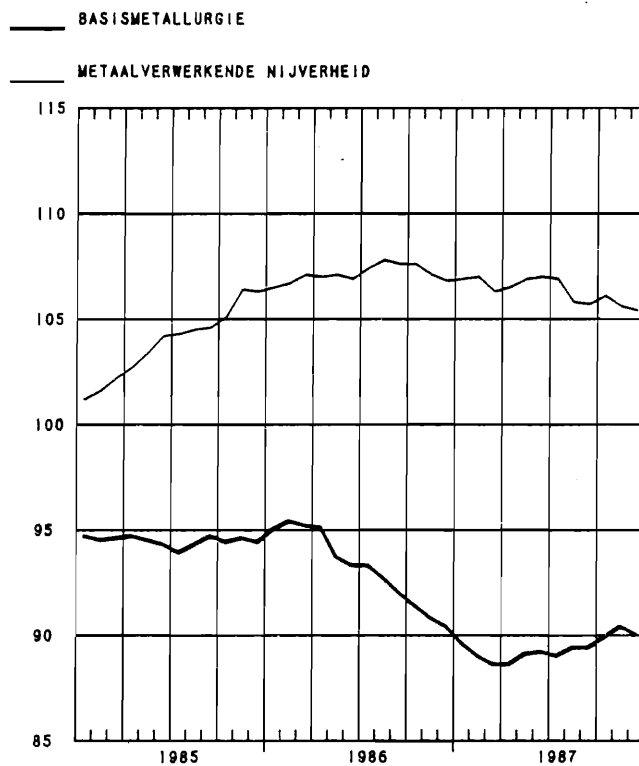
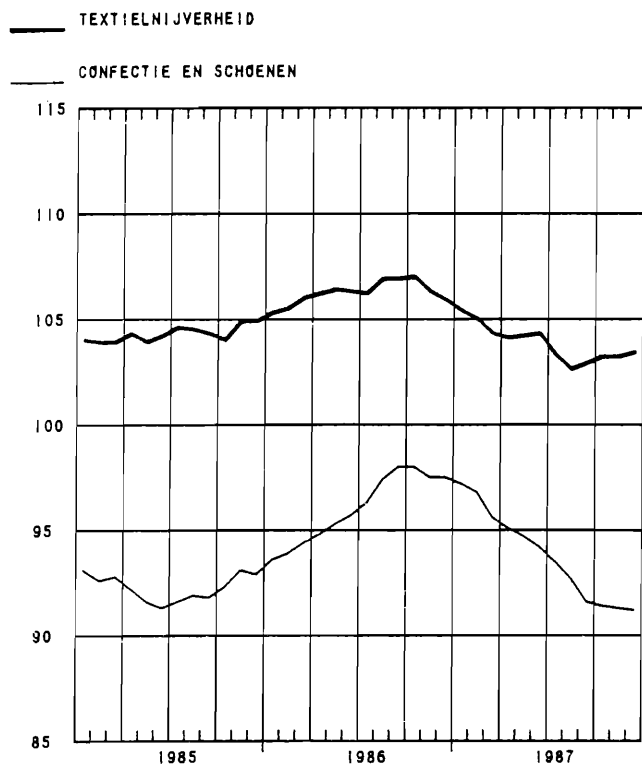
(1) NIET GECENTREERD VOORTSCHRIJDEND GEMIDDELDE OVER TWAALF MAANDEN.

INDEXCIJFERS VAN DE INDUSTRIELE PRODUCTIE

GEMIDDELTE VAN DE LAATSTE 12 MAANDEN
1980-100



INDEXCIJFERS VAN DE INDUSTRIELE PRODUCTIE

GEMIDDELDE VAN DE LAATSTE 12 MAANDEN
1980=100

B. BRUTO INDEXCIJFERS

ALGEMENE INDEXCIJFERS EN INDEXCIJFERS NAAR DE BESTEMMING DER GOEDEREN

| | ALGEMENE INDEXCIJFERS VAN DE INDOUST.PRODUKTIE | | INDEXCIJFERS NAAR DE BESTEMMING DER GOEDEREN | | | | | BOUWNIJVERHEID |
|-------------|--|-------------------------------------|---|---|-------------------------------------|----------------------------------|----------------------------------|----------------|
| | NIET INBE- GREPEN DE BOUWNIJVER- HEID | BOUWNIJVER- HEID INBE- GREPEN | GRONDSTOF- FEN EN IN- TERMEDIAIRE GOEDEREN | NIET DUUR- ZAME CON- SUMPTIEGOE- DEREN | DUURZAME CONSUMPTIE- GOEDEREN | INVESTERINGSGOEDEREN | | |
| | | | | | | EXCLUSIEF BOUW- NIJVERHEID | INCLUSIEF BOUW- NIJVERHEID | |
| 1982 | 97.5 | 93.5 | 94.5 | 104.5 | 100.2 | 98.5 | 85.4 | 79.5 |
| 1983 | 99.3 | 90.9 | 95.9 | 106.5 | 101.3 | 102.5 | 75.3 | 64.4 |
| 1984 | 102.0 | 90.4 | 100.0 | 109.2 | 99.6 | 101.9 | 69.0 | 57.1 |
| 1985 | 103.6 | 90.2 | 101.0 | 111.5 | 100.6 | 105.9 | 60.7 | 53.6 |
| 1986 | 104.6 | 91.1 | 101.3 | 113.3 | 104.7 | 106.3 | 67.3 | 54.2 |
| 1986 | | | | | | | | |
| FEBRUARI | 103.6 | 80.9 | 99.9 | 108.9 | 107.7 | 107.3 | 44.4 | 26.9 |
| MAART | 108.2 | 91.6 | 105.4 | 113.4 | 111.9 | 109.0 | 63.2 | 48.7 |
| APRIL | 112.0 | 100.8 | 109.1 | 118.6 | 112.9 | 113.3 | 79.7 | 67.2 |
| MEI | 98.6 | 88.2 | 96.2 | 108.2 | 95.2 | 100.6 | 69.2 | 57.8 |
| JUNI | 108.2 | 99.0 | 104.9 | 118.4 | 108.1 | 106.7 | 80.7 | 69.9 |
| JULI | 84.7 | 71.3 | 80.8 | 102.5 | 78.3 | 82.8 | 47.6 | 36.5 |
| AUGUSTUS | 96.6 | 87.6 | 92.4 | 106.9 | 95.3 | 100.4 | 71.0 | 60.0 |
| SEPTEMBER | 113.4 | 103.0 | 108.3 | 117.7 | 123.4 | 118.4 | 83.8 | 70.9 |
| OKTOBER | 117.4 | 105.6 | 112.4 | 127.3 | 121.9 | 120.4 | 83.8 | 70.4 |
| NOVEMBER | 104.1 | 91.0 | 101.8 | 113.3 | 98.9 | 106.5 | 67.9 | 54.8 |
| DECEMBER | 100.9 | 85.5 | 98.9 | 107.6 | 97.5 | 103.0 | 59.3 | 49.5 |
| 1987 | | | | | | | | |
| JANUARI | 102.6 | 80.4 | 98.3 | 116.2 | 101.7 | 103.9 | 44.0 | 27.2 |
| FEBRUARI | 104.3 | 84.7 | 99.2 | 112.5 | 110.7 | 108.4 | 52.7 | 36.4 |
| MAART | 111.0 | 93.5 | 106.8 | 118.5 | 117.9 | 110.8 | 63.2 | 48.3 |
| APRIL | 110.2 | 98.6 | 107.3 | 119.8 | 111.8 | 108.4 | 76.5 | 64.5 |
| MEI | 103.3 | 91.9 | 101.3 | 111.7 | 100.0 | 104.2 | 71.0 | 59.1 |
| JUNI | 110.9 | 100.8 | 106.8 | 120.2 | 110.7 | 106.9 | 80.4 | 69.6 |
| JULI | 85.0 | 69.2 | 81.6 | 103.4 | 77.0 | 82.2 | 42.0 | 30.1 |
| AUGUSTUS | 96.3 | 87.9 | 94.9 | 109.4 | 97.7 | 87.8 | 69.6 | 61.3 |
| SEPTEMBER | 115.3 | 105.0 | 110.8 | 122.6 | 123.6 | 116.2 | 85.2 | 73.0 |
| OKTOBER | 119.2 | 107.6 | 115.3 | 126.6 | 123.5 | 120.5 | 85.8 | 72.6 |
| NOVEMBER | 107.8 | 95.6 | 108.0 | 118.3 | 104.8 | 103.8 | 72.4 | 60.8 |
| DECEMBER | 100.8 | 84.0 | 98.4 | 106.7 | 99.0 | 100.3 | 55.0 | 41.1 |

INDEXCIJFERS PER BEDRIJFSTAK

| | EXTRACTIEVE NIJVERHEID | | | | | | | | | |
|-------------|------------------------------|----------------------------------|--------------------------------|------------------------------|---------|----------------|--------|----------------|-------|--|
| | ALGEMEEN INDEX- CIJFER | WINNING VAN STEEN- KOOL | ANDERE EXTRACTIEVE INDUSTRIEEN | | | | | | | KALK- STEEN EN NA- TUURLIJK CALCIUM- CARBO- NAAT |
| | | | ALGEMEEN INDEX- CIJFER | GROEVEN | | | | | | |
| | | | | ALGEMEEN INDEX- CIJFER | PORFIER | HARD- STEEN | MARMER | ZAND- STEEN | ZAND | |
| 1982 | 94.5 | 98.8 | 83.0 | 82.7 | 89.0 | 66.3 | 61.5 | 89.0 | 84.9 | 84.1 |
| 1983 | 88.9 | 92.1 | 79.7 | 82.8 | 73.7 | 60.8 | 91.1 | 85.7 | 88.1 | 74.8 |
| 1984 | 90.0 | 90.9 | 84.6 | 92.5 | 58.6 | 82.7 | 106.7 | 106.1 | 86.2 | 72.2 |
| 1985 | 84.2 | 83.8 | 81.6 | 87.0 | 60.4 | 65.8 | 104.8 | 81.2 | 86.2 | 72.6 |
| 1986 | 75.3 | 71.8 | 80.3 | 83.0 | 58.5 | 53.0 | 140.5 | 85.9 | 85.5 | 75.2 |
| 1986 | | | | | | | | | | |
| FEBRUARI | 69.5 | 82.3 | 37.0 | 28.5 | 12.0 | 15.7 | 70.0 | 8.2 | 43.4 | 48.2 |
| MAART | 81.2 | 85.0 | 69.0 | 72.7 | 49.6 | 61.8 | 100.7 | 39.1 | 77.7 | 65.4 |
| APRIL | 63.5 | 47.7 | 97.3 | 104.9 | 73.6 | 74.9 | 111.5 | 116.4 | 99.3 | 87.6 |
| MEI | 64.3 | 54.6 | 83.8 | 89.6 | 67.5 | 47.6 | 172.2 | 111.0 | 93.3 | 74.1 |
| JUNI | 86.7 | 76.3 | 107.2 | 114.6 | 80.5 | 78.2 | 182.5 | 133.6 | 111.9 | 94.8 |
| JULI | 58.4 | 56.0 | 61.4 | 55.9 | 48.6 | 21.4 | 104.3 | 55.9 | 72.3 | 68.2 |
| AUGUSTUS | 68.2 | 56.6 | 92.0 | 99.5 | 68.1 | 62.0 | 165.7 | 103.9 | 102.1 | 80.4 |
| SEPTEMBER | 89.8 | 79.7 | 109.1 | 118.9 | 92.9 | 63.8 | 239.3 | 140.4 | 113.5 | 95.1 |
| OKTOBER | 96.2 | 89.9 | 106.7 | 114.1 | 85.1 | 70.5 | 203.8 | 129.0 | 112.9 | 94.8 |
| NOVEMBER | 80.8 | 79.9 | 79.6 | 86.0 | 58.6 | 52.3 | 159.9 | 109.9 | 84.0 | 69.1 |
| DECEMBER | 69.7 | 67.7 | 71.4 | 72.8 | 43.4 | 62.3 | 94.7 | 60.3 | 70.0 | 69.8 |
| 1987 | | | | | | | | | | |
| JANUARI | 62.4 | 74.7 | 26.4 | 20.7 | 6.5 | 8.1 | 45.4 | 17.4 | 42.2 | 35.0 |
| FEBRUARI | 70.0 | 76.7 | 48.1 | 40.3 | 28.5 | 14.2 | 90.5 | 34.2 | 60.7 | 59.6 |
| MAART | 43.1 | 32.0 | 69.9 | 67.6 | 70.1 | 30.2 | 86.7 | 48.5 | 85.5 | 72.8 |
| APRIL | 72.1 | 59.9 | 100.5 | 106.0 | 87.0 | 60.3 | 105.8 | 110.0 | 117.0 | 90.7 |
| MEI | 68.6 | 55.3 | 99.9 | 107.7 | 75.3 | 65.3 | 131.2 | 119.6 | 114.6 | 86.6 |
| JUNI | 81.7 | 65.2 | 120.7 | 135.2 | 84.6 | 94.9 | 227.2 | 117.4 | 135.5 | 96.9 |
| JULI | 50.8 | 45.1 | 62.9 | 56.2 | 31.1 | 22.8 | 43.4 | 65.5 | 77.6 | 72.6 |
| AUGUSTUS | 64.1 | 49.4 | 99.3 | 107.6 | 71.7 | 70.7 | 174.9 | 109.1 | 114.7 | 85.4 |
| SEPTEMBER | 75.9 | 58.7 | 117.2 | 128.2 | 84.6 | 78.7 | 182.4 | 127.0 | 137.1 | 99.0 |
| OKTOBER | 73.2 | 55.6 | 115.7 | 122.0 | 82.2 | 80.1 | 193.7 | 125.9 | 124.5 | 104.5 |
| NOVEMBER | 66.7 | 53.3 | 98.4 | 99.4 | 72.4 | 64.0 | 165.6 | 94.2 | 101.9 | 95.7 |
| DECEMBER | 48.0 | 33.8 | 76.6 | 75.4 | 40.9 | 59.5 | 116.5 | 57.9 | 77.2 | - |

| | TEXTIELNIJVERHEID (VERVOLG) | | | | | | | | |
|-------------|------------------------------------|---------------------------|-------------------------|------------------------|--|-------------------------|-----------------------------------|--|--|
| | SPINNERIJEN EN WEVERIJEN (VERVOLG) | | | | | | BREI- GOED- NIJVER- HEID | HARDEVE- ZELSSPIN- NERIJ EN TOUWSLA- GERIJ | FABRICAGE VAN ARTIKELEN NIET ELDERS GENOEMD |
| | WEVERIJEN | | | | | | | | |
| | ALGEMEEN INDEX- CIJFER | WEEFSELS VAN KATOEN | WEEFSELS VAN VLAS | WEEFSELS VAN WOL | WEEFSELS VAN CHEMISCHE VEZELS | WEEFSELS VAN JUTE | | | |
| 1982 | 100.9 | 104.7 | 94.2 | 93.4 | 101.8 | 93.1 | 91.1 | 91.3 | 110.9 |
| 1983 | 110.6 | 101.2 | 101.5 | 100.7 | 118.1 | 92.5 | 90.7 | 73.6 | 108.1 |
| 1984 | 111.7 | 100.9 | 115.8 | 106.7 | 122.1 | 100.7 | 83.2 | 84.1 | 111.0 |
| 1985 | 111.3 | 104.4 | 108.7 | 100.1 | 121.6 | 92.9 | 83.3 | 87.3 | 104.8 |
| 1986 | 116.1 | 108.1 | 101.3 | 100.0 | 127.7 | 41.4 | 85.5 | 64.7 | 122.6 |
| 1986 | | | | | | | | | |
| FEBRUARI | 120.0 | 113.5 | 88.9 | 101.9 | 131.4 | 42.2 | 88.0 | 79.2 | 136.0 |
| MAART | 126.1 | 116.2 | 95.0 | 113.0 | 135.8 | 60.0 | 91.2 | 94.9 | 135.6 |
| APRIL | 134.7 | 125.0 | 105.8 | 118.2 | 147.0 | 54.0 | 97.6 | 80.2 | 142.1 |
| MEI | 115.2 | 109.2 | 92.9 | 97.1 | 127.9 | 43.0 | 79.3 | 61.5 | 118.2 |
| JUNI | 124.1 | 114.1 | 105.1 | 103.5 | 137.9 | 52.5 | 97.7 | 74.4 | 143.3 |
| JULI | 81.9 | 64.7 | 51.7 | 84.2 | 89.3 | 28.3 | 48.6 | 31.0 | 106.7 |
| AUGUSTUS | 85.0 | 90.4 | 107.8 | 56.9 | 96.3 | 37.5 | 80.2 | 50.9 | 60.6 |
| SEPTEMBER | 126.9 | 113.3 | 122.4 | 114.1 | 139.8 | 41.0 | 105.8 | 56.9 | 138.3 |
| OKTOBER | 132.3 | 119.2 | 138.5 | 121.6 | 144.0 | 34.0 | 103.7 | 71.2 | 149.4 |
| NOVEMBER | 114.9 | 106.4 | 107.4 | 101.1 | 128.4 | 29.7 | 76.1 | 55.6 | 117.1 |
| DECEMBER | 106.3 | 107.9 | 98.2 | 86.2 | 112.2 | 38.1 | 70.7 | 45.0 | 99.8 |
| 1987 | | | | | | | | | |
| JANUARI | 112.7 | 113.0 | 106.5 | 84.2 | 125.8 | 24.0 | 77.8 | 53.8 | 107.4 |
| FEBRUARI | 117.7 | 112.5 | 111.6 | 89.3 | 130.4 | 39.4 | 86.5 | 45.4 | 132.8 |
| MAART | 128.6 | 125.2 | 93.2 | 110.5 | 141.7 | 60.2 | 95.8 | 47.7 | 142.0 |
| APRIL | 120.2 | 120.6 | 100.9 | 101.2 | 132.9 | 34.4 | 92.0 | 51.4 | 154.4 |
| MEI | 108.6 | 108.9 | 83.8 | 85.4 | 121.8 | 29.6 | 81.5 | 40.8 | 147.1 |
| JUNI | 120.2 | 113.1 | 103.1 | 98.6 | 138.3 | 12.9 | 89.6 | 42.1 | 158.6 |
| JULI | 73.7 | 53.8 | 39.0 | 69.4 | 81.7 | 26.2 | 44.2 | 39.5 | 111.7 |
| AUGUSTUS | 94.9 | 76.4 | 94.1 | 63.3 | 118.6 | 13.9 | 81.9 | 39.1 | 67.2 |
| SEPTEMBER | 130.6 | 109.5 | 96.2 | 105.2 | 150.3 | 31.8 | 106.2 | 46.3 | 139.6 |
| OKTOBER | 133.3 | 113.0 | 107.7 | 96.9 | 158.2 | 27.9 | 95.3 | 46.6 | 142.7 |

| | VERVAARDIGING VAN KLEDINGSTUKKEN, CONFECTIE VAN DIVERSE ARTIKELEN EN WEEFSELS, FABRICAGE VAN SCHOENEN | | | | HOUTNIJVER- HEID EN AANVERWANTE BEDRIJVEN | PAPIER- EN KARTONNIJVERHEID | | |
|-------------|---|---------------------|---------------------------------------|------------------------------|--|------------------------------|-----------|------------|
| | ALGEMEEN INDEX- CIJFER | KLEDING- STUKKEN | ANDERE ARTIKELEN IN WEEFSELS | SCHOENEN EN PANTOFFELS | | ALGEMEEN INDEX- CIJFER | PRODUKTIE | VERWERKING |
| 1982 | 99.2 | 99.5 | 90.2 | 99.6 | 99.2 | 102.1 | 102.1 | 102.3 |
| 1983 | 98.4 | 98.4 | 92.5 | 100.7 | 96.5 | 105.2 | 102.1 | 107.9 |
| 1984 | 93.8 | 94.4 | 78.3 | 93.6 | 94.9 | 111.4 | 107.8 | 114.6 |
| 1985 | 92.2 | 92.6 | 87.5 | 86.0 | 95.7 | 112.7 | 107.2 | 117.6 |
| 1986 | 97.0 | 96.7 | 110.1 | 79.7 | 99.6 | 114.7 | 105.6 | 123.6 |
| 1986 | | | | | | | | |
| FEBRUARI | 109.1 | 109.8 | 103.2 | 93.7 | 96.8 | 107.1 | 101.2 | 112.4 |
| MAART | 117.3 | 118.0 | 116.8 | 94.5 | 100.3 | 117.2 | 104.0 | 130.1 |
| APRIL | 102.5 | 102.5 | 109.9 | 87.3 | 107.7 | 126.9 | 111.4 | 142.3 |
| MEI | 77.8 | 72.9 | 170.5 | 71.1 | 88.6 | 107.9 | 99.7 | 115.6 |
| JUNI | 94.5 | 94.4 | 102.5 | 82.1 | 116.8 | 132.2 | 115.4 | 149.1 |
| JULI | 73.5 | 75.2 | 59.9 | 40.9 | 75.7 | 92.2 | 95.3 | 88.2 |
| AUGUSTUS | 101.1 | 102.4 | 95.4 | 70.8 | 81.0 | 104.9 | 88.5 | 121.6 |
| SEPTEMBER | 128.9 | 130.8 | 116.5 | 89.7 | 114.6 | 126.1 | 115.8 | 136.1 |
| OKTOBER | 108.6 | 108.2 | 124.3 | 93.4 | 121.9 | 131.6 | 118.6 | 144.3 |
| NOVEMBER | 77.1 | 75.9 | 105.1 | 61.4 | 96.7 | 108.6 | 105.9 | 110.5 |
| DECEMBER | 76.2 | 74.8 | 109.1 | 59.6 | 101.4 | 108.0 | 109.7 | 105.0 |
| 1987 | | | | | | | | |
| JANUARI | 88.9 | 88.2 | 105.6 | 80.3 | 90.8 | 118.4 | 122.2 | 112.6 |
| FEBRUARI | 105.0 | 105.6 | 104.4 | 78.0 | 104.4 | 121.9 | 120.6 | 122.0 |
| MAART | 114.1 | 114.8 | 115.4 | 83.4 | 112.2 | 135.9 | 136.8 | 133.2 |
| APRIL | 91.4 | 90.4 | 118.7 | 74.6 | 115.6 | 131.4 | 126.3 | 135.7 |
| MEI | 74.2 | 73.0 | 98.0 | 69.1 | 101.9 | 124.9 | 125.1 | 123.0 |
| JUNI | 88.1 | 86.5 | 117.8 | 79.4 | 125.5 | 138.8 | 128.0 | 149.3 |
| JULI | 64.2 | 65.2 | 64.5 | 29.8 | 75.9 | 95.8 | 105.9 | 82.9 |
| AUGUSTUS | 97.0 | 97.5 | 95.8 | 77.9 | 96.9 | 125.1 | 130.1 | 118.0 |
| SEPTEMBER | 115.4 | 115.6 | 130.3 | 82.0 | 129.4 | 138.4 | 133.9 | 141.8 |
| OKTOBER | 101.5 | 101.1 | 127.2 | 71.6 | 138.2 | 137.1 | 136.9 | 135.6 |
| NOVEMBER | 79.5 | 79.0 | 115.4 | 56.7 | 120.4 | 125.3 | 130.9 | 117.4 |
| DECEMBER | 74.9 | - | 101.2 | 55.6 | 117.0 | 116.6 | 126.9 | 103.6 |

| | LEDERINDUSTRIE | | | SCHEIKUNDIGE NIJVERHEID EN RUBBERNIJVERHEID | | | | | | |
|-------------|------------------------------|----------------|----------------|---|------------------------------|------------------|-----------------------------|-------|----------|----------------------------|
| | ALGEMEEN INDEX- CIJFER | ZWAAR LEDER | LICHT LEDER | ALGEMEEN INDEX- CIJFER | SCHEIKUNDIGE NIJVERHEID | | | | | RUBBER- NIJVER- HEID |
| | | | | | ALGEMEEN INDEX- CIJFER | BASIS- CHEMIE | PLASTIEK VERWER- KING | ZEEP | STIKSTOF | |
| 1982 | 119.1 | 90.7 | 123.9 | 103.2 | 104.2 | 100.7 | 112.3 | 113.9 | 102.9 | 84.2 |
| 1983 | 119.1 | 83.6 | 125.6 | 107.2 | 108.7 | 106.3 | 119.5 | 115.2 | 100.2 | 82.3 |
| 1984 | 124.3 | 96.5 | 127.6 | 113.3 | 114.7 | 113.6 | 123.7 | 111.7 | 101.3 | 90.3 |
| 1985 | 117.6 | 94.2 | 119.7 | 117.0 | 118.5 | 116.0 | 135.1 | 110.6 | 89.7 | 94.1 |
| 1986 | 95.8 | 84.7 | 95.6 | 119.8 | 121.9 | 117.7 | 142.3 | 110.3 | 79.4 | 87.0 |
| 1986 | | | | | | | | | | |
| FEBRUARI | 99.1 | 91.2 | 98.0 | 119.7 | 121.1 | 117.7 | 135.9 | 112.7 | 93.1 | 98.4 |
| MAART | 96.0 | 102.2 | 91.5 | 124.8 | 126.7 | 123.9 | 143.2 | 109.3 | 98.4 | 96.9 |
| APRIL | 111.0 | 107.3 | 108.4 | 130.2 | 131.4 | 125.7 | 156.0 | 116.7 | 93.5 | 111.8 |
| MEI | 99.8 | 87.6 | 99.7 | 117.6 | 119.7 | 116.6 | 137.9 | 106.8 | 61.6 | 85.9 |
| JUNI | 131.0 | 106.6 | 133.0 | 124.7 | 126.6 | 118.0 | 159.0 | 119.9 | 64.8 | 97.3 |
| JULI | 24.9 | 5.8 | 28.8 | 97.6 | 101.6 | 105.1 | 107.3 | 81.2 | 48.1 | 36.8 |
| AUGUSTUS | 72.7 | 51.2 | 75.7 | 108.1 | 110.3 | 107.8 | 125.0 | 110.0 | 65.6 | 74.2 |
| SEPTEMBER | 103.8 | 93.1 | 103.3 | 122.7 | 124.9 | 112.1 | 163.6 | 125.8 | 70.9 | 90.5 |
| OKTOBER | 102.3 | 104.1 | 98.6 | 133.4 | 134.9 | 126.4 | 168.3 | 120.0 | 84.1 | 110.5 |
| NOVEMBER | 82.9 | 71.5 | 83.1 | 118.8 | 121.6 | 119.0 | 140.2 | 102.2 | 83.2 | 74.9 |
| DECEMBER | 106.1 | 117.2 | 99.9 | 115.0 | 117.9 | 117.7 | 130.4 | 97.8 | 92.3 | 71.7 |
| 1987 | | | | | | | | | | |
| JANUARI | 76.0 | 68.8 | 75.6 | 115.7 | 118.0 | 108.8 | 150.4 | 108.3 | 88.1 | 80.2 |
| FEBRUARI | 77.2 | 100.8 | 69.9 | 120.5 | 123.1 | 109.6 | 158.4 | 139.0 | 86.3 | 80.3 |
| MAART | 85.1 | 109.4 | 77.5 | 133.0 | 135.8 | 125.8 | 170.9 | 134.1 | 76.9 | 89.6 |
| APRIL | 99.8 | 106.6 | 95.6 | 129.6 | 133.0 | 123.1 | 170.0 | 124.4 | 80.7 | 79.8 |
| MEI | 107.6 | 87.3 | 109.1 | 119.4 | 122.6 | 112.4 | 157.0 | 122.8 | 59.6 | 71.5 |
| JUNI | 106.5 | 108.0 | 103.3 | 125.3 | 128.0 | 110.9 | 176.2 | 141.2 | 77.9 | 84.5 |
| JULI | 34.5 | 35.7 | 33.3 | 102.7 | 106.4 | 100.6 | 122.4 | 113.9 | 84.2 | 48.4 |
| AUGUSTUS | 70.8 | 76.5 | 67.6 | 110.3 | 113.5 | 104.0 | 142.4 | 113.5 | 78.4 | 62.9 |
| SEPTEMBER | 88.5 | 124.6 | 78.2 | 126.1 | 128.1 | 112.1 | 179.4 | 137.2 | 45.3 | 95.4 |
| OKTOBER | 89.7 | 122.9 | 79.9 | 131.5 | 133.6 | 118.4 | 181.9 | 141.3 | 54.9 | 98.0 |
| NOVEMBER | 80.4 | 107.4 | 72.2 | 121.8 | 124.5 | 112.3 | 165.4 | 119.2 | 72.4 | 82.5 |
| DECEMBER | 73.0 | 96.0 | 65.9 | 112.6 | - | 105.0 | 151.5 | - | 80.2 | 82.1 |

| | AFGELEIDE BEDRIJVEN V. DE STEEN KOOL- EN PETROLEUMNIJVERHEID | | | NIJVERHEID VAN NIET METAALHOUDENDE MINERALEN | | | | | | | |
|-------------|---|----------------------------------|--------------------------------|--|------|------------------------------|----------------|--------------|--------|-----------------------------------|---|
| | ALGEMEEN INDEX- CIJFER | PETROLEUM RAFFINA- DERIJEN | STEENKOOL AGGLO- MERATEN | ALGEMEEN INDEX- CIJFER | KLEI | GLAS | | | CEMENT | KERA- MISCHE PRO- DUKTEN | KALK, DO- LOMIET PLEISTER AGGLOME- RATEN, ENZ. |
| | | | | | | ALGEMEEN INDEX- CIJFER | VLAKE- GLAS | HOL- GLAS | | | |
| 1982 | 74.7 | 73.9 | 60.9 | 81.7 | 52.1 | 86.5 | 80.2 | 92.9 | 84.5 | 88.5 | 73.5 |
| 1983 | 63.4 | 62.1 | 55.5 | 77.5 | 52.5 | 83.7 | 79.3 | 87.9 | 76.5 | 82.9 | 79.6 |
| 1984 | 70.9 | 58.6 | - | 81.1 | 57.5 | 91.1 | 93.1 | 91.1 | 76.3 | 84.8 | 91.9 |
| 1985 | 65.6 | 50.9 | - | 73.5 | 59.1 | 72.2 | 97.1 | 58.3 | 74.0 | 79.4 | 91.3 |
| 1986 | 80.8 | 72.7 | - | 72.3 | 63.9 | 71.3 | 98.7 | 56.1 | 77.0 | 53.4 | 100.1 |
| 1986 | | | | | | | | | | | |
| FEBRUARI | 77.3 | 65.9 | - | 44.0 | 45.6 | 55.0 | 79.8 | 41.4 | 27.0 | 51.6 | 83.3 |
| MAART | 82.1 | 69.1 | - | 67.7 | 46.6 | 72.0 | 100.3 | 56.4 | 66.9 | 55.1 | 96.9 |
| APRIL | 86.7 | 74.6 | - | 81.1 | 70.8 | 75.7 | 104.3 | 59.8 | 90.8 | 61.3 | 110.2 |
| MEI | 83.0 | 75.3 | - | 78.6 | 69.1 | 74.9 | 98.8 | 61.4 | 90.6 | 46.2 | 94.3 |
| JUNI | 76.6 | 71.2 | - | 79.6 | 69.0 | 68.8 | 93.8 | 54.9 | 97.4 | 53.3 | 98.5 |
| JULI | 86.1 | 82.2 | - | 64.8 | 65.4 | 63.2 | 77.4 | 54.9 | 68.0 | 47.4 | 101.0 |
| AUGUSTUS | 84.6 | 78.6 | - | 79.1 | 67.4 | 70.0 | 100.9 | 53.1 | 95.0 | 49.1 | 109.7 |
| SEPTEMBER | 79.8 | 72.3 | - | 81.2 | 72.0 | 73.8 | 108.7 | 54.7 | 94.6 | 55.4 | 107.4 |
| OKTOBER | 70.1 | 62.2 | - | 86.0 | 77.8 | 81.1 | 112.2 | 63.8 | 95.8 | 63.9 | 109.9 |
| NOVEMBER | 80.4 | 75.8 | - | 77.8 | 66.8 | 81.5 | 116.6 | 62.1 | 80.2 | 52.3 | 96.6 |
| DECEMBER | 82.5 | 78.6 | - | 68.0 | 63.5 | 77.1 | 98.0 | 65.3 | 61.6 | 49.7 | 91.7 |
| 1987 | | | | | | | | | | | |
| JANUARI | 91.3 | 87.2 | - | 49.0 | 30.6 | 78.3 | 107.0 | 62.3 | 21.0 | 34.1 | 75.8 |
| FEBRUARI | 76.0 | 69.6 | - | 53.3 | 29.9 | 68.1 | 93.7 | 53.8 | 42.5 | 35.8 | 84.3 |
| MAART | 82.4 | 71.3 | - | 68.9 | 58.9 | 79.9 | 120.7 | 57.9 | 64.2 | 39.2 | 104.0 |
| APRIL | 82.6 | 75.0 | - | 82.6 | 70.4 | 80.9 | 110.6 | 64.4 | 98.1 | 39.3 | 103.4 |
| MEI | 71.5 | 62.8 | - | 82.6 | 70.6 | 84.9 | 108.5 | 71.3 | 94.0 | 39.4 | 97.6 |
| JUNI | 77.2 | 68.0 | - | 84.9 | 75.6 | 86.4 | 114.3 | 70.6 | 95.3 | 44.0 | 106.8 |
| JULI | 83.3 | 80.0 | - | 65.7 | 63.6 | 67.2 | 86.5 | 56.1 | 75.3 | 29.3 | 72.3 |
| AUGUSTUS | 79.8 | 69.5 | - | 76.8 | 71.8 | 81.4 | 125.4 | 57.8 | 84.5 | 32.1 | 104.8 |
| SEPTEMBER | 84.0 | 72.4 | - | 85.4 | 79.2 | 81.5 | 116.8 | 62.2 | 101.9 | 42.1 | 110.1 |
| OKTOBER | 88.9 | 78.1 | - | 85.7 | 77.6 | 85.4 | 126.7 | 63.0 | 98.2 | 41.5 | 120.3 |
| NOVEMBER | 90.3 | 80.6 | - | 83.0 | 72.1 | 78.2 | 116.3 | 57.5 | 83.4 | 38.4 | 108.4 |
| DECEMBER | 86.4 | 78.2 | - | 67.5 | 71.6 | 73.3 | 106.1 | 55.4 | 54.2 | 37.4 | 101.1 |

| | BASIS - METAALNIJVERHEID | | | | | | | | |
|-------------|------------------------------|------------------------------|----------------|---------------|-------------------------|---|-------------------------------|----------------------|--|
| | ALGEMEEN INDEX- CIJFER | IJZER- EN STAALNIJVERHEID | | | | VORMSTAALGIETERIJEN, IJZERGIERIJEN, DRAAD EN METAALTREKKERIJEN, KOUDWALSERIJEN | | | |
| | | ALGEMEEN INDEXCIJ- FER | GIET- IJZER | RUIJ STAAL | AFGEWERKTE PRODUKTEN | ALGEMEEN INDEXCIJ- FER | VORMSTAAL- GIETE- RIJEN | IJZERGIE- TERIJEN | DRAAD- EN METAALTREK- KOUWAL- SERIJ |
| 1982 | 85.8 | 78.7 | 79.7 | 80.2 | 76.1 | 95.9 | 102.1 | 86.8 | 97.2 |
| 1983 | 87.7 | 82.3 | 81.8 | 81.6 | 81.5 | 95.9 | 98.2 | 79.0 | 100.2 |
| 1984 | 95.2 | 92.4 | 91.3 | 90.9 | 92.6 | 99.3 | 96.7 | 78.1 | 106.2 |
| 1985 | 93.9 | 89.0 | 88.7 | 86.0 | 89.8 | 98.9 | 87.6 | 82.7 | 106.4 |
| 1986 | 90.0 | 81.9 | 81.9 | 78.6 | 82.9 | 93.4 | 82.5 | 81.0 | 99.6 |
| 1986 | | | | | | | | | |
| FEBRUARI | 95.1 | 85.0 | 82.7 | 80.7 | 88.3 | 102.2 | 96.2 | 85.3 | 108.1 |
| MAART | 95.2 | 90.4 | 90.0 | 86.5 | 91.9 | 102.2 | 96.4 | 89.9 | 106.7 |
| APRIL | 100.4 | 89.4 | 86.1 | 84.7 | 93.7 | 108.0 | 95.7 | 90.1 | 116.3 |
| MEI | 82.0 | 69.4 | 69.9 | 67.0 | 69.6 | 90.4 | 74.0 | 80.6 | 97.7 |
| JUNI | 94.5 | 84.2 | 81.2 | 76.1 | 90.7 | 91.7 | 79.7 | 79.5 | 98.3 |
| JULI | 67.6 | 73.2 | 77.3 | 72.0 | 70.0 | 70.0 | 50.6 | 52.3 | 80.8 |
| AUGUSTUS | 78.6 | 77.2 | 87.5 | 81.9 | 65.1 | 81.9 | 78.3 | 76.7 | 83.8 |
| SEPTEMBER | 96.6 | 88.2 | 84.5 | 80.2 | 94.9 | 97.7 | 83.7 | 94.9 | 102.3 |
| OKTOBER | 94.2 | 86.9 | 81.9 | 77.4 | 95.7 | 100.0 | 84.7 | 91.5 | 106.6 |
| NOVEMBER | 87.3 | 78.1 | 78.7 | 79.6 | 75.4 | 84.8 | 76.4 | 73.8 | 89.9 |
| DECEMBER | 86.9 | 73.2 | 77.3 | 73.6 | 68.9 | 83.2 | 75.7 | 69.0 | 89.0 |
| 1987 | | | | | | | | | |
| JANUARI | 89.5 | 65.8 | 58.5 | 56.8 | 76.6 | 93.2 | 81.7 | 70.9 | 102.4 |
| FEBRUARI | 88.2 | 61.3 | 58.5 | 56.8 | 65.7 | 94.7 | 78.3 | 82.0 | 102.7 |
| MAART | 96.4 | 90.6 | 88.0 | 82.1 | 97.1 | 99.2 | 77.4 | 88.0 | 108.5 |
| APRIL | 96.0 | 87.8 | 86.2 | 80.9 | 92.4 | 99.7 | 76.6 | 81.9 | 111.2 |
| MEI | 87.8 | 87.2 | 91.1 | 85.4 | 84.2 | 84.1 | 68.5 | 83.0 | 88.7 |
| JUNI | 95.8 | 89.4 | 86.7 | 82.6 | 94.8 | 81.4 | 73.8 | 78.7 | 84.0 |
| JULI | 66.1 | 70.8 | 74.5 | 68.2 | 68.7 | 51.6 | 48.1 | 50.5 | 52.6 |
| AUGUSTUS | 84.6 | 78.5 | 89.4 | 82.8 | - | 79.9 | 68.5 | 76.2 | 83.9 |
| SEPTEMBER | 96.0 | 87.9 | 83.5 | 74.5 | - | 101.0 | 72.7 | 94.3 | 111.1 |
| OKTOBER | 99.3 | 92.7 | 92.5 | 89.3 | - | 91.6 | 71.4 | 94.0 | 96.7 |
| NOVEMBER | 96.3 | 92.8 | - | - | - | 86.6 | 67.7 | 90.1 | 91.0 |
| DECEMBER | 82.8 | 83.1 | - | - | - | 80.8 | 63.6 | 77.8 | 86.5 |

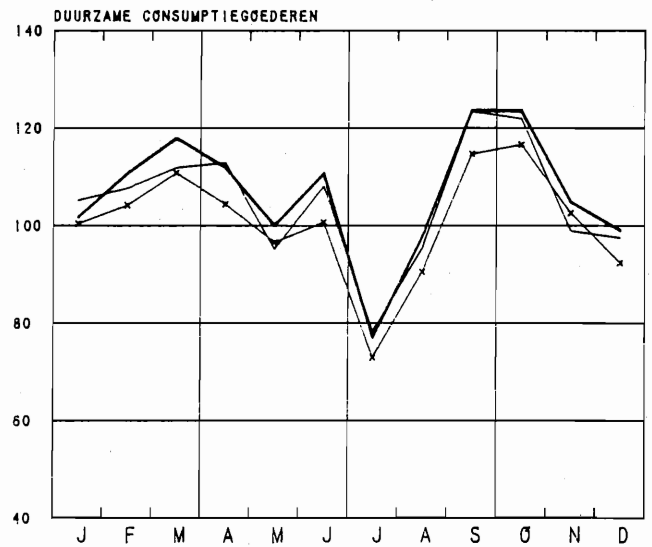
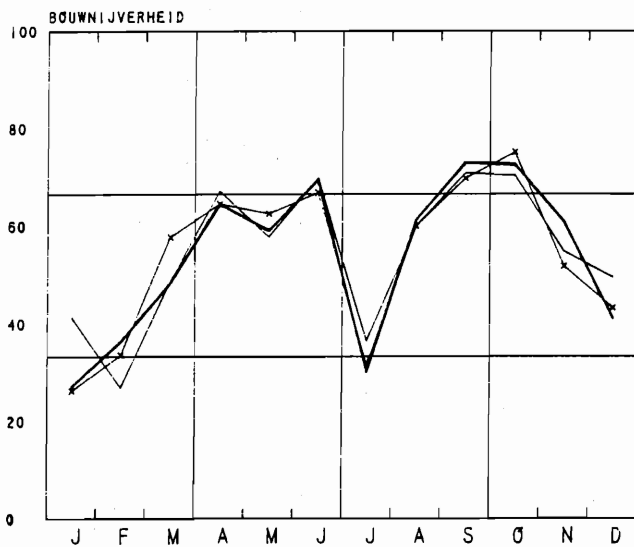
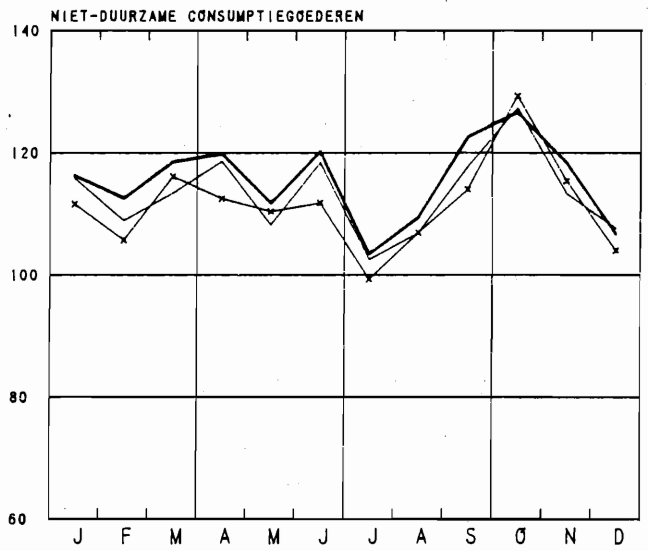
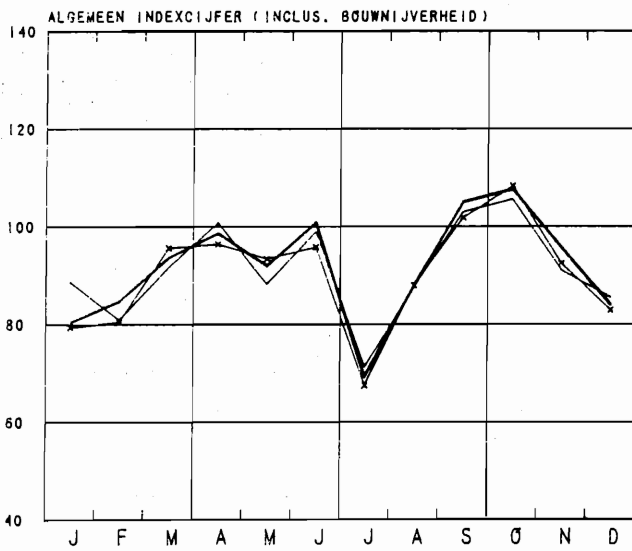
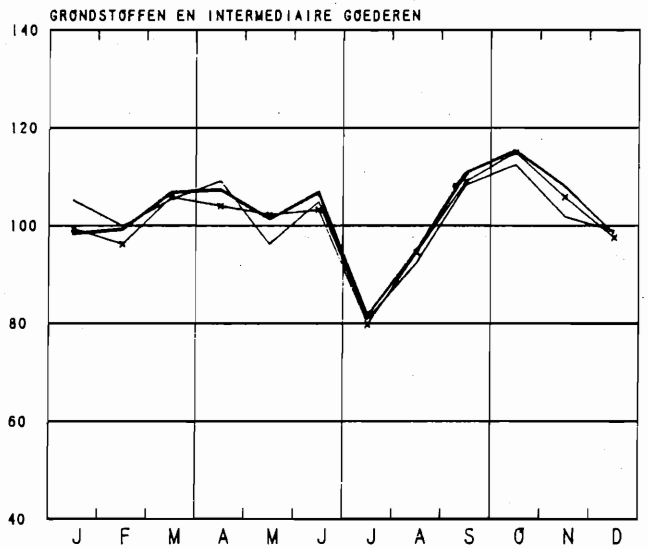
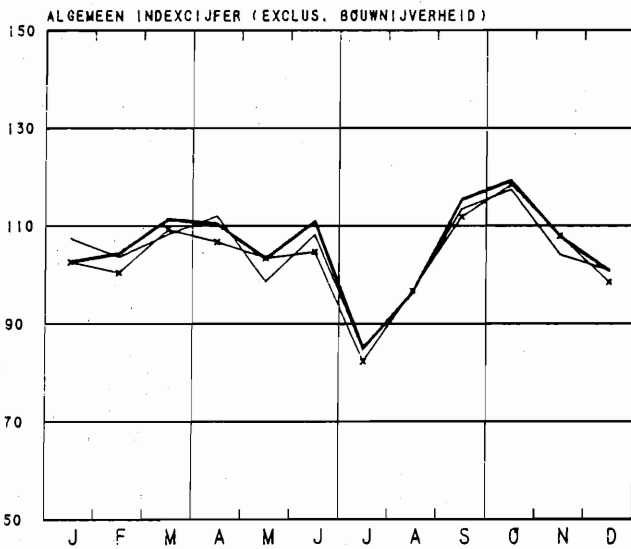
| | BASIS-METAALNIJVERHEID (VERVOLG) | | | | | | | |
|-------------------------|-------------------------------------|----------------|-------|-------|-------|------|--------------------|--|
| | NIJVERHEID VAN DE NON-FERRO METALEN | | | | | | | COKES- FABRIEKEN AFHANKE- LIJK VAN DE METAAL- INDUSTRIE |
| | ALGEMEEN INDEX- CIJFER | RUWE PRODUKTEN | | | | | HALF- PRODUKTEN | |
| ALGEMEEN INDEXCIJFER | | KOPER | ZINK | LOOD | TIN | | | |
| 1982 | 94.5 | 93.3 | 95.3 | 96.6 | 77.8 | 43.7 | 95.7 | 86.2 |
| 1983 | 92.7 | 89.4 | 82.0 | 110.6 | 104.7 | 43.9 | 96.2 | 84.8 |
| 1984 | 95.9 | 89.3 | 81.3 | 114.4 | 99.7 | 47.7 | 103.0 | 87.7 |
| 1985 | 99.8 | 92.6 | 86.6 | 116.1 | 89.2 | 45.6 | 107.6 | 84.8 |
| 1986 | 98.0 | 91.9 | 87.0 | 115.8 | 76.7 | 53.7 | 103.8 | 76.4 |
| 1986 | | | | | | | | |
| FEBRUARI | 104.2 | 95.1 | 89.9 | 114.2 | 91.4 | 52.9 | 113.0 | 76.3 |
| MAART | 101.7 | 94.2 | 90.9 | 110.1 | 79.1 | 85.5 | 108.2 | 82.8 |
| APRIL | 111.5 | 106.0 | 105.8 | 115.2 | 73.9 | 59.9 | 117.8 | 76.2 |
| MEI | 88.0 | 84.2 | 78.0 | 117.1 | 65.6 | 44.6 | 91.6 | 69.2 |
| JUNI | 109.9 | 103.5 | 98.4 | 124.0 | 96.2 | 45.1 | 119.7 | 67.4 |
| JULI | 66.0 | 60.2 | 55.8 | 103.9 | 9.5 | 55.1 | 72.3 | 77.0 |
| AUGUSTUS | 81.2 | 70.5 | 62.3 | 107.2 | 64.4 | 49.2 | 90.6 | 77.8 |
| SEPTEMBER | 107.8 | 97.0 | 93.9 | 114.7 | 76.6 | 75.5 | 118.7 | 77.3 |
| OKTOBER | 103.2 | 94.4 | 92.8 | 118.7 | 46.9 | 45.8 | 106.8 | 75.8 |
| NOVEMBER | 97.8 | 97.8 | 93.1 | 113.2 | 96.1 | 40.9 | 96.5 | 72.8 |
| DECEMBER | 96.2 | 97.4 | 89.5 | 118.9 | 113.3 | 41.1 | 93.8 | 77.6 |
| 1987 | | | | | | | | |
| JANUARI | 98.5 | 95.9 | 87.3 | 120.0 | 103.6 | 61.1 | 100.4 | 75.9 |
| FEBRUARI | 98.2 | 90.9 | 86.8 | 104.3 | 86.4 | 60.8 | 104.3 | 70.2 |
| MAART | 106.1 | 98.1 | 94.6 | 122.9 | 69.7 | 66.7 | 113.5 | 79.2 |
| APRIL | 106.4 | 101.4 | 98.4 | 121.1 | 76.2 | 59.2 | 111.1 | 76.6 |
| MEI | 96.5 | 92.3 | 84.5 | 131.8 | 74.0 | 55.1 | 101.7 | 77.3 |
| JUNI | 112.7 | 110.9 | 105.1 | 138.3 | 94.0 | 63.9 | 117.0 | 76.0 |
| JULI | 68.4 | 65.2 | 59.4 | 97.2 | 47.2 | 14.7 | 73.2 | 79.4 |
| AUGUSTUS | 90.8 | 78.9 | 68.2 | 128.4 | 70.0 | 88.9 | 96.9 | - |
| SEPTEMBER | 125.8 | - | - | - | - | - | - | - |
| OKTOBER | 121.4 | - | - | - | - | - | - | - |
| NOVEMBER | 112.5 | - | - | - | - | - | - | - |
| DECEMBER | 103.9 | - | - | - | - | - | - | - |

| | METAALVERWERKENDE NIJVERHEID | | | | | | | | | | | | | |
|-------------|------------------------------|--|----------------------------------|---------------------|---------------------------|------------------------|--|-----------------------|--------------------------|-----------------------|------------------------|---------------------------|---------------------------------|--------------------------------|
| | ALGEMEEN INDEX-CIJFER | PRODUKTIE VAN WERKEN UIT METAAL, MET UITZONDERING VAN MACHINES EN TRANSPORTMATERIEEL | | | | | CONSTRUCTIE VAN MACHINES MET UITZONDERING VAN ELEKTRISCHE MACHINES | | | | | | | |
| | | ALGEMEEN INDEX-CIJFER | SMEED-, STAMP- EN DIEP DRIJFWERK | PLAATBEWERKING ENZ. | TOEBEHOREN VAN BOUWBEDRYF | BRUGGEN, VAKWERK, ENZ. | WAPENS EN MUNITIE | ALGEMEEN INDEX-CIJFER | DRIJFKRACHTMACHINES ENZ. | WERKTUIGMACHINES ENZ. | DIV. MECHANIEK-CONSTR. | HEF-, WEEG-, TOEST., ENZ. | TOEST. V. DI-VERSE INDUS-TRIEEN | TEXTIEL MACHINES EN TOEBEHOREN |
| 1982 | 98.7 | 94.8 | 97.4 | 102.7 | 85.3 | 95.0 | 102.8 | 91.7 | 88.4 | 94.6 | 105.7 | 91.9 | 85.5 | 91.7 |
| 1983 | 101.3 | 95.9 | 91.2 | 108.3 | 84.4 | 82.2 | 131.3 | 90.9 | 87.2 | 92.6 | 104.2 | 82.4 | 91.3 | 88.9 |
| 1984 | 101.3 | 97.1 | 92.8 | 111.1 | 85.4 | 79.2 | 141.4 | 101.1 | 99.3 | 101.1 | 112.2 | 92.5 | 99.3 | 107.6 |
| 1985 | 105.4 | 99.0 | 103.6 | 116.0 | 89.2 | 88.5 | 98.0 | 108.6 | 100.3 | 116.4 | 127.6 | 101.6 | 102.5 | 113.2 |
| 1986 | 106.1 | 94.7 | 101.6 | 115.9 | 88.6 | 79.7 | 88.1 | 104.4 | 96.1 | 124.9 | 125.4 | 94.2 | 91.7 | 119.5 |
| 1986 | | | | | | | | | | | | | | |
| FEBRUARI | 108.5 | 96.3 | 109.3 | 124.6 | 86.3 | 83.3 | 80.2 | 107.7 | 95.7 | 125.0 | 130.7 | 96.7 | 98.5 | 123.0 |
| MAART | 109.9 | 99.1 | 112.6 | 129.3 | 88.3 | 82.8 | 87.6 | 111.5 | 98.3 | 122.2 | 136.9 | 99.1 | 104.9 | 129.6 |
| APRIL | 113.1 | 98.5 | 114.5 | 126.1 | 88.5 | 85.3 | 81.9 | 111.6 | 100.8 | 122.7 | 138.8 | 101.5 | 101.1 | 126.2 |
| MEI | 100.1 | 90.3 | 103.4 | 113.9 | 80.9 | 81.0 | 72.8 | 100.7 | 90.6 | 111.6 | 125.7 | 91.6 | 89.8 | 115.8 |
| JUNI | 105.8 | 95.5 | 104.4 | 118.8 | 89.7 | 85.3 | 74.1 | 107.6 | 99.8 | 125.6 | 124.8 | 94.7 | 98.7 | 128.3 |
| JULI | 81.9 | 72.7 | 69.2 | 94.2 | 70.6 | 64.3 | 51.6 | 83.1 | 73.0 | 89.9 | 93.5 | 82.4 | 79.2 | 89.1 |
| AUGUSTUS | 98.8 | 90.6 | 94.7 | 108.3 | 87.6 | 77.0 | 80.6 | 96.7 | 89.9 | 124.2 | 119.6 | 90.1 | 75.9 | 115.0 |
| SEPTEMBER | 118.4 | 105.1 | 111.1 | 118.2 | 100.9 | 84.4 | 115.8 | 111.7 | 102.5 | 151.0 | 138.1 | 96.0 | 92.8 | 130.5 |
| OKTOBER | 120.4 | 105.0 | 109.5 | 115.7 | 100.9 | 82.5 | 123.7 | 111.0 | 105.2 | 142.1 | 136.3 | 96.6 | 92.0 | 129.4 |
| NOVEMBER | 105.3 | 93.2 | 92.6 | 106.7 | 90.0 | 73.0 | 105.0 | 100.6 | 98.0 | 131.8 | 116.9 | 90.5 | 82.7 | 114.9 |
| DECEMBER | 102.9 | 90.7 | 88.0 | 104.5 | 88.0 | 71.2 | 101.3 | 100.9 | 98.1 | 128.4 | 113.9 | 93.0 | 85.0 | 115.0 |
| 1987 | | | | | | | | | | | | | | |
| JANUARI | 105.0 | 91.7 | 93.4 | 115.2 | 90.8 | 71.0 | 85.9 | 100.5 | 100.6 | 129.4 | 118.3 | 91.8 | 86.1 | 114.8 |
| FEBRUARI | 109.2 | 93.2 | 94.0 | 120.0 | 91.2 | 76.0 | 78.9 | 102.2 | 102.1 | 131.5 | 122.4 | 98.7 | 92.3 | 119.4 |
| MAART | 112.4 | 99.8 | 98.8 | 128.3 | 96.0 | 77.9 | 95.7 | 107.1 | 102.4 | 138.4 | 128.4 | 96.8 | 98.0 | 137.1 |
| APRIL | 110.6 | 97.9 | 96.1 | 124.5 | 91.3 | 79.5 | 95.9 | 105.3 | 100.4 | 131.4 | 122.9 | 101.1 | 94.4 | 130.7 |
| MEI | 104.3 | 94.3 | 94.4 | 117.1 | 86.7 | 78.8 | 93.7 | 101.6 | 96.1 | 123.9 | 121.9 | 80.2 | 92.8 | 127.3 |
| JUNI | 106.7 | 99.5 | 93.0 | 123.7 | 95.1 | 82.8 | 95.3 | 107.1 | 107.7 | 130.6 | 120.5 | 92.0 | 91.1 | 136.9 |
| JULI | 80.9 | 73.9 | 62.5 | 104.1 | 72.2 | 65.6 | 46.0 | 79.4 | 78.4 | 93.1 | 77.0 | 77.5 | 70.4 | 101.8 |
| AUGUSTUS | 90.3 | 89.9 | 96.0 | 116.4 | 96.4 | 63.0 | 71.3 | 85.3 | 82.9 | 99.1 | 104.0 | 80.5 | 76.5 | 70.1 |
| SEPTEMBER | 116.9 | 104.0 | 111.5 | 112.1 | 105.5 | 81.6 | 111.9 | 113.4 | 110.4 | 141.4 | 121.6 | 102.4 | 98.1 | 143.5 |
| OKTOBER | 120.5 | 106.7 | 109.6 | 117.5 | 106.8 | 86.6 | 110.5 | 112.9 | 106.8 | 138.1 | 127.9 | 102.0 | 99.2 | 135.6 |
| NOVEMBER | 105.3 | 95.4 | 100.5 | 103.6 | 94.6 | 75.6 | 105.8 | 104.4 | 96.3 | 127.2 | 116.2 | 98.3 | 90.1 | 130.7 |
| DECEMBER | 100.9 | 88.1 | 90.5 | 95.7 | 89.1 | 68.9 | 96.7 | 97.4 | 88.0 | 106.2 | 114.5 | 93.7 | 85.0 | 123.8 |

| | METAALVERWERKENDE NIJVERHEID (VERVOLG) | | | | | | | | | | PRODUKTIE VAN ELEKTRICITEIT | WATER-DISTRIBUTIE |
|-------------|--|------------------------------|--|-------------------|------------------------------------|--------------|-----------------------------------|---------------------------|---------------------|-----------------------------------|-----------------------------|-------------------|
| | ELEKTRISCHE CONSTRUCTIE | | | | CONSTRUCTIE VAN TRANSPORTMATERIEEL | | | | | MEET-LABORATORIUM TOESTELLEN ENZ. | | |
| | ALGEMEEN INDEX-CIJFER | ROTERENDE EN STATISCHE MACH. | APPAR. VOOR NIJV. EN HUISHOUD. GEBRUIK | ANDERE PRO-DUKTEN | ALGEMEEN INDEX-CIJFER | SCHEEPS BOUW | MOTORVOER-TUIGEN, RIJWIELEN, ENZ. | SPOOR-EN TRAMWEGMATERIEEL | VLIEGTUIG-INDUSTRIE | | | |
| 1982 | 93.4 | 81.8 | 101.9 | 95.3 | 113.7 | 105.5 | 116.0 | 133.5 | 88.6 | 106.8 | 93.9 | 102.6 |
| 1983 | 96.3 | 76.7 | 101.6 | 99.2 | 121.5 | 142.2 | 120.4 | 135.6 | 77.7 | 119.3 | 97.8 | 103.0 |
| 1984 | 93.0 | 64.2 | 106.4 | 96.2 | 112.5 | 91.2 | 116.7 | 112.7 | 79.2 | 121.2 | 101.6 | 104.3 |
| 1985 | 94.3 | 78.4 | 108.1 | 96.2 | 119.8 | 92.0 | 126.2 | 94.3 | 89.0 | 122.2 | 106.2 | 109.7 |
| 1986 | 97.2 | 76.1 | 108.4 | 99.7 | 129.1 | 87.6 | 141.2 | 83.4 | 86.1 | 110.2 | 108.7 | 107.9 |
| 1986 | | | | | | | | | | | | |
| FEBRUARI | 97.5 | 82.6 | 110.7 | 99.4 | 131.2 | 57.0 | 149.8 | 88.5 | 81.4 | 122.9 | 122.0 | 103.3 |
| MAART | 98.4 | 68.3 | 115.9 | 101.2 | 130.8 | 56.9 | 148.7 | 90.1 | 85.6 | 118.3 | 122.0 | 112.2 |
| APRIL | 99.7 | 72.3 | 117.1 | 102.4 | 141.2 | 107.6 | 153.6 | 90.0 | 85.7 | 117.2 | 116.7 | 107.2 |
| MEI | 89.8 | 79.5 | 111.3 | 90.7 | 120.3 | 100.7 | 127.8 | 71.0 | 84.0 | 107.0 | 98.0 | 114.1 |
| JUNI | 94.4 | 93.6 | 111.7 | 94.9 | 127.5 | 105.5 | 134.8 | 80.5 | 92.6 | 118.4 | 102.2 | 108.3 |
| JULI | 72.9 | 62.5 | 85.5 | 74.2 | 100.8 | 87.4 | 108.7 | 51.6 | 61.1 | 77.6 | 92.3 | 113.4 |
| AUGUSTUS | 96.2 | 79.7 | 100.5 | 98.7 | 113.0 | 105.2 | 115.5 | 78.7 | 90.2 | 108.6 | 93.7 | 111.8 |
| SEPTEMBER | 110.8 | 80.3 | 120.7 | 114.3 | 147.7 | 98.5 | 162.3 | 91.9 | 97.2 | 113.6 | 102.3 | 113.3 |
| OKTOBER | 114.0 | 79.5 | 127.4 | 117.7 | 152.5 | 104.5 | 167.0 | 96.6 | 100.2 | 115.2 | 108.5 | 97.6 |
| NOVEMBER | 98.0 | 73.5 | 105.5 | 100.9 | 132.1 | 107.3 | 141.1 | 88.9 | 87.3 | 102.2 | 107.9 | 105.6 |
| DECEMBER | 100.8 | 74.6 | 99.6 | 104.4 | 121.2 | 55.9 | 136.5 | 80.2 | 84.6 | 97.0 | 115.1 | 100.0 |
| 1987 | | | | | | | | | | | | |
| JANUARI | 98.9 | 63.0 | 93.4 | 103.5 | 129.4 | 51.6 | 148.0 | 91.5 | 89.3 | 104.2 | 132.8 | 110.1 |
| FEBRUARI | 104.3 | 69.9 | 106.4 | 108.5 | 137.9 | 58.1 | 159.3 | 95.4 | 83.3 | 100.3 | 116.3 | 110.2 |
| MAART | 102.5 | 66.4 | 110.2 | 106.5 | 141.6 | 57.2 | 163.5 | 97.3 | 89.6 | 100.6 | 126.6 | 114.6 |
| APRIL | 99.9 | 70.6 | 111.1 | 103.1 | 140.1 | 52.3 | 163.1 | 93.7 | 87.4 | 93.9 | 111.0 | 109.3 |
| MEI | 92.5 | 72.3 | 100.3 | 95.1 | 132.5 | 83.6 | 145.0 | 90.3 | 92.4 | 90.9 | 110.7 | 116.2 |
| JUNI | 92.2 | 76.9 | 103.7 | 94.2 | 133.9 | 91.8 | 144.9 | 88.4 | 97.0 | 98.3 | 103.0 | 107.0 |
| JULI | 71.2 | 111.2 | 82.8 | 68.3 | 106.0 | 90.5 | 113.8 | 55.5 | 68.7 | 71.1 | 99.2 | 111.9 |
| AUGUSTUS | 71.7 | - | - | - | 117.2 | 75.2 | 127.9 | 78.3 | 82.7 | 88.7 | 106.9 | 111.7 |
| SEPTEMBER | 101.7 | - | - | - | 150.7 | 104.2 | 166.5 | 81.4 | 94.9 | 100.0 | 114.5 | 109.3 |
| OKTOBER | 111.2 | - | - | - | 155.6 | 113.2 | 170.7 | 77.2 | 103.1 | 103.5 | 125.0 | 113.9 |
| NOVEMBER | 85.6 | - | - | - | 140.3 | 86.3 | 156.9 | 67.3 | 93.1 | 87.5 | 129.2 | 107.1 |
| DECEMBER | 93.6 | - | - | - | 127.6 | 78.9 | 140.5 | 62.0 | 98.1 | 71.6 | 135.0 | 110.0 |

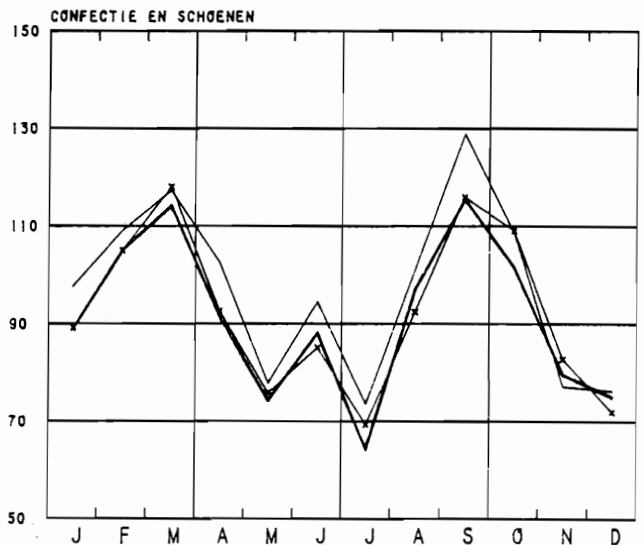
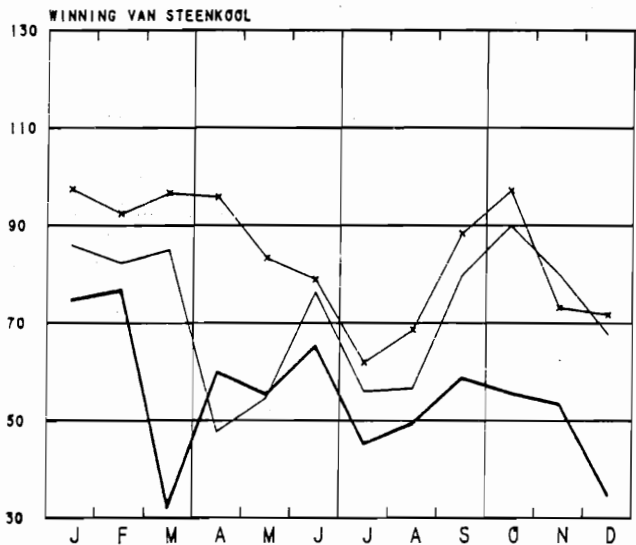
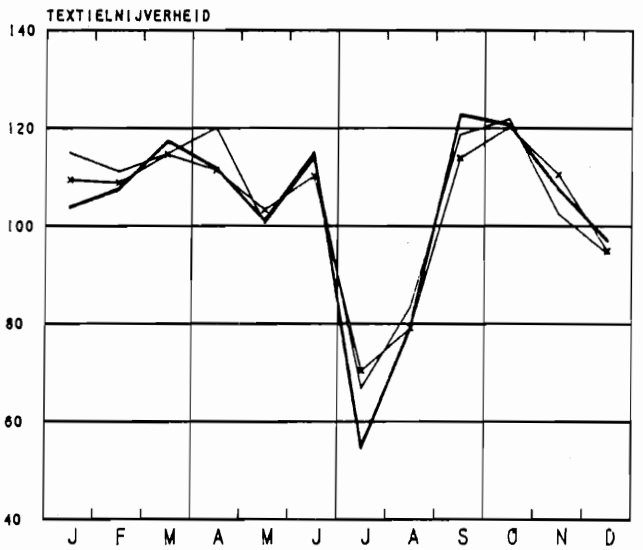
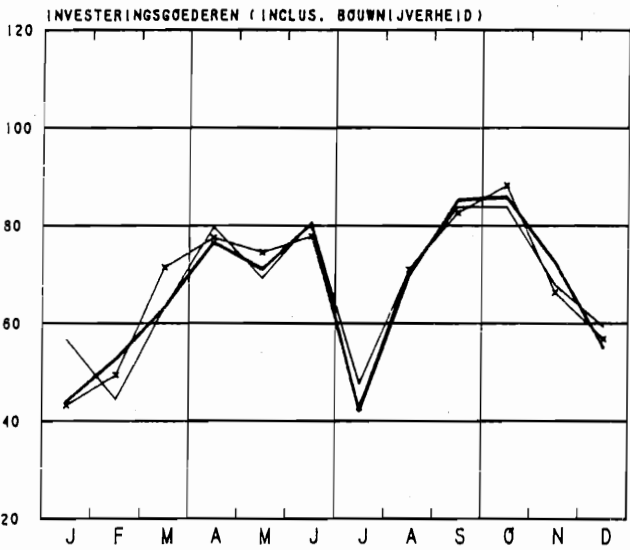
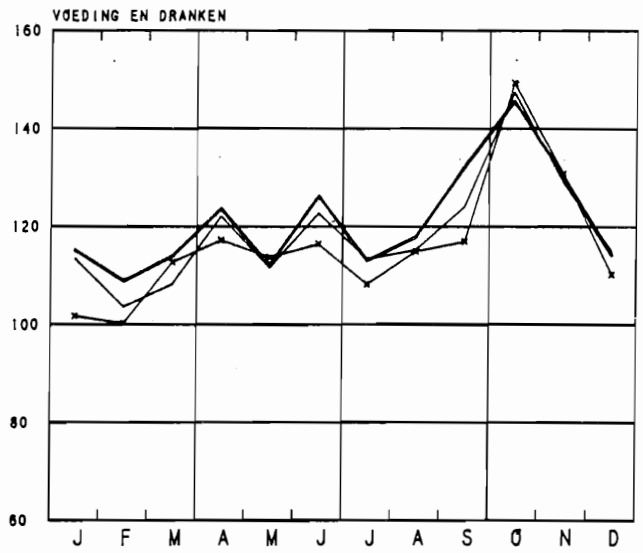
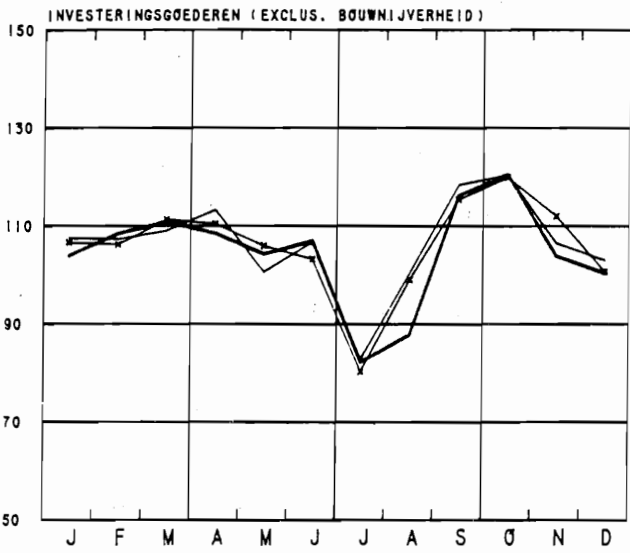
BRUTO INDEXCIJFERS VAN DE INDUSTRIELE PRODUCTIE

1980-100 x 1985 — 1986 — 1987



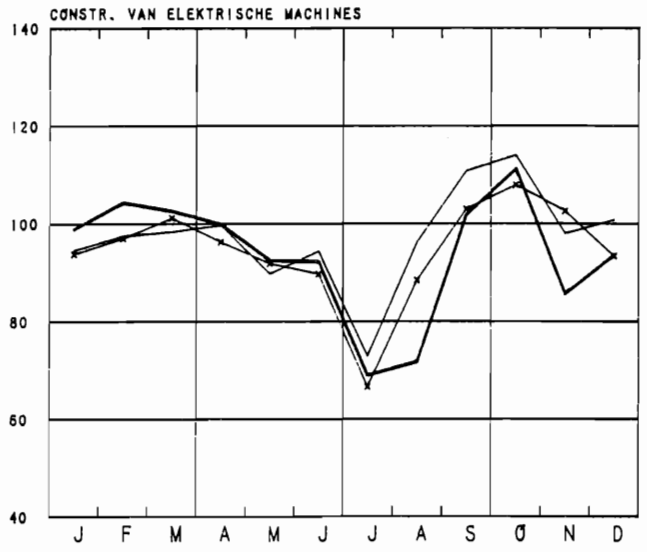
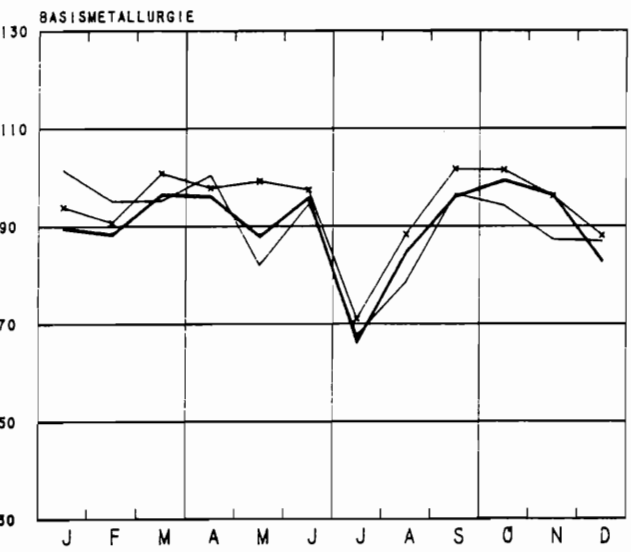
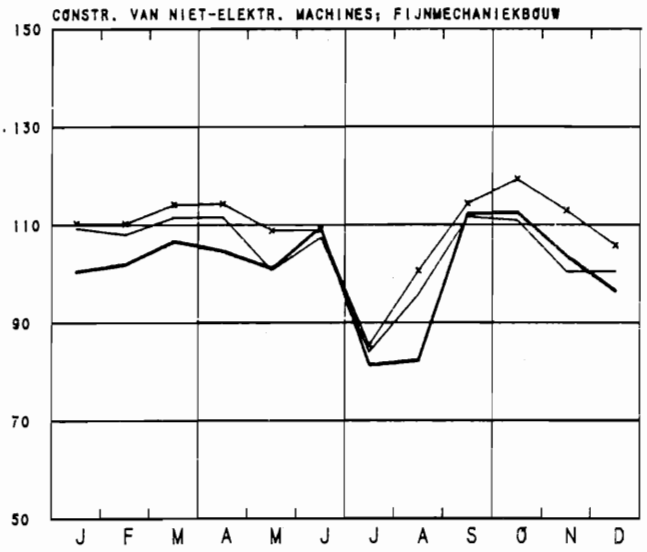
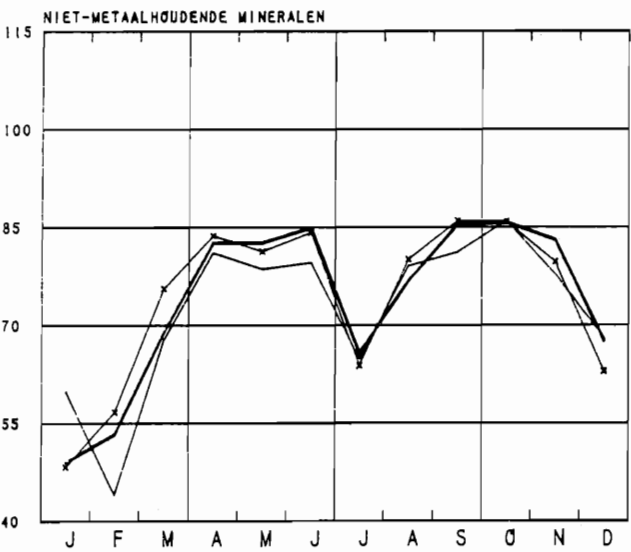
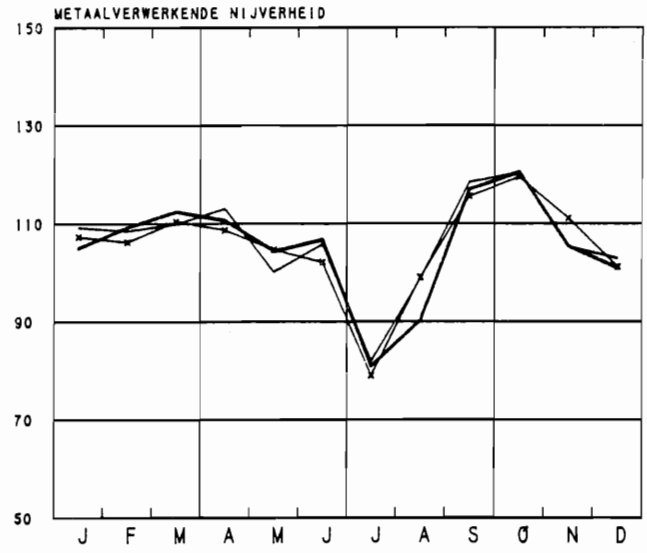
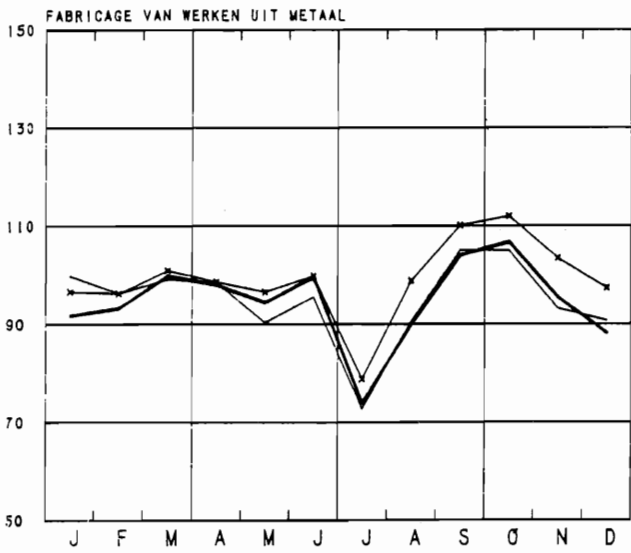
BRUTO INDEXCIJFERS VAN DE INDUSTRIELE PRODUCTIE

1980=100 1985 1986 1987



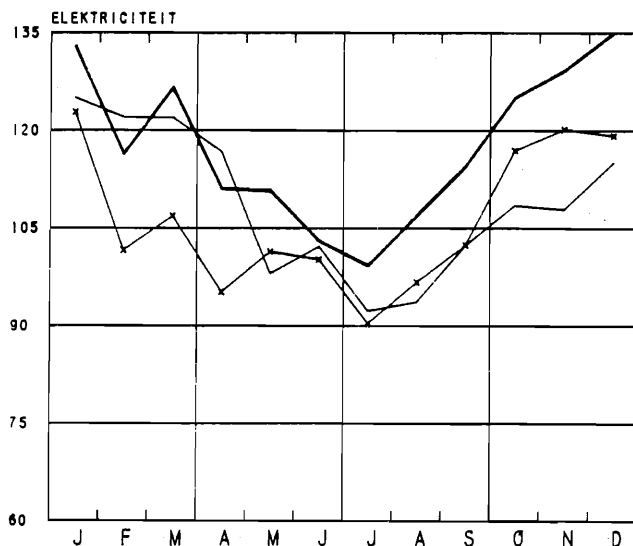
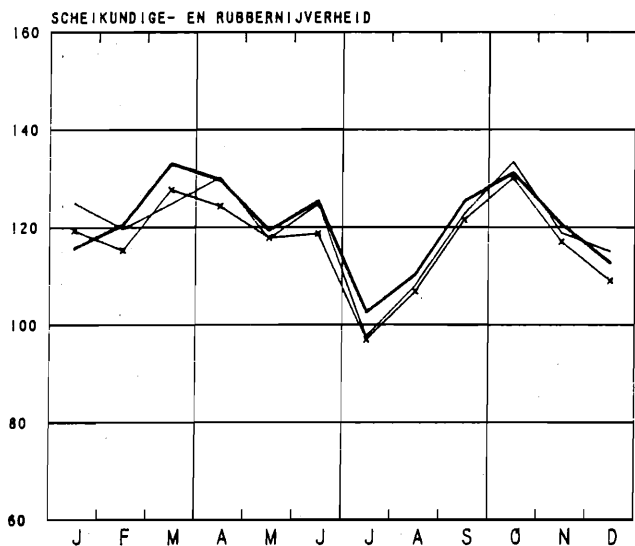
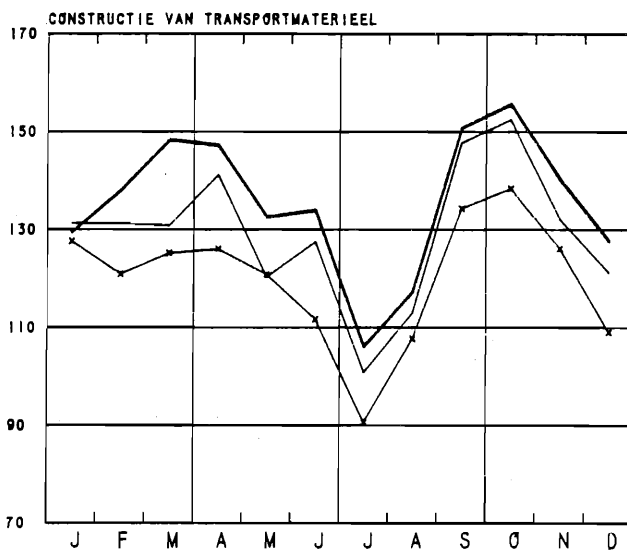
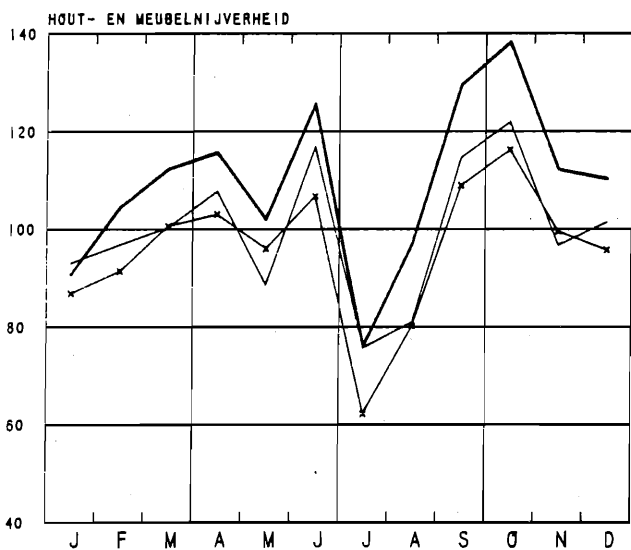
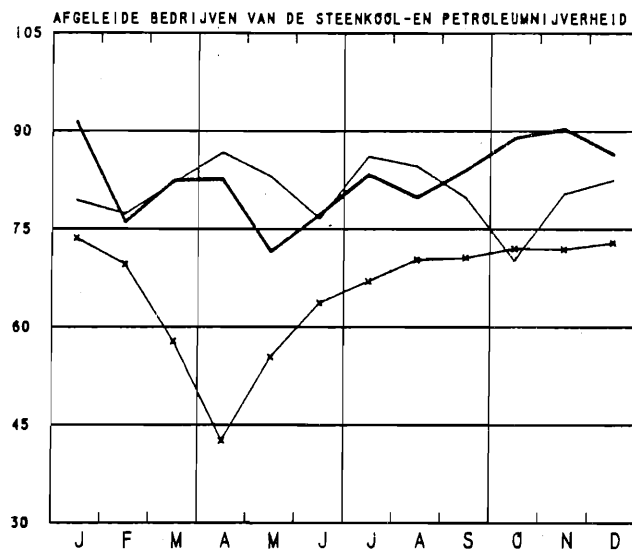
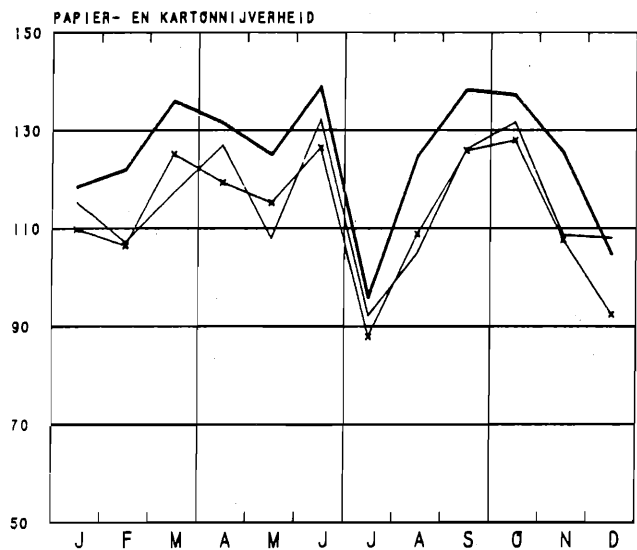
BRUTO INDEXCIJFERS VAN DE INDUSTRIELE PRODUCTIE

1980-100 ↔ 1985 — 1986 — 1987



BRUTO INDEXCIJFERS VAN DE INDUSTRIELE PRODUCTIE

1980-100 ↔ 1985 — 1986 — 1987



II. INDUSTRIELE PRODUKTIE IN ABSOLUTE CIJFERS

STEENKOLEN EN IJZERMIJNEN - OPVANGEN VAN MIJNGAS

| | STEENKOOLMIJNEN (1) | | | | | | | | | ONTGINNING VAN IJZERERTS (1000T) | MIJNGAS (1) (1000 M3) (5) | |
|-------------|-------------------------|-------------------|---------------|----------------------|--|----------------|-------------------------|----------------------|-------------------------|----------------------------------|---------------------------|----------------|
| | AANTAL UITDELINGS-DAGEN | PRODUKTIE (1000T) | AFZET (1000T) | VOOR-RAAD(2) (1000T) | PRODUKTIE PER DAG EN PER ARBEIDER (KG) (3) | | | ABSENTEISME IN % (4) | | | OPGE-VANGEN | GEVALO-RISEERD |
| | | | | | HOUWERS | ONDER-GRONDERS | ONDER-EN BOVEN GRONDERS | ONDER-GRONDERS | ONDER-EN BOVEN GRONDERS | | | |
| 1982 | 20.2 | 545 | 522 | 450 | 9730 | 2342 | 1800 | 13.7 | 12.4 | - | 3000 | 2862 |
| 1983 | 18.6 | 508 | 513 | 702 | 9785 | 2405 | 1844 | 12.8 | 11.6 | - | 1928 | 1682 |
| 1984 | 18.3 | 525 | 564 | 857 | 11162 | 2577 | 1975 | 12.4 | 11.3 | - | 3889 | 3459 |
| 1985 | 20.0 | 518 | 502 | 896 | 11280 | 2509 | 1928 | 12.4 | 11.2 | - | 4358 | 3586 |
| 1986 | 19.0 | 466 | 457 | 1074 | 11434 | 2566 | 1957 | 12.4 | 11.4 | - | 3112 | 2328 |
| 1986 | | | | | | | | | | | | |
| FEBRUARI | 20.0 | 534 | 534 | 957 | 11584 | 2596 | 1994 | 12.4 | 11.5 | - | 4006 | 3077 |
| MAART | 20.0 | 552 | 569 | 872 | 11759 | 2691 | 2067 | 10.7 | 10.6 | - | 3997 | 3073 |
| APRIL | 10.0 | 309 | 295 | 957 | 11759 | 2603 | 1949 | 9.8 | 9.3 | - | 3833 | 2703 |
| MEI | 14.0 | 351 | 277 | 1054 | 10965 | 2497 | 1869 | 17.4 | 16.3 | - | 3117 | 2262 |
| JUNI | 21.0 | 495 | 484 | 1068 | 11878 | 2590 | 1959 | 14.4 | 13.0 | - | 3261 | 2285 |
| JULI | 18.0 | 363 | 424 | 1022 | 11342 | 2454 | 1833 | 12.3 | 11.0 | - | 2776 | 2383 |
| AUGUSTUS | 20.0 | 367 | 380 | 1044 | 11111 | 2332 | 1742 | 12.8 | 11.5 | - | 2625 | 1913 |
| SEPTEMBER | 22.0 | 518 | 493 | 1088 | 10680 | 2450 | 1886 | 13.1 | 11.9 | - | 2810 | 1937 |
| OKTOBER | 23.0 | 584 | 522 | 1173 | 11534 | 2631 | 2026 | 13.2 | 12.2 | - | 2967 | 2189 |
| NOVEMBER | 20.0 | 520 | 493 | 1191 | 11407 | 2629 | 2021 | 12.6 | 11.5 | - | 2406 | 1704 |
| DECEMBER | 17.0 | 440 | 503 | 1074 | 12064 | 2809 | 2179 | 10.9 | 10.6 | - | 1976 | 1660 |
| 1987 | | | | | | | | | | | | |
| JANUARI | 20.0 | 504 | 349 | 1179 | 11027 | 2480 | 1901 | 10.2 | 9.4 | - | 3158 | 2638 |
| FEBRUARI | 19.0 | 514 | 349 | 1272 | 11732 | 2647 | 2025 | 12.4 | 11.3 | - | 3625 | 2893 |
| MAART | 7.0 | 206 | 349 | 1266 | 9769 | 2286 | 1644 | 9.9 | 9.2 | - | 4176 | 3212 |
| APRIL | 17.0 | 398 | 435 | 1335 | 10810 | 2511 | 1866 | 13.6 | 12.2 | - | 3114 | 2320 |
| MEI | 18.0 | 366 | 435 | 1164 | 11118 | 2552 | 1890 | 19.4 | 16.9 | - | 3491 | 2532 |
| JUNI | 21.0 | 430 | 435 | 1072 | 11944 | 2661 | 1976 | 20.8 | 18.5 | - | 3407 | 2022 |
| JULI | 20.0 | 299 | - | 1034 | - | 2276 | 1704 | - | - | - | 3034 | 1599 |
| AUGUSTUS | 20.0 | 323 | - | 917 | - | 2816 | 2103 | - | - | - | 2789 | 1739 |
| SEPTEMBER | 22.0 | 378 | - | 947 | - | 2703 | 2046 | - | - | - | - | - |
| OKTOBER | 22.0 | 371 | - | 643 | - | 2806 | 2142 | - | - | - | - | - |
| NOVEMBER | 21.0 | 345 | - | - | - | 2830 | 2182 | - | - | - | - | - |
| DECEMBER | 19.0 | 222 | - | - | - | 2236 | 1673 | - | - | - | - | - |
| 1988 | | | | | | | | | | | | |
| JANUARI | 20.0 | 75 | - | - | - | 1944 | 1356 | - | - | - | - | - |

LEVERINGEN VAN BELGISCHE STEENKOLEN OP DE BINNENLANDSE MARKT, INVOER EN UITVOER VAN STEENKOLEN (1000 T)

| | COKES-, GAS- EN AGGLOMERAT-FABRIEKEN | ELEKTRICITEITS-CENTRALES | METAAL-NIJVERHEID | BOUWMATERIALEN, CEMENT-FABRIEKEN | HUISBRAND-KLEIN BE-DRIJF EN OPENBARE BESTUREN | ANDERE VERBRUI-KERS | UITVOER | TOTAAL | INVOER |
|-------------|--------------------------------------|--------------------------|-------------------|----------------------------------|---|---------------------|---------|--------|--------|
| 1982 | 270.6 | 141.7 | 0.2 | 1.6 | 9.5 | 3.7 | 50.5 | 477.9 | 863.0 |
| 1983 | 248.8 | 172.9 | 0.2 | 2.5 | 7.6 | 4.3 | 32.4 | 468.7 | 603.1 |
| 1984 | 260.0 | 175.4 | 0.2 | 2.9 | 7.0 | 11.5 | 58.3 | 515.2 | 746.3 |
| 1985 | 258.7 | 170.2 | 0.2 | 3.4 | 5.4 | 12.0 | 50.4 | 500.4 | 746.3 |
| 1986 | 216.8 | 164.4 | 0.1 | 2.9 | 3.1 | 6.5 | 31.7 | 425.5 | 652.6 |
| 1986 | | | | | | | | | |
| FEBRUARI | 258.9 | 176.1 | 0.1 | 2.6 | 5.6 | 13.6 | 34.6 | 491.6 | 987.0 |
| MAART | 255.3 | 221.4 | 0.2 | 2.9 | 3.9 | 8.1 | 41.4 | 533.1 | 643.1 |
| APRIL | 139.7 | 99.5 | 0.1 | 3.8 | 2.7 | 8.5 | 27.8 | 282.0 | 726.9 |
| MEI | 94.5 | 123.1 | 0.2 | 3.2 | 1.8 | 4.1 | 29.1 | 255.9 | 696.5 |
| JUNI | 236.3 | 184.8 | 0.1 | 2.8 | 2.4 | 2.6 | 23.6 | 452.6 | 768.0 |
| JULI | 237.2 | 120.4 | - | 2.8 | 0.9 | 1.5 | 32.9 | 395.7 | 444.1 |
| AUGUSTUS | 211.4 | 108.3 | - | 2.6 | 1.9 | 3.5 | 28.3 | 356.1 | 279.9 |
| SEPTEMBER | 241.0 | 178.1 | 0.2 | 2.9 | 3.7 | 5.1 | 30.0 | 461.0 | 679.9 |
| OKTOBER | 235.6 | 203.4 | 0.1 | 3.0 | 2.7 | 7.1 | 33.2 | 485.1 | 598.8 |
| NOVEMBER | 223.4 | 190.2 | 0.2 | 2.6 | 2.9 | 5.2 | 34.7 | 459.2 | 393.2 |
| DECEMBER | 215.1 | 205.9 | 0.1 | 2.0 | 3.4 | 8.0 | 28.5 | 463.0 | 892.9 |
| 1987 | | | | | | | | | |
| JANUARI | - | - | - | - | - | - | 11.7 | - | 860.8 |
| FEBRUARI | - | - | - | - | - | - | 15.4 | - | 470.5 |
| MAART | - | - | - | - | - | - | 18.0 | - | 664.7 |
| APRIL | - | - | - | - | - | - | 8.3 | - | 808.6 |
| MEI | - | - | - | - | - | - | 9.4 | - | 402.5 |
| JUNI | - | - | - | - | - | - | 8.3 | - | 1009.7 |
| JULI | - | - | - | - | - | - | - | - | 480.7 |
| AUGUSTUS | - | - | - | - | - | - | - | - | 406.2 |
| SEPTEMBER | - | - | - | - | - | - | - | - | 1094.4 |
| OKTOBER | - | - | - | - | - | - | - | - | 865.5 |
| NOVEMBER | - | - | - | - | - | - | - | - | 990.7 |
| DECEMBER | - | - | - | - | - | - | - | - | 1065.6 |

(1) BRON : ADMINISTRATIE VAN HET MIJNWEZEN

(2) EINDE VAN DE MAAND OF VAN HET JAAR

(3) DE CIJFERS HEBBEN BETREKKING OP DE "WERKELIJKE DIENSTEN"

(4) ABSENTEISME VOOR INDIVIDUELE REDENEN

(5) TERUGGEBRACHT TOT 8500 KAL./O CEN., 760 MM HG

WINNING VAN BOUWSTEEN EN ADNERE NIET-METAALHOUDENDE MINERALEN

| | PRODUKTIE DER GROEVEN | | | | | | | | |
|-------------|-----------------------|------------------|-------------|-----------------|-----------------|---------------------------|-----------------|----------------------------------|------------------------------|
| | PORFIER | | HARDSTEEN | | | | MARMER | | |
| | BREUKSTEEN (T) | PUIN (1000 T) | RUW (M3) | GEZAAGD (M3) | BEWERKT (M3) | BIJPRO- DUKTEN (M3) | BLOKKEN (M3) | PLATEN VAN 20 MM (1000 M2) | BREUKSTEEN EN PUIN (T) |
| 1982 | 8766 | 410.7 | 52156 | 4628 | 688 | 50847 | 654 | 7.8 | 9 |
| 1983 | 13672 | 333.5 | 42276 | 4015 | 710 | 45421 | 111 | 13.7 | 9 |
| 1984 | 8021 | 268.2 | 56424 | 4083 | 1257 | 63981 | 302 | 14.0 | 9 |
| 1985 | 2316 | 282.1 | 46920 | 3452 | 707 | 49033 | 57 | 14.9 | 7 |
| 1986 | 1399 | 274.3 | 37650 | 4033 | 939 | 37952 | 89 | 15.8 | 7 |
| 1986 | | | | | | | | | |
| FEBRUARI | 2019 | 54.5 | 11805 | 255 | 163 | 11727 | 43 | 8.3 | 5 |
| MAART | 1566 | 231.8 | 37891 | 3549 | 1058 | 51478 | 60 | 12.6 | 9 |
| APRIL | 1288 | 345.5 | 51502 | 5014 | 903 | 56598 | 66 | 14.1 | 10 |
| MEI | 801 | 316.9 | 27336 | 3169 | 876 | 41114 | 121 | 15.4 | 5 |
| JUNI | 3391 | 375.3 | 63727 | 4586 | 971 | 49689 | 135 | 14.0 | 11 |
| JULI | 2195 | 226.6 | 16544 | 760 | 439 | 14814 | 47 | 18.1 | 4 |
| AUGUSTUS | 1462 | 319.0 | 49143 | 5820 | 1047 | 38372 | 104 | 18.9 | 2 |
| SEPTEMBER | 702 | 436.8 | 51179 | 5993 | 1227 | 38714 | 176 | 18.7 | 10 |
| OKTOBER | 1442 | 399.1 | 51812 | 9569 | 2010 | 43924 | 138 | 20.0 | 6 |
| NOVEMBER | 1424 | 274.3 | 43975 | 4343 | 1012 | 30309 | 101 | 18.1 | 6 |
| DECEMBER | 495 | 203.7 | 29768 | 3565 | 1073 | 60442 | 32 | 20.0 | 13 |
| 1987 | | | | | | | | | |
| JANUARI | - | 30.5 | 5970 | 662 | 87 | 5489 | - | 11.6 | 6 |
| FEBRUARI | 1092 | 133.4 | 5261 | 3687 | 452 | 12136 | 16 | 19.6 | 6 |
| MAART | 6932 | 323.6 | 23365 | 1872 | 1082 | 19612 | - | 22.2 | 9 |
| APRIL | 2826 | 407.5 | 41675 | 5667 | 1437 | 42936 | 31 | 20.1 | 8 |
| MEI | 6572 | 348.4 | 48024 | 5293 | 1556 | 44473 | 52 | 21.8 | 7 |
| JUNI | 1089 | 397.6 | 86633 | 5486 | 1818 | 50325 | 164 | 21.0 | 7 |
| JULI | 2344 | 144.2 | 17642 | 874 | 402 | 15848 | 6 | 11.3 | 5 |
| AUGUSTUS | 1007 | 336.8 | 54701 | 5982 | 1596 | 45191 | 94 | 23.5 | 1 |
| SEPTEMBER | 110 | 398.6 | 64720 | 6861 | 996 | 53377 | 87 | 21.8 | 6 |
| OKTOBER | - | 387.4 | 63346 | 6760 | 995 | 50718 | 118 | 22.9 | 6 |
| NOVEMBER | 7146 | 334.0 | 54232 | 4997 | 919 | 37150 | 91 | 21.8 | 6 |
| DECEMBER | 1870 | 191.0 | 48842 | 4588 | 502 | 36510 | 67 | 14.7 | 6 |

| | PRODUKTIE DER GROEVEN (VERVOLG) | | | | | | | | |
|-------------|---------------------------------|------------------|----------------|---|--|---|---------------------|---------------------------|--------------------------|
| | ZANDSTEEN | | | ZANDGROEVEN | | | | ZUIGMACHINES | |
| | BREUKSTEEN (T) | PUIN (1000 T) | DIVERSE (T) | ZAND VOOR IJZERNIJ- VERHEID (1000 T) | ZAND VOOR GLASNIJ- VERHEID (1000 T) | ZAND VOOR BOUW- BEDRIJF (1000 T) | DIVERSE (1000 T) | VOOR GRINT (1000 T) | VOOR ZAND (1000 T) |
| 1982 | 3661 | 166 | 926 | 52 | 143 | 529 | 131 | 332 | 103.7 |
| 1983 | 2505 | 161 | 1037 | 45 | 139 | 564 | 137 | 399 | 114.0 |
| 1984 | 5017 | 198 | 633 | 51 | 140 | 553 | 121 | 445 | 93.9 |
| 1985 | 9373 | 146 | 852 | 48 | 116 | 548 | 153 | 485 | 102.9 |
| 1986 | 9516 | 157 | 700 | 46 | 126 | 521 | 163 | 418 | 76.1 |
| 1986 | | | | | | | | | |
| FEBRUARI | 11175 | 15 | 198 | 40 | 86 | 219 | 84 | 186 | 34.8 |
| MAART | 507 | 84 | 515 | 43 | 100 | 426 | 118 | 387 | 62.8 |
| APRIL | 4225 | 221 | 1009 | 52 | 115 | 655 | 174 | 632 | 110.0 |
| MEI | 9902 | 203 | 888 | 45 | 142 | 584 | 163 | 488 | 84.3 |
| JUNI | 15328 | 240 | 1030 | 53 | 138 | 720 | 212 | 475 | 111.7 |
| JULI | 3010 | 104 | 706 | 41 | 133 | 425 | 126 | 240 | 52.9 |
| AUGUSTUS | 8342 | 191 | 753 | 44 | 140 | 618 | 206 | 535 | 84.7 |
| SEPTEMBER | 18854 | 248 | 717 | 53 | 149 | 732 | 207 | 539 | 87.5 |
| OKTOBER | 8762 | 238 | 1081 | 53 | 145 | 696 | 220 | 572 | 87.6 |
| NOVEMBER | 26694 | 184 | 701 | 42 | 134 | 494 | 173 | 393 | 99.7 |
| DECEMBER | 7301 | 108 | 503 | 44 | 132 | 389 | 136 | 230 | 38.0 |
| 1987 | | | | | | | | | |
| JANUARI | 3845 | 30 | 205 | 43 | 136 | 160 | 84 | 81 | 8.7 |
| FEBRUARI | 4910 | 61 | 280 | 45 | 128 | 332 | 104 | 205 | 23.2 |
| MAART | 4942 | 89 | 468 | 50 | 141 | 496 | 170 | 316 | 36.0 |
| APRIL | 6310 | 206 | 976 | 55 | 154 | 745 | 220 | 580 | 109.6 |
| MEI | 10602 | 221 | 794 | 48 | 132 | 729 | 240 | 639 | 121.3 |
| JUNI | 9018 | 218 | 875 | 54 | 153 | 876 | 277 | 779 | 126.8 |
| JULI | 1917 | 132 | 583 | 51 | 135 | 448 | 144 | 467 | 64.0 |
| AUGUSTUS | 15214 | 196 | 524 | 43 | 129 | 761 | 217 | 579 | 59.1 |
| SEPTEMBER | 10140 | 233 | 1536 | 52 | 149 | 856 | 318 | 801 | 129.6 |
| OKTOBER | 16580 | 227 | 1047 | 54 | 154 | 786 | 254 | 677 | 95.2 |
| NOVEMBER | 17831 | 164 | 770 | 44 | 125 | 643 | 209 | 547 | 67.8 |
| DECEMBER | 4683 | 107 | 313 | 44 | 146 | 437 | 147 | 373 | 86.7 |

VOEDINGSNIJVERHEID

| | VLEES- CONSERVEN (1) | FRUIT- EN GROENTENCONSERVEN | | | | | SUIKER (T) | | | INVERT- SUIKER PRODUC- TIE (T) |
|-------------|--------------------------------|-----------------------------|--|-----------------|--|--------------------------------|-----------------|--------------------------------|------------------|--|
| | | JAM (T) | GEKONFIJTE VRUCHTEN , PRUIMENMOES, VRUCH- TEN IN SIROOP EN NATUURLIJK INGELEGD FRUIT (T) | | GROENTEN- CONSERVEN PRODUKTIE (T) | FABRIEKEN EN RAFFINADERIJEN | | AANGEGE- VEN IN VERBRUIK | | |
| | | | PRODUKTIE (T) | LEVE- RINGEN | | PRODUKTIE (T) | LEVE- RINGEN | | PRODUCTIE TIE | |
| 1982 | 1483 | 1739 | 1657 | 2945 | 2833 | 19338 | 21050 | 899676 | 27979 | 4946 |
| 1983 | 1357 | 1643 | 1739 | 3026 | 3004 | 15737 | 18948 | 786753 | 25339 | 5160 |
| 1984 | 1297 | 2009 | 2005 | 2986 | 3190 | 19172 | 18344 | 691655 | 24846 | 3962 |
| 1985 | 1151 | 1579 | 1603 | 2967 | 3155 | 21538 | 18298 | 730253 | 24897 | 3654 |
| 1986 | 1130 | 1527 | 1527 | 3243 | 3373 | 24227 | 82333 | 683273 | 25409 | 4128 |
| 1987 | - | - | - | - | - | - | 72469 | 522563 | 24396 | - |
| 1986 | | | | | | | | | | |
| FEBRUARI | 1212 | 1290 | 1488 | 3703 | 3537 | 6400 | 11697 | 640119 | 21732 | 3915 |
| MAART | 1357 | 1559 | 1312 | 2296 | 4000 | 7074 | 13644 | 558766 | 23061 | 3595 |
| APRIL | 1507 | 2176 | 1802 | 2738 | 3399 | 8915 | 45026 | 476607 | 27810 | 4687 |
| MEI | 1032 | 851 | 1564 | 1678 | 3369 | 5714 | 23157 | 401426 | 25100 | 4374 |
| JUNI | 1147 | 2289 | 1970 | 2789 | 3107 | 29456 | 21531 | 303769 | 33015 | 5246 |
| JULI | 793 | 2269 | 1721 | 3495 | 2865 | 68677 | 17333 | 243692 | 26883 | 5322 |
| AUGUSTUS | 877 | 1434 | 1412 | 6163 | 3166 | 56455 | 15881 | 174199 | 24190 | 4277 |
| SEPTEMBER | 1106 | 1322 | 1408 | 2473 | 3674 | 37418 | 31516 | 84178 | 27990 | 4177 |
| OKTOBER | 1303 | 1680 | 1345 | 4207 | 3317 | 32759 | 288284 | 306645 | 24817 | 3862 |
| NOVEMBER | 1168 | 1068 | 1509 | 4403 | 3419 | 17475 | 339422 | 570027 | 22012 | 2962 |
| DECEMBER | 936 | 1483 | 1469 | 2270 | 3407 | 9588 | 164653 | 683273 | 22271 | 3096 |
| 1987 | | | | | | | | | | |
| JANUARI | 559 | 1360 | 1999 | 1997 | 3598 | 7320 | 24639 | 611097 | 24403 | 2873 |
| FEBRUARI | 1040 | 1929 | 1460 | 3210 | 3371 | 8896 | 21184 | 584088 | 20835 | 2842 |
| MAART | 1258 | 1573 | 1966 | 3938 | 3494 | 8778 | 21982 | 535412 | 23040 | 3405 |
| APRIL | 1240 | 2607 | 1891 | 2745 | 3912 | 7025 | 37186 | 478361 | 24050 | 3264 |
| MEI | 902 | 1052 | 1674 | 1114 | 2645 | 4458 | 22154 | 383313 | 23981 | 3382 |
| JUNI | 970 | 2610 | 2122 | 1862 | 2848 | 25540 | - | 248681 | 31910 | 4160 |
| JULI | 966 | 2299 | 2061 | 5868 | 3355 | 44876 | - | 193476 | 25299 | 3197 |
| AUGUSTUS | 901 | 1552 | 1451 | 6225 | 4126 | 45172 | - | 122822 | 23553 | 3065 |
| SEPTEMBER | 1046 | 1416 | 1530 | 2967 | 4193 | 44661 | 30828 | 73962 | 25702 | 3459 |
| OKTOBER | 1426 | 1313 | 1400 | 3988 | 4327 | 21541 | 239009 | 201526 | 27365 | 2888 |
| NOVEMBER | 928 | 1780 | 1781 | 4017 | 4338 | 24035 | 327309 | 440962 | 21757 | 2937 |
| DECEMBER | 962 | 1438 | 1694 | 3441 | 4151 | 14949 | 145340 | 522563 | 20854 | 2681 |
| 1988 | | | | | | | | | | |
| JANUARI | - | - | - | - | - | - | 5168 | 474589 | 23246 | - |

(1) VESTIGINGEN DIE 5 OF MEER PERSONEN TEWERKSTELLEN.

(2) EINDE VAN DE MAAND OF HET JAAR

| | PRODUKTIE VAN CHOCOLADE EN SUIKERPRODUKTEN (IN TON) | | | | | | | | | | |
|-------------|---|---|-----------------------------|---|-------------------------------------|-----------------------------|---------------------------------------|-------|---------------------------|------|-------------------------------|
| | DEKSCHO- COLADE | VOLLE CHOCOLA- DE (ZONDER MELK) | VOLLE MELKCHO- COLADE | GEVULDE CHOCOLA- DE (RE- PEN EN TABLET- TEN) | VOLLE CHOCOLA- DEBON- BONS | SUIKERGOED MET CACAO (1) | | DROPS | TOFFEES EN KARAMALS | GOM | ANDERE SUIKER- GOEDEREN |
| | | | | | | CHOCOLA- DEBON- BONS | ANDER SUIKER- GOED MET CACAO | | | | |
| 1982 | 4345 | 698 | 1399 | 1149 | 101 | 2152 | 790 | 560 | 849 | 1218 | 1177 |
| 1983 | 4388 | 717 | 1606 | 1180 | 109 | 2274 | 758 | 627 | 814 | 1240 | 1229 |
| 1984 | 4921 | 722 | 1578 | 1190 | 121 | 2248 | 951 | 555 | 821 | 1462 | 1336 |
| 1985 | 5305 | 743 | 1700 | 1252 | 136 | 2413 | 887 | 621 | 734 | 1669 | 1484 |
| 1986 | 5364 | 704 | 1554 | 1196 | 136 | 2773 | 967 | 539 | 692 | 1798 | 1599 |
| 1986 | | | | | | | | | | | |
| FEBRUARI | 5368 | 711 | 1361 | 1011 | 113 | 2667 | 1024 | 590 | 715 | 1835 | 1617 |
| MAART | 4146 | 779 | 1756 | 1001 | 152 | 2612 | 917 | 561 | 627 | 1760 | 1675 |
| APRIL | 3814 | 652 | 1595 | 1074 | 141 | 2269 | 1031 | 599 | 675 | 1932 | 1754 |
| MEI | 4423 | 474 | 1471 | 1026 | 131 | 1742 | 723 | 628 | 634 | 1286 | 1374 |
| JUNI | 4962 | 597 | 1561 | 1117 | 103 | 1866 | 889 | 618 | 641 | 2206 | 1806 |
| JULI | 2659 | 291 | 522 | 429 | 69 | 1220 | 760 | 534 | 568 | 823 | 1136 |
| AUGUSTUS | 5102 | 723 | 1413 | 933 | 134 | 2414 | 1009 | 534 | 690 | 1941 | 1403 |
| SEPTEMBER | 6571 | 981 | 2024 | 1951 | 170 | 3846 | 1054 | 487 | 798 | 2332 | 1922 |
| OKTOBER | 7636 | 1070 | 2113 | 2114 | 195 | 4777 | 1150 | 469 | 819 | 2232 | 1982 |
| NOVEMBER | 6955 | 616 | 1688 | 1427 | 142 | 3698 | 1022 | 473 | 759 | 1697 | 1592 |
| DECEMBER | 6013 | 845 | 1498 | 1245 | 165 | 3743 | 1055 | 380 | 649 | 1612 | 1241 |
| 1987 | | | | | | | | | | | |
| JANUARI | 6105 | 827 | 1452 | 1598 | 113 | 2092 | 826 | 487 | 582 | 1948 | 1656 |
| FEBRUARI | 5346 | 862 | 1592 | 1956 | 108 | 2118 | 951 | 578 | 683 | 2181 | 1075 |
| MAART | 5420 | 610 | 1637 | 1740 | 117 | 2564 | 936 | 516 | 670 | 1871 | 978 |
| APRIL | 4241 | 511 | 1521 | 1690 | 122 | 2236 | 942 | 559 | 644 | 2022 | 1155 |
| MEI | 4405 | 574 | 1338 | 1348 | 131 | 1453 | 797 | 522 | 556 | 1406 | 1347 |
| JUNI | 4038 | 711 | 1417 | 1319 | 134 | 1740 | 982 | 574 | 669 | 1690 | 1087 |
| JULI | 2860 | 323 | 841 | 734 | 68 | 1361 | 805 | 428 | 474 | 816 | 441 |
| AUGUSTUS | 5478 | 815 | 2042 | 1506 | 134 | 2541 | 1026 | 424 | 473 | 1770 | 899 |
| SEPTEMBER | 7631 | 973 | 2727 | 1956 | 189 | 3581 | 1158 | 553 | 756 | 2097 | 1292 |
| OKTOBER | 9074 | 776 | 2625 | 2348 | 173 | 3965 | 1158 | 496 | 726 | 2363 | 934 |
| NOVEMBER | 7349 | 1243 | 2902 | 2717 | 203 | 4052 | 1060 | 309 | 667 | 1734 | 771 |
| DECEMBER | 6571 | 772 | 2115 | 1372 | 190 | 4188 | 1023 | 312 | 535 | 1389 | 623 |

| | PRODUKTIE VAN MEEL (INDUSTRIELE MAALDERIJEN) (1000 T) | PRODUKTIE VAN KOEKJES, BESCHUITEN EN PEPERKOEK (IN TON) | | | | | | |
|-------------|--|---|--------------------|-----------|--|-----------|-----------------------------|---|
| | | WAFELS | GESUIKERDE KOEKJES | SPECULOOS | BESCHUITEN TOOSTS EN SOORTGELIJKE PRODUCTEN: ANDERE DAN ONGESUIKERDE PRODUCTEN | PEPERKOEK | ANDERE GESUIKERDE PRODUCTEN | WAFELTJES, ONGESUIKERDE KOEKJES EN ANDERE PRODUCTEN |
| 1982 | 76 | 1408 | 5234 | 1322 | 150 | 636 | 457 | 2419 |
| 1983 | 66 | 1639 | 5807 | 1408 | 221 | 636 | 520 | 2248 |
| 1984 | 76 | 1707 | 6329 | 1410 | 148 | 625 | 559 | 2068 |
| 1985 | 78 | 1674 | 6447 | 1378 | 150 | 685 | 497 | 1780 |
| 1986 | 71 | 1659 | 7082 | 1352 | 179 | 695 | 676 | 1848 |
| 1986 | | | | | | | | |
| FEBRUARI | 77 | 1759 | 6655 | 1411 | 184 | 684 | 613 | 1541 |
| MAART | 70 | 1730 | 7009 | 1248 | 143 | 717 | 652 | 1726 |
| APRIL | 87 | 1933 | 7635 | 1475 | 174 | 855 | 657 | 1844 |
| MEI | 76 | 1466 | 6051 | 1292 | 151 | 693 | 580 | 1530 |
| JUNI | 67 | 1618 | 7387 | 1310 | 196 | 789 | 677 | 1897 |
| JULI | 54 | 1201 | 5229 | 842 | 90 | 437 | 425 | 1506 |
| AUGUSTUS | 64 | 1607 | 6107 | 1233 | 154 | 550 | 629 | 1712 |
| SEPTEMBER | 86 | 1931 | 8337 | 1821 | 196 | 743 | 693 | 2296 |
| OKTOBER | 76 | 1840 | 9809 | 1943 | 199 | 777 | 793 | 2539 |
| NOVEMBER | 57 | 1496 | 7528 | 1271 | 161 | 737 | 1006 | 2114 |
| DECEMBER | 61 | 1507 | 6518 | 1085 | 279 | 660 | 898 | 1725 |
| 1987 | | | | | | | | |
| JANUARI | 72 | 1789 | 7727 | 1243 | 180 | 701 | 1444 | 2017 |
| FEBRUARI | 82 | 1780 | 7740 | 1497 | 213 | 739 | 1755 | 1587 |
| MAART | 82 | 1947 | 5460 | 1398 | 165 | 795 | 1586 | 1538 |
| APRIL | 81 | 1959 | 7016 | 1364 | 174 | 795 | 1751 | 2456 |
| MEI | 57 | 1480 | 6821 | 1070 | 197 | 607 | 1567 | 2311 |
| JUNI | 61 | 1788 | 7911 | 1399 | 127 | 735 | 1831 | 2701 |
| JULI | 58 | 1150 | 5481 | 996 | 90 | 440 | 1621 | 1692 |
| AUGUSTUS | 76 | 1975 | 6878 | 1489 | 176 | 626 | 1711 | 2056 |
| SEPTEMBER | 91 | 2046 | 8979 | 1982 | 179 | 784 | 1706 | 2671 |
| OKTOBER | 92 | 2075 | 8605 | 1963 | 172 | 674 | 1849 | 2763 |
| NOVEMBER | 92 | 1753 | 6781 | 1443 | 196 | 660 | 1564 | 2132 |
| DECEMBER | 87 | 1697 | 5459 | 1085 | 262 | 586 | 1320 | 1818 |

| | DIVERSE VOEDINGSBEDRIJVEN : PRODUKTIE (IN TON) | | | | | | | | | |
|-------------|--|-------|-------|---------------------|---------|------------|-----------------|-------------------|--------------------------------------|--|
| | CICHOREI | | MOUT | GEBRANDE KOFFIE (3) | MOSTERD | PICCALILLY | UITJES IN AZIJN | AUGURKEN IN AZIJN | MAYONNAISE EN ANDERE GEKRUIDE SAUSEN | AZIJN PRODUCTIE (IN 1000 L) TERUGGEBRACHT TOT 8 GRADEN |
| | IN KORRELS | FIJNE | | | | | | | | |
| 1982 | 527 | 106 | 38381 | 5517 | 356 | 251 | 517 | 448 | 1970 | 1710 |
| 1983 | 561 | 110 | 38869 | 5251 | 363 | 243 | 298 | 336 | 3779 | 1950 |
| 1984 | 500 | 109 | 38968 | 5349 | 374 | 252 | 216 | 154 | 4081 | 1404 |
| 1985 | 549 | 109 | 39627 | 5947 | 384 | 262 | 79 | 191 | 4055 | 1583 |
| 1986 | 576 | 105 | 40648 | 5432 | 389 | 282 | 211 | 201 | 4204 | 1750 |
| 1986 | | | | | | | | | | |
| FEBRUARI | 513 | 129 | 37229 | 8069 | 325 | 174 | 73 | 49 | 3884 | 1216 |
| MAART | 703 | 153 | 39805 | 6398 | 347 | 447 | 71 | 74 | 4518 | 1311 |
| APRIL | 645 | 121 | 43292 | 4928 | 473 | 338 | 136 | 94 | 4889 | 1718 |
| MEI | 497 | 59 | 41305 | 3419 | 344 | 285 | 74 | 77 | 3830 | 2550 |
| JUNI | 582 | 117 | 40558 | 3201 | 408 | 278 | 383 | 395 | 6490 | 2069 |
| JULI | 469 | 86 | 33219 | 3691 | 404 | 234 | 195 | 619 | 4473 | 2146 |
| AUGUSTUS | 536 | 92 | 38662 | 4351 | 372 | 193 | 1165 | 667 | 3550 | 2828 |
| SEPTEMBER | 567 | 104 | 41275 | 6205 | 394 | 289 | 120 | 165 | 4236 | 2211 |
| OKTOBER | 571 | 94 | 44856 | 7162 | 435 | 247 | 72 | 64 | 3528 | 1284 |
| NOVEMBER | 466 | 112 | 41388 | 5715 | 354 | 284 | 71 | 62 | 3176 | 1269 |
| DECEMBER | 654 | 74 | 44298 | 4155 | 394 | 228 | 49 | 49 | 4143 | 1269 |
| 1987 | | | | | | | | | | |
| JANUARI | 511 | 112 | 41869 | 5348 | 438 | 327 | 71 | 75 | 3588 | 1387 |
| FEBRUARI | 581 | 56 | 39233 | 6466 | 358 | 249 | 107 | 84 | 3858 | 1163 |
| MAART | 555 | 134 | 40880 | 5117 | 366 | 276 | 101 | 108 | 5309 | 1832 |
| APRIL | 542 | 113 | 42456 | 5576 | 421 | 294 | 55 | 160 | 4797 | 2368 |
| MEI | 280 | 42 | 31205 | 4354 | 342 | 231 | 149 | 239 | 5396 | 2282 |
| JUNI | 514 | 61 | 38143 | 5770 | 406 | 282 | 119 | 261 | 6386 | 2004 |
| JULI | 267 | 49 | 36551 | 5567 | 386 | 285 | 244 | 495 | 5093 | 1781 |
| AUGUSTUS | 483 | 89 | 40397 | 5036 | 384 | 237 | 1148 | 1069 | 3145 | 1815 |
| SEPTEMBER | 500 | 85 | 44539 | 5932 | 465 | 292 | 357 | 410 | 4156 | 1486 |
| OKTOBER | 532 | 78 | 42731 | 7164 | 396 | 253 | 100 | 163 | 4318 | 1370 |
| NOVEMBER | 458 | 106 | 60500 | 5197 | 379 | 260 | 60 | 49 | 4236 | 1282 |
| DECEMBER | 397 | 60 | 43958 | 4297 | 392 | 193 | 83 | 61 | 5018 | 1433 |

| | MARGARINE (T) | | | PRODUKTIE VAN PLANTAARDIGE EN DIERLIJKE OLIE | | | | | | BEREIDING VAN DRANKEN | | | |
|-----------|---------------------------|----------|--------------|--|-------------------------------|------------|------------------------|-----------|------------------------|-----------------------|---------------|-------------------------------|---------------------------------|
| | | | | OLIE ANDERE DAN LIJNJOLIE (T) | | | LIJNJOLIE (T) | | | ALCOH. | MOUT | BIER | |
| | PRODUKTIE (VOOR VERBRUIK) | VERKOPEN | VOORRAAD (1) | RUWE OLIE | GERAF. EN HYDROGE-NEERDE OLIE | ACID-OIL'S | VEE-KOEKEN EN SCHRO-OT | RUWE OLIE | VEE-KOEKEN EN SCHRO-OT | PRODUKTIE (1000L) | PRODUKTIE (T) | AANTAL BROUWERIJEN IN WERKING | AANGEHEVEN HECTO-LITER - GRADEN |
| 1982 | 13449 | 13224 | 6701 | 28611 | 37141 | 1367 | 115625 | 289 | 549 | 1183 | 38381 | 130 | 5704 |
| 1983 | 13217 | 13334 | 5296 | 30035 | 38062 | 1341 | 112186 | 215 | 499 | 1313 | 38869 | 134 | 5636 |
| 1984 | 14071 | 14107 | 4863 | 33175 | 39440 | 1207 | 111184 | 198 | 457 | 1355 | 38968 | 131 | 5657 |
| 1985 | 14313 | 14188 | 6365 | 39248 | 44257 | 1526 | 113555 | 205 | 485 | 1468 | 39627 | 132 | 5476 |
| 1986 | 14277 | 14295 | 6146 | 41417 | 43602 | 1516 | 118267 | 610 | 1078 | 1306 | 40648 | 113 | 5502 |
| 1987 | 15363 | 15362 | 6161 | - | - | - | - | - | - | 982 | - | - | - |
| 1986 | | | | | | | | | | | | | |
| FEBRUARI | 14544 | 14338 | 7047 | 42512 | 43834 | 1509 | 125180 | 272 | 560 | 1685 | 37229 | 108 | 4715 |
| MAART | 13768 | 13979 | 6836 | 50934 | 47283 | 1426 | 131383 | 223 | 445 | 1380 | 39804 | 115 | 5018 |
| APRIL | 16286 | 15687 | 7436 | 41618 | 46351 | 1648 | 123076 | 2200 | 3698 | 1627 | 43292 | 118 | 6245 |
| MEI | 12097 | 13598 | 5936 | 43030 | 39916 | 1244 | 124876 | 145 | 332 | 1347 | 41305 | 113 | 6318 |
| JUNI | 13619 | 13263 | 6292 | 38554 | 46031 | 1609 | 104022 | 190 | 371 | 1344 | 40558 | 114 | 6617 |
| JULI | 11037 | 11194 | 6136 | 19443 | 28632 | 1102 | 72011 | 203 | 358 | 958 | 33219 | 109 | 6658 |
| AUGUSTUS | 12369 | 12731 | 5774 | 30958 | 43364 | 1663 | 94482 | 211 | 369 | 1112 | 38662 | 110 | 5535 |
| SEPTEMBER | 16468 | 16116 | 6126 | 38991 | 45918 | 1700 | 116682 | 2762 | 4485 | 1226 | 41275 | 116 | 4970 |
| OKTOBER | 17857 | 16303 | 7679 | 47783 | 48875 | 1762 | 126540 | 251 | 550 | 1299 | 44856 | 114 | 5405 |
| NOVEMBER | 13995 | 14124 | 7550 | 45691 | 42863 | 1376 | 126407 | 255 | 487 | 1059 | 41387 | 115 | 4368 |
| DECEMBER | 14281 | 15684 | 6146 | 46415 | 44035 | 1580 | 131650 | 347 | 607 | 1114 | 44298 | 113 | 4548 |
| 1987 | | | | | | | | | | | | | |
| JANUARI | 15959 | 16484 | 5620 | 53679 | 53054 | 2109 | 149658 | 374 | 710 | 771 | 41869 | 109 | 6009 |
| FEBRUARI | 16071 | 14410 | 7280 | 47463 | 51242 | 1861 | 123164 | 1740 | 3249 | 858 | 39233 | 113 | 4776 |
| MAART | 16809 | 16016 | 8073 | 52262 | 56980 | 1766 | 146122 | 1012 | 1869 | 1362 | 40880 | 116 | 5571 |
| APRIL | 16148 | 16545 | 7676 | 51460 | 49609 | 1576 | 143210 | 297 | 550 | 963 | 42456 | 115 | 6534 |
| MEI | 13430 | 13367 | 7740 | 44771 | 50944 | 1512 | 118966 | 185 | 326 | 692 | 31205 | 114 | 5627 |
| JUNI | 15361 | 15328 | 7773 | 38411 | 53429 | 1895 | 101748 | 252 | 478 | 949 | 38143 | 114 | 6290 |
| JULI | 11041 | 12524 | 6290 | 31019 | 39408 | 1564 | 109948 | 223 | 360 | 874 | 36551 | 112 | 6532 |
| AUGUSTUS | 14820 | 14225 | 6885 | 44645 | 52842 | 1743 | 111095 | 290 | 475 | 1114 | 40397 | 113 | 5398 |
| SEPTEMBER | 15713 | 15710 | 6888 | 39291 | 48777 | 1819 | 97305 | 351 | 646 | 1131 | 44539 | 116 | 5808 |
| OKTOBER | 18829 | 18125 | 7591 | 56831 | 60145 | 2242 | 149949 | 364 | 646 | 966 | 42731 | 115 | 5452 |
| NOVEMBER | 16168 | 15676 | 8083 | 45071 | 57890 | 2320 | 152007 | 378 | 653 | 1018 | 60500 | 116 | 4773 |
| DECEMBER | 14007 | 15929 | 6161 | 55939 | 53181 | 1927 | 150215 | 473 | 812 | 1091 | 43958 | 113 | 4777 |
| 1988 | | | | | | | | | | | | | |
| JANUARI | - | - | - | - | - | - | - | - | - | 934 | - | 115 | 5464 |

(1) EINDE VAN DE MAAND OF HET JAAR

| | PRODUKTIE VAN SAMENGESTELDE VOEDERS VOOR DIEREN (IN TON) | | | | | | | | | | | | |
|-----------|--|-------------|-------------|------------|---------------------|------------------------|-----------------------|-------------|-----------------------|--------------|-------------|----------------------|----------------------|
| | VOEDERS VOOR NEERHOFDIEREN | | | | VOEDERS VOOR | | VOEDERS VOOR RUNDEREN | | | | | | VOEDERS VOOR PAARDEN |
| | PLUIMVEE | | | | VOEDERS VOOR BIGGEN | ANDERE VARKENS VOEDERS | VOEDERS VOOR KALVEREN | | VOEDERS V.A. RUNDEREN | | | | |
| | KWEK-VOEDERS (1) | LEG-VOEDERS | VETMES-TING | ANDERE (2) | | | KUNST-MELK | VETMES-TING | KWEK-VOEDERS | KWEK-VOEDERS | VETMES-TING | VOEDERS VOOR MELKVEE | |
| 1982 | | | | | | | | | | | | | |
| 1983 | 7588 | 36725 | 23372 | 11547 | 57473 | 153861 | 5465 | 1567 | 6995 | 14475 | 31115 | 60019 | 2870 |
| 1984 | 7734 | 39213 | 20548 | 13844 | 59867 | 150917 | 5810 | 1532 | 6604 | 12962 | 32715 | 53283 | 2949 |
| 1985 | 7834 | 35582 | 19672 | 14906 | 61659 | 150738 | 4865 | 1458 | 6929 | 12544 | 35932 | 53045 | 3178 |
| 1986 | 7719 | 35168 | 20979 | 15333 | 64760 | 157314 | 4405 | 714 | 7492 | 11432 | 35540 | 53454 | 3102 |
| 1986 | | | | | | | | | | | | | |
| FEBRUARI | 6364 | 33417 | 15233 | 13484 | 58660 | 139735 | 4225 | 667 | 6643 | 11702 | 31492 | 57498 | 3320 |
| MAART | 7297 | 33038 | 16783 | 14822 | 57889 | 144877 | 4567 | 763 | 6985 | 11442 | 31220 | 61139 | 3357 |
| APRIL | 9326 | 39838 | 22319 | 18036 | 65847 | 165580 | 4591 | 785 | 8692 | 12543 | 33522 | 71777 | 3922 |
| MEI | 10048 | 37775 | 22628 | 15197 | 63102 | 156718 | 4268 | 736 | 7661 | 8473 | 27565 | 43551 | 2724 |
| JUNI | 9483 | 34321 | 23205 | 15501 | 61773 | 144855 | 4493 | 593 | 7812 | 8743 | 28695 | 41102 | 2325 |
| JULI | 9479 | 34882 | 21232 | 16466 | 67526 | 158739 | 4545 | 733 | 8039 | 9567 | 31455 | 45818 | 2663 |
| AUGUSTUS | 8386 | 34403 | 19846 | 16403 | 62949 | 153774 | 3906 | 748 | 7660 | 10362 | 35235 | 47129 | 2656 |
| SEPTEMBER | 7246 | 36652 | 22995 | 17197 | 64988 | 166299 | 5765 | 784 | 8139 | 11527 | 40278 | 50598 | 3199 |
| OKTOBER | 6839 | 34875 | 24558 | 15302 | 70923 | 177406 | 3793 | 724 | 7476 | 13098 | 45574 | 53669 | 3089 |
| NOVEMBER | 5560 | 29582 | 19865 | 12948 | 63610 | 152787 | 3593 | 706 | 6579 | 13171 | 41139 | 48379 | 2751 |
| DECEMBER | 6658 | 35534 | 26365 | 13833 | 71769 | 168061 | 4036 | 709 | 7079 | 13653 | 42412 | 59812 | 3539 |
| 1987 | | | | | | | | | | | | | |
| JANUARI | 6339 | 32262 | 26330 | 15095 | 65912 | 157394 | 3705 | 496 | 7102 | 12245 | 35037 | 56817 | 3694 |
| FEBRUARI | 6205 | 30293 | 22089 | 13356 | 57591 | 140168 | 3754 | 605 | 6798 | 10915 | 32750 | 53583 | 3246 |
| MAART | 7313 | 33926 | 21717 | 16616 | 61744 | 153728 | 3603 | 657 | 7635 | 12227 | 34303 | 63190 | 3582 |
| APRIL | 9688 | 33753 | 23242 | 16817 | 66419 | 161424 | 2792 | 709 | 8066 | 10357 | 29904 | 57674 | 3198 |
| MEI | 9182 | 29673 | 20576 | 14799 | 60191 | 142296 | 2755 | 586 | 7033 | 7537 | 25343 | 39097 | 2351 |
| JUNI | 10553 | 32709 | 23046 | 17475 | 70755 | 152035 | 2697 | 593 | 8650 | 9595 | 29797 | 44392 | 2688 |
| JULI | 9118 | 33638 | 22732 | 16675 | 70238 | 157526 | 2467 | 506 | 8249 | 9608 | 31749 | 45887 | 2495 |
| AUGUSTUS | 7303 | 31253 | 19824 | 16256 | 62675 | 152412 | 1984 | 483 | 7758 | 9747 | 31441 | 43967 | 2520 |
| SEPTEMBER | 7596 | 30366 | 21726 | 16031 | 68794 | 159347 | 2362 | 784 | 7951 | 11052 | 33856 | 47833 | 2653 |
| OKTOBER | 7343 | 32312 | 24417 | 15299 | 73938 | 162496 | 3698 | 741 | 7852 | 11783 | 39103 | 50616 | 2897 |
| NOVEMBER | 6062 | 28960 | 23767 | 13725 | 70459 | 150316 | 2278 | 802 | 7543 | 13113 | 40791 | 54337 | 3186 |
| DECEMBER | 6809 | 33737 | 24472 | 14931 | 77252 | 165749 | 2158 | 774 | 7607 | 14469 | 43434 | 63918 | 3900 |
| 1988 | | | | | | | | | | | | | |
| JANUARI | 5596 | 28485 | 22524 | 13345 | 64059 | 147437 | 2592 | 681 | 6972 | 11821 | 36612 | 54621 | 3408 |

(1) VANAF DE EERSTE DAG TOT DE LEG
(2) KALKOENEN, OUIVEN, KONIJNEN, ENZ.

| | BEREIDING VAN MELK EN ROOM VOOR CONSUMPTIE | | | | | | | FABRICAGE | | |
|-------------|--|---|-------------------------|---------------|------------------|------|------------------|---|--------------------------|--------|
| | MELK (X 1.000 L) | | | | ROOM (X 1.000 L) | | | A. BOTER (X 1.000 KG) | | |
| | MELKERIJ- MELK (1) | GEDEELTE- LIJK AF- GEROOMDE MELK | AFGE- ROOMDE MELK | KARNE MELK | SLAG- ROOM | ROOM | VERDUNDE ROOM | 1E CATE- GORIE MELKERIJ- BOTER | HANDE- LAARS BOTER | ANDERE |
| 1982 | 43323 | 10805 | 5645 | 2259 | 689 | 853 | - | 5811 | 186 | 1411 |
| 1983 | 42815 | 11461 | 5264 | 2228 | 729 | 908 | - | 6499 | 205 | 1856 |
| 1984 | 40709 | 13324 | 4900 | 2063 | 806 | 805 | - | 5881 | 199 | 1491 |
| 1985 | 39715 | 16224 | 5609 | 1866 | 836 | 985 | - | 5292 | 114 | 1522 |
| 1986 | 37258 | 17494 | 6527 | 1723 | 938 | 1228 | 16 | 6432 | 95 | 1357 |
| 1986 | | | | | | | | | | |
| FEBRUARI | 36088 | 17892 | 5886 | 1626 | 751 | 865 | 14 | 4994 | 133 | 1413 |
| MAART | 38959 | 17467 | 5849 | 1778 | 905 | 1078 | - | 6745 | 145 | 1296 |
| APRIL | 41454 | 19767 | 7350 | 1838 | 1037 | 1387 | - | 7754 | 78 | 1546 |
| MEI | 40170 | 18869 | 7965 | 1794 | 1034 | 1545 | - | 9473 | 90 | 1259 |
| JUNI | 33244 | 16073 | 6357 | 2060 | 814 | 1483 | - | 8901 | 59 | 1572 |
| JULI | 32737 | 15891 | 7097 | 2176 | 906 | 1291 | - | 8829 | 149 | 1118 |
| AUGUSTUS | 35242 | 16065 | 5922 | 1539 | 971 | 1099 | - | 6633 | 187 | 1259 |
| SEPTEMBER | 37875 | 18946 | 6662 | 1525 | 954 | 1137 | - | 6124 | - | 1509 |
| OKTOBER | 39480 | 18058 | 6530 | 1663 | 923 | 1023 | - | 4965 | 11 | 1482 |
| NOVEMBER | 33205 | 16341 | 5477 | 1371 | 854 | 1432 | - | 3759 | - | 1197 |
| DECEMBER | 38325 | 17226 | 7506 | 1584 | 1394 | 1763 | - | 3944 | - | 1144 |
| 1987 | | | | | | | | | | |
| JANUARI | 36520 | 18024 | 5181 | 1461 | 701 | 816 | - | 4199 | - | 1299 |
| FEBRUARI | 35640 | 18210 | 5537 | 1596 | 1046 | 1350 | - | 3801 | - | 1172 |
| MAART | 37627 | 19755 | 6289 | 1709 | 1064 | 1356 | - | 4794 | 75 | 1430 |
| APRIL | 36618 | 19132 | 6383 | 1859 | 1180 | 1831 | - | 5240 | 24 | 1248 |
| MEI | 34116 | 18761 | 4980 | 1605 | 1110 | 1971 | - | 7185 | 22 | 1175 |
| JUNI | 36468 | 20950 | 5545 | 1611 | 1162 | 2067 | - | 6875 | 36 | 1220 |
| JULI | 32042 | 17786 | 5268 | 2065 | 901 | 1734 | - | 6170 | 60 | 1040 |
| AUGUSTUS | 33252 | 18229 | 5613 | 1562 | 1036 | 1610 | - | 5956 | 16 | 1225 |
| SEPTEMBER | 36060 | 20938 | 5079 | 1646 | 1039 | 1360 | - | 4689 | 55 | 1460 |
| OKTOBER | 37217 | 20904 | 5675 | 1596 | 1020 | 1458 | - | 4270 | 58 | 1279 |
| NOVEMBER | 34989 | 19763 | 5391 | 1409 | 1018 | 1732 | - | 3436 | 12 | 1169 |

(1) CONSUMPTIEMELK, MET 32 GR. VETGEHALTE PER LITER

| | FABRICAGE (VERVOLG) | | | | | | | | |
|-------------|---------------------|-----------|--------|------------------------------------|--|-------------------------|-------|-----------|-------------------|
| | B. KAAS (X 1000 KG) | | | | | | | | |
| | VERSE | | | HARDE SOORT HOLLANDSE (1) | HALFHARDE SOORT ST-PAULIN (2) | BRIE EN CAMEMBERT | HERVE | BRUSSELSE | VERSCHIE- DENE |
| | VETTE | HALFVETTE | MAGERE | | | | | | |
| 1982 | 297 | 216 | 1001 | 481 | 533 | 20 | 89 | 26 | 1512 |
| 1983 | 250 | 192 | 849 | 487 | 557 | 22 | 84 | 23 | 1081 |
| 1984 | 225 | 168 | 788 | 539 | 568 | 21 | 82 | 23 | 1156 |
| 1985 | 354 | 189 | 838 | 523 | 661 | 20 | 82 | 19 | 1576 |
| 1986 | 385 | 158 | 998 | 541 | 739 | 18 | 64 | 18 | 1582 |
| 1986 | | | | | | | | | |
| FEBRUARI | 303 | 171 | 862 | 482 | 752 | 18 | 69 | 13 | 1520 |
| MAART | 415 | 173 | 987 | 503 | 712 | 20 | 65 | 10 | 1585 |
| APRIL | 465 | 198 | 1219 | 624 | 739 | 18 | 59 | 22 | 1793 |
| MEI | 410 | 205 | 1113 | 483 | 596 | 18 | 58 | 22 | 1592 |
| JUNI | 385 | 205 | 1112 | 516 | 636 | 18 | 65 | 22 | 1387 |
| JULI | 462 | 150 | 986 | 452 | 649 | 13 | 48 | 1 | 948 |
| AUGUSTUS | 381 | 125 | 934 | 503 | 739 | 17 | 54 | 25 | 1380 |
| SEPTEMBER | 345 | 125 | 1002 | 664 | 897 | 21 | 76 | 28 | 1889 |
| OKTOBER | 393 | 132 | 1046 | 632 | 855 | 19 | 66 | 16 | 2084 |
| NOVEMBER | 322 | 107 | 916 | 610 | 801 | 18 | 74 | 17 | 1572 |
| DECEMBER | 347 | 107 | 893 | 515 | 755 | 18 | 74 | 16 | 1445 |
| 1987 | | | | | | | | | |
| JANUARI | 361 | 109 | 1019 | 531 | 692 | 18 | 66 | 25 | 1363 |
| FEBRUARI | 345 | 115 | 1110 | 530 | 700 | 15 | 63 | 7 | 1500 |
| MAART | 377 | 123 | 1278 | 566 | 778 | 17 | 85 | 14 | 1701 |
| APRIL | 407 | 149 | 1296 | 646 | 790 | 17 | 55 | 17 | 1765 |
| MEI | 391 | 153 | 1270 | 599 | 718 | 17 | 53 | 20 | 1641 |
| JUNI | 435 | 138 | 1358 | 621 | 699 | 16 | 57 | 16 | 1843 |
| JULI | 435 | 131 | 1253 | 479 | 673 | 13 | 40 | 5 | 1491 |
| AUGUSTUS | 347 | 132 | 1012 | 618 | 828 | 17 | 57 | 22 | 1786 |
| SEPTEMBER | 366 | 139 | 1319 | 759 | 832 | 15 | 81 | 21 | 2028 |
| OKTOBER | 333 | 138 | 1312 | 687 | 816 | 18 | 78 | 23 | 2058 |
| NOVEMBER | 288 | 135 | 1105 | 587 | 798 | 16 | 71 | 19 | 1665 |

(1) UITSLUITEND GOUDA

(2) VAN JANUARI 1973 AF, DE ANDERE HALFHARDEKAAS INBEGREPEN

| | FABRICAGE (VERVOLG) | | | | | | | | |
|-------------|------------------------------|---|-------------------------|---------------|--|---|-------------------------------|--|---|
| | C. MELKPOEDER (X 1.000KG) | | | | D. INGE- DIKTE MELK (X 1.000 KG) | E. YOU- GOURT (X 1000L) VOLLE EN AFGEROOM- DE MELK | F. ROOMIJS (X 1.000 L) (1) | | G. DIEET- EN SPECIALE PRODUKTEN (X 1.000 KG) |
| | VOLLE MELK | GEDEELTE- LIJK AF- GEROOMD MELKPOED. | AFGE- ROOMDE MELK | KARNE MELK | | | ROOMIJS | ANDERE CONSUMP- TIEIJS- SOORTEN | |
| 1982 | 1936 | 636 | 10397 | 119 | 654 | 3112 | 4357 | - | 2947 |
| 1983 | 1792 | 639 | 12086 | 240 | 660 | 3379 | 4914 | - | 2918 |
| 1984 | 2292 | 810 | 9683 | 160 | 747 | 3640 | 5230 | - | 3205 |
| 1985 | 1938 | 1055 | 9353 | 206 | 903 | 4604 | 6141 | - | 3261 |
| 1986 | 2176 | 896 | 10328 | 89 | 1000 | 5229 | 6980 | - | 3038 |
| 1986 | | | | | | | | | |
| FEBRUARI | 255 | 734 | 6657 | 86 | 1001 | 4587 | 3876 | - | 3106 |
| MAART | 1255 | 780 | 10445 | 67 | 913 | 4653 | 6150 | - | 2888 |
| APRIL | 1022 | 775 | 12950 | 103 | 1175 | 6027 | 8877 | - | 2931 |
| MEI | 3409 | 909 | 15705 | 168 | 901 | 6699 | 9449 | - | 2756 |
| JUNI | 4858 | 815 | 16943 | 159 | 1097 | 5796 | 12453 | - | 3099 |
| JULI | 4580 | 688 | 16996 | 156 | 893 | 6326 | 13259 | - | 2835 |
| AUGUSTUS | 2351 | 668 | 13337 | 63 | 911 | 4629 | 7611 | - | 2997 |
| SEPTEMBER | 616 | 2480 | 8747 | 37 | 1183 | 4917 | 4503 | - | 2885 |
| OKTOBER | 2581 | 910 | 7042 | 57 | 1122 | 5193 | 4265 | - | 3284 |
| NOVEMBER | 2481 | 660 | 4592 | 32 | 901 | 4257 | 4781 | - | 2717 |
| DECEMBER | 2311 | 709 | 4585 | 44 | 934 | 4515 | 4301 | - | 3279 |
| 1987 | | | | | | | | | |
| JANUARI | 2105 | 679 | 4104 | 77 | 973 | 4881 | 4434 | - | 3202 |
| FEBRUARI | 1658 | 652 | 4197 | 42 | 1190 | 5275 | 4404 | - | 3111 |
| MAART | 3519 | 600 | 6583 | 64 | 1350 | 6000 | 6142 | - | 3273 |
| APRIL | 4763 | 867 | 8124 | 80 | 1163 | 6811 | 8544 | - | 3432 |
| MEI | 4664 | 1160 | 12613 | 87 | 1042 | 5981 | 11290 | - | 3262 |
| JUNI | 4759 | 1039 | 12772 | 56 | 1315 | 6547 | 11039 | - | 3784 |
| JULI | 6938 | 1028 | 10799 | 37 | 1114 | 7107 | 11459 | - | 3385 |
| AUGUSTUS | 5416 | 810 | 9220 | 53 | 1174 | 4643 | 7047 | - | 3406 |
| SEPTEMBER | 4402 | 484 | 5842 | 48 | 1384 | 4681 | 5674 | - | 3615 |
| OKTOBER | 3890 | 421 | 4592 | 49 | 1313 | 4117 | 5478 | - | 3774 |
| NOVEMBER | 2303 | 449 | 3475 | 57 | 905 | 3795 | 5409 | - | 3502 |

(1) AFGEWERKTE PRODUKTEN : VAN JANUARI 1978 AF : ROOMIJS EN ANDERE CONSUMPTIEIJSOORTEN

| | HOEVEELHEID TABAK (IN T) GEBRUIK BIJ DE FABRICAGE VAN : | | | | | |
|-------------|---|-------------|------------|-----------|-------------------------|--------|
| | SIGAREN | SIGARILLO'S | SIGARETTEN | ROOKTABAK | PRUIM- EN SNUIFTABAK | TOTAAL |
| 1982 | 209 | 411 | 2371 | 475 | 12 | 3477 |
| 1983 | 169 | 455 | 2333 | 532 | 13 | 3501 |
| 1984 | 174 | 427 | 2127 | 577 | 12 | 3316 |
| 1985 | 202 | 424 | 2167 | 566 | 12 | 3371 |
| 1986 | 158 | 406 | 2073 | 521 | 13 | 3170 |
| 1987 | 141 | 426 | 2004 | 480 | 12 | 3062 |
| 1986 | | | | | | |
| FEBRUARI | 186 | 421 | 2070 | 493 | 9 | 3178 |
| MAART | 165 | 437 | 2115 | 501 | 13 | 3231 |
| APRIL | 170 | 399 | 2179 | 596 | 7 | 3351 |
| MEI | 140 | 365 | 1924 | 508 | 12 | 2948 |
| JUNI | 169 | 496 | 2560 | 671 | 12 | 3908 |
| JULI | 81 | 206 | 1280 | 300 | 6 | 1873 |
| AUGUSTUS | 133 | 379 | 2137 | 539 | 18 | 3206 |
| SEPTEMBER | 182 | 486 | 2285 | 613 | 33 | 3598 |
| OKTOBER | 187 | 498 | 2207 | 584 | 12 | 3488 |
| NOVEMBER | 157 | 390 | 1960 | 397 | 12 | 2916 |
| DECEMBER | 133 | 339 | 1888 | 415 | 9 | 2784 |
| 1987 | | | | | | |
| JANUARI | 175 | 425 | 1828 | 545 | 12 | 2984 |
| FEBRUARI | 156 | 364 | 2155 | 419 | 13 | 3106 |
| MAART | 172 | 599 | 2069 | 560 | 8 | 3408 |
| APRIL | 111 | 584 | 1609 | 476 | 11 | 2792 |
| MEI | 135 | 388 | 2187 | 477 | 11 | 3198 |
| JUNI | 160 | 447 | 2705 | 549 | 13 | 3874 |
| JULI | 49 | 168 | 1256 | 238 | 3 | 1714 |
| AUGUSTUS | 150 | 421 | 2201 | 544 | 14 | 3329 |
| SEPTEMBER | 167 | 473 | 2299 | 551 | 24 | 3514 |
| OKTOBER | 179 | 489 | 2115 | 528 | 11 | 3323 |
| NOVEMBER | 117 | 428 | 2126 | 443 | 11 | 3125 |
| DECEMBER | 117 | 325 | 1502 | 425 | 9 | 2379 |
| 1988 | | | | | | |
| JANUARI | 150 | 450 | 1534 | 488 | 11 | 2631 |

| | A. WASSEN EN VERKOLEN VAN WOL | B. KAMMEN VAN WOL PRODUCTIE (T) | | | C. SPINNERIJEN PRODUCTIE (T) | | | | | | |
|-------------|-------------------------------|---------------------------------|-------------------------------|---------------------------|------------------------------|------|------------------------|-----------------------------|----------|--------|----------|
| | | KAM- EN KAARD- WOL BAND | | WOL KAMME- LING | KATOEN | | | | WOL | | VLAS (4) |
| | | WOL EN HAAR | SYNTH. EN KUNST MATIGE VEZELS | | FIJNSPINNERIJ (1) | | KAARD- SPINNE- RIJ (2) | COCONS (3) (GARENS INBEGR.) | KAARDWOL | KAMWOL | |
| | | | | KATOEN (GARENS INBE. (5)) | RAYONNE- VEZELS (5) | VLAS | | | | | |
| 1982 | 600 | 1242 | 796 | 70 | 3752 | 790 | - | 71 | 3261 | 2882 | 708 |
| 1983 | 659 | 1197 | 1004 | 63 | 3736 | 846 | - | 72 | 3844 | 3383 | 775 |
| 1984 | 802 | 1275 | 762 | 82 | 3799 | 980 | - | 90 | 4147 | 3552 | 886 |
| 1985 | 788 | 1264 | 1007 | 91 | 3852 | 1119 | - | 131 | 4057 | 3495 | 751 |
| 1986 | 776 | 1246 | 894 | 90 | 4126 | 1287 | - | 95 | 3816 | 3368 | 641 |
| 1987 | 1011 | 1271 | 875 | 98 | 4656 | 1239 | - | - | - | 3147 | - |
| 1988 | | | | | | | | | | | |
| FEBRUARI | 735 | 1235 | 959 | 82 | 4199 | 1232 | - | 125 | 4676 | 3795 | 653 |
| MAART | 752 | 1421 | 989 | 109 | 4424 | 1319 | - | 92 | 4441 | 3755 | 578 |
| APRIL | 800 | 1409 | 1163 | 100 | 4588 | 1132 | - | 100 | 3683 | 3982 | 609 |
| MEI | 481 | 1136 | 759 | 73 | 3998 | 1102 | - | 78 | 3196 | 2944 | 542 |
| JUNI | 823 | 1429 | 1147 | 94 | 3989 | 1311 | - | 111 | 3945 | 3569 | 749 |
| JULI | 137 | 606 | 408 | 35 | 3063 | 807 | - | 24 | 1315 | 1423 | 475 |
| AUGUSTUS | 905 | 1362 | 506 | 82 | 3063 | 807 | - | 98 | 3419 | 3013 | 452 |
| SEPTEMBER | 1088 | 1293 | 917 | 96 | 4448 | 984 | - | 115 | 4156 | 3942 | 774 |
| OKTOBER | 981 | 1265 | 1116 | 127 | 4487 | 1015 | - | 111 | 4351 | 4028 | 825 |
| NOVEMBER | 823 | 1299 | 902 | 103 | 4080 | 880 | - | 83 | 4017 | 3311 | 709 |
| DECEMBER | 744 | 1306 | 746 | 106 | 4199 | 834 | - | 74 | 3634 | 2857 | 627 |
| 1987 | | | | | | | | | | | |
| JANUARI | 954 | 1249 | 977 | 101 | 4607 | 892 | - | 102 | 4065 | 3284 | 761 |
| FEBRUARI | 914 | 1318 | 987 | 97 | 4437 | 961 | - | 103 | 4274 | 3320 | 699 |
| MAART | 921 | 1150 | 962 | 99 | 5014 | 1076 | - | 94 | 4687 | 3394 | 762 |
| APRIL | 989 | 1415 | 850 | 103 | 4894 | 1064 | - | 99 | 4302 | 3479 | 618 |
| MEI | 906 | 1482 | 886 | 99 | 4755 | 966 | - | 93 | 3554 | 3252 | 577 |
| JUNI | 1230 | 1626 | 995 | 103 | 4878 | 1025 | - | 49 | 4461 | 3625 | 720 |
| JULI | 347 | 572 | 340 | 41 | 3092 | 801 | - | 37 | 1328 | 1091 | 412 |
| AUGUSTUS | 1223 | 1301 | 758 | 88 | 3093 | 801 | - | - | 3562 | 2762 | 395 |
| SEPTEMBER | 1127 | 1267 | 1320 | 99 | 4848 | 1459 | - | - | 4579 | 3791 | 732 |
| OKTOBER | 1337 | 1326 | 1052 | 130 | 5084 | 1563 | - | - | 4751 | 3814 | 758 |
| NOVEMBER | 1114 | 1258 | 796 | 115 | 5025 | 1561 | - | - | 3987 | 3199 | 674 |
| DECEMBER | 1064 | 1293 | 580 | 97 | 4622 | 1508 | - | - | 3540 | 2747 | 654 |
| 1988 | | | | | | | | | | | |
| JANUARI | 1227 | 1618 | 544 | 111 | 4517 | 1477 | - | - | - | - | 680 |

- (1) BRON : BELGISCH VERBOND DER SPINNERS VAN KATOEN EN AANVERWANTE VEZELS
(2) BRON : VERBOND DER KAARDSPINNERS. VAN JANUARI 1978 AF, ZIJN DE CIJFERS VAN DE KAARDSPINNERIJ BEGREPEN IN DE CIJFERS VAN DE FIJNSPINNERIJ
(3) BRON : PATROONSVERBOND DER FABRIKANTEN VAN KATOENDEKENS EN DWEILEN
(4) BRON : CENTRALE DIENST DER BELGISCHE VLAS-, HENNEP- EN JUTESPINNERIJEN
(5) JUNI EN AUGUSTUS : GEMIDDELTE VAN DE TWEE MAANDEN. VAN JANUARI 1978 AF : FIJNSPINNERIJ EN KAARDSPINNERIJ

SPINNERIJEN EN DIVERSE BEDRIJVIGHEID UIT DE TEXTIELNIJVERHEID (VERVOLG)

| | SPINNERIJEN (VERVOLG) PRODUCTIE (T) | | | | PRODUKT.VAN KUNSTMATIGE GARENS EN VEZELS (T) | | NAAIGAREN- FABRIEKEN (1) | WATTEN |
|-------------|-------------------------------------|-------------------------------------|---------------|------------|--|-------------------|--------------------------|--------|
| | JUTE | HARDE VEZELS (SPINNERIJ, TOUWSLAG.) | | | VISCOSE- GARENS | VEZELS (FIBRANNE) | | |
| | | ENKELGARENS | | TOUW- WERK | | | | |
| | | HARDE VEZELS | SYNTH. VEZELS | | | | | |
| 1982 | 1077 | - | - | 657 | 362 | 701 | 103 | 554 |
| 1983 | 1267 | 452 | 879 | 372 | 339 | - | 112 | 528 |
| 1984 | 1177 | 394 | 1073 | 479 | 376 | - | 101 | 564 |
| 1985 | 1135 | 341 | 1188 | 492 | 432 | - | 108 | 571 |
| 1986 | 959 | 257 | 829 | 413 | 429 | - | - | 653 |
| 1987 | 910 | - | - | - | 374 | - | - | 678 |
| 1988 | | | | | | | | |
| FEBRUARI | 1039 | 357 | 1065 | 410 | 400 | - | - | 634 |
| MAART | 1042 | 378 | 1368 | 450 | 445 | - | - | 766 |
| APRIL | 1065 | 386 | 1009 | 462 | 495 | - | - | 751 |
| MEI | 853 | 209 | 816 | 398 | 431 | - | - | 654 |
| JUNI | 1054 | 289 | 1035 | 397 | 405 | - | - | 712 |
| JULI | 581 | 120 | 363 | 235 | 285 | - | - | 578 |
| AUGUSTUS | 715 | 194 | 595 | 388 | 404 | - | - | 193 |
| SEPTEMBER | 1087 | 206 | 629 | 484 | 425 | - | - | 824 |
| OKTOBER | 1124 | 288 | 801 | 560 | 478 | - | - | 860 |
| NOVEMBER | 914 | 184 | 672 | 431 | 380 | - | - | 642 |
| DECEMBER | 793 | 170 | 590 | 280 | 469 | - | - | 528 |
| 1987 | | | | | | | | |
| JANUARI | 1064 | 188 | 658 | 400 | 398 | - | - | 581 |
| FEBRUARI | 966 | 180 | 423 | 446 | 390 | - | - | 666 |
| MAART | 994 | 231 | 530 | 345 | 429 | - | - | 768 |
| APRIL | 1048 | 244 | 533 | 413 | 426 | - | - | 790 |
| MEI | 791 | 185 | 402 | 356 | 406 | - | - | 739 |
| JUNI | 1081 | 182 | 393 | 400 | 385 | - | - | 790 |
| JULI | 469 | 159 | 409 | 347 | 247 | - | - | 578 |
| AUGUSTUS | 743 | 117 | 499 | 288 | 180 | - | - | 377 |
| SEPTEMBER | 992 | 181 | 462 | 439 | 382 | - | - | 777 |
| OKTOBER | 1017 | 212 | 402 | 500 | 374 | - | - | 800 |
| NOVEMBER | 936 | 198 | 383 | 437 | 411 | - | - | 720 |
| DECEMBER | 816 | 152 | 450 | 469 | 463 | - | - | 555 |
| 1988 | | | | | | | | |
| JANUARI | 1032 | - | - | - | 368 | - | - | 758 |

- (1) BRON : NATIONAAL VERBOND DER NAAIGARENFABRIKANTEN
JULI EN AUGUSTUS : GEMIDDELTE VAN TWEE MAANDEN

WEVERIJ

| | 1. VOORRADEN GARENS (T) (1) | | | | | | | | | | | | |
|-------------|-----------------------------|------|--------|--------------------|------------------------------------|--------|--------|---------|--------|----------|-----------------------|--------|--------|
| | VLAS EN KROTEN | JUTE | KATOEN | KUNSTMATIGE VEZELS | MENGSELS VAN KUNSTMATIGE VEZELS EN | | | RAYONNE | KAMWOL | KAARDWOL | KOKOS, STAAL, MANILLA | ANDERE | TOTAAL |
| | | | | | WOL | KATOEN | ANDERE | | | | | | |
| 1982 | 895 | 3208 | 11665 | 7319 | 73 | 231 | 106 | 1584 | 3466 | 1218 | 250 | 25753 | 55769 |
| 1983 | 850 | 4049 | 11459 | 7052 | 70 | 236 | 157 | 1636 | 3497 | 1455 | 235 | 32988 | 63685 |
| 1984 | 968 | 4486 | 11336 | 6253 | 126 | 181 | 125 | 1279 | 3831 | 1674 | 218 | 33984 | 64461 |
| 1985 | 904 | 3414 | 10434 | 6264 | 137 | 163 | 124 | 1315 | 3407 | 1646 | 180 | 29843 | 57832 |
| 1986 | 963 | 6253 | 10609 | 6183 | 183 | 220 | 110 | 1487 | 4138 | 1542 | 214 | 33121 | 64851 |
| 1986 | | | | | | | | | | | | | |
| FEBRUARI | 895 | 3130 | 9936 | 6223 | 142 | 166 | 128 | 1314 | 3450 | 1696 | 171 | 29893 | 57144 |
| MAART | 969 | 2983 | 10152 | 6011 | 140 | 155 | 129 | 1269 | 3481 | 1707 | 200 | 29513 | 56710 |
| APRIL | 947 | 2792 | 10232 | 6094 | 132 | 160 | 140 | 1287 | 3587 | 1557 | 199 | 28922 | 56049 |
| MEI | 941 | 2869 | 10377 | 5847 | 127 | 171 | 154 | 1260 | 3582 | 1478 | 161 | 30491 | 57457 |
| JUNI | 936 | 3413 | 10329 | 6115 | 135 | 240 | 145 | 1293 | 3577 | 1498 | 123 | 29715 | 57519 |
| JULI | 946 | 4086 | 10378 | 5888 | 129 | 223 | 138 | 1265 | 3551 | 1418 | 126 | 29380 | 57527 |
| AUGUSTUS | 903 | 4606 | 11104 | 6222 | 134 | 260 | 108 | 1427 | 3593 | 1530 | 121 | 30592 | 60599 |
| SEPTEMBER | 963 | 5531 | 10662 | 6196 | 131 | 254 | 108 | 1462 | 3845 | 1465 | 169 | 30337 | 61122 |
| OKTOBER | 966 | 6005 | 10200 | 6316 | 141 | 248 | 110 | 1498 | 4011 | 1499 | 160 | 31333 | 62487 |
| NOVEMBER | 959 | 6060 | 10321 | 6213 | 200 | 247 | 108 | 1501 | 4246 | 1399 | 171 | 30721 | 62146 |
| DECEMBER | 963 | 6253 | 10609 | 6183 | 183 | 220 | 110 | 1487 | 4138 | 1542 | 214 | 33121 | 65021 |
| 1987 | | | | | | | | | | | | | |
| JANUARI | 947 | 6266 | 11007 | 6673 | 168 | 260 | 105 | 1525 | 4187 | 1607 | 241 | 31431 | 64417 |
| FEBRUARI | 930 | 7234 | 11226 | 6655 | 182 | 252 | 130 | 1538 | 4161 | 1772 | 251 | 33697 | 68027 |
| MAART | 934 | 7578 | 11227 | 6574 | 196 | 218 | 147 | 1521 | 4139 | 1850 | 253 | 33785 | 68423 |
| APRIL | 941 | 7559 | 11433 | 6556 | 198 | 208 | 148 | 1494 | 4232 | 2054 | 238 | 33147 | 68208 |
| MEI | 960 | 7699 | 11153 | 6536 | 244 | 205 | 152 | 1604 | 4187 | 2106 | 216 | 33220 | 68285 |
| JUNI | 961 | 7889 | 11335 | 6907 | 245 | 206 | 157 | 1617 | 4245 | 2187 | 204 | 34783 | 70736 |
| JULI | 998 | 7974 | 11576 | 6728 | 242 | 195 | 134 | 1578 | 4229 | 2083 | 216 | 33642 | 69595 |
| AUGUSTUS | 985 | 7918 | 11779 | 7127 | 242 | 231 | 140 | 1658 | 4371 | 2335 | 208 | 33803 | 70795 |
| SEPTEMBER | 1022 | 8899 | 11833 | 7211 | 224 | 228 | 166 | 1682 | 4424 | 2374 | 203 | 34069 | 72334 |
| OKTOBER | 1031 | 8812 | 12118 | 7161 | 261 | 230 | 178 | 1795 | 4055 | 2527 | 206 | 37203 | 75577 |
| NOVEMBER | 1020 | 8472 | 12361 | 6976 | 232 | 239 | 180 | 1788 | 4319 | 2490 | 216 | 34018 | 72312 |
| DECEMBER | 1062 | 8558 | 12161 | 7189 | 243 | 232 | 167 | 1813 | 4367 | 2589 | 227 | 33792 | 72400 |

(1) EINDE VAN DE MAAND OF HET JAAR

WEVERIJ (VERVOLG)

| | WEEFSELS (T) (1) | | | | | | | | | | | |
|-------------|------------------|------|------|---------------------------|------|---------------------|---------------------------|--------|------------|------|------|---------------------------|
| | PRODUKTIE | | | | | | | | LEVERINGEN | | | |
| | KATOEN | VLAS | WOL | RAYONNE EN RAYONNE VEZELS | JUTE | SYNTHETISCHE VEZELS | TAPIJTEN VAN HARDE VEZELS | TOTAAL | KATOEN | VLAS | WOL | RAYONNE EN RAYONNE VEZELS |
| 1982 | 4431 | 326 | 2781 | 2775 | 459 | 17512 | 196 | 28481 | 4473 | 325 | 2801 | 2783 |
| 1983 | 4285 | 351 | 2996 | 2729 | 455 | 20811 | 201 | 31828 | 4324 | 344 | 2905 | 2717 |
| 1984 | 4286 | 401 | 3176 | 2345 | 496 | 22067 | 192 | 32962 | 4153 | 393 | 3214 | 2269 |
| 1985 | 4438 | 376 | 2978 | 2385 | 458 | 21920 | 159 | 32713 | 4348 | 368 | 2910 | 2390 |
| 1986 | 4595 | 351 | 2974 | 2331 | 204 | 23199 | 193 | 33846 | 4437 | 343 | 2934 | 2296 |
| 1986 | | | | | | | | | | | | |
| FEBRUARI | 4822 | 308 | 3031 | 2613 | 208 | 23672 | 254 | 34906 | 4525 | 295 | 3000 | 2574 |
| MAART | 4940 | 329 | 3363 | 2596 | 296 | 24544 | 195 | 36262 | 4437 | 322 | 3157 | 2492 |
| APRIL | 5313 | 366 | 3517 | 2645 | 266 | 26745 | 226 | 39077 | 5051 | 400 | 3308 | 2542 |
| MEI | 4643 | 322 | 2889 | 2227 | 212 | 23338 | 175 | 33805 | 4744 | 283 | 2567 | 2198 |
| JUNI | 4849 | 364 | 3078 | 2739 | 258 | 24834 | 248 | 36370 | 4697 | 327 | 2985 | 2391 |
| JULI | 2751 | 179 | 2506 | 1756 | 140 | 16095 | 163 | 23589 | 2485 | 236 | 2696 | 2005 |
| AUGUSTUS | 3842 | 373 | 1692 | 1447 | 185 | 17793 | 153 | 25485 | 3382 | 281 | 1690 | 1262 |
| SEPTEMBER | 4814 | 424 | 3394 | 2465 | 202 | 25494 | 179 | 36973 | 4809 | 441 | 3411 | 2390 |
| OKTOBER | 5066 | 479 | 3618 | 2660 | 167 | 26118 | 207 | 38316 | 5387 | 475 | 3657 | 2754 |
| NOVEMBER | 4523 | 372 | 3009 | 2358 | 147 | 23315 | 176 | 33899 | 4521 | 366 | 3128 | 2277 |
| DECEMBER | 4589 | 340 | 2565 | 1998 | 188 | 20435 | 159 | 30273 | 4217 | 353 | 2723 | 2030 |
| 1987 | | | | | | | | | | | | |
| JANUARI | 4803 | 368 | 2503 | 2247 | 118 | 22904 | 165 | 33108 | 5055 | 430 | 2636 | 2329 |
| FEBRUARI | 4785 | 386 | 2657 | 2245 | 194 | 23812 | 228 | 34308 | 4408 | 399 | 2803 | 2222 |
| MAART | 5321 | 322 | 3286 | 2359 | 297 | 25990 | 218 | 37794 | 5153 | 306 | 3250 | 2332 |
| APRIL | 5129 | 349 | 3010 | 2278 | 170 | 24310 | 258 | 35504 | 5029 | 352 | 2883 | 2234 |
| MEI | 4629 | 290 | 2540 | 2088 | 146 | 22263 | 252 | 32207 | 4687 | 288 | 2270 | 2049 |
| JUNI | 4789 | 364 | 2892 | 2460 | 67 | 26231 | 276 | 37079 | 4196 | 423 | 2626 | 2428 |
| JULI | 2295 | 141 | 1834 | 1662 | 129 | 12430 | 184 | 18674 | 2491 | 180 | 2366 | 1995 |
| AUGUSTUS | 3242 | 303 | 1747 | 2001 | 69 | 21653 | 97 | 29113 | 3202 | 268 | 1832 | 1667 |
| SEPTEMBER | 4772 | 339 | 3199 | 3094 | 157 | 27859 | 204 | 39625 | 5009 | 344 | 3130 | 3266 |
| OKTOBER | 4800 | 373 | 2883 | 3288 | 137 | 28342 | 209 | 40032 | 4884 | 381 | 3189 | 3276 |
| NOVEMBER | 4726 | 344 | 3131 | 3229 | 50 | 26199 | 178 | 37858 | 4568 | 406 | 3054 | 3169 |
| DECEMBER | 4645 | 284 | 2734 | 2887 | 40 | 22005 | 163 | 32758 | 4104 | 350 | 2697 | 2602 |

(1) INCLUSIEF TAPIJTEN

WEVERIJ - PRODUKTIE VOLGENS DE AARD VAN DE WEEFSELS (T)

| | JAAR | AUGUSTUS | SEPTEMBER | OKTOBER | NOVEMBER | DECEMBER |
|--|------|----------|-----------|---------|----------|----------|
| | 1986 | 1987 | 1987 | 1987 | 1987 | 1987 |
| KATOENEN WEEFSELS (EXCLUSIEF WEEFSELS VOOR STOFFERING) | | | | | | |
| WEEFSELS VOOR MATRASSEN (INBEGREPEN JACQUARD) | 157 | 92 | 176 | 203 | 211 | 256 |
| VOILE EN ETAMINE | 7 | 10 | 10 | 13 | 14 | 9 |
| HYDROFIELGAAS EN CAMBRICWEEFSELS | 86 | 87 | 90 | 93 | 82 | 79 |
| ZAKDOEKEN | 20 | 8 | 19 | 19 | 19 | 18 |
| GEWAFELDE HANDDOEKEN, KEUKENHANDDOEKEN, TAFELLAKENS EN SERVETTEN | 81 | 55 | 103 | 102 | 85 | 83 |
| ZWARE NIJVERHEIDSWEEFSELS EN DEKZEILEN | 13 | 13 | 45 | 23 | 40 | 40 |
| ANDERE WEEFSELS (OM EVENTUEEL TE BLEKEN, TE VERVEREN OF TE BEDRUKKEN) : | | | | | | |
| - VAN MINDER DAN 1,60 M BREED | 584 | 661 | 886 | 862 | 779 | 920 |
| - VAN 1,60 M BREED EN MEER | 427 | 375 | 592 | 569 | 501 | 486 |
| WEEFSELS IN GEBLEEKTE OF GEVERFDE GARENS | 1125 | 695 | 808 | 1082 | 1158 | 1036 |
| SPONSWEEFSELS AAN HET STUK OF EENVOUDIG GECONFECTIONEERD (JACQUARD INBEGREPEN) | 1018 | 732 | 1093 | 997 | 984 | 956 |
| ANDERE JACQUARDWEEFSELS N.E.G. | 10 | 13 | 15 | 13 | 6 | 5 |
| DEKENS, DWEILEN, VAATDOEKEN EN POETSDOEKEN | 183 | 70 | 78 | 37 | 35 | 74 |
| FLUWEL EN PLUCHE ANDERE DAN VOOR STOFFERING EN WEEFSELS VOOR PANTOFFELS | 359 | 165 | 271 | 253 | 251 | 196 |
| VLASWEEFSELS (EXCLUSIEF WEEFSELS VOOR STOFFERING) | | | | | | |
| WEEFSELS VAN ZUIVER VLAS : | | | | | | |
| - ZEILDOEK | 36 | 33 | 50 | 42 | 48 | 48 |
| - ANDERE | 132 | 117 | 127 | 135 | 122 | 82 |
| GEMENGDE WEEFSELS : | | | | | | |
| - ANDERE WEEFSELS (VLAS-KATOEN) | 105 | 97 | 129 | 137 | 122 | 101 |
| - VLAS-JUTE EN ANDERE | 51 | 53 | 30 | 52 | 48 | 49 |
| WOLLEN WEEFSELS (EXCLUSIEF WEEFSELS VOOR STOFFERING) | | | | | | |
| KAMWOLLEN WEEFSELS | 38 | 24 | 50 | 35 | 42 | 32 |
| KAARDWOLLEN WEEFSELS | 8 | 7 | 11 | 15 | 6 | 14 |
| ALLE ANDERE WEEFSELS VAN WOL GEMENGD MET KATOEN, RAFELWOL, RAYONNEVEZELS, ENZ... | 19 | 19 | 27 | 29 | 34 | 24 |

WEVERIJ - PRODUKTIE VOLGENS DE AARD VAN DE WEEFSELS (T) (VERVOLG)

| | JAAR | AUGUSTUS | SEPTEMBER | OKTOBER | NOVEMBER | DECEMBER |
|---|------------|-----------|------------|------------|-----------|-----------|
| | 1986 | 1987 | 1987 | 1987 | 1987 | 1987 |
| RAYONNEWEEFSELS (EXCLUSIEF WEEFSELS VOOR STOFFERING) | | | | | | |
| WEEFSELS VOOR KLEDING | 9 | 10 | 12 | 15 | 13 | 8 |
| VOERING VAN ZUIVERE RAYONNE | 261 | 345 | 295 | 302 | 283 | 284 |
| ANDERE | 136 | 84 | 213 | 193 | 197 | 191 |
| JUTWEEFSELS | 153 | 65 | 151 | 136 | 44 | 36 |
| WEEFSELS VAN RAYONNEVEZELS (FIBRANNE) (EXCLUSIEF WEEFSELS VOOR STOFFERING) | | | | | | |
| WEEFSELS VOOR KLEEDJES EN BLOUSES | 119 | 93 | 185 | 173 | 150 | 151 |
| ANDERE WEEFSELS VOOR KLEDING | 23 | 16 | 32 | 33 | 28 | 51 |
| ANDERE | 686 | 417 | 675 | 746 | 861 | 814 |
| WEEFSELS IN SYNTHETISCHE CONTINUGARENS (EXCLUSIEF WEEFSELS VOOR STOFFERING) | | | | | | |
| WEEFSELS VOOR KLEDING | 669 | 506 | 727 | 732 | 682 | 643 |
| VOERING | 444 | 546 | 478 | 436 | 395 | 369 |
| DOORZICHTIGE GORDIJNWEEFSELS (VITRAGE-ANDERE) | 11 | 8 | 3 | 9 | 5 | 7 |
| | 1169 | 1260 | 1685 | 1676 | 1464 | 1394 |
| WEEFSELS IN SYNTHETISCHE DISCONTINUGARENS (EXCLUSIEF WEEFSELS VOOR STOFFERING) | | | | | | |
| WEEFSELS VOOR BOVENKLEDING : | | | | | | |
| - ZUIVERE | 549 | 362 | 155 | 165 | 144 | 138 |
| - GEMENGDE : DISCONTINU SYNTHETISCHE VEZELS/WOL | 5 | 2 | 3 | 3 | 3 | 2 |
| - GEMENGDE : DISCONTINU SYNTHETISCHE VEZELS/ANDERE | 100 | 101 | 489 | 620 | 502 | 368 |
| ANDERE WEEFSELS VOOR KLEDING | 169 | 133 | 211 | 143 | 119 | 107 |
| ANDERE | 318 | 237 | 290 | 282 | 248 | 177 |
| WEEFSELS VOOR STOFFERING | | | | | | |
| VAN KATOEN : | | | | | | |
| - FLUWEELE EN PLUCHE | 79 | 28 | 49 | 62 | 47 | 34 |
| - EPINGLEWEEFSELS | 219 | 106 | 204 | 189 | 207 | 241 |
| - ANDERE | 122 | 78 | 170 | 155 | 144 | 116 |
| VAN VLAS : | | | | | | |
| - GEMENGDE | 27 | 4 | 4 | 6 | 4 | 3 |

WEVERIJ - PRODUCTIE VOLGENS DE AARD VAN DE WEEFSELS (T) (VERVOLG)

| | JAAR | AUGUSTUS | SEPTEMBER | OKTOBER | NOVEMBER | DECEMBER |
|---|--------------|--------------|--------------|--------------|--------------|--------------|
| | 1986 | 1987 | 1987 | 1987 | 1987 | 1987 |
| VAN WOL : | | | | | | |
| - FLUWEEL EN PLUCHE | 131 | 13 | 11 | 11 | 9 | 7 |
| - ENPINGLEWEEFSELS EN ANDERE | 62 | 39 | 76 | 83 | 78 | 69 |
| VAN RAYONNE : | | | | | | |
| - EPINGLEWEEFSELS EN ANDERE | 86 | 92 | 137 | 146 | 150 | 127 |
| VAN RAYONNEVEZELS (FIBRANNE) : | | | | | | |
| - FLUWEEL EN PLUCHE | 190 | 61 | 131 | 127 | 132 | 104 |
| - EPINGLEWEEFSELS | 505 | 218 | 514 | 532 | 508 | 399 |
| - ANDERE | 264 | 162 | 331 | 335 | 325 | 281 |
| VAN SYNTHETISCHE DISCONTINUVEZELS : | | | | | | |
| - FLUWEEL EN PLUCHE | 731 | 502 | 882 | 947 | 881 | 680 |
| - ANDERE | 203 | 126 | 254 | 253 | 274 | 289 |
| TOTAAL EPINGLEWEEFSELS (ALLE VEZELS) | 818 | 382 | 826 | 842 | 832 | 739 |
| TOTAAL FLUWEEL EN PLUCHE (ALLE VEZELS) | 1131 | 604 | 1073 | 1146 | 1068 | 826 |
| TOTAAL ANDERE (ALLE VEZELS) | 641 | 438 | 861 | 851 | 854 | 782 |
| TAPIJTEN | | | | | | |
| - KATOENEN | 106 | 56 | 164 | 128 | 164 | 96 |
| - WOLLEN | 2692 | 1636 | 3014 | 2710 | 2962 | 2575 |
| - JUTE | 51 | 3 | 6 | 2 | 6 | 4 |
| - KUNSTMATIGE EN SYNTH. VEZELS | 18856 | 18365 | 23244 | 23764 | 22065 | 18298 |
| - HARDE VEZELS | 193 | 97 | 204 | 209 | 178 | 163 |
| TOTAAL TAPIJTEN | 21899 | 20156 | 26631 | 26814 | 25376 | 21135 |
| WAARVAN: TUFTED TAPIJTEN | 16590 | 17026 | 20641 | 20427 | 19916 | 16353 |
| DEKENS (ALLE VEZELS) | 138 | 57 | 57 | 1 | 0 | 66 |

WEVERIJ (VERVOLG)

| | WEEFSELS (VERVOLG) (1) | | | | | | | | | | | |
|-------------|------------------------|---------------------|---------------------------|--------|---------------|------|------|---------------------------|------|---------------------|---------------------------|--------|
| | LEVERINGEN | | | | VOORRADEN (2) | | | | | | | |
| | JUTE | SYNTHETISCHE VEZELS | TAPIJTEN VAN HARDE VEZELS | TOTAAL | KATOEN | VLAS | WOL | RAYONNE EN RAYONNE VEZELS | JUTE | SYNTHETISCHE VEZELS | TAPIJTEN VAN HARDE VEZELS | TOTAAL |
| 1982 | 483 | 17515 | 195 | 28574 | 12669 | 628 | 6382 | 3581 | 483 | 24094 | 650 | 48487 |
| 1983 | 517 | 20437 | 207 | 31450 | 12025 | 678 | 6852 | 3583 | 481 | 28754 | 577 | 52950 |
| 1984 | 565 | 22095 | 187 | 32875 | 13212 | 778 | 6680 | 2584 | 433 | 31365 | 645 | 55697 |
| 1985 | 500 | 22538 | 167 | 33221 | 14053 | 1070 | 7580 | 2556 | 414 | 26310 | 552 | 52535 |
| 1986 | 224 | 22759 | 198 | 33190 | 14954 | 1159 | 8229 | 3133 | 179 | 37168 | 495 | 65319 |
| 1986 | | | | | | | | | | | | |
| FEBRUARI | 269 | 22864 | 178 | 33706 | 14250 | 1089 | 7759 | 2540 | 304 | 31899 | 649 | 58490 |
| MAART | 360 | 24772 | 193 | 35732 | 14728 | 1097 | 7983 | 2648 | 182 | 31756 | 650 | 59044 |
| APRIL | 226 | 26918 | 303 | 38747 | 14631 | 1061 | 8193 | 2777 | 222 | 31775 | 574 | 59233 |
| MEI | 228 | 22170 | 165 | 32355 | 14545 | 1099 | 8508 | 2819 | 217 | 33166 | 583 | 60937 |
| JUNI | 272 | 23150 | 253 | 34075 | 14712 | 1135 | 8689 | 3151 | 224 | 34988 | 579 | 63478 |
| JULI | 169 | 18757 | 181 | 26528 | 14981 | 1078 | 8515 | 2911 | 195 | 33523 | 561 | 61764 |
| AUGUSTUS | 158 | 16558 | 158 | 23490 | 14773 | 1169 | 8508 | 3108 | 221 | 34830 | 555 | 63165 |
| SEPTEMBER | 167 | 24434 | 225 | 35878 | 14756 | 1151 | 8480 | 3184 | 256 | 36242 | 509 | 64577 |
| OKTOBER | 196 | 26676 | 222 | 39367 | 14414 | 1169 | 8423 | 3078 | 227 | 35828 | 494 | 63633 |
| NOVEMBER | 158 | 22937 | 194 | 33580 | 14422 | 1174 | 8385 | 3155 | 216 | 35709 | 476 | 63538 |
| DECEMBER | 225 | 18925 | 139 | 28612 | 14954 | 1159 | 8229 | 3133 | 179 | 37168 | 495 | 65319 |
| 1987 | | | | | | | | | | | | |
| JANUARI | 113 | 22005 | 162 | 32728 | 14801 | 1096 | 7589 | 3063 | 185 | 37619 | 499 | 64852 |
| FEBRUARI | 172 | 22293 | 174 | 32471 | 15082 | 1081 | 7257 | 3052 | 207 | 39181 | 553 | 66415 |
| MAART | 301 | 25910 | 224 | 37475 | 15204 | 1097 | 7304 | 3078 | 203 | 39277 | 548 | 66712 |
| APRIL | 232 | 24646 | 262 | 35638 | 15003 | 1093 | 7282 | 3068 | 141 | 38792 | 543 | 65922 |
| MEI | 140 | 22610 | 217 | 32260 | 14865 | 1095 | 7531 | 3105 | 147 | 38457 | 579 | 65779 |
| JUNI | 65 | 24686 | 270 | 34693 | 15453 | 1036 | 7796 | 3137 | 149 | 40033 | 585 | 68188 |
| JULI | 123 | 16359 | 197 | 23711 | 15262 | 992 | 7330 | 2808 | 155 | 36114 | 571 | 63232 |
| AUGUSTUS | 65 | 22936 | 104 | 30073 | 15340 | 1026 | 7606 | 4025 | 159 | 35368 | 564 | 64089 |
| SEPTEMBER | 178 | 27912 | 200 | 40038 | 15080 | 1021 | 7680 | 3852 | 138 | 35323 | 569 | 63663 |
| OKTOBER | 133 | 27841 | 205 | 39907 | 14948 | 1045 | 7390 | 3832 | 139 | 36155 | 573 | 64082 |
| NOVEMBER | 54 | 23862 | 169 | 35283 | 15110 | 964 | 7323 | 3886 | 139 | 38289 | 583 | 66295 |
| DECEMBER | 39 | 21508 | 173 | 31473 | 15717 | 946 | 7452 | 4259 | 141 | 38260 | 573 | 67348 |

(1) INCLUSIEF TAPIJTEN

(2) EINDE VAN DE MAAND OF HET JAAR

BREIGOEDNIJVERHEID

| | GEBREIDE STOFFEN (T) | | | | | | | | | | | |
|-------------|----------------------|-----------|--------|--------|------------|-----------|--------|--------|--------------|-----------|--------|--------|
| | PRODUKTIE | | | | LEVERINGEN | | | | VOORRAAD (1) | | | |
| | ONDERGOED | BOVENGOED | ANDERE | TOTAAL | ONDERGOED | BOVENGOED | ANDERE | TOTAAL | ONDERGOED | BOVENGOED | ANDERE | TOTAAL |
| 1982 | 268 | 366 | 117 | 751 | 28 | 261 | 121 | 409 | 350 | 348 | 113 | 811 |
| 1983 | 272 | 380 | 121 | 773 | 14 | 262 | 117 | 394 | 354 | 372 | 109 | 836 |
| 1984 | 226 | 329 | 130 | 685 | 6 | 239 | 128 | 373 | 261 | 260 | 129 | 649 |
| 1985 | 225 | 306 | 133 | 663 | 3 | 202 | 129 | 335 | 304 | 255 | 161 | 719 |
| 1986 | 219 | 370 | 132 | 720 | 3 | 240 | 134 | 378 | 305 | 141 | 93 | 540 |
| 1986 | | | | | | | | | | | | |
| FEBRUARI | 224 | 350 | 122 | 696 | 3 | 233 | 123 | 359 | 312 | 254 | 186 | 752 |
| MAART | 229 | 398 | 133 | 760 | 3 | 266 | 127 | 396 | 320 | 246 | 192 | 757 |
| APRIL | 273 | 419 | 153 | 845 | 2 | 280 | 136 | 417 | 342 | 249 | 208 | 799 |
| MEI | 211 | 341 | 118 | 670 | 2 | 231 | 145 | 377 | 342 | 161 | 182 | 685 |
| JUNI | 224 | 452 | 165 | 842 | 2 | 305 | 171 | 477 | 304 | 165 | 198 | 667 |
| JULI | 115 | 226 | 143 | 485 | - | 155 | 168 | 323 | 293 | 170 | 173 | 636 |
| AUGUSTUS | 167 | 323 | 67 | 557 | 1 | 203 | 38 | 242 | 283 | 156 | 201 | 641 |
| SEPTEMBER | 263 | 467 | 177 | 907 | 2 | 289 | 211 | 502 | 288 | 156 | 167 | 611 |
| OKTOBER | 253 | 473 | 157 | 883 | 5 | 316 | 161 | 483 | 301 | 154 | 106 | 560 |
| NOVEMBER | 217 | 339 | 95 | 651 | 8 | 210 | 108 | 326 | 321 | 151 | 93 | 565 |
| DECEMBER | 202 | 286 | 98 | 585 | 7 | 152 | 98 | 256 | 305 | 141 | 93 | 540 |
| 1987 | | | | | | | | | | | | |
| JANUARI | 215 | 336 | 109 | 661 | 6 | 179 | 107 | 292 | 312 | 251 | 95 | 658 |
| FEBRUARI | 221 | 367 | 104 | 692 | 8 | 193 | 108 | 309 | 323 | 252 | 92 | 666 |
| MAART | 281 | 414 | 126 | 821 | 23 | 207 | 141 | 371 | 335 | 280 | 77 | 692 |
| APRIL | 229 | 441 | 142 | 812 | 11 | 203 | 125 | 339 | 327 | 338 | 94 | 760 |
| MEI | 220 | 412 | 107 | 739 | 19 | 236 | 118 | 373 | 323 | 347 | 84 | 754 |
| JUNI | 248 | 418 | 155 | 821 | 12 | 262 | 146 | 420 | 329 | 313 | 91 | 733 |
| JULI | 127 | 151 | 154 | 432 | 5 | 89 | 173 | 267 | 316 | 299 | 71 | 686 |
| AUGUSTUS | 171 | 364 | 23 | 559 | 3 | 169 | 18 | 190 | 310 | 271 | 76 | 657 |
| SEPTEMBER | 269 | 423 | 158 | 849 | 11 | 217 | 164 | 392 | 316 | 252 | 70 | 638 |
| OKTOBER | 245 | 442 | 142 | 829 | 16 | 217 | 148 | 382 | 333 | 269 | 63 | 665 |
| NOVEMBER | 211 | 354 | 159 | 724 | 13 | 167 | 145 | 325 | 345 | 294 | 76 | 716 |
| DECEMBER | 194 | 292 | 105 | 591 | 6 | 126 | 99 | 231 | 333 | 274 | 118 | 725 |

(1) EINDE VAN DE MAAND OF VAN HET JAAR

BREIGOEDNIJVERHEID (VERVOLG)

| | AFGEWERKTE ARTIKELLEN : PRODUCTIE | | | | | | |
|-------------|---|--|--|---|--------|---|---|
| | ONDERGOED ARTIKELLEN (1.000 DZ. STUKS) | DAMESKOUSEN VAN SYNTHETISCHE GARENS (1.000 DZ. PAAR) | BROEKKOUSEN (PANTYKOUSEN) (1.000 DZ. STUKS) | SOKKEN, 3/4 KOUSEN, SOKJES (1.000 DOZIJN PAAR) | | BOVENGOED ARTIKELLEN (1.000 STUKS) | T-SHIRTS EN POLOHEMDEN (1.000 STUKS) |
| | | | | SYNTHETISCHE GARENS | ANDERE | | |
| 1982 | 146.8 | 12.5 | 66.1 | 44.7 | 85.2 | 992 | 185.6 |
| 1983 | 137.5 | 14.5 | 67.4 | 45.6 | 79.3 | 929 | 221.5 |
| 1984 | 112.1 | 14.7 | 87.8 | 43.2 | 67.1 | 910 | 198.3 |
| 1985 | 117.4 | 26.8 | 94.8 | 45.7 | 69.2 | 913 | 170.6 |
| 1986 | 116.5 | 28.6 | 96.7 | 39.2 | 70.0 | 926 | 185.9 |
| 1986 | | | | | | | |
| FEBRUARI | 121.5 | 36.5 | 76.3 | 40.4 | 71.9 | 995 | 197.2 |
| MAART | 115.3 | 39.8 | 102.9 | 40.7 | 71.2 | 1003 | 232.9 |
| APRIL | 140.6 | 29.8 | 115.1 | 47.8 | 74.6 | 934 | 269.0 |
| MEI | 107.2 | 26.7 | 105.7 | 36.7 | 56.0 | 790 | 240.9 |
| JUNI | 135.3 | 26.2 | 119.7 | 42.1 | 68.4 | 1036 | 251.5 |
| JULI | 72.2 | 7.8 | 51.6 | 15.6 | 34.6 | 444 | 133.0 |
| AUGUSTUS | 114.5 | 21.1 | 104.9 | 37.4 | 63.5 | 1028 | 129.3 |
| SEPTEMBER | 134.3 | 32.9 | 128.6 | 44.7 | 88.3 | 1236 | 168.1 |
| OKTOBER | 133.7 | 36.8 | 125.0 | 47.9 | 96.5 | 1149 | 199.6 |
| NOVEMBER | 105.1 | 32.5 | 77.7 | 32.8 | 74.6 | 803 | 135.7 |
| DECEMBER | 102.3 | 25.7 | 62.0 | 38.0 | 64.4 | 762 | 116.3 |
| 1987 | | | | | | | |
| JANUARI | 101.8 | 32.2 | 83.1 | 36.2 | 64.1 | 859 | 144.7 |
| FEBRUARI | 110.1 | 42.1 | 80.7 | 41.4 | 73.9 | 1011 | 172.4 |
| MAART | 141.1 | 34.3 | 80.8 | 40.6 | 63.2 | 1008 | 202.0 |
| APRIL | 135.3 | 29.4 | 97.1 | 40.9 | 57.4 | 924 | 245.7 |
| MEI | 105.9 | 22.7 | 85.2 | 36.1 | 47.5 | 802 | 266.9 |
| JUNI | 116.3 | 21.7 | 94.4 | 39.1 | 59.5 | 993 | 234.4 |
| JULI | 70.1 | 4.4 | 34.9 | 13.9 | 23.7 | 435 | 97.2 |
| AUGUSTUS | 95.9 | 12.4 | 77.3 | 39.9 | 66.9 | 1049 | 148.5 |
| SEPTEMBER | 130.3 | 13.6 | 125.0 | 76.4 | 122.7 | 1190 | 189.1 |
| OKTOBER | 111.1 | 19.1 | 118.9 | 75.4 | 84.6 | 1036 | 184.0 |
| NOVEMBER | 114.5 | 27.2 | 95.9 | 70.3 | 85.1 | 847 | 148.8 |
| DECEMBER | 112.2 | 11.2 | 65.6 | 62.8 | 87.0 | 782 | 142.9 |

| | AFGEWERKTE ARTIKELLEN : LEVERINGEN | | | | | | |
|-------------|--|--|--|---|--------|--|---|
| | ONDERGOED- ARTIKELLEN (1.000 DZ. STUKS) | DAMESKOUSEN VAN SYNTHETISCHE GARENS (1.000 DZ. PAAR) | BROEKKOUSEN (PANTYKOUSEN) (1.000 DZ. STUKS) | SOKKEN, 3/4 KOUSEN, SOKJES (1.000 DOZIJN PAAR) | | BOVENGOED- ARTIKELLEN (1.000 STUKS) | T-SHIRTS EN POLOHEMDEN (1.000 STUKS) |
| | | | | SYNTHETISCHE GARENS | ANDERE | | |
| 1982 | 147.2 | 11.3 | 66.4 | 44.2 | 87.3 | 989.9 | 188 |
| 1983 | 136.4 | 13.9 | 72.3 | 44.2 | 81.7 | 930.9 | 221 |
| 1984 | 113.8 | 14.6 | 82.7 | 45.1 | 65.6 | 918.3 | 199 |
| 1985 | 115.6 | 23.0 | 89.1 | 42.4 | 69.7 | 921.9 | 170 |
| 1986 | 114.5 | 24.0 | 93.6 | 40.3 | 68.1 | 922.2 | 188 |
| 1986 | | | | | | | |
| FEBRUARI | 112.6 | 20.7 | 82.1 | 43.8 | 80.0 | 983.3 | 181 |
| MAART | 120.3 | 34.2 | 105.2 | 46.5 | 90.7 | 1065.1 | 234 |
| APRIL | 131.0 | 28.3 | 116.0 | 41.9 | 66.0 | 862.2 | 262 |
| MEI | 110.9 | 21.1 | 73.8 | 30.9 | 44.2 | 757.1 | 254 |
| JUNI | 130.9 | 17.8 | 77.6 | 37.0 | 66.3 | 933.1 | 277 |
| JULI | 96.2 | 19.5 | 66.1 | 26.8 | 49.1 | 555.8 | 142 |
| AUGUSTUS | 82.1 | 15.7 | 85.2 | 45.6 | 71.0 | 1077.9 | 123 |
| SEPTEMBER | 137.7 | 26.2 | 121.8 | 52.9 | 77.5 | 1297.1 | 190 |
| OKTOBER | 144.5 | 35.0 | 118.5 | 45.9 | 87.7 | 1149.4 | 183 |
| NOVEMBER | 101.1 | 28.1 | 103.9 | 32.3 | 57.3 | 734.6 | 115 |
| DECEMBER | 99.9 | 23.0 | 87.3 | 34.5 | 63.5 | 740.7 | 153 |
| 1987 | | | | | | | |
| JANUARI | 96.2 | 25.7 | 57.2 | 29.6 | 51.3 | 810.8 | 97 |
| FEBRUARI | 115.3 | 44.4 | 108.3 | 59.7 | 92.7 | 1005.9 | 183 |
| MAART | 114.0 | 36.8 | 107.7 | 51.6 | 76.0 | 991.8 | 196 |
| APRIL | 115.4 | 23.9 | 88.9 | 45.0 | 51.5 | 856.0 | 233 |
| MEI | 105.9 | 31.7 | 58.2 | 31.4 | 62.8 | 642.8 | 269 |
| JUNI | 125.3 | 24.0 | 64.3 | 39.2 | 54.4 | 977.7 | 260 |
| JULI | 99.9 | 13.2 | 69.3 | 28.7 | 36.6 | 598.9 | 105 |
| AUGUSTUS | 84.7 | 18.7 | 81.8 | 49.5 | 59.7 | 1087.6 | 149 |
| SEPTEMBER | 122.8 | 19.2 | 108.6 | 94.5 | 129.5 | 1258.8 | 179 |
| OKTOBER | 122.2 | 11.0 | 107.4 | 72.5 | 109.2 | 1024.8 | 197 |
| NOVEMBER | 111.6 | 21.9 | 99.6 | 64.2 | 81.3 | 716.8 | 159 |
| DECEMBER | 128.6 | 31.5 | 115.9 | 62.6 | 84.4 | 769.7 | 157 |

BREI- EN CONFECTIONIJVERHEID (VERVOLG)

| | AFGEWERKTE ARTIKELN : VOORRAAD (1) | | | | | | |
|-------------|--|--|--|--|--------|--|---|
| | ONDERGOED- ARTIKELN (1.000 DZ. STUKS) | DAMESKOUSSEN VAN SYNTHETISCHE GARENS (1.000 DZ PAAR) | BROEKKOUSSEN (PANTYKOUSSEN) (1.000 DZ. STUKS) | SOKKEN, 3/4 KOUSSEN, SOKJES (1.000 DOZIJN PAAR) | | BOVENGOED- ARTIKELN (1.000 STUKS) | T-SHIRTS EN POLOHEMDEN (1.000 STUKS) |
| | | | | SYNTHETISCHE GARENS | ANDERE | | |
| 1982 | 163.0 | 64.4 | 295.6 | 64 | 295.6 | 860 | 89 |
| 1983 | 176.9 | 73.5 | 232.2 | 121 | 222.1 | 842 | 98 |
| 1984 | 156.6 | 72.6 | 295.9 | 99 | 244.4 | 735 | 95 |
| 1985 | 167.3 | 118.6 | 365.1 | 138 | 238.5 | 623 | 108 |
| 1986 | 193.2 | 163.8 | 388.7 | 133 | 259.8 | 631 | 193 |
| 1986 | | | | | | | |
| FEBRUARI | 186.5 | 143.7 | 365.0 | 143 | 242.5 | 657 | 123 |
| MAART | 181.5 | 149.3 | 362.7 | 137 | 223.0 | 595 | 122 |
| APRIL | 191.1 | 140.5 | 347.7 | 143 | 231.7 | 672 | 129 |
| MEI | 192.1 | 146.1 | 379.6 | 149 | 243.4 | 704 | 116 |
| JUNI | 196.5 | 154.5 | 421.7 | 154 | 245.6 | 805 | 90 |
| JULI | 172.5 | 142.8 | 407.2 | 143 | 229.4 | 692 | 81 |
| AUGUSTUS | 204.9 | 148.2 | 427.0 | 135 | 221.8 | 635 | 86 |
| SEPTEMBER | 201.4 | 154.8 | 433.7 | 127 | 232.6 | 566 | 65 |
| OKTOBER | 189.2 | 156.6 | 440.3 | 129 | 241.4 | 557 | 88 |
| NOVEMBER | 192.1 | 161.0 | 414.1 | 129 | 258.8 | 618 | 108 |
| DECEMBER | 193.2 | 163.8 | 388.7 | 133 | 259.8 | 631 | 72 |
| 1987 | | | | | | | |
| JANUARI | 194.8 | 170.2 | 414.7 | 136 | 272.5 | 673 | 109 |
| FEBRUARI | 189.6 | 167.9 | 387.0 | 118 | 253.7 | 668 | 99 |
| MAART | 216.4 | 165.4 | 360.2 | 107 | 240.9 | 660 | 105 |
| APRIL | 235.3 | 170.9 | 368.4 | 103 | 246.8 | 717 | 117 |
| MEI | 234.5 | 161.9 | 395.5 | 107 | 231.6 | 869 | 115 |
| JUNI | 225.4 | 159.6 | 425.7 | 107 | 236.7 | 877 | 89 |
| JULI | 195.2 | 150.8 | 391.2 | 92 | 223.7 | 717 | 82 |
| AUGUSTUS | 205.3 | 144.5 | 386.6 | 83 | 230.9 | 672 | 81 |
| SEPTEMBER | 211.3 | 138.9 | 403.0 | 111 | 274.2 | 597 | 92 |
| OKTOBER | 189.6 | 147.0 | 414.1 | 125 | 250.3 | 663 | 57 |
| NOVEMBER | 243.0 | 152.3 | 410.4 | 139 | 256.5 | 832 | 81 |
| DECEMBER | 226.1 | 132.0 | 360.1 | 120 | 251.3 | 691 | 67 |

(1) EINDE VAN DE MAAND OF VAN HET JAAR

KLEDINGS- EN CONFECTIONIJVERHEID (1) : VERKOPEN EN MAAKLOONWERK

| | TOTAAL VAN DE VERKOPEN (1.000 F) | BEDRAG GEFACTUREERD VOOR MAAKWERK UITGEVOERD VOOR : | | BEDRAG BETAALD VOOR MAAKWERK DAT VOOR REKENING VAN DE VEST.WERD UITGEV.DOOR: | |
|-------------|--|--|--|---|--|
| | | DERDEN IN BELGIE (1.000 F) | DERDEN IN HET BUITENLAND (1.000 F) | DERDEN IN BELGIE (1.000 F) | DERDEN IN HET BUITENLAND (1.000 F) |
| 1982 | 3040995 | 333388 | 206978 | 170292 | 147325 |
| 1983 | 3205488 | 327912 | 221535 | 196983 | 144067 |
| 1984 | 3296279 | 358314 | 281459 | 185058 | 154606 |
| 1985 | 3391928 | 339387 | 271663 | 185327 | 173119 |
| 1986 | 3451928 | 406287 | 283982 | 185151 | 179456 |
| 1986 | | | | | |
| FEBRUARI | 3877197 | 479573 | 293724 | 174895 | 201851 |
| MAART | 4216168 | 481782 | 330583 | 195292 | 186858 |
| APRIL | 3591455 | 429700 | 331142 | 192689 | 176641 |
| MEI | 2566244 | 334326 | 226244 | 148357 | 132768 |
| JUNI | 3308841 | 427690 | 284994 | 209466 | 220080 |
| JULI | 2748912 | 274281 | 187802 | 124903 | 204361 |
| AUGUSTUS | 3670626 | 385933 | 258477 | 199016 | 135881 |
| SEPTEMBER | 4684984 | 531752 | 356143 | 269401 | 215737 |
| OKTOBER | 3860886 | 487175 | 331255 | 210951 | 165156 |
| NOVEMBER | 2760220 | 308951 | 242302 | 147781 | 140282 |
| DECEMBER | 2708948 | 333352 | 241628 | 168710 | 163005 |
| 1987 | | | | | |
| JANUARI | 3135303 | 417447 | 298218 | 158287 | 185624 |
| FEBRUARI | 3848751 | 487028 | 296411 | 196334 | 155632 |
| MAART | 4299723 | 483663 | 275977 | 182274 | 188191 |
| APRIL | 3335086 | 386586 | 282244 | 158858 | 150421 |
| MEI | 2704365 | 328344 | 219428 | 140120 | 158510 |
| JUNI | 3133376 | 439500 | 256349 | 161649 | 235389 |
| JULI | 2629224 | 233877 | 149472 | 111741 | 190631 |
| AUGUSTUS | 3543594 | 416097 | 229780 | 182283 | 76505 |
| SEPTEMBER | 4410826 | 540136 | 310467 | 166668 | 227950 |
| OKTOBER | 3780092 | 502717 | 317789 | 181035 | 245624 |
| NOVEMBER | 2951068 | 382623 | 254468 | 175933 | 195703 |
| DECEMBER | 2831375 | 357818 | 230105 | 146108 | 215605 |
| 1988 | | | | | |
| JANUARI | 3273659 | 485382 | 614588 | 193511 | 201376 |

(1) VESTINGEN DIE RESPECTIELIJK IN DE WERKPLAATS OF THUIS 5 WERKLIEDEN OF MEER VOOR DE PRODUCTIEGROEP "KLEDINGTOEBEHOREN EN 10 WERKLIEDEN OF MEER VOOR DE ANDERE PRODUCTIEGROEPEN HEBBEN TEWERKGESTELD

KLEDINGS- EN CONFECTIENIJVERHEID (1) - PRODUCTIE (IN 1000 STUKS)

| | JAAR | SEPTEMBER | OKTOBER | NOVEMBER | DECEMBER | JANUARI |
|--|------|-----------|---------|----------|----------|---------|
| | 1986 | 1987 | 1987 | 1987 | 1987 | 1988 |
| I. KLEDINGSTUKKEN | | | | | | |
| REGENKLEDING | 142 | 181 | 150 | 125 | 148 | 110 |
| KLEDING VAN HERTSLEDER, LEDER EN SOORTGELIJKE STOFFEN | 10 | 22 | 42 | 39 | 35 | 30 |
| KLEDING VOOR SPORTBEOEFENING : | | | | | | |
| - A) BADPAKKEN EN SOORTGELIJKE ARTIKELEN | 46 | 21 | 6 | 28 | 25 | 31 |
| - B) ANDERE | 162 | 178 | 192 | 192 | 116 | 125 |
| BUSTEHOUDERS EN SOORTGELIJKE ARTIKELEN | 256 | 246 | 231 | 234 | 215 | 191 |
| KORSETTEN, GAINES EN SOORTGELIJKE ARTIKELEN | 88 | 112 | 82 | 93 | 89 | 69 |
| WERKKLEDING (2) : | | | | | | |
| - A) OVERALLS, MORSPAKKEN, AMERIKAANSE OVERALLS MET BRETTELLEN EN PAKKEN UIT 2 STUKS | 160 | 205 | 224 | 167 | 160 | 132 |
| - B) ANDERE WERKKLEDING (3): | | | | | | |
| - VOOR HEREN | 78 | 49 | 63 | 46 | 145 | 44 |
| - VOOR DAMES | 401 | 349 | 346 | 308 | 203 | 354 |
| BROEKEN VOOR HEREN EN JONGENS : | | | | | | |
| - A) WERKBROEKEN | 85 | 101 | 116 | 90 | 80 | 84 |
| - B) ANDERE (INCL. JEANS EN SOORTGELIJKE ARTIKELEN) | 1407 | 1457 | 1327 | 1038 | 956 | 1183 |
| OVERJASSEN VOOR HEREN EN JONGENS | 9 | 3 | 7 | 11 | 4 | 2 |
| KOSTJUUMS VOOR HEREN EN JONGENS | 27 | 43 | 48 | 49 | 30 | 39 |
| COLBERTJASSEN VOOR HEREN EN JONGENS (4) | 78 | 119 | 76 | 59 | 80 | 82 |
| ANDERE BOVENKLEDING VOOR HEREN EN JONGENS | 58 | 77 | 82 | 55 | 42 | 48 |
| LUIERS EN ARTIKELEN VOOR KINDEREN VAN MINDER DAN 3 JAAR | 54 | 35 | 29 | 23 | 24 | 38 |
| MANTELS EN JASJES VOOR DAMES EN MEISJES | 155 | 219 | 230 | 185 | 154 | 176 |
| MANTELPAKKEN VOOR DAMES EN MEISJES | 30 | 36 | 50 | 36 | 35 | 44 |
| JAPONNEN (KLEEDJES) | 486 | 433 | 468 | 485 | 410 | 475 |
| ROKKEN | 549 | 690 | 592 | 471 | 405 | 593 |
| BLOUSES EN HEMDBLOUSES (CHEMISIERS) | 478 | 508 | 482 | 390 | 323 | 475 |
| PANTALONS VOOR DAMES EN MEISJES | 199 | 212 | 194 | 217 | 201 | 202 |
| ANDERE BOVENKLEDING VOOR DAMES EN MEISJES | 164 | 186 | 216 | 174 | 136 | 195 |

(1) VESTIGINGEN DIE RESPECTIEVELIJK IN DE WERKPLAATS OF THUIS 5 WERKLIEDEN OF MEER VOOR DE PRODUCTIEGROEP "KLEDINGTOEBEHOREN" EN 10 WERKLIEDEN OF MEER VOOR DE ANDERE PRODUCTIEGROEPEN HEBBEN TEWERGSTELD.

(2) EXCLUSIEF WERKBROEKEN EN HEMDEN

(3) B. V. STOFJASSEN EN SCHORTEN

(4) INCLUSIEF BLAZERS

KLEDINGS- EN CONFECTIENIJVERHEID (VERVOLG) (1) : PRODUCTIE
(IN 1.000 STUKS)

| | JAAR | SEPTEMBER | OKTOBER | NOVEMBER | DECEMBER | JANUARI |
|--|------|-----------|---------|----------|----------|---------|
| | 1986 | 1987 | 1987 | 1987 | 1987 | 1988 |
| T-SHIRTS EN POLOHEMDEN | 90 | 40 | 83 | 65 | 42 | 47 |
| ANDERE HEMDEN VOOR HEREN EN JONGENS | 276 | 288 | 248 | 205 | 194 | 214 |
| ONDERKLEDING VOOR HEREN EN JONGENS (INCLUSIEF PYJAMA'S) | 76 | 148 | 114 | 96 | 106 | 103 |
| PYJAMA'S EN NACHTHEMDEN VOOR DAMES EN MEISJES | 163 | 188 | 209 | 153 | 150 | 154 |
| ONDERJURKEN EN ONDERROKKEN | 34 | 42 | 32 | 32 | 32 | 21 |
| ANDERE ONDERKLEDING VOOR DAMES EN MEIS- JES | 68 | 128 | 125 | 61 | 60 | 54 |
| II. KLEDINGSTOEBEHOREN | | | | | | |
| DASSEN EN SOORTGELIJKE ARTIKELEN | 117 | 141 | 136 | 123 | 175 | 123 |
| PARAPLU'S EN PARASOLS | 11 | 13 | 11 | 14 | 15 | 11 |
| III. HOEDEN EN ANDERE HOOFDDEKSELS | | | | | | |
| PETTEN EN KEPIES | 35 | 63 | 57 | 31 | 18 | 11 |
| ANDERE HOOFDDEKSELS | 12 | 25 | 32 | 41 | 71 | 76 |
| IV. MECHANISCH BORDUURWERK (IN 1.000.000 F) | | | | | | |
| MECHANISCH BORDUURWERK 1.000.000 F) | 6 | 7 | 5 | 5 | 6 | 7 |
| V. NIET VOOR KLEDING BESTEMDE CONFECTIE- ARTIKELEN | | | | | | |
| BEDDELINNEN, TAFELINNEN, TOILET- EN KEUKENLINNEN (IN 1.000.000 F) | 100 | 161 | 169 | 124 | 120 | 97 |
| ZAKDOEKEN | 32 | 27 | 15 | 42 | 43 | 37 |
| BEDSPREIEN EN EIDERDONS | 29 | 51 | 37 | 36 | 48 | 42 |
| SLAAPZAKKEN | 7 | 2 | 2 | 2 | 5 | 5 |
| DEKZEILEN EN TENTEN (IN 1000 M2) | 35 | 25 | 25 | 15 | 20 | 26 |
| GORDIJNEN, ROLGORDIJNEN EN OVERGORDIJNEN | 344 | 365 | 445 | 410 | 366 | 388 |
| MATRASSEN | 10 | 13 | 10 | 23 | 19 | 18 |

(1) VESTIGINGEN DIE RESPECTIEVELIJK IN DE WERKPLAATS OF THUIS 5 WERKLIEDEN OF MEER VOOR DE PRODUCTIEGROEP "KLEDINGTOEBEHOREN"
EN 10 WERKLIEDEN OF MEER VOOR DE ANDERE PRODUCTIEGROEPEN HEBBEN TEWERKGESTELD.

SCHOENEN- EN PANTOFFELNIJVERHEID (1)

| | PRODUKTIE VAN SCHOENEN (1.000 PAAR) | | | | | | |
|-------------|-------------------------------------|------------|----------------------|----------------------|-----------------------|-------------------|--------------------------|
| | VOOR HEREN | VOOR DAMES | VOOR JONGENS (28-39) | VOOR MEISJES (28-39) | VOOR KINDEREN (22-27) | VOOR BABIES (-22) | WERKSCHOENEN EN -LAARZEN |
| 1982 | 80.1 | 112.5 | 13.9 | 38.9 | 5.5 | 4.7 | 9.0 |
| 1983 | 78.7 | 128.8 | 14.0 | 28.3 | 10.0 | - | 10.2 |
| 1984 | 69.2 | 119.2 | 13.9 | 19.9 | 10.6 | - | 12.0 |
| 1985 | 73.8 | 83.2 | 12.9 | 16.8 | 9.8 | - | 13.2 |
| 1986 | 58.4 | 78.9 | 10.7 | 17.4 | 10.4 | - | 13.2 |
| 1986 | | | | | | | |
| FEBRUARI | 59.2 | 101.2 | 14.9 | 22.4 | 14.2 | - | 16.2 |
| MAART | 74.5 | 96.4 | 14.0 | 24.0 | 12.9 | - | 8.9 |
| APRIL | 76.7 | 89.6 | 10.2 | 14.0 | 9.6 | - | 11.9 |
| MEI | 50.8 | 65.4 | 6.2 | 13.1 | 8.3 | - | 17.0 |
| JUNI | 64.8 | 75.9 | 10.5 | 18.8 | 10.1 | - | 5.4 |
| JULI | 26.6 | 35.6 | 4.5 | 6.4 | 6.7 | - | 16.0 |
| AUGUSTUS | 45.4 | 62.7 | 18.4 | 19.2 | 9.6 | - | 11.2 |
| SEPTEMBER | 55.8 | 87.5 | 13.1 | 19.9 | 13.6 | - | 14.1 |
| OKTOBER | 38.0 | 96.9 | 13.2 | 23.3 | 12.1 | - | 22.1 |
| NOVEMBER | 41.2 | 64.1 | 4.2 | 12.2 | 9.5 | - | 7.7 |
| DECEMBER | 44.6 | 64.2 | 6.1 | 13.0 | 9.9 | - | 11.2 |
| 1987 | | | | | | | |
| JANUARI | 50.4 | 82.1 | 8.0 | 20.0 | 14.8 | - | 20.9 |
| FEBRUARI | 48.0 | 75.8 | 18.9 | 20.6 | 12.1 | - | 11.1 |
| MAART | 60.9 | 72.7 | 11.9 | 19.0 | 14.7 | - | 17.6 |
| APRIL | 56.5 | 55.9 | 16.3 | 15.4 | 13.3 | - | 14.5 |
| MEI | 49.8 | 64.6 | 7.8 | 9.0 | 8.7 | - | 16.1 |
| JUNI | 53.8 | 77.8 | 7.2 | 16.5 | 15.7 | - | 6.3 |
| JULI | 22.0 | 32.1 | 1.4 | 5.4 | 6.0 | - | 0.7 |
| AUGUSTUS | 51.0 | 65.9 | 19.9 | 17.0 | 11.2 | - | 10.6 |
| SEPTEMBER | 56.5 | 77.5 | 16.6 | 19.2 | 8.7 | - | 18.6 |
| OKTOBER | 49.3 | 62.3 | 15.7 | 13.9 | 9.6 | - | 15.3 |
| NOVEMBER | 43.7 | 51.7 | 4.3 | 7.0 | 10.6 | - | 15.3 |
| DECEMBER | 42.6 | 51.6 | 8.0 | 9.7 | 9.7 | - | 15.5 |
| 1988 | | | | | | | |
| JANUARI | 47.3 | 68.1 | 11.2 | 15.0 | 10.4 | - | 9.8 |

(1) DE SCHOENEN EN DE PANTOFFELS VOORTGEBRACHT IN DE FABRIEKEN DIE TOT DE RUBBERNIJVERHEID BEHOREN, NIET INBEGREPEN

SCHOENEN- EN PANTOFFELNIJVERHEID (VERVOLG)

| | PRODUKTIE VAN SCHOENEN (1.000 PAAR) (VERVOLG) | | PRODUKTIE VAN PANTOFFELS (1.000 PAAR) | | | |
|-------------|---|--------|---------------------------------------|----------------|--------------------|--------|
| | ANDERE SCHOENEN | TOTAAL | VAN LEDER | VAN KAMEELHAAR | VAN ANDERE STOFFEN | TOTAAL |
| 1982 | 15.9 | 280.4 | 9.3 | 51.2 | 185.0 | 245.5 |
| 1983 | 14.9 | 284.9 | 8.7 | 51.3 | 156.6 | 216.6 |
| 1984 | 15.6 | 260.4 | 8.7 | 48.4 | 169.0 | 226.0 |
| 1985 | 16.5 | 226.2 | 6.9 | 50.4 | 161.8 | 219.1 |
| 1986 | 18.1 | 207.1 | 6.2 | 47.1 | 156.4 | 209.6 |
| 1986 | | | | | | |
| FEBRUARI | 20.1 | 248.1 | 5.3 | 51.1 | 164.1 | 220.5 |
| MAART | 20.2 | 251.0 | 5.4 | 54.7 | 158.1 | 218.1 |
| APRIL | 21.7 | 233.7 | 6.1 | 47.5 | 138.0 | 191.6 |
| MEI | 18.7 | 179.5 | 4.2 | 54.7 | 156.3 | 215.2 |
| JUNI | 20.3 | 205.8 | 6.7 | 53.6 | 193.4 | 253.8 |
| JULI | 7.9 | 103.8 | 4.4 | 15.8 | 105.3 | 125.5 |
| AUGUSTUS | 19.0 | 185.5 | 5.4 | 32.3 | 122.9 | 160.6 |
| SEPTEMBER | 18.4 | 222.4 | 6.5 | 61.5 | 231.7 | 299.8 |
| OKTOBER | 20.7 | 226.3 | 8.4 | 72.3 | 260.1 | 340.7 |
| NOVEMBER | 16.6 | 155.4 | 7.3 | 47.3 | 127.1 | 181.6 |
| DECEMBER | 14.7 | 163.6 | 9.9 | 22.0 | 73.1 | 105.0 |
| 1987 | | | | | | |
| JANUARI | 18.9 | 215.1 | 4.8 | 53.9 | 125.0 | 183.7 |
| FEBRUARI | 20.6 | 207.0 | 5.2 | 90.1 | 83.7 | 179.0 |
| MAART | 23.7 | 220.5 | 6.5 | 47.5 | 133.1 | 187.1 |
| APRIL | 22.8 | 194.7 | 6.3 | 31.6 | 133.7 | 171.5 |
| MEI | 19.2 | 175.2 | 5.4 | 37.8 | 163.9 | 207.1 |
| JUNI | 20.2 | 197.5 | 6.5 | 47.8 | 205.6 | 259.9 |
| JULI | 6.5 | 73.9 | 5.1 | 10.6 | 84.5 | 100.2 |
| AUGUSTUS | 17.7 | 193.4 | 7.2 | 39.3 | 209.9 | 256.4 |
| SEPTEMBER | 18.7 | 215.7 | 7.5 | 27.6 | 167.0 | 202.0 |
| OKTOBER | 18.5 | 184.6 | 7.3 | 21.6 | 165.2 | 194.1 |
| NOVEMBER | 18.1 | 150.6 | 5.5 | 22.8 | 94.6 | 122.9 |
| DECEMBER | 17.8 | 154.8 | 4.7 | 16.4 | 57.0 | 78.0 |
| 1988 | | | | | | |
| JANUARI | 19.3 | 180.9 | 3.6 | 19.4 | 84.0 | 107.1 |

HOUT- EN AANVERWANTE NIJVERHEID (1)

| | WAARDE VAN DE GEFACTUREERDE VERKOPEN (1.000000 F) | | | | | | | | | | | | | |
|-------------|---|--------|-------------------------|---------------|--|--|---------------------------------------|--|--------|----------------------|--|-------------------------------|--------|--------|
| | MEUBEL- LEN | ZETELS | SCHRIJN- WER- RIJ | VAAT- WERK | KADERS- LIJSTEN EN SCHA- VERLIJ- EN | MAN- DEN- MAKE- RIJ EN ROTAN | BOR- STEL- NIJ- VER- HEID | KISTEN EN TON- NENNIJ- VER- HEID | PARKET | GE- PLAKT HOUD | BLOK- PLATEN EN LA- MEL- LEN PLATEN | GEPER- STE PANE- LEN | ANDERE | TOTAAL |
| 1982 | 2414.5 | 822.9 | 614.9 | 167.6 | 100.9 | 20.8 | 59.4 | 154.7 | 5.5 | 75.8 | 82.9 | 988.8 | 2.3 | 5510.9 |
| 1983 | 2469.7 | 852.3 | 649.1 | 179.6 | 108.6 | 14.1 | 54.2 | 169.7 | 5.2 | 82.6 | 102.9 | 1049.6 | 2.3 | 5739.8 |
| 1984 | 2478.6 | 886.1 | 739.3 | 171.1 | 113.7 | 7.6 | 59.0 | 190.6 | - | 80.2 | 71.6 | 1186.0 | 7.2 | 5991.0 |
| 1985 | 2524.6 | 942.3 | 811.9 | 163.1 | 115.9 | 6.9 | 68.3 | 217.3 | - | 84.1 | 65.5 | 1266.9 | 5.7 | 6272.6 |
| 1986 | 2653.0 | 991.3 | 968.2 | 165.2 | 119.7 | 3.6 | 61.2 | 228.6 | - | 121.5 | 46.6 | 1326.2 | 8.6 | 6671.0 |
| 1986 | | | | | | | | | | | | | | |
| FEBRUARI | 2596.0 | 1053.9 | 701.3 | 190.9 | 116.2 | 2.8 | 79.4 | 208.1 | - | 114.7 | 54.7 | 1325.0 | 6.6 | 6449.6 |
| MAART | 2661.8 | 1061.3 | 833.6 | 213.0 | 126.1 | 4.0 | 61.2 | 218.7 | - | 120.8 | 45.4 | 1330.6 | 5.3 | 6682.0 |
| APRIL | 2891.3 | 1029.4 | 949.9 | 230.0 | 128.4 | 3.8 | 63.2 | 230.1 | - | 142.7 | 54.0 | 1507.2 | 7.0 | 7236.9 |
| MEI | 2281.9 | 864.8 | 927.6 | 167.2 | 107.7 | 3.5 | 53.0 | 212.6 | - | 111.6 | 46.3 | 1201.9 | 5.0 | 5983.0 |
| JUNI | 2091.2 | 1075.6 | 1316.2 | 216.1 | 126.9 | 4.8 | 65.1 | 255.4 | - | 147.1 | 51.0 | 1457.1 | 10.0 | 7816.5 |
| JULI | 1957.6 | 620.2 | 1116.0 | 72.7 | 64.5 | 2.4 | 48.5 | 223.2 | - | 69.8 | 32.0 | 932.4 | 7.8 | 5147.2 |
| AUGUSTUS | 2514.3 | 522.2 | 668.2 | 112.7 | 91.8 | 3.5 | 64.2 | 196.4 | - | 113.8 | 41.2 | 1072.9 | 11.3 | 5415.4 |
| SEPTEMBER | 3006.2 | 1284.5 | 1026.4 | 144.6 | 142.3 | 4.1 | 67.4 | 246.8 | - | 142.1 | 55.9 | 1561.4 | 10.7 | 7695.0 |
| OKTOBER | 3227.9 | 1277.9 | 1429.0 | 142.2 | 162.0 | 3.7 | 66.8 | 276.5 | - | 145.1 | 57.6 | 1606.0 | 15.7 | 8133.1 |
| NOVEMBER | 2524.2 | 997.5 | 919.7 | 156.8 | 128.0 | 4.5 | 55.9 | 217.0 | - | 114.2 | 34.3 | 1308.7 | 9.8 | 6470.5 |
| DECEMBER | 2679.5 | 1171.8 | 981.0 | 155.8 | 135.0 | 3.5 | 48.0 | 223.0 | - | 99.2 | 37.8 | 1088.7 | 6.8 | 6630.2 |
| 1987 | | | | | | | | | | | | | | |
| JANUARI | 2348.3 | 971.9 | 624.0 | 179.9 | 175.1 | 2.7 | 64.9 | 206.4 | - | 122.6 | 42.3 | 1394.2 | 13.6 | 6145.9 |
| FEBRUARI | 2706.1 | 1100.6 | 813.3 | 208.1 | 197.4 | 5.9 | 66.3 | 203.9 | - | 133.8 | 55.8 | 1449.0 | 12.2 | 6952.3 |
| MAART | 2906.3 | 1200.6 | 911.0 | 241.6 | 214.0 | 6.0 | 71.9 | 242.0 | - | 128.0 | 49.5 | 1422.3 | 12.0 | 7405.3 |
| APRIL | 2955.0 | 1038.8 | 989.9 | 232.6 | 196.1 | 5.1 | 62.3 | 240.3 | - | 135.1 | 54.0 | 1592.6 | 15.2 | 7517.0 |
| MEI | 2489.0 | 987.0 | 948.3 | 196.1 | 178.7 | 5.6 | 61.1 | 230.7 | - | 124.8 | 53.5 | 1304.9 | 14.3 | 6594.0 |
| JUNI | 3143.0 | 1201.2 | 1239.5 | 213.3 | 202.9 | 5.6 | 67.6 | 278.3 | - | 143.1 | 67.0 | 1529.3 | 16.3 | 8107.1 |
| JULI | 1827.0 | 643.0 | 860.9 | 70.7 | 104.0 | 3.2 | 50.6 | 228.1 | - | 69.3 | 38.2 | 1009.1 | 5.7 | 4910.1 |
| AUGUSTUS | 2467.3 | 711.2 | 880.0 | 158.7 | 145.0 | 4.8 | 63.2 | 206.1 | - | 103.2 | 40.8 | 1151.7 | 14.1 | 5946.1 |
| SEPTEMBER | 3221.4 | 1230.6 | 1138.7 | 142.9 | 223.0 | 4.6 | 71.9 | 344.2 | - | 144.0 | 76.9 | 1661.9 | 14.3 | 8274.4 |
| OKTOBER | 3440.7 | 1304.7 | 1226.5 | 183.5 | 253.2 | 6.3 | 70.1 | 377.5 | - | 152.6 | 66.0 | 1696.5 | 14.2 | 8791.9 |
| NOVEMBER | 2925.0 | 1199.9 | 1050.4 | 183.8 | 215.5 | 4.8 | 58.3 | 354.5 | - | 112.6 | 52.1 | 1540.3 | 12.8 | 7710.1 |
| DECEMBER | 2987.0 | 1177.8 | 1084.7 | 124.3 | 204.6 | 6.4 | 47.0 | 301.1 | - | 99.8 | 45.2 | 1196.7 | 8.3 | 7282.9 |
| 1988 | | | | | | | | | | | | | | |
| JANUARI | 2739.3 | 1177.9 | 929.5 | 138.1 | 148.4 | 3.1 | 54.9 | 275.0 | - | 112.6 | 58.4 | 1483.4 | 13.6 | 7134.3 |

(1) VERKOPEN VAN DE VESTIGINGEN DIE 5 WERKLIEDEN OF MEER TEWERSTELLEN

PAPIERNIJVERHEID

| | PRODUKTIE VAN PAPIER EN KARTON (T) | | | | | | | | | | |
|-------------|-------------------------------------|-------------------------|--------|---------------------------|---|-------|----------------|---------------|--|-----------------|--------|
| | PAPIERSTOF | | | GRAFISCH PAPIER EN KARTON | | | PAK- PAPIER | KARTON | | ANDER PAPIER | TOTAAL |
| | MECHA- NISCH (HOUD- SLIJP) | SCHEI- KUNDIG (1) | TOTAAL | DAGBLAD- PAPIER | GE- STREKEN DRUK-EN SCHRIJF- PAPIER EN KAR- TON (2) | ANDER | | PAPIER (3) | GRIJS PAKKAR- TON UIT OUD PAPIER | | |
| | | | | | | | (4) | | (4) | | |
| 1982 | 9780 | 20537 | 30317 | 8208 | 23167 | 17774 | 10440 | 2611 | 2883 | 8614 | 73697 |
| 1983 | 9393 | 21668 | 31062 | 9312 | 23485 | 16629 | 10226 | - | 5787 | 8264 | 73702 |
| 1984 | 9645 | 22017 | 31663 | 8485 | 26075 | 17555 | 11198 | - | 6174 | 8316 | 77803 |
| 1985 | 9264 | 21370 | 30634 | 8337 | 26693 | 16526 | 11396 | - | 5984 | 8759 | 77694 |
| 1986 | 10419 | 19214 | 29633 | 8002 | 26598 | 18280 | 9526 | - | 6009 | 9167 | 77581 |
| 1986 | | | | | | | | | | | |
| FEBRUARI | 9142 | 17890 | 27032 | 8243 | 27198 | 16934 | 9083 | - | 6106 | 7948 | 75512 |
| MAART | 8613 | 17394 | 26007 | 9718 | 28228 | 17176 | 9330 | - | 5443 | 8921 | 78816 |
| APRIL | 11581 | 22102 | 33683 | 7369 | 27295 | 19103 | 10389 | - | 7246 | 9107 | 80509 |
| MEI | 10560 | 22452 | 33012 | 7482 | 23760 | 16752 | 8445 | - | 4852 | 8723 | 70014 |
| JUNI | 11669 | 21728 | 33397 | 8793 | 28832 | 19049 | 10467 | - | 7255 | 9769 | 84165 |
| JULI | 11138 | 15645 | 26783 | 8989 | 23234 | 17840 | 7859 | - | 3187 | 8314 | 69423 |
| AUGUSTUS | 10783 | 4852 | 15635 | 3641 | 23976 | 19448 | 6848 | - | 5996 | 9499 | 69408 |
| SEPTEMBER | 10619 | 19821 | 30440 | 9038 | 29386 | 20265 | 10869 | - | 7312 | 9749 | 86619 |
| OKTOBER | 11720 | 22917 | 34637 | 9337 | 26748 | 21417 | 11546 | - | 6999 | 10782 | 86829 |
| NOVEMBER | 9790 | 22958 | 32748 | 9020 | 26966 | 16313 | 8805 | - | 5825 | 9295 | 76224 |
| DECEMBER | 10803 | 23003 | 33806 | 8633 | 28059 | 18214 | 9674 | - | 5985 | 8258 | 78823 |
| 1987 | | | | | | | | | | | |
| JANUARI | 11438 | 22805 | 34243 | 9376 | 35030 | 20453 | 10582 | - | 5156 | 9483 | 90080 |
| FEBRUARI | 10334 | 21792 | 32126 | 9242 | 37633 | 17276 | 11477 | - | 5805 | 8762 | 90195 |
| MAART | 13501 | 24141 | 37642 | 10147 | 43134 | 20503 | 11268 | - | 6929 | 9386 | 101367 |
| APRIL | 14965 | 21962 | 36927 | 8613 | 38025 | 17589 | 11821 | - | 7223 | 8176 | 91447 |
| MEI | 14020 | 22248 | 36268 | 9193 | 36017 | 18490 | 12253 | - | 5625 | 9649 | 91227 |
| JUNI | 14299 | 22061 | 36360 | 8890 | 41314 | 16537 | 11445 | - | 6894 | 8412 | 93492 |
| JULI | 14351 | 16811 | 31162 | 9384 | 31035 | 17850 | 7476 | - | 3539 | 8266 | 77550 |
| AUGUSTUS | 14472 | 24797 | 39269 | 9125 | 40368 | 18214 | 11113 | - | 5790 | 9816 | 94426 |
| SEPTEMBER | 14169 | 23672 | 37841 | 9441 | 44424 | 17710 | 12197 | - | 6215 | 8320 | 98307 |
| OKTOBER | 15315 | 24617 | 39932 | 9898 | 44389 | 17286 | 13294 | - | 6038 | 9314 | 100219 |
| NOVEMBER | 14889 | 22098 | 36987 | 8345 | 44580 | 15917 | 11327 | - | 5671 | 9285 | 95125 |
| DECEMBER | 16533 | 23099 | 39632 | 9000 | 45102 | 15418 | 8144 | - | 5562 | 7570 | 90796 |
| 1988 | | | | | | | | | | | |
| JANUARI | 17983 | 24468 | 42451 | 9461 | 48537 | 18803 | 11445 | - | 6257 | 8335 | 102838 |

- (1) INCLUSIEF PAPIERSTOF, ANDER DAN UIT HOUT
(2) INBEGREPEN CARBONLOOS COPIERPAPIER
(3) INBEGREPEN PAPIER EN KARTON VOOR GOLFKARTON
(4) KRAFTKARTON NIET INBEGREPEN

PAPIERNIJVERHEID (VERVOLG)

| | PAPIER- EN KARTONVERWERKING (T) | | | | | | | | | |
|-------------|--|--|--------------------|--------|--|--|------------------------|----------------------------------|---|--------|
| | HUIS- HOUD-EN HYGIENE- ARTIKE- LEN | SCHOOLARTIKELEN, BUREEL-, EN SCHRIJFBENODIGDHEDEN | | | VERPAKKINGEN | | | | VEREDELDE, DOOR- DRENKT, GESTREKEN PAPIER EN KARTON | |
| | | SCHOOL- SCHRIF- TEN | BRIEF- OMSLAGEN | ANDERE | DOZEN, KISTEN EN VER- PAKK. IN KARTON (1) | DOZEN, KISTEN EN VER- PAKK. IN GEGOLFD KARTON | GROTE ZAKKEN (2) | ANDERE VER- PAK- KINGEN | GEBITU- MEERD PAPIER | ANDERE |
| 1982 | 8591 | 1016 | 1642 | 1591 | 5487 | 22621 | 3564 | 4893 | 4932 | 7158 |
| 1983 | 8771 | 1066 | 1582 | 1656 | 6078 | 24333 | 3657 | 4813 | 4589 | 7901 |
| 1984 | 8126 | 991 | 1645 | 1511 | 5724 | 27267 | 3740 | 5118 | 4692 | 8691 |
| 1985 | 8636 | 1086 | 1603 | 1223 | 6056 | 28375 | 3788 | 5038 | 5142 | 8675 |
| 1986 | 9137 | 1191 | 1601 | 1185 | 7763 | 29701 | 3895 | 4856 | 4377 | 9657 |
| 1986 | | | | | | | | | | |
| FEBRUARI | 8941 | 1317 | 1806 | 1163 | 6723 | 29814 | 3665 | 5070 | 1628 | 9198 |
| MAART | 9240 | 1057 | 1747 | 1181 | 8289 | 30305 | 3569 | 5328 | 4896 | 9969 |
| APRIL | 9951 | 1319 | 1920 | 1466 | 8469 | 32403 | 4279 | 5437 | 5132 | 11103 |
| MEI | 7953 | 1553 | 1440 | 1027 | 6673 | 27794 | 3644 | 4352 | 4331 | 9189 |
| JUNI | 10655 | 2913 | 1839 | 1431 | 8333 | 35241 | 4723 | 4999 | 6232 | 10897 |
| JULI | 6570 | 1876 | 666 | 620 | 5538 | 20794 | 3519 | 3439 | 2548 | 7004 |
| AUGUSTUS | 9660 | 915 | 1456 | 1311 | 7513 | 31165 | 3233 | 4762 | 6079 | 8470 |
| SEPTEMBER | 10025 | 503 | 1841 | 1339 | 9497 | 30138 | 4082 | 5471 | 6154 | 10277 |
| OKTOBER | 10326 | 526 | 1800 | 1401 | 9886 | 33406 | 4229 | 5207 | 5408 | 12371 |
| NOVEMBER | 8819 | 420 | 1206 | 1023 | 8207 | 26505 | 3504 | 4906 | 4259 | 8698 |
| DECEMBER | 7893 | 516 | 1432 | 940 | 7847 | 27264 | 4233 | 3781 | 2551 | 9125 |
| 1987 | | | | | | | | | | |
| JANUARI | 9648 | 1262 | 1729 | 985 | 8213 | 31209 | 4123 | 4445 | 2319 | 9517 |
| FEBRUARI | 9774 | 1625 | 1852 | 1074 | 8144 | 34267 | 3249 | 5085 | 2009 | 9525 |
| MAART | 9090 | 1264 | 2110 | 1274 | 8331 | 33506 | 3825 | 5401 | 4909 | 10342 |
| APRIL | 9490 | 1730 | 1845 | 1129 | 9376 | 32304 | 3528 | 5303 | 4833 | 9948 |
| MEI | 8330 | 951 | 1519 | 943 | 8439 | 29647 | 3576 | 5259 | 5163 | 9253 |
| JUNI | 9620 | 2070 | 1949 | 1547 | 10257 | 34308 | 3853 | 5809 | 6580 | 10670 |
| JULI | 7354 | 1682 | 507 | 851 | 5471 | 19409 | 2046 | 3382 | 2143 | 6860 |
| AUGUSTUS | 9765 | 801 | 1152 | 1227 | 8268 | 25557 | 2830 | 4553 | 6697 | 8976 |
| SEPTEMBER | 9736 | 753 | 1677 | 1251 | 7595 | 33879 | 3575 | 5805 | 7025 | 11162 |
| OKTOBER | 9881 | 496 | 1625 | 1256 | 8335 | 34519 | 3535 | 5667 | 5262 | 10921 |
| NOVEMBER | 8834 | 531 | 1371 | 1006 | 7623 | 27622 | 3063 | 5058 | 2956 | 10750 |
| DECEMBER | 6749 | 654 | 1343 | 964 | 7520 | 27542 | 2844 | 4697 | 2524 | 8718 |
| 1988 | | | | | | | | | | |
| JANUARI | 9358 | 1092 | 1525 | 842 | 7793 | 31707 | 2983 | 4638 | 4316 | 10515 |

(1) UITGEZONDERD IN GEGOLFD KARTON
(2) BREEDTE BASIS MINIMUM 40 CM.

PAPIERNIJVERHEID (VERVOLG) - LEDERNIJVERHEID

| | PAPIER EN KARTON VERWERKING (T) (VERVOLG) | | | PRODUKTIE VAN LEDER | |
|-------------|--|--|--------|----------------------------------|---|
| | PAPIEREN EN KARTONNEN AR- TIKELN VOOR DE NIJVERHEID | ANDERE ARTI- KELN IN PA- PIER EN KAR- TON | TOTAAL | ZWAAR RUNDER- LEDER (T) | LICHT LEDER (1.000 VIER- KANTE VOET |
| 1982 | 2513 | 1621 | 65630 | 124.3 | 2082.4 |
| 1983 | 2964 | 1653 | 69065 | 114.5 | 2110.1 |
| 1984 | 3309 | 1795 | 72609 | 132.1 | 2143.9 |
| 1985 | 3296 | 2069 | 74989 | 129.0 | 2010.8 |
| 1986 | 3222 | 4975 | 81562 | 115.9 | 1607.0 |
| 1987 | - | - | - | 130.5 | 1300.0 |
| 1986 | | | | | |
| FEBRUARI | 3044 | 3252 | 75621 | 124.9 | 1647.8 |
| MAART | 3543 | 5167 | 84292 | 140.0 | 1536.1 |
| APRIL | 3872 | 6584 | 91935 | 147.0 | 1820.8 |
| MEI | 3102 | 4965 | 76023 | 120.0 | 1674.3 |
| JUNI | 3471 | 6115 | 96849 | 146.0 | 2234.9 |
| JULI | 2516 | 2978 | 58068 | 8.0 | 483.6 |
| AUGUSTUS | 2339 | 5604 | 82507 | 70.0 | 1271.5 |
| SEPTEMBER | 3763 | 7219 | 90309 | 127.4 | 1735.1 |
| OKTOBER | 3768 | 6867 | 95194 | 142.5 | 1656.1 |
| NOVEMBER | 3227 | 3900 | 74674 | 97.9 | 1394.5 |
| DECEMBER | 2807 | 2531 | 70920 | 160.5 | 1678.2 |
| 1987 | | | | | |
| JANUARI | 3277 | 2272 | 78998 | 94.1 | 1270.0 |
| FEBRUARI | 3349 | 3891 | 83845 | 138.0 | 1175.3 |
| MAART | 3664 | 6158 | 89874 | 149.7 | 1302.2 |
| APRIL | 3466 | 6076 | 89028 | 145.9 | 1607.3 |
| MEI | 3099 | 5606 | 81785 | 119.5 | 1833.3 |
| JUNI | 3636 | 6691 | 96989 | 147.9 | 1736.4 |
| JULI | 2684 | 2819 | 55207 | 48.9 | 560.1 |
| AUGUSTUS | 2700 | 6151 | 78678 | 104.7 | 1135.5 |
| SEPTEMBER | 3943 | 7631 | 94031 | 170.5 | 1314.8 |
| OKTOBER | 3680 | 6916 | 92093 | 168.3 | 1343.5 |
| NOVEMBER | 3516 | 4641 | 76970 | 147.0 | 1214.0 |
| DECEMBER | 2983 | 2624 | 69162 | 131.3 | 1107.9 |
| 1988 | | | | | |
| JANUARI | 3564 | 4404 | 82738 | 136.9 | 1343.7 |

RUBBERNIJVERHEID - ZEEPNIJVERHEID

| | PRODUKTIE VAN RUBBER (T) | | | | | PRODUKTIE VAN ZEEP EN SYNTHETISCHE WASMIDDELEN (T) | | | | |
|-------------|------------------------------|-------------------|-----------------------------|---|--------------------------------|--|------------|--------------------|-------------|---------------------|
| | LIJM: SOLUTIES EN DISPERSIES | BUIZEN EN SLANGEN | TRANS-PORT- EN DRIJF-RIEMEN | BINNEN-BANDEN, BUITEN-BANDEN EN VOLLE OF HOLLE BANDEN | ANDERE RUBBER-ARTIKELEN (1) | TOILET-ZEEP | ZACHT ZEEP | ANDERE ZEEP (2) | WAS-POEDERS | ANDERE WAS-MIDDELEN |
| 1982 | 169 | 383 | 217 | 3616 | 5917 | 318 | 386 | 1907 | 12867 | 12852 |
| 1983 | 160 | 373 | 212 | 3513 | 6349 | 349 | 369 | 1972 | 12575 | 13026 |
| 1984 | 174 | 393 | 264 | 3642 | 8154 | 320 | 359 | 1906 | 11898 | 13589 |
| 1985 | 171 | 449 | 285 | 3990 | 8509 | 243 | 365 | 1949 | 11234 | 14323 |
| 1986 | 156 | 521 | 259 | 3400 | 9009 | 31 | 318 | 1906 | 10770 | 15725 |
| 1987 | 136 | 486 | 300 | 2826 | 8953 | - | - | - | - | - |
| 1986 | | | | | | | | | | |
| FEBRUARI | 133 | 545 | 284 | 4505 | 8852 | 4 | 271 | 1900 | 11599 | 15924 |
| MAART | 166 | 448 | 273 | 4550 | 8581 | 5 | 323 | 1721 | 11089 | 15296 |
| APRIL | 186 | 690 | 331 | 4855 | 10357 | 6 | 378 | 2217 | 11050 | 16741 |
| MEI | 149 | 499 | 243 | 3608 | 8421 | 3 | 292 | 1779 | 11177 | 15756 |
| JUNI | 187 | 576 | 310 | 3875 | 9918 | 7 | 408 | 2001 | 12777 | 16133 |
| JULI | 67 | 249 | 137 | 502 | 5395 | 2 | 236 | 1732 | 7572 | 11240 |
| AUGUSTUS | 167 | 503 | 238 | 2523 | 8773 | 4 | 222 | 1548 | 10434 | 15771 |
| SEPTEMBER | 182 | 631 | 270 | 3164 | 9868 | 6 | 390 | 2188 | 11433 | 18386 |
| OKTOBER | 195 | 646 | 294 | 3379 | 11124 | 9 | 324 | 2333 | 10756 | 17478 |
| NOVEMBER | 150 | 420 | 239 | 2442 | 8911 | 14 | 320 | 1739 | 9439 | 15070 |
| DECEMBER | 111 | 410 | 222 | 2482 | 8194 | 7 | 271 | 1796 | 8154 | 15332 |
| 1987 | | | | | | | | | | |
| JANUARI | 133 | 478 | 345 | 2948 | 8587 | 11 | 283 | 2017 | 9217 | 16543 |
| FEBRUARI | 117 | 466 | 262 | 3024 | 8762 | 22 | 281 | 2284 | 14344 | 21064 |
| MAART | 166 | 558 | 299 | 3148 | 10404 | 19 | 285 | 2421 | 13144 | 19985 |
| APRIL | 150 | 551 | 327 | 2864 | 8684 | 25 | 322 | 2241 | 12892 | 17776 |
| MEI | 146 | 432 | 263 | 2508 | 7995 | 23 | 233 | 1904 | 11365 | 18646 |
| JUNI | 166 | 527 | 312 | 2860 | 9640 | 24 | 454 | 2547 | 15549 | 19667 |
| JULI | 53 | 288 | 163 | 1725 | 5722 | 7 | 296 | 1826 | 11069 | 16409 |
| AUGUSTUS | 125 | 416 | 286 | 1947 | 7625 | 133 | 232 | 1790 | 10668 | 15833 |
| SEPTEMBER | 171 | 539 | 328 | 3338 | 10728 | 27 | 391 | 2577 | 11854 | 20313 |
| OKTOBER | 148 | 607 | 405 | 3397 | 10858 | 22 | 344 | 2547 | 11067 | 22760 |
| NOVEMBER | 146 | 481 | 309 | 2980 | 9923 | 27 | 289 | 2355 | 10328 | 17988 |
| DECEMBER | 108 | 486 | 303 | 3170 | 8509 | 21 | 311 | 2007 | 7122 | 18133 |

(1) DE PRODUKTIE VAN SCHOENEN NIET INBEGREPEN
(2) DE PRODUKTIE VAN SHAMPOO NIET INBEGREPEN

SCHEIKUNDIGE NIJVERHEID

| | SALPETER-ZUUR (1) (T) | ZWAVELZUUR EN OLEUM (2) (T) | ZUURSTOF (1.000 M3) | ACETYLEEN (T) | PRODUKTEN VAN DE STEENKOOLO-DISTILLATIE | | |
|-------------|-----------------------------|-----------------------------------|------------------------|------------------|---|--------------------|------------------|
| | | | | | BENZEEN (T) | RUWE BENZOL (T) | RUWE TEER (T) |
| | | | | | 1982 | 108054 | 143168 |
| 1983 | 120447 | 158146 | 81401 | 183 | 3400 | 2064 | 14208 |
| 1984 | 124698 | 187215 | 94411 | 175 | 2826 | 2558 | 16238 |
| 1985 | 127741 | 175574 | 91526 | 175 | - | 2596 | 16898 |
| 1986 | 121132 | 163049 | 90579 | 168 | - | 2283 | 15277 |
| 1986 | | | | | | | |
| FEBRUARI | 123269 | 167891 | 91115 | 190 | - | 2647 | 15004 |
| MAART | 131644 | 177407 | 100070 | 169 | - | 2828 | 17255 |
| APRIL | 126460 | 151532 | 91495 | 185 | - | 2711 | 16311 |
| MEI | 109786 | 154467 | 88056 | 151 | - | 2032 | 14297 |
| JUNI | 111300 | 143225 | 87750 | 156 | - | 1916 | 13318 |
| JULI | 109000 | 164744 | 89446 | 132 | - | 2038 | 15080 |
| AUGUSTUS | 114693 | 162158 | 89291 | 174 | - | 2095 | 15546 |
| SEPTEMBER | 113795 | 148179 | 88627 | 152 | - | 2162 | 14829 |
| OKTOBER | 117609 | 156840 | 87716 | 184 | - | 2021 | 14984 |
| NOVEMBER | 128936 | 170601 | 97196 | 178 | - | 2058 | 13708 |
| DECEMBER | 135383 | 171302 | 82106 | 172 | - | 2057 | 15191 |
| 1987 | | | | | | | |
| JANUARI | 132434 | 169970 | 77561 | 154 | - | 1933 | 13454 |
| FEBRUARI | 120625 | 143632 | 73939 | 176 | - | 2070 | 14322 |
| MAART | 125147 | 184572 | 85744 | 179 | - | 2364 | 15802 |
| APRIL | 126300 | 187496 | 79246 | 177 | - | 2329 | 15760 |
| MEI | 130425 | 175914 | 91159 | 155 | - | 2312 | 15700 |
| JUNI | 117545 | 172839 | 76970 | 149 | - | 2240 | 15370 |
| JULI | 115946 | 161258 | 73387 | 137 | - | 2079 | 13928 |
| AUGUSTUS | 123331 | 178603 | 93271 | 108 | - | 2054 | 16053 |
| SEPTEMBER | 122393 | 157458 | 82052 | 141 | - | 2356 | 16261 |
| OKTOBER | 119722 | 177914 | 87528 | 177 | - | 2451 | 17295 |
| NOVEMBER | 111867 | 170385 | 86291 | 187 | - | 2395 | 16095 |
| DECEMBER | 123799 | 184003 | 93726 | 174 | - | 1891 | 16974 |

(1) 100 P.C. NOSH
(2) TERUGGEBRACHT OP 100 P.C. MONOGEHYDRATEERD

| | KOUKLIJM. GELATINES EN OSSEINE (T) | VERVEN, LAKKEN, VERNISSEN, VERNISSEN VOOR KUNSTSCHILDERS (T) (1) | | | | | ONDER- HOUDS- PRODUK- TEN (T) | SYNTHETISCHE AMMONIAK EN DERIVATEN (T/N) |
|-------------|--|---|----------|--|--|--------|---|--|
| | | DRUKINK- TEN | STOPVERF | VERVEN, VERNISSEN, LAKKEN, PLAMUUR OP BASIS VAN WATER EN ANDERE | | TOTAAL | | |
| | | | | TOTAAL | WAARVAN VERVEN, VERNISSEN, LAKKEN, PLAMUUR, MET WATER VERDUNBARE | | | |
| 1982 | 1556 | 1689 | 425 | 9397 | 2342 | 11511 | 5878 | 83072 |
| 1983 | 1716 | 1766 | 418 | 9448 | 2636 | 11632 | 6084 | 87223 |
| 1984 | 2152 | 1898 | 415 | 10284 | 2413 | 12597 | 5980 | 88166 |
| 1985 | 2336 | 1864 | 377 | 10034 | 2498 | 12275 | 6214 | 77952 |
| 1986 | 2478 | 1932 | 414 | 10065 | 2507 | 12411 | 5670 | 69011 |
| 1986 | | | | | | | | |
| FEBRUARI | 2620 | 1813 | 317 | 10228 | 2243 | 12358 | 5297 | 80888 |
| MAART | 2721 | 1852 | 404 | 10691 | 2817 | 12947 | 5338 | 85506 |
| APRIL | 2739 | 2199 | 429 | 12789 | 3133 | 15417 | 5984 | 81188 |
| MEI | 2494 | 1805 | 541 | 10947 | 2953 | 13293 | 5013 | 53558 |
| JUNI | 2939 | 2034 | 383 | 11374 | 3360 | 13791 | 5653 | 56337 |
| JULI | 1296 | 1590 | 342 | 10854 | 3033 | 12786 | 5369 | 41782 |
| AUGUSTUS | 2448 | 1353 | 298 | 9007 | 2576 | 10658 | 6090 | 56878 |
| SEPTEMBER | 2779 | 2290 | 360 | 10970 | 2570 | 13620 | 6994 | 61633 |
| OKTOBER | 2919 | 2222 | 553 | 9625 | 2217 | 12400 | 6765 | 73122 |
| NOVEMBER | 2377 | 1981 | 569 | 8025 | 1829 | 10575 | 5183 | 72253 |
| DECEMBER | 1939 | 2068 | 320 | 7157 | 1489 | 9545 | 4781 | 80131 |
| 1987 | | | | | | | | |
| JANUARI | 2685 | 1765 | 323 | 8830 | 2070 | 10918 | 5548 | 76523 |
| FEBRUARI | 3014 | 1926 | 331 | 10188 | 2541 | 12445 | 5242 | 74985 |
| MAART | 3171 | 2210 | 323 | 11567 | 3160 | 14100 | 5528 | 66854 |
| APRIL | 3193 | 2053 | 355 | 12393 | 3408 | 14801 | 5688 | 70112 |
| MEI | 3236 | 1899 | 318 | 10900 | 3171 | 13117 | 5835 | 51806 |
| JUNI | 2948 | 2165 | 305 | 11857 | 3209 | 14327 | 6514 | 67714 |
| JULI | 1270 | 1588 | 272 | 10296 | 2821 | 12156 | 5752 | 73271 |
| AUGUSTUS | 2695 | 1602 | 301 | 9887 | 2606 | 11790 | 6080 | 68132 |
| SEPTEMBER | 2530 | 2380 | 425 | 11016 | 2896 | 13821 | 6136 | 39360 |
| OKTOBER | 2423 | 2162 | 439 | 10469 | 2278 | 13070 | 6208 | 47619 |
| NOVEMBER | 2327 | 2091 | 414 | 9139 | 1847 | 11644 | 5975 | 62918 |
| DECEMBER | 2037 | 1915 | 391 | 6573 | 1134 | 8879 | - | 69671 |

(1) INBEGREPEN DE DAARBIJ AANWENDBARE VERDUNNINGS- EN OPLOSMIDDELEN

SCHEIKUNDIGE NIJVERHEID (VERVOLG)

| | STIKSTOF ONDER VORM VAN AMMONIAK SULFAAT BEKOMEN DOOR TE RUGWINN. (T/N) | GEWOON SUPER- FOSFAAT (T) | ANDERE FOSFAAT- MEST- STOFFEN (T) | GEMALEN THOMAS- SLAKKEN (T) | SAMENGESTELDE MESTSTOFFEN (2) (GEMENGE EN COMPLEXE) | | | MENGSLS VAN MESTSTOFFEN (3) | | | | |
|-------------|---|------------------------------------|---|--------------------------------------|--|-----------------|--------------|--------------------------------|-----------------------|----------------------------------|---|--|
| | | | | | PRODUK- TIE IN T/GOEDE- REN | GEHALTE AAN : | | | THOMAS KALI (T) | N P K MEST- STOFFEN (T) | ANDERE MENGSLS VAN MEST- STOFFEN (T) | |
| | | | | | | STIKSTOF (T) | POTAS (T) | FOSFOOR- ZUUR (T) | | | | |
| 1982 | 8711 | 15456 | 43149 | 32670 | 128881 | 17492 | 15075 | 22632 | 20698 | 2330 | 2347 | |
| 1983 | 9179 | 15641 | 49386 | 22259 | 137240 | 20886 | 18222 | 24991 | 22547 | 2994 | 1402 | |
| 1984 | 12243 | 16793 | 47758 | 21175 | 146559 | 21790 | 20039 | 25319 | 22735 | 1800 | 1243 | |
| 1985 | 12597 | 17275 | 47943 | - | 145682 | 21291 | 20663 | 23065 | 17676 | 5290 | 5290 | |
| 1986 | 13592 | 15441 | 58852 | - | 130621 | 18768 | 18872 | 21448 | 17718 | 5348 | 6553 | |
| 1986 | | | | | | | | | | | | |
| FEBRUARI | 13353 | 15518 | 57048 | - | 158589 | 25221 | 20190 | 26815 | 11348 | 7835 | 4943 | |
| MAART | 14150 | 17607 | 64925 | - | 156290 | 21777 | 21425 | 25900 | 19828 | 14576 | 5231 | |
| APRIL | 12656 | 17537 | 59588 | - | 157893 | 20432 | 25191 | 25012 | 10059 | 11559 | 9754 | |
| MEI | 14535 | 12986 | 67150 | - | 126629 | 17262 | 19202 | 19950 | 13146 | 6885 | 6824 | |
| JUNI | 13410 | 13982 | 57638 | - | 107072 | 14244 | 17448 | 15816 | 17486 | 580 | 11606 | |
| JULI | 13746 | 4235 | 55522 | - | 61147 | 7075 | 12088 | 13153 | 15336 | 848 | 9055 | |
| AUGUSTUS | 13094 | 18065 | 64509 | - | 126400 | 16629 | 12536 | 21163 | 22801 | 1475 | 10270 | |
| SEPTEMBER | 11211 | 21076 | 62484 | - | 129849 | 16604 | 18995 | 20646 | 44393 | 1370 | 10667 | |
| OKTOBER | 13195 | 19148 | 62674 | - | 135938 | 19621 | 22977 | 22123 | 19549 | 382 | 2745 | |
| NOVEMBER | 14108 | 14240 | 51900 | - | 113924 | 18839 | 16049 | 21605 | 12677 | 1351 | 330 | |
| DECEMBER | 14689 | 10258 | 53347 | - | 140539 | 21443 | 22006 | 21613 | 16292 | 6295 | 3091 | |
| 1987 | | | | | | | | | | | | |
| JANUARI | 14090 | 12433 | 54326 | - | 130920 | 20203 | 18772 | 18572 | 10403 | 9967 | 3248 | |
| FEBRUARI | 13545 | 13974 | 49360 | - | 132801 | 19550 | 19645 | 20160 | 7108 | 12912 | 4637 | |
| MAART | 15647 | 21920 | 60025 | - | 160869 | 22937 | 23674 | 25129 | 17211 | 20148 | 5192 | |
| APRIL | 14302 | 18095 | 59912 | - | 155141 | 19958 | 24613 | 24729 | 14660 | 22608 | 4532 | |
| MEI | 14413 | 11167 | 52213 | - | 121508 | 17704 | 15500 | 17431 | 9395 | 3265 | 3666 | |
| JUNI | 13434 | 14305 | 47279 | - | 119409 | 18444 | 20725 | 18121 | 9508 | 1316 | 11874 | |
| JULI | 13165 | 11069 | 47062 | - | 70234 | 8703 | 11452 | 14998 | 8822 | 3004 | 11440 | |
| AUGUSTUS | 14722 | 15966 | 54052 | - | 123101 | 15915 | 18592 | 21092 | 16872 | 1669 | 10727 | |
| SEPTEMBER | 14400 | 19849 | 59633 | - | 120427 | 18770 | 22429 | 25265 | 44823 | 5265 | 11918 | |
| OKTOBER | 10630 | 18747 | 57505 | - | 159660 | 21885 | 25630 | 23970 | 23585 | 9227 | 8192 | |
| NOVEMBER | 14770 | 17479 | 46715 | - | 146306 | 20024 | 18823 | 22819 | 14080 | 5194 | 3828 | |
| DECEMBER | 13738 | 15098 | 47413 | - | 144387 | 19635 | 20643 | 20507 | 15091 | 11278 | 3748 | |

(1) DE CIJFERS OMVATTEN DE PRODUCTIE VAN MINERAAL- EN BEENDERRIJCAZIUMFOSFAAT EN VAN GECONCENTREERD SUPERFOSFAAT
(2) IN DEZE CIJFERS ZIJN DE HOEVEELHEDEN NIET INBEGREPEN VAN DE VESTIGINGEN DIE UITSLUITEND MESTSTOFFEN MENGEN EN DIE GEEN ENKEL VRUCHTBAARMAKEND ELEMENT ZELF VOORTBRENGEN
(3) PRODUCTIE VAN DE VESTIGINGEN DIE UITSLUITEND MESTSTOFFEN MENGEN

NIJVERHEID DER PETROLEUMDERIVATEN (IN METRIEKE TON)

| | IN BE- WERKINGE GESTELDE RUWE PE- TROLEUM | AUTO- BENZINE | Vlieg- tuigben- zine en carbu- reactor (type benzine) | PETRO- LEUM EN CARBU- REACTOR (TYPE PE TROLEUM) | GASOIL | LICHTE STOOK- OLIE | RESIDU- ELE STOOK- OLIE | PETRO- LEUM- GAS | RESIDU- ELE PETRO- LEUM- TEER | ASFALT- ACHTIGE AARDPEK | SPECIALE BENZINE EN WHITE SPIRIT |
|-------------|---|------------------|---|--|--------|--------------------------|----------------------------------|------------------------|---|-------------------------------|--|
| 1982 | 1966091 | 306303 | 23695 | 116850 | 610686 | 51477 | 591485 | 34047 | 51549 | 45769 | 21129 |
| 1983 | 1651797 | 328571 | 18189 | 99865 | 599026 | 29564 | 383077 | 31587 | 64193 | 58675 | 19512 |
| 1984 | 1559865 | 309087 | 22229 | 79663 | 634977 | 34023 | 440536 | 31262 | 52444 | 43897 | 22504 |
| 1985 | 1355702 | 321066 | 17327 | 85579 | 595955 | 15379 | 303180 | 35132 | 27563 | 43005 | 21458 |
| 1986 | 1935277 | 408861 | 12940 | 99976 | 776589 | 13652 | 609688 | 84988 | 19317 | 55472 | 30109 |
| 1986 | | | | | | | | | | | |
| FEBRUARI | 1754567 | 380046 | 8533 | 91546 | 707043 | 11341 | 453979 | 77112 | 30624 | 15986 | 25300 |
| MAART | 1841597 | 381282 | 9202 | 93580 | 841832 | 14113 | 354574 | 83311 | 33408 | 25876 | 27745 |
| APRIL | 1986563 | 386669 | 21018 | 120380 | 849401 | 10960 | 545293 | 92545 | 14009 | 43221 | 25290 |
| MEI | 2005838 | 417300 | 14699 | 98917 | 826363 | 4918 | 605090 | 93552 | 13171 | 65940 | 35286 |
| JUNI | 1896382 | 462981 | 12128 | 58388 | 759053 | 11966 | 599222 | 69685 | 37698 | 46856 | 17451 |
| JULI | 2189982 | 412663 | 19429 | 120236 | 895755 | 3407 | 754659 | 80963 | 8577 | 80966 | 35790 |
| AUGUSTUS | 2094891 | 427862 | 13679 | 90533 | 887857 | 12771 | 777181 | 90951 | 3773 | 101662 | 37368 |
| SEPTEMBER | 1926525 | 399910 | 15610 | 110950 | 752626 | 10191 | 706267 | 85888 | 15283 | 84689 | 33887 |
| OKTOBER | 1656104 | 425261 | 12698 | 82135 | 594630 | 9198 | 681360 | 81218 | 31085 | 85477 | 36589 |
| NOVEMBER | 2019669 | 424316 | 12921 | 122107 | 734608 | 32985 | 651272 | 84760 | -8217 | 60006 | 27722 |
| DECEMBER | 2094000 | 448154 | 11230 | 106981 | 808900 | 32700 | 645200 | 105959 | 39719 | 50884 | 29901 |
| 1987 | | | | | | | | | | | |
| JANUARI | 2322698 | 423142 | 17029 | 125084 | 874905 | 23129 | 774032 | 97587 | 6122 | 25932 | 24382 |
| FEBRUARI | 1851775 | 349745 | 19223 | 90361 | 702828 | 25764 | 509195 | 76337 | 41768 | 6815 | 24583 |
| MAART | 1897796 | 438914 | 442 | 77120 | 743964 | 37221 | 531197 | 91280 | -30663 | 45689 | 19675 |
| APRIL | 1995606 | 351913 | 11660 | 72188 | 677919 | 28712 | 568573 | 90056 | 6534 | 48229 | 37410 |
| MEI | 1889380 | 407312 | 13671 | 89166 | 692721 | 17423 | 327856 | 97571 | 20958 | 70806 | 37358 |
| JUNI | 1808828 | 377132 | 8644 | 91625 | 715848 | 17687 | 647945 | 97095 | 41606 | 80588 | 29267 |
| JULI | 2130946 | 412664 | 5594 | 150082 | 728169 | 8599 | 818362 | 99945 | 19852 | 80011 | 25627 |
| AUGUSTUS | 1850977 | 425599 | 14003 | 90270 | 691455 | 12866 | 674844 | 90844 | -26372 | 53007 | 23705 |
| SEPTEMBER | 1928485 | 380718 | 7967 | 114165 | 693701 | 12895 | 647755 | 80817 | 30870 | 102660 | 36459 |
| OKTOBER | 2117068 | 406462 | 23267 | 93067 | 778295 | 4144 | 769582 | 72965 | -598 | 75065 | 23705 |
| NOVEMBER | 2211949 | 428979 | 17191 | 92340 | 764507 | 21435 | 759384 | 89477 | 8208 | 54993 | 19332 |

STEENKOOLAGGLOMERAAT- EN COKESFABRIEKEN

| | STEENKOOLAGGLOMERATENFABRIEKEN (T) | | | COKESFABRIEKEN | | | | |
|-------------|---------------------------------------|-----------------------------|-----------------|----------------------|-----------------|--------------------------|-------------------------------|-------------------------------------|
| | PRODUKTIE | VERKOCHT OF AFGESTAAN | VOORRAAD (1) | OVENS | | GRONDSTOFFEN (1 000 T) | | PRODUKTIE VAN COKES (1 000 T) |
| | | | | AANTAL BATTERIJEN | AANTAL OVENS | VERBRUIKTE STEENKOLEN | VOORRAAD STEENKOLEN (1) | |
| 1982 | 4.2 | 4.1 | - | 34 | 1096 | 575 | 780 | 435 |
| 1983 | 3.8 | 3.7 | 0.2 | 33 | 1065 | 552 | 501 | 426 |
| 1984 | - | - | - | 32 | 1005 | 652 | 427 | 494 |
| 1985 | - | - | - | 31 | 998 | 652 | 497 | 497 |
| 1986 | - | - | - | 26 | 899 | 557 | 506 | 428 |
| 1986 | | | | | | | | |
| FEBRUARI | - | - | - | 27 | 999 | 591 | 579 | 452 |
| MAART | - | - | - | 31 | 996 | 651 | 507 | 493 |
| APRIL | - | - | - | 30 | 963 | 605 | 444 | 464 |
| MEI | - | - | - | 30 | 962 | 517 | 405 | 406 |
| JUNI | - | - | - | 30 | 960 | 484 | 519 | 373 |
| JULI | - | - | - | 27 | 888 | 541 | 439 | 408 |
| AUGUSTUS | - | - | - | 27 | 888 | 551 | 380 | 424 |
| SEPTEMBER | - | - | - | 27 | 893 | 542 | 465 | 417 |
| OKTOBER | - | - | - | 27 | 899 | 540 | 484 | 412 |
| NOVEMBER | - | - | - | 27 | 899 | 505 | 526 | 384 |
| DECEMBER | - | - | - | 26 | 899 | 531 | 506 | 390 |
| 1987 | | | | | | | | |
| JANUARI | - | - | - | 26 | 901 | 545 | 502 | 410 |
| FEBRUARI | - | - | - | 26 | 901 | 524 | 506 | 396 |
| MAART | - | - | - | 26 | 901 | 593 | 375 | 449 |
| APRIL | - | - | - | 26 | 900 | 565 | 354 | 431 |
| MEI | - | - | - | 26 | 900 | 571 | 453 | 430 |
| JUNI | - | - | - | 26 | 901 | 564 | 494 | 425 |
| JULI | - | - | - | 26 | 901 | 552 | 459 | 425 |
| AUGUSTUS | - | - | - | 26 | 901 | 586 | 410 | 448 |
| SEPTEMBER | - | - | - | 26 | 901 | 591 | 487 | 446 |
| OKTOBER | - | - | - | 26 | 901 | 605 | 426 | 466 |
| NOVEMBER | - | - | - | 26 | 901 | 607 | 438 | 453 |
| DECEMBER | - | - | - | 26 | 900 | 585 | 407 | 448 |

COKESFABRIEKEN (VERVOLG)

| | LEVERINGEN VAN COKES (1.000T) | | | | VOOR- RADEN COKES (1) (1.000T) | AMMO- NIAK (2) (1.000T) | GAS (3) (1.000.000 M3) | | | | |
|-------------|-------------------------------|---------|-----------------------------|--------|--|----------------------------------|--------------------------|-----------------------|------------------------------|-----------------------------|---------------------------|
| | IJZER- NIJVER- HEID | UITVOER | ANDERE AANWEN- DINGEN | TOTAAL | | | TOTALE PRODUK- TIE | ONTVAN- GEN GAS | EIGEN VERBRUIK | | TOTALE LEVE- RINGEN |
| | | | | | | | | | VERWAR- MING DER OVENS | ANDERE AANWEN- DINGEN | |
| 1982 | 382 | 39 | 10.5 | 432 | 174 | 2.4 | 184 | 11 | 89 | 8 | 98 |
| 1983 | 372 | 50 | 8.1 | 431 | 114 | 2.4 | 185 | 11 | 86 | 8 | 102 |
| 1984 | 416 | 72 | 9.4 | 498 | 71 | 2.8 | 215 | 16 | 103 | 10 | 118 |
| 1985 | 412 | 70 | 1.4 | 496 | 80 | 3.0 | 211 | 15 | 99 | 8 | 118 |
| 1986 | 357 | 58 | 1.2 | 428 | 72 | 2.4 | 183 | 17 | 88 | 7 | 105 |
| 1986 | | | | | | | | | | | |
| FEBRUARI | 360 | 86 | 17.0 | 463 | 69 | 2.5 | 194 | 17 | 97 | 11 | 104 |
| MAART | 404 | 49 | 16.2 | 469 | 92 | 2.6 | 213 | 19 | 103 | 9 | 119 |
| APRIL | 391 | 72 | 14.3 | 477 | 79 | 2.6 | 200 | 18 | 97 | 8 | 113 |
| MEI | 307 | 41 | 8.3 | 356 | 130 | 2.3 | 173 | 13 | 84 | 7 | 96 |
| JUNI | 322 | 46 | 9.9 | 378 | 125 | 2.2 | 158 | 8 | 77 | 5 | 92 |
| JULI | 355 | 53 | 5.1 | 413 | 117 | 2.2 | 174 | 18 | 82 | 5 | 104 |
| AUGUSTUS | 365 | 53 | 5.6 | 423 | 118 | 2.4 | 183 | 16 | 86 | 5 | 109 |
| SEPTEMBER | 353 | 55 | 13.2 | 421 | 114 | 2.3 | 180 | 17 | 85 | 13 | 100 |
| OKTOBER | 352 | 55 | 13.7 | 420 | 105 | 2.4 | 176 | 17 | 83 | 5 | 104 |
| NOVEMBER | 334 | 46 | 12.9 | 392 | 97 | 2.2 | 166 | 14 | 74 | 6 | 100 |
| DECEMBER | 348 | 51 | 11.7 | 411 | 72 | 2.2 | 168 | 18 | 78 | 6 | 101 |
| 1987 | | | | | | | | | | | |
| JANUARI | 347 | 55 | 11.6 | 414 | 71 | 3.9 | 179 | 13 | 84 | 7 | 101 |
| FEBRUARI | 357 | 50 | 7.2 | 414 | 52 | 2.2 | 153 | 18 | 79 | 5 | 87 |
| MAART | 389 | 54 | 7.0 | 443 | 52 | 2.4 | 198 | 19 | 92 | 7 | 119 |
| APRIL | 369 | 49 | 4.3 | 422 | 60 | 2.2 | 189 | 18 | 85 | 5 | 116 |
| MEI | 370 | 59 | 3.9 | 433 | 60 | 2.1 | 188 | 19 | 86 | 6 | 116 |
| JUNI | 382 | 56 | 4.0 | 442 | 43 | 2.0 | 185 | 18 | 83 | 6 | 115 |
| JULI | 351 | 52 | 4.2 | 407 | 62 | 1.7 | 180 | 15 | 82 | 5 | 108 |
| AUGUSTUS | 378 | 59 | 6.6 | 443 | 66 | 2.4 | 191 | 17 | 87 | 6 | 116 |
| SEPTEMBER | 376 | 75 | 9.7 | 461 | 69 | 2.4 | 198 | 16 | 89 | 5 | 120 |
| OKTOBER | 402 | 65 | 8.7 | 476 | 60 | 2.6 | 193 | 18 | 90 | 13 | 108 |
| NOVEMBER | 393 | 71 | 9.1 | 473 | 49 | 2.6 | 194 | 18 | 89 | 5 | 118 |
| DECEMBER | 357 | 67 | 9.1 | 433 | 64 | 2.4 | 188 | 17 | 89 | 9 | 107 |

(1) EINDE VAN DE MAAND OF HET JAAR

(2) UITGEDRUKT IN ZWAVELAMMONIUM

(3) 00,760 MM HG EN 4,250 KCAL/M3

NETTO-PRODUKTIE, INVOER ET UITVOER VAN GAS (1.000 M3)(1)

| | GAS- FABRIEKEN (1.000 M3) | COKESFABRIEKEN | | TOTALE PRODUKTIE (1.000 M3) | INVOER (1.000 M3) | UITVOER (1.000 M3) | TOTAAL BE- SCHIKBAAR GAS (1.000 M3) |
|-------------|---------------------------------|---|--|-----------------------------------|----------------------|-----------------------|--|
| | | PRODUKTIE BESTEMD VOOR RECHTSTREEKSE LEVERIN- GEN AAN DE NIJVERHEID | | | | | |
| 1982 | 103 | 49422 | | 49525 | 794234 | 25854 | 817904 |
| 1983 | 93 | 51796 | | 51889 | 815721 | 24339 | 843271 |
| 1984 | 84 | 59705 | | 59789 | 836085 | 26032 | 869842 |
| 1985 | 79 | 59556 | | 59635 | 831632 | 28497 | 862770 |
| 1986 | 46 | 52985 | | 53031 | 785331 | 27972 | 810390 |
| 1986 | | | | | | | |
| FEBRUARI | 115 | 52377 | | 52492 | 1168956 | 42998 | 1178450 |
| MAART | 86 | 60331 | | 60417 | 931260 | 36548 | 955129 |
| APRIL | 69 | 57089 | | 57158 | 869315 | 30333 | 896140 |
| MEI | 38 | 47949 | | 47987 | 710300 | 19691 | 738596 |
| JUNI | 33 | 46180 | | 46213 | 577027 | 19420 | 603820 |
| JULI | 28 | 52075 | | 52103 | 506355 | 19344 | 539114 |
| AUGUSTUS | 30 | 54679 | | 54709 | 462443 | 14001 | 503151 |
| SEPTEMBER | 36 | 50543 | | 50579 | 719252 | 20338 | 749493 |
| OKTOBER | 8 | 52790 | | 52798 | 707027 | 25910 | 733915 |
| NOVEMBER | 8 | 50444 | | 50452 | 793519 | 31032 | 812939 |
| DECEMBER | 9 | 50990 | | 50999 | 953424 | 35947 | 968476 |
| 1987 | | | | | | | |
| JANUARI | - | 51202 | | 51202 | 1271732 | 53699 | 1269235 |
| FEBRUARI | - | 43863 | | 43863 | 1066370 | 46666 | 1063567 |
| MAART | - | 60199 | | 60199 | 1199912 | 49786 | 1210325 |
| APRIL | - | 58944 | | 58944 | 785340 | 27649 | 816635 |
| MEI | - | 58660 | | 58660 | 781649 | 23604 | 816705 |
| JUNI | - | 58069 | | 58069 | 765195 | 16574 | 806690 |
| JULI | - | 54692 | | 54692 | 589304 | 15772 | 628224 |
| AUGUSTUS | - | 58478 | | 58478 | 465134 | 14002 | 509610 |
| SEPTEMBER | - | 60662 | | 60662 | 623980 | 18217 | 666425 |
| OKTOBER | - | 54769 | | 54769 | 747880 | 27228 | 775421 |
| NOVEMBER | - | 59895 | | 59895 | 941844 | 34372 | 967367 |
| DECEMBER | - | 54336 | | 54336 | 1094158 | 40343 | 1108151 |

(1) BRON : ADMINISTRATIE VOOR ENERGIE

NIJVERHEID VAN DE NIET-METAALHOUDENDE MINERALEN

| | PRODUKTIE VAN DE KLEINIJVERHEID | | | | | | | HOLLE STEEN VOOR VLOEREN (M2) | ANDERE KLEI-PRODUKTEN (1) |
|-------------|--------------------------------------|----------------------------------|--------|------------------------|---------------------|--------|---|-------------------------------|---------------------------|
| | BAKSTEEN VOOR GEWOON METSELWERK (M3) | | | GEVELSTEEN (M3) | | | | | |
| | VOLLE BAKSTEEN | GEPERFO-REERDE EN HOLLE BAKSTEEN | TOTAAL | MET DE MACHINE GEVORMD | MET DE HAND GEVORMD | TOTAAL | | | |
| 1982 | 18383 | 64667 | 83049 | 14628 | 12195 | 26822 | - | - | |
| 1983 | 15975 | 61144 | 77119 | 16094 | 13819 | 29913 | - | - | |
| 1984 | 15419 | 63629 | 79048 | 17177 | 18532 | 35709 | - | - | |
| 1985 | 16765 | 65949 | 82714 | 15775 | 21200 | 36975 | - | - | |
| 1986 | 14305 | 72302 | 86608 | 18348 | 23230 | 41578 | - | - | |
| 1986 | | | | | | | | | |
| FEBRUARI | 8670 | 57071 | 62341 | 12025 | 17553 | 29578 | - | - | |
| MAART | 10782 | 49889 | 60671 | 11444 | 18734 | 30178 | - | - | |
| APRIL | 17067 | 71775 | 88842 | 23830 | 24328 | 48158 | - | - | |
| MEI | 13038 | 82087 | 95125 | 22104 | 22751 | 44855 | - | - | |
| JUNI | 15712 | 70314 | 86026 | 23762 | 25817 | 49579 | - | - | |
| JULI | 13128 | 79607 | 92735 | 19319 | 19111 | 38430 | - | - | |
| AUGUSTUS | 15646 | 77358 | 93004 | 19958 | 23729 | 43687 | - | - | |
| SEPTEMBER | 17727 | 79322 | 97049 | 21818 | 27404 | 49222 | - | - | |
| OKTOBER | 16950 | 85675 | 102625 | 21326 | 29025 | 50351 | - | - | |
| NOVEMBER | 16908 | 78898 | 95806 | 16947 | 24607 | 41554 | - | - | |
| DECEMBER | 13084 | 73912 | 86996 | 17636 | 23170 | 40806 | - | - | |
| 1987 | | | | | | | | | |
| JANUARI | 7616 | 29369 | 36985 | 9355 | 14164 | 23519 | - | - | |
| FEBRUARI | 11233 | 18979 | 30212 | 10272 | 16337 | 26609 | - | - | |
| MAART | 14298 | 57758 | 72056 | 18425 | 21588 | 40013 | - | - | |
| APRIL | 12402 | 86769 | 99171 | 19312 | 25717 | 45029 | - | - | |
| MEI | 13357 | 86401 | 99758 | 21197 | 24737 | 45934 | - | - | |
| JUNI | 13693 | 88842 | 102535 | 23323 | 28238 | 51561 | - | - | |
| JULI | 8317 | 76990 | 85307 | 20175 | 20719 | 40894 | - | - | |
| AUGUSTUS | 17770 | 79046 | 96816 | 20332 | 25343 | 45675 | - | - | |
| SEPTEMBER | 13388 | 94171 | 107559 | 24629 | 29604 | 54233 | - | - | |
| OKTOBER | 11588 | 93223 | 104811 | 24672 | 29055 | 53727 | - | - | |
| NOVEMBER | 14061 | 81947 | 96008 | 21790 | 25721 | 47511 | - | - | |
| DECEMBER | 16390 | 86139 | 102529 | 19921 | 22093 | 42014 | - | - | |
| 1988 | | | | | | | | | |
| JANUARI | 12177 | 75275 | 87452 | 24822 | 23881 | 48703 | - | - | |

(1) ANDERE DAN PANNEN, BOUWKERAMIEK, BLOEMPOTTEN, DUIVENKWEKERS-, HUISHOUDLIJKE- EN KUNSTAARDEWERK

NIJVERHEID VAN DE NIET-METAALHOUDENDE MINERALEN (VERVOLG)

| | PRODUKTIE VAN DE KERAMIEKNIJVERHEID | | | | | | | |
|-------------|---|------------|----------------------|----------------------|-----------------|---------------------------------------|---------------|--------|
| | PLATEEL-EN PORS. VAATWERK, ELEC-TROTECHN. PORSELEIN, KUNSTZAND-STEEN EN DIVERS. (T) | TEGELS | VUUR-VASTE-PRODUKTEN | PANNEN EN BIJBEHOREN | FABRIEKS-TEGELS | KLEI, VUURSTEEN, KWARTS, EN KWARTSIET | BOUW-KERAMIEK | POTTEN |
| | | (1.000 M2) | (T) | (T) | (T) | (1000 T) | (T) | (T) |
| 1982 | 672 | 18 | 9022 | 7113 | 233 | 29 | 656 | 1722 |
| 1983 | 665 | 11 | 7333 | 6502 | 219 | 57 | 1196 | 1671 |
| 1984 | 580 | 6 | 8358 | 6998 | 171 | 54 | 1395 | 1737 |
| 1985 | 518 | 5 | 9200 | 7240 | 142 | 51 | 1530 | 1513 |
| 1986 | 474 | - | 8647 | 7549 | - | 35 | 1902 | 1334 |
| 1986 | | | | | | | | |
| FEBRUARI | 519 | - | 9493 | 5996 | - | 13 | 1290 | 1046 |
| MAART | 582 | - | 9727 | 7023 | - | 20 | 1802 | 1255 |
| APRIL | 597 | - | 10836 | 8382 | - | 66 | 2400 | 1395 |
| MEI | 477 | - | 7858 | 5853 | - | 45 | 2392 | 1398 |
| JUNI | 565 | - | 8879 | 7142 | - | 65 | 1923 | 1834 |
| JULI | 161 | - | 9163 | 7032 | - | 24 | 1400 | 1800 |
| AUGUSTUS | 446 | - | 6880 | 7141 | - | 25 | 1677 | 721 |
| SEPTEMBER | 438 | - | 7424 | 8405 | - | 36 | 2094 | 1728 |
| OKTOBER | 540 | - | 9751 | 9551 | - | 51 | 2255 | 1554 |
| NOVEMBER | 408 | - | 8015 | 8063 | - | 36 | 1723 | 1253 |
| DECEMBER | 378 | - | 6590 | 8427 | - | 29 | 2301 | 690 |
| 1987 | | | | | | | | |
| JANUARI | 405 | - | 6461 | 8647 | - | 1 | 1534 | 803 |
| FEBRUARI | 415 | - | 6573 | 8494 | - | 16 | 1193 | 1440 |
| MAART | 467 | - | 8083 | 8691 | - | 30 | 1291 | 1534 |
| APRIL | 469 | - | 8575 | 8548 | - | 47 | 1744 | 1512 |
| MEI | 386 | - | 7813 | 9243 | - | 60 | 1731 | 1724 |
| JUNI | 456 | - | 10343 | 9557 | - | 67 | 1792 | 1919 |
| JULI | 136 | - | 9035 | 6499 | - | 28 | 1716 | 1778 |
| AUGUSTUS | 443 | - | 6821 | 7523 | - | 30 | 1724 | 490 |
| SEPTEMBER | 425 | - | 8052 | 10226 | - | 39 | 1891 | 1455 |
| OKTOBER | 447 | - | 8847 | 9296 | - | 32 | 1829 | 1183 |
| NOVEMBER | 361 | - | 8171 | 8929 | - | 24 | 1791 | 885 |
| DECEMBER | 396 | - | 7507 | 9373 | - | 8 | 2107 | 829 |
| 1988 | | | | | | | | |
| JANUARI | 371 | - | 7327 | 9290 | - | - | 1638 | 1259 |

(1) BEKLEIDINGSTEGELS IN PLATEELAAHDE EN IN ZANDSTEEN, BEVLOERINGSTEGELS IN HALVE ZANDSTEEN

| | PRODUKTIE VAN KALK, KALKSTEEN EN KALKDERIVATEN | | | | | | PRODUKTIE VAN DE CEMENT- NIJVERHEID (T) | | | |
|-------------|--|----------------------------|-------------|-------------------------------|---------------------------------------|---|--|--------------------------|--|--------|
| | KALK (1000 T) | KALK- STEEN (1000 T) | DOLOMIET | | GIPS- AGLO- MERATEN (1000M2) | NATUUR- LIJK CALCIUM CARBO- NAAT (T) | PORT- LAND- CEMENT (T) | METAAL- CEMENT (I) | UITGE- VOERDE PORT- LAND- CEMENT- KLINKER | TOTAAL |
| | | | RUWE (T) | WIT- GEGLOEI- DE (T) | | | | | | |
| 1982 | 114 | 2055 | 215068 | 13247 | 1410 | 27304 | 272261 | 192756 | 61674 | 526691 |
| 1983 | 133 | 1837 | 226114 | 14510 | 1526 | 21647 | 230451 | 186235 | 59874 | 476560 |
| 1984 | 165 | 1710 | 248516 | 15804 | 1572 | 34112 | 231027 | 184947 | 59711 | 475685 |
| 1985 | 151 | 1710 | 267537 | - | 1490 | 37207 | 212148 | 181963 | 67326 | 461437 |
| 1986 | 149 | 1764 | 336155 | - | 1568 | 40138 | 220518 | 189016 | 70457 | 479991 |
| 1987 | - | - | - | - | - | - | 226383 | 188450 | 59261 | 474094 |
| 1986 | | | | | | | | | | |
| FEBRUARI | 137 | 1094 | 280946 | - | 1181 | 37630 | 83166 | 55928 | 29466 | 168560 |
| MAART | 157 | 1517 | 346556 | - | 1143 | 40992 | 196368 | 147528 | 73586 | 417482 |
| APRIL | 159 | 2074 | 389165 | - | 1523 | 40720 | 262195 | 202865 | 100963 | 566023 |
| MEI | 139 | 1728 | 342404 | - | 1268 | 43380 | 266842 | 227031 | 70780 | 564653 |
| JUNI | 145 | 2254 | 315685 | - | 1456 | 41150 | 292481 | 266842 | 48098 | 607421 |
| JULI | 132 | 1595 | 306650 | - | 2100 | 37779 | 189855 | 162958 | 71476 | 424289 |
| AUGUSTUS | 138 | 1908 | 315365 | - | 2266 | 35595 | 273898 | 236246 | 82309 | 592453 |
| SEPTEMBER | 162 | 2229 | 337338 | - | 1663 | 50679 | 257349 | 261095 | 71380 | 589824 |
| OKTOBER | 171 | 2219 | 342234 | - | 1741 | 43513 | 266081 | 259890 | 71642 | 597613 |
| NOVEMBER | 149 | 1627 | 337102 | - | 1386 | 35571 | 222695 | 200811 | 76883 | 500389 |
| DECEMBER | 142 | 1634 | 361573 | - | 1209 | 39244 | 172168 | 155579 | 56292 | 384039 |
| 1987 | | | | | | | | | | |
| JANUARI | 133 | 763 | 221042 | - | 1280 | 39048 | 90601 | 29505 | 10517 | 130623 |
| FEBRUARI | 127 | 1382 | 292822 | - | 1317 | 38049 | 138563 | 89544 | 36932 | 265039 |
| MAART | 153 | 1718 | 366143 | - | 1621 | 36018 | 204588 | 155870 | 39792 | 400250 |
| APRIL | 152 | 2145 | 338579 | - | 1628 | 43103 | 281380 | 238070 | 92232 | 611682 |
| MEI | 153 | 2043 | 351746 | - | 1280 | 43519 | 282768 | 249133 | 54364 | 586265 |
| JUNI | 151 | 2289 | 358830 | - | 1750 | 47071 | 269357 | 251967 | 72607 | 593931 |
| JULI | 135 | 1722 | 336095 | - | 127 | 33490 | 211006 | 186074 | 72061 | 469141 |
| AUGUSTUS | 134 | 2050 | 304002 | - | 2259 | 31239 | 247949 | 212499 | 66420 | 526868 |
| SEPTEMBER | 150 | 2367 | 365144 | - | 2000 | 38759 | 287295 | 261908 | 86165 | 635368 |
| OKTOBER | 167 | 2511 | 402460 | - | 2134 | 36740 | 293692 | 252110 | 66403 | 612205 |
| NOVEMBER | 155 | 2311 | 341368 | - | 2175 | 29876 | 238527 | 213686 | 67869 | 520082 |
| DECEMBER | 153 | 1853 | 395599 | - | 1624 | 28675 | 170868 | 121029 | 45772 | 337669 |
| 1988 | | | | | | | | | | |
| JANUARI | - | - | - | - | - | - | 200307 | 130696 | 65416 | 396419 |

(1) HOOGVENCEMENT, IJZERCEMENT, PERMETAALCEMENT, OVERGESULFATEERD CEMENT

IJZER- EN STAALNIJVERHEID

| | AANTAL HOOG- OVENS IN WERKING | PRODUK- TIE HOOG- OVENS- SLAKKEN (1000 T) | PRODUKTIE VAN IJZER EN STAAL (1.000 T) | | | | | | | B. HALF- PRODUKTEN (1) | |
|-------------|---|--|--|-----------------|-----------------|---------------------------------------|-------------------------|---------------------------------------|---------------|---------------------------|------------------------------|
| | | | GIET- IJZER | STAAL | | | | | TOTAAL (2) | VOOR HERWAL- SERS | ANDERE HALFPRO- DUKTEN |
| | | | | THOMAS STAAL | MARTIN STAAL | IN ELEK. OVEN GEWONNEN STAAL | ZUUR- STOF- STAAL | VLOEIEND STAAL V. HET GIETEN | | | |
| 1982 | 11 | - | 653 | - | - | 59.6 | 764 | 9.5 | 826.3 | 42 | 99 |
| 1983 | 12 | - | 669 | - | - | 56.8 | 780 | 9.6 | 846.4 | 55 | 132 |
| 1984 | 13 | - | 747 | - | - | 65.0 | 867 | 9.7 | 941.9 | 55 | 128 |
| 1985 | 12 | - | 727 | - | - | 63.3 | 818 | 8.5 | 890.6 | 54 | 103 |
| 1986 | 11 | - | 671 | - | - | 49.6 | 756 | 7.9 | 813.7 | 57 | 91 |
| 1986 | | | | | | | | | | | |
| FEBRUARI | 12 | - | 677 | - | - | 72.1 | 756 | 9.5 | 837.2 | 73 | 80 |
| MAART | 12 | - | 738 | - | - | 51.4 | 836 | 10.3 | 897.6 | 55 | 122 |
| APRIL | 12 | - | 705 | - | - | 61.4 | 808 | 9.3 | 878.3 | 68 | 107 |
| MEI | 11 | - | 572 | - | - | 42.6 | 644 | 5.6 | 692.4 | 53 | 76 |
| JUNI | 11 | - | 665 | - | - | 42.5 | 738 | 8.0 | 789.0 | 80 | 118 |
| JULI | 11 | - | 633 | - | - | 27.7 | 711 | 2.4 | 741.0 | 57 | 62 |
| AUGUSTUS | 10 | - | 716 | - | - | 43.9 | 796 | 9.1 | 849.2 | 35 | 61 |
| SEPTEMBER | 11 | - | 693 | - | - | 51.2 | 771 | 8.9 | 831.6 | 60 | 92 |
| OKTOBER | 11 | - | 670 | - | - | 46.3 | 748 | 8.6 | 802.6 | 60 | 143 |
| NOVEMBER | 10 | - | 645 | - | - | 47.3 | 769 | 7.1 | 823.4 | 48 | 72 |
| DECEMBER | 10 | - | 634 | - | - | 36.9 | 718 | 7.2 | 762.3 | 33 | 73 |
| 1987 | | | | | | | | | | | |
| JANUARI | 10 | - | 479 | - | - | 54.1 | 528 | 6.4 | 588.9 | 32 | 135 |
| FEBRUARI | 10 | - | 479 | - | - | 54.2 | 528 | 7.6 | 590.3 | 53 | 69 |
| MAART | 10 | - | 720 | - | - | 51.2 | 791 | 7.6 | 849.6 | 60 | 155 |
| APRIL | 10 | - | 706 | - | - | 46.6 | 782 | - | 836.0 | 66 | 104 |
| MEI | 10 | - | 746 | - | - | 57.3 | 819 | - | 883.0 | 76 | 104 |
| JUNI | 11 | - | 709 | - | - | 57.4 | 789 | - | 854.0 | 91 | 138 |
| JULI | 10 | - | 611 | - | - | 26.2 | 674 | - | 707.0 | 57 | 133 |
| AUGUSTUS | 10 | - | 731 | - | - | 49.0 | 800 | - | 856.0 | 22 | 65 |
| SEPTEMBER | 11 | - | 684 | - | - | 46.1 | 764 | - | 817.0 | 53 | 128 |
| OKTOBER | - | - | 757 | - | - | 66.7 | 848 | - | 922.0 | - | - |
| NOVEMBER | - | - | 768 | - | - | 59.8 | 849 | - | 916.0 | - | - |

(1) DE CIJFERS HEBBEN BETREKKING OP DE VERZENDINGEN
(2) VAN JULI 1974 AF, E.S.R. STAAL INBEGREPEN

| | PRODUKTIE VAN IJZER EN STAAL (1000 T)(VERVOLG) | | | | | | | | | | | | D. EIND- PRODUKTEN | |
|-------------|--|---------------------------------------|---|----------------|--|--|---|---------------------------------------|--|--|---|--------|-------------------------|------------------------------------|
| | C. AFGEWERKTE PRODUKTEN | | | | | | | | | | | TOTAAL | STALEN BUIZEN (2) | GEGAL- .VERTI. PLATEN (2) |
| | STAAF- STAAL | PRO- FIEL- STAAL EN ZORES | SPOOR- STAVEN EN TOE- BEHO- REN | VALS- DRAAD | DIKKE PLATEN (4,76 MM EN MEER) | MIDDEL DIKKE PLATEN (3TOT 4,76M- M) | BREED BAND- STAAL (MEER DAN 150MM) | FIJNE EN ZWARTE PLAAT (1) | BAND- STAAL EN BAND VOOR PIJPEN | ROND EN VIERK. STAAF- MAT.V. BUIZEN | DIV. ASSEN EN BANDEN DWAR- SLIG. | | | |
| 1982 | 47 | 36.5 | - | 61.1 | 127 | 52.6 | - | 270 | 5 | 14.0 | 0.4 | 614 | 21.5 | 90.5 |
| 1983 | 39 | 44.0 | - | 57.1 | 103 | 50.0 | - | 274 | 5 | 16.4 | 0.2 | 588 | 21.9 | 102.5 |
| 1984 | 39 | 33.7 | - | 59.4 | 124 | 64.3 | 0.1 | 329 | 8 | 21.2 | 0.2 | 678 | 28.2 | 125.1 |
| 1985 | 33 | 26.4 | - | 39.5 | 138 | 69.4 | - | 339 | 7 | 20.5 | - | 673 | 29.5 | 120.2 |
| 1986 | 28 | 22.6 | - | 33.5 | 118 | 53.3 | 0.1 | 340 | 8 | 9.5 | 0.1 | 613 | 14.7 | 121.1 |
| 1986 | | | | | | | | | | | | | | |
| FEBRUARI | 33 | 29.4 | - | 30.5 | 150 | 63.3 | - | 351 | 6 | 18.7 | 0.1 | 681 | 28.6 | 104.3 |
| MAART | 27 | 21.4 | - | 33.3 | 146 | 61.0 | 0.4 | 362 | 9 | 14.3 | 0.1 | 675 | 20.4 | 128.4 |
| APRIL | 36 | 21.4 | - | 45.1 | 147 | 62.3 | 0.1 | 346 | 10 | 11.1 | 0.2 | 679 | 20.1 | 139.8 |
| MEI | 10 | 17.1 | - | 26.2 | 100 | 35.8 | - | 308 | 4 | 7.1 | 0.1 | 508 | 6.4 | 111.9 |
| JUNI | 35 | 24.3 | - | 40.1 | 123 | 49.8 | - | 371 | 5 | 3.8 | - | 653 | 12.5 | 112.7 |
| JULI | 14 | 30.8 | - | 17.7 | 63 | 43.1 | - | 321 | 7 | - | - | 496 | 14.6 | 116.1 |
| AUGUSTUS | 15 | 3.2 | - | 42.1 | 88 | 44.8 | 0.1 | 295 | 6 | 15.2 | - | 510 | 14.6 | 91.4 |
| SEPTEMBER | 44 | 26.5 | - | 35.9 | 154 | 64.1 | - | 401 | 6 | 4.1 | - | 736 | 7.2 | 127.8 |
| OKTOBER | 37 | 28.9 | - | 41.7 | 121 | 59.9 | - | 363 | 10 | 8.9 | - | 671 | 15.1 | 140.1 |
| NOVEMBER | 31 | 23.5 | - | 35.5 | 86 | 41.5 | - | 325 | 8 | 7.0 | - | 558 | 3.4 | 126.9 |
| DECEMBER | 23 | 19.0 | - | 17.0 | 111 | 40.1 | - | 298 | 10 | - | - | 518 | 3.3 | 112.3 |
| 1987 | | | | | | | | | | | | | | |
| JANUARI | 11 | 18.8 | - | 28.4 | 114 | 49.9 | - | 325 | 13 | - | - | 561 | 3.8 | 103.4 |
| FEBRUARI | 2 | 21.7 | - | 40.0 | 116 | 39.4 | - | 233 | 11 | 10.9 | - | 475 | 5.3 | 122.2 |
| MAART | 18 | 21.4 | - | 40.9 | 129 | 58.9 | - | 418 | 11 | 5.7 | - | 704 | 4.6 | 143.4 |
| APRIL | 19 | 23.0 | - | 47.0 | 127 | 66.4 | - | 396 | 10 | 9.0 | - | 697 | 5.2 | 145.9 |
| MEI | 22 | 25.4 | - | 39.3 | 106 | 55.7 | - | 356 | 8 | 8.3 | - | 621 | 5.1 | 121.8 |
| JUNI | 23 | 19.7 | - | 34.7 | 143 | 44.2 | - | 382 | 9 | 10.0 | - | 667 | 5.9 | 148.4 |
| JULI | 6 | 10.9 | - | 10.0 | 79 | 41.9 | - | 303 | 6 | 8.1 | - | 466 | 5.9 | 106.5 |
| AUGUSTUS | 24 | 29.1 | - | 30.1 | 98 | 29.4 | - | 287 | 5 | 8.5 | - | 562 | 5.9 | 95.9 |
| SEPTEMBER | 30 | 28.7 | - | 20.9 | 132 | 58.7 | - | 429 | 9 | 8.2 | - | 715 | 5.9 | 151.5 |
| OKTOBER | - | - | - | - | - | - | - | - | - | - | - | - | 5.9 | - |

- (1) DE PLATEN WELKE VERTIND, GEGALVANISEERD OF VERLOOD DIENEN TE WORDEN INBEGREPEN
(2) DE CIJFERS OMVATTEN DE HOEVEELHEDEN DIE IN DE IJZERNIJVERHEID WERDEN VOORTGEBRACHT, ALSOOK DE PRODUKTIE VAN DE VERWERKENDE NIJVERHEIDSTAKKEN

IJZER- EN STAALNIJVERHEID (VERVOLG)

| | VERBRUIK VAN GRONDSTOFFEN (1000 T) (1) | | | | | | | | | | | STAALFABRIEKEN(2) | | |
|-------------|--|---------------------------------------|-----------------|-----------------|--------------------|------|-----------------|---------|----------------|------------------------------|--------------|-------------------|--|--|
| | HOOGOVENS | | | | | | | | | | RUW IJZER | SCHROOT | SPIEGEL IJZER EN HOOG- KOOL- STOF FE. MG. | |
| | IJZERERTS | | | | | | MANGAAN ERTS | SCHROOT | COKES | | | | | |
| | RUW IN HOOG- OVENS | IN DE SINTER- INSTAL- LATIES | TOTAAL (3) | WAARVAN | | | | | HOOG- OVENS | SINTER- INSTAL- LATIES | | | | |
| | | | INLANDS ERTS | ERTS E.G.K.S | ERTS DE RD.LAND | | | | | | | | | |
| 1980 | 830 | 3082 | 3912 | - | 292 | 3620 | 13.7 | 2.2 | - | - | 2458 | 909 | 17.2 | |
| 1981 | 679 | 3020 | 3699 | - | 133 | 3566 | 20.9 | 2.3 | - | - | 2442 | 931 | 16.1 | |
| 1982 | 508 | 2523 | 3031 | - | 100 | 2931 | 13.0 | 1.0 | - | - | 1948 | 783 | 10.7 | |
| 1983 | 442 | 2643 | 3085 | - | 289 | 2796 | 14.2 | 4.5 | - | - | 1999 | 767 | 10.2 | |
| 1984 | 563 | 2929 | 3492 | - | 83 | 3409 | 16.9 | 0.3 | - | - | 2234 | 859 | 9.3 | |
| 1985 | 551 | 2769 | 3320 | - | 24 | 3295 | 20.2 | - | - | - | 2164 | 755 | 5.1 | |
| 1986 | 464 | 2584 | 3049 | - | 8 | 3040 | 12.2 | 1.1 | - | - | 2016 | 649 | 5.1 | |
| 1982 | | | | | | | | | | | | | | |
| 3. KWARTAAL | 448 | 2251 | 2699 | - | 106 | 2593 | 10.4 | 1.2 | - | - | 1703 | 690 | 9.4 | |
| 4. KWARTAAL | 388 | 2214 | 2602 | - | 111 | 2490 | 10.4 | - | - | - | 1694 | 666 | 9.2 | |
| 1983 | | | | | | | | | | | | | | |
| 1. KWARTAAL | 415 | 2712 | 3127 | - | 491 | 2637 | 14.4 | 3.9 | - | - | 2011 | 790 | 10.4 | |
| 2. KWARTAAL | 510 | 2856 | 3366 | - | 481 | 2885 | 17.7 | 3.6 | - | - | 2112 | 772 | 10.8 | |
| 3. KWARTAAL | 368 | 2266 | 2634 | - | 85 | 2549 | 11.3 | - | - | - | 1750 | 676 | 8.7 | |
| 4. KWARTAAL | 475 | 2738 | 3213 | - | 99 | 3114 | 13.3 | 10.4 | - | - | 2124 | 830 | 10.8 | |
| 1984 | | | | | | | | | | | | | | |
| 1. KWARTAAL | 622 | 2875 | 3498 | - | 86 | 3412 | 13.3 | 1.4 | - | - | 2236 | 883 | 10.4 | |
| 2. KWARTAAL | 637 | 3066 | 3703 | - | 103 | 3600 | 16.9 | - | - | - | 2384 | 929 | 12.0 | |
| 3. KWARTAAL | 475 | 2742 | 3217 | - | 108 | 3109 | 12.9 | - | - | - | 2028 | 754 | 8.4 | |
| 4. KWARTAAL | 519 | 3032 | 3551 | - | 34 | 3517 | 24.4 | - | - | - | 2287 | 869 | 6.5 | |
| 1985 | | | | | | | | | | | | | | |
| 1. KWARTAAL | 533 | 2774 | 3307 | - | 33 | 3274 | 2.0 | - | - | - | 2128 | 797 | 5.2 | |
| 2. KWARTAAL | 596 | 2874 | 3470 | - | 22 | 3449 | 1.8 | - | - | - | 2249 | 829 | 5.8 | |
| 3. KWARTAAL | 501 | 2654 | 3155 | - | 22 | 3133 | 2.3 | - | - | - | 2072 | 664 | 4.5 | |
| 4. KWARTAAL | 574 | 2772 | 3346 | - | 21 | 3325 | 2.0 | - | - | - | 2205 | 731 | 4.9 | |
| 1986 | | | | | | | | | | | | | | |
| 1. KWARTAAL | 492 | 2720 | 3212 | - | 18 | 3194 | 19.7 | 0.4 | - | - | 2109 | 744 | 5.6 | |
| 2. KWARTAAL | 453 | 2473 | 2927 | - | 5 | 2922 | 10.5 | 2.1 | - | - | 1938 | 651 | 5.4 | |
| 3. KWARTAAL | 479 | 2640 | 3119 | - | 7 | 3113 | 8.2 | 1.6 | - | - | 2049 | 602 | 5.2 | |
| 4. KWARTAAL | 433 | 2503 | 2936 | - | 3 | 2933 | 10.4 | 0.2 | - | - | 1968 | 600 | 4.2 | |
| 1987 | | | | | | | | | | | | | | |
| 1. KWARTAAL | 415 | 2397 | 2812 | - | 1 | 2811 | 8.5 | 0.7 | - | - | 1842 | 568 | 4.9 | |
| 2. KWARTAAL | 459 | 2849 | 3308 | - | 51 | 3257 | 9.4 | 1.3 | - | - | 2173 | 653 | 5.3 | |
| 3. KWARTAAL | 400 | 2783 | 3183 | - | 47 | 3136 | 10.3 | 0.7 | - | - | 2032 | 577 | 5.1 | |
| 4. KWARTAAL | 443 | 2955 | 3398 | - | 52 | 3346 | 12.8 | 1.1 | - | - | 2210 | 682 | 5.4 | |

- (1) BRON : STAALINDUSTRIEVENBOND
(2) NIET INBEGREPEN DE ONAFHANKELIJKE GIETRIJEN
(3) INBEGREPEN VERBRUIK VAN IJZERERTS IN DE BEDDING-INSTALLATIES

NON-FERROMETALEN EN HUN LEGERINGEN (1)

| | RUWE PRODUCTEN (1E EN 2E SMELTIN) (T) | | | | | | | |
|-------------|---------------------------------------|-------|----------|-------|-----|--------|----------------------|--------|
| | KOPER | ZINK | ZINKSTOF | LOOD | TIN | CADIUM | ALUMINIUM EN DIVERSE | TOTAAL |
| 1982 | 41803 | 20071 | 1961 | 8310 | 184 | 83 | 349 | 72761 |
| 1983 | 35939 | 22987 | 2092 | 11179 | 185 | 105 | 482 | 72969 |
| 1984 | 35642 | 23777 | 2471 | 10643 | 201 | 123 | 476 | 73331 |
| 1985 | 37955 | 24211 | 2714 | 9524 | 192 | 104 | 337 | 75037 |
| 1986 | 38148 | 24066 | 2683 | 8193 | 226 | 115 | 433 | 73863 |
| 1986 | | | | | | | | |
| FEBRUARI | 39410 | 23738 | 2785 | 9758 | 223 | 103 | 336 | 76353 |
| MAART | 39861 | 22879 | 3019 | 8450 | 360 | 115 | 439 | 75123 |
| APRIL | 46389 | 23937 | 2974 | 7900 | 252 | 122 | 469 | 82043 |
| MEI | 34203 | 24339 | 1892 | 7004 | 188 | 119 | 309 | 68054 |
| JUNI | 43122 | 25764 | 2657 | 10276 | 190 | 123 | 444 | 82576 |
| JULI | 24450 | 21593 | 3375 | 1019 | 232 | 53 | 312 | 51034 |
| AUGUSTUS | 27299 | 22268 | 1023 | 6875 | 207 | 42 | 430 | 58144 |
| SEPTEMBER | 41147 | 23842 | 2872 | 8178 | 318 | 110 | 433 | 76900 |
| OKTOBER | 40717 | 24664 | 3715 | 5013 | 193 | 158 | 506 | 74966 |
| NOVEMBER | 40786 | 23521 | 2326 | 10258 | 172 | 153 | 506 | 77722 |
| DECEMBER | 39232 | 24707 | 2396 | 12099 | 173 | 145 | 519 | 79271 |
| 1987 | | | | | | | | |
| JANUARI | 38308 | 24930 | 2865 | 10951 | 257 | 107 | 462 | 77880 |
| FEBRUARI | 38062 | 21691 | 2738 | 9102 | 256 | 121 | 536 | 72506 |
| MAART | 41472 | 25524 | 2743 | 7449 | 281 | 142 | 543 | 78154 |
| APRIL | 43156 | 25170 | 2741 | 8144 | 249 | 121 | 588 | 80169 |
| MEI | 37043 | 27377 | 2499 | 7910 | 232 | 102 | 549 | 75712 |
| JUNI | 46082 | 28746 | 3478 | 10037 | 269 | 123 | 622 | 89357 |
| JULI | 26039 | 20203 | 1314 | 5046 | 62 | 66 | 398 | 53128 |
| AUGUSTUS | 29914 | 26685 | 3761 | 7468 | 374 | 28 | 472 | 68702 |
| SEPTEMBER | 47572 | 30655 | 3443 | 12006 | 472 | 112 | 392 | 94652 |
| OKTOBER | 45149 | 27698 | 2030 | 10162 | 521 | 124 | 537 | 86221 |
| NOVEMBER | 42824 | 23855 | 2780 | 9633 | 527 | 139 | 506 | 80264 |
| DECEMBER | 41364 | 26049 | 2167 | 10122 | 404 | 123 | 545 | 80774 |

(1) TOT EN MET 1977 ZIJN DE MAANDELIJKE GEGEVENS VOOR DE RUWE PRODUCTEN BEREKEND OP DE GEMIDDELDEN VAN DE LAATSTE DRIE MAANDEN

NON-FERROMETALEN EN HUN LEGERINGEN (VERVOLG)

| | HALFPRODUCTEN (T) | | | | | | | EDELE METALEN (ZILVER, GOUD, PLATINA, ENZ.) (KG) | | NON FERROMETAAL GIETERIJEN | | | | | | |
|-------------|-------------------|-----------------|------|------|-----------|----------------|--------|--|---------------|----------------------------|-------------|------|--------------|-----|---------|--|
| | ONGELEEGE KOPER | KOPERLEGERINGEN | ZINK | LOOD | ALUMINIUM | TIN EN DIVERSE | TOTAAL | | | BESTEL | | | VERZENDINGEN | | UITVOER | |
| | | | | | | | | RUWE PRODUCTEN | HALFPRODUCTEN | MILJOENEN F | MILJOENEN F | (T) | MILJOENEN F | (T) | | |
| | | | | | | | | | | | | | | | | |
| 1982 | 23061 | 1620 | 2499 | 1496 | 22174 | 29 | 50878 | 86150 | 1073 | 194.0 | 175.0 | 750 | 124.5 | 567 | | |
| 1983 | 21722 | 689 | 2352 | 2248 | 24401 | 27 | 51438 | 96296 | 1209 | 200.6 | 193.0 | 754 | 141.0 | 579 | | |
| 1984 | 24782 | 721 | 2147 | 2354 | 23902 | 20 | 53747 | 105790 | 1620 | 264.9 | 241.2 | 839 | 162.6 | 584 | | |
| 1985 | 26037 | 676 | 2337 | 2249 | 24702 | 31 | 56032 | 106589 | 2037 | 270.5 | 265.9 | 870 | 176.6 | 616 | | |
| 1986 | 25421 | 421 | 1958 | 2338 | 23981 | 21 | 54138 | 104270 | 1315 | 276.4 | 263.9 | 862 | 176.4 | 604 | | |
| 1986 | | | | | | | | | | | | | | | | |
| FEBRUARI | 26554 | 672 | 2090 | 2247 | 27110 | 21 | 58694 | 108634 | 1879 | 197.4 | 290.8 | 1012 | 198.2 | 725 | | |
| MAART | 26956 | 533 | 1505 | 1899 | 25037 | 20 | 55950 | 117368 | 1786 | 405.9 | 255.7 | 883 | 160.8 | 583 | | |
| APRIL | 29603 | 515 | 2065 | 3244 | 26395 | 37 | 61859 | 121757 | 1372 | 205.8 | 296.1 | 917 | 207.9 | 672 | | |
| MEI | 22149 | 515 | 2159 | 2901 | 20708 | 16 | 48448 | 97227 | 748 | 208.8 | 245.4 | 810 | 168.4 | 591 | | |
| JUNI | 30449 | 450 | 3030 | 3271 | 25726 | 15 | 62941 | 94019 | 1044 | 348.2 | 278.5 | 910 | 188.6 | 630 | | |
| JULI | 16833 | 457 | 1154 | 1382 | 17612 | 4 | 37442 | 96724 | 477 | 110.4 | 155.1 | 427 | 99.3 | 317 | | |
| AUGUSTUS | 21478 | 244 | 1705 | 543 | 22166 | 31 | 46167 | 78563 | 494 | 323.9 | 220.5 | 721 | 144.4 | 492 | | |
| SEPTEMBER | 31485 | 662 | 2065 | 2738 | 24962 | 33 | 61945 | 118408 | 1341 | 519.3 | 301.6 | 1018 | 200.7 | 720 | | |
| OKTOBER | 24978 | 43 | 2302 | 4214 | 25468 | 25 | 57030 | 111703 | 1370 | 210.9 | 319.9 | 982 | 212.8 | 673 | | |
| NOVEMBER | 23910 | 23 | 1594 | 2361 | 22491 | 11 | 50390 | 87084 | 859 | 286.4 | 258.1 | 887 | 172.0 | 620 | | |
| DECEMBER | 22955 | 57 | 1725 | 1583 | 22176 | 15 | 48511 | 83753 | 831 | 179.3 | 265.5 | 852 | 172.3 | 575 | | |
| 1987 | | | | | | | | | | | | | | | | |
| JANUARI | 24087 | 1 | 1757 | 1521 | 24420 | 11 | 51797 | 111950 | 1102 | 277.4 | 257.5 | 883 | 167.7 | 584 | | |
| FEBRUARI | 24564 | 39 | 1478 | 2490 | 25867 | 5 | 54443 | 99327 | 2968 | 299.2 | 269.9 | 910 | 159.1 | 542 | | |
| MAART | 25499 | 48 | 1482 | 2956 | 29407 | 8 | 59400 | 121209 | 5995 | 237.4 | 299.4 | 987 | 189.2 | 648 | | |
| APRIL | 26386 | 48 | 1423 | 1691 | 27720 | 7 | 57275 | 109092 | 5141 | 320.9 | 280.8 | 961 | 188.5 | 689 | | |
| MEI | 23386 | 9 | 1558 | 2119 | 25825 | 7 | 52904 | 111950 | 5192 | 254.1 | 275.2 | 899 | 180.9 | 619 | | |
| JUNI | 27844 | 27 | 2409 | 2636 | 28071 | 9 | 60996 | 106929 | 3459 | 593.5 | 290.4 | 948 | 177.0 | 600 | | |
| JULI | 13246 | 19 | 828 | 1192 | 22436 | 6 | 37727 | 88654 | 626 | 181.8 | 127.0 | 402 | 89.3 | 289 | | |
| AUGUSTUS | 21328 | 32 | 2152 | 2797 | 24658 | 6 | 50973 | 59667 | 974 | 246.0 | 258.6 | 740 | 164.7 | 453 | | |
| SEPTEMBER | 27979 | 6 | 2098 | 2672 | 31369 | 9 | 64133 | 104673 | 1312 | 228.5 | 282.4 | 895 | 191.8 | 608 | | |
| OKTOBER | 30209 | 50 | 1723 | 3423 | 30187 | 5 | 65597 | 106439 | 821 | 286.2 | 270.8 | 909 | 179.3 | 621 | | |
| NOVEMBER | 23129 | 57 | 1678 | 2501 | 28732 | 9 | 56106 | 109843 | 2063 | 234.0 | 271.1 | 893 | 179.2 | 614 | | |
| DECEMBER | 23999 | 43 | 1486 | 1674 | 26897 | 5 | 54104 | 111714 | 1082 | - | - | - | - | - | | |

METAALVERWERKENDE NIJVERHEID (1)

| | VORMSTAALGIETERIJEN | | | | | IJZERGIETERIJEN | | | | |
|-------------|---------------------|--------------|-----------|---------|-----------|-------------------|--------------|-----------|-----------|------|
| | BESTEL- LINGEN | VERZENDINGEN | | UITVOER | | BESTEL- LINGEN | VERZENDINGEN | | UITVOER | |
| | | 1000000 F | 1000000 F | (T) | 1000000 F | | (T) | 1000000 F | 1000000 F | (T) |
| 1982 | 410 | 420 | 6245 | 317.7 | 5342 | 470 | 343 | 9134 | 116.5 | 2988 |
| 1983 | 439 | 423 | 6421 | 333.1 | 5568 | 449 | 325 | 8241 | 128.3 | 2991 |
| 1984 | 478 | 462 | 6707 | 354.3 | 5853 | 475 | 348 | 8132 | 146.9 | 3242 |
| 1985 | 459 | 485 | 6241 | 391.8 | 5384 | 507 | 412 | 8562 | 166.6 | 3398 |
| 1986 | 381 | 466 | 5261 | 372.8 | 4547 | 525 | 411 | 7936 | 169.5 | 3215 |
| 1986 | | | | | | | | | | |
| FEBRUARI | 595 | 564 | 6286 | 452.6 | 5261 | 631 | 400 | 7445 | 170.2 | 3400 |
| MAART | 387 | 485 | 6621 | 388.3 | 5855 | 581 | 442 | 8270 | 172.9 | 3229 |
| APRIL | 362 | 580 | 6644 | 454.8 | 5743 | 415 | 472 | 9037 | 185.2 | 3404 |
| MEI | 304 | 504 | 3717 | 430.8 | 3282 | 401 | 380 | 7336 | 166.4 | 3052 |
| JUNI | 394 | 497 | 6003 | 407.2 | 5302 | 559 | 484 | 9161 | 196.5 | 3397 |
| JULI | 76 | 96 | 970 | 67.5 | 752 | 465 | 234 | 4199 | 117.4 | 1905 |
| AUGUSTUS | 503 | 538 | 5440 | 437.3 | 4713 | 422 | 324 | 6679 | 126.5 | 2452 |
| SEPTEMBER | 268 | 490 | 4825 | 400.4 | 4043 | 566 | 482 | 9630 | 197.9 | 3573 |
| OKTOBER | 344 | 410 | 5231 | 298.8 | 4376 | 658 | 521 | 10476 | 207.3 | 4334 |
| NOVEMBER | 381 | 445 | 5167 | 353.2 | 4486 | 540 | 369 | 7551 | 154.6 | 2923 |
| DECEMBER | 290 | 438 | 4954 | 358.0 | 4382 | 466 | 366 | 6707 | 149.5 | 2737 |
| 1987 | | | | | | | | | | |
| JANUARI | 410 | 412 | 5148 | 333.8 | 4544 | 467 | 340 | 5988 | 156.3 | 2744 |
| FEBRUARI | 398 | 439 | 5395 | 337.8 | 4544 | 594 | 412 | 7861 | 160.7 | 2905 |
| MAART | 364 | 451 | 5418 | 355.0 | 4848 | 598 | 442 | 8605 | 186.3 | 3666 |
| APRIL | 248 | 388 | 4616 | 301.9 | 4010 | 565 | 436 | 8661 | 182.1 | 3347 |
| MEI | 273 | 358 | 3957 | 270.8 | 3288 | 639 | 396 | 7830 | 180.2 | 3106 |
| JUNI | 482 | 388 | 4651 | 314.8 | 4158 | 457 | 484 | 9346 | 194.8 | 3478 |
| JULI | 113 | 92 | 763 | 64.3 | 579 | 242 | 239 | 4638 | 123.4 | 2447 |
| AUGUSTUS | 330 | 420 | 5531 | 356.1 | 5005 | 492 | 358 | 7037 | 151.7 | 2560 |
| SEPTEMBER | 271 | 387 | 4825 | 316.0 | 4307 | 414 | 456 | 9183 | 193.3 | 3637 |
| OKTOBER | 325 | 355 | 3829 | 275.0 | 3206 | 466 | 493 | 10003 | 221.9 | 4282 |
| NOVEMBER | 349 | 352 | 4271 | 285.7 | 3739 | 434 | 433 | 8834 | 185.9 | 3454 |

(1) BRON : FEDERATIE VAN DE ONDERNEMINGEN DER METAALVERWERKENDE NIJVERHEID EN NATIONAAL INSTITUUT VOOR DE STATISTIEK. INRICHTINGEN WELKE 5 WERKLIJEDEN OF MEER TEWERKSTELLEN

METAALVERWERKENDE NIJVERHEID (VERVOLG)

| | DRAAD-EN METAALTREKKERIJ, KOUDWALSERIJ EN AFGELEIDE PRODUCTEN | | | | | SMEEDWERK, WARM PERS- EN DIEPTREKWERK EN AANVERWANTE NIJVERHEID | | | | |
|-------------|--|--------------|-----------|---------|-----------|--|--------------|-----------|-----------|-------|
| | BESTEL- LINGEN | VERZENDINGEN | | UITVOER | | BESTEL- LINGEN | VERZENDINGEN | | UITVOER | |
| | | 1000000 F | 1000000 F | (T) | 1000000 F | | (T) | 1000000 F | 1000000 F | (T) |
| 1982 | 2793 | 2718 | 78794 | 2280.4 | 64988 | 1135 | 1206 | 35555 | 642.7 | 19759 |
| 1983 | 3029 | 2955 | 82131 | 2506.3 | 68195 | 1164 | 1199 | 31977 | 657.4 | 17564 |
| 1984 | 3668 | 3417 | 85269 | 2917.3 | 71079 | 1303 | 1303 | 32968 | 734.0 | 18635 |
| 1985 | 3407 | 3600 | 83180 | 3096.6 | 69103 | 1482 | 1561 | 40646 | 924.1 | 24102 |
| 1986 | 3251 | 3324 | 80077 | 2814.2 | 65824 | 1343 | 1491 | 37929 | 884.8 | 22276 |
| 1986 | | | | | | | | | | |
| FEBRUARI | 3697 | 3525 | 80430 | 3061.5 | 68117 | 1465 | 1634 | 43550 | 996.1 | 26948 |
| MAART | 3717 | 3545 | 83272 | 3022.1 | 69200 | 1457 | 1631 | 41984 | 1007.3 | 25606 |
| APRIL | 3635 | 3989 | 94177 | 3411.8 | 79117 | 1540 | 1819 | 46348 | 1079.5 | 26666 |
| MEI | 2491 | 3337 | 78709 | 2849.7 | 65657 | 1250 | 1376 | 35597 | 814.1 | 20028 |
| JUNI | 3526 | 3861 | 94432 | 3249.6 | 76482 | 1399 | 1801 | 47611 | 1077.8 | 28822 |
| JULI | 2419 | 2822 | 64995 | 2478.9 | 55732 | 730 | 787 | 21087 | 474.8 | 13169 |
| AUGUSTUS | 2142 | 2163 | 58743 | 1708.7 | 44965 | 1191 | 1334 | 31027 | 768.2 | 17024 |
| SEPTEMBER | 3050 | 3302 | 83892 | 2777.7 | 67569 | 1526 | 1634 | 40985 | 925.2 | 22029 |
| OKTOBER | 3239 | 3840 | 95232 | 3175.7 | 76572 | 1536 | 1649 | 45818 | 953.9 | 27920 |
| NOVEMBER | 3402 | 2968 | 73176 | 2521.8 | 60084 | 1338 | 1358 | 31448 | 831.0 | 18453 |
| DECEMBER | 3165 | 2703 | 66589 | 2250.7 | 54016 | 1163 | 1211 | 26608 | 671.1 | 14383 |
| 1987 | | | | | | | | | | |
| JANUARI | 3816 | 3014 | 71301 | 2541.7 | 59596 | 1251 | 1387 | 32830 | 837.7 | 19164 |
| FEBRUARI | 3147 | 3294 | 79575 | 2744.6 | 64514 | 1335 | 1388 | 34396 | 825.3 | 19765 |
| MAART | 3713 | 3449 | 82854 | 2933.3 | 69508 | 1490 | 1578 | 39817 | 978.7 | 24323 |
| APRIL | 3250 | 3700 | 94059 | 3102.0 | 77888 | 1660 | 1553 | 39669 | 936.6 | 23817 |
| MEI | 2742 | 3098 | 77300 | 2686.5 | 64744 | 1433 | 1450 | 37281 | 876.5 | 22442 |
| JUNI | 3247 | 3402 | 85588 | 2922.2 | 70268 | 1600 | 1642 | 43381 | 1003.3 | 27458 |
| JULI | 2459 | 2794 | 63460 | 2477.5 | 55137 | 840 | 1010 | 26916 | 699.5 | 20124 |
| AUGUSTUS | 2061 | 1918 | 56961 | 1515.6 | 42382 | 1485 | 1383 | 35310 | 836.9 | 20668 |
| SEPTEMBER | 3412 | 3188 | 83575 | 2681.9 | 67404 | 1727 | 1769 | 46696 | 1081.5 | 29834 |
| OKTOBER | 3613 | 3775 | 93905 | 3202.9 | 77377 | 1712 | 1629 | 43975 | 993.8 | 27596 |
| NOVEMBER | 3491 | 3968 | 89079 | 3385.9 | 72692 | 1602 | 1625 | 43021 | 998.4 | 27094 |

| | PLAATBEWERKING EN DIVERSE METAALVERWERKINGEN | | | | | METAALTOEBEHOREN VOOR HET BOUWBEDRIJF | | | | |
|-------------|---|--------------|-----------|---------|-----------|--|--------------|-----------|-----------|-------|
| | BESTEL- LINGEN | VERZENDINGEN | | UITVOER | | BESTEL- LINGEN | VERZENDINGEN | | UITVOER | |
| | | 1000000 F | 1000000 F | (T) | 1000000 F | | (T) | 1000000 F | 1000000 F | (T) |
| 1982 | 3767 | 3949 | 109076 | 2162.0 | 68919 | 2456 | 2530 | 28897 | 982.1 | 13148 |
| 1983 | 4420 | 4474 | 117588 | 2469.3 | 75852 | 2634 | 2614 | 28377 | 1095.2 | 13650 |
| 1984 | 4771 | 5005 | 116582 | 2804.8 | 74949 | 2804 | 2807 | 28457 | 1205.3 | 14306 |
| 1985 | 5384 | 5518 | 127210 | 3047.3 | 79078 | 2842 | 3086 | 30747 | 1283.8 | 14348 |
| 1986 | 5217 | 5514 | 132570 | 3034.7 | 84187 | 3002 | 3128 | 31767 | 1320.4 | 15204 |
| 1986 | | | | | | | | | | |
| FEBRUARI | 6292 | 6140 | 147711 | 3357.3 | 90272 | 2796 | 2910 | 30285 | 1193.7 | 13536 |
| MAART | 6045 | 6322 | 154409 | 3576.1 | 97943 | 3206 | 3056 | 30829 | 1320.9 | 14796 |
| APRIL | 5982 | 6470 | 156307 | 3645.1 | 97797 | 2913 | 3247 | 32023 | 1349.5 | 14905 |
| MEI | 4919 | 5786 | 140971 | 3180.0 | 86408 | 2657 | 2722 | 27694 | 1153.6 | 13170 |
| JUNI | 4867 | 5647 | 141140 | 3251.5 | 93771 | 3370 | 3639 | 34738 | 1575.0 | 16741 |
| JULI | 4257 | 4376 | 107667 | 2602.9 | 71202 | 1943 | 2090 | 21328 | 989.8 | 12187 |
| AUGUSTUS | 4211 | 4637 | 95501 | 2219.9 | 50963 | 2885 | 2740 | 27998 | 1115.0 | 13076 |
| SEPTEMBER | 5365 | 5683 | 140233 | 3087.4 | 96221 | 3552 | 3818 | 38848 | 1559.0 | 18215 |
| OKTOBER | 4936 | 5314 | 122261 | 2699.5 | 74579 | 3557 | 4033 | 41066 | 1687.1 | 19541 |
| NOVEMBER | 4086 | 5049 | 128581 | 2875.7 | 88931 | 2970 | 3134 | 33231 | 1360.7 | 16368 |
| DECEMBER | 5758 | 4459 | 104419 | 2437.5 | 70670 | 3430 | 3221 | 33188 | 1306.6 | 15722 |
| 1987 | | | | | | | | | | |
| JANUARI | 5128 | 4911 | 117120 | 2657.0 | 73954 | 2752 | 2857 | 30680 | 1274.2 | 15647 |
| FEBRUARI | 5545 | 5189 | 130085 | 2714.7 | 80859 | 2888 | 3035 | 31369 | 1283.4 | 14900 |
| MAART | 6355 | 5821 | 151078 | 3171.7 | 99367 | 3025 | 3235 | 31778 | 1356.9 | 14647 |
| APRIL | 5163 | 5634 | 147430 | 3056.1 | 95366 | 3093 | 3221 | 30123 | 1351.0 | 14114 |
| MEI | 5434 | 5516 | 143399 | 3258.7 | 100840 | 3136 | 3080 | 30148 | 1285.2 | 14206 |
| JUNI | 5225 | 5988 | 152952 | 3242.0 | 99297 | 3450 | 3690 | 36006 | 1626.0 | 17416 |
| JULI | 5943 | 4643 | 126927 | 3031.4 | 96578 | 1890 | 2024 | 20308 | 998.5 | 11194 |
| AUGUSTUS | 4034 | 4471 | 109960 | 2134.4 | 60665 | 2940 | 2916 | 29049 | 1170.0 | 12940 |
| SEPTEMBER | 4771 | 6355 | 172187 | 3656.1 | 120833 | 3680 | 3936 | 38634 | 1613.6 | 18485 |
| OKTOBER | 4899 | 5771 | 154967 | 3203.3 | 105926 | 3706 | 4402 | 42947 | 1940.2 | 21327 |
| NOVEMBER | 4622 | 5587 | 156329 | 3291.7 | 111638 | 3431 | 3796 | 37814 | 1562.1 | 18705 |

METAALVERWERKENDE NIJVERHEID (VERVOLG)

| | BRUGGEN, VAKWERK, PLAATWERK EN STOOMKETELS | | | | | SCHEEPSBOUW | | | | |
|-------------|---|--------------|-----------|---------|-----------|-------------------|--------------|-----------|-----------|-----|
| | BESTEL- LINGEN | VERZENDINGEN | | UITVOER | | BESTEL- LINGEN | VERZENDINGEN | | UITVOER | |
| | | 1000000 F | 1000000 F | (T) | 1000000 F | | (T) | 1000000 F | 1000000 F | (T) |
| 1982 | 2318 | 2413 | 26991 | 736.5 | 7785 | 1078 | 913 | 7545 | 161.2 | 39 |
| 1983 | 1948 | 2273 | 20596 | 620.4 | 5181 | 1064 | 1410 | 17690 | 156.3 | 8 |
| 1984 | 2426 | 2229 | 19579 | 594.9 | 4834 | 1110 | 1019 | 7438 | 124.1 | - |
| 1985 | 2373 | 2731 | 20708 | 847.5 | 4817 | 691 | 1249 | 10769 | 140.7 | - |
| 1986 | 2349 | 2540 | 21569 | 564.0 | 4301 | 964 | 944 | 7544 | 197.9 | 1 |
| 1986 | | | | | | | | | | |
| FEBRUARI | 1982 | 2535 | 21691 | 674.9 | 5731 | 366 | 389 | - | 249.7 | - |
| MAART | 2252 | 2337 | 17960 | 674.7 | 2897 | 1079 | 785 | 81 | 280.8 | 13 |
| APRIL | 2153 | 2723 | 21708 | 765.0 | 3553 | 436 | 452 | 260 | 121.3 | - |
| MEI | 2047 | 2251 | 18748 | 472.8 | 3229 | 867 | 889 | 237 | 178.3 | - |
| JUNI | 2547 | 2716 | 27095 | 492.7 | 4761 | 310 | 1457 | 3134 | 198.8 | - |
| JULI | 1734 | 1641 | 13816 | 414.5 | 3629 | 3934 | 348 | 66 | 93.3 | - |
| AUGUSTUS | 2448 | 2480 | 21625 | 439.8 | 4480 | 332 | 218 | 87 | 40.7 | - |
| SEPTEMBER | 2536 | 2732 | 25558 | 579.4 | 5263 | 361 | 515 | - | 64.4 | - |
| OKTOBER | 2577 | 2671 | 26147 | 517.8 | 5483 | 441 | 541 | 282 | 117.9 | 2 |
| NOVEMBER | 2957 | 2696 | 19679 | 672.7 | 4560 | 1346 | 3215 | 86377 | 76.7 | - |
| DECEMBER | 2448 | 3190 | 25381 | 569.2 | 4553 | 1092 | 1513 | - | 846.6 | - |
| 1987 | | | | | | | | | | |
| JANUARI | 2131 | 1874 | 13762 | 527.8 | 3867 | 265 | 284 | - | 57.9 | - |
| FEBRUARI | 1983 | 1959 | 15661 | 473.7 | 3965 | 389 | 976 | 4000 | 90.9 | - |
| MAART | 2454 | 2179 | 20328 | 428.5 | 4197 | 287 | 334 | - | 58.3 | - |
| APRIL | 3695 | 2336 | 21224 | 496.3 | 3892 | 285 | 1151 | 4000 | 86.2 | - |
| MEI | 2298 | 2462 | 20698 | 604.8 | 4954 | 243 | 266 | - | 68.8 | - |
| JUNI | 2261 | 2667 | 21782 | 614.0 | 4526 | 324 | 348 | 520 | 58.2 | - |
| JULI | 1751 | 1774 | 12762 | 327.4 | 2366 | 245 | 280 | 5 | 70.9 | - |
| AUGUSTUS | 2419 | 2230 | 19848 | 455.2 | 4198 | 222 | 255 | 5 | 66.3 | - |
| SEPTEMBER | 2345 | 2547 | 22408 | 774.8 | 5904 | 247 | 279 | 15 | 61.0 | - |
| OKTOBER | 2340 | 2863 | 22815 | 728.4 | 4086 | 297 | 304 | 5 | 68.8 | - |
| NOVEMBER | 2385 | 2613 | 25329 | 784.5 | 7495 | 343 | 419 | 365 | 62.1 | - |

| | SPOOR- EN TRAMWEGMATERIAAL | | | | | MOTORVOERTUIGEN, RIJWIELEN, EN AANVERWANTE BEDRIJVEN | | | | |
|-------------|----------------------------|--------------|-----------|---------|-----------|--|--------------|-----------|-----------|--------|
| | BESTEL- LINGEN | VERZENDINGEN | | UITVOER | | BESTEL- LINGEN | VERZENDINGEN | | UITVOER | |
| | | 1000000 F | 1000000 F | (T) | 1000000 F | | (T) | 1000000 F | 1000000 F | (T) |
| 1982 | 464 | 724.0 | 5250 | 96.2 | 501 | 21156 | 21198 | 111757 | 19122.4 | 101402 |
| 1983 | 589 | 786.2 | 5507 | 152.7 | 694 | 24196 | 24383 | 115354 | 22216.2 | 105586 |
| 1984 | 741 | 656.8 | 4546 | 181.2 | 1174 | 24324 | 24372 | 110092 | 21883.7 | 100167 |
| 1985 | 549 | 536.9 | 4406 | 111.4 | 915 | 28272 | 28529 | 119708 | 25498.0 | 109282 |
| 1986 | 339 | 513.9 | 4268 | 132.7 | 1080 | 32887 | 33001 | 131288 | 29901.0 | 119975 |
| 1986 | | | | | | | | | | |
| FEBRUARI | 234 | 571.5 | 4357 | 243.3 | 1752 | 32158 | 32079 | 127356 | 29209.3 | 116904 |
| MAART | 126 | 477.2 | 3694 | 202.5 | 1766 | 35136 | 35329 | 137446 | 31747.4 | 125143 |
| APRIL | 502 | 616.0 | 4258 | 190.4 | 1533 | 36877 | 36964 | 146666 | 33443.7 | 133650 |
| MEI | 72 | 335.0 | 2349 | 114.4 | 1017 | 29168 | 29255 | 119834 | 26749.4 | 111099 |
| JUNI | 319 | 605.1 | 4520 | 243.6 | 2249 | 36102 | 36348 | 144584 | 32878.0 | 131501 |
| JULI | 158 | 20.3 | 131 | 11.1 | 76 | 25906 | 26196 | 107088 | 24002.6 | 98883 |
| AUGUSTUS | 349 | 534.3 | 4241 | 152.2 | 980 | 18861 | 18870 | 76937 | 16885.1 | 68321 |
| SEPTEMBER | 396 | 615.0 | 5990 | 50.3 | 476 | 37820 | 37903 | 148814 | 34522.2 | 136151 |
| OKTOBER | 260 | 687.9 | 6661 | 91.5 | 871 | 43622 | 43547 | 167793 | 40044.2 | 155423 |
| NOVEMBER | 164 | 609.4 | 6114 | 68.2 | 614 | 33595 | 34049 | 137922 | 30991.5 | 127304 |
| DECEMBER | 613 | 580.9 | 5405 | 81.6 | 792 | 32690 | 32907 | 128814 | 29312.8 | 116230 |
| 1987 | | | | | | | | | | |
| JANUARI | 122 | 584.0 | 3841 | 39.0 | 363 | 30758 | 30552 | 121511 | 27997.0 | 112680 |
| FEBRUARI | 270 | 449.0 | 3318 | 26.8 | 199 | 37789 | 37797 | 148462 | 34572.3 | 137181 |
| MAART | 202 | 644.6 | 5955 | 51.3 | 489 | 39597 | 40459 | 155909 | 37209.7 | 144610 |
| APRIL | 161 | 893.1 | 5269 | 121.2 | 1019 | 40429 | 40485 | 155609 | 37383.1 | 144256 |
| MEI | 542 | 743.3 | 4870 | 282.9 | 1645 | 36709 | 36330 | 144998 | 33678.2 | 135026 |
| JUNI | 170 | 531.9 | 3701 | 121.0 | 929 | 40763 | 40607 | 157612 | 37480.2 | 145581 |
| JULI | 45 | 221.0 | 1370 | 107.3 | 739 | 27868 | 27566 | 112159 | 25453.4 | 104189 |
| AUGUSTUS | 1180 | 675.9 | 4012 | 90.6 | 754 | 22919 | 22696 | 91098 | 20896.8 | 85108 |
| SEPTEMBER | 172 | 552.0 | 4212 | 63.3 | 565 | 39671 | 39965 | 157068 | 37057.0 | 146521 |
| OKTOBER | 141 | 459.0 | 3574 | 53.6 | 400 | 40614 | 40411 | 156468 | 37457.5 | 145936 |
| NOVEMBER | 113 | 277.0 | 2448 | 39.8 | 365 | 37728 | 37797 | 145856 | 35175.3 | 136463 |

METAALVERWERKENDE NIJVERHEID (VERVOLG)

| | VLIEGTUIGINDUSTRIE | | | | | DRIJFMACHINES, PNEUMATISCHE EN HYDRAULISCHE MACHINES | | | | |
|-------------|--------------------|--------------|-----------|---------|-----------|--|--------------|-----------|-----------|------|
| | BESTEL- LINGEN | VERZENDINGEN | | UITVOER | | BESTEL- LINGEN | VERZENDINGEN | | UITVOER | |
| | | 1000000 F | 1000000 F | (T) | 1000000 F | | (T) | 1000000 F | 1000000 F | (T) |
| 1982 | 930 | 1270 | 661 | 1144.0 | 625 | 2584 | 2513.0 | 10252 | 1735.1 | 6671 |
| 1983 | 876 | 1110 | 549 | 1028.3 | 522 | 2739 | 2552.7 | 10116 | 1771.3 | 6551 |
| 1984 | 1501 | 910 | 496 | 743.4 | 475 | 3796 | 3006.5 | 11699 | 2184.6 | 7700 |
| 1985 | 1068 | 1262 | 690 | 1139.0 | 658 | 3644 | 3296.9 | 12395 | 2337.1 | 7811 |
| 1986 | 969 | 1106 | 576 | 942.1 | 535 | 3800 | 3263.3 | 11580 | 2381.3 | 7964 |
| 1986 | | | | | | | | | | |
| FEBRUARI | 273 | 1098 | 630 | 991.5 | 604 | 4031 | 3047.0 | 10633 | 2237.1 | 7338 |
| MAART | 158 | 415 | 203 | 314.1 | 167 | 5014 | 3585.1 | 13189 | 2780.5 | 9213 |
| APRIL | 482 | 1205 | 570 | 1030.6 | 532 | 4228 | 3830.5 | 13916 | 2851.1 | 9448 |
| MEI | 1322 | 956 | 482 | 854.2 | 457 | 4043 | 2985.7 | 10791 | 2257.0 | 7741 |
| JUNI | 1699 | 1719 | 574 | 1503.4 | 515 | 3760 | 3802.9 | 13199 | 2886.7 | 9449 |
| JULI | 17 | 170 | 6 | 154.3 | 6 | 3345 | 2719.4 | 9474 | 2027.8 | 6923 |
| AUGUSTUS | 1321 | 1172 | 821 | 969.5 | 783 | 3210 | 2470.3 | 8851 | 1699.2 | 5852 |
| SEPTEMBER | 1236 | 1332 | 857 | 1104.9 | 761 | 3452 | 3342.8 | 12056 | 2368.9 | 8023 |
| OKTOBER | 329 | 1054 | 574 | 876.5 | 539 | 3955 | 3605.3 | 12967 | 2580.6 | 9152 |
| NOVEMBER | 1407 | 1254 | 579 | 1021.3 | 530 | 3439 | 3039.7 | 10975 | 2110.4 | 7209 |
| DECEMBER | 2815 | 2028 | 1044 | 1685.1 | 971 | 3337 | 3663.7 | 11684 | 2461.5 | 7651 |
| 1987 | | | | | | | | | | |
| JANUARI | 45 | 734 | 700 | 623.1 | 639 | 3863 | 2969.6 | 10623 | 2277.9 | 7789 |
| FEBRUARI | 1245 | 887 | 569 | 758.1 | 494 | 3832 | 3065.6 | 11096 | 2303.7 | 8017 |
| MAART | 202 | 1350 | 514 | 1192.9 | 495 | 3929 | 3640.4 | 12619 | 2624.6 | 8735 |
| APRIL | 1132 | 963 | 738 | 827.8 | 726 | 3966 | 3561.5 | 13149 | 2577.2 | 8785 |
| MEI | 249 | 1079 | 532 | 854.9 | 481 | 3779 | 3318.5 | 12166 | 2455.2 | 8451 |
| JUNI | 2336 | 1131 | 617 | 978.1 | 584 | 3770 | 3646.1 | 12368 | 2709.0 | 8906 |
| JULI | 63 | 219 | 11 | 155.0 | 11 | 3099 | 2894.9 | 9930 | 2162.0 | 6688 |
| AUGUSTUS | 361 | 1015 | 520 | 786.7 | 494 | 2887 | 2522.5 | 10805 | 1789.0 | 6827 |
| SEPTEMBER | 155 | 1202 | 814 | 996.5 | 760 | 3408 | 3712.0 | 12955 | 2789.7 | 9541 |
| OKTOBER | 1926 | 1164 | 756 | 901.9 | 734 | 3454 | 3247.2 | 12285 | 2368.3 | 8570 |
| NOVEMBER | 111 | 1048 | 102 | 786.2 | 78 | 3422 | 3576.8 | 12081 | 2750.0 | 8570 |

| | WERKTUIGMACHINES EN AANVERWANTE NIJVERHEDEN | | | | | TEXTIELMACHINES EN TOEBEHOREN | | | | |
|-------------|---|--------------|-----------|---------|-----------|-------------------------------|--------------|-----------|-----------|------|
| | BESTEL- LINGEN | VERZENDINGEN | | UITVOER | | BESTEL- LINGEN | VERZENDINGEN | | UITVOER | |
| | | 1000000 F | 1000000 F | (T) | 1000000 F | | (T) | 1000000 F | 1000000 F | (T) |
| 1982 | 986 | 1056 | 2796 | 793.9 | 2036 | 658 | 739 | 2734 | 628.8 | 2202 |
| 1983 | 1197 | 1096 | 2746 | 828.0 | 2020 | 816 | 699 | 2541 | 554.4 | 1856 |
| 1984 | 1355 | 1251 | 2941 | 958.5 | 2198 | 1031 | 917 | 3102 | 731.6 | 2304 |
| 1985 | 1634 | 1466 | 3579 | 1078.9 | 2508 | 1213 | 1032 | 3372 | 824.8 | 2634 |
| 1986 | 1541 | 1616 | 4108 | 1207.2 | 2978 | 1338 | 1272 | 3218 | 1024.4 | 2563 |
| 1986 | | | | | | | | | | |
| FEBRUARI | 1587 | 1783 | 3800 | 1350.4 | 2764 | 1570 | 1149 | 2306 | 969.0 | 1905 |
| MAART | 1486 | 1558 | 3929 | 1158.8 | 2831 | 1189 | 1257 | 2832 | 1045.0 | 2294 |
| APRIL | 1519 | 1627 | 3862 | 1200.0 | 2729 | 1573 | 1481 | 3583 | 1209.7 | 2785 |
| MEI | 1425 | 1324 | 3442 | 954.8 | 2511 | 806 | 1086 | 2537 | 851.4 | 1951 |
| JUNI | 1733 | 1731 | 4495 | 1255.4 | 3143 | 1646 | 1812 | 4602 | 1533.9 | 3932 |
| JULI | 875 | 1089 | 3472 | 852.4 | 2729 | 807 | 879 | 4576 | 674.9 | 4121 |
| AUGUSTUS | 1568 | 1505 | 3910 | 1145.8 | 2939 | 1422 | 668 | 1636 | 514.4 | 1204 |
| SEPTEMBER | 1940 | 1688 | 3839 | 1289.8 | 2794 | 1222 | 1440 | 3611 | 1098.0 | 2749 |
| OKTOBER | 1633 | 1882 | 4427 | 1411.1 | 3009 | 1495 | 1570 | 3929 | 1209.4 | 2697 |
| NOVEMBER | 1563 | 1719 | 4314 | 1314.1 | 3282 | 1437 | 1177 | 2583 | 900.6 | 1930 |
| DECEMBER | 1493 | 2086 | 6302 | 1526.6 | 4528 | 1609 | 1697 | 3931 | 1454.7 | 3195 |
| 1987 | | | | | | | | | | |
| JANUARI | 1484 | 1310 | 4161 | 987.7 | 3057 | 1661 | 867 | 1971 | 722.4 | 1522 |
| FEBRUARI | 1679 | 1495 | 5304 | 1139.2 | 4187 | 1324 | 1256 | 2580 | 1077.9 | 2051 |
| MAART | 1733 | 1742 | 4790 | 1188.0 | 2981 | 1773 | 1188 | 2461 | 984.5 | 1885 |
| APRIL | 1776 | 1565 | 4582 | 1134.9 | 3363 | 1518 | 1431 | 2903 | 1253.6 | 2381 |
| MEI | 1376 | 1396 | 4167 | 992.0 | 2899 | 1204 | 1220 | 2848 | 1007.9 | 2199 |
| JUNI | 1614 | 1816 | 4995 | 1367.8 | 3688 | 1820 | 1559 | 3846 | 1343.4 | 3116 |
| JULI | 1099 | 1116 | 4096 | 844.7 | 3126 | 1195 | 1176 | 2835 | 990.1 | 2321 |
| AUGUSTUS | 1580 | 1344 | 3501 | 936.5 | 2558 | 940 | 635 | 1432 | 479.1 | 1018 |
| SEPTEMBER | 1643 | 1493 | 4235 | 1057.9 | 2942 | 1903 | 1506 | 2915 | 1295.8 | 2366 |
| OKTOBER | 1751 | 1566 | 4448 | 1131.2 | 3227 | 2000 | 1420 | 2679 | 1253.6 | 2250 |
| NOVEMBER | 1512 | 1483 | 4212 | 1070.8 | 2987 | 1922 | 1464 | 3149 | 1214.2 | 2426 |

METAALVERWERKENDE NIJVERHEID (VERVOLG)

| | DIVERSE MECHANIEK CONSTRUCTIES | | | | | HEF-, TRANSPORT- EN WEEGTOESTELLEN | | | | |
|-------------|--------------------------------|--------------|-----------|---------|-----------|------------------------------------|--------------|-----------|-----------|-------|
| | BESTEL- LINGEN | VERZENDINGEN | | UITVOER | | BESTEL- LINGEN | VERZENDINGEN | | UITVOER | |
| | | 1000000 F | 1000000 F | (T) | 1000000 F | | (T) | 1000000 F | 1000000 F | (T) |
| 1982 | 1613 | 1702 | 6751 | 669.5 | 3017 | 2503 | 2637 | 14775 | 1779.5 | 9906 |
| 1983 | 1670 | 1699 | 6942 | 673.1 | 3145 | 2372 | 2277 | 12358 | 1497.4 | 8676 |
| 1984 | 1861 | 1848 | 7700 | 789.8 | 3512 | 2744 | 2740 | 14335 | 1898.8 | 10677 |
| 1985 | 2190 | 2270 | 8780 | 968.3 | 3842 | 3155 | 3088 | 15805 | 2243.6 | 11958 |
| 1986 | 2260 | 2287 | 8727 | 1007.8 | 4048 | 2851 | 2932 | 15110 | 2097.8 | 11658 |
| 1986 | | | | | | | | | | |
| FEBRUARI | 2390 | 2302 | 9146 | 1052.2 | 4594 | 2692 | 2460 | 12637 | 1702.9 | 9363 |
| MAART | 3335 | 2370 | 9061 | 1037.7 | 4192 | 2786 | 2837 | 14888 | 2145.0 | 12067 |
| APRIL | 2215 | 2486 | 10082 | 1106.5 | 5021 | 3270 | 3445 | 17527 | 2490.4 | 13388 |
| MEI | 2109 | 2285 | 8163 | 1009.9 | 3886 | 2821 | 2976 | 15317 | 2248.8 | 12447 |
| JUNI | 2182 | 2478 | 10131 | 1172.5 | 4871 | 3178 | 3375 | 16857 | 2424.8 | 12818 |
| JULI | 1897 | 1691 | 5034 | 899.3 | 2551 | 3419 | 3394 | 17087 | 2735.2 | 14837 |
| AUGUSTUS | 1913 | 2196 | 8735 | 939.4 | 3995 | 2603 | 2752 | 14971 | 2095.6 | 11929 |
| SEPTEMBER | 2382 | 2401 | 9650 | 922.1 | 4100 | 2564 | 2677 | 14819 | 1908.4 | 11429 |
| OKTOBER | 2286 | 2400 | 9595 | 1029.3 | 4509 | 2850 | 2937 | 15534 | 2030.9 | 11217 |
| NOVEMBER | 1908 | 2094 | 8316 | 858.0 | 3792 | 2411 | 2461 | 12584 | 1724.6 | 9447 |
| DECEMBER | 2322 | 2567 | 8475 | 1042.9 | 3334 | 2837 | 2874 | 14934 | 1872.8 | 10767 |
| 1987 | | | | | | | | | | |
| JANUARI | 2005 | 1953 | 8200 | 1012.1 | 4087 | 2488 | 2315 | 11126 | 1553.7 | 9082 |
| FEBRUARI | 2258 | 2328 | 8335 | 1128.1 | 4001 | 3066 | 2885 | 14950 | 2155.7 | 12439 |
| MAART | 2176 | 2121 | 8699 | 930.9 | 3989 | 3061 | 2824 | 15722 | 2128.9 | 12733 |
| APRIL | 2242 | 2218 | 8314 | 1076.6 | 3962 | 3202 | 3192 | 18111 | 2414.8 | 15060 |
| MEI | 2108 | 2049 | 7388 | 1037.9 | 3269 | 2381 | 2388 | 13544 | 1705.5 | 10444 |
| JUNI | 2370 | 2540 | 9236 | 1201.2 | 3883 | 3088 | 3148 | 17583 | 2311.9 | 14198 |
| JULI | 1606 | 1567 | 6480 | 694.1 | 2986 | 3486 | 3321 | 18262 | 2685.2 | 16227 |
| AUGUSTUS | 2020 | 1942 | 5875 | 836.7 | 3148 | 2720 | 2728 | 14828 | 2056.0 | 12053 |
| SEPTEMBER | 2018 | 2059 | 8138 | 949.2 | 3793 | 3544 | 3160 | 20537 | 2347.3 | 16844 |
| OKTOBER | 2157 | 2232 | 8718 | 996.1 | 4050 | 3004 | 2861 | 15908 | 2080.7 | 12699 |
| NOVEMBER | 2346 | 2160 | 8388 | 951.0 | 3419 | 3086 | 3130 | 17736 | 2367.0 | 14835 |

| | TOESTELLEN EN INSTALLATIES VOOR DIVERSE NIJVERHEDEN | | | | | ELEKTROTECHNIEK | | | | |
|-------------|--|--------------|-----------|---------|-----------|-------------------|--------------|-----------|-----------|-------|
| | BESTEL- LINGEN | VERZENDINGEN | | UITVOER | | BESTEL- LINGEN | VERZENDINGEN | | UITVOER | |
| | | 1000000 F | 1000000 F | (T) | 1000000 F | | (T) | 1000000 F | 1000000 F | (T) |
| 1982 | 2933 | 2939 | 16286 | 2201.2 | 11339 | 11226 | 11513 | 38225 | 6820.7 | 21921 |
| 1983 | 3149 | 3253 | 17167 | 2443.7 | 12301 | 11761 | 11985 | 41270 | 7364.8 | 25472 |
| 1984 | 3697 | 3630 | 18703 | 2728.8 | 13968 | 13375 | 12748 | 34643 | 7861.0 | 20151 |
| 1985 | 3829 | 3815 | 18669 | 2875.2 | 13703 | 14573 | 14056 | 38028 | 8856.8 | 20852 |
| 1986 | 3447 | 3703 | 18005 | 2679.4 | 12834 | 15737 | 15585 | 37484 | 10270.8 | 21324 |
| 1986 | | | | | | | | | | |
| FEBRUARI | 4110 | 3716 | 15647 | 2848.8 | 11982 | 16311 | 15154 | 38079 | 9824.0 | 22046 |
| MAART | 3663 | 4182 | 20581 | 3138.8 | 15580 | 16123 | 16467 | 40023 | 11082.0 | 23073 |
| APRIL | 3772 | 4389 | 23074 | 3403.2 | 18242 | 14980 | 14890 | 36849 | 9568.5 | 19692 |
| MEI | 3764 | 3732 | 17314 | 2603.9 | 12092 | 15505 | 14822 | 34387 | 10007.4 | 17611 |
| JUNI | 3571 | 4963 | 24666 | 3816.7 | 18321 | 16903 | 17519 | 43897 | 11342.2 | 25184 |
| JULI | 2223 | 2863 | 12159 | 2098.1 | 8851 | 8519 | 7641 | 21298 | 4730.2 | 12202 |
| AUGUSTUS | 2618 | 2732 | 14245 | 1890.2 | 9598 | 17161 | 16608 | 36784 | 11417.4 | 20885 |
| SEPTEMBER | 3162 | 3931 | 19458 | 2679.3 | 12779 | 17758 | 18441 | 44049 | 12122.9 | 24265 |
| OKTOBER | 3195 | 3368 | 17243 | 2146.0 | 10237 | 18376 | 19731 | 48519 | 13383.8 | 28455 |
| NOVEMBER | 3191 | 2931 | 13800 | 2036.8 | 9191 | 15349 | 15542 | 35583 | 10465.8 | 20714 |
| DECEMBER | 3735 | 3492 | 15793 | 2128.5 | 8576 | 16967 | 17478 | 39836 | 11312.5 | 24021 |
| 1987 | | | | | | | | | | |
| JANUARI | 3538 | 2697 | 12644 | 1917.2 | 8806 | 12943 | 13711 | 36499 | 9235.8 | 21182 |
| FEBRUARI | 4080 | 3489 | 16276 | 2533.0 | 11285 | 15265 | 15393 | 37077 | 10269.2 | 20843 |
| MAART | 4347 | 4077 | 18636 | 2803.8 | 12503 | 15195 | 17043 | 41139 | 11697.3 | 24484 |
| APRIL | 3330 | 3956 | 16580 | 3021.7 | 12410 | 13126 | 14644 | 38687 | 9506.3 | 22401 |
| MEI | 3529 | 3484 | 14804 | 2491.6 | 10185 | 13214 | 14953 | 34658 | 10343.2 | 19748 |
| JUNI | 3714 | 4739 | 19538 | 3458.5 | 13963 | 13583 | 16428 | 41193 | 10497.0 | 22948 |
| JULI | 3061 | 3751 | 14273 | 2492.2 | 10499 | 7718 | 7090 | 19876 | 4443.7 | 11509 |
| AUGUSTUS | 2802 | 2580 | 10606 | 1691.6 | 6841 | 13255 | 14530 | 37489 | 9322.4 | 21071 |
| SEPTEMBER | 3495 | 3747 | 16688 | 2556.5 | 11022 | 13504 | 14950 | 41691 | 9967.6 | 23605 |
| OKTOBER | 4012 | 3585 | 14997 | 2504.4 | 10117 | 14817 | 16233 | 43207 | 10826.7 | 25841 |
| NOVEMBER | 3653 | 3370 | 13682 | 2526.0 | 9733 | 12838 | 14616 | 75229 | 9440.8 | 56755 |

METAALVERWERKENDE NIJVERHEID (VERVOLG)

| | MEET-, LABORATORIUM- EN GELIJKAARDIGE TOESTELLEN | | | | | WAPENS EN MUNITIE | | | | |
|-------------|---|--------------|-----------|---------|-----------|-------------------|--------------|-----------|-----------|------|
| | BESTEL- LINGEN | VERZENDINGEN | | UITVOER | | BESTEL- LINGEN | VERZENDINGEN | | UITVOER | |
| | | 1000000 F | 1000000 F | (T) | 1000000 F | | (T) | 1000000 F | 1000000 F | (T) |
| 1982 | 579 | 511 | 875 | 356.6 | 658 | 1108 | 1207 | 2451 | 961.1 | 1932 |
| 1983 | 661 | 604 | 1025 | 344.9 | 739 | 1147 | 1542 | 4402 | 1305.8 | 3883 |
| 1984 | 787 | 659 | 966 | 352.3 | 738 | 1072 | 1473 | 4943 | 1208.8 | 4361 |
| 1985 | 944 | 727 | 992 | 435.5 | 752 | 1099 | 1310 | 2545 | 1195.6 | 2214 |
| 1986 | 684 | 574 | 945 | 323.9 | 709 | 1515 | 1604 | 1716 | 857.7 | 1176 |
| 1986 | | | | | | | | | | |
| FEBRUARI | 635 | 990 | 1049 | 730.7 | 708 | 1212 | 1233 | 1235 | 692.4 | 974 |
| MAART | 684 | 569 | 1005 | 287.1 | 773 | 1057 | 1165 | 413 | 316.4 | 232 |
| APRIL | 793 | 574 | 1126 | 239.5 | 786 | 554 | 1352 | 1617 | 1197.0 | 1359 |
| MEI | 752 | 458 | 879 | 215.5 | 686 | 1682 | 1556 | 1433 | 705.3 | 941 |
| JUNI | 803 | 742 | 1086 | 469.1 | 825 | 1244 | 2895 | 2957 | 1834.5 | 2333 |
| JULI | 573 | 376 | 686 | 203.6 | 556 | 260 | 476 | 137 | 227.6 | 37 |
| AUGUSTUS | 641 | 522 | 900 | 265.7 | 689 | 1291 | 1266 | 1381 | 667.8 | 1093 |
| SEPTEMBER | 683 | 572 | 956 | 312.4 | 736 | 1170 | 1559 | 1593 | 838.8 | 848 |
| OKTOBER | 663 | 576 | 1079 | 296.9 | 800 | 1437 | 1608 | 1397 | 736.5 | 957 |
| NOVEMBER | 590 | 452 | 911 | 216.2 | 713 | 3234 | 1748 | 1707 | 577.6 | 793 |
| DECEMBER | 662 | 461 | 758 | 341.6 | 560 | 3494 | 3685 | 5823 | 2082.4 | 4121 |
| 1987 | | | | | | | | | | |
| JANUARI | 1235 | 405 | 907 | 215.3 | 690 | 1004 | 802 | 636 | 325.3 | 230 |
| FEBRUARI | 576 | 389 | 1017 | 298.5 | 794 | 882 | 1124 | 1102 | 543.6 | 349 |
| MAART | 737 | 419 | 850 | 288.1 | 649 | 980 | 1231 | 1475 | 457.8 | 494 |
| APRIL | 595 | 405 | 861 | 322.9 | 706 | 717 | 1169 | 1088 | 389.2 | 471 |
| MEI | 451 | 368 | 893 | 279.7 | 693 | 1442 | 1399 | 1364 | 452.4 | 443 |
| JUNI | 492 | 411 | 987 | 296.5 | 717 | 1069 | 2758 | 2762 | 1744.0 | 1635 |
| JULI | 481 | 375 | 608 | 317.0 | 505 | 644 | 751 | 506 | 126.6 | 71 |
| AUGUSTUS | 491 | 289 | 859 | 205.8 | 665 | 477 | 1053 | 1207 | 414.4 | 414 |
| SEPTEMBER | 563 | 452 | 1121 | 345.6 | 918 | 487 | 1209 | 1244 | 710.5 | 555 |
| OKTOBER | 449 | 409 | 1033 | 305.3 | 794 | 256 | 620 | 883 | 369.6 | 444 |
| NOVEMBER | 363 | 328 | 909 | 240.8 | 645 | 1222 | 1257 | 1373 | 407.1 | 272 |

| | T O T A A L | | | | | |
|-------------|--------------|--|-------------------------|--------|---------------|--------|
| | BESTELLINGEN | | V E R Z E N D I N G E N | | U I T V O E R | |
| | 1000000 F | | 1000000 F | (T) | 1000000 F | (T) |
| 1982 | 61166 | | 62502 | 515046 | 43708.2 | 345178 |
| 1983 | 66319 | | 67660 | 532997 | 48146.7 | 360453 |
| 1984 | 73319 | | 70801 | 519299 | 50404.2 | 360322 |
| 1985 | 79316 | | 80030 | 555031 | 57462.4 | 377359 |
| 1986 | 84399 | | 85275 | 561677 | 62184.5 | 386399 |
| 1986 | | | | | | |
| FEBRUARI | 85027 | | 83679 | 564273 | 62007.4 | 394199 |
| MAART | 89481 | | 88815 | 590690 | 65698.2 | 416870 |
| APRIL | 88200 | | 92609 | 629634 | 68942.8 | 440350 |
| MEI | 78406 | | 79016 | 529937 | 57817.5 | 367265 |
| JUNI | 90111 | | 98090 | 634882 | 71810.0 | 444417 |
| JULI | 63558 | | 59908 | 415276 | 45856.3 | 310348 |
| AUGUSTUS | 67097 | | 65731 | 420512 | 45498.3 | 265941 |
| SEPTEMBER | 91012 | | 94558 | 609663 | 68809.5 | 422024 |
| OKTOBER | 97386 | | 101946 | 636231 | 75494.5 | 440673 |
| NOVEMBER | 85308 | | 86309 | 620598 | 61131.4 | 381324 |
| DECEMBER | 90386 | | 90620 | 510645 | 63892.1 | 351209 |
| 1987 | | | | | | |
| JANUARI | 77366 | | 73979 | 489648 | 55292.8 | 349643 |
| FEBRUARI | 88546 | | 87248 | 558428 | 65437.0 | 393292 |
| MAART | 92219 | | 94227 | 608647 | 71026.2 | 434603 |
| APRIL | 90154 | | 92900 | 615673 | 69541.6 | 437974 |
| MEI | 83182 | | 85354 | 562845 | 64812.6 | 409063 |
| JUNI | 91837 | | 97924 | 628664 | 73483.8 | 446749 |
| JULI | 63847 | | 62904 | 446185 | 48264.0 | 347296 |
| AUGUSTUS | 65613 | | 65962 | 445933 | 46191.7 | 289369 |
| SEPTEMBER | 87431 | | 92923 | 649141 | 70515.0 | 469836 |
| OKTOBER | 91942 | | 93799 | 637402 | 70882.9 | 458862 |
| NOVEMBER | 84974 | | 89301 | 650207 | 67525.2 | 481365 |

PLASTIEKVERWERKENDE NIJVERHEID

| | VER- BRUIKTE GROND- STOFFEN | LEVERINGEN | | | | | | | | | | |
|-------------|--------------------------------------|---|------|----------|------------------|----------|----------------------------------|----------|---|----------|------------------|----------|
| | | HALFFABRIKATEN | | | | | | | | | | |
| | | BUIZEN VOOR ELEK- TRISCHE GELEIDIN- GEN | | | BUIZEN EN PIJPEN | | PROFIELSTUKKEN (GEEXTRUDEERD) | | ALVEOLAIRE PRO- DUKTEN (SCHUIMPLASTIEK) | | VELLEN EN FOLIEN | |
| | | (T) | (T) | (MILJ F) | (T) | (MILJ F) | (T) | (MILJ F) | (T) | (MILJ F) | (T) | (MILJ F) |
| 1982 | 45272 | 172 | 8.1 | 2599 | 156.1 | 559 | 69.2 | 3657 | 359.4 | 10634 | 806.5 | |
| 1983 | 49441 | 140 | 7.3 | 2417 | 162.7 | 739 | 85.9 | 3689 | 406.8 | 12966 | 1041.5 | |
| 1984 | 50344 | 166 | 10.4 | 2825 | 229.0 | 786 | 99.2 | 3313 | 433.4 | 13052 | 1284.5 | |
| 1985 | 55484 | 180 | 11.5 | 3115 | 267.6 | 860 | 110.1 | 3286 | 458.9 | 13462 | 1328.6 | |
| 1986 | 58372 | 214 | 13.0 | 2371 | 236.6 | 679 | 97.5 | 3520 | 519.2 | 15316 | 1436.4 | |
| 1986 | | | | | | | | | | | | |
| FEBRUARI | 57533 | 192 | 12.1 | 1569 | 199.6 | 691 | 94.3 | 3053 | 461.2 | 14839 | 1414.9 | |
| MAART | 58439 | 197 | 11.9 | 2005 | 219.9 | 714 | 104.7 | 3315 | 483.9 | 16001 | 1477.2 | |
| APRIL | 63345 | 280 | 16.8 | 2919 | 293.9 | 736 | 109.7 | 3757 | 548.2 | 16477 | 1552.1 | |
| MEI | 55811 | 224 | 13.7 | 2421 | 233.7 | 677 | 93.4 | 3160 | 472.6 | 15348 | 1423.4 | |
| JUNI | 64107 | 249 | 15.8 | 3165 | 259.3 | 728 | 92.7 | 4084 | 609.1 | 15990 | 1539.1 | |
| JULI | 42743 | 115 | 7.3 | 1753 | 156.6 | 461 | 74.7 | 2519 | 377.3 | 12649 | 1289.0 | |
| AUGUSTUS | 54923 | 253 | 15.2 | 2375 | 233.1 | 714 | 94.3 | 2866 | 437.9 | 12277 | 1165.6 | |
| SEPTEMBER | 64832 | 266 | 15.3 | 3100 | 313.5 | 885 | 121.0 | 4498 | 658.4 | 17192 | 1562.5 | |
| OKTOBER | 66723 | 226 | 13.6 | 3094 | 287.3 | 686 | 119.9 | 4516 | 655.2 | 17921 | 1617.9 | |
| NOVEMBER | 58786 | 157 | 9.5 | 2180 | 224.7 | 627 | 91.1 | 3616 | 531.3 | 15660 | 1432.4 | |
| DECEMBER | 53483 | 155 | 9.9 | 1665 | 159.8 | 564 | 80.6 | 3305 | 470.2 | 14671 | 1335.0 | |
| 1987 | | | | | | | | | | | | |
| JANUARI | 61190 | 205 | 12.2 | 1823 | 216.4 | 597 | 85.0 | 3695 | 528.6 | 16442 | 1405.4 | |
| FEBRUARI | 63223 | 197 | 11.7 | 2234 | 226.8 | 511 | 71.1 | 3924 | 572.9 | 18127 | 1529.0 | |
| MAART | 70035 | 226 | 13.8 | 3174 | 261.9 | 655 | 109.7 | 4073 | 588.3 | 18395 | 1598.6 | |
| APRIL | 67640 | 192 | 12.6 | 3403 | 294.3 | 815 | 121.6 | 4121 | 593.2 | 18490 | 1638.6 | |
| MEI | 67736 | 208 | 12.1 | 2897 | 240.8 | 786 | 117.0 | 3697 | 524.8 | 17745 | 1528.4 | |
| JUNI | 68212 | 299 | 17.6 | 3448 | 287.4 | 945 | 134.3 | 4236 | 616.1 | 18068 | 1659.4 | |
| JULI | 43412 | 83 | 7.3 | 1903 | 181.6 | 604 | 87.6 | 2725 | 397.7 | 15557 | 1403.7 | |
| AUGUSTUS | 62083 | 271 | 16.2 | 3013 | 247.2 | 857 | 107.8 | 3408 | 497.0 | 13155 | 1191.1 | |
| SEPTEMBER | 75920 | 248 | 16.3 | 3628 | 326.7 | 986 | 140.5 | 4685 | 671.3 | 19250 | 1725.6 | |
| OKTOBER | 74060 | 238 | 14.5 | 3112 | 278.8 | 902 | 141.3 | 4511 | 662.2 | 18399 | 1659.9 | |
| NOVEMBER | 68905 | 228 | 14.1 | 2848 | 265.9 | 985 | 147.2 | 4275 | 626.2 | 17013 | 1473.3 | |
| DECEMBER | 56852 | 122 | 7.5 | 1930 | 177.1 | 650 | 108.8 | 3479 | 492.8 | 16761 | 1480.8 | |

PLASTIEKVERWERKENDE NIJVERHEID (VERVOLG)

| | LEVERINGEN | | | | | | | | | | | |
|-------------|------------------------------|-------|----------------------------|-------|--|------|-----------------------|-------|--------|-------|--------|-------|
| | GEGOLFDE EN VLAKKE PLATEN | | ANDERE HALF- FABRIKATEN | | AFGEWERKTE PRODUCTEN | | | | | | | |
| | | | | | TANKS, VATEN, GROTE RECI- PIENTEN, CON- TAINERS | | VERPAKKINGSARTIKELEN | | | | | |
| | | | ZAKKEN | | | | FLESSEN EN FLACONS | | ANDERE | | | |
| (T) | MILJ F | (T) | MILJ F | (T) | MILJ F | (T) | MILJ F | (T) | MILJ F | (T) | MILJ F | |
| 1982 | 455 | 60.1 | 3258 | 209.7 | 287 | 33.7 | 5060 | 292.6 | 1192 | 144.3 | 3516 | 422.6 |
| 1983 | 360 | 66.0 | 2927 | 224.1 | 311 | 38.3 | 5188 | 330.2 | 1248 | 160.4 | 3778 | 448.6 |
| 1984 | 553 | 109.8 | 1463 | 228.9 | 368 | 46.6 | 5353 | 394.1 | 1289 | 168.7 | 3886 | 449.5 |
| 1985 | 517 | 110.0 | 2088 | 329.3 | 380 | 61.3 | 5519 | 450.4 | 1297 | 166.0 | 3561 | 401.3 |
| 1986 | 491 | 110.2 | 2592 | 351.0 | 466 | 77.5 | 5399 | 351.2 | 1424 | 188.1 | 4507 | 563.1 |
| 1986 | | | | | | | | | | | | |
| FEBRUARI | 542 | 131.4 | 2647 | 374.6 | 393 | 65.4 | 5450 | 354.7 | 1423 | 194.0 | 3447 | 454.8 |
| MAART | 514 | 114.9 | 2567 | 374.0 | 486 | 81.3 | 5532 | 388.9 | 1496 | 195.0 | 3893 | 490.4 |
| APRIL | 500 | 118.5 | 2863 | 402.3 | 551 | 94.8 | 6069 | 405.4 | 1634 | 218.1 | 4986 | 624.3 |
| MEI | 453 | 95.1 | 2629 | 336.5 | 444 | 74.9 | 5372 | 341.4 | 1310 | 177.0 | 4404 | 545.7 |
| JUNI | 629 | 158.1 | 2827 | 366.9 | 524 | 89.1 | 6154 | 392.2 | 1722 | 227.9 | 5586 | 708.5 |
| JULI | 235 | 37.8 | 2249 | 285.6 | 409 | 69.2 | 3587 | 237.4 | 1005 | 134.8 | 4175 | 545.7 |
| AUGUSTUS | 457 | 94.5 | 2070 | 300.2 | 415 | 67.5 | 4680 | 298.7 | 1267 | 170.2 | 4314 | 518.4 |
| SEPTEMBER | 600 | 136.6 | 2654 | 336.5 | 501 | 84.1 | 5939 | 386.9 | 1478 | 199.2 | 4929 | 627.5 |
| OKTOBER | 643 | 133.1 | 3179 | 404.6 | 527 | 84.6 | 5992 | 377.6 | 1731 | 224.8 | 5323 | 645.4 |
| NOVEMBER | 473 | 107.3 | 2594 | 344.9 | 495 | 81.0 | 4991 | 312.5 | 1293 | 163.2 | 4798 | 573.8 |
| DECEMBER | 377 | 89.2 | 2533 | 341.3 | 428 | 65.7 | 5208 | 322.3 | 1152 | 142.1 | 4242 | 583.3 |
| 1987 | | | | | | | | | | | | |
| JANUARI | 917 | 147.1 | 2419 | 300.9 | 515 | 84.4 | 5935 | 356.3 | 1541 | 197.7 | 4534 | 584.7 |
| FEBRUARI | 1017 | 153.0 | 2785 | 253.4 | 515 | 83.7 | 5803 | 359.5 | 1416 | 184.1 | 4676 | 587.0 |
| MAART | 852 | 172.0 | 3040 | 379.7 | 572 | 97.1 | 6547 | 406.7 | 1651 | 217.4 | 5998 | 742.1 |
| APRIL | 1040 | 159.2 | 2991 | 347.5 | 549 | 90.1 | 6225 | 388.7 | 1752 | 222.6 | 5547 | 715.9 |
| MEI | 909 | 139.1 | 3234 | 416.3 | 521 | 81.5 | 5727 | 348.4 | 1423 | 192.3 | 5436 | 682.5 |
| JUNI | 1222 | 203.3 | 3319 | 411.9 | 587 | 91.4 | 7154 | 419.8 | 1610 | 202.7 | 5754 | 717.6 |
| JULI | 578 | 74.4 | 2730 | 307.4 | 467 | 68.8 | 3690 | 232.3 | 1258 | 158.4 | 4779 | 621.7 |
| AUGUSTUS | 996 | 153.9 | 2743 | 307.3 | 531 | 83.7 | 5214 | 329.2 | 1508 | 187.6 | 5250 | 624.3 |
| SEPTEMBER | 1242 | 190.7 | 2949 | 346.8 | 550 | 81.9 | 7011 | 423.9 | 1776 | 226.7 | 5755 | 788.9 |
| OKTOBER | 1251 | 187.0 | 3081 | 363.2 | 548 | 82.4 | 6702 | 421.2 | 1746 | 225.2 | 6177 | 747.0 |
| NOVEMBER | 1052 | 159.1 | 2866 | 327.3 | 533 | 86.0 | 5764 | 465.4 | 1521 | 198.3 | 5612 | 637.5 |
| DECEMBER | 958 | 129.7 | 2937 | 358.7 | 508 | 73.3 | 5987 | 395.1 | 1305 | 171.8 | 4732 | 618.8 |

PLASTIEKVERWERKENDE NIJVERHEID (VERVOLG)

| | LEVERINGEN | | | | | | | | | |
|-------------|--|----------|--|----------|---|----------|---|----------|---|----------|
| | AFGEWERKTE PRODUCTEN | | | | | | | | | |
| | HUISHOUD-TOILET- HYGIENE, CAMPING- ARTIKELEN, ENZ. | | TOEBEHOREN VOOR HET BOUWBEDRIJF EN DE VERSIERING, MEUBELN EN ONDERDELEN | | SPORTARTIKELEN, SPELEN, SPEELGOED, GRAMMOFOONPLATEN | | STUKKEN EN UITRUS- TING VOOR INDUSTRIE ,STUKKEN VOOR TRANS PORTMATERIEEL, ENZ. | | VOORWERPEN EN DIVERSE ARTIKELEN NIET ELDERS GENOEMD | |
| | (T) | (MILJ F) | (T) | (MILJ F) | (T) | (MILJ F) | (T) | (MILJ F) | (T) | (MILJ F) |
| 1982 | 2587 | 460.5 | 2198 | 217.4 | 104 | 10.4 | 2416 | 370.9 | 3209.4 | 577.0 |
| 1983 | 3159 | 565.7 | 2279 | 224.9 | 131 | 16.5 | 2336 | 452.4 | 3867.8 | 700.7 |
| 1984 | 3616 | 694.8 | 2779 | 316.5 | 200 | 19.2 | 3006 | 565.2 | 1001.9 | 830.3 |
| 1985 | 3616 | 796.0 | 4071 | 556.1 | 23 | 3.9 | 2942 | 775.3 | 1392.0 | 875.2 |
| 1986 | 3832 | 855.0 | 4185 | 510.1 | 19 | 4.1 | - | - | - | - |
| 1986 | | | | | | | | | | |
| FEBRUARI | 3735 | 776.9 | 4092 | 419.9 | 18 | 3.8 | 3028 | 857.7 | 1400.6 | 1065.5 |
| MAART | 3987 | 905.0 | 4343 | 568.7 | 32 | 5.8 | 3327 | 890.0 | 1299.7 | 1014.6 |
| APRIL | 3931 | 876.9 | 4179 | 485.4 | 18 | 2.8 | 3554 | 983.7 | 1483.2 | 908.5 |
| MEI | 3796 | 846.3 | 3454 | 429.6 | 12 | 3.4 | 3235 | 837.5 | 1208.1 | 820.2 |
| JUNI | 4189 | 978.6 | 4156 | 534.4 | 16 | 3.6 | 3374 | 979.6 | 1540.2 | 1071.9 |
| JULI | 3155 | 717.8 | 3299 | 402.0 | 18 | 5.4 | 1664 | 519.5 | 885.2 | 709.6 |
| AUGUSTUS | 3355 | 760.0 | 4054 | 546.6 | 25 | 4.4 | 2951 | 848.2 | 1128.5 | 789.7 |
| SEPTEMBER | 4493 | 1004.6 | 5329 | 599.5 | 16 | 3.9 | 3264 | 897.6 | 1580.2 | 996.8 |
| OKTOBER | 4581 | 1118.6 | 5132 | 628.3 | 25 | 3.9 | 3897 | 1034.3 | 1438.1 | 980.8 |
| NOVEMBER | 3429 | 800.1 | 4384 | 513.6 | 13 | 2.7 | 3283 | 854.3 | 1168.9 | 841.3 |
| DECEMBER | 3489 | 672.9 | 3360 | 428.0 | 13 | 4.0 | 2920 | 742.0 | 1198.5 | 835.8 |
| 1987 | | | | | | | | | | |
| JANUARI | 3776 | 706.5 | 4035 | 454.2 | 23 | 4.5 | 3324 | 949.6 | 1567.4 | 887.2 |
| FEBRUARI | 4236 | 819.0 | 4222 | 446.8 | 27 | 5.1 | 3065 | 895.8 | 1658.8 | 987.8 |
| MAART | 4368 | 900.2 | 4036 | 500.8 | 20 | 4.4 | 3225 | 942.5 | 1795.4 | 968.3 |
| APRIL | 4203 | 904.8 | 4871 | 563.8 | 20 | 4.0 | 3104 | 895.1 | 1675.5 | 990.1 |
| MEI | 3751 | 872.5 | 4000 | 488.8 | 12 | 4.1 | 2934 | 840.5 | 1512.6 | 970.5 |
| JUNI | 4335 | 1047.9 | 4683 | 600.3 | 38 | 8.3 | 3013 | 831.2 | 1858.3 | 1025.1 |
| JULI | 3243 | 797.1 | 3530 | 423.0 | 10 | 3.4 | 1533 | 519.2 | 1068.2 | 743.9 |
| AUGUSTUS | 3388 | 752.9 | 4066 | 518.8 | 19 | 4.9 | 2533 | 732.7 | 1556.0 | 860.8 |
| SEPTEMBER | 4725 | 1032.1 | 5714 | 674.8 | 24 | 7.7 | 2994 | 924.8 | 1611.9 | 1053.1 |
| OKTOBER | 4821 | 1051.1 | 5499 | 669.3 | 27 | 6.0 | 3305 | 936.9 | 1918.1 | 1007.8 |
| NOVEMBER | 4052 | 861.3 | 4738 | 576.2 | 21 | 5.4 | 3030 | 867.2 | 1818.1 | 1045.7 |
| DECEMBER | 3745 | 811.8 | 4580 | 500.9 | 11 | 2.7 | 2571 | 718.3 | 1636.2 | 952.2 |

VERZENDINGEN VAN DE NON-FERRO-METAALGIETRIJEN

| | EEN- HEDEN | JAAR 1986 | VIERDE KWARTAAL 1986 | EERSTE KWARTAAL 1987 | TWEEDE KWARTAAL 1987 | DERDE KWARTAAL 1987 |
|--|---------------|------------------|----------------------------|----------------------------|----------------------------|---------------------------|
| VERZENDINGEN VAN DE NON-FERRO-METAALGIETRIJEN | | | | | | |
| GIETSTUKKEN UIT ALUMINIUMLEGERINGEN | 1000 F TON | 2618696 9167 | 689270 2392 | 677019 2443 | 691482 2469 | 550027 1765 |
| GIETSTUKKEN UIT KOPER EN KOPERLEGERINGEN | 1000 F TON | 262489 550 | 68053 144 | 69668 144 | 71653 169 | 60882 138 |
| GIETSTUKKEN UIT ANDERE NON-FERROMETALEN OF LEGERINGEN (1) | 1000 F TON | 285572 628 | 86152 185 | 70531 155 | 83266 170 | 56096 133 |
| | 1000 F TON | 3166757 10345 | 843475 2721 | 817218 2742 | 846401 2808 | 667005 2036 |

(1) HERSTELLINGEN EN ANDER MAAKWERK INBEGREPEN

VERZENDINGEN VAN DE METAALVERWERKENDE NIJVERHEID
 VESTIGINGEN WELKE 5 WERKLIEDEN OF MEER TEWERKSTELLEN

| | EEN- HEDEN | JAAR 1986 | VIERDE KWARTAAL 1986 | EERSTE KWARTAAL 1987 | TWEEDE KWARTAAL 1987 | DERDE KWARTAAL 1987 |
|---|-----------------------|----------------------------|----------------------------|----------------------------|----------------------------|---------------------------|
| VORMSTAALGIETERIJEN EN IJZERGIEETERIJEN | | | | | | |
| STAALGIETERIJEN (GIETSTAAL) | 1000 F TON | 5619596 63355 | 1322144 15554 | 1291336 15845 | 1142784 13245 | 914268 11405 |
| GIETSTUKKEN VOOR LEIDINGEN | 1000 F TON | 206348 2564 | 62375 770 | 41765 452 | 51283 560 | 34912 380 |
| GIETSTUKKEN VOLGENS CATALOGUS | 1000 F TON | 110557 2135 | 30328 593 | 22016 463 | 31654 658 | 25142 537 |
| COQUILLEN EN WALSCYLINDERS | 1000 F TON | 712868 8156 | 165112 1920 | 180661 2099 | 170469 1993 | 130066 1443 |
| ANDERE GIETSTUKKEN VOLGENS MODEL | 1000 F TON | 3832080 82294 | 976356 21405 | 928496 19004 | 1048776 22605 | 845662 18261 |
| VERBINDINGSSTUKKEN EN ANDERE STUKKEN UIT SMEEDBAAR GIETIJZER | 1000 F TON | 13326 88 | 3646 31 | 3220 28 | 2901 24 | 2974 29 |
| HERSTELLINGEN EN ANDER MAAKWERK | 1000 F | 311998 | 16278 | 6462 | 10272 | 5475 |
| | 1000 F TON | 10546114 158592 | 2578239 40273 | 2473956 37891 | 2458139 39085 | 1958499 32055 |
| DRAAD- EN METAALTREKKERIJ, KOUDWALSERIJ EN AFGELEIDE PRODUKTEN | | | | | | |
| GETROKKEN DRAAD EN PRIKKELDRAAD | 1000 F TON | 17652493 482526 | 4131816 116156 | 4296188 123689 | 4368921 130726 | 3584867 108610 |
| NAGELMAKERIJ | 1000 F TON | 804999 15613 | 236469 4572 | 172523 3251 | 168664 3068 | 170014 3136 |
| SCHROEVEN, RINGSCHROEVEN EN KLINKNAGELS | 1000 F TON | 298285 2080 | 72857 516 | 81979 78 | 70982 500 | 64556 182 |
| NIET ELEKTRISCHE DRAAD KAB., TOUWKAB. | 1000 F TON | 9651565 99018 | 2373267 24026 | 2483138 25021 | 2460924 25025 | 1734745 17801 |
| METAALGAAS | 1000 F TON | 2722863 49325 | 584043 11082 | 745365 12689 | 873949 16216 | 623227 11494 |
| RASTERWERK, DRAADVLECHTWERK, OMHEININGEN UIT GEWONE METALEN | 1000 F TON | 3798017 152182 | 861133 38002 | 735532 28778 | 1078173 46397 | 708271 32189 |
| GETROKKEN EN GEDRAAID STAAL, KOUDGEWALST VLAKSTAAL, FNZ... | 1000 F TON | 731389 34085 | 195710 9379 | 182873 8806 | 173867 8407 | 158125 7676 |
| KOUDGEWALST BANDSTAAL | 1000 F TON | 3906828 121746 | 944595 29031 | 950407 28526 | 913655 25554 | 763867 21739 |
| HERSTELLINGEN EN ANDER MAAKWERK | 1000 F | 311998 | 90176 | 88476 | 91760 | 86339 |
| | 1000 F TON | 39878437 956575 | 9490066 232764 | 9736481 230838 | 10200895 255893 | 7894011 202827 |

VERZENDINGEN VAN DE METAALVERWERKENDE NIJVERHEID
 VESTIGINGEN WELKE 5 WERKLIEDEN OF MEER TEWERKSTELLEN (VERVOLG)

| | EEN- HEDEN | JAAR 1986 | VIERDE KWARTAAL 1986 | EERSTE KWARTAAL 1987 | TWEDE KWARTAAL 1987 | DERDE KWARTAAL 1987 |
|---|-----------------------|----------------------------|----------------------------|----------------------------|---------------------------|---------------------------|
| PROFIELEN, STAMP- EN SMEEDWERK, VEREN | | | | | | |
| BOUTENMAKERIJ | 1000 F TON | 956958 21131 | 232808 5162 | 203420 4826 | 243693 5359 | 182470 4128 |
| VEREN EN VEERBLADEN VOOR AUTOVOERTUIGEN | 1000 F TON | 420251 5196 | 108409 1399 | 113034 1351 | 117809 1423 | 94032 1142 |
| ANDERE VEREN EN VEERBLADEN | 1000 F TON | 387263 1981 | 79651 307 | 92579 411 | 102847 349 | 67883 258 |
| DIEPDRIJFWERK | 1000 F TON | 133094 1269 | 37767 384 | 36591 364 | 32828 294 | 30989 244 |
| BUIZEN UIT BANDSTAAL | 1000 F TON | 2860906 124764 | 672421 30089 | 808939 37098 | 901546 41617 | 745843 34003 |
| KOUD GEVORMDE PROFIELEN | 1000 F TON | 6994921 182618 | 1647060 42183 | 1543389 32357 | 1589919 37640 | 1603383 35307 |
| GEPERFOREERDE PLATEN UIT STAAL, HARMONI- KAGAAS EN ANDERE HALF AFGEWERKTE PRO- | 1000 F TON | 2721412 89223 | 695779 24614 | 694780 21492 | 755077 24537 | 660073 23865 |
| GESMEDE STUKKEN, INBEGREPEN DE KETTINGEN | 1000 F TON | 1483022 17309 | 324745 4021 | 354579 3804 | 351648 3699 | 239509 2365 |
| GEPERSTE STUKKEN UIT STAAL | 1000 F TON | 1145480 17776 | 277452 4251 | 305909 4880 | 305119 4750 | 279891 4049 |
| GEPERSTE STUKKEN UIT NON-FERROMETALEN | 1000 F TON | 576214 2790 | 134343 662 | 139349 619 | 134884 582 | 115614 529 |
| HERSTELLINGEN EN ANDER MAAKWERK | 1000 F | 287278 | 106666 | 87948 | 110156 | 81552 |
| | 1000 F TON | 17966799 464057 | 4317101 113072 | 4380517 107202 | 4645526 120250 | 4101239 105890 |
| PLAATBEWERKING EN DIVERSE METAALVERWER- KINGEN | | | | | | |
| ZWARE METALEN VERPAKKINGEN | 1000 F TON | 3434631 64713 | 854376 15694 | 853554 17412 | 892440 17818 | 744887 15541 |
| LICHTE METALEN VERPAKKINGEN | 1000 F TON | 15045741 247340 | 3281952 54328 | 3662059 59708 | 4169106 66344 | 3866204 64571 |
| EMAILLEERWERK | 1000 F | 34782 | 9116 | 10703 | 10240 | 11017 |
| GALVANISATIE | 1000 F | 1197495 | 336447 | 257379 | 316326 | 304802 |
| ANDERE METAALBESCHERMINGS- EN METAAL- VERSIERINGSWERKEN | 1000 F | 1907537 | 483659 | 509117 | 516782 | 408061 |
| KEUKENGEREI, HUISHOUDELIJKE EN SANITAIRE ARTIKELEN: | | | | | | |
| -UIT PLAATSTAAL | 1000 F TON | 995291 4086 | 246965 1001 | 230084 935 | 212561 862 | 211611 868 |
| -UIT ALUMINIUM | 1000 F TON | 14874 7 | 4426 2 | 1213 1 | 3220 2 | 6061 4 |
| -UIT DRAAD | 1000 F TON | 182010 1848 | 53504 553 | 43020 452 | 49258 496 | 36401 368 |
| -ANDERE | 1000 F TON | 62635 103 | 20091 26 | 15327 21 | 10336 13 | 18169 20 |

VERZENDINGEN VAN DE METAALVERWERKENDE NIJVERHEID
 VESTIGINGEN WELKE 5 WERKLIEDEN OF MEER TEWERKSTELLEN (VERVOLG)

| | EEN- HEDEN | JAAR 1986 | VIERDE KWARTAAL 1986 | EERSTE KWARTAAL 1987 | TWEEDE KWARTAAL 1987 | DERDE KWARTAAL 1987 |
|---|-----------------------|-----------------------------|----------------------------|----------------------------|----------------------------|---------------------------|
| STRAATNAAMBORDEN, RECLAMEBORDEN EN DER- GELIJKE | 1000 F TON | 877070 3437 | 237667 823 | 266171 847 | 269702 779 | 204975 629 |
| ANDERE ARTIKELLEN MET NIET INDUSTRIELE BESTEMMING (KOFFERS EN GELDKISTJES, SPEELGOED, ENZ...) | 1000 F TON | 743811 4808 | 198362 1147 | 170769 1370 | 203254 1723 | 153589 1128 |
| KLEIN METALEN CONSTRUCTIEWERK, KLEIN METALEN VAKWERK | 1000 F TON | 3501872 93140 | 942001 25725 | 799523 22642 | 929573 25442 | 724242 20235 |
| KLEIN KETELWERK | 1000 F TON | 775235 8823 | 211653 2109 | 191102 2037 | 174363 1875 | 195371 2140 |
| ALLERHANDE STUKKEN (SERIEFABRICAGE) MET NIET HUISHOUDELIJKE BESTEMMING | 1000 F TON | 2178067 28957 | 522725 6784 | 647910 6914 | 711981 7973 | 541188 5899 |
| KLEIN HANDGEREEDSCHAP | 1000 F TON | 364253 3988 | 102785 1278 | 91408 991 | 79978 718 | 81825 1016 |
| MESSEMAKERIJ EN COUVERTS | 1000 F TON | 69231 195 | 16427 50 | 14653 48 | 20260 64 | 16813 49 |
| KLEINE ARTIKELLEN VOOR DE KLEDING, HET BUREEL, DE NIJVERHEID, ENZ. (NAALDEN) | 1000 F TON | 1494260 5762 | 365395 1345 | 346900 1313 | 370962 1434 | 280465 1116 |
| HERSTELLINGEN EN ANDER MAAKWERK | 1000 F | 2189803 | 591251 | 502237 | 581579 | 516770 |
| | 1000 F TON | 35068598 467207 | 8478802 110865 | 8613129 114691 | 9521921 125543 | 8322451 113584 |
| BEKLEED PLAATSTAAL | | | | | | |
| BLIK | 1000 F TON | 13430611 434566 | 1764988 64422 | 2241411 79634 | 2263115 83442 | 2466667 92693 |
| VERZINKT GEGOLFD PLAATIJZER | 1000 F TON | 81656 3368 | 27235 1202 | 23149 1041 | 11773 441 | 16273 789 |
| ANDER VERZINKT PLAATIJZER, ANDERS BE- KLEED PLAATIJZER, MAAKWERK | 1000 F TON | 17622125 680622 | 4586816 177944 | 4806856 187815 | 5346699 234322 | 4651263 201959 |
| | 1000 F TON | 31134392 1118558 | 6379039 243568 | 7071416 268490 | 7621587 318205 | 7134203 295441 |
| METAALTOEBEHOREN VOOR HET BOUWBEDRIJF | | | | | | |
| METALEN BEDDEN EN SPRINGBAKKEN | 1000 F TON | 1510983 27149 | 413848 7551 | 391678 6996 | 386087 6897 | 328147 6105 |
| METALEN STOELLEN | 1000 F TON | 1278325 6805 | 356285 1639 | 351240 1653 | 395323 1691 | 318825 1506 |
| KANTOORMEUBELLEN | 1000 F TON | 1584449 15495 | 411722 3995 | 425836 4023 | 469763 4520 | 353739 3406 |
| BRANDKASTEN | 1000 F TON | 571026 8590 | 165554 2487 | 163371 2392 | 166743 2476 | 130551 1898 |
| MEUBELLEN VOOR ZIEKENHUIZEN, MEUBELLEN VOOR MEDISCH EN/OF CHIRURGISCH GEBRUIK | 1000 F TON | 479407 1169 | 143062 318 | 121826 155 | 184545 270 | 105262 142 |
| SCHOOLMEUBELLEN | 1000 F TON | 101924 976 | 30853 296 | 24525 246 | 17158 177 | 29816 284 |
| KEUKENMEUBELLEN | 1000 F TON | 248326 5212 | 65774 1382 | 67544 1398 | 73022 1533 | 61035 1273 |
| ANDERE METALEN MEUBELLEN, REKKEN, ENZ... | 1000 F TON | 2753579 29954 | 761456 7630 | 787985 7897 | 872517 8431 | 699802 7154 |

VERZENDINGEN VAN DE METAALVERWERKENDE NIJVERHEID
 VESTIGINGEN WELKE 5 WERKLIEDEN OF MEER TEWERKSTELLEN (VERVOLG)

| | EEN- HEDEN | JAAR 1986 | VIERDE KWARTAAL 1986 | EERSTE KWARTAAL 1987 | TWEDE KWARTAAL 1987 | DERDE KWARTAAL 1987 |
|---|---------------|------------------|----------------------------|----------------------------|---------------------------|---------------------------|
| LAADBORDEN, LAADKISTEN, LAADPLATFORMS, KLEINE CONTAINERS, BAKKEN VOOR VERVOER EN OPSLAG (2) | 1000 F TON | 208034 2066 | 58423 561 | 70064 668 | 56092 547 | 50885 482 |
| MEUBELN, KARKASSEN, TOEBEHOREN | 1000 F TON | 679197 16492 | 175335 4079 | 181837 4166 | 190402 4276 | 138319 3240 |
| METALEN SCHRIJNWERK, ANDER DAN ALUMI- NIUM | 1000 F TON | 2980196 46543 | 814441 13225 | 709293 12261 | 826071 12980 | 776995 12121 |
| METALEN SCHRIJNWERK UIT ALUMINIUM | 1000 F TON | 4949696 23121 | 1395056 6582 | 981633 4518 | 1320287 6164 | 1180027 5569 |
| GEVELS, GEVELWANDEN, METALEN DEURLIJSTEN EN BESCHOTTEN (3) | 1000 F TON | 2159714 10945 | 562920 3041 | 508437 2480 | 669166 3201 | 501296 2583 |
| METALEN ROLLUIKEN, HEKKEN, BLINDEN | 1000 F TON | 1278788 8435 | 336261 2292 | 269294 1630 | 318561 2009 | 249346 1570 |
| SMEEDWERK EN ALLERHANDE VOOR HET BOUWBE- DRIJF (4) | 1000 F TON | 1015889 4185 | 257965 1175 | 252988 1620 | 244394 1020 | 270755 1461 |
| KETELS VOOR CENTRALE VERWARMING | 1000 F TON | 1394598 11282 | 421006 3173 | 322033 2725 | 390723 3107 | 410555 2954 |
| RADIATOREN VOOR CENTRALE VERWARMING | 1000 F TON | 5413515 92656 | 1658165 28237 | 1408698 24145 | 1379007 23892 | 1384029 23057 |
| BRANDERS VOOR CENTRALE VERWARMING | 1000 F TON | 91106 231 | 21693 56 | 14353 40 | 25397 70 | 22697 60 |
| BOILERS EN EXPANSIEVATEN VOOR CENTRALE VERWARMING | 1000 F TON | 356598 3019 | 116140 865 | 103000 789 | 109612 751 | 84355 664 |
| KACHELSMEDERIJ | | | | | | |
| -VOOR VASTE BRANDSTOFFEN (VERWARMING EN KEUKEN) | 1000 F TON | 1453558 14951 | 432924 4599 | 311898 3422 | 274892 2934 | 293338 3010 |
| -VOOR VLOEBARE BRANDSTOFFEN (VERWARMING EN KEUKEN) | 1000 F TON | 391290 2393 | 144504 845 | 61086 342 | 49689 283 | 56356 296 |
| -VOOR GASACHTIGE BRANDSTOFFEN (VERWARM.) | 1000 F TON | 805818 7941 | 276961 2835 | 210596 2025 | 189568 1723 | 253536 2440 |
| -VOOR GASACHTIGE BRANDSTOFFEN (KEUKEN) | 1000 F TON | 17144 59 | 0 0 | 0 0 | 0 0 | 0 0 |
| -AFZONDERLIJK VERKOCHTE ONDERDELEN, NIET ELEKT. BADGEISERS EN WATERVERW. INB.(1) | 1000 F TON | 1008638 7775 | 217209 1582 | 132683 782 | 127274 811 | 128639 988 |
| ARTIKELN VAN DE SLOTENMAKERIJ | 1000 F TON | 520304 1633 | 126298 431 | 131168 406 | 138057 417 | 141682 401 |
| KLEIN IJZERWERK | 1000 F TON | 2580901 24458 | 658811 6469 | 623948 5644 | 692950 5668 | 592695 5072 |
| SANITAIRE ARTIKELN VOOR HET BOUWWERK(1) | 1000 F TON | 267158 785 | 62140 158 | 69759 174 | 78102 233 | 63995 179 |

(1) IN 1974 EN 1975, ZIJN DE NIET ELEKTRISCHE BADGEISERS EN WATERVERWARMERS IN DE RUBRIEK "SANITAIRE ARTIKELN VOOR HET BOUWWERK" INBEGREPEN

(2) VOOR 1976, INBEGREPEN IN DE RUBRIEK "KLEIN METALEN CONSTRUCTIEWERK, KLEIN METALEN VAKWERK"

(3) VOOR 1976, INBEGREPEN IN DE RUBRIEKEN "METALEN SCHRIJNWERK, ANDER DAN UIT ALUMINIUM" EN "METALEN SCHRIJNWERK UIT ALUMINIUM"

(4) VOOR 1976, INBEGREPEN IN DE RUBRIEK "METALEN SCHRIJNWERK, ANDER DAN UIT ALUMINIUM"

VERZENDINGEN VAN DE METAALVERWERKENDE NIJVERHEID
 VESTIGINGEN WELKE 5 WERKLIEDEN OF MEER TEWERKSTELLEN (VERVOLG)

| | EEN- HEDEN | JAAR 1986 | VIERDE KWARTAAL 1986 | EERSTE KWARTAAL 1987 | TWEEDE KWARTAAL 1987 | DERDE KWARTAAL 1987 |
|---|-----------------------|----------------------------|----------------------------|----------------------------|----------------------------|---------------------------|
| HERSTELLINGEN EN ANDER MAAKWERK | 1000 F | 1250910 | 382694 | 279181 | 337411 | 268294 |
| | 1000 F TON | 37333927 374261 | 10467500 105503 | 8975954 92597 | 9982813 96081 | 8894971 87915 |
| BRUGGEN, VAKWERK, PLAATWERK EN STOOM- KETELS | | | | | | |
| BRUGGEN EN BRUGONDERDELEN, VAKWERK, PIJLERS, LOODSEN, SLUISDEUREN, ENZ... | 1000 F TON | 12329997 169329 | 3206373 39466 | 2516214 35762 | 3317723 47153 | 2720675 37012 |
| NIET AAN DRUK ONDERWORPEN KETELWERK | 1000 F TON | 2022355 23202 | 561807 5851 | 447011 4577 | 474790 5670 | 621567 6648 |
| STUTTINGEN EN SCHOORBALKEN VOOR MIJNEN | 1000 F TON | 544210 2876 | 125695 546 | 123985 427 | 96707 388 | 45062 190 |
| GELASTE STAALPLAATPIJPLEIDINGEN, NIET AAN DRUK ONDERWORPEN | 1000 F TON | 108880 672 | 19548 81 | 24129 160 | 23184 94 | 29317 92 |
| GELASTE AAN DRUK ONDERWORPEN BERGINGS- | 1000 F TON | 190546 2087 | 41258 552 | 115858 866 | 46614 443 | 28258 203 |
| STOOMGENERATOREN | | | | | | |
| -KETELS EN WATERPIJPEN (UITGEZONDERD HET MONOBLOCTYPE) | 1000 F TON | 1066646 855 | 267122 292 | 446648 191 | 324168 1158 | 285479 1573 |
| -MONOBLOC-KETELS MET WATERPIJPEN EN MET ROOKPIJPEN) | 1000 F TON | 306452 1921 | 40618 180 | 61031 443 | 145867 324 | 54186 242 |
| -ANDERE SOORTEN KETELS INBEGREPEN DE WARMTERECUPERATIEKETELS | 1000 F TON | 1522120 4069 | 378541 1130 | 135248 446 | 304731 821 | 243556 804 |
| HULPTOESTELLEN VOOR STOOMGENERATOREN | 1000 F TON | 386060 637 | 49030 259 | 37603 142 | 46390 78 | 43266 90 |
| PIJPLEIDINGEN: BEWERKTE BUIZEN, HOGE- DRUKBUIZEN | 1000 F TON | 1789841 11285 | 724366 2712 | 142239 341 | 328504 1016 | 348235 1269 |
| SPECIALAAL KETELWERK VOOR DE PETROLEUM- NIJVERHEID EN DE PETROCHEMIE : | | | | | | |
| -OPSLAGTANKS | 1000 F TON | 1115447 20733 | 335725 6019 | 264082 4709 | 235295 4518 | 286638 5697 |
| -DIVERSE | 1000 F TON | 1373221 5665 | 284034 573 | 220055 645 | 494806 2077 | 329652 1383 |
| HERSTELLINGEN EN ANDER MAAKWERK | 1000 F | 6946286 | 1808485 | 1321643 | 1606112 | 1485702 |
| | 1000 F TON | 29702061 243331 | 7842602 57661 | 5855746 48709 | 7444891 63740 | 6521593 55203 |
| SCHEEPSBOUW | | | | | | |
| BOUW VAN ZEESCHEPEN | 1000 F | 4738831 | 3351166 | 654037 | 908345 | 66259 |
| BOUW VAN BINNENSCHEPEN | 1000 F | 381959 | 15127 | 8163 | 32375 | 0 |
| HERSTELLING VAN ZEESCHEPEN | 1000 F | 455030 | 137770 | 158546 | 145911 | 133594 |
| HERSTELLING VAN BINNENSCHEPEN | 1000 F | 833551 | 265432 | 210555 | 269596 | 227985 |
| ANDERE HERSTELLINGEN EN MAAKWERK | 1000 F | 4914827 | 1498476 | 467950 | 407771 | 378287 |
| | 1000 F | 11324198 | 5267971 | 1491088 | 1763998 | 806125 |

VERZENDINGEN VAN DE METAALVERWERKENDE NIJVERHEID
 VESTIGINGEN WELKE 5 WERKLIEDEN OF MEER TEWERKSTELLEN (VERVOLG)

| | EEN- HEDEN | JAAR 1986 | VIERDE KWARTAAL 1986 | EERSTE KWARTAAL 1987 | TWEEDE KWARTAAL 1987 | DERDE KWARTAAL 1987 |
|---|-----------------------|-------------------------------|------------------------------|------------------------------|------------------------------|------------------------------|
| SPOOR- EN TRAMWEGMATERIEEL | | | | | | |
| TRACTIEMATERIEEL, GESLEEPT MATERIEEL | 1000 F TON | 4076308 28326 | 956584 7398 | 1147112 7373 | 1683870 8663 | 1052424 5647 |
| DELEN EN ONDERDELEN VAN HET ROLLEND MA- TERIEEL | 1000 F TON | 1425951 15254 | 366782 3627 | 481507 5491 | 409781 4774 | 342137 3704 |
| VAST MATERIEEL EN ELEMENTEN VOOR SPOOR- BOUWEN | 1000 F TON | 55469 406 | 14659 32 | 20576 260 | 34870 403 | 18199 307 |
| HERSTELLINGEN EN ANDER MAAKWERK | 1000 F | 94327 | 18769 | 22285 | 39758 | 30778 |
| | 1000 F TON | 5652055 43986 | 1356794 11057 | 1671480 13124 | 2168279 13840 | 1443538 9658 |
| MOTORVOERTUIGEN, RIJWIELEN EN AANVERWAN- | | | | | | |
| MOTORVOERTUIGEN VOOR HET GEMEENSCHAPPE- LIJK PERSONENVERVOER | 1000 F TON STUK | 4828395 10648 4269 | 1314039 2665 1067 | 1467336 2891 955 | 1253824 2840 1212 | 683779 1685 765 |
| PERSONENWAGENS : | | | | | | |
| - 1 TOT 1000 CC | 1000 F TON STUK | 1403972 5456 7852 | 107296 429 618 | 35638 146 210 | 216878 904 1301 | 0 0 0 |
| - VAN 1001 TOT 1500 CC | 1000 F TON STUK | 59700754 228268 273779 | 11639106 45301 53739 | 14579968 55902 67356 | 14446683 54601 66520 | 11887781 44626 54230 |
| - MEER DAN 1500 CC | 1000 F TON STUK | 237823997 790781 777832 | 72083274 238696 235717 | 68287414 225958 221631 | 75918725 251702 245754 | 55297041 183554 178112 |
| WEGTRACTOREN | 1000 F TON STUK | 225320 555 92 | 76884 186 31 | 70958 171 29 | 100027 805 40 | 115613 991 46 |
| MOTORVOERTUIGEN VOOR HET GOEDERENVERVOER : | | | | | | |
| -TOT 2 TON | 1000 F | 0 | 0 | 1050 | 0 | 0 |
| -MEER DAN 2 TON | 1000 F TON STUK | 30421110 127293 54153 | 9305027 38063 16479 | 7825933 31490 12919 | 8531551 34624 14017 | 8185302 32098 12751 |
| MOTORVOERTUIGEN VOOR BIJZONDERE DOELEIN- | 1000 F TON | 456292 1681 | 105358 306 | 125302 331 | 165921 514 | 136242 354 |
| CHASSIS MET MOTOR, ONDERDELEN EN TOEBE- HOREN VOOR AUTO'S | 1000 F TON | 36855163 310741 | 9306277 84183 | 9861055 83855 | 10194154 85162 | 8841057 75542 |
| CAROSSERIEEN VOOR AUTO'S | 1000 F TON | 8429751 31606 | 2196755 6499 | 2537239 8412 | 2389819 8376 | 1728954 6012 |
| KIPWAGENS EN VRACHTAUTO'S MET VASTE BAK | 1000 F TON | 749601 7487 | 156698 1452 | 108310 1049 | 132329 1118 | 118321 900 |
| WOONWAGENS EN CARAVANS | 1000 F TON | 200662 921 | 28241 145 | 47387 195 | 52550 230 | 12239 67 |

VERZENDINGEN VAN DE METAALVERWERKENDE NIJVERHEID
 VESTIGINGEN WELKE 5 WERKLIEDEN OF MEER TEWERKSTELLEN (VERVOLG)

| | EEN- HEDEN | JAAR 1986 | VIERDE KWARTAAL 1986 | EERSTE KWARTAAL 1987 | TWEEDE KWARTAAL 1987 | DERDE KWARTAAL 1987 |
|---|-----------------------|------------------------------|-----------------------------|-----------------------------|-----------------------------|----------------------------|
| AANHANGWAGENS | 1000 F TON | 307810 1454 | 90909 515 | 115493 321 | 125036 617 | 80924 322 |
| OPLEGGERS EN CONTAINERS | 1000 F TON | 5640161 39633 | 1789271 11751 | 1548359 9800 | 1735701 11418 | 1322528 9225 |
| BROMFIETSEN EN MOTO'S (ZIJSPANNEN INBE- GREPEN), RIJWIELEN, BAKFIETSEN EN DERGELIJKE ZONDER MOTOR | 1000 F TON STUK | 1496808 8574 163976 | 301771 1893 21157 | 341543 2086 26238 | 459626 2592 61484 | 323912 1815 32989 |
| FRAMES VOOR RIJWIELEN | 1000 F TON | 129253 695 | 29184 288 | 39005 73 | 49143 128 | 25481 54 |
| DELEN, ONDERDELEN EN TOEBEHOREN VOOR RIJWIELEN EN MOTORRIJWIELEN | 1000 F TON | 1092210 7910 | 262269 1850 | 324375 2310 | 305666 1984 | 213952 1485 |
| KINDERWAGENS ; HUN DELEN EN ONDERDELEN | 1000 F TON | 86551 469 | 20894 106 | 18112 76 | 29988 159 | 22947 125 |
| ANDERE RIJTUIGEN EN WAGENTJES (VOOR INVALIDEN, ZIEKEN, ENZ...) | 1000 F TON | 343580 1071 | 91074 275 | 76582 252 | 89678 294 | 61702 204 |
| HERSTELLINGEN EN ANDER MAAKWERK | 1000 F | 6072204 | 1584038 | 1161280 | 1317503 | 1103647 |
| | 1000 F TON | 396263594 1575243 | 110488385 434603 | 108572339 425318 | 117514802 458068 | 90161422 359059 |
| DRIJFKRACHTMACHINES, PNEUMATISCHE, HY- DRAULISCHE, KOEL- EN LUCHTTECHN. MAT. | | | | | | |
| DIESELMOTOREN EN EXPLOSIEMOTOREN (ANDE- RE DAN VOOR AUTOVOERTUIGEN EN RIJWIE- | 1000 F TON | 8230365 16699 | 1989662 4086 | 2200682 4459 | 2334290 5794 | 1832374 4473 |
| ANDERE MOTOREN, TURBINES EN KRACHTMACHI- NES | 1000 F TON | 696311 1763 | 289073 529 | 183920 774 | 147469 185 | 58133 358 |
| LUCHTPOMPEN EN VACUUMPOMPEN, ALLERHANDE ZUIGERSCOMPRESSOREN, PNEUMATISCHE WERK- TUIGEN | 1000 F TON | 13129153 35399 | 3255838 8591 | 3295785 9572 | 3589582 9397 | 3287271 8572 |
| VLOEISTOPOMPEN : | | | | | | |
| -HANDPOMPEN | 1000 F TON | 2074 1 | 1254 0 | 4604 43 | 286 0 | 213 0 |
| -VOLUMETRISCHE ZUIGERSPOMPEN | 1000 F TON | 148304 1146 | 37407 341 | 46865 409 | 36316 285 | 26589 237 |
| -CENTRIFUGAALPOMPEN | 1000 F TON | 1172116 4022 | 359817 1178 | 229740 987 | 275332 1123 | 249290 1036 |
| -ANDERE | 1000 F TON | 233714 1202 | 60855 296 | 51776 221 | 56925 288 | 52041 268 |
| -DELEN EN ONDERDELEN | 1000 F TON | 1064756 5043 | 215193 1007 | 195575 514 | 225999 502 | 192176 443 |
| OLEOHYDRAULISCHE EN PNEUMATISCHE TRANS- MISSIEORGANEN | 1000 F TON | 371701 282 | 111265 135 | 112457 101 | 148230 72 | 90216 41 |
| NIJVERHEIDSKOELMATERIEEL | 1000 F TON | 3547484 18640 | 966253 4947 | 790285 4238 | 993663 5576 | 718659 3773 |
| KOELMATERIEEL VOOR DE HANDEL EN MELKAF- KOELERS | 1000 F TON | 2361277 16877 | 630929 4299 | 546225 3881 | 759546 5277 | 571305 4178 |

VERZENDINGEN VAN DE METAALVERWERKENDE NIJVERHEID
 VESTIGINGEN WELKE 5 WERKLIEDEN OF MEER TEWERKSTELLEN (VERVOLG)

| | EEN- HEDEN | JAAR 1986 | VIERDE KWARTAAL 1986 | EERSTE KWARTAAL 1987 | TWEEDE KWARTAAL 1987 | DERDE KWARTAAL 1987 |
|--|-----------------------|----------------------------|----------------------------|----------------------------|----------------------------|---------------------------|
| EENBLOK-AGGREGATEN EN INRICHTINGEN VOOR KLIMAATREGELING | 1000 F TON | 2468225 16784 | 595470 3729 | 663962 4391 | 745944 4894 | 658427 5300 |
| VENTILATOREN EN INDUSTRIELE VENTILATIE-INRICHTINGEN | 1000 F TON | 1243989 8280 | 323974 2142 | 275647 1999 | 305808 2078 | 293094 1925 |
| WARME LUCHTGENERATOREN | 1000 F TON | 818510 5024 | 277541 1635 | 196707 1232 | 127174 812 | 148150 989 |
| AEROTHERMEN EN ANDER MATERIEEL VOOR VERWARMING MET WARME LUCHT | 1000 F TON | 487323 4477 | 110462 1149 | 105283 1086 | 115649 1026 | 87946 772 |
| TOESTELLEN EN INSTALLATIES VOOR HET FILTEREN, ZUIVEREN, ONTSTOFFEN; DROOG-INSTALLATIES | 1000 F TON | 535198 2374 | 121632 508 | 101123 393 | 116784 562 | 101646 412 |
| HERSTELLINGEN EN ANDER MAAKWERK | 1000 F | 2435663 | 734789 | 655827 | 675830 | 559855 |
| | 1000 F TON | 38946163 138013 | 10081414 34572 | 9656463 34300 | 10654827 37871 | 8927385 32777 |
| WERKTUIGMACHINES EN AANVERWANTE NIJVER- GEREEDSCHAPPEN VOOR METAALBEWERKING : | | | | | | |
| -VERSAPANENDE EN SLIJPENDE WERKTUIGEN (MET INBEGRIJF VAN HANDMACHINES) | 1000 F TON | 2709806 4568 | 827571 1856 | 550482 1054 | 623487 1131 | 448915 811 |
| -NIET VERSAPANENDE EN BIJZONDERE WERKTUIGMACHINES | 1000 F TON | 4404070 18911 | 1173994 4659 | 1168412 7006 | 1350753 6712 | 1168490 6286 |
| GEREEDSCHAPSWERKTUIGEN VOOR HET BEWERKEN VAN HOUT EBONIET, KURK, BEEN | 1000 F TON | 1875665 5380 | 974284 3413 | 232060 751 | 266866 908 | 161400 422 |
| GEREEDSCHAPPEN EN TOEBEHOREN VOOR GEREEDSCHAPSWERKTUIGEN, MET DIAMANT BEZET | 1000 F TON | 9098411 20662 | 2358847 5353 | 2233918 5530 | 2086792 4993 | 1716643 4224 |
| HERSTELLINGEN EN ANDER MAAKWERK | 1000 F | 1383961 | 428390 | 350689 | 449758 | 421573 |
| | 1000 F TON | 19471913 49521 | 5763086 15281 | 4535561 14341 | 4777656 13744 | 3917021 11743 |
| TEXTIELMATERIEEL | | | | | | |
| MACHINES EN TOESTELLEN VOOR BEREIDEN, KAARDEN, SPINNEN, TWIJNEN EN OPSPOELEN, ENZ... | 1000 F TON | 2421234 12637 | 670741 2960 | 314686 672 | 561263 2263 | 284699 1608 |
| MACHINES EN TOESTELLEN VOOR HET WEVEN, BREIEN, BORDUREN, MAAIEN, ENZ... | 1000 F TON | 6019545 11006 | 1933022 3611 | 1421331 2423 | 1833307 3172 | 1442033 2351 |
| MACHINES VOOR HET BLEKEN, VERVEN, APPRETEREN EN AFWERKEN | 1000 F TON | 110830 198 | 30797 60 | 1483 9 | 8611 13 | 26737 42 |
| DELEN, ONDERDELEN EN ANDERE TOEBEHOREN VOOR TEXTIELMACHINES | 1000 F TON | 4070422 6659 | 1167023 1814 | 970133 1869 | 1172250 1984 | 971914 1445 |
| KAARDBESLAG | 1000 F TON | 362715 1834 | 76998 403 | 76357 430 | 78508 425 | 61856 341 |
| MACHINES VOOR NIJVERHEIDSWASSERIJEN EN VOOR DROOGKUIS | 1000 F TON | 1417057 5902 | 372971 1568 | 347581 1569 | 379122 1743 | 338997 1372 |
| HERSTELLINGEN EN ANDER MAAKWERK | 1000 F | 721772 | 186344 | 162595 | 178845 | 183450 |
| | 1000 F TON | 15123575 38236 | 4437896 10416 | 3294166 6972 | 4211906 9600 | 3309686 7159 |

VERZENDINGEN VAN DE METAALVERWERKENDE NIJVERHEID
 VESTIGINGEN WELKE 5 WERKLIEDEN OF MEER TEWERKSTELLEN (VERVOLG)

| | EEN- HEDEN | JAAR 1986 | VIERDE KWARTAAL 1986 | EERSTE KWARTAAL 1987 | TWEEDE KWARTAAL 1987 | DERDE KWARTAAL 1987 |
|--|-----------------------|----------------------------|----------------------------|----------------------------|----------------------------|---------------------------|
| DIVERSE MECHANIEKCONSTRUCTIES | | | | | | |
| TANDWIELKASTEN EN DERGELIJKE VOOR HET REGELEN VAN DE SNELHEID | 1000 F TON | 6125406 19672 | 1492527 4885 | 1466790 4759 | 1537138 5262 | 1387310 4750 |
| ANDER RADERWERK EN TRANSMISSIE-ONDER- DELEN; HUN TOEBEHOREN | 1000 F TON | 1927815 12667 | 503201 3034 | 528938 3117 | 522584 2552 | 433623 1847 |
| NIJVERHEIDS- EN SPECIAAL KRAANWERK: | | | | | | |
| -UIT STAAL | 1000 F TON | 570170 1438 | 90165 272 | 87188 223 | 130216 356 | 106213 333 |
| -UIT GIETIJZER | 1000 F TON | 51639 335 | 7895 42 | 4749 69 | 20227 126 | 21490 143 |
| -UIT NON-FERROMETALEN | 1000 F TON | 92030 247 | 17462 62 | 21321 75 | 17305 57 | 10675 40 |
| KRAANWERK VOOR HET BOUWBEDRIJF | 1000 F TON | 884125 3157 | 219309 748 | 124627 376 | 120606 341 | 104798 288 |
| VERBINDINGSTUKKEN EN DERGELIJKE | 1000 F TON | 961695 5371 | 228856 1104 | 263579 1295 | 288284 1541 | 233103 1130 |
| ALGEMENE MECHANIEK EN DECOLTEERWERK | 1000 F TON | 9860098 51486 | 2497634 13097 | 2388637 11583 | 2373045 12169 | 1990439 10044 |
| BRANDBESTRIJDINGSMATERIAAL | 1000 F TON | 1058410 9691 | 284039 2497 | 243385 2281 | 265409 2497 | 236785 1830 |
| HERSTELLINGEN EN ANDER MAAKWERK | 1000 F | 5841631 | 1598021 | 952545 | 1569104 | 1035861 |
| | 1000 F TON | 27373019 104064 | 6939109 25741 | 6081759 23778 | 6843918 24901 | 5560297 20405 |
| HEF-, TRANSPORT-, WEEG- EN BOUWWERVEN- MATERIEEL | | | | | | |
| LIEREN, KAAPSTANDERS, TAKELS, DOMME KRACHTEN, EN VIJZELS | 1000 F TON | 657104 2963 | 152863 692 | 140582 601 | 180565 781 | 147114 565 |
| KRANEN ROLLLENDE BRUGGEN PORTIEKLOOP- KRANEN EN DERGELIJKE | 1000 F TON | 1290433 10141 | 269945 2195 | 311305 2069 | 260234 2044 | 297347 2171 |
| BEWEEGBARE KRANEN | 1000 F TON | 189623 2855 | 41647 634 | 26140 340 | 67035 940 | 67965 938 |
| LIFTEN ROLTRAPPEN EN DERGELIJKE (BOUW- WERVENMATERIAAL NIET INBEGREPEN) | 1000 F TON | 1936679 12963 | 525602 3333 | 311632 1759 | 563193 3983 | 346505 2063 |
| TRANSPORTWAGENS | 1000 F TON | 2322451 15141 | 644571 3925 | 537076 3636 | 680394 4284 | 564119 6834 |
| BALANSEN, WEEGBRUGGEN EN ANOERE WEEG- TOESTELLEN EN -INSTRUMENTEN | 1000 F TON | 504948 1763 | 119610 588 | 69999 340 | 79799 321 | 133770 323 |
| MATERIEEL VOOR DE BURGERLIJKE BOUWKUNDE | 1000 F TON | 23823106 131971 | 5404835 31148 | 5541183 32530 | 5898956 36397 | 6765577 40179 |
| HERSTELLINGEN EN ANDER MAAKWERK | 1000 F | 4445064 | 1108102 | 1095747 | 997871 | 887607 |
| | 1000 F TON | 35169408 177797 | 8267175 42515 | 8033664 41275 | 8728047 48750 | 9210004 53073 |
| BIJZONDERE UITRUSTINGEN EN VOLLEDIGE NIJVERHEIDSINSTALLATIES : | | | | | | |
| - VOOR MIJNBOW EN AANVERWANTE BEDRIJVEN | 1000 F TON | 1476677 14266 | 452618 3750 | 285269 1984 | 247729 2115 | 270530 1967 |

VERZENDINGEN VAN DE METAALVERWERKENDE NIJVERHEID
 VESTIGINGEN WELKE 5 WERKLIEDEN OF MEER TEWERKSTELLEN (VERVOLG)

| | EEN- HEDEN | JAAR 1986 | VIERDE KWARTAAL 1986 | EERSTE KWARTAAL 1987 | TWEEDE KWARTAAL 1987 | DERDE KWARTAAL 1987 |
|--|-----------------------|----------------------------|----------------------------|----------------------------|----------------------------|---------------------------|
| - VOOR DE VOEDINGSNIJVERHEID | 1000 F TON | 1374121 6091 | 359025 1270 | 380618 1381 | 464971 1911 | 423270 1912 |
| - VOOR DE BROOD- EN BANKET-, VLEESWAREN- FABR. EN SLAGERIJ, DRANKHUIZEN EN GROTE KEUKENS | 1000 F TON | 1550735 4748 | 391809 997 | 430692 1417 | 468677 1345 | 457176 1478 |
| - VOOR CHEMISCHE NIJVERHEID | 1000 F TON | 1976910 7056 | 461244 1769 | 484471 1785 | 472627 1727 | 465384 1817 |
| - VOOR WATER- EN SLIBBEHANDELING EN VOOR VUILNISVERWERKING | 1000 F TON | 950655 3261 | 165951 717 | 282792 984 | 269337 738 | 200950 798 |
| - VOOR HET CONDITIONEREN, VERPAKKEN EN DE AUTOMATISCHE DISTRIBUTIE | 1000 F TON | 2448315 2426 | 605379 651 | 529765 553 | 492613 545 | 406575 537 |
| - VOOR DE FABRICATIE EN DE BEWERKING VAN GLAS EN GLASWERKEN | 1000 F TON | 628221 2156 | 177918 474 | 144061 404 | 92352 75 | 167749 143 |
| - VOOR DE PAPIER- EN KARTONINDUSTRIE, DRUKKERIJ EN GRAFISCHE KUNSTNIJVERHEDEN | 1000 F TON | 931695 1095 | 226898 263 | 196906 256 | 256264 265 | 225026 231 |
| - VOOR RUBBER- EN PLASTIEKNIJVERHEID | 1000 F TON | 622050 951 | 159002 284 | 140210 181 | 187439 239 | 129382 233 |
| - VOOR DE STAALNIJVERHEID EN DE GIETERIJEN | 1000 F TON | 1527861 4969 | 401291 1424 | 350309 907 | 353194 954 | 261128 1065 |
| - VOOR DE NIJVERHEID DER NIET METAALHOU- DENDE MINERALEN (1) | 1000 F TON | 1814442 14788 | 335088 2093 | 110613 823 | 194883 1067 | 160266 1384 |
| - VOOR DE NIET NADER BEPAALDE INDUS- TRIEEN (2) | 1000 F TON | 3886901 27531 | 947764 6066 | 736323 5363 | 993215 5443 | 664184 4298 |
| HERSTELLINGEN EN ANDER MAAKWERK | 1000 F | 2938944 | 930809 | 731694 | 811669 | 1208005 |
| | 1000 F TON | 22127527 89338 | 5614796 19758 | 4803723 16038 | 5304970 16424 | 5039625 15863 |
| TRACTOREN EN MACHINES VOOR DE LANDBOUW | | | | | | |
| TRACTOREN, MATERIEEL VOOR BODEMBEWER- KING, ZAAIEN, PLANTEN, BEMESTING EN BESCHERMING VAN CULTUREN | 1000 F TON | 9564862 46841 | 1832781 8999 | 2492381 12415 | 2566877 12907 | 2249569 11357 |
| OOGST- EN DORSMATERIEEL, MATERIEEL VOOR HET SELECTEREN EN CONDITION. NA HET OOGSTEN, EN DIVERSE | 1000 F TON | 12107826 78657 | 2158519 17323 | 2726099 17595 | 4186402 21549 | 2636561 14631 |
| HERSTELLINGEN EN ANDER MAAKWERK | 1000 F | 437008 | 123160 | 72874 | 122724 | 119952 |
| | 1000 F TON | 22109696 125498 | 4114460 26322 | 5291354 30010 | 6876003 34456 | 5006082 25988 |
| NIET ELEKTRISCHE MEETTOESTELLEN; LABORA- TORIUM- EN GELIJKAARDIGE TOESTELLEN | | | | | | |
| GAS- EN WATERMETERS EN ANDERE MEET- TOESTELLEN | 1000 F TON | 2555689 9948 | 634546 2392 | 645649 2448 | 649297 2511 | 607038 2415 |
| SCHRIJFMACHINES, KANTOORMACH. STATISTIEKMACH. BOEKHOUDMACH.. ENZ... ANDERE TOESTELLEN EN DIVERSE | 1000 F TON | 3823506 1392 | 673001 361 | 170160 238 | 173694 230 | 265062 173 |
| HERSTELLINGEN EN ANDER MAAKWERK | 1000 F | 621025 | 291389 | 341800 | 360581 | 337894 |
| | 1000 F TON | 7000220 11340 | 1598936 2753 | 1157609 2686 | 1183572 2741 | 1209994 2588 |

(1) STEENBAKKERIJEN, KERAMISCHE NIJVERHEID, STEEN- EN MARMERBEWERKING

VERZENDINGEN VAN DE METAALVERWERKENDE NIJVERHEID
 VESTIGINGEN WELKE 5 WERKLIEDEN OF MEER TEWERKSTELLEN (VERVOLG)

| | EEN- HEDEN | JAAR 1986 | VIERDE KWARTAAL 1986 | EERSTE KWARTAAL 1987 | TWEEDE KWARTAAL 1987 | DERDE KWARTAAL 1987 |
|--|-----------------------|----------------------------|----------------------------|----------------------------|----------------------------|---------------------------|
| WAPENS EN MUNITIE | | | | | | |
| JACHTWAPENS, WAPENS VOOR DE SCHIETBAAN, ALARMWAPENS EN DERGELIJKE, INBEGREPEN HET MAAKWERK EN DE HERSTELLINGEN | 1000 F TON | 17548479 21547 | 7011784 10580 | 3149978 3213 | 5319269 5214 | 3189998 3230 |
| | 1000 F TON | 17548479 21547 | 7011784 10580 | 3149978 3213 | 5319269 5214 | 3189998 3230 |
| VLIEGTUIGBOUW | | | | | | |
| VLIEGTUIGEN EN ANDERE VLIEGTOESTELLEN MET INBEGRIJ VAN MAAKWERK EN VAN HER- STELLINGEN | 1000 F | 13045225 | 4107809 | 2975084 | 3172341 | 2612722 |
| | 1000 F | 13045225 | 4107809 | 2975084 | 3172341 | 2612722 |
| ELEKTRISCHE UITRUSTINGSGOEDEREN | | | | | | |
| ROTERENDE ELEKTRISCHE MACHINES | 1000 F TON | 3334946 6090 | 919204 1557 | 756239 1158 | 808168 1417 | 558516 1055 |
| INDUSTRIELE TRANSFORMATOREN | 1000 F TON | 4298670 41355 | 1116329 11951 | 877204 7150 | 882102 7415 | 918087 8980 |
| STATISCHE OMZETTERS, CONDENSATOREN VOOR DE NIJVERHEID - ELECTROMAGNETEN | 1000 F TON | 1463820 3533 | 359674 859 | 266348 427 | 318973 521 | 268864 455 |
| ELEKTRISCHE APPARATUUR VOOR DE NIJVER. | | | | | | |
| - HOOGSPANNINGSAPPARATUUR | 1000 F TON | 1276625 5028 | 357626 3558 | 326528 552 | 334628 520 | 253472 334 |
| - LAAGSPANNINGSAPP. (RELAIS INBEGREPEN) | 1000 F TON | 3517370 17971 | 919402 4329 | 727895 4216 | 683744 3998 | 694890 3855 |
| HET GEHEEL VAN GEPREFABICEERDE HOOG- EN LAAGSPANNINGEN | 1000 F TON | 1547499 3279 | 385039 875 | 302543 717 | 301739 711 | 271743 669 |
| BESTURINGSTOESTELLEN, POTENTIOMETERS EN REOSTATEN | 1000 F TON | 1204292 45422 | 279895 44153 | 304619 259 | 340728 191 | 309698 177 |
| OVENS VOOR DE NIJVERHEID EN DE LABORA- TOIRES | 1000 F TON | 2403410 19688 | 634424 5568 | 433277 4638 | 431379 4270 | 365327 3983 |
| ELEKTRISCHE LASMACHINES EN SNIJTOESTEL- LEN | 1000 F TON | 124585 161 | 25724 32 | 23955 30 | 5006 4 | 4989 3 |
| ELEKTRODEN EN ANDERE TOEVOEGMETALEN | 1000 F TON | 1020442 6769 | 225547 1537 | 240937 1830 | 219230 1627 | 213904 1587 |
| ISOLATOREN EN ISOLEERSTOFFEN | 1000 F TON | 1078925 2402 | 293889 617 | 308862 639 | 246594 703 | 255295 1559 |
| ELEKTRISCHE DRADEN EN KABELSBUIZEN VOOR BINNENLEIDING | 1000 F TON | 14101342 120967 | 3483958 31135 | 3267603 30800 | 3574266 33343 | 3014881 26660 |
| MATERIEEL VOOR INDUSTRIELE EN OPENBARE VERLICHTING | 1000 F TON | 3086193 14916 | 894118 4398 | 766809 3745 | 923110 4220 | 796146 2884 |
| ANDER ELEKTRISCH UITRUSTINGSMATERIEEL | 1000 F TON | 2550422 5826 | 729473 1659 | 676208 1602 | 577681 1574 | 404789 1171 |
| HERSTELLINGEN EN ANDER MAAKWERK | 1000 F | 7492528 | 2004098 | 1619798 | 1922792 | 1590057 |
| | 1000 F TON | 48501069 293407 | 12628400 112228 | 10898825 57763 | 11570140 60514 | 9920658 53372 |

VERZENDINGEN VAN DE METAALVERWERKENDE NIJVERHEID
 VESTIGINGEN WELKE 5 WERKLIEDEN OF MEER TEWERKSTELLEN (VERVOLG)

| | EEN- HEDEN | JAAR 1986 | VIERDE KWARTAAL 1986 | EERSTE KWARTAAL 1987 | TWEEDE KWARTAAL 1987 | DERDE KWARTAAL 1987 |
|--|-----------------------|------------------------------|----------------------------|----------------------------|----------------------------|---------------------------|
| TELECOMMUNICATIES, PROFESSIONELE ELEKTRONICA, AUTOMATIE | | | | | | |
| TELECOMMUNICATIETOESTELLEN EN -INSTALLATIES VOOR TELEFONIE EN TELEGRAFIE | 1000 F TON | 33340707 7786 | 8076042 2043 | 7827201 2709 | 8024421 2058 | 5998558 1701 |
| ZEND- EN TRANSMISSIETOESTELLEN EN -INSTALLATIES VOOR TELECOMMUNICATIES | 1000 F TON | 3350117 363 | 916972 107 | 824012 140 | 1082458 140 | 920853 182 |
| ELEKTRISCHE TOESTELLEN VOOR AUDITIEVE EN VISUELE SIGNALISATIE | 1000 F TON | 1866250 944 | 477690 305 | 465894 253 | 541555 489 | 385522 203 |
| INFORMATIEVERWERKING EN NIJVERHEIDS- | 1000 F TON | 10780097 3158 | 3241116 976 | 2398252 791 | 2345072 734 | 2114443 628 |
| ELEKTRONISCHE HEELKUNDIGE TOESTELLEN EN ANDERE MEDISCHE STRALINGSAPPARATUUR | 1000 F TON | 2857797 1117 | 1001616 266 | 609090 329 | 680096 391 | 690612 213 |
| ACTIEVE EN PASSIEVE BESTANDDELEN | 1000 F TON | 9473115 145 | 2597631 38 | 2526661 15 | 2460659 34 | 1746691 584 |
| PROFESSIONELE ELEKTRONICA | 1000 F TON | 3309424 1803 | 1018955 376 | 873830 352 | 873422 335 | 713233 204 |
| HERSTELLINGEN EN ANDER MAAKWERK | 1000 F | 6849178 | 2088945 | 1684288 | 1403050 | 1260403 |
| | 1000 F TON | 71826685 15316 | 19418967 4111 | 17209228 4589 | 17410733 4181 | 13830315 3715 |
| ELEKTRONISCHE VERBRUIKSGOEDEREN - ELEKTRONICA VOOR HET GROTE PUBLIEK | | | | | | |
| KLEIN INSTALLATIEMATERIEEL | 1000 F TON | 3244983 41409 | 838842 11075 | 854017 10943 | 929546 11471 | 852747 11377 |
| HUISHOUDELIJKE TOESTELLEN MET INGEBOUWDE MOTOR | 1000 F TON | 401621 1863 | 141783 757 | 104874 513 | 144505 745 | 157893 973 |
| HUISHOUDELIJKE WASMACHINES | 1000 F TON STUK | 324199 1316 113142 | 105651 430 36500 | 59508 259 16554 | 79803 350 26133 | 85721 371 28108 |
| ELEKTROTERMISCHE TOESTELLEN VOOR HUIS- | 1000 F TON | 2651080 10995 | 887242 3168 | 571597 3211 | 743491 2968 | 600884 2611 |
| TELEVISIE -ONTVANGSTTOESTELLEN, (DRAAGBARE, HUISHOUDELIJKE "WIT EN ZWART" EN | 1000 F TON STUK | 14709049 25345 929550 | 5076693 8066 294387 | 4954523 8594 280095 | 5228006 8779 237602 | 2639015 4734 119497 |
| ALLERHANDE RADIO-ONTVANGSTTOESTELLEN, ELEKTROFONEN , OPNAMEMATERIEEL, PICK-UPS EN PLATENDRAAIERS (1) | 1000 F TON STUK | 24051413 17513 1233000 | 7445272 5742 355805 | 6183798 5410 305444 | 5069436 4627 277306 | 4173170 4164 328296 |
| LUCHTERS EN ONDERDELEN | 1000 F TON | 2603131 11356 | 756567 3227 | 711359 3212 | 738898 3278 | 658453 2621 |
| ANDERE ARTIKELEN VOOR BINNENVERLICHTING | 1000 F TON | 6555066 5162 | 1920071 1331 | 1682270 1200 | 1696375 1122 | 1189091 748 |
| BATTERIJEN EN ACCUMULATOREN | 1000 F TON | 8693654 112897 | 2309446 66871 | 2273733 17576 | 2182054 16403 | 2015783 14701 |
| ANDERE N.A.B. MATERIEEL | 1000 F TON | 2380266 398 | 659497 398 | 214623 0 | 144635 0 | 132961 0 |
| HERSTELLINGEN EN ANDER MAAKWERK | 1000 F | 324822 | 91038 | 82471 | 81435 | 79843 |
| | 1000 F TON | 65939284 228254 | 20232102 101065 | 17692773 50918 | 17038184 49743 | 12585561 42300 |
| ALGEMEEN TOTAAL : | 1000 F TON | 1019052438 6694139 | 276880413 1754708 | 253622293 1624743 | 276414417 1798844 | 221557400 1533845 |

(1) DE ELEKTROFONEN, OPNAMEMATERIEEL, PICK-UPS EN PLATENDRAAIERS ZIJN NIET IN DE STUKS INBEGREPEN

NETTO-PRODUKTIE VAN ELEKTRICITEIT (IN MILJOEN KWH) (1)

| | PER KATEGORIE VAN DE PRODUCENTEN | | | NAAR DE AARD VAN DE BRANDSTOFFEN | | | | | TOTAAL | | | |
|-------------|----------------------------------|---------------------|--------------------------------|----------------------------------|------------------------|-------|------------------------|----------------|-----------|--------|---------|--|
| | MET HET OOG OP OPENBARE BEDELING | | INDUSTRIELE ZELF-VOORTBRENGERS | THERMISCHE CENTRALES | | | HYDRAULISCHE CENTRALES | KERN-CENTRALES | PRODUKTIE | INVOER | UITVOER | TOTAAL DOOR DE NETTEN OVERGENOMEN ENERGIE EN VERLIEZEN |
| | | | | VASTE BRANDSTOFFEN | VLOEIBARE BRANDSTOFFEN | GAS | | | | | | |
| | OPENB. ONDER-NEMING. | PRIV. ONDER-NEMING. | | | | | | | | | | |
| 1982 | 96 | 3660 | 240 | 1305 | 972 | 384.2 | 86 | 1229.3 | 3996 | 402.2 | 360.6 | 4036 |
| 1983 | 107 | 3838 | 214 | 1147 | 529 | 467.8 | 97 | 1901.4 | 4159 | 340.3 | 363.3 | 4136 |
| 1984 | 96 | 3996 | 229 | 1237 | 342 | 432.9 | 109 | 2196.6 | 4321 | 371.1 | 345.3 | 4347 |
| 1985 | 112 | 4176 | 228 | 974 | 289 | 392.6 | 111 | 2724.3 | 4515 | 458.1 | 461.9 | 4512 |
| 1986 | 134 | 4266 | 226 | 906 | 189 | 267.2 | 115 | 3108.5 | 4625 | 442.3 | 460.1 | 4608 |
| 1987 | 138 | 4633 | 229 | 997 | 171 | 355.3 | 121 | 3313.4 | 5000 | 471.7 | 648.2 | 4823 |
| 1986 | | | | | | | | | | | | |
| FEBRUARI | 129 | 4842 | 216 | 1136 | 306 | 219.7 | 95 | 3393.3 | 5186 | 317.7 | 533.2 | 4971 |
| MAART | 119 | 4842 | 228 | 1130 | 269 | 255.9 | 109 | 3386.9 | 5188 | 336.5 | 561.4 | 4963 |
| APRIL | 140 | 4630 | 192 | 917 | 151 | 215.2 | 125 | 3511.7 | 4962 | 384.1 | 633.1 | 4713 |
| MEI | 126 | 3848 | 192 | 673 | 154 | 194.4 | 103 | 2979.6 | 4166 | 458.9 | 519.6 | 4106 |
| JUNI | 98 | 4044 | 203 | 1023 | 252 | 226.6 | 103 | 2699.8 | 4344 | 252.0 | 408.7 | 4188 |
| JULI | 103 | 3618 | 201 | 621 | 114 | 269.7 | 108 | 2771.7 | 3922 | 339.2 | 424.6 | 3836 |
| AUGUSTUS | 120 | 3656 | 205 | 495 | 97 | 275.9 | 125 | 2960.6 | 3981 | 499.8 | 392.5 | 4089 |
| SEPTEMBER | 140 | 3995 | 213 | 864 | 144 | 267.9 | 116 | 2921.2 | 4348 | 455.3 | 326.1 | 4477 |
| OKTOBER | 154 | 4181 | 279 | 880 | 209 | 307.8 | 121 | 3054.4 | 4613 | 500.6 | 291.3 | 4823 |
| NOVEMBER | 159 | 4130 | 299 | 988 | 177 | 380.2 | 125 | 2877.9 | 4588 | 541.5 | 303.5 | 4826 |
| DECEMBER | 167 | 4470 | 256 | 1068 | 174 | 338.1 | 125 | 3151.8 | 4893 | 593.5 | 382.6 | 5104 |
| 1987 | | | | | | | | | | | | |
| JANUARI | 150 | 5268 | 233 | 1086 | 184 | 293.6 | 117 | 3933.0 | 5651 | 583.6 | 673.0 | 5561 |
| FEBRUARI | 140 | 4587 | 221 | 979 | 112 | 266.5 | 103 | 3451.3 | 4948 | 518.4 | 607.9 | 4860 |
| MAART | 145 | 5018 | 225 | 1349 | 224 | 433.5 | 106 | 3233.8 | 5388 | 560.0 | 694.6 | 5253 |
| APRIL | 136 | 4346 | 241 | 791 | 283 | 409.5 | 124 | 3073.4 | 4723 | 503.7 | 595.0 | 4631 |
| MEI | 109 | 4388 | 212 | 1322 | 123 | 408.8 | 102 | 2711.2 | 4709 | 423.2 | 559.1 | 4573 |
| JUNI | 112 | 4054 | 217 | 1331 | 233 | 529.3 | 114 | 2134.3 | 4383 | 503.4 | 419.9 | 4467 |
| JULI | 120 | 3934 | 170 | 647 | 87 | 291.0 | 137 | 3027.8 | 4224 | 438.1 | 687.9 | 3974 |
| AUGUSTUS | 132 | 4207 | 209 | 552 | 112 | 287.0 | 151 | 3404.5 | 4548 | 419.1 | 616.6 | 4350 |
| SEPTEMBER | 134 | 4514 | 221 | 849 | 108 | 305.9 | 135 | 3429.1 | 4868 | 420.2 | 684.4 | 4604 |
| OKTOBER | 171 | 4872 | 276 | 1106 | 195 | 399.6 | 123 | 3444.6 | 5319 | 410.9 | 687.9 | 5042 |
| NOVEMBER | 153 | 5071 | 278 | 976 | 199 | 327.2 | 114 | 3838.9 | 5501 | 442.8 | 788.3 | 5155 |
| DECEMBER | 160 | 5336 | 244 | 977 | 192 | 311.1 | 130 | 4081.2 | 5740 | 436.7 | 765.3 | 5411 |
| 1988 | | | | | | | | | | | | |
| JANUARI | 154 | 5174 | 221 | 1164 | 140 | 363.3 | 122 | 3706.8 | 5549 | 507.1 | 673.4 | 5383 |

(1) BRON : ADMINISTRATIE VOOR ENERGIE, BEDRIJFSFEDERATIE DER VOORTBRENGERS EN VERDELERS VAN ELEKTRICITEIT IN BELGIE.

WATERDISTRIBUTIE

| | OPGEVANGEN WATERVOLUME (1.000 M3) | WATERVOLUME DOOR DERDEN AFGESTAAN (1.000 M3) | TOTAAL (1.000 M3) | WATERVOLUME AAN ANDERE MAATSCHAPPIJEN AFGESTAAN EN VERLIES (1.000 M3) | VOLUME BESCHIKBAAR VOOR DE DISTRIBUTIE (1.000 M3) |
|-------------|--------------------------------------|---|----------------------|--|--|
| 1982 | 53850 | 10908 | 64758 | 16356 | 48402 |
| 1983 | 54148 | 11032 | 65180 | 16759 | 48421 |
| 1984 | 54835 | 10952 | 65787 | 16751 | 49036 |
| 1985 | 56853 | 12392 | 69245 | 17640 | 51605 |
| 1986 | 56707 | 12279 | 68986 | 18189 | 50797 |
| 1986 | | | | | |
| FEBRUARI | 53525 | 11385 | 64910 | 16290 | 48620 |
| MAART | 58724 | 12448 | 71172 | 18383 | 52789 |
| APRIL | 55619 | 11664 | 67283 | 16858 | 50425 |
| MEI | 59507 | 12558 | 72065 | 18421 | 53644 |
| JUNI | 57551 | 11933 | 69484 | 17575 | 51909 |
| JULI | 58648 | 13411 | 72059 | 18719 | 53341 |
| AUGUSTUS | 57814 | 13027 | 70841 | 18233 | 52609 |
| SEPTEMBER | 57278 | 15094 | 72373 | 19042 | 53330 |
| OKTOBER | 57330 | 12526 | 69855 | 23944 | 45912 |
| NOVEMBER | 54571 | 11901 | 66472 | 16758 | 49714 |
| DECEMBER | 53747 | 9922 | 63670 | 16582 | 47088 |
| 1987 | | | | | |
| JANUARI | 55786 | 12834 | 68620 | 17631 | 50988 |
| FEBRUARI | 57156 | 12000 | 69156 | 18129 | 51027 |
| MAART | 58719 | 12301 | 71019 | 17969 | 53051 |
| APRIL | 55974 | 12324 | 68298 | 17691 | 50607 |
| MEI | 59558 | 13544 | 73102 | 19282 | 53819 |
| JUNI | 54789 | 11764 | 66554 | 16988 | 49565 |
| JULI | 58224 | 12305 | 70528 | 18692 | 51836 |
| AUGUSTUS | 57236 | 12411 | 69647 | 17936 | 51711 |
| SEPTEMBER | 55628 | 12520 | 68148 | 17545 | 50603 |
| OKTOBER | 59499 | 11848 | 71347 | 18591 | 52755 |
| NOVEMBER | 54547 | 11704 | 66251 | 16640 | 49611 |
| DECEMBER | 49252 | 16326 | 65577 | 14640 | 50937 |

III. TEWERKSTELLING

A. PERSONEEL GETELD IN DE INRICHTINGEN WELKE AAN EEN MAANDELIJKSE STATISTIEK VAN DE INDUSTRIELE BEDRIJVIGHEID ONDERWORPEN ZIJN (1)

| | EEN- HEDEN | JAAR | AUGUSTUS | SEPTEMBER | OKTOBER | NOVEMBER | DECEMBER |
|--|---------------|-------|----------|-----------|---------|----------|----------|
| | | 1986 | 1987 | 1987 | 1987 | 1987 | 1987 |
| BODEMINDUSTRIE | | | | | | | |
| STEENKOOLEMIJNEN : AANWEZIG (2) | BED. | 616 | 545 | - | - | - | - |
| | WERKM. | 12733 | 7566 | - | - | - | - |
| | 100 U. | 2380 | 1587 | - | - | - | - |
| STEENKOOLEMIJNEN : INGESCHREVEN (3) | | | | | | | |
| -A) BELGEN | BED. | - | - | - | - | - | - |
| | WERKM. | 11491 | 8579 | - | - | - | - |
| | 100 U. | - | - | - | - | - | - |
| -B) VREEMDELINGEN | BED. | - | - | - | - | - | - |
| | WERKM. | 5432 | 4440 | - | - | - | - |
| | 100 U. | - | - | - | - | - | - |
| GROEVEN | BED. | 456 | 478 | 479 | 477 | 470 | 468 |
| | WERKM. | 2039 | 2065 | 2059 | 2068 | 2065 | 2038 |
| | 100 U. | 2322 | 2683 | 2933 | 2840 | 2501 | 2063 |
| KALK, KALKSTEEN EN KALKDERIVATEN | BED. | 653 | 649 | 654 | 649 | 648 | 652 |
| | WERKM. | 2505 | 2386 | 2383 | 2370 | 2356 | 2347 |
| | 100 U. | 3201 | 3036 | 3370 | 3433 | 2971 | 2583 |
| VOEDINGSNIJVERHEID | | | | | | | |
| JAM | BED. | 136 | 142 | 124 | 126 | 130 | 141 |
| | WERKM. | 448 | 474 | 431 | 456 | 468 | 405 |
| | 100 U. | 564 | 623 | 520 | 597 | 617 | 575 |
| MARGARINE | BED. | 517 | 444 | 427 | 458 | 456 | 455 |
| | WERKM. | 447 | 392 | 409 | 411 | 429 | 425 |
| | 100 U. | 562 | 497 | 521 | 559 | 559 | 547 |
| PLANTAARDIGE EN DIERLIJKE OLIEN | BED. | 504 | 507 | 491 | 477 | 482 | 483 |
| | WERKM. | 737 | 781 | 727 | 718 | 702 | 697 |
| | 100 U. | 939 | 869 | 943 | 978 | 871 | 864 |
| SAMENGESTELDE VOEDERS VOOR DIEREN | BED. | 1222 | 1140 | 1157 | 1141 | 1157 | 1137 |
| | WERKM. | 2621 | 2360 | 2372 | 2386 | 2389 | 2299 |
| | 100 U. | 3794 | 2976 | 3436 | 3450 | 3203 | 3304 |
| ANDERE VOEDINGSINDUSTRIEEN (4) | BED. | 5381 | 5500 | 5499 | 5519 | 5516 | 5490 |
| | WERKM. | 18873 | 19698 | 20400 | 20616 | 20238 | 19541 |
| | 100 U. | 23568 | 23859 | 27711 | 28942 | 24996 | 23107 |
| TABAKSNIJVERHEID | BED. | 1468 | 1450 | 1448 | 1454 | 1458 | 1455 |
| | WERKM. | 4136 | 3919 | 3880 | 3879 | 3874 | 3854 |
| | 100 U. | 4812 | 4575 | 4955 | 4938 | 4534 | 4163 |

(1) DE EENHEDEN HEBBEN BETREKKING RESPECTIEVELIJK OP HET AANTAL BEDIENDEN EN WERKLIEDEN DAT VOORKOMT OP DE BETAAL STATEN WAARIN DE 15DE DER MAAND BEGREPEN IS EN OP HET AANTAL UREN WERKLIEDEN (X100)

(2) HET BETREFT HET GEMIDDELD AANTAL AANWEZIGE WERKLIEDEN PER GEWERKTE POSTEN

(3) WERKLIEDEN INGESCHREVEN OP HET EINDE VAN HET JAAR OF VAN DE MAAND

(4) MET UITSLUITING VAN, IN HET BIJZONDER, VAN HET SLACHTEN VAN VEE, VAN DE ZUIVELFABRIEKEN, BOTERFABRIEKEN EN KAASFABRIEKEN, VAN DE MAALDERIJEN, VAN DE BAKKERIJEN EN BANKETBAKKERIJEN EN VAN DE SUIKERFABRIEKEN. HET PERSONEEL VAN DEZE AKTIVITEITEN IS OPGENOMEN IN TABEL B HIERNA.

III. TEWERKSTELLING

A. PERSONEEL GETELD IN DE INRICHTINGEN WELKE AAN EEN MAANDELIJKSE STATISTIEK VAN DE INDUSTRIELE BEDRIJVIGHEID ONDERWORPEN ZIJN (1) (VERVOLG)

| | EEN- HEDEN | JAAR | AUGUSTUS | SEPTEMBER | OKTOBER | NOVEMBER | DECEMBER |
|--|--------------------------|------------------------|------------------------|------------------------|------------------------|------------------------|------------------------|
| | | 1986 | 1987 | 1987 | 1987 | 1987 | 1987 |
| TEXTIELNIJVERHEID | | | | | | | |
| 1. SPINNERIJEN : | | | | | | | |
| - KATOEN: FIJNSPINNERIJ (3) | BED. WERKM. 100 U. | 367 3015 1232 | 371 2952 877 | 373 2979 1275 | 374 2977 1337 | 375 2981 1274 | 372 2960 1192 |
| - KAARDSPINNERIJ (3) | BED. WERKM. 100 U. | - - - | - - - | - - - | - - - | - - - | - - - |
| - COCONS (3) | BED. WERKM. 100 U. | - 40 - | - - - | - - - | - - - | - - - | - - - |
| - KAARDWOL | BED. WERKM. 100 U. | 227 2463 2718 | 223 2276 2586 | 218 2294 3093 | 221 2300 3153 | 222 2297 2729 | 225 2282 2292 |
| - KAMWOL | BED. WERKM. 100 U. | 532 4071 4333 | 451 3987 3717 | 452 3963 4783 | 448 3959 4774 | 448 3919 4150 | 447 3872 3298 |
| - VLAS EN HENNEP (3) | BED. WERKM. 100 U. | 64 1143 47 | 62 1012 35 | 63 1080 61 | 64 1079 70 | 64 1149 64 | 63 1068 64 |
| - JUTE | BED. WERKM. 100 U. | 63 421 438 | 38 320 320 | 38 321 406 | 37 299 404 | 37 305 373 | 36 299 - |
| - HARDE VEZELS (SPINNERIJ EN TOUWSLAGE-) | BED. WERKM. 100 U. | 77 472 526 | 74 435 285 | 73 424 454 | 74 405 521 | 74 404 430 | 74 399 380 |
| 2. WEVERIJ | BED. WERKM. 100 U. | 3827 20261 23870 | 3825 19699 18010 | 3910 19705 26291 | 3901 19610 26392 | 3849 19746 24658 | 3866 19795 23066 |
| 3. BREIGOEDNIJVERHEID | BED. WERKM. 100 U. | 692 7209 8205 | 677 7105 7714 | 714 7181 9321 | 718 7154 8425 | 716 7187 7619 | 706 7082 6731 |
| 4. ANDERE NIJVERHEIDSTAKKEN : | | | | | | | |
| - WASSEN EN VERKOLEN VAN WOL | BED. WERKM. 100 U. | 33 299 344 | 34 310 412 | 34 317 400 | 35 332 441 | 35 337 404 | 35 333 322 |
| - KAMMEN VAN DE WOL | BED. WERKM. 100 U. | 69 596 692 | 63 553 640 | 62 557 774 | 63 561 753 | 63 558 666 | 62 554 666 |
| - NAAIGARENFABRIEK (2) | BED. WERKM. 100 U. | 61 312 398 | 54 289 234 | 51 292 364 | 51 289 393 | 51 288 398 | - - - |
| - WATTEN | BED. WERKM. 100 U. | 45 211 310 | 41 218 154 | 42 218 351 | 41 216 338 | 42 217 305 | 42 216 268 |
| - VILT | BED. WERKM. 100 U. | 73 281 351 | 70 300 437 | 71 300 450 | 70 298 431 | 69 290 392 | 71 289 313 |
| - BANDWEVERIJ | BED. WERKM. 100 U. | 191 870 1021 | 185 891 1012 | 167 850 1168 | 167 854 1151 | 165 860 1028 | 164 827 916 |

(1) DE EENHEDEN HEBBEN BETREKKING RESPECTIEVELIJK OP HET AANTAL BEDIENDEN EN WERKLIEDEN DAT VOORKOMT OP DE BETAAL STATEN WAARIN DE 15DE DER MAAND BEGREPEN IS EN OP HET AANTAL UREN WERKLIEDEN (X100)

(2) DE CIJFERS VAN AUGUSTUS HEBBEN EVENEENS BETREKKING OP JULI.

(3) VOOR DEZE BEDRIJFSTAKKEN BETREFT HET SPINDEL-UREN (IN HONDERDDUIZEND). VOOR DE FIJN- EN KAARDSPINNERIJEN, HEBBEN DE CIJFERS VAN AUGUSTUS EVENEENS BETREKKING OP JULI

III. TEWERKSTELLING

A. PERSONEEL GETELD IN DE INRICHTINGEN WELKE AAN EEN MAANDELIJKSE STATISTIEK VAN DE INDUSTRIELE BEDRIJFVIGHEID ONDERWORPEN ZIJN (1) (VERVOLG)

| | EEN- HEDEN | JAAR | AUGUSTUS | SEPTEMBER | OKTOBER | NOVEMBER | DECEMBER |
|---|---------------|-------|----------|-----------|---------|----------|----------|
| | | 1986 | 1987 | 1987 | 1987 | 1987 | 1987 |
| SCHOENEN, KLEDING EN CONFECTIE | | | | | | | |
| SCHOENEN | BED. | 132 | 131 | 120 | 120 | 120 | 120 |
| | WERKM. | 1505 | 1433 | 1330 | 1326 | 1323 | 1319 |
| | 100 U. | 1641 | 1719 | 1721 | 1530 | 1476 | 1373 |
| PANTOFFELS | BED. | 20 | 20 | 20 | 20 | 18 | 18 |
| | WERKM. | 245 | 247 | 250 | 249 | 240 | 241 |
| | 100 U. | 295 | 314 | 251 | 238 | 190 | 186 |
| HANDSCHOENEN, MAROKIJK EN LEDERWAREN N.E.G | BED. | 140 | 96 | 97 | - | - | - |
| | WERKM. | 706 | 637 | 638 | - | - | - |
| | 100 U. | 824 | 785 | 878 | - | - | - |
| KLEDING EN CONFECTIENIJVERHEID (2) | BED. | 2993 | 2768 | 2837 | 2956 | 2843 | 2784 |
| | WERKM. | 27377 | 26292 | 26720 | 26543 | 26582 | 26328 |
| | 100 U. | 31265 | 29664 | 35302 | 32346 | 28607 | 25622 |
| HOUT, PAPIER | | | | | | | |
| HOUTZAGERIJ, ENZ... | BED. | 304 | 281 | 282 | 284 | 287 | 291 |
| | WERKM. | 1930 | 1882 | 1893 | 1883 | 1886 | 1874 |
| | 100 U. | 2357 | 2322 | 2707 | 2719 | 2389 | 2084 |
| HOUT EN AANVERWANTE BEDRIJFSTAKKEN (2) | BED. | 3318 | 3346 | 3321 | 3365 | 3372 | 3341 |
| | WERKM. | 21469 | 21695 | 21622 | 21839 | 21813 | 21614 |
| | 100 U. | 26795 | 25325 | 32629 | 33680 | 29600 | 25835 |
| MEUBELEN | BED. | 1525 | 1543 | 1526 | 1554 | 1536 | 1546 |
| | WERKM. | 10310 | 10230 | 10287 | 10402 | 10332 | 10327 |
| | 100 U. | 12972 | 12798 | 15383 | 15611 | 13760 | 12192 |
| ZETELS | BED. | 566 | 511 | 510 | 514 | 515 | 543 |
| | WERKM. | 3645 | 3545 | 3542 | 3634 | 3640 | 3602 |
| | 100 U. | 4319 | 3303 | 5912 | 6601 | 5686 | 4894 |
| SCHRIJFWERKERIJ | BED. | 507 | 557 | 549 | 554 | 554 | 552 |
| | WERKM. | 3192 | 3436 | 3398 | 3411 | 3375 | 3368 |
| | 100 U. | 3972 | 4220 | 4982 | 5096 | 4420 | 3634 |
| VAATWERK | BED. | 131 | 138 | 133 | 132 | 135 | 80 |
| | WERKM. | 759 | 783 | 694 | 681 | 781 | 676 |
| | 100 U. | 985 | 649 | 882 | 819 | 796 | 807 |
| KISTEN- EN TONNENNIJVERHEID | BED. | 108 | 90 | 89 | 90 | 91 | 94 |
| | WERKM. | 616 | 631 | 609 | 601 | 617 | 587 |
| | 100 U. | 739 | 660 | 790 | 834 | 778 | 691 |
| GEPLAKT HOUT, BLOKPLATEN OF LAMELLEN- PLATEN, GEPERSTE PANELEN | BED. | 334 | 339 | 342 | 342 | 359 | 342 |
| | WERKM. | 2172 | 2160 | 2171 | 2177 | 2134 | 2128 |
| | 100 U. | 2851 | 2575 | 3312 | 3325 | 2922 | 2546 |
| ANDERE ACTIVITEITEN | BED. | 147 | 168 | 172 | 179 | 182 | 184 |
| | WERKM. | 774 | 910 | 921 | 933 | 934 | 926 |
| | 100 U. | 958 | 1119 | 1369 | 1393 | 1238 | 1072 |
| PAPIER (PRODUKTIE) | BED. | 1584 | 1595 | 1586 | 1588 | 1596 | 1592 |
| | WERKM. | 4934 | 5046 | 5003 | 5006 | 4992 | 4915 |
| | 100 U. | 6486 | 6081 | 6682 | 6718 | 6406 | 5844 |
| PAPIER (VERWERKING) | BED. | 2347 | 2418 | 2405 | 2401 | 2415 | 2395 |
| | WERKM. | 8133 | 8453 | 8473 | 8430 | 8418 | 8383 |
| | 100 U. | 10320 | 10201 | 11957 | 11818 | 10712 | 9901 |

(1) DE EENHEDEN HEBBEN BETREKKING RESPECTIEVELIJK OP HET AANTAL BEDIENDEN EN WERKLIEDEN DAT VOORKOMT OP DE BETAAL STATEN WAARIN DE 16DE DER MAAND BEGREPEN IS EN OP HET AANTAL UREN WERKLIEDEN (X100)

(2) PERSONEEL TEWERKGESTELD IN DE INRICHTINGEN WELKE 5 WERKLIEDEN OF MEER TEWERKSTELLEN. ZIE EVENEENS TABEL B.

III. TEWERKSTELLING

A. PERSONEEL GETELD IN DE INRICHTINGEN WELKE AAN EEN MAANDELIJKSE STATISTIEK VAN DE INDUSTRIELE BEDRIJVGHEID ONDERWORPEN ZIJN (1) (VERVOLG)

| | EEN- HEDEN | JAAR 1986 | AUGUSTUS 1987 | SEPTEMBER 1987 | OKTOBER 1987 | NOVEMBER 1987 | DECEMBER 1987 |
|--|--------------------------|---------------------------|---------------------------|---------------------------|---------------------------|---------------------------|-------------------------|
| LEERLOOIERIJEN | BED. WERKM. 100 U. | 103 752 823 | 98 630 637 | 98 579 749 | 92 564 711 | 93 553 634 | 92 548 688 |
| RUBBER | BED. WERKM. 100 U. | 1119 3388 4414 | 920 3013 3434 | 928 3057 4472 | 925 3078 4588 | 923 3085 3874 | 925 3083 3892 |
| SCHEIKUNDIGE NIJVERHEID | | | | | | | |
| ZEEP | BED. WERKM. 100 U. | 2033 2247 2889 | 1975 2270 2556 | 2000 2281 3171 | 1986 2342 3172 | 2073 2421 2944 | 2015 2331 2677 |
| ANDERE SCHEIKUNDIGE INDUSTRIEEN (2) (3) | BED. WERKM. 100 U. | 17017 23151 29890 | 17378 23045 25462 | 17463 23071 31440 | 17494 23124 32140 | 17462 23137 29749 | 17536 23062 27610 |
| NIJVERHEID DER PETROLEUM- EN STEENKOO- DERIVATEN | | | | | | | |
| PETROLEUMRAFFINADERIJEN | BED. WERKM. 100 U. | 1025 931 1218 | 1097 955 1085 | 1095 933 1205 | 1088 928 1324 | 1086 921 1148 | - - - |
| STEENKOO LBRIKETTEN | BED. WERKM. 100 U. | 1 11 10 | - 11 6 | - 11 6 | - 11 10 | - 11 7 | - 11 12 |
| COKESFABRIEKEN | BED. WERKM. 100 U. | 243 2119 2781 | 241 1991 2466 | 242 1970 2649 | 240 1973 2692 | 240 1980 2620 | 243 1956 2462 |
| METAALNIJVERHEID | | | | | | | |
| IJZERNIJVERHEID UITGEZONDERD DE FABRIEKEN WELKE ENKEL GIETSTAAL VERVAARDIGEN | BED. WERKM. 100 U. | 6615 24938 30713 | 5742 19901 24012 | 5738 19921 27378 | 5734 19912 28566 | 5725 19893 26441 | 5728 19820 24650 |
| IJZERNIJVERHEID FABRIEKEN WELKE ENKEL GIETSTAAL VERVAAR DIGEN | BED. WERKM. 100 U. | 113 579 667 | 101 487 547 | 111 541 587 | 105 410 563 | 102 488 495 | 101 485 526 |
| NON-FERROMETALEN EN HUN LEGERINGEN | BED. WERKM. 100 U. | 3608 9794 12339 | 3422 9087 9671 | 3416 9063 12391 | 3396 9062 12740 | 3377 9074 11478 | 3385 9058 11170 |
| NON-FERRO METAALGIETERIJEN | BED. WERKM. 100 U. | 188 958 1163 | 195 987 1121 | 195 988 1352 | 194 977 1357 | 194 988 1240 | - - - |
| METAALVERWERKENDE NIJVERHEID (2) | BED. WERKM. 100 U. | 63913 182032 228888 | 61831 174945 182493 | 61824 174895 248108 | 61445 174724 257218 | 61782 173803 224558 | - - - |
| VORMSTAALGIETERIJEN | BED. WERKM. 100 U. | 617 1633 1960 | 559 1447 1608 | 563 1467 1976 | 565 1405 1869 | 557 1436 1678 | - - - |
| IJZERGIETERIJEN | BED. WERKM. 100 U. | 341 1823 2288 | 335 1756 1932 | 354 1778 2546 | 367 1807 2578 | 369 1887 2355 | - - - |
| DRAAD- EN METAALTREKKERIJ, KOUDWALSERIJ ENZ... | BED. WERKM. 100 U. | 2197 8221 11053 | 2170 7940 8332 | 2158 7893 12651 | 2157 7840 11468 | 2164 7832 10637 | - - - |
| SMEEDWERK, WARM PERS- EN DIEPTREKWERK, ENZ... | BED. WERKM. 100 U. | 953 2918 3591 | 913 2861 3159 | 928 2854 3920 | 919 2836 3938 | 921 2873 3666 | - - - |

(1) DE EENHEDEN HEBBEN BETREKKING RESPECTIEVELIJK OP HET AANTAL BEDIENEN EN WERKLIEDEN DAT VOORKOMT OP DE BETAAL
STATEN WAARIN DE 15DE DER MAAND BEGREPEN IS EN OP HET AANTAL UREN WERKLIEDEN (X100)

(2) PERSONEEL TEWERKGESTELD IN DE INRICHTINGEN WELKE 5 WERKLIEDEN OF MEER TEWERKSTELLEN

(3) STIKSTOFNIJVERHEID INBEGREPEN

III. TEWERKSTELLING

A. PERSONEEL GETELD IN DE INRICHTINGEN WELKE AAN EEN MAANDELIJKE STATISTIEK VAN DE INDUSTRIELE BEDRIJVGHEID ONDERWORPEN ZIJN (1) (VERVOLG)

| | EEN- HEDEN | JAAR | AUGUSTUS | SEPTEMBER | OKTOBER | NOVEMBER | OECEMBER |
|--|---------------|-------|----------|-----------|---------|----------|----------|
| | | 1986 | 1987 | 1987 | 1987 | 1987 | 1987 |
| PLAATBEWERKING EN DIVERSE METAAL VER- WERKINGEN | BED. | 2161 | 2325 | 2340 | 2343 | 2357 | - |
| | WERKM. | 10308 | 10359 | 10331 | 10401 | 10363 | - |
| | 100 U. | 13349 | 12433 | 14559 | 14827 | 13490 | - |
| METAALTOEBEHOREN VOOR HET BOUWBEDRIJF | BED. | 2784 | 2655 | 2692 | 2727 | 2738 | - |
| | WERKM. | 11099 | 10535 | 10651 | 10897 | 10846 | - |
| | 100 U. | 13853 | 12339 | 15439 | 15702 | 14119 | - |
| BRUGGEN, VAKWERK, PLAATWERK EN STOOM- KETELS | BED. | 2367 | 2171 | 2203 | 2192 | 2172 | - |
| | WERKM. | 8367 | 8026 | 7966 | 8092 | 7985 | - |
| | 100 U. | 10244 | 8621 | 10990 | 11810 | 10361 | - |
| SCHEEPSBOUW | BED. | 1347 | 1114 | 1113 | 1118 | 1114 | - |
| | WERKM. | 4677 | 3329 | 3514 | 3711 | 3690 | - |
| | 100 U. | 5095 | 3367 | 4883 | 5238 | 4456 | - |
| SPOOR- EN TRAMWEGMATERIEEL | BED. | 554 | 527 | 521 | 517 | 516 | - |
| | WERKM. | 1595 | 1464 | 1427 | 1359 | 1324 | - |
| | 100 U. | 1801 | 1678 | 1656 | 1575 | 1359 | - |
| MOTORVOERTUIGEN, RIJWIELEN EN AANVER- | BED. | 7704 | 7624 | 7627 | 7628 | 7627 | - |
| | WERKM. | 44900 | 45228 | 44992 | 45221 | 45454 | - |
| | 100 U. | 58731 | 44351 | 66995 | 68825 | 61428 | - |
| DRIJFKRACHTMACHINES, PNEUMATISCHE MACH- INES | BED. | 3481 | 3447 | 3495 | 3320 | 3344 | - |
| | WERKM. | 6137 | 6084 | 6090 | 5867 | 5833 | - |
| | 100 U. | 7812 | 6573 | 8421 | 7962 | 7585 | - |
| WERKTUIGMACHINES EN AANVERWANTE NIJVER- | BED. | 1858 | 1791 | 1735 | 1699 | 1711 | - |
| | WERKM. | 4637 | 4593 | 4516 | 4422 | 4487 | - |
| | 100 U. | 6104 | 4959 | 6504 | 6426 | 5874 | - |
| TEXTIELMACHINES EN TOEBEHOREN | BED. | 1053 | 1100 | 1095 | 1089 | 1059 | - |
| | WERKM. | 3391 | 3487 | 3517 | 3485 | 3462 | - |
| | 100 U. | 4522 | 3742 | 5248 | 5134 | 4766 | - |
| DIVERSE MECHANIEKCONSTRUCTIES | BED. | 2378 | 2373 | 2386 | 2435 | 2457 | - |
| | WERKM. | 7804 | 7361 | 7284 | 7470 | 7452 | - |
| | 100 U. | 9956 | 8271 | 9990 | 10832 | 9705 | - |
| HEF-, TRANSPORT- EN WEEGTOESTELLEN | BED. | 2585 | 2496 | 2478 | 2463 | 2490 | - |
| | WERKM. | 6762 | 6396 | 6473 | 6449 | 6545 | - |
| | 100 U. | 8585 | 7214 | 9011 | 8809 | 8443 | - |
| TOESTELLEN EN INSTALLATIES VOOR DIVERSE NIJVERHEDEN | BED. | 3884 | 3779 | 3828 | 3706 | 3680 | - |
| | WERKM. | 9526 | 9080 | 9138 | 8940 | 8796 | - |
| | 100 U. | 11739 | 9344 | 12742 | 12790 | 11399 | - |
| ELECTROTECHNIEK | BED. | 22673 | 21548 | 21626 | 21515 | 22158 | - |
| | WERKM. | 38771 | 36216 | 36078 | 35749 | 35201 | - |
| | 100 U. | 48376 | 35388 | 49224 | 55888 | 44404 | - |
| MEET-, LABORATORIUMTOESTELLEN, ENZ... | BED. | 612 | 626 | 620 | 623 | 546 | - |
| | WERKM. | 1208 | 1196 | 1174 | 1211 | 1097 | - |
| | 100 U. | 1515 | 1380 | 1559 | 1612 | 1201 | - |
| WAPENS EN MUNITIE | BED. | 2385 | 2097 | 2089 | 2086 | 1858 | - |
| | WERKM. | 4955 | 4361 | 4318 | 4316 | 3999 | - |
| | 100 U. | 4834 | 4147 | 5618 | 5530 | 4176 | - |
| VLIEGTUIGMACHINES | BED. | 1981 | 1981 | 1973 | 1976 | 1924 | - |
| | WERKM. | 3300 | 3226 | 3234 | 3246 | 3241 | - |
| | 100 U. | 3478 | 3654 | 4178 | 4404 | 3456 | - |

(1) DE EENHEDEN HEBBEN BETREKKING RESPECTIEVELIJK OP HET AANTAL BEDIENDEN EN WERKLIEDEN DAT VOORKOMT OP DE BETAAL STATEN WAARIN DE 15DE DER MAAND BEGREPEN IS EN OP HET AANTAL UREN WERKLIEDEN (X100)

III. TEWERKSTELLING

A. PERSONEEL GETELD IN DE INRICHTINGEN WELKE AAN EEN MAANDELIJKSE STATISTIEK VAN DE INDUSTRIELE BEDRIJVIGHEID ONDERWORPEN ZIJN (1) (VERVOLG)

| | EEN- HEDEN | JAAR 1986 | AUGUSTUS 1987 | SEPTEMBER 1987 | OKTOBER 1987 | NOVEMBER 1987 | DECEMBER 1987 |
|---|---------------|--------------|------------------|-------------------|-----------------|------------------|------------------|
| NIJVERHEID DER NIET METAALHOUDENDE MINERALEN | | | | | | | |
| KLEI | BED. | 185 | 178 | 184 | 183 | 182 | 184 |
| | WERKM. | 1628 | 1621 | 1640 | 1645 | 1615 | 1623 |
| | 100 U. | 2128 | 2084 | 2437 | 2413 | 2120 | 2150 |
| GLAS | BED. | 2862 | 2957 | 2959 | 2966 | 2980 | 2984 |
| | WERKM. | 9507 | 9718 | 9703 | 9747 | 9725 | 9710 |
| | 100 U. | 12734 | 11884 | 14363 | 14600 | 13247 | 11898 |
| CEMENT | BED. | 489 | 614 | 613 | 615 | 616 | 617 |
| | WERKM. | 1515 | 1453 | 1395 | 1386 | 1388 | 1388 |
| | 100 U. | 1809 | 1639 | 1782 | 1744 | 1692 | 1514 |
| KERAMIEK | BED. | 530 | 533 | 541 | 544 | 548 | 542 |
| | WERKM. | 2789 | 2784 | 2797 | 2804 | 2813 | 2784 |
| | 100 U. | 3642 | 2945 | 4010 | 4064 | 3569 | 3347 |
| PLASTIEKVERWERKENDE NIJVERHEID (2) | BED. | 4590 | 4844 | 4852 | 4874 | 4887 | 4891 |
| | WERKM. | 14312 | 14842 | 14837 | 14852 | 15065 | 14813 |
| | 100 U. | 18568 | 18135 | 21138 | 21677 | 19440 | 17370 |
| BOUWBEDRIJF (3) | | | | | | | |
| -OPENBARE WERKEN : | | | | | | | |
| - RUWBOUW | BED. | - | - | - | - | - | - |
| | WERKM. | - | - | - | - | - | - |
| | 100 U. | - | - | - | - | - | - |
| - VOLTOOINGSWERK | BED. | - | - | - | - | - | - |
| | WERKM. | - | - | - | - | - | - |
| | 100 U. | - | - | - | - | - | - |
| -PRIVATE WERKEN : | | | | | | | |
| - RUWBOUW | BED. | - | - | - | - | - | - |
| | WERKM. | - | - | - | - | - | - |
| | 100 U. | - | - | - | - | - | - |
| - VOLTOOINGSWERK | BED. | - | - | - | - | - | - |
| | WERKM. | - | - | - | - | - | - |
| | 100 U. | - | - | - | - | - | - |
| -TOTAAL : | BED. | 11625 | 11353 | - | - | - | - |
| | WERKM. | 68360 | 68858 | - | - | - | - |
| | 100 U. | 73672 | 84163 | - | - | - | - |
| ELEKTRICITEIT (3) | BED. | 15685 | 15583 | 15546 | 15539 | - | - |
| | WERKM. | 1627 | 1611 | 1609 | 1608 | - | - |
| | 100 U. | 1967 | 1805 | 2326 | 2510 | - | - |
| GASBEDELING (5) | BED. | 4741 | 4647 | 4627 | - | - | - |
| | WERKM. | - | - | - | - | - | - |
| | 100 U. | - | - | - | - | - | - |
| WATERDISTRIBUTIE | BED. | 2957 | 2895 | 2900 | 2897 | 2897 | 2900 |
| | WERKM. | 4367 | 4297 | 4346 | 4338 | 4351 | 4341 |
| | 100 U. | 6274 | 4154 | 4745 | 4813 | 5997 | 5890 |

(1) DE EENHEDEN HEBBEN BETREKKING RESPECTIEVELIJK OP HET AANTAL BEDIENDEN EN WERKLIEDEN DAT VOORKOMT OP DE BETAAL STATEN WAARIN DE 15DE DER MAAND BEGREPEN IS EN OP HET AANTAL UREN WERKLIEDEN (X100)

(2) PERSONEEL TEWERKGESTELD IN DE INRICHTINGEN WELKE 5 ARBEIDERS OF MEER TEWERKSTELLEN

(3) VOOR DE WERKEN VAN BURGERLIJKE BOUWKUNDE, WEGENBOUW EN GEBOUWEN (RUWBOUW) GAAT HET OVER DE ONDERNEMINGEN WELKE 20 OF MEER WERKLIEDEN TEWERKSTELLEN, VOOR DE VOLTOOINGSWERKEN BETREFT HET ONDERNEMINGEN DIE 10 OF MEER WERKLIEDEN TEWERKSTELLEN

(4) HET PERSONEEL VAN DE INDUSTRIELE ZELFVOORTBRENGING NIET INBEGREPEN

(5) PERSONEEL TEWERKGESTELD IN DE GASCENTRALES EN FABRIEKEN INBEGREPEN

III. TEWERKSTELLING

B. PERSONEEL GETELD IN DE INRICHTINGEN WELKE 10 WERKLIEDEN OF MEER TEWERKSTELLEN

| | EEN- HEDEN | JAAR | AUGUSTUS | SEPTEMBER | OKTOBER | NOVEMBER | DECEMBER |
|---|---------------|-------|----------|-----------|---------|----------|----------|
| | | 1986 | 1987 | 1987 | 1987 | 1987 | 1987 |
| BE- EN VERWERKENDE NIJVERHEID | | | | | | | |
| 1. VOEDINGSNIJVERHEID (2) | BED. | 5753 | 5532 | 5693 | 5741 | 5717 | 5632 |
| | WERKM. | 15345 | 15287 | 15100 | 15721 | 15678 | 14885 |
| | 100 U. | 20167 | 17861 | 19973 | 22927 | 20688 | 19627 |
| 2. BEREIDING VAN DRANKEN | BED. | 4244 | 4198 | 4141 | 4100 | 4149 | 4157 |
| | WERKM. | 8793 | 8532 | 8449 | 8371 | 8339 | 8325 |
| | 100 U. | 11811 | 10440 | 10987 | 11044 | 9976 | 10666 |
| 3. FABRICAGE VAN KUNST-EN SYNTH. DRADEN EN VEZELS, BEREID. VAN TEXTIELST. (MET UITZ. VAN WOL), EN DIVERSEN | BED. | 1303 | 1326 | 1306 | 1287 | 1316 | 1325 |
| | WERKM. | 6847 | 6777 | 6694 | 6765 | 6733 | 6709 |
| | 100 U. | 8815 | 6422 | 9225 | 9170 | 9238 | 7529 |
| 4. CONFECTIE (FABRICAGE VAN ZAKKEN, VAN MATRASSSEN, HERST. ENZ.) | BED. | 280 | 322 | 318 | 321 | 329 | 319 |
| | WERKM. | 803 | 839 | 867 | 892 | 905 | 862 |
| | 100 U. | 1070 | 929 | 1262 | 1233 | 1118 | 984 |
| 5. BEREIDING VAN HOUT | BED. | 8 | 6 | 6 | 6 | 6 | 6 |
| | WERKM. | 90 | 81 | 83 | 84 | 83 | 80 |
| | 100 U. | 99 | 80 | 97 | 94 | 89 | 69 |
| 6. DRUK- EN BOEKBINDERSBEDRIJF, FOTOGRAFIE EN AANVERWANTE BEDRIJVEN | BED. | 6899 | 6740 | 6869 | 6850 | 7196 | 6989 |
| | WERKM. | 14067 | 12966 | 13186 | 13153 | 14042 | 13616 |
| | 100 U. | 18246 | 15209 | 18316 | 18739 | 18404 | 17651 |
| 7. HUIDEN- EN LEDERINDUSTRIE (MET UITZONDERING VAN DE LOOIERIJEN) BEREIDEN VAN PELTERIJEN, MAKEN VAN BONTWERK | BED. | 49 | 45 | 46 | 44 | 44 | 34 |
| | WERKM. | 353 | 314 | 332 | 330 | 334 | 266 |
| | 100 U. | 429 | 299 | 417 | 430 | 396 | 305 |
| 8. SCHEIKUNDIGE NIJVERHEID (3) | BED. | 8542 | 8398 | 8420 | 8432 | 8484 | 8430 |
| | WERKM. | 6798 | 6315 | 6285 | 6289 | 6234 | 6153 |
| | 100 U. | 8522 | 7061 | 8495 | 9460 | 7929 | 7093 |
| 9. BEDRIJVEN DER NIET METAALHOUDENDE MINERALEN (5) | BED. | 1589 | 1533 | 1521 | 1522 | 1521 | 1523 |
| | WERKM. | 7990 | 7763 | 7736 | 7828 | 7735 | 7697 |
| | 100 U. | 9407 | 9625 | 11358 | 11643 | 9533 | 7718 |
| 10. UURWERKEN- EN JUWELENNIJVERHEID, FABRICAGE VAN WETENSCHAPPELIJKE INSTRUMENTEN ENZ. | BED. | 112 | 109 | 108 | 107 | 110 | 107 |
| | WERKM. | 288 | 239 | 241 | 243 | 251 | 241 |
| | 100 U. | 320 | 193 | 304 | 328 | 312 | 315 |
| 11. DIAMANTNIJVERHEID | BED. | 324 | 310 | 344 | 361 | 362 | 363 |
| | WERKM. | 3485 | 2693 | 3056 | 3059 | 3026 | 3000 |
| | 100 U. | 3808 | 1487 | 3539 | 4156 | 3664 | 3215 |
| 12. DIVERSE BE- EN VERWERKENDE INDUSTRIEEN WAARONDER DE SLOPING (6) EN DE SORTERING VAN RECUPERATIESTOFFEN | BED. | 2322 | 2383 | 2680 | 2678 | 2755 | 2701 |
| | WERKM. | 6785 | 6898 | 8343 | 8248 | 8464 | 8273 |
| | 100 U. | 8822 | 8183 | 11107 | 11871 | 10558 | 9964 |

(1) DE EENHEDEN HEBBEN BETREKKING RESPECTIEVELIJK OP HET AANTAL BEDIENDEN EN WERKLIEDEN DAT VOORKOMT OP DE BETAAL STATEN WAARIN DE 15DE DER MAAND BEGREPEN IS EN OP HET AANTAL UREN WERKLIEDEN (X100)

DEZE TABEL BETREFT ENKEL DE NIJVERHEIDSTAKKEN WAARVOOR GEEN MAANDELIJKE STATISTIEK VAN DE BEDRIJVGHEID BESTAAT. TENGEVOLGE ENER WIJZIGING VAN HET AANTAL AANGEVERS, ZIJN DE UITKOMSTEN VAN DE VERSCHILLENDE JAREN ONDERLING NIET VERGELIJKBAAR.

(2) DEZE CIJFERS HEBBEN HOOFDZAKELIJK BETREKKING OP HET SLACHTEN VAN VEE, DE ZUIVELFABRIEKEN, BOTERFABRIEKEN EN KAASFABRIEKEN, DE MAALDERIJEN, DE BAKKERIJEN EN BANKETBANKERIJEN EN DE SUIKERFABRIEKEN

(3) DE CIJFERS HEBBEN VOORAL BETREKKING OP DE NIJVERHEID DER FARMACEUTISCHE PRODUCTEN

JAARSTATISTIEKEN

FABRICATIE VAN DIVERSE DRANKEN
VESTIGINGEN DIE 5 OF MEER WERKLIEDEN TEWERKSTELLEN
JAAR 1985

INDELING VAN DE VESTIGINGEN PER BELANGRIJKHEIDSKLASSE VOLGENS HET AANTAL OP 30 SEPTEMBER TEWERKGESTELDE PERSONEN

| Omschrijving | 5 tot 9 | 10 tot 19 | 20 tot 49 | 50 tot 99 | 100 tot 199 | 200 en meer | Totaal |
|--------------------|---------|-----------|-----------|-----------|-------------|-------------|--------|
| Aantal vestigingen | 4 | 8 | 16 | 11 | 8 | 3 | 50 |
| Aantal werklieden | 26 | 88 | 365 | 448 | 618 | 1 082 | 2 627 |
| Aantal bedienden | 5 | 28 | 175 | 332 | 441 | 246 | 1 227 |

Aantal personen die niet onderworpen zijn aan de sociale zekerheid op 30 september 1985 (eigenaars en familiale helpers) : 37

AANTAL BEDIENDEN EN WERKLIEDEN TEWERKGESTELD IN DE VESTIGINGEN OP 31 MAART, 30 JUNI, 30 SEPTEMBER EN 31 DECEMBER 1985

| Personeel onderworpen aan de sociale zekerheid voor bedienden (incl. de vestigingshoofden verbonden door een arbeidsovereenkomst en de leerlingen-bedienden) | | | | Personeel onderworpen aan de sociale zekerheid voor werklieden (incl. leerjongens-werklieden) | | | |
|--|--------|---------|--------|---|--------|---------|--------|
| Datum | Mannen | Vrouwen | Totaal | Datum | Mannen | Vrouwen | Totaal |
| 31.03.1985 | 934 | 295 | 1 229 | 31.03.1985 | 2 235 | 365 | 2 600 |
| 30.06.1985 | 943 | 306 | 1 249 | 30.06.1985 | 2 386 | 377 | 2 763 |
| 30.09.1985 | 932 | 295 | 1 227 | 30.09.1985 | 2 256 | 371 | 2 627 |
| 31.12.1985 | 924 | 291 | 1 215 | 31.12.1985 | 2 198 | 359 | 2 557 |

Aantal arbeidsuren door de werklieden en de leerjongens-werklieden daadwerkelijk in 1985 gepresteerd : 4 086 653

INDELING PER PROVINCIE VAN HET OP 30 SEPTEMBER TEWERKGESTELDE PERSONEEL

| Provincies en gewesten | Aantal vestigingen | Bedienden | | | Werklieden | | |
|------------------------|--------------------|-----------|---------|--------|------------|---------|--------|
| | | Mannen | Vrouwen | Totaal | Mannen | Vrouwen | Totaal |
| Antwerpen | 5 | 155 | 42 | 197 | 207 | 21 | 228 |
| Brabant | 9 | 279 | 86 | 365 | 304 | 71 | 375 |
| Henegouwen en Namen | 3 | 17 | 6 | 23 | 94 | 25 | 119 |
| Luik | 8 | 146 | 61 | 207 | 952 | 169 | 1 121 |
| Limburg | 7 | 105 | 34 | 139 | 266 | 27 | 293 |
| Oost-Vlaanderen | 14 | 140 | 53 | 193 | 351 | 35 | 386 |
| West-Vlaanderen | 4 | 90 | 13 | 103 | 82 | 23 | 105 |
| Vlaams gewest | 34 | 525 | 154 | 679 | 976 | 113 | 1 089 |
| WaaIs gewest | 13 | 195 | 82 | 277 | 1 136 | 248 | 1 384 |
| Brussels gewest | 3 | 212 | 59 | 271 | 144 | 10 | 154 |
| Het Rijk | 50 | 932 | 295 | 1 227 | 2 256 | 371 | 2 627 |

PERSONEELSUITGAVEN

| Omschrijving | Waarde (in 1 000 F) |
|---|------------------------|
| Brutowedden uitbetaald aan het personeel dat onderworpen is aan de sociale zekerheid voor bedienden | 1 120 711 |
| Brutolonen uitbetaald aan het personeel dat onderworpen is aan de sociale zekerheid voor werklieden | 1 317 278 |
| Werkgeversbijdragen aan de sociale zekerheid voor : | |
| - het personeel onderworpen aan de sociale zekerheid voor bedienden | 339 533 |
| - het personeel onderworpen aan de sociale zekerheid voor werklieden | 601 200 |
| Verzekeringspremies tegen arbeidsongevallen | 46 238 |
| Andere personeelsuitgaven | 360 974 |
| Totaal | 3 785 934 |

VERBRUIKTE STOFFEN EN PRODUKTEN

| Omschrijving | Eenheid | Hoeveelheid | Waarde (in 1 000 F - exclusief aftrek- bare B.T.W.) |
|--|-----------|-------------|---|
| Brandstoffen en elektrische energie : | | | |
| - benzine | hl | 17 950 | 39 259 |
| - stookoliën | hl | 150 482 | 166 742 |
| - vloeibaar petroleumgas | t | 691 | 8 976 |
| - steenkoolgas, aardgas | 1 000 m3 | 5 599 | 61 199 |
| - elektrische energie aangekocht of ontvangen door cessie | 1 000 kwh | 58 584 | 199 932 |
| - andere | - | - | 2 572 |
| Totaal | - | - | 478 680 |
| Grondstoffen : | | | |
| - witte suiker | t | 69 696 | 1 981 590 |
| - andere suikerspeciën | t | 27 966 | 609 681 |
| - essences, extracten, aroma's en geconcentreerde produkten | - | - | 3 239 976 |
| - vers fruit | t | 9 400 | 48 828 |
| - fruitsap | hl | 53 518 | 542 578 |
| - fruitwijn | hl | 164 822 | 718 547 |
| - alcohol | hl | 35 669 | 151 988 |
| - brandewijn uit wijn en uit graan | hl | 7 908 | 93 343 |
| - rum en diverse brandewijnen | - | - | 2 186 |
| - koolzuurgas | t | 10 917 | 52 714 |
| - kleurstoffen | - | - | 2 280 |
| - andere scheikundige produkten | - | - | 27 618 |
| - andere grondstoffen | - | - | 327 809 |
| Totaal | - | - | 7 799 138 |
| Andere stoffen : | | | |
| - water | - | - | 32 814 |
| - tijdens het jaar aangekochte flessen | - | - | 1 773 285 |
| - verpakkingsmiddelen | - | - | 1 545 509 |
| - verpakkingen, recipiënten n.e.g. (met uitsluiting van vaten, bakken en flessen) | - | - | 1 372 620 |
| - caustische soda, wasmiddelen en andere scheikundige produkten | - | - | 36 212 |
| - smeermiddelen | - | - | 7 096 |
| - stoffen gebruikt voor onderhoud en herstelling | - | - | 132 850 |
| - kleine handwerktuigen, voertuigbanden en andere niet elders genoemde benodigdheden | - | - | 14 227 |
| Totaal | - | - | 4 914 613 |
| Algemeen totaal | - | - | 13 192 431 |

Totale inkoopwaarde (in 1 000 F - exclusief aftrekbare B.T.W.) van de drinkwaters, limonades, orangeades, bieren, likeuren, wijnen, enz. aangekocht om in dezelfde vorm voortverkocht te worden : 3 873 590

BELASTINGEN, TAKSEN EN DIVERSE UITGAVEN

| Omschrijving | Waarde (in 1 000 F) |
|---|------------------------|
| Bedrag (exclusief aftrekbare B.T.W.) gefactureerd door derden voor onderhoud en herstelling van gebouwen, machines en vervoermiddelen | 278 115 |
| Bedrag (exclusief aftrekbare B.T.W.) gefactureerd door derden voor het maakwerk verricht voor rekening van de vestigingen | 432 667 |
| Bedrag van de B.T.W. die op de door de getelde vestigingen geleverde goederen en diensten ontvangen werd | 4 979 127 |
| Bedrag van de aftrekbare B.T.W. op de aankopen | 3 613 702 |
| Bedrag van de accijnzen - op de capsules en bandjes betaald - op een andere wijze geïnd | 1 399 308 2 635 956 |
| Bedrag van de op de uitvoervergunningen aangebrachte zegels, van de verkeersbelasting op de motorrijtuigen, van de gemeente- en provinciebelastingen | 55 784 |
| Bedrag van de onroerende voorheffing (provinciale en gemeentelijke opcentiemen inbegrepen) | 25 462 |
| Kosten (exclusief aftrekbare B.T.W.) betaald voor het vervoer uitgevoerd door derden en aangerekend buiten de aankoopfacturen om | 545 991 |
| Premies voor verzekering tegen brand, diefstal van autovoertuigen en schade voortvloeiend uit auto-ongevallen | 46 349 |
| Bedrag van de huur betaald voor gebouwen die voor beroepsdoeleinden gebruikt worden en van de huur betaald voor uitrustingsgoederen (exclusief aftrekbare B.T.W.) | 186 497 |
| Bankkosten met uitsluiting van de intresten op ontleende kapitalen (exclusief aftrekbare B.T.W.) | 29 793 |
| Diverse lasten (exclusief aftrekbare B.T.W.) (1) | 2 592 906 |

VERVAARDIGDE OF AFGEWERKTE PRODUCTEN, LEVERINGEN EN VOORRADEN (2)

| Producten | Eenheid | Vervaardigde of afgewerkte producten voor eigen rekening en voor derden (maakwerk) | Geleverde producten bestemd voor België en voor het buitenland | | Voorraad op 31.12.1985 |
|--|---------|--|--|--|------------------------|
| | | | Hoeveelheid | Waarde (in 1 000 F - exclusief B.T.W.) | |
| | | Hoeveelheid | | | Hoeveelheid |
| Drinkwaters : | | | | | |
| - spuitwater | hl | 2 355 234 | 2 385 226 | 1 904 326 | 31 527 |
| - niet-spuitwater | hl | 2 039 556 | 2 062 419 | 1 675 385 | 16 950 |
| Limonades, orangeades en andere soortgelijke dranken | hl | 6 574 194 | 7 253 631 | 11 687 065 | 205 677 |
| Schuimende fruitwijn | hl | 9 674 | 9 745 | 39 291 | 446 |
| Schuimende appelcider | hl | 82 895 | 83 182 | 310 472 | 12 287 |
| Fruitsap (herbwerkt ingevoerd vruchtesap inbegrepen) | hl | 1 335 013 | 1 379 814 | 3 728 110 | 53 472 |
| Inlandse druivenwijnen | hl | 15 043 | 14 060 | 98 332 | 1 893 |
| Brandewijn : | | | | | |
| - uit fruit en uit wijn | hl | 18 300 | 17 707 | 278 142 | 2 400 |
| - uit graan | hl | 90 592 | 89 113 | 1 977 145 | 6 834 |
| - andere | hl | 1 431 | 1 009 | 22 218 | 537 |
| Likeuren | hl | 20 018 | 19 922 | 469 092 | 2 995 |
| Andere producten en afval | - | - | - | 3 139 013 | - |
| Totaal | - | - | - | 25 328 591 | - |

Totale waarde van de leveringen (in 1 000 F - exclusief B.T.W.) : in België : 18 014 663
in het buitenland : 7 313 928

Totale waarde van de bouwwerken gemaakt voor eigen gebruik van de vestigingen, met hun eigen werkkrachten en buiten hun gewone activiteit (in 1 000 F - exclusief B.T.W.) : 7 049

Totale waarde (in 1 000 F - exclusief B.T.W.) van de verkoop van drinkwaters, limonades, orangeades, bieren, likeuren wijnen, enz. . . . aangekocht om in dezelfde vorm voortverkocht te worden : 4 633 836

Bedrag ontvangen door de getelde vestigingen voor industriële en niet-industriële diensten (in 1 000 F - exclusief B.T.W.) : 847 351

Van verzekeringsmaatschappijen ontvangen vergoedingen voor schade geleden tengevolge van brand, diefstal van autovoertuigen en auto-ongevallen (in 1 000 F) : 2 922

Nettobedrag van het voor flessen ontvangen statiegeld (in 1 000 F) : 104 624

Andere inkomsten (in 1 000 F) : 12 532

(1) Deze post omvat geen afschrijvingen, intresten of belastingen.

(2) Niet inbegrepen de dranken voortgebracht in de brouwerijen (zie jaarlijkse statistiek van de voortbrenging der brouwerijen, brouwerijen-mouterijen en mouterijen)

WAARDE DER VOORRADEN EN DER PRODUKTEN IN BEWERKING

| Omschrijving | Waarde (in 1 000 F) | |
|--|---------------------|---------------------|
| | op 1 januari 1985 | op 31 december 1985 |
| Brandstoffen, grondstoffen en andere in bewerking te stellen producten (exclusief aftrekbare B.T.W.) | 1 513 355 | 1 241 565 |
| Afgewerkte producten en afval | 763 371 | 818 385 |
| Dranken van alle aard aangekocht om in dezelfde vorm voortverkocht te worden (exclusief aftrekbare B.T.W.) | 346 179 | 346 919 |
| Producten in bewerking | 78 654 | 85 125 |

INVESTERINGEN

VESTIGINGEN DIE 20 OF MEER PERSONEN TEWERKSTELLEN

(in 1 000 F)

| I. Vermeerdering (exclusief aftrekbare B.T.W.) | | | | | | | II. Verminder- ring (exclusief) B.T.W. | | |
|--|--|---|--|------------------------------|-----------|-----------------------|---|---|------------------------------|
| Nieuwe en gebruikte machines, uitrusting en voertuigen | | Constructie van gebouwen en andere bouwwerken | Aankoop van bestaande gebouwen en van bebouwde en onbebouwde terreinen | | Totaal | Sociale investeringen | Algemeen totaal | Verkoop van terreinen en cessie van gebruikte vaste kapitaal goederen | |
| Totaal | waarvan transportmiddelen voor het vervoer van en naar het bedrijf | | Totaal | waarvan onbebouwde terreinen | | | | Totaal | waarvan onbebouwde terreinen |
| 957 934 | 92 747 | 164 951 (1) | 54 141 | .. | 1 177 026 | .. | 1 177 026 | 245 818 | .. |

| III. Afschrijvingen voor het geheel van het geïnvesteerde kapitaal | | IV. Financiering van de investeringen | |
|--|---------|---|-----------|
| Afschrijvingen op materieel en gereedschap | 981 310 | Financiering met eigen middelen van de ondernemingen | 1 040 773 |
| Afschrijvingen op gebouwen en andere bouwwerken | 188 477 | Financiering met andere middelen dan die van de ondernemingen | 136 253 |

(1) Sociale investeringen inbegrepen.

PAPIER- EN KARTONVERWERKENDE NIJVERHEID
VESTIGINGEN DIE 5 OF MEER WERKLIEDEN TEWERKSTELLEN
JAAR 1985

INDELING VAN DE VESTIGINGEN PER BELANGRIJKHEIDSKLASSE VOLGENS HET AANTAL OP 30 SEPTEMBER TEWERKGESTELDE PERSONEN

| Omschrijving | 5 tot 9 | 10 tot 19 | 20 tot 49 | 50 tot 99 | 100 en meer | Totaal |
|--------------------|---------|-----------|-----------|-----------|-------------|--------|
| Aantal vestigingen | 25 | 38 | 50 | 22 | 35 | 170 |
| Aantal werklieden | 139 | 423 | 1 115 | 1 274 | 5 623 | 8 574 |
| Aantal bedienden | 21 | 115 | 382 | 381 | 1 760 | 2 659 |

Aantal personen die niet onderworpen zijn aan de sociale zekerheid op 30 september 1985 (eigenaars en familiale helpers) : 75

AANTAL BEDIENDEN EN WERKLIEDEN TEWERKGESTELD IN DE VESTIGINGEN OP 31 MAART, 30 JUNI, 30 SEPTEMBER EN 31 DECEMBER 1985

| Personeel onderworpen aan de sociale zekerheid voor bedienden (incl. de vestigingshoofden verbonden door een arbeidsovereenkomst en de leerlingen-bedienden) | | | | Personeel onderworpen aan de sociale zekerheid voor werklieden (incl. leerjongens-werklieden, excl. huisarbeiders) | | | |
|--|--|--|--|--|--|--|--|
|--|--|--|--|--|--|--|--|

| Datum | Mannen | Vrouwen | Totaal | Datum | Mannen | Vrouwen | Totaal |
|------------|--------|---------|--------|------------|--------|---------|--------|
| 31.03.1985 | 1 818 | 840 | 2 658 | 31.03.1985 | 6 144 | 2 387 | 8 531 |
| 30.06.1985 | 1 801 | 843 | 2 644 | 30.06.1985 | 6 238 | 2 357 | 8 595 |
| 30.09.1985 | 1 796 | 863 | 2 659 | 30.09.1985 | 6 222 | 2 352 | 8 574 |
| 31.12.1985 | 1 781 | 858 | 2 639 | 31.12.1985 | 6 189 | 2 323 | 8 512 |

Huisarbeiders tewerkgesteld op 31.12.1985 : 10

Aantal arbeidsuren door de werklieden en de leerjongens-werklieden daadwerkelijk in 1985 gepresteerd : 13 150 514

INDELING PER PROVINCIE EN PER ARRONDISSEMENT VAN HET OP 30 SEPTEMBER TEWERKGESTELDE PERSONEEL

| Omschrijving | Aantal vestigingen | Bedienden | | | Werklieden | | |
|-------------------------|--------------------|--------------|------------|--------------|--------------|--------------|--------------|
| | | Mannen | Vrouwen | Totaal | Mannen | Vrouwen | Totaal |
| Antwerpen | 22 | 178 | 112 | 290 | 454 | 458 | 912 |
| Mechelen | 7 | 246 | 98 | 344 | 574 | 67 | 641 |
| Turnhout | 7 | 161 | 50 | 211 | 799 | 145 | 944 |
| Antwerpen | 36 | 585 | 260 | 845 | 1 827 | 670 | 2 497 |
| Brussel-Hoofdstad | 32 | 170 | 80 | 250 | 438 | 260 | 698 |
| Halle-Vilvoorde | 11 | 244 | 106 | 350 | 911 | 338 | 1 249 |
| Leuven | 7 | 45 | 16 | 61 | 203 | 13 | 216 |
| Nijvel | 5 | 41 | 30 | 71 | 190 | 75 | 265 |
| Brabant | 55 | 500 | 232 | 732 | 1 742 | 686 | 2 428 |
| Bergen en Thuin | 3 | 41 | 29 | 70 | 145 | 34 | 179 |
| Zinnik | 4 | 102 | 48 | 150 | 275 | 97 | 372 |
| Doornik | 4 | 30 | 13 | 43 | 108 | 94 | 202 |
| Charleroi | 4 | 24 | 17 | 41 | 111 | 33 | 144 |
| Henegouwen | 15 | 197 | 107 | 304 | 639 | 258 | 897 |
| Verviers | 9 | 94 | 53 | 147 | 380 | 156 | 536 |
| Hoel, Luik en Borgworm | 5 | 35 | 14 | 49 | 61 | 70 | 131 |
| Luik | 14 | 129 | 67 | 196 | 441 | 226 | 667 |
| Aalst | 3 | 26 | 15 | 41 | 107 | 25 | 132 |
| Dendermonde | 4 | 8 | 9 | 17 | 133 | 52 | 185 |
| Gent | 5 | 112 | 66 | 178 | 343 | 59 | 402 |
| Andere arrondissementen | 5 | 36 | 14 | 50 | 292 | 57 | 349 |
| Oost-Vlaanderen | 17 | 182 | 104 | 286 | 875 | 193 | 1 068 |
| Brugge | 4 | 20 | 3 | 23 | 25 | 44 | 69 |
| Kortrijk | 9 | 27 | 9 | 36 | 153 | 31 | 184 |
| Roeselare | 5 | 22 | 18 | 40 | 110 | 55 | 165 |
| Andere arrondissementen | 4 | 20 | 13 | 33 | 80 | 94 | 174 |
| West-Vlaanderen | 22 | 89 | 43 | 132 | 368 | 224 | 592 |
| Hasselt | 4 | 52 | 30 | 82 | 185 | 17 | 202 |
| Maaseik en Tongeren | 3 | 47 | 15 | 62 | 71 | 64 | 135 |
| Limburg | 7 | 99 | 45 | 144 | 256 | 81 | 337 |
| Andere provincies | 4 | 15 | 5 | 20 | 74 | 14 | 88 |
| Waals gewest | 38 | 382 | 209 | 591 | 1 344 | 573 | 1 917 |
| Vlaams gewest | 100 | 1 244 | 574 | 1 818 | 4 440 | 1 519 | 5 959 |
| Brussels gewest | 32 | 170 | 80 | 250 | 438 | 260 | 698 |
| Het Rijk | 170 | 1 796 | 863 | 2 659 | 6 222 | 2 352 | 8 574 |

PERSONEELUITGAVEN

| Omschrijving | Waarde (in 1 000 F) |
|---|-----------------------------|
| Brutowedden uitbetaald aan het personeel dat onderworpen is aan de sociale zekerheid voor bedienden | 2 477 321 |
| Brutolonen uitbetaald aan het personeel dat onderworpen is aan de sociale zekerheid : - voor werklieden - voor huisarbeiders | 4 491 374 731 |
| Werkgeversbijdragen aan de sociale zekerheid voor het personeel onderworpen aan de sociale zekerheid voor : - bedienden - werklieden - huisarbeiders | 710 659 1 852 368 321 |
| Verzekeringspremies tegen arbeidsongevallen | 134 679 |
| Andere personeelsuitgaven | 652 383 |
| Totaal | 10 319 836 |

VERBRUIKTE STOFFEN

| Omschrijving | Eenheid | Hoeveelheid | Waarde (in 1 000 F - exclusief aftrek- bare B.T.W.) |
|---|-----------|-------------|---|
| A. Brandstoffen en elektrische energie : | | | |
| - steenkolen en steenkoolbriketten | t | 35 | 286 |
| - benzine | hl | 22 286 | 56 110 |
| - stookoliën | hl | 275 770 | 325 315 |
| - vloeibaar petroleumgas | t | 3 005 | 45 619 |
| - steenkoolgas, aardgas | 1 000 m3 | 20 297 | 194 818 |
| - elektrische energie aangekocht of ontvangen door cessie | 1.000 kWh | 137 643 | 451 053 |
| - andere | - | - | 26 690 |
| Totaal | - | - | 1 099 891 |
| B. grondstoffen : | | | |
| - papier ongeacht de soort | t | 661 096 | 18 742 297 |
| - karton ongeacht de soort | t | 137 689 | 3 674 089 |
| - lijn en kleurstoffen | t | 19 693 | 823 491 |
| - inkt | hl | 58 363 | 717 322 |
| - draad | - | - | 227 845 |
| - paraffine | t | 3 186 | 95 357 |
| - textielstoffen | - | - | 191 112 |
| - bitume en teer | t | 40 856 | 492 765 |
| - chemische produkten | - | - | 1 202 166 |
| - produkten uit metaal | - | - | 490 729 |
| - kunststoffen | - | - | 1 318 272 |
| - diverse | - | - | 783 831 |
| Totaal | - | - | 28 759 276 |
| C. Andere stoffen : | | | |
| - verpakkingsmiddelen, recipiënten, enz. | - | - | 1 144 437 |
| - smeermiddelen | t | 331 | 15 830 |
| - stoffen gebruikt voor onderhoud en her- stelling | - | - | 383 673 |
| - kleine handwerktuigen, voertuigbanden en andere niet elders genoemde benodigdheden | - | - | 211 630 |
| Totaal | - | - | 1 755 570 |
| ALGEMEEN TOTAAL | - | - | 31 614 737 |

Totale inkoopwaarde (in 1 000 F - exclusief aftrekbare B.T.W.) van de goederen gekocht in 1985 om in dezelfde vorm voortverkocht of afgestaan te worden : 6 679 939

BELASTINGEN, TAKSEN EN DIVERSE UITGAVEN

| Omschrijving | Waarde (in 1 000 F) |
|---|---------------------|
| Bedrag (exclusief aftrekbare B.T.W.) gefactureerd door derden voor onderhoud en herstelling van gebouwen, machines en vervoermiddelen | 575 194 |
| Bedrag (exclusief aftrekbare B.T.W.) gefactureerd door derden voor het maakwerk verricht voor rekening van de vestigingen | 526 052 |
| Bedrag van de B.T.W. die op de door de getelde vestigingen geleverde goederen en diensten ontvangen werd | 5 250 890 |
| Bedrag van de aftrekbare B.T.W. op de aankopen | 6 615 528 |
| Bedrag van de op de uitvoervergunningen aangebrachte zegels, van de verkeersbelasting op de motorrijtuigen, van de gemeente- en provinciebelastingen | 45 679 |
| Bedrag van de onroerende voorheffing (provinciale en gemeentelijke opcentiemen inbegrepen) | 79 899 |
| Kosten (exclusief aftrekbare B.T.W.) betaald voor het vervoer uitgevoerd door derden en aangerekend buiten de aankoopfacturen om | 1 109 306 |
| Premies voor verzekering tegen brand, diefstal van autovoertuigen en schade voortvloeiend uit auto-ongevallen | 152 273 |
| Bedrag van de huur betaald voor gebouwen die voor beroepsdoeleinden gebruikt worden en van de huur betaald voor uitrustingsgoederen (exclusief aftrekbare B.T.W.) | 308 083 |
| Bankkosten met uitsluiting van de intresten op ontleende kapitalen (exclusief aftrekbare B.T.W.) | 89 830 |
| Diverse lasten (exclusief aftrekbare B.T.W.) (1) | 2 177 570 |

PRODUKTIE, LEVERINGEN EN VOORRADEN

| Omschrijving | Eenheid | Produkten vervaardigd voor eigen rekening en maakwerk voor derden | Geleverde produkten | | | | Hoeveelheid in voorraad op 31 december |
|---|---------|---|---------------------|--|-----------------------------|---------------------|--|
| | | | bestemd voor België | | bestemd voor het buitenland | | |
| | | | Hoeveelheid | Waarde (in 1 000 F - exclusief B.T.W.) | Hoeveelheid | Waarde (in 1 000 F) | |
| A. Afgewerkte produkten | | | | | | | |
| I. - closet-papier (2) | t | (3) 49 182 | (5) | (5) | 47 083 | 2 917 161 | .. |
| - andere (4) | t | 52 105 | 16 167 | 1 613 543 | 34 101 | 2 743 720 | 9 101 |
| II. Verpakkingen : | | | | | | | |
| - dozen, kisten en verpakkingen (met uitzondering van de vouwdozen) in allerhande kartonsoorten uitgezonderd het gegolfd karton | t | 7 938 | 7 083 | 523 275 | 1 392 | 106 297 | 362 |
| - vouwdozen in karton, andere dan gegolfd | t | 64 554 | 36 120 | 2 253 170 | 29 153 | 1 706 790 | 4 164 |
| - dozen, kisten, rollen, bladen, stukken en allerlei verpakking-artikelen in gegolfd karton | t | 291 182 | 190 028 | 6 961 770 | 97 621 | 3 448 727 | 5 694 |
| - grote zakken (breedte van de basis : 40 cm minimum) | t | 44 411 | 31 239 | 1 491 165 | 11 111 | 512 791 | 1 052 |
| - zakjes, kleine- en middelsoort zakken | t | 42 681 | 30 441 | 1 945 314 | 12 721 | 1 051 202 | 2 060 |
| - andere verpakkingen | t | 19 700 | 10 827 | 1 146 968 | 8 724 | 1 284 515 | 1 077 |
| III. Schoolartikelen, bureel- en schrijfbenodigdheden : | | | | | | | |
| - schoolartikelen | t |) | 12 924 | 821 223 | (6) | (6) |) |
| - briefomslagen | t |) 32 973 | 13 596 | 1 149 337 | 5 897 | 530 292 |) 5 228 |
| - farden, mappen, opbergmappen en andere klasseringsartikelen | t | 2 026 | 1 991 | 279 654 | (6) | (6) | 161 |
| - lichtgevoelig papier voor het afdrucken van plannen, enz... | t | 2 053 | 485 | 64 294 | 1 487 | 236 524 | 288 |
| - andere schoolartikelen, bureel- en schrijfbenodigdheden | t | 5 672 | 4 451 | 820 571 | 827 | 78 278 | 2 160 |

(1) Deze post omvat geen afschrijvingen, intresten of belastingen.

(2) De totale produktie van closet-papier in 1985 bedroeg 53 890 ton volgens de maandelijkse statistiek.

(3) Niet inbegrepen de produktie van closet-papier van zekere producerende vestigingen.

(4) Tafellakens, servetten en tafellinnen, zakdoeken, afschminkservetten, keuken- en handdoeken, luiers.

(5) De cijfers van de leveringen bestemd voor België werden samengevoegd met de cijfers van de leveringen bestemd voor het buitenland.

(6) De cijfers van de leveringen bestemd voor het buitenland werden samengevoegd met de cijfers van de leveringen bestemd voor België.

.. Vertrouwelijk cijfer.

PRODUKTIE, LEVERINGEN EN VOORRADEN (vervolg)

| Omschrijving | Eenheid | Produkten vervaardigd voor eigen rekening en maakwerk voor derden Hoeveelheid | Geleverde produkten | | | | Hoeveelheid in voorraad op 31 december |
|--|---------|--|---------------------|-------------------------------------|-----------------------------|---------------------|--|
| | | | bestemd voor België | | bestemd voor het buitenland | | |
| | | | Hoeveelheid | Waarde (in 1000 F-exclusief B.T.W.) | Hoeveelheid | Waarde (in 1 000 F) | |
| IV. Veredeld-, doordrenkt-, gestreken papier en karton enz...: | | | | | | | |
| - Gebitumeerd papier | t | 72 795 | 41 014 | 951 407 | 26 525 | 572 438 | 9 359 |
| - Geparaffineerd- en gewast papier | t | 4 255 | 3 377 | 194 885 | 767 | 48 077 | 213 |
| - Gegomd papier | t | 24 695 | 2 335 | 304 180 | 22 092 | 2 484 816 | .. |
| - Papier met aluminiumfolie of met andere metaal gecacheerd | t | 3 714 | (1) | (1) | 3 810 | 590 665 | 75 |
| - Ander gestreken-, doordrenkt papier en karton | t | 64 755 | 15 327 | 1 186 359 | 40 763 | 3 655 070 | 4 171 |
| V. Papieren en kartonnen artikelen voor de nijverheid : | | | | | | | |
| - Kartonnen huizen voor de textiel-nijverheid | t | 17 587 | 12 537 | 313 364 | 5 079 | 123 135 | 162 |
| - Kartonnen hulzen voor de andere industrieën | t | 9 314 | 8 279 | 242 155 | 1 036 | 32 945 | .. |
| - Andere papieren en kartonnen artikelen voor de nijverheid | t | 11 103 | 2 574 | 228 474 | 8 092 | 1 075 147 | 179 |
| VI. Andere afgewerkte produkten (2) | - | - | - | 1 085 569 | - | 3 012 385 | - |
| B. Andere produkten | | | | | | | |
| Afval | - | - | - | 129 876 | - | 38 476 | - |
| TOTAAL | - | - | - | 23706 553 | - | 26251 451 | - |

Waarde der leveringen : in België (exclusief B.T.W.) : 24 852 682
 aan het buitenland : 25 105 322

ANDERE INKOMSTEN

| Omschrijving | Waarde (in 1 000 F) |
|--|---------------------|
| Totale waarde van de bouwwerken en zware uitrusting gemaakt voor eigen gebruik van de vestigingen, met hun eigen werkkrachten en buiten hun gewone activiteit (exclusief B.T.W.) | 25 301 |
| Bedrag ontvangen door de getelde vestigingen voor industriële en niet industriële diensten (exclusief B.T.W.) | 466 816 |
| Waarde van de afgestane produkten aan andere afdelingen van de vestigingen of aan andere vestigingen van de ondernemingen | 502 820 |
| Totale waarde van de verkoop van goederen die de vestigingen verlaten hebben zonder er een bewerking ondergaan te hebben (exclusief B.T.W.) | 7 364 966 |
| Andere inkomsten | 200 226 |

WAARDE VAN DE VOORRADEN EN VAN DE PRODUKTEN IN BEWERKING

| Omschrijving | Waarde (in 1 000 F) | |
|--|---------------------|----------------|
| | op 1 januari | op 31 december |
| A. Voorraden : | | |
| - brandstoffen, grondstoffen en andere in bewerking te stellen produkten (exclusief aftrekbare B.T.W.) | 4 066 599 | 3 792 106 |
| - afgewerkte produkten en afval | 1 910 424 | 1 940 295 |
| - goederen bestemd om voortverkocht te worden in dezelfde vorm als die waarin ze aangekocht werden (exclusief aftrekbare B.T.W.) | 730 972 | 682 734 |
| B. Produkten in bewerking | 844 307 | 870 101 |

(1) De cijfers van de leveringen bestemd voor België werden samengevoegd met de cijfers van de leveringen bestemd voor het buitenland

(2) Behangselpapier, linkrusta, vitraufanie inbegrepen

.. Vertrouwelijk cijfer

INVESTERINGEN

VESTIGINGEN DIE 20 OF MEER PERSONEN TEWERKSTELLEN

(in 1 000 F)

| I. Vermeerdering (exclusief aftrekbare B.T.W.) | | | | | | II. Vermindering (exclusief B.T.W.) | | | |
|--|--|---|--|------------------------------|---|-------------------------------------|-----------------|--|------------------------------|
| Nieuwe en gebruikte machines, uitrusting en voertuigen | | Constructie van gebouwen en andere bouwwerken | Aankoop van bestaande gebouwen en van bebouwde en onbebouwde terreinen | | Totaal | Sociale investeringen | Algemeen totaal | Verkoop van terreinen en cessie van gebruikte vaste kapitaalgoederen | |
| Totaal | waarvan transportmiddelen voor het vervoer van en naar het bedrijf | | Totaal | waarvan onbebouwde terreinen | | | | Totaal | waarvan onbebouwde terreinen |
| 1 795 951 | 92 940 | 340 397 | 85 449 | 15 433 | 2 221 797 | 2 995 | 2 224 792 | 328 311 | - |
| III. Afschrijvingen voor het geheel van het geïnvesteerde kapitaal | | | | | IV. Financiering van de investeringen | | | | |
| Afschrijvingen op materieel en gereedschap | | 1 350 476 | | | Financiering met eigen middelen van de ondernemingen | | | 1 562 059 | |
| Afschrijvingen op gebouwen en andere bouwwerken | | 207 221 | | | Financiering met andere middelen dan die van de ondernemingen | | | 662 733 | |

KLEDING- EN CONFECTIENIJVERHEID

VESTIGINGEN DIE 5 OF MEER WERKLIEDEN TEWERKSTELLEN
JAAR 1985INDELING VAN DE VESTIGINGEN PER BELANGRIJKHEIDSKLASSE VOLGENS HET AANTAL OP 30 SEPTEMBER TEWERKGESTELDE
PERSONEN

| Omschrijving | 5 tot 9 | 10 tot 19 | 20 tot 49 | 50 tot 99 | 100 tot 199 | 200 of meer | Totaal |
|-----------------------|---------|-----------|-----------|-----------|-------------|-------------|--------|
| Aantal vestigingen | 132 | 199 | 287 | 97 | 46 | 18 | 779 |
| Aantal werklieden (1) | 622 | 2 449 | 8 212 | 5 964 | 6 275 | 4 502 | 28 024 |
| Aantal bedienden | 54 | 265 | 765 | 633 | 704 | 752 | 3 173 |

Aantal personen die niet onderworpen zijn aan de sociale zekerheid op 30 september 1985 (eigenaars en familiale helpers) : 573

AANTAL BEDIENDEN EN WERKLIEDEN TEWERKGESTELD IN DE VESTIGINGEN OP 31 MAART, 30 JUNI, 30 SEPTEMBER EN
31 DECEMBER 1985

| Personeel onderworpen aan de sociale zekerheid voor bedienden (incl. de vestigingshoofden verbonden door een arbeidsovereenkomst en de leerlingen-bedienden) | | | | Personeel onderworpen aan de sociale zekerheid voor werklieden (incl. leerjongens-werklieden, excl. huisarbeiders) | | | |
|--|--------|---------|--------|--|--------|---------|--------|
| Datum | Mannen | Vrouwen | Totaal | Datum | Mannen | Vrouwen | Totaal |
| 31. 3.1985 | 1 403 | 1 813 | 3 216 | 31. 3.1985 | 1 848 | 26 871 | 28 719 |
| 30. 6.1985 | 1 396 | 1 800 | 3 196 | 30. 6.1985 | 1 811 | 25 971 | 27 782 |
| 30. 9.1985 | 1 362 | 1 811 | 3 173 | 30. 9.1985 | 1 839 | 26 185 | 28 024 |
| 31.12.1985 | 1 362 | 1 787 | 3 149 | 31.12.1985 | 1 869 | 25 925 | 27 794 |
| | | | | Huisarbeiders op 31.12.1985 | 29 | 575 | 604 |

Aantal arbeidsuren door de werklieden en de leerjongens-werklieden daadwerkelijk in 1985 gepresteerd :
38 246 632

(1) Huisarbeiders niet inbegrepen.

INDELING PER SECTIE VAN HET OP 30 SEPTEMBER 1985 TEWERKGESTELDE PERSONEEL

| Secties (1) | Aantal vestigingen | Mannen | | | Vrouwen | | | Totaal | | |
|---|--------------------|---------------|---------------|--------------|---------------|---------------|---------------|---------------|---------------|---------------|
| | | Bedienden (2) | Werklieden(3) | | Bedienden (2) | Werklieden(3) | | Bedienden (2) | Werklieden(3) | |
| | | | Huisarbeiders | Andere | | Huisarbeiders | Andere | | Huisarbeiders | Andere |
| Bovenkleding voor heren en jongens | 135 | 476 | 9 | 673 | 446 | 69 | 6 511 | 922 | 78 | 7 184 |
| Bovenkleding voor dames en meisjes | 311 | 295 | 2 | 297 | 590 | 161 | 10 911 | 885 | 163 | 11 208 |
| Regenkleding | 60 | 97 | - | 110 | 120 | 62 | 1 677 | 217 | 62 | 1 787 |
| Werkkleding | 47 | 71 | 9 | 83 | 106 | 114 | 1 783 | 177 | 123 | 1 866 |
| Korsetten, bustenouders en gaines | 19 | 70 | 1 | 44 | 76 | 15 | 917 | 146 | 16 | 961 |
| Dassen, hoofddoeken, sjerpen, handschoenen | 15 | 57 | - | 40 | 49 | 35 | 262 | 106 | 35 | 302 |
| Hoeden en andere hoofddeksels voor heren en dames (4) | 7 | 10 | - | 14 | 11 | 2 | 135 | 21 | 2 | 149 |
| Onderkleding voor heren en jongens | 33 | 68 | - | 40 | 82 | 13 | 1 273 | 150 | 13 | 1 313 |
| Onderkleding voor dames en meisjes | 20 | 14 | 1 | 10 | 48 | 28 | 469 | 62 | 29 | 479 |
| Andere producten | 132 | 204 | 7 | 528 | 283 | 76 | 2 247 | 487 | 83 | 2 775 |
| Totaal | 779 | 1 362 | 29 | 1 839 | 1 811 | 575 | 26 185 | 3 173 | 604 | 28 024 |

PERSONEELSUITGAVEN

| Omschrijving | Waarde (in 1 000 F) |
|---|---------------------|
| Brutowedden uitbetaald aan het personeel dat onderworpen is aan de sociale zekerheid voor bedienden | 2 406 215 |
| Brutolonen uitbetaald aan het personeel dat onderworpen is aan de sociale zekerheid voor : | |
| - werklieden | 9 106 404 |
| - huisarbeiders | 93 066 |
| Werkgeversbijdragen aan de sociale zekerheid voor : | |
| - het personeel dat onderworpen is aan de sociale zekerheid voor bedienden | 681 552 |
| - het personeel dat onderworpen is aan de sociale zekerheid voor : | |
| - werklieden | 3 844 583 |
| - huisarbeiders | 37 721 |
| Verzekeringspremies tegen arbeidsongevallen | 148 861 |
| Andere personeelsuitgaven | 732 299 |
| Totaal | 17 050 701 |

- (1) De vestigingen welke meer dan één afdeling omvatten werden gerangschikt op basis van hun voornaamste bedrijvigheid.
(2) Personeel onderworpen aan de sociale zekerheid voor bedienden, met inbegrip van het kaderpersoneel.
(3) Personeel onderworpen aan de sociale zekerheid voor werklieden.
(4) De rubrieken betreffende de "hoedenmakerij" omvatten niet de cijfers van de viltnijverheid.

VERBRUIKTE STOFFEN EN PRODUKTEN

| Omschrijving | Eenheid | Hoeveelheid | Waarde (in 1000 F-exclusief aftrek-bare B.T.W.) |
|---|-----------|-------------|---|
| Brandstoffen en elektrische energie : | | | |
| - benzine | hl | 28 813 | 76 015 |
| - stookoliën | hl | 145 690 | 205 632 |
| - vloeibaar petroleumgas | t | 470 | 6 627 |
| - steenkoolgas, aardgas | 1 000 m3 | 5 475 | 64 176 |
| - elektrische energie aangekocht of ontvangen door cessie | 1 000 kWh | 66 966 | 267 930 |
| - andere | - | - | 4 681 |
| Totaal | - | - | 625 061 |
| Grondstoffen | | | |
| 1. Weefsels en benodigdheden : | | | |
| - verbruikt in de getelde vestigingen voor de con- fectie voor eigen rekening (incl. het verbruik van benodigdheden voor maakwerk) | - | - | 19 702 477 |
| - aangekocht om in dezelfde vorm voortverkocht te worden | - | - | 1 309 819 |
| 2. Geconfectioneerde artikelen door de getelde vesti- gingen aangekocht om in die vorm of eventueel na een kleine verbetering voortverkocht te worden | - | - | 4 445 557 |
| Totaal | - | - | 25 457 853 |
| Andere stoffen : | | | |
| - verpakkingsmiddelen, recipiënten, enz. | - | - | 243 333 |
| - smeermiddelen | t | 21 | 1 595 |
| - stoffen gebruikt voor onderhoud en herstelling | - | - | 57 240 |
| - kleine handwerktuigen, voertuigbanden en andere niet elders genoemde benodigdheden | - | - | 48 089 |
| Totaal | - | - | 350 257 |
| Algemeen totaal | - | - | 26 433 171 |

BELASTINGEN, TAKSEN EN DIVERSE UITGAVEN

| Omschrijving | Waarde (in 1 000 F) |
|---|---------------------|
| Bedrag (exclusief aftrekbare B.T.W.) gefactureerd door derden voor onderhoud en herstelling van gebouwen, machines en vervoermiddelen | 482 791 |
| Bedrag (exclusief aftrekbare B.T.W.) gefactureerd door derden voor het maak- werk verricht voor rekening van de vestigingen | 5 073 261 |
| Bedrag van de B.T.W. die op de door de getelde vestigingen geleverde goederen en diensten ontvangen werd | 5 204 377 |
| Bedrag van de aftrekbare B.T.W. op de aankopen | 4 183 723 |
| Bedrag van de op de uitvoervergunningen aangebrachte zegels, van de verkeers- belasting op de motorrijtuigen, van de gemeente- en provinciebelastingen | 43 083 |
| Bedrag van de onroerende voorheffing (provinciale en gemeentelijke opcentie- men inbegrepen) | 37 790 |
| Kosten (exclusief aftrekbare B.T.W.) betaald voor het vervoer uitgevoerd door derden en aangerekend buiten de aankoopfacturen om | 312 123 |
| Premies voor verzekering tegen brand, diefstal van autovoertuigen en schade voortvloeiend uit auto-ongevallen | 152 899 |
| Bedrag van de huur betaald voor gebouwen die voor beroepsdoeleinden gebruikt worden en van de huur betaald voor uitrustingsgoederen (exclusief aftrekba- re B.T.W.) | 454 525 |
| Bankkosten met uitsluiting van de intresten op ontleende kapitalen (exclusief aftrekbare B.T.W.) | 195 671 |
| Diverse lasten (exclusief aftrekbare B.T.W.) (1) | 3 277 625 |

(1) Deze post omvat geen afschrijvingen, intresten of belastingen.

LEVERINGEN EN VOORRADEN

| Omschrijving | Geleverde produkten (1) | | | | Hoeveelheid der voorraden op | |
|--|-------------------------|---------------------------------------|-----------------------------|---------------------|------------------------------|------------|
| | Bestemd voor België | | Bestemd voor het buitenland | | 1.01.1985 | 31.12.1985 |
| | Hoeveelheid (in stuks) | Waarde (in 1 000 F- exclusief B.T.W.) | Hoeveelheid (in stuks) | Waarde (in 1 000 F) | (in stuks) | (in stuks) |
| 1. Weefsels en benodigdheden aangekocht en zonder bewerking voortverkocht | - | 1 221 805 | - | 380 874 | - | - |
| 2. Geconfectioneerde artikelen | | | | | | |
| I. Kledingstukken : | | | | | | |
| - regenkleding : | | | | | | |
| -van plastic, van rubber, van weefsels gem-pregneerd met of voorzien van een deklaag | 223 688 | 328 057 | 198 422 | 388 954 | 51 405 | 48 044 |
| -van andere stoffen : | | | | | | |
| - voor heren en jongens | 206 062 | 365 065 | 145 481 | 323 949 | 28 445 | 29 396 |
| - voor dames, meisjes en kleine kinderen | 457 609 | 966 636 | 213 755 | 567 936 | 51 660 | 50 038 |
| Totaal | - | 1 659 758 | - | 1 280 839 | - | - |
| - kleding van hertsleder, leder en soortgelijke stoffen | 86 640 | 615 305 | 26 729 | 236 524 | 11 449 | 9 990 |
| - kleding voor sportbeoefening : | | | | | | |
| - badpakken en soortgelijke artikelen | 235 419 | 171 401 | 122 814 | 67 065 | 90 999 | 75 003 |
| - andere | 596 771 | 250 398 | 1 264 172 | 401 999 | 57 254 | 52 228 |
| Totaal | - | 1 037 104 | - | 705 588 | - | - |
| - bustenhouders, korsetten e.d. : | | | | | | |
| - bustehouders en soortgelijke artikelen | 1 359 017 | 335 738 | 1 571 120 | 295 669 | 421 095 | 472 787 |
| - korsetten, gaines en soortgelijke artikelen | 526 044 | 198 632 | 474 721 | 141 394 | 147 888 | 164 359 |
| Totaal | - | 534 370 | - | 437 063 | - | - |
| - werkkleding (2) : | | | | | | |
| -overalls, morspakken, Amerikaanse overalls met bretellen en pakken uit 2 stuks | 1 331 303 | 796 369 | 373 872 | 261 988 | 111 503 | 142 457 |
| - andere werkkleding(3): | | | | | | |
| - voor heren en jongens | 1 004 595 | 473 175 | 154 517 | 57 187 | 125 183 | 118 625 |
| - voor dames en meisjes | 851 747 | 324 416 | 3 431 168 | 773 132 | 109 544 | 152 792 |
| Totaal | - | 1 593 960 | - | 1 092 307 | - | - |

(1) Inbegrepen confectieartikelen aangekocht om in dezelfde vorm of eventueel na een kleine verbetering voortverkocht te worden.

(2) Exclusief werkbroeken en -hemden.

(3) Bijvoorbeeld stofjassen en schorten.

LEVERINGEN EN VOORRADEN (vervolg)

| Omschrijving | Geleverde producten (1) | | | | Hoeveelheid der voorraden op | |
|---|-------------------------|--------------------------------------|-----------------------------|---------------------|------------------------------|------------|
| | Bestemd voor België | | Bestemd voor het buitenland | | 1.01.1985 | 31.12.1985 |
| | Hoeveelheid (in stuks) | Waarde (in 1 000 F-exclusief B.T.W.) | Hoeveelheid (in stuks) | Waarde (in 1 000 F) | (in stuks) | (in stuks) |
| - bovenkleding : | | | | | | |
| - voor heren en jongens : | | | | | | |
| - werkbroeken | 1 034 000 | 449 585 | 97 756 | 42 239 | 94 013 | 116 526 |
| - andere broeken (inclusief jeans) | 3 960 588 | 2 473 302 | 15 673 768 | 10 133 547 | 2 418 558 | 1 417 641 |
| - overjassen | 25 148 | 88 384 | 2 988 | 2 430 | 1 737 | 1 171 |
| - kostuums (2) | (2) | (2) | 408 398 | 1 522 678 | 14 523 | 10 320 |
| - colbertjassen (inclusief blazers) | 382 728 | 572 783 | 387 704 | 468 134 | 61 996 | 38 923 |
| - andere bovenkleding | 260 132 | 276 346 | 304 401 | 286 457 | 49 018 | 54 441 |
| Totaal | - | 3 860 400 | - | 12 455 485 | - | - |
| - voor dames en meisjes : | | | | | | |
| - mantels en jasjes | 305 650 | 672 337 | 352 011 | 880 465 | 46 408 | 51 766 |
| - mantelpakken | 103 187 | 254 531 | 91 940 | 106 751 | 8 715 | 6 114 |
| - japonnen | 2 076 518 | 2 158 298 | 1 704 512 | 920 321 | 241 157 | 217 765 |
| - rokken | 1 786 207 | 1 279 760 | 1 299 427 | 753 886 | 163 274 | 160 216 |
| - blouses en hemdblouses (chemisiers) | 1 753 383 | 948 856 | 1 267 509 | 580 031 | 182 750 | 214 292 |
| - pantalons | 804 290 | 538 275 | 261 792 | 134 174 | 37 425 | 50 145 |
| - andere | 794 596 | 509 854 | 850 599 | 571 543 | 69 752 | 96 294 |
| Totaal | - | 6 361 911 | - | 3 947 171 | - | - |
| - luiers en artikelen voor kinderen van minder dan 3 jaar | 742 930 | 283 534 | 126 143 | 39 280 | 83 351 | 101 643 |
| - chandails, pullovers, slipovers, twinsets en soortgelijke artikelen | 509 110 | 514 610 | 1 448 572 | 683 830 | 232 831 | 79 434 |
| - t-shirts en polo hemden | 469 513 | 99 542 | 1 679 019 | 310 663 | 195 214 | 65 467 |
| - andere hemden voor heren en jongens | 2 915 074 | 1 386 537 | 1 503 165 | 816 700 | 316 917 | 461 901 |
| - pyjama's voor heren en jongens | 107 722 | 49 193 | (3) | (3) | 16 062 | 12 274 |
| - andere onderkleding voor heren en jongens | 271 608 | 35 210 | 164 454 | 19 171 | 31 791 | 27 160 |
| - pyjama's en nachthemden voor dames, meisjes en kleine kinderen | 1 141 723 | 477 055 | 891 730 | 310 720 | 68 468 | 60 842 |
| - onderjurken en onderrokken | 466 666 | 88 403 | 100 414 | 15 159 | 24 431 | 29 353 |
| - andere onderkleding voor dames, meisjes en kleine kinderen | 1 684 880 | 199 795 | 382 840 | 81 187 | 447 482 | 303 756 |

(1) Inbegrepen confectieartikelen aangekocht om in dezelfde vorm of eventueel na een kleine verbetering voortverkocht te worden.

(2) De leveringen in België werden bij de leveringen aan het buitenland gevoegd.

(3) De leveringen aan het buitenland werden bij de leveringen in België gevoegd.

LEVERINGEN EN VOORRADEN (vervolg)

| Omschrijving | Geleverde producten (1) | | | | Hoeveelheid der voorraden op | |
|---|-------------------------|--------------------------------------|-----------------------------|---------------------|------------------------------|------------|
| | Bestemd voor België | | Bestemd voor het buitenland | | 1.1.1985 | 31.12.1985 |
| | Hoeveelheid (in stuks) | Waarde (in 1 000 F-exclusief B.T.W.) | Hoeveelheid (in stuks) | Waarde (in 1 000 F) | (in stuks) | (in stuks) |
| II. Kledingtoebehoren : | | | | | | |
| -dassen en soortgelijke artikelen | 1 560 508 | 311 443 | (2) | (2) | 106 572 | 85 350 |
| -sjaals, sjerpen, hoofddoeken, mantilles, sluiers, voiles en soortgelijke artikelen | 135 608 | 57 078 | (2) | (2) | 26 841 | 29 493 |
| -paraplu's en parasols | 218 390 | 101 401 | 11 117 | 4 606 | 54 679 | 63 045 |
| -kunstbloemen, garnering en andere kledingtoebehoren | - | 199 863 | - | 78 727 | - | - |
| -andere | 230 437 | 28 943 | 166 521 | 20 830 | 135 324 | 133 432 |
| Totaal | - | 698 728 | - | 104 163 | - | - |
| III. Hoeden en andere hoofddeksels : (3) | | | | | | |
| -petten en kepis | 347 844 | 107 160 | 143 900 | 58 136 | 30 540 | 22 832 |
| -hoeden voor heren, dames en andere hoofddeksels | 98 664 | 14 512 | (2) | (2) | 4 391 | 5 243 |
| Totaal | - | 121 672 | - | 58 136 | - | - |
| IV. Niet voor kleding bestemde confectieartikelen (4) : | | | | | | |
| -beddelinnen | - | 533 803 | - | 450 623 | - | - |
| -tafelinnen | - | 11 593 | - | (2) | - | - |
| -toilet- en keukenlinnen | - | 18 211 | - | (2) | - | - |
| -bedspreien en eiderdons | 174 835 | 204 353 | 161 091 | 111 147 | 7 000 | 11 854 |
| -slaapzakken | 38 136 | 30 163 | 20 044 | 10 336 | 2 433 | 4 253 |
| -dekzeilen (m2) | 294 593 | 101 683 | (2) | (2) | - | - |
| -tenten (m2) | 77 075 | 50 101 | 40 183 | 28 671 | 5 597 | 6 171 |
| -gordijnen, rolgordijnen en overgordijnen (m2) | 4 335 852 | 491 631 | (2) | (2) | 831 566 | 493 102 |
| -matrassen | 73 298 | 113 877 | 73 665 | 76 527 | 4 651 | 14 849 |
| -andere artikelen n.e.g. | - | 179 108 | - | 141 966 | - | - |
| Totaal | - | 1 734 523 | - | 819 270 | - | - |
| V. Andere geconfectioneerde artikelen | - | 933 917 | - | 2 223 672 | - | - |
| VI. Afval | - | 7 404 | - | 54 | - | - |
| Algemeen totaal | - | 22 899 431 | - | 25 781 332 | - | - |
| bedrag van de leveringen (in 1 000 F) : | | | | | | |
| - in België | | | | | 23 347 002 | |
| - aan het buitenland | | | | | 25 333 761 | |

(1) Inbegrepen confectieartikelen aangekocht om in dezelfde vorm of eventueel na een kleine verbetering voortverkocht te worden.

(2) De leveringen aan het buitenland werden bij de leveringen in België gevoegd.

(3) Deze rubriek omvat niet de cijfers betreffende de viltnijverheid (bedrijven waar hoeden voor heren vervaardigd worden uitgaande van de vezel).

(4) Deze rubriek omvat niet de cijfers betreffende de breigoednijverheid.

ANDERE ONTVANGSTEN

| Omschrijving | Waarde (in 1 000 F) |
|--|---------------------|
| Bedrag ontvangen door de getelde vestigingen voor industriële en niet-industriële diensten (exclusief B.T.W.) | 8 021 221 |
| Van verzekeringsmaatschappijen ontvangen vergoedingen voor schade geleden ten gevolge van brand, diefstal van autovoertuigen en auto-ongevallen | 209 235 |
| Totale waarde van de verkoop van goederen die de vestigingen verlaten hebben zonder er een bewerking ondergaan te hebben (reeds inbegrepen in de leveringen; exclusief B.T.W.) | 6 640 481 |
| Andere ontvangsten | 73 033 |

WAARDE DER VOORRADEN EN DER PRODUKTEN IN BEWERKING

| Omschrijving | Waarde (in 1 000 F) | |
|--|---------------------|---------------|
| | op 1.1.1985 | op 31.12.1985 |
| Brandstoffen, grondstoffen en andere in bewerking te stellen produkten (exclusief aftrekbare B.T.W.) | 4 195 859 | 3 978 138 |
| Afgewerkte produkten | 2 937 207 | 2 763 231 |
| Goederen bestemd om voortverkocht te worden in dezelfde vorm als die waarin ze aangekocht werden (exclusief aftrekbare B.T.W.) | 972 331 | 821 767 |
| Produkten in bewerking | 986 729 | 943 773 |

INVESTERINGEN

VESTIGINGEN DIE 20 OF MEER PERSONEN TEWERKSTELLEN

(in 1000 F)

| I. Vermeerdering (exclusief aftrekbare B.T.W.) | | | | | | II. Vermindering (exclusief B.T.W.) | | | |
|--|--|---|--|------------------------------|-----------|-------------------------------------|-----------------|--|------------------------------|
| Nieuwe en gebruikte machines, uitrusting en voertuigen | | Constructie van gebouwen en andere bouwwerken | Aankoop van bestaande gebouwen en van bebouwde en onbebouwde terreinen | | Totaal | Sociale investeringen | Algemeen totaal | Verkoop van terreinen en cessie van gebruikte vaste kapitaalgoederen | |
| Totaal | waarvan transportmiddelen voor het vervoer van en naar het bedrijf | | Totaal | waarvan onbebouwde terreinen | | | | Totaal | waarvan onbebouwde terreinen |
| 1 078 259 | 95 558 | 297 730 | 134 855 | 4 709 | 1 510 844 | 5 643 | 1 516 487 | 171 075 | |

| III. Afschrijvingen voor het geheel van het geïnvesteerde kapitaal | | IV. Financiering van de investeringen | |
|--|---------|---|-----------|
| Afschrijvingen op materieel en gereedschap | 819 446 | Financiering met eigen middelen van de ondernemingen | 1 117 134 |
| Afschrijvingen op gebouwen en andere bouwwerken | 201 940 | Financiering met andere middelen dan die van de ondernemingen | 399 353 |

NIJVERHEID DER NON-FERROMETALEN

JAAR 1985

VESTIGINGEN VOOR DE PRODUKTIE

VESTIGINGEN DIE 20 OF MEER WERKLIEDEN TEWERKSTELLEN

INDELING VAN DE VESTIGINGEN PER BELANGRIJKHEIDSKLASSE VOLGENS HET AANTAL OP 30 SEPTEMBER TEWERKGESTELDE PERSONEN

| Omschrijving | 20 tot 49 | 50 tot 499 | 500 tot 999 | 1 000 en meer | Totaal |
|--------------------|-----------|------------|-------------|---------------|--------|
| Aantal vestigingen | 3 | 3 | 4 | | 10 |
| Aantal werklieden | 65 | 268 | 5 362 | | 5 695 |
| Aantal bedienden | 31 | 130 | 2 135 | | 2 296 |

AANTAL BEDIENDEN EN WERKLIEDEN TEWERKGESTELD IN DE VESTIGINGEN OP 31 MAART, 30 JUNI, 30 SEPTEMBER EN 31 DECEMBER 1985

| Personeel onderworpen aan de sociale zekerheid voor bedienden (incl. de vestigingshoofden verbonden door een arbeidsovereenkomst en de leerlingen-bedienden) | | | | Personeel onderworpen aan de sociale zekerheid voor werklieden (incl. leerjongens-werklieden) | | | |
|--|--------|---------|--------|---|--------|---------|--------|
| Datum | Mannen | Vrouwen | Totaal | Datum | Mannen | Vrouwen | Totaal |
| 31. 3. 1985 | 1 998 | 249 | 2 247 | 31. 3. 1985 | 5 619 | 106 | 5 725 |
| 30. 6. 1985 | 1 996 | 267 | 2 263 | 30. 6. 1985 | 5 616 | 103 | 5 719 |
| 30. 9. 1985 | 2 020 | 276 | 2 296 | 30. 9. 1985 | 5 591 | 104 | 5 695 |
| 31. 12. 1985 | 2 033 | 284 | 2 317 | 31. 12. 1985 | 5 696 | 104 | 5 800 |

Aantal arbeidsuren door de werklieden en de leerjongens-werklieden daadwerkelijk in 1985 gepresteerd : 9 034 829.

PERSONEELSUITGAVEN

| Omschrijving | Waarde (in 1 000 F) |
|---|---------------------|
| Brutowedden uitbetaald aan het personeel dat onderworpen is aan de sociale zekerheid voor bedienden | 2 862 428 |
| Brutolonen uitbetaald aan het personeel dat onderworpen is aan de sociale zekerheid voor werklieden | 4 408 452 |
| Werkgeversbijdragen aan de sociale zekerheid voor : | |
| - het personeel onderworpen aan de sociale zekerheid voor bedienden | 862 633 |
| - het personeel onderworpen aan de sociale zekerheid voor werklieden | 1 825 405 |
| Verzekeringspremies tegen arbeidsongevallen | 111 066 |
| Andere personeelsuitgaven | 889 267 |
| Totaal | 10 959 251 |

VERBRUIKTE STOFFEN

| Omschrijving | Eenheid | Hoeveelheid | Waarde (in 1 000 F - excl. aftrek-bare B.T.W.) |
|--|-----------|---------------|--|
| A. Brandstoffen en elektrische energie : | | | |
| - vloeibaar petroleumgas | t | 487 | 8 223 |
| - steenkoolgas, aardgas | 1 000 m3 | 101 523 | 996 866 |
| - benzine | hl | 2 131 | 4 790 |
| - elektrische stroom (aangekocht of voortgebracht in de vestigingen) | 1 000 Kwh | 1 403 739 (1) | 2 496 733 |
| - andere | - | - | 1 072 620 |
| Totaal | - | - | 4 579 412 |
| B. Grondstoffen : | | | |
| - erts en concentraten, matten, lingots, schroot : | | | |
| - zink | t | 565 482 | 9 670 039 |
| - koper | t | 316 393 | 27 736 321 |
| - lood | t | 212 652 | 11 123 332 |
| - andere | t | 18 821 | 3 776 072 |
| - half-afgewerkte produkten | t | 4 370 | 327 033 |
| - chemische produkten en diverse produkten (2) | t | 163 547 | 4 713 004 |
| Totaal | - | - | 57 345 801 |
| C. Andere stoffen : | | | |
| - verpakkingsmiddelen, recipiënten, enz. | - | - | 48 940 |
| - smeermiddelen | kg | 822 129 | 44 095 |
| - stoffen gebruikt voor onderhoud en herstelling | - | - | 1 252 243 |
| - kleine handwerktuigen, voertuigbanden en andere niet elders genoemde benodigdheden | - | - | 6 054 |
| Totaal | - | - | 1 351 332 |
| Algemeen totaal | - | - | 63 276 545 |

(1) Inbegrepen de hoeveelheden voortgebracht in de vestigingen.

(2) Inbegrepen de totale inkoopwaarde (in 1 000 F - exclusief aftrek-bare B.T.W.) van de goederen gekocht om in dezelfde vorm voortverkocht of afgestaan te worden

BELASTINGEN, TAKSEN EN DIVERSE UITGAVEN

| Omschrijving | Waarde (in 1 000 F) |
|--|---------------------|
| Bedrag (exclusief aftrekbare B.T.W.) gefactureerd door derden voor onderhoud en herstelling van gebouwen, machines en vervoermiddelen en bedrag (exclusief aftrekbare B.T.W.) gefactureerd door derden voor het maakwerk verricht voor rekening van de vestigingen | 2 144 372 |
| Bedrag van de B.T.W. die op de door de getelde vestigingen geleverde goederen en diensten ontvangen werd. | 1 663 862 |
| Bedrag van de op de uitvoervergunningen aangebrachte zegels, van de verkeersbelasting op de motorrijtuigen, van de gemeente- en provinciebelastingen | 56 598 |
| Bedrag van de onroerende voorheffing (provinciale en gemeentelijke opcentiemen inbegrepen) | 61 108 |
| Bedrag van de huur betaald voor gebouwen die voor beroepsdoeleinden gebruikt worden en van de huur betaald voor uitrustingsgoederen (exclusief aftrekbare B.T.W.) | 152 447 |
| Bankkosten met uitsluiting van de intresten op ontleende kapitalen (exclusief aftrekbare B.T.W.) | 66 823 |
| Diverse lasten (1) | 8 069 063 |

PRODUKTIE EN LEVERINGEN

| Omschrijving | Eenheid | Produkten vervaardigd in de vestigingen voor eigen rekening en voor rekening van derden (maakwerk) | Leveringen in België en aan het buitenland |
|---|---------|--|--|
| | | Hoeveelheid | Waarde (in 1 000 F - exclusief B.T.W.) |
| Zink en legeringen | t | 318 674 | 12 825 241 |
| Lood en legeringen | t | 116 361 | 1 674 620 |
| Koper en legeringen | t | 573 135 | 22 647 667 |
| Edele metalen | t | 1 279 | 14 642 594 |
| Andere metalen en legeringen | t | 7 532 | 4 141 853 |
| Scheikundige produkten, matten, speiss, assen, metaalslakken, afval | t | 637 567 | 4 145 160 |
| Totaal | - | - | 60 077 135 |

(1) Deze post omvat geen afschrijvingen, intresten of belastingen.

100.-

| Omschrijving | Waarde (in 1 000 F) |
|--|---------------------|
| Diverse ontvangsten (exclusief B.T.W.) | 12 547 330 |

WAARDE VAN DE VOORRADEN, VAN DE PRODUCTEN IN BEWERKING EN VAN DE BOUWWERKEN IN UITVOERING

| Omschrijving | Waarde (in 1 000 F) | |
|--|---------------------|---------------|
| | op 1.1.1985 | op 31.12.1985 |
| Brandstoffen, grondstoffen en andere in bewerking te stellen producten (exclusief aftrekbare B.T.W.) | 2 277 253 | 2 550 856 |
| Afgewerkte producten en afval. | 14 868 311 | 15 175 842 |
| Producten in bewerking. | 6 085 387 | 5 534 151 |

**INVESTERINGEN
VESTIGINGEN DIE 20 OF MEER PERSONEN TEWERKSTELLEN**

(in 1 000 F)

| I. Vermeerdering (exclusief aftrekbare B.T.W.) | | | | | | | II. Vermindering (exclusief B.T.W.) | |
|--|--|---|------------------------------|---------|-----------------------|-----------------|---|------------------------------|
| Nieuwe en gebruikte machines, uitrusting en voertuigen | | Constructie en aankoop van bestaande gebouwen en van bebouwde en onbebouwde terreinen | | Totaal | Sociale investeringen | Algemeen totaal | Verkoop van terreinen en cessie van gebruikte vaste kapitaal goederen | |
| Totaal | waarvan transportmiddelen voor het vervoer van en naar het bedrijf | Totaal | waarvan onbebouwde terreinen | | | | Totaal | waarvan onbebouwde terreinen |
| 2 702 441 | 8 748 | 419 474 | .. | 321 915 | - | 321 915 | 303 773 | .. |

III. Afschrijvingen voor het geheel van het geïnvesteerde kapitaal

Afschrijvingen op materieel en gereedschap en afschrijvingen op gebouwen en andere bouwwerken

3 300 118

IV. Financiering van de investeringen

Financiering met eigen middelen van de ondernemingen.
Financiering met andere middelen dan die van de ondernemingen

3 084 049

37 866

**JAARSTATISTIEK VAN DE PRODUKTIE, HET VERVOER EN DE DISTRIBUTIE VAN ELEKTRICITEIT
JAAR 1986**

PERSONEEL OP 31 DECEMBER

| Omschrijving | Mannen | Vrouwen | Totaal |
|--|---------------|--------------|---------------|
| Aantal bedienden: | | | |
| - tewerkgesteld in de produktie, de coördinatie en het vervoer | 6 358 | 453 | 6 811 |
| - tewerkgesteld in de distributie | 8 248 | 966 | 9 214 |
| Aantal werklieden | 1 531 | 33 | 1 564 |
| Totaal | 16 137 | 1 452 | 17 589 |

PERSONEELSUITGAVEN

| Omschrijving | Waarde (in 1 000 F) |
|---|---------------------|
| Brutowedden uitbetaald aan het personeel dat onderworpen is aan de sociale zekerheid voor bedienden : | |
| - tewerkgesteld in de produktie, de coördinatie en het vervoer | 9 148 202 |
| - tewerkgesteld in de distributie | 10 347 672 |
| Brutolonen uitbetaald aan het personeel dat onderworpen is aan de sociale zekerheid voor werklieden : | |
| - tewerkgesteld in de produktie, de coördinatie en het vervoer | 231 455 |
| - tewerkgesteld in de distributie | 1 115 035 |
| Werkgeversbijdragen aan de sociale zekerheid voor : | |
| - het personeel onderworpen aan de sociale zekerheid voor bedienden | 4 992 846 |
| - het personeel onderworpen aan de sociale zekerheid voor werklieden | 151 163 |
| Verzekeringspremies tegen arbeidsongevallen | 244 689 |
| Andere personeelsuitgaven | 9 287 902 |
| Totaal | 35 518 964 |

Aantal arbeidsuren door de werklieden en de leerjongens-werklieden daadwerkelijk in 1986 gepresteerd :
1 853 849

VERBRUIKTE STOFFEN

| Omschrijving | Eenheid | Hoeveelheid | Waarde (in 1 000 F - exclusief aftrekbare B.T.W.) |
|--|----------|-------------|---|
| A. Brandstoffen bestemd voor de voort- brenging van elektrische energie : | | | |
| - vloeibare brandstoffen | 10 3 t | 428 | 2 574 873 |
| - gasvormige brandstoffen | 10 6 m 3 | 3 531 | 1 997 835 |
| - vaste brandstoffen | 10 3 t | 5 314 | 14 952 677 |
| - kernenergie | - | - | 20 720 163 |
| B. Andere stoffen | - | - | 3 467 006 |
| Totaal | - | - | 43 712 554 |

BELASTINGEN, TAKSEN EN DIVERSE UITGAVEN

| Omschrijving | Waarde (in 1 000 F) |
|--|---------------------|
| Bedrag (exclusief aftrekbare B.T.W.) gefactureerd door derden voor onderhoud en herstelling van gebouwen, machines en vervoermiddelen | 9 895 379 |
| Bedrag van de B.T.W., die op de door de getelde vestigingen geleverde goederen en diensten ontvangen werd | 31 093 639 |
| Bedrag van de aftrekbare B.T.W. op de aankopen | 15 954 625 |
| Bedrag van de verkeersbelasting op de motorrijtuigen en van de gemeente- en provinciebelastingen | 502 869 |
| Bedrag van de onroerende voorheffing (provinciale en gemeentelijke opcentiemen inbegrepen) | 806 551 |
| Kosten (exclusief aftrekbare B.T.W.) betaald voor het vervoer uitgevoerd door derden en aangerekend buiten de aankoopfacturen om | .. |
| Premies voor verzekeringen tegen brand, diefstal van autovoertuigen en schade voortvloeiend uit auto-ongevallen | 124 809 |
| Bedrag van de huur betaald voor gebouwen die voor beroepsdoeleinden gebruikt worden en van de huur betaald voor uitrustingsgoederen (exclusief aftrekbare B.T.W.) | 2 050 247 |
| Bankkosten met uitsluiting van de intresten op ontleende kapitalen (exclusief aftrekbare B.T.W.) | 167 661 |
| Diverse lasten (exclusief aftrekbare B.T.W.) (1) | 15 956 647 |

ELEKTRICITEITSPRODUKTIE

| Omschrijving | Netto produktie (MWh) |
|-------------------------------------|-----------------------|
| A. Thermische produktie : | |
| - vloeibare brandstoffen | 1 981 215 |
| - gasvormige brandstoffen | 1 987 519 |
| - vaste brandstoffen | 10 372 682 |
| - kernenergie | 36 148 007 |
| Totaal | 50 489 423 |
| B. Hydraulische produktie | 1 316 862 |
| C. Energie gebruikt voor het pompen | 1 307 809 |

(1) Deze post omvat geen afschrijvingen, intresten en belastingen
.. Vertrouwelijk cijfer

AANKOOP EN VERKOOP

| Omschrijving | MWh | Waarde (in 1 000 F) -exclusief B.T.W.) | Aantal abbonnementen |
|--|------------|---|-------------------------|
| A. Totaal der aankopen bij industriële zelfvoortbrengers en invoer | 5 369 300 | 6 799 218 | - |
| B. Verkopen | | | |
| I. Bedeelde energie | | | |
| 1. Verkopen in hoogspanning : | | | |
| - industrie | 24 858 065 | 58 016 109 | - |
| - tractie | 1 202 341 | 3 936 854 | - |
| - diensten | 5 489 580 | 18 860 719 | - |
| - tellingsvergoedingen | - | 173 484 | - |
| Totaal | 31 549 986 | 80 987 166 | 33 496 |
| 2. Verkopen in laagspanning | 16 612 311 | 80 260 445 | 4 622 485 |
| Totaal hoog- en laagspanning | 48 162 297 | 161 247 611 | 4 655 981 |
| II. Uitvoer | 5 521 300 | 8 328 626 | - |
| III. Bijzondere vergoedingen | - | 637 970 | - |

Totale waarde van de bouwwerken en de zware uitrusting voltooid door de getelde vestigingen voor hun eigen gebruik, met hun eigen werkkrachten en buiten hun gewone activiteit (in 1 000 F - exclusief B.T.W.) : 3 332 183

Bedrag ontvangen door de getelde vestigingen voor industriële en niet-industriële diensten (in 1 000 F - exclusief B.T.W.) : 258 585

Van verzekeringsmaatschappijen ontvangen vergoedingen voor schade geleden ten gevolge van brand, diefstal van autovoertuigen en auto-ongevallen (in 1 000 F) : 97 022

Andere inkomsten (in 1 000 F - verkoop van stoom en warmte inbegrepen) : 5 611 618

WAARDE VAN DE VOORRADEN EN VAN DE PRODUKTEN IN BEWERKING

| Omschrijving | Waarde (in 1 000 F) | |
|--|---------------------|---------------------|
| | op 1 januari 1986 | op 31 december 1986 |
| Brandstoffen en andere stoffen (exclusief aftrekbare B.T.W.) | 11 041 509 | 10 278 142 |
| Bouwwerken in uitvoering en zware uitrusting in bewerking | 1 235 766 | 1 317 420 |

INVESTERINGEN
VESTIGINGEN DIE 20 OF MEER PERSONEN TEWERKSTELLEN

(In 1 000 F)

| I. Vermeerdering (exclusief aftrekbare B.T.W.) | | | | | | | II. Vermindering (exclusief B.T.W.) | | |
|--|--|---|--|------------------------------|------------|-----------------------|-------------------------------------|--|------------------------------|
| Nieuwe en gebruikte machines, ultrusting en voertuigen | | Constructie van gebouwen en andere bouwwerken | Aankoop van bestaande gebouwen en van bebouwde en onbebouwde terreinen | | Totaal | Sociale investeringen | Algemeen totaal | Verkoop van terreinen en cessie van gebruikte vaste kapitaalgoederen | |
| Totaal | waarvan transportmiddelen voor het vervoer van en naar het bedrijf | | Totaal | waarvan onbebouwde terreinen | | | | Totaal | waarvan onbebouwde terreinen |
| 9 673 264 | 271 938 | 13 760 714 | 1 795 752 | 97 283 | 25 229 730 | 682 | 25 230 412 | 754 792 | 11 125 |

| III. Afschrijvingen voor het geheel van het geïnvesteerde kapitaal | | IV. Financiering van de investeringen | |
|--|------------|---|------------|
| Afschrijvingen op materieel en gereedschap | 8 874 527 | Financiering met eigen middelen van de ondernemingen | 18 708 645 |
| Afschrijvingen op gebouwen en andere bouwwerken | 13 346 014 | Financiering met andere middelen dan die van de ondernemingen | 6 521 767 |

(1) De tussentijdse intresten niet inbegrepen

**STATISTIEK VAN DE BOUWVERGUNNINGEN
EN VAN DE BEGONNEN GEBOUWEN**

BOUWVERGUNNINGEN VERLEEND VOOR NIEUWE WOONGEBOUWEN
INDELING PER PROVINCIE

| | ANTWERPEN | BRABANT | HENE- GOUWEN | LUIK | LIMBURG | LUXEM- BURG | NAMEN | OOST- VLAAN- DEREN | WEST- VLAAN- DEREN | HET RIJK |
|-------------|-----------|---------|-----------------|-------|---------|----------------|-------|--------------------------|--------------------------|----------|
| 1977 | 8 020 | 8 687 | 4 321 | 5 077 | 4 340 | 1 845 | 3 442 | 8 279 | 6 238 | 50 249 |
| 1978 | 7 886 | 7 834 | 4 773 | 5 398 | 5 400 | 1 658 | 2 709 | 7 603 | 6 957 | 50 218 |
| 1979 | 7 730 | 7 269 | 4 257 | 4 759 | 4 356 | 1 341 | 2 354 | 6 761 | 5 290 | 44 117 |
| 1980 | 6 704 | 5 320 | 3 622 | 3 474 | 4 091 | 1 021 | 2 044 | 5 576 | 5 057 | 36 909 |
| 1981 | 4 631 | 4 305 | 3 037 | 2 440 | 2 736 | 703 | 1 168 | 4 110 | 3 837 | 26 967 |
| 1982 | 3 841 | 3 533 | 2 056 | 1 776 | 2 926 | 709 | 821 | 3 570 | 2 945 | 22 177 |
| 1983 | 3 675 | 3 182 | 1 300 | 1 639 | 2 160 | 654 | 871 | 3 386 | 2 626 | 19 493 |
| 1984 | 4 458 | 4 135 | 1 251 | 1 716 | 2 996 | 512 | 597 | 3 880 | 3 485 | 23 030 |
| 1985 | 4 733 | 4 674 | 1 231 | 1 802 | 3 075 | 518 | 725 | 4 380 | 3 946 | 25 084 |
| 1986 | 4 735 | 4 637 | 1 223 | 1 707 | 3 473 | 485 | 651 | 4 164 | 3 534 | 24 609 |
| 1986 | | | | | | | | | | |
| SEPTEMBER | 388 | 402 | 102 | 153 | 202 | 52 | 49 | 344 | 309 | 2 001 |
| OKTOBER | 332 | 338 | 94 | 138 | 262 | 38 | 56 | 310 | 304 | 1 872 |
| NOVEMBER | 460 | 257 | 79 | 68 | 217 | 27 | 27 | 274 | 223 | 1 632 |
| DECEMBER | 428 | 414 | 72 | 120 | 287 | 17 | 34 | 393 | 337 | 2 102 |
| 1987 | | | | | | | | | | |
| JANUARI | 385 | 298 | 114 | 105 | 209 | 21 | 43 | 318 | 293 | 1 786 |
| FEBRUARI | 447 | 380 | 84 | 107 | 311 | 38 | 60 | 352 | 364 | 2 143 |
| MAART | 655 | 542 | 170 | 199 | 387 | 48 | 109 | 450 | 326 | 2 886 |
| APRIL | 556 | 531 | 136 | 169 | 250 | 65 | 63 | 386 | 371 | 2 527 |
| MEI | 452 | 501 | 143 | 223 | 342 | 61 | 57 | 368 | 338 | 2 485 |
| JUNI | 494 | 453 | 119 | 223 | 391 | 17 | 93 | 427 | 331 | 2 548 |
| JULI | 438 | 401 | 129 | 190 | 266 | 50 | 71 | 324 | 341 | 2 210 |
| AUGUSTUS | 513 | 405 | 135 | 191 | 256 | 68 | 59 | 324 | 369 | 2 320 |
| SEPTEMBER | 479 | 483 | 129 | 153 | 340 | 52 | 97 | 349 | 311 | 2 393 |
| OKTOBER | 369 | 475 | 70 | 139 | 252 | 22 | 60 | 346 | 350 | 2 083 |
| NOVEMBER | 488 | 390 | 152 | 110 | 282 | 31 | 58 | 316 | 300 | 2 127 |
| DECEMBER | 534* | 950* | 97* | 157* | 436* | 32* | 41* | 401* | 302* | 2 950* |
| 1988 | | | | | | | | | | |
| JANUARI | 765* | 342* | 89* | 114* | 301* | 41* | 39* | 310* | 176* | 2 177* |

BOUWVERGUNNINGEN VERLEEND VOOR NIEUWE NIET-WOONGEBOUWEN
INDELING PER PROVINCIE

| | ANTWERPEN | BRABANT | HENE- GOUWEN | LUIK | LIMBURG | LUXEM- BURG | NAMEN | OOST- VLAAN- DEREN | WEST- VLAAN- DEREN | HET RIJK |
|-------------|-----------|---------|-----------------|------|---------|----------------|-------|--------------------------|--------------------------|----------|
| 1977 | 871 | 669 | 712 | 695 | 301 | 345 | 388 | 1 113 | 1 117 | 6 211 |
| 1978 | 1 033 | 697 | 923 | 823 | 420 | 400 | 431 | 1 219 | 1 278 | 7 224 |
| 1979 | 1 254 | 814 | 800 | 781 | 391 | 383 | 466 | 1 190 | 1 165 | 7 244 |
| 1980 | 969 | 705 | 768 | 743 | 362 | 342 | 440 | 1 149 | 1 125 | 6 603 |
| 1981 | 736 | 707 | 614 | 572 | 305 | 257 | 321 | 918 | 928 | 5 358 |
| 1982 | 777 | 577 | 629 | 675 | 406 | 260 | 442 | 1 073 | 1 164 | 5 998 |
| 1983 | 808 | 698 | 749 | 599 | 441 | 265 | 378 | 1 162 | 1 275 | 6 375 |
| 1984 | 959 | 695 | 710 | 676 | 382 | 277 | 356 | 1 091 | 1 216 | 6 362 |
| 1985 | 1 043 | 702 | 715 | 659 | 464 | 272 | 330 | 1 160 | 1 331 | 6 676 |
| 1986 | 1 037 | 855 | 715 | 702 | 503 | 283 | 356 | 1 264 | 1 569 | 7 284 |
| 1986 | | | | | | | | | | |
| SEPTEMBER | 103 | 82 | 77 | 68 | 42 | 35 | 38 | 142 | 131 | 718 |
| OKTOBER | 67 | 64 | 66 | 70 | 47 | 29 | 32 | 102 | 172 | 649 |
| NOVEMBER | 92 | 54 | 41 | 47 | 44 | 24 | 31 | 104 | 119 | 556 |
| DECEMBER | 111 | 73 | 62 | 58 | 35 | 16 | 29 | 83 | 117 | 584 |
| 1987 | | | | | | | | | | |
| JANUARI | 61 | 63 | 60 | 39 | 37 | 10 | 18 | 116 | 150 | 554 |
| FEBRUARI | 85 | 68 | 66 | 49 | 35 | 15 | 25 | 92 | 157 | 592 |
| MAART | 140 | 59 | 51 | 65 | 51 | 24 | 27 | 104 | 104 | 625 |
| APRIL | 82 | 84 | 62 | 68 | 34 | 19 | 30 | 133 | 122 | 634 |
| MEI | 94 | 58 | 68 | 84 | 46 | 33 | 40 | 105 | 133 | 661 |
| JUNI | 109 | 87 | 78 | 77 | 56 | 13 | 49 | 131 | 143 | 743 |
| JULI | 105 | 67 | 67 | 62 | 37 | 32 | 35 | 106 | 159 | 670 |
| AUGUSTUS | 124 | 84 | 94 | 89 | 44 | 57 | 42 | 142 | 152 | 828 |
| SEPTEMBER | 118 | 68 | 88 | 71 | 58 | 22 | 36 | 120 | 110 | 691 |
| OKTOBER | 100 | 93 | 75 | 81 | 42 | 26 | 40 | 148 | 140 | 745 |
| NOVEMBER | 99 | 77 | 71 | 64 | 43 | 23 | 34 | 79 | 77 | 567 |
| DECEMBER | 91* | 144* | 59* | 54* | 69* | 21* | 21* | 97* | 108* | 664* |
| 1988 | | | | | | | | | | |
| JANUARI | 69* | 42* | 49* | 41* | 27* | 11* | 18* | 76* | 66* | 399* |

NIEUWE WOONGEBOUWEN

| (2) | WAARVOOR EEN VERGUNNING WERD VERLEEND | | | | | | BEGONNEN | | | | | |
|-------------|---------------------------------------|----------|----------------|---------------------|-----------|------------------------------------|---------------|----------|----------------|---------------------|---------|------------------------------------|
| | TOTAAL AANTAL | | RUIMTE (IN M3) | OPPERVLAKTE (IN M2) | | AANTAL GEBOUWEN MET EEN WONING (1) | TOTAAL AANTAL | | RUIMTE (IN M3) | OPPERVLAKTE (IN M2) | | AANTAL GEBOUWEN MET EEN WONING (1) |
| | GEBOUWEN | WONINGEN | | BEWOONBARE | TOTALE | | GEBOUWEN | WONINGEN | | BEWOONBARE | TOTALE | |
| 1977 | 4 187 | 6 402 | 3 362 201 | 622 943 | 1 013 923 | 3 983 | 3 949 | 6 032 | 3 163 362 | 575 358 | 941 676 | 3 746 |
| 1978 | 4 185 | 6 240 | 3 357 051 | 619 772 | 1 018 119 | 3 966 | 3 864 | 5 493 | 3 014 656 | 554 189 | 910 731 | 3 699 |
| 1979 | 3 676 | 5 173 | 2 920 069 | 544 917 | 892 036 | 3 496 | 4 029 | 5 701 | 3 111 487 | 572 143 | 942 047 | 3 848 |
| 1980 | 3 076 | 4 223 | 2 357 597 | 438 962 | 722 025 | 2 948 | 2 847 | 3 903 | 2 191 068 | 407 936 | 669 240 | 2 715 |
| 1981 | 2 247 | 2 885 | 1 672 042 | 319 357 | 513 090 | 2 175 | 2 180 | 2 729 | 1 608 343 | 301 212 | 488 776 | 2 101 |
| 1982 | 1 848 | 2 256 | 1 341 348 | 258 460 | 415 517 | 1 791 | 1 986 | 2 379 | 1 398 408 | 266 730 | 431 736 | 1 930 |
| 1983 | 1 624 | 1 918 | 1 182 120 | 223 816 | 360 802 | 1 564 | 1 839 | 2 336 | 1 393 385 | 262 170 | 426 627 | 1 788 |
| 1984 | 1 919 | 2 300 | 1 422 254 | 266 341 | 432 379 | 1 860 | 1 698 | 2 033 | 1 247 698 | 237 236 | 382 551 | 1 647 |
| 1985 | 2 090 | 2 518 | 1 572 676 | 295 182 | 476 876 | 2 026 | 2 066 | 2 410 | 1 481 366 | 278 950 | 451 433 | 2 008 |
| 1986 | 2 051 | 2 464 | 1 535 848 | 286 918 | 477 253 | 1 981 | 1 727 | 2 037 | 1 275 250 | 237 249 | 391 137 | 1 674 |
| 1986 | | | | | | | | | | | | |
| SEPTEMBER | 2 001 | 2 457 | 1 482 238 | 271 055 | 468 013 | 1 921 | 1 792 | 2 101 | 1 333 272 | 244 517 | 414 132 | 1 740 |
| OKTOBER | 1 872 | 2 193 | 1 434 290 | 258 889 | 447 575 | 1 815 | 1 604 | 1 834 | 1 129 734 | 209 726 | 350 423 | 1 554 |
| NOVEMBER | 1 632 | 2 112 | 1 267 318 | 236 068 | 400 464 | 1 568 | 1 080 | 1 460 | 879 523 | 159 584 | 268 370 | 1 040 |
| DECEMBER | 2 102 | 2 552 | 1 537 390 | 303 632 | 482 439 | 2 041 | 1 590 | 2 025 | 1 139 709 | 215 022 | 347 553 | 1 525 |
| 1987 | | | | | | | | | | | | |
| JANUARI | 1 786 | 2 489 | 1 459 758 | 287 067 | 451 063 | 1 709 | 1 736 | 2 195 | 1 321 369 | 249 208 | 404 960 | 1 680 |
| FEBRUARI | 2 143 | 2 679 | 1 729 396 | 346 589 | 554 693 | 2 061 | 1 252 | 1 554 | 929 639 | 178 689 | 289 415 | 1 215 |
| MAART | 2 886 | 3 589 | 2 232 544 | 436 997 | 701 702 | 2 760 | 1 869 | 2 136 | 1 351 367 | 258 681 | 426 401 | 1 811 |
| APRIL | 2 527 | 3 398 | 2 044 877 | 404 233 | 645 680 | 2 402 | 2 140 | 2 461 | 1 596 279 | 303 972 | 503 899 | 2 088 |
| MEI | 2 485 | 3 343 | 2 017 789 | 383 941 | 631 159 | 2 397 | 2 288 | 2 661 | 1 679 712 | 323 104 | 530 851 | 2 215 |
| JUNI | 2 548 | 3 125 | 2 008 467 | 385 625 | 621 519 | 2 449 | 1 958 | 2 304 | 1 410 162 | 269 104 | 442 970 | 1 896 |
| JULI | 2 210 | 2 746 | 1 715 807 | 334 071 | 535 301 | 2 124 | 1 744 | 2 048 | 1 366 158 | 265 886 | 422 423 | 1 706 |
| AUGUSTUS | 2 320 | 3 268 | 1 960 985 | 387 927 | 627 061 | 2 204 | 2 628 | 3 228 | 2 064 121 | 395 632 | 643 513 | 2 553 |
| SEPTEMBER | 2 393 | 3 606 | 2 153 174 | 423 067 | 683 135 | 2 256 | 3 244 | 4 184 | 2 498 724 | 480 275 | 775 561 | 3 124 |
| OKTOBER | 2 083 | 2 833 | 1 683 742 | 342 465 | 533 623 | 1 973 | 2 163 | 2 793 | 1 735 840 | 346 189 | 544 721 | 2 081 |
| NOVEMBER | 2 127 | 2 780 | 1 692 447 | 342 892 | 533 924 | 2 015 | 1 519 | 2 088 | 1 225 575 | 235 504 | 382 745 | 1 445 |
| DECEMBER | -2 950 | | | | | | | | | | | |
| 1988 | | | | | | | | | | | | |
| JANUARI | -2 177 | | | | | | | | | | | |

(1) DE GEGEVENS BETREFFENDE DIT TYPE VAN GEBOUW ZIJN REEDS IN VOORGAANDE KOLONNEN OPGENOMEN
(2) DE JAARLIJKSE GEGEVENS STEMMEN OVEREEN MET MAANDGEMIDDELDEN

NIEUWE NIET-WOONGEBOUWEN

| | WAARVOOR EEN VERGUNNING WERD VERLEEND | | | BEGONNEN | | |
|-------------|---------------------------------------|----------------|----------------------------|-----------------|----------------|----------------------------|
| | AANTAL GEBOUWEN | RUIMTE (IN M3) | TOTALE OPPERVLAKTE (IN M2) | AANTAL GEBOUWEN | RUIMTE (IN M3) | TOTALE OPPERVLAKTE (IN M2) |
| 1977 | 6 211 | 25 225 622 | 4 660 730 | 5 578 | 21 899 057 | 4 119 775 |
| 1978 | 7 224 | 27 147 770 | 5 408 861 | 5 978 | 23 297 580 | 4 409 553 |
| 1979 | 7 244 | 28 449 685 | 5 786 579 | 6 766 | 24 062 016 | 5 032 640 |
| 1980 | 6 603 | 22 398 239 | 4 690 415 | 5 514 | 19 846 835 | 3 949 553 |
| 1981 | 5 358 | 21 594 319 | 4 187 839 | 4 761 | 17 323 276 | 3 470 609 |
| 1982 | 5 998 | 22 984 655 | 4 259 034 | 5 257 | 17 137 312 | 3 384 985 |
| 1983 | 6 375 | 20 979 198 | 4 212 500 | 6 072 | 22 170 365 | 4 257 285 |
| 1984 | 6 362 | 22 067 221 | 4 244 610 | 5 352 | 18 161 551 | 3 531 269 |
| 1985 | 6 676 | 26 038 356 | 4 916 066 | 6 198 | 22 421 520 | 4 228 672 |
| 1986 | 7 284 | 25 375 764 | 5 159 600 | 5 441 | 20 078 268 | 3 839 366 |
| 1986 | | | | | | |
| SEPTEMBER | 718 | 2 406 793 | 529 182 | 458 | 1 398 312 | 275 240 |
| OKTOBER | 649 | 2 045 867 | 425 175 | 429 | 1 448 573 | 315 129 |
| NOVEMBER | 556 | 1 991 856 | 388 020 | 328 | 1 044 399 | 209 218 |
| DECEMBER | 584 | 2 177 244 | 453 940 | 524 | 1 897 594 | 349 660 |
| 1987 | | | | | | |
| JANUARI | 554 | 2 169 165 | 418 959 | 705 | 2 683 425 | 544 403 |
| FEBRUARI | 592 | 2 149 505 | 432 678 | 459 | 1 422 566 | 312 270 |
| MAART | 625 | 2 838 947 | 541 807 | 328 | 1 661 337 | 321 982 |
| APRIL | 634 | 2 444 314 | 477 924 | 353 | 1 187 486 | 238 032 |
| MEI | 661 | 2 815 868 | 531 778 | 456 | 1 747 036 | 339 212 |
| JUNI | 743 | 3 090 408 | 608 910 | 434 | 1 460 726 | 299 219 |
| JULI | 670 | 2 076 406 | 434 623 | 475 | 1 911 913 | 385 512 |
| AUGUSTUS | 828 | 2 837 163 | 573 764 | 677 | 2 274 309 | 456 907 |
| SEPTEMBER | 691 | 3 168 789 | 626 221 | 748 | 2 825 083 | 526 298 |
| OKTOBER | 745 | 3 302 662 | 633 990 | 566 | 2 326 301 | 483 637 |
| NOVEMBER | 567 | 2 780 614 | 504 180 | 417 | 1 882 705 | 388 733 |
| DECEMBER | -664 | | | | | |
| 1988 | | | | | | |
| JANUARI | -399 | | | | | |

NIEUWE NIET-WOONGEBOUWEN

| | WAARVOOR EEN VERGUNNING WERD VERLEEND | | | | | | | | |
|-------------|---------------------------------------|-------------------|----------------------------------|-------------------------|-------------------|----------------------------------|-------------------------|-------------------|----------------------------------|
| | MINDER DAN 3 000 M3 | | | 3 000 TOT 9 999 M3 | | | 10 000 TOT 19 999 M3 | | |
| | AANTAL GE- BOUWEN | RUIMTE (IN M3) | TOTALE OPPERVLAKTE (IN M2) | AANTAL GE- BOUWEN | RUIMTE (IN M3) | TOTALE OPPERVLAKTE (IN M2) | AANTAL GE- BOUWEN | RUIMTE (IN M3) | TOTALE OPPERVLAKTE (IN M2) |
| 1977 | 4 767 | 4 396 390 | 1 176 882 | 1 006 | 5 271 999 | 1 184 337 | 256 | 3 552 793 | 759 995 |
| 1978 | 5 582 | 5 275 058 | 1 398 294 | 1 149 | 6 146 078 | 1 370 901 | 286 | 3 921 572 | 791 567 |
| 1979 | 5 412 | 5 180 485 | 1 367 432 | 1 287 | 6 656 095 | 1 475 037 | 301 | 4 155 230 | 822 308 |
| 1980 | 5 030 | 4 783 893 | 1 257 446 | 1 137 | 5 801 393 | 1 261 567 | 272 | 3 706 992 | 719 527 |
| 1981 | 4 024 | 3 760 555 | 985 716 | 926 | 4 710 783 | 1 015 417 | 235 | 3 341 470 | 664 437 |
| 1982 | 4 703 | 4 414 091 | 1 201 597 | 946 | 4 886 544 | 1 067 589 | 189 | 2 646 257 | 502 578 |
| 1983 | 4 981 | 4 836 231 | 1 286 396 | 1 027 | 5 272 811 | 1 127 104 | 212 | 2 901 330 | 559 750 |
| 1984 | 4 799 | 4 796 390 | 1 216 446 | 1 148 | 5 923 784 | 1 250 696 | 252 | 3 514 780 | 686 919 |
| 1985 | 4 943 | 4 921 975 | 1 244 144 | 1 272 | 6 497 814 | 1 405 198 | 270 | 3 709 303 | 728 467 |
| 1986 | 5 387 | 5 548 117 | 1 433 430 | 1 420 | 7 400 361 | 1 604 918 | 293 | 4 040 294 | 770 964 |
| 1986 | | | | | | | | | |
| SEPTEMBER | 536 | 563 951 | 146 297 | 137 | 713 354 | 157 496 | 28 | 411 582 | 85 285 |
| OKTOBER | 489 | 504 876 | 129 775 | 125 | 652 927 | 137 767 | 21 | 265 070 | 49 713 |
| NOVEMBER | 415 | 422 268 | 110 946 | 103 | 535 038 | 118 659 | 19 | 268 014 | 46 720 |
| DECEMBER | 422 | 408 110 | 104 959 | 114 | 576 014 | 129 315 | 27 | 371 301 | 65 088 |
| 1987 | | | | | | | | | |
| JANUARI | 400 | 431 751 | 110 584 | 114 | 586 910 | 120 658 | 25 | 315 903 | 67 616 |
| FEBRUARI | 433 | 450 293 | 113 291 | 114 | 541 557 | 124 509 | 27 | 362 735 | 61 707 |
| MAART | 446 | 493 241 | 126 644 | 122 | 598 648 | 141 224 | 30 | 414 882 | 73 271 |
| APRIL | 449 | 457 662 | 119 599 | 127 | 644 286 | 136 570 | 33 | 472 757 | 97 493 |
| MEI | 475 | 491 212 | 122 790 | 130 | 661 052 | 134 716 | 34 | 470 268 | 86 002 |
| JUNI | 512 | 537 903 | 139 186 | 165 | 853 589 | 178 122 | 38 | 501 209 | 89 584 |
| JULI | 477 | 488 468 | 126 390 | 158 | 804 018 | 177 523 | 23 | 304 602 | 69 006 |
| AUGUSTUS | 610 | 659 234 | 164 576 | 168 | 834 031 | 177 802 | 28 | 374 552 | 77 659 |
| SEPTEMBER | 501 | 551 740 | 141 745 | 132 | 678 413 | 141 576 | 30 | 415 766 | 83 062 |
| OKTOBER | 526 | 521 409 | 131 510 | 156 | 819 570 | 187 806 | 34 | 487 007 | 87 841 |
| NOVEMBER | 394 | 413 322 | 104 964 | 121 | 614 454 | 130 491 | 32 | 442 566 | 89 122 |

| | WAARVOOR EEN VERGUNNING WERD VERLEEND | | | | | |
|-------------|---------------------------------------|-------------------|-------------------------------|--------------------|-------------------|-------------------------------|
| | 20 000 TOT 49 999 M3 | | | 50 000 M3 EN MEER | | |
| | AANTAL GEBOUWEN | RUIMTE (IN M3) | TOTALE OPPERVLAKTE (IN M2) | AANTAL GEBOUWEN | RUIMTE (IN M3) | TOTALE OPPERVLAKTE (IN M2) |
| 1977 | 128 | 3 849 814 | 688 585 | 54 | 8 154 626 | 850 931 |
| 1978 | 154 | 4 543 750 | 844 536 | 53 | 7 261 312 | 1 003 563 |
| 1979 | 182 | 5 338 015 | 956 190 | 63 | 7 128 056 | 1 156 788 |
| 1980 | 122 | 3 605 695 | 633 268 | 42 | 4 500 266 | 818 607 |
| 1981 | 128 | 3 808 490 | 704 360 | 45 | 5 973 021 | 817 909 |
| 1982 | 108 | 3 182 607 | 531 340 | 52 | 7 790 864 | 932 800 |
| 1983 | 116 | 3 405 064 | 649 775 | 39 | 4 563 762 | 589 475 |
| 1984 | 122 | 3 591 968 | 648 505 | 41 | 4 240 299 | 442 044 |
| 1985 | 136 | 4 042 179 | 735 031 | 55 | 6 867 085 | 803 226 |
| 1986 | 133 | 3 858 577 | 738 386 | 51 | 4 528 415 | 611 902 |
| 1986 | | | | | | |
| SEPTEMBER | 13 | 366 790 | 85 465 | 4 | 351 116 | 54 639 |
| OKTOBER | 9 | 247 128 | 52 046 | 5 | 375 866 | 55 874 |
| NOVEMBER | 13 | 327 253 | 56 620 | 6 | 439 283 | 55 075 |
| DECEMBER | 15 | 398 678 | 91 923 | 6 | 423 141 | 62 655 |
| 1987 | | | | | | |
| JANUARI | 10 | 337 452 | 58 596 | 5 | 497 149 | 61 505 |
| FEBRUARI | 16 | 518 012 | 86 423 | 2 | 276 908 | 46 748 |
| MAART | 20 | 639 665 | 110 377 | 7 | 692 511 | 90 291 |
| APRIL | 21 | 605 284 | 88 196 | 4 | 264 325 | 36 066 |
| MEI | 14 | 414 684 | 74 454 | 8 | 778 652 | 113 816 |
| JUNI | 20 | 595 155 | 93 560 | 8 | 602 552 | 108 458 |
| JULI | 10 | 266 484 | 43 880 | 2 | 212 834 | 17 824 |
| AUGUSTUS | 17 | 574 808 | 97 516 | 5 | 394 538 | 56 211 |
| SEPTEMBER | 16 | 498 796 | 95 323 | 12 | 1 024 074 | 164 515 |
| OKTOBER | 21 | 599 093 | 110 096 | 8 | 875 583 | 116 737 |
| NOVEMBER | 14 | 428 158 | 79 128 | 6 | 882 114 | 100 475 |

NIEUWE NIET-WOONGEBOUWEN

| | BEGONNEN | | | | | | | | |
|-------------|-------------------------|-------------------|----------------------------------|-------------------------|-------------------|----------------------------------|-------------------------|-------------------|----------------------------------|
| | MINDER DAN 3 000 M3 | | | 3 000 TOT 9 999 M3 | | | 10 000 TOT 19 999 M3 | | |
| | AANTAL GE- BOUWEN | RUIMTE (IN M3) | TOTALE OPPERVLAKTE (IN M2) | AANTAL GE- BOUWEN | RUIMTE (IN M3) | TOTALE OPPERVLAKTE (IN M2) | AANTAL GE- BOUWEN | RUIMTE (IN M3) | TOTALE OPPERVLAKTE (IN M2) |
| 1977 | 4 303 | 3 961 922 | 1 066 938 | 903 | 4 773 518 | 1 089 482 | 219 | 3 089 736 | 646 015 |
| 1978 | 4 665 | 4 295 696 | 1 146 114 | 912 | 4 802 286 | 1 060 868 | 244 | 3 317 778 | 680 187 |
| 1979 | 5 156 | 4 947 572 | 1 307 166 | 1 149 | 5 991 098 | 1 345 465 | 256 | 3 534 878 | 715 878 |
| 1980 | 4 212 | 3 958 698 | 1 041 509 | 946 | 4 902 541 | 1 066 328 | 202 | 2 798 697 | 533 674 |
| 1981 | 3 586 | 3 473 808 | 905 151 | 840 | 4 268 358 | 922 419 | 203 | 2 879 783 | 565 338 |
| 1982 | 4 081 | 3 791 988 | 1 015 685 | 866 | 4 399 246 | 954 406 | 170 | 2 269 480 | 448 225 |
| 1983 | 4 729 | 4 598 813 | 1 224 077 | 983 | 5 021 437 | 1 070 136 | 210 | 2 917 603 | 544 857 |
| 1984 | 4 075 | 4 019 901 | 1 048 212 | 962 | 4 988 403 | 1 066 420 | 194 | 2 729 016 | 536 188 |
| 1985 | 4 687 | 4 601 337 | 1 192 529 | 1 121 | 5 767 512 | 1 228 002 | 232 | 3 176 360 | 630 537 |
| 1986 | 4 070 | 4 095 587 | 1 055 392 | 1 006 | 5 196 017 | 1 115 693 | 215 | 3 043 513 | 578 795 |
| 1986 | | | | | | | | | |
| SEPTEMBER | 359 | 384 303 | 98 495 | 71 | 390 907 | 80 398 | 17 | 233 254 | 37 431 |
| OKTOBER | 313 | 312 976 | 81 635 | 92 | 477 619 | 104 478 | 13 | 164 351 | 27 312 |
| NOVEMBER | 251 | 249 782 | 65 068 | 58 | 292 899 | 61 710 | 11 | 153 867 | 32 064 |
| DECEMBER | 398 | 406 123 | 105 683 | 89 | 484 138 | 98 571 | 19 | 280 226 | 53 243 |
| 1987 | | | | | | | | | |
| JANUARI | 526 | 524 775 | 127 195 | 124 | 638 216 | 140 893 | 35 | 484 995 | 92 945 |
| FEBRUARI | 336 | 334 138 | 84 425 | 93 | 484 451 | 104 422 | 18 | 222 534 | 48 741 |
| MAART | 217 | 246 381 | 62 338 | 69 | 340 775 | 74 213 | 22 | 299 526 | 55 488 |
| APRIL | 256 | 273 552 | 69 186 | 73 | 360 929 | 75 658 | 15 | 216 667 | 35 388 |
| MEI | 329 | 324 502 | 85 082 | 89 | 445 967 | 97 767 | 19 | 273 767 | 48 688 |
| JUNI | 329 | 340 811 | 86 549 | 79 | 404 201 | 86 591 | 16 | 215 958 | 51 861 |
| JULI | 360 | 371 733 | 93 153 | 86 | 440 190 | 94 569 | 12 | 167 669 | 32 537 |
| AUGUSTUS | 516 | 525 925 | 135 558 | 116 | 588 856 | 126 422 | 31 | 401 385 | 72 913 |
| SEPTEMBER | 538 | 578 220 | 147 292 | 157 | 818 948 | 175 866 | 33 | 430 615 | 82 038 |
| OKTOBER | 431 | 450 478 | 113 470 | 90 | 496 465 | 109 142 | 23 | 338 694 | 65 481 |
| NOVEMBER | 287 | 297 340 | 75 119 | 96 | 490 622 | 104 907 | 15 | 203 320 | 39 388 |

| | BEGONNEN | | | | | |
|-------------|----------------------|-------------------|--------------------------------|--------------------|-------------------|--------------------------------|
| | 20 000 TOT 49 999 M3 | | | 50 000 M3 EN MEER | | |
| | AANTAL GEBOUWEN | RUIMTE (IN M3) | TOTALE OPPIERVLAKTE (IN M2) | AANTAL GEBOUWEN | RUIMTE (IN M3) | TOTALE OPPIERVLAKTE (IN M2) |
| 1977 | 107 | 3 165 027 | 563 938 | 46 | 6 908 854 | 753 402 |
| 1978 | 106 | 3 100 155 | 541 563 | 51 | 7 781 665 | 980 821 |
| 1979 | 155 | 4 589 986 | 863 874 | 50 | 4 998 572 | 800 357 |
| 1980 | 119 | 3 493 368 | 620 855 | 35 | 4 693 531 | 687 187 |
| 1981 | 100 | 3 040 187 | 551 552 | 32 | 3 661 140 | 526 149 |
| 1982 | 104 | 2 975 370 | 490 766 | 36 | 3 701 228 | 475 903 |
| 1983 | 103 | 3 068 047 | 554 886 | 47 | 6 564 465 | 863 326 |
| 1984 | 92 | 2 808 077 | 512 795 | 29 | 3 616 154 | 367 654 |
| 1985 | 110 | 3 203 230 | 576 825 | 48 | 5 673 081 | 600 779 |
| 1986 | 113 | 3 323 024 | 609 389 | 37 | 4 420 127 | 480 097 |
| 1986 | | | | | | |
| SEPTEMBER | 10 | 312 048 | 48 016 | 1 | 77 800 | 10 900 |
| OKTOBER | 6 | 188 518 | 42 431 | 5 | 305 109 | 59 273 |
| NOVEMBER | 6 | 194 199 | 28 695 | 2 | 153 652 | 21 681 |
| DECEMBER | 14 | 407 295 | 67 373 | 4 | 319 812 | 24 790 |
| 1987 | | | | | | |
| JANUARI | 10 | 318 840 | 80 887 | 10 | 716 599 | 102 483 |
| FEBRUARI | 11 | 301 518 | 60 479 | 1 | 79 925 | 14 203 |
| MAART | 15 | 422 911 | 84 715 | 5 | 351 744 | 45 228 |
| APRIL | 8 | 254 880 | 46 163 | 1 | 81 458 | 11 637 |
| MEI | 15 | 438 321 | 76 202 | 4 | 264 479 | 31 473 |
| JUNI | 8 | 221 067 | 39 173 | 2 | 278 689 | 35 045 |
| JULI | 11 | 322 279 | 53 597 | 6 | 610 042 | 111 656 |
| AUGUSTUS | 10 | 278 541 | 49 228 | 4 | 479 602 | 72 786 |
| SEPTEMBER | 17 | 484 743 | 82 288 | 3 | 512 557 | 38 814 |
| OKTOBER | 16 | 422 675 | 77 239 | 6 | 617 989 | 118 305 |
| NOVEMBER | 12 | 365 474 | 81 488 | 7 | 525 949 | 87 831 |

VERGUNNINGEN AFGELEVERD VOOR DE VERBOUWING VAN WOONGEBOUWEN
 INDELING PER PROVINCIE

| | ANTWERPEN | BRABANT | HENE-- GOUWEN | LUIK | LIMBURG | LUXEM-- BURG | NAMEN | OOST-- VLAAN-- DEREN | WEST-- VLAAN-- DEREN | HET RIJK |
|-------------|-----------|---------|------------------|-------|---------|-----------------|-------|----------------------------|----------------------------|----------|
| 1977 | 1 711 | 3 075 | 3 028 | 2 993 | 984 | 546 | 1 085 | 3 184 | 3 227 | 19 833 |
| 1978 | 1 911 | 3 139 | 3 358 | 2 813 | 1 275 | 509 | 1 112 | 3 211 | 3 278 | 20 606 |
| 1979 | 2 246 | 3 103 | 2 936 | 2 581 | 1 204 | 495 | 948 | 3 198 | 3 292 | 20 003 |
| 1980 | 1 892 | 2 827 | 2 806 | 2 734 | 1 011 | 449 | 950 | 3 305 | 2 854 | 18 828 |
| 1981 | 1 500 | 2 504 | 2 227 | 2 231 | 772 | 355 | 778 | 2 981 | 2 932 | 16 280 |
| 1982 | 1 409 | 2 260 | 2 101 | 2 155 | 674 | 336 | 733 | 3 143 | 2 560 | 15 371 |
| 1983 | 1 475 | 2 316 | 2 005 | 2 009 | 639 | 339 | 767 | 2 704 | 2 569 | 14 823 |
| 1984 | 1 617 | 2 486 | 2 123 | 2 235 | 917 | 379 | 795 | 2 704 | 2 552 | 15 808 |
| 1985 | 1 506 | 2 517 | 2 052 | 2 240 | 790 | 342 | 721 | 2 753 | 2 550 | 15 471 |
| 1986 | 1 783 | 2 709 | 1 962 | 1 937 | 862 | 325 | 696 | 2 835 | 2 445 | 15 554 |
| 1986 | | | | | | | | | | |
| SEPTEMBER | 156 | 250 | 217 | 194 | 63 | 31 | 65 | 278 | 226 | 1 480 |
| OKTOBER | 98 | 191 | 188 | 166 | 66 | 40 | 65 | 189 | 251 | 1 254 |
| NOVEMBER | 232 | 158 | 111 | 143 | 49 | 16 | 46 | 194 | 129 | 1 078 |
| DECEMBER | 195 | 184 | 140 | 139 | 62 | 19 | 38 | 229 | 162 | 1 168 |
| 1987 | | | | | | | | | | |
| JANUARI | 181 | 155 | 194 | 99 | 48 | 22 | 34 | 192 | 226 | 1 151 |
| FEBRUARI | 181 | 162 | 153 | 89 | 57 | 17 | 62 | 182 | 234 | 1 137 |
| MAART | 286 | 218 | 197 | 186 | 65 | 31 | 68 | 232 | 245 | 1 528 |
| APRIL | 232 | 277 | 183 | 173 | 67 | 26 | 61 | 256 | 245 | 1 520 |
| MEI | 155 | 259 | 166 | 247 | 106 | 28 | 90 | 225 | 282 | 1 558 |
| JUNI | 154 | 270 | 224 | 210 | 107 | 21 | 83 | 268 | 219 | 1 556 |
| JULI | 155 | 260 | 212 | 215 | 116 | 39 | 89 | 275 | 312 | 1 673 |
| AUGUSTUS | 261 | 246 | 236 | 255 | 79 | 56 | 72 | 286 | 281 | 1 772 |
| SEPTEMBER | 213 | 260 | 243 | 227 | 97 | 43 | 70 | 267 | 196 | 1 616 |
| OKTOBER | 124 | 280 | 196 | 181 | 46 | 23 | 53 | 289 | 221 | 1 413 |
| NOVEMBER | 160 | 192 | 203 | 122 | 74 | 18 | 52 | 229 | 174 | 1 224 |

 WOONGEBOUWEN WAARVAN DE VERBOUWING BEGONNEN IS
 INDELING PER PROVINCIE

| | ANTWERPEN | BRABANT | HENE-- GOUWEN | LUIK | LIMBURG | LUXEM-- BURG | NAMEN | OOST-- VLAAN-- DEREN | WEST-- VLAAN-- DEREN | HET RIJK |
|-------------|-----------|---------|------------------|-------|---------|-----------------|-------|----------------------------|----------------------------|----------|
| 1977 | 1 568 | 2 577 | 2 328 | 2 319 | 757 | 374 | 664 | 2 613 | 2 904 | 16 104 |
| 1978 | 1 569 | 2 687 | 3 181 | 2 805 | 1 064 | 447 | 1 172 | 3 177 | 3 100 | 19 202 |
| 1979 | 1 816 | 2 761 | 2 959 | 2 359 | 1 040 | 434 | 894 | 2 893 | 2 895 | 18 051 |
| 1980 | 1 644 | 2 408 | 2 220 | 2 171 | 997 | 364 | 828 | 2 715 | 2 805 | 16 152 |
| 1981 | 1 430 | 2 201 | 1 856 | 1 797 | 810 | 315 | 477 | 2 815 | 2 507 | 14 208 |
| 1982 | 1 275 | 2 068 | 1 956 | 2 069 | 639 | 326 | 786 | 2 430 | 2 406 | 13 955 |
| 1983 | 1 390 | 2 369 | 1 726 | 2 050 | 751 | 349 | 612 | 3 221 | 2 666 | 15 134 |
| 1984 | 1 459 | 2 109 | 1 817 | 1 850 | 700 | 249 | 623 | 2 590 | 2 421 | 13 818 |
| 1985 | 1 444 | 2 207 | 1 964 | 2 192 | 688 | 398 | 784 | 2 756 | 2 373 | 14 806 |
| 1986 | 1 360 | 1 872 | 1 645 | 1 610 | 608 | 247 | 469 | 2 269 | 2 205 | 12 285 |
| 1986 | | | | | | | | | | |
| SEPTEMBER | 101 | 153 | 175 | 150 | 50 | 8 | 36 | 203 | 182 | 1 058 |
| OKTOBER | 138 | 159 | 100 | 131 | 33 | 14 | 31 | 153 | 196 | 955 |
| NOVEMBER | 112 | 102 | 95 | 129 | 27 | 13 | 58 | 132 | 124 | 792 |
| DECEMBER | 158 | 63 | 81 | 83 | 43 | 10 | 25 | 90 | 139 | 692 |
| 1987 | | | | | | | | | | |
| JANUARI | 59 | 124 | 54 | 72 | 41 | 7 | 54 | 85 | 81 | 577 |
| FEBRUARI | 94 | 64 | 48 | 24 | 22 | 6 | 18 | 140 | 139 | 555 |
| MAART | 74 | 129 | 74 | 78 | 49 | 4 | 23 | 165 | 128 | 724 |
| APRIL | 82 | 135 | 114 | 98 | 37 | 9 | 27 | 227 | 180 | 909 |
| MEI | 106 | 145 | 111 | 137 | 49 | 17 | 30 | 187 | 259 | 1 041 |
| JUNI | 83 | 178 | 88 | 122 | 58 | 10 | 43 | 186 | 142 | 910 |
| JULI | 145 | 251 | 165 | 137 | 59 | 19 | 36 | 183 | 273 | 1 268 |
| AUGUSTUS | 184 | 237 | 185 | 178 | 74 | 34 | 60 | 286 | 326 | 1 564 |
| SEPTEMBER | 239 | 243 | 206 | 249 | 154 | 61 | 84 | 359 | 202 | 1 797 |
| OKTOBER | 170 | 226 | 139 | 180 | 48 | 19 | 48 | 193 | 194 | 1 217 |
| NOVEMBER | 121 | 121 | 127 | 148 | 47 | 35 | 45 | 147 | 162 | 953 |

BOUWVERGUNNINGEN AFGELEVERD VOOR DE VERBOUWING VAN NIET-WOONGEBOUWEN
 INDELING PER PROVINCIE

| | ANTWERPEN | BRABANT | HENE- GOUWEN | LUIK | LIMBURG | LUXEM- BURG | NAMEN | OOST- VLAAN- DEREN | WEST- VLAAN- DEREN | HET RIJK |
|-------------|-----------|---------|-----------------|------|---------|----------------|-------|--------------------------|--------------------------|----------|
| 1977 | 552 | 574 | 385 | 434 | 209 | 115 | 209 | 824 | 988 | 4 290 |
| 1978 | 631 | 640 | 603 | 412 | 287 | 117 | 270 | 949 | 989 | 4 898 |
| 1979 | 745 | 632 | 521 | 409 | 294 | 137 | 229 | 913 | 957 | 4 837 |
| 1980 | 652 | 603 | 570 | 434 | 256 | 108 | 207 | 876 | 866 | 4 572 |
| 1981 | 544 | 653 | 404 | 361 | 187 | 88 | 186 | 756 | 762 | 3 941 |
| 1982 | 528 | 526 | 377 | 341 | 234 | 82 | 167 | 720 | 816 | 3 791 |
| 1983 | 522 | 552 | 390 | 355 | 229 | 96 | 181 | 875 | 1 006 | 4 206 |
| 1984 | 515 | 641 | 445 | 363 | 231 | 91 | 202 | 860 | 1 031 | 4 379 |
| 1985 | 600 | 637 | 405 | 444 | 297 | 104 | 206 | 854 | 954 | 4 501 |
| 1986 | 663 | 832 | 468 | 492 | 318 | 111 | 190 | 993 | 1 039 | 5 106 |
| 1986 | | | | | | | | | | |
| SEPTEMBER | 55 | 67 | 55 | 41 | 18 | 11 | 25 | 82 | 89 | 443 |
| OKTOBER | 28 | 69 | 55 | 60 | 30 | 6 | 17 | 77 | 85 | 427 |
| NOVEMBER | 82 | 68 | 30 | 24 | 19 | 12 | 14 | 77 | 80 | 406 |
| DECEMBER | 72 | 56 | 39 | 54 | 25 | 7 | 12 | 78 | 79 | 422 |
| 1987 | | | | | | | | | | |
| JANUARI | 54 | 57 | 37 | 28 | 15 | 5 | 18 | 83 | 87 | 384 |
| FEBRUARI | 65 | 47 | 54 | 44 | 22 | 11 | 13 | 83 | 122 | 461 |
| MAART | 110 | 70 | 45 | 40 | 27 | 11 | 28 | 77 | 93 | 501 |
| APRIL | 79 | 71 | 49 | 48 | 30 | 12 | 11 | 115 | 98 | 513 |
| MEI | 64 | 66 | 44 | 46 | 32 | 10 | 16 | 69 | 101 | 448 |
| JUNI | 56 | 65 | 46 | 61 | 40 | 9 | 20 | 94 | 106 | 497 |
| JULI | 51 | 61 | 55 | 57 | 34 | 14 | 15 | 73 | 119 | 479 |
| AUGUSTUS | 84 | 55 | 51 | 75 | 23 | 17 | 22 | 96 | 116 | 539 |
| SEPTEMBER | 88 | 64 | 54 | 35 | 46 | 13 | 11 | 74 | 82 | 467 |
| OKTOBER | 61 | 83 | 54 | 54 | 19 | 9 | 23 | 100 | 93 | 496 |
| NOVEMBER | 77 | 66 | 37 | 41 | 36 | 7 | 10 | 99 | 64 | 437 |

 NIET-WOONGEBOUWEN WAARVAN DE VERBOUWING BEGONNEN IS
 INDELING PER PROVINCIE

| | ANTWERPEN | BRABANT | HENE- GOUWEN | LUIK | LIMBURG | LUXEM- BURG | NAMEN | OOST- VLAAN- DEREN | WEST- VLAAN- DEREN | HET RIJK |
|-------------|-----------|---------|-----------------|------|---------|----------------|-------|--------------------------|--------------------------|----------|
| 1977 | 451 | 428 | 322 | 288 | 189 | 86 | 110 | 659 | 878 | 3 411 |
| 1978 | 475 | 477 | 446 | 381 | 209 | 95 | 199 | 824 | 861 | 3 967 |
| 1979 | 564 | 538 | 503 | 340 | 211 | 94 | 216 | 812 | 862 | 4 140 |
| 1980 | 514 | 466 | 375 | 305 | 222 | 88 | 178 | 716 | 804 | 3 668 |
| 1981 | 448 | 521 | 354 | 250 | 169 | 91 | 80 | 656 | 608 | 3 177 |
| 1982 | 365 | 442 | 342 | 309 | 177 | 72 | 177 | 621 | 632 | 3 137 |
| 1983 | 507 | 580 | 336 | 365 | 234 | 96 | 139 | 823 | 932 | 4 012 |
| 1984 | 476 | 507 | 356 | 255 | 154 | 63 | 125 | 742 | 922 | 3 600 |
| 1985 | 479 | 518 | 361 | 386 | 233 | 113 | 183 | 849 | 872 | 3 994 |
| 1986 | 407 | 503 | 350 | 353 | 218 | 68 | 132 | 714 | 807 | 3 552 |
| 1986 | | | | | | | | | | |
| SEPTEMBER | 37 | 38 | 27 | 32 | 34 | 3 | 9 | 73 | 79 | 332 |
| OKTOBER | 44 | 55 | 15 | 37 | 18 | 4 | 5 | 47 | 68 | 293 |
| NOVEMBER | 28 | 32 | 24 | 22 | 10 | 2 | 17 | 44 | 60 | 239 |
| DECEMBER | 33 | 20 | 33 | 24 | 16 | 1 | 13 | 31 | 51 | 222 |
| 1987 | | | | | | | | | | |
| JANUARI | 21 | 62 | 13 | 18 | 3 | | 8 | 31 | 41 | 197 |
| FEBRUARI | 42 | 20 | 15 | 8 | 9 | 5 | 13 | 64 | 49 | 225 |
| MAART | 38 | 28 | 12 | 20 | 15 | 3 | 6 | 59 | 57 | 238 |
| APRIL | 25 | 23 | 17 | 24 | 8 | 4 | 6 | 62 | 60 | 229 |
| MEI | 31 | 29 | 29 | 30 | 18 | 5 | 8 | 68 | 71 | 289 |
| JUNI | 24 | 48 | 15 | 25 | 17 | | 5 | 57 | 73 | 264 |
| JULI | 43 | 70 | 32 | 23 | 15 | 4 | 7 | 43 | 101 | 338 |
| AUGUSTUS | 41 | 51 | 32 | 39 | 22 | 13 | 12 | 89 | 115 | 414 |
| SEPTEMBER | 83 | 51 | 54 | 56 | 56 | 16 | 13 | 88 | 116 | 533 |
| OKTOBER | 75 | 49 | 35 | 51 | 17 | 9 | 7 | 70 | 61 | 374 |
| NOVEMBER | 41 | 38 | 29 | 45 | 21 | 8 | 17 | 59 | 67 | 325 |

BOUWVERGUNNINGEN VERLEEND VOOR NIEUWE WOONGEBOUWEN
INDELING PER GEWEST

| | VLAAMS GEWEST | WAALS GEWEST | BRUSSELS GEWEST | HET RIJK |
|-------------|---------------|--------------|-----------------|----------|
| 1977 | 32 545 | 17 237 | 467 | 50 249 |
| 1978 | 32 860 | 17 004 | 354 | 50 218 |
| 1979 | 29 027 | 14 745 | 345 | 44 117 |
| 1980 | 25 115 | 11 516 | 278 | 36 909 |
| 1981 | 18 443 | 8 329 | 195 | 26 967 |
| 1982 | 16 109 | 5 965 | 103 | 22 177 |
| 1983 | 14 130 | 5 223 | 140 | 19 493 |
| 1984 | 17 891 | 4 915 | 224 | 23 030 |
| 1985 | 19 574 | 5 132 | 378 | 25 084 |
| 1986 | 19 313 | 4 913 | 383 | 24 609 |
| 1986 | | | | |
| SEPTEMBER | 1 521 | 454 | 26 | 2 001 |
| OKTOBER | 1 492 | 361 | 19 | 1 872 |
| NOVEMBER | 1 350 | 250 | 32 | 1 632 |
| DECEMBER | 1 760 | 326 | 16 | 2 102 |
| 1987 | | | | |
| JANUARI | 1 431 | 330 | 25 | 1 786 |
| FEBRUARI | 1 768 | 350 | 25 | 2 143 |
| MAART | 2 170 | 686 | 30 | 2 886 |
| APRIL | 1 925 | 539 | 63 | 2 527 |
| MEI | 1 875 | 567 | 43 | 2 485 |
| JUNI | 1 958 | 559 | 31 | 2 548 |
| JULI | 1 634 | 546 | 30 | 2 210 |
| AUGUSTUS | 1 753 | 515 | 52 | 2 320 |
| SEPTEMBER | 1 830 | 503 | 60 | 2 393 |
| OKTOBER | 1 572 | 470 | 41 | 2 083 |
| NOVEMBER | 1 661 | 433 | 33 | 2 127 |
| DECEMBER | 2 345* | 460* | 145* | 2 950* |
| 1988 | | | | |
| JANUARI | 1 798* | 362* | 17* | 2 177* |

BOUWVERGUNNINGEN VERLEEND VOOR NIEUWE NIET-WOONGEBOUWEN
INDELING PER GEWEST

| | VLAAMS GEWEST | WAALS GEWEST | BRUSSELS GEWEST | HET RIJK |
|-------------|---------------|--------------|-----------------|----------|
| 1977 | 3 822 | 2 301 | 88 | 6 211 |
| 1978 | 4 398 | 2 732 | 94 | 7 224 |
| 1979 | 4 510 | 2 613 | 121 | 7 244 |
| 1980 | 4 049 | 2 469 | 85 | 6 603 |
| 1981 | 3 347 | 1 914 | 97 | 5 358 |
| 1982 | 3 779 | | 90 | 5 998 |
| 1983 | 4 154 | 2 150 | 71 | 6 375 |
| 1984 | 4 109 | 2 179 | 74 | 6 362 |
| 1985 | 4 420 | 2 127 | 129 | 6 676 |
| 1986 | 4 941 | 2 202 | 141 | 7 284 |
| 1986 | | | | |
| SEPTEMBER | 474 | 231 | 13 | 718 |
| OKTOBER | 440 | 200 | 9 | 649 |
| NOVEMBER | 401 | 147 | 8 | 556 |
| DECEMBER | 399 | 176 | 9 | 584 |
| 1987 | | | | |
| JANUARI | 404 | 137 | 13 | 554 |
| FEBRUARI | 421 | 160 | 11 | 592 |
| MAART | 432 | 188 | 5 | 625 |
| APRIL | 428 | 197 | 9 | 634 |
| MEI | 414 | 238 | 9 | 661 |
| JUNI | 500 | 235 | 8 | 743 |
| JULI | 448 | 212 | 10 | 670 |
| AUGUSTUS | 525 | 290 | 13 | 828 |
| SEPTEMBER | 451 | 227 | 13 | 691 |
| OKTOBER | 471 | 258 | 16 | 745 |
| NOVEMBER | 337 | 211 | 19 | 567 |
| DECEMBER | 451* | 181* | 32* | 664* |
| 1988 | | | | |
| JANUARI | 263* | 127* | 9* | 399* |

STATISTIEK VAN DE BOUWVERGUNNINGEN VERLEEND VOOR NIEUWE GEBOUWEN

1987 : NOVEMBER

| | WOONGEBOUWEN | | | | | | NIET-WOONGEBOUWEN | | | | | |
|-------------------|---------------|---------------|-------------------|------------------------|--------|--|-----------------------------|---------------|---------------|-------------------|------------------------|--------|
| | TOTAAL AANTAL | | RUIMTE (IN M3) | OPPERVLAKTE (IN M2) | | AANTAL GEBOUWEN MET EEN WONING (1) | AANTAL VERBOU- WINGEN | TOTAAL AANTAL | | RUIMTE (IN M3) | OPPERVLAKTE (IN M2) | |
| | GE- BOUWEN | WO- NINGEN | | BEWOON- BARE | TOTALE | | | GE- BOUWEN | WO- NINGEN | | BEWOON- BARE | TOTALE |
| ANTWERPEN | 291 | 462 | 284765 | 59238 | 89985 | 265 | 95 | 44 | 9 | 442444 | 843 | 62077 |
| MECHELEN | 66 | 70 | 41587 | 8465 | 13490 | 64 | 38 | 21 | 3 | 85172 | 280 | 17609 |
| TURNHOUT | 131 | 145 | 94681 | 17564 | 30396 | 118 | 27 | 34 | 4 | 165471 | 315 | 32544 |
| ANTWERPEN | 488 | 677 | 421033 | 85267 | 133871 | 447 | 160 | 99 | 16 | 693087 | 1438 | 112230 |
| BRUSSEL-HOOFDSTAD | 33 | 110 | 57004 | 12953 | 18470 | 23 | 51 | 19 | 1 | 222884 | 52 | 62978 |
| HALLE-VILVOORDE | 113 | 130 | 81636 | 17323 | 25971 | 107 | 67 | 21 | 1 | 166601 | 100 | 32189 |
| LEUVEN | 162 | 191 | 121411 | 23366 | 36275 | 157 | 39 | 18 | 1 | 18748 | 91 | 5230 |
| NIJVEL | 82 | 93 | 53436 | 11092 | 15762 | 80 | 35 | 19 | 1 | 44462 | 68 | 10934 |
| BRABANT | 390 | 524 | 313487 | 64734 | 96478 | 367 | 192 | 77 | 4 | 452695 | 311 | 111331 |
| AAT | 41 | 41 | 19366 | 4969 | 5219 | 41 | 6 | 4 | | 8339 | | 1535 |
| CHARLEROI | 33 | 51 | 32216 | 6426 | 10970 | 32 | 86 | 18 | 7 | 34716 | 400 | 7124 |
| BERGEN | 25 | 25 | 11339 | 2079 | 3425 | 25 | 41 | 14 | 2 | 17153 | 183 | 4214 |
| MOESKROEN | 6 | 6 | 3724 | 832 | 1140 | 6 | 6 | 4 | | 19664 | | 3247 |
| ZINNIK | 14 | 14 | 9124 | 1656 | 2964 | 14 | 17 | 8 | | 16185 | | 3145 |
| THUIN | 18 | 18 | 10575 | 2144 | 3338 | 18 | 24 | 13 | 2 | 36691 | 200 | 6985 |
| DOORNIK | 15 | 15 | 36145 | 7678 | 11414 | 15 | 23 | 10 | | 17597 | | 3670 |
| HENEGOUWEN | 152 | 170 | 122489 | 25784 | 38470 | 151 | 203 | 71 | 11 | 150345 | 783 | 29920 |
| HOEI | 16 | 17 | 9641 | 1558 | 3097 | 15 | 20 | 6 | 1 | 16251 | 79 | 3407 |
| LUIK | 55 | 58 | 36013 | 6108 | 11051 | 53 | 60 | 33 | | 33348 | | 7688 |
| VERVIERS | 35 | 37 | 26519 | 3938 | 7789 | 34 | 39 | 23 | 5 | 48241 | 416 | 10848 |
| BORGWORM | 4 | 4 | 2079 | 318 | 648 | 4 | 3 | 2 | | 4068 | | 860 |
| LUIK | 110 | 116 | 74252 | 11922 | 22585 | 106 | 122 | 64 | 6 | 101908 | 495 | 22803 |
| HASSELT | 124 | 138 | 94757 | 17824 | 30808 | 120 | 39 | 17 | 2 | 175909 | 178 | 27275 |
| MAASEIK | 99 | 119 | 80156 | 15219 | 27025 | 95 | 14 | 16 | 1 | 62793 | 100 | 11917 |
| TONGEREN | 59 | 67 | 46103 | 8170 | 14973 | 57 | 21 | 10 | 2 | 32388 | 185 | 6170 |
| LIMBURG | 282 | 324 | 221016 | 41213 | 72806 | 272 | 74 | 43 | 5 | 271090 | 463 | 45362 |
| AARLEN | 7 | 7 | 4220 | 658 | 1515 | 7 | 5 | 3 | | 3536 | | 907 |
| BASTENAKEN | 10 | 10 | 7691 | 1088 | 2389 | 10 | 3 | 6 | | 11870 | | 2632 |
| MARCHE-EN-FAMENNE | 6 | 6 | 4036 | 645 | 1477 | 6 | 3 | 5 | 1 | 8212 | 100 | 2215 |
| NEUFCHATEAU | 5 | 5 | 2999 | 405 | 997 | 5 | 3 | 7 | | 16404 | | 3543 |
| VIRTON | 3 | 3 | 1810 | 300 | 613 | 3 | 4 | 2 | 1 | 2617 | 96 | 689 |
| LUXEMBURG | 31 | 31 | 20756 | 3096 | 6991 | 31 | 18 | 23 | 2 | 42639 | 196 | 9986 |
| DINANT | 13 | 13 | 7691 | 1460 | 2468 | 13 | 15 | 10 | | 21945 | | 4397 |
| NAMEN | 37 | 39 | 23527 | 4804 | 7691 | 35 | 32 | 14 | 1 | 178493 | 100 | 21195 |
| PHILIPPEVILLE | 8 | 8 | 4789 | 786 | 1573 | 8 | 5 | 10 | | 28752 | | 5421 |
| NAMEN | 58 | 60 | 36007 | 7050 | 11732 | 56 | 52 | 34 | 1 | 229190 | 100 | 31013 |
| AALST | 61 | 68 | 48051 | 9621 | 15196 | 59 | 49 | 12 | 1 | 18429 | 128 | 4660 |
| DENDERMONDE | 32 | 32 | 20743 | 4583 | 6494 | 32 | 18 | 10 | | 24521 | | 6172 |
| EKKLO | 11 | 15 | 9904 | 1876 | 3233 | 8 | 18 | 4 | | 2893 | | 809 |
| GENT | 111 | 139 | 89397 | 18708 | 27977 | 104 | 81 | 29 | | 440612 | | 62304 |
| OUDENAARDE | 32 | 32 | 21980 | 4670 | 7142 | 32 | 31 | 6 | | 51577 | | 7009 |
| SINT-NIKLAAS | 69 | 78 | 43549 | 9445 | 13719 | 65 | 32 | 18 | 1 | 75042 | 189 | 16265 |
| OOST-VLAANDEREN | 316 | 364 | 233624 | 48903 | 73761 | 300 | 229 | 79 | 2 | 613074 | 317 | 97219 |
| BRUGGE | 56 | 80 | 45987 | 9750 | 14343 | 53 | 63 | 11 | 2 | 35249 | 344 | 7462 |
| DIKSMUIDE | 18 | 19 | 9900 | 2198 | 3012 | 17 | 6 | 3 | | 4268 | | 1039 |
| IEPER | 22 | 22 | 15507 | 3573 | 4770 | 22 | 19 | 8 | 2 | 19903 | 242 | 3790 |
| KORTRIJK | 65 | 102 | 51110 | 11860 | 16226 | 62 | 21 | 14 | 2 | 31267 | 166 | 5910 |
| OOSTENDE | 56 | 208 | 77836 | 15837 | 23267 | 48 | 27 | 12 | | 45847 | | 8303 |
| ROESELARE | 42 | 42 | 26324 | 6195 | 8230 | 42 | 16 | 10 | 1 | 38499 | 98 | 7771 |
| TIELT | 25 | 25 | 13101 | 3319 | 4403 | 25 | 12 | 12 | 1 | 15245 | 52 | 3354 |
| VEURNE | 16 | 16 | 10018 | 2191 | 2979 | 16 | 10 | 7 | | 36308 | | 6460 |
| WEST-VLAANDEREN | 300 | 514 | 249783 | 54923 | 77230 | 285 | 174 | 77 | 8 | 226586 | 902 | 44316 |
| HET RIJK | 2127 | 2780 | 1692447 | 342892 | 533924 | 2015 | 1224 | 567 | 55 | 2780614 | 5005 | 504180 |
| VLAAMS GEWEST | 1661 | 2200 | 1328503 | 270995 | 419914 | 1568 | 743 | 337 | 33 | 1989186 | 3311 | 336546 |
| WAALS GEWEST | 433 | 470 | 306940 | 58944 | 95540 | 424 | 430 | 211 | 21 | 568544 | 1642 | 104656 |
| BRUSSELS GEWEST | 33 | 110 | 57004 | 12953 | 18470 | 23 | 51 | 19 | 1 | 222884 | 52 | 62978 |

(1) DE GEGEVENS BETREFFENDE DIT TYPE VAN GEBOUW ZIJN REEDS IN DE VOORGAANDE KOLDMMEN OPGENOMEN

STATISTIEK VAN DE NIEUWE BEGONNEN GEBOUWEN

1987 : NOVEMBER

| | WOONGEBOUWEN | | | | | | | NIET-WOONGEBOUWEN | | | | |
|-------------------|---------------|---------------|-------------------|------------------------|--------|--|-----------------------------|-------------------|---------------|-------------------|------------------------|--------|
| | TOTAAL AANTAL | | RUIMTE (IN M3) | OPPERVLAKTE (IN M2) | | AANTAL GEBOUWEN MET EEN WONING (1) | AANTAL VERBOU- WINGEN | TOTAAL AANTAL | | RUIMTE (IN M3) | OPPERVLAKTE (IN M2) | |
| | GE- BOUWEN | WO- NINGEN | | BEWOON- BARE | TOTALE | | | GE- BOUWEN | WO- NINGEN | | BEWOON- BARE | TOTALE |
| ANTWERPEN | 233 | 286 | 164042 | 32749 | 50359 | 222 | 59 | 22 | 3 | 67618 | 292 | 14804 |
| MECHELEN | 39 | 43 | 26199 | 4983 | 8325 | 37 | 38 | 22 | 2 | 160347 | 161 | 28581 |
| TURNHOUT | 127 | 136 | 91527 | 16901 | 29023 | 123 | 24 | 26 | 6 | 86176 | 550 | 21585 |
| ANTWERPEN | 399 | 465 | 281768 | 54633 | 87707 | 382 | 121 | 70 | 11 | 314141 | 1003 | 64970 |
| BRUSSEL-HOOFDSTAD | 24 | 59 | 43835 | 8959 | 13596 | 19 | 39 | 7 | | 277883 | | 84279 |
| HALLE-VILVOORDE | 73 | 77 | 50771 | 10290 | 15273 | 70 | 34 | 7 | | 16824 | | 4203 |
| LEUVEN | 47 | 47 | 33241 | 6654 | 10115 | 47 | 13 | 9 | | 22442 | | 6033 |
| NIJVEL | 70 | 74 | 49255 | 10468 | 14971 | 68 | 35 | 12 | | 14792 | | 3052 |
| BRABANT | 214 | 257 | 177102 | 36371 | 53955 | 204 | 121 | 35 | | 331941 | | 97567 |
| AAT | 3 | 3 | 2277 | 390 | 657 | 3 | 2 | 5 | | 6972 | | 1423 |
| CHARLEROI | 13 | 13 | 13443 | 2819 | 4289 | 13 | 45 | 11 | 6 | 34605 | 300 | 6625 |
| BERGEN | 12 | 12 | 6937 | 1460 | 2136 | 12 | 29 | 5 | 1 | 5627 | 81 | 1182 |
| MOESKROEN | | | | | | | 3 | 2 | | 1923 | | 515 |
| ZINNIK | 6 | 6 | 3090 | 596 | 887 | 6 | 10 | 1 | | 1270 | | 423 |
| THUIN | 34 | 34 | 19911 | 4004 | 6684 | 34 | 26 | 11 | 1 | 23405 | 98 | 5100 |
| DOORNIK | 7 | 13 | 4161 | 837 | 1336 | 6 | 12 | 7 | | 15969 | | 3345 |
| HENEGOUWEN | 75 | 81 | 49819 | 10106 | 15989 | 74 | 127 | 42 | 8 | 89771 | 479 | 18613 |
| HOEI | 18 | 18 | 10393 | 1660 | 3258 | 18 | 27 | 15 | | 27849 | | 6505 |
| LUIK | 73 | 77 | 52307 | 8350 | 16368 | 71 | 76 | 18 | 1 | 27269 | 56 | 5466 |
| VERVIERS | 45 | 46 | 30183 | 4535 | 9358 | 44 | 32 | 18 | 2 | 59273 | 200 | 14402 |
| BORGWORM | 5 | 5 | 3184 | 495 | 961 | 5 | 13 | 12 | | 6153 | | 1442 |
| LUIK | 141 | 146 | 96067 | 15040 | 29945 | 138 | 148 | 63 | 3 | 120544 | 256 | 27815 |
| HASSELT | 68 | 119 | 70868 | 13889 | 23797 | 66 | 35 | 11 | 9 | 85114 | 838 | 14827 |
| MAASEIK | 61 | 89 | 55957 | 10129 | 18624 | 58 | 3 | 7 | 2 | 13942 | 191 | 3223 |
| TONGEREN | 37 | 72 | 37069 | 6827 | 12427 | 36 | 9 | 10 | 5 | 64158 | 532 | 11446 |
| LIMBURG | 166 | 280 | 163894 | 30845 | 54848 | 160 | 47 | 28 | 16 | 163214 | 1561 | 29496 |
| AARLEN | 5 | 24 | 7792 | 1528 | 2753 | 4 | 9 | | | | | |
| BASTENAKEN | 2 | 2 | 1884 | 253 | 553 | 2 | 4 | 2 | | 5327 | | 1235 |
| MARCHE-EN-FAMENNE | 16 | 17 | 11625 | 1629 | 3501 | 15 | 19 | 6 | | 9427 | | 2581 |
| NEUFCHATEAU | | | | | | | | 1 | | 1570 | | 420 |
| VIRTON | 2 | 2 | 1208 | 180 | 461 | 2 | 3 | | | | | |
| LUXEMBURG | 25 | 45 | 22509 | 3590 | 7268 | 23 | 35 | 9 | | 16324 | | 4236 |
| DINANT | 8 | 8 | 3695 | 796 | 1256 | 8 | 13 | 15 | | 25946 | | 5352 |
| NAMEN | 26 | 27 | 14579 | 2740 | 4378 | 25 | 29 | 15 | | 18537 | | 4673 |
| PHILIPPEVILLE | 6 | 6 | 3869 | 674 | 1283 | 6 | 3 | 7 | | 10463 | | 2315 |
| NAMEN | 40 | 41 | 22143 | 4210 | 6917 | 39 | 45 | 37 | | 54946 | | 12340 |
| AALST | 45 | 51 | 37697 | 7173 | 11385 | 44 | 32 | 5 | 1 | 7854 | 100 | 2060 |
| DENDERMONDE | 43 | 43 | 28098 | 5564 | 8627 | 43 | 9 | 7 | | 11603 | | 2725 |
| EKKLO | 18 | 18 | 13749 | 2616 | 4038 | 18 | 7 | 5 | | 13553 | | 5435 |
| GENT | 109 | 129 | 74651 | 14933 | 22871 | 102 | 70 | 36 | 1 | 288264 | 77 | 40871 |
| OUDENAARDE | 14 | 14 | 9708 | 2016 | 3190 | 14 | 14 | 3 | | 8845 | | 1453 |
| SINT-NIKLAAS | 24 | 24 | 15979 | 3302 | 4793 | 24 | 15 | 6 | 2 | 21795 | 130 | 4273 |
| OOST-VLAANDEREN | 253 | 279 | 179882 | 35604 | 54904 | 245 | 147 | 62 | 4 | 351914 | 307 | 56817 |
| BRUGGE | 41 | 140 | 67750 | 12103 | 19952 | 30 | 41 | 7 | 1 | 11987 | 88 | 2442 |
| DIKSMUIDE | 6 | 6 | 2857 | 676 | 943 | 6 | 5 | 2 | | 2741 | | 705 |
| IEPER | 16 | 16 | 11729 | 2078 | 3433 | 16 | 17 | 8 | 2 | 35548 | 242 | 5727 |
| KORTRIJK | 72 | 100 | 57881 | 11931 | 17820 | 69 | 46 | 30 | 2 | 280784 | 182 | 46382 |
| OOSTENDE | 14 | 47 | 19384 | 4271 | 6212 | 11 | 20 | 2 | | 8001 | | 1513 |
| ROESELARE | 27 | 31 | 20548 | 4139 | 6086 | 25 | 22 | 10 | 1 | 48262 | 83 | 9674 |
| TIELT | 18 | 19 | 12032 | 2565 | 3734 | 17 | 8 | 8 | | 29015 | | 6045 |
| VEURNE | 12 | 135 | 40210 | 7342 | 13032 | 6 | 3 | 4 | | 23572 | | 4391 |
| WEST-VLAANDEREN | 206 | 494 | 232391 | 45105 | 71212 | 180 | 162 | 71 | 6 | 439910 | 595 | 76879 |
| HET RIJK | 1519 | 2088 | 1225575 | 235504 | 382745 | 1445 | 953 | 417 | 48 | 1882705 | 4201 | 388733 |
| VLAAMS GEWEST | 1144 | 1642 | 941947 | 183131 | 294059 | 1084 | 524 | 247 | 37 | 1308445 | 3466 | 238398 |
| WAALS GEWEST | 351 | 387 | 239793 | 43414 | 75090 | 342 | 390 | 163 | 11 | 296377 | 735 | 66056 |
| BRUSSELS GEWEST | 24 | 59 | 43835 | 8959 | 13596 | 19 | 39 | 7 | | 277883 | | 84279 |

(1) DE GEGEVENS BETREFFENDE DIT TYPE VAN GEBOUW ZIJN REEDS IN DE VOORGAANDE KOLONNEN OPCENOMEN

STATISTIEK VAN DE BOUWVERGUNNINGEN VERLEEND VOOR NIEUWE GEBOUWEN

1987 : NOVEMBER

| | NIEUWE WOONGEBOUWEN | | | | | | | | | |
|-------------------|----------------------|---------------|-------------------|------------------------|--------|-------------------|---------------|-------------------|------------------------|--------|
| | MINDER DAN 5 NIVEAUS | | | | | 5 NIVEAUS EN MEER | | | | |
| | TOTAAL AANTAL | | RUIMTE (IN M3) | OPPERVLAKTE (IN M2) | | TOTAAL AANTAL | | RUIMTE (IN M3) | OPPERVLAKTE (IN M2) | |
| | GE- BOUWEN | WO- NINGEN | | BEWOON- BARE | TOTALE | GE- BOUWEN | WO- NINGEN | | BEWOON- BARE | TOTALE |
| ANTWERPEN | 289 | 348 | 198048 | 40183 | 62315 | 2 | 114 | 86717 | 19055 | 27670 |
| MECHELEN | 66 | 70 | 41587 | 8465 | 13490 | | | | | |
| TURNHOUT | 131 | 145 | 94681 | 17564 | 30396 | | | | | |
| ANTWERPEN | 486 | 563 | 334316 | 66212 | 106201 | 2 | 114 | 86717 | 19055 | 27670 |
| BRUSSEL-HOOFDSTAD | 26 | 37 | 21423 | 4555 | 6698 | 7 | 73 | 35581 | 8398 | 11772 |
| HALLE-VILVOORDE | 112 | 119 | 77809 | 16266 | 24640 | 1 | 11 | 3827 | 1057 | 1331 |
| LEUVEN | 162 | 191 | 121411 | 23366 | 36275 | | | | | |
| NIJVEL | 82 | 93 | 53436 | 11092 | 15762 | | | | | |
| BRABANT | 382 | 440 | 274079 | 55279 | 83375 | 8 | 84 | 39408 | 9455 | 13103 |
| AAT | 41 | 41 | 19366 | 4969 | 5219 | | | | | |
| CHARLEROI | 32 | 32 | 20109 | 4226 | 6815 | 1 | 19 | 12107 | 2200 | 4155 |
| BERGEN | 25 | 25 | 11339 | 2079 | 3425 | | | | | |
| MOESKROEN | 6 | 6 | 3724 | 832 | 1140 | | | | | |
| ZINNIK | 14 | 14 | 9124 | 1656 | 2964 | | | | | |
| THUIN | 18 | 18 | 10575 | 2144 | 3338 | | | | | |
| DOORNIK | 14 | 14 | 7090 | 1758 | 2644 | 1 | 1 | 29055 | 5920 | 8770 |
| HENEGOUWEN | 150 | 150 | 81327 | 17664 | 25545 | 2 | 20 | 41162 | 8120 | 12925 |
| HOEI | 16 | 17 | 9641 | 1558 | 3097 | | | | | |
| LUIK | 55 | 58 | 36013 | 6108 | 11051 | | | | | |
| VERVIERS | 35 | 37 | 26519 | 3938 | 7789 | | | | | |
| BORGWORM | 4 | 4 | 2079 | 318 | 648 | | | | | |
| LUIK | 110 | 116 | 74252 | 11922 | 22585 | | | | | |
| HASSELT | 124 | 138 | 94757 | 17824 | 30808 | | | | | |
| MAASEIK | 99 | 119 | 80156 | 15219 | 27025 | | | | | |
| TONGEREN | 59 | 67 | 46103 | 8170 | 14973 | | | | | |
| LIMBURG | 282 | 324 | 221016 | 41213 | 72806 | | | | | |
| AARLEN | 7 | 7 | 4220 | 658 | 1515 | | | | | |
| BASTENAKEN | 10 | 10 | 7691 | 1088 | 2389 | | | | | |
| MARCHE-EN-FAMENNE | 6 | 6 | 4036 | 645 | 1477 | | | | | |
| NEUFCHATEAU | 5 | 5 | 2999 | 405 | 997 | | | | | |
| VIRTON | 3 | 3 | 1810 | 300 | 613 | | | | | |
| LUXEMBURG | 31 | 31 | 20756 | 3096 | 6991 | | | | | |
| DINANT | 13 | 13 | 7691 | 1460 | 2468 | | | | | |
| NAMEN | 37 | 39 | 23527 | 4804 | 7691 | | | | | |
| PHILIPPEVILLE | 8 | 8 | 4789 | 786 | 1573 | | | | | |
| NAMEN | 58 | 60 | 36007 | 7050 | 11732 | | | | | |
| AALST | 60 | 61 | 42031 | 8723 | 13624 | 1 | 7 | 6020 | 898 | 1572 |
| DENDERMONDE | 32 | 32 | 20743 | 4583 | 6494 | | | | | |
| EKKLO | 11 | 15 | 9904 | 1876 | 3233 | | | | | |
| GENT | 110 | 123 | 74601 | 15236 | 23538 | 1 | 16 | 14796 | 3472 | 4439 |
| UDENAARDE | 32 | 32 | 21980 | 4670 | 7142 | | | | | |
| SINT-NIKLAAS | 69 | 78 | 43549 | 9445 | 13719 | | | | | |
| OOST-VLAANDEREN | 314 | 341 | 212808 | 44533 | 67750 | 2 | 23 | 20816 | 4370 | 6011 |
| BRUGGE | 56 | 80 | 45987 | 9750 | 14343 | | | | | |
| DIKSMUIDE | 18 | 19 | 9900 | 2198 | 3012 | | | | | |
| IEPER | 22 | 22 | 15507 | 3573 | 4770 | | | | | |
| KORTRIJK | 62 | 62 | 37422 | 8747 | 11907 | 3 | 40 | 13688 | 3113 | 4319 |
| OOSTENDE | 50 | 62 | 31759 | 7288 | 9708 | 6 | 146 | 46077 | 8549 | 13559 |
| ROESELARE | 42 | 42 | 26324 | 6195 | 8230 | | | | | |
| TIELT | 25 | 25 | 13101 | 3319 | 4403 | | | | | |
| VEURNE | 16 | 16 | 10018 | 2191 | 2979 | | | | | |
| WEST-VLAANDEREN | 291 | 328 | 190018 | 43261 | 59352 | 9 | 186 | 59765 | 11662 | 17878 |
| HET RIJK | 2104 | 2353 | 1444579 | 290230 | 456337 | 23 | 427 | 247868 | 52662 | 77587 |
| VLAAMS GEWEST | 1647 | 1866 | 1157378 | 234851 | 367024 | 14 | 334 | 171125 | 36144 | 52890 |
| WAALS GEWEST | 431 | 450 | 265778 | 50824 | 82615 | 2 | 20 | 41162 | 8120 | 12925 |
| BRUSSELS GEWEST | 26 | 37 | 21423 | 4555 | 6698 | 7 | 73 | 35581 | 8398 | 11772 |

STATISTIEK VAN DE NIEUWE BEGONNEN GEBOUWEN

1987 : NOVEMBER

| | NIEUWE WOONGEBOUWEN | | | | | | | | | |
|-------------------|----------------------|---------------|-------------------|------------------------|--------|-------------------|---------------|-------------------|------------------------|--------|
| | MINDER DAN 5 NIVEAUS | | | | | 5 NIVEAUS EN MEER | | | | |
| | TOTAAL AANTAL | | RUIMTE (IN M3) | OPPERVLAKTE (IN M2) | | TOTAAL AANTAL | | RUIMTE (IN M3) | OPPERVLAKTE (IN M2) | |
| | GE- BOUWEN | WO- NINGEN | | BEWOON- BARE | TOTALE | GE- BOUWEN | WO- NINGEN | | BEWOON- BARE | TOTALE |
| ANTWERPEN | 233 | 286 | 164042 | 32749 | 50359 | | | | | |
| MECHELEN | 39 | 43 | 26199 | 4983 | 8325 | | | | | |
| TURNHOUT | 127 | 136 | 91527 | 16901 | 29023 | | | | | |
| ANTWERPEN | 399 | 465 | 281768 | 54633 | 87707 | | | | | |
| BRUSSEL-HOOFDSTAD | 23 | 53 | 42500 | 8579 | 13092 | 1 | 6 | 1335 | 380 | 504 |
| HALLE-VILVOORDE | 73 | 77 | 50771 | 10290 | 15273 | | | | | |
| LEUVEN | 47 | 47 | 33241 | 6654 | 10115 | | | | | |
| NIJVEL | 70 | 74 | 49255 | 10468 | 14971 | | | | | |
| BRABANT | 213 | 251 | 175767 | 35991 | 53451 | 1 | 6 | 1335 | 380 | 504 |
| AAT | 3 | 3 | 2277 | 390 | 657 | | | | | |
| CHARLEROI | 13 | 13 | 13443 | 2819 | 4289 | | | | | |
| BERGEN | 12 | 12 | 6937 | 1460 | 2136 | | | | | |
| MOESKROEN | | | | | | | | | | |
| ZINNIK | 6 | 6 | 3090 | 596 | 887 | | | | | |
| THUIN | 34 | 34 | 19911 | 4004 | 6684 | | | | | |
| DOORNIK | 6 | 6 | 2911 | 569 | 834 | 1 | 7 | 1250 | 268 | 502 |
| HENEGOUWEN | 74 | 74 | 48569 | 9838 | 15487 | 1 | 7 | 1250 | 268 | 502 |
| HOEI | 18 | 18 | 10393 | 1660 | 3258 | | | | | |
| LUIK | 73 | 77 | 52307 | 8350 | 16368 | | | | | |
| VERVIERS | 45 | 46 | 30183 | 4535 | 9358 | | | | | |
| BORGWORM | 5 | 5 | 3184 | 495 | 961 | | | | | |
| LUIK | 141 | 146 | 96067 | 15040 | 29945 | | | | | |
| HASSELT | 66 | 66 | 47024 | 9213 | 15344 | 2 | 53 | 23844 | 4676 | 8453 |
| MAASEIK | 61 | 89 | 55957 | 10129 | 18624 | | | | | |
| TONGEREN | 36 | 36 | 26040 | 4871 | 8605 | 1 | 36 | 11029 | 1956 | 3822 |
| LIMBURG | 163 | 191 | 129021 | 24213 | 42573 | 3 | 89 | 34873 | 6632 | 12275 |
| AARLEN | 4 | 4 | 3058 | 398 | 1061 | 1 | 20 | 4734 | 1130 | 1692 |
| BASTENAKEN | 2 | 2 | 1884 | 253 | 553 | | | | | |
| MARCHE-EN-FAMENNE | 16 | 17 | 11625 | 1629 | 3501 | | | | | |
| NEUFCHATEAU | | | | | | | | | | |
| VIRTON | 2 | 2 | 1208 | 180 | 461 | | | | | |
| LUXEMBURG | 24 | 25 | 17775 | 2460 | 5576 | 1 | 20 | 4734 | 1130 | 1692 |
| DINANT | 8 | 8 | 3695 | 796 | 1256 | | | | | |
| NAMEN | 26 | 27 | 14579 | 2740 | 4378 | | | | | |
| PHILIPPEVILLE | 6 | 6 | 3869 | 674 | 1283 | | | | | |
| NAMEN | 40 | 41 | 22143 | 4210 | 6917 | | | | | |
| AALST | 44 | 44 | 31677 | 6275 | 9813 | 1 | 7 | 6020 | 898 | 1572 |
| DENDERMONDE | 43 | 43 | 28098 | 5564 | 8627 | | | | | |
| EKKLO | 18 | 18 | 13749 | 2616 | 4038 | | | | | |
| GENT | 109 | 129 | 74651 | 14933 | 22871 | | | | | |
| OUDENAARDE | 14 | 14 | 9708 | 2016 | 3190 | | | | | |
| SINT-NIKLAAS | 24 | 24 | 15979 | 3302 | 4793 | | | | | |
| OOST-VLAANDEREN | 252 | 272 | 173862 | 34706 | 53332 | 1 | 7 | 6020 | 898 | 1572 |
| BRUGGE | 35 | 80 | 47218 | 8380 | 13905 | 6 | 60 | 20532 | 3723 | 6047 |
| DIKSMUIDE | 6 | 6 | 2857 | 676 | 943 | | | | | |
| IEPER | 16 | 16 | 11729 | 2078 | 3433 | | | | | |
| KORTRIJK | 71 | 95 | 56081 | 11539 | 17261 | 1 | 5 | 1800 | 392 | 559 |
| OOSTENDE | 13 | 22 | 11456 | 2259 | 3740 | 1 | 25 | 7928 | 2012 | 2472 |
| ROESELARE | 27 | 31 | 20548 | 4139 | 6086 | | | | | |
| TIELT | 18 | 19 | 12032 | 2565 | 3734 | | | | | |
| VEURNE | 9 | 18 | 7084 | 1419 | 2397 | 3 | 117 | 33126 | 5923 | 10635 |
| WEST-VLAANDEREN | 195 | 287 | 169005 | 33055 | 51499 | 11 | 207 | 63386 | 12050 | 19713 |
| HET RIJK | 1501 | 1752 | 1113977 | 214146 | 346487 | 18 | 336 | 111598 | 21358 | 36258 |
| VLAAMS GEWEST | 1129 | 1339 | 837668 | 163551 | 260499 | 15 | 303 | 104279 | 19580 | 33560 |
| WAALS GEWEST | 349 | 360 | 233809 | 42016 | 72896 | 2 | 27 | 5984 | 1398 | 2194 |
| BRUSSELS GEWEST | 23 | 53 | 42500 | 8579 | 13092 | 1 | 6 | 1335 | 380 | 504 |

STATISTIEK VAN DE BOUWVERGUNNINGEN VERLEEND VOOR NIEUWE GEBOUWEN
 NIEUWE NIET-WOONGEBOUWEN NAAR BESTEMMING

1987 : NOVEMBER

| | AANTAL GEBOUWEN | RUIMTE (IN M3) | TOTALE OPPERVLAKTE (IN M2) |
|---|--------------------|-------------------|----------------------------------|
| GEBOUWEN VOOR LAND-, TUINBOUW EN VEETEELT | 154 | 460167 | 106132 |
| GEBOUWEN VOOR NIJVERHEID OF AMBACHT | 84 | 1067173 | 160736 |
| GEBOUWEN VOOR OPSLAG, BEHANDELING, VERVOER (OPENBARE BEDRIJVEN) | 6 | 4776 | 944 |
| GEBOUWEN VOOR OPSLAG, BEHANDELING, VERVOER (PRIVATE BEDRIJVEN) | 105 | 723168 | 108323 |
| GEBOUWEN VOOR HANDEL-, BANK-, FINANCIËN EN VERZEKERINGSVERRICHTINGEN | 34 | 123714 | 28633 |
| GEBOUWEN VOOR VERTONINGEN, ONTSPANNINGEN, AUDITIES | 5 | 10631 | 3021 |
| GEBOUWEN VOOR PERSONENVERZORGING EN DIENSTEN | 13 | 9387 | 2536 |
| GEBOUWEN VOOR OPENBARE BESTUREN EN PARASTATALE INSTELLINGEN (KANTOREN) | 3 | 6026 | 1344 |
| GEBOUWEN VOOR PARTICULIERE ADMINISTRATIES (KANTOREN) | 25 | 188557 | 51235 |
| GEBOUWEN VOOR CULTURELE DOELEINDEN (ONDERWIJS, WETENSCHAP, KUNST) | 12 | 21205 | 4727 |
| GEBOUWEN VOOR SPORTBEOEFENING | 14 | 40523 | 8092 |
| GEBOUWEN VOOR HERSTELLING EN ONDERHOUD VAN AUTOVOERTUIGEN VOOR DERDEN | 22 | 84680 | 18319 |
| EIGENLIJKE GARAGES, INDIVIDUELE OF COLLECTIEVE BERGPLAATSEN VOOR PRIVATE AUTOVOERTUIGEN | 88 | 39998 | 10009 |
| GEBOUWEN VOOR ANDERE GEBRUIKSDOELEINDEN (KERK, KAPEL, TEMPEL, ENZ.) | 2 | 609 | 129 |

 STATISTIEK VAN DE NIEUWE BEGONNEN GEBOUWEN
 NIEUWE NIET-WOONGEBOUWEN NAAR BESTEMMING

1987 : NOVEMBER

| | AANTAL GEBOUWEN | RUIMTE (IN M3) | TOTALE OPPERVLAKTE (IN M2) |
|---|--------------------|-------------------|----------------------------------|
| GEBOUWEN VOOR LAND-, TUINBOUW EN VEETEELT | 116 | 425356 | 92709 |
| GEBOUWEN VOOR NIJVERHEID OF AMBACHT | 65 | 531739 | 88092 |
| GEBOUWEN VOOR OPSLAG, BEHANDELING, VERVOER (OPENBARE BEDRIJVEN) | 4 | 3611 | 582 |
| GEBOUWEN VOOR OPSLAG, BEHANDELING, VERVOER (PRIVATE BEDRIJVEN) | 82 | 473568 | 85220 |
| GEBOUWEN VOOR HANDEL-, BANK-, FINANCIËN EN VERZEKERINGSVERRICHTINGEN | 27 | 71649 | 18105 |
| GEBOUWEN VOOR VERTONINGEN, ONTSPANNINGEN, AUDITIES | 7 | 4995 | 1344 |
| GEBOUWEN VOOR PERSONENVERZORGING EN DIENSTEN | 5 | 7563 | 2087 |
| GEBOUWEN VOOR OPENBARE BESTUREN EN PARASTATALE INSTELLINGEN (KANTOREN) | 2 | 8526 | 2585 |
| GEBOUWEN VOOR PARTICULIERE ADMINISTRATIES (KANTOREN) | 10 | 172042 | 50442 |
| GEBOUWEN VOOR CULTURELE DOELEINDEN (ONDERWIJS, WETENSCHAP, KUNST) | 11 | 101354 | 28250 |
| GEBOUWEN VOOR SPORTBEOEFENING | 7 | 4792 | 1335 |
| GEBOUWEN VOOR HERSTELLING EN ONDERHOUD VAN AUTOVOERTUIGEN VOOR DERDEN | 19 | 55904 | 11793 |
| EIGENLIJKE GARAGES, INDIVIDUELE OF COLLECTIEVE BERGPLAATSEN VOOR PRIVATE AUTOVOERTUIGEN | 60 | 18414 | 5388 |
| GEBOUWEN VOOR ANDERE GEBRUIKSDOELEINDEN (KERK, KAPEL, TEMPEL, ENZ.) | 2 | 3192 | 801 |