

ISSN 0772-7690

INDUSTRIËLE STATISTIEKEN



1988

MAANDSCHRIFT

JANUARI, Nr 1

NATIONAAL INSTITUUT VOOR DE STATISTIEK

KONINKRIJK BELGIË

MINISTERIE VAN ECONOMISCHE ZAKEN

INDUSTRIËLE STATISTIEKEN

1988

JANUARI, Nr 1

MAANDSCHRIFT

20^{ste} JAARGANG

Verkrijgbaar bij het **NATIONAAL INSTITUUT VOOR DE STATISTIEK**

Leuvenseweg, 44	- 1000 Brussel
Rubenslei, 2	- 2018 Antwerpen
Coupure rechts, 620	- 9000 Gent
Dit nummer	België : 100 F
	Buitenland : 200 BF
Abonnement	België : 800 F
	Buitenland : 1800 BF

Postrekening Nr 000-2005886-23 van het
NIS, Leuvenseweg, 44 - 1000 Brussel

CONVENTIONELE TEKENS

Gegevens ontbreken	..
O of minder dan de helft van de gebruikte eenheid	-
Voorlopige cijfers	(*)
De komma wordt gebruikt om de eenheden af te zonderen van de decimalen	,

AUTEURSRECHT VOORBEHOUDEN

Het reproduceren van de inhoud van deze publikatie is niet toegestaan, noch geheel, noch gedeeltelijk, noch in de oorspronkelijke, noch in bewerkte vorm, tenzij met schriftelijke machtiging vanwege het Nationaal Instituut voor de Statistiek.

Het gebruik van de inhoud van deze publikatie als toelichting of bewijsvoering in een artikel, een boekbespreking of een boek is toegestaan, mits de bron duidelijk en nauwkeurig wordt vermeld.

INHOUDSOPGAVE

MAANDSTATISTIEKEN

I. Indexcijfers van de nijverheidsproductie	7
A. Voortschrijdend gemiddelde van de indexcijfers van de twaalf laatste maanden	7
B. Bruto-indexcijfers	10
II. Industriële productie in absolute cijfers	20
Steenkool- en ijzermijnen. Opvangen van mijngas	20
Leveringen van Belgische steenkolen op de binnenlandse markt. Invoer en uitvoer van steenkolen	20
Winning van bouwsteen en andere niet-metaalhoudende mineralen	21
Voedingsnijverheid	22
Tabaksnijverheid	26
Weverij	28
Breigoednijverheid	32
Kleding- en confectienijverheid	34
Schoenen- en pantoffelnijverheid	36
Hout- en aanverwante nijverheid	37
Papiernijverheid	38
Leder- en rubbernijverheid	39
Zeepnijverheid	39
Scheikundige nijverheid	40
Nijverheid van de petroleumderivaten	41
Steenkoolagglomeraat- en cokesfabrieken	42
Netto-productie, invoer en uitvoer van gas	43
Nijverheid van de niet-metaalhoudende mineralen	43
Ijzer- en staalnijverheid	45
Non-ferrometalen	46
Metaalverwerkende nijverheid	47
Plastiekverwerkende nijverheid	53
Verzendingen van de metaalverwerkende nijverheid (driemaandelijke gegevens)	55
Elektriciteit	68
Waterdistributie	68
III. Tewerkstelling	69

JAARSTATISTIEKEN

Jaar 1984

- Suikerfabrieken, suikerraffinaderijen en invertsuikerfabrieken	79
--	----

Jaar 1985

- Fabricage van vleespreparaten- en conserven	83
- Koekjes-, beschuit- en peperkoeknijverheid	87
- Chocolade- en suikergoednijverheid	91
- Suikerfabrieken, suikerraffinaderijen en invertsuikerfabrieken	97

- Autonome koelpakhuizen :	
IJs- en koolzuurijsfabrieken	101
- Houtverwerkende nijverheid	103
- Drukkerijen	
A. Drukkers, brocheerders en inbinderbedrijf	109
B. Nijverheid van het drukken van dag- en weekbladen	113

STATISTIEK VAN DE TOEGESTANE EN BEGONNEN GEBOUWEN

- Bouwvergunningen verleend voor nieuwe woongebouwen - Indeling per provincie	119
- Bouwvergunningen verleend voor nieuwe niet-woongebouwen - Indeling per provincie	119
- Nieuwe woongebouwen	120
- Nieuwe niet-woongebouwen	120
- Nieuwe niet-woongebouwen waarvoor een vergunning werd verleend, naar ruimtecategorie	121
- Nieuwe begonnen niet-woongebouwen, naar ruimtecategorie	122
- Vergunningen afgeleverd voor de verbouwing van woongebouwen - Indeling per provincie	123
- Woongebouwen waarvan de verbouwing begonnen is - Indeling per provincie	123
- Vergunningen afgeleverd voor de verbouwing van niet-woongebouwen - Indeling per provincie	124
- Niet-woongebouwen waarvan de verbouwing begonnen is - Indeling per provincie	124
- Bouwvergunningen verleend voor nieuwe woongebouwen - Indeling per gewest	125
- Bouwvergunningen verleend voor nieuwe niet-woongebouwen - Indeling per gewest	125
- Bouwvergunningen verleend voor nieuwe gebouwen - augustus 1987	126
- Nieuwe begonnen gebouwen - augustus 1987	127
- Nieuwe woongebouwen waarvoor een vergunning werd verleend, naar niveaucategorie	128
- Nieuwe begonnen woongebouwen, naar niveaucategorie	129
- Nieuwe niet-woongebouwen waarvoor een vergunning werd verleend naar bestemming :	130
- Nieuwe begonnen niet-woongebouwen naar bestemming :	131

MAANDSTATISTIEKEN

I. INDEXCIJFERS VAN DE INDUSTRIËLE PRODUCTIE (1980=100)

A. VOORTSCHRIJDEND GEMIDDELD VAN DE LAATSTE 12 MAANDEN (1)
ALGEMENE INDEXCIJFERS EN INDEXCIJFERS NAAR DE BESTEMMING DER GOEDEREN

	ALGEMEEN INDEX- CIJFER VAN DE INDUS- TRIELE PRODUCTIE		INDEXCIJFERS NAAR DE BESTEMMING DER GOEDEREN					BOUW- NIJVERHEID
	EXCLUSIEF BOUW- NIJVERHEID	INCLUSIEF BOUW- NIJVERHEID	GROND- STOFFEN EN INTER- MEDIAIRE GOEDEREN	NIET- DUURZAME CONSUMPTIE- GOEDEREN	DUURZAME CONSUMPTIE- GOEDEREN	INVESTERINGSGOEDEREN		
						EXCLUSIEF BOUW- NIJVERHEID	INCLUSIEF BOUW- NIJVERHEID	
1981	97.4	94.3	96.2	101.0	97.4	96.7	87.3	82.8
1982	97.4	93.3	94.3	104.2	99.9	97.8	84.9	79.0
1983	99.3	90.8	95.8	106.6	101.3	102.5	75.1	64.1
1984	101.7	90.2	99.8	108.9	99.5	101.7	69.0	57.1
1985	104.3	90.8	101.7	112.1	101.4	106.9	67.4	54.2
1986	105.1	91.5	101.8	113.8	105.2	107.0	67.6	54.7
1985								
SEPTEMBER	103.2	90.2	100.9	111.1	100.1	105.1	67.5	54.6
OKTOBER	103.5	90.5	101.1	111.5	100.4	105.6	67.7	54.7
NOVEMBER	104.4	91.0	101.8	112.3	101.5	107.0	67.6	54.3
DECEMBER	104.3	90.8	101.7	112.1	101.4	106.9	67.4	54.2
1986								
JANUARI	104.7	91.5	102.2	112.4	101.8	106.9	68.5	55.3
FEBRUARI	104.9	91.6	102.5	112.7	102.1	107.0	68.1	54.8
MAART	105.2	91.6	102.8	112.9	102.7	107.3	67.6	54.2
APRIL	105.3	91.6	102.9	113.0	102.9	107.1	67.5	54.1
MEI	105.2	91.4	102.7	113.2	103.2	107.1	67.4	54.0
JUNI	105.1	91.4	102.5	113.4	103.4	106.9	67.3	54.0
JULI	105.6	91.9	102.8	113.9	104.1	107.4	67.8	54.5
AUGUSTUS	105.9	92.2	102.9	114.3	104.9	107.9	68.1	54.7
SEPTEMBER	105.6	91.9	102.5	114.2	105.1	107.7	67.8	54.5
OKTOBER	105.6	91.7	102.3	114.0	105.5	107.7	67.5	54.1
NOVEMBER	105.2	91.6	102.0	113.9	105.2	107.2	67.6	54.4
DECEMBER	105.1	91.5	101.8	113.8	105.2	107.0	67.6	54.7
1987								
JANUARI	105.0	91.1	101.5	114.2	105.4	107.1	66.8	53.7
FEBRUARI	105.2	91.5	101.5	114.5	105.6	107.5	67.6	54.6
MAART	104.8	91.1	101.0	114.2	105.2	107.0	67.1	54.1
APRIL	105.1	91.3	101.2	114.7	105.6	107.4	67.2	54.2
MEI	105.6	91.7	101.7	115.0	106.1	108.0	67.4	54.3
JUNI	106.0	91.9	102.0	115.1	106.5	108.5	67.5	54.2
JULI	106.1	91.8	102.1	115.3	106.4	108.5	67.0	53.7
AUGUSTUS	105.6	91.5	101.9	114.8	105.9	108.6	66.7	53.8
SEPTEMBER	105.5	91.5	102.1	115.1	106.0	106.5	66.8	53.9

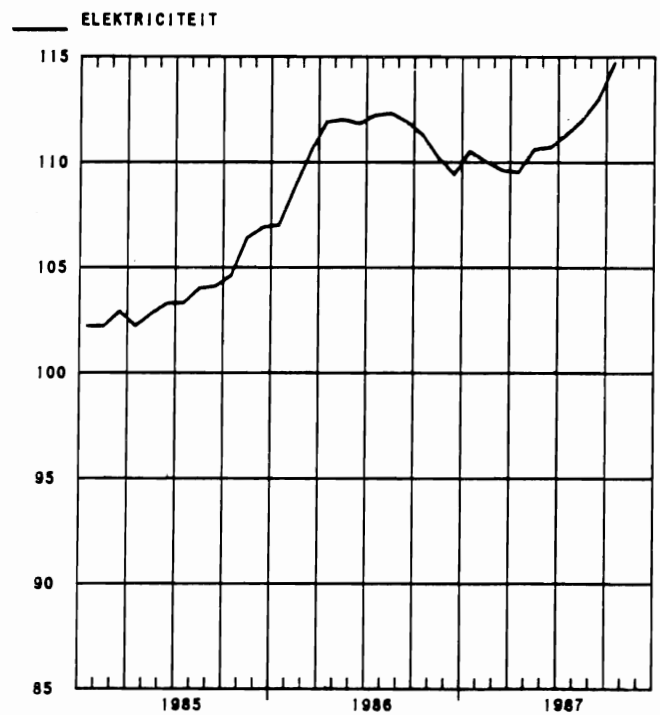
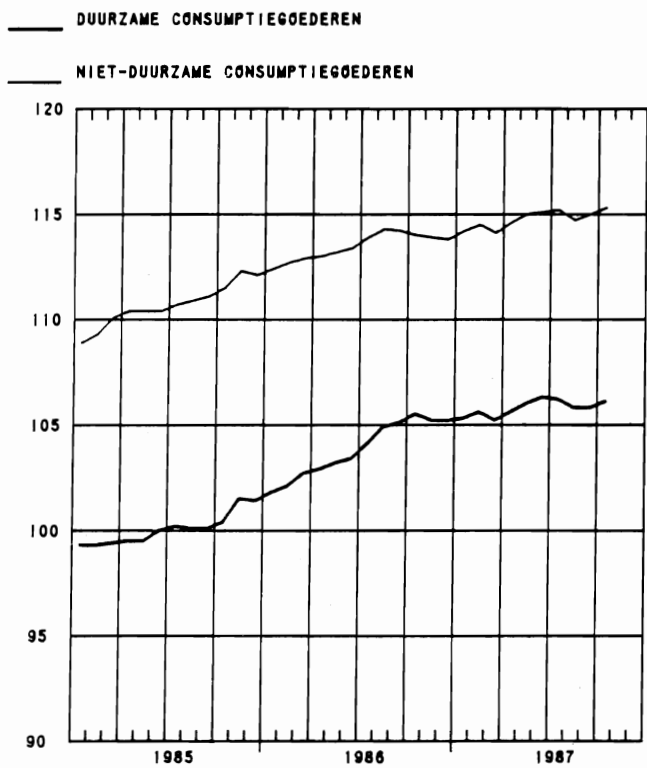
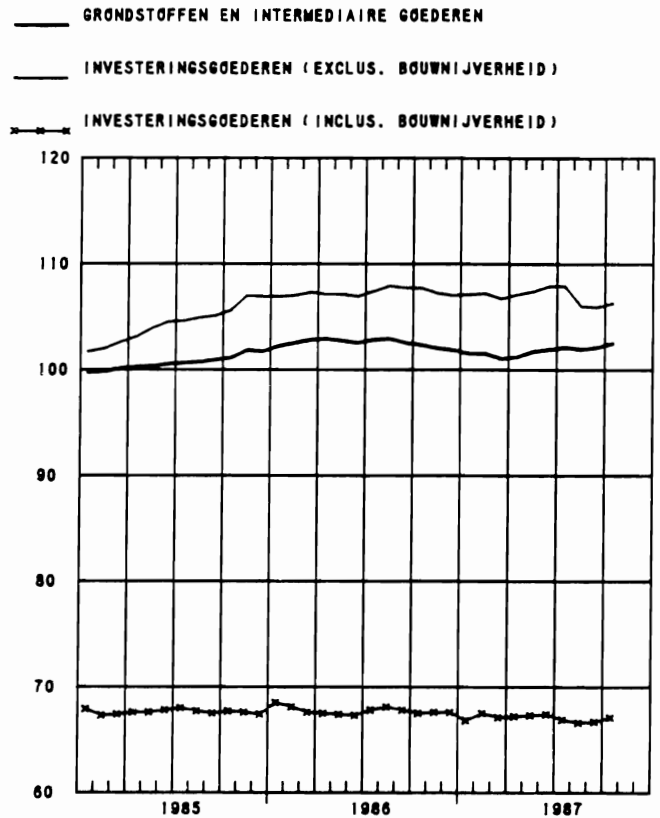
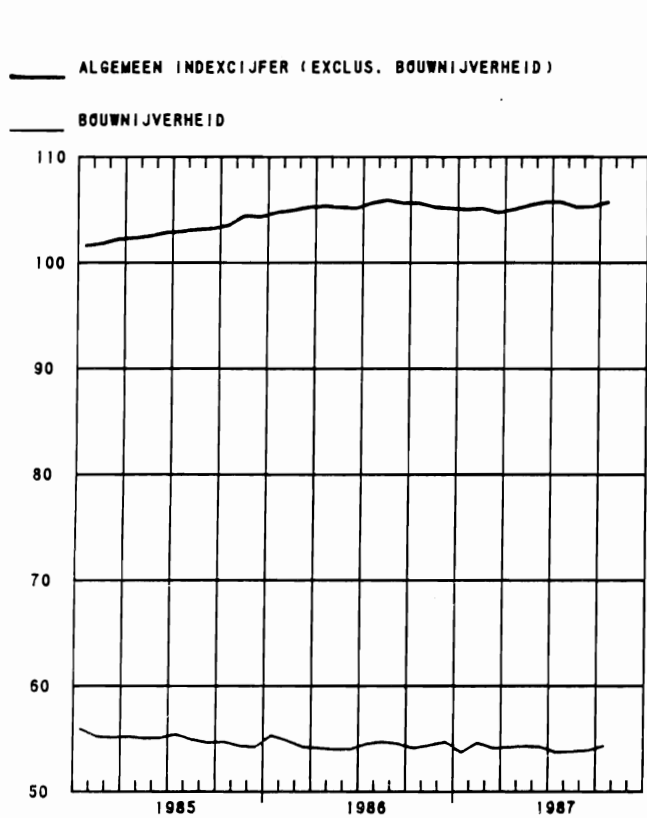
INDEXCIJFERS PER BEDRIJFSTAK

	WINNING VAN STEEN- KOOI	VOEDINGS- NIJVER- HEID EN FABRICA- GE VAN DRANKEN	TEXTIEL- NIJVER- HEID	FABRICA- GE VAN KLEDING EN SCHOENEN EN DIVER- SE IN WEEFSELS GEMAAKTE ARTIK.	PAPIER- EN KARTON- NIJVER- HEID	HOUT- NIJVER- HEID	SCHEIKUN- DIGE NIJVER- HEID EN RUBBER- NIJVER- HEID	NIJVER- HEID DER NIET METAAL- HOUDENDE MINERA- LEN	BASIS- METAL- LURGIE	METAAL- VERWER- KENDE NIJVER- HEID	PRODUK- TIE VAN ELEKTRI- CITEIT
1981	95.5	103.8	97.2	96.8	101.4	98.1	101.1	87.6	94.8	96.9	96.0
1982	98.3	109.0	95.9	98.9	101.9	98.7	102.9	81.6	85.7	98.5	94.0
1983	92.1	110.7	103.3	98.1	105.1	96.3	107.3	77.4	87.6	101.4	98.0
1984	90.6	113.6	104.1	93.7	111.3	94.9	113.1	81.1	94.9	101.1	101.4
1985	84.1	116.8	104.9	92.9	113.5	96.6	117.7	74.6	94.4	106.3	106.9
1986	72.1	119.3	105.9	97.5	115.3	100.0	120.3	72.7	90.4	106.8	109.4
1985											
SEPTEMBER	87.7	115.7	104.3	91.8	113.8	94.6	116.3	75.2	94.7	104.6	104.1
OKTOBER	87.0	116.6	104.0	92.3	113.8	94.9	116.7	74.8	94.4	105.1	104.6
NOVEMBER	84.6	117.5	104.9	93.1	114.1	96.1	117.5	75.6	94.6	106.4	106.4
DECEMBER	84.1	116.8	104.9	92.9	113.5	96.6	117.7	74.6	94.4	106.3	106.9
1986											
JANUARI	83.2	117.7	105.3	93.6	113.9	97.1	118.2	75.5	95.0	106.5	107.0
FEBRUARI	82.3	118.0	105.5	93.9	114.0	97.5	118.5	74.4	95.4	106.7	108.8
MAART	81.5	118.0	106.0	94.4	113.7	97.9	118.6	73.9	95.2	107.1	110.5
APRIL	77.3	118.0	106.2	94.8	113.9	97.9	118.8	73.4	95.1	107.0	111.9
MEI	74.9	118.2	106.4	95.3	113.7	97.8	119.1	73.4	93.7	107.1	112.0
JUNI	74.6	118.3	106.3	95.7	113.7	98.0	119.3	72.8	93.3	106.9	111.8
JULI	74.3	119.1	106.2	96.3	114.3	99.3	119.6	73.1	93.3	107.4	112.2
AUGUSTUS	73.4	119.5	106.9	97.4	114.4	99.7	120.0	73.3	92.7	107.8	112.3
SEPTEMBER	72.5	119.7	106.9	98.0	114.0	99.7	119.7	72.6	92.0	107.6	111.9
OKTOBER	71.9	119.5	107.0	98.0	114.3	100.2	120.0	72.6	91.4	107.6	111.3
NOVEMBER	72.6	119.3	106.3	97.5	114.4	99.9	120.2	72.5	90.8	107.1	110.2
DECEMBER	72.1	119.3	105.9	97.5	115.3	100.0	120.3	72.7	90.4	106.8	109.4
1987											
JANUARI	71.3	119.8	105.4	97.2	115.9	100.1	119.9	71.9	89.6	106.9	110.5
FEBRUARI	70.8	120.3	105.0	96.8	117.3	100.8	120.0	72.7	89.0	107.2	110.0
MAART	66.2	120.0	104.3	95.6	117.5	100.9	119.9	72.4	88.6	106.7	109.6
APRIL	67.4	120.5	104.1	95.1	118.3	102.0	120.2	72.8	88.2	107.1	109.5
MEI	67.4	120.7	104.2	94.8	119.7	103.3	120.4	73.2	89.1	107.7	110.6
JUNI	66.5	121.0	104.1	94.3	120.1	104.0	120.4	74.2	89.1	108.1	110.7
JULI	65.6	121.0	103.1	93.5	120.4	104.0	120.9	74.9	89.5	108.1	111.3
AUGUSTUS	64.9	120.8	102.4	92.8	120.9	105.0	120.2	75.1	89.9	108.4	112.0
SEPTEMBER	63.3	121.4	102.8	92.5	121.5	105.7	120.2	75.9	89.8	106.3	113.0

(1) NIET GECENTREERD VOORTSCHRIFDEND GEMIDDELD OVER TWAALF MAANDEN.

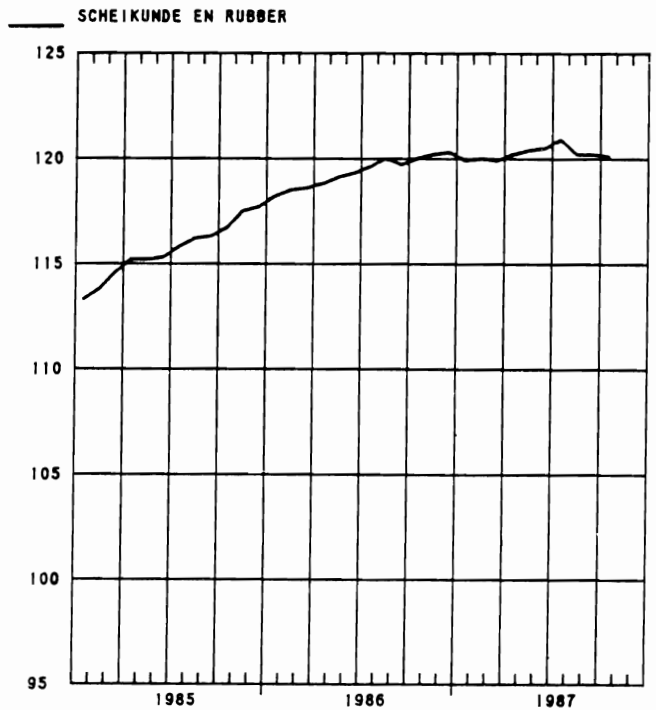
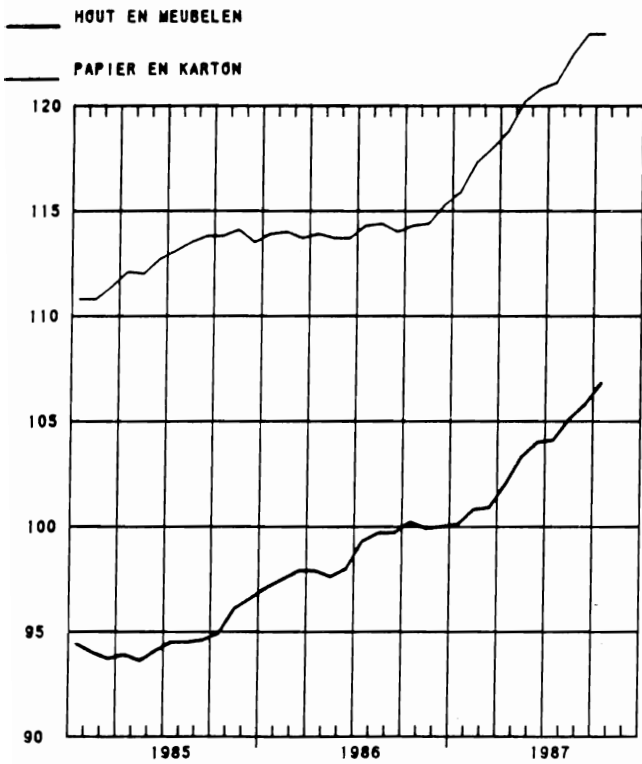
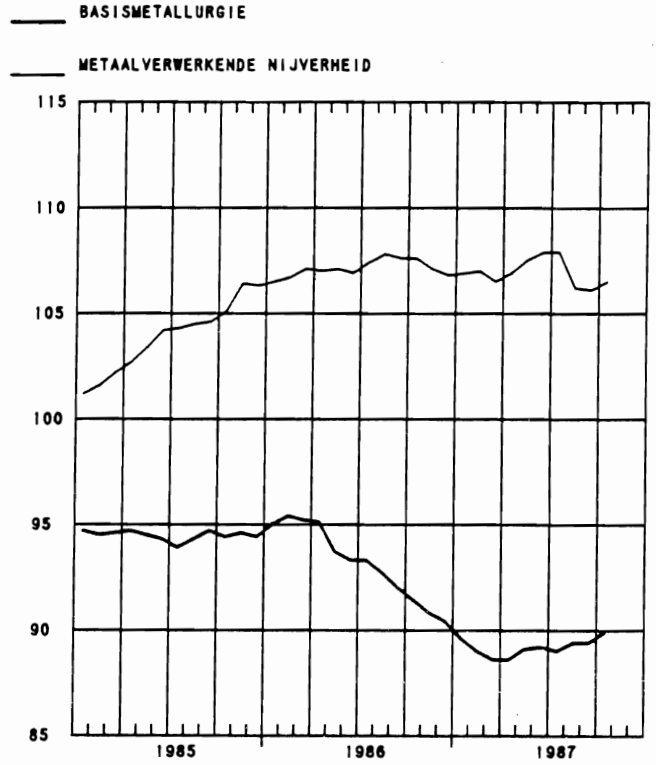
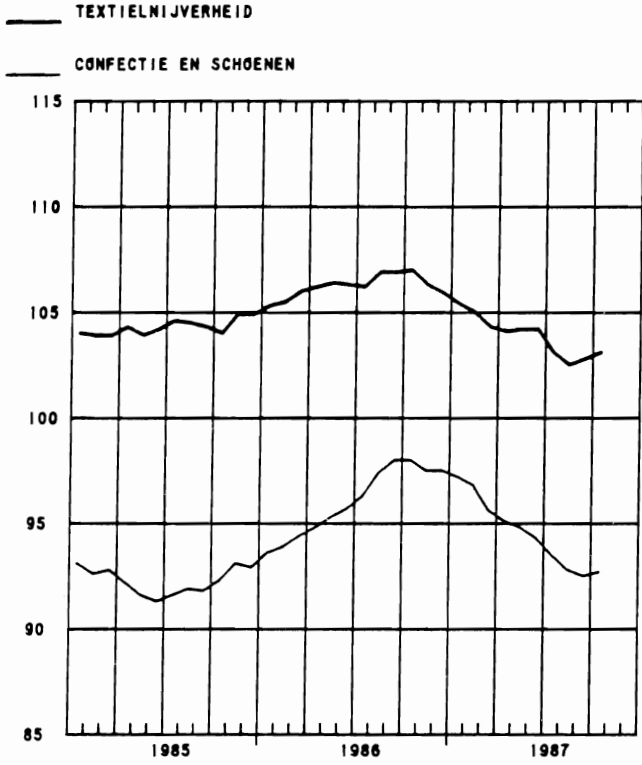
INDEXCIJFERS VAN DE INDUSTRIELE PRODUCTIE

GEMIDDELDE VAN DE LAATSTE 12 MAANDEN
1980=100



INDEXCIJFERS VAN DE INDUSTRIELE PRODUCTIE

GEMIDDELTE VAN DE LAATSTE 12 MAANDEN
1980=100



B. BRUTO INDEXCIJFERS

ALGEMENE INDEXCIJFERS EN INDEXCIJFERS NAAR DE BESTEMMING DER GOEDEREN

	ALGEMENE INDEXCIJFERS VAN DE INDUST.PRODUKTIE		INDEXCIJFERS NAAR DE BESTEMMING DER GOEDEREN					BOUWNIJVERHEID
	NIET INBE- GREPEN DE BOUWNIJVER- HEID	BOUWNIJVER- HEID INBE- GREPEN	GRONDSTOF- FEN EN IN- TERMEDIAIRE GOEDEREN	NIET DUUR- ZAME CON- SUMPTIEGOE- DEREN	DUURZAME CONSUMPTIE- GOEDEREN	INVESTERINGSGOEDEREN		
						EXCLUSIEF BOUW- NIJVERHEID	INCLUSIEF BOUW- NIJVERHEID	
1981	97.4	94.3	96.4	101.0	97.4	96.5	87.1	82.7
1982	97.5	93.5	94.5	104.5	100.2	98.5	85.4	79.5
1983	99.3	90.9	95.9	106.5	101.3	102.5	75.3	64.4
1984	102.0	90.4	100.0	109.2	99.6	101.9	69.0	57.1
1985	103.6	90.2	101.0	111.5	100.6	105.9	60.7	53.6
1986	104.6	91.1	101.3	113.3	104.7	106.3	67.3	54.2
1985								
SEPTEMBER	111.8	101.8	109.0	114.0	114.7	115.4	82.6	69.8
OKTOBER	118.4	108.3	114.9	129.3	116.6	119.9	88.2	75.2
NOVEMBER	107.9	92.4	105.8	115.4	102.6	112.0	66.3	51.8
DECEMBER	98.5	82.9	97.5	104.0	92.4	100.7	56.8	43.3
1986								
JANUARI	107.4	88.6	105.1	115.8	105.2	107.5	56.6	41.2
FEBRUARI	103.6	80.9	99.9	108.9	107.7	107.3	44.4	26.9
MAART	108.2	91.6	105.4	113.4	111.9	109.0	63.2	48.7
APRIL	112.0	100.8	109.1	118.6	112.9	113.3	79.7	67.2
MEI	98.6	88.2	96.2	108.2	95.2	100.6	69.2	57.8
JUNI	108.2	99.0	104.9	118.4	108.1	106.7	80.7	69.9
JULI	84.7	71.3	80.8	102.5	78.3	82.8	47.6	36.5
AUGUSTUS	96.6	87.6	92.4	106.9	95.3	100.4	71.0	60.0
SEPTEMBER	113.4	103.0	108.3	117.7	123.4	118.4	83.8	70.9
OKTOBER	117.4	105.6	112.4	127.3	121.9	120.4	83.8	70.4
NOVEMBER	104.1	91.0	101.8	113.3	98.9	106.5	67.9	54.8
DECEMBER	100.9	85.5	98.9	107.6	97.5	103.0	59.3	49.5
1987								
JANUARI	102.7	80.5	98.3	116.2	101.6	103.9	44.0	27.2
FEBRUARI	104.4	84.8	99.2	112.5	110.9	108.4	52.7	36.4
MAART	111.9	94.1	107.5	118.5	118.2	113.9	63.8	48.3
APRIL	110.5	98.9	108.0	119.9	111.6	112.1	77.3	64.6
MEI	103.8	92.2	101.4	111.9	100.0	104.3	70.8	58.9
JUNI	110.6	100.5	107.7	120.2	112.2	112.6	81.4	69.4
JULI	85.1	69.1	82.7	103.9	76.6	82.1	41.7	29.7
AUGUSTUS	93.9	87.0	93.6	105.1	94.6	83.6	70.8	63.8
SEPTEMBER	115.2	104.9	110.6	121.9	124.4	116.2	85.2	73.0
OKTOBER	118.6	107.2	114.0	126.0	120.5	120.5	85.8	72.6

INDEXCIJFERS PER BEDRIJFSTAK

	EXTRACTIEVE NIJVERHEID									KALK- STEEN EN NA- TUURLIJK CALCIUM- CARBO- NAAT
	ALGEMEEN INDEX- CIJFER	WINNING VAN STEEN- KOOL	ALGEMEEN INDEX- CIJFER	ANDERE EXTRACTIEVE INDUSTRIEEN					ZAND	
				GROEVEN						
				ALGEMEEN INDEX- CIJFER	PORFIER	HARD- STEEN	MARMER	ZAND- STEEN		
1981	93.6	95.3	88.3	86.4	90.2	85.9	74.8	88.6	85.8	92.4
1982	94.5	98.8	83.0	82.7	89.0	66.3	61.5	89.0	84.9	84.1
1983	88.9	92.1	79.7	82.8	73.7	60.8	91.1	85.7	88.1	74.8
1984	90.0	90.9	84.6	92.5	58.6	82.7	106.7	106.1	86.2	72.2
1985	84.2	83.8	81.6	87.0	60.4	65.8	104.8	81.2	86.2	72.6
1986	75.3	71.8	80.3	83.0	58.5	53.0	140.5	85.9	85.5	75.2
1985										
SEPTEMBER	98.3	88.3	112.3	130.1	89.2	108.8	114.6	121.4	113.7	86.1
OKTOBER	106.2	97.1	118.4	131.7	96.4	104.9	112.4	120.4	111.2	98.1
NOVEMBER	77.9	73.1	83.3	89.6	65.8	71.9	92.5	65.7	86.2	73.1
DECEMBER	70.9	71.7	66.6	67.5	46.4	50.6	102.6	50.1	66.3	64.0
1986										
JANUARI	75.7	85.9	49.2	44.7	23.0	24.7	79.9	22.7	61.1	55.4
FEBRUARI	69.5	82.3	37.0	28.5	12.0	15.7	70.0	8.2	43.4	48.2
MAART	81.2	85.0	69.0	72.7	49.6	61.8	100.7	39.1	77.7	65.4
APRIL	63.5	47.7	97.3	104.9	73.6	74.9	111.5	116.4	99.3	87.6
MEI	64.3	54.6	83.8	89.6	67.5	47.6	172.2	111.0	93.3	74.1
JUNI	86.7	76.3	107.2	114.6	80.5	78.2	182.5	133.6	111.9	94.8
JULI	58.4	56.0	61.4	55.9	48.6	21.4	104.3	55.9	72.3	68.2
AUGUSTUS	68.2	56.6	92.0	99.5	68.1	62.0	165.7	103.9	102.1	80.4
SEPTEMBER	89.8	79.7	109.1	118.9	92.9	63.8	239.3	140.4	113.5	95.1
OKTOBER	96.2	89.9	106.7	114.1	85.1	70.5	203.8	129.0	112.9	94.8
NOVEMBER	80.8	79.9	79.6	86.0	58.6	52.3	159.9	109.9	84.0	69.1
DECEMBER	69.7	67.7	71.4	72.8	43.4	62.3	94.7	60.3	70.0	69.8
1987										
JANUARI	62.4	74.7	26.4	20.7	6.5	8.1	45.4	17.4	42.2	35.0
FEBRUARI	70.0	76.7	48.1	40.3	28.5	14.2	90.5	34.2	60.7	59.6
MAART	43.1	32.1	69.9	67.6	70.1	30.2	86.7	48.5	85.5	72.8
APRIL	72.1	59.9	100.5	106.0	87.0	60.3	105.8	110.0	117.0	90.7
MEI	68.4	55.3	99.4	106.9	75.3	65.5	131.2	124.7	111.2	86.6
JUNI	82.0	65.2	121.8	137.2	84.6	94.9	226.3	137.1	136.7	96.6
JULI	50.8	45.2	62.8	56.2	31.1	22.8	43.4	65.5	77.6	72.3
AUGUSTUS	64.2	49.4	99.6	107.6	71.7	70.7	174.9	109.1	114.7	86.1
SEPTEMBER	76.1	58.7	117.6	128.2	84.6	78.7	182.4	127.0	137.1	99.9
OKTOBER	74.3	55.6	114.4	122.0	82.2	80.1	193.7	125.9	124.5	104.5

	ALG. INDEX-CIJFER VAN DE FA-BRIEKS-NIJVERHEID	VOEDINGSNIJVERHEID EN BEREIDING VAN DRANKEN										
		ALGE-MEEN INDEX-CIJFER	VOEDINGSNIJVERHEID					BEREIDING VAN DRANKEN				TABAKS-NIJVERHEID
			ALGE-MEEN INDEX-CIJFER	JAM EN AANVER-WANTE PRODUK-TEN	MAALDE-RIJEN	SUIKER	PLANT-AARDIGE EN DIER-LIJKE OLIEN	MARGA-RINE	ALGE-MEEN INDEX-CIJFER	BROUWE-RIJEN	ALCOHOL-STOKE-RIJEN	
1981	97.5	104.1	105.4	108.9	114.0	115.2	141.2	94.7	100.3	100.9	87.4	102.5
1982	97.6	109.5	111.3	107.0	107.0	132.6	170.6	101.9	104.3	105.2	86.5	107.6
1983	99.6	110.6	113.0	106.7	93.8	95.7	169.2	100.2	103.8	104.2	96.0	108.3
1984	102.3	114.0	117.4	114.2	106.8	100.4	172.2	106.7	104.0	104.4	99.1	102.6
1985	104.1	116.1	121.0	103.9	113.1	104.5	184.8	108.5	101.1	101.1	107.1	104.3
1986	105.5	118.8	124.5	109.0	100.2	92.6	191.5	108.2	101.1	101.6	95.4	98.0
1985												
SEPTEMBER	112.1	116.9	124.2	80.4	133.2	36.2	187.7	117.6	94.7	94.7	99.5	110.4
OKTOBER	118.7	149.3	162.5	113.3	131.2	384.4	208.7	133.7	110.1	110.5	106.3	114.2
NOVEMBER	108.8	130.8	146.2	112.0	100.4	442.6	194.8	117.5	84.9	83.4	126.5	102.2
DECEMBER	99.3	110.2	122.7	93.0	111.1	239.8	199.6	114.0	73.2	71.8	110.6	84.1
1986												
JANUARI	108.4	113.4	116.4	82.5	108.0	17.8	224.9	113.7	103.9	103.9	111.2	110.1
FEBRUARI	104.7	103.6	108.7	114.1	108.0	13.2	198.3	110.2	88.3	87.0	123.2	98.4
MAART	108.9	108.2	113.3	88.1	99.4	15.4	214.7	104.4	92.8	92.7	100.9	99.9
APRIL	113.5	122.1	124.1	112.3	122.9	50.6	202.7	123.5	115.3	115.4	119.0	103.7
MEI	99.6	111.5	109.7	57.8	107.3	26.0	194.2	91.7	115.7	116.7	98.5	91.3
JUNI	108.7	122.7	122.9	116.1	94.4	24.2	176.9	103.3	121.0	122.2	98.3	120.9
JULI	85.9	113.4	110.6	131.7	75.7	19.4	112.9	83.7	120.6	122.9	70.0	58.0
AUGUSTUS	97.3	115.2	119.8	173.6	90.0	17.9	158.6	93.7	101.2	101.2	81.3	99.2
SEPTEMBER	114.1	124.1	135.0	86.8	122.0	35.4	195.1	124.9	91.5	91.8	89.6	111.3
OKTOBER	118.0	147.4	163.7	134.6	107.9	324.1	209.4	135.4	99.4	99.8	95.0	108.0
NOVEMBER	104.7	129.0	145.6	125.0	80.5	381.5	201.2	106.1	80.4	80.7	77.4	90.2
DECEMBER	101.8	114.9	124.6	85.7	85.5	185.1	208.3	108.3	83.7	84.0	81.4	86.2
1987												
JANUARI	103.9	115.1	116.9	76.7	102.2	27.7	240.7	121.0	108.3	110.9	56.4	92.2
FEBRUARI	105.5	108.8	116.0	117.4	116.1	23.8	212.2	121.8	86.8	88.2	62.7	96.0
MAART	114.1	113.9	117.5	125.9	115.4	24.7	241.1	127.4	102.4	102.8	99.5	105.4
APRIL	111.7	123.7	125.0	122.1	114.1	41.9	228.8	122.3	118.2	120.6	70.3	86.3
MEI	104.8	112.5	115.9	56.7	80.9	24.9	200.9	101.7	101.4	103.9	50.6	98.9
JUNI	111.5	126.2	130.0	106.6	86.0	23.6	181.9	116.4	113.8	116.1	69.4	119.8
JULI	86.1	113.9	111.9	173.5	82.5	13.9	169.3	83.3	117.9	120.6	63.8	53.0
AUGUSTUS	94.7	117.5	123.6	131.1	107.7	13.9	195.7	112.7	98.7	99.7	81.4	102.9
SEPTEMBER	116.4	131.8	-	-	-	34.6	-	-	105.9	107.2	82.6	108.8
OKTOBER	119.9	142.9	-	-	-	-	-	-	-	-	-	102.9

	TEXTIELNIJVERHEID									
	ALGEMEEN INDEX-CIJFER	SPINNERIJEN EN WEVERIJEN								
		ALGEMEEN INDEX-CIJFER	BEREIDING VAN TEXTIEL-VEZELS	ALGEMEEN INDEX-CIJFER	KATOEN		KAARD-WOL	KAMWOL	VLAS EN HENNEP	JUTE
					FIJN (1) SPINNERIJ	COCONS				
1981	97.1	98.4	79.8	92.4	87.2	76.6	104.0	91.4	87.2	98.4
1982	96.1	97.1	70.7	90.4	96.8	72.5	104.5	79.7	90.6	90.8
1983	103.4	106.7	76.8	101.5	97.6	73.4	123.2	93.5	99.0	107.0
1984	104.2	109.4	78.8	107.0	101.8	90.9	132.9	98.2	112.6	99.4
1985	104.0	109.1	84.3	105.9	105.9	133.4	130.0	96.6	95.8	95.8
1986	105.1	110.2	80.7	102.1	109.3	96.8	122.3	93.0	81.9	81.0
1985										
SEPTEMBER	113.9	119.4	94.8	113.4	105.8	152.1	143.5	109.4	91.8	104.4
OKTOBER	120.2	127.6	100.4	121.1	113.6	177.2	161.9	111.6	107.1	108.9
NOVEMBER	110.5	115.0	86.0	108.2	109.5	160.3	143.9	95.5	88.2	94.6
DECEMBER	94.9	101.3	74.2	96.7	105.3	108.9	127.6	80.5	79.0	84.6
1986										
JANUARI	114.9	122.0	94.2	117.5	119.2	135.7	158.9	104.8	88.8	104.5
FEBRUARI	111.1	116.6	80.5	113.4	115.7	126.5	149.9	104.9	83.8	87.8
MAART	114.8	120.4	86.3	113.0	122.3	93.4	142.4	103.7	74.1	87.9
APRIL	120.1	125.7	92.1	112.1	121.9	101.7	118.0	110.0	79.1	90.0
MEI	100.5	105.8	63.8	92.7	108.7	79.5	102.4	81.3	68.5	72.0
JUNI	113.7	117.5	93.0	107.8	112.9	112.6	126.4	98.6	95.6	89.0
JULI	66.8	71.2	29.7	57.2	82.5	24.8	42.1	39.3	61.1	49.0
AUGUSTUS	83.5	84.8	78.7	84.0	82.5	99.2	109.6	83.3	56.7	60.4
SEPTEMBER	118.7	122.2	93.9	114.2	115.7	116.9	133.1	109.0	98.7	91.8
OKTOBER	121.9	126.4	94.1	117.3	117.2	112.5	139.4	111.3	106.4	94.9
NOVEMBER	102.5	109.4	84.0	102.0	105.7	84.2	128.7	91.5	91.0	77.2
DECEMBER	94.4	100.9	77.3	94.1	107.2	75.2	116.5	78.9	78.8	67.0
1987										
JANUARI	103.8	111.0	89.3	107.4	117.2	103.9	130.2	90.7	98.2	89.9
FEBRUARI	107.5	113.4	89.7	106.6	115.0	104.4	137.0	91.7	89.6	81.6
MAART	117.3	123.3	85.2	115.1	129.7	95.4	150.2	93.7	98.1	84.0
APRIL	111.7	117.0	91.5	111.4	126.9	100.1	137.8	96.1	80.1	88.5
MEI	101.8	107.3	91.0	101.5	121.9	94.2	113.9	89.8	73.1	66.9
JUNI	112.8	119.1	108.9	114.7	125.8	49.9	143.0	100.1	92.1	91.4
JULI	54.0	-	35.0	52.3	83.0	37.3	42.6	30.0	54.2	39.7
AUGUSTUS	79.5	-	94.7	-	83.0	-	114.1	76.7	49.6	62.8
SEPTEMBER	123.2	-	104.3	-	134.3	-	146.8	104.7	92.0	83.8
OKTOBER	120.8	-	106.8	-	141.7	-	-	-	95.0	-

	TEXTIELNIJVERHEID (VERVOLG)								
	SPINNERIJEN EN WEVERIJEN (VERVOLG)						BREI- GOED- NIJVER- HEID	HARDEVE- ZELSSPIN- NERIJ EN TOUWSLA- GERIJ	FABRICAGE VAN ARTIKELEN NIET ELDERS GENGEMD
	WEVERIJEN								
	ALGEMEEN INDEX- CIJFER	WEEFSELS VAN KATOEN	WEEFSELS VAN VLAS	WEEFSELS VAN WOL	WEEFSELS VAN CHEMISCHE VEZELS	WEEFSELS VAN JUTE			
1981	103.0	93.5	93.6	99.6	110.3	85.0	90.7	100.0	108.9
1982	100.9	104.7	94.2	93.4	101.8	93.1	91.1	91.3	110.9
1983	110.6	101.2	101.5	100.7	118.1	92.5	90.7	73.6	108.1
1984	111.7	100.9	115.8	106.7	122.1	100.7	83.2	84.1	111.0
1985	111.3	104.4	108.7	100.1	121.6	92.9	83.3	87.3	104.8
1986	116.1	108.1	101.3	100.0	127.7	41.4	85.5	64.7	122.6
1985									
SEPTEMBER	122.6	111.2	108.0	105.5	138.3	110.6	93.0	73.5	118.4
OKTOBER	130.8	120.3	114.6	117.4	145.1	116.9	91.4	90.2	130.0
NOVEMBER	119.0	114.4	101.3	109.2	129.7	83.9	93.0	83.1	96.7
DECEMBER	105.4	101.2	80.0	97.0	115.6	67.8	70.7	79.3	81.5
1986									
JANUARI	126.0	117.3	101.5	101.5	142.4	37.2	87.3	76.0	124.8
FEBRUARI	120.0	113.5	88.9	101.9	131.4	42.2	88.0	79.2	136.0
MAART	126.1	116.2	95.0	113.0	135.8	60.0	91.2	94.9	135.6
APRIL	134.7	125.0	105.8	118.2	147.0	54.0	97.6	80.2	142.1
MEI	115.2	109.2	92.9	97.1	127.9	43.0	79.3	61.5	118.2
JUNI	124.1	114.1	105.1	103.5	137.9	52.5	97.7	74.4	143.3
JULI	81.9	64.7	51.7	84.2	89.3	28.3	48.6	31.0	106.7
AUGUSTUS	85.0	90.4	107.8	56.9	96.3	37.5	80.2	50.9	60.6
SEPTEMBER	126.9	113.3	122.4	114.1	139.8	41.0	105.8	56.9	138.3
OKTOBER	132.3	119.2	138.5	121.6	144.0	34.0	103.7	71.2	149.4
NOVEMBER	114.9	106.4	107.4	101.1	128.4	29.7	76.1	55.6	117.1
DECEMBER	106.3	107.9	98.2	86.2	112.2	38.1	70.7	45.0	99.8
1987									
JANUARI	112.7	113.0	106.5	84.2	125.8	24.0	77.8	53.8	107.4
FEBRUARI	117.7	112.5	111.6	89.3	130.4	39.4	86.5	45.4	132.8
MAART	128.6	125.2	93.2	110.5	141.7	60.2	95.8	47.7	142.0
APRIL	120.2	120.6	100.9	101.2	132.9	34.4	92.0	51.4	154.4
MEI	110.5	109.5	83.8	92.4	120.5	41.8	81.5	40.8	147.1
JUNI	120.2	113.1	103.1	98.6	138.3	12.9	89.6	42.1	158.6
JULI	73.7	53.8	39.0	69.4	81.7	26.2	44.2	39.5	111.7
AUGUSTUS	94.9	76.4	94.1	63.3	118.6	13.9	81.9	39.1	67.2
SEPTEMBER	130.6	109.5	96.2	105.2	150.3	31.8	106.2	46.3	139.6
OKTOBER	-	-	-	-	-	-	95.3	-	-

	VERVAARDIGING VAN KLEDINGSTUKKEN, CONFECTIE VAN DIVERSE ARTIKELEN EN WEEFSELS, FABRICAGE VAN SCHOENEN					HOUTNIJVER- HEID EN AANVERWANTE BEDRIJVEN	PAPIER- EN KARTONNIJVERHEID		
	ALGEMEEN INDEX- CIJFER	KLEDING- STUKKEN	ANDERE ARTIKELEN IN WEEFSELS	SCHOENEN EN PANTOFFELS	ALGEMEEN INDEX- CIJFER		PRODUKTIE	VERWERKING	
1981	96.8	97.5	86.2	89.3	97.9	101.3	103.9	99.3	
1982	99.2	99.5	90.2	99.6	99.2	102.1	102.1	102.3	
1983	98.4	98.4	92.5	100.7	96.5	105.2	102.1	107.9	
1984	93.8	94.4	78.3	93.6	94.9	111.4	107.8	114.6	
1985	92.2	92.6	87.5	86.0	95.7	112.7	107.2	117.6	
1986	97.0	96.7	110.1	79.7	99.6	114.7	105.6	123.6	
1985									
SEPTEMBER	115.9	117.7	96.0	98.3	108.9	125.8	121.4	129.6	
OKTOBER	109.0	109.0	100.4	112.1	116.2	127.9	113.8	139.7	
NOVEMBER	82.7	82.3	91.9	78.2	99.5	107.6	102.1	112.4	
DECEMBER	71.9	71.7	77.2	66.5	95.7	92.4	91.7	93.2	
1986									
JANUARI	97.7	96.6	109.7	111.6	93.1	115.3	102.5	128.1	
FEBRUARI	109.1	109.8	103.1	93.7	96.8	107.1	101.2	112.4	
MAART	117.3	118.0	116.6	94.6	100.3	117.2	104.1	130.1	
APRIL	102.5	102.5	109.8	87.3	107.7	126.9	111.4	142.3	
MEI	77.8	72.9	170.3	71.1	88.6	107.9	99.7	115.6	
JUNI	94.5	94.4	102.4	82.1	116.8	132.2	115.3	149.1	
JULI	73.5	75.2	59.8	40.9	75.7	92.2	95.3	88.2	
AUGUSTUS	101.1	102.4	95.2	70.9	81.0	104.9	88.4	121.5	
SEPTEMBER	128.9	130.8	116.4	89.7	114.6	126.1	115.8	136.1	
OKTOBER	108.6	108.2	124.1	93.4	121.9	131.6	118.7	144.3	
NOVEMBER	77.1	75.9	105.0	61.4	96.7	108.6	105.9	110.5	
DECEMBER	76.2	74.8	108.9	59.7	101.4	108.0	109.8	105.0	
1987									
JANUARI	88.9	88.2	105.6	80.5	90.8	118.4	122.2	112.6	
FEBRUARI	105.0	105.6	104.4	78.0	104.4	121.9	120.6	122.0	
MAART	114.1	114.8	115.4	83.4	112.2	135.9	136.8	133.2	
APRIL	92.1	90.4	134.0	74.5	115.6	131.4	126.3	135.7	
MEI	74.4	73.0	103.3	69.1	102.6	124.9	125.1	123.0	
JUNI	88.1	86.5	121.3	79.4	125.5	138.8	128.0	149.3	
JULI	64.2	65.2	64.5	29.9	75.9	95.8	105.9	82.9	
AUGUSTUS	96.9	97.5	95.8	74.2	96.9	124.6	128.7	118.3	
SEPTEMBER	125.1	-	-	82.0	123.5	138.2	133.8	141.5	
OKTOBER	107.0	-	-	-	129.2	126.8	-	-	

	LEDERINDUSTRIE			SCHEIKUNDIGE NIJVERHEID EN RUBBERNIJVERHEID						
	ALGEMEEN INDEX- CIJFER	ZWAAR LEDER	LICHT LEDER	ALGEMEEN INDEX- CIJFER	SCHEIKUNDIGE NIJVERHEID					RUBBER- NIJVER- HEID
					ALGEMEEN INDEX- CIJFER	BASIS- CHEMIE	PLASTIEK VERWER- KING	ZEEP	STIKSTOF	
1981	109.0	99.8	110.4	101.0	101.7	100.1	103.3	106.1	112.8	90.1
1982	119.1	90.7	123.9	103.2	104.2	100.7	112.3	113.9	102.9	84.2
1983	119.1	83.6	125.6	107.2	108.7	106.3	119.5	115.2	100.2	82.3
1984	124.3	96.5	127.6	113.3	114.7	113.6	123.7	111.7	101.3	90.3
1985	117.6	94.2	119.7	117.0	118.5	116.0	135.1	110.6	89.7	94.1
1986	95.8	84.7	95.6	119.8	121.9	117.7	142.3	110.3	79.4	87.0
1985										
SEPTEMBER	115.0	96.2	115.7	121.5	122.5	115.9	149.3	115.5	97.1	104.6
OKTOBER	125.5	124.0	119.8	130.1	130.3	123.9	152.6	133.3	114.3	126.9
NOVEMBER	108.5	94.7	107.8	117.0	118.4	114.6	137.8	111.8	95.1	94.6
DECEMBER	96.0	81.3	96.2	109.0	110.3	113.3	114.4	92.5	99.6	86.9
1986										
JANUARI	121.2	78.2	128.1	125.0	126.1	122.1	140.9	120.1	97.7	107.6
FEBRUARI	99.1	91.2	98.0	119.7	121.1	117.7	135.9	112.7	93.1	98.4
MAART	96.0	102.2	91.5	124.8	126.7	123.9	143.2	109.3	98.4	96.9
APRIL	111.0	107.3	108.4	130.2	131.4	125.7	156.0	116.7	93.5	111.8
MEI	99.8	87.6	99.7	117.6	119.7	116.6	137.9	106.8	61.6	85.9
JUNI	131.0	106.6	133.0	124.7	126.6	118.0	159.0	119.9	64.8	97.3
JULI	24.9	5.8	28.8	97.6	101.6	105.1	107.3	81.2	48.1	36.8
AUGUSTUS	72.7	51.2	75.7	108.1	110.3	107.8	125.0	110.0	65.6	74.2
SEPTEMBER	103.8	93.1	103.3	122.7	124.9	112.1	163.6	125.8	70.9	90.5
OKTOBER	102.3	104.1	98.6	133.4	134.9	126.4	168.3	120.0	84.1	110.5
NOVEMBER	82.9	71.5	83.1	118.8	121.6	119.0	140.2	102.2	83.2	74.9
DECEMBER	106.1	117.2	99.9	115.0	117.9	117.7	130.4	97.8	92.3	71.7
1987										
JANUARI	76.0	68.8	75.6	115.7	118.0	108.8	150.4	108.3	88.1	80.2
FEBRUARI	77.2	100.8	69.9	120.5	123.1	109.6	158.4	139.0	86.3	80.3
MAART	85.1	109.4	77.5	133.0	135.8	125.8	170.9	134.1	76.9	89.6
APRIL	99.8	106.6	95.6	129.6	133.0	123.1	170.0	124.7	80.7	79.8
MEI	107.6	87.3	109.1	119.4	122.8	112.4	157.0	124.0	59.6	70.7
JUNI	106.5	108.0	103.3	125.3	128.0	110.8	176.2	141.1	77.9	84.5
JULI	34.5	35.7	33.3	102.5	106.3	100.5	122.4	113.9	84.2	48.4
AUGUSTUS	70.8	76.5	67.6	103.3	-	104.0	142.4	-	78.4	62.9
SEPTEMBER	88.5	124.6	78.2	122.9	-	110.9	179.4	-	45.3	95.4
OKTOBER	89.6	122.9	79.9	128.1	-	-	-	-	-	-

	AFGELEIDE BEDRIJVEN V. DE STEEN KOOL- EN PETROLEUMNIJVERHEID			NIJVERHEID VAN NIET METAALHOUDENDE MINERALEN							
	ALGEMEEN INDEX- CIJFER	PETROLEUM RAFFINA- DERIJEN	STEENKOOL AGGLO- MERATEN	ALGEMEEN INDEX- CIJFER	KLEI	GLAS			CEMENT	KERA- MISCHE PRO- DUKTEN	KALK, DO- LOMIET PLEISTER AGGLOME- RATEN, ENZ.
						ALGEMEEN INDEX- CIJFER	VLAK- GLAS	HOL- GLAS			
1981	87.1	87.0	66.4	87.4	64.5	90.9	86.0	95.7	89.4	88.7	84.2
1982	74.7	73.9	60.9	81.7	52.1	86.5	80.2	92.9	84.5	88.5	73.5
1983	63.4	62.1	55.5	77.5	52.5	83.7	79.3	87.9	76.5	82.9	79.6
1984	70.9	58.6	-	81.1	57.5	91.1	93.1	91.1	76.3	84.8	91.9
1985	65.6	50.9	-	73.5	59.1	72.2	97.1	58.3	74.0	79.4	91.3
1986	80.8	72.7	-	72.3	63.9	71.3	98.7	56.1	77.0	53.4	100.1
1985											
SEPTEMBER	70.6	57.1	-	86.0	70.2	72.7	109.9	51.7	99.3	77.6	99.6
OKTOBER	72.0	57.4	-	85.9	76.1	69.2	101.5	51.0	94.5	101.8	102.6
NOVEMBER	71.9	58.1	-	79.7	64.8	63.3	97.9	43.5	76.5	83.2	93.3
DECEMBER	72.9	58.0	-	62.9	65.6	65.0	99.2	45.5	55.5	77.1	78.0
1986											
JANUARI	79.4	66.0	-	59.8	52.6	61.8	92.6	45.0	55.7	55.9	108.9
FEBRUARI	77.3	65.9	-	44.0	45.6	55.0	79.8	41.4	27.0	51.6	83.3
MAART	82.1	69.1	-	67.7	46.6	72.0	100.3	56.4	66.9	55.1	96.9
APRIL	86.7	74.6	-	81.1	70.8	75.7	104.3	59.8	90.8	61.3	110.2
MEI	83.0	75.3	-	78.6	69.1	74.9	98.8	61.4	90.6	46.2	94.3
JUNI	76.6	71.2	-	79.6	69.0	68.8	93.8	54.9	97.4	53.3	98.5
JULI	86.1	82.2	-	64.8	65.4	63.2	77.4	54.9	68.0	47.4	101.0
AUGUSTUS	84.6	78.6	-	79.1	67.4	70.0	100.9	53.1	95.0	49.1	109.7
SEPTEMBER	79.8	72.3	-	81.2	72.0	73.8	108.7	54.7	94.6	55.4	107.4
OKTOBER	70.1	62.2	-	86.0	77.8	81.1	112.2	63.8	95.8	63.9	109.9
NOVEMBER	80.4	75.8	-	77.8	66.8	81.5	116.6	62.1	80.2	52.3	96.6
DECEMBER	82.5	78.6	-	68.0	63.5	77.1	98.0	65.3	61.6	49.7	91.7
1987											
JANUARI	91.3	87.2	-	49.0	30.6	78.3	107.0	62.3	21.0	34.1	75.8
FEBRUARI	76.0	69.6	-	53.3	29.9	68.1	93.7	53.8	42.5	35.8	84.3
MAART	82.4	71.3	-	68.9	58.9	79.9	120.7	57.9	64.2	39.2	104.0
APRIL	82.6	75.0	-	82.6	70.4	80.9	110.6	64.4	98.1	39.3	103.4
MEI	71.5	62.8	-	82.6	70.6	84.9	108.5	71.3	94.0	39.4	97.6
JUNI	77.2	68.0	-	85.0	75.6	86.4	114.3	70.6	95.3	44.0	106.8
JULI	83.3	80.0	-	65.6	63.6	67.2	86.5	56.1	75.3	29.3	72.3
AUGUSTUS	79.8	69.5	-	76.9	71.8	81.4	125.4	57.8	84.5	32.1	104.8
SEPTEMBER	82.9	73.1	-	91.9	79.2	81.5	116.8	62.2	101.9	42.1	109.7
OKTOBER	87.4	78.1	-	92.4	77.5	85.4	126.7	63.0	98.2	41.4	120.3
NOVEMBER	-	-	-	-	-	-	-	-	83.4	-	104.6

	BASIS - METAALNIJVERHEID								
	ALGEMEEN INDEX- CIJFER	IJZER- EN STAALNIJVERHEID				VORMSTAALGIETERIJEN, IJZERGIE-TERIJEN, DRAAD EN METAALTREKKERIJEN, KOUWALSERIJEN			
		ALGEMEEN INDEXCIJ- FER	GIET- IJZER	RUW STAAL	AFGEWERKTE PRODUKTEN	ALGEMEEN INDEXCIJ- FER	VORMSTAAL- GIETE- RIJEN	IJZERGIE- TERIJEN	DRAAD- EN METAALTREK- KOUWAL- SERIJ
1981	95.8	97.5	99.5	105.9	91.1	96.2	96.6	88.4	98.7
1982	85.8	78.7	79.7	80.2	76.1	95.9	102.1	86.8	97.2
1983	87.7	82.3	81.8	81.6	81.5	95.9	98.2	79.0	100.2
1984	95.2	92.4	91.3	90.9	92.6	99.3	96.7	78.1	106.2
1985	93.9	89.0	88.7	86.0	89.8	98.9	87.6	82.7	106.4
1986	90.0	81.9	81.9	78.6	82.9	93.4	82.5	81.0	99.6
1985									
SEPTEMBER	101.7	96.0	90.1	86.9	106.4	109.7	101.2	98.2	114.6
OKTOBER	101.5	91.3	90.9	87.6	92.5	114.9	104.8	99.5	121.6
NOVEMBER	96.2	92.1	92.8	89.1	92.2	101.3	95.8	84.0	107.6
DECEMBER	88.1	83.1	87.2	81.5	78.9	95.1	93.2	77.9	100.5
1986									
JANUARI	101.4	87.3	85.5	83.0	90.2	107.9	99.7	87.8	115.4
FEBRUARI	95.1	85.0	82.7	80.7	88.3	102.2	96.2	85.3	108.1
MAART	95.2	90.4	90.0	86.5	91.9	102.2	96.4	89.9	106.7
APRIL	100.4	89.4	86.1	84.7	93.7	108.0	95.7	90.1	116.3
MEI	82.0	69.4	69.9	67.0	69.6	90.4	74.0	80.6	97.7
JUNI	94.5	84.2	81.2	76.1	90.7	91.7	79.7	79.5	98.3
JULI	67.6	73.2	77.3	72.0	70.0	70.0	50.6	52.3	80.8
AUGUSTUS	78.6	77.2	87.5	81.9	65.1	81.9	78.3	76.7	83.8
SEPTEMBER	96.6	88.2	84.5	80.2	94.9	97.7	83.7	94.9	102.3
OKTOBER	94.2	86.9	81.9	77.4	95.7	100.0	84.7	91.5	106.6
NOVEMBER	87.3	78.1	78.7	79.6	75.4	84.8	76.4	73.8	89.9
DECEMBER	86.9	73.2	77.3	73.6	68.9	83.2	75.7	69.0	89.0
1987									
JANUARI	89.5	65.8	58.5	56.8	76.6	93.2	81.7	70.9	102.4
FEBRUARI	88.2	61.3	58.5	56.8	65.7	94.7	78.3	82.0	102.7
MAART	96.4	90.6	88.0	82.1	97.1	99.2	77.4	88.0	108.5
APRIL	96.0	87.8	86.2	80.9	92.4	99.7	76.6	81.9	111.2
MEI	87.8	87.2	91.1	85.4	84.2	84.1	68.5	83.0	88.7
JUNI	95.8	89.4	86.7	82.6	94.8	81.4	73.8	78.7	84.0
JULI	66.1	70.8	74.5	68.2	68.7	51.6	48.1	50.5	52.6
AUGUSTUS	84.6	88.0	89.4	82.8	-	67.0	52.3	76.2	68.4
SEPTEMBER	96.0	83.1	83.5	74.5	-	96.9	72.7	92.1	105.3
OKTOBER	99.3	92.7	92.5	89.3	-	91.6	71.4	93.9	96.7

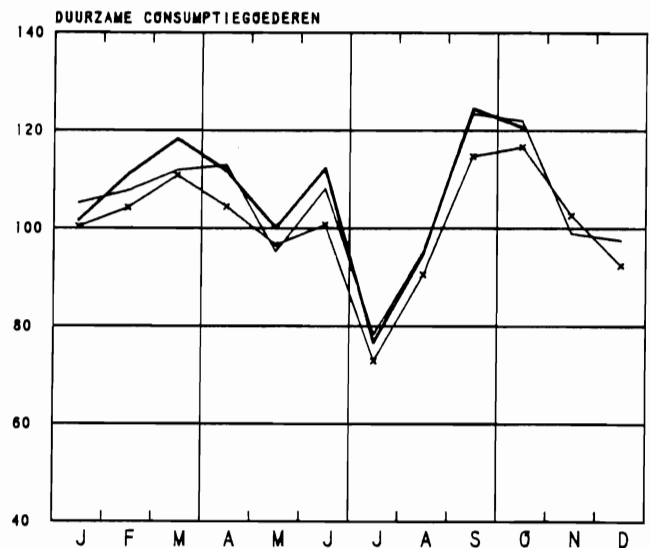
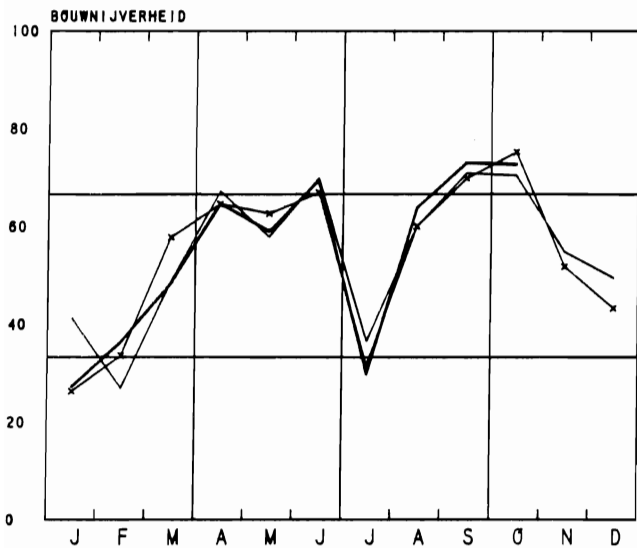
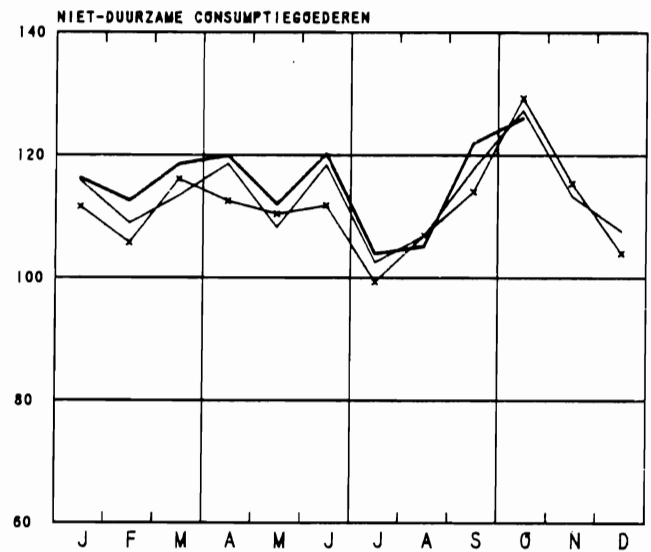
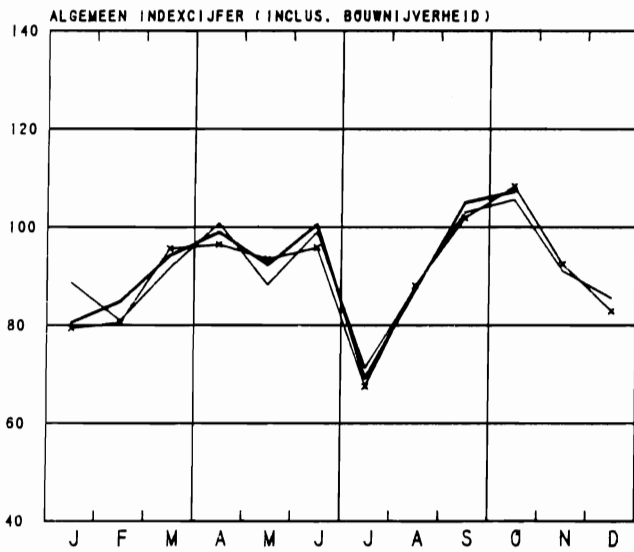
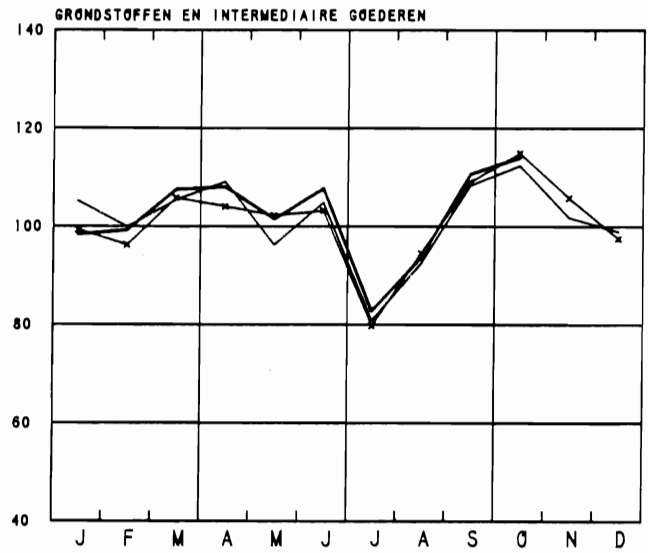
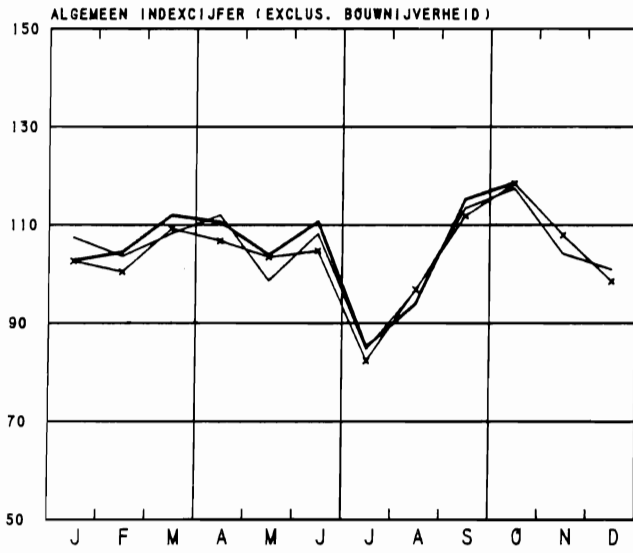
	BASIS-METAALNIJVERHEID (VERVOLG)							
	ALGEMEEN INDEX- CIJFER	NIJVERHEID VAN DE NON-FERRO METALEN					HALF- PRODUKTEN	COKES- FABRIEKEN AFHANK- LIJK VAN DE METAAL- INDUSTRIE
		ALGEMEEN INDEXCIJFER	KOPER	ZINK	LOOD	TIN		
1981	89.4	86.3	83.0	100.5	85.9	49.6	92.8	99.4
1982	94.5	93.3	95.3	96.6	77.8	43.7	95.7	86.2
1983	92.7	89.4	82.0	110.6	104.7	43.9	96.2	84.8
1984	95.9	89.3	81.3	114.4	99.7	47.7	103.0	87.7
1985	99.8	92.6	86.6	116.1	89.2	45.6	107.6	84.8
1986	98.0	91.9	87.0	115.8	76.7	53.7	103.8	76.4
1985								
SEPTEMBER	107.6	103.1	94.5	125.4	99.2	70.3	111.8	83.7
OKTOBER	114.6	107.6	102.4	129.0	99.2	47.7	123.3	86.6
NOVEMBER	99.8	92.0	87.3	110.4	93.8	34.4	108.5	83.3
DECEMBER	92.2	88.0	79.2	123.7	115.1	29.2	95.4	86.4
1986								
JANUARI	109.9	102.5	94.0	132.5	107.6	48.5	117.1	86.2
FEBRUARI	104.2	95.1	89.9	114.2	91.4	52.9	113.0	76.3
MAART	101.7	94.2	90.9	110.1	79.1	85.5	108.2	82.8
APRIL	111.5	106.0	105.8	115.2	73.9	59.9	117.8	76.2
MEI	88.0	84.2	78.0	117.1	65.6	44.6	91.6	69.2
JUNI	109.9	103.5	98.4	124.0	96.2	45.1	119.7	67.4
JULI	66.0	60.2	55.8	103.9	9.5	55.1	72.3	77.0
AUGUSTUS	81.2	70.5	62.3	107.2	64.4	49.2	90.6	77.8
SEPTEMBER	107.8	97.0	93.9	114.7	76.6	75.5	118.7	77.3
OKTOBER	103.2	94.4	92.8	118.7	46.9	45.8	106.8	75.8
NOVEMBER	97.8	97.8	93.1	113.2	96.1	40.9	96.5	72.8
DECEMBER	96.2	97.4	89.5	118.9	113.3	41.1	93.8	77.6
1987								
JANUARI	98.5	95.9	87.3	120.0	103.6	61.1	100.4	75.9
FEBRUARI	98.2	90.9	86.8	104.3	86.4	60.8	104.3	70.2
MAART	106.1	98.1	94.6	122.9	69.7	66.7	113.5	79.2
APRIL	106.4	101.4	98.4	121.1	76.2	59.2	111.1	76.6
MEI	96.5	92.3	84.5	131.8	74.0	55.1	101.7	77.3
JUNI	112.7	110.9	105.1	138.3	94.0	63.9	117.0	76.0
JULI	68.4	65.2	59.4	97.2	47.2	14.7	73.2	79.4
AUGUSTUS	90.8	78.9	68.2	128.4	70.0	88.9	96.9	-
SEPTEMBER	125.8	-	-	-	-	-	-	-
OKTOBER	121.4	-	-	-	-	-	-	-

	METAALVERWERKENDE NIJVERHEID													
	ALGEMEEN-INDEX-CIJFER	PRODUKTIE VAN WERKEN UIT METAAL, MET UITZONDERING VAN MACHINES EN TRANSPORTMATERIEEL						CONSTRUCTIE VAN MACHINES MET UITZONDERING VAN ELEKTRISCHE MACHINES						
		ALGEMEEN-INDEX-CIJFER	SMEED-, STAMP- EN DIEP DRIJFWERK	PLAAT-BEWERKING ENZ.	TOEBEHOREN VAN BOUWBEDRIJF	BRUGGEN, VAKWERKEN, ENZ.	WAPENS EN MUNITIONEN	ALGEMEEN-INDEX-CIJFER	DRIJFKRACHTMACHINES, ENZ.	WERKTUIGMACHINES, ENZ.	DIV. MECHANIEKCONSTR.	HEF-, WEEG-, TOEST., ENZ.	TOEST. V. DIV. INDUSTRIEEN	TEXTIELMACHINES EN TOEBEHOREN
1981	96.7	94.5	94.3	97.7	90.1	93.2	102.1	96.8	95.3	96.7	104.8	99.0	92.3	97.7
1982	98.7	94.8	97.4	102.7	85.3	95.0	102.8	91.7	88.4	94.6	105.7	91.9	85.5	91.7
1983	101.3	95.9	91.2	108.3	84.4	82.2	131.3	90.9	87.2	92.6	104.2	82.4	91.3	88.9
1984	101.3	97.1	92.8	111.1	85.4	79.2	141.4	101.1	99.3	101.1	112.2	92.5	99.3	107.6
1985	105.4	99.0	103.6	116.0	89.2	88.5	98.0	108.6	100.3	116.4	127.6	101.6	102.5	113.2
1986	106.1	94.7	101.6	115.9	88.6	79.7	88.1	104.4	96.1	124.9	125.4	94.2	91.7	119.5
1985														
SEPTEMBER	115.5	110.1	118.6	125.0	103.2	98.4	97.7	114.2	103.3	127.9	142.7	103.2	105.3	117.6
OKTOBER	119.5	112.0	117.6	129.2	102.2	103.0	99.5	119.1	106.3	133.4	147.9	106.5	112.2	123.0
NOVEMBER	111.1	103.4	104.8	123.4	93.5	95.8	87.1	112.8	100.8	125.5	132.5	103.4	108.7	116.7
DECEMBER	101.2	97.3	102.0	119.3	87.2	88.2	81.2	105.9	92.2	117.3	125.0	100.6	99.8	113.1
1986														
JANUARI	109.2	99.8	110.3	129.2	90.4	86.0	83.1	109.1	100.4	124.4	130.9	97.6	101.1	118.4
FEBRUARI	108.5	96.3	109.3	124.6	86.3	83.3	80.2	107.7	95.7	125.0	130.7	96.7	98.5	123.0
MAART	109.9	99.1	112.6	129.3	88.3	82.8	87.6	111.5	98.3	122.2	136.9	99.1	104.9	129.6
APRIL	113.1	98.5	114.5	126.1	88.5	85.3	81.9	111.6	100.8	122.7	138.8	101.5	101.1	126.2
MEI	100.1	90.3	103.4	113.9	80.9	81.0	72.8	100.7	90.6	111.6	125.7	91.6	89.8	115.8
JUNI	105.8	95.5	104.4	118.8	89.7	85.3	74.1	107.6	99.8	125.6	124.8	94.7	98.7	128.3
JULI	81.9	72.7	69.2	94.2	70.6	64.3	51.6	83.1	73.0	89.9	93.5	82.4	79.2	89.1
AUGUSTUS	98.8	90.6	94.7	108.3	87.6	77.0	80.6	96.7	89.9	124.2	119.6	90.1	75.9	115.0
SEPTEMBER	118.4	105.1	111.1	118.2	100.9	84.4	115.8	111.7	102.5	151.0	138.1	96.0	92.8	130.5
OKTOBER	120.4	105.0	109.5	115.7	100.9	82.5	123.7	111.0	105.2	142.1	136.3	96.6	92.0	129.4
NOVEMBER	105.3	93.2	92.6	106.7	90.0	73.0	105.0	100.6	98.0	131.8	116.9	90.5	82.7	114.9
DECEMBER	102.9	90.7	88.0	104.5	88.0	71.2	101.3	100.9	98.1	128.4	113.9	93.0	85.0	115.0
1987														
JANUARI	105.0	91.7	93.4	115.2	90.8	71.0	85.9	100.5	100.6	129.4	118.3	91.8	86.1	114.8
FEBRUARI	109.2	93.2	94.0	120.0	91.2	76.0	78.9	102.2	102.1	131.5	122.4	98.7	92.3	119.4
MAART	114.8	99.8	98.8	128.3	96.0	77.9	95.7	109.6	102.4	138.4	128.4	90.4	98.0	137.1
APRIL	113.0	97.9	96.1	124.5	91.3	79.5	95.9	108.1	101.6	131.4	122.9	98.6	94.4	130.7
MEI	104.2	94.3	94.4	117.1	86.7	78.8	93.7	101.2	94.3	123.9	121.9	80.2	92.8	127.3
JUNI	109.9	98.4	93.0	123.7	95.1	78.3	95.3	106.1	107.7	133.6	120.5	92.0	91.1	118.9
JULI	80.1	72.3	62.5	86.4	76.9	59.0	60.4	80.1	78.4	94.3	77.0	77.5	77.2	84.9
AUGUSTUS	84.4	81.7	96.0	96.5	81.4	63.0	75.9	83.1	82.9	99.1	104.0	80.5	68.6	70.1
SEPTEMBER	116.7	103.5	103.2	112.1	105.5	81.6	111.9	112.8	110.4	141.4	118.8	102.4	98.1	143.5
OKTOBER	120.4	106.3	104.7	117.5	106.8	86.6	110.5	113.1	106.8	138.1	128.7	102.0	99.2	135.6

	METAALVERWERKENDE NIJVERHEID (VERVOLG)										PRODUKTIE VAN ELEKTRICITEIT	WATER-DISTRIBUTIE
	ELEKTRISCHE CONSTRUCTIE				CONSTRUCTIE VAN TRANSPORTMATERIEEL				MEET-, LABORATORIUMTOESTELLEN, ENZ.			
	ALGEMEEN-INDEX-CIJFER	ROTERENDE EN STATISCHE MACH.	APPAR. VOOR NIJ. EN HUISHOUD. GEBRUIK	ANDERE PRODUKTEN	ALGEMEEN-INDEX-CIJFER	SCHEEPSBOUW	MOTORVOERTUIGEN, RIJWIELEN, ENZ.	SPOOR- EN TRAMWEGMATERIEEL		VLIEGTUIGINDUSTRIE		
1981	92.7	99.1	101.1	93.3	102.6	87.2	103.8	126.0	109.1	103.9	94.4	99.7
1982	93.4	81.8	101.9	95.3	113.7	105.5	116.0	133.5	88.6	106.8	93.9	102.6
1983	96.3	76.7	101.6	99.2	121.5	142.2	120.4	135.6	77.7	119.3	97.8	104.0
1984	93.0	64.2	106.4	96.2	112.5	91.2	116.7	112.7	79.2	121.2	101.6	103.3
1985	94.3	78.4	108.1	96.2	119.8	92.0	126.2	94.3	89.0	122.2	106.2	109.7
1986	97.2	76.1	108.4	99.7	129.1	87.6	141.2	83.4	86.1	110.2	108.7	107.9
1985												
SEPTEMBER	103.0	82.3	124.5	105.1	134.3	109.8	142.1	95.0	90.6	124.1	102.4	128.7
OKTOBER	107.9	88.5	130.7	109.9	138.4	116.7	145.4	96.8	95.6	133.0	116.9	107.6
NOVEMBER	102.6	87.6	114.3	104.6	126.1	95.6	135.1	90.8	84.3	124.5	120.2	107.1
DECEMBER	93.4	77.7	100.0	95.6	109.0	58.8	121.1	75.7	78.3	110.7	119.2	102.5
1986												
JANUARI	94.6	67.8	99.7	97.7	131.3	63.9	148.3	91.6	83.2	123.9	125.0	106.6
FEBRUARI	97.5	82.6	110.7	99.4	131.2	57.0	149.8	88.5	81.4	122.9	122.0	103.3
MAART	98.4	68.3	115.9	101.2	130.8	56.9	148.7	90.1	85.6	118.3	122.0	112.2
APRIL	99.7	72.3	117.1	102.4	141.2	107.6	153.6	90.0	85.7	117.2	116.7	107.2
MEI	89.8	79.5	111.3	90.7	120.3	100.7	127.8	71.0	84.0	107.0	98.0	114.1
JUNI	94.4	93.6	111.7	94.9	127.5	105.5	134.8	80.5	92.6	118.4	102.2	108.3
JULI	72.9	62.5	85.5	74.2	100.8	87.4	108.7	51.6	61.1	77.6	92.3	113.4
AUGUSTUS	96.2	79.7	100.5	98.7	113.0	105.2	115.5	78.7	90.2	108.6	93.7	111.8
SEPTEMBER	110.8	80.3	120.7	114.3	147.7	98.5	162.3	91.9	97.2	113.6	102.3	113.3
OKTOBER	114.0	79.5	127.4	117.7	152.5	104.5	167.0	96.6	100.2	115.2	108.5	97.6
NOVEMBER	98.0	73.5	105.5	100.9	132.1	107.3	141.1	88.9	87.3	102.2	107.9	105.6
DECEMBER	100.8	74.6	99.6	104.4	121.2	55.9	136.5	80.2	84.6	97.0	115.1	100.0
1987												
JANUARI	98.9	63.0	93.4	103.5	129.4	51.6	148.0	91.5	89.3	104.2	132.8	108.3
FEBRUARI	104.3	69.9	106.4	108.5	137.9	58.1	159.3	95.4	83.3	100.3	116.3	108.4
MAART	102.5	66.4	110.2	106.5	148.3	90.8	163.5	99.2	99.3	100.6	126.6	112.6
APRIL	99.9	70.6	111.1	103.1	147.1	89.3	163.1	91.4	97.5	93.9	111.0	107.5
MEI	92.5	72.3	100.3	95.1	132.5	83.6	145.0	90.3	92.4	90.9	110.7	114.3
JUNI	105.8	-	-	-	133.9	91.8	144.9	88.4	97.0	107.3	103.0	105.3
JULI	68.9	-	-	-	106.0	90.5	113.8	55.5	68.7	69.7	99.2	110.1
AUGUSTUS	71.7	-	-	-	105.2	75.2	111.4	78.3	82.7	88.7	106.9	109.8
SEPTEMBER	101.7	-	-	-	152.3	104.2	168.6	81.4	94.9	100.0	114.5	95.8
OKTOBER	111.2	-	-	-	155.6	113.2	170.7	77.2	103.1	103.5	125.0	75.6

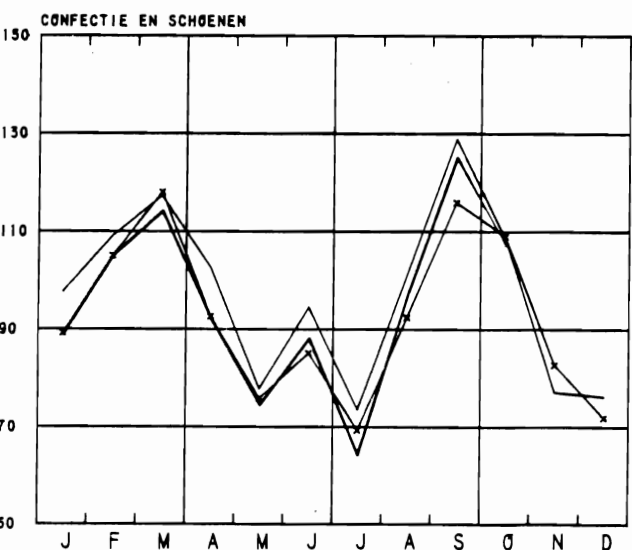
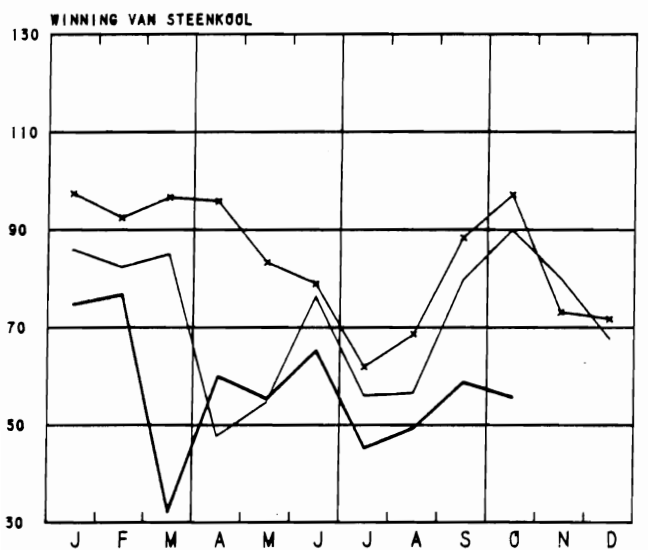
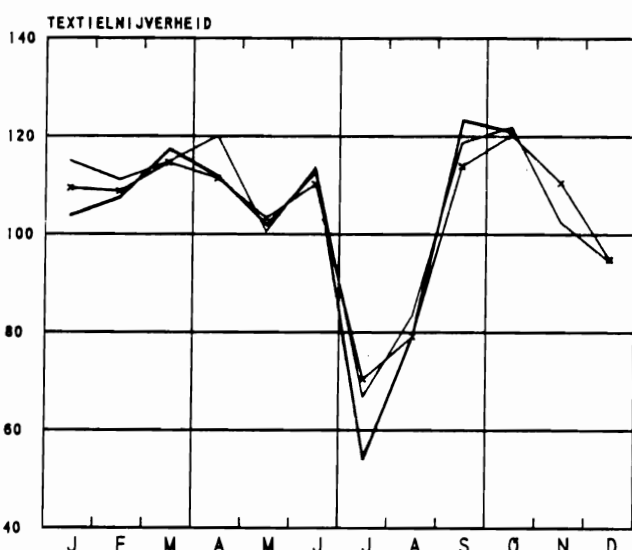
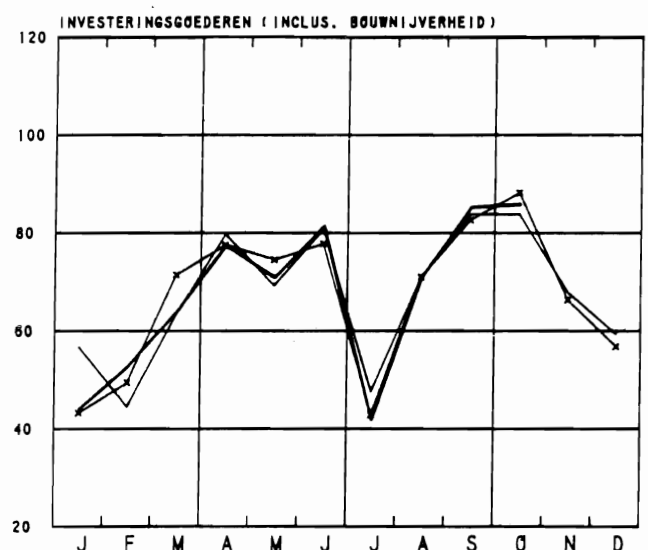
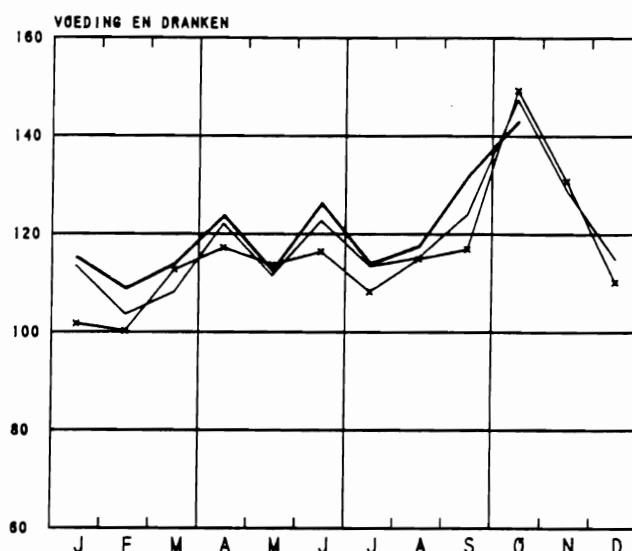
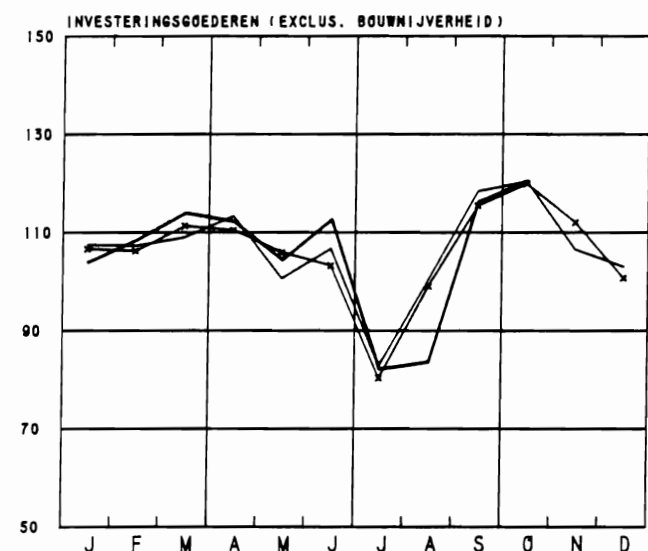
BRUTO INDEXCIJFERS VAN DE INDUSTRIELE PRODUCTIE

1980=100 1985 1986 1987



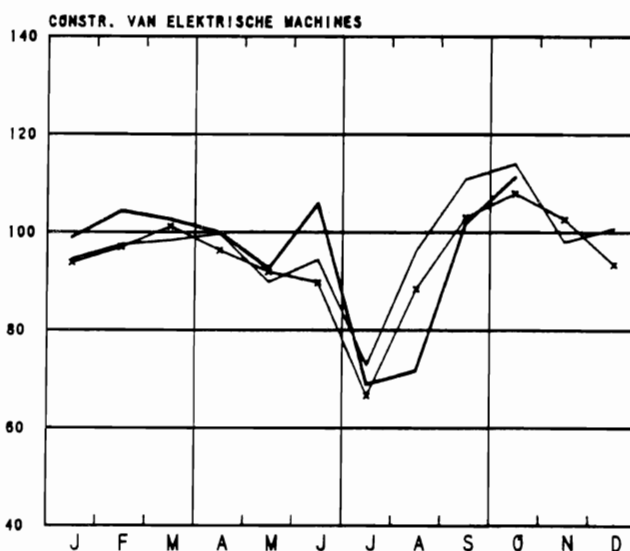
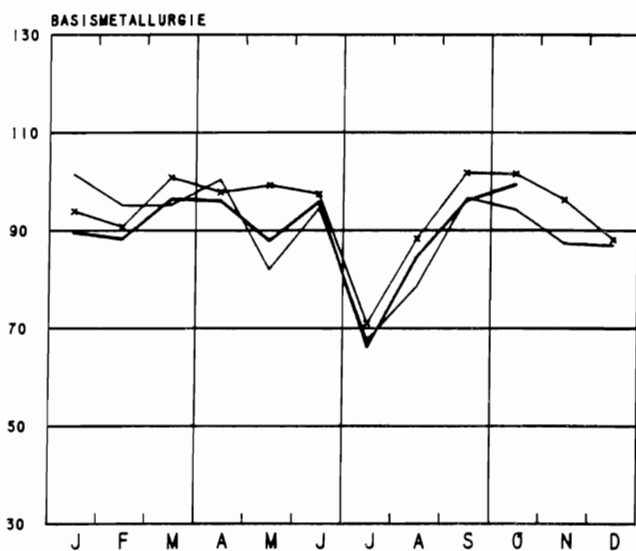
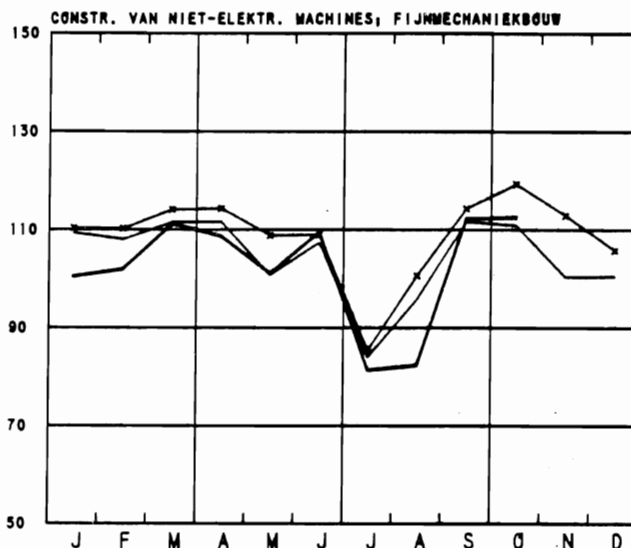
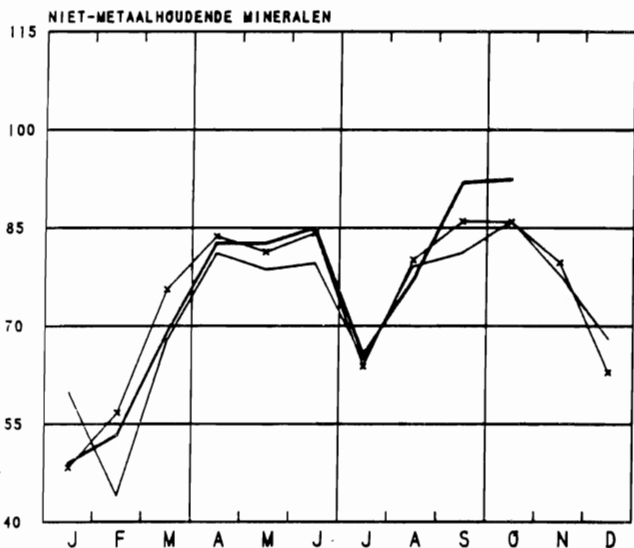
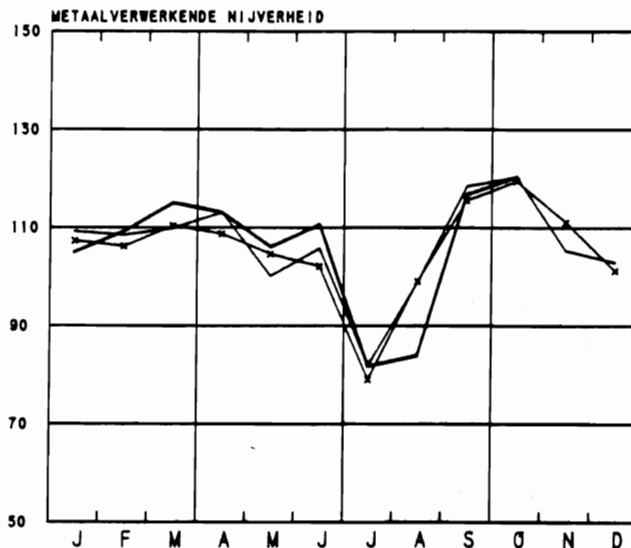
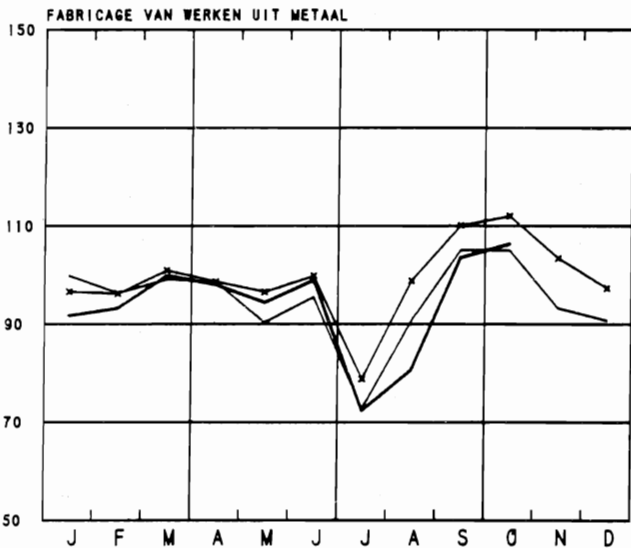
BRUTO INDEXCIJFERS VAN DE INDUSTRIELE PRODUCTIE

1980-100 ↔ 1985 — 1986 — 1987



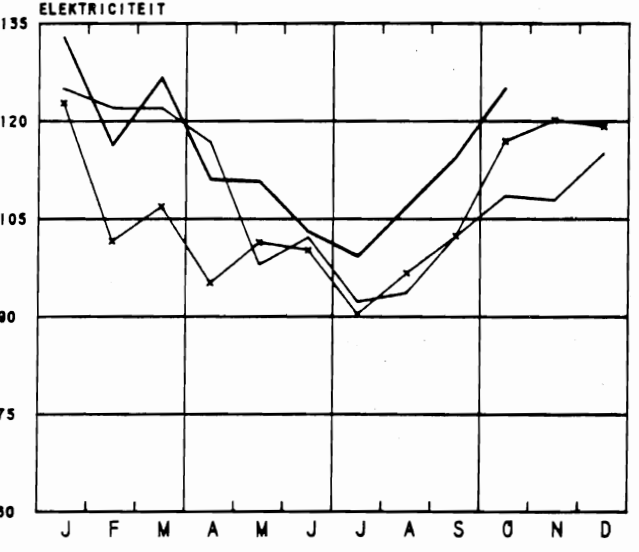
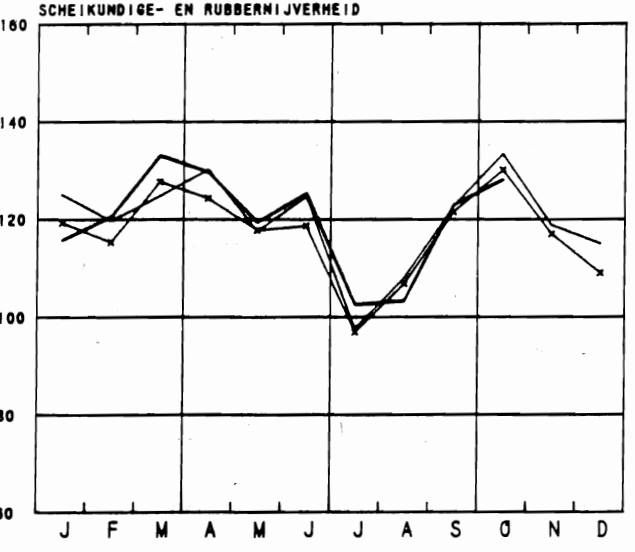
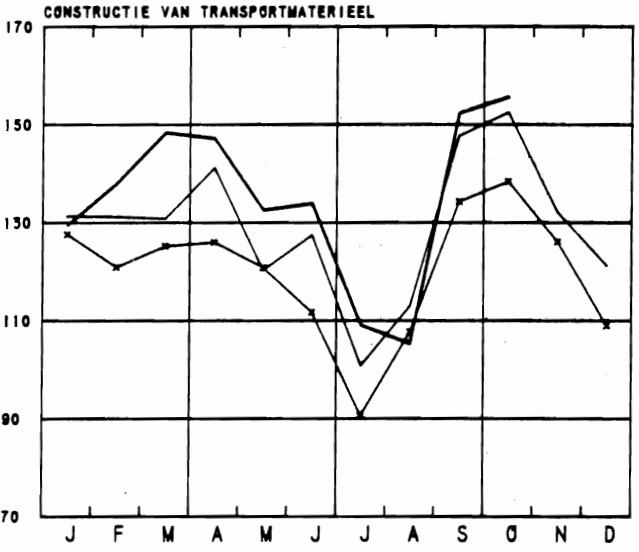
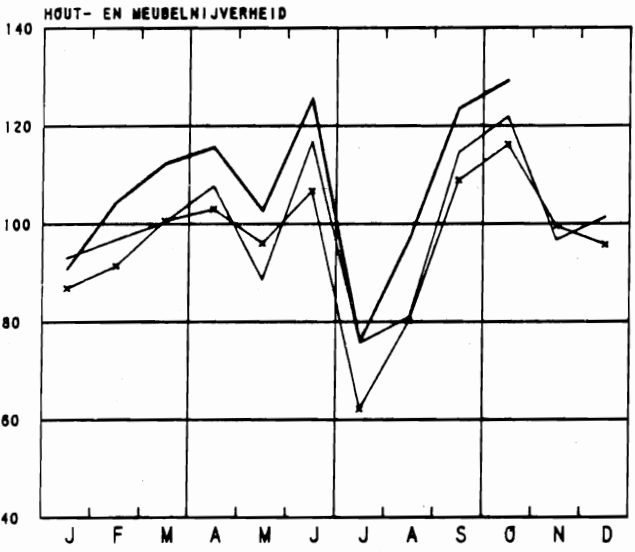
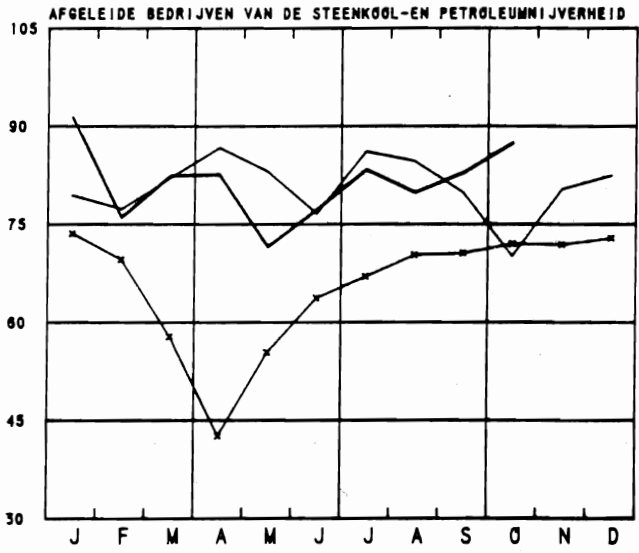
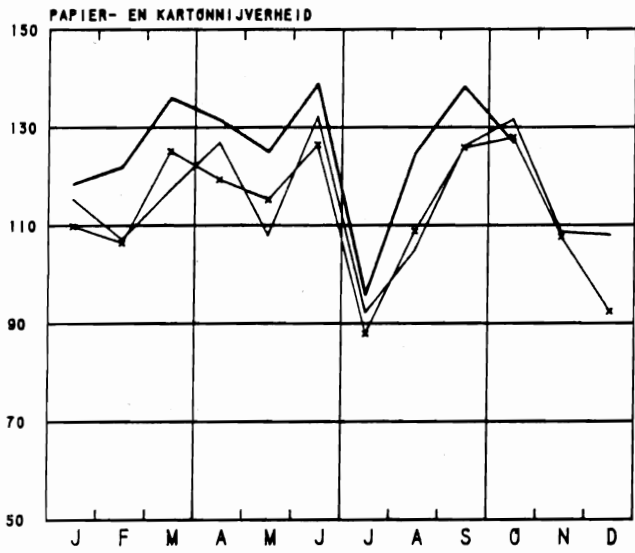
BRUTO INDEXCIJFERS VAN DE INDUSTRIELE PRODUCTIE

1980-100 ◀ 1985 — 1986 — 1987



BRUTO INDEXCIJFERS VAN DE INDUSTRIELE PRODUCTIE

1980-100 x-x-x 1985 — 1986 — 1987



II. INDUSTRIELE PRODUKTIE IN ABSOLUTE CIJFERS

STEENKOLEN EN IJZERMIJNEN - OPVANGEN VAN MIJNGAS

	STEENKOLMIJNEN (1)									ONTGINNING VAN IJZERTS (1000T)	MIJNGAS (1) (1000 M3) (5)	
	AANTAL UITDEL- VINGS- DAGEN	PRODUK- TIE (1000T)	AFZET (1000T)	VOOR- RAAD(2) (1000T)	PRODUKTIE PER DAG EN PER ARBEIDER (KG) (3)			ABSENTEISME IN % (4)			OPGE- VANGEN	GEVALO- RISEERD
					HOUWERS	ONDER- GRON- DERS	ONDER- EN BOVEN GRON- DERS	ONDER- GRON- DERS	ONDER- EN BOVEN GRON- DERS			
1981	20.8	511	527	192	9424	2196	1681	15.0	13.5	-	3599	2972
1982	20.2	545	522	450	9730	2342	1800	13.7	12.4	-	3000	2862
1983	18.6	508	513	702	9785	2405	1844	12.8	11.6	-	1928	1682
1984	18.3	525	564	857	11162	2577	1975	12.4	11.3	-	3889	3459
1985	20.0	518	502	896	11280	2509	1928	12.4	11.2	-	4358	3586
1986	19.0	466	457	1074	11434	2566	1957	12.4	11.4	-	3112	2328
1985												
SEPTEMBER	21.0	539	513	946	11107	2488	1919	13.5	12.3	-	2983	2525
OKTOBER	23.0	601	483	1128	11453	2508	1941	13.1	12.0	-	3312	2534
NOVEMBER	18.0	456	462	1093	10337	2287	1772	10.2	10.8	-	2850	2180
DECEMBER	18.0	451	577	896	10888	2461	1925	12.4	11.2	-	3137	2391
1986												
JANUARI	22.0	557	511	964	11095	2487	1907	10.2	9.5	-	3498	2753
FEBRUARI	20.0	534	534	957	11584	2596	1994	12.4	11.5	-	4006	3077
MAART	20.0	552	569	872	11759	2691	2067	10.7	10.6	-	3997	3073
APRIL	10.0	309	295	957	11759	2803	1949	9.8	9.3	-	3833	2703
MEI	14.0	351	277	1054	10965	2497	1869	17.4	16.3	-	3117	2262
JUNI	21.0	495	484	1068	11878	2590	1959	14.4	13.0	-	3281	2285
JULI	18.0	363	424	1022	11342	2454	1833	12.3	11.0	-	2776	2383
AUGUSTUS	20.0	367	380	1044	11111	2332	1742	12.8	11.5	-	2626	1913
SEPTEMBER	22.0	518	493	1088	10880	2450	1886	13.1	11.9	-	2810	1937
OKTOBER	23.0	584	522	1173	11534	2631	2026	13.2	12.2	-	2967	2189
NOVEMBER	20.0	520	493	1191	11407	2629	2021	12.6	11.5	-	2406	1704
DECEMBER	17.0	440	503	1074	12064	2809	2179	10.9	10.6	-	1976	1680
1987												
JANUARI	20.0	504	349	1179	11027	2480	1901	10.2	9.4	-	3158	2638
FEBRUARI	19.0	514	349	1272	11732	2647	2025	12.4	11.3	-	3625	2893
MAART	7.0	206	349	1266	9769	2286	1644	9.9	9.2	-	4176	3212
APRIL	17.0	398	435	1335	10810	2511	1866	13.6	12.2	-	3114	2320
MEI	18.0	366	435	1164	11118	2552	1890	19.4	16.9	-	3491	2532
JUNI	21.0	430	435	1072	11944	2661	1976	20.8	18.5	-	3407	2022
JULI	20.0	299	-	1034	-	2276	1704	-	-	-	3034	1599
AUGUSTUS	20.0	323	-	917	-	2816	2103	-	-	-	2789	1739
SEPTEMBER	22.0	378	-	947	-	2703	2046	-	-	-	-	-
OKTOBER	22.0	371	-	-	-	2806	2142	-	-	-	-	-
NOVEMBER	21.0	345	-	-	-	2830	2182	-	-	-	-	-
DECEMBER	19.0	222	-	-	-	2236	1673	-	-	-	-	-

LEVERINGEN VAN BELGISCHE STEENKOLEN OP DE BINNENLANDSE MARKT, INVOER EN UITVOER VAN STEENKOLEN (1000 T)

	COKES-, GAS- EN AGGLOMERAT- FABRIEKEN	ELEKTRICI- TEITS- CENTRALES	METAAL- NIJVER- HEID	BOUWMATE- RIALEN, CEMENT- FABRIEKEN	HUISBRAND- KLEIN BE- DRIJF EN OPENBARE BESTUREN	ANDERE VERBRUI- KERS	UITVOER	TOTAAL	INVOER
1981	291.7	118.4	0.9	5.0	10.0	3.5	58.3	487.7	831.2
1982	270.6	141.7	0.2	1.6	9.5	3.7	50.5	477.9	863.0
1983	248.8	172.9	0.2	2.5	7.6	4.3	32.4	468.7	603.1
1984	260.0	175.4	0.2	2.9	7.0	11.5	58.3	515.2	746.3
1985	258.7	170.2	0.2	3.4	5.4	12.0	50.4	500.4	746.3
1986	216.8	164.4	0.1	2.9	3.1	6.5	31.7	425.5	652.6
1985									
SEPTEMBER	243.3	118.2	0.3	3.9	5.3	7.4	61.6	440.0	842.6
OKTOBER	277.2	92.2	0.2	4.8	6.1	6.9	53.5	440.9	698.6
NOVEMBER	255.3	193.8	0.1	3.8	7.3	10.6	43.1	484.0	1155.4
DECEMBER	244.4	231.1	0.1	3.6	4.3	10.1	50.8	544.3	548.3
1986									
JANUARI	253.5	161.0	0.3	3.3	5.8	9.8	35.6	469.3	730.4
FEBRUARI	258.9	176.1	0.1	2.6	5.6	13.6	34.6	491.8	987.0
MAART	255.3	221.4	0.2	2.9	3.9	8.1	41.4	533.1	643.1
APRIL	139.7	99.5	0.1	3.8	2.7	8.5	27.8	282.0	726.9
MEI	94.5	123.1	0.2	3.2	1.8	4.1	29.1	255.9	696.5
JUNI	236.3	184.8	0.1	2.8	2.4	2.6	23.6	452.6	768.0
JULI	237.2	120.4	-	2.8	0.9	1.5	32.9	395.7	444.1
AUGUSTUS	211.4	108.3	-	2.6	1.9	3.5	28.3	356.1	279.9
SEPTEMBER	241.0	178.1	0.2	2.9	3.7	5.1	30.0	461.0	679.9
OKTOBER	235.6	203.4	0.1	3.0	2.7	7.1	33.2	485.1	598.8
NOVEMBER	223.4	190.2	0.2	2.6	2.9	5.2	34.7	459.2	393.2
DECEMBER	215.1	205.9	0.1	2.0	3.4	8.0	28.5	463.0	892.9
1987									
JANUARI	-	-	-	-	-	-	11.7	-	860.8
FEBRUARI	-	-	-	-	-	-	15.4	-	470.5
MAART	-	-	-	-	-	-	18.0	-	664.7
APRIL	-	-	-	-	-	-	8.3	-	808.6
MEI	-	-	-	-	-	-	9.4	-	402.5
JUNI	-	-	-	-	-	-	8.3	-	1009.7
JULI	-	-	-	-	-	-	-	-	480.7
AUGUSTUS	-	-	-	-	-	-	-	-	406.2
SEPTEMBER	-	-	-	-	-	-	-	-	1094.4

- (1) BROM : ADMINISTRATIE VAN HET MIJNWEZEN
(2) EINDE VAN DE MAAND OF VAN HET JAAR
(3) DE CIJFERS HEBBEN BETREKKING OP DE "WERKLIJKE DIENSTEN"
(4) ABSENTEISME VOOR INDIVIDUELE REDENEN
(5) TERUGGEBRACHT TOT 8500 KAL.0 CEN., 760 MM HG

WINNING VAN BOUWSTEEN EN ANDERE NIET-METAALHOUDENDE MINERALEN

	PRODUKTIE DER GROEVEN								
	PORFIER		HARDSTEEN				MARMER		
	BREUKSTEEN (T)	PUIN (1000 T)	RUW (M3)	GEZAAGD (M3)	BEWERKT (M3)	BIJPRO- DUKTEN (M3)	BLOKKEN (M3)	PLATEN VAN 20 MM (1000 M2)	BREUKSTEEN EN PUIN (T)
1981	14262	410.7	66981	5286	737	67256	498	10.3	26
1982	8766	410.7	52156	4628	688	50847	654	7.8	9
1983	13672	333.5	42276	4015	710	45421	111	13.7	9
1984	8021	268.2	56424	4083	1257	63981	302	14.0	9
1985	2316	282.1	46920	3452	707	49033	57	14.9	7
1986	1399	274.3	37650	4033	939	37952	89	15.8	7
1985									
SEPTEMBER	2019	418.4	78657	5104	1095	80685	51	16.4	6
OKTOBER	999	453.2	82930	4961	1096	70425	73	15.9	9
NOVEMBER	1974	308.1	57050	3814	875	47490	40	13.2	10
DECEMBER	1968	216.4	38205	2307	699	35774	41	14.7	11
1986									
JANUARI	-	108.1	17115	1767	489	18245	43	11.5	6
FEBRUARI	2019	54.5	11805	255	163	11727	43	8.3	5
MAART	1566	231.8	37891	3549	1058	51478	60	12.6	9
APRIL	1288	345.5	51502	5014	903	56598	66	14.1	10
MEI	801	316.9	27336	3169	876	41114	121	15.4	5
JUNI	3391	375.3	63727	4586	971	49689	135	14.0	11
JULI	2195	226.6	16544	760	439	14814	47	18.1	4
AUGUSTUS	1462	319.0	49143	5820	1047	38372	104	18.9	2
SEPTEMBER	702	436.8	51179	5993	1227	38714	176	18.7	10
OKTOBER	1442	399.1	51812	9569	2010	43924	138	20.0	6
NOVEMBER	1424	274.3	43975	4343	1012	30309	101	18.1	6
DECEMBER	495	203.7	29768	3565	1073	60442	32	20.0	13
1987									
JANUARI	-	30.5	5970	662	87	5489	-	11.6	6
FEBRUARI	1092	133.4	5261	3687	452	12136	16	19.6	6
MAART	6932	323.6	23365	1872	1082	19612	-	22.2	9
APRIL	2826	407.5	41675	5667	1437	42936	31	20.1	8
MEI	6572	348.4	48210	5375	1536	44473	52	21.8	7
JUNI	1089	397.6	86633	5486	1818	50325	164	20.8	7
JULI	2344	144.2	17642	874	402	15848	6	11.1	5
AUGUSTUS	1007	336.8	54701	5982	1596	45191	94	23.5	1
SEPTEMBER	110	398.6	61524	6861	996	50201	106	22.7	6
OKTOBER	-	387.4	63346	6760	995	50718	118	22.9	6

	PRODUKTIE DER GROEVEN (VERVOLG)								
	ZANDSTEEN			ZANDGROEVEN				ZUIGMACHINES	
	BREUKSTEEN (T)	PUIN (1000 T)	DIVERSE (T)	ZAND VOOR IJZERNIJ- VERHEID (1000 T)	ZAND VOOR GLASNIJ- VERHEID (1000 T)	ZAND VOOR BOUW- BEDRIJF (1000 T)	DIVERSE (1000 T)	VOOR GRINT (1000 T)	VOOR ZAND (1000 T)
1981	3832	164	1272	55	155	543	111	357	74.1
1982	3661	166	926	52	143	529	131	332	103.7
1983	2505	161	1037	45	139	564	137	399	114.0
1984	5017	198	633	51	140	553	121	445	93.9
1985	9373	146	852	48	116	548	153	485	102.9
1986	9516	157	700	46	126	521	163	418	76.1
1985									
SEPTEMBER	11987	220	927	53	120	724	244	812	173.8
OKTOBER	18788	211	1768	52	119	683	262	913	167.1
NOVEMBER	6116	120	680	48	102	562	154	453	142.4
DECEMBER	5946	90	395	39	95	409	122	384	87.1
1986									
JANUARI	97	43	297	46	103	295	141	333	59.7
FEBRUARI	11175	15	198	40	86	219	84	186	34.8
MAART	507	84	515	43	100	426	118	387	62.8
APRIL	4225	221	1009	52	115	655	174	632	110.0
MEI	9902	203	888	45	142	584	163	488	84.3
JUNI	15328	240	1030	53	138	720	212	475	111.7
JULI	3010	104	706	41	133	425	126	240	52.9
AUGUSTUS	8342	191	753	44	140	618	206	535	84.7
SEPTEMBER	18854	248	717	53	149	732	207	539	87.5
OKTOBER	8762	238	1081	53	145	696	220	572	87.6
NOVEMBER	26694	184	701	42	134	494	173	393	99.7
DECEMBER	7301	108	503	44	132	389	136	230	38.0
1987									
JANUARI	3845	30	205	43	136	160	84	81	8.7
FEBRUARI	4910	61	280	45	128	332	104	205	23.2
MAART	4942	89	468	50	141	496	170	316	36.0
APRIL	6310	206	976	55	154	745	220	580	109.6
MEI	10702	231	894	48	132	728	206	617	121.3
JUNI	9118	256	925	55	153	886	277	780	126.8
JULI	1905	125	583	51	135	448	144	467	64.0
AUGUSTUS	15214	196	524	43	129	761	217	579	59.1
SEPTEMBER	10140	235	1536	52	149	856	318	792	129.6
OKTOBER	16580	227	1047	54	154	786	254	677	95.2

VOEDINGSNIJVERHEID

	VLEES- CONSERVEN (1)	FRUIT- EN GROENTENCONSERVEN					SUIKER (T)			INVERT- SUIKER- PRODUCTIE (T)
		JAM (T)		GEKONFIJTE VRUCHTEN , PRUIJENMOES, VRUCHTEN IN SIROOP EN NATUURLIJK INGELEGD FRUIT (T)		GROENTEN- CONSERVEN	FABRIEKEN EN RAFFINADERIJEN		AANGE- VEN IN VERBRUIK	
		PRODUKTIE (T)	PRODUKTIE	LEVE- RINGEN	PRODUKTIE	LEVE- RINGEN	PRODUKTIE (T)	PRODUC- TIE	VOORRAAD (2)	
1981	1702	1627	1661	3143	3148	14383	21736	694905	23219	5249
1982	1483	1739	1657	2945	2833	19338	21050	899676	27979	4946
1983	1357	1643	1739	3026	3004	15737	18948	786753	25339	5160
1984	1297	2009	2005	2986	3190	19172	18344	691655	24846	3962
1985	1151	1579	1603	2967	3155	21538	18298	730253	24897	3654
1986	1130	1527	1527	3243	3373	24227	20300	683273	25409	4128
1985										
SEPTEMBER	1209	1834	1565	1682	3328	38962	18729	84577	24379	3257
OKTOBER	914	1633	1441	3320	3657	30848	32250	300495	28016	3862
NOVEMBER	1156	1383	1381	3518	3585	16133	30622	618584	22141	3565
DECEMBER	844	1525	1406	2542	2586	10076	24153	730253	18786	2906
1986										
JANUARI	1125	908	1325	2702	3215	10789	15847	698696	26001	4027
FEBRUARI	1212	1290	1488	3703	3537	6400	10697	640119	21732	3915
MAART	1357	1559	1312	2296	4000	7074	11413	558766	23061	3595
APRIL	1507	2176	1802	2738	3399	8915	19254	476607	27810	4687
MEI	1032	851	1564	1678	3369	5714	23157	401426	25100	4374
JUNI	1147	2289	1970	2789	3107	29456	21531	303769	33015	5246
JULI	793	2269	1721	3495	2865	88677	17308	243692	26883	5322
AUGUSTUS	877	1434	1412	6163	3166	56455	13643	174199	24190	4277
SEPTEMBER	1106	1322	1408	2473	3674	37418	31516	84178	27990	4177
OKTOBER	1303	1680	1345	4207	3317	32759	288284	306645	24817	3862
NOVEMBER	1168	1068	1509	4403	3419	17475	339422	570027	22012	2962
DECEMBER	936	1483	1469	2270	3407	9588	164653	683273	22271	3096
1987										
JANUARI	559	1360	1999	1997	3598	7320	24639	611097	24403	2873
FEBRUARI	1040	1929	1460	3210	3371	8896	21184	584088	20835	2842
MAART	1258	1573	1966	3938	3494	8778	21982	535412	23040	3405
APRIL	1240	2607	1891	2745	3912	7025	37186	478361	24050	3264
MEI	902	1052	1674	1114	2645	4458	22154	383313	23981	3382
JUNI	970	2610	2122	1862	2848	25540	-	248681	31910	4160
JULI	966	2299	2061	5868	3355	50176	-	193476	29299	3197
AUGUSTUS	915	1555	1454	4182	3603	36868	-	122822	23553	3065
SEPTEMBER	1010	-	-	-	-	44273	30828	73962	25702	3459
OKTOBER	1426	-	-	-	-	17174	239009	201526	27365	2888

(1) VESTIGINGEN DIE 5 OF MEER PERSONEN TEWERKSTELLEN.

(2) EINDE VAN DE MAAND OF HET JAAR

	PRODUKTIE VAN CHOCOLADE EN SUIKERPRODUCTEN (IN TON)										
	DEK-SCHO- COLADE	VOLLE CHOCOLA- DE (ZONDER MELK)	VOLLE MELKCHO- COLADE	GEVULDE CHOCOLA- DE (RE- PEN EN TABLET- TEN)	VOLLE CHOCOLA- DEBON- BONS	SUIKERGOED MET CACAO (1)		DROPS	TOFFEEES EN KARAMALS	GOM	ANDERE SUIKER- GOEDEREN
						CHOCOLA- DEBON- BONS	ANDER SUIKER- GOED MET CACAO				
1981	4477	611	1345	1069	94	2073	720	561	795	1032	878
1982	4345	698	1399	1149	101	2152	790	560	849	1218	1177
1983	4388	717	1606	1180	109	2274	758	627	814	1240	1229
1984	4921	722	1578	1190	121	2248	951	555	821	1462	1336
1985	5305	743	1700	1252	136	2413	887	621	734	1669	1484
1986	5364	704	1554	1196	136	2773	967	539	692	1798	1599
1985											
SEPTEMBER	6708	774	2047	1778	155	3424	1003	636	808	1901	1673
OKTOBER	7527	839	2047	1958	180	3422	1067	643	859	2010	1918
NOVEMBER	5805	737	1693	1166	167	3225	839	484	775	1679	1728
DECEMBER	4891	680	1476	1098	138	3310	866	416	582	1334	1697
1986											
JANUARI	6721	709	1645	1023	112	2419	975	597	732	1922	1688
FEBRUARI	5368	711	1361	1011	113	2667	1024	590	715	1835	1617
MAART	4146	779	1756	1001	152	2612	917	561	627	1760	1675
APRIL	3814	652	1595	1074	141	2259	1031	599	675	1932	1754
MEI	4423	474	1471	1026	131	1742	723	628	634	1286	1374
JUNI	4962	597	1561	1117	103	1866	889	618	641	2206	1806
JULI	2659	291	522	429	69	1220	760	534	568	823	1136
AUGUSTUS	5102	723	1413	933	134	2414	1009	534	690	1941	1403
SEPTEMBER	6571	981	2024	1951	170	3846	1054	487	798	2332	1922
OKTOBER	7636	1070	2113	2114	195	4777	1150	469	819	2232	1982
NOVEMBER	6955	616	1688	1427	142	3698	1022	473	759	1697	1592
DECEMBER	6013	845	1498	1245	165	3743	1055	380	649	1612	1241
1987											
JANUARI	6105	827	1452	1598	113	2092	826	487	582	1948	1656
FEBRUARI	5346	862	1592	1956	108	2118	951	578	683	2181	1075
MAART	5420	610	1637	1740	117	2564	936	501	670	1871	978
APRIL	4241	511	1521	1690	122	2236	942	550	644	2022	1155
MEI	4405	574	1338	1348	131	1443	797	519	556	1406	1347
JUNI	4038	711	1417	1319	134	1731	967	592	669	1690	1078
JULI	2860	323	841	734	68	1359	805	456	474	816	346
AUGUSTUS	5478	815	2042	1506	142	2528	1026	375	773	1725	769
SEPTEMBER	7631	973	2727	1439	184	3561	1132	569	756	2097	1134
OKTOBER	9074	776	2625	2348	163	3965	1113	496	726	2291	848

	PRODUKTIE VAN MEEL (INDUSTRIELE MAALDERIJEN)	PRODUKTIE VAN KOEKJES, BESCHUITEN EN PEPERKOEK (IN TON)						
		WAFELS	GESUIKERDE KOEKJES	SPECULOOS	BESCHUITEN TOOSTS EN SOORTGELIJKE PRODUCTEN: ANDERE DAN ONGESUIKERDE PRODUCTEN	PEPERKOEK	ANDERE GESUIKERDE PRODUCTEN	WAFELTJES, ONGESUIKERDE KOEKJES EN ANDERE PRODUCTEN
1981	81	1618	4734	1346	204	634	474	2237
1982	76	1408	5234	1322	150	636	457	2419
1983	66	1639	5807	1408	221	636	520	2248
1984	76	1707	6329	1410	148	625	559	2068
1985	78	1674	6447	1378	150	685	497	1780
1986	71	1659	7082	1352	179	695	676	1848
1985								
SEPTEMBER	94	1932	7453	1840	210	734	502	2052
OKTOBER	93	1986	8933	1886	164	853	544	1913
NOVEMBER	71	1740	6670	1246	115	641	472	1739
DECEMBER	79	1557	5136	1003	199	649	355	1517
1986								
JANUARI	77	1825	6721	1290	217	693	485	1741
FEBRUARI	77	1759	6655	1411	184	684	613	1541
MAART	70	1730	7009	1248	143	717	652	1726
APRIL	87	1933	7635	1475	174	855	657	1844
MEI	76	1466	6051	1292	151	693	580	1530
JUNI	67	1618	7387	1310	196	789	677	1897
JULI	54	1201	5229	842	90	437	425	1506
AUGUSTUS	64	1607	6107	1233	154	590	629	1712
SEPTEMBER	86	1931	8337	1821	196	743	693	2296
OKTOBER	76	1840	9809	1943	199	777	793	2539
NOVEMBER	57	1496	7528	1271	161	737	1006	2114
DECEMBER	61	1507	6518	1085	279	660	898	1725
1987								
JANUARI	72	1789	7727	1243	180	701	1444	2017
FEBRUARI	82	1780	7740	1497	213	739	1755	1587
MAART	82	1947	5460	1398	165	795	1586	1538
APRIL	81	1959	7016	1364	174	795	1751	2456
MEI	57	1480	6821	1070	197	607	1567	2311
JUNI	61	1788	7911	1399	127	735	1831	2701
JULI	58	1127	5481	996	95	440	1621	1699
AUGUSTUS	76	1965	6864	1495	175	626	1711	2065
SEPTEMBER	91	2044	8979	1982	179	785	1706	2685
OKTOBER	92	2075	8605	1963	172	674	1849	2763

	DIVERSE VOEDINGSBEDRIJVEN : PRODUKTIE (IN TON)									
	CICHOREI		MOUT	GEBRANDE KOFFIE (3)	MOSTERD	PICCALILLY	UITJES IN AZIJN	AUGURKEN IN AZIJN	MAYONNAISE EN ANDERE GEKRUIDE SAUSEN	AZIJN PRODUCTIE (IN 1000 L) TERUGGEBRACHT TOT 8 GRADEN
	IN KORRELS	FIJNE								
1981	467	127	38161	4999	333	241	214	201	1358	1271
1982	527	106	38381	5517	356	251	517	448	1970	1710
1983	561	110	38869	5251	363	243	298	336	3779	1950
1984	500	109	38968	5349	374	252	216	154	4081	1404
1985	549	109	39627	5947	384	262	79	191	4055	1583
1986	576	105	40648	5432	389	282	211	201	4204	1750
1985										
SEPTEMBER	618	122	42057	4991	392	301	149	421	3234	2150
OKTOBER	590	114	45148	6588	377	219	58	77	3782	1730
NOVEMBER	619	86	40882	5414	372	212	51	50	2699	1024
DECEMBER	436	103	41731	6039	359	253	70	37	3639	1163
1986										
JANUARI	709	116	41987	7894	416	386	119	100	3727	1134
FEBRUARI	513	129	37229	8069	325	174	73	49	3884	1216
MAART	703	153	39805	6398	347	447	71	74	4518	1311
APRIL	645	121	43292	4928	473	338	136	94	4889	1718
MEI	497	59	41305	3419	344	285	74	77	3830	2550
JUNI	582	117	40553	3201	408	278	383	395	6490	2069
JULI	469	86	33219	3691	404	234	195	619	4473	2148
AUGUSTUS	536	92	38662	4351	372	193	1165	667	3550	2828
SEPTEMBER	567	104	41275	6205	394	289	120	165	4236	2211
OKTOBER	571	94	44856	7162	435	247	72	64	3528	1284
NOVEMBER	466	112	41388	5715	354	284	71	62	3176	1269
DECEMBER	654	74	44298	4155	394	228	49	49	4143	1269
1987										
JANUARI	511	112	41869	5348	438	327	71	75	3588	1387
FEBRUARI	581	56	39233	6466	358	249	107	84	3858	1163
MAART	555	134	40880	5117	366	276	101	108	5309	1832
APRIL	542	113	42456	5576	421	294	55	160	4797	2368
MEI	280	42	31205	4347	342	231	149	239	5396	2282
JUNI	514	61	38143	5595	406	282	119	261	6386	2004
JULI	267	49	35558	5518	392	285	244	495	5103	1781
AUGUSTUS	483	89	38423	5047	407	260	1148	1069	3109	1815
SEPTEMBER	500	85	44698	5969	465	294	357	410	4121	1486
OKTOBER	532	78	42813	7162	396	253	100	163	4318	1370

	MARGARINE (T)			PRODUKTIE VAN PLANTAARDIGE EN DIERLIJKE OLIEN						BEREIDING VAN DRANKEN			
				OLIE ANDERE DAN LIJNJOLIE (T)			LIJNJOLIE (T)			ALCOH.	MOUT		BIER
	PRODUKTIE (VOOR VERBRUIK)	VERKOPEN	VOORRAAD (1)	RUWE OLIE	GERAF. EN HYDROGEENEERDE OLIE	ACID-OIL'S	VEE-KOEKEN EN SCHROOT	RUWE OLIE	VEE-KOEKEN EN SCHROOT	PRODUKTIE (1000L)	PRODUKTIE (T)	AANTAL BROUWERIJEN IN WERKING	AANGE-GEVEN HECTO-LITER IN GRADEN
1981	12494	12539	4009	24954	30962	1234	93836	295	543	1196	38114	134	5464
1982	13449	13224	6701	28611	37141	1367	115625	289	549	1183	38381	130	5704
1983	13217	13334	5296	30035	38062	1341	112186	215	499	1313	38869	134	5636
1984	14071	14107	4863	33175	39440	1207	111184	198	457	1355	38968	131	5657
1985	14313	14188	6365	39248	44257	1526	113555	205	485	1468	39627	132	5476
1986	14277	14295	6146	41417	43602	1516	118267	610	1078	1306	40648	113	5502
1985													
SEPTEMBER	15504	15441	5927	41235	50748	1643	107851	253	574	1361	42057	117	5132
OKTOBER	17633	16824	6736	47345	53580	1966	121172	221	623	1454	45148	116	5987
NOVEMBER	15492	14953	7274	43430	45504	1521	119075	219	280	1729	40882	118	4518
DECEMBER	15025	15935	6365	43816	42167	1292	127114	239	646	1512	41731	119	3890
1986													
JANUARI	15002	14526	6841	51072	46123	1572	142895	257	679	1521	41887	110	5631
FEBRUARI	14544	14338	7047	42512	43834	1509	125180	272	560	1685	37229	108	4715
MAART	13768	13979	6836	50934	47283	1426	131383	223	445	1380	39804	115	5018
APRIL	16286	15687	7436	41618	46351	1648	123076	2200	3698	1627	43292	118	6245
MEI	12097	13598	5936	43030	39916	1244	124876	145	332	1347	41305	113	6318
JUNI	13619	13263	6292	38554	46031	1609	104022	190	371	1344	40558	114	6617
JULI	11037	11194	6136	19443	28632	1102	72011	203	358	958	33219	109	6658
AUGUSTUS	12369	12731	5774	30958	43364	1663	94482	211	369	1112	38662	110	5535
SEPTEMBER	16468	16116	6126	38991	45918	1700	116682	2762	4485	1226	41275	116	4970
OKTOBER	17857	16303	7679	47783	48875	1762	126540	251	550	1299	44856	114	5405
NOVEMBER	13995	14124	7550	45691	42863	1376	126407	255	487	1059	41387	115	4368
DECEMBER	14281	15684	6146	46415	44035	1580	131650	347	607	1114	44298	113	4548
1987													
JANUARI	15959	16484	5620	53679	53054	2109	149658	374	710	771	41869	109	6009
FEBRUARI	16071	14410	7280	47463	51242	1861	123164	1740	3249	858	39233	113	4776
MAART	16802	16010	8073	52262	56980	1766	146122	1012	1869	1362	40880	116	5571
APRIL	16134	16530	7676	51460	49609	1576	143210	297	550	963	42456	115	6534
MEI	13420	13356	7740	44771	50944	1512	118966	185	326	692	31205	114	5627
JUNI	15361	15328	7773	38411	53429	1895	101748	252	478	949	38143	114	6290
JULI	11041	12524	6290	31019	39408	1564	109948	223	360	874	35558	112	6532
AUGUSTUS	14820	14225	6885	44645	52842	1743	111095	290	475	1114	38423	113	5398
SEPTEMBER	-	-	-	-	-	-	-	-	-	1131	44698	116	5808
OKTOBER	-	-	-	-	-	-	-	-	-	966	42813	115	5452

(1) EINDE VAN DE MAAND OF HET JAAR

	PRODUKTIE VAN SAMENGESTELDE VOEDERS VOOR DIEREN (IN TON)												
	VOEDERS VOOR NEERHOFDIEREN				VOEDERS VOOR		VOEDERS VOOR RUNDEREN						VOEDERS VOOR PAARDEN
	PLUIMVEE				VOEDERS VOOR BIGGEN	ANDERE VARKENS VOEDERS	VOEDERS VOOR KALVEREN		VOEDERS V.A. RUNDEREN				
	KWEK-VOEDERS (1)	LEG-VOEDERS	VETMES-TING	ANDERE (2)			KUNST-MELK	VETMES-TING	KWEK-VOEDERS	KWEK-VOEDERS	VETMES-TING	VOEDERS VOOR MELKVEE	
VOEDERS VOOR MELKVEE												VOEDERS VOOR MELKVEE	
1981	8143	40559	20985	10141	56657	149157	4339	1002	5728	14696	24782	51290	2797
1982	8368	41474	29922	10858	58112	146099	5553	1457	6296	14064	29483	54297	2711
1983	7588	36725	23372	11547	57473	153861	5465	1567	6995	14475	31115	60019	2870
1984	7734	39213	20548	13844	59867	150917	5810	1532	6604	12962	32715	53283	2949
1985	7834	35582	19672	14906	61659	150738	4865	1458	6929	12544	35932	53045	3178
1986	7719	35168	20979	15333	64760	157314	4405	714	7492	11432	35540	53454	3102
1985													
SEPTEMBER	7022	33501	20892	15303	58627	145977	4194	2015	6439	12243	35456	46468	2830
OKTOBER	7520	39345	20619	15277	69659	171177	5732	659	7399	13253	41009	54881	3104
NOVEMBER	6044	33829	15696	13985	61733	149729	4334	711	6922	12361	39156	54597	3422
DECEMBER	5817	35455	16540	13492	64540	152976	4311	795	6262	12186	38245	58001	3287
1986													
JANUARI	5943	37698	16717	14812	68089	158934	5078	620	7141	12898	37893	60970	3677
FEBRUARI	6364	33417	15233	13484	58660	139735	4225	667	6643	11702	31492	57498	3320
MAART	7297	33038	16783	14822	57889	144877	4567	763	6985	11442	31220	61139	3357
APRIL	9326	39838	22319	18036	65847	165580	4591	785	8692	12543	33522	71777	3922
MEI	10048	37775	22628	15197	63102	156718	4268	736	7661	8473	27565	43551	2724
JUNI	9483	34321	23205	15501	61773	144855	4493	593	7812	8743	28695	41102	2325
JULI	9479	34482	21232	16466	67526	158739	4545	733	8039	9567	31455	45818	2663
AUGUSTUS	8386	34403	19846	16403	62949	153774	3906	748	7660	10362	35235	47129	2656
SEPTEMBER	7246	36652	22935	17197	64988	166299	5765	784	8139	11527	40278	50598	3199
OKTOBER	6839	34875	24558	15302	70923	177406	3793	724	7476	13098	45574	53669	3089
NOVEMBER	5560	29582	19865	12948	63610	152787	3593	706	6579	13171	41139	48379	2751
DECEMBER	6658	35534	26365	13833	71769	168061	4036	709	7079	13653	42412	59812	3539
1987													
JANUARI	6339	32262	26330	15095	65912	157394	3705	496	7102	12245	35037	56817	3694
FEBRUARI	6205	30293	22089	13356	57591	140168	3754	605	6798	10915	32750	53583	3246
MAART	7313	33926	21717	16616	61744	153728	3603	657	7635	12227	34303	63190	3582
APRIL	9688	33752	23252	16813	66413	161424	2792	709	8066	10357	29904	57674	3198
MEI	9180	29675	20576	14799	60192	142296	2777	586	7033	7536	25346	39097	2351
JUNI	10553	32709	23048	17475	70675	152064	2817	593	8650	9593	29796	44383	2688
JULI	9108	33650	22722	16710	70168	157541	2548	506	8245	9592	31748	45856	2490
AUGUSTUS	7602	31373	20126	16372	63966	150901	2099	483	7810	9760	31387	43995	2471

(1) VANAF DE EERSTE DAG TOT DE LEG
(2) KALKOEMEN, DUVEN, KONIJNEN, ENZ.

	BEREIDING VAN MELK EN ROOM VOOR CONSUMPTIE							FABRICAGE		
	MELK (X 1.000 L)				ROOM (X 1.000 L)			A. BOTER (X 1.000 KG)		
	MELKERIJ- MELK (1)	GEDEELTE- LIJK AF- GEROOMDE MELK	AFGE- ROOMDE MELK	KARNE MELK	SLAG- ROOM	ROOM	VERDUNDE ROOM	1E CATE- GORIE MELKERIJ- BOTER	HANDE- LAARS BOTER	ANDERE
1981	43898	10101	5904	2242	677	582	-	5419	342	1340
1982	43323	10805	5645	2259	689	853	-	5811	186	1411
1983	42815	11461	5264	2228	729	908	-	6499	205	1856
1984	40709	13324	4900	2063	806	805	-	5881	199	1491
1985	39715	16224	5609	1866	836	985	-	5292	114	1522
1986	37258	17494	6527	1723	938	1228	16	6432	95	1357
1985										
SEPTEMBER	39696	16633	5910	1645	749	928	-	5041	71	1563
OKTOBER	43317	18852	6496	1899	818	982	-	4404	93	1623
NOVEMBER	37603	16169	5755	1501	805	1148	-	4478	26	1388
DECEMBER	40848	18213	6278	1529	1258	1190	-	4386	96	1667
1986										
JANUARI	40314	17336	5731	1723	711	633	-	5196	152	1377
FEBRUARI	36088	17892	5886	1626	751	865	14	4994	133	1413
MAART	38959	17467	5849	1778	905	1078	-	6745	145	1296
APRIL	41454	19767	7350	1838	1037	1387	-	7754	78	1546
MEI	40170	18869	7965	1794	1034	1545	-	9473	90	1259
JUNI	33244	16073	6357	2060	814	1483	-	8901	59	1572
JULI	32737	15891	7097	2176	906	1291	-	8829	149	1118
AUGUSTUS	35242	16065	5922	1539	971	1099	-	6633	187	1259
SEPTEMBER	37875	18946	6662	1525	954	1137	-	6124	-	1509
OKTOBER	39480	18058	6530	1663	923	1023	-	4965	11	1482
NOVEMBER	33205	16341	5477	1371	854	1432	-	3759	-	1197
DECEMBER	38325	17226	7506	1584	1394	1763	-	3944	-	1144
1987										
JANUARI	36520	18024	5181	1461	701	816	-	4199	-	1299
FEBRUARI	35640	18210	5537	1596	1046	1350	-	3801	-	1172
MAART	37627	19755	6289	1709	1064	1356	-	4794	75	1430
APRIL	36618	19132	6383	1859	1180	1831	-	5240	24	1248
MEI	34116	18761	4980	1605	1110	1971	-	7185	22	1175
JUNI	36468	20950	5545	1611	1162	2067	-	6875	36	1220
JULI	32042	17786	5268	2065	901	1734	-	6170	60	1040
AUGUSTUS	33252	18229	5613	1562	1036	1610	-	5956	16	1225
SEPTEMBER	36060	20938	5079	1646	1039	1360	-	4689	55	1460

(1) CONSUMPTIEMELK, MET 32 GR. VETGEHALTE PER LITER

	FABRICAGE (VERVOLG)									
	B. KAAS (X 1000 KG)									
	VERSE			HARDE SOORT HOLLANDE (1)	HALFHARDE SOORT ST-PAULIN (2)	BR1E EN CAMEMBERT	HERVE	BRUSSELSE	VERSCHIE- DENE	
	VETTE	HALFVETTE	MAGERE							
1981	370	219	1068	438	460	20	84	24	1318	
1982	297	216	1001	481	533	20	89	26	1512	
1983	250	192	849	487	557	22	84	23	1081	
1984	225	168	788	539	568	21	82	23	1156	
1985	354	189	838	523	661	20	82	19	1576	
1986	385	158	998	541	739	18	64	18	1582	
1985										
SEPTEMBER	323	187	824	587	803	21	76	28	1643	
OKTOBER	345	199	973	526	775	22	64	19	1829	
NOVEMBER	297	182	744	480	744	21	61	22	1542	
DECEMBER	279	183	706	508	649	19	69	13	1155	
1986										
JANUARI	397	200	905	512	733	19	77	25	1611	
FEBRUARI	303	171	862	482	752	18	69	13	1520	
MAART	415	173	987	503	712	20	65	10	1585	
APRIL	465	198	1219	624	739	18	59	22	1793	
MEI	410	205	1113	483	596	18	58	22	1592	
JUNI	385	205	1112	516	636	18	65	22	1387	
JULI	462	150	986	452	649	13	48	1	948	
AUGUSTUS	381	125	934	503	739	17	54	25	1380	
SEPTEMBER	345	125	1002	664	897	21	76	28	1889	
OKTOBER	393	132	1046	632	855	19	66	16	2084	
NOVEMBER	322	107	916	610	801	18	74	17	1572	
DECEMBER	347	107	893	515	755	18	74	16	1445	
1987										
JANUARI	361	109	1019	531	692	18	66	25	1363	
FEBRUARI	345	115	1110	530	700	15	63	7	1500	
MAART	377	123	1278	566	778	17	85	14	1701	
APRIL	407	149	1296	646	790	17	55	17	1765	
MEI	391	153	1270	599	718	17	53	20	1641	
JUNI	435	138	1358	621	699	16	57	16	1843	
JULI	435	131	1253	479	673	13	40	5	1491	
AUGUSTUS	347	132	1012	618	828	17	57	22	1786	
SEPTEMBER	366	139	1319	759	832	15	81	21	2028	

(1) UITSLUITEND GOUDA

(2) VAN JANUARI 1973 AF, DE ANDERE HALFHARDEKAAS INBEGREPEN

	FABRICAGE (VERVOLG)								
	C. MELKPOEDER (X 1.000KG)				D. INGE- DIKTE MELK (X 1.000 KG)	E. YOU- GOURT (X 1000L)	F. ROOMIJS (X 1.000 L) (1)		G. DIEET- EN SPECIALE PRODUKTEN (X 1.000 KG)
	VOLLE MELK	GEDEELTE- LIJK AF- GEROOMD MELKPOED.	AFGE- ROOMDE MELK	KARNE MELK			ROOMIJS	ANDERE CONSUMP- TIEIJS- SOORTEN	
1981	2152	1436	9389	74	675	3543	4475	-	3189
1982	1936	636	10397	119	654	3112	4357	-	2947
1983	1792	639	12086	240	660	3379	4914	-	2918
1984	2292	810	9683	160	747	3640	5230	-	3205
1985	1938	1055	9353	206	903	4604	6141	-	3261
1986	2176	896	10328	89	1000	5229	6980	-	3038
1985									
SEPTEMBER	1164	1096	8552	65	972	4664	4950	-	3306
OKTOBER	2623	616	6576	64	1097	5408	4513	-	3831
NOVEMBER	1032	466	4897	172	818	3987	3998	-	2763
DECEMBER	1800	606	4858	53	773	3806	3169	-	3036
1986									
JANUARI	400	625	5935	102	965	5150	4233	-	3782
FEBRUARI	255	734	6657	86	1001	4587	3876	-	3106
MAART	1255	780	10445	67	913	4653	6150	-	2888
APRIL	1022	775	12950	103	1175	6027	8877	-	2931
MEI	3409	909	15705	168	901	6699	9449	-	2756
JUNI	4858	815	16943	159	1097	5796	12453	-	3099
JULI	4580	688	16996	156	893	6326	13259	-	2835
AUGUSTUS	2351	668	13337	63	911	4629	7611	-	2997
SEPTEMBER	616	2480	8747	37	1183	4917	4503	-	2885
OKTOBER	2581	910	7042	57	1122	5193	4265	-	3284
NOVEMBER	2481	660	4592	32	901	4257	4781	-	2717
DECEMBER	2311	709	4585	44	934	4515	4301	-	3279
1987									
JANUARI	2105	679	4104	77	973	4881	4434	-	3202
FEBRUARI	1658	652	4197	42	1190	5275	4404	-	3111
MAART	3519	600	6583	64	1350	6000	6142	-	3273
APRIL	4763	867	8124	80	1163	6811	8544	-	3432
MEI	4664	1160	12613	87	1042	5981	11290	-	3262
JUNI	4759	1039	12772	56	1315	6547	11039	-	3784
JULI	6938	1028	10799	37	1114	7107	11459	-	3385
AUGUSTUS	5416	810	9220	53	1174	4643	7047	-	3406
SEPTEMBER	4402	484	5842	48	1384	4681	5674	-	3615

(1) AFGEWERKTE PRODUKTEN : VAN JANUARI 1978 AF : ROOMIJS EN ANDERE CONSUMPTIEIJSOORTEN

	HOEEVEELHEID TABAK (IN T) GEBRUIK BIJ DE FABRICAGE VAN :					
	SIGAREN	SIGARILLO'S	SIGARETTEN	ROOKTABAK	PRUIM- EN SNUIFTABAK	TOTAAL
1981	212	440	2220	430	10	3312
1982	209	411	2371	475	12	3477
1983	169	455	2333	532	13	3501
1984	174	427	2127	577	12	3316
1985	202	424	2167	566	12	3371
1986	158	406	2073	521	13	3170
1985						
SEPTEMBER	193	502	2193	666	13	3566
OKTOBER	196	553	2264	664	13	3690
NOVEMBER	171	421	2182	495	34	3303
DECEMBER	141	398	1799	372	11	2720
1986						
JANUARI	197	450	2272	631	10	3560
FEBRUARI	186	421	2070	493	9	3178
MAART	165	437	2115	501	13	3231
APRIL	170	399	2179	596	7	3351
MEI	140	365	1924	508	12	2948
JUNI	169	496	2560	671	12	3908
JULI	81	206	1280	300	6	1873
AUGUSTUS	133	379	2137	539	18	3206
SEPTEMBER	182	486	2285	613	33	3598
OKTOBER	187	498	2207	584	12	3488
NOVEMBER	157	390	1960	397	12	2916
DECEMBER	133	339	1888	415	9	2784
1987						
JANUARI	175	425	1828	545	12	2984
FEBRUARI	156	364	2155	419	13	3106
MAART	172	599	2069	560	8	3408
APRIL	111	584	1609	476	11	2792
MEI	135	388	2187	477	11	3198
JUNI	160	447	2705	549	13	3874
JULI	49	168	1256	238	3	1714
AUGUSTUS	150	421	2201	544	14	3329
SEPTEMBER	167	473	2299	551	24	3514
OKTOBER	179	489	2115	528	11	3323
NOVEMBER	117	428	2126	443	11	3125

	A. WASSEN EN VERKOLEN VAN WOL	B. KAMMEN VAN WOL PRODUCTIE (T)			C. SPINNERIJEN PRODUCTIE (T)							
		PRODUKTIE (T)	KAM- EN KAARD- WOL BAND		WOL KAMME- LING	KATOEN			WOL		VLAS (4)	
			WOL EN HAAR	SYNTH. EN KUNST MATIGE VEZELS		FIJNSPINNERIJ (1)		KAARD- SPINNE- RIJ (2)	COCONS (3) (GARENS INBEGR.)	KAARDWOL		KAMWOL
						KATOEN (GARENS INBE. (5))	RAYONNE- VEZELS (5)					
1981	670	1263	1018	88	3305	727	-	75	3246	3303	679	
1982	600	1242	796	70	3752	790	-	71	3261	2882	708	
1983	659	1197	1004	63	3736	846	-	72	3844	3383	775	
1984	802	1275	762	82	3799	980	-	90	4147	3552	886	
1985	788	1264	1007	91	3852	1119	-	131	4057	3495	751	
1986	776	1246	894	90	4126	1287	-	95	3816	3368	641	
1985												
SEPTEMBER	1016	1416	961	33	3782	1184	-	150	4480	3959	716	
OKTOBER	1003	1354	1266	96	4060	1270	-	174	5052	4036	836	
NOVEMBER	916	1138	1032	93	3864	1276	-	158	4492	3453	688	
DECEMBER	707	1024	956	92	3711	1231	-	107	3981	2915	619	
1986												
JANUARI	1037	1187	1113	78	4344	1254	-	134	4958	3792	697	
FEBRUARI	735	1235	959	82	4199	1232	-	125	4676	3795	653	
MAART	752	1421	989	109	4424	1319	-	92	4441	3755	578	
APRIL	800	1409	1163	100	4588	1132	-	100	3683	3982	609	
MEI	481	1136	759	73	3998	1102	-	78	3196	2944	542	
JUNI	823	1429	1147	94	3989	1311	-	111	3945	3569	749	
JULI	137	606	408	35	3063	807	-	24	1315	1423	475	
AUGUSTUS	905	1362	506	82	3063	807	-	98	3419	3013	452	
SEPTEMBER	1088	1293	917	96	4448	984	-	115	4156	3942	774	
OKTOBER	981	1265	1116	127	4487	1015	-	111	4351	4028	825	
NOVEMBER	823	1299	902	103	4080	880	-	83	4017	3311	709	
DECEMBER	744	1306	746	106	4199	834	-	74	3634	2857	627	
1987												
JANUARI	954	1249	977	101	4607	892	-	102	4065	3284	761	
FEBRUARI	914	1318	987	97	4437	961	-	103	4274	3320	699	
MAART	921	1150	962	99	5014	1076	-	94	4687	3394	762	
APRIL	989	1415	850	103	4894	1064	-	99	4302	3479	618	
MEI	906	1482	886	99	4755	966	-	93	3554	3252	577	
JUNI	1230	1626	995	103	4878	1025	-	49	4461	3625	720	
JULI	347	572	340	41	3092	801	-	37	1328	1091	412	
AUGUSTUS	1223	1301	758	88	3093	801	-	-	3562	2777	395	
SEPTEMBER	1127	1267	1320	99	4848	1459	-	-	4579	3791	732	
OKTOBER	1337	1326	1052	130	5084	1563	-	-	4711	3689	758	
NOVEMBER	1114	1258	796	115	-	-	-	-	-	-	674	

- (1) BRON : BELGISCH VERBOND DER SPINNERS VAN KATOEN EN AANVERWANTE VEZELS
(2) BRON : VERBOND DER KAARDSPINNERS. VAN JANUARI 1978 AF, ZIJN DE CIJFERS VAN DE KAARDSPINNERIJ BEGREPEN IN DE CIJFERS VAN DE FIJNSPINNERIJ
(3) BRON : PATROONSVERBOND DER FABRIKANTEN VAN KATOENDEKENS EN DWEILEN
(4) BRON : CENTRALE DIENST DER BELGISCHE VLAS-, HENNEP- EN JUTESPINNERIJEN
(5) JUNI EN AUGUSTUS : GEMIDDELD VAN DE TWEE MAANDEN. VAN JANUARI 1978 AF : FIJNSPINNERIJ EN KAARDSPINNERIJ

SPINNERIJEN EN DIVERSE BEDRIJVGHEID UIT DE TEXTIELNIJVERHEID (VERVOLG)

	SPINNERIJEN (VERVOLG) PRODUCTIE (T)				PRODUKT.VAN KUNSTMATIGE GARENS EN VEZELS (T)		NAAIGAREN- FABRIEKEN (1)	WATTEN PRODUCTIE (T)
	JUTE	HARDE VEZELS (SPINNERIJ, TOUWSLAG.)			VISCOS- GARENS	VEZELS (FIBRANNE)		
		ENKELGARENS		TOUW- WERK				
		HARDE VEZELS	SYNTH. VEZELS					
1981	1170	-	-	708	351	1215	104	554
1982	1077	-	-	657	362	701	103	554
1983	1267	452	879	372	339	-	112	528
1984	1177	394	1073	479	376	-	101	564
1985	1135	341	1188	492	432	-	108	571
1986	959	257	829	413	429	-	-	653
1985								
SEPTEMBER	1236	343	888	469	448	-	130	700
OKTOBER	1290	400	1128	561	477	-	148	713
NOVEMBER	1120	279	1198	445	444	-	125	564
DECEMBER	1001	242	1164	430	412	-	86	448
1986								
JANUARI	1237	298	999	464	528	-	-	691
FEBRUARI	1039	357	1065	410	400	-	-	634
MAART	1042	378	1368	450	445	-	-	766
APRIL	1065	386	1009	462	495	-	-	751
MEI	853	209	816	398	431	-	-	654
JUNI	1054	289	1035	397	405	-	-	712
JULI	581	120	363	235	285	-	-	578
AUGUSTUS	715	194	595	388	404	-	-	193
SEPTEMBER	1087	206	629	484	425	-	-	824
OKTOBER	1124	288	801	560	478	-	-	860
NOVEMBER	914	184	672	431	380	-	-	642
DECEMBER	793	170	590	280	469	-	-	528
1987								
JANUARI	1064	188	658	400	398	-	-	581
FEBRUARI	966	180	423	446	390	-	-	666
MAART	994	231	530	345	429	-	-	768
APRIL	1048	244	533	413	426	-	-	790
MEI	791	185	402	356	406	-	-	739
JUNI	1081	182	393	400	385	-	-	790
JULI	469	159	409	347	247	-	-	578
AUGUSTUS	743	117	499	288	180	-	-	377
SEPTEMBER	992	181	452	439	382	-	-	777
OKTOBER	1017	208	402	470	374	-	-	800
NOVEMBER	-	-	-	-	-	-	-	720
DECEMBER	-	-	-	-	-	-	-	555

- (1) BRON : NATIONAAL VERBOND DER NAAIGARENFABRIKANTEN
JULI EN AUGUSTUS : GEMIDDELD VAN TWEE MAANDEN

WEVERIJ

	1. VOORRADEN GARENS (T) (1)												
	VLAS EN KROTEN	JUTE	KATOEN	KUNST-MATIGE VEZELS	MENGEELS VAN KUNSTMATIGE VEZELS EN			RAYONNE	KAMWOL	KAARDWOL	KOKOS, STAAL, MANILLA	ANDERE	TOTAAL
					WOL	KATOEN	ANDERE						
1981	980	3189	10871	6603	105	200	31	1450	3444	1306	279	24515	52973
1982	895	3208	11665	7319	73	231	106	1584	3466	1218	250	25753	55769
1983	850	4049	11459	7052	70	236	157	1636	3497	1455	235	32988	63685
1984	968	4486	11336	6253	126	181	125	1279	3831	1674	218	33984	64461
1985	904	3414	10434	6264	137	163	124	1315	3407	1646	180	29843	57832
1986	963	6253	10609	6183	183	220	110	1487	4138	1542	214	33121	64851
1985													
SEPTEMBER	925	5448	10515	5972	134	166	130	1301	3545	1616	168	29768	59688
OKTOBER	895	4576	10413	6043	141	172	135	1308	3462	1685	157	28908	57893
NOVEMBER	878	3988	10401	5903	138	163	121	1252	3537	1777	178	30328	58665
DECEMBER	904	3414	10434	6264	137	163	124	1315	3407	1646	180	29843	57832
1986													
JANUARI	818	3533	9751	6290	166	157	125	1276	3482	1721	168	29785	57273
FEBRUARI	895	3130	9936	6223	142	166	128	1314	3450	1696	171	29893	57144
MAART	969	2983	10152	6011	140	155	129	1269	3481	1707	200	29513	56710
APRIL	947	2792	10232	6094	132	160	140	1287	3587	1557	199	28922	56049
MEI	941	2869	10377	5847	127	171	154	1260	3582	1478	161	30491	57457
JUNI	936	3413	10329	6115	135	240	145	1293	3577	1498	123	29715	57519
JULI	946	4086	10378	5888	129	223	138	1265	3551	1418	126	29380	57527
AUGUSTUS	903	4606	11104	6222	134	260	108	1427	3593	1530	121	30592	60599
SEPTEMBER	963	5531	10662	6196	131	254	108	1462	3845	1465	169	30337	61122
OKTOBER	966	6005	10200	6316	141	248	110	1498	4011	1499	160	31333	62487
NOVEMBER	959	6060	10321	6213	200	247	108	1501	4246	1399	171	30721	62146
DECEMBER	963	6253	10609	6183	183	220	110	1487	4138	1542	214	33121	65021
1987													
JANUARI	947	6266	11007	6573	168	260	105	1525	4187	1607	241	31431	64417
FEBRUARI	930	7234	11226	6655	182	252	130	1538	4161	1772	251	33697	68027
MAART	934	7578	11227	6574	196	218	147	1521	4139	1850	253	33785	68423
APRIL	941	7559	11433	6556	198	208	148	1494	4232	2054	238	33147	68208
MEI	960	7699	11153	6536	244	205	152	1604	4187	2106	216	33220	68285
JUNI	959	7960	11441	6941	250	206	152	1616	4224	2204	204	34630	70789
JULI	1000	8012	11635	6766	228	194	134	1575	4213	2074	216	32448	68497
AUGUSTUS	925	7909	11737	7113	242	191	139	1653	4277	2327	208	34007	70729
SEPTEMBER	1011	8675	11802	7190	252	227	166	1679	4382	2378	203	34926	72892
OKTOBER	1031	8813	12118	7161	261	230	178	1795	4055	2527	206	37201	75576

(1) EINDE VAN DE MAAND OF HET JAAR

WEVERIJ (VERVOLG)

	WEEFSELS (T) (1)											
	PRODUKTIE								LEVERINGEN			
	KATOEN	VLAS	WOL	RAYONNE EN RAYONNE VEZELS	JUTE	SYNTHETISCHE VEZELS	TAPIJ-TEN VAN HARDE VEZELS	TOTAAL	KATOEN	VLAS	WOL	RAYONNE EN RAYONNE VEZELS
1981	3957	324	2965	2967	419	19023	185	29840	4087	322	2996	2996
1982	4431	326	2781	2775	459	17512	196	28481	4473	325	2801	2783
1983	4285	351	2996	2729	455	20811	201	31828	4324	344	2905	2717
1984	4286	401	3176	2345	496	22067	192	32962	4153	393	3214	2269
1985	4438	376	2978	2385	458	21920	159	32713	4348	368	2910	2390
1986	4595	351	2974	2331	204	23199	193	33846	4437	343	2934	2296
1985												
SEPTEMBER	4722	374	3141	2650	544	24999	150	36579	4902	337	3363	2696
OKTOBER	5108	397	3493	2922	575	26072	196	38762	5348	408	3715	3114
NOVEMBER	4859	351	3250	2722	413	23198	127	34919	4752	321	3238	2711
DECEMBER	4297	277	2885	2517	334	20598	122	31029	4146	332	2592	2392
1986												
JANUARI	4988	351	3020	2468	183	25999	185	37193	4983	334	2881	2636
FEBRUARI	4822	308	3031	2613	208	23672	254	34906	4525	295	3000	2574
MAART	4940	329	3363	2596	296	24544	195	36262	4437	322	3157	2492
APRIL	5313	366	3517	2645	266	26745	226	39077	5051	400	3308	2542
MEI	4643	322	2889	2227	212	23338	175	33805	4744	283	2567	2198
JUNI	4849	364	3078	2739	258	24834	248	36370	4697	327	2985	2391
JULI	2751	179	2506	1756	140	16095	163	23589	2485	236	2696	2005
AUGUSTUS	3842	373	1692	1447	185	17793	153	25485	3382	281	1690	1262
SEPTEMBER	4814	424	3394	2465	202	25494	179	36973	4809	441	3411	2390
OKTOBER	5066	479	3618	2660	167	26118	207	38316	5387	475	3657	2754
NOVEMBER	4523	372	3009	2358	147	23315	176	33899	4521	366	3128	2277
DECEMBER	4589	340	2565	1998	188	20435	159	30273	4217	353	2723	2030
1987												
JANUARI	4803	368	2503	2247	118	22904	165	33108	5055	430	2636	2329
FEBRUARI	4785	386	2657	2245	194	23812	228	34308	4408	399	2803	2222
MAART	5321	322	3286	2359	297	25990	218	37794	5153	306	3250	2332
APRIL	5129	349	3010	2278	170	24310	258	35504	5029	352	2883	2234
MEI	4629	290	2540	2088	146	22263	252	32207	4687	288	2270	2049
JUNI	4804	357	2933	2438	64	25201	276	36072	4216	417	2703	2415
JULI	2290	135	2063	1598	129	14731	184	21129	2455	176	2596	2030
AUGUSTUS	3249	326	1881	2013	69	21691	97	29326	3208	296	1939	1678
SEPTEMBER	4653	333	3128	3079	157	26964	204	38518	4931	352	3081	3255
OKTOBER	4800	373	2883	3288	137	28342	206	40029	4884	381	3189	3276

(1) INCLUSIEF TAPIJTEN

WEVERIJ - PRODUCTIE VOLGENS DE AARD VAN DE WEEFSELS (1)

	JAAR	JUNI	JULI	AUGUSTUS	SEPTEMBER	OKTOBER
	1986	1987	1987	1987	1987	1987
KATOENEN WEEFSELS (EXCLUSIEF WEEFSELS VOOR STOFFERING)						
WEEFSELS VOOR MATRASSEN (INBEGREPEN JACQUARD)	157	178	180	92	176	203
VOILE EN ETAMINE	7	12	5	11	10	13
HYDROFIELGAAS EN CAMBRICWEEFSELS	86	89	34	87	90	93
ZAKDOEKEN	20	24	18	8	19	19
GEWAFELDE HANDDOEKEN, KEUKENHANDDOEKEN, TAFELLAKENS EN SERVETTEN	81	78	52	55	103	102
ZWARE NIJVERHEIDSWEEFSELS EN DEKZEILEN	13	24	7	25	23	23
ANDERE WEEFSELS (OM EVENTUEEL TE BLEKEN, TE VERVEN OF TE BEDRUKKEN) :						
- VAN MINDER DAN 1,60 M BREED	584	776	375	672	886	862
- VAN 1,60 M BREED EN MEER	427	583	331	388	598	569
WEEFSELS IN GEBLEEKTE OF GEVERFDE GARENS	1125	1078	361	700	808	1082
SPONSWEEFSELS AAN HET STUK OF EENVOUDIG GECONFECTIONEERD (JACQUARD INBEGREPEN)	1018	1164	442	733	1093	997
ANDERE JACQUARDWEEFSELS N.E.G.	10	12	2	13	15	13
DEKENS, DWEILEN, VAATDOEKEN EN POETSDOEKEN	183	50	34	33	38	37
FLUWEL EN PLUCHE ANDERE DAN VOOR STOFFERING EN WEEFSELS VOOR PANTOFFELS	359	277	122	178	271	253
VLASWEEFSELS (EXCLUSIEF WEEFSELS VOOR STOFFERING)						
WEEFSELS VAN ZUIVER VLAS :						
- ZEILDOEK	36	42	19	43	43	42
- ANDERE	132	136	53	118	126	135
GEMENGDE WEEFSELS :						
- ANDERE WEEFSELS (VLAS-KATOEN)	105	101	56	104	130	137
- VLAS-JUTE EN ANDERE	51	40	6	55	30	52
WOLLEN WEEFSELS (EXCLUSIEF WEEFSELS VOOR STOFFERING)						
KAMWOLLEN WEEFSELS	38	34	14	24	35	35
KAARDWOLLEN WEEFSELS	8	18	12	7	11	15
ALLE ANDERE WEEFSELS VAN WOL GEMENGD MET KATOEN, RAFELWOL, RAYONNEVEZELS, ENZ...	19	23	8	19	27	29

WEVERIJ - PRODUCTIE VOLGENS DE AARD VAN DE WEEFSELS (T) (VERVOLG)

	JAAR	JUNI	JULI	AUGUSTUS	SEPTEMBER	OKTOBER
	1986	1987	1987	1987	1987	1987
RAYONNEWEEFSELS (EXCLUSIEF WEEFSELS VOOR STOFFERING)						
WEEFSELS VOOR KLEDING	9	15	8	14	12	15
VOERING VAN ZUIVERE RAYONNE	261	305	0	345	295	302
ANDERE	136	213	170	84	213	193
JUTEWEEFSELS	153	63	127	65	151	136
WEEFSELS VAN RAYONNEVEZELS (FIBRANNE) (EXCLUSIEF WEEFSELS VOOR STOFFERING)						
WEEFSELS VOOR KLEEDJES EN BLOUSES	119	104	90	93	185	173
ANDERE WEEFSELS VOOR KLEDING	23	22	5	16	32	33
ANDERE	686	751	533	409	666	746
WEEFSELS IN SYNTHETISCHE CONTINU-GARENS (EXCLUSIEF WEEFSELS VOOR STOFFERING)						
WEEFSELS VOOR KLEDING	669	705	460	508	727	732
VOERING	444	466	13	546	478	436
DOORZICHTIGE GORDIJNWEEFSELS (VITRAGE-)	11	7	4	8	3	9
ANDERE	1169	1406	859	1262	1672	1676
WEEFSELS IN SYNTHETISCHE DISCONTINU-GARENS (EXCLUSIEF WEEFSELS VOOR STOFFERING)						
WEEFSELS VOOR BOVENKLEDING :						
- ZUIVERE	549	568	418	360	155	165
- GEMENGDE : DISCONTINU SYNTHETISCHE VEZELS/WOL	5	4	1	3	3	3
- GEMENGDE : DISCONTINU SYNTHETISCHE VEZELS/ANDERE	100	99	63	98	489	620
ANDERE WEEFSELS VOOR KLEDING	169	160	58	133	211	143
ANDERE	318	185	109	245	290	282
WEEFSELS VOOR STOFFERING						
VAN KATOEN :						
- FLUWEEL EN PLUCHE	79	63	24	38	49	62
- EPINGLEWEEFSELS	219	154	148	73	154	189
- ANDERE	122	145	83	89	159	155
VAN VLAS :						
- GEMENGDE	27	38	2	5	4	6

WEVERIJ - PRODUKTIE VOLGENS DE AARD VAN DE WEEFSELS (T) (VERVOLG)

	JAAR	JUNI	JULI	AUGUSTUS	SEPTEMBER	OKTOBER
	1986	1987	1987	1987	1987	1987
VAN WOL :						
- FLUWEEL EN PLUCHE	131	14	18	13	14	11
- ENPINGLEWEEFSELS EN ANDERE	62	79	38	39	76	83
VAN RAYONNE :						
- EPINGLEWEEFSELS EN ANDERE	86	147	79	106	132	146
VAN RAYONNEVEZELS (FIBRANNE) :						
- FLUWEEL EN PLUCHE	190	111	96	60	130	127
- EPINGLEWEEFSELS	505	457	342	221	514	532
- ANDERE	264	252	244	162	331	335
VAN SYNTHETISCHE DISCONTINUVEZELS :						
- FLUWEEL EN PLUCHE	731	760	493	572	898	947
- ANDERE	203	281	164	126	254	253
TOTAAL EPINGLEWEEFSELS (ALLE VEZELS)	818	722	565	352	775	842
TOTAAL FLUWEEL EN PLUCHE (ALLE VEZELS)	1131	947	630	683	1091	1146
TOTAAL ANDERE (ALLE VEZELS)	641	792	533	463	845	851
TAPIJTEN						
- KATOENEN	106	96	73	56	161	128
- WOLLEN	2692	2764	1973	1781	2965	2710
- JUTE	51	1	1	3	6	2
- KUNSTMATIGE EN SYNTH. VEZELS	18856	20621	12119	18332	22353	23764
- HARDE VEZELS	193	276	184	97	204	206
TOTAAL TAPIJTEN	21899	23758	14350	20269	25689	26811
WAARVAN: TUFTED TAPIJTEN	16590	17801	10121	17008	19724	20427
DEKENS (ALLE VEZELS)	138	0	0	0	0	1

	WEEFSELS (VERVOLG) (1)											
	LEVERINGEN				VOORRADEN (2)							
	JUTE	SYNTHE- TISCHE VEZELS	TAPIJ- TEN VAN HARDE VEZELS	TOTAAL	KATOEN	VLAS	WOL	RAYONNE EN RAYONNE VEZELS	JUTE	SYNTHE- TISCHE VEZELS	TAPIJ- TEN VAN HARDE VEZELS	TOTAAL
1981	412	18876	194	29884	13214	668	6623	3615	463	23812	638	49032
1982	483	17515	195	28574	12669	628	6382	3581	483	24094	650	48487
1983	517	20437	207	31450	12025	678	6852	3583	481	28754	577	52950
1984	565	22095	187	32875	13212	778	6680	2584	433	31365	645	55697
1985	500	22538	167	33221	14053	1070	7580	2556	414	26310	552	52535
1986	224	22759	198	33190	14954	1159	8229	3133	179	37168	495	65319
1985												
SEPTEMBER	617	24794	152	36861	13982	906	7520	2605	350	25875	568	51807
OKTOBER	639	26992	163	40380	13826	899	7291	2412	342	25039	601	50410
NOVEMBER	449	23637	116	35223	13867	927	7299	2418	350	24601	612	50073
DECEMBER	364	19393	182	29400	14053	1070	7580	2556	414	26310	552	52535
1986												
JANUARI	261	24949	164	36208	14049	1086	7727	2508	327	30440	573	56709
FEBRUARI	269	22864	178	33706	14250	1089	7759	2540	304	31899	649	58490
MAART	360	24772	193	35732	14728	1097	7983	2648	182	31756	650	59044
APRIL	226	26918	303	38747	14631	1061	8193	2777	222	31775	574	59233
MEI	228	22170	165	32355	14545	1099	8508	2819	217	33166	583	60937
JUNI	272	23150	253	34075	14712	1135	8689	3151	224	34988	579	63478
JULI	169	18757	181	26528	14981	1078	8515	2911	195	33523	561	61764
AUGUSTUS	158	16558	158	23490	14773	1169	8508	3108	221	34830	555	63165
SEPTEMBER	167	24434	225	35878	14756	1151	8480	3184	256	36242	509	64577
OKTOBER	196	26676	222	39367	14414	1169	8423	3078	227	35828	494	63633
NOVEMBER	158	22937	194	33580	14422	1174	8385	3155	216	35709	476	63538
DECEMBER	225	18925	139	28612	14954	1159	8229	3133	179	37168	495	65319
1987												
JANUARI	113	22005	162	32728	14801	1096	7589	3063	185	37619	499	64852
FEBRUARI	172	22293	174	32471	15082	1081	7257	3052	207	39181	553	66415
MAART	301	25910	224	37475	15204	1097	7304	3078	203	39277	548	66712
APRIL	232	24646	262	35638	15003	1093	7282	3068	141	38792	543	65922
MEI	140	22610	217	32260	14865	1095	7531	3105	147	38457	579	65779
JUNI	63	24326	270	34409	15530	1033	7746	3129	147	39559	585	67729
JULI	127	19033	197	26615	15208	990	7513	2710	156	33796	571	60942
AUGUSTUS	65	23092	104	30382	15306	1038	7471	3972	156	35014	564	63523
SEPTEMBER	178	27162	200	39158	15007	1032	7532	3792	138	35483	569	63552
OKTOBER	133	27841	199	39901	14948	1045	7390	3832	139	36155	576	64085

(1) INCLUSIEF TAPIJTEN

(2) EINDE VAN DE MAAND OF HET JAAR

BREIGOEDNIJVERHEID

	GEBREIDE STOFFEN (T)											
	PRODUKTIE				LEVERINGEN				VOORRAAD (1)			
	ONDER- GOED	BOVEN- GOED	ANDERE	TOTAAL	ONDER- GOED	BOVEN- GOED	ANDERE	TOTAAL	ONDER- GOED	BOVEN- GOED	ANDERE	TOTAAL
1981	267	341	120	728	26	243	119	388	380	370	157	907
1982	268	366	117	751	28	261	121	409	350	348	113	811
1983	272	380	121	773	14	262	117	394	354	372	109	836
1984	226	329	130	685	6	239	128	373	261	260	129	649
1985	225	306	133	663	3	202	129	335	304	255	161	719
1986	219	370	132	720	3	240	134	378	305	141	93	540
1985												
SEPTEMBER	236	368	153	758	4	256	151	412	288	257	192	737
OKTOBER	237	398	146	781	3	261	157	420	290	257	181	728
NOVEMBER	228	327	149	704	4	203	172	380	298	268	158	725
DECEMBER	184	264	115	562	4	172	112	288	304	255	161	719
1986												
JANUARI	250	362	153	765	2	243	127	372	306	263	187	756
FEBRUARI	224	350	122	696	3	233	123	359	312	254	186	752
MAART	229	398	133	760	3	266	127	396	320	246	192	757
APRIL	273	419	153	845	2	280	136	417	342	249	208	799
MEI	211	341	118	670	2	231	145	377	342	161	182	685
JUNI	224	452	165	842	2	305	171	477	304	165	198	667
JULI	115	226	143	485	-	155	168	323	293	170	173	636
AUGUSTUS	167	323	67	557	1	203	38	242	283	156	201	641
SEPTEMBER	263	467	177	907	2	289	211	502	288	156	167	611
OKTOBER	253	473	157	883	5	316	161	483	301	154	106	560
NOVEMBER	217	339	95	651	8	210	108	326	321	151	93	565
DECEMBER	202	286	98	585	7	152	98	256	305	141	93	540
1987												
JANUARI	215	336	109	661	6	179	107	292	312	251	95	658
FEBRUARI	221	367	104	692	8	193	108	309	323	252	92	666
MAART	281	414	126	821	23	207	141	371	335	280	77	692
APRIL	229	441	142	812	11	203	125	339	327	338	94	760
MEI	220	412	107	739	19	236	118	373	323	347	84	754
JUNI	245	410	139	794	12	267	126	405	326	315	95	736
JULI	125	147	145	417	5	97	171	273	313	281	91	685
AUGUSTUS	169	391	69	629	3	174	62	239	308	281	82	671
SEPTEMBER	269	425	158	851	11	213	164	388	316	263	70	650
OKTOBER	245	442	142	829	16	217	148	382	333	269	63	665

(1) EINDE VAN DE MAAND OF VAN HET JAAR

	AFGEWERKTE ARTIKELEN : PRODUKTIE						
	ONDERGOED ARTIKELEN (1.000 DZ. STUKS)	DAMESKOUSSEN VAN SYNTHETISCHE GARENS (1.000 DZ. PAAR)	BROEKKOUSSEN (PANTYKOUSSEN) (1.000 DZ. STUKS)	SOKKEN, 3/4 KOUSSEN, SOKJES (1.000 DOZIJN PAAR)		BOVENGOED ARTIKELEN (1.000 STUKS)	T-SHIRTS EN POLOHEMDEN (1.000 STUKS)
				SYNTHETISCHE GARENS	ANDERE		
1981	144.4	10.5	61.1	45.1	90.7	985	183.1
1982	146.8	12.5	66.1	44.7	85.2	992	185.6
1983	137.5	14.5	67.4	45.6	79.3	929	221.5
1984	112.1	14.7	87.8	43.2	67.1	910	198.3
1985	117.4	26.8	94.8	45.7	69.2	913	170.6
1986	116.5	28.6	96.7	39.2	70.0	926	185.9
1985							
SEPTEMBER	126.6	20.0	103.4	49.7	69.4	1121	128.4
OKTOBER	107.0	30.9	111.3	47.9	71.2	1130	127.7
NOVEMBER	193.4	29.9	100.3	37.1	63.8	915	126.3
DECEMBER	95.9	24.4	83.3	34.3	61.3	801	137.4
1986							
JANUARI	116.3	27.8	91.0	46.8	76.3	928	157.3
FEBRUARI	121.5	36.5	76.3	40.4	71.9	995	197.2
MAART	115.3	39.8	102.9	40.7	71.2	1003	232.9
APRIL	140.6	29.8	115.1	47.8	74.6	934	269.0
MEI	107.2	26.7	105.7	36.7	56.0	790	240.9
JUNI	135.3	26.2	119.7	42.1	68.4	1036	251.5
JULI	72.2	7.8	51.6	15.6	34.6	444	133.0
AUGUSTUS	114.5	21.1	104.9	37.4	63.5	1028	129.3
SEPTEMBER	134.3	32.9	128.6	44.7	88.3	1236	168.1
OKTOBER	133.7	36.8	125.0	47.9	96.5	1149	199.6
NOVEMBER	105.1	32.5	77.7	32.8	74.6	803	135.7
DECEMBER	102.3	25.7	62.0	38.0	64.4	762	116.3
1987							
JANUARI	101.8	32.2	83.1	36.2	64.1	859	144.7
FEBRUARI	110.1	42.1	80.7	41.4	73.9	1011	172.4
MAART	141.1	34.3	80.8	40.6	63.2	1008	202.0
APRIL	135.3	29.4	97.1	40.9	57.4	924	245.7
MEI	105.9	22.7	85.2	36.1	47.5	802	266.9
JUNI	113.4	21.7	94.4	37.9	59.9	965	230.6
JULI	69.8	4.4	34.9	15.9	23.3	429	107.4
AUGUSTUS	95.0	12.4	77.3	40.5	67.6	1054	179.9
SEPTEMBER	129.1	13.6	125.0	76.9	125.0	1178	189.1
OKTOBER	111.1	19.1	118.9	75.4	84.6	1036	184.0

BREI GOEDNIJVERHEID (VERVOLG)

	AFGEWERKTE ARTIKELEN : LEVERINGEN						
	ONDERGOED- ARTIKELEN (1.000 DZ. STUKS)	DAMESKOUSSEN VAN SYNTHETISCHE GARENS (1.000 DZ. PAAR)	BROEKKOUSSEN (PANTYKOUSSEN) (1.000 DZ. STUKS)	SOKKEN, 3/4 KOUSSEN, SOKJES (1.000 DOZIJN PAAR)		BOVENGOED- ARTIKELEN (1.000 STUKS)	T-SHIRTS EN POLOHEMDEN (1.000 STUKS)
				SYNTHETISCHE GARENS	ANDERE		
1981	147.3	11.2	66.0	44.6	93.7	996.1	192
1982	147.2	11.3	66.4	44.2	87.3	989.9	188
1983	136.4	13.9	72.3	44.2	81.7	930.9	221
1984	113.8	14.6	82.7	45.1	65.6	918.3	199
1985	115.6	23.0	89.1	42.4	69.7	921.9	170
1986	114.5	24.0	93.6	40.3	68.1	922.2	188
1985							
SEPTEMBER	115.5	29.4	100.8	48.8	73.9	1194.3	131
OKTOBER	115.4	26.1	139.0	55.3	64.4	1191.9	120
NOVEMBER	186.6	24.3	110.8	33.0	63.3	886.2	114
DECEMBER	105.1	25.2	103.7	32.2	72.3	781.4	156
1986							
JANUARI	106.8	18.5	85.3	45.4	64.3	909.9	141
FEBRUARI	112.6	20.7	82.1	43.8	80.0	983.3	181
MAART	120.3	34.2	105.2	46.5	90.7	1065.1	234
APRIL	131.0	28.3	116.0	41.9	66.0	862.2	262
MEI	110.9	21.1	73.8	30.9	44.2	757.1	254
JUNI	130.9	17.8	77.6	37.0	66.3	933.1	277
JULI	96.2	19.5	66.1	26.8	49.1	555.8	142
AUGUSTUS	82.1	15.7	85.2	45.6	71.0	1077.9	123
SEPTEMBER	137.7	26.2	121.8	52.9	77.5	1297.1	190
OKTOBER	144.5	35.0	118.5	45.9	87.7	1149.4	183
NOVEMBER	101.1	28.1	103.9	32.3	57.3	734.6	115
DECEMBER	99.9	23.0	87.3	34.5	63.5	740.7	153
1987							
JANUARI	96.2	25.7	57.2	29.6	51.3	810.8	97
FEBRUARI	115.3	44.4	108.3	59.7	92.7	1005.9	183
MAART	114.0	36.8	107.7	51.6	76.0	991.8	196
APRIL	115.4	23.9	88.9	45.0	51.5	856.0	233
MEI	105.9	31.7	58.2	31.4	62.8	642.8	269
JUNI	122.4	24.0	64.3	36.7	53.7	955.0	256
JULI	100.3	13.2	69.3	30.5	38.3	548.0	118
AUGUSTUS	83.5	18.7	81.8	44.6	59.5	1051.2	180
SEPTEMBER	121.6	19.2	108.6	91.4	131.8	1235.8	178
OKTOBER	122.2	11.0	107.4	72.5	109.2	1024.8	197

KLEDINGS- EN CONFECTIENIJVERHEID (1) - PRODUCTIE (IN 1000 STUKS)

	JAAR	JUNI	JULI	AUGUSTUS	SEPTEMBER	OKTOBER
	1986	1987	1987	1987	1987	1987
I. KLEDINGSTUKKEN						
REGENKLEDING	142	118	83	150	181	150
KLEDING VAN HERTSLEDER, LEDER EN SOORTGELIJKE STOFFEN	10	17	4	19	22	42
KLEDING VOOR SPORTBEOEFENING :						
- A) BADPAKKEN EN SOORTGELIJKE ARTIKELEN	46	21	8	7	21	6
- B) ANDERE	162	244	114	189	178	192
BUSTEHOUDERS EN SOORTGELIJKE ARTIKELEN	256	279	131	205	246	231
KORSETTEN, GAINES EN SOORTGELIJKE ARTIKELEN	88	143	57	94	112	82
WERKKLEDING (2) :						
- A) OVERALLS, MORSPAKKEN, AMERIKAANSE OVERALLS MET BRETLEN EN PAKKEN UIT 2 STUKS	160	179	127	117	205	224
- B) ANDERE WERKKLEDING (3):						
- VOOR HEREN	78	80	51	41	49	63
- VOOR DAMES	401	395	239	205	349	346
BROEKEN VOOR HEREN EN JONGENS :						
- A) WERKBROEKEN	85	90	127	56	101	116
- B) ANDERE (INCL. JEANS EN SOORTGELIJKE ARTIKELEN)	1407	1365	594	1019	1457	1327
OVERJASSEN VOOR HEREN EN JONGENS	9	6	2	7	3	7
KOSTUUMS VOOR HEREN EN JONGENS	27	45	21	33	43	48
COLBERTJASSEN VOOR HEREN EN JONGENS (4)	78	94	73	81	119	76
ANDERE BOVENKLEDING VOOR HEREN EN JONGENS	58	81	28	43	77	82
LUIERS EN ARTIKELEN VOOR KINDEREN VAN MINDER DAN 3 JAAR	54	31	28	40	35	29
MANTELS EN JASJES VOOR DAMES EN MEISJES	155	162	99	167	219	230
MANTELPAKKEN VOOR DAMES EN MEISJES	30	31	18	27	36	50
JAPONNEN (KLEEDJES)	486	538	371	562	433	468
ROKKEN	549	492	348	508	690	592
BLOUSES EN HEMDBLOUSES (CHEMISIERS)	478	439	266	445	508	482
PANTALONS VOOR DAMES EN MEISJES	199	168	92	161	212	194
ANDERE BOVENKLEDING VOOR DAMES EN MEISJES	164	164	135	149	186	216

(1) VESTIGINGEN DIE RESPECTIEVELIJK IN DE WERKPLAATS OF THUIS 5 WERKLIEDEN OF MEER VOOR DE PRODUCTIEGROEP "KLEDINGTOEBEHOREN" EN 10 WERKLIEDEN OF MEER VOOR DE ANDERE PRODUCTIEGROEPEN HEBBEN TEWERKGESTELD.

(2) EXCLUSIEF WERKBROEKEN EN HEMDEN

(3) B. V. STOFJASSEN EN SCHORTEN

(4) INCLUSIEF BLAZERS

KLEDINGS- EN CONFECTIENIJVERHEID (VERVOLG) (1) : PRODUKTIE
(IN 1.000 STUKS)

	JAAR	JUNI	JULI	AUGUSTUS	SEPTEMBER	OKTOBER
	1986	1987	1987	1987	1987	1987
T-SHIRTS EN POLOHEMDEN	90	75	41	29	40	83
ANDERE HEMDEN VOOR HEREN EN JONGENS	276	216	139	240	288	248
ONDERKLEDING VOOR HEREN EN JONGENS (INCLUSIEF PYJAMA'S)	76	107	40	100	148	114
PYJAMA'S EN NACHTHEMDEN VOOR DAMES EN MEISJES	163	149	114	121	188	209
ONDERJURKEN EN ONDERROKKEN	34	23	16	51	42	32
ANDERE ONDERKLEDING VOOR DAMES EN MEIS- JES	68	129	84	109	128	125
II. KLEDINGSTOEBEHOREN						
DASSEN EN SOORTGELIJKE ARTIKELEN	117	137	45	153	141	136
PARAPLU'S EN PARASOLS	11	8	4	8	13	11
III. HOEDEN EN ANDERE HOOFDDEKSELS						
PETTEN EN KEPIES	35	34	15	20	63	57
ANDERE HOOFDDEKSELS	12	18	9	19	25	32
IV. MECHANISCH BORDUURWERK (IN 1.000.000 F)						
ANDERE HOOFDDEKSELS	6	6	3	5	7	5
V. NIET VOOR KLEDING BESTEMDE CONFECTIE- ARTIKELEN						
BEDDELINNEN, TAFELLINNEN, TOILET- EN KEUKENLINNEN (IN 1.000.000 F)	100	124	116	50	161	169
ZAKDOEKEN	32	32	11	22	27	15
BEDSPREIEN EN EIDERDONS	29	22	14	55	51	37
SLAAPZAKKEN	7	5	5	2	2	2
DEKZEILEN EN TENTEN (IN 1000 M2)	35	21	14	12	25	25
GORDIJNEN, ROLGORDIJNEN EN OVERGORDIJNEN	344	642	250	404	365	445
MATRASSEN	10	30	16	9	13	10

(1) VESTIGINGEN DIE RESPECTIEVELIJK IN DE WERKPLAATS OF THUIS 5 WERKLIEDEN OF MEER VOOR DE PRODUKTIEGROEP "KLEDINGTOEBEHOREN" EN 10 WERKLIEDEN OF MEER VOOR DE ANDERE PRODUKTIEGROEPEN HEBBEN TEWERKGESTELD.

	AFGEWERKTE ARTIKELEN : VOORRAAD (1)						
	ONDERGOED- ARTIKELEN (1.000 DZ. STUKS)	DAMESKOUSEN VAN SYNTHETISCHE GARENS (1.000 DZ PAAR)	BROEKKOUSEN (PANTYKOUSEN) (1.000 DZ. STUKS)	SOKKEN, 3/4 KOUSEN, SOKJES (1.000 DOZIJN PAAR)		BOVENGOED- ARTIKELEN (1.000 STUKS)	T-SHIRTS EN POLOHEMDEN (1.000 STUKS)
				SYNTHETISCHE GARENS	ANDERE		
1981	167.6	49.9	299.3	98	282.8	801	97
1982	163.0	64.4	295.6	64	295.6	860	89
1983	176.9	73.5	232.2	121	222.1	842	98
1984	156.6	72.6	295.9	99	244.4	735	95
1985	167.3	118.6	365.1	138	238.5	623	108
1986	193.2	163.8	388.7	133	259.8	631	193
1985							
SEPTEMBER	189.3	108.9	423.6	139	241.2	635	107
OKTOBER	181.1	113.8	396.0	131	248.0	573	115
NOVEMBER	245.9	119.4	385.5	136	249.5	602	127
DECEMBER	167.3	118.6	365.1	138	238.5	623	108
1986							
JANUARI	177.6	127.9	370.8	147	250.6	645	106
FEBRUARI	186.5	143.7	365.0	143	242.5	657	123
MAART	181.5	149.3	362.7	137	223.0	595	122
APRIL	191.1	140.5	347.7	143	231.7	672	129
MEI	192.1	146.1	379.6	149	243.4	704	116
JUNI	196.5	154.5	421.7	154	245.6	805	90
JULI	172.5	142.8	407.2	143	229.4	692	81
AUGUSTUS	204.9	148.2	427.0	135	221.8	635	86
SEPTEMBER	201.4	154.8	433.7	127	232.6	566	65
OKTOBER	189.2	156.6	440.3	129	241.4	557	88
NOVEMBER	192.1	161.0	414.1	129	258.8	618	108
DECEMBER	193.2	163.8	388.7	133	259.8	631	72
1987							
JANUARI	194.8	170.2	414.7	136	272.5	673	109
FEBRUARI	189.6	167.9	387.0	118	253.7	668	99
MAART	216.4	165.4	360.2	107	240.9	660	105
APRIL	235.3	170.9	368.4	103	246.8	717	117
MEI	234.5	161.9	395.5	107	231.6	869	115
JUNI	225.7	159.6	425.7	109	238.5	930	92
JULI	195.5	150.8	391.2	93	227.7	709	83
AUGUSTUS	205.3	144.5	386.6	89	231.8	745	81
SEPTEMBER	211.3	138.9	403.0	120	274.3	614	92
OKTOBER	189.6	147.0	414.1	125	250.3	663	57

(1) EINDE VAN DE MAAND OF HET JAAR

KLEDINGS- EN CONFECTIENIJVERHEID (VERVOLG) (1) : VERKOPEN EN MAAKLOONWERK

	TOTAAL VAN DE VERKOPEN (1.000 F)	BEDRAG GEFACUREERD VOOR MAAKWERK UITGEVOERD VOOR :		BEDRAG BETAALD VOOR MAAKWERK DAT VOOR REKENING VAN DE VEST. WERD UITGEV. DOOR :	
		DERDEN IN BELGIE (1.000 F)	DERDEN IN HET BUITENLAND (1.000 F)	DERDEN IN BELGIE (1.000 F)	DERDEN IN HET BUITENLAND (1.000 F)
1981	2782251	330401	197217	158794	112034
1982	3040995	333388	206978	170292	147325
1983	3205488	327912	221535	196983	144067
1984	3296279	358314	281459	185058	154606
1985	3391928	339387	271663	185327	173119
1986	3451928	406287	283982	185151	179456
1985					
SEPTEMBER	4336220	430820	297148	266972	149590
OKTOBER	3911314	433031	340994	270095	162891
NOVEMBER	2965731	294563	279443	148857	149963
DECEMBER	2506625	303389	255435	138424	111263
1986					
JANUARI	3428654	400930	323486	180349	210846
FEBRUARI	3877197	479573	293724	174895	201851
MAART	4216168	481782	330583	195292	186858
APRIL	3591455	429700	331142	192689	176641
MEI	2566244	334326	226244	148357	132768
JUNI	3308841	427690	284994	209466	220080
JULI	2748912	274281	187802	124903	204361
AUGUSTUS	3670626	385933	258477	199016	135881
SEPTEMBER	4684984	531752	356143	269401	215737
OKTOBER	3860886	487175	331255	210951	165156
NOVEMBER	2760220	308951	242302	147781	140282
DECEMBER	2708948	333352	241628	168710	163005
1987					
JANUARI	3135303	417447	298218	158287	185624
FEBRUARI	3848751	487028	296411	196334	155632
MAART	4299723	483663	275977	182274	188191
APRIL	3335086	386586	282244	158858	150421
MEI	2704365	328344	219428	140120	158510
JUNI	3106272	438423	255813	167539	235389
JULI	2579437	235385	149843	116681	190302
AUGUSTUS	3550163	419669	227873	180104	77223
SEPTEMBER	4410826	540136	310467	166668	227950
OKTOBER	3780092	502717	317789	181035	245624

(1) VESTIGINGEN DIE RESPECTIELIJK IN DE WERKPLAATS OF THUIS 5 WERKLIEDEN OF MEER VOOR DE PRODUCTIEGROEP "KLEDINGTOEBEHOREN EN 10 WERKLIEDEN OF MEER VOOR DE ANDERE PRODUCTIEGROEPEN HEBBEN TEWERGESTELD

SCHOENEN- EN PANTOFFELNIJVERHEID (1)

	PRODUKTIE VAN SCHOENEN (1.000 PAAR)						
	VOOR HEREN	VOOR DAMES	VOOR JONGENS (28-39)	VOOR MEISJES (28-39)	VOOR KINDEREN (22-27)	VOOR BABIES (-22)	WERKSCHOENEN EN -LAARZEN
1981	87.9	101.0	14.3	20.3	5.2	3.8	5.8
1982	80.1	112.5	13.9	38.9	5.5	4.7	9.0
1983	78.7	128.8	14.0	28.3	10.0	-	10.2
1984	69.2	119.2	13.9	19.9	10.6	-	12.0
1985	73.8	83.2	12.9	16.8	9.8	-	13.2
1986	58.4	78.9	10.7	17.4	10.4	-	13.2
1985							
SEPTEMBER	81.8	102.1	18.6	17.2	8.7	-	15.2
OKTOBER	105.5	108.0	13.0	20.5	8.1	-	15.2
NOVEMBER	62.2	87.1	5.9	14.2	8.8	-	16.9
DECEMBER	44.2	81.3	6.6	16.4	7.3	-	18.3
1986							
JANUARI	123.1	106.8	13.1	22.3	8.7	-	17.0
FEBRUARI	59.2	101.2	14.9	22.4	14.2	-	16.2
MAART	74.5	96.4	14.0	24.0	12.9	-	8.9
APRIL	76.7	89.6	10.2	14.0	9.6	-	11.9
MEI	50.8	65.4	6.2	13.1	8.3	-	17.0
JUNI	64.8	75.9	10.5	18.8	10.1	-	5.4
JULI	26.6	35.6	4.5	6.4	6.7	-	16.0
AUGUSTUS	45.4	62.7	18.4	19.2	9.6	-	11.2
SEPTEMBER	55.8	87.5	13.1	19.9	13.6	-	14.1
OKTOBER	38.0	96.9	13.2	23.3	12.1	-	22.1
NOVEMBER	41.2	64.1	4.2	12.2	9.5	-	7.7
DECEMBER	44.6	64.2	6.1	13.0	9.9	-	11.2
1987							
JANUARI	50.4	82.1	8.0	20.0	14.8	-	20.9
FEBRUARI	48.0	75.8	18.9	20.6	12.1	-	11.1
MAART	60.9	72.7	11.9	19.0	14.7	-	17.6
APRIL	56.5	55.9	16.3	15.4	13.3	-	14.5
MEI	49.8	64.6	7.8	9.0	8.7	-	16.1
JUNI	53.8	77.8	7.2	16.5	15.7	-	6.3
JULI	22.0	32.1	1.4	5.4	6.0	-	0.7
AUGUSTUS	50.1	65.9	19.9	17.0	11.2	-	10.6
SEPTEMBER	56.5	77.5	16.6	19.2	8.7	-	18.6
OKTOBER	49.3	62.3	15.7	13.9	9.6	-	15.3

(1) DE SCHOENEN EN DE PANTOFFELS VOORTGEBRACHT IN DE FABRIEKEN DIE TOT DE RUBBERNIJVERHEID BEHOREN, NIET INBEGREPEN

SCHOENEN- EN PANTOFFELNIJVERHEID (VERVOLG)

	PRODUKTIE VAN SCHOENEN (1.000 PAAR) (VERVOLG)		PRODUKTIE VAN PANTOFFELS (1.000 PAAR)			
	ANDERE SCHOENEN	TOTAAL	VAN LEDER	VAN KAMEELHAAR	VAN ANDERE STOFFEN	TOTAAL
1981	16.4	254.6	9.8	35.9	192.7	238.4
1982	15.9	280.4	9.3	51.2	185.0	245.5
1983	14.9	284.9	8.7	51.3	156.6	216.6
1984	15.6	260.4	8.7	48.4	169.0	226.0
1985	16.5	226.2	6.9	50.4	161.8	219.1
1986	18.1	207.1	6.2	47.1	156.4	209.6
1985						
SEPTEMBER	16.0	259.5	6.3	63.2	190.3	259.7
OKTOBER	18.5	288.8	6.5	73.0	220.8	300.3
NOVEMBER	15.3	210.3	6.6	57.6	136.0	200.2
DECEMBER	11.5	185.5	8.5	39.3	109.1	156.9
1986						
JANUARI	18.6	309.5	4.6	52.3	146.2	203.1
FEBRUARI	20.1	248.1	5.3	51.1	164.1	220.5
MAART	20.2	251.0	5.4	54.7	158.1	218.1
APRIL	21.7	233.7	6.1	47.5	138.0	191.6
MEI	18.7	179.5	4.2	54.7	156.3	215.2
JUNI	20.3	205.8	6.7	53.6	193.4	253.8
JULI	7.9	103.8	4.4	15.8	105.3	125.5
AUGUSTUS	19.0	185.5	5.4	32.3	122.9	160.6
SEPTEMBER	18.4	222.4	6.5	61.5	231.7	299.8
OKTOBER	20.7	226.3	8.4	72.3	260.1	340.7
NOVEMBER	16.6	155.4	7.3	47.3	127.1	181.6
DECEMBER	14.7	163.6	9.9	22.0	73.1	105.0
1987						
JANUARI	18.9	215.1	4.8	53.9	125.0	183.7
FEBRUARI	20.6	207.0	5.2	90.1	83.7	179.0
MAART	23.7	220.5	6.5	47.5	133.1	187.1
APRIL	22.8	194.7	6.3	31.6	133.7	171.5
MEI	19.2	175.2	5.4	37.8	163.9	207.1
JUNI	20.2	197.5	6.5	47.8	205.6	259.9
JULI	6.5	73.9	5.1	10.6	84.5	100.2
AUGUSTUS	17.7	192.5	7.2	26.4	158.4	192.1
SEPTEMBER	18.7	215.7	7.5	27.6	167.0	202.0
OKTOBER	18.5	184.6	7.3	21.6	165.2	194.1

HOUD- EN AANVERWANTE NIJVERHEID (1)

	WAARDE VAN DE GEFACTUREERDE VERKOPEN (1.000000 F)													ANDERE	TOTAAL
	MEUBEL- LEN	ZETELS	SCHRIJF- WERKE- RIJ	VAAT- WERK	KADERS LIJS- TEN EN SCHA- VERIJ- EN	MAN- DEN- MAKE- RIJ EN ROTAN	BOR- STEL- NIJ- VER- HEID	KISTEN EN TON- NENNIJ- VER- HEID	PARKET	GE- PLAKT HOUD	BLOK- PLATEN EN LA- MEL- LEN PLATEN	GEPE- STE PANE- LEN			
1981	2343.5	765.7	635.4	141.6	95.9	21.7	55.2	141.4	8.9	61.5	65.6	884.5	2.3	5223.1	
1982	2414.5	822.9	614.9	167.6	100.9	20.8	59.4	154.7	5.5	75.8	82.9	988.8	2.3	5510.9	
1983	2469.7	852.3	649.1	179.6	108.6	14.1	54.2	169.7	5.2	82.6	102.9	1049.6	2.3	5739.8	
1984	2478.6	886.1	739.3	171.1	113.7	7.6	59.0	190.6	-	80.2	71.6	1186.0	7.2	5991.0	
1985	2524.6	942.3	811.9	163.1	115.9	6.9	68.3	217.3	-	84.1	65.5	1266.9	5.7	6272.6	
1986	2653.0	991.3	968.2	165.2	119.7	3.6	61.2	228.6	-	121.5	46.6	1326.2	8.6	6671.0	
1985															
SEPTEMBER	2855.4	1134.8	952.8	140.7	131.0	7.6	75.5	239.7	-	101.6	70.5	1571.3	5.9	7286.8	
OKTOBER	2982.7	1238.2	1051.2	159.4	149.0	9.0	82.9	266.9	-	113.5	74.9	1602.0	6.7	7736.2	
NOVEMBER	2641.2	983.0	903.0	158.0	136.4	7.0	56.4	208.6	-	91.7	62.6	1344.4	5.1	6597.5	
DECEMBER	2588.8	986.8	937.8	155.4	114.8	7.0	45.3	225.9	-	70.6	51.1	932.0	3.2	6118.5	
1986															
JANUARI	2404.2	936.0	748.9	179.8	108.0	3.0	61.6	235.4	-	136.4	48.6	1522.8	7.4	6392.0	
FEBRUARI	2596.0	1053.9	701.3	190.9	116.2	2.8	79.4	208.1	-	114.7	54.7	1325.0	6.6	6449.6	
MAART	2661.8	1061.3	833.6	213.0	126.1	4.0	61.2	218.7	-	120.8	45.4	1330.6	5.3	6682.0	
APRIL	2891.3	1029.4	949.9	230.0	128.4	3.8	63.2	230.1	-	142.7	54.0	1507.2	7.0	7236.9	
MEI	2281.9	864.8	927.6	167.2	107.7	3.5	53.0	212.6	-	111.6	46.3	1201.9	5.0	5983.0	
JUNI	3091.2	1075.6	1316.2	216.1	126.9	4.8	65.1	255.4	-	147.1	51.0	1457.1	10.0	7816.5	
JULI	1957.6	620.2	1116.0	72.7	64.5	2.4	48.5	223.2	-	69.8	32.0	932.4	7.8	5147.2	
AUGUSTUS	2514.3	522.2	668.2	112.7	91.8	3.5	64.2	196.4	-	113.8	41.2	1072.9	11.3	5415.4	
SEPTEMBER	3006.2	1284.5	1026.4	144.6	142.3	4.1	67.4	246.8	-	142.1	55.9	1561.4	10.7	7695.0	
OKTOBER	3227.9	1277.9	1429.0	142.2	162.0	3.7	66.8	276.5	-	145.1	57.6	1606.0	15.7	8133.1	
NOVEMBER	2524.2	997.5	919.7	156.8	128.0	4.5	55.9	217.0	-	114.2	34.3	1308.7	9.8	6470.5	
DECEMBER	2679.5	1171.8	981.0	155.8	135.0	3.5	48.0	223.0	-	99.2	37.8	1088.7	6.8	6630.2	
1987															
JANUARI	2353.9	971.9	624.0	179.9	175.1	2.7	64.9	206.4	-	122.6	42.3	1394.2	13.6	6151.5	
FEBRUARI	2706.2	1100.6	813.3	208.1	197.4	5.9	66.3	203.9	-	133.8	55.8	1449.0	12.2	6952.3	
MAART	2906.3	1200.6	911.0	241.6	214.0	6.0	71.9	242.0	-	128.0	49.5	1422.3	12.0	7405.3	
APRIL	2955.0	1038.8	989.9	232.6	196.1	5.1	62.3	240.3	-	135.1	54.0	1592.6	15.2	7517.0	
MEI	2505.0	987.4	976.2	196.1	178.7	5.6	61.1	230.7	-	124.8	53.5	1311.7	14.3	6645.0	
JUNI	3128.7	1195.3	1232.1	231.2	202.9	5.6	67.6	275.3	-	148.8	67.0	1513.6	14.0	8082.1	
JULI	1827.0	643.0	860.9	70.7	104.0	3.2	50.6	228.1	-	69.3	38.2	1009.1	5.7	4910.1	
AUGUSTUS	2467.3	711.2	880.0	158.7	145.0	4.8	63.2	206.1	-	103.2	40.8	1151.7	14.1	5946.1	
SEPTEMBER	3210.3	1232.8	1146.0	142.9	223.3	4.6	71.9	345.0	-	144.0	76.9	1551.7	13.8	8163.1	
OKTOBER	3436.0	1307.2	1228.0	183.5	265.9	6.3	70.1	377.5	-	149.8	66.0	1688.1	14.2	8792.6	

(1) VERKOPEN VAN DE VESTINGEN DIE 5 WERKLIEDEN OF MEER TEWERSTELLEN

PAPIERNIJVERHEID

	PRODUKTIE VAN PAPIER EN KARTON (T)										ANDER PAPIER	TOTAAL
	PAPIERSTOF			GRAFISCH PAPIER EN KARTON			PAK- PAPIER (3)	KARTON				
	MECHA- NISCH (HOUD- SLIJP)	SCHEI- KUNDIG (1)	TOTAAL	DAGBLAD- PAPIER	GE- STREKEN DRUK- EN SCHRIJF- PAPIER EN KAR- TON (2)	ANDER		GRIJS PAKKAR- TON UIT OUD PAPIER	ANDER KARTON (4)			
1981	10685	21035	31720	8474	21660	19117	15167	2569	2641	7865	77492	
1982	9780	20537	30317	8208	23167	17774	10440	2611	2883	8614	73697	
1983	9393	21668	31062	9312	23485	16629	10226	-	5787	8264	73702	
1984	9645	22017	31663	8485	26075	17555	11198	-	6174	8316	77803	
1985	9264	21370	30634	8337	26693	16526	11396	-	5984	8759	77694	
1986	10419	19214	29633	8002	26598	18280	9526	-	6009	9167	77581	
1985												
SEPTEMBER	10758	23498	34256	8557	31541	19571	12333	-	6797	9139	87938	
OKTOBER	10063	22793	32856	9042	27855	17822	11734	-	6968	9304	82725	
NOVEMBER	7028	20113	27141	7148	27478	15529	10297	-	5749	8663	74864	
DECEMBER	7234	21296	28530	6731	25370	12138	7619	-	5019	8297	65174	
1986												
JANUARI	8613	19809	28422	5757	25491	16854	10994	-	5897	9633	74628	
FEBRUARI	9142	17890	27032	8243	27198	16934	9083	-	6106	7948	75512	
MAART	8613	17394	26007	9718	28228	17176	9330	-	5443	8921	78816	
APRIL	11581	22102	33683	7369	27295	19103	10389	-	7246	9107	80509	
MEI	10560	22452	33012	7482	23760	16752	8445	-	4852	8723	70014	
JUNI	11669	21728	33397	8793	28832	19049	10467	-	7255	9769	84165	
JULI	11138	15645	26783	8989	23234	17840	7859	-	3187	8314	69423	
AUGUSTUS	10783	4852	15635	3641	23976	19448	6848	-	5996	9499	69408	
SEPTEMBER	10619	19821	30440	9038	29386	20265	10869	-	7312	9749	86619	
OKTOBER	11720	22917	34637	9337	26748	21417	11546	-	6999	10782	86829	
NOVEMBER	9790	22958	32748	9020	26966	16313	8805	-	5825	9295	76224	
DECEMBER	10803	23003	33806	8633	28059	18214	9674	-	5985	8258	78823	
1987												
JANUARI	11438	22805	34243	9376	35030	20453	10582	-	5156	9483	90080	
FEBRUARI	10334	21792	32126	9242	37633	17276	11477	-	5805	8762	90195	
MAART	13501	24141	37642	10147	43134	20503	11268	-	6929	9386	101367	
APRIL	14965	21962	36927	8613	38025	17589	11821	-	7223	8176	91447	
MEI	14020	22248	36268	9193	36017	18490	12253	-	5625	9649	91227	
JUNI	14299	22061	36360	8890	41314	16537	11445	-	6894	8412	93492	
JULI	14351	16811	31162	9384	31035	17850	7476	-	3529	8266	77540	
AUGUSTUS	14472	24797	39269	9125	40368	18214	11113	-	5763	8643	93226	
SEPTEMBER	14169	23672	37841	9441	44424	17710	12197	-	6148	8320	98240	
OKTOBER	15315	24617	39932	9898	44389	17286	13294	-	6038	9314	100219	

(1) INCLUSIEF PAPIERSTOF, ANDER DAN UIT HOUD

(2) INBEGREPEN CARBONLOOS COPIERPAPIER

(3) INBEGREPEN PAPIER EN KARTON VOOR GULFKARTON

(4) KRAFTKARTON NIET INBEGREPEN

PAPIERNIJVERHEID (VERVOLG)

	PAPIER- EN KARTONVERWERKING (T)									
	HUIS- HOUD- EN HYGIENE ARTIKE- LEN	SCHOOLARTIKELN, BUREEL-, EN SCHRIJFBENODIGDHEDEN			VERPAKKINGEN				VEREDEL. DOOR- DRENKT, GESTREKEN PAPIER EN KARTON	
		SCHOOL- SCHRIFF- TEN	BRIEF- OMSLAGEN	ANDERE	DOZEN, KISTEN EN VER- PAKK. IN KARTON (1)	DOZEN, KISTEN EN VER- PAKK. IN GEGOLF KARTON	GROTE ZAKKEN (2)	ANDERE VER- PAK- KINGEN	GEBITU- MEERD PAPIER	ANDERE
1981	8481	1285	1554	1717	5005	21276	3783	4640	5718	7116
1982	8591	1016	1642	1591	5487	22621	3564	4893	4932	7158
1983	8771	1066	1582	1656	6078	24333	3657	4813	4589	7901
1984	8126	991	1645	1511	5724	27267	3740	5118	4692	8691
1985	8636	1086	1603	1223	6056	28375	3788	5038	5142	8675
1986	9137	1191	1601	1185	7763	29701	3895	4856	4377	9657
1985										
SEPTEMBER	9408	1070	1900	1620	6841	27824	4567	5579	7408	8954
OKTOBER	9973	583	2019	1363	6912	35303	3347	5966	7652	8948
NOVEMBER	8422	742	1536	1204	6664	26378	4318	4111	4582	8845
DECEMBER	6740	488	1362	948	6580	22834	3207	4725	2311	7320
1986										
JANUARI	9614	1381	2060	1323	6181	31581	4063	5524	3309	9587
FEBRUARI	8941	1317	1806	1163	6723	29814	3665	5070	1628	9198
MAART	9240	1057	1747	1181	8289	30305	3569	5328	4896	9969
APRIL	9951	1319	1920	1466	8469	32403	4279	5437	5132	11103
MEI	7953	1553	1440	1027	6673	27794	3644	4352	4331	9189
JUNI	10655	2913	1839	1431	8333	35241	4723	4999	6232	10897
JULI	6570	1876	666	620	5538	20794	3519	3439	2548	7004
AUGUSTUS	9660	915	1456	1311	7513	31165	3233	4762	6079	8470
SEPTEMBER	10025	503	1841	1339	9497	30138	4082	5471	6154	10277
OKTOBER	10326	526	1800	1401	9886	33406	4229	5207	5408	12371
NOVEMBER	8819	420	1206	1023	8207	26505	3504	4906	4259	8698
DECEMBER	7893	516	1432	940	7847	27264	4233	3781	2551	9125
1987										
JANUARI	9648	1262	1729	985	8213	31209	4123	4445	2319	9517
FEBRUARI	9774	1625	1852	1074	8144	34267	3249	5085	2009	9525
MAART	9090	1264	2110	1274	8331	33506	3825	5401	4909	10342
APRIL	9490	1730	1845	1129	9376	32304	3528	5303	4833	9948
MEI	8330	951	1519	943	8439	29647	3576	5259	5163	9253
JUNI	9620	2070	1949	1547	10257	34308	3853	5809	6580	10670
JULI	7267	1684	508	855	5803	19342	2046	3423	2143	6871
AUGUSTUS	9494	794	1148	1206	8364	25537	2830	4566	6697	8982
SEPTEMBER	9734	753	1677	1258	7601	34190	3575	5790	7025	11161
OKTOBER	9881	496	1625	1256	8335	34519	3535	5667	5262	10921

- (1) UITGEZONDERD IN GEGOLF KARTON
(2) BREEDTE BASIS MINIMUM 40 CM.

PAPIERNIJVERHEID (VERVOLG) - LEDERNIJVERHEID

	PAPIER EN KARTON VERWERKING (T) (VERVOLG)			PRODUKTIE VAN LEDER	
	PAPIEREN EN KARTONNEN AR- TIKELN VOOR DE NIJVERHEID	ANDERE ARTI- KELN IN PA- PIER EN KAR- TON	TOTAAL	ZWAAR RUNDER- LEDER (T)	LICHT LEDER (1.000 VIER- KANTE VOET)
1981	2234	1460	64269	136.7	1599.4
1982	2513	1821	65630	124.3	2082.4
1983	2964	1653	69065	114.5	2110.1
1984	3309	1795	72609	132.1	2143.9
1985	3296	2069	74989	129.0	2010.8
1986	3222	4975	81562	115.9	1607.0
1985					
SEPTEMBER	3529	2588	81288	131.7	1945.1
OKTOBER	3760	3054	88880	169.8	2014.0
NOVEMBER	3341	1924	72066	129.6	1810.7
DECEMBER	2825	1507	60846	111.3	1615.8
1986					
JANUARI	3217	4515	82355	107.0	2150.9
FEBRUARI	3044	3252	75621	124.9	1647.8
MAART	3543	5167	84292	140.0	1536.1
APRIL	3872	6584	91935	147.0	1820.8
MEI	3102	4965	76023	120.0	1674.3
JUNI	3471	6115	96849	146.0	2234.9
JULI	2516	2978	58068	8.0	483.6
AUGUSTUS	2339	5604	82507	70.0	1271.5
SEPTEMBER	3763	7219	90309	127.4	1735.1
OKTOBER	3768	6867	95194	142.5	1656.1
NOVEMBER	3227	3900	74674	97.9	1394.5
DECEMBER	2807	2531	70920	160.5	1678.2
1987					
JANUARI	3277	2272	78998	94.1	1270.0
FEBRUARI	3349	3891	83845	138.0	1175.3
MAART	3664	6158	89874	149.7	1302.2
APRIL	3466	6076	89028	145.9	1607.3
MEI	3099	5606	81785	119.5	1833.3
JUNI	3636	6691	96989	147.9	1736.4
JULI	2577	2790	55308	48.9	560.1
AUGUSTUS	2797	6174	78590	104.7	1135.5
SEPTEMBER	3771	7565	94099	170.5	1314.8
OKTOBER	3680	6916	92093	168.3	1343.5

RUBBERNIJVERHEID - ZEEPNIJVERHEID

	PRODUKTIE VAN RUBBER (T)					PRODUKTIE VAN ZEEP EN SYNTHETISCHE WASMIDDELEN (T)				
	LIJM: SOLUTIES EN DISPERSIES	BUIZEN EN SLANGEN	TRANS-PORT- EN DRIJF-RIEMEN	BINNEN-BANDEN, BUITEN-BANDEN EN VOLLE OF HOLLE BANDEN	ANDERE RUBBER-ARTIKELEN (1)	TOILET-ZEEP	ZACHT ZEEP	ANDERE ZEEP (2)	WAS-POEDERS	ANDERE WAS-MIDDELEN
1981	187	309	229	3855	6586	379	359	1805	11847	12064
1982	169	383	217	3616	5917	318	386	1907	12867	12852
1983	160	373	212	3513	6349	349	369	1972	12575	13026
1984	174	393	264	3642	8154	320	359	1906	11898	13589
1985	171	449	285	3990	8509	243	365	1949	11234	14323
1986	156	521	259	3400	9009	31	318	1906	10770	15725
1985										
SEPTEMBER	207	537	303	4493	9281	60	437	2203	11142	14834
OKTOBER	193	596	345	5068	10742	385	396	2610	13865	16939
NOVEMBER	165	491	266	4076	8782	206	344	1725	11553	15383
DECEMBER	135	475	253	4093	6591	169	277	1609	8442	14665
1986										
JANUARI	177	639	263	4914	9713	307	380	1921	13756	15570
FEBRUARI	133	545	284	4505	8852	4	271	1900	11599	15924
MAART	166	448	273	4550	8581	5	323	1721	11089	15296
APRIL	186	690	331	4855	10357	6	378	2217	11050	16741
MEI	149	499	243	3608	8421	3	292	1779	11177	15756
JUNI	187	576	310	3875	9918	7	408	2001	12777	16133
JULI	67	249	137	502	5395	2	236	1732	7572	11240
AUGUSTUS	167	503	238	2523	8773	4	222	1548	10434	15771
SEPTEMBER	182	631	270	3164	9868	6	390	2188	11433	18386
OKTOBER	195	646	294	3379	11124	9	324	2333	10756	17478
NOVEMBER	150	420	239	2442	8911	14	320	1739	9439	15070
DECEMBER	111	410	222	2482	8194	7	271	1796	8154	15332
1987										
JANUARI	133	478	345	2948	8587	11	283	2017	9217	16543
FEBRUARI	117	466	262	3024	8762	22	281	2284	14344	21064
MAART	166	558	299	3148	10404	19	285	2421	13144	19985
APRIL	150	551	327	2864	8684	25	322	2241	12892	17776
MEI	146	432	263	2508	7995	21	253	1879	11368	19134
JUNI	166	527	312	2860	9640	24	466	2516	15550	19656
JULI	53	288	163	1725	5722	8	303	1821	11072	16403
AUGUSTUS	125	416	286	1947	7625	133	253	1816	10701	15851
SEPTEMBER	171	539	328	3338	10728	-	-	-	-	-

(1) DE PRODUKTIE VAN SCHOENEN NIET INBEGREPEN
(2) DE PRODUKTIE VAN SHAMPOO NIET INBEGREPEN

SCHEIKUNDIGE NIJVERHEID

	SALPETER- ZUUR (1) (T)	ZWAVELZUUR EN OLEUM (2) (T)	ZUURSTOF (1.000 M3)	ACETYLEEN (T)	PRODUKTEN VAN DE STEENKOOLO- DISTILLATIE		
					BENZEEN	RUWE BENZOL	RUWE TEER
					(T)	(T)	(T)
1981	109616	164538	76108	194	3890	2503	16539
1982	108054	143168	65072	174	3416	1985	14500
1983	120447	158146	81401	183	3400	2064	14208
1984	124698	187215	94411	175	2826	2558	16238
1985	127741	175574	91526	175	-	2596	16898
1986	121132	163049	90579	168	-	2283	15277
1985							
SEPTEMBER	122327	136918	86328	165	-	2424	16278
OKTOBER	134043	166070	86137	191	-	2700	17432
NOVEMBER	124488	146894	50659	198	-	2567	16816
DECEMBER	135899	184113	90906	185	-	2849	17847
1986							
JANUARI	131704	188242	94083	171	-	2836	17803
FEBRUARI	123269	167891	91115	190	-	2647	15004
MAART	131644	177407	100070	169	-	2828	17255
APRIL	126460	151532	91495	185	-	2711	16311
MEI	109786	154467	88056	151	-	2032	14297
JUNI	111300	143225	87750	156	-	1916	13318
JULI	109000	164744	89446	132	-	2038	15080
AUGUSTUS	114693	162158	89291	174	-	2095	15546
SEPTEMBER	113795	148179	88627	152	-	2162	14829
OKTOBER	117609	156840	87716	184	-	2021	14984
NOVEMBER	128936	170601	97190	178	-	2058	13708
DECEMBER	135383	171302	82106	172	-	2057	15191
1987							
JANUARI	132434	169970	77561	154	-	1933	13454
FEBRUARI	120625	143632	73939	176	-	2070	14322
MAART	125147	184572	85744	179	-	2364	15802
APRIL	126300	187496	79246	177	-	2329	15760
MEI	130425	175914	91159	155	-	2312	15700
JUNI	117545	172839	76970	149	-	2240	15370
JULI	115946	161258	73387	137	-	2079	13928
AUGUSTUS	123331	178603	93271	108	-	2054	16053
SEPTEMBER	122393	157458	82052	141	-	2356	16261
OKTOBER	119722	177914	87528	177	-	2451	17295

(1) 100 P.C. NO3H
(2) TERUGGEBRACHT OP 100 P.C. MONOGEHYDRATEERD

	KOUKLIJM, GELATINES EN OSSEINE (T)	VERVEN, LAKKEN, VERNISSEN, VERNEN VOOR KUNSTSCHILDERS (T) (1)					ONDER- HOUDS- PRODUK- TEN (T)	SYNTHETISCHE AMMONIAK EN DERIVATEN (T/N)
		DRUKINK- TEN	STOPVERF	VERVEN, VERNISSEN, LAKKEN, PLAMUUR OP BASIS VAN WATER EN ANDERE		TOTAAL		
				TOTAAL	WAARVAN VERVEN, VERNISSEN, LAKKEN, PLAMUUR, MET WATER VERDUNBARE			
1981	1459	1460	448	9511	2545	11419	5437	90443
1982	1556	1689	425	9397	2342	11511	5878	83072
1983	1716	1766	418	9448	2636	11632	6084	87223
1984	2152	1898	415	10284	2413	12597	5980	88166
1985	2336	1864	377	10034	2498	12275	6214	77952
1986	2478	1932	414	10065	2507	12411	5670	69011
1985								
SEPTEMBER	2717	2015	370	15943	3585	18328	7051	84451
OKTOBER	2528	1943	354	8526	2622	10823	8075	99167
NOVEMBER	2277	1673	431	8392	1530	10496	5621	82720
DECEMBER	1770	1606	376	6497	1052	8479	3842	86474
1986								
JANUARI	2460	1974	454	9113	1860	11541	5567	84853
FEBRUARI	2620	1813	317	10228	2243	12358	5297	80888
MAART	2721	1852	404	10691	2817	12947	5338	85506
APRIL	2739	2199	429	12789	3133	15417	5984	81188
MEI	2494	1805	541	10947	2953	13293	5013	53558
JUNI	2939	2034	383	11374	3360	13791	5653	56337
JULI	1296	1590	342	10854	3033	12786	5369	41782
AUGUSTUS	2448	1353	298	9007	2576	10658	6090	56878
SEPTEMBER	2779	2290	360	10970	2570	13620	6994	61633
OKTOBER	2919	2222	553	9625	2217	12400	6765	73122
NOVEMBER	2377	1981	569	8025	1829	10575	5183	72253
DECEMBER	1939	2068	320	7157	1489	9545	4781	80131
1987								
JANUARI	2685	1765	323	8830	2070	10918	5548	76523
FEBRUARI	3014	1926	331	10188	2541	12445	5242	74985
MAART	3171	2210	323	11567	3160	14100	5528	66854
APRIL	3193	2053	355	12393	3408	14801	5688	70112
MEI	3236	1899	318	10900	3171	13117	5839	51806
JUNI	2948	2165	305	11857	3209	14327	6464	67714
JULI	1270	1588	272	10296	2821	12156	5751	73271
AUGUSTUS	2695	1602	301	9887	2606	11790	6080	68132
SEPTEMBER	2530	2380	425	11016	2896	13821	-	39360
OKTOBER	2423	2162	439	10469	2278	13070	-	47619

(1) INBEGREPEN DE DAARBIJ AANWENDBARE VERDUNNINGS- EN OPLOSMMIDDELEN

SCHEIKUNDIGE NIJVERHEID (VERVOLG)

	STIKSTOF ONDER VORM VAN AMMONIAK SULFAAT BEKOMEN DOOR TE RUGWINN. (T/N)	GEWOON SUPER- FOSFAAT (T)	ANDERE FOSFAAT- MEST- STOFFEN (T)	GEMALEN THOMAS- SLAKKEN (T)	SAMENGESTELDE MESTSTOFFEN (2) (GEMENGDE EN COMPLEXE)			MENGSELS VAN MESTSTOFFEN (3)			
					PRODUK- TIE IN T/GOEDE- REM	GEHALTE AAN :			THOMAS KALI (T)	N P K MEST- STOFFEN (T)	ANDERE MENGSELS VAN MEST- STOFFEN (T)
						STIKSTOF (T)	POTAS (T)	FOSFOOR- ZUUR (T)			
1981	9425	13880	45021	41332	132112	18375	16549	22358	24306	2738	1416
1982	8711	15456	43149	32670	128881	17492	15075	22632	20698	2330	2347
1983	9179	15641	49386	22259	137240	20886	18222	24991	22547	2994	1402
1984	12243	16793	47758	21175	146559	21790	20039	25319	22735	1800	1243
1985	12597	17275	47943	-	145682	21291	20663	23065	17676	5290	5290
1986	13592	15441	58852	-	130821	18768	18872	21448	17718	5348	6553
1985											
SEPTEMBER	9657	20651	40149	-	141972	19719	19500	22105	30591	2677	10645
OKTOBER	11923	17375	50471	-	164525	22625	28207	24685	29688	1421	8039
NOVEMBER	10288	13700	42904	-	141491	23441	19884	20871	13863	3062	3186
DECEMBER	13728	9756	34600	-	152580	24574	21913	23478	12249	6256	5429
1986											
JANUARI	14953	20643	49433	-	153186	26065	18360	23576	9695	11025	4114
FEBRUARI	13353	15518	37048	-	158589	25221	20190	28815	11348	7835	4943
MAART	14150	17607	64925	-	156290	21777	21425	25900	19828	14576	5231
APRIL	12656	17537	59588	-	157893	20432	25191	25012	10059	11559	9754
MEI	14535	12986	67150	-	126629	17262	19202	19950	13146	6885	6824
JUNI	13410	13982	57638	-	107072	14244	17448	15816	17486	580	11606
JULI	13746	4235	55522	-	61147	7075	12088	13153	15336	848	9055
AUGUSTUS	13094	18065	64509	-	126400	16629	12536	21163	22801	1475	10270
SEPTEMBER	11211	21076	62484	-	129849	16604	18995	20646	44393	1370	10667
OKTOBER	13195	19148	62674	-	135938	19621	22977	22123	19549	382	2745
NOVEMBER	14108	14240	51900	-	113924	18839	16049	21605	12677	1351	330
DECEMBER	14689	10258	53347	-	140539	21443	22006	21613	16292	6295	3091
1987											
JANUARI	14090	12433	54326	-	130920	20203	18772	18572	10403	9967	3248
FEBRUARI	13545	13974	49360	-	132801	19550	19645	20160	7108	12912	4637
MAART	15647	21920	60025	-	160869	22937	23674	25129	17211	20148	5192
APRIL	14302	18095	59912	-	155141	19958	24613	24729	14660	22608	4532
MEI	14413	11167	52213	-	121508	17704	15500	17431	9395	3265	3666
JUNI	13434	14305	47279	-	119409	18444	20725	18121	9508	1316	11874
JULI	13165	11069	47062	-	70234	8703	11452	14998	8822	3004	11440
AUGUSTUS	14722	15966	54052	-	123101	15915	18592	21092	16872	1669	10727
SEPTEMBER	14400	19849	59633	-	120427	18770	22429	25265	44823	5265	11918
OKTOBER	10630	18747	57505	-	159660	21885	25630	23970	23585	9227	8192
NOVEMBER	-	-	-	-	-	-	-	-	14080	5194	3828

(1) DE CIJFERS OMVATTEN DE PRODUCTIE VAN MINERAAL- EN BEENDERBICALCIUMFOSFAAT EN VAN GECONCENTREERD SUPERFOSFAAT
(2) IN DEZE CIJFERS ZIJN DE HOEVEELHEDEN NIET INBEGREPEN VAN DE VESTIGINGEN DIE UITSLUITEND MESTSTOFFEN MENGEN EN DIE
GEEN ENKEL VRUCHTBAARMAKENDE ELEMENT ZELF VOORTBRENGEN
(3) PRODUCTIE VAN DE VESTIGINGEN DIE UITSLUITEND MESTSTOFFEN MENGEN

NIJVERHEID DER PETROLEUMDERIVATEN (IN METRIEKE TON)

	IN BE- WERKING GESTELDE RUWE PE- TROLEUM	AUTO- BENZINE	Vlieg- tuigben- zine en carbu- reactor (type benzine)	PETRO- LEUM EN CARBU- REACTOR (TYPE PE- TROLEUM)	GASOIL	LICHTE STOOK- OLIE	RESIDU- ELE STOOK- OLIE	PETRO- LEUM- GAS	RESIDU- ELE PETRO- LEUM- TEER	ASFALT- ACHTIGE AARDPEK	SPECIALE BENZINE EN WHITE SPIRIT
1981	2316074	397751	30442	120926	667630	63701	696293	39540	53778	55503	18142
1982	1966091	306303	23695	116850	610686	51477	591485	34047	51549	45769	21129
1983	1651797	328571	18189	99865	599026	29564	383077	31587	64193	58675	19512
1984	1559865	309087	22229	79663	634977	34023	440536	31262	52444	43897	22504
1985	1355702	321066	17327	85579	595955	15379	303180	35132	27563	43005	21458
1986	1935277	408861	12940	99976	776589	13652	609688	84988	19317	55472	30109
1985											
SEPTEMBER	1520694	371263	29478	85246	670255	33444	418884	37516	23342	60469	23679
OKTOBER	1527843	389181	22742	86127	660407	23835	349303	36841	5738	95318	35253
NOVEMBER	1547578	387517	17534	112322	704195	25914	392250	36605	20637	47607	14688
DECEMBER	1543318	313410	22522	73818	626590	4970	497519	37893	13193	22634	26003
1986											
JANUARI	1757113	339884	4127	103964	661017	9281	542174	73957	12679	4106	28973
FEBRUARI	1754567	380046	8533	91546	707043	11341	453979	77112	30624	15986	25300
MAART	1841597	381282	9202	93580	841832	14113	354574	83311	33408	25876	27745
APRIL	1986563	386669	21018	120380	849401	10960	545293	92545	14009	43221	25290
MEI	2005838	417300	14699	98917	826363	4918	605090	93552	13171	65940	35286
JUNI	1896382	462981	12128	58388	759053	11966	599222	69685	37698	46856	17451
JULI	2189982	412663	19429	120236	895755	3407	754659	80963	8577	80966	35790
AUGUSTUS	2094891	427862	13679	90533	887857	12771	777181	90951	3773	101662	37368
SEPTEMBER	1926525	399910	15610	110950	752626	10191	706267	85888	15283	84689	33887
OKTOBER	1656104	425261	12698	82135	594630	9198	681360	81218	31085	85477	36589
NOVEMBER	2019669	424316	12921	122107	734608	32985	651272	84760	-8217	60006	27722
DECEMBER	2094000	448154	11230	106981	808900	32700	645200	105959	39719	50884	29901
1987											
JANUARI	2322698	423142	17029	125084	874905	23129	774032	97587	6122	25932	24382
FEBRUARI	1851775	349745	19223	90361	702828	25764	509195	76337	41768	6815	24583
MAART	1897796	438914	442	77120	743964	37221	531197	91280	-30663	45689	19675
APRIL	1995606	351913	11660	72188	677919	28712	568573	90056	6534	48229	37410
MEI	1889380	407312	13671	89166	692721	17423	327856	97571	20958	70806	37358
JUNI	1808828	377132	8644	91625	715848	17687	647945	97095	41606	80588	29267
JULI	2130946	412664	5594	150082	728169	8599	818362	99945	19852	80011	25627
AUGUSTUS	1850977	425599	14003	90270	691455	12866	674844	90844	-26372	53007	23705
SEPTEMBER	1928485	380718	7967	114165	693701	12895	647755	80817	30870	102660	36459

STEENKOOLAGGLOMERAAT- EN COKESFABRIEKEN

	STEENKOOLAGGLOMERATENFABRIEKEN (T)			COKESFABRIEKEN				PRODUKTIE VAN COKES (1 000 T)
	PRODUKTIE	VERKOCHT OF AFGESTAAN	VOORRAAD (1)	OVENS		GRONDSTOFFEN (1 000 T)		
				AANTAL BATTERIJEN	AANTAL OVENS	VERBRUIKTE STEENKOLEN	VOORRAAD STEENKOLEN (1)	
1981	4.5	4.5	0.1	33	1074	652	418	500
1982	4.2	4.1	-	34	1096	575	780	435
1983	3.8	3.7	0.2	33	1065	552	501	426
1984	-	-	-	32	1005	652	427	494
1985	-	-	-	31	998	652	497	497
1986	-	-	-	26	899	557	506	428
1985								
SEPTEMBER	-	-	-	32	1005	635	474	488
OKTOBER	-	-	-	32	1005	661	463	512
NOVEMBER	-	-	-	33	1005	639	467	492
DECEMBER	-	-	-	31	998	649	497	511
1986								
JANUARI	-	-	-	31	999	627	664	507
FEBRUARI	-	-	-	27	999	591	579	452
MAART	-	-	-	31	996	651	507	493
APRIL	-	-	-	30	963	605	444	464
MEI	-	-	-	30	962	517	405	406
JUNI	-	-	-	30	960	484	519	373
JULI	-	-	-	27	888	541	439	408
AUGUSTUS	-	-	-	27	888	551	380	424
SEPTEMBER	-	-	-	27	893	542	465	417
OKTOBER	-	-	-	27	899	540	484	412
NOVEMBER	-	-	-	27	899	505	526	384
DECEMBER	-	-	-	26	899	531	506	390
1987								
JANUARI	-	-	-	26	901	545	502	410
FEBRUARI	-	-	-	26	901	524	506	396
MAART	-	-	-	26	901	593	375	449
APRIL	-	-	-	26	900	565	354	431
MEI	-	-	-	26	900	571	453	430
JUNI	-	-	-	26	901	564	494	425
JULI	-	-	-	26	901	552	459	425
AUGUSTUS	-	-	-	26	901	586	410	448
SEPTEMBER	-	-	-	26	901	-	-	-
OKTOBER	-	-	-	26	901	-	-	-

COKESFABRIEKEN (VERVOLG)

	LEVERINGEN VAN COKES (1.000T)				VOOR- RADEN COKES (1) (1.000T)	AMMO- NIAK (2) (1.000T)	GAS (3) (1.000.000 M3)				
	IJZER- NIJVER- HEID	UITVOER	ANDERE AANWEN- DINGEN	TOTAAL			TOTALE PRODUK- TIE	ONTVAN- GEN GAS	EIGEN VERBRUIK		TOTALE LEVE- RINGEN
									VERWAR- MING DER OVENS	ANDERE AANWEN- DINGEN	
1981	420	68	9.5	498	138	3.0	212	13	102	8	113
1982	382	39	10.5	432	174	2.4	184	11	89	8	98
1983	372	50	8.1	431	114	2.4	185	11	86	8	102
1984	416	72	9.4	498	71	2.8	215	16	103	10	118
1985	412	70	1.4	496	80	3.0	211	15	99	8	118
1986	357	58	1.2	428	72	2.4	183	17	88	7	105
1985											
SEPTEMBER	424	72	17.3	513	65	2.8	213	15	95	7	127
OKTOBER	433	58	21.9	513	64	2.6	215	14	100	8	121
NOVEMBER	406	65	18.7	490	65	2.5	207	14	98	8	116
DECEMBER	398	84	14.5	497	80	2.8	217	16	103	8	121
1986											
JANUARI	398	94	15.4	507	80	3.0	215	18	106	9	119
FEBRUARI	360	86	17.0	463	69	2.5	194	17	97	11	104
MAART	404	49	16.2	469	92	2.6	213	19	103	9	119
APRIL	391	72	14.3	477	79	2.6	200	18	97	8	113
MEI	307	41	8.3	356	130	2.3	173	13	84	7	96
JUNI	322	46	9.9	378	125	2.2	158	8	77	5	92
JULI	355	53	5.1	413	117	2.2	174	18	82	5	104
AUGUSTUS	365	53	5.6	423	118	2.4	183	16	86	5	109
SEPTEMBER	353	55	13.2	421	114	2.3	180	17	85	13	100
OKTOBER	352	55	13.7	420	105	2.4	176	17	83	5	104
NOVEMBER	334	46	12.9	392	97	2.2	166	14	74	6	100
DECEMBER	348	51	11.7	411	72	2.2	168	18	78	6	101
1987											
JANUARI	347	55	11.6	414	71	3.9	175	13	84	7	101
FEBRUARI	357	50	7.2	414	52	2.2	153	18	79	5	87
MAART	389	54	7.0	443	52	2.4	198	19	92	7	119
APRIL	369	49	4.3	422	60	2.2	189	18	85	5	116
MEI	370	59	3.9	433	60	2.1	188	19	86	6	116
JUNI	382	56	4.0	442	43	2.0	185	18	83	6	115
JULI	351	52	4.2	407	62	1.7	180	15	82	5	108
AUGUSTUS	378	59	6.6	443	66	2.4	191	17	87	6	116
SEPTEMBER	-	-	-	-	-	2.4	198	16	89	5	120
OKTOBER	-	-	-	-	-	2.6	193	18	90	13	108

- (1) EINDE VAN DE MAAND OF HET JAAR
 (2) UITGEDRUKT IN ZWAVELAMMONIUM
 (3) 00,760 MM HG EN 4,250 KCAL/M3

NETTO-PRODUKTIE, INVOER ET UITVOER VAN GAS (1.000 M3)(1)

	GAS- FABRIEKEN (1.000 M3)	COKESFABRIEKEN	TOTALE PRODUKTIE (1.000 M3)	INVOER (1.000 M3)	UITVOER (1.000 M3)	TOTAAL BE- SCHIKBAAR GAS (1.000 M3)
		PRODUKTIE BESTEND VOOR RECHTSTREEKSE LEVERIN- GEN AAN DE NIJVERHEID				
1981	112	57398	57510	938518	30987	965040
1982	103	49422	49525	794234	25854	817904
1983	93	51796	51889	815721	24339	843271
1984	84	59705	59789	836085	26032	869842
1985	79	59556	59635	831632	28497	862770
1986	46	52985	53031	785331	27972	810390
1985						
SEPTEMBER	38	64123	64161	593376	19432	638105
OKTOBER	51	61135	61186	703432	26926	737692
NOVEMBER	93	58733	58826	971898	37312	993412
DECEMBER	81	61020	61101	910136	35042	936195
1986						
JANUARI	93	60373	60466	1025088	40096	1045458
FEBRUARI	115	52377	52492	1168956	42998	1178450
MAART	86	60331	60417	931260	36548	955129
APRIL	69	57089	57158	869315	30333	896140
MEI	38	47949	47987	710300	19691	738596
JUNI	33	46180	46213	577027	19420	603820
JULI	28	52075	52103	506355	19344	539114
AUGUSTUS	30	54679	54709	462443	14001	503151
SEPTEMBER	36	50543	50579	719252	20338	749493
OKTOBER	8	52790	52798	707027	25910	733915
NOVEMBER	8	50444	50452	793519	31032	812939
DECEMBER	9	50990	50999	953424	35947	968476
1987						
JANUARI	-	51202	51202	1271732	53699	1269235
FEBRUARI	-	43863	43863	1066370	46666	1063567
MAART	-	60199	60199	1199912	49786	1210325
APRIL	-	58944	58944	785340	27649	816635
MEI	-	58660	58660	781649	23604	816705
JUNI	-	58069	58069	765195	16574	806690
JULI	-	54692	54692	589304	15772	628224
AUGUSTUS	-	58478	58478	465134	14002	509610
SEPTEMBER	-	60662	60662	623980	18217	666425
OKTOBER	-	54769	54769	747880	27228	775421

NIJVERHEID VAN DE NIET-METAALHOUDENDE MINERALEN

	PRODUKTIE VAN DE KLEINIJVERHEID							HOLLE STEEN VOOR VLOEREN (M2)	ANDERE KLEI-PRODUKTEN (1)
	BAKSTEEN VOOR GEWOON METSELWERK (M3)			GEVELSTEEN (M3)					
	VOLLE BAKSTEEN	GEPERFO-REERDE EN HOLLE BAKSTEEN	TOTAAL	MET DE MACHINE GEVORMD	MET DE HAND GEVORMD	TOTAAL			
1981	23824	73329	97153	22483	13646	36129	50575	-	
1982	18383	64667	83049	14628	12195	26822	-	-	
1983	15975	61144	77119	16094	13819	29913	-	-	
1984	15419	63629	79048	17177	18532	35709	-	-	
1985	16765	65949	82714	15775	21200	36975	-	-	
1986	14305	72302	86608	18348	23230	41578	-	-	
1985									
SEPTEMBER	21814	79350	101164	18659	25036	43695	-	-	
OKTOBER	23036	88220	111256	18298	26267	44565	-	-	
NOVEMBER	19569	78400	97969	15890	20977	36867	-	-	
DECEMBER	21178	75290	96468	13119	23333	36452	-	-	
1986									
JANUARI	12953	65121	78074	10006	22534	32540	-	-	
FEBRUARI	8670	57071	62341	12025	17553	29578	-	-	
MAART	10782	49889	60671	11444	18734	30178	-	-	
APRIL	17067	71775	88842	23830	24328	48158	-	-	
MEI	13038	82087	95125	22104	22751	44855	-	-	
JUNI	15712	70314	86026	23762	25817	49579	-	-	
JULI	13128	79607	92735	19319	19111	38430	-	-	
AUGUSTUS	15646	77358	93004	19958	23729	43687	-	-	
SEPTEMBER	17727	79322	97049	21818	27404	49222	-	-	
OKTOBER	16950	85675	102625	21326	29025	50351	-	-	
NOVEMBER	16908	78898	95806	16947	24607	41554	-	-	
DECEMBER	13084	73912	86996	17636	23170	40806	-	-	
1987									
JANUARI	7616	29369	36985	9355	14164	23519	-	-	
FEBRUARI	11233	18979	30212	10272	16337	26609	-	-	
MAART	14298	57758	72056	18425	21588	40013	-	-	
APRIL	12402	86769	99171	19312	25717	45029	-	-	
MEI	13357	86401	99758	21197	24737	45934	-	-	
JUNI	13693	88842	102535	23323	28238	51561	-	-	
JULI	8317	76990	85307	20175	20719	40894	-	-	
AUGUSTUS	17770	79046	96816	20332	25343	45675	-	-	
SEPTEMBER	13388	94171	107559	24629	29604	54233	-	-	
OKTOBER	11998	92530	104528	24802	29055	53857	-	-	

(1) ANDERE DAN PANNEN, BOUWKERAMIEK, BLOEMPOTTEN, DUIVENWEEKERS-, HUISHOUDLIJKE- EN KUNSTAARDWERK

NIJVERHEID VAN DE NIET-METAALHOUDENDE MINERALEN (VERVOLG)

	PRODUKTIE VAN DE KERAMIEKNIJVERHEID							
	PLATEEL-EN PORS. VAATWERK, ELEC. TROTECHN. PORSELEIN, KUNSTZAND-STEEN EN DIVERS. (T)	TEGELS (1)	VUUR- VASTE-PRODUKTEN (T)	PANNEN EN BIJBEHOREN (T)	FABRIEKS-TEGELS (T)	KLEI, VUURSTEEN, KWARTS, EN KWARTSIET (1000 T)	BOUW-KERAMIEK (T)	POTTEN (T)
		(1.000 M2)	(T)	(T)	(T)	(1000 T)	(T)	(T)
1981	698	42	8796	5977	253	27	1382	1672
1982	672	18	9022	7113	233	29	656	1722
1983	665	11	7333	6502	219	57	1196	1671
1984	580	6	8358	6998	171	54	1395	1737
1985	518	5	9200	7240	142	51	1530	1513
1986	474	-	8647	7549	-	35	1902	1334
1985								
SEPTEMBER	452	9	9356	7719	191	67	1856	1272
OKTOBER	640	7	11836	8904	148	82	1994	1587
NOVEMBER	558	-	10010	6911	80	30	1537	1215
DECEMBER	469	4	7457	7613	74	24	1823	500
1986								
JANUARI	578	-	9153	7572	-	6	1561	1336
FEBRUARI	519	-	9493	5996	-	13	1290	1046
MAART	582	-	9727	7023	-	20	1802	1255
APRIL	597	-	10836	8382	-	66	2400	1395
MEI	477	-	7858	5853	-	45	2392	1398
JUNI	565	-	8879	7142	-	65	1923	1834
JULI	161	-	9163	7032	-	24	1400	1800
AUGUSTUS	446	-	6880	7141	-	25	1677	721
SEPTEMBER	438	-	7424	8405	-	36	2094	1728
OKTOBER	540	-	9751	9551	-	51	2255	1554
NOVEMBER	408	-	8015	8063	-	36	1723	1253
DECEMBER	378	-	6590	8427	-	29	2301	690
1987								
JANUARI	405	-	6461	8647	-	1	1534	803
FEBRUARI	415	-	6573	8494	-	16	1193	1440
MAART	467	-	8083	8691	-	30	1291	1534
APRIL	469	-	8575	8548	-	47	1744	1512
MEI	386	-	7813	9243	-	41	1731	1724
JUNI	456	-	10343	9557	-	51	1792	1919
JULI	136	-	9035	6499	-	21	1716	1778
AUGUSTUS	443	-	6821	7523	-	30	1724	490
SEPTEMBER	425	-	8052	10226	-	39	1891	1455
OKTOBER	427	-	8860	9296	-	32	1829	1182

(1) BEKLEDINGSTEGELS IN PLATEELAARDE EN IN ZANDSTEEN, BEVLOERINGSTEGELS IN HALVE ZANDSTEEN

	PRODUKTIE VAN KALK, KALKSTEEN EN KALKDERIVATEN						PRODUKTIE VAN DE CEMENT- NIJVERHEID (T)			
	KALK (1000 T)	KALK- STEEN (1000 T)	DOLOMIET		GIPS- AGLO- MERATEN (1000M2)	NATUUR- LIJK CALCIUM CARBO- NAAT (T)	PORT- LAND- CEMENT (T)	METAAL- CEMENT (1)	UITGE- VOERDE PORT- LAND- CEMENT- KLINKER	TOTAAL
			RUWE (T)	WIT- GEGLOEI- DE (T)						
1981	167	2299	224756	12314	1342	22750	303121	184882	69591	557593
1982	114	2055	215068	13247	1410	27304	272261	192756	61674	526691
1983	133	1837	226114	14510	1526	21647	230451	186235	59874	476560
1984	165	1710	248516	15804	1572	34112	231027	184947	59711	475685
1985	151	1710	267537	-	1490	37207	212148	181963	67326	461437
1986	149	1764	336155	-	1568	40138	220518	189016	70457	479991
1985										
SEPTEMBER	161	2054	273946	-	1501	33632	260381	253914	105110	619405
OKTOBER	181	2339	315863	-	1414	43839	272430	261444	55597	589471
NOVEMBER	148	1758	293687	-	1406	25228	209392	161961	105464	478817
DECEMBER	153	1513	258576	-	936	31069	149592	133331	63419	346342
1986										
JANUARI	153	1282	358840	-	1881	35398	163119	91420	92606	347145
FEBRUARI	137	1094	280946	-	1181	37630	83166	55928	29466	168560
MAART	157	1517	346556	-	1143	40992	196368	147528	73586	417482
APRIL	159	2074	389165	-	1523	40720	262195	202865	100963	566023
MEI	139	1728	342404	-	1268	43380	266842	227031	70780	564653
JUNI	145	2254	315685	-	1456	41150	292481	266842	48098	607421
JULI	132	1595	306850	-	2100	37779	189855	162958	71476	424289
AUGUSTUS	138	1908	315365	-	2266	35595	273898	236246	82309	592453
SEPTEMBER	162	2229	337338	-	1663	50679	257349	261095	71380	589824
OKTOBER	171	2219	342234	-	1741	43513	266081	259890	71642	597613
NOVEMBER	149	1627	337102	-	1386	35571	222695	200811	76883	500389
DECEMBER	142	1634	361573	-	1209	39244	172168	155579	56292	384039
1987										
JANUARI	133	763	221042	-	1280	39048	90601	29505	10517	130623
FEBRUARI	127	1382	292822	-	1317	38049	138563	89544	36932	265039
MAART	153	1718	366143	-	1621	36018	204588	155870	39792	400250
APRIL	152	2145	338579	-	1628	43103	281380	238070	92232	611882
MEI	153	2043	351746	-	1280	43519	282768	249133	54364	586265
JUNI	151	2281	358830	-	1750	48233	269357	251967	72607	593931
JULI	135	1711	336095	-	127	34727	211006	186074	72061	469141
AUGUSTUS	134	2058	304002	-	2259	33725	247949	212499	66420	528868
SEPTEMBER	150	2381	363581	-	1979	41324	287295	261908	86165	635368
OKTOBER	167	2511	402460	-	2134	36740	293692	252110	66403	612205
NOVEMBER	152	2203	-	-	-	-	238527	213686	67869	-

(1) HOOGOVENCEMENT, IJZERCEMENT, PERMETAALCEMENT, OVERGESULFATEERD CEMENT

IJZER- EN STAALNIJVERHEID

	AANTAL HOOG- OVENS IN WERKING	PRODUK- TIE HOOG- OVENS- SLAKKEN (1000 T)	PRODUKTIE VAN IJZER EN STAAL (1.000 T)								B. HALF- PRODUKTEN (1)	
			GIET- IJZER	STAAL						TOTAAL (2)	VOOR HERWAL- SERS	ANDERE HALFPRO- DUKTEN
				THOMAS STAAL	MARTIN STAAL	IN ELEK. OVEN GEWONNEN STAAL	ZUUR- STOF- STAAL	VLOEIEND STAAL V. HET GIETEN	TOTAAL			
1981	16	-	816	-	-	62.8	959	9.4	1031.6	60	109	
1982	11	-	653	-	-	59.6	764	9.5	826.3	42	99	
1983	12	-	669	-	-	56.8	780	9.6	846.4	55	132	
1984	13	-	747	-	-	65.0	867	9.7	941.9	55	128	
1985	12	-	727	-	-	63.3	818	8.5	890.6	54	103	
1986	11	-	671	-	-	49.6	756	7.9	813.7	57	91	
1985												
SEPTEMBER	12	-	738	-	-	65.8	825	10.0	901.0	79	138	
OKTOBER	12	-	744	-	-	64.6	834	10.4	909.4	56	101	
NOVEMBER	13	-	759	-	-	67.3	845	8.3	921.5	48	106	
DECEMBER	12	-	714	-	-	36.5	799	7.2	843.2	41	91	
1986												
JANUARI	11	-	700	-	-	72.1	779	8.4	859.8	63	80	
FEBRUARI	12	-	677	-	-	72.1	756	9.5	837.2	73	80	
MAART	12	-	738	-	-	51.4	836	10.3	897.6	55	122	
APRIL	12	-	705	-	-	61.4	808	9.3	878.3	68	107	
MEI	11	-	572	-	-	42.6	644	5.6	692.4	53	76	
JUNI	11	-	685	-	-	42.5	738	8.0	789.0	80	118	
JULI	11	-	633	-	-	27.7	711	2.4	741.0	57	62	
AUGUSTUS	10	-	716	-	-	43.9	796	9.1	849.2	35	61	
SEPTEMBER	11	-	693	-	-	51.2	771	8.9	831.6	60	92	
OKTOBER	11	-	670	-	-	46.3	748	8.6	802.6	60	143	
NOVEMBER	10	-	645	-	-	47.3	769	7.1	823.4	48	72	
DECEMBER	10	-	634	-	-	36.9	718	7.2	762.3	33	73	
1987												
JANUARI	10	-	479	-	-	54.1	528	6.4	588.9	32	135	
FEBRUARI	10	-	479	-	-	54.2	528	7.6	590.3	53	69	
MAART	10	-	720	-	-	51.2	791	7.6	849.6	60	155	
APRIL	10	-	706	-	-	46.6	782	-	836.0	66	104	
MEI	10	-	746	-	-	57.3	819	-	883.0	76	104	
JUNI	11	-	709	-	-	57.4	789	-	854.0	91	138	
JULI	10	-	611	-	-	26.2	674	-	707.0	57	133	
AUGUSTUS	10	-	731	-	-	49.0	800	-	856.0	-	-	
SEPTEMBER	11	-	684	-	-	46.1	764	-	817.0	-	-	
OKTOBER	-	-	757	-	-	66.7	848	-	922.0	-	-	
NOVEMBER	-	-	768	-	-	59.8	849	-	916.0	-	-	

(1) DE CIJFERS HEBBEN BETREKKING OP DE VERZENDINGEN
(2) VAN JULI 1974 AF, E.S.R. STAAL INBEGREPEN

	PRODUKTIE VAN IJZER EN STAAL (1000 T)(VERVOLG)													D. EIND- PRODUKTEN	
	C. AFGEWERKTE PRODUKTEN											TOTAAL	STALEN BUIZEN (2)		
	STAAF- STAAL	PRO- FIEL- STAAL EN ZORES	SPOOR- STAVEN EN TOE- BEHO- REN	VALS- DRAAD	DIKKE PLATEN (4,76 MM EN MEER)	MIDDEL DIKKE PLATEN (3TOT 4,76M- M)	BREED- BAND- STAAL (MEER DAN 150MM)	FIJNE EN ZWARTE PLAAT (1)	BAND- STAAL EN BAND- VOOR PIJPEN	ROND EN VIERK. STAAF- MAT.V. BUIZEN	DIV. ASSEN EN BANDS- DWARS- LIG.				
1981	57	66.4	-	66.3	163	63.7	-	309	6	10.2	0.7	741	19.9	101.7	
1982	47	36.5	-	61.1	127	52.6	-	270	5	14.0	0.4	614	21.5	90.5	
1983	39	44.0	-	57.1	103	50.0	-	274	5	16.4	0.2	588	21.9	102.5	
1984	39	33.7	-	59.4	124	64.3	0.1	329	8	21.2	0.2	678	28.2	125.1	
1985	33	26.4	-	39.5	138	69.4	-	339	7	20.5	-	673	29.5	120.2	
1986	28	22.6	-	33.5	118	53.3	0.1	340	8	9.5	0.1	613	14.7	121.1	
1985															
SEPTEMBER	44	29.3	-	41.3	156	89.2	-	370	12	20.4	-	761	33.1	151.2	
OKTOBER	41	19.3	-	53.7	149	71.4	-	315	11	14.2	-	674	39.2	135.6	
NOVEMBER	44	32.9	-	29.6	140	97.9	-	322	4	18.3	-	689	32.1	118.5	
DECEMBER	12	20.8	-	29.9	134	64.8	-	344	7	5.1	-	617	21.3	90.1	
1986															
JANUARI	33	25.4	-	37.4	129	74.0	-	340	10	23.9	0.1	673	30.6	141.5	
FEBRUARI	33	29.4	-	30.5	150	63.3	-	351	6	18.7	0.1	681	28.6	104.3	
MAART	27	21.4	-	33.3	146	61.0	0.4	362	9	14.3	0.1	675	20.4	128.4	
APRIL	36	21.4	-	45.1	147	62.3	0.1	346	10	11.1	0.2	679	20.1	139.8	
MEI	10	17.1	-	26.2	100	35.8	-	308	4	7.1	0.1	508	6.4	111.9	
JUNI	35	24.3	-	40.1	123	49.8	-	371	5	3.8	-	653	12.5	112.7	
JULI	14	30.8	-	17.7	63	43.1	-	321	7	-	-	496	14.6	116.1	
AUGUSTUS	15	3.2	-	42.1	88	44.8	0.1	295	6	15.2	-	510	14.6	91.4	
SEPTEMBER	44	26.5	-	35.9	154	64.1	-	401	6	4.1	-	736	7.2	127.8	
OKTOBER	37	28.9	-	41.7	121	59.9	-	363	10	8.9	-	671	15.1	140.1	
NOVEMBER	31	23.5	-	35.5	86	41.5	-	325	8	7.0	-	558	3.4	126.9	
DECEMBER	23	19.0	-	17.0	111	40.1	-	298	10	-	-	518	3.3	112.3	
1987															
JANUARI	11	18.8	-	28.4	114	49.9	-	325	13	-	-	561	3.8	103.4	
FEBRUARI	2	21.7	-	40.0	116	39.4	-	233	11	10.9	-	475	5.3	122.2	
MAART	18	21.4	-	40.9	129	58.9	-	418	11	5.7	-	704	4.6	143.4	
APRIL	19	23.0	-	47.0	127	66.4	-	396	10	9.0	-	697	5.2	145.9	
MEI	22	25.4	-	39.3	106	55.7	-	356	8	8.3	-	621	5.1	121.8	
JUNI	23	19.7	-	34.7	143	44.2	-	382	9	10.0	-	667	5.9	148.4	
JULI	6	10.9	-	10.0	79	41.9	-	303	6	8.1	-	466	5.9	106.5	
AUGUSTUS	24	29.1	-	30.1	109	43.0	-	314	5	8.5	-	562	5.9	95.9	
SEPTEMBER	30	28.7	-	20.9	132	58.7	-	429	9	8.2	-	715	-	151.5	

- (1) DE PLATEN WELKE VERTIND, GEGALVANISEERD OF VERLOOD DIEMEN TE WORDEN INBEGREPEN
(2) DE CIJFERS OMVATTEN DE HOEVEELHEDEN DIE IN DE IJZERNIJVERHEID WERDEN VOORTGEBRACHT, ALSOOK DE PRODUKTIE VAN DE VERWERKENDE NIJVERHEIDSTAKKEN

IJZER- EN STAALNIJVERHEID (VERVOLG)

	VERBRUIK VAN GRONDSTOFFEN (1000 T) (1)												STAALFABRIEKEN(2)		
	HOOGOVENS								MANGAAN ERTS	SCHROOT	COKES				
	IJZERERTS			WAARVAN			HOOG- OVENS	SINTER- INSTAL- LATIES			RUW IJZER	SCHROOT	SPIEGEL IJZER EN HOOG KOOL- STOF FE. MG.		
	RUW IN HOOG- OVENS	IN DE SINTER- INSTAL- LATIES	TOTAAL (3)	INLANDS ERTS	ERTS E.G.K.S	ERTS DE RD. LAND									
1980	830	3082	3912	-	292	3620	13.7	2.2	-	-	2458	909	17.2		
1981	679	3020	3699	-	133	3566	20.9	2.3	-	-	2442	931	16.1		
1982	508	2523	3031	-	100	2931	13.0	1.0	-	-	1948	783	10.7		
1983	442	2643	3085	-	289	2796	14.2	4.5	-	-	1999	767	10.2		
1984	563	2929	3492	-	83	3409	16.9	0.3	-	-	2234	859	9.3		
1985	551	2769	3320	-	24	3295	20.2	-	-	-	2164	755	5.1		
1986	464	2584	3049	-	8	3040	12.2	-	-	-	2016	649	5.1		
1982															
3. KWARTAAL	448	2251	2699	-	106	2593	10.4	1.2	-	-	1703	690	9.4		
4. KWARTAAL	388	2214	2602	-	111	2490	10.4	-	-	-	1694	666	9.2		
1983															
1. KWARTAAL	415	2712	3127	-	491	2637	14.4	3.9	-	-	2011	790	10.4		
2. KWARTAAL	510	2856	3366	-	481	2885	17.7	3.6	-	-	2112	772	10.8		
3. KWARTAAL	368	2266	2634	-	85	2549	11.3	-	-	-	1750	676	8.7		
4. KWARTAAL	475	2738	3213	-	99	3114	13.3	10.4	-	-	2124	830	10.8		
1984															
1. KWARTAAL	622	2875	3498	-	86	3412	13.3	1.4	-	-	2236	883	10.4		
2. KWARTAAL	637	3066	3703	-	103	3600	16.9	-	-	-	2384	929	12.0		
3. KWARTAAL	475	2742	3217	-	108	3109	12.9	-	-	-	2028	754	8.4		
4. KWARTAAL	519	3032	3551	-	34	3517	24.4	-	-	-	2287	869	6.5		
1985															
1. KWARTAAL	533	2774	3307	-	33	3274	2.0	-	-	-	2128	797	5.2		
2. KWARTAAL	596	2874	3470	-	22	3449	1.8	-	-	-	2249	829	5.8		
3. KWARTAAL	501	2654	3155	-	22	3133	2.3	-	-	-	2072	664	4.5		
4. KWARTAAL	574	2772	3346	-	21	3325	2.0	-	-	-	2205	731	4.9		
1986															
1. KWARTAAL	492	2720	3212	-	18	3194	19.7	-	-	-	2109	744	5.6		
2. KWARTAAL	453	2473	2927	-	5	2922	10.5	-	-	-	1938	651	5.4		
3. KWARTAAL	479	2640	3119	-	7	3113	8.2	-	-	-	2049	602	5.2		
4. KWARTAAL	433	2503	2936	-	3	2933	10.4	-	-	-	1968	600	4.2		
1987															
1. KWARTAAL	415	2397	2812	-	1	2811	8.5	-	-	-	1842	568	4.9		
2. KWARTAAL	459	2849	3308	-	51	3257	9.4	-	-	-	2173	653	5.3		
3. KWARTAAL	400	2783	3183	-	46	3136	10.3	-	-	-	2032	577	5.1		

- (1) BRON : STAALINDUSTRIEVERBOND
(2) NIET INBEGREPEN DE ONAFHANKELIJKE GIETRIJEN
(3) INBEGREPEN VERBRUIK VAN IJZERERTS IN DE BEDDING-INSTALLATIES

NON-FERROMETALEN EN HUN LEGERINGEN (1)

	RUWE PRODUCTEN (1E EN 2E SMELTIN) (T)							
	KOPER	ZINK	ZINKSTOF	LOOD	TIN	CADMIUM	ALUMINIUM EN DIVERSE	TOTAAL
1981	36382	20867	2184	9161	209	98	284	69185
1982	41803	20071	1961	8310	184	83	349	72761
1983	35939	22987	2092	11179	185	105	482	72969
1984	35642	23777	2471	10643	201	123	476	73331
1985	37955	24211	2714	9524	192	104	337	75037
1986	38148	24066	2683	8193	226	115	433	73863
1985								
SEPTEMBER	41419	26061	3154	10589	296	97	367	81983
OKTOBER	44863	26800	3410	10585	201	121	495	86475
NOVEMBER	38289	22946	2839	10015	145	100	463	74797
DECEMBER	34705	25700	2497	12281	123	98	353	75757
1986								
JANUARI	41163	27535	3160	11483	204	137	493	84175
FEBRUARI	39410	23738	2785	9758	223	103	336	76353
MAART	39861	22879	3019	8450	360	115	439	75123
APRIL	46389	23937	2974	7900	252	122	469	82043
MEI	34203	24339	1892	7004	188	119	309	68054
JUNI	43122	25764	2657	10276	190	123	444	82576
JULI	24450	21593	3375	1019	232	53	312	51034
AUGUSTUS	27299	22268	1023	6875	207	42	430	58144
SEPTEMBER	41147	23842	2872	8178	318	110	433	76900
OKTOBER	40717	24664	3715	5013	193	158	506	74966
NOVEMBER	40786	23521	2326	10258	172	153	506	77722
DECEMBER	39232	24707	2396	12099	173	145	519	79271
1987								
JANUARI	38308	24930	2865	10951	257	107	462	77880
FEBRUARI	38062	21691	2738	9102	256	121	536	72506
MAART	41472	25524	2743	7449	281	142	543	78154
APRIL	43156	25170	2741	8144	249	121	588	80169
MEI	37043	27377	2499	7910	232	102	549	75712
JUNI	46082	28746	3478	10037	269	123	622	89357
JULI	26039	20203	1314	5046	62	66	398	53128
AUGUSTUS	29914	26685	3761	7468	374	28	472	68702
SEPTEMBER	47958	30661	3443	12515	202	112	678	95569
OKTOBER	44579	27701	2030	10414	211	124	823	85882

(1) TOT EN MET 1977 ZIJN DE MAANDELIJKE GEVEGENS VOOR DE RUWE PRODUCTEN BEREKEND OP DE GEMIDDELDEN VAN DE LAATSTE DRIE MAANDEN

NON-FERROMETALEN EN HUN LEGERINGEN (VERVOLG)

	HALFPRODUCTEN (T)							EDELE METALEN (ZILVER, GOUD, PLATINA, ENZ.) (KG)		NON FERROMETAAL GIETERIJEN					
	ONGE-LE-GEERD KOPER	KOPER-LEGE-RINGEN	ZINK	LOOD	ALUMINIUM	TIN EN DIVERSE	TOTAAL	RUWE PRO-DUKTEN	HALF-PRO-DUKTEN	BESTEL		VERZENDINGEN		UITVOER	
										MIL-JOENEN F	MIL-JOENEN F (T)	MIL-JOENEN F	(T)	MIL-JOENEN F	(T)
1981	21658	2967	2383	1334	20930	27	49300	97363	1761	154.7	154.8	689	98.3	484	
1982	23061	1620	2499	1496	22174	29	50878	86150	1073	194.0	175.0	750	124.5	567	
1983	21722	689	2352	2248	24401	27	51438	96296	1209	200.6	193.0	754	141.0	579	
1984	24782	721	2147	2354	23902	20	53747	105790	1620	264.9	241.2	839	162.6	584	
1985	26037	676	2337	2249	24702	31	56032	106589	2037	270.5	265.9	870	176.6	616	
1986	25421	421	1958	2338	23981	21	54138	104270	1315	275.2	262.5	859	175.0	601	
1985															
SEPTEMBER	28423	669	2265	2356	23716	21	57450	88324	3134	276.7	273.9	916	179.5	632	
OKTOBER	30652	803	3151	3150	26265	32	64053	124095	2968	472.7	294.5	980	203.9	719	
NOVEMBER	27327	681	1701	3443	23271	36	56459	117237	3105	158.4	268.5	988	183.1	743	
DECEMBER	21754	594	2114	2176	23767	27	50432	113403	3099	157.9	233.8	737	161.2	520	
1986															
JANUARI	27696	877	2104	1668	27916	21	60282	136005	3577	319.9	279.6	926	191.0	654	
FEBRUARI	26554	672	2090	2247	27110	21	58694	108634	1879	197.4	290.8	1012	198.2	725	
MAART	26956	533	1505	1899	25037	20	55950	117368	1786	405.9	255.7	883	160.8	583	
APRIL	29603	515	2065	3244	26395	37	61859	121757	1372	205.8	296.1	917	207.9	672	
MEI	22149	515	2159	2901	20708	16	48448	97227	748	208.8	245.4	810	168.4	591	
JUNI	30449	450	3030	3271	25276	15	62941	94019	1044	348.2	278.5	910	188.6	630	
JULI	16833	457	1154	1382	17612	4	37442	96724	477	110.4	155.1	427	99.3	317	
AUGUSTUS	21478	244	1705	543	22166	31	46167	78563	494	323.9	220.5	721	144.4	492	
SEPTEMBER	31485	662	2065	2738	24962	33	61945	118408	1341	519.3	301.6	1018	200.7	720	
OKTOBER	24978	43	2302	4214	25468	25	57030	111703	1370	210.9	319.9	982	212.8	673	
NOVEMBER	23910	23	1594	2361	22491	11	50390	87084	859	286.4	258.1	887	172.0	620	
DECEMBER	22955	57	1725	1583	22176	15	48511	83753	831	179.3	265.5	852	172.3	575	
1987															
JANUARI	24087	1	1757	1521	24420	11	51797	111950	1102	277.4	257.5	883	167.7	584	
FEBRUARI	24564	39	1478	2490	25867	5	54443	99327	2968	299.2	269.9	910	159.1	542	
MAART	25499	48	1482	2956	29407	8	59400	121209	5995	237.4	299.4	987	189.2	648	
APRIL	26386	48	1423	1691	27720	7	57275	109092	5141	320.9	280.8	961	188.5	689	
MEI	23386	9	1558	2119	25825	7	52904	111950	5192	254.1	275.2	899	180.9	619	
JUNI	27844	27	2409	2636	28071	9	60996	106929	3459	606.0	290.4	948	177.0	600	
JULI	13246	19	828	1192	22436	6	37727	88654	626	184.3	126.7	402	89.2	289	
AUGUSTUS	21328	32	2152	2797	24658	6	50973	95667	974	246.0	258.6	740	164.7	453	
SEPTEMBER	27979	6	2098	2672	31369	9	64133	104673	1312	228.5	282.4	895	191.8	608	
OKTOBER	30209	50	1723	3423	31061	5	66471	106439	821	-	-	-	-	-	

METAALVERWERKENDE NIJVERHEID (1)

	VORMSTAALGIETERIJEN					IJZERGIIETERIJEN				
	BESTEL- LINGEN	VERZENDINGEN		UITVOER		BESTEL- LINGEN	VERZENDINGEN		UITVOER	
		1000000 F	1000000 F	(T)	1000000 F		(T)	1000000 F	1000000 F	(T)
1981	406	389	5711	282.4	4725	479	331	8976	108.4	2916
1982	410	420	6245	317.7	5342	470	343	9134	116.5	2988
1983	439	423	6421	333.1	5568	449	325	8241	128.3	2991
1984	478	462	6707	354.3	5853	475	348	8132	146.9	3242
1985	459	485	6241	391.8	5384	507	412	8562	166.6	3398
1986	382	471	5277	376.2	4541	558	410	7937	169.1	3214
1985										
SEPTEMBER	520	548	7374	455.7	6277	497	464	9759	181.6	3725
OKTOBER	452	750	7264	657.3	6562	494	518	11520	183.7	3915
NOVEMBER	427	521	6725	358.9	4756	492	418	8547	189.4	3578
DECEMBER	442	468	5410	366.2	4602	505	370	7426	150.2	2752
1986										
JANUARI	665	540	7269	425.0	6365	593	454	8744	189.9	4179
FEBRUARI	595	564	6286	452.6	5261	631	400	7445	170.2	3400
MAART	387	485	6621	388.3	5855	581	442	8270	172.9	3229
APRIL	362	580	6644	454.8	5743	415	472	9037	185.2	3404
MEI	304	504	3717	430.8	3282	401	380	7336	166.4	3052
JUNI	394	497	6003	407.2	5302	559	484	9161	196.5	3397
JULI	76	96	970	67.5	752	465	234	4199	117.4	1905
AUGUSTUS	503	538	5440	437.3	4713	422	324	6679	126.5	2452
SEPTEMBER	268	490	4825	400.4	4043	566	482	9630	197.9	3573
OKTOBER	344	410	5231	298.8	4376	658	521	10476	207.3	4334
NOVEMBER	381	445	5167	353.2	4486	540	369	7551	154.6	2923
DECEMBER	290	438	4954	358.0	4382	466	366	6707	149.5	2737
1987										
JANUARI	410	412	5148	333.8	4544	467	340	5988	156.3	2744
FEBRUARI	398	439	5395	337.8	4544	594	412	7861	160.7	2905
MAART	364	451	5418	355.0	4848	598	442	8605	186.3	3666
APRIL	248	388	4616	301.9	4010	565	436	8661	182.1	3347
MEI	273	358	3957	270.8	3288	639	396	7830	180.2	3106
JUNI	423	425	4956	342.9	4422	640	485	9365	195.2	3481
JULI	148	177	1925	132.2	1641	419	197	3978	79.7	1717
AUGUSTUS	330	420	5531	356.1	5005	492	358	7037	151.7	2560
SEPTEMBER	271	387	4825	316.0	4307	414	456	9183	193.3	3637

(1) BRON : FEDERATIE VAN DE ONDERNEMINGEN DER METAALVERWERKENDE NIJVERHEID EN NATIONAAL INSTITUUT VOOR DE STATISTIEK. INRICHTINGEN WELKE 5 WERKLIEDEN OF MEER TEWERKSTELLEN

METAALVERWERKENDE NIJVERHEID (VERVOLG)

	DRAAD-EN METAALTREKKERIJ, KOUDWALSERIJ EN AFGELEIDE PRODUKTEN					SMEEDWERK, WARM PERS- EN DIEPTREKWERK EN AANVERWANTE NIJVERHEID				
	BESTEL- LINGEN	VERZENDINGEN		UITVOER		BESTEL- LINGEN	VERZENDINGEN		UITVOER	
		1000000 F	1000000 F	(T)	1000000 F		(T)	1000000 F	1000000 F	(T)
1981	2461	2409	83221	2006.3	67414	1008	1025	36067	541.2	20625
1982	2793	2718	78794	2280.4	64988	1135	1206	35555	642.7	19759
1983	3029	2955	82131	2506.3	68195	1164	1199	31977	657.4	17564
1984	3668	3417	85269	2917.3	71079	1303	1303	32968	734.0	18635
1985	3407	3600	83180	3096.6	69103	1482	1561	40646	924.1	24102
1986	3272	3323	80344	2817.1	66052	1352	1489	38435	882.3	22595
1985										
SEPTEMBER	3272	3621	88842	3131.6	73456	1642	1773	47029	1056.2	27437
OKTOBER	3853	4360	101763	3685.6	82580	1844	1832	48278	1081.7	28514
NOVEMBER	3997	3521	81896	3042.7	68166	1428	1552	38522	914.5	22319
DECEMBER	3297	2956	67620	2518.9	54056	1346	1307	32799	786.8	19938
1986										
JANUARI	4526	3830	87271	3262.0	72371	1521	1659	43087	1018.0	26264
FEBRUARI	3697	3525	80430	3061.5	68117	1465	1634	43550	996.1	26948
MAART	3717	3545	83272	3022.1	69200	1457	1631	41984	1007.3	25606
APRIL	3635	3989	94177	3411.8	79117	1540	1819	46348	1079.5	26666
MEI	2491	3337	78709	2849.7	65657	1250	1376	35597	814.1	20028
JUNI	3526	3861	94432	3249.6	76482	1399	1801	47611	1077.8	28822
JULI	2419	2822	64995	2478.9	55732	730	787	21087	474.8	13169
AUGUSTUS	2142	2163	58743	1708.7	44965	1191	1134	31027	768.2	17024
SEPTEMBER	3050	3302	83892	2777.7	67569	1526	1634	40985	925.2	22029
OKTOBER	3239	3840	95232	3175.7	76572	1536	1649	45818	953.9	27920
NOVEMBER	3402	2968	73176	2521.8	60084	1338	1358	31448	831.0	18453
DECEMBER	3165	2703	66589	2250.7	54016	1163	1211	26608	671.1	14383
1987										
JANUARI	3816	3014	71301	2541.7	59596	1251	1387	32830	837.7	19164
FEBRUARI	3147	3294	79575	2744.6	64514	1335	1388	34396	825.3	19765
MAART	3713	3449	82854	2933.3	69508	1490	1578	39817	978.7	24323
APRIL	3250	3700	94059	3102.0	77888	1660	1553	39669	936.6	23817
MEI	2742	3098	77300	2686.5	64744	1433	1450	37281	876.5	22442
JUNI	3255	3398	85577	2926.6	70397	1434	1518	38569	918.5	24462
JULI	1442	1480	37967	1264.1	31633	788	991	26193	657.0	18749
AUGUSTUS	2061	1918	56961	1515.6	42382	1485	1383	35310	836.9	20668
SEPTEMBER	3412	3188	83575	2681.9	67404	1727	1769	46696	1081.5	29834

	PLAATBEWERKING EN DIVERSE METAALVERWERKINGEN					METAALTOEBEHOREN VOOR HET BOUWBEDRIJF				
	BESTEL- LINGEN	VERZENDINGEN		UITVOER		BESTEL- LINGEN	VERZENDINGEN		UITVOER	
		1000000 F	1000000 F	(T)	1000000 F		(T)	1000000 F	1000000 F	(T)
1981	3353	3467	115239	1878.1	74131	2333	2424	30218	842.2	12638
1982	3767	3949	109076	2162.0	68919	2456	2530	28897	982.1	13148
1983	4420	4474	117588	2469.3	75852	2634	2614	28377	1095.2	13650
1984	4771	5005	116582	2804.8	74949	2804	2807	28457	1205.3	14306
1985	5384	5518	127210	3047.3	79078	2842	3086	30747	1283.8	14348
1986	5078	5244	129281	2911.9	82512	2963	3062	30545	1240.1	14068
1985										
SEPTEMBER	6013	6295	147769	3433.2	90603	3414	3768	36997	1543.3	16969
OKTOBER	5854	6613	151926	3521.1	91903	3553	4069	40662	1667.2	18928
NOVEMBER	5461	5974	141877	3226.0	85326	3120	3450	34218	1414.6	15807
DECEMBER	6371	5518	133567	3109.2	83412	3191	3220	31234	1192.4	13497
1986										
JANUARI	5886	6285	151641	3482.9	91484	2742	2922	29978	1234.3	14188
FEBRUARI	6292	6140	147711	3357.3	90272	2796	2910	30285	1193.7	13536
MAART	6045	6322	154409	3576.1	97943	3206	3056	30829	1320.9	14796
APRIL	5982	6470	156307	3645.1	97797	2913	3247	32023	1349.5	14905
MEI	4919	5786	140971	3180.0	86408	2657	2722	27694	1153.6	13170
JUNI	4867	5647	141140	3251.5	93771	3370	3639	34738	1575.0	16741
JULI	4257	4376	107667	2602.9	71202	1943	2090	21328	989.8	12187
AUGUSTUS	4211	4637	95501	2219.9	50963	2885	2740	27998	1115.0	13076
SEPTEMBER	5365	5683	140233	3087.4	96221	3552	3818	38848	1559.0	18215
OKTOBER	4936	5314	122261	2699.5	74579	3557	4033	41066	1687.1	19541
NOVEMBER	4086	5049	128581	2875.7	88931	2970	3134	33231	1360.7	16368
DECEMBER	5758	4459	104419	2437.5	70670	3430	3221	33188	1306.6	15722
1987										
JANUARI	5128	4911	117120	2657.0	73954	2752	2857	30680	1274.2	15647
FEBRUARI	5545	5189	130085	2714.7	80859	2888	3035	31369	1283.4	14900
MAART	6355	5821	151078	3171.7	99367	3025	3235	31778	1356.9	14647
APRIL	5163	5634	147430	3056.1	95366	3093	3221	30123	1351.0	14114
MEI	5434	5516	143399	3258.7	100840	3136	3080	30148	1285.2	14206
JUNI	5187	5932	152234	3227.9	99577	3394	3611	36989	1578.1	18017
JULI	4485	5073	147707	3140.0	105053	1957	2090	21633	1015.3	11985
AUGUSTUS	4034	4471	109960	2134.4	60665	2940	2916	29049	1170.0	12940
SEPTEMBER	4771	6355	172187	3656.1	120833	3680	3936	38634	1613.6	18485

METAALVERWERKENDE NIJVERHEID (VERVOLG)

	BRUGGEN, VAKWERK, PLAATWERK EN STOOMKETELS					SCHEEPSBOUW				
	BESTEL- LINGEN	VERZENDINGEN		UITVOER		BESTEL- LINGEN	VERZENDINGEN		UITVOER	
		1000000 F	1000000 F	(T)	1000000 F		(T)	1000000 F	1000000 F	(T)
1981	1872	2079	24338	461.9	5865	922	992	4905	213.4	304
1982	2318	2413	26991	736.5	7785	1078	913	7545	161.2	39
1983	1948	2273	20596	620.4	5181	1064	1410	17690	156.3	8
1984	2426	2229	19579	594.9	4834	1110	1019	7438	124.1	-
1985	2373	2731	20708	847.5	4817	691	1249	10769	140.7	-
1986	2094	2309	18561	529.3	3698	953	943	7544	197.6	1
1985										
SEPTEMBER	2098	2637	22402	669.4	5087	655	650	10	48.9	10
OKTOBER	2645	3296	27436	682.8	4704	787	2235	23600	207.0	-
NOVEMBER	2657	2942	20489	982.8	7110	721	3348	34500	187.2	-
DECEMBER	2056	5588	22797	3266.8	5540	709	942	321	359.9	-
1986										
JANUARI	2510	2511	19423	494.5	3475	998	1007	-	105.8	-
FEBRUARI	1982	2535	21691	674.9	5731	366	389	-	249.7	-
MAART	2252	2337	17960	674.7	2897	1079	785	81	280.8	13
APRIL	2153	2723	21708	765.0	3553	436	452	260	121.3	-
MEI	2047	2251	18748	472.8	3229	867	889	237	178.3	-
JUNI	2547	2716	27095	492.7	4761	310	1457	3134	198.8	-
JULI	1734	1641	13816	414.5	3629	3934	348	66	93.3	-
AUGUSTUS	2448	2480	21625	439.8	4480	332	218	87	40.7	-
SEPTEMBER	2536	2732	25558	579.4	5263	361	515	-	64.4	-
OKTOBER	2577	2671	26147	517.8	5483	441	541	282	117.9	2
NOVEMBER	2957	2696	19679	672.7	4560	1346	3215	86377	76.7	-
DECEMBER	2448	3190	25381	569.2	4553	1092	1513	-	846.6	-
1987										
JANUARI	2131	1874	13762	527.8	3867	265	284	-	57.9	-
FEBRUARI	1983	1959	15661	473.7	3965	389	976	4000	90.9	-
MAART	2454	2179	20328	428.5	4197	287	334	-	58.3	-
APRIL	3695	2336	21224	496.3	3892	285	1151	4000	86.2	-
MEI	2298	2462	20698	604.8	4954	243	266	-	68.8	-
JUNI	2023	2452	20582	611.7	4545	315	346	520	58.4	-
JULI	1608	1391	12894	191.9	2261	240	275	5	70.9	-
AUGUSTUS	2419	2230	19848	455.2	4198	222	255	5	66.3	-
SEPTEMBER	2345	2547	22408	774.8	5904	247	279	15	61.0	-

	SPOOR- EN TRAMWEGMATERIAAL					MOTORVOERTUIGEN, RIJWIELEN, EN AANVERWANTE BEDRIJVEN				
	BESTEL- LINGEN	VERZENDINGEN		UITVOER		BESTEL- LINGEN	VERZENDINGEN		UITVOER	
		1000000 F	1000000 F	(T)	1000000 F		(T)	1000000 F	1000000 F	(T)
	1000000 F	1000000 F	(T)	1000000 F	(T)	1000000 F	1000000 F	(T)	1000000 F	(T)
1981	688	614.0	4354	55.7	247	16526	16491	101076	14871.0	91727
1982	464	724.0	5250	96.2	501	21156	21198	111757	19122.4	101402
1983	589	786.2	5507	152.7	694	24196	24383	115354	22216.2	105586
1984	741	656.8	4546	181.2	1174	24324	24372	110092	21883.7	100167
1985	549	536.9	4406	111.4	915	28272	28529	119708	25498.0	109282
1986	314	462.1	3522	135.0	1102	32885	32970	131648	29873.6	119939
1985										
SEPTEMBER	401	609.0	5970	154.7	1379	32791	32890	138067	29501.7	127186
OKTOBER	860	454.1	3785	169.8	1456	35523	35529	142828	31533.4	131012
NOVEMBER	177	350.7	3071	149.4	962	30678	30716	124789	28057.2	115627
DECEMBER	1889	482.0	4842	176.3	2085	27292	27753	117536	23997.0	106057
1986										
JANUARI	878	514.5	3498	143.6	836	32704	32566	132198	29026.1	119094
FEBRUARI	234	571.5	4357	243.3	1752	32158	32079	127356	29209.3	116904
MAART	126	477.2	3694	202.5	1766	35136	35329	137446	31747.4	125143
APRIL	502	616.0	4258	190.4	1533	36877	36964	146666	33443.7	133650
MEI	72	335.0	2349	114.4	1017	29168	29255	119834	26749.4	111099
JUNI	319	605.1	4520	243.6	2249	36102	36348	144584	32878.0	131501
JULI	158	20.3	131	11.1	76	25906	26196	107088	24002.6	98883
AUGUSTUS	349	534.3	4241	152.2	980	18861	18870	76937	16885.1	68321
SEPTEMBER	396	615.0	5990	50.3	476	37820	37903	148814	34522.2	136151
OKTOBER	260	687.9	6661	91.5	871	43622	43547	167793	40044.2	155423
NOVEMBER	164	609.4	6114	68.2	614	33595	34049	137922	30991.5	127304
DECEMBER	613	580.9	5405	81.6	792	32690	32907	128814	29312.8	116230
1987										
JANUARI	122	584.0	3841	39.0	363	30758	30552	121511	27997.0	112680
FEBRUARI	270	449.0	3318	26.8	199	37789	37797	148462	34572.3	137181
MAART	202	644.6	5955	51.3	489	39597	40459	155909	37209.7	144610
APRIL	161	893.1	5269	121.2	1019	40429	40485	155609	37383.1	144256
MEI	542	743.3	4870	282.9	1645	36709	36330	144998	33678.2	135026
JUNI	170	531.9	3664	121.0	929	40641	40484	156656	37452.2	145542
JULI	41	204.6	1356	92.1	735	27503	27379	111523	25270.0	103674
AUGUSTUS	1180	675.9	4012	90.6	754	22919	22696	91098	20896.8	85108
SEPTEMBER	172	552.0	4212	63.3	565	39671	39965	157068	37057.0	146521

METAALVERWERKENDE NIJVERHEID (VERVOLG)

	VLIETGUITINDUSTRIE					DRIJFMACHINES, PNEUMATISCHE EN HYDRAULISCHE MACHINES				
	BESTEL- LINGEN	VERZENDINGEN		UITVOER		BESTEL- LINGEN	VERZENDINGEN		UITVOER	
		1000000 F	1000000 F	(T)	1000000 F		(T)	1000000 F	1000000 F	(T)
	1000000 F	1000000 F	(T)	1000000 F	(T)	1000000 F	1000000 F	(T)	1000000 F	(T)
1981	925	1333	736	1191.8	705	2309	2374.0	10668	1622.0	6767
1982	930	1270	661	1144.0	625	2584	2513.0	10252	1735.1	6671
1983	876	1110	549	1028.3	522	2739	2552.7	10116	1771.3	6551
1984	1501	910	496	743.4	475	3796	3006.5	11699	2184.6	7700
1985	1068	1262	690	1139.0	658	3644	3296.9	12395	2337.1	7811
1986	929	1092	578	929.6	536	3797	3219.9	11392	2357.4	7843
1985										
SEPTEMBER	212	861	512	735.8	470	3558	3389.1	12707	2370.5	8028
OKTOBER	891	1140	903	1027.8	855	4267	3808.4	13561	2741.3	8749
NOVEMBER	777	1274	682	1086.2	650	4306	3375.8	11892	2325.8	7607
DECEMBER	1560	1963	602	1691.5	556	3324	3513.8	11995	2303.5	7458
1986										
JANUARI	571	871	572	800.2	553	3785	3067.1	11229	2315.2	7566
FEBRUARI	273	1098	630	991.5	604	4031	3047.0	10633	2237.1	7338
MAART	158	415	203	314.1	167	5014	3585.1	13189	2780.5	9213
APRIL	482	1205	570	1030.6	532	4228	3830.5	13916	2851.1	9448
MEI	1322	956	482	854.2	457	4043	2985.7	10791	2257.0	7741
JUNI	1699	1719	574	1503.4	515	3760	3802.9	13199	2886.7	9449
JULI	17	170	6	154.3	6	3345	2719.4	9474	2027.8	6923
AUGUSTUS	1321	1172	821	969.5	783	3210	2470.3	8851	1699.2	5852
SEPTEMBER	1236	1332	857	1104.9	761	3452	3342.8	12056	2368.9	8023
OKTOBER	329	1054	574	876.5	539	3955	3605.3	12967	2580.6	9152
NOVEMBER	1407	1254	579	1021.3	530	3439	3039.7	10975	2110.4	7209
DECEMBER	2815	2028	1044	1685.1	971	3337	3663.7	11684	2461.5	7651
1987										
JANUARI	45	734	700	623.1	639	3863	2969.6	10623	2277.9	7789
FEBRUARI	1245	887	569	758.1	494	3832	3065.6	11096	2303.7	8017
MAART	202	1350	514	1192.9	495	3929	3640.4	12619	2624.6	8735
APRIL	1132	963	738	827.8	726	3966	3561.5	13149	2577.2	8785
MEI	249	1079	532	854.9	481	3779	3318.5	12166	2455.2	8451
JUNI	838	1015	598	876.5	567	3644	3559.6	11852	2632.8	8314
JULI	127	397	42	309.2	38	3007	2722.7	8361	2068.8	5769
AUGUSTUS	361	1015	520	786.7	494	2887	2522.5	10805	1789.0	6827
SEPTEMBER	155	1202	814	996.5	760	3408	3712.0	12955	2789.7	9541

	WERKTUIGMACHINES EN AANVERWANTE NIJVERHEDEN					TEXTIELMACHINES EN TOEBEHOREN				
	BESTEL- LINGEN	VERZENDINGEN		UITVOER		BESTEL- LINGEN	VERZENDINGEN		UITVOER	
		1000000 F	1000000 F	(T)	1000000 F		(T)	1000000 F	1000000 F	(T)
1981	992	931	2919	700.2	2175	688	657	2766	561.3	2329
1982	986	1056	2796	793.9	2036	658	739	2734	628.8	2202
1983	1197	1096	2746	828.0	2020	816	699	2541	554.4	1856
1984	1355	1251	2941	958.5	2198	1031	917	3102	731.6	2304
1985	1634	1466	3579	1078.9	2508	1213	1032	3372	824.8	2634
1986	1542	1623	4126	1207.2	2981	1341	1246	3148	1025.3	2564
1985										
SEPTEMBER	1693	1525	3792	1125.5	2680	1250	1235	4039	799.1	2591
OKTOBER	2073	1817	4070	1339.6	2842	1164	1186	2741	970.2	2125
NOVEMBER	1476	1508	3743	1116.2	2502	1355	948	2683	733.9	2209
DECEMBER	2125	1906	4398	1361.7	2925	974	1227	4208	1007.7	3587
1986										
JANUARI	1669	1405	3502	1027.5	2479	1276	1047	2488	831.8	1998
FEBRUARI	1587	1783	3800	1350.4	2764	1570	1149	2306	969.0	1905
MAART	1486	1558	3929	1158.8	2831	1189	1257	2832	1045.0	2294
APRIL	1519	1627	3862	1200.0	2729	1573	1481	3583	1209.7	2785
MEI	1425	1324	3442	954.8	2511	806	1086	2537	851.4	1951
JUNI	1733	1731	4495	1255.4	3143	1646	1812	4602	1533.9	3932
JULI	875	1089	3472	852.4	2729	807	879	4576	674.9	4121
AUGUSTUS	1568	1505	3910	1145.8	2939	1422	668	1636	514.4	1204
SEPTEMBER	1940	1688	3839	1289.8	2794	1222	1440	3611	1098.0	2749
OKTOBER	1633	1882	4427	1411.1	3009	1495	1570	3929	1209.4	2697
NOVEMBER	1563	1719	4314	1314.1	3282	1437	1177	2583	900.6	1930
DECEMBER	1493	2086	6302	1526.6	4528	1609	1697	3931	1454.7	3195
1987										
JANUARI	1484	1310	4161	987.7	3057	1661	867	1971	722.4	1522
FEBRUARI	1679	1495	5304	1139.2	4187	1324	1256	2580	1077.9	2051
MAART	1733	1742	4790	1188.0	2981	1773	1188	2461	984.5	1885
APRIL	1776	1565	4582	1134.9	3363	1518	1431	2903	1253.6	2381
MEI	1376	1396	4167	992.0	2899	1204	1220	2848	1007.9	2199
JUNI	1526	1721	4964	1281.2	3717	1814	1556	3834	1340.4	3103
JULI	1048	1062	3964	795.0	2995	689	1156	8649	970.4	8143
AUGUSTUS	1580	1344	3501	936.5	2558	940	635	1432	479.1	1018
SEPTEMBER	1643	1493	4235	1057.9	2942	1903	1506	2915	1295.8	2366

METAALVERWERKENDE NIJVERHEID (VERVOLG)

	DIVERSE MECHANIEK CONSTRUCTIES					HEF-, TRANSPORT- EN WEEGTOESTELLEN				
	BESTEL- LINGEN	VERZENDINGEN		UITVOER		BESTEL- LINGEN	VERZENDINGEN		UITVOER	
		1000000 F	1000000 F	(T)	1000000 F		(T)	1000000 F	1000000 F	(T)
1981	1582	1516	6576	597.1	2982	2521	2482	15074	1649.4	10246
1982	1613	1702	6751	669.5	3017	2503	2637	14775	1779.5	9906
1983	1670	1699	6942	673.1	3145	2372	2277	12358	1497.4	8676
1984	1861	1848	7700	789.8	3512	2744	2740	14335	1898.8	10677
1985	2190	2270	8780	968.3	3842	3155	3088	15805	2243.6	11958
1986	2248	2275	8677	1008.3	4063	2851	2930	15109	2097.6	11649
1985										
SEPTEMBER	2133	2504	10193	1123.8	4832	3102	3098	15873	2362.1	12518
OKTOBER	2525	2800	10399	1234.0	4372	4018	3160	16214	2125.1	11002
NOVEMBER	2131	2194	9180	832.8	3759	3054	3152	16191	2430.0	12918
DECEMBER	2345	2835	8054	957.5	3188	3339	3497	17763	2364.6	13130
1986										
JANUARI	2175	2174	8336	1024.3	3731	2786	3000	14169	1794.0	10191
FEBRUARI	2390	2302	9146	1052.2	4594	2692	2460	12637	1702.9	9363
MAART	3335	2370	9061	1037.7	4192	2786	2837	14888	2145.0	12067
APRIL	2215	2486	10082	1106.5	5021	3270	3445	17527	2490.4	13388
MEI	2109	2285	8163	1009.9	3886	2821	2976	15317	2248.8	12447
JUNI	2182	2478	10131	1172.5	4871	3178	3375	16857	2424.8	12818
JULI	1897	1691	5034	899.3	2551	3419	3394	17087	2735.2	14837
AUGUSTUS	1913	2196	8735	939.4	3995	2603	2752	14971	2095.6	11929
SEPTEMBER	2382	2401	9650	922.1	4100	2564	2677	14819	1908.4	11429
OKTOBER	2286	2400	9595	1029.3	4509	2850	2937	15534	2030.9	11217
NOVEMBER	1908	2094	8316	858.0	3792	2411	2461	12584	1724.6	9447
DECEMBER	2322	2567	8475	1042.9	3334	2837	2874	14934	1872.8	10767
1987										
JANUARI	2005	1953	8200	1012.1	4087	2488	2315	11126	1553.7	9082
FEBRUARI	2258	2328	8335	1128.1	4001	3066	2885	14950	2155.7	12439
MAART	2176	2121	8699	930.9	3989	3061	2824	15722	2128.9	12733
APRIL	2242	2218	8314	1076.6	3962	3202	3192	18111	2414.8	15060
MEI	2108	2049	7388	1037.9	3269	2381	2388	13544	1705.5	10444
JUNI	2381	2546	9130	1214.7	3867	3088	3161	17639	2321.4	14344
JULI	1405	1323	5542	612.6	2703	3466	3307	18518	2712.5	16450
AUGUSTUS	2020	1942	5875	836.7	3148	2720	2728	14828	2056.0	12053
SEPTEMBER	2018	2059	8138	949.2	3793	3544	3160	20537	2347.3	16844

	TOESTELLEN EN INSTALLATIES VOOR DIVERSE NIJVERHEDEN					ELEKTROTECHNIEK				
	BESTEL- LINGEN	VERZENDINGEN		UITVOER		BESTEL- LINGEN	VERZENDINGEN		UITVOER	
		1000000 F	1000000 F	(T)	1000000 F		(T)	1000000 F	1000000 F	(T)
1981	2926	2772	18034	2148.9	13612	11434	10479	37401	5858.1	19355
1982	2933	2939	16286	2201.2	11339	11226	11513	38225	6820.7	21921
1983	3149	3253	17167	2443.7	12301	11761	11985	41270	7364.8	25472
1984	3697	3630	18703	2728.8	13988	13375	12748	34843	7861.0	20151
1985	3829	3815	18669	2875.2	13703	14573	14056	38028	8856.8	20852
1986	3439	3693	17943	2676.2	12779	15788	15548	41390	10245.9	24409
1985										
SEPTEMBER	3849	3797	19151	2716.7	13362	15461	15190	38022	9594.4	21896
OKTOBER	4080	4103	18689	2948.9	13037	14338	15532	42785	9984.1	25296
NOVEMBER	4418	3270	15555	2456.1	10843	15291	15381	41083	9791.9	25011
DECEMBER	4101	4048	18584	2958.4	13456	21881	19873	38451	12713.2	22072
1986										
JANUARI	4361	4137	22082	3362.2	18562	14894	12725	30498	7993.2	17737
FEBRUARI	4110	3716	15647	2848.8	11982	16311	15154	38079	9824.0	22046
MAART	3663	4182	20581	3138.8	15580	16123	18467	40023	11082.0	23073
APRIL	3772	4389	23074	3403.2	18242	14980	14890	36849	9568.5	19692
MEI	3764	3732	17314	2603.9	12092	15505	14822	34387	10007.4	17611
JUNI	3571	4983	24666	3816.7	18321	16903	17519	43897	11342.2	25184
JULI	2223	2863	12159	2098.1	8851	8519	7641	21298	4730.2	12202
AUGUSTUS	2618	2732	14245	1890.2	9598	17161	16608	36784	11417.4	20885
SEPTEMBER	3162	3931	19458	2679.3	12779	17758	18441	44049	12122.9	24265
OKTOBER	3195	3368	17243	2148.0	10237	16376	19731	48519	13383.8	28455
NOVEMBER	3191	2931	13800	2036.8	9191	15349	15542	35583	10485.8	20714
DECEMBER	3735	3492	15793	2128.5	8576	16967	17478	39836	11312.5	24021
1987										
JANUARI	3538	2697	12644	1917.2	8806	12943	13711	36499	9235.8	21182
FEBRUARI	4080	3489	16276	2533.0	11288	15265	15393	37077	10269.2	20843
MAART	4347	4077	18636	2803.8	12503	15195	17043	41139	11897.3	24484
APRIL	3330	3956	16580	3021.7	12410	13126	14644	38687	9506.3	22401
MEI	3529	3484	14804	2491.6	10185	13214	14953	34658	10343.2	19748
JUNI	3647	4720	19951	3422.0	14259	13543	16379	39689	10387.4	22512
JULI	3096	3487	14035	2201.9	10090	7107	6623	21994	4182.6	13711
AUGUSTUS	2802	2580	10606	1891.6	6841	13255	14530	37489	9322.4	21071
SEPTEMBER	3495	3747	16688	2556.5	11022	13504	14550	41891	9987.6	23605

METAALVERWERKENDE NIJVERHEID (VERVOLG)

	MEET-, LABORATORIUM- EN GELIJKAARDIGE TOESTELLEN					WAPENS EN MUNITIE				
	BESTEL- LINGEN	VERZENDINGEN		UITVOER		BESTEL- LINGEN	VERZENDINGEN		UITVOER	
		1000000 F	1000000 F	(T)	1000000 F		(T)	1000000 F	1000000 F	(T)
1981	577	446	846	318.9	622	1814	1185	2289	973.8	1847
1982	579	511	875	358.8	658	1108	1207	2451	961.1	1932
1983	661	604	1025	344.9	739	1147	1542	4402	1305.8	3883
1984	787	659	966	352.3	738	1072	1473	4943	1208.3	4361
1985	944	727	992	435.5	752	1069	1310	2545	1195.6	2214
1986	579	537	898	322.9	709	1519	1617	1803	873.2	1328
1985										
SEPTEMBER	565	630	955	293.5	615	1387	705	2247	820.3	2022
OKTOBER	1309	853	1002	590.9	739	1399	1802	2641	1726.3	2479
NOVEMBER	569	568	933	271.3	739	942	835	2234	772.0	2133
DECEMBER	779	921	610	466.9	378	1724	2358	4413	2150.2	3675
1986										
JANUARI	731	599	904	308.8	681	1543	710	899	416.3	419
FEBRUARI	635	990	1049	730.7	708	1212	1233	1235	692.4	974
MAART	684	969	1005	287.1	773	1057	1185	413	316.4	232
APRIL	793	574	1126	239.5	788	554	1362	1817	1197.0	1559
MEI	752	458	879	215.5	688	1692	1966	1433	705.3	941
JUNI	803	742	1088	469.1	829	1244	2695	2957	1834.5	2533
JULI	573	378	686	203.6	356	260	475	137	227.8	37
AUGUSTUS	641	522	900	285.7	688	1291	1266	1381	667.8	1093
SEPTEMBER	683	572	956	312.4	736	1170	1559	1593	838.8	948
OKTOBER	663	576	1079	296.9	900	1437	1608	1397	736.9	997
NOVEMBER	590	452	911	216.2	713	3234	1748	1707	577.6	793
DECEMBER	662	461	758	341.8	560	3484	3683	5823	2062.4	4121
1987										
JANUARI	1235	405	907	215.3	660	1004	802	836	325.3	230
FEBRUARI	576	389	1017	298.5	794	862	1124	1102	543.6	349
MAART	737	419	890	283.1	649	980	1231	1475	457.8	494
APRIL	595	405	861	322.9	706	717	1169	1088	389.2	471
MEI	451	368	893	279.7	693	1442	1399	1364	452.4	443
JUNI	490	412	984	299.2	718	1488	2123	2322	1320.3	1401
JULI	474	373	608	313.5	505	723	883	765	200.6	133
AUGUSTUS	491	289	859	205.3	669	477	1053	1207	414.4	414
SEPTEMBER	563	452	1121	345.6	918	467	1209	1244	710.3	355

	T O T A A L					
	BESTELLINGEN		V E R Z E N D I N G E N		U I T V O E R	
	1000000 F	1000000 F	(T)	1000000 F	(T)	
1981	55614	54396	511395	36880.3	409238	
1982	61166	62502	515046	43708.2	345178	
1983	66319	67660	532997	48146.7	360453	
1984	73319	70801	519299	50404.2	360322	
1985	79316	80030	555031	57462.4	377359	
1986	83885	84465	558157	61875.9	386583	
1985						
SEPTEMBER	84534	86191	611700	61907.8	421143	
OKTOBER	91928	95856	672067	68077.8	441066	
NOVEMBER	83477	85296	598810	60339.1	392022	
DECEMBER	89249	90745	532630	63899.0	362364	
1986						
JANUARI	86813	82024	577788	59255.5	402173	
FEBRUARI	85027	83679	564273	62007.4	394199	
MAART	89481	88815	590690	65698.2	416870	
APRIL	88200	92609	629634	68942.8	440350	
MEI	78406	79016	529937	57817.5	367265	
JUNI	90111	98090	634882	71810.0	444417	
JULI	63558	59908	415276	45856.3	310348	
AUGUSTUS	67097	65731	420512	45498.3	265941	
SEPTEMBER	91012	94558	609663	68809.5	422024	
OKTOBER	97386	101946	636231	75494.5	440673	
NOVEMBER	85308	86309	620598	61131.4	381324	
DECEMBER	90386	90620	510645	63892.1	351209	
1987						
JANUARI	77366	73979	489648	55292.8	349843	
FEBRUARI	88546	87248	558428	65437.0	393292	
MAART	92219	94227	608647	71026.2	434603	
APRIL	90154	92900	615673	69541.6	437974	
MEI	83182	85354	562845	64812.6	409063	
JUNI	89920	96380	620075	72588.9	444174	
JULI	59773	60592	447659	46280.3	338035	
AUGUSTUS	65613	65962	445933	46191.7	289369	
SEPTEMBER	87431	92923	649141	70515.0	469836	

PLASTIEKVERWERKENDE NIJVERHEID

	L E V E R I N G E N											
	VER- BRUIKTE GROND- STOFFEN	H A L F F A B R I K A T E N										
		BUIZEN VOOR ELEK- TRISCHE GELEIDIN- GEN			BUIZEN EN PIJPEN		PROFIELSTUKKEN (GEEXTRUDEERD)		ALVEOLAIRE PRO- DUKTEN (SCHUIMPLASTIEK)		VELLEN EN FOLIEN	
		(T)	(T)	(MILJ F)	(T)	(MILJ F)	(T)	(MILJ F)	(T)	(MILJ F)	(T)	(MILJ F)
1981	42749	239	11.3	3223	183.0	700	77.1	3652	316.6	8947	608.0	
1982	45272	172	8.1	2599	156.1	559	69.2	3657	359.4	10634	806.5	
1983	49441	140	7.3	2417	162.7	739	85.9	3689	406.8	12966	1041.5	
1984	50344	166	10.4	2825	229.0	786	99.2	3313	433.4	13052	1284.5	
1985	55484	180	11.5	3115	267.6	860	110.1	3286	458.9	13462	1328.6	
1986	58372	214	13.0	2371	236.6	679	97.5	3520	519.2	15316	1436.4	
1985												
SEPTEMBER	63502	205	14.3	3619	335.5	954	111.9	4049	567.4	13683	1383.3	
OKTOBER	62810	228	15.3	3585	330.4	1070	129.4	4399	616.2	14375	1475.5	
NOVEMBER	58374	213	14.2	2814	266.8	916	114.7	3441	493.8	14371	1396.8	
DECEMBER	46864	122	8.9	2058	200.8	711	100.9	2748	378.7	11713	1188.4	
1986												
JANUARI	59733	256	14.8	2205	257.2	661	93.2	3552	524.5	14761	1428.2	
FEBRUARI	57533	192	12.1	1569	199.6	691	94.3	3053	461.2	14839	1414.9	
MAART	58439	197	11.9	2005	219.9	714	104.7	3315	483.9	16001	1477.2	
APRIL	63345	280	16.8	2919	293.9	736	109.7	3757	548.2	16477	1552.1	
MEI	55811	224	13.7	2421	233.7	677	93.4	3160	472.6	15348	1423.4	
JUNI	64107	249	15.8	3165	259.3	728	92.7	4084	609.1	15990	1539.1	
JULI	42743	115	7.3	1753	156.6	461	74.7	2519	377.3	12649	1289.0	
AUGUSTUS	54923	253	15.2	2375	233.1	714	94.3	2866	437.9	12277	1165.6	
SEPTEMBER	64832	266	15.3	3100	313.5	885	121.0	4498	658.4	17192	1562.5	
OKTOBER	66723	226	13.6	3094	287.3	686	119.9	4516	655.2	17921	1617.9	
NOVEMBER	58786	157	9.5	2180	224.7	627	91.1	3616	531.3	15660	1432.4	
DECEMBER	53483	155	9.9	1665	159.8	564	80.6	3305	470.2	14671	1335.0	
1987												
JANUARI	61190	205	12.2	1823	216.4	597	85.0	3695	528.6	16442	1405.4	
FEBRUARI	63223	197	11.7	2234	226.8	511	71.1	3924	572.9	18127	1529.0	
MAART	70035	226	13.8	3174	261.9	655	109.7	4073	588.3	18395	1598.6	
APRIL	67640	192	12.6	3403	294.3	815	121.6	4121	593.2	18490	1638.6	
MEI	67736	208	12.1	2897	240.8	786	117.0	3697	524.8	17745	1528.4	
JUNI	68212	299	17.6	3448	287.4	945	134.3	4236	616.1	18068	1659.4	
JULI	43412	83	7.3	1903	181.6	604	87.6	2725	397.7	15557	1403.7	
AUGUSTUS	62083	271	16.2	3013	247.2	857	107.8	3408	497.0	13155	1191.1	
SEPTEMBER	75920	248	16.3	3628	326.7	986	140.5	4685	671.3	19250	1725.6	
OKTOBER	75204	238	14.5	3112	278.8	849	136.2	4489	655.1	18420	1662.0	

PLASTIEKVERWERKENDE NIJVERHEID (VERVOLG)

	LEVERINGEN											
	GEGOLFDE EN VLAKKE PLATEN		ANDERE HALF- FABRIKATEN		AFGEWERKTE PRODUCTEN							
					TANKS, VATEN, GROTE RECI- PIENTEN, CON- TAINERS		VERPAKKINGSARTIKELLEN					
			ZAKKEN				FLESSEN EN FLACONS		ANDERE			
(T)	MILJ F	(T)	MILJ F	(T)	MILJ F	(T)	MILJ F	(T)	MILJ F	(T)	MILJ F	
1981	613	64.2	3943	220.3	291	33.5	4918	265.6	1272	138.1	3143	360.5
1982	455	60.1	3258	209.7	287	33.7	5060	292.6	1192	144.3	3516	422.6
1983	360	66.0	2927	224.1	311	38.3	5188	330.2	1248	160.4	3778	448.6
1984	553	109.8	1463	228.9	368	46.6	5353	394.1	1289	168.7	3886	449.5
1985	517	110.0	2088	329.3	380	61.3	5519	450.4	1297	166.0	3561	401.3
1986	491	110.2	2592	351.0	466	77.5	5399	351.2	1424	188.1	4507	563.1
1985												
SEPTEMBER	579	116.8	1955	313.0	453	69.6	5917	595.9	1529	196.4	3888	422.7
OKTOBER	598	122.1	2011	334.9	487	83.5	5802	426.3	1598	207.9	3626	432.0
NOVEMBER	482	102.0	2091	356.2	419	71.3	5544	387.6	1312	172.5	3368	376.4
DECEMBER	407	85.5	1911	372.1	425	67.0	4960	697.8	1053	141.0	2643	303.1
1986												
JANUARI	465	106.2	2297	344.8	423	72.4	5811	396.6	1577	210.4	3991	439.9
FEBRUARI	542	131.4	2647	374.6	393	65.4	5450	354.7	1423	194.0	3447	454.8
MAART	514	114.9	2567	374.0	486	81.3	5532	388.9	1496	195.0	3893	490.4
APRIL	500	118.5	2863	402.3	551	94.8	6069	405.4	1634	218.1	4986	624.3
MEI	453	95.1	2629	336.5	444	74.9	5372	341.4	1310	177.0	4404	545.7
JUNI	629	158.1	2827	366.9	524	89.1	6154	392.2	1722	227.9	5586	708.5
JULI	235	37.8	2249	285.6	409	69.2	3587	237.4	1005	134.8	4175	545.7
AUGUSTUS	457	94.5	2070	300.2	415	67.5	4680	298.7	1267	170.2	4314	518.4
SEPTEMBER	600	136.6	2654	336.5	501	84.1	5939	386.9	1478	199.2	4929	627.5
OKTOBER	643	133.1	3179	404.6	527	84.6	5992	377.6	1731	224.8	5323	645.4
NOVEMBER	473	107.3	2594	344.9	495	81.0	4991	312.5	1293	163.2	4798	573.8
DECEMBER	377	89.2	2533	341.3	428	65.7	5208	322.3	1152	142.1	4242	583.3
1987												
JANUARI	917	147.1	2419	300.9	515	84.4	5935	356.3	1541	197.7	4534	584.7
FEBRUARI	1017	153.0	2785	253.4	515	83.7	5803	359.5	1416	184.1	4676	587.0
MAART	852	172.0	3040	379.7	572	97.1	6547	406.7	1651	217.4	5998	742.1
APRIL	1040	159.2	2991	347.5	549	90.1	6225	388.7	1752	222.6	5547	715.9
MEI	909	139.1	3234	416.3	521	81.5	5727	348.4	1423	192.3	5436	682.5
JUNI	1222	203.3	3319	411.9	587	91.4	7154	419.8	1610	202.7	5754	717.6
JULI	578	74.4	2730	307.4	467	68.8	3690	232.3	1258	158.4	4779	621.7
AUGUSTUS	996	153.9	2743	307.3	531	83.7	5214	329.2	1508	187.6	5250	624.3
SEPTEMBER	1242	190.7	2949	348.8	550	81.9	7011	423.9	1776	226.7	5755	788.9
OKTOBER	1253	185.6	4977	362.6	548	82.4	6702	421.2	1659	213.8	6310	782.1

PLASTIEKVERWERKENDE NIJVERHEID (VERVOLG)

	LEVERINGEN									
	AFGEWERKTE PRODUCTEN									
	HUISHOUD-TOILET HYGIENE, CAMPING- ARTIKELLEN, ENZ.		TOEBEHOREN VOOR HET BOUWBEDRIJF EN DE VERSIERING, MEUBELLEN EN ONDERDELEN		SPORTARTIKELLEN, SPELEN, SPEELGOED, GRAMMOFOONPLATEN		STUKKEN EN UITRUS- TING VOOR INDUSTRIE ,STUKKEN VOOR TRANS- PORTMATERIEEL, ENZ.		VOORWERPEN EN DIVERSE ARTIKELLEN NIET ELDERS GENOEMD	
	(T)	(MILJ F)	(T)	(MILJ F)	(T)	(MILJ F)	(T)	(MILJ F)	(T)	(MILJ F)
1981	2295	421.0	1755	151.6	135	13.1	1947	357.5	2498.3	447.1
1982	2587	460.5	2198	217.4	104	10.4	2416	370.9	3209.4	577.0
1983	3159	565.7	2279	224.9	131	16.5	2336	452.4	3867.8	700.7
1984	3616	694.8	2779	316.5	200	19.2	3006	565.2	1001.9	830.3
1985	3616	796.0	4071	556.1	23	3.9	2942	775.3	1392.0	875.2
1986	3832	855.0	4185	510.1	19	4.1	-	-	-	-
1985										
SEPTEMBER	4280	982.4	5165	691.5	35	5.4	3213	825.0	1694.9	980.7
OKTOBER	4771	1137.3	4896	622.4	24	4.2	3161	854.8	1632.8	987.2
NOVEMBER	3702	855.6	4221	643.0	19	3.4	3383	867.6	1230.5	782.8
DECEMBER	2938	651.5	3663	575.1	14	2.3	2367	671.2	1313.0	904.4
1986										
JANUARI	3846	802.5	4440	565.6	22	4.9	3400	881.3	1226.0	774.3
FEBRUARI	3735	776.9	4092	419.9	18	3.8	3028	857.7	1400.6	1065.5
MAART	3987	905.0	4343	568.7	32	5.8	3327	890.0	1299.7	1014.6
APRIL	3931	876.9	4179	485.4	18	2.8	3554	983.7	1483.2	908.5
MEI	3796	846.3	3454	429.6	12	3.4	3235	837.5	1208.1	820.2
JUNI	4189	978.6	4156	534.4	16	3.6	3374	979.6	1540.2	1071.9
JULI	3155	717.8	3299	402.0	18	5.4	1664	519.5	885.2	709.6
AUGUSTUS	3355	760.0	4054	546.6	25	4.4	2951	848.2	1128.5	789.7
SEPTEMBER	4493	1004.6	5329	599.5	16	3.9	3264	897.6	1580.2	996.8
OKTOBER	4581	1118.6	5132	628.3	25	3.9	3897	1034.3	1438.1	980.8
NOVEMBER	3429	800.1	4384	513.6	13	2.7	3283	854.3	1168.9	841.3
DECEMBER	3489	672.9	3360	428.0	13	4.0	2920	742.0	1198.5	835.8
1987										
JANUARI	3776	706.5	4035	454.2	23	4.5	3324	949.6	1567.4	887.2
FEBRUARI	4236	819.0	4222	446.8	27	5.1	3065	895.2	1658.8	987.8
MAART	4368	900.2	4036	500.8	20	4.4	3225	942.5	1795.4	968.3
APRIL	4203	904.8	4871	563.8	20	4.0	3104	895.1	1675.5	990.1
MEI	3751	872.5	4000	488.8	12	4.1	2934	840.5	1512.6	970.5
JUNI	4335	1047.9	4683	600.3	38	8.3	3013	831.2	1858.3	1025.1
JULI	3243	797.1	3530	423.0	10	3.4	1533	519.2	1068.2	743.9
AUGUSTUS	3388	752.9	4066	518.8	19	4.9	2533	732.7	1556.0	860.8
SEPTEMBER	4725	1032.1	5714	674.8	24	7.7	2994	924.8	1611.9	1053.1
OKTOBER	4689	1041.0	5454	659.3	27	6.0	3262	931.3	1918.1	1010.9

VERZENDINGEN VAN DE NON-FERRO-METAALGIETRIJEN

	EEN- HEDEN	JAAR 1986	VIERDE KWARTAAL 1986	EERSTE KWARTAAL 1987	TWEEDE KWARTAAL 1987	DERDE KWARTAAL 1987
VERZENDINGEN VAN DE NON-FERRO-METAALGIETRIJEN						
GIETSTUKKEN UIT ALUMINIUMLEGERINGEN	1000 F TON	2618696 9167	689270 2392	677019 2443	675784 2423	550027 1765
GIETSTUKKEN UIT KOPER EN KOPERLEGERINGEN	1000 F TON	262489 550	68053 144	69668 144	71592 172	60882 138
GIETSTUKKEN UIT ANDERE NON-FERROMETALEN OF LEGERINGEN (1)	1000 F TON	285572 628	86152 185	70531 155	85322 171	56096 133
	1000 F TON	3166757 10345	843475 2721	817218 2742	832698 2768	667005 2036

(1) HERSTELLINGEN EN ANDER MAAKWERK INBEGREPEN

VERZENDINGEN VAN DE METAALVERWERKENDE NIJVERHEID
 VESTIGINGEN WELKE 5 WERKLIEDEN OF MEER TEWERKSTELLEN

	EEN- HEDEN	JAAR 1986	VIERDE KWARTAAL 1986	EERSTE KWARTAAL 1987	TWEEDE KWARTAAL 1987	DERDE KWARTAAL 1987
VORMSTAALGIETERIJEN EN IJZERGIEETERIJEN						
STAALGIETERIJEN (GIETSTAAL)	1000 F TON	5619596 63355	1322144 15554	1291336 15845	1161830 13139	914268 11405
GIETSTUKKEN VOOR LEIDINGEN	1000 F TON	206348 2564	62375 770	41765 452	44736 473	34912 380
GIETSTUKKEN VOLGENS CATALOGUS	1000 F TON	110557 2135	30328 593	22016 463	32565 691	25142 537
COQUILLEN EN WALSCYLINDERS	1000 F TON	712868 8156	165112 1920	180661 2099	132185 1590	130066 1443
ANDERE GIETSTUKKEN VOLGENS MODEL	1000 F TON	3832080 82294	976356 21405	928496 19004	1017512 21723	845662 18261
VERBINDINGSSTUKKEN EN ANDERE STUKKEN UIT SMEEDBAAR GIETIJZER	1000 F TON	13326 88	3646 31	3220 28	2823 20	2974 29
HERSTELLINGEN EN ANDER MAAKWERK	1000 F	311998	16278	6462	7136	5475
	1000 F TON	10548114 158592	2576239 40273	2473956 37891	2398787 37638	1958499 32055
DRAAD- EN METAALTREKKERIJ, KOUDWALSERIJ EN AFGELEIDE PRODUCTEN						
GETROKKEN DRAAD EN PRIKKELDRAAD	1000 F TON	17652493 482526	4131816 116156	4296188 123689	4249546 126909	3584867 108610
NAGELMAKERIJ	1000 F TON	804999 15613	236469 4572	172523 3251	151504 2724	170014 3136
SCHROEVEN, RINGSCHROEVEN EN KLINKNAGELS	1000 F TON	298285 2080	72857 516	81979 78	53681 81	64556 182
NIET ELEKTRISCHE DRAAD KAB., TOUWKAB.	1000 F TON	9651565 99018	2373267 24026	2483138 25021	2386434 24260	1734745 17801
METAALGAAS	1000 F TON	2722863 49325	584043 11082	745365 12689	877808 16339	623227 11494
RASTERWERK, DRAADVLECHTWERK, OMHEININGEN UIT GEWONE METALEN	1000 F TON	3798017 152182	861133 38002	735532 28778	1080875 45720	708271 32189
GETROKKEN EN GEDRAAID STAAL, KOUDGEWALST VLAKSTAAL, ENZ...	1000 F TON	731389 34085	195710 9379	182873 8806	160659 7899	158125 7676
KOUDGEWALST BANDSTAAL	1000 F TON	3906828 121746	944595 29031	950407 28526	876762 24822	763867 21739
HERSTELLINGEN EN ANDER MAAKWERK	1000 F	311998	90176	88476	89168	86339
	1000 F TON	39878437 956575	9490066 232784	9736481 230838	9926437 248754	7894011 202827

VERZENDINGEN VAN DE METAALVERWERKENDE NIJVERHEID
 VESTIGINGEN WELKE 5 WERKLIEDEN OF MEER TEWERKSTELLEN (VERVOLG)

	EEN- HEDEN	JAAR 1986	VIERDE KWARTAAL 1986	EERSTE KWARTAAL 1987	TWEEDE KWARTAAL 1987	DERDE KWARTAAL 1987
PROFIELEN, STAMP- EN SMEEDWERK, VEREN						
BOUTENMAKERIJ	1000 F TON	956958 21131	232808 5162	203420 4826	223892 5098	182470 4128
VEREN EN VEERBLADEN VOOR AUTOVOERTUIGEN	1000 F TON	420251 5196	108409 1399	113034 1351	115944 1393	94032 1142
ANDERE VEREN EN VEERBLADEN	1000 F TON	387263 1981	79651 307	92579 411	98401 383	67883 258
DIEPDRIJFWERK	1000 F TON	133094 1269	37767 384	36591 364	33044 298	30989 244
BUIZEN UIT BANDSTAAL	1000 F TON	2860906 124764	672421 30089	808939 37098	861606 39685	745843 34003
KOUD GEVORMDE PROFIELEN	1000 F TON	6994921 182618	1647060 42183	1543389 32357	1527298 36552	1603383 35307
GEPERFOREERDE PLATEN UIT STAAL, HARMONI- KAGAAS EN ANDERE HALF AFGEWERKTE PRO-	1000 F TON	2721412 89223	695779 24614	694780 21492	685081 21958	660073 23865
GESMEDE STUKKEN, INBEGREPEN DE KETTINGEN	1000 F TON	1483022 17309	324745 4021	354579 3804	334271 3736	239509 2365
GEPERSTE STUKKEN UIT STAAL	1000 F TON	1145480 17776	277452 4251	305909 4880	283542 4396	279891 4049
GEPERSTE STUKKEN UIT NON-FERROMETALEN	1000 F TON	576214 2790	134343 662	139349 619	133392 587	115614 529
HERSTELLINGEN EN ANDER MAAKWERK	1000 F	287278	106666	87948	132550	81552
	1000 F TON	17966799 464057	4317101 113072	4380517 107202	4429021 114086	4101239 105890
PLAATBEWERKING EN DIVERSE METAALVERWER- KINGEN						
ZWARE METALEN VERPAKKINGEN	1000 F TON	3434631 64713	854376 15694	853554 17412	845649 17291	744887 15541
LICHTE METALEN VERPAKKINGEN	1000 F TON	15045741 247340	3281952 54328	3662059 59708	3984835 63268	3866204 64571
EMAILLEERWERK	1000 F	34782	9116	10703	11108	11017
GALVANISATIE	1000 F	1197495	336447	257379	302870	304802
ANDERE METAALBESCHERMINGS- EN METAAL- VERSIERINGSWERKEN	1000 F	1907537	483659	509117	503870	408061
KEUKENGEREI, HUISHOUDELIJKE EN SANITAIRE ARTIKELN:						
-UIT PLAATSTAAL	1000 F TON	995291 4086	246965 1001	230084 935	212135 853	211611 868
-UIT ALUMINIUM	1000 F TON	14874 7	4426 2	1213 1	3666 3	6061 4
-UIT DRAAD	1000 F TON	182010 1848	53504 553	43020 452	46661 455	36401 368
-ANDERE	1000 F TON	62635 103	20091 26	15327 21	9462 12	18169 20

VERZENDINGEN VAN DE METAALVERWERKENDE NIJVERHEID
 VESTIGINGEN WELKE 5 WERKLIEDEN OF MEER TEWERKSTELLEN (VERVOLG)

	EEN- HEDEN	JAAR 1986	VIERDE KWARTAAL 1986	EERSTE KWARTAAL 1987	TWEEDE KWARTAAL 1987	DERDE KWARTAAL 1987
STRAATNAAMBORDEN, RECLAMEBORDEN EN DER- GELIJKE	1000 F TON	877070 3437	237667 823	266171 847	238763 486	204975 629
ANDERE ARTIKELEN MET NIET INDUSTRIELE BESTEMMING (KOFFERS EN GELDKISTJES, SPEELGOED, ENZ...)	1000 F TON	743811 4808	198362 1147	170769 1370	189460 1702	153589 1128
KLEIN METALEN CONSTRUCTIEWERK, KLEIN METALEN VAKWERK	1000 F TON	3501872 93140	942001 25725	799523 22642	873171 25143	724242 20235
KLEIN KETELWERK	1000 F TON	775235 8823	211653 2109	191102 2037	168196 1928	195371 2140
ALLERHANDE STUKKEN (SERIEFABRICAGE) MET NIET HUISHOUDELIJKE BESTEMMING	1000 F TON	2178067 28957	522725 6784	647910 6914	695580 8057	541188 5899
KLEIN HANDGEREEDSCHAP	1000 F TON	364253 3988	102785 1278	91408 991	80625 714	81825 1016
MESSENMAKERIJ EN COUVERTS	1000 F TON	69231 195	16427 50	14653 48	20923 67	16813 49
KLEINE ARTIKELEN VOOR DE KLEDING, HET BUREEL, DE NIJVERHEID, ENZ. (NAALDEN)	1000 F TON	1494260 5762	365395 1345	346900 1313	349916 1415	280465 1116
HERSTELLINGEN EN ANDER MAAKWERK	1000 F	2189803	591251	502237	568776	516770
	1000 F TON	35068598 487207	8478802 110865	8613129 114891	9105666 121394	8322451 113584
BEKLEED PLAATSTAAL						
BLIK	1000 F TON	13430611 434566	1764988 64422	2241411 79634	2341782 85697	2466667 92693
VERZINKT GEGOLFD PLAATIJZER	1000 F TON	81656 3368	27235 1202	23149 1041	13403 476	16273 789
ANDER VERZINKT PLAATIJZER, ANDERS BE- KLEED PLAATIJZER, MAAKWERK	1000 F TON	17622125 680622	4586816 177944	4806856 187815	5298862 231293	4651263 201959
	1000 F TON	31134392 1118556	6379039 243568	7071416 268490	7654047 317466	7134203 295441
METAALTOEBEHOREN VOOR HET BOUWBEDRIJF						
METALEN BEDDEN EN SPRINGBAKKEN	1000 F TON	1510983 27149	413848 7551	391678 6996	347166 6085	328147 6105
METALEN STOELN	1000 F TON	1278325 6805	356285 1639	351240 1653	364977 1702	318825 1506
KANTOORMEBELN	1000 F TON	1584449 15495	411722 3995	425836 4023	469085 4567	353739 3406
BRANDKASTEN	1000 F TON	571026 8590	165554 2487	163371 2392	145302 2145	130551 1898
MEBELN VOOR ZIEKENHUIZEN, MEBELN VOOR MEDISCH EN/OF CHIRURGISCH GEBRUIK	1000 F TON	479407 1169	143062 318	121826 155	178988 247	105262 142
SCHOOLMEBELN	1000 F TON	101924 976	30853 296	24525 246	14147 145	29816 284
KEUKENMEBELN	1000 F TON	248326 5212	65774 1382	67544 1398	68830 1450	61035 1273
ANDERE METALEN MEBELN, REKKEN, ENZ...	1000 F TON	2753579 29954	761456 7630	787985 7897	878488 8130	699802 7154

VERZENDINGEN VAN DE METAALVERWERKENDE NIJVERHEID
 VESTIGINGEN WELKE 5 WERKLIEDEN OF MEER TEWERKSTELLEN (VERVOLG)

	EEN- HEDEN	JAAR 1986	VIERDE KWARTAAL 1986	EERSTE KWARTAAL 1987	TWEEDE KWARTAAL 1987	DERDE KWARTAAL 1987
LAADBORDEN, LAADKISTEN, LAADPLATFORMS, KLEINE CONTAINERS, BAKKEN VOOR VERVOER EN OPSLAG (2)	1000 F TON	208034 2066	58423 561	70064 668	64327 602	50885 482
MEUBELEN, KARKASSEN, TOEBEHOREN	1000 F TON	679197 16492	175335 4079	181837 4166	191581 4152	138319 3240
METALEN SCHRIJNWERK, ANDER DAN ALUMI- NIUM	1000 F TON	2980196 46543	814441 13225	709293 12261	762097 11994	776995 12121
METALEN SCHRIJNWERK UIT ALUMINIUM	1000 F TON	4949696 23121	1395056 6582	981633 4518	1299059 5911	1180027 5569
GEVELS, GEVELWANDEN, METALEN DEURLIJSTEN EN BESCHOTTEN (3)	1000 F TON	2159714 10945	562920 3041	508437 2480	642324 3077	501296 2583
METALEN ROLLUIKEN, HEKKEN, BLINDEN	1000 F TON	1278788 8435	336261 2292	269294 1630	303301 1937	249346 1570
SMEEDWERK EN ALLERHANDE VOOR HET BOUWBE- DRIJF (4)	1000 F TON	1015889 4185	257965 1175	252988 1620	276603 1092	270755 1461
KETELS VOOR CENTRALE VERWARMING	1000 F TON	1394598 11282	421006 3173	322033 2725	295202 2288	410555 2954
RADIATOREN VOOR CENTRALE VERWARMING	1000 F TON	5413515 92656	1658165 28237	1408698 24145	1240469 21591	1384029 23057
BRANDERS VOOR CENTRALE VERWARMING	1000 F TON	91106 231	21693 56	14353 40	16874 43	22697 60
BOILERS EN EXPANSIEVATEN VOOR CENTRALE VERWARMING	1000 F TON	356598 3019	116140 865	103000 789	104146 728	84355 664
KACHELSMEDERIJ						
-VOOR VASTE BRANDSTOFFEN (VERWARMING EN KEUKEN)	1000 F TON	1453558 14951	432924 4599	311898 3422	261905 2851	293338 3010
-VOOR VLOEIBARE BRANDSTOFFEN (VERWARMING EN KEUKEN)	1000 F TON	391290 2393	144504 845	61086 342	46942 274	56356 296
-VOOR GASACHTIGE BRANDSTOFFEN (VERWARM.)	1000 F TON	805818 7941	276961 2835	210596 2025	196460 1721	253536 2440
-VOOR GASACHTIGE BRANDSTOFFEN (KEUKEN)	1000 F TON	17144 59	0 0	0 0	0 0	0 0
-AFZONDERLIJK VERKOCHTE ONDERDELEN, NIET ELEKT. BADGEISERS EN WATERVERW. INB.(1)	1000 F TON	1008638 7775	217209 1582	132683 782	90926 604	128639 988
ARTIKELEN VAN DE SLOTENMAKERIJ	1000 F TON	520304 1633	126298 431	131168 406	134414 382	141682 401
KLEIN IJZERWERK	1000 F TON	2580901 24458	658811 6469	623948 5644	663855 5300	592695 5072
SANITAIRE ARTIKELEN VOOR HET BOUWERK(1)	1000 F TON	267158 785	62140 158	69759 174	78425 223	63995 179

(1) IN 1974 EN 1975, ZIJN DE NIET ELEKTRISCHE BADGEISERS EN WATERVERWARMERS IN DE RUBRIEK "SANITAIRE ARTIKELEN VOOR HET BOUWERK" INBEGREPEN

(2) VOOR 1976, INBEGREPEN IN DE RUBRIEK "KLEIN METALEN CONSTRUCTIEWERK, KLEIN METALEN VAKWERK"

(3) VOOR 1976, INBEGREPEN IN DE RUBRIEKEN "METALEN SCHRIJNWERK, ANDER DAN UIT ALUMINIUM" EN "METALEN SCHRIJNWERK UIT ALUMINIUM"

(4) VOOR 1976, INBEGREPEN IN DE RUBRIEK "METALEN SCHRIJNWERK, ANDERDAN UIT ALUMINIUM"

VERZENDINGEN VAN DE METAALVERWERKENDE NIJVERHEID
 VESTIGINGEN WELKE 5 WERKLIEDEN OF MEER TEWERKSTELLEN (VERVOLG)

	EEN- HEDEN	JAAR 1986	VIERDE KWARTAAL 1986	EERSTE KWARTAAL 1987	TWEEDE KWARTAAL 1987	DERDE KWARTAAL 1987
HERSTELLINGEN EN ANDER MAAKWERK	1000 F	1250910	382694	279181	328433	268294
	1000 F TON	37333927 374261	10467500 105503	8975954 92597	9484326 89241	8894971 87915
BRUGGEN, VAKWERK, PLAATWERK EN STOOM- KETELS						
BRUGGEN EN BRUGONDERDELEN, VAKWERK, PIJLERS, LOODSEN, SLUISDEUREN, ENZ...	1000 F TON	12329997 169329	3206373 39466	2516214 35762	3000046 44171	2720675 37012
NIET AAN DRUK ONDERWORPEN KETELWERK	1000 F TON	2022355 23202	561807 5851	447011 4577	445466 5558	621567 6648
STUTTINGEN EN SCHOORBALKEN VOOR MIJNEN	1000 F TON	544210 2876	125695 546	123985 427	380033 3616	45062 190
GELASTE STAALPLAATPIJPLEIDINGEN, NIET AAN DRUK ONDERWORPEN	1000 F TON	108880 672	19548 81	24129 160	20359 71	29317 92
GELASTE AAN DRUK ONDERWORPEN BERGINGS-	1000 F TON	190546 2087	41258 552	115858 866	49212 415	28258 203
STOOMGENERATOREN						
-KETELS EN WATERPIJPEN (UITGEZONDERD HET MONOBLOCTYPE)	1000 F TON	1066646 855	267122 292	446648 191	310070 311	285479 1573
-MONOBLOC-KETELS MET WATERPIJPEN EN MET ROOKPIJPEN)	1000 F TON	306452 1921	40618 180	61031 443	151577 203	54186 242
-ANDERE SOORTEN KETELS INBEGREPEN DE WARMTERECUPERATIEKETELS	1000 F TON	1522120 4069	378541 1130	135248 446	178519 704	243556 804
HULPTOESTELLEN VOOR STOOMGENERATOREN	1000 F TON	386060 637	49030 259	37603 142	46937 67	43266 90
PIJPLEIDINGEN: BEWERKTE BUIZEN, HOGE- DRUKBUIZEN	1000 F TON	1789841 11285	724366 2712	142239 341	214789 811	348235 1269
SPECIALAAL KETELWERK VOOR DE PETROLEUM- NIJVERHEID EN DE PETROCHEMIE :						
-OPSLAGTANKS	1000 F TON	1115447 20733	335725 6019	264082 4709	262100 5008	286638 5697
-DIVERSE	1000 F TON	1373221 5665	284034 573	220055 645	666896 2583	329652 1383
HERSTELLINGEN EN ANDER MAAKWERK	1000 F	6946286	1808485	1321643	1505422	1485702
	1000 F TON	29702081 243331	7842602 57661	5855746 48709	7231428 63518	6521593 55203
SCHEEPSBOUW						
BOUW VAN ZEESCHEPEN	1000 F	4738831	3351166	654037	710742	66259
BOUW VAN BINNENSCHEPEN	1000 F	381959	15127	8163	7143	0
HERSTELLING VAN ZEESCHEPEN	1000 F	455030	137770	158546	143923	133594
HERSTELLING VAN BINNENSCHEPEN	1000 F	833551	265432	210555	269272	227985
ANDERE HERSTELLINGEN EN MAAKWERK	1000 F	4914827	1498476	467950	405648	378287
	1000 F	11324198	5267971	1491088	1536728	806125

VERZENDINGEN VAN DE METAALVERWERKENDE NIJVERHEID
 VESTIGINGEN WELKE 5 WERKLIEDEN OF MEER TEWERKSTELLEN (VERVOLG)

	EEN- HEDEN	JAAR 1986	VIERDE KWARTAAL 1986	EERSTE KWARTAAL 1987	TWEEDE KWARTAAL 1987	DERDE KWARTAAL 1987
SPOOR- EN TRAMWEGMATERIEEL						
TRACTIEMATERIEEL, GESLEEPT MATERIEEL	1000 F TON	4076308 28326	956584 7398	1147112 7373	1892074 9568	1052424 5647
DELEN EN ONDERDELEN VAN HET ROLLEND MA- TERIEEL	1000 F TON	1425951 15254	366782 3627	481507 5491	411647 5054	342137 3704
VAST MATERIEEL EN ELEMENTEN VOOR SPOOR- BOUWEN	1000 F TON	55469 406	14659 32	20576 260	33819 384	18199 307
HERSTELLINGEN EN ANDER MAAKWERK	1000 F	94327	18769	22285	39656	30778
	1000 F TON	5852055 43988	1356794 11057	1671480 13124	2377196 15006	1443538 9658
MOTORVOERTUIGEN, RIJWIELEN EN AANVERWAN-						
MOTORVOERTUIGEN VOOR HET GEMEENSCHAPPE- LIJK PERSONENVERVOER	1000 F TON STUK	4828395 10648 4269	1314039 2665 1067	1467336 2891 955	1224276 2766 1166	683779 1685 765
PERSONENWAGENS :						
- 1 TOT 1000 CC	1000 F TON STUK	1403972 5456 7852	107296 429 618	35638 146 210	243224 1012 1457	0 0 0
- VAN 1001 TOT 1500 CC	1000 F TON STUK	59700754 228268 273779	11639106 45301 53739	14579968 55902 67356	14270263 54058 65792	11887781 44626 54230
- MEER DAN 1500 CC	1000 F TON STUK	237823997 790781 777832	72083274 238696 235717	68287414 225958 221631	72409186 240745 235114	55297041 183554 178112
WEGTRACTOREN						
	1000 F TON STUK	225320 555 92	76884 186 31	70958 171 29	74826 180 30	115613 991 46
MOTORVOERTUIGEN VOOR HET GOEDERENVERVOER :						
-TOT 2 TON	1000 F	0	0	1050	0	0
-MEER DAN 2 TON	1000 F TON STUK	30421110 127293 54153	9305027 38063 16479	7825933 31490 12919	8226573 32995 13520	8185302 32098 12751
MOTORVOERTUIGEN VOOR BIJZONDERE DOELEIN-						
	1000 F TON	456292 1681	105358 306	125302 331	152535 460	136242 354
CHASSIS MET MOTOR, ONDERDELEN EN TOEBE- HOREN VOOR AUTO'S	1000 F TON	36855163 310741	9306277 84183	9861055 83855	9933724 86512	8841057 75542
CAROSSERIEEN VOOR AUTO'S	1000 F TON	8429751 31606	2196755 6499	2537239 8412	2431914 8490	1728954 6012
KIPWAGENS EN VRACHTAUTO'S MET VASTE BAK	1000 F TON	749601 7487	156698 1452	108310 1049	116514 1107	118321 900
WOONWAGENS EN CARAVANS	1000 F TON	200662 921	28241 145	47387 195	59279 264	12239 67

VERZENDINGEN VAN DE METAALVERWERKENDE NIJVERHEID
 VESTIGINGEN WELKE 5 WERKLIEDEN OF MEER TEWERKSTELLEN (VERVOLG)

	EEN- HEDEN	JAAR 1986	VIERDE KWARTAAL 1986	EERSTE KWARTAAL 1987	TWEDE KWARTAAL 1987	DERDE KWARTAAL 1987
AANHANGWAGENS	1000 F TON	307810 1454	90909 515	115493 321	113382 472	80924 322
OPLEGGERS EN CONTAINERS	1000 F TON	5640161 39633	1789271 11751	1548359 9800	1669788 10794	1322528 9225
BROMFIETSEN EN MOTO'S (ZIJSPANNEN INBE- GREPEN), RIJWIELEN, BAKFIETSEN EN DERGELIJKE ZONDER MOTOR	1000 F TON STUK	1496808 8574 163976	301771 1893 21157	341543 2086 26238	510007 2926 66665	323912 1815 32989
FRAMES VOOR RIJWIELEN	1000 F TON	129253 695	29184 288	39005 73	46824 141	25481 54
DELEN, ONDERDELEN EN TOEBEHOREN VOOR RIJWIELEN EN MOTORRIJWIELEN	1000 F TON	1092210 7910	262269 1850	324375 2310	304868 1890	213952 1485
KINDERWAGENS ; HUN DELEN EN ONDERDELEN	1000 F TON	86551 469	20894 106	18112 76	31716 162	22947 125
ANDERE RIJTOUGEN EN WAGENTJES (VOOR INVALIDEN, ZIEKEN, ENZ...)	1000 F TON	343580 1071	91074 275	76582 252	80865 264	61702 204
HERSTELLINGEN EN ANDER MAAKWERK	1000 F	6072204	1584038	1161280	1336936	1103647
	1000 F TON	396263594 1575243	110488385 434603	108572339 425318	113236700 445238	90161422 359059
DRIJFKRACHTMACHINES, PNEUMATISCHE, HY- DRAULISCHE, KOEL- EN LUCHTTECHN. MAT.						
DIESELMOTOREN EN EXPLOSIEMOTOREN (ANDE- RE DAN VOOR AUTOVOERTUIGEN EN RIJWIE-	1000 F TON	8230365 16699	1989662 4086	2200682 4459	2228481 5425	1832374 4473
ANDERE MOTOREN, TURBINES EN KRACHTMACHI- NES	1000 F TON	696311 1763	289073 529	183920 774	91325 464	58133 358
LUCHTPOMPEN EN VACUUMPOMPEN, ALLERHANDE ZUIGERSCOMPRESSOREN, PNEUMATISCHE WERK- TUIGEN	1000 F TON	13129153 35399	3255838 8591	3295785 9572	3483210 9721	3287271 8572
VLOEISTOFFPOMPEN :						
-HANDPOMPEN	1000 F TON	2074 1	1254 0	4604 43	280 0	213 0
-VOLUMETRISCHE ZUIGERSPOMPEN	1000 F TON	148304 1146	37407 341	46865 409	34272 257	26589 237
-CENTRIFUGAALPOMPEN	1000 F TON	1172116 4022	359817 1178	229740 987	235193 926	249290 1036
-ANDERE	1000 F TON	233714 1202	60855 296	51776 221	56191 274	52041 268
-DELEN EN ONDERDELEN	1000 F TON	1064756 5043	215193 1007	195575 514	260340 537	192176 443
OLEOHYDRAULISCHE EN PNEUMATISCHE TRANS- MISSIEORGANEN	1000 F TON	371701 282	111265 135	112457 101	153780 73	90216 41
NIJVERHEIDSKOELMATERIEEL	1000 F TON	3547484 18640	966253 4947	790285 4238	952648 6098	718659 3773
KOELMATERIEEL VOOR DE HANDEL EN MELKAF- KOELERS	1000 F TON	2361277 16877	630929 4299	546225 3881	731453 4916	571305 4178

VERZENDINGEN VAN DE METAALVERWERKENDE NIJVERHEID
 VESTIGINGEN WELKE 5 WERKLIEDEN OF MEER TEWERKSTELLEN (VERVOLG)

	EEN- HEDEN	JAAR 1986	VIERDE KWARTAAL 1986	EERSTE KWARTAAL 1987	TWEEDE KWARTAAL 1987	DERDE KWARTAAL 1987
EENBLOK-AGGREGATEN EN INRICHTINGEN VOOR KLIMAATREGELING	1000 F TON	2468225 16784	595470 3729	663962 4391	729339 4880	658427 5300
VENTILATOREN EN INDUSTRIELE VENTILATIE-INRICHTINGEN	1000 F TON	1243989 8280	323974 2142	275647 1999	297383 2054	293094 1925
WARME LUCHTGENERATOREN	1000 F TON	818510 5024	277541 1635	196707 1232	163569 1026	148150 989
AEROTHERMEN EN ANDER MATERIEEL VOOR VERWARMING MET WARME LUCHT	1000 F TON	487323 4477	110462 1149	105283 1086	116782 1011	87946 772
TOESTELLEN EN INSTALLATIES VOOR HET FILTEREN, ZUIVEREN, ONTSTOFFEN; DROOG-INSTALLATIES	1000 F TON	535198 2374	121632 508	101123 393	111051 447	101646 412
HERSTELLINGEN EN ANDER MAAKWERK	1000 F	2435663	734789	655827	658515	559855
	1000 F TON	38946183 138013	10081414 34572	9656463 34300	10303812 38109	8927385 32777
WERKTUIGMACHINES EN AANVERWANTE NIJVER- GEREEDSCHAPPEN VOOR METAALBEWERKING :						
-VERSPANENDE EN SLIJPENDE WERKTUIGEN (MET INBEGRIJF VAN HANDMACHINES)	1000 F TON	2709806 4568	827571 1856	550482 1054	540507 1049	448915 811
-NIET VERSPANENDE EN BIJZONDERE WERKTUIGMACHINES	1000 F TON	4404070 18911	1173994 4659	1168412 7006	1252542 6330	1168490 6286
GEREEDSCHAPSWERKTUIGEN VOOR HET BEWERKEN VAN HOUT EBONIET, KURK, BEEN	1000 F TON	1875665 5380	974284 3413	232060 751	244193 786	161400 422
GEREEDSCHAPPEN EN TOEBEHOREN VOOR GEREEDSCHAPSWERKTUIGEN, MET DIAMANT BEZET	1000 F TON	9098411 20662	2358847 5353	2233918 5530	2022271 4792	1716643 4224
HERSTELLINGEN EN ANDER MAAKWERK	1000 F	1383961	428390	350689	406993	421573
	1000 F TON	19471913 49521	5763086 15281	4535561 14341	4466506 12957	3917021 11743
TEXTIELMATERIEEL						
MACHINES EN TOESTELLEN VOOR BEREIDEN, KAARDEN, SPINNEN, TWIJNEN EN OPSPOELEN, ENZ...	1000 F TON	2421234 12637	670741 2960	314686 672	437525 1737	284699 1608
MACHINES EN TOESTELLEN VOOR HET WEVEN, BREIEN, BORDUREN, MAAIEN, ENZ...	1000 F TON	6019545 11006	1933022 3611	1421331 2423	1698021 2814	1442033 2351
MACHINES VOOR HET BLEKEN, VERVEN, APPRETEREN EN AFWERKEN	1000 F TON	110830 198	30797 60	1483 9	4984 6	26737 42
DELEN, ONDERDELEN EN ANDERE TOEBEHOREN VOOR TEXTIELMACHINES	1000 F TON	4070422 6659	1167023 1814	970133 1869	1060609 1733	971914 1445
KAARDBESLAG	1000 F TON	362715 1834	76998 403	76357 430	78467 424	61856 341
MACHINES VOOR NIJVERHEIDSWASSERIJEN EN VOOR DROOGKUIS	1000 F TON	1417057 5902	372971 1568	347581 1569	397460 1744	338997 1372
HERSTELLINGEN EN ANDER MAAKWERK	1000 F	721772	186344	162595	209395	183450
	1000 F TON	15123575 38236	4437896 10416	3294166 6972	3886461 8458	3309686 7159

VERZENDINGEN VAN DE METAALVERWERKENDE NIJVERHEID
 VESTIGINGEN WELKE 5 WERKLIEDEN OF MEER TEWERKSTELLEN (VERVOLG)

	EEN- HEDEN	JAAR 1986	VIERDE KWARTAAL 1986	EERSTE KWARTAAL 1987	TWEEDE KWARTAAL 1987	DERDE KWARTAAL 1987
DIVERSE MECHANIEKCONSTRUCTIES						
TANDWIELKASTEN EN DERGELIJKE VOOR HET REGELEN VAN DE SNELHEID	1000 F TON	6125406 19672	1492527 4885	1466790 4759	1580697 5377	1387310 4750
ANDER RADERWERK EN TRANSMISSIE-ONDER- DELEN; HUN TOEBEHOREN	1000 F TON	1927815 12667	503201 3034	528938 3117	485741 2389	433623 1847
NIJVERHEIDS- EN SPECIAAL KRAANWERK:						
-UIT STAAL	1000 F TON	570170 1438	90165 272	87188 223	100717 245	106213 333
-UIT GIETIJZER	1000 F TON	51639 335	7895 42	4749 69	14824 90	21490 143
-UIT NON-FERROMETALEN	1000 F TON	92030 247	17462 62	21321 75	16653 52	10675 40
KRAANWERK VOOR HET BOUWBEDRIJF	1000 F TON	884125 3157	219309 748	124627 376	224144 769	104798 288
VERBINDINGSTUKKEN EN DERGELIJKE	1000 F TON	961695 5371	228856 1104	263579 1295	265668 1458	233103 1130
ALGEMENE MECHANIEK EN DECOLTEERWERK	1000 F TON	9860098 51486	2497634 13097	2388637 11583	2182842 10709	1990439 10044
BRANDBESTRIJDINGSMATERIAAL	1000 F TON	1058410 9691	284039 2497	243385 2281	216823 2036	236785 1830
HERSTELLINGEN EN ANDER MAAKWERK	1000 F	5841631	1598021	952545	1445991	1035861
	1000 F TON	27373019 104084	6839109 25741	6081759 23778	6534100 23125	5560297 20405
HEF-, TRANSPORT-, WEEG- EN BOUWVERVEN- MATERIEEL						
LIEREN, KAAPSTANDERS, TAKELS, DOMME KRACHTEN, EN VIJZELS	1000 F TON	657104 2963	152863 692	140582 601	193499 786	147114 565
KRANEN ROLLLENDE BRUGGEN PORTIEKLOOP- KRANEN EN DERGELIJKE	1000 F TON	1290433 10141	269945 2195	311305 2069	276193 2463	297347 2171
BEWEEGBARE KRANEN	1000 F TON	189623 2855	41647 634	26140 340	65225 933	67965 938
LIFTEN ROLTRAPPEN EN DERGELIJKE (BOUW- WERVENMATERIAAL NIET INBEGREPEN)	1000 F TON	1936679 12963	525602 3333	311632 1759	497568 3594	346505 2063
TRANSPORTWAGENS	1000 F TON	2322451 15141	644571 3925	537076 3636	580588 4230	564119 6834
BALANSEN, WEEGBRUGGEN EN ANDERE WEEG- TOESTELLEN EN -INSTRUMENTEN	1000 F TON	504948 1763	119610 588	69999 340	87602 638	133770 323
MATERIEEL VOOR DE BURGERLIJKE BOUWKUNDE	1000 F TON	23823106 131971	5404835 31148	5541183 32530	5320970 32227	6765577 40179
HERSTELLINGEN EN ANDER MAAKWERK	1000 F	4445084	1108102	1095747	945336	887607
	1000 F TON	35169408 177797	8267175 42515	8033684 41275	7988981 44871	8210004 53073
BIJZONDERE UITRUSTINGEN EN VOLLEDIGE NIJVERHEIDSINSTALLATIES :						
- VOOR MIJNBOW EN AANVERWANTE BEDRIJVEN	1000 F TON	1476677 14266	452618 3750	285269 1984	208222 1852	270530 1967

VERZENDINGEN VAN DE METAALVERWERKENDE NIJVERHEID
 VESTIGINGEN WELKE 5 WERKLIEDEN OF MEER TEWERKSTELLEN (VERVOLG)

	EEN- HEDEN	JAAR 1986	VIERDE KWARTAAL 1986	EERSTE KWARTAAL 1987	TWEEDE KWARTAAL 1987	DERDE KWARTAAL 1987
- VOOR DE VOEDINGSNIJVERHEID	1000 F TON	1374121 6091	359025 1270	380618 1381	495445 1830	423270 1912
- VOOR DE BROOD- EN BANKET-, VLEESWAREN- FABR. EN SLAGERIJ, DRANKHUIZEN EN GROTE KEUKENS	1000 F TON	1550735 4748	391809 997	430692 1417	490903 1630	457176 1478
- VOOR CHEMISCHE NIJVERHEID	1000 F TON	1976910 7056	461244 1769	484471 1785	460265 1478	465384 1817
- VOOR WATER- EN SLIBBEHANDELING EN VOOR VUILNISVERWERKING	1000 F TON	950655 3261	165951 717	282792 984	299183 824	200950 798
- VOOR HET CONDITIONEREN, VERPAKKEN EN DE AUTOMATISCHE DISTRIBUTIE	1000 F TON	2448315 2426	605379 651	529765 553	461115 533	406575 537
- VOOR DE FABRICATIE EN DE BEWERKING VAN GLAS EN GLASWERKEN	1000 F TON	628221 2156	177918 474	144061 404	103964 375	167749 143
- VOOR DE PAPIER- EN KARTONINDUSTRIE, DRUKKERIJ EN GRAFISCHE KUNSTNIJVERHEDEN	1000 F TON	931695 1095	226898 263	196906 256	256725 289	225026 231
- VOOR RUBBER- EN PLASTIEKNIJVERHEID	1000 F TON	622050 951	159002 284	140210 181	193878 211	129382 233
- VOOR DE STAALNIJVERHEID EN DE GIETERIJEN	1000 F TON	1527861 4969	401291 1424	350309 907	266605 526	261128 1065
- VOOR DE NIJVERHEID DER NIET METAALHOU- DENDE MINERALEN (1)	1000 F TON	1814442 14788	335088 2093	110613 823	195631 807	160266 1384
- VOOR DE NIET NADER BEPAALDE INDUS- TRIEEN (2)	1000 F TON	3886901 27531	947764 5066	736323 5363	799203 5214	664184 4298
HERSTELLINGEN EN ANDER MAAKWERK	1000 F	2938944	930809	731694	713273	1208005
	1000 F TON	22127527 89338	5614796 19758	4803723 16038	4844412 15569	5039625 15863
TRACTOREN EN MACHINES VOOR DE LANDBOUW						
TRACTOREN, MATERIEEL VOOR BODEMBEWER- KING, ZAAIEN, PLANTEN, BEMESTING EN BESCHERMING VAN CULTUREN	1000 F TON	9564862 46841	1832781 8999	2492381 12415	2576644 12926	2249569 11357
OOGST- EN DORSMATERIEEL, MATERIEEL VOOR HET SELECTEREN EN CONDITION. NA HET OOGSTEN, EN DIVERSE	1000 F TON	12107826 78657	2158519 17323	2726099 17595	3372326 16098	2636561 14631
HERSTELLINGEN EN ANDER MAAKWERK	1000 F	437008	123160	72874	113533	119952
	1000 F TON	22109696 125498	4114460 26322	5291354 30010	6062503 29024	5008082 25988
NIET ELEKTRISCHE MEETTOESTELLEN; LABORA- TORIUM- EN GELIJKAARDIGE TOESTELLEN						
GAS- EN WATERMETERS EN ANDERE MEET- TOESTELLEN	1000 F TON	2555689 9948	634546 2392	645649 2448	652862 2492	607038 2415
SCHRIJFMACHINES, KANTOORMACH. STATISTIEKMACH. BOEKHOUDMACH., ENZ... ANDERE TOESTELLEN EN DIVERSE	1000 F TON	3823506 1392	673001 361	170160 238	153232 188	265062 173
HERSTELLINGEN EN ANDER MAAKWERK	1000 F	621025	291389	341800	353795	337894
	1000 F TON	7000220 11340	1598938 2753	1157809 2686	1159889 2680	1209994 2588

(1) STEENBAKKERIJEN, KERAMISCHE NIJVERHEID, STEEN- EN MARMERBEWERKING

VERZENDINGEN VAN DE METAALVERWERKENDE NIJVERHEID
 VESTIGINGEN WELKE 5 WERKLIEDEN OF MEER TEWERKSTELLEN (VERVOLG)

	EEN- HEDEN	JAAR 1986	VIERDE KWARTAAL 1986	EERSTE KWARTAAL 1987	TWEEDE KWARTAAL 1987	DERDE KWARTAAL 1987
WAPENS EN MUNITIE						
JACHTWAPENS, WAPENS VOOR DE SCHIETBAAN, ALARMWAPENS EN DERGELIJKE, INBEGREPEN HET MAAKWERK EN DE HERSTELLINGEN	1000 F TON	17548479 21547	7011784 10580	3149978 3213	3921234 4452	3189998 3230
	1000 F TON	17548479 21547	7011784 10580	3149978 3213	3921234 4452	3189998 3230
VLIEGTUIGBOUW						
VLIEGTUIGEN EN ANDERE VLIEGTOESTELLEN MET INBEGRIJF VAN MAAKWERK EN VAN HER- STELLINGEN	1000 F	13045225	4107809	2975084	3547814	2612722
	1000 F	13045225	4107809	2975084	3547814	2612722
ELEKTRISCHE UITRUSTINGSGOEDEREN						
ROTERENDE ELEKTRISCHE MACHINES	1000 F TON	3334946 6090	919204 1557	756239 1158	639013 1281	558516 1055
INDUSTRIELE TRANSFORMATOREN	1000 F TON	4298670 41355	1116329 11951	877204 7150	899397 7337	918087 8980
STATISCHE OMZETTERS, CONDENSATOREN VOOR DE NIJVERHEID - ELECTROMAGNETEN	1000 F TON	1463820 3533	359674 859	266348 427	199034 506	268864 455
ELEKTRISCHE APPARATUUR VOOR DE NIJVER.						
- HOOGSPANNINGSAPPARATUUR	1000 F TON	1276625 5028	357626 3558	326528 552	318175 495	253472 334
- LAAGSPANNINGSAPP. (RELAIS INBEGREPEN)	1000 F TON	3517370 17971	919402 4329	727895 4216	535080 3473	694890 3855
HET GEHEEL VAN GEPREFABICEERDE HOOG- EN LAAGSPANNINGEN	1000 F TON	1547499 3279	385039 875	302543 717	339625 847	271743 669
BESTURINGSTOESTELLEN, POTENTIOMETERS EN REOSTATEN	1000 F TON	1204292 45422	279895 44153	304619 259	334961 226	309698 177
OVENS VOOR DE NIJVERHEID EN DE LABORA- TOIRES	1000 F TON	2403410 19688	634424 5568	433277 4638	482534 4747	365327 3983
ELEKTRISCHE LASMACHINES EN SNIJTOESTEL- LEN	1000 F TON	124585 161	25724 32	23955 30	2550 0	4989 3
ELEKTRODEN EN ANDERE TOEVOEGMETALEN	1000 F TON	1020442 6769	225547 1537	240937 1830	232348 1613	213904 1587
ISOLATOREN EN ISOLEERSTOFFEN	1000 F TON	1078925 2402	293889 617	308862 639	302560 770	255295 1559
ELEKTRISCHE DRADEN EN KABELSBUIZEN VOOR BINNENLEIDING	1000 F TON	14101342 120967	3483958 31135	3267603 30800	3395799 30651	3014881 26660
MATERIEEL VOOR INDUSTRIELE EN OPENBARE VERLICHTING	1000 F TON	3086193 14916	894118 4398	766809 3745	823121 3897	796146 2884
ANDER ELEKTRISCH UITRUSTINGSMATERIEEL	1000 F TON	2550422 5826	729473 1659	676208 1602	597311 1642	404789 1171
HERSTELLINGEN EN ANDER MAAKWERK	1000 F	7492528	2004098	1619798	1680067	1590057
	1000 F TON	48501069 293407	12628400 112228	10893825 57783	10731575 57435	9920658 53372

VERZENDINGEN VAN DE METAALVERWERKENDE NIJVERHEID
 VESTIGINGEN WELKE 5 WERKLIEDEN OF MEER TEWERKSTELLEN (VERVOLG)

	EEN- HEDEN	JAAR 1986	VIERDE KWARTAAL 1986	EERSTE KWARTAAL 1987	TWEEDE KWARTAAL 1987	DERDE KWARTAAL 1987
TELECOMMUNICATIES, PROFESSIONELE ELEKTRONIKA, AUTOMATIE						
TELECOMMUNICATIETOESTELLEN EN -INSTALLATIES VOOR TELEFONIE EN TELEGRAFIE	1000 F TON	33340707 7786	8076042 2043	7827201 2709	7871421 2010	5998558 1701
ZEND- EN TRANSMISSIETOESTELLEN EN -INSTALLATIES VOOR TELECOMMUNICATIES	1000 F TON	3350117 363	916972 107	824012 140	698525 94	920853 182
ELEKTRISCHE TOESTELLEN VOOR AUDITIEVE EN VISUELE SIGNALISATIE	1000 F TON	1866250 944	477690 305	465894 253	573639 470	385522 203
INFORMATIEVERWERKING EN NIJVERHEIDS-	1000 F TON	10780097 3158	3241116 976	2398252 791	2250682 712	2114443 628
ELEKTRONISCHE HEELKUNDIGE TOESTELLEN EN ANDERE MEDISCHE STRALINGSAPPARATUUR	1000 F TON	2857797 1117	1001616 266	609090 329	673028 391	690612 213
ACTIEVE EN PASSIEVE BESTANDELEN	1000 F TON	9473115 145	2597631 38	2526661 15	2423375 33	1746691 584
PROFESSIONELE ELEKTRONICA	1000 F TON	3309424 1803	1018955 376	873830 352	834942 315	713233 204
HERSTELLINGEN EN ANDER MAAKWERK	1000 F	6849178	2088945	1684288	1272404	1260403
	1000 F TON	71828885 15316	19418987 4111	17209228 4589	18598018 4025	13330315 3715
ELEKTRONISCHE VERBRUIKSGOEDEREN - ELEKTRONICA VOOR HET GROTE PUBLIEK						
KLEIN INSTALLATIEMATERIEEL	1000 F TON	3244983 41409	838842 11075	854017 10943	824534 9965	852747 11377
HUISHOUDELIJKE TOESTELLEN MET INGEBOUWDE MOTOR	1000 F TON	401621 1863	141783 757	104874 513	122512 624	157893 973
HUISHOUDELIJKE WASMACHINES	1000 F TON STUK	324199 1316 113142	105651 430 36500	59508 259 16554	65829 294 20838	85721 371 28108
ELEKTROTERMISCHE TOESTELLEN VOOR HUIS-	1000 F TON	2651080 10995	887242 3168	571597 3211	723713 3106	600884 2611
TELEVISIE -ONTVANGSTTOESTELLEN, (DRAAGBARE, HUISHOUDELIJKE "WIT EN ZWART" EN	1000 F TON STUK	14709049 25345 929550	5076693 8066 294387	4954523 8594 280095	5667266 8386 226939	2639015 4734 119497
ALLERHANDE RADIO-ONTVANGSTTOESTELLEN, ELEKTROFONEN, OPNAMEMATERIEEL, PICK-UPS EN PLATENDRAAIERS (1)	1000 F TON STUK	24051413 17513 1233000	7445272 5742 355805	6183798 5410 305444	5499298 4929 299627	4173170 4164 328296
LUCHTERS EN ONDERDELEN	1000 F TON	2603131 11356	756567 3227	711359 3212	738909 3357	658453 2621
ANDERE ARTIKELEN VOOR BINNENVERLICHTING	1000 F TON	6555066 5162	1920071 1331	1682270 1200	1790458 1184	1189091 748
BATTERIJEN EN ACCUMULATOREN	1000 F TON	8693654 112897	2309446 66871	2273733 17576	2053832 15233	2015783 14701
ANDERE N.A.B. MATERIEEL	1000 F TON	2380266 398	659497 398	214623 0	120948 0	132961 0
HERSTELLINGEN EN ANDER MAAKWERK	1000 F	324822	91038	82471	75601	79843
	1000 F TON	65939284 228254	20232102 101065	17882773 50918	17882900 47078	12585581 42300
ALGEMEEN TOTAAL :	1000 F TON	1019052438 6694139	276880413 1754708	253622293 1624743	265216537 1740172	221557400 1533845

(1) DE ELEKTROFONEN, OPNAMEMATERIEEL, PICK-UPS EN PLATENDRAAIERS ZIJN NIET IN DE STUKS INBEGREPEN

NETTO-PRODUKTIE VAN ELEKTRICITEIT (IN MILJOEN KWH) (1)

	PER KATEGORIE VAN DE PRODUCENTEN			NAAR DE AARD VAN DE BRANDSTOFFEN					TOTAAL			
	MET HET OOG OP OPENBARE BEDELING		INDUSTRIELE ZELFVOORTBRENGERS	THERMISCHE CENTRALES			HYDRAULISCHE CENTRALES	KERNCENTRALES	PRODUKTIE	INVOER	UITVOER	TOTAAL DOOR DE NETTEN OVERGENOMEN ENERGIE EN VERLIEZEN
				VASTE BRANDSTOFFEN	VLOEIBARE BRANDSTOFFEN	GAS						
	OPENB. ONDERNEMING.	PRIV. ONDERNEMING.										
1981	116	3628	271	1140	1101	647.6	89	1018.3	4015	475.3	438.7	4052
1982	96	3660	240	1305	972	384.2	86	1229.3	3996	402.2	360.6	4036
1983	107	3838	214	1147	529	467.8	97	1901.4	4159	340.3	363.3	4136
1984	96	3996	229	1237	342	432.9	109	2196.6	4321	371.1	345.3	4347
1985	112	4176	228	974	289	392.6	111	2724.3	4515	458.1	461.9	4512
1986	134	4266	226	906	189	267.2	115	3108.5	4625	442.3	460.1	4608
1985												
SEPTEMBER	118	4033	206	586	158	343.2	106	3130.3	4357	443.5	589.6	4211
OKTOBER	129	4577	267	526	241	337.1	117	3717.0	4972	481.6	705.8	4748
NOVEMBER	123	4727	263	819	206	284.9	113	3654.2	5113	529.5	685.4	4957
DECEMBER	141	4653	276	778	178	288.6	140	3654.8	5070	607.4	720.5	4957
1986												
JANUARI	148	4933	233	1081	216	255.2	133	3593.2	5315	624.9	726.1	5214
FEBRUARI	129	4842	216	1136	306	219.7	95	3393.3	5186	317.7	533.2	4971
MAART	119	4842	228	1130	269	255.9	109	3386.9	5188	336.5	561.4	4963
APRIL	140	4630	192	917	151	215.2	125	3511.7	4962	384.1	633.1	4713
MEI	126	3848	192	673	154	194.4	103	2979.6	4166	458.9	519.6	4106
JUNI	98	4044	203	1023	252	226.6	103	2699.8	4344	252.0	408.7	4188
JULI	103	3618	201	621	114	269.7	108	2771.7	3922	339.2	424.6	3836
AUGUSTUS	120	3656	205	495	97	275.9	125	2960.6	3981	499.8	392.5	4089
SEPTEMBER	140	3995	213	864	144	267.9	116	2921.2	4348	455.3	326.1	4477
OKTOBER	154	4181	279	880	209	307.8	121	3054.4	4613	500.6	291.3	4823
NOVEMBER	159	4130	299	988	177	380.2	125	2877.9	4588	541.5	303.5	4826
DECEMBER	167	4470	256	1068	174	338.1	125	3151.8	4893	593.5	382.6	5104
1987												
JANUARI	150	5268	233	1086	184	293.6	117	3933.0	5651	583.6	673.0	5561
FEBRUARI	140	4587	221	979	112	266.5	103	3451.3	4948	518.4	607.9	4860
MAART	145	5018	225	1349	224	433.5	106	3233.8	5388	560.0	694.6	5253
APRIL	136	4346	241	791	283	409.5	124	3073.4	4723	503.7	595.0	4631
MEI	109	4388	212	1322	123	408.8	102	2711.2	4709	423.2	559.1	4573
JUNI	112	4054	217	1331	233	529.3	114	2134.3	4383	503.4	419.9	4467
JULI	120	3934	170	647	87	291.0	137	3027.8	4224	438.1	687.9	3974
AUGUSTUS	132	4207	209	552	112	287.0	151	3404.5	4548	419.1	616.6	4350
SEPTEMBER	134	4514	221	849	108	305.9	135	3429.1	4868	420.2	684.4	4604
OKTOBER	171	4872	276	1106	195	399.6	123	3444.6	5319	410.9	687.9	5042
NOVEMBER	153	5071	278	976	199	327.2	114	3838.9	5501	442.8	788.3	5155

(1) BRON : ADMINISTRATIE VOOR ENERGIE, BEDRIJFSFEDERATIE DER VOORTBRENGERS EN VERDELERS VAN ELEKTRICITEIT IN BELGIE.

WATERDISTRIBUTIE

	OPGEVANGEN WATERVOLUME	WATERVOLUME DOOR DERDEN AFGESTAAN	TOTAAL	WATERVOLUME AAN ANDERE MAATSCHAPPIJEN AFGESTAAN EN VERLIES	VOLUME BESCHIKBAAR VOOR DE DISTRIBUTIE
	(1.000 M3)	(1.000 M3)	(1.000 M3)	(1.000 M3)	(1.000 M3)
1981	52192	10713	62904	15926	47228
1982	53850	10908	64758	16356	48402
1983	54148	11032	65180	16759	48421
1984	54835	10952	65787	16751	49036
1985	56853	12392	69245	17640	51605
1986	56707	12279	68986	18189	50797
1985					
SEPTEMBER	56996	20357	77353	16859	60494
OKTOBER	56103	11987	68090	17499	50591
NOVEMBER	56670	11428	68098	17721	50377
DECEMBER	53970	11810	65780	17572	48208
1986					
JANUARI	56168	11476	67645	17461	50184
FEBRUARI	53525	11385	64910	16290	48620
MAART	58724	12448	71172	18383	52789
APRIL	55619	11664	67283	16858	50425
MEI	59507	12558	72065	18421	53644
JUNI	57551	11933	69484	17575	51909
JULI	58648	13411	72060	18719	53341
AUGUSTUS	57814	13027	70841	18233	52609
SEPTEMBER	57278	15094	72373	19042	53330
OKTOBER	57330	12526	69855	23944	45912
NOVEMBER	54571	11901	66472	16758	49714
DECEMBER	53747	9922	63670	16582	47088
1987					
JANUARI	55786	12834	68620	17631	50988
FEBRUARI	57156	12000	69156	18129	51027
MAART	58719	12301	71019	17969	53051
APRIL	55974	12324	68298	17691	50607
MEI	59558	13544	73102	19282	53819
JUNI	54789	11764	66554	16988	49565
JULI	58224	12305	70528	18692	51836
AUGUSTUS	57236	12411	69647	17936	51711
SEPTEMBER	55628	12516	68144	17554	50590

III. TEWERKSTELLING

A. PERSONEEL GETELD IN DE INRICHTINGEN WELKE AAN EEN MAANDELIJKE STATISTIEK VAN DE INDUSTRIELE BEDRIJVGHEID ONDERWORPEN ZIJN (1)

	EEN- HEDEN	JAAR 1986	JUNI 1987	JULI 1987	AUGUSTUS 1987	SEPTEMBER 1987	OKTOBER 1987
BOEEMINDUSTRIE							
STEENKOOIMIJNEN : AANWEZIG (2)	BED.	616	565	556	545	-	-
	WERKM.	12733	9992	7722	7566	-	-
	100 U.	2380	2109	1465	1587	-	-
STEENKOOIMIJNEN : INGESCHREVEN (3)							
-A) BELGEN	BED.	-	-	-	-	-	-
	WERKM.	11491	9519	9020	8579	-	-
	100 U.	-	-	-	-	-	-
-B) VREEMDELINGEN	BED.	-	-	-	-	-	-
	WERKM.	5432	4969	4756	4440	-	-
	100 U.	-	-	-	-	-	-
GROEVEN	BED.	456	479	468	478	528	477
	WERKM.	2039	2079	2084	2065	2058	2068
	100 U.	2322	2861	1330	2683	2919	2840
KALK, KALKSTEEN EN KALKDERIVATEN	BED.	653	646	654	651	656	649
	WERKM.	2505	2432	2395	2384	2383	2370
	100 U.	3201	3264	2346	3028	3333	3433
VOEDINGSNIJVERHEID							
JAM	BED.	136	135	150	142	-	-
	WERKM.	448	451	532	474	-	-
	100 U.	564	613	694	623	-	-
MARGARINE	BED.	517	439	456	444	427	458
	WERKM.	447	410	391	392	409	411
	100 U.	562	475	573	497	521	559
PLANTAARDIGE EN DIERLIJKE OLIEN	BED.	504	493	517	507	-	-
	WERKM.	737	700	765	781	-	-
	100 U.	939	899	777	869	-	-
SAMENGESTELDE VOEDERS VOOR DIEREN	BED.	1222	1172	1159	1163	-	-
	WERKM.	2621	2423	2429	2413	-	-
	100 U.	3794	3393	3194	3069	-	-
ANDERE VOEDINGSINDUSTRIEEN (4)	BED.	5381	5477	5475	5489	5508	5532
	WERKM.	18873	18671	19364	19438	20384	20498
	100 U.	23568	24283	18776	23442	27628	28463
TABAKSNIJVERHEID	BED.	1468	1448	1446	1450	1448	1454
	WERKM.	4136	3924	3925	3919	3880	3879
	100 U.	4812	4826	2663	4575	4955	4938

(1) DE EENHEDEN HEBBEN BETREKKING RESPECTIEVELIJK OP HET AANTAL BEDIENDEN EN WERKLIEDEN DAT VOORKOMT OP DE BETAAL STATEN WAARIN DE 15DE DER MAAND BEGREPEN IS EN OP HET AANTAL UREN WERKLIEDEN (X100)

(2) HET BETREFT HET GEMIDDELD AANTAL AANWEZIGE WERKLIEDEN PER GEWERKTE POSTEN

(3) WERKLIEDEN INGESCHREVEN OP HET EINDE VAN HET JAAR OF VAN DE MAAND

(4) MET UITSLUITING VAN, IN HET BIJZONDER, VAN HET SLACHTEN VAN VEE, VAN DE ZUIVELFABRIEKEN, BOTERFABRIEKEN EN KAASFABRIEKEN, VAN DE MAALDERIEN, VAN DE BAKKERIEN EN BANKETBAKKERIEN EN VAN DE SUIKERFABRIEKEN. HET PERSONEEL VAN DEZE AKTIVITEITEN IS OPGENOMEN IN TABEL B HIERNA.

III. TEWERKSTELLING

A. PERSONEEL GETELD IN DE INRICHTINGEN WELKE AAN EEN MAANDELIJKSE STATISTIEK VAN DE INDUSTRIELE BEDRIJFVIGHEID ONDERWORPEN ZIJN (1) (VERVOLG)

	EEN- HEDEN	JAAR 1986	JUNI 1987	JULI 1987	AUGUSTUS 1987	SEPTEMBER 1987	OKTOBER 1987
TEXTIELNIJVERHEID							
1. SPINNERIJEN :							
- KATOEN: FIJNSPINNERIJ (3)	BED. WERKM. 100 U.	367 3015 1232	368 2931 1274	371 2952 877	371 2952 877	373 2979 1275	374 2977 1337
- KAARDSPINNERIJ (3)	BED. WERKM. 100 U.	- - -	- - -	- - -	- - -	- - -	- - -
- COCONS (3)	BED. WERKM. 100 U.	- 40 -	- 14 -	- 14 -	- - -	- - -	- - -
- KAARDWOL	BED. WERKM. 100 U.	227 2463 2718	224 2314 3061	220 2266 958	223 2276 2586	218 2294 3093	218 2294 3129
- KAMWOL	BED. WERKM. 100 U.	532 4071 4333	451 4002 4615	450 3926 1590	451 3980 3779	452 3963 4783	446 3939 4728
- VLAS EN HENNEP (3)	BED. WERKM. 100 U.	64 1143 47	62 1038 58	62 1021 36	62 1012 35	63 1080 61	64 1078 70
- JUTE	BED. WERKM. 100 U.	63 421 438	37 325 417	37 315 180	38 320 320	38 321 406	37 299 404
- HARDE VEZELS (SPINNERIJ EN TOUWSLAGE-)	BED. WERKM. 100 U.	77 472 526	78 442 454	74 432 382	74 435 285	73 424 454	74 403 520
2. WEVERIJ	BED. WERKM. 100 U.	3827 20261 23870	3799 19736 25305	3782 19633 15154	3816 19642 18356	3888 19634 25812	3901 19608 26389
3. BREIGOEDNIJVERHEID	BED. WERKM. 100 U.	692 7209 8205	683 7092 8615	683 7121 3185	675 7077 7865	714 7148 9214	718 7154 8425
4. ANDERE NIJVERHEIDSTAKKEN :							
- WASSEN EN VERKOLEN VAN WOL	BED. WERKM. 100 U.	33 299 344	34 315 421	34 309 138	34 310 412	34 317 400	35 332 441
- KAMMEN VAN DE WOL	BED. WERKM. 100 U.	69 596 692	64 560 759	63 560 362	63 553 640	62 557 774	63 561 753
- NAAIGARENFABRIEK (2)	BED. WERKM. 100 U.	61 312 398	53 290 433	- - -	- - -	- - -	- - -
- WATTEN	BED. WERKM. 100 U.	45 211 310	41 214 342	41 218 255	41 218 154	42 218 351	41 216 338
- VILT	BED. WERKM. 100 U.	73 281 351	71 301 435	72 299 152	70 300 437	71 300 450	70 298 431
- BANDWEVERIJ	BED. WERKM. 100 U.	191 870 1021	184 884 1160	182 880 436	185 891 1012	167 850 1168	168 855 1155

(1) DE EENHEDEN HEBBEN BETREKKING RESPECTIEVELIJK OP HET AANTAL BEDIENDEN EN WERKLIEDEN DAT VOORKOMT OP DE BETAAL STATEN WAARIN DE 15DE DER MAAND BEGREPEN IS EN OP HET AANTAL UREN WERKLIEDEN (X100)

(2) DE CIJFERS VAN AUGUSTUS HEBBEN EVENEENS BETREKKING OP JULI.

(3) VOOR DEZE BEDRIJFSTAKKEN BETREFT HET SPINDEL-UREN (IN HONDERDDUIZEND). VOOR DE FIJN- EN KAARDSPINNERIJEN, HEBBEN DE CIJFERS VAN AUGUSTUS EVENEENS BETREKKING OP JULI

III. TEWERKSTELLING

A. PERSONEEL GETELD IN DE INRICHTINGEN WELKE AAN EEN MAANDELIJKE STATISTIEK VAN DE INDUSTRIELE BEDRIJFVIGHEID ONDERWORPEN ZIJN (1) (VERVOLG)

	EEN- HEDEN	JAAR		JUNI	JULI	AUGUSTUS	SEPTEMBER	OKTOBER
		1986	1987	1987	1987	1987	1987	1987
SCHOENEN, KLEDING EN CONFECTIE								
SCHOENEN	BED.	132	128	127	131	120	120	120
	WERKM.	1505	1452	1433	1433	1330	1326	1326
	100 U.	1641	1747	662	1717	1721	1530	1530
PANTOFFELS	BED.	20	20	20	20	20	20	20
	WERKM.	245	252	246	248	250	249	249
	100 U.	295	362	135	239	251	238	238
HANDSCHOENEN, MAROKIJK EN LEDERWAREN N.E.G.	BED.	140	97	-	-	-	-	-
	WERKM.	706	838	-	-	-	-	-
	100 U.	824	796	-	-	-	-	-
KLEDING EN CONFECTIENIJVERHEID (2)	BED.	2993	2829	2793	2814	2837	2956	2956
	WERKM.	27377	26510	26200	26394	26720	26543	26543
	100 U.	31265	33216	14843	30082	35302	32346	32346
HOUT, PAPIER								
HOUTZAGERIJ, ENZ...	BED.	304	287	282	281	287	284	284
	WERKM.	1930	1881	1877	1882	1894	1888	1888
	100 U.	2357	2721	1306	2322	2720	2719	2719
HOUT EN AANVERWANTE BEDRIJFSTAKKEN (2)	BED.	3318	3350	3395	3346	3321	3386	3386
	WERKM.	21469	21618	21479	21695	21622	21799	21799
	100 U.	26795	30200	13782	25325	32629	33741	33741
MEUBELEN	BED.	1525	1552	1527	1543	1526	1554	1554
	WERKM.	10310	10175	10152	10230	10287	10405	10405
	100 U.	12972	14661	6043	12798	15383	15592	15592
ZETELS	BED.	566	522	584	511	510	512	512
	WERKM.	3645	3522	3471	3545	3542	3649	3649
	100 U.	4319	4669	2074	3303	5912	6587	6587
SCHRIJNWERKERIJ	BED.	507	557	552	557	549	553	553
	WERKM.	3192	3462	3428	3436	3398	3469	3469
	100 U.	3972	4779	2207	4220	4982	5148	5148
VAATWERK	BED.	131	134	135	138	133	132	132
	WERKM.	759	791	785	783	694	681	681
	100 U.	985	887	435	649	882	819	819
KISTEN- EN TONNENNIJVERHEID	BED.	108	91	91	90	89	90	90
	WERKM.	616	619	625	631	609	601	601
	100 U.	739	761	588	660	790	834	834
GEPLAKT HOUT, BLOKPLATEN OF LAMELLEN- PLATEN, GEPERSTE PANELEN	BED.	334	336	337	339	342	360	360
	WERKM.	2172	2150	2144	2160	2171	2094	2094
	100 U.	2851	3189	1903	2575	3312	3305	3305
ANDERE ACTIVITEITEN	BED.	147	158	169	168	172	185	185
	WERKM.	774	899	894	910	921	900	900
	100 U.	958	1253	532	1119	1369	1456	1456
PAPIER (PRODUKTIE)	BED.	1584	1592	1598	1597	1586	1588	1588
	WERKM.	4934	5016	5023	5061	5001	5006	5006
	100 U.	6486	6803	5550	6070	6680	6718	6718
PAPIER (VERWERKING)	BED.	2347	2441	2422	2425	2422	2401	2401
	WERKM.	8133	8561	8374	8463	8511	8430	8430
	100 U.	10320	11710	6619	10251	11972	11818	11818

(1) DE EENHEDEN HEBBEN BETREKKING RESPECTIEVELIJK OP HET AANTAL BEDIENDEN EN WERKLIEDEN DAT VOORKOMT OP DE BETAAL STATEN WAARIN DE 15DE DER MAAND BEGREPEN IS EN OP HET AANTAL UREN WERKLIEDEN (X100)

(2) PERSONEEL TEWERKGESTELD IN DE INRICHTINGEN WELKE 5 WERKLIEDEN OF MEER TEWERKSTELLEN. ZIE EVENEENS TABEL 8.

III. TEWERKSTELLING

A. PERSONEEL GETELD IN DE INRICHTINGEN WELKE AAN EEN MAANDELIJKSE STATISTIEK VAN DE INDUSTRIELE BEDRIJVGHEID ONDERWORPEN ZIJN (1) (VERVOLG)

	EEN- HEDEN	JAAR	JUNI	JULI	AUGUSTUS	SEPTEMBER	OKTOBER
		1986	1987	1987	1987	1987	1987
LEERLOOIERIJEN	BED.	103	94	94	96	96	92
	WERKM.	752	832	830	830	579	584
	100 U.	823	889	278	837	749	711
RUBBER	BED.	1119	907	912	920	928	-
	WERKM.	3388	2954	2968	3013	3057	-
	100 U.	4414	4104	2243	3434	4472	-
SCHEIKUNDIGE NIJVERHEID							
ZEEP	BED.	2033	1978	1986	1974	-	-
	WERKM.	2247	2233	2257	2268	-	-
	100 U.	2889	2821	2014	2559	-	-
ANDERE SCHEIKUNDIGE INDUSTRIEEN (2) (3)	BED.	17017	17268	17307	17378	17462	17494
	WERKM.	23151	23109	23099	23045	23071	23124
	100 U.	29890	30865	25547	25462	31440	32140
NIJVERHEID DER PETROLEUM- EN STEENKOOLEDERIVATEN							
PETROLEUMRAFFINADERIJEN	BED.	1025	1098	1088	1097	1095	1088
	WERKM.	931	959	964	955	933	928
	100 U.	1218	1247	1123	1085	1205	1324
STEENKOOLBRIKETTEN	BED.	1	-	-	-	-	-
	WERKM.	11	11	11	11	11	11
	100 U.	10	6	3	6	6	10
COKESFABRIEKEN	BED.	243	241	242	241	242	240
	WERKM.	2119	1967	1974	1991	1970	1973
	100 U.	2781	2591	2512	2466	2649	2692
METAALNIJVERHEID							
IJZERNIJVERHEID UITGEZONDERD DE FABRIEKEN WELKE ENKEL GIETSTAAL VERVAARDIGEN	BED.	6615	5731	5746	5741	-	-
	WERKM.	24938	20155	19991	19900	-	-
	100 U.	30713	28139	22968	23980	-	-
IJZERNIJVERHEID FABRIEKEN WELKE ENKEL GIETSTAAL VERVAAR- DIGEN	BED.	113	111	109	109	-	-
	WERKM.	579	545	544	537	-	-
	100 U.	667	673	380	405	-	-
NON-FERROMETALEN EN HUN LEGERINGEN	BED.	3608	3394	3404	3422	3419	3395
	WERKM.	9794	9084	9143	9087	9062	9070
	100 U.	12339	12045	9373	9671	12379	12523
NON-FERRO METAALGIETERIJEN	BED.	188	198	199	195	195	-
	WERKM.	953	989	982	987	988	-
	100 U.	1163	1302	473	1121	1352	-
METAALVERWERKENDE NIJVERHEID (2)	BED.	83913	82871	81703	81831	81824	-
	WERKM.	182032	178732	175629	174045	174895	-
	100 U.	223838	239403	132050	182493	248108	-
VORMSTAALGIETERIJEN	BED.	617	562	562	559	563	-
	WERKM.	1633	1477	1498	1447	1467	-
	100 U.	1960	2091	841	1608	1976	-
IJZERGIETERIJEN	BED.	341	348	393	335	354	-
	WERKM.	1823	1837	1943	1756	1778	-
	100 U.	2288	2470	1243	1932	2546	-
DRAAD- EN METAALTREKKERIJ, KOUDWALSERIJ ENZ...	BED.	2197	2167	2190	2170	2158	-
	WERKM.	8221	7995	7996	7940	7893	-
	100 U.	11053	11081	3863	8332	12651	-
SMEDWERK, WARM PERS- EN DIEPTREKWERK, ENZ...	BED.	953	913	906	913	928	-
	WERKM.	2918	2831	2850	2861	2854	-
	100 U.	3591	3788	1665	3159	3520	-

(1) DE EENHEDEN HEBBEN BETREKKING RESPECTIEVELIJK OP HET AANTAL BEDIENDEN EN WERKLIEDEN DAT VOORKOMT OP DE BETAALSTATEN WAARIN DE 15DE DER MAAND BEGREPEN IS EN OP HET AANTAL UREN WERKLIEDEN (X100)

(2) PERSONEEL TEWERKGESTELD IN DE INRICHTINGEN WELKE 5 WERKLIEDEN OF MEER TEWERKSTELLEN

(3) STIKSTOFNIJVERHEID INBEGREPEN

III. TEWERKSTELLING

A. PERSONEEL GETELD IN DE INRICHTINGEN WELKE AAN EEN MAANDELIJKE STATISTIEK VAN DE INDUSTRIELE BEDRIJVGHEID ONDERWORPEN ZIJN (1) (VERVOLG)

	EEN- HEDEN	JAAR	JUNI	JULI	AUGUSTUS	SEPTEMBER	OKTOBER
		1986	1987	1987	1987	1987	1987
PLAATBEWERKING EN DIVERSE METAAL VER- WERKINGEN	BED.	2161	2345	2327	2325	2340	-
	WERKM.	10308	10392	10422	10359	10331	-
	100 U.	13349	14692	9960	12433	14559	-
METAALTOEBEHOREN VOOR HET BOUWBEDRIJF	BED.	2784	2731	2678	2655	2692	-
	WERKM.	11099	10511	10474	10535	10651	-
	100 U.	13853	14623	7081	12339	15439	-
BRUGGEN, VAKWERK, PLAATWERK EN STOOM- KETELS	BED.	2367	2211	2204	2171	2203	-
	WERKM.	8367	7986	8064	8026	7966	-
	100 U.	10244	10786	6051	8621	10990	-
SCHEEPSBOUW	BED.	1347	1128	1135	1114	1113	-
	WERKM.	4677	3525	3493	3329	3514	-
	100 U.	5095	4025	2689	3367	4883	-
SPOOR- EN TRAMWEGMATERIEEL	BED.	554	540	534	527	521	-
	WERKM.	1595	1466	1445	1464	1427	-
	100 U.	1801	1818	609	1678	1656	-
MOTORVOERTUIGEN, RIJWIELEN EN AANVER-	BED.	7704	7587	7607	7624	7627	-
	WERKM.	44900	45789	45422	45228	44992	-
	100 U.	58731	65227	39764	44351	66995	-
DRIJFKRACHTMACHINES, PNEUMATISCHE MACH- INES	BED.	3481	3395	3473	3447	3495	-
	WERKM.	6137	6086	6130	6084	6090	-
	100 U.	7812	8273	4240	6573	8421	-
WERKTUIGMACHINES EN AANVERWANTE NIJVER-	BED.	1858	1809	1665	1791	1735	-
	WERKM.	4637	4542	4448	4593	4516	-
	100 U.	6104	6325	3083	4959	6504	-
TEXTIELMACHINES EN TOEBEHOREN	BED.	1053	1087	1034	1100	1095	-
	WERKM.	3391	3467	3253	3487	3517	-
	100 U.	4522	4844	2468	3742	5248	-
DIVERSE MECHANIEKCONSTRUCTIES	BED.	2378	2439	2378	2373	2386	-
	WERKM.	7804	7731	7460	7361	7284	-
	100 U.	9956	10723	5411	8271	9990	-
HEF-, TRANSPORT- EN WEEGTOESTELLEN	BED.	2585	2504	2489	2496	2478	-
	WERKM.	6762	6410	6391	6396	6473	-
	100 U.	8585	8151	6768	7214	9011	-
TOESTELLEN EN INSTALLATIES VOOR DIVERSE NIJVERHEDEN	BED.	3884	3832	3833	3779	3828	-
	WERKM.	9526	9147	9261	9080	9138	-
	100 U.	11739	12152	7590	9344	12742	-
ELECTROTECHNIEK	BED.	22673	22513	21540	21548	21626	-
	WERKM.	38771	36446	36161	36216	36078	-
	100 U.	48376	46773	25021	35388	49224	-
MEET-, LABORATORIUMTOESTELLEN, ENZ...	BED.	612	625	637	626	620	-
	WERKM.	1208	1233	1190	1196	1174	-
	100 U.	1515	1595	824	1380	1559	-
WAPENS EN MUNITIE	BED.	2385	2156	2116	2097	2089	-
	WERKM.	4955	4606	4473	4361	4318	-
	100 U.	4834	5837	1817	4147	5618	-
VLIEGTUIGMACHINES	BED.	1981	1979	2002	1981	1973	-
	WERKM.	3300	3255	3255	3226	3234	-
	100 U.	3478	4130	1064	3654	4178	-

(1) DE EENHEDEN HEBBEN BETREKKING RESPECTIEVELIJK OP HET AANTAL BEDIENDEN EN WERKLIEDEN DAT VOORKOMT OP DE BETAAL STATEN WAARIN DE 15DE DER MAAND BEGREPEN IS EN OP HET AANTAL UREN WERKLIEDEN (X100)

III. TEWERKSTELLING

A. PERSONEEL GETELD IN DE INRICHTINGEN WELKE AAN EEN MAANDELIJKSE STATISTIEK VAN DE INDUSTRIELE BEDRIJVIGHEID ONDERWORPEN ZIJN (1) (VERVOLG)

	EEN- HEDEN	JAAR 1986	JUNI 1987	JULI 1987	AUGUSTUS 1987	SEPTEMBER 1987	OKTOBER 1987
NIJVERHEID DER NIET METAALHOUDENDE MINERALEN							
KLEI	BED. WERKM. 100 U.	185 1628 2128	175 1607 2326	173 1611 1681	178 1621 2084	184 1640 2437	183 1645 2409
GLAS	BED. WERKM. 100 U.	2862 9507 12734	2919 9681 14016	2948 9788 9391	2961 9726 11904	2959 9706 14351	2968 9760 14589
CEMENT	BED. WERKM. 100 U.	489 1515 1809	617 1404 1792	616 1461 1470	614 1453 1639	613 1395 1782	615 1386 1744
KERAMIEK	BED. WERKM. 100 U.	530 2789 3642	544 2782 3892	537 2834 2411	533 2784 2945	541 2797 4010	543 2802 4044
PLASTIEKVERWERKENDE NIJVERHEID (2)	BED. WERKM. 100 U.	4590 14312 18586	4789 14592 19925	4777 14649 11780	4844 14842 18135	4852 14837 21138	4859 14812 21580
BOUWBEDRIJF (3)							
-OPENBARE WERKEN :							
- RUWBOUW	BED. WERKM. 100 U.	- - -	- - -	- - -	- - -	- - -	- - -
- VOLTOOINGSWERK	BED. WERKM. 100 U.	- - -	- - -	- - -	- - -	- - -	- - -
-PRIVATE WERKEN :							
- RUWBOUW	BED. WERKM. 100 U.	- - -	- - -	- - -	- - -	- - -	- - -
- VOLTOOINGSWERK	BED. WERKM. 100 U.	- - -	- - -	- - -	- - -	- - -	- - -
-TOTAAL:	BED. WERKM. 100 U.	11625 68360 73672	- - -	- - -	- - -	- - -	- - -
ELEKTRICITEIT (3)	BED. WERKM. 100 U.	15685 1627 1967	15573 1612 2042	15595 1614 1710	15583 1611 1805	15546 1609 2326	- - -
GASBEDELING (5)	BED. WERKM. 100 U.	4741 - -	4149 - -	- - -	- - -	- - -	- - -
WATERDISTRIBUTIE	BED. WERKM. 100 U.	2957 4367 6274	2928 4352 6217	2921 4335 5845	2895 4297 4154	2900 4346 4745	- - -

(1) DE EENHEDEN HEBBEN BETREKKING RESPECTIEVELIJK OP HET AANTAL BEDIENDEN EN WERKLIEDEN DAT VOORKOMT OP DE BETAAL STATEN WAARIN DE 15DE DER MAAND BEGREPEN IS EN OP HET AANTAL UREN WERKLIEDEN (X100)

(2) PERSONEEL TEWERKGESTELD IN DE INRICHTINGEN WELKE 5 ARBEIDERS OF MEER TEWERKSTELLEN

(3) VOOR DE WERKEN VAN BURGERLIJKE BOUWKUNDE, WEGENBOUW EN GEBOUWEN (RUWBOUW) GAAT HET OVER DE ONDERNEMINGEN WELKE 20 OF MEER WERKLIEDEN TEWERKSTELLEN, VOOR DE VOLTOOINGSWERKEN BETREFT HET ONDERNEMINGEN DIE 10 OF MEER WERKLIEDEN TEWERKSTELLEN

(4) HET PERSONEEL VAN DE INDUSTRIELE ZELFVOORTBRENGING NIET INBEGREPEN

(5) PERSONEEL TEWERKGESTELD IN DE GASCENTRALES EN FABRIEKEN INBEGREPEN

III. TEWERKSTELLING

B. PERSONEEL GETELD IN DE INRICHTINGEN WELKE 10 WERKLIEDEN OF MEER TEWERKSTELLEN

	EEN- HEDEN	JAAR	MEI	JUNI	JULI	AUGUSTUS	SEPTEMBER
		1986	1987	1987	1987	1987	1987
BE- EN VERWERKENDE NIJVERHEID							
1. VOEDINGSNIJVERHEID (2)	BED.	5765	5970	6100	6035	5532	5693
	WERKM.	15373	15635	15860	15900	15287	15100
	100 U.	20195	20524	21037	18505	17861	19973
2. BEREIDING VAN DRANKEN	BED.	4258	4134	4247	4174	4198	4141
	WERKM.	8808	8720	8651	8802	8532	8449
	100 U.	11820	11156	12082	11740	10440	10987
3. FABRICAGE VAN KUNST-EN SYNTH. DRADEN EN VEZELS, BEREID. VAN TEXTIELST. (MET UITZ. VAN WOL), EN DIVERSEN	BED.	1303	1312	1306	1299	1326	1306
	WERKM.	6847	6721	6690	6668	6777	6694
	100 U.	8815	7894	8518	4768	6422	9225
	BED.	8150	8033	7996	7967	6759	-
4. CONFECTIE (FABRICAGE VAN ZAKKEN, VAN MATRASSSEN, HERST, ENZ.)	BED.	280	331	335	320	322	318
	WERKM.	803	882	891	830	839	867
	100 U.	1070	1004	1178	629	929	1262
5. BEREIDING VAN HOUT	BED.	8	6	6	6	6	6
	WERKM.	90	85	84	82	81	83
	100 U.	99	87	93	52	80	97
6. DRUK- EN BOEKBINDERSBEDRIJF, FOTOGRAFIE EN AANVERWANTE BEDRIJVEN	BED.	6899	6785	6759	6786	6740	6869
	WERKM.	14067	13345	13269	13180	12966	13186
	100 U.	18246	16629	17736	11957	15209	18316
7. HUIDEN- EN LEDERINDUSTRIE (MET UITZONDERING VAN OF LOOIERIJEN) BEREIDEN VAN PELTERIJEN, MAKEN VAN BONTWERK	BED.	49	47	47	47	45	46
	WERKM.	353	324	323	314	314	332
	100 U.	429	420	450	261	299	417
8. SCHEIKUNDIGE NIJVERHEID (3)	BED.	8527	8984	9296	8819	8398	8420
	WERKM.	6823	6685	7080	6628	6315	6285
	100 U.	8532	8788	9026	8392	7061	8495
9. BEDRIJVEN DER NIET METAALHOUDENDE MINERALEN (5)	BED.	1480	1567	1544	1529	1533	1521
	WERKM.	7677	7895	7838	7812	7763	7736
	100 U.	9061	9921	11162	5706	9625	11358
10. JURWERKEN- EN JUWELENNIJVERHEID, FABRICAGE VAN WETENSCHAPPELIJKE INSTRUMENTEN ENZ.	BED.	112	106	106	106	109	108
	WERKM.	288	246	244	243	239	241
	100 U.	320	295	339	194	193	304
11. DIAMANTNIJVERHEID	BED.	319	333	337	338	310	344
	WERKM.	3433	2910	3007	3021	2693	3056
	100 U.	3736	3500	3325	3861	1487	3539
12. DIVERSE BE- EN VERWERKENDE INDUSTRIEEN WAARONDER DE SLOPING (6) EN DE SORTERING VAN RECUPERATIESTOFFEN	BED.	2322	2390	2376	2380	2383	2680
	WERKM.	6785	6922	6786	6901	6898	8343
	100 U.	8822	8727	8767	7317	8183	11107

(1) DE EENHEDEN HEBBEN BETREKKING RESPECTIEVELIJK OP HET AANTAL BEDIENDEN EN WERKLIEDEN DAT VOORKOMT OP DE BETAAL STATEN WAARIN DE 15DE DER MAAND BEGREPEN IS EN OP HET AANTAL UREN WERKLIEDEN (X100) DEZE TABEL BETREFT ENKEL DE NIJVERHEIDSTAKKEN WAARVOOR GEEN MAANDELIJKSE STATISTIEK VAN DE BEDRIJFSGEGEVENDE BESTAAT. TENGEVOLGE EENER WIJZIGING VAN HET AANTAL AANGEVERS, ZIJN DE UITKOMSTEN VAN DE VERSCHILLENDE JAREN ONDERLING NIET VERGELIJKBAAR.

(2) DEZE CIJFERS HEBBEN HOOFDZAKELIJK BETREKKING OP HET SLACHTEN VAN VEE, DE ZUIVELFABRIEKEN, BOTERFABRIEKEN EN KAASFABRIEKEN, DE MAALDERIJEN, DE BAKKERIJEN EN BANKETBAKKERIJEN EN DE SUIKERFABRIEKEN

(3) DE CIJFERS HEBBEN VOORAL BETREKKING OP DE NIJVERHEID DER FARMACEUTISCHE PRODUCTEN

JAARSTATISTIEKEN

SUIKERFABRIEKEN, SUIKERRAFFINADERIJEN EN INVERTSUIKERFABRIEKEN (1)

VESTIGINGEN DIE 5 OF MEER WERKLIEDEN TEWERKSTELLEN

JAAR 1984

INDELING VAN DE VESTIGINGEN PER BELANGRIJKHEIDSKLASSE VOLGENS HET AANTAL OP 30 SEPTEMBER TEWERKGESTELDE PERSONEN

Omschrijving	0 tot 49	50 tot 199	200 en meer	Totaal
Aantal vestigingen	3	13	5	21
Aantal werklieden	39	1 228	1 510	2 777
Aantal bedienden	19	515	436	970

AANTAL BEDIENDEN EN WERKLIEDEN TEWERKGESTELD IN DE VESTIGINGEN OP 31 MAART, 30 JUNI, 30 SEPTEMBER EN 31 DECEMBER 1984 (2)

Personeel onderworpen aan de sociale zekerheid voor bedienden (incl. de vestigingshoofden verbonden door een arbeidsovereenkomst en de leerlingen-bedienden)				Personeel onderworpen aan de sociale zekerheid voor werklieden (incl. leerjongens-werklieden)			
Datum	Mannen	Vrouwen	Totaal	Datum	Mannen	Vrouwen	Totaal
31. 3.1984	857	127	984	31. 3.1984	2 419	96	2 515
30. 6.1984	838	123	961	30. 6.1984	2 468	97	2 565
30. 9.1984	835	135	970	30. 9.1984	2 634	143	2 777
31.12.1984	834	144	978	31.12.1984	2 542	124	2 666

Aantal arbeidsuren door de werklieden en de leerjongens-werklieden daadwerkelijk in 1984 gepresteerd :
4 274 984

INDELING PER PROVINCIE VAN HET OP 30 SEPTEMBER 1984 TEWERKGESTELDE PERSONEEL

Provincies	Aantal vestigingen	Bedienden			Werklieden		
		Mannen	Vrouwen	Totaal	Mannen	Vrouwen	Totaal
Brabant	7	396	60	456	803	33	836
Henegouwen	7	199	27	226	833	20	853
Luik	3	138	36	174	604	54	658
Andere provincies	4	102	12	114	394	36	430
Het Rijk	21	835	135	970	2 634	143	2 777

- (1) De invertsuikerfabrieken hebben, in 1984, 39 werklieden tewerkgesteld en een omzet verwezenlijkt van 561 298 000 F.
- (2) In de opgave van het personeel, op 30 september en 31 december zijn de seizoenarbeiders niet inbegrepen omdat ze tewerkgesteld worden tijdens de suikercampagne die tussen voormelde data plaats heeft. Bijgevoegde dient met dit feit rekening te worden gehouden voor de vergelijking van het totaal tewerkgesteld personeel met de totale personeelsuitgaven.

PERSENEELSUITGAVEN

Omschrijving	Waarde (in 1 000 F)
Brutowedden uitbetaald aan het personeel dat onderworpen is aan de sociale zekerheid voor bedienden	1 224 782
Brutolonen uitbetaald aan het personeel dat onderworpen is aan de sociale zekerheid voor werklieden	1 643 224
Werkgeversbijdragen aan de sociale zekerheid voor :	
- het personeel onderworpen aan de sociale zekerheid voor bedienden	324 418
- het personeel onderworpen aan de sociale zekerheid voor werklieden	660 497
Andere personeelsuitgaven	456 046
Totaal	4 308 967

VERBRUIKTE STOFFEN EN PRODUKTEN

Omschrijving	Eenheid	Hoeveelheid	Waarde (in 1 000 F - exclusief aftrekbare B.T.W.)
A. Brandstoffen en elektrische energie :			
- steenkolen	t	10 020	41 851
- steenkoolcokes	t	15 332	84 804
- benzine	hl	4 257	9 272
- stookoliën	hl	1 533 222	1 470 035
- elektrische energie aangekocht of ontvangen door cessie	1 000 kWh	36 275	126 669
- andere	-	-	758 860
Totaal	-	-	2 491 491
B. Grondstoffen	-	-	11 404 468
C. Andere stoffen :			
- water	-	-	6 393
- filtreerdoeken	aantal	16 429	16 218
- diffusiemessenfusie	aantal	74 951	9 248
- verpakkingsmiddelen, recipiënten, enz....	-	-	286 212
- smeermiddelen	t	100	5 147
- stoffen gebruikt voor onderhoud en herstelling	-	-	542 453
- kleine handwerktuigen, voertuigbanden en andere niet elders genoemde benodigdheden	-	-	17 821
Totaal	-	-	883 492
Algemeen totaal	-	-	14 779 451

Totale inkoopwaarde (in 1 000 F - exclusief aftrekbare B.T.W.) van de goederen gekocht in 1984 om in dezelfde vorm voortverkocht of afgestaan te worden : 4 512 946

BELASTINGEN, TAKSEN EN DIVERSE UITGAVEN

Omschrijving	Waarde (in 1 000 F)
Bedrag (exclusief aftrekbare B.T.W.) gefactureerd door derden voor onderhoud en herstelling van gebouwen, machines en vervoermiddelen en voor het maakwerk verricht voor rekening van de vestigingen	1 846 584
Ontvangen B.T.W. met inbegrip van de egalisatiebelasting op de door de vestigingen (afdelingen) geleverde goederen en diensten	1 771 129
Bedrag van de aftrekbare B.T.W. op de aankopen	2 710 068
Bedrag van de accijnzen	413 742
Bedrag van de op de uitvoervergunningen aangebrachte zegels, van de verkeersbelasting op de motorrijtuigen, van de gemeente- en provinciebelastingen	1 691 483
Bedrag van de onroerende voorheffing (provinciale en gemeentelijke opcentiemen inbegrepen)	82 157
Kosten (exclusief aftrekbare B.T.W.) betaald voor het vervoer uitgevoerd door derden en aangerekend buiten de aankoopfacturen om	1 143 938
Premies voor verzekering tegen brand, diefstal van autovoertuigen en schade voortvloeiend uit auto-ongevallen	111 616
Bedrag van de huur betaald voor gebouwen die voor beroepsdoeleinden gebruikt worden en van de huur betaald voor uitrustingsgoederen (exclusief aftrekbare B.T.W.)	163 803
Bankkosten met uitsluiting van de intresten op ontleende kapitalen (exclusief aftrekbare B.T.W.)	79 104
Diverse lasten (exclusief aftrekbare B.T.W.) (1)	1 972 560

(1) Deze post omvat geen afschrijvingen, intresten of belastingen.

VERVAARDIGDE OF AFGEWERKTE PRODUKTEN, LEVERINGEN EN VOORRADEN

Produkten	Eenheid	Produkten vervaardigd of afgewerkt in de vestigingen voor eigen rekening en voor derden Hoeveelheid	Geleverde producten in België en aan het buitenland		Vorraden op 31 december 1984
			Hoeveelheid	Waarde (in 1 000 F - exclusief B.T.W.)	Hoeveelheid
Witte suiker van de suikerfabrieken	t	757 656(1)	499 800	12 996 192	84 106
Melasse	t	418 206	449 412	1 792 996	25 071
Schuim	t	426 086	421 933	60 355	. .
Natte pulp van beetwortels	t	1 884 607	1 848 751	820 609	-
Droge pulp	t	97 320	80 198	325 347	. .
Andere gesuikerde producten	t	283 975	291 751	8 841 403	29 943
Elektriciteit en afval	-	-	-	46 024	-
Totaal	-	-	-	24 882 926	-

Totale waarde van de leveringen (in 1 000 F - exclusief B.T.W.)
 - in België : 13 657 127
 - aan het buitenland : 11 225 799

Totale waarde van de leveringen (in 1 000 F - exclusief B.T.W.) van goederen die de vestigingen verlaten hebben zonder er een bewerking ondergaan te hebben : 4 669 902

Andere inkomsten (in 1 000 F) : 4 063 310

WAARDE DER VOORRADEN EN DER PRODUKTEN IN BEWERKING

Omschrijving	Waarde (in 1 000 F)	
	op 1 januari	op 31 december
Brandstoffen, grondstoffen en andere in bewerking te stellen producten (exclusief aftrekbare B.T.W.)	1 274 300	1 564 915
Afgewerkte producten	2 322 084	3 092 427
Goederen bestemd om voortverkocht te worden in dezelfde vorm als die waarin ze aangekocht werden (exclusief aftrekbare B.T.W.) en producten in bewerking	14 090	16 418
Produkten in bewerking	710 569	608 933

(1) Waarvan 257 856 ton zullen herwerkt worden in de Suikerraffinaderijen en invertsuikerfabrieken.

INVESTERINGEN

VESTIGINGEN DIE 20 OF MEER PERSONEN TEWERKSTELLEN

(In 1 000 F)

I. Vermeerdering (exclusief aftrekbare B.T.W.)							II. Vermindering (exclusief B.T.W.)		
Nieuwe en gebruikte machines, uitrusting en voertuigen		Constructie van gebouwen en andere bouwwerken	Aankoop van bestaande gebouwen en van bebouwde en onbebouwde terreinen		Totaal	Sociale investeringen	Algemeen totaal	Verkoop van terreinen en cessie van gebruikte vaste kapitaalgoederen	
Totaal	waarvan transportmiddelen voor het vervoer van en naar het bedrijf		Totaal	waarvan onbebouwde terreinen				Totaal	waarvan onbebouwde terreinen
1 557 311	26 876	308 856 (1)	45 395	12 568	1 911 562	..	1 911 562	69 761	..
III. Afschrijvingen voor het geheel van het geïnvesteerde kapitaal					IV. Financiering van de investeringen				
Afschrijvingen op materieel en gereedschap		1 164 763			Financiering met eigen middelen van de ondernemingen en financiering met andere middelen dan die van de ondernemingen			1 911 562	
Afschrijvingen op gebouwen en andere bouwwerken		152 259							

(1) Sociale investeringen inbegrepen

FABRICAGE VAN VLEESPREPARATEN EN -CONSERVEN

VESTIGINGEN DIE 5 OF MEER WERKLIEDEN TEWERKSTELLEN

JAAR 1985

INDELING VAN DE VESTIGINGEN PER BELANGRIJKHEIDSKLASSE VOLGENS HET AANTAL OP 30 SEPTEMBER TEWERKGESTELDE PERSONEN

Omschrijving	5 tot 9	10 tot 19	20 tot 49	50 tot 99	100 en meer	Totaal
Aantal vestigingen	26	44	39	10	12	131
Aantal werklieden	157	490	1 009	612	1 890	4 158
Aantal bedienden	14	81	161	117	313	686

Aantal personen die niet onderworpen zijn aan de sociale zekerheid op 30 september 1985 (eigenaars en familiale helpers) : 141.

AANTAL BEDIENDEN EN WERKLIEDEN TEWERKGESTELD IN DE VESTIGINGEN OP 31 MAART, 30 JUNI, 30 SEPTEMBER EN 31 DECEMBER 1985

Personeel onderworpen aan de sociale zekerheid voor bedienden (incl. de vestigingshoofden verbonden door een arbeidsovereenkomst en de leerlingen-bedienden)				Personeel onderworpen aan de sociale zekerheid voor werklieden (incl. leerjongens-werklieden)			
Datum	Mannen	Vrouwen	Totaal	Datum	Mannen	Vrouwen	Totaal
31. 3. 1985	464	212	676	31. 3. 1985	3 294	961	4 255
30. 6. 1985	464	216	680	30. 6. 1985	3 267	957	4 224
30. 9. 1985	472	214	686	30. 9. 1985	3 225	933	4 158
31. 12. 1985	471	218	689	31. 12. 1985	3 191	953	4 144

Aantal arbeidsuren door de werklieden en de leerjongens-werklieden daadwerkelijk in 1985 gepresteerd : 6 508 894

INDELING PER PROVINCIE EN GEWEST VAN HET OP 30 SEPTEMBER 1985 TEWERKGESTELDE PERSONEEL

Provincies en gewesten	Aantal vestigingen	Bedienden			Werklieden		
		Mannen	Vrouwen	Totaal	Mannen	Vrouwen	Totaal
Antwerpen	27	86	31	117	658	224	882
Brabant	22	81	40	121	406	239	645
Luik	11	79	32	111	465	81	546
Limburg	11	40	27	67	192	169	361
Luxemburg	7	28	25	53	177	95	272
Oost-Vlaanderen	34	137	42	179	1 062	82	1 144
West-Vlaanderen	15	15	16	31	229	40	269
Andere provincies	4	6	1	7	36	3	39
Waals gewest	23	133	70	203	720	210	930
Vlaams gewest	100	326	134	460	2 394	713	3 107
Brussels gewest	8	13	10	23	111	10	121
Het Rijk	131	472	214	686	3 225	933	4 158

PERSONEELSUITGAVEN

Omschrijving	Waarde (in 1 000 F)
Brutowedden uitbetaald aan het personeel dat onderworpen is aan de sociale zekerheid voor bedienden	525 426
Brutolonen uitbetaald aan het personeel dat onderworpen is aan de sociale zekerheid voor werklieden	1 976 065
Werkgeversbijdragen aan de sociale zekerheid voor :	
- het personeel onderworpen aan de sociale zekerheid voor bedienden	149 038
- het personeel onderworpen aan de sociale zekerheid voor werklieden	834 555
Verzekeringspremies tegen arbeidsongevallen	66 694
Andere personeelsuitgaven	196 904
Totaal	3 748 682

VERBRUIKTE STOFFEN EN PRODUKTEN

Omschrijving	Eenheid	Hoeveelheid	Waarde (in 1 000 F - exclusief aftrek- bare B.T.W.)
A. Brandstoffen en elektrische energie :			
- benzine	hl	19 470	42 564
- stookolie	hl	175 444	219 299
- vloeibaar petroleumgas	t	748	13 168
- steenkoolgas, aardgas	1 000 m3	9 493	87 643
- elektrische energie aangekocht of ontvangen door cessie	1 000 kWh	85 412	288 143
- andere	-	-	2 788
Totaal	-	-	653 605
B. Grondstoffen :			
- rundvlees	t	13 485	1 726 229
- varkensvlees	t	167 012	12 841 388
- paardvlees	t	10 059	1 255 361
- schapevlees	t	265	27 133
- kalfsvlees	t	340	49 494
- lever	t	9 116	344 121
Totaal	t	200 277	16 243 726
C. Diverse :			
- meel, zetmeel en andere zetmeelhoudende stoffen	t	3 024	74 930
- melkpoeder	t	215	16 532
- gelatine	t	253	17 808
- darmen	-	-	256 184
- plastieken zakken	-	-	288 167
- zout, kruiden en aroma's	-	-	940 736
- suikerspeciën	t	40	3 584
- vruchten en groenten	t	2 110	76 986
- scheikundige produkten	-	-	12 653
- andere grondstoffen	-	-	477 477
Totaal	-	-	2 165 057
D. Verpakkingen :			
- metalen dozen	-	-	378 466
- kartonnen dozen	-	-	188 119
- glazen recipiënten	-	-	42 718
- recipiënten in aardewerk	-	-	174 804
- verpakkingspapier	-	-	46 727
- andere (koorden, bandijzer, etiketten, plastic, enz....)	-	-	360 491
Totaal	-	-	1 191 325
E. Andere stoffen :			
- water	-	-	16 062
- smeermiddelen	t	53	3 034
- stoffen gebruikt voor onderhoud en herstelling	-	-	32 894
- kleine handwerktuigen, voertuigbanden en andere niet elders genoemde benodigdheden	-	-	22 838
Totaal	-	-	74 828
Algemeen totaal	-	-	20 328 541

Totale inkoopwaarde (in 1 000 F - exclusief aftrekbare B.T.W.) van de goederen gekocht in 1985 om in dezelfde vorm voortverkocht of afgestaan te worden : 4 410 243

BELASTINGEN, TAKSEN EN DIVERSE UITGAVEN

Omschrijving	Waarde (in 1 000 F)
Bedrag (exclusief aftrekbare B.T.W.) gefactureerd door derden voor onderhoud en herstelling van gebouwen, machines en vervoermiddelen	441 806
Bedrag (exclusief aftrekbare B.T.W.) gefactureerd door derden voor het maakwerk verricht voor rekening van de vestigingen	212 051
Bedrag van de B.T.W. die op de door de getelde vestigingen geleverde goederen en diensten ontvangen werd	1 357 280
Bedrag van de aftrekbare B.T.W. op de aankopen	1 827 271
Bedrag van de op de uitvoervergunningen aangebrachte zegels, van de verkeersbelasting op de motorrijtuigen, van de gemeente- en provinciebelastingen	31 130
Bedrag van de onroerende voorheffing (provinciale en gemeentelijke opcentiemen inbegrepen)	18 716
Kosten (exclusief aftrekbare B.T.W.) betaald voor het vervoer uitgevoerd door derden en aangerekend buiten de aankoopfacturen om	168 167
Premies voor verzekering tegen brand, diefstal van autovoertuigen en schade voortvloeiend uit auto-ongevallen	69 013
Bedrag van de huur betaald voor gebouwen die voor beroepsdoeleinden gebruikt worden en van de huur betaald voor uitrustingsgoederen (exclusief aftrekbare B.T.W.)	161 597
Bankkosten met uitsluiting van de intresten op ontleende kapitalen (exclusief aftrekbare B.T.W.)	79 844
Diverse lasten (exclusief aftrekbare B.T.W.) (1)	873 201

VERVAARDIGDE OF AFGEWERKTE PRODUKTEN, LEVERINGEN EN VOORRADEN

Produkten	Eenheid	Produkten vervaardigd in de vestigingen voor eigen rekening en voor derden (maakwerk) Hoeveelheid	Geleverde produkten				Vorraden op 31.12.1985 Hoeveelheid
			bestemd voor België		bestemd voor het buitenland		
			Hoeveelheid	Waarde (in 1 000 F-exclusief B.T.W.)	Hoeveelheid	Waarde (in 1 000F)	
Hespen en schouderhespen	t	64 464	30 911	5 229 386	32 978	5 185 082	2 247
Droge worsten	t	17 871	14 516	2 473 020	3 367	570 765	929
Gerookt paardenvlees	t	2 394	2 346	532 710	(2)	(2)	159
Ander gezouten en/of gerookt vlees	t	17 985	14 414	2 155 107	3 393	697 418	1 101
Leverpastei	t	26 160	7 464	956 769	18 579	2 388 592	502
Andere niet ingeblikte vleeswaren	t	33 978	23 717	2 608 710	10 225	1 231 914	1 106
Conserven (ingeblikt of in bokalen)	t	17 639	14 541	2 103 776	3 021	303 090	472
Bereide gerechten	t	1 400	1 350	87 979	(2)	(2)	158
Andere niet bereide vleeswaren	t	9 325	9 236	1 152 110	(2)	(2)	396
Andere produkten en afval	-	-	-	495 554	-	70 434	-
Totaal	-	-	-	17 795 121	-	10 447 295	-

(1) Deze post omvat geen afschrijvingen, intresten of belastingen.

(2) Het waardecijfer van de leveringen voor het buitenland is samengevoegd met het waardecijfer van de leveringen bestemd voor België.

Omschrijving	Waarde (in 1 000 F)
Bedrag ontvangen door de getelde vestigingen voor industriële en niet-industriële diensten (exclusief B.T.W.)	169 073
Van verzekeringsmaatschappijen ontvangen vergoedingen voor schade geleden ten gevolge van brand, diefstal van autovoertuigen en auto-ongevallen	184 687
Totale waarde van de verkoop van goederen die de vestigingen verlaten hebben zonder er een bewerking ondergaan te hebben (exclusief B.T.W.)	4 393 585
Andere inkomsten	100 070

WAARDE DER VOORRADEN EN DER PRODUKTEN IN BEWERKING

Omschrijving	Waarde (in 1 000 F)	
	op 1 januari 1985	op 31 december 1985
Brandstoffen, grondstoffen en andere in bewerking te stellen producten (exclusief aftrekbare B.T.W.)	1 058 879	908 509
Afgewerkte produkten en afval	781 191	808 559
Goederen bestemd om voortverkocht te worden in dezelfde vorm als die waarin ze aangekocht werden (exclusief aftrekbare B.T.W.)	95 086	113 155
Produkten in bewerking en bouwwerken in uitvoering	183 361	195 381

**INVESTERINGEN
VESTIGINGEN DIE 20 OF MEER PERSONEN TEWERKSTELLEN**

(in 1 000 F)

I. Vermeerdering (exclusief aftrekbare B.T.W.)							II. Vermindering (exclusief B.T.W.)	
Totaal	waarvan transportmiddelen voor het vervoer van en naar het bedrijf	Constructie van gebouwen en andere bouwwerken	Aankoop van bestaande gebouwen en van bebouwde en onbebouwde terreinen		Totaal	Sociale investeringen	Algemeen totaal	Verkoop van terreinen en cessie van gebruikte vaste kapitaalgoederen
			Totaal	waarvan onbebouwde terreinen				
639 644	65 312	130 717	141 565	25 778	911 926	2 566	914 492	153 884

III. Afschrijvingen voor het geheel van het geïnvesteerde kapitaal		IV. Financiering van de investeringen	
Afschrijvingen op materieel en gereedschap	541 924	Financiering met eigen middelen van de ondernemingen	784 905
Afschrijvingen op gebouwen en andere bouwwerken	157 900	Financiering met andere middelen dan die van de ondernemingen	129 587

KOEKJES-, BESCHUIT- EN PEPPERKOEKNIJVERHEID
VESTIGINGEN DIE 5 OF MEER WERKLIEDEN TEWERKSTELLEN
JAAR 1985

INDELING VAN DE VESTIGINGEN PER BELANGRIJKHEIDSKLASSE VOLGENS HET AANTAL OP 30 SEPTEMBER TEWERKGESTELDE PERSONEN

Omschrijving	5 tot 9	10 tot 19	20 tot 49	50 tot 99	100 tot 499	500 en meer	Totaal
Aantal vestigingen	12	15	18	4	4	3	56
Aantal werklieden	70	185	496	226	881	2 100	3 958
Aantal bedienden	8	22	59	24	191	538	842

Aantal personen die niet onderworpen zijn aan de sociale zekerheid op 30 september 1985 (eigenaars en familiale helpers) : 54

AANTAL BEDIENDEN EN WERKLIEDEN TEWERKGESTELD IN DE VESTIGINGEN OP 31 MAART, 30 JUNI, 30 SEPTEMBER EN 31 DECEMBER 1985

Personeel onderworpen aan de sociale zekerheid voor bedienden (incl. de vestigingshoofden verbonden door een arbeidsovereenkomst en de leerlingen-bedienden)				Personeel onderworpen aan de sociale zekerheid voor werklieden (incl. leerjongens-werklieden)			
Datum	Mannen	Vrouwen	Totaal	Datum	Mannen	Vrouwen	Totaal
31.03.1985	517	335	852	31.03.1985	1 638	2 223	3 861
30.06.1985	532	326	858	30.06.1985	1 635	2 279	3 914
30.09.1985	528	314	842	30.09.1985	1 653	2 305	3 958
31.12.1985	537	339	876	31.12.1985	1 557	2 115	3 672

Aantal arbeidsuren door de werklieden en de leerjongens-werklieden daadwerkelijk in 1985 gepresteerd : 5 431 583

INDELING PER PROVINCIE VAN HET OP 30 SEPTEMBER TEWERKGESTELDE PERSONEEL

Provincies en gewesten	Aantal vestigingen	Bedienden			Werklieden		
		Mannen	Vrouwen	Totaal	Mannen	Vrouwen	Totaal
Antwerpen	16	199	137	336	661	772	1 433
Brabant	13	156	112	268	392	522	914
Henegouwen	4	15	7	22	50	207	257
Oost-Vlaanderen	11	130	48	178	413	568	981
West-Vlaanderen	7	1	1	2	45	60	105
Limburg, Luik en Namen	5	27	9	36	92	176	268
Waals gewest	8	37	14	51	169	392	561
Vlaams gewest	43	484	288	772	1 429	1 876	3 305
Brussels gewest	5	7	12	19	55	37	92
Het Rijk	56	528	314	842	1 653	2 305	3 958

PERSENEELUITGAVEN

Omschrijving	Waarde (in 1 000 F)
Brutowedden uitbetaald aan het personeel dat onderworpen is aan de sociale zekerheid voor bedienden	863 508
Brutolonen uitbetaald aan het personeel dat onderworpen is aan de sociale zekerheid voor werklieden	1 919 962
Werkgeversbijdragen aan de sociale zekerheid voor :	
- het personeel onderworpen aan de sociale zekerheid voor bedienden	261 743
- het personeel onderworpen aan de sociale zekerheid voor werklieden	867 357
Verzekeringspremies tegen arbeidsongevallen	42 665
Andere personeelsuitgaven	295 048
Totaal	4 250 283

VERBRUIKTE STOFFEN EN PRODUCTEN

Omschrijving	Eenheid	Hoeveelheid	Waarde (in 1 000 F - exclusief aftrekbare B.T.W.)
A. Brandstoffen en elektrische energie:			
- benzine	hl	4 419	9 155
- stookoliën	hl	58 441	69 732
- vloeibaar petroleumgas	t	2 583	37 898
- steenkoolgas, aardgas	1 000 m ³	12 310	133 363
- elektrische energie aangekocht of ontvangen door cessie	1 000 kWh	33 585	113 010
- andere	-	-	6 139
Totaal	-	-	369 297
B. Grondstoffen:			
- meel voor beschuiten	t	1 964	24 442
- meel voor koekjes	t	60 443	792 003
- roggemeel	t	3 502	47 725
- ander meel	t	1 671	32 473
- tarwe- en maïszetmeel	t	4 287	64 217
- aardappelzetmeel	t	106	2 346
- schaal-eieren	1 000 doz.	1 158	41 360
- eierpoeder	t	20	5 373
- andere eieren	t	3 857	176 468
- gist	t	240	8 904
- zout	t	643	3 308
- specerijen	t	-	3 172
- suikerspecieën	t	41 640	1 219 211
- glucose	t	4 795	98 239
- honing	t	450	26 219
- melkpoeder	t	1 176	95 577
- ingedikte melk	t	71	2 833
- alle andere soorten melk	hl	1 051	1 950
- boter	t	789	59 621
- andere dierlijke vetten en oliën	t	3 907	147 852
- margarine	t	3 801	144 528
- shortenings en andere mengsels	t	5 838	279 303
- andere plantaardige vetten en oliën	t	8 683	486 479
- amandelen	t	111	23 542
- nootjes	t	12	2 156
- kokosnoten	t	811	60 284
- andere vruchten (droge vruchten inbegrepen)	t	3 735	164 202
- dekchocolade	t	11 445	1 466 302
- andere versieringsproducten	t	599	30 867
- aroma's en essences	-	-	12 310
- scheikundige producten	-	-	1 450
- andere grondstoffen	-	-	282 317
Totaal	-	-	5 807 033
C. Andere stoffen:			
- water	-	-	5 886
- verpakkingsmiddelen, receptiënten, enz.	-	-	1 700 784
- smeermiddelen	t	106	5 949
- stoffen gebruikt voor onderhoud en herstelling	-	-	109 949
- kleine handwerktuigen, voertuigbanden en andere niet elders genoemde behoeften	-	-	23 609
Totaal	-	-	1 846 177
Algemeen totaal	-	-	8 022 507

Totale inkoopwaarde (in 1 000 F - excl. aftrekbare B.T.W.) van de goederen gekocht in 1985 om in dezelfde vorm voortverocht of afgestaan te worden : 1 741 644.

BELASTINGEN, TAKSEN EN DIVERSE UITGAVEN

Omschrijving	Waarde (in 1 000 F)
Bedrag (exclusief aftrekbare B.T.W.) gefactureerd door derden voor onderhoud en herstelling van gebouwen, machines en vervoermiddelen	206 431
Bedrag (exclusief aftrekbare B.T.W.) gefactureerd door derden voor het maakwerk verricht voor rekening van de vestigingen	28 016
Bedrag van de B.T.W. die op de door de getelde vestigingen geleverde goederen en diensten ontvangen werd	630 248
Bedrag van de aftrekbare B.T.W. op de aankopen	884 029
Bedrag van de op de uitvoervergunningen aangebrachte zegels, van de verkeersbelasting op de motorrijtuigen, van de gemeente- en provinciebelastingen	16 320
Bedrag van de onroerende voorheffing (provinciale en gemeentelijke opcentiemen inbegrepen)	18 494
Kosten (exclusief aftrekbare B.T.W.) betaald voor het vervoer uitgevoerd door derden en aangerekend buiten de aankoopfacturen om	287 563
Premies voor verzekering tegen brand, diefstal van autovoertuigen en schade voortvloeiend uit auto-ongevallen	36 328
Bedrag van de huur betaald voor gebouwen die voor beroepsdoeleinden gebruikt worden en van de huur betaald voor uitrustingsgoederen (exclusief aftrekbare B.T.W.)	136 249
Bankkosten met uitsluiting van de intresten op ontleende kapitalen (exclusief aftrekbare B.T.W.)	25 589
Diverse lasten (exclusief aftrekbare B.T.W.) (1)	965 966

PRODUKTIE, LEVERINGEN EN VOORRADEN

Produkten	Eenheid	Vervaardigde of afgewerkte produkten in de vestigingen voor eigen rekening Hoeveelheid	Leveringen in België en aan het buitenland		Voorraden op 31 december 1985 Hoeveelheid
			Hoeveelheid	Waarde (in 1 000 F - excl. B.T.W.)	
Wafels, wafeltjes, ongesuikerde produkten en andere	t	40 747	42 367	4 372 402	711
Gesuikerde koekjes	t	79 168	84 883	9 254 751	2 862
Speculaas	t	16 241	16 225	1 193 492	540
Beschuitten, toasts en dergelijke	t	1 782	1 720	104 363	66
Peperkoek	t	8 195	8 248	371 114	138
Andere gesuikerde produkten	t	6 596	6 848	790 545	91
Afval en andere	-	-	-	50 069	-
Totaal	-	-	-	16 136 736	-

Totale waarde van de leveringen (in 1 000 F - exclusief B.T.W.) : - in België : 7 909 350
- aan het buitenland : 8 227 386

Bedrag ontvangen door de getelde vestigingen voor industriële en niet-industriële diensten (in 1 000 F - exclusief B.T.W.) : 118 491

Totale waarde van de verkoop (in 1 000 F - exclusief B.T.W.) van goederen die de vestigingen verlaten hebben zonder er een bewerking ondergaan te hebben : 1 056 726

Diverse inkomsten (in 1 000 F) : 118 199

WAARDE VAN DE VOORRADEN EN VAN DE PRODUKTEN IN BEWERKING

Omschrijving	Waarde (in 1 000 F)	
	op 1.01.1985	op 31.12.1985
A. Voorraden:		
- brandstoffen, grondstoffen en andere in bewerking te stellen produkten (exclusief aftrekbare B.T.W.)	507 211	519 807
- afgewerkte produkten en afval	471 248	320 647
- Goederen bestemd om voortverkocht te worden in dezelfde vorm als die waarin ze aangekocht werden (exclusief aftrekbare B.T.W.)	76 999	61 337
B. Produkten in bewerking	30 654	28 791

(1) Deze post omvat geen afschrijvingen, intresten of belastingen.

INVESTERINGEN

VESTIGINGEN DIE 20 OF MEER PERSONEN TEWERKSTELLEN

(in 1 000 F)

I. Vermeerdering (exclusief aftrekbare B.T.W.)							II. Vermindering (excl. B.T.W.)		
Nieuwe en gebruikte machines, uitrusting en voertuigen		Constructie van gebouwen en andere bouwwerken	Aankoop van bestaande gebouwen en van bebouwde en onbebouwde terreinen		Totaal	Sociale investeringen	Algemeen totaal	Verkoop van terreinen en cessie van gebruikte vaste kapitaalgoederen	
Totaal	waarvan transportmiddelen voor het vervoer van en naar het bedrijf		Totaal	waarvan onbebouwde terreinen				totaal	waarvan onbebouwde terreinen
453 907	23 082	18 850	24 305	.	497 062	1 860	498 922	40 851	-
III. Afschrijvingen voor het geheel van het geïvesteerd kapitaal					IV. Financiering van de investeringen				
Afschrijvingen op materieel en gereedschap			381 841	Financiering met eigen middelen van de ondernemingen			471 571		
Afschrijvingen op gebouwen en andere bouwwerken			61 935	Financiering met andere middelen dan die van de ondernemingen			27 351		

. . . Vertrouwelijk cijfer.

CHOCOLADE- EN SUIKERGOEDNIJVERHEID
VESTIGINGEN DIE 5 OF MEER WERKLIEDEN TEWERKSTELLEN
JAAR 1985

INDELING VAN DE VESTIGINGEN PER BELANGRIJKHEIDSKLASSE VOLGENS HET AANTAL OP 30 SEPTEMBER TEWERKGESTELDE PERSONEN

Omschrijving	5 tot 9	10 tot 19	20 tot 49	50 tot 99	100 tot 199	200 of meer	Totaal
Aantal vestigingen	9	26	16	13	7	6	77
Aantal werklieden	44	276	376	831	777	2 410	4 714
Aantal bedienden	7	39	65	169	210	702	1 192

Aantal personen die niet onderworpen zijn aan de sociale zekerheid op 30 september 1985 (eigenaars en familiale helpers) : 94

AANTAL BEDIENDEN EN WERKLIEDEN TEWERKGESTELD IN DE VESTIGINGEN OP 31 MAART, 30 JUNI, 30 SEPTEMBER EN 31 DECEMBER 1985

Personeel onderworpen aan de sociale zekerheid voor bedienden (incl. de vestigingshoofden verbonden door een arbeidsovereenkomst en de leerlingen-bedienden)				Personeel onderworpen aan de sociale zekerheid voor werklieden (incl. leerjongens-werklieden)			
Datum	Mannen	Vrouwen	Totaal	Datum	Mannen	Vrouwen	Totaal
31.03.1985	584	604	1 188	31.03.1985	1 979	2 499	4 478
30.06.1985	588	610	1 198	30.06.1985	1 944	2 356	4 300
30.09.1985	590	602	1 192	30.09.1985	2 003	2 711	4 714
31.12.1985	591	611	1 202	31.12.1985	1 964	2 529	4 493

Aantal arbeidsuren door de werklieden en de leerjongens-werklieden daadwerkelijk in 1985 gepresteerd : 6 521 167

INDELING PER PROVINCIE EN PER GEWEST VAN HET OP 30 SEPTEMBER TEWERKGESTELDE PERSONEEL

Provincies en gewesten	Aantal vestigingen	Bedienden			Werklieden		
		Mannen	Vrouwen	Totaal	Mannen	Vrouwen	Totaal
Antwerpen en Limburg	32	184	114	298	597	625	1 222
Brabant	17	227	356	583	810	1 157	1 967
West-Vlaanderen	5	19	49	68	77	204	281
Oost-Vlaanderen	14	102	44	146	342	311	653
Henegouwen	5	42	21	63	83	246	329
Luik	4	16	18	34	94	168	262
Vlaams gewest	55	327	233	560	1 080	1 230	2 310
Waals gewest	9	58	39	97	177	414	591
Brussels gewest	13	205	330	535	746	1 067	1 813
Het Rijk	77	590	602	1 192	2 003	2 711	4 714

PERSONEELUITGAVEN

Omschrijving	Waarde (in 1 000 F)
Brutowedden uitbetaald aan het personeel dat onderworpen is aan de sociale zekerheid voor bedienden	1 015 977
Brutolonen uitbetaald aan het personeel dat onderworpen is aan de sociale zekerheid voor werklieden	2 031 382
Werkgeversbijdragen aan de sociale zekerheid voor :	
- het personeel onderworpen aan de sociale zekerheid voor bedienden	305 717
- het personeel onderworpen aan de sociale zekerheid voor werklieden	909 963
Verzekeringspremies tegen arbeidsongevallen	50 397
Andere personeelsuitgaven	294 209
Totaal	4 607 645

VERBRUIKTE STOFFEN EN PRODUCTEN

Omschrijving	Eenheid	Hoeveelheid	Waarde (in 1 000 F - exclusief aftrek-bare B.T.W.)
A. Brandstoffen en elektrische energie :			
- benzine	hl	7 527	16 889
- stookoliën	hl	84 906	100 986
- vloeibaar petroleumgas	t	450	5 891
- steenkoolgas, aardgas	1 000 m3	5 525	57 323
- elektrische energie aangekocht of ontvangen door cessie	1 000 kWh	80 254	269 460
- andere	-	-	21 506
Totaal	-	-	472 055
B. Grondstoffen :			
- suikerspeciën	t	82 263	2 348 228
- glucose	t	21 912	456 628
- honing	t	20	1 321
- melkpoeder	t	14 759	1 510 154
- ingedikte melk	t	1 120	58 041
- alle andere soorten melk en room	hl	7,205	27 994
- dierlijke vetten en oliën	t	906	114 800
- margarine	t	440	25 117
- shortenings en andere mengsels	t	341	13 274
- andere plantaardige vetten en oliën	t	5 559	344 349
- eieren	-	-	437
- amandelen	t	1 309	219 201
- nootjes	t	6 407	1 122 606
- kokosnoten	t	125	10 512
- andere droge vruchten	t	122	22 976
- gekonfijte en ingelegde vruchten	t	232	26 353
- verse vruchten	t	57	5 116
- cacaobonen	t	36 426	5 280 935
- cacaoboter	t	15 245	4 749 304
- ongesuikerd cacaopoeder	t	1 422	126 426
- dekchocolade (met of zonder melk)	t	12 768	1 814 271
- Arabische gom	t	215	23 014
- gelatine	t	1 339	215 064
- lecitine	t	555	22 519
- essences en aroma's	-	-	143 167
- alcoholen en likeuren	l	1 023	47 514
- diverse vulpasta's	t	2 436	315 983
- scheikundige producten	-	-	97 924
- andere grondstoffen	-	-	253 123
Totaal	-	-	19 396 351
C. Andere stoffen :			
- water	-	-	9 134
- verpakkingsmiddelen, recipiënten, enz.	kg	64 966	1 938 790
- smeermiddelen	-	-	3 097
- stoffen gebruikt voor onderhoud en herstelling kleine handwerktuigen, voertuigbanden en andere niet elders genoemde behoeften	-	-	76 748
Totaal	-	-	48 044
Totaal	-	-	2 075 813
Algemeen totaal	-	-	21 944 219

Totale inkoopwaarde (in 1 000 F - exclusief aftrek-bare B.T.W.) van de goederen gekocht in 1985 om in dezelfde vorm voortverkocht of afgestaan te worden : 1 349 723

BELASTINGEN, TAKSEN EN DIVERSE UITGAVEN

Omschrijving	Waarde (in 1 000 F)
Bedrag (exclusief aftrekbare B.T.W.) gefactureerd door derden voor onderhoud en herstelling van gebouwen, machines en vervoermiddelen	253 540
Bedrag (exclusief aftrekbare B.T.W.) gefactureerd door derden voor maakwerk verricht voor rekening van de vestigingen	89 253
Bedrag van de B.T.W. die op de door de getelde vestigingen geleverde goederen en diensten ontvangen werd	1 235 467
Bedrag van de aftrekbare B.T.W. op aankopen	1 865 424
Bedrag van de op de uitvoervergunningen aangebrachte zegels, van de verkeersbelasting op de motorrijtuigen, van de gemeente- en provinciebelastingen	26 055
Bedrag van de onroerende voorheffing (provinciale en gemeentelijke opcentiemen inbegrepen)	31 395
Kosten (exclusief aftrekbare B.T.W.) betaald voor het vervoer uitgevoerd door derden en aangerekend buiten de aankoopfacturen om	303 645
Premies voor verzekering tegen brand, diefstal van autovoertuigen en schade voortvloeiend uit auto-ongevallen	50 265
Bedrag van de huur betaald voor gebouwen die voor beroepsdoeleinden gebruikt worden en van de huur betaald voor uitrustingsgoederen (exclusief aftrekbare B.T.W.)	138 872
Bankkosten met uitsluiting van de intresten op ontleende kapitalen (exclusief aftrekbare B.T.W.)	59 168
Diverse lasten (exclusief aftrekbare B.T.W.) (1)	1 735 496

VERVAARDIGDE OF AFGEWERKTE PRODUCTEN, LEVERINGEN EN VOORRADEN

Producten	Eenheid (netto-gewicht)	Producten vervaardigd in de vestigingen voor eigen rekening en voor derden (maakwerk) Hoeveelheid	Leveringen in België en aan het buitenland		Voorraden op 31.12.1985 Hoeveelheid
			Hoeveelheid	Waarde (in 1 000 F - exclusief B.T.W.)	
I. Chocolade :					
- dekchocolade (zonder melk)	t	32 309	31 993	4 333 687	.
- dekmeikchocolade	t	30 751	30 596	4 413 579	912
- volle chocolade (zonder melk)	t	8 782	8 701	1 392 434	424
- volle melkchocolade	t	20 480	20 187	3 707 069	1 602
- gevulde chocolade (repen en tabletten)	t	13 526	14 143	2 535 733	1 001
- volle chocoladebonbons (medailles, pastilles, enz.)	t	1 751	1 600	381 198	214
II. Imitatiechocolade	t	4 927	4 889	358 783	210
III. Suikergoed met cacao :					
- smeerpasta's (met cacao)	t	8 046	8 095	678 327	189
- chocoladebonbons (pralines, hapjes, enz.)	t	30 057	30 439	6 956 450	1 648
- ander suikergoed met cacao	t	2 720	2 705	367 912	172
IV. Suikergoed :					
- drops	t	8 738	8 692	782 793	337
- toffee's en karamels	t	9 093	9 078	818 647	717
- gom	t	20 527	19 445	1 597 252	1 036
- fondant (in pasta)	t	842	840	67 687	26
- noga en marsepein	t	1 319	1 351	228 113	18
V. Andere producten en afval	-	-	-	2 326 426	-
Totaal	-	-	-	30 946 090	-

Totale waarde van de leveringen (in 1 000 F - exclusief B.T.W.) : in België : 16 445 454
aan het buitenland : 14 500 636

(1) Deze post omvat geen afschrijvingen, intresten of belastingen.
.. Vertrouwelijke cijfers.

Omschrijving	Waarde (in 1 000 F)
Waarde van de vergoedingen ontvangen van de verzekeringsmaatschappijen voor schade geleden ten gevolge van brand, diefstal van autovoertuigen en auto-ongevallen	18 403
Bedrag ontvangen door de getelde vestigingen voor industriële en niet-industriële diensten (exclusief B.T.W.)	33 907
Totale waarde van de verkoop van goederen die de vestigingen verlaten hebben zonder er een bewerking ondergaan te hebben (exclusief B.T.W.)	1 510 473
Andere inkomsten	210 197

WAARDE VAN DE VOORRADEN EN VAN DE PRODUKTEN IN BEWERKING

Omschrijving	Waarde (in 1 000 F)	
	op 1 januari	op 31 december
A. Voorraden :		
- brandstoffen, grondstoffen en andere in bewerking te stellen produkten (exclusief aftrekbare B.T.W.)	1 477 585	1 657 889
- afgewerkte produkten en afval	1 089 898	1 272 129
- goederen bestemd om voortverkocht te worden in dezelfde vorm als die waarin ze aangekocht werden (exclusief aftrekbare B.T.W.)	140 350	138 963
B. Produkten in bewerking	209 095	315 709

INVESTERINGEN

VESTIGINGEN DIE 20 OF MEER PERSONEN TEWERKSTELLEN

(In 1 000 F)

I. Vermeerdering (exclusief aftrekbare B.T.W.)							II. Vermindering (exclusief B.T.W.)		
Nieuwe en gebruikte machines, uitrusting en voertuigen		Constructie van gebouwen en andere bouwwerken	Aankoop van bestaande gebouwen en van bebouwde en onbebouwde terreinen		Totaal	Sociale investeringen	Algemeen totaal	Verkoop van terreinen en cessie van gebruikte vaste kapitaalgoederen	
Totaal	waarvan transportmiddelen voor het vervoer van en naar het bedrijf		Totaal	waarvan onbebouwde terreinen				Totaal	waarvan onbebouwde terreinen
641 368	51 459	110 044	48 692	.	800 104	-	800 104	95 171	-

III. Afschrijvingen voor het geheel van het geïnvesteerde kapitaal

Afschrijvingen op materieel en gereedschap	479 696
Afschrijvingen op gebouwen en andere bouwwerken	130 783

IV. Financiering van de investeringen

Financiering met eigen middelen van de ondernemingen	712 524
Financiering met andere middelen dan die van de ondernemingen	87 580

SUIKERFABRIEKEN, SUIKERRAFFINADERIJEN EN INVERTSUIKERFABRIEKEN (1)

VESTIGINGEN DIE 5 OF MEER WERKLIEDEN TEWERKSTELLEN

JAAR 1985

INDELING VAN DE VESTIGINGEN PER BELANGRIJKHEIDSKLASSE VOLGENS HET AANTAL OP 30 SEPTEMBER TEWERKGESTELDE PERSONEN

Omschrijving	0 tot 49	50 tot 199	200 en meer	Totaal
Aantal vestigingen	3	12	5	20
Aantal werklieden	39	1 184	1 446	2 669
Aantal bedienden	16	460	407	883

AANTAL BEDIENDEN EN WERKLIEDEN TEWERKGESTELD IN DE VESTIGINGEN OP 31 MAART, 30 JUNI, 30 SEPTEMBER EN 31 DECEMBER 1985 (2)

Personeel onderworpen aan de sociale zekerheid voor bedienden (incl. de vestigingshoofden verbonden door een arbeidsovereenkomst en de leerlingen-bedienden)				Personeel onderworpen aan de sociale zekerheid voor werklieden (incl. leerjongens-werklieden)			
Datum	Mannen	Vrouwen	Totaal	Datum	Mannen	Vrouwen	Totaal
31. 3.1985	786	117	903	31. 3.1985	2 281	97	2 378
30. 6.1985	769	113	882	30. 6.1985	2 288	96	2 384
30. 9.1985	752	131	883	30. 9.1985	2 511	158	2 669
31.12.1985	767	139	906	30.12.1985	2 337	161	2 498

Aantal arbeidsuren door de werklieden en de leerjongens-werklieden daadwerkelijk in 1985 gepresteerd :
3 829 527

INDELING PER PROVINCIE VAN HET OP 30 SEPTEMBER 1985 TEWERKGESTELDE PERSONEEL

Provincies	Aantal vestigingen	Bedienden			Werklieden		
		Mannen	Vrouwen	Totaal	Mannen	Vrouwen	Totaal
Brabant	6	329	53	382	679	31	710
Henegouwen	7	193	30	223	834	24	858
Luik	3	126	37	163	618	67	685
Andere provincies	4	104	11	115	380	36	416
Het Rijk	20	752	131	883	2 511	158	2 669

- (1) De invertsuikerfabrieken hebben, in 1985, 39 werklieden tewerkgesteld en een omzet verwezenlijkt van 513 565 000 F.
- (2) In de opgave van het personeel, op 30 september en 31 december zijn de seizoenarbeiders niet inbegrepen omdat ze tewerkgesteld worden tijdens de suikercampagne die tussen voormelde data plaats heeft. Bijgevolg dient met dit feit rekening te worden gehouden voor de vergelijking van het totaal tewerkgestelde personeel met de totale personeelsuitgaven.

PERSONEELUITGAVEN

Omschrijving	Waarde (in 1 000 F)
Brutowedden uitbetaald aan het personeel dat onderworpen is aan de sociale zekerheid voor bedienden	1 124 879
Brutolonen uitbetaald aan het personeel dat onderworpen is aan de sociale zekerheid voor werklieden	1 615 730
Werkgeversbijdragen aan de sociale zekerheid voor :	
- het personeel onderworpen aan de sociale zekerheid voor bedienden	311 326
- het personeel onderworpen aan de sociale zekerheid voor werklieden	715 731
Andere personeelsuitgaven	439 600
Totaal	4 207 266

VERBRUIKTE STOFFEN EN PRODUKTEN

Omschrijving	Eenheid	Hoeveelheid	Waarde (in 1 000 F - exclusief aftrekbare B.T.W.)
A. Brandstoffen en elektrische energie :			
- steenkolen en stenkoolcokes	t	21 140	114 020
- benzine	hl	4 627	10 010
- stookoliën	hl	1 640 745	1 652 941
- elektrische energie aangekocht of ontvangen door cessie	1 000 kWh	30 135	123 569
- andere	-	-	664 295
Totaal	-	-	2 564 835
B. Grondstoffen	-	-	11 674 014
C. Andere stoffen :			
- water	-	-	7 475
- filtreerdoeken	aantal	11 711	14 379
- diffusiemesenffusion	aantal	58 482	7 633
- verpakkingsmiddelen, recipiënten, enz....	-	-	384 779
- smeermiddelen	t	98	5 685
- stoffen gebruikt voor onderhoud en herstelling	-	-	502 214
- kleine handwerktuigen, voertuigbanden en andere niet elders genoemde benodigheden	-	-	15 676
Totaal	-	-	937 841
Algemeen totaal	-	-	15 176 690

Totale inkoopwaarde (in 1 000 F - exclusief aftrekbare B.T.W.) van de goederen gekocht in 1985 om in dezelfde vorm voortverkocht of afgestaan te worden : 4 424 397

BELASTINGEN, TAKSEN EN DIVERSE UITGAVEN

Omschrijving	Waarde (in 1 000 F)
Bedrag (exclusief aftrekbare B.T.W.) gefactureerd door derden voor onderhoud en herstelling van gebouwen, machines en vervoermiddelen en voor het maakwerk verricht voor rekening van de vestigingen	1 766 905
Ontvangen B.T.W. met inbegrip van de egalisatiebelasting op de door de vestigingen (afdelingen) geleverde goederen en diensten	1 840 253
Bedrag van de aftrekbare B.T.W. op de aankopen	2 587 056
Bedrag van de accijnzen	308 482
Bedrag van de op de uitvoervergunningen aangebrachte zegels, van de verkeersbelasting op de motorrijtuigen, van de gemeente- en provinciebelastingen	1 952 827
Bedrag van de onroerende voorheffing (provinciale en gemeentelijke opcentiemen inbegrepen)	78 150
Kosten (exclusief aftrekbare B.T.W.) betaald voor het vervoer uitgevoerd door derden en aangerekend buiten de aankoopfacturen om	1 241 208
Premies voor verzekering tegen brand, diefstal van autovoertuigen en schade voortvloeiend uit auto-ongevallen	113 744
Bedrag van de huur betaald voor gebouwen die voor beroepsdoeleinden gebruikt worden en van de huur betaald voor uitrustingsgoederen (exclusief aftrekbare B.T.W.)	150 171
Bankkosten met uitsluiting van de intresten op ontleende kapitalen (exclusief aftrekbare B.T.W.)	24 689
Diverse lasten (exclusief aftrekbare B.T.W.) (1)	1 906 361

(1) Deze post omvat geen afschrijvingen, intresten of belastingen.

VERVAARDIGDE OF AFGEWERKTE PRODUCTEN, LEVERINGEN EN VOORRADEN

Producten	Eenheid	Producten vervaardigd of afgewerkt in de vestigingen voor eigen rekening en voor derden Hoeveelheid	Geleverde producten in België en aan het buitenland		Vorraden op 31 december 1985 Hoeveelheid
			Hoeveelheid	Waarde (in 1 000 F - exclusief B.T.W.)	
Witte suiker van de suikerfabrieken	t	812 788(1)	555 036	14 917 304	74 315
Melasse	t	383 986	374 695	1 557 059	20 788
Schuim	t	389 070	363 691	65 394	34 839
Natte pulp van beetwortels	t	1 842 540	1 813 962	788 416	-
Droge pulp	t	68 450	48 776	220 291	-
Andere gesuikerde producten	t	275 774	286 371	10 012 592	17 522
Elektriciteit en afval	-	-	-	50 379	-
Totaal	-	-	-	27 611 435	-

Totale waarde van de leveringen (in 1 000 F - exclusief B.T.W.)
 - in België : 15 463 064
 - aan het buitenland : 12 148 371

Totale waarde van de leveringen (in 1 000 F - exclusief B.T.W.) van goederen die de vestigingen verlaten hebben zonder er een bewerking ondergaan te hebben : 4 457 960

Andere inkomsten (in 1 000 F) : 3 823 207

WAARDE DER VOORRADEN EN DER PRODUCTEN IN BEWERKING

Omschrijving	Waarde (in 1 000 F)	
	op 1 januari	op 31 december
Brandstoffen, grondstoffen en andere in bewerking te stellen producten (exclusief aftrekbare B.T.W.)	1 528 901	1 391 117
Afgewerkte producten	3 092 427	2 007 564
Goederen bestemd om voortverkocht te worden in dezelfde vorm als die waarin ze aangekocht werden (exclusief aftrekbare B.T.W.).	16 418	15 763
Producten in bewerking	608 933	413 571

(1) Waarvan 267 543 ton zullen herwerkt worden in de suikerraffinaderijen en invertsuikerfabrieken.

INVESTERINGEN

VESTIGINGEN DIE 20 OF MEER PERSONEN TEWERKSTELLEN

(in 1 000 F)

I. Vermeerdering (exclusief aftrekbare B.T.W.)							II. Vermindering (exclusief B.T.W.)		
Nieuwe en gebruikte machines, uitrusting en voertuigen		Constructie van gebouwen en andere bouwwerken	Aankoop van bestaande gebouwen en van bebouwde en onbebouwde terreinen		Totaal	Sociale investeringen	Algemeen totaal	Verkoop van terreinen en cessie van gebruikte vaste kapitaalgoederen	
Totaal	waarvan transportmiddelen voor het vervoer van en naar het bedrijf		Totaal	waarvan onbebouwde terreinen				Totaal	waarvan onbebouwde terreinen
1 366 405	15 054	240 228 (1)	25 157	..	1 631 790	..	1 631 790	120 493	..
III. Afschrijvingen voor het geheel van het geïnvesteerde kapitaal					IV. Financiering van de investeringen				
Afschrijvingen op materieel en gereedschap		1 142 854		Financiering met eigen middelen van de ondernemingen en financiering met andere middelen dan die van de ondernemingen			1 631 790		
Afschrijvingen op gebouwen en andere bouwwerken		228 810							

(1) Sociale investeringen inbegrepen
.. Vertrouwelijke cijfers.

**AUTONOME KOELPAKHUIZEN
IJS- EN KOOLZUURIJSFABRIEKEN**

JAAR 1985

INDELING VAN DE VESTIGINGEN PER BELANGRIJKHEIDSKLASSE VOLGENS HET AANTAL OP 30 SEPTEMBER TEWERKGESTELDE PERSONEN

Omschrijving	5 tot 9	10 of meer	Totaal
Aantal vestigingen	9	6	15
Aantal werklieden	28	66	94
Aantal bedienden	7	15	22

Aantal personen die niet onderworpen zijn aan de sociale zekerheid op 30 september 1985 (eigenaars en familiale helpers) : 9

AANTAL BEDIENDEN EN WERKLIEDEN TEWERKGESTELD IN DE VESTIGINGEN OP 31 MAART, 30 JUNI, 30 SEPTEMBER EN 31 DECEMBER 1985

Personeel onderworpen aan de sociale zekerheid voor bedienden (incl. de vestigingshoofden verbonden door een arbeidsovereenkomst en de leerlingen-bedienden)				Personeel onderworpen aan de sociale zekerheid voor werklieden (incl. leerjongens-werklieden)			
Datum	Mannen	Vrouwen	Totaal	Datum	Mannen	Vrouwen	Totaal
31.03.1985	13	9	22	31.03.1985	86	12	98
30.06.1985	13	9	22	30.06.1985	85	12	97
30.09.1985	13	9	22	30.09.1985	82	12	94
31.12.1985	14	9	23	31.12.1985	78	12	90

Aantal arbeidsuren door de werklieden en de leerjongens-werklieden daadwerkelijk in 1985 gepresteerd : 152 866 uren.

PERSONEELSUITGAVEN

Omschrijving	Waarde (in 1 000 F)
Brutowedde uitbetaald aan het personeel dat onderworpen is aan de sociale zekerheid voor bedienden	27 233
Brutolonen uitbetaald aan het personeel dat onderworpen is aan de sociale zekerheid voor werklieden	50 543
Werkgeversbijdragen aan de sociale zekerheid voor :	
- het personeel onderworpen aan de sociale zekerheid voor bedienden	2 456
- het personeel onderworpen aan de sociale zekerheid voor werklieden	10 761
Verzekeringspremies tegen arbeidsongevallen	1 141
Andere personeelsuitgaven	8 086
Totaal	100 220

VERBRUIKTE STOFFEN EN PRODUCTEN

Omschrijving	Eenheid	Hoeveelheid	Waarde (in 1 000 F - exclusief aftrekbare B.T.W.)
A. Brandstoffen en elektrische energie			
Benzine	hl	584	1 237
Stookolie	hl	3 617	3 797
Elektrische energie aangekocht of ontvangen door cessie	1 000 kWh	13 270	37 352
Andere	-	-	601
B. Andere verbruikte stoffen			
Water	hl	423 438	1 678
Ammoniak	t	42	1 618
Smeermiddelen	t	10	461
Stoffen gebruikt voor onderhoud en herstelling	-	-	1 970
Kleine handwerktuigen, voertuigbanden en andere niet elders genoemde benodigheden	-	-	1 336
Diverse	-	-	508
Totaal	-	-	50 558

BELASTINGEN, TAKSEN EN DIVERSE UITGAVEN

Omschrijving	Waarde (in 1 000 F)
Bedrag (exclusief aftrekbare B.T.W.) gefactureerd door derden voor onderhoud en herstelling van gebouwen, machines, vervoermiddelen en bedrag (exclusief aftrekbare B.T.W.) gefactureerd door derden voor het maakwerk verricht voor rekening van de vestigingen	43 433
Bedrag van de B.T.W. die op de door de getelde vestigingen geleverde goederen en diensten ontvangen werd	39 932
Bedrag van de aftrekbare B.T.W. op de aankopen	16 081
Bedrag van de op de uitvoervergunningen aangebrachte zegels; van de verkeersbelasting op de motorrijtuigen, van de gemeente- en provinciebelastingen	248
Bedrag van de onroerende voorheffing (provinciale en gemeentelijke opcentiemen inbegrepen)	1 802
Premies voor de verzekering tegen brand, diefstal van autovoertuigen en tegen schade voortvloeiend uit auto-ongevallen	1 756
Premies voor verzekering tegen bederf van opgeslagen goederen	3 142
Bankkosten met uitsluiting van de intresten op ontleende kapitalen (exclusief aftrekbare B.T.W.)	165
Diverse lasten (exclusief aftrekbare B.T.W.) (1)	14 462

VERVAARDIGDE PRODUCTEN EN LEVERINGEN IN 1985

BEDRAG GEFACATUREERD IN 1985 VOOR DE LEVERING VAN KOUDE

Producten	Eenheid	Producten vervaardigd in de vestigingen voor eigen rekening	Aan derden geleverde producten	
			Hoeveelheid	Waarde (af-fabriek, in 1 000 F - Exclusief B.T.W.)
IJs	t	17 984	17 984	27 852
Totaal	-	-	-	27 852

Bedrag gefactureerd in 1985 (in 1 000 F - exclusief B.T.W.) voor levering van koude : 200 191

Andere ontvangsten (in 1 000 F - exclusief B.T.W.) : 10 471

WAARDE VAN DE VOORRADEN EN VAN DE PRODUCTEN IN BEWERKING

Omschrijving	Waarde (in 1 000 F)	
	op 1 januari 1985	op 31 december 1985
Brandstoffen, grondstoffen en andere in bewerking te stellen producten (exclusief aftrekbare B.T.W.); zware uitrusting in bewerking en bouwwerken in uitvoering	3 806	5 666

(1) Deze post omvat geen afschrijvingen, intresten of belastingen.

HOUTVERWERKENDE NIJVERHEID
 Meubelen, zetels, schrijnwerkerij, vaat- en draaiwerk, kaders en lijsten,
 kisten- en tonnennijverheid, parket, geplakt hout en geperste panelen
VESTIGINGEN DIE 5 OF MEER WERKLIEDEN TEWERKSTELLEN
JAAR 1985

**INDELING VAN DE VESTIGINGEN PER BELANGRIJKHEIDSKLASSE VOLGENS HET AANTAL OP 30 SEPTEMBER TEWERK-
 GESTELDE PERSONEN**

Omschrijving	5 tot 9	10 tot 19	20 tot 49	50 tot 99	100 tot 199	200 en meer	Totaal
Aantal vestigingen	167	205	190	66	32	15	675
Aantal werklieden	1 043	2 414	5 220	4 080	3 894	5 260	21 911
Aantal bedienden	55	261	786	700	684	853	3 339

Personen die niet onderworpen zijn aan de sociale zekerheid op 30 september 1985 (eigenaars en familiale helpers) : 526

AANTAL BEDIENDEN EN WERKLIEDEN TEWERKGESTELD IN DE VESTIGINGEN OP 31 MAART, 30 JUNI, 30 SEPTEMBER EN 31 DECEMBER

Personeel onderworpen aan de sociale zekerheid voor bedienden (incl. de vestigingshoofden verbonden door een arbeidsovereenkomst en de leerlingen-bedienden)				Personeel onderworpen aan de sociale zekerheid voor werklieden (incl. leerjongens-werklieden, excl. huisarbeiders)			
Datum	Mannen	Vrouwen	Totaal	Datum	Mannen	Vrouwen	Totaal
31.03.1985	2 418	1 004	3 422	31.03.1985	19 946	2 319	22 265
30.06.1985	2 399	983	3 382	30.06.1985	19 749	2 272	22 021
30.09.1985	2 365	974	3 339	30.09.1985	19 637	2 274	21 911
31.12.1985	2 335	957	3 292	31.12.1985	19 290	2 175	21 465
				Huisarbeiders op 31.12.1985	-	17	17

Aantal arbeidsuren door de werklieden en de leerjongens-werklieden daadwerkelijk in 1985 gepresteerd : 32 718 472

INDELING PER PROVINCIE EN PER ARRONDISSEMENT VAN HET OP 30 SEPTEMBER 1985 TEWERKGESTELDE PERSONEEL

Provincies en arrondissementen	Aantal vestigingen	Bedienden			Werklieden (1)		
		Mannen	Vrouwen	Totaal	Mannen	Vrouwen	Totaal
Antwerpen	38	249	88	337	1 620	100	1 720
Mechelen	55	74	43	117	858	166	1 024
Turnhout	26	38	18	56	438	23	461
Antwerpen	119	361	149	510	2 916	289	3 205
Brussel-Hoofdstad	27	100	59	159	552	64	616
Halle-Vilvoorde	45	109	52	161	805	76	881
Leuven	10	37	19	56	360	82	442
Nijvel	6	6	1	7	53	1	54
Brabant	88	252	131	383	1 770	223	1 993
Henegouwen	24	27	21	48	377	29	406
Hoel en Luik	20	21	22	43	256	16	272
Verviers en Borgworm	17	27	21	48	323	22	345
Luik	37	48	43	91	579	38	617
Hasselt	25	316	71	387	1 921	248	2 169
Maaseik	17	61	23	84	359	18	377
Tongeren	9	15	2	17	195	18	213
Limburg	51	392	96	488	2 475	284	2 759
Luxemburg	11	19	15	34	170	17	187
Namen	10	77	32	109	356	207	563
Aalst	37	106	35	141	812	79	891
Dendermonde	18	39	16	55	302	4	306
Eeklo	19	61	38	99	552	71	623
Gent	39	60	24	84	623	75	698
Oudenaarde	11	33	17	50	306	22	328
Sint-Niklaas	10	45	8	53	275	4	279
O.-Vlaanderen	134	344	138	482	2 870	255	3 125
Brugge	34	119	67	186	1 653	320	1 973
Diksmuide	11	15	15	30	332	23	355
Oostende	4	1	2	3	62	6	68
Ieper	12	80	24	104	562	102	664
Kortrijk	48	255	89	344	1 857	183	2 040
Roeselare	61	226	89	315	2 006	212	2 218
Tielt en Veurne	31	149	63	212	1 652	86	1 738
W.-Vlaanderen	201	845	349	1 194	8 124	932	9 056
Het Rijk	675	2 365	974	3 339	19 637	2 274	21 911

(1) Huisarbeiders niet inbegrepen.

PERSONEELSUITGAVEN

Omschrijving	Waarde (in 1 000 F)
Brutowedden uitbetaald aan het personeel dat onderworpen is aan de sociale zekerheid voor bedienden	2 662 549
Brutolonen uitbetaald aan het personeel dat onderworpen is aan de sociale zekerheid voor : - werklieden (huisarbeiders niet inbegrepen)	9 856 738
- huisarbeiders	6 327
Werkgeversbijdragen aan de sociale zekerheid voor :	
- het personeel onderworpen aan de sociale zekerheid voor bedienden	759 540
- het personeel onderworpen aan de sociale zekerheid voor :	
- werklieden (huisarbeiders niet inbegrepen)	5 397 871
- huisarbeiders	3 585
Verzekeringspremies tegen arbeidsongevallen	337 003
Andere personeelsuitgaven	943 151
Totaal	19 966 764

VERBRUIKTE STOFFEN

Omschrijving	Eenheid	Hoeveelheid	Waarde (in 1 000 F - excl. aftr. B.T.W.)
A. Brandstoffen en elektrische energie:			
- steenkool en steenkoolcokes	t	417	2 277
- benzine	hl	75 009	190 003
- stookoliën	hl	499 517	600 615
- vloeibaar petroleumgas	t	6 112	68 234
- steenkoolgas, aardgas	1 000 m3	3 464	25 404
- elektrische energie aangekocht of ontvangen door cessie	1 000 kWh	382 732	1 306 900
- andere	-	-	61 835
Totaal	-	-	2 255 268
B. Grondstoffen:			
- ongezaagd hout :			
- inlandse houtsoorten	m3	550 928	836 632
- ingevoerde houtsoorten	m3	892 990	1 117 958
- gezaagd hout :			
- inlandse houtsoorten	m3	227 273	2 121 591
- ingevoerde houtsoorten	m3	310 709	5 676 864
- bewerkt hout :			
- fineerbladen (plakage)	m2	37 716 984	1 887 969
- geplakt hout	m2	6 109 853	1 204 925
- geperste panelen	m2	39 872 134	4 513 144
- andere grondstoffen :			
- ijzerwaren	-	-	2 094 148
- textiel	-	-	1 006 971
- leder	-	-	1 191 272
- plastic	-	-	599 250
- marmer	-	-	32 283
- spiegels en glas	-	-	505 800
- verf, vernis, was, lijm, enz.	-	-	3 228 011
- papier, karton, imitatieleder	-	-	953 546
- rubber	-	-	936 093
- standaardartikelen (deuren, ramen, rugleuningen, enz.)	-	-	2 926 011
- vlasafval	-	-	333 605
- diverse	-	-	4 315 111
Totaal	-	-	35 481 184
C. Andere stoffen :			
- verpakkingsmiddelen, recipiënten, enz.	-	-	486 841
- smeermiddelen	t	799	42 960
- stoffen gebruikt voor onderhoud en herstelling	-	-	186 944
- kleine handwerktuigen, voertuigbanden en andere niet elders genoemde benodigdheden	-	-	253 531
Totaal	-	-	970 276
Algemeen totaal	-	-	38 706 728

Totale inkoopwaarde (in 1 000 F - exclusief aftrekbare B.T.W.) van de goederen gekocht in 1985 om in dezelfde vorm voortverkocht of afgestaan te worden : 3 800 859.

BELASTINGEN, TAKSEN EN DIVERSE UITGAVEN

Omschrijving	Waarde (in 1 000 F)
Bedrag (exclusief aftrekbare B.T.W.) gefactureerd door derden voor onderhoud en herstelling van gebouwen, machines en vervoermiddelen	1 203 311
Bedrag (exclusief aftrekbare B.T.W.) gefactureerd door derden voor het maakwerk verricht voor rekening van de vestigingen	1 220 156
Bedrag van de B.T.W. die op de door de getelde vestigingen geleverde goederen en diensten ontvangen werd	7 098 733
Bedrag van de aftrekbare B.T.W. op de aankopen	7 103 381
Bedrag van de op de uitvoervergunningen aangebrachte zegels, van de verkeersbelasting op de motorrijtuigen, van de gemeente- en provinciebelastingen	109 457
Bedrag van de onroerende voorheffing (provinciale en gemeentelijke opcentiemen inbegrepen)	108 788
Kosten (exclusief aftrekbare B.T.W.) betaald voor het vervoer uitgevoerd door derden en aangerekend buiten de aankoopfacturen om	948 030
Premies voor verzekering tegen brand, diefstal van autovoertuigen en schade voortvloeiend uit auto-ongevallen	383 044
Huur betaald voor gebouwen die voor beroepsdoeleinden gebruikt worden en huur betaald voor uitrustingsgoederen (exclusief aftrekbare B.T.W.)	507 102
Bankkosten (exclusief aftrekbare B.T.W.) met uitsluiting van de intresten op ontleende kapitalen	472 634
Diverse lasten (exclusief aftrekbare B.T.W.) (1)	4 260 744

LEVERINGEN

Omschrijving	Waarde van de produkten verkocht in België en aan het buitenland (in 1 000 F- exclusief B.T.W.)
Huismeubelen : - keukenmeubelen	6 240 722
- andere huismeubelen	18 918 158
Kantoormeubelen	730 095
Bank-, school-, laboratorium-, kantoor-, magazijn-, kerkmeubelen in hout	893 935
Tuin-, camping- en strandmeubelen	97 141
Radiomeubelen	1 041 679
Cosy-corners, divans, clubzetels, canapés, leunstoelen, geraamten inbegrepen	8 832 707
Zetels in gekromd hout, gewone stoelen, theater- en kinemazetels, enz.	2 424 242
Gebouwschrijnwerkerij (trappen, trapleuningen, deuren, ramen, rolluiken, enz.)	6 853 199
Ladders, kruiwagens, doodkisten	653 471
Vaat- en draaiwerk voor het huishouden, de nijverheid, het kantoor, en fantasievaat- en draaiwerk	473 189
Houten leesten, hakken en zolen	36 799
Speelgoed en spellen	67 290
Stelen voor borstels en penselen, sportartikelen, artikelen voor gymnastiek en lichamelijke opvoeding, en visvangstartikelen	1 401 033
Kaders en lijstwerk voor kaders	1 179 187
Kisten, fruitkisten, dozen, bakken, kuipen, vaten, tonnen	2 554 364
Friezen, parketpanelen en -plankjes	110 462
Fineerhout en schilhout	439 795
Geplakt hout (triplex, multiplex, enz.)	882 987
Geperste panelen	15 053 104
Blokplaten	1 159 233
Diverse	3 263 951
Afval	26 131
Totaal	73 332 874
waarvan uitgevoerde produkten	33 421 042

(1) Deze post omvat geen afschrijvingen, intresten of belastingen.

ANDERE INKOMSTEN

Omschrijving	Waarde (in 1 000 F)
Waarde van de constructies en de zware uitrusting voltooid door de vestigingen voor hun eigen gebruik, met hun eigen werkrachten en buiten hun gewone activiteit om (exclusief B.T.W.)	77 685
Bedrag ontvangen door de getelde vestigingen voor industriële en niet-industriële diensten (exclusief B.T.W.)	753 182
Van verzekeringsmaatschappijen ontvangen vergoedingen voor schade geleden ten gevolge van brand, diefstal van autovoertuigen en auto-ongevallen	80 146
Totale waarde van de verkoop van goederen die de vestigingen verlaten hebben zonder er een bewerking ondergaan te hebben (handel; exclusief B.T.W.)	2 258 915
Waarde van de produkten afgestaan aan andere afdelingen van de vestigingen en aan andere vestigingen van de ondernemingen	449 053
Andere inkomsten	27 708

WAARDE VAN DE VOORRADEN, VAN DE PRODUKTEN IN BEWERKING EN VAN DE BOUWWERKEN IN UITVOERING

Omschrijving	Waarde (in 1 000 F)	
	op 1 januari 1985	op 31 december 1985
A. Voorraden :		
- brandstoffen, grondstoffen en andere in bewerking te stellen produkten (exclusief aftrekbare B.T.W.)	6 094 797	6 420 892
- afgewerkte produkten en afval	3 421 192	3 698 503
- goederen bestemd om voortverkocht te worden in dezelfde vorm als die waarin ze aangekocht werden (exclusief aftrekbare B.T.W.)	828 443	833 532
B. Produkten in bewerking en bouwwerken in uitvoering :		
- produkten in bewerking, andere dan zware uitrusting	1 699 904	1 837 825
- zware uitrusting in bewerking en bouwwerken in uitvoering	16 819	21 669

INVESTERINGEN
VESTIGINGEN DIE 20 OF MEER PERSONEN TEWERKSTELLEN

(in 1 000 F)

I. Vermeerdering (exclusief aftrekbare B.T.W.)							II. Vermindering (exclusief B.T.W.)			
Nieuwe en gebruikte machines, uitrusting en voertuigen		Construc-tie van gebouwen en andere bouw-werken	Aankoop van be-staande gebouwen en van bebouwde en onbebouwde terreinen		Totaal	Sociale investe-ringen	Alge-meen totaal	Verkoop van terreinen en cessie van gebruikte vaste kapitaalgoederen		
Totaal	waarvan transport-middelen voor het vervoer van en naar het bedrijf		Totaal	waarvan onbe-bouwde terreinen				Totaal	waarvan onbe-bouwde terreinen	
1 613 592	185 297	274 596	95 013	21 391	1 983 201	3 615	1 986 816	202 903	..	

III. Afschrijvingen voor het geheel van het ge-investeerde kapitaal

Afschrijvingen op materieel en gereedschap	1 563 902
Afschrijvingen op gebouwen en andere bouwwerken	307 482

IV. Financiering van de investeringen

Financiering met eigen middelen van de ondernemingen	1 275 720
Financiering met andere middelen dan die van de ondernemingen	711 096

.. vertrouwelijke cijfers

DRUKKERIJEN

A.- DRUKKERS (X), BROECHEERDERS EN INBINDERSBEDRIJF

VESTIGINGEN DIE 10 OF MEER WERKLIEDEN TEWERKSTELLEN

JAAR 1985

INDELING VAN DE VESTIGINGEN PER BELANGRIJKHEIDSKLASSE VOLGENS HET AANTAL OP 30 SEPTEMBER TEWERKGESTELDE PERSONEN

Omschrijving	10 tot 19	20 tot 49	50 tot 99	100 tot 199	200 of meer	Totaal
Aantal vestigingen	54	97	41	19	9	220
Aantal werklieden	668	2 322	2 029	1 753	2 324	9 096
Aantal bedienden	145	771	747	746	1 244	3 653

Aantal personen die niet onderworpen zijn aan de sociale zekerheid op 30 september 1985 (eigenaars en familiale helpers): 95

AANTAL BEDIENDEN EN WERKLIEDEN TEWERKGESTELD IN DE VESTIGINGEN OP 31 MAART, 30 JUNI, 30 SEPTEMBER EN 31 DECEMBER 1985

Personeel onderworpen aan de sociale zekerheid voor bedienden (incl. de vestigingshoofden verbonden door een arbeidsovereenkomst en de leerlingen-bedienden)				Personeel onderworpen aan de sociale zekerheid voor werklieden (incl. leerjongens-werklieden)			
Datum	Mannen	Vrouwen	Totaal	Datum	Mannen	Vrouwen	Totaal
31.03.1985	2 078	1 555	3 633	31.03.1985	6 963	2 070	9 033
30.06.1985	2 070	1 552	3 622	30.06.1985	6 950	2 109	9 059
30.09.1985	2 091	1 562	3 653	30.09.1985	6 972	2 124	9 096
31.12.1985	2 091	1 564	3 655	31.12.1985(1)	6 979	2 086	9 065

Aantal arbeidsuren door de werklieden en de leerjongens-werklieden daadwerkelijk in 1985 gepresteerd: 14 354 986

INDELING PER PROVINCIE VAN HET OP 30 SEPTEMBER 1985 TEWERKGESTELDE PERSONEEL

Provincies en gewesten	Aantal vestigingen	Bedienden			Werklieden		
		Mannen	Vrouwen	Totaal	Mannen	Vrouwen	Totaal
Antwerpen en Limburg (2)	53	536	403	939	2 129	693	2 822
Brabant (3)	82	843	696	1 539	2 472	593	3 065
Henegouwen (4)	17	213	146	359	676	272	948
Luik (5)	13	57	62	119	196	109	305
Namen (6)	3	16	12	28	40	22	62
Oost-Vlaanderen (7)	27	236	122	358	814	230	1 044
West-Vlaanderen (8)	25	190	121	311	645	205	850
Waals gewest	36	348	257	605	1 047	459	1 506
Vlaams gewest	128	1 250	997	2 247	4 253	1 352	5 605
Brussels gewest	56	493	308	801	1 672	313	1 985
Het Rijk	220	2 091	1 562	3 653	6 972	2 124	9 096

(1) Huisarbeiders tewerkgesteld op 31.12.1985 inbegrepen.

(2) Betreft hoofdzakelijk het arrondissement Antwerpen.

(3) Betreft hoofdzakelijk het arrondissement Brussel-Hoofdstad.

(4) Betreft hoofdzakelijk het arrondissement Doornik.

(5) Betreft hoofdzakelijk het arrondissement Luik.

(6) Betreft hoofdzakelijk het arrondissement Namen.

(7) Betreft hoofdzakelijk het arrondissement Gent.

(8) Betreft hoofdzakelijk het arrondissement Kortrijk.

(X) Betreft niet de dag- en weekbladrukkerijen, zowel wat het drukken van dagbladen als wat hun ander drukwerk aangaat.

INDELING DER WERKLIEDEN VOLGENS DE BEDRIJFVIGHEID DOOR DE VESTIGINGEN UITGEOEFEND

Omschrijving	Aantal werklieden tewerkgesteld op 31.12.1985
Druk op rotatiepersen	904
Typografische drukkerij	696
Lithografische, offset- en seriegrafische drukkerij	2 191
Heliografische drukkerij	27
Fotogravure en clichéfabriek	1 366
Brochieren (innaaien) en inbinden	1 971
Andere bedrijvigheid	1 908
Totaal	9 063

PERSONEELSUITGAVEN

Omschrijving	Waarde (in 1.000 F)
Brutowedden uitbetaald aan het personeel dat onderworpen is aan de sociale zekerheid voor bedienden.	3 073 059
Brutolonen uitbetaald aan het personeel dat onderworpen is aan de sociale zekerheid voor werklieden.	5 353 359
Werkgeversbijdragen aan de sociale zekerheid voor het personeel onderworpen aan de sociale zekerheid voor:	
- bedienden	895 601
- werklieden	2 312 832
Verzekeringspremies tegen arbeidsongevallen	118 383
Andere personeelsuitgaven	630 067
Totaal	12 383 301

VERBRUIKTE STOFFEN EN PRODUCTEN

Omschrijving	Eenheid	Verbruik	
		Hoeveelheid	Waarde (in 1 000 F - exclusief aftrek-bare B.T.W)
Brandstoffen en elektrische energie :			
- benzine	hl	26 550	67 189
- stookoliën	hl	95 968	133 309
- steenkoolgas ,aardgas	1 000 m3	7 805	76 292
- elektrische energie	1000 kWh	92 275	351 612
- andere	-	-	9 260
Papier en karton	t	276 333	10 616 171
Dagbladpapier	t	26 557	619 809
Inkt en verdunningsmiddelen	kg	4 327 628	764 126
Andere scheikundige producten	-	-	112 556
Drukletters en zink	-	-	44 045
Andere stoffen en diverse producten (lithografische steen, clichés, filmen, enz...)	-	-	1 677 535
Totaal	-	-	14 471 904

Totale inkoopwaarde (in 1 000 F - exclusief aftrek-bare B.T.W.) van de goederen gekocht in 1985 om in dezelfde vorm voortverkocht of afgestaan te worden : 1 624 061

BELASTINGEN, TAKSEN EN DIVERSE UITGAVEN

Omschrijving	Waarde (in 1 000 F)
Bedrag (exclusief aftrekbare B.T.W.) gefactureerd door derden voor onderhoud en herstelling van gebouwen, machines en vervoermiddelen	878 373
Bedrag (exclusief aftrekbare B.T.W.) gefactureerd door derden voor het maakwerk verricht voor rekening van de vestigingen	4 074 699
Bedrag van de B.T.W. die op de door de getelde vestigingen geleverde goederen en diensten ontvangen werd	3 939 096
Bedrag van de aftrekbare B.T.W. op de aankopen	3 693 643
Bedrag van de op de uitvoervergunningen aangebrachte zegels, van de verkeersbelasting op de motorrijtuigen, van de gemeente- en provinciebelastingen	39 884
Bedrag van de onroerende voorheffing (prov. en gemeentelijke opcentiemen inbegrepen)	61 840
Kosten (exclusief aftrekbare B.T.W.) betaald voor het vervoer uitgevoerd door derden en aangerekend buiten de aankoopfacturen om	483 458
Premies voor verzekering tegen brand, diefstal van autovoertuigen en schade voortvloeiend uit auto-ongevallen	131 402
Bedrag van de huur betaald voor gebouwen die voor beroepsdoeleinden gebruikt worden en van de huur betaald voor uitrustingsgoederen (exclusief aftrekbare B.T.W.)	459 602
Bankkosten met uitsluiting van de intresten op ontleende kapitalen (exclusief aftrekbare B.T.W.)	91 091
Diverse lasten (exclusief aftrekbare B.T.W.) (1)	2 834 261

LEVERINGEN

Omschrijving	Waarde (in 1 000 F)
Bedrag gefactureerd aan derden voor industriële diensten (drukken, loonzetwerk) en niet industriële diensten (exclusief B.T.W.)	3 463 390
Totale waarde van de leveringen (exclusief B.T.W.) waarvan leveringen aan het buitenland	36 088 437 11 881 777 *
Waarde van de verkoop van goederen gekocht om in dezelfde vorm voortverkocht te worden (exclusief B.T.W.)	2 468 239
Van verzekeringsmaatschappijen ontvangen vergoedingen voor schade geleden ten gevolge van brand, diefstal van autovoertuigen en auto-ongevallen	25 995
Andere inkomsten	50 215

WAARDE DER VOORRADEN EN DER PRODUKTEN IN BEWERKING

Omschrijving	Waarde in 1 000 F	
	op 1.1.85	op 31.12.85
A. Voorraden :		
- brandstoffen, grondstoffen en andere in bewerking te stellen produkten (exclusief aftrekbare B.T.W.)	2 488 470	2 370 528
- Afgewerkte produkten	936 416	1 052 673
- Goederen bestemd om voortverkocht te worden in dezelfde vorm als die waarin ze aangekocht werden (exclusief aftrekbare B.T.W.)	234 542	276 829
B. Produkten in bewerking	1 081 642	1 134 146

(1) Deze post omvat geen afschrijvingen, intresten of belastingen.

(*) Verbeterd cijfer voor 1984 : 10 133 441 in plaats van 9 053 447

INVESTERINGEN

VESTIGINGEN DIE 20 OF MEER PERSONEN TEWERKSTELLEN

(in 1 000 F)

I. Vermeerdering (exclusief aftrekbare B.T.W.)						II. Vermindering (exclusief B.T.W.)			
Nieuwe en gebruikte machines, uitrusting en voertuigen		Constructie van gebouwen en andere bouwwerken	Aankoop van bestaande gebouwen en van bebouwde en onbebouwde terreinen		Totaal	Sociale investeringen	Algemeen totaal	Verkoop van terreinen en cessie van gebruikte vaste kapitaalgoederen	
Totaal	waarvan transportmiddelen voor het vervoer van en naar het bedrijf		Totaal	waarvan onbebouwde terreinen				Totaal	waarvan onbebouwde terreinen
2 290 193	134 923	214 217	38 872	13 306	2 543 282	574	2 543 856	492 318	.

III. Afschrijvingen voor het geheel van het geïnvesteerde kapitaal		IV. Financiering van de investeringen	
Afschrijvingen op materieel en gereedschap	1 677 926	Financiering met eigen middelen van de ondernemingen	1 330 956
Afschrijvingen op gebouwen en andere bouwwerken	178 731	Financiering met andere middelen dan die van de ondernemingen	1 212 900

. . vertrouwelijk cijfer

**B. NIJVERHEID VAN HET DRUKKEN VAN DAG- EN WEEKBLADEN
VESTIGINGEN DIE 10 OF MEER WERKLIEDEN TEWERKSTELLEN**

JAAR 1985

INDELING VAN DE VESTIGINGEN PER BELANGRIJKHEIDSKLASSE VOLGENS HET AANTAL OP 30 SEPTEMBER TEWERKGESTELDE PERSONEN

Omschrijving	10 tot 49	50 tot 99	100 tot 199	200 en meer	Totaal
Aantal vestigingen	4	11	3	15	33
Aantal werklieden	98	496	382	4 202	5 178
Aantal bedienden	57	362	61	2 945	3 425

Personen die niet onderworpen zijn aan de sociale zekerheid op 30 september 1985 (eigenaars en familiale helpers) : 8

AANTAL BEDIENDEN EN WERKLIEDEN TEWERKGESTELD IN DE VESTIGINGEN OP 31 MAART, 30 JUNI, 30 SEPTEMBER EN 31 DECEMBER 1985

Personeel onderworpen aan de sociale zekerheid voor bedienden (incl. de vestigingshoofden verbonden door een arbeidsovereenkomst en de leerlingen-bedienden)				Personeel onderworpen aan de sociale zekerheid voor werklieden (incl. leerjongens-werklieden)			
Datum	Mannen	Vrouwen	Totaal	Datum	Mannen	Vrouwen	Totaal
31.03.1985	2 538	870	3 408	31.03.1985	4 679	548	5 227
30.06.1985	2 566	890	3 456	30.06.1985	4 689	544	5 233
30.09.1985	2 526	899	3 425	30.09.1985	4 633	545	5 178
31.12.1985	2 531	924	3 455	31.12.1985	4 607	557	5 164

Aantal arbeidsuren door de werklieden en de leerjongens-werklieden daadwerkelijk in 1985 gepresteerd : 7 928 175.

INDELING PER PROVINCIE VAN HET OP 30 SEPTEMBER 1985 TEWERKGESTELDE PERSONEEL

Provincies en gewesten	Aantal vestigingen	Bedienden			Werklieden		
		Mannen	Vrouwen	Totaal	Mannen	Vrouwen	Totaal
Antwerpen en Limburg (1)	5	389	108	497	880	103	983
Brabant (2)	13	1 087	356	1 443	2 190	162	2 352
Henegouwen (3)	3	351	120	471	430	151	581
Luik, Namen en Luxemburg (4)	6	293	113	406	464	36	500
Oost- en West-Vlaanderen (5)	6	406	202	608	669	93	762
Waal's gewest	9	644	233	877	894	187	1 081
Vlaams gewest	13	1 127	411	1 538	1 935	225	2 160
Brussels gewest	11	755	255	1 010	1 804	133	1 937
Het Rijk	33	2 526	899	3 425	4 633	545	5 178

INDELING DER WERKLIEDEN VOLGENS DE BEDRIJFVIGHEID DOOR DE VESTIGINGEN UITGEOEFEND

Bedrijfvigheden	Aantal werklieden tewerkgesteld op 31 december 1985
Druk op rotatiepersen	883
Typografische drukkerij	455
Lithografische- en offset-drukkerij	316
Heliografische drukkerij	500
Fotogravure en clichéfabriek	648
Brochieren (innaaien) en inbinden	459
Andere bedrijfvigheden	1 903
Totaal	5 164

- (1) Betreft hoofdzakelijk het arrondissement Antwerpen.
 (2) Betreft hoofdzakelijk het arrondissement Brussel-Hoofdstad
 (3) Betreft uitsluitend het arrondissement Charleroi
 (4) Betreft hoofdzakelijk het arrondissement Luik
 (5) Betreft hoofdzakelijk het arrondissement Gent

PERSONEELSUITGAVEN

Omschrijving	Waarde (in 1 000 F)
Brutowedden uitbetaald aan het personeel dat onderworpen is aan de sociale zekerheid voor bedienden	3 532 784
Brutolonen uitbetaald aan het personeel dat onderworpen is aan de sociale zekerheid voor werklieden	3 675 639
Werkgeversbijdragen aan de sociale zekerheid voor het personeel onderworpen aan de sociale zekerheid voor :	
- bedienden	1 071 716
- werklieden	1 622 213
Verzekeringspremies tegen arbeidsongevallen	80 129
Andere personeelsuitgaven	837 793
Totaal	10 820 274

VERBRUIKTE STOFFEN EN PRODUCTEN

Omschrijving	Eenheid	Verbruik	
		Hoeveelheid	Waarde (in 1 000 F - exclusief aftrek-bare B.T.W.)
Brandstoffen en elektrische energie :			
- benzine	hl	9 678	25 684
- stookoliën	hl	39 316	58 839
- steenkoolgas, aardgas	1 000 m3	8 080	87 757
- elektrische energie	1 000kWh	71 833	241 609
- andere	-	-	6 318
Papier en karton			
Dagbladpapier	t	32 136	1 112 547
Inkt en verdunningsmiddelen	t	217 612	5 258 437
Andere scheikundige producten	kg	7 907 923	482 661
Drukletters en zink	-	-	67 690
Andere stoffen en diverse producten (lithografische steen, clichés, filmen, enz.).	-	-	31 284
Totaal			7 894 293

Totale inkoopwaarde (in 1 000 F - exclusief aftrek-bare B.T.W.) van de goederen gekocht in 1985 om in dezelfde vorm voortverkocht of afgestaan te worden : 2 301 954

BELASTINGEN, TAKSEN EN DIVERSE UITGAVEN

Omschrijving	Waarde (in 1 000 F)
Bedrag (exclusief aftrek-bare B.T.W.) gefactureerd door derden voor onderhoud en herstelling van gebouwen, machines en vervoermiddelen	428 560
Bedrag (exclusief aftrek-bare B.T.W.) gefactureerd door derden voor het maakwerk ver-richt voor rekening van de vestigingen	1 155 226
Bedrag van de B.T.W. die op de door de getelde vestigingen geleverde goederen en diensten ontvangen werd	2 403 885
Bedrag van de aftrek-bare B.T.W. op de aankopen	1 778 094
Bedrag van de op de uitvoervergunningen aangebrachte zegels, van de verkeersbelasting op de motorrijtuigen, van de gemeente- en provinciebelastingen	28 751
Bedrag van de onroerende voorheffing (provinciale en gemeentelijke opcentiemen inbe-grepen)	54 066
Kosten (exclusief aftrek-bare B.T.W.) betaald voor het vervoer uitgevoerd door derden en aangerekend buiten de aankoopfacturen om	405 452
Premies voor verzekering tegen brand, diefstal van autovoertuigen en schade voort-vloeiend uit auto-ongevallen	62 315
Bedrag van de huur betaald voor gebouwen die voor beroepsdoeleinden gebruikt worden en van de huur betaald voor uitrustingsgoederen (exclusief aftrek-bare B.T.W.)	323 089
Bankkosten met uitsluiting van de intresten op ontleende kapitalen (exclusief aftrek-bare B.T.W.)	22 324
Diverse lasten (exclusief aftrek-bare B.T.W.) (1)	3 127 120

(1) Deze post omvat geen afschrijvingen, intresten of belastingen.

LEVERINGEN

Omschrijving	Waarde (in 1 000 F)
Bedrag gefactureerd aan derden voor industriële diensten (drukken, loonzetwerk) en niet-industriële diensten (exclusief B.T.W.)	8 699 086 *
Totale waarde der leveringen (exclusief B.T.W.)	16 903 394
waarvan leveringen aan het buitenland	3 014 236
Waarde van de verkoop van goederen gekocht om in dezelfde vorm voortverkocht te worden (exclusief B.T.W.)	2 735 617
Van verzekeringsmaatschappijen ontvangen vergoedingen voor schade geleden ten gevolge van brand, diefstal van autovoertuigen en auto-ongevallen	23 637
Andere inkomsten	121 080

WAARDE DER VOORRADEN EN DER PRODUKTEN IN BEWERKING

Omschrijving	Waarde (in 1 000 F)	
	op 1.1.1985	op 31.12.1985
A. Voorraden :		
- brandstoffen, grondstoffen en andere in bewerking te stellen produkten (exclusief aftrekbare B.T.W.)	1 112 921	1 012 394
- afgewerkte produkten	269 476	263 549
- goederen bestemd om voortverkocht te worden in dezelfde vorm als die waarin ze aangekocht werden (exclusief aftrekbare B.T.W.)	136 673	126 024
B. Produkten in bewerking	89 797	119 496

INVESTERINGEN
VESTIGINGEN DIE 20 OF MEER PERSONEN TEWERKSTELLEN

(in 1 000 F)

I. Vermeerdering (exclusief aftrekbare B.T.W.)							II. Vermindering (exclusief B.T.W.)		
Nieuwe en gebruikte machines, uitrusting en voertuigen	Totaal	waarvan transportmiddelen voor het vervoer van en naar het bedrijf	Aankoop van bestaande gebouwen en van bebouwde en onbebouwde terreinen		Totaal	Sociale investeringen	Algemeen totaal	Verkoop van terreinen en cessie van gebruikte vaste kapitaalgoederen	
			Totaal	waarvan onbebouwde terreinen					
794 649	39 223	(1)	68 504	56 697	..	919 850	..	919 850	202 776

III. Afschrijvingen voor het geheel van het geïnvesteerde kapitaal		IV. Financiering van de investeringen	
Afschrijvingen op materieel en gereedschap	800 105	Financiering met eigen middelen van de ondernemingen	820 322
Afschrijvingen op gebouwen en andere bouwwerken	187 877	Financiering met andere middelen dan die van de ondernemingen	99 528

(1) Sociale investeringen inbegrepen.

(*) Verbeterd cijfer voor 1984 : 8 079 350 in plaats van 6 079 350

**STATISTIEK VAN DE BOUWVERGUNNINGEN
EN VAN DE BEGONNEN GEBOUWEN**

BOUWVERGUNNINGEN VERLEEND VOOR NIEUWE WOONGEBOUWEN
 INDELING PER PROVINCIE

	ANTWERPEN	BRABANT	HENE- GOUWEN	LUIK	LIMBURG	LUXEM- BURG	NAMEN	OOST- VLAAN- DEREN	WEST- VLAAN- DEREN	HET RIJK
1977	8 020	8 687	4 321	5 077	4 340	1 845	3 442	8 279	6 238	50 249
1978	7 886	7 834	4 773	5 398	5 400	1 658	2 709	7 603	6 957	50 218
1979	7 730	7 269	4 257	4 759	4 356	1 341	2 354	6 761	5 290	44 117
1980	6 704	5 320	3 622	3 474	4 091	1 021	2 044	5 576	5 057	36 909
1981	4 631	4 305	3 037	2 440	2 736	703	1 168	4 110	3 837	26 967
1982	3 841	3 533	2 056	1 776	2 926	709	821	3 570	2 945	22 177
1983	3 675	3 182	1 300	1 639	2 160	654	871	3 386	2 626	19 493
1984	4 458	4 135	1 251	1 716	2 996	512	597	3 880	3 485	23 030
1985	4 733	4 674	1 231	1 802	3 075	518	725	4 380	3 946	25 084
1986	4 735	4 637	1 223	1 707	3 473	485	651	4 164	3 534	24 609
1986										
APRIL	422	378	86	140	309	44	56	359	346	2 140
MEI	321	421	77	136	206	39	52	254	281	1 787
JUNI	537	523	180	220	897	49	86	443	349	3 284
JULI	357	507	144	237	255	89	76	336	391	2 392
AUGUSTUS	379	387	116	180	206	37	52	300	157	1 814
SEPTEMBER	388	402	102	153	202	52	49	344	309	2 001
OKTOBER	332	338	94	138	262	38	56	310	304	1 872
NOVEMBER	460	257	79	68	217	27	27	274	223	1 632
DECEMBER	428	414	72	120	287	17	34	393	337	2 102
1987										
JANUARI	385	298	114	105	209	21	43	318	293	1 786
FEBRUARI	447	380	84	107	311	38	60	352	364	2 143
MAART	655	542	170	199	387	48	109	450	326	2 886
APRIL	556	531	136	169	250	65	63	386	371	2 527
MEI	452	501	143	223	342	61	57	368	338	2 485
JUNI	494	453	119	223	391	17	93	427	331	2 548
JULI	438	401	129	190	266	50	71	324	341	2 210
AUGUSTUS	513	405	135	191	256	68	59	324	369	2 320
SEPTEMBER	411*	901*	110*	149*	268*	52*	76*	327*	231*	2 525*
OKTOBER	399*	1 004*	53*	134*	296*	20*	56*	323*	220*	2 505*
NOVEMBER	442*	898*	68*	110*	196*	20*	47*	295*	194*	2 276*

 BOUWVERGUNNINGEN VERLEEND VOOR NIEUWE NIET-WOONGEBOUWEN
 INDELING PER PROVINCIE

	ANTWERPEN	BRABANT	HENE- GOUWEN	LUIK	LIMBURG	LUXEM- BURG	NAMEN	OOST- VLAAN- DEREN	WEST- VLAAN- DEREN	HET RIJK
1977	871	669	712	695	301	345	388	1 113	1 117	6 211
1978	1 033	697	923	823	420	400	431	1 219	1 278	7 224
1979	1 254	814	800	781	391	383	466	1 190	1 165	7 244
1980	969	705	768	743	362	342	440	1 149	1 125	6 603
1981	736	707	614	572	305	257	321	918	928	5 358
1982	777	577	629	675	406	260	442	1 073	1 164	5 998
1983	808	698	749	599	441	265	378	1 162	1 275	6 375
1984	959	695	710	676	382	277	356	1 091	1 216	6 362
1985	1 043	702	715	659	464	272	330	1 160	1 331	6 676
1986	1 037	855	715	702	503	283	356	1 264	1 569	7 284
1986										
APRIL	61	62	48	38	40	19	29	124	130	551
MEI	50	78	36	58	34	17	28	76	125	502
JUNI	115	108	87	81	70	27	29	142	188	847
JULI	70	69	74	68	37	40	35	107	154	654
AUGUSTUS	107	83	67	86	40	29	34	100	98	644
SEPTEMBER	103	82	77	68	42	35	38	142	131	718
OKTOBER	67	64	66	70	47	29	32	102	172	649
NOVEMBER	92	54	41	47	44	24	31	104	119	556
DECEMBER	111	73	62	58	35	16	29	83	117	584
1987										
JANUARI	61	63	60	39	37	10	18	116	150	554
FEBRUARI	85	68	66	49	35	15	25	92	157	592
MAART	140	59	51	65	51	24	27	104	104	625
APRIL	82	84	62	68	34	19	30	133	122	634
MEI	94	58	68	84	46	33	40	105	133	661
JUNI	109	87	78	77	56	13	49	131	143	743
JULI	105	67	67	62	37	32	35	106	159	670
AUGUSTUS	124	84	94	89	44	57	42	142	152	828
SEPTEMBER	94*	193*	76*	72*	47*	23*	46*	114*	91*	756*
OKTOBER	103*	196*	59*	82*	43*	23*	67*	140*	95*	808*
NOVEMBER	113*	137*	51*	62*	26*	19*	17*	74*	51*	550*

BOUWVERGUNNINGEN VERLEEND VOOR NIEUWE WOONGEBOUWEN
INDELING PER GEWEST

	VLAAMS GEWEST	WAALS GEWEST	BRUSSELS GEWEST	HET RIJK
1977	32 545	17 237	467	50 249
1978	32 860	17 004	354	50 218
1979	29 027	14 745	345	44 117
1980	25 115	11 516	278	36 909
1981	18 443	8 329	195	26 967
1982	16 109	5 965	103	22 177
1983	14 130	5 223	140	19 493
1984	17 891	4 915	224	23 030
1985	19 574	5 132	378	25 084
1986	19 313	4 913	383	24 609
1986				
APRIL	1 697	377	66	2 140
MEI	1 395	370	22	1 787
JUNI	2 568	680	36	3 284
JULI	1 716	653	23	2 392
AUGUSTUS	1 320	453	41	1 814
SEPTEMBER	1 521	454	26	2 001
OKTOBER	1 492	361	19	1 872
NOVEMBER	1 350	250	32	1 632
DECEMBER	1 760	326	16	2 102
1987				
JANUARI	1 431	330	25	1 786
FEBRUARI	1 768	350	25	2 143
MAART	2 170	686	30	2 886
APRIL	1 925	539	63	2 527
MEI	1 875	567	43	2 485
JUNI	1 958	559	31	2 548
JULI	1 634	546	30	2 210
AUGUSTUS	1 753	515	52	2 320
SEPTEMBER	1 855*	506*	164*	2 525*
OKTOBER	1 930*	411*	164*	2 505*
NOVEMBER	1 760*	381*	135*	2 276*

BOUWVERGUNNINGEN VERLEEND VOOR NIEUWE NIET-WOONGEBOUWEN
INDELING PER GEWEST

	VLAAMS GEWEST	WAALS GEWEST	BRUSSELS GEWEST	HET RIJK
1977	3 822	2 301	88	6 211
1978	4 398	2 732	94	7 224
1979	4 510	2 613	121	7 244
1980	4 049	2 469	85	6 603
1981	3 347	1 914	97	5 358
1982	3 779	0	90	5 998
1983	4 154	2 150	71	6 375
1984	4 109	2 179	74	6 362
1985	4 420	2 127	129	6 676
1986	4 941	2 202	141	7 284
1986				
APRIL	391	151	9	551
MEI	347	149	6	502
JUNI	575	252	20	847
JULI	415	234	5	654
AUGUSTUS	402	233	9	644
SEPTEMBER	474	231	13	718
OKTOBER	440	200	9	649
NOVEMBER	401	147	8	556
DECEMBER	399	176	9	584
1987				
JANUARI	404	137	13	554
FEBRUARI	421	160	11	592
MAART	432	188	5	625
APRIL	428	197	9	634
MEI	414	238	9	661
JUNI	500	235	8	743
JULI	448	212	10	670
AUGUSTUS	525	290	13	828
SEPTEMBER	475*	245*	36*	756*
OKTOBER	514*	256*	38*	808*
NOVEMBER	345*	173*	32*	550*

NIEUWE WOONGEBOUWEN

(2)	WAARVOOR EEN VERGUNNING WERD VERLEEND						BEGONNEN					
	TOTAAL AANTAL		RUIMTE (IN M3)	OPPERVLAKTE (IN M2)		AANTAL GEBOUWEN MET EEN WONING (1)	TOTAAL AANTAL		RUIMTE (IN M3)	OPPERVLAKTE (IN M2)		AANTAL GEBOUWEN MET EEN WONING (1)
	GE-BOUWEN	WONINGEN		BEWOON-BARE	TOTALE		GE-BOUWEN	WONINGEN		BEWOON-BARE	TOTALE	
1977	4 187	6 402	3 362 201	622 943	1 013 923	3 983	3 949	6 032	3 163 362	575 358	941 676	3 746
1978	4 185	6 240	3 357 051	619 772	1 018 119	3 966	3 864	5 493	3 014 656	554 189	910 731	3 699
1979	3 676	5 173	2 920 069	544 917	892 036	3 496	4 029	5 701	3 111 487	572 143	942 047	3 848
1980	3 076	4 223	2 357 597	438 962	722 025	2 948	2 847	3 903	2 191 068	407 936	669 240	2 715
1981	2 247	2 885	1 672 042	319 357	513 090	2 175	2 180	2 729	1 608 343	301 212	488 776	2 101
1982	1 848	2 256	1 341 348	258 460	415 517	1 791	1 986	2 379	1 398 408	266 730	431 736	1 930
1983	1 624	1 918	1 182 120	223 816	360 802	1 564	1 839	2 336	1 393 385	262 170	426 627	1 788
1984	1 919	2 300	1 422 254	266 341	432 379	1 860	1 698	2 033	1 247 698	237 236	382 551	1 647
1985	2 090	2 518	1 572 676	295 182	476 876	2 026	2 066	2 410	1 481 366	278 950	451 433	2 008
1986	2 051	2 464	1 535 848	286 918	477 253	1 981	1 727	2 037	1 275 250	237 249	391 137	1 674
1986												
APRIL	2 140	2 653	1 636 020	306 578	507 154	2 039	2 515	2 761	1 825 235	337 688	557 400	2 462
MEI	1 787	2 146	1 410 452	256 399	435 283	1 713	2 313	2 602	1 709 624	315 656	520 766	2 247
JUNI	3 284	3 791	2 190 602	422 484	679 660	3 198	2 360	2 693	1 745 312	321 479	533 832	2 292
JULI	2 392	2 748	1 759 807	320 824	549 091	2 324	1 704	1 964	1 285 203	234 851	398 431	1 667
AUGUSTUS	1 814	2 040	1 460 323	258 314	451 394	1 751	1 901	2 139	1 315 785	242 007	405 257	1 851
SEPTEMBER	2 001	2 457	1 482 238	271 055	468 013	1 921	1 792	2 101	1 333 272	244 517	414 132	1 740
OKTOBER	1 872	2 193	1 434 290	258 889	447 575	1 815	1 604	1 834	1 129 734	209 726	350 423	1 554
NOVEMBER	1 632	2 112	1 267 318	236 068	400 464	1 568	1 080	1 460	879 523	159 584	268 370	1 040
DECEMBER	2 102	2 552	1 537 390	303 632	482 439	2 041	1 590	2 025	1 139 709	215 022	347 553	1 525
1987												
JANUARI	1 786	2 489	1 459 758	287 067	451 063	1 709	1 736	2 195	1 321 369	249 208	404 960	1 680
FEBRUARI	2 143	2 679	1 729 396	346 589	554 693	2 061	1 252	1 554	929 639	178 689	289 415	1 215
MAART	2 886	3 589	2 232 544	436 997	701 702	2 760	1 869	2 136	1 351 367	258 681	426 401	1 811
APRIL	2 527	3 398	2 044 877	404 233	645 680	2 402	2 140	2 461	1 596 279	303 972	503 899	2 088
MEI	2 485	3 343	2 017 789	383 941	631 159	2 397	2 288	2 661	1 679 712	323 104	530 851	2 215
JUNI	2 548	3 125	2 008 467	385 625	621 519	2 449	1 958	2 304	1 410 162	269 104	442 970	1 896
JULI	2 210	2 746	1 715 807	334 071	535 301	2 124	1 744	2 048	1 366 158	265 886	422 423	1 706
AUGUSTUS	2 320	3 268	1 960 985	387 927	627 061	2 204	2 628	3 228	2 064 121	395 632	643 513	2 553
SEPTEMBER	-2 525	0	0	0	0	0	0	0	0	0	0	0
OKTOBER	-2 505	0	0	0	0	0	0	0	0	0	0	0
NOVEMBER	-2 276	0	0	0	0	0	0	0	0	0	0	0

(1) DE GEGEVENS BETREFFENDE DIT TYPE VAN GEBOUW ZIJN REEDS IN VOORGAANDE KOLOMMEN OPGENOMEN
(2) DE JAARLIJKE GEGEVENS STEMMEN OVEREEN MET MAANDGEMIDDELDEN

NIEUWE NIET-WOONGEBOUWEN

	WAARVOOR EEN VERGUNNING WERD VERLEEND			BEGONNEN		
	AANTAL GEBOUWEN	RUIMTE (IN M3)	TOTALE OPPERVLAKTE (IN M2)	AANTAL GEBOUWEN	RUIMTE (IN M3)	TOTALE OPPERVLAKTE (IN M2)
1977	6 211	25 225 622	4 660 730	5 578	21 899 057	4 119 775
1978	7 224	27 147 770	5 408 861	5 978	23 297 580	4 409 553
1979	7 244	28 449 685	5 786 579	6 766	24 062 016	5 032 640
1980	6 603	22 398 239	4 690 415	5 514	19 846 835	3 949 553
1981	5 358	21 594 319	4 187 839	4 761	17 323 276	3 470 609
1982	5 998	22 984 655	4 259 034	5 257	17 137 312	3 384 985
1983	6 375	20 979 198	4 212 500	6 072	22 170 365	4 257 285
1984	6 362	22 067 221	4 244 610	5 352	18 161 551	3 531 269
1985	6 676	26 038 356	4 916 066	6 198	22 421 520	4 228 672
1986	7 284	25 375 764	5 159 600	5 441	20 078 268	3 839 366
1986						
APRIL	551	2 845 003	477 188	594	2 352 476	461 736
MEI	502	1 554 175	322 318	533	1 951 570	333 051
JUNI	847	2 539 816	530 496	601	2 848 926	497 066
JULI	654	2 144 862	437 674	440	1 540 091	305 944
AUGUSTUS	644	1 919 471	419 877	496	1 304 055	279 412
SEPTEMBER	718	2 406 793	529 182	458	1 398 312	275 240
OKTOBER	649	2 045 867	425 175	429	1 448 573	315 129
NOVEMBER	556	1 991 856	388 020	328	1 044 399	209 218
DECEMBER	584	2 177 244	453 940	524	1 897 594	349 660
1987						
JANUARI	554	2 169 165	418 959	705	2 683 425	544 403
FEBRUARI	592	2 149 505	432 678	459	1 422 566	312 270
MAART	625	2 838 947	541 807	328	1 661 337	321 982
APRIL	634	2 444 314	477 924	353	1 187 486	238 032
MEI	661	2 815 868	531 778	456	1 747 036	339 212
JUNI	743	3 090 408	608 910	434	1 460 726	299 219
JULI	670	2 076 406	434 623	475	1 911 913	385 512
AUGUSTUS	828	2 837 163	573 764	677	2 274 309	456 907
SEPTEMBER	-756	0	0	0	0	0
OKTOBER	-808	0	0	0	0	0
NOVEMBER	-550	0	0	0	0	0

NIEUWE NIET-WOONGEBOUWEN

	WAARVOOR EEN VERGUNNING WERD VERLEEND								
	MINDER DAN 3 000 M3			3 000 TOT 9 999 M3			10 000 TOT 19 999 M3		
	AANTAL GE- BOUWEN	RUIJTE (IN M3)	TOTALE OPPERVLAKTE (IN M2)	AANTAL GE- BOUWEN	RUIJTE (IN M3)	TOTALE OPPERVLAKTE (IN M2)	AANTAL GE- BOUWEN	RUIJTE (IN M3)	TOTALE OPPERVLAKTE (IN M2)
1977	4 767	4 396 390	1 176 882	1 006	5 271 999	1 184 337	256	3 552 793	759 995
1978	5 582	5 275 058	1 398 294	1 149	6 146 078	1 370 901	286	3 921 572	791 567
1979	5 412	5 180 485	1 367 432	1 287	6 656 095	1 475 037	301	4 155 230	822 308
1980	5 030	4 783 893	1 257 446	1 137	5 801 393	1 261 567	272	3 706 992	719 527
1981	4 024	3 760 555	985 716	926	4 710 783	1 015 417	235	3 341 470	664 437
1982	4 703	4 414 091	1 201 597	946	4 886 544	1 067 589	189	2 646 257	502 578
1983	4 981	4 836 231	1 286 396	1 027	5 272 811	1 127 104	212	2 901 330	559 750
1984	4 799	4 796 390	1 216 446	1 148	5 923 784	1 250 696	252	3 514 780	686 919
1985	4 943	4 921 975	1 244 144	1 272	6 497 814	1 405 198	270	3 709 303	728 467
1986	5 387	5 548 117	1 433 430	1 420	7 400 361	1 604 918	293	4 040 294	770 964
1986									
APRIL	413	440 926	114 463	91	479 985	97 608	33	484 278	99 561
MEI	367	357 626	91 712	109	560 944	121 868	18	236 147	45 213
JUNI	625	640 111	165 725	176	934 051	199 301	29	391 304	70 322
JULI	487	524 704	137 060	130	715 919	150 722	25	324 127	57 412
AUGUSTUS	479	503 966	125 685	128	653 186	141 324	27	371 854	68 347
SEPTEMBER	536	563 951	146 297	137	713 354	157 496	28	411 582	85 285
OKTOBER	489	504 876	129 775	125	652 927	137 767	21	265 070	49 713
NOVEMBER	415	422 268	110 946	103	535 038	118 659	19	268 014	46 720
DECEMBER	422	408 110	104 959	114	576 014	129 315	27	371 301	65 088
1987									
JANUARI	400	431 751	110 584	114	586 910	120 658	25	315 903	67 616
FEBRUARI	433	450 293	113 291	114	541 557	124 509	27	362 735	61 707
MAART	446	493 241	126 644	122	598 648	141 224	30	414 882	73 271
APRIL	449	457 662	119 599	127	644 286	136 570	33	472 757	97 493
MEI	475	491 212	122 790	130	661 052	134 716	34	470 268	86 002
JUNI	512	537 903	139 186	165	853 589	178 122	38	501 209	89 584
JULI	477	488 468	126 390	158	804 018	177 523	23	304 602	69 006
AUGUSTUS	610	659 234	164 576	168	834 031	177 802	28	374 552	77 659

	WAARVOOR EEN VERGUNNING WERD VERLEEND					
	20 000 TOT 49 999 M3			50 000 M3 EN MEER		
	AANTAL GEBOUWEN	RUIJTE (IN M3)	TOTALE OPPERVLAKTE (IN M2)	AANTAL GEBOUWEN	RUIJTE (IN M3)	TOTALE OPPERVLAKTE (IN M2)
1977	128	3 849 814	688 585	54	8 154 626	850 931
1978	154	4 543 750	844 536	53	7 261 312	1 003 563
1979	182	5 338 015	956 190	63	7 128 056	1 156 788
1980	122	3 605 695	633 268	42	4 500 266	818 607
1981	128	3 808 490	704 360	45	5 973 021	817 909
1982	108	3 182 607	531 340	52	7 790 864	932 800
1983	116	3 405 064	649 775	39	4 563 762	589 475
1984	122	3 591 968	648 505	41	4 240 299	442 044
1985	136	4 042 179	735 031	55	6 867 085	803 226
1986	133	3 858 577	738 386	51	4 528 415	611 902
1986						
APRIL	5	175 138	27 554	9	1 264 676	138 002
MEI	7	215 333	42 217	1	184 125	21 308
JUNI	16	491 898	84 370	1	82 452	10 778
JULI	8	247 084	40 835	4	333 028	51 645
AUGUSTUS	7	201 622	38 854	3	188 843	45 667
SEPTEMBER	13	366 790	85 465	4	351 116	54 639
OKTOBER	9	247 128	52 046	5	375 866	55 874
NOVEMBER	13	327 253	56 620	6	439 283	55 075
DECEMBER	15	398 678	91 923	6	423 141	62 655
1987						
JANUARI	10	337 452	58 596	5	497 149	61 505
FEBRUARI	16	518 012	86 423	2	276 908	46 748
MAART	20	639 665	110 377	7	692 511	90 291
APRIL	21	605 284	88 196	4	264 325	36 066
MEI	14	414 684	74 454	8	778 652	113 816
JUNI	20	595 155	93 560	8	602 552	108 458
JULI	10	266 484	43 880	2	212 834	17 824
AUGUSTUS	17	574 808	97 516	5	394 538	56 211

NIEUWE NIET-WOONGEBOUWEN

	BEGONNEN								
	MINDER DAN 3 000 M3			3 000 TOT 9 999 M3			10 000 TOT 19 999 M3		
	AANTAL GE- BOUWEN	RUIMTE (IN M3)	TOTALE OPPERVLAKTE (IN M2)	AANTAL GE- BOUWEN	RUIMTE (IN M3)	TOTALE OPPERVLAKTE (IN M2)	AANTAL GE- BOUWEN	RUIMTE (IN M3)	TOTALE OPPERVLAKTE (IN M2)
1977	4 303	3 961 922	1 066 938	903	4 773 518	1 089 482	219	3 089 736	646 015
1978	4 665	4 295 696	1 146 114	912	4 802 286	1 060 868	244	3 317 778	680 187
1979	5 156	4 947 572	1 307 166	1 149	5 991 098	1 345 465	256	3 534 878	715 878
1980	4 212	3 958 698	1 041 509	946	4 902 541	1 066 328	202	2 798 697	533 674
1981	3 586	3 473 808	905 151	840	4 268 358	922 419	203	2 879 783	565 338
1982	4 081	3 791 988	1 015 685	866	4 399 246	954 406	170	2 269 480	448 225
1983	4 729	4 598 813	1 224 077	983	5 021 437	1 070 136	210	2 917 603	544 857
1984	4 075	4 019 901	1 048 212	962	4 988 403	1 066 420	194	2 729 016	536 188
1985	4 687	4 601 337	1 192 529	1 121	5 767 512	1 228 002	232	3 176 360	630 537
1986	4 070	4 095 587	1 055 392	1 006	5 196 017	1 115 693	215	3 043 513	578 795
1986									
APRIL	443	454 102	113 547	103	526 297	117 445	29	395 110	88 300
MEI	411	401 858	106 304	92	475 232	103 484	23	336 459	58 141
JUNI	430	443 445	113 097	132	666 844	135 431	24	364 583	68 748
JULI	339	335 453	87 303	75	401 025	89 724	14	205 466	45 929
AUGUSTUS	382	378 131	95 810	89	436 927	95 021	17	235 882	43 736
SEPTEMBER	359	384 303	98 495	71	390 907	80 398	17	233 254	37 431
OKTOBER	313	312 976	81 635	92	477 619	104 478	13	164 351	27 312
NOVEMBER	251	249 782	65 068	58	292 899	61 710	11	153 867	32 064
DECEMBER	398	406 123	105 683	89	484 138	98 571	19	280 226	53 243
1987									
JANUARI	526	524 775	127 195	124	638 216	140 893	35	484 995	92 945
FEBRUARI	336	334 138	84 425	93	484 451	104 422	18	222 534	48 741
MAART	217	246 381	62 338	69	340 775	74 213	22	299 526	55 488
APRIL	256	273 552	69 186	73	360 929	75 658	15	216 667	35 388
MEI	329	324 502	85 082	89	445 967	97 767	19	273 767	48 688
JUNI	329	340 811	86 549	79	404 201	86 591	16	215 958	51 861
JULI	360	371 733	93 153	86	440 190	94 569	12	167 669	32 537
AUGUSTUS	516	525 925	135 558	116	588 856	126 422	31	401 385	72 913

	BEGONNEN					
	20 000 TOT 49 999 M3			50 000 M3 EN MEER		
	AANTAL GEBOUWEN	RUIMTE (IN M3)	TOTALE OPPERVLAKTE (IN M2)	AANTAL GEBOUWEN	RUIMTE (IN M3)	TOTALE OPPERVLAKTE (IN M2)
1977	107	3 165 027	563 938	46	6 908 854	753 402
1978	106	3 100 155	541 563	51	7 781 665	980 821
1979	155	4 589 986	863 874	50	4 998 572	800 357
1980	119	3 493 368	620 855	35	4 693 531	687 187
1981	100	3 040 187	551 552	32	3 661 140	526 149
1982	104	2 975 370	490 766	36	3 701 228	475 903
1983	103	3 068 047	554 886	47	6 564 465	863 326
1984	92	2 808 077	512 795	29	3 616 154	367 654
1985	110	3 203 230	576 825	48	5 673 081	600 779
1986	113	3 323 024	609 389	37	4 420 127	480 097
1986						
APRIL	12	356 804	65 923	7	620 163	76 521
MEI	5	138 717	23 961	2	599 304	41 161
JUNI	12	372 832	72 839	3	1 001 222	106 951
JULI	10	291 370	59 964	2	306 777	23 024
AUGUSTUS	7	202 775	36 455	1	50 340	8 390
SEPTEMBER	10	312 048	48 016	1	77 800	10 900
OKTOBER	6	188 518	42 431	5	305 109	59 273
NOVEMBER	6	194 199	28 695	2	153 652	21 681
DECEMBER	14	407 295	67 373	4	319 812	24 790
1987						
JANUARI	10	318 840	80 887	10	716 599	102 483
FEBRUARI	11	301 518	60 479	1	79 925	14 203
MAART	15	422 911	84 715	5	351 744	45 228
APRIL	8	254 880	46 163	1	81 458	11 637
MEI	15	438 321	76 202	4	264 479	31 473
JUNI	8	221 067	39 173	2	278 689	35 045
JULI	11	322 279	53 597	6	610 042	111 656
AUGUSTUS	10	278 541	49 228	4	479 602	72 786

VERGUNNINGEN AFGELEVERD VOOR DE VERBOUWING VAN WOONGEBOUWEN
 INDELING PER PROVINCIE

	ANTWERPEN	BRABANT	HENE- GOUWEN	LUIK	LIMBURG	LUXEM- BURG	NAMEN	OOST- VLAAN- DEREN	WEST- VLAAN- DEREN	HET RIJK
1977	1 711	3 075	3 028	2 993	984	546	1 085	3 184	3 227	19 833
1978	1 911	3 139	3 358	2 813	1 275	509	1 112	3 211	3 278	20 606
1979	2 246	3 103	2 936	2 581	1 204	495	948	3 198	3 292	20 003
1980	1 892	2 827	2 806	2 734	1 011	449	950	3 305	2 854	18 828
1981	1 500	2 504	2 227	2 231	772	355	778	2 981	2 932	16 280
1982	1 409	2 260	2 101	2 155	674	336	733	3 143	2 560	15 371
1983	1 475	2 316	2 005	2 009	639	339	767	2 704	2 569	14 823
1984	1 617	2 486	2 123	2 235	917	379	795	2 704	2 552	15 808
1985	1 506	2 517	2 052	2 240	790	342	721	2 753	2 550	15 471
1986	1 783	2 709	1 962	1 937	862	325	696	2 835	2 445	15 554
1986										
APRIL	150	207	164	111	82	38	54	277	227	1 310
MEI	95	236	97	162	79	22	54	191	189	1 125
JUNI	214	313	257	217	94	37	75	322	268	1 797
JULI	104	212	202	220	57	40	92	252	302	1 481
AUGUSTUS	122	215	198	244	62	26	85	233	136	1 321
SEPTEMBER	156	250	217	194	63	31	65	278	226	1 480
OKTOBER	98	191	188	166	66	40	65	189	251	1 254
NOVEMBER	232	158	111	143	49	16	46	194	129	1 078
DECEMBER	195	184	140	139	62	19	38	229	162	1 168
1987										
JANUARI	181	155	194	99	48	22	34	192	226	1 151
FEBRUARI	181	162	153	89	57	17	62	182	234	1 137
MAART	286	218	197	186	65	31	68	232	245	1 528
APRIL	232	277	183	173	67	26	61	256	245	1 520
MEI	155	259	166	247	106	28	90	225	282	1 558
JUNI	154	270	224	210	107	21	83	268	219	1 556
JULI	155	260	212	215	116	39	89	275	312	1 673
AUGUSTUS	261	246	236	255	79	56	72	286	281	1 772

 WOONGEBOUWEN WAARVAN DE VERBOUWING BEGONNEN IS
 INDELING PER PROVINCIE

	ANTWERPEN	BRABANT	HENE- GOUWEN	LUIK	LIMBURG	LUXEM- BURG	NAMEN	OOST- VLAAN- DEREN	WEST- VLAAN- DEREN	HET RIJK
1977	1 568	2 577	2 328	2 319	757	374	664	2 613	2 904	16 104
1978	1 569	2 687	3 181	2 805	1 064	447	1 172	3 177	3 100	19 202
1979	1 816	2 761	2 959	2 359	1 040	434	894	2 893	2 895	18 051
1980	1 644	2 408	2 220	2 171	997	364	828	2 715	2 805	16 152
1981	1 430	2 201	1 856	1 797	810	315	477	2 815	2 507	14 208
1982	1 275	2 068	1 956	2 069	639	326	786	2 430	2 406	13 955
1983	1 390	2 369	1 726	2 050	751	349	612	3 221	2 666	15 134
1984	1 459	2 109	1 817	1 850	700	249	623	2 590	2 421	13 818
1985	1 444	2 207	1 964	2 192	688	398	784	2 756	2 373	14 806
1986	1 360	1 872	1 645	1 610	608	247	469	2 269	2 205	12 285
1986										
APRIL	113	302	139	158	82	40	28	300	265	1 427
MEI	105	208	124	153	116	37	25	289	203	1 260
JUNI	206	167	158	144	59	33	39	330	215	1 351
JULI	89	156	191	153	64	36	50	250	254	1 243
AUGUSTUS	97	162	220	200	64	33	98	170	163	1 207
SEPTEMBER	101	153	175	150	50	8	36	203	182	1 058
OKTOBER	138	159	100	131	33	14	31	153	196	955
NOVEMBER	112	102	95	129	27	13	58	132	124	792
DECEMBER	158	63	81	83	43	10	25	90	139	692
1987										
JANUARI	59	124	54	72	41	7	54	85	81	577
FEBRUARI	94	64	48	24	22	6	18	140	139	555
MAART	74	129	74	78	49	4	23	165	128	724
APRIL	82	135	114	98	37	9	27	227	180	909
MEI	106	145	111	137	49	17	30	187	259	1 041
JUNI	83	178	88	122	58	10	43	186	142	910
JULI	145	251	165	137	59	19	36	183	273	1 268
AUGUSTUS	184	237	185	178	74	34	60	286	326	1 564

BOUWVERGUNNINGEN AFGELEVERD VOOR DE VERBOUWING VAN NIET-WOONGEBOUWEN
 INDELING PER PROVINCIE

	ANTWERPEN	BRABANT	HENE- GOUWEN	LUIK	LIMBURG	LUXEM- BURG	NAMEN	OOST- VLAAN- DEREN	WEST- VLAAN- DEREN	HET RIJK
1977	552	574	385	434	209	115	209	824	988	4 290
1978	631	640	603	412	287	117	270	949	989	4 898
1979	745	632	521	409	294	137	229	913	957	4 837
1980	652	603	570	434	256	108	207	876	866	4 572
1981	544	653	404	361	187	88	186	756	762	3 941
1982	528	526	377	341	234	82	167	720	816	3 791
1983	522	552	390	355	229	96	181	875	1 006	4 206
1984	515	641	445	363	231	91	202	860	1 031	4 379
1985	600	637	405	444	297	104	206	854	954	4 501
1986	663	832	468	492	318	111	190	993	1 039	5 106
1986										
APRIL	51	66	30	27	19	7	12	97	110	419
MEI	33	72	27	36	32	6	15	65	76	362
JUNI	53	85	54	24	41	12	12	103	114	498
JULI	29	86	42	55	26	16	21	86	103	464
AUGUSTUS	67	64	43	70	37	10	18	72	57	438
SEPTEMBER	55	67	55	41	18	11	25	82	89	443
OKTOBER	28	69	55	60	30	6	17	77	85	427
NOVEMBER	82	68	30	24	19	12	14	77	80	406
DECEMBER	72	56	39	54	25	7	12	78	79	422
1987										
JANUARI	54	57	37	28	15	5	18	83	87	384
FEBRUARI	65	47	54	44	22	11	13	83	122	461
MAART	110	70	45	40	27	11	28	77	93	501
APRIL	79	71	49	48	30	12	11	115	98	513
MEI	64	66	44	46	32	10	16	69	101	448
JUNI	56	65	46	61	40	9	20	94	106	497
JULI	51	61	55	57	34	14	15	73	119	479
AUGUSTUS	84	55	51	75	23	17	22	96	116	539

 NIET-WOONGEBOUWEN WAARVAN DE VERBOUWING BEGONNEN IS
 INDELING PER PROVINCIE

	ANTWERPEN	BRABANT	HENE- GOUWEN	LUIK	LIMBURG	LUXEM- BURG	NAMEN	OOST- VLAAN- DEREN	WEST- VLAAN- DEREN	HET RIJK
1977	451	428	322	288	189	86	110	659	878	3 411
1978	475	477	446	381	209	95	199	824	861	3 967
1979	564	538	503	340	211	94	216	812	862	4 140
1980	514	466	375	305	222	88	178	716	804	3 668
1981	448	521	354	250	169	91	80	656	608	3 177
1982	365	442	342	309	177	72	177	621	632	3 137
1983	507	580	336	365	234	96	139	823	932	4 012
1984	476	507	356	255	154	63	125	742	922	3 600
1985	479	518	361	386	233	113	183	849	872	3 994
1986	407	503	350	353	218	68	132	714	807	3 552
1986										
APRIL	40	79	20	34	27	9	4	85	99	397
MEI	33	43	25	26	45	10	12	84	85	363
JUNI	55	45	24	22	19	8	4	101	63	341
JULI	18	49	36	40	9	14	12	65	67	310
AUGUSTUS	26	27	65	41	12	7	32	63	49	322
SEPTEMBER	37	38	27	32	34	3	9	73	79	332
OKTOBER	44	55	15	37	18	4	5	47	68	293
NOVEMBER	28	32	24	22	10	2	17	44	60	239
DECEMBER	33	20	33	24	16	1	13	31	51	222
1987										
JANUARI	21	62	13	18	3	0	8	31	41	197
FEBRUARI	42	20	15	8	9	5	13	64	49	225
MAART	38	28	12	20	15	3	6	59	57	238
APRIL	25	23	17	24	8	4	6	62	60	229
MEI	31	29	29	30	18	5	8	68	71	289
JUNI	24	48	15	25	17	0	5	57	73	264
JULI	43	70	32	23	15	4	7	43	101	338
AUGUSTUS	41	51	32	39	22	13	12	89	115	414

STATISTIEK VAN DE BOUWVERGUNNINGEN VERLEEND VOOR NIEUWE GEBOUWEN

1987 : AUG.

	WOONGEBOUWEN						NIET-WOONGEBOUWEN					
	TOTAAL AANTAL		RUIMTE (IN M3)	OPPERVLAKTE (IN M2)		AANTAL GEBOUWEN MET EEN WONING (1)	AANTAL VERBOU- WINGEN	TOTAAL AANTAL		RUIMTE (IN M3)	OPPERVLAKTE (IN M2)	
	GE- BOUWEN	WO- NINGEN		BEWOON- BARE	TOTALE			GE- BOUWEN	WO- NINGEN		BEWOON- BARE	TOTALE
ANTWERPEN	227	323	193155	39984	61629	208	166	62	9	424507	692	77297
MECHELEN	53	60	36608	7033	12073	50	38	13	1	61488	100	15640
TURNHOUT	233	270	183100	33320	57665	221	57	49	9	120766	1042	31365
ANTWERPEN	513	653	412863	80337	131367	479	261	124	19	606761	1834	124302
BRUSSEL-HOOFDSTAD	52	152	163799	36465	51800	37	94	13	2	116480	144	35197
HALLE-VILVOORDE	167	189	119312	24396	38157	165	77	28	7	188623	693	31790
LEUVEN	124	138	79463	16435	25097	123	41	35	16	94432	1150	21519
NIJVEL	62	66	44641	9400	14663	59	34	8	5	43796	326	12894
BRABANT	405	545	407215	86696	129717	384	246	84	30	443331	2313	101400
AAT	4	4	2119	452	629	4	10	9		58219		7779
CHARLEROI	24	24	18642	3713	6084	24	73	25		39704		8731
BERGEN	18	18	11006	1967	3710	18	41	14		18105		4363
MOESKROEN	2	2	873	155	286	2	15	3		8987		1603
ZINNIK	24	24	13184	2783	4453	24	42	12	1	17394	58	3386
THUIN	22	32	14235	2492	4384	19	34	14		17804		4031
DOORNIK	41	47	13183	3459	4412	40	21	17	1	53034	90	8887
HENEGOUWEN	135	151	73242	15021	23958	131	236	94	2	213247	148	38780
HOEI	22	22	12351	2128	4004	22	25	9	2	65887	156	10403
LUIK	105	109	71531	11016	22503	102	157	39	4	100397	409	19617
VERVIERS	56	58	38952	5917	12543	54	57	32	2	60105	178	13111
BORGWORM	8	8	6015	829	1798	8	16	9		8849		2175
LUIK	191	197	128849	19890	40848	186	255	89	8	235238	743	45306
HASSELT	107	115	94218	18077	29560	105	46	16		39056		6180
MAASEIK	88	99	62890	11538	20479	82	12	16	2	97762	199	17766
TONGEREN	61	92	64911	11613	22035	60	21	12	3	50040	423	11241
LIMBURG	256	306	222019	41228	72074	247	79	44	5	186858	622	35187
AARLEN	10	14	8462	1285	3103	8	8	4		5029		1262
BASTENAKEN	18	19	15035	2088	5001	17	15	18		35401		7130
MARCHE-EN-FAMENNE	13	13	6032	1095	2028	13	10	16		24284		5147
NEUFCHATEAU	20	20	15779	2382	5488	20	12	13	1	21232	130	4517
VIRTON	7	7	4892	783	1798	7	11	6		9818		2015
LUXEMBURG	68	73	50200	7633	17418	65	56	57	1	95764	130	20071
DINANT	12	12	7675	1506	2565	12	21	15		13268		2915
NAMEN	36	38	28936	5621	9594	35	38	22	1	55559	100	13149
PHILIPPEVILLE	11	11	4933	1014	1740	11	13	5	1	14136	85	2684
NAMEN	59	61	41544	8141	13899	58	72	42	2	82963	185	18748
AALST	68	77	51254	10588	16154	66	55	19	3	170868	291	30215
DENDERMONDE	44	47	30172	6258	9557	41	23	15	1	35404	81	6476
EKKLO	12	12	8195	1635	2609	12	14	14		53821		12311
GENT	125	140	91752	18698	28401	116	114	40	6	150736	645	29620
UDENAARDE	17	17	11385	2445	3670	17	16	16		25550		5368
SINT-NIKLAAS	58	97	47461	11196	15922	51	64	38		64243		16335
OOST-VLAANDEREN	324	390	240219	50820	76313	303	286	142	10	500622	1017	100325
BRUGGE	71	71	62788	13879	20821	71	87	17	1	28520	100	7263
DIKSMUIDE	3	3	1683	369	580	3	8	7		11155		2476
IEPER	39	39	54422	10619	16210	39	56	60	2	192876	234	33606
KORTRIJK	54	132	56445	11797	18076	43	25	14	1	31931	100	8083
OOSTENDE	129	284	69563	17900	21626	126	16	13	3	36221	182	9330
ROESELARE	42	42	29208	6037	8995	42	55	23	1	68362	100	13494
TIELT	19	19	13633	2680	4210	19	18	13	2	87783	169	12848
VEURNE	12	302	97092	14880	30949	8	16	5	1	15531	129	2545
WEST-VLAANDEREN	369	892	384834	78161	121467	351	281	152	11	472379	1014	89645
HET RIJK	2320	3268	1960985	387927	627061	2204	1772	828	88	2837163	8006	573764
VLAAMS GEWEST	1753	2568	1458710	291377	464475	1668	1025	525	68	2049675	6330	402768
WAALS GEWEST	515	548	338476	60085	110786	499	653	290	18	671008	1532	135799
BRUSSELS GEWEST	52	152	163799	36465	51800	37	94	13	2	116480	144	35197

(1) DE GEGEVENS BETREFFENDE DIT TYPE VAN GEBOUW ZIJN REEDS IN DE VOORGAANDE KOLOMMEN OPGENOMEN

STATISTIEK VAN DE NIEUWE BEGONNEN GEBOUWEN

1987 : AUG.

	WOONGEBOUWEN							NIET-WOONGEBOUWEN				
	TOTAAL AANTAL		RUIMTE (IN M3)	OPPERVLAKTE (IN M2)		AANTAL GEBOUWEN MET EEN WONING (1)	AANTAL VERBOU- WINGEN	TOTAAL AANTAL		RUIMTE (IN M3)	OPPERVLAKTE (IN M2)	
	GE- BOUWEN	WO- NINGEN		BEWOON- BARE	TOTALE			GE- BOUWEN	WO- NINGEN		BEWOON- BARE	TOTALE
ANTWERPEN	239	330	196900	38053	62636	225	77	36	3	130524	303	25483
MECHELEN	69	93	73419	12514	22455	66	81	18	2	83448	195	19285
TURNHOUT	229	235	164949	29153	51903	226	26	35	4	63550	380	16141
ANTWERPEN	537	658	435268	79720	136994	517	184	89	9	277522	878	60909
BRUSSEL-HOOFDSTAD	33	122	118511	22192	35444	24	60	7	9	83335	491	14321
HALLE-VILVOORDE	204	208	140320	27601	41267	200	76	15	4	63979	351	14360
LEUVEN	125	150	84890	16884	24837	122	27	12	1	61169	96	11940
NIJVEL	98	121	70927	13951	21189	96	74	9	2	12970	171	3368
BRABANT	460	601	414648	80628	122737	442	237	43	16	221453	1109	43989
AAT	6	6	2876	799	987	6	9	4		12333		2805
CHARLEROI	33	33	21312	4266	7166	33	80	18		29853		5856
BERGEN	10	10	5975	1249	2223	10	18	7	3	11399	218	2140
MOESKROEN	4	4	2374	464	861	4	1	1		309		95
ZINNIK	30	30	17816	3401	5920	30	41	13	1	176590	100	15254
THUIN	11	11	7364	1335	2476	11	26	7	1	8945	89	2080
DOORNIK	11	11	8741	1821	2780	11	10	8		10648		1594
HENEGOUWEN	105	105	66458	13335	22413	105	185	58	5	250077	407	29824
HOEI	5	5	2580	424	824	5	5	1		1590		296
LUIK	106	107	73817	12487	22679	105	116	23	2	32230	169	7588
VERVIERS	36	40	29004	4334	8945	34	46	15		28116		6012
BORGWORM	9	11	8944	1248	3006	8	11	3		12791		2087
LUIK	156	163	114345	18493	35454	152	178	42	2	74727	169	15983
HASSELT	134	137	96969	17948	32040	133	47	19	5	69083	526	14672
MAASEIK	139	139	100072	17967	32563	139	14	17	4	107387	531	19486
TONGEREN	84	85	65927	11137	21037	83	13	9	1	22188	70	4211
LIMBURG	357	361	262968	47052	85640	355	74	45	10	198658	1127	38369
AARLEN	7	7	5420	713	1707	7	6	2		3049		480
BASTENAKEN	26	26	18458	2718	6135	26	12	21		26682		5995
MARCHE-EN-FAMENNE	7	7	2824	533	946	7	1	7	1	12056	76	2917
NEUFCHATEAU	13	13	9682	1389	3032	13	9	17		16501		4601
VIRTON	10	10	7597	1154	2545	10	6	4		6925		1321
LUXEMBURG	63	63	43981	6507	14365	63	34	51	1	65213	76	15314
DINANT	18	18	9443	1777	3051	18	26	16	1	31792	66	4912
NAMEN	67	76	42594	8372	14052	66	31	36	2	65721	186	15195
PHILIPPEVILLE	3	3	1531	290	515	3	3					
NAMEN	88	97	53568	10439	17618	87	60	52	3	97513	252	20107
AALST	58	62	45023	8930	14257	56	47	7		14729		3119
DENDERMONDE	110	110	52391	11450	16402	110	36	10	2	78276	156	13684
EKKLO	27	27	16612	3535	5260	27	20	10	1	37059	100	6679
GENT	198	200	129414	27616	40561	196	100	57	2	169658	191	42603
OUDENAARDE	27	27	16553	3529	5299	27	21	10		16741		4936
SINT-NIKLAAS	90	157	80632	16928	24937	84	62	33	1	70996	100	14377
OOST-VLAANDEREN	510	583	340625	71988	106716	500	286	127	6	387459	547	85398
BRUGGE	101	289	129662	25078	38860	87	109	23	2	56380	188	12920
DIKSMUIDE	8	8	5876	1028	1897	8	11	7		15459		3218
IEPER	34	34	48227	9826	14482	34	52	28		60685		14275
KORTRIJK	77	85	55600	11725	17329	76	65	29	5	153195	467	24213
OOSTENDE	43	76	31377	6995	9997	39	23	18	2	59835	189	12516
ROESELARE	43	43	28344	5973	8770	43	38	36	3	97451	236	23543
TIELT	30	30	19958	4070	6183	30	15	21	1	239417	150	51941
VEURNE	16	32	13216	2775	4058	15	13	8		19265		4388
WEST-VLAANDEREN	352	597	332260	67470	101576	332	326	170	13	701687	1230	147014
HET RIJK	2628	3228	2064121	395632	643513	2553	1564	677	65	2274309	5795	456907
VLAAMS GEWEST	2085	2557	1596331	310715	497030	2026	973	458	43	1690474	4229	357990
WAALS GEWEST	510	549	349279	62725	111039	503	531	212	13	500500	1075	84596
BRUSSELS GEWEST	33	122	118511	22192	35444	24	60	7	9	83335	491	14321

(1) DE GEGEVENS BETREFFENDE DIT TYPE VAN GEBOUW ZIJN REEDS IN DE VOORGAANDE KOLOMMEN OPGENOMEN

STATISTIEK VAN DE BOUWVERGUNNINGEN VERLEEND VOOR NIEUWE GEBOUWEN

1987 : AUG.

	NIEUWE WOONGEBOUWEN									
	MINDER DAN 5 NIVEAUS					5 NIVEAUS EN MEER				
	TOTAAL AANTAL		RUIMTE (IN M3)	OPPERVLAKTE (IN M2)		TOTAAL AANTAL		RUIMTE (IN M3)	OPPERVLAKTE (IN M2)	
	GE- BOUWEN	WO- NINGEN		BEWOON- BARE	TOTALE	GE- BOUWEN	WO- NINGEN		BEWOON- BARE	TOTALE
ANTWERPEN	224	288	179542	36439	56861	3	35	13613	3545	4768
MECHELEN	53	60	36608	7033	12073					
TURNHOUT	231	256	176952	32146	55858	2	14	6148	1174	1807
ANTWERPEN	508	604	393102	75618	124792	5	49	19761	4719	6575
BRUSSEL-HOOFDSTAD	44	64	47934	9629	15028	8	88	115865	26836	36772
HALLE-VILVOORDE	167	189	119312	24396	38157					
LEUVEN	123	137	77471	15758	24420	1	1	1992	677	677
NIJVEL	62	68	44641	9400	14663					
BRABANT	396	456	289358	59183	92268	9	89	117857	27513	37449
AAT	4	4	2119	452	629					
CHARLEROI	24	24	18642	3713	6084					
BERGEN	18	18	11006	1967	3710					
MOESKROEN	2	2	873	155	286					
ZINNIK	24	24	13184	2783	4453					
THUIN	22	32	14235	2492	4384					
DOORNIK	40	40	11933	3191	3910	1	7	1250	268	502
HENEGOUWEN	134	144	71992	14753	23456	1	7	1250	268	502
HOEI	22	22	12351	2128	4004					
LUIK	105	109	71531	11016	22503					
VERVIERS	56	58	38952	5917	12543					
BORGWORM	8	8	6015	829	1798					
LUIK	191	197	128849	19890	40848					
HASSELT	106	114	74238	14577	24230	1	1	19980	3500	5330
MAASEIK	88	99	62890	11538	20479					
TONGEREN	60	60	48262	8867	16087	1	32	16649	2746	5948
LIMBURG	254	273	185390	34982	60796	2	33	36629	6246	11278
AARLEN	10	14	8462	1285	3103					
BASTENAKEN	18	19	15035	2088	5001					
MARCHE-EN-FAMENNE	13	13	6032	1095	2028					
NEUFCHATEAU	20	20	15779	2382	5488					
VIRTON	7	7	4892	783	1798					
LUXEMBURG	68	73	50200	7633	17418					
DINANT	12	12	7675	1506	2565					
NAMEN	36	38	28936	5621	9594					
PHILIPPEVILLE	11	11	4933	1014	1740					
NAMEN	59	61	41544	8141	13899					
AALST	67	69	47614	9865	15081	1	8	3640	723	1073
DENDERMONDE	44	47	30172	6258	9557					
EKKLO	12	12	8195	1635	2609					
GENT	124	139	85735	17739	26382	1	1	6017	959	2019
QUDNAARDE	17	17	11385	2445	3670					
SINT-NIKLAAS	56	63	37402	7986	11719	2	34	10059	3210	4203
OOST-VLAANDEREN	320	347	220503	45928	69018	4	43	19716	4892	7295
BRUGGE	71	71	62788	13879	20821					
DIKSMUIDE	3	3	1683	369	580					
IEPER	38	38	27650	5267	8273	1	1	26772	5352	7937
KORTRIJK	53	127	54645	11405	7517	1	5	1800	392	559
OOSTENDE	126	126	40552	9660	11690	3	158	29011	8240	9936
ROESELARE	42	42	29208	6037	8995					
TIELT	19	19	13633	2680	4210					
VEURNE	9	10	7920	1659	2469	3	292	89172	13221	28480
WEST-VLAANDEREN	361	436	238079	50956	74555	8	456	146755	27205	46912
HET RIJK	2291	2591	1619017	317084	517050	29	677	341968	70843	110011
VLAAMS GEWEST	1733	1986	1233857	247638	391738	20	582	224853	43739	72737
WAALS GEWEST	514	541	337226	59817	110284	1	7	1250	268	502
BRUSSELS GEWEST	44	64	47934	9629	15028	8	88	115865	26836	36772

STATISTIEK VAN DE NIEUWE BEGONNEN GEBOUWEN

1987 : AUG.

	NIEUWE WOONGEBOUWEN									
	MINDER DAN 5 NIVEAUS					5 NIVEAUS EN MEER				
	TOTAAL AANTAL		RUIMTE (IN M3)	OPPERVLAKTE (IN M2)		TOTAAL AANTAL		RUIMTE (IN M3)	OPPERVLAKTE (IN M2)	
	GE- BOUWEN	WO- NINGEN		BEWOON- BARE	TOTALE	GE- BOUWEN	WO- NINGEN		BEWOON- BARE	TOTALE
ANTWERPEN	237	290	180803	34999	57740	2	40	16097	3054	4896
MECHELEN	58	75	63119	11038	19859	1	18	10300	1476	2596
TURNHOUT	229	235	164949	29153	51903					
ANTWERPEN	534	600	408871	75190	129502	3	58	26397	4530	7492
BRUSSEL-HOOFDSTAD	27	49	33233	6595	9974	6	73	85278	15597	25470
HALLE-VILVOORDE	204	208	140320	27601	41267					
LEUVEN	125	150	84890	16884	24837					
NIJVEL	97	100	64486	12802	19454	1	21	6441	1149	1735
BRABANT	453	507	322929	63882	95532	7	94	91719	16746	27205
AAT	6	6	2876	799	987					
CHARLEROI	33	33	21312	4266	7166					
BERGEN	10	10	5975	1249	2223					
MOESKROEN	4	4	2374	464	861					
ZINNIK	30	30	17816	3401	5920					
THUIN	11	11	7364	1335	2476					
DOORNIK	11	11	8741	1821	2780					
HENEGOUWEN	105	105	66458	13335	22413					
HOEI	5	5	2580	424	824					
LUIK	106	107	73817	12487	22679					
VERVIERS	36	40	29004	4334	8945					
BORGWORM	9	11	8944	1248	3006					
LUIK	156	163	114345	18493	35454					
HASSELT	134	137	96969	17948	32040					
MAASEIK	139	139	100072	17967	32563					
TONGEREN	84	85	65927	11137	21037					
LIMBURG	357	361	262968	47052	85640					
AARLEN	7	7	5420	713	1707					
BASTENAKEN	26	26	18458	2718	6135					
MARCHE-EN-FAMENNE	7	7	2824	533	946					
NEUFCHATEAU	13	13	9682	1389	3032					
VIRTON	10	10	7597	1154	2545					
LUXEMBURG	63	63	43981	6507	14365					
DINANT	18	18	9443	1777	3051					
NAMEN	66	66	38547	7227	12667	1	10	4047	1145	1385
PHILIPPEVILLE	3	3	1531	290	515					
NAMEN	87	87	49521	9294	16233	1	10	4047	1145	1385
AALST	58	62	45023	8930	14257					
DENDERMONDE	110	110	52391	11450	16402					
EEKLO	27	27	16612	3535	5260					
GENT	197	199	123397	26657	38542	1	1	6017	959	2019
OUDENAARDE	27	27	16553	3529	5299					
SINT-NIKLAAS	88	97	56615	11948	17646	2	60	24017	4980	7291
OOST-VLAANDEREN	507	522	310591	66049	97406	3	61	30034	5939	9310
BRUGGE	90	112	69617	13647	21183	11	177	60045	11431	17677
DIKSMUIDE	8	8	5876	1028	1897					
IEPER	33	33	21455	4474	6545	1	1	26772	5352	7937
KORTRIJK	77	85	55600	11725	17329					
OOSTENDE	39	39	24000	5001	7276	4	37	7377	1994	2721
ROESELARE	43	43	28344	5973	8770					
TIELT	30	30	19958	4070	6183					
VEURNE	15	15	9463	1875	2916	1	17	3753	900	1142
WEST-VLAANDEREN	335	365	234313	47793	72099	17	232	97947	19677	29477
HET RIJK	2597	2773	1813977	347595	568644	31	455	250144	48037	74869
VLAAMS GEWEST	2062	2206	1441953	280569	450751	23	351	154378	30146	46279
WAALS GEWEST	508	518	338791	60431	107919	2	31	10488	2294	3120
BRUSSELS GEWEST	27	49	33233	6595	9974	6	73	85278	15597	25470

STATISTIEK VAN DE BOUWVERGUNNINGEN VERLEEND VOOR NIEUWE GEBOUWEN
NIEUWE NIET-WOONGEBOUWEN NAAR BESTEMMING

1987 : AUG.

	AANTAL GEBOUWEN	RUIMTE (IN M3)	TOTALE OPPERVLAKTE (IN M2)
GEBOUWEN VOOR LAND-, TUINBOUW EN VEETEELT	284	773470	182324
GEBOUWEN VOOR NIJVERHEID OF AMBACHT	101	724024	119250
GEBOUWEN VOOR OPSLAG, BEHANDELING, VER- VOER (OPENBARE BEDRIJVEN)	4	32810	3127
GEBOUWEN VOOR OPSLAG, BEHANDELING, VER- VOER (PRIVATE BEDRIJVEN)	137	658921	112568
GEBOUWEN VOOR HANDEL-, BANK-, FINANCIE- EN VERZEKERINGSVERRICHTINGEN	54	141914	33222
GEBOUWEN VOOR VERTONINGEN, ONTSPANNIN- GEN, AUDITIES	9	18704	4589
GEBOUWEN VOOR PERSONENVERZORGING EN DIENSTEN	15	37332	9883
GEBOUWEN VOOR OPENBARE BESTUREN EN PARASTATALE INSTELLINGEN (KANTOREN)	5	5781	1499
GEBOUWEN VOOR PARTICULIERE ADMINISTRA- TIES (KANTOREN)	26	206844	56883
GEBOUWEN VOOR CULTURELE DOELEINDEN (ON- DERWIJS, WETENSCHAP, KUNST)	17	43341	8391
GEBOUWEN VOOR SPORTBEOEFENING	16	37474	6559
GEBOUWEN VOOR HERSTELLING EN ONDERHOUD VAN AUTOVOERTUIGEN VOOR DERDEN	37	109680	21906
EIGENLIJKE GARAGES, INDIVIDUELE OF COLLECTIEVE BERGPLAATSEN VOOR PRIVATE AUTOVOERTUIGEN	120	46045	13321
GEBOUWEN VOOR ANDERE GEBRUIKSDOELEINDEN (KERK, KAPEL, TEMPEL, ENZ.)	3	823	242

STATISTIEK VAN DE NIEUWE BEGONNEN GEBOUWEN
NIEUWE NIET-WOONGEBOUWEN NAAR BESTEMMING

1987 : AUG.

	AANTAL GEBOUWEN	RUIJTE (IN M3)	TOTALE OPPERVLAKTE (IN M2)
GEBOUWEN VOOR LAND-, TUINBOUW EN VEETEELT	227	600519	149400
GEBOUWEN VOOR NIJVERHEID OF AMBACHT	83	679523	126376
GEBOUWEN VOOR OPSLAG, BEHANDELING, VER- VOER (OPENBARE BEDRIJVEN)	2	4459	822
GEBOUWEN VOOR OPSLAG, BEHANDELING, VER- VOER (PRIVATE BEDRIJVEN)	118	511591	71678
GEBOUWEN VOOR HANDEL-, BANK-, FINANCIE- EN VERZEKERINGSVERRICHTINGEN	37	104533	23259
GEBOUWEN VOOR VERTONINGEN, ONTSPANNIN- GEN, AUDITIES	6	9576	3006
GEBOUWEN VOOR PERSONENVERZORGING EN DIENSTEN	17	17580	5540
GEBOUWEN VOOR OPENBARE BESTUREN EN PARASTATALE INSTELLINGEN (KANTOREN)	4	36184	6689
GEBOUWEN VOOR PARTICULIERE ADMINISTRA- TIES (KANTOREN)	17	66279	16905
GEBOUWEN VOOR CULTURELE DOELEINDEN (ON- DERWIJS, WETENSCHAP, KUNST)	19	78785	15549
GEBOUWEN VOOR SPORTBEOEFENING	12	51572	9482
GEBOUWEN VOOR HERSTELLING EN ONDERHOUD VAN AUTOVOERTUIGEN VOOR DERDEN	20	63053	14772
EIGENLIJKE GARAGES, INDIVIDUELE OF COLLECTIEVE BERGPLAATSEN VOOR PRIVATE AUTOVOERTUIGEN	108	40196	10917
GEBOUWEN VOOR ANDERE GEBRUIKSDOELEINDEN (KERK, KAPEL, TEMPEL, ENZ.)	7	10459	2512

