


ISSN 0772-7690

INDUSTRIËLE STATISTIEKEN



MAANDSCHRIFT

1987

AUGUSTUS, N° 8

NATIONAAL INSTITUUT VOOR DE STATISTIEK

KONINKRIJK BELGIË

MINISTERIE VAN ECONOMISCHE ZAKEN

INDUSTRIËLE STATISTIEKEN

1987

MAANDSCHRIFT

AUGUSTUS, Nr 8

Verkrijgbaar bij het **NATIONAAL INSTITUUT VOOR DE STATISTIEK**

19^{de} JAARGANG

Leuvenseweg, 44 - 1000 Brussel
Rubenslei, 2 - 2018 Antwerpen
Coupure rechts, 620 - 9000 Gent

Dit nummer	België	:	100 F
	Buitenland	:	200 BF
Abonnement	België	:	800 F
	Buitenland	:	1800 BF

Postrekening N° 000-2005886-23 van het
NIS, Leuvenseweg, 44 - 1000 Brussel

CONVENTIONELE TEKENS

Gegevens ontbreken	..
O of minder dan de helft van de gebruikte eenheid	-
Voorlopige cijfers	(*)
De komma wordt gebruikt om de eenheden af te zonderen van de decimalen	,

AUTEURSRECHT VOORBEHOUDEN

Het reproduceren van de inhoud van deze publikatie is niet toegestaan, noch geheel, noch gedeeltelijk, noch in de oorspronkelijke, noch in bewerkte vorm, tenzij met schriftelijke machtiging vanwege het Nationaal Instituut voor de Statistiek.

Het gebruik van de inhoud van deze publikatie als toelichting of bewijsvoering in een artikel, een boekbespreking of een boek is toegestaan, mits de bron duidelijk en nauwkeurig wordt vermeld.

INHOUDSOPGAVE

MAANDSTATISTIEKEN

I. Indexcijfers van de nijverheidsproductie 7

- A. Voortschrijdend gemiddelde van de indexcijfers van de twaalf laatste maanden 7
- B. Bruto-indexcijfers 10

II. Industriële productie in absolute cijfers 20

- Steenkool- en ijzermijnen. Opvangen van mijngas 20
- Leveringen van Belgische steenkolen op de binnenlandse markt. Invoer en uitvoer van steenkolen 20
- Winning van bouwsteen en andere niet-metaalhoudende mineralen 21
- Voedingsnijverheid 22
- Tabaksnijverheid 26
- Weverij 28
- Breigoednijverheid 32
- Kleding- en confectienijverheid 34
- Schoenen- en pantoffelnijverheid 36
- Hout- en aanverwante nijverheid 37
- Papiernijverheid 38
- Leder- en rubbernijverheid 39
- Zeepnijverheid 39
- Scheikundige nijverheid 40
- Nijverheid van de petroleumderivaten 41
- Steenkoolagglomerat- en cokesfabrieken 42
- Netto-productie, invoer en uitvoer van gas 43
- Nijverheid van de niet-metaalhoudende mineralen 43
- Ijzer- en staalnijverheid 45
- Non-ferrometalen 46
- Metaalverwerkende nijverheid 47
- Plastiekverwerkende nijverheid 53
- Verzendingen van de metaalverwerkende nijverheid (driemaandelijke gegevens) 55
- Elektriciteit 68
- Waterdistributie 68

III. Tewerkstelling 69

JAARSTATISTIEKEN

Jaar 1984

- Suikerfabrieken, suikerraffinaderijen en invertsuikerfabrieken 79
- Papier- en kartonverwerkende nijverheid 83

Jaar 1985

- Graverijen, groeven, aanverwante industriën en exploitatie van terrils 89
- Ijs-, sorbet- en roomijsnijverheid 95
- Zeepnijverheid en nijverheid der synthetische wasmiddelen, onderhoudsproducten, parfumeriën en schoonheidsproducten 99
- Keramische nijverheid 105

STATISTIEK VAN DE TOEGESTANE EN BEGONNEN GEBOUWEN

- Bouwvergunningen verleend voor nieuwe woongebouwen - Indeling per provincie 111
- Bouwvergunningen verleend voor nieuwe niet-woongebouwen - Indeling per provincie 111
- Nieuwe woongebouwen 112
- Nieuwe niet-woongebouwen 112
- Nieuwe niet-woongebouwen waarvoor een vergunning werd verleend, naar ruimtecategorie 113
- Nieuwe begonnen niet-woongebouwen, naar ruimtecategorie 114
- Vergunningen afgeleverd voor de verbouwing van woongebouwen - Indeling per provincie 115
- Woongebouwen waarvan de verbouwing begonnen is - Indeling per provincie 115
- Vergunningen afgeleverd voor de verbouwing van niet-woongebouwen - Indeling per provincie 116
- Niet-woongebouwen waarvan de verbouwing begonnen is - Indeling per provincie 116
- Bouwvergunningen verleend voor nieuwe woongebouwen - Indeling per gewest 117
- Bouwvergunningen verleend voor nieuwe niet-woongebouwen - Indeling per gewest 117
- Bouwvergunningen verleend voor nieuwe gebouwen - april 1987 118
- Nieuwe begonnen gebouwen - april 1987 119
- Nieuwe woongebouwen waarvoor een vergunning werd verleend, naar niveaucategorie 120
- Nieuwe begonnen woongebouwen, naar niveaucategorie 121
- Nieuwe niet-woongebouwen waarvoor een vergunning werd verleend naar bestemming 122
- Nieuwe begonnen niet-woongebouwen naar bestemming 123

MAANDSTATISTIEKEN

I. INDEXCIJFERS VAN DE INDUSTRIËLE PRODUKTIE (1980=100)

A. VOORTSCHRIJDEND GEMIDDELD VAN DE LAATSTE 12 MAANDEN (1)
ALGEMENE INDEXCIJFERS EN INDEXCIJFERS NAAR DE BESTEMMING DER GOEDEREN

	ALGEMEEN INDEX- CIJFER VAN DE INDUS- TRIELE PRODUKTIE		INDEXCIJFERS NAAR DE BESTEMMING DER GOEDEREN					BOUW- NIJVERHEID
	EXCLUSIEF BOUW- NIJVERHEID	INCLUSIEF BOUW- NIJVERHEID	GROND- STOFFEN EN INTER- MEDIAIRE GOEDEREN	NIET- DUURZAME CONSUMPTIE GOEDEREN	DUURZAME CONSUMPTIE- GOEDEREN	INVESTERINGSGOEDEREN		
						EXCLUSIEF BOUW- NIJVERHEID	INCLUSIEF BOUW- NIJVERHEID	
1981	97.4	94.3	96.2	101.0	97.4	96.7	87.3	82.8
1982	97.4	93.3	94.3	104.2	99.9	97.8	84.9	79.0
1983	99.3	90.8	95.8	106.6	101.3	102.5	75.1	64.1
1984	101.7	90.2	99.8	108.9	99.5	101.7	69.0	57.1
1985	104.3	90.8	101.7	112.1	101.4	106.9	67.4	54.2
1986	105.3	92.2	101.8	113.6	105.8	107.4	69.0	55.8
1985								
MEI	102.5	89.9	100.3	110.4	99.5	103.9	67.6	55.0
JUNI	102.8	90.1	100.5	110.4	100.0	104.5	67.8	55.1
JULI	102.9	90.2	100.6	110.7	100.2	104.6	68.0	55.4
AUGUSTUS	103.1	90.2	100.7	110.9	100.1	104.9	67.7	54.9
SEPTEMBER	103.2	90.2	100.9	111.1	100.1	105.1	67.5	54.6
OKTOBER	103.5	90.5	101.1	111.5	100.4	105.6	67.7	54.7
NOVEMBER	104.4	91.0	101.8	112.3	101.5	107.0	67.6	54.3
DECEMBER	104.3	90.8	101.7	112.1	101.4	106.9	67.4	54.2
1986								
JANUARI	104.7	91.5	102.2	112.4	101.8	106.9	68.5	55.3
FEBRUARI	104.9	91.6	102.5	112.7	102.1	107.0	68.1	54.8
MAART	105.2	91.6	102.8	112.9	102.7	107.3	67.6	54.2
APRIL	105.3	91.6	102.9	113.0	102.9	107.1	67.5	54.1
MEI	105.2	91.4	102.7	113.2	103.2	107.1	67.4	54.0
JUNI	105.1	91.4	102.5	113.4	103.4	106.9	67.3	54.0
JULI	105.6	91.9	102.8	113.9	104.1	107.4	67.8	54.5
AUGUSTUS	105.9	92.2	102.9	114.3	104.9	107.9	68.1	54.7
SEPTEMBER	105.6	92.0	102.5	114.2	105.1	107.6	68.1	54.9
OKTOBER	105.7	92.0	102.4	114.0	105.8	107.9	68.2	54.9
NOVEMBER	105.4	92.1	102.0	113.9	105.6	107.4	68.6	55.5
DECEMBER	105.3	92.2	101.8	113.6	105.8	107.4	69.0	55.8
1987								
JANUARI	105.3	91.8	101.5	114.0	105.8	107.8	68.2	54.9
FEBRUARI	105.2	92.1	101.2	114.2	106.1	108.1	69.0	55.7
MAART	104.8	91.7	100.6	113.7	105.9	107.8	68.7	55.4
APRIL	105.2	91.9	100.9	114.2	106.5	108.3	68.8	55.4
MEI	105.9	92.5	101.6	114.5	107.6	108.8	69.0	55.5

INDEXCIJFERS PER BEDRIJFSTAK

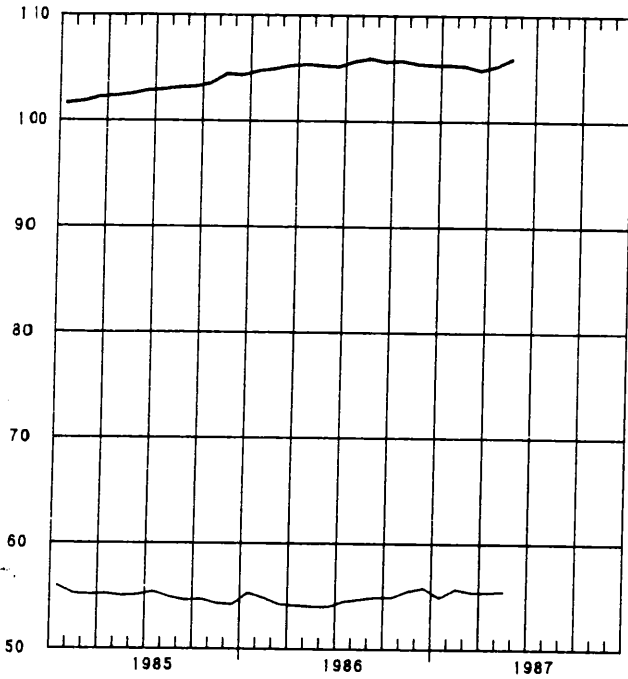
	WINNING VAN STEEN- KOOL	VOEDINGS- NIJVER- HEID EN FABRICA- GE VAN DRANKEN	TEXTIEL- NIJVER- HEID	FABRICA- GE VAN KLEDING EN SCHOENEN EN DIVER- SE IN WEEFSELS GEMAAKTE ARTIK.	PAPIER- EN KARTON- NIJVER- HEID	HOUT- NIJVER- HEID	SCHEIKUN- DIGE NIJVER- HEID EN RUBBER- NIJVER- HEID	NIJVER- HEID DER NIET- METAAL- HOUDENDE MINERA- LEN	BASIS- METAL- LURGIE	METAAL- VERWER- KENDE NIJVER- HEID	PRODUK- TIE VAN ELEKTRI- CITEIT
1981	95.5	103.8	97.2	96.8	101.4	98.1	101.1	87.6	94.8	96.9	96.0
1982	98.3	109.0	95.9	98.9	101.9	98.7	102.9	81.6	85.7	98.5	94.0
1983	92.1	110.7	103.3	98.1	105.1	96.3	107.3	77.4	87.6	101.4	98.0
1984	90.6	113.6	104.1	93.7	111.3	94.9	113.1	81.1	94.9	101.1	101.4
1985	84.1	116.8	104.9	92.9	113.5	96.6	117.7	74.6	94.4	106.3	106.9
1986	72.1	119.1	105.9	99.1	115.3	100.0	120.3	72.7	90.1	107.0	109.4
1985											
MEI	88.9	114.9	103.9	91.6	112.0	93.6	115.2	77.2	94.5	103.4	102.8
JUNI	89.2	115.0	104.2	91.3	112.7	94.1	115.3	76.5	94.3	104.2	103.3
JULI	88.8	115.2	104.6	91.6	113.1	94.5	115.8	76.0	93.9	104.3	103.3
AUGUSTUS	87.5	115.4	104.5	91.9	113.5	94.5	116.2	75.8	94.3	104.5	104.0
SEPTEMBER	87.7	115.7	104.3	91.8	113.8	94.6	116.3	75.2	94.7	104.6	104.1
OKTOBER	87.0	116.6	104.0	92.3	113.8	94.9	116.7	74.8	94.4	105.1	104.6
NOVEMBER	84.6	117.5	104.9	93.1	114.1	96.1	117.5	75.6	94.6	106.4	106.4
DECEMBER	84.1	116.8	104.9	92.9	113.5	96.6	117.7	74.6	94.4	106.3	106.9
1986											
JANUARI	83.2	117.7	105.3	93.6	113.9	97.1	118.2	75.5	95.0	106.5	107.0
FEBRUARI	82.3	118.0	105.5	93.9	114.0	97.5	118.5	74.4	95.4	106.7	108.8
MAART	81.5	118.0	106.0	94.4	113.7	97.9	118.6	73.9	95.2	107.1	110.5
APRIL	77.3	118.0	106.2	94.8	113.9	97.9	118.8	73.4	95.1	107.0	111.9
MEI	74.9	118.2	106.4	95.3	113.7	97.6	119.1	73.4	93.7	107.1	112.0
JUNI	74.6	118.3	106.3	95.7	113.7	98.0	119.3	72.8	93.3	106.9	111.8
JULI	74.3	119.1	106.2	96.3	114.3	99.3	119.6	73.1	93.3	107.4	112.2
AUGUSTUS	73.4	119.5	106.9	97.4	114.4	99.7	120.0	73.3	92.7	107.8	112.3
SEPTEMBER	72.5	119.7	106.9	98.0	114.0	99.7	119.7	72.6	92.0	107.6	111.9
OKTOBER	71.9	119.5	107.0	98.8	114.3	100.2	120.0	72.6	91.4	107.7	111.3
NOVEMBER	72.6	119.3	106.3	98.9	114.4	99.9	120.4	72.5	90.7	107.1	110.2
DECEMBER	72.1	119.1	105.9	99.1	115.3	100.0	120.3	72.7	90.1	107.0	109.4
1987											
JANUARI	71.6	119.6	105.1	98.8	115.6	100.1	119.8	71.9	89.0	107.2	110.5
FEBRUARI	71.3	120.0	104.6	98.9	116.5	100.7	119.5	73.0	87.3	107.3	110.0
MAART	66.8	119.6	103.8	98.1	116.4	100.8	119.1	73.0	86.8	107.0	109.6
APRIL	68.1	120.2	103.7	98.2	117.0	102.0	119.3	73.8	86.4	107.5	109.5
MEI	68.3	120.3	104.0	100.1	118.3	103.5	119.8	74.9	87.3	108.0	110.7

(1) NIET GECENTREERD VOORTSCHRIFDEND GEMIDDELD OVER TWAALF MAANDEN.

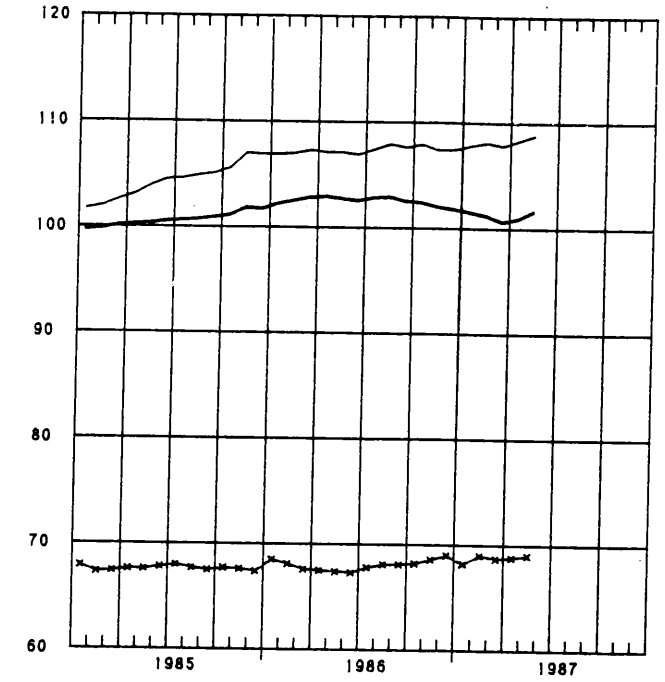
INDEXCIJFERS VAN DE INDUSTRIELE PRODUCTIE

GEMIDDELDE VAN DE LAATSTE 12 MAANDEN
1980=100

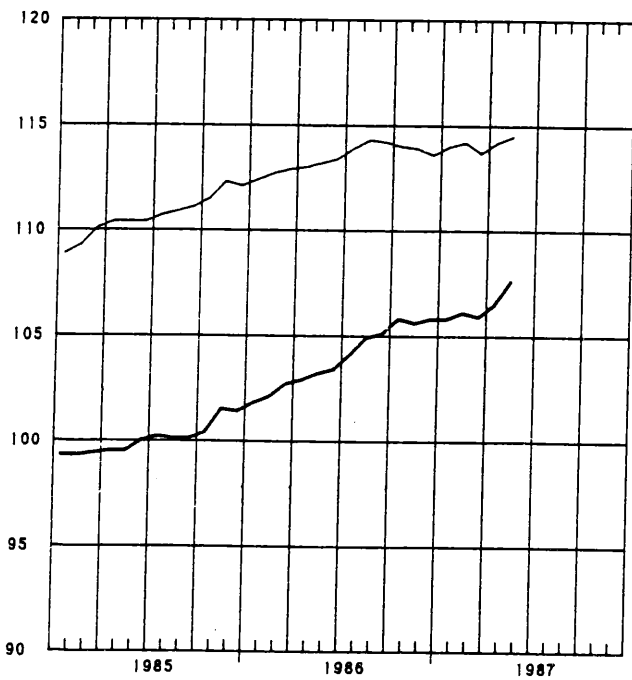
— ALGEMEEN INDEXCIJFER (EXCLUS. BOUWNIJVERHEID)
— BOUWNIJVERHEID



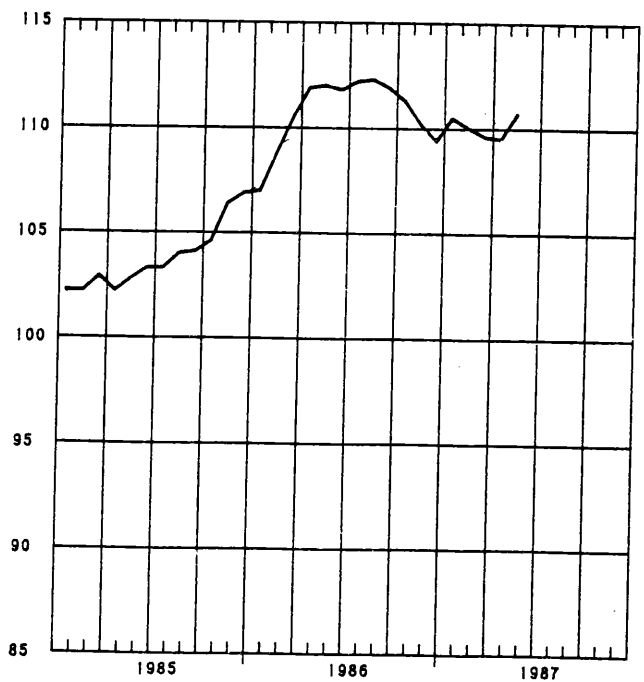
— GRONDSTOFFEN EN INTERMEDIAIRE GOEDEREN
— INVESTERINGSGOEDEREN (EXCLUS. BOUWNIJVERHEID)
— INVESTERINGSGOEDEREN (INCLUS. BOUWNIJVERHEID)



— DUURZAME CONSUMPTIEGOEDEREN
— NIET-DUURZAME CONSUMPTIEGOEDEREN

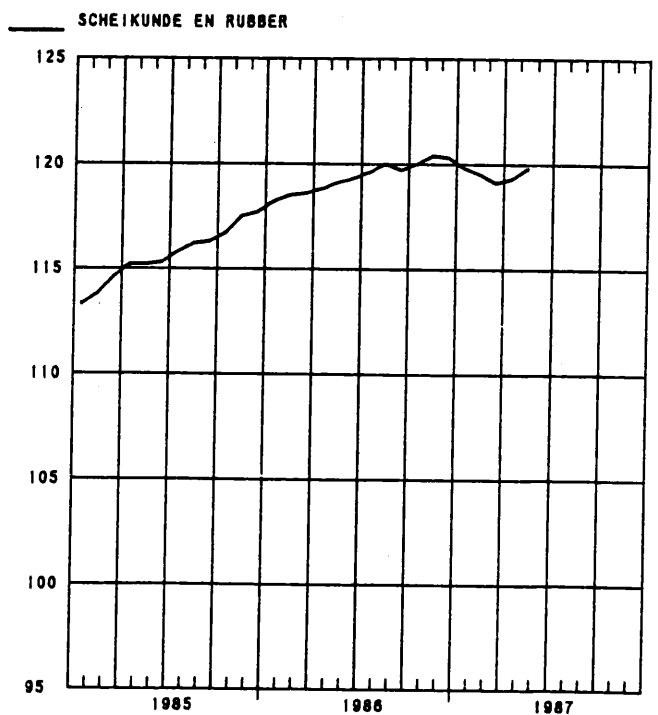
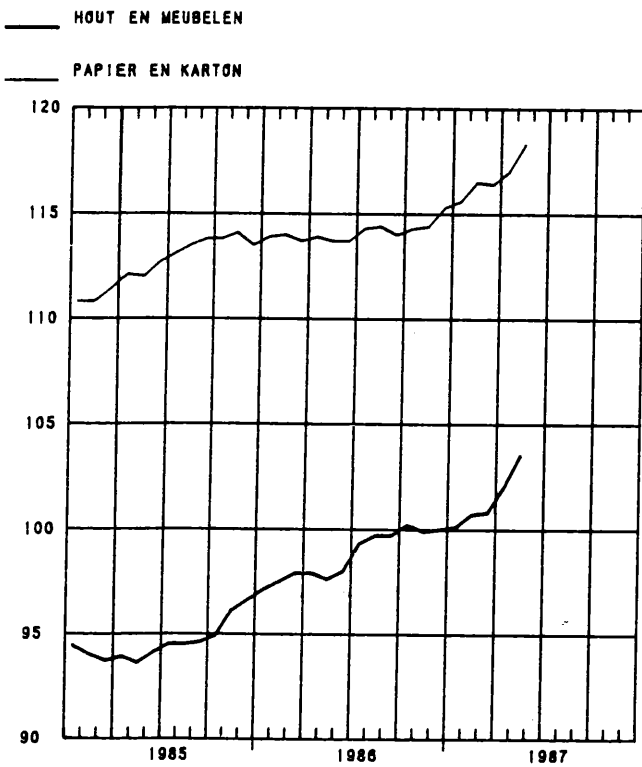
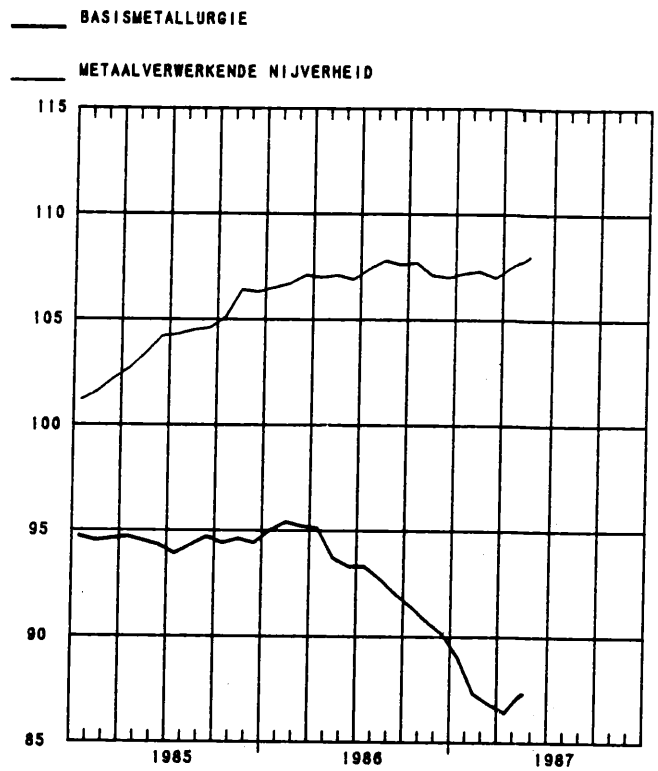
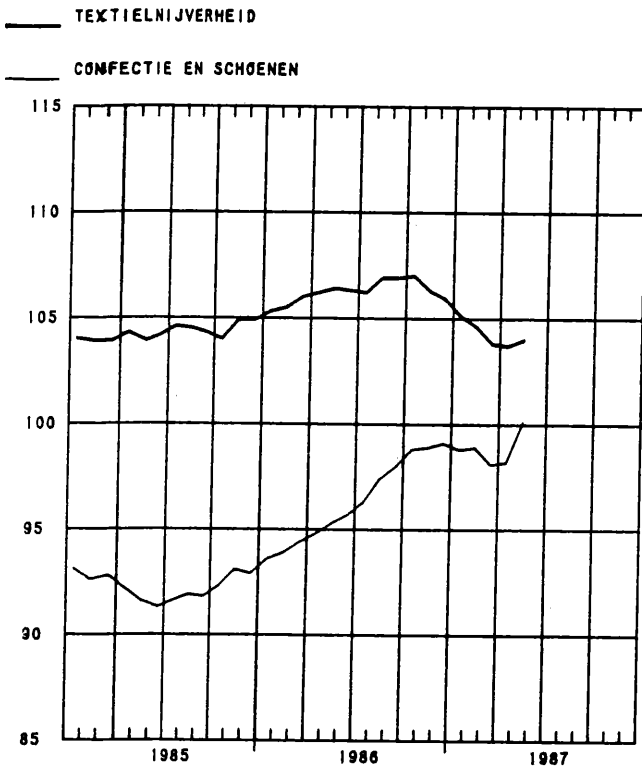


— ELEKTRICITEIT



INDEXCIJFERS VAN DE INDUSTRIELE PRODUKTIE

GEMIDDELDE VAN DE LAATSTE 12 MAANDEN
1980=100



B. BRUTO INDEXCIJFERS

ALGEMENE INDEXCIJFERS EN INDEXCIJFERS NAAR DE BESTEMMING DER GOEDEREN

	ALGEMENE INDEXCIJFERS VAN DE INDUST.PRODUKTIE		INDEXCIJFERS NAAR DE BESTEMMING DER GOEDEREN						BOUWNIJVERHEID
	NIET INBE- GREPEN DE BOUWNIJVER- HEID	BOUWNIJVER- HEID INBE- GREPEN	GRONDSTOF- FEN EN IN- TERMEDIAIRE GOEDEREN	NIET DUUR- ZAME CON- SUMPTIEGOE- DEREN	DUURZAME CONSUMPTIE- GOEDEREN	INVESTERINGSGOEDEREN			
						EXCLUSIEF BOUW- NIJVERHEID	INCLUSIEF BOUW- NIJVERHEID		
1981	97.4	94.3	96.4	101.0	97.4	96.5	87.1	82.7	
1982	97.5	93.5	94.5	104.5	100.2	98.5	85.4	79.5	
1983	99.3	90.9	95.9	106.5	101.3	102.5	75.3	64.4	
1984	102.0	90.4	100.0	109.2	99.6	101.9	69.0	57.1	
1985	103.6	90.2	101.0	111.5	100.6	105.9	60.7	53.6	
1985									
MEI	103.4	93.4	102.2	110.4	96.6	105.9	74.5	62.6	
JUNI	104.7	95.8	103.2	111.8	100.7	103.2	77.8	66.9	
JULI	82.3	67.5	79.7	99.3	72.9	80.3	42.8	31.6	
AUGUSTUS	96.8	88.0	94.5	106.9	90.5	99.0	71.0	60.0	
SEPTEMBER	111.8	101.8	109.0	114.0	114.7	115.4	82.6	69.8	
OKTOBER	118.4	108.3	114.9	129.3	116.6	119.9	88.2	75.2	
NOVEMBER	107.9	92.4	105.8	115.4	102.6	112.0	66.3	51.8	
DECEMBER	98.5	82.9	97.5	104.0	92.4	100.7	56.8	43.3	
1986									
JANUARI	107.4	88.6	105.1	115.8	105.2	107.5	56.6	41.2	
FEBRUARI	103.6	80.9	99.9	108.9	107.7	107.3	44.4	26.9	
MAART	108.2	91.6	105.4	113.4	111.9	109.0	63.2	48.7	
APRIL	112.0	100.8	109.1	118.6	112.9	113.3	79.7	67.2	
MEI	98.6	88.2	96.2	108.2	95.2	100.6	69.2	57.8	
JUNI	108.2	99.0	104.9	118.4	108.1	106.7	80.7	69.9	
JULI	84.7	71.3	80.8	102.5	78.3	82.8	47.6	36.5	
AUGUSTUS	96.6	87.6	92.4	106.9	95.3	100.4	71.0	60.0	
SEPTEMBER	113.3	104.4	108.3	117.7	123.4	117.4	87.5	75.5	
OKTOBER	118.7	108.0	113.2	127.3	125.8	124.2	88.6	75.1	
NOVEMBER	105.2	93.1	101.6	113.3	100.5	106.2	71.2	58.7	
DECEMBER	101.1	87.4	98.1	105.8	99.0	106.2	64.0	49.8	
1987									
JANUARI	102.9	80.7	98.0	115.6	100.8	106.9	44.9	27.6	
FEBRUARI	102.8	83.8	96.4	111.1	111.3	111.0	53.6	36.8	
MAART	112.1	94.7	107.0	116.4	120.3	116.2	65.3	49.5	
APRIL	111.8	99.7	107.7	120.0	114.8	113.6	77.6	64.6	
MEI	106.3	93.9	104.1	111.5	106.8	106.6	71.3	58.9	

INDEXCIJFERS PER BEDRIJFSTAK

	EXTRACTIEVE NIJVERHEID									
	ALGEMEEN INDEX- CIJFER	WINNING VAN STEEN- KOOL	ALGEMEEN INDEX- CIJFER	ANDERE EXTRACTIEVE INDUSTRIEEN						KALK- STEEN EN NA- TUURLIJK CALCIUM- CARBO- NAAT
				GROEVEN						
				ALGEMEEN INDEX- CIJFER	PORFIER	HARD- STEEN	MARMER	ZAND- STEEN	ZAND	
1981	93.6	95.3	88.3	86.4	90.2	85.9	74.8	88.6	85.8	92.4
1982	94.5	98.8	83.0	82.7	89.0	66.3	61.5	89.0	84.9	84.1
1983	88.9	92.1	79.7	82.8	73.7	60.8	91.1	85.7	88.1	74.8
1984	90.0	90.9	84.6	92.5	58.6	82.7	106.7	106.1	86.2	72.2
1985	84.2	83.8	81.6	87.0	60.4	65.8	104.8	81.2	86.2	72.6
1986	-	-	-	83.5	58.5	53.0	140.5	85.9	86.8	75.8
1985										
MEI	89.1	83.3	96.0	105.5	72.2	83.9	114.6	110.1	103.2	81.3
JUNI	89.3	78.9	104.5	116.2	85.9	86.5	124.8	142.4	108.4	86.5
JULI	61.8	61.9	59.1	54.0	36.4	25.3	100.1	71.7	68.8	64.7
AUGUSTUS	80.3	68.6	98.2	107.9	76.8	76.0	122.9	131.2	99.8	83.0
SEPTEMBER	98.3	88.3	112.3	130.1	89.2	108.8	114.6	121.4	113.7	86.1
OKTOBER	106.2	97.1	118.4	131.7	96.4	104.9	112.4	120.4	111.2	98.1
NOVEMBER	77.9	73.1	83.3	89.6	65.8	71.9	92.5	65.7	86.2	73.1
DECEMBER	70.9	71.7	66.6	67.5	46.4	50.6	102.6	50.1	66.3	64.0
1986										
JANUARI	75.8	85.9	49.2	44.7	23.0	24.7	79.9	22.7	61.1	55.4
FEBRUARI	69.4	82.3	37.0	28.5	12.0	15.7	70.0	8.2	43.4	48.2
MAART	81.9	85.0	69.0	72.7	49.6	61.8	100.7	39.1	77.7	69.0
APRIL	63.8	47.7	97.3	104.9	73.6	74.9	111.5	116.4	99.3	87.6
MEI	64.3	54.6	83.8	89.6	67.5	47.6	172.2	111.0	93.3	74.2
JUNI	86.7	76.3	107.1	114.6	80.5	78.2	182.5	133.6	111.9	95.3
JULI	58.4	56.0	61.4	55.9	48.6	21.4	104.3	55.9	72.3	68.3
AUGUSTUS	68.3	56.6	92.0	99.5	68.1	62.0	165.7	103.9	102.1	80.4
SEPTEMBER	89.9	79.7	109.1	118.9	92.9	63.8	239.3	140.4	113.5	94.8
OKTOBER	96.2	89.9	106.7	114.1	85.1	70.5	203.8	129.0	112.9	93.9
NOVEMBER	91.3	79.9	79.6	86.0	58.6	52.3	159.9	109.9	84.0	72.5
DECEMBER	69.9	67.7	71.4	72.8	43.4	62.3	94.7	60.3	70.0	69.8
1987										
JANUARI	65.4	77.9	26.6	20.7	6.5	8.1	45.4	17.4	42.2	35.6
FEBRUARI	70.9	79.6	48.3	40.3	28.5	14.2	90.5	34.2	60.7	59.6
MAART	45.6	32.6	70.7	67.6	70.1	30.2	86.7	48.5	85.5	72.8
APRIL	75.4	61.9	100.5	106.0	87.0	60.3	105.8	110.0	117.0	90.7
MEI	69.5	56.8	99.3	107.1	75.3	65.5	131.2	124.7	111.2	86.2

	VOEDINGSNIJVERHEID EN BEREIDING VAN DRANKEN											
	ALG. INDEX- CIJFER VAN DE FA- BRIEKS- NIJVER- HEID	ALGE- MEEN- INDEX- CIJFER	VOEDINGSNIJVERHEID						BEREIDING VAN DRANKEN			TABAKS- NIJVER- HEID
			ALGE- MEEN- INDEX- CIJFER	JAM EN AANVER- WANTE PRODUK- TEN	MAALDE- RIJEN	SUIKER	PLANT- AARDIGE EN DIER- LIJKE OLIEN	MARGA- RINE	ALGE- MEEN- INDEX- CIJFER	BROUWE- RIJEN	ALCOHOL STOKE- RIJEN	
1981	97.5	104.1	105.4	108.9	114.0	115.2	141.2	94.7	100.3	100.9	87.4	102.5
1982	97.6	109.5	111.3	107.0	107.0	132.6	170.6	101.9	104.3	105.2	86.5	107.6
1983	99.6	110.6	113.0	106.7	93.8	95.7	169.2	100.2	103.8	104.2	96.0	108.3
1984	102.3	114.0	117.4	114.2	106.8	100.4	172.2	106.7	104.0	104.4	99.1	102.6
1985	104.1	116.1	121.0	103.9	113.1	104.5	184.8	108.5	101.1	101.1	107.1	104.3
1986	-	-	124.4	109.0	100.1	92.6	191.5	108.2	101.1	101.6	95.4	98.0
1985												
MEI	103.8	113.7	113.3	45.7	108.9	19.8	191.3	101.2	114.5	114.7	115.6	113.5
JUNI	105.1	116.4	115.3	102.6	114.6	20.1	161.0	98.0	119.8	120.6	106.8	122.1
JULI	82.9	108.2	105.5	207.8	94.7	5.2	127.8	87.0	116.2	117.8	81.8	58.8
AUGUSTUS	97.3	114.9	119.2	71.9	118.1	12.9	168.1	103.6	102.3	102.4	106.4	106.3
SEPTEMBER	112.1	116.9	124.2	80.4	133.2	36.2	187.7	117.6	94.7	94.7	99.5	110.4
OKTOBER	118.7	149.3	162.5	113.3	131.2	384.4	208.7	133.7	110.1	110.5	106.3	114.2
NOVEMBER	108.8	130.8	146.2	112.0	100.4	442.6	194.8	117.5	84.9	83.4	126.5	102.2
DECEMBER	99.3	110.2	122.7	93.0	111.1	239.8	199.6	114.0	73.2	71.8	110.6	84.1
1986												
JANUARI	108.4	113.4	116.4	82.5	108.0	17.8	224.9	113.7	103.9	103.9	111.2	110.1
FEBRUARI	104.6	103.6	108.7	114.1	108.0	13.2	198.3	110.2	88.3	87.0	123.2	98.4
MAART	108.9	108.2	113.3	88.1	99.4	15.4	214.7	104.4	92.8	92.7	100.9	99.9
APRIL	113.5	122.1	124.1	112.3	122.9	50.6	202.7	123.5	115.3	115.4	119.0	103.7
MEI	99.6	111.5	109.7	57.8	107.3	26.0	194.2	91.7	115.7	116.7	98.5	91.3
JUNI	108.7	122.7	122.9	116.1	94.4	24.2	176.9	103.3	121.0	122.2	98.3	120.9
JULI	85.5	113.4	110.6	131.7	75.7	19.4	112.9	83.7	120.6	122.9	70.0	58.0
AUGUSTUS	97.3	115.2	119.8	173.6	90.0	17.9	158.6	93.7	101.2	101.2	81.3	99.2
SEPTEMBER	114.0	124.1	135.0	86.8	122.0	35.4	195.1	124.9	91.5	91.8	89.6	111.3
OKTOBER	119.4	147.4	163.7	134.6	107.9	324.1	209.4	135.4	99.4	99.8	95.0	108.0
NOVEMBER	105.9	129.0	145.6	125.0	80.5	381.5	201.2	106.1	80.4	80.7	77.4	90.2
DECEMBER	102.0	114.9	125.5	85.7	85.5	185.1	208.3	108.3	83.7	84.0	81.4	86.2
1987												
JANUARI	104.0	114.7	-	-	-	27.7	-	-	108.3	110.9	56.4	92.2
FEBRUARI	103.7	108.0	-	-	-	23.8	-	-	86.4	87.7	62.7	96.0
MAART	114.2	113.2	-	-	-	24.7	-	-	102.5	102.9	99.5	105.4
APRIL	112.8	124.3	-	-	-	41.9	-	-	118.2	120.6	70.3	86.5
MEI	107.4	112.5	-	-	-	24.9	-	-	101.4	103.9	50.6	99.0

	TEXTIELNIJVERHEID											
	ALGEMEEN INDEX- CIJFER	SPINNERIJEN EN WEVERIJEN										
		ALGEMEEN INDEX- CIJFER	BEREI- DING VAN TEXTIEL- VEZELS	SPINNERIJEN						KAMWOL	VLAS EN HENNEP	JUTE
				ALGEMEEN INDEX- CIJFER	KATOEN		KAARD- WOL	KAMWOL	VLAS EN HENNEP			
	FIJN (1) SPINNERIJ	COCONS										
1981	97.1	98.4	79.8	92.4	87.2	76.6	104.0	91.4	87.2	98.4		
1982	96.1	97.1	70.7	90.4	96.8	72.5	104.5	79.7	90.6	90.8		
1983	103.4	106.7	76.8	101.5	97.6	73.4	123.2	93.5	99.0	107.0		
1984	104.2	109.4	78.8	107.0	101.8	90.9	132.9	98.2	112.6	99.4		
1985	104.0	109.1	84.3	105.9	105.9	133.4	130.0	96.6	95.8	95.8		
1986	105.1	110.2	80.7	102.1	109.3	96.8	122.3	93.0	81.9	81.0		
1985												
MEI	103.3	107.0	87.5	104.4	108.1	139.9	124.5	90.9	100.6	104.7		
JUNI	110.2	115.2	92.5	109.5	113.2	149.9	129.3	99.9	104.6	86.5		
JULI	70.4	74.7	23.2	62.4	82.9	18.3	47.6	48.3	78.1	60.9		
AUGUSTUS	79.1	81.0	77.0	87.2	82.9	156.3	122.3	82.2	55.8	70.7		
SEPTEMBER	113.9	119.4	94.8	113.4	105.8	152.1	143.5	109.4	91.8	104.4		
OKTOBER	120.2	127.6	100.4	121.1	113.8	177.2	161.9	111.6	107.1	108.9		
NOVEMBER	110.5	115.0	86.0	108.2	109.5	160.3	143.9	95.5	88.2	94.6		
DECEMBER	94.9	101.3	74.2	96.7	105.3	108.9	127.6	80.5	79.0	84.6		
1986												
JANUARI	114.9	122.0	94.2	117.5	119.2	135.7	158.9	104.8	88.8	104.5		
FEBRUARI	111.1	116.6	80.5	113.4	115.7	126.5	149.9	104.9	83.8	87.8		
MAART	114.8	120.4	86.3	113.0	122.3	93.4	142.4	103.7	74.1	87.9		
APRIL	120.1	125.7	92.1	112.1	121.9	101.7	118.0	110.0	79.1	90.0		
MEI	100.5	105.8	63.8	92.7	108.7	79.5	102.4	81.3	68.5	72.0		
JUNI	113.7	117.5	93.0	107.8	112.9	112.6	126.4	98.6	95.6	89.0		
JULI	66.8	71.2	29.7	57.2	82.5	24.8	42.1	39.3	61.1	49.0		
AUGUSTUS	83.5	84.8	78.7	84.0	82.5	99.2	109.6	83.3	56.7	60.4		
SEPTEMBER	118.7	122.2	93.9	114.2	115.7	116.9	133.1	109.0	98.7	91.8		
OKTOBER	121.9	126.4	94.1	117.3	117.2	112.5	139.4	111.3	106.4	94.9		
NOVEMBER	102.5	109.4	84.0	102.0	105.7	84.2	128.7	91.5	91.0	77.2		
DECEMBER	94.4	100.9	77.3	94.1	107.2	75.2	116.5	78.9	78.8	67.0		
1987												
JANUARI	101.0	-	89.3	-	117.2	-	130.2	90.7	98.2	89.9		
FEBRUARI	105.6	-	89.7	-	115.0	-	137.0	91.7	89.6	81.6		
MAART	115.4	-	85.2	-	129.7	-	150.2	93.7	98.1	84.0		
APRIL	113.7	-	91.5	-	126.9	-	138.3	96.1	80.1	88.5		
MEI	103.6	-	91.0	-	121.9	-	118.6	89.8	73.1	72.5		
JUNI	-	-	108.9	-	125.8	-	-	-	-	-		
JULI	-	-	35.0	-	-	-	-	-	-	-		

	TEXTIELNIJVERHEID (VERVOLG)								
	SPINNERIJEN EN WEVERIJEN (VERVOLG)						BREI- GOED- NIJVER- HEID	HARDEVE- ZELSSPIN- NERIJ EN TOUWSLA- GERIJ	FABRICAGE VAN ARTIKELEN NIET ELDERS GENOEMD
	WEVERIJEN								
	ALGEMEEN INDEX- CIJFER	WEEFSLS VAN KATOEN	WEEFSLS VAN VLAS	WEEFSLS VAN WOL	WEEFSLS VAN CHEMISCHE VEZELS	WEEFSLS VAN JUTE			
1981	103.0	93.5	93.6	99.6	110.3	85.0	90.7	100.0	108.9
1982	100.9	104.7	94.2	93.4	101.8	93.1	91.1	91.3	110.9
1983	110.6	101.2	101.5	100.7	118.1	92.5	90.7	73.6	108.1
1984	111.7	100.9	115.8	106.7	122.1	100.7	83.2	84.1	111.0
1985	111.3	104.4	108.7	100.1	121.6	92.9	83.3	87.3	104.8
1986	116.1	108.1	101.3	100.0	127.7	41.4	85.5	64.7	122.6
1985									
MEI	108.5	106.3	134.9	98.8	110.3	82.4	87.6	86.8	109.6
JUNI	117.2	109.1	116.4	105.6	126.5	93.3	89.8	86.6	121.0
JULI	84.7	68.4	69.4	83.4	94.1	75.1	51.3	68.8	107.4
AUGUSTUS	77.1	80.4	112.1	54.4	88.8	48.7	72.7	50.8	57.9
SEPTEMBER	122.6	111.2	108.0	105.5	138.3	110.6	93.0	73.5	118.4
OKTOBER	130.8	120.3	114.6	117.4	145.1	116.9	91.4	90.2	130.0
NOVEMBER	119.0	114.4	101.3	109.2	129.7	83.9	93.0	83.1	96.7
DECEMBER	105.4	101.2	80.0	97.0	115.6	67.8	70.7	79.3	81.5
1986									
JANUARI	126.0	117.3	101.5	101.5	142.4	37.2	87.3	76.0	124.8
FEBRUARI	120.0	113.5	88.9	101.9	131.4	42.2	88.0	79.2	136.0
MAART	126.1	116.2	95.0	113.0	135.8	60.0	91.2	94.9	135.6
APRIL	134.7	125.0	105.8	118.2	147.0	54.0	97.6	80.2	142.1
MEI	115.2	109.2	92.9	97.1	127.9	43.0	79.3	61.5	118.2
JUNI	124.1	114.1	105.1	103.5	137.9	52.5	97.7	74.4	143.3
JULI	81.9	64.7	51.7	84.2	89.3	28.3	48.6	31.0	106.7
AUGUSTUS	85.0	90.4	107.8	56.9	96.3	37.5	80.2	50.9	60.6
SEPTEMBER	126.9	113.3	122.4	114.1	139.8	41.0	105.8	56.9	138.3
OKTOBER	132.3	119.2	138.5	121.6	144.0	34.0	103.7	71.2	149.4
NOVEMBER	114.9	106.4	107.4	101.1	128.4	29.7	76.1	55.6	117.1
DECEMBER	106.3	107.9	98.2	86.2	112.2	38.1	70.7	45.0	99.8
1987									
JANUARI	112.7	113.0	106.5	84.2	125.8	24.0	89.0	53.8	107.4
FEBRUARI	117.7	112.5	111.6	89.3	130.4	39.4	80.3	45.4	132.8
MAART	128.4	122.3	93.2	109.9	141.7	60.2	95.6	47.7	142.0
APRIL	121.6	121.2	97.3	101.4	131.8	64.7	92.0	51.4	154.4

	VERVAARDIGING VAN KLEDINGSTUKKEN, CONFECTIE VAN DIVERSE ARTIKELEN EN WEEFSLS, FABRICAGE VAN SCHOENEN					HOUTNIJVER- HEID EN AANVERWANTE BEDRIJVEN	PAPIER- EN KARTONNIJVERHEID		
	ALGEMEEN INDEX- CIJFER	KLEDING- STUKKEN	ANDERE ARTIKELEN IN WEEFSLS	SCHOENEN EN PANTOFFELS	ALGEMEEN INDEX- CIJFER		PRODUKTIE	VERWERKING	
1981	96.8	97.5	86.2	89.3	97.9	101.3	103.9	99.3	
1982	99.2	99.5	90.2	99.6	99.2	102.1	102.1	102.3	
1983	98.4	98.4	92.5	100.7	96.5	105.2	102.1	107.9	
1984	93.8	94.4	78.3	93.6	94.9	111.4	107.8	114.6	
1985	92.2	92.6	87.5	86.0	95.7	112.7	107.2	117.6	
1986	-	96.8	110.1	79.7	99.6	114.7	105.6	123.6	
1985									
MEI	75.8	75.0	89.3	73.5	96.0	115.2	110.3	119.5	
JUNI	85.1	84.0	93.6	92.9	106.7	126.4	115.0	136.0	
JULI	69.3	71.1	58.3	45.7	62.2	87.9	95.3	82.2	
AUGUSTUS	92.4	93.9	66.2	86.4	80.2	108.8	102.5	114.3	
SEPTEMBER	115.9	117.7	96.0	98.3	108.9	125.8	121.4	129.6	
OKTOBER	109.0	109.0	100.4	112.1	116.2	127.9	113.8	139.7	
NOVEMBER	82.7	82.3	91.9	78.2	99.5	107.6	102.1	112.4	
DECEMBER	71.9	71.7	77.2	66.5	95.7	92.4	91.7	93.2	
1986									
JANUARI	97.7	96.6	109.7	111.6	93.1	115.3	102.5	128.1	
FEBRUARI	109.1	109.8	103.1	93.7	96.8	107.1	101.2	112.4	
MAART	117.3	118.0	116.6	94.6	100.3	117.2	104.1	130.1	
APRIL	102.5	102.5	109.8	87.3	107.7	126.9	111.4	142.3	
MEI	77.8	72.9	170.3	71.1	88.6	107.9	99.7	115.6	
JUNI	94.5	94.4	102.4	82.1	118.8	132.2	115.3	149.1	
JULI	73.5	75.2	59.8	40.9	75.7	92.2	95.3	88.2	
AUGUSTUS	101.1	102.4	95.2	70.9	81.0	104.9	88.4	121.6	
SEPTEMBER	128.9	130.8	116.4	89.7	114.6	126.1	115.8	136.1	
OKTOBER	119.9	107.9	124.1	93.4	121.9	131.6	118.7	144.3	
NOVEMBER	83.1	75.8	105.0	61.4	96.7	108.6	105.9	110.5	
DECEMBER	78.0	74.8	108.9	59.7	101.4	108.0	109.8	105.0	
1987									
JANUARI	88.4	87.7	105.6	80.5	90.5	114.2	113.7	113.3	
FEBRUARI	105.0	105.7	104.4	79.5	104.0	117.0	109.8	123.6	
MAART	114.2	115.0	115.4	83.4	111.1	129.0	124.2	132.9	
APRIL	92.3	90.8	134.0	74.7	117.1	128.3	114.9	142.1	
MEI	97.9	90.4	-	-	104.8	128.3	124.4	131.1	

	LEDERINDUSTRIE			SCHEIKUNDIGE NIJVERHEID EN RUBBERNIJVERHEID						
	ALGEMEEN INDEX- CIJFER	ZWAAR LEDER	LICHT LEDER	ALGEMEEN INDEX- CIJFER	SCHEIKUNDIGE NIJVERHEID					RUBBER- NIJVER- HEID
					ALGEMEEN INDEX- CIJFER	BASIS- CHEMIE	PLASTIEK VERWER- KING	ZEEP	STIKSTOF	
1981	109.0	99.8	110.4	101.0	101.7	100.1	103.3	106.1	112.8	90.1
1982	119.1	90.7	123.9	103.2	104.2	100.7	112.3	113.9	102.9	84.2
1983	119.1	83.6	125.6	107.2	108.7	106.3	119.5	115.2	100.2	82.3
1984	124.3	96.5	127.6	113.3	114.7	113.6	123.7	111.7	101.3	90.3
1985	117.6	94.2	119.7	117.0	118.5	116.0	135.1	110.6	89.7	94.1
1986	95.8	84.7	95.6	-	121.9	117.7	142.3	110.3	79.4	88.0
1985										
MEI	122.3	95.6	125.3	117.8	119.6	115.8	138.7	109.4	99.0	88.4
JUNI	166.8	128.0	171.7	118.7	120.0	110.8	153.3	114.7	73.2	97.7
JULI	51.6	14.6	61.6	96.9	99.9	105.0	101.7	85.3	54.7	46.6
AUGUSTUS	93.1	53.8	101.8	106.8	108.7	108.3	120.0	103.9	65.0	83.0
SEPTEMBER	115.0	96.2	115.7	121.5	122.5	115.9	149.3	115.5	97.1	104.6
OKTOBER	125.5	124.0	119.8	130.1	130.3	123.9	152.6	133.3	114.3	126.9
NOVEMBER	108.5	94.7	107.8	117.0	118.4	114.6	137.8	111.8	95.1	94.6
DECEMBER	96.0	81.3	96.2	109.0	110.3	113.3	114.4	92.5	99.6	86.9
1986										
JANUARI	121.2	78.2	128.1	125.0	126.1	122.1	140.9	120.1	97.7	107.6
FEBRUARI	99.1	91.2	98.0	119.7	121.1	117.7	135.9	112.7	93.1	98.4
MAART	96.0	102.2	91.5	124.8	126.7	123.9	143.2	109.3	98.4	96.9
APRIL	111.0	107.3	108.4	130.2	131.4	125.7	156.0	116.7	93.5	111.8
MEI	99.8	87.6	99.7	117.6	119.7	116.6	137.9	106.8	61.6	85.9
JUNI	131.0	106.6	133.0	124.7	126.6	118.0	159.0	119.9	64.8	97.3
JULI	24.9	5.8	28.8	97.6	101.6	105.1	107.3	81.2	48.1	36.8
AUGUSTUS	72.7	51.2	75.7	108.1	110.3	107.8	125.0	110.0	65.6	74.2
SEPTEMBER	103.8	93.1	103.3	122.7	124.9	112.1	163.6	125.8	70.9	90.5
OKTOBER	102.3	104.1	98.6	133.4	134.9	126.4	168.3	120.0	84.1	110.5
NOVEMBER	82.9	71.5	83.1	118.8	121.6	119.0	140.2	102.2	83.2	74.9
DECEMBER	106.1	117.2	99.9	115.0	117.9	117.7	130.4	97.8	92.3	71.7
1987										
JANUARI	76.1	68.8	75.5	114.9	137.5	139.8	150.4	108.3	88.1	72.9
FEBRUARI	77.2	100.8	69.9	116.3	141.5	139.0	158.4	139.0	86.3	75.2
MAART	85.1	109.3	77.4	128.3	154.7	156.1	170.9	134.1	76.9	81.7
APRIL	99.8	106.6	95.6	128.7	-	-	170.0	124.7	-	72.2
MEI	107.6	87.3	109.1	123.0	-	-	157.0	124.0	-	64.6
JUNI	80.0	-	-	-	-	-	-	-	-	73.1
JULI	26.4	-	-	-	-	-	-	-	-	-

	AFGELEIDE BEDRIJVEN V. DE STEEN KOOL- EN PETROLEUMNIJVERHEID			NIJVERHEID VAN NIET METAALHOUDENDE MINERALEN							
	ALGEMEEN INDEX- CIJFER	PETROLEUM RAFFINA- DERIJEN	STEENKOOL AGGLO- MERATEN	ALGEMEEN INDEX- CIJFER	KLEI	GLAS			CEMENT	KERA- MISCHE PRO- DUKTEN	KALK, DO- LOMIET PLEIESTER AGGLOME- RATEN, ENZ.
						ALGEMEEN INDEX- CIJFER	VLAK- GLAS	HOL- GLAS			
1981	87.1	87.0	66.4	87.4	64.5	90.9	86.0	95.7	89.4	88.7	84.2
1982	74.7	73.9	60.9	81.7	52.1	86.5	80.2	92.9	84.5	88.5	73.5
1983	63.4	62.1	55.5	77.5	52.5	83.7	79.3	87.9	76.5	82.9	79.6
1984	70.9	58.6	-	81.1	57.5	91.1	93.1	91.1	76.3	84.8	91.9
1985	65.6	50.9	-	73.5	59.1	72.2	97.1	58.3	74.0	79.4	91.3
1986	80.8	72.7	-	-	63.9	71.3	98.7	56.1	77.0	53.4	100.1
1985											
MEI	55.4	38.3	-	81.3	67.7	77.6	98.4	66.3	84.1	86.8	92.6
JUNI	63.7	48.7	-	84.2	67.9	71.1	92.2	59.6	95.1	87.8	91.1
JULI	67.0	52.6	-	63.8	59.5	62.8	79.7	53.6	63.5	58.3	95.3
AUGUSTUS	70.3	55.6	-	80.1	67.1	68.1	97.8	51.5	93.8	60.9	99.0
SEPTEMBER	70.6	57.1	-	86.0	70.2	72.7	109.9	51.7	99.3	77.6	99.6
OKTOBER	72.0	57.4	-	85.9	76.1	69.2	101.5	51.0	94.5	101.8	102.6
NOVEMBER	71.9	58.1	-	79.7	64.8	63.3	97.9	43.5	76.5	83.2	93.3
DECEMBER	72.9	58.0	-	62.9	65.6	65.0	99.2	45.5	55.5	77.1	78.0
1986											
JANUARI	79.4	66.0	-	59.8	52.5	61.9	92.6	45.0	55.6	55.9	108.1
FEBRUARI	77.3	65.9	-	44.0	45.6	55.0	79.8	41.4	27.0	51.5	82.8
MAART	82.1	69.1	-	67.7	46.6	72.1	100.3	56.4	67.0	55.2	96.5
APRIL	86.7	74.6	-	81.1	70.7	75.7	104.3	59.8	90.8	61.3	109.7
MEI	83.0	75.3	-	78.6	69.0	74.9	98.8	61.4	90.6	46.2	93.9
JUNI	76.6	71.2	-	79.6	69.0	68.8	93.8	54.9	97.4	53.3	97.9
JULI	86.1	82.2	-	64.8	65.4	63.2	77.4	54.9	68.0	47.4	100.2
AUGUSTUS	84.6	78.6	-	79.1	67.4	70.0	100.9	53.1	95.0	49.1	108.7
SEPTEMBER	79.8	72.3	-	81.2	72.0	73.9	108.7	54.7	94.6	55.3	106.7
OKTOBER	70.1	62.2	-	86.0	77.8	81.1	112.2	63.8	95.8	63.8	109.2
NOVEMBER	80.4	75.8	-	77.8	66.8	81.5	116.6	62.1	80.2	52.2	96.0
DECEMBER	82.5	78.6	-	68.0	63.5	77.1	98.0	65.3	61.6	49.8	91.3
1987											
JANUARI	91.3	87.2	-	49.0	31.6	78.3	107.0	62.3	20.9	34.1	75.8
FEBRUARI	76.0	69.6	-	53.4	29.0	68.3	94.4	53.8	42.5	35.8	84.3
MAART	82.4	71.3	-	63.5	51.6	67.7	84.3	57.9	64.2	39.2	104.0
APRIL	82.8	74.5	-	87.7	67.7	80.9	110.6	64.3	98.1	39.3	103.4
MEI	71.4	61.7	-	90.1	-	85.0	108.5	71.4	94.0	-	97.6

	BASIS - METAALNIJVERHEID								
	ALGEMEEN INDEX- CIJFER	IJZER- EN STAALNIJVERHEID				VORMSTAALGIETTERIJEN, IJZERGIE- TERIJEN, DRAAD EN METAALTREKKERIJEN, KOUWALSERIJEN			
		ALGEMEEN INDEXCIJ- FER	GIET- IJZER	RUIJ STAAL	AFGEWERKTE PRODUKTEN	ALGEMEEN INDEXCIJ- FER	VORMSTAAL- GIETE- RIJEN	IJZERGIE- TERIJEN	DRAAD- EN METAALTREK- KOUWAL- SERIJ
1981	95.8	97.5	99.5	105.9	91.1	96.2	96.6	88.4	98.7
1982	85.9	78.7	79.7	80.2	76.1	95.9	102.1	86.8	97.2
1983	87.7	82.3	81.8	81.6	81.5	95.9	98.2	79.0	100.2
1984	95.2	92.4	91.3	90.9	92.6	99.3	96.7	78.1	106.2
1985	93.9	89.0	88.7	86.0	89.8	98.9	87.6	82.7	106.4
1986	90.0	81.9	81.9	78.6	82.9	93.4	82.5	81.0	99.6
1985									
MEI	99.2	96.7	95.0	94.2	98.1	102.1	72.4	84.8	114.9
JUNI	97.4	94.6	89.4	88.4	102.0	94.7	79.4	80.0	102.8
JULI	71.0	72.9	78.3	73.7	66.3	62.8	56.9	56.1	65.8
AUGUSTUS	88.3	82.9	86.8	82.8	77.7	98.0	100.4	81.5	102.0
SEPTEMBER	101.7	96.0	90.1	86.9	106.4	109.7	101.2	98.2	114.6
OKTOBER	101.5	91.3	90.9	87.6	92.5	114.9	104.8	99.5	121.6
NOVEMBER	96.2	92.1	92.8	89.1	92.2	101.3	95.8	84.0	107.6
DECEMBER	88.1	83.1	87.2	81.5	78.9	95.1	93.2	77.9	100.5
1986									
JANUARI	101.4	87.3	85.5	83.0	90.2	107.9	99.7	87.8	115.4
FEBRUARI	95.1	85.0	82.7	80.7	88.3	102.2	96.2	85.3	108.1
MAART	95.2	90.4	90.0	86.5	91.9	102.2	96.4	89.9	106.7
APRIL	100.4	89.4	86.1	84.7	93.7	108.0	95.7	90.1	116.3
MEI	82.0	69.4	69.9	67.0	69.6	90.4	74.0	80.6	97.7
JUNI	94.5	84.2	81.2	76.1	90.7	91.7	79.7	79.5	98.3
JULI	67.6	73.2	77.3	72.0	70.0	70.0	50.6	52.3	80.8
AUGUSTUS	78.6	77.2	87.5	81.9	65.1	81.9	78.3	76.7	83.8
SEPTEMBER	96.6	88.2	84.5	80.2	94.9	97.7	83.7	94.9	102.3
OKTOBER	94.2	86.9	81.9	77.4	95.7	100.0	84.7	91.5	106.6
NOVEMBER	86.2	78.6	78.7	79.6	75.4	84.8	76.4	73.8	89.9
DECEMBER	84.0	77.3	77.3	73.6	68.9	83.2	75.7	69.0	89.0
1987									
JANUARI	86.5	65.8	58.5	56.8	76.6	93.2	81.7	70.9	102.4
FEBRUARI	74.7	61.3	58.5	56.8	65.7	89.9	77.9	82.0	95.3
MAART	94.7	90.6	88.0	82.1	97.1	98.5	77.7	88.4	107.4
APRIL	91.7	85.3	86.2	80.9	92.4	89.2	80.9	83.3	92.9
MEI	92.1	90.1	91.1	85.4	-	88.0	80.9	76.5	93.0
JUNI	-	-	86.7	82.6	-	-	-	-	-
JULI	-	-	74.5	68.2	-	-	-	-	-

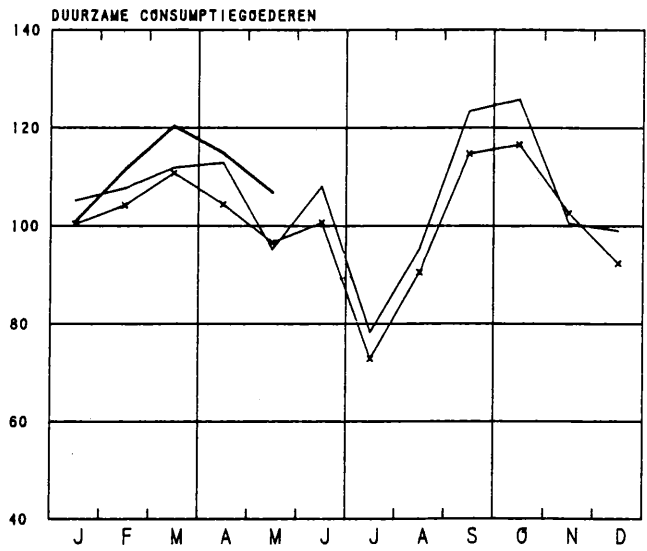
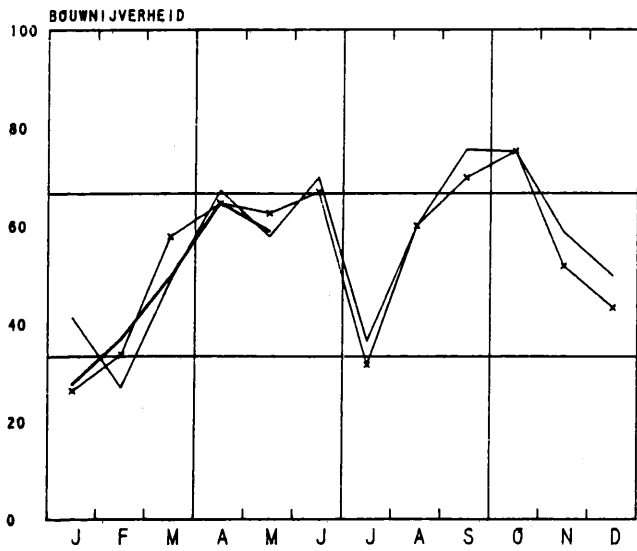
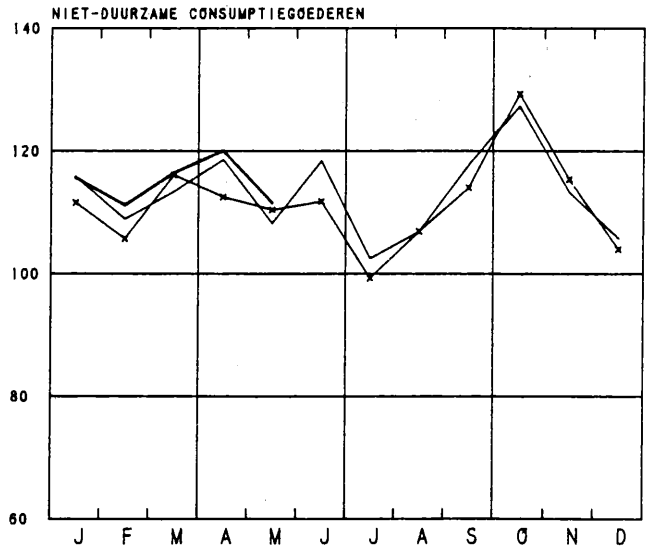
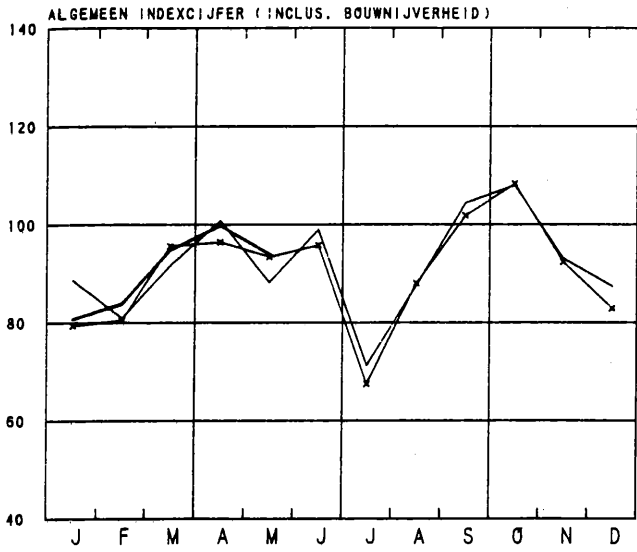
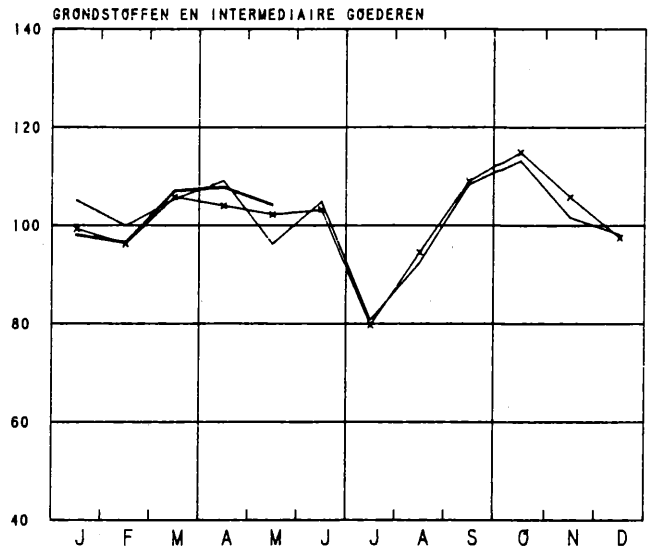
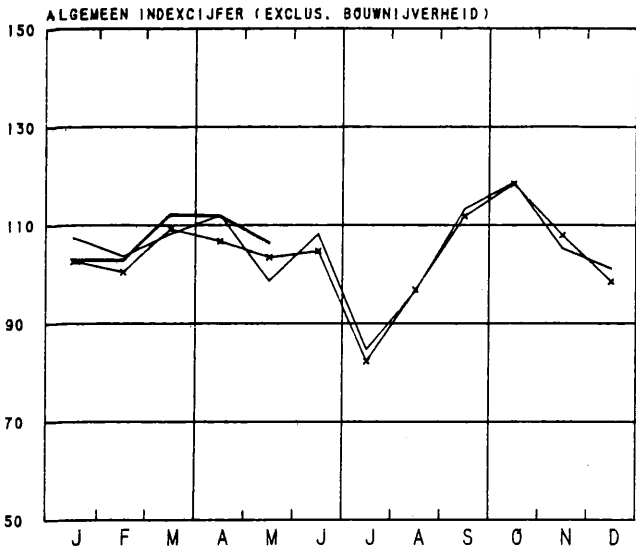
	BASIS-METAALNIJVERHEID (VERVOLG)								
	ALGEMEEN INDEX- CIJFER	NIJVERHEID VAN DE NON-FERRO METALEN						HALF- PRODUKTEN	COKES- FABRIEKEN AFHANKE- LIJK VAN DE METAAL- INDUSTRIE
		ALGEMEEN INDEXCIJFER	KOPER	ZINK	LOOD	TIN			
1981	89.4	86.3	83.0	100.5	85.9	49.6	92.8	99.4	
1982	94.5	93.3	95.3	96.6	77.8	43.7	95.7	86.2	
1983	92.7	89.4	82.0	110.6	104.7	43.9	96.2	84.8	
1984	95.9	89.3	81.3	114.4	99.7	47.7	103.0	87.7	
1985	99.8	92.6	86.6	116.1	89.2	45.6	107.6	84.8	
1986	-	91.9	87.0	115.8	76.7	53.7	103.8	76.4	
1985									
MEI	100.4	94.2	85.1	140.5	86.1	52.7	107.5	87.5	
JUNI	105.5	95.6	90.7	96.7	94.6	56.7	119.2	83.0	
JULI	69.6	65.5	65.4	111.3	6.0	19.5	73.1	85.3	
AUGUSTUS	90.6	89.7	86.1	100.0	76.0	47.2	90.6	84.4	
SEPTEMBER	107.6	103.1	94.5	125.4	99.2	70.3	111.8	83.7	
OKTOBER	114.6	107.6	102.4	129.0	99.2	47.7	123.3	86.6	
NOVEMBER	99.8	92.0	87.3	110.4	93.8	34.4	108.5	83.3	
DECEMBER	92.2	88.0	79.2	123.7	115.1	29.2	95.4	86.4	
1986									
JANUARI	109.9	102.5	94.0	132.5	107.6	48.5	117.1	86.2	
FEBRUARI	104.2	95.1	89.9	114.2	91.4	52.9	113.0	76.3	
MAART	101.7	94.2	90.9	110.1	79.1	85.5	108.2	82.8	
APRIL	111.5	106.0	105.8	115.2	73.9	59.9	117.8	76.2	
MEI	88.0	84.2	78.0	117.1	65.6	44.6	91.6	69.2	
JUNI	109.9	103.5	98.4	124.0	96.2	45.1	119.7	67.4	
JULI	66.0	60.2	55.8	103.9	9.5	55.1	72.3	77.0	
AUGUSTUS	81.2	70.5	62.3	107.2	64.4	49.2	90.6	77.8	
SEPTEMBER	107.8	97.0	93.9	114.7	76.6	75.5	118.7	77.3	
OKTOBER	103.2	94.4	92.8	118.7	46.9	45.8	106.8	75.8	
NOVEMBER	97.8	97.8	93.1	113.2	96.1	40.9	96.5	72.8	
DECEMBER	96.2	97.4	89.5	118.9	113.3	41.1	93.8	77.6	
1987									
JANUARI	98.3	95.9	87.3	120.0	103.6	61.1	100.4	75.9	
FEBRUARI	101.6	90.9	86.8	104.3	86.4	60.8	104.3	70.2	
MAART	109.7	98.1	94.6	122.9	69.7	66.7	113.5	79.2	
APRIL	108.7	101.4	98.4	121.1	76.2	59.2	111.1	76.6	
MEI	99.8	92.3	84.5	131.8	74.0	55.1	101.7	77.3	
JUNI	-	110.9	105.1	138.3	94.0	63.9	116.8	76.0	

	METAALVERWERKENDE NIJVERHEID													
	ALGEMEEN-INDEX-CIJFER	PRODUKTIE VAN WERKEN UIT METAAL, MET UIZONDERING VAN MACHINES EN TRANSPORTMATERIEEL						CONSTRUCTIE VAN MACHINES MET UITZONDERING VAN ELEKTRISCHE MACHINES						
		ALGEMEEN-INDEX-CIJFER	SMEED-, STAMP- EN DIEP DRIJFWERK	PLAAT-BEWERKING ENZ.	TOEBEHOREN VAN BOUWBEDRIJF	BRUGGEN, VAKWERK, ENZ.	WAPENS EN MUNITIONARIE	ALGEMEEN-INDEX-CIJFER	DRIJF-KRACHTMACHINES, ENZ.	WERKTUIGMACHINES ENZ.	DIV. MECHANIEK-CONSTR.	HEF-, WEEG-, TOEST., ENZ.	TOEST. V. DIVERSE INDUSTRIEEN	TEXTIELMACHINES EN TOEBEHOREN
1981	96.7	94.5	94.3	97.7	90.1	93.2	102.1	96.8	95.3	96.7	104.8	99.0	92.3	97.7
1982	98.7	94.8	97.4	102.7	85.3	95.0	102.8	91.7	88.4	94.6	105.7	91.9	85.5	91.7
1983	101.3	95.9	91.2	108.3	84.4	82.2	131.3	90.9	87.2	92.6	104.2	82.4	91.3	88.9
1984	101.3	97.1	92.8	111.1	85.4	79.2	141.4	101.1	99.3	101.1	112.2	92.5	99.3	107.6
1985	105.4	99.0	103.6	116.0	89.2	88.5	98.0	108.6	100.3	116.4	127.6	101.6	102.5	113.2
1986	106.6	95.3	101.6	115.9	88.6	80.6	88.1	104.9	96.3	123.4	125.4	95.9	91.7	119.3
1985														
MEI	104.6	96.5	108.1	110.4	84.4	88.0	100.0	108.6	102.8	112.0	124.9	104.0	101.8	114.8
JUNI	102.1	99.8	104.7	113.5	89.7	91.1	101.0	108.8	104.3	117.4	119.3	104.3	102.5	113.3
JULI	79.0	78.8	71.2	99.1	71.3	73.4	61.9	85.5	75.8	85.9	96.5	93.8	79.6	76.5
AUGUSTUS	99.0	98.8	102.9	117.0	91.2	86.4	91.9	100.3	94.4	114.2	125.1	94.8	85.2	106.0
SEPTEMBER	115.5	110.1	118.6	125.0	103.2	98.4	97.7	114.2	103.3	127.9	142.7	103.2	105.3	117.6
OKTOBER	119.5	112.0	117.6	129.2	102.2	103.0	99.5	119.1	106.3	133.4	147.9	106.5	112.2	123.0
NOVEMBER	111.1	103.4	104.8	123.4	93.5	95.8	87.1	112.8	100.8	125.5	132.5	103.4	108.7	116.7
DECEMBER	101.2	97.3	102.0	119.3	87.2	88.2	81.2	105.9	92.2	117.3	125.0	100.6	99.8	113.1
1986														
JANUARI	109.2	99.8	110.3	129.2	90.4	86.0	83.1	109.1	100.4	124.4	130.9	97.6	101.1	118.4
FEBRUARI	108.5	96.3	109.3	124.6	86.3	83.3	80.2	107.7	95.7	125.0	130.7	96.7	98.5	123.0
MAART	109.9	99.1	112.6	129.3	88.3	82.8	87.6	111.5	98.3	122.2	136.9	99.1	104.9	129.6
APRIL	113.1	98.5	114.5	126.1	88.5	85.3	81.9	111.6	100.8	122.7	138.8	101.5	101.1	126.2
MEI	100.1	90.3	103.4	113.9	80.9	81.0	72.8	100.7	90.6	111.6	125.7	91.6	89.8	115.8
JUNI	105.8	95.5	104.4	118.8	89.7	85.3	74.1	107.6	99.8	125.6	124.8	94.7	98.7	128.3
JULI	81.9	72.7	69.2	94.2	70.6	64.3	51.6	83.1	73.0	89.9	93.5	82.4	79.2	89.1
AUGUSTUS	98.8	90.6	94.7	108.3	87.6	77.0	80.6	96.7	89.9	124.2	119.6	90.1	75.9	115.0
SEPTEMBER	119.2	105.1	111.1	118.2	100.9	84.4	115.8	113.6	102.5	151.0	138.1	103.0	92.8	130.5
OKTOBER	120.4	105.0	109.5	115.7	100.9	82.5	123.7	114.3	109.5	142.1	136.3	107.3	92.0	129.4
NOVEMBER	104.7	93.2	92.6	106.7	90.0	73.0	105.0	101.6	98.7	131.8	116.9	93.7	82.7	114.9
DECEMBER	104.2	93.3	88.0	104.5	88.0	82.2	101.3	98.9	96.3	110.9	113.9	93.9	85.0	112.1
1987														
JANUARI	107.2	92.4	93.4	109.4	95.8	71.4	85.2	102.8	106.3	119.5	118.3	89.0	88.9	120.2
FEBRUARI	109.9	90.2	94.0	107.3	94.3	73.3	71.7	108.1	110.0	124.9	122.4	96.6	96.5	115.2
MAART	116.9	102.3	112.4	119.7	99.4	88.6	87.4	111.1	108.8	129.8	136.0	90.4	102.0	121.0
APRIL	113.5	99.1	111.0	111.8	99.9	76.7	99.9	108.9	101.6	130.3	128.1	98.6	96.6	124.2
MEI	106.1	92.3	92.0	103.6	89.7	74.4	101.1	101.5	94.3	119.3	119.3	80.2	101.1	112.6

	METAALVERWERKENDE NIJVERHEID (VERVOLG)										PRODUKTIE VAN ELEKTRICITEIT	WATER-DISTRIBUTIE
	ELEKTRISCHE CONSTRUCTIE				CONSTRUCTIE VAN TRANSPORTMATERIEEL				MEET-, LABORATORIUM TOESTELLEN ENZ.			
	ALGEMEEN-INDEX-CIJFER	ROTERENDE EN STATISCHE MACH.	APPAR. VOOR NIJVS-HUISHOUD, GEBRUIK	ANDERE PRODUKTEN	ALGEMEEN-INDEX-CIJFER	SCHEPSBOUW	MOTORVOERTUIGEN, RIJWIELEN, ENZ.	SPOOR- EN TRAMWEGMATERIEEL		VLIEGTUIGINDUSTRIE		
1981	92.7	99.1	101.1	93.3	102.6	87.2	103.8	126.0	109.1	103.9	94.4	99.7
1982	93.4	81.8	101.9	95.3	113.7	105.5	116.0	133.5	88.6	106.8	93.9	102.6
1983	96.3	76.7	101.6	99.2	121.5	142.2	120.4	135.6	77.7	119.3	97.8	103.0
1984	93.0	64.2	106.4	96.2	112.5	91.2	116.7	112.7	79.2	121.2	101.6	104.3
1985	94.3	78.4	108.1	96.2	119.8	92.0	126.2	94.3	89.0	122.2	106.2	109.7
1986	97.3	70.0	100.5	91.0	129.6	86.1	141.2	84.1	87.5	110.3	-	-
1985												
MEI	91.9	75.7	107.4	93.7	120.8	112.8	122.7	92.4	92.2	125.1	101.4	111.7
JUNI	89.7	80.7	96.9	91.3	111.7	100.5	112.1	95.2	93.6	125.1	100.2	107.4
JULI	66.6	60.2	75.1	67.5	90.6	80.7	94.3	63.9	61.7	86.9	90.4	109.5
AUGUSTUS	88.4	80.6	98.5	89.7	107.7	100.5	107.2	93.0	90.0	118.0	96.7	107.2
SEPTEMBER	103.0	82.3	124.5	105.1	134.3	109.8	142.1	95.0	90.6	124.1	102.4	128.7
OKTOBER	107.9	88.5	130.7	109.9	138.4	116.7	145.4	96.8	95.6	133.0	116.9	107.6
NOVEMBER	102.6	87.6	114.3	104.6	126.1	95.6	135.1	90.8	84.3	124.5	120.2	107.1
DECEMBER	93.4	77.7	100.0	95.6	109.0	58.8	121.1	75.7	78.3	110.7	119.2	102.5
1986												
JANUARI	94.6	67.8	99.7	97.7	131.3	63.9	148.3	91.6	83.2	123.9	125.0	106.6
FEBRUARI	97.5	82.6	110.7	99.4	131.2	57.0	149.8	88.5	81.4	122.9	122.0	103.3
MAART	98.4	68.3	115.9	101.2	130.8	56.9	148.7	90.1	85.6	118.3	122.0	112.2
APRIL	99.7	72.3	117.1	102.4	141.2	107.6	153.6	90.0	85.7	117.2	116.7	107.2
MEI	89.8	79.5	111.3	90.7	120.3	100.7	127.8	71.0	84.0	107.0	98.0	114.1
JUNI	94.4	93.6	111.7	94.9	127.5	105.5	134.8	80.5	92.6	118.4	102.2	108.3
JULI	72.9	62.5	85.5	74.2	100.8	87.4	108.7	51.6	61.1	77.6	92.3	113.4
AUGUSTUS	96.2	79.7	100.5	98.7	113.0	105.2	115.5	78.7	90.2	108.6	93.7	111.8
SEPTEMBER	110.8	80.3	120.7	114.3	150.0	102.2	162.3	98.2	104.8	113.6	102.3	113.3
OKTOBER	114.0	79.5	127.4	117.7	150.8	76.3	167.0	107.0	106.5	115.2	108.5	97.6
NOVEMBER	98.0	73.5	105.5	100.9	129.2	79.8	141.1	88.4	88.5	102.2	107.9	105.6
DECEMBER	101.0	-	-	-	126.1	89.9	136.5	73.3	86.6	98.1	115.1	101.4
1987												
JANUARI	99.7	-	-	-	133.8	70.7	148.0	92.8	98.4	117.2	132.8	99.4
FEBRUARI	100.6	-	-	-	142.6	82.7	159.1	88.7	91.7	110.8	116.3	109.0
MAART	103.2	-	-	-	152.9	90.8	169.9	99.2	99.3	117.1	126.7	113.4
APRIL	103.4	-	-	-	146.4	89.3	162.2	91.4	97.5	106.2	111.1	108.2
MEI	101.6	-	-	-	130.9	83.6	142.9	90.3	92.4	89.5	110.8	112.3

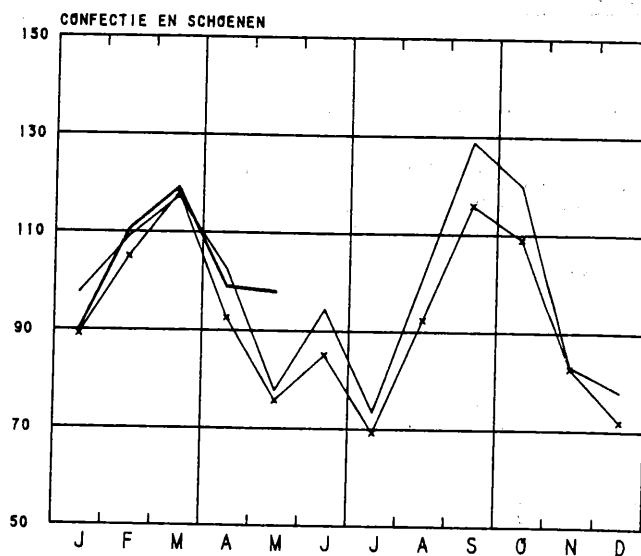
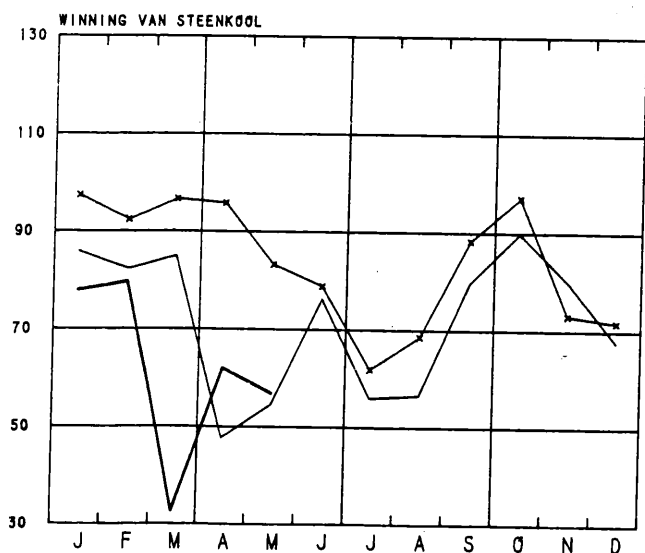
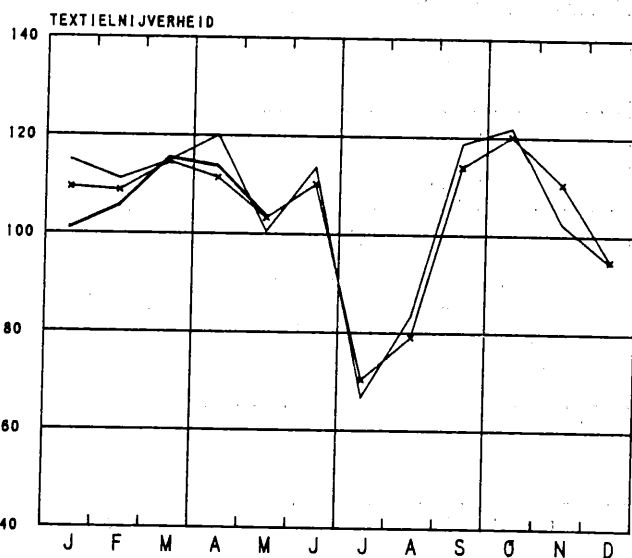
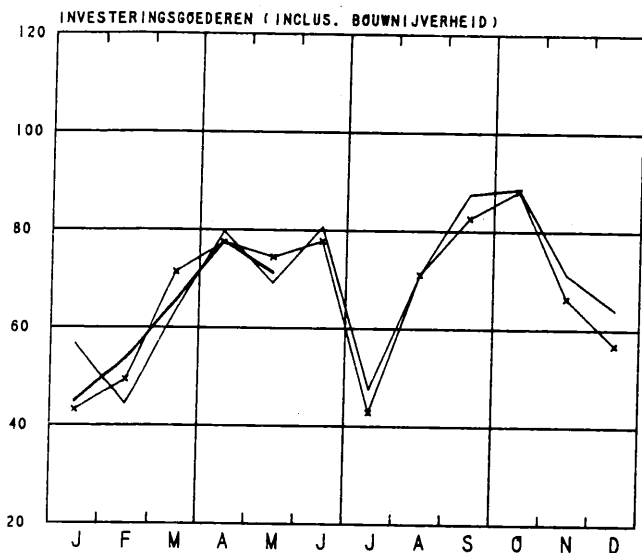
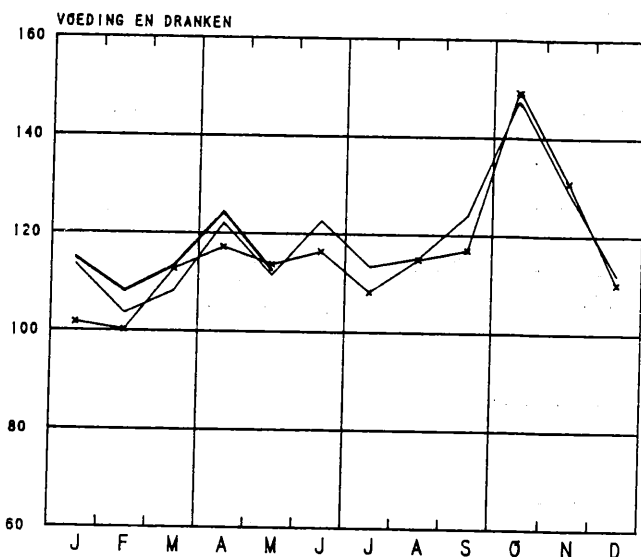
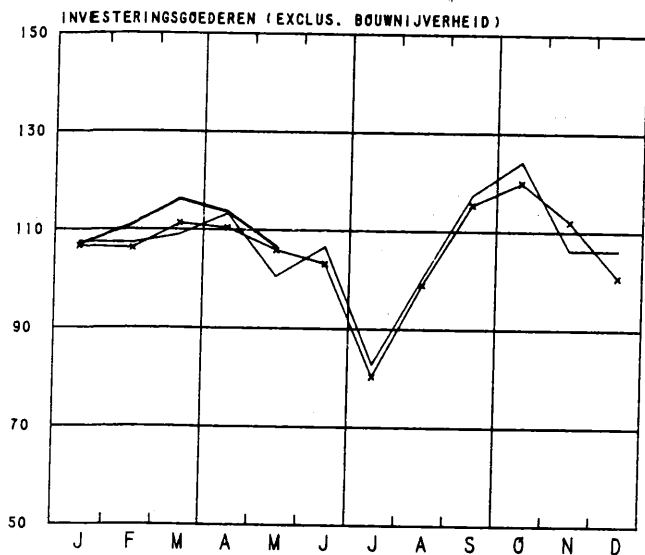
BRUTO INDEXCIJFERS VAN DE INDUSTRIELE PRODUCTIE

1980=100 x-x-x 1985 — 1986 — 1987



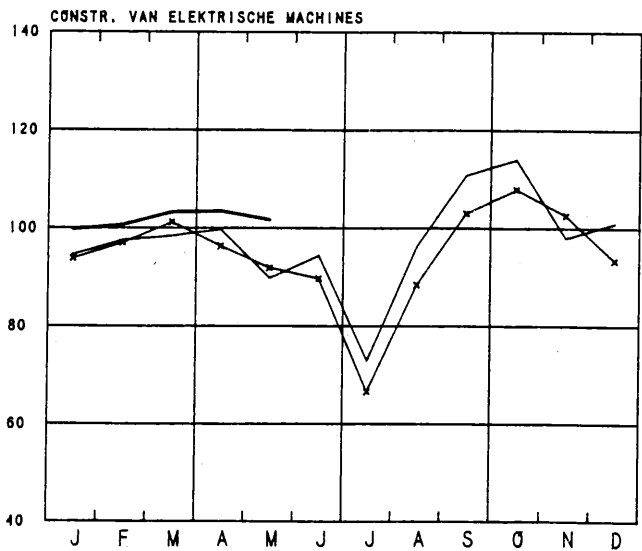
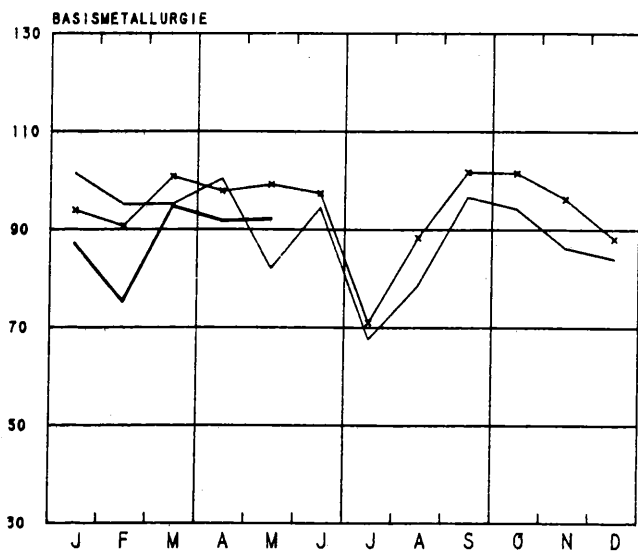
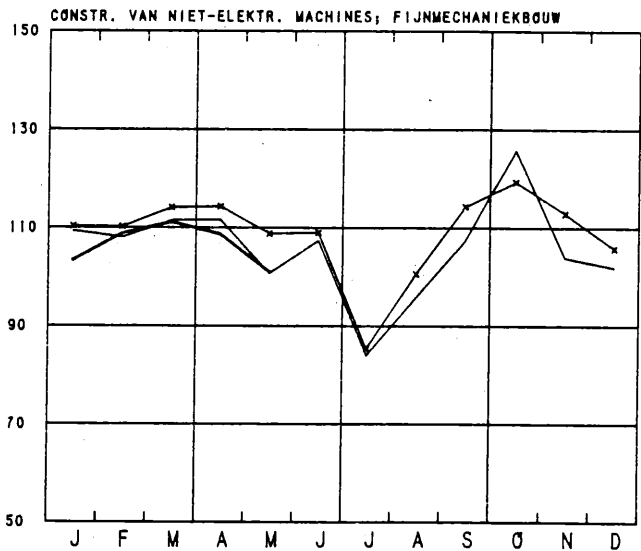
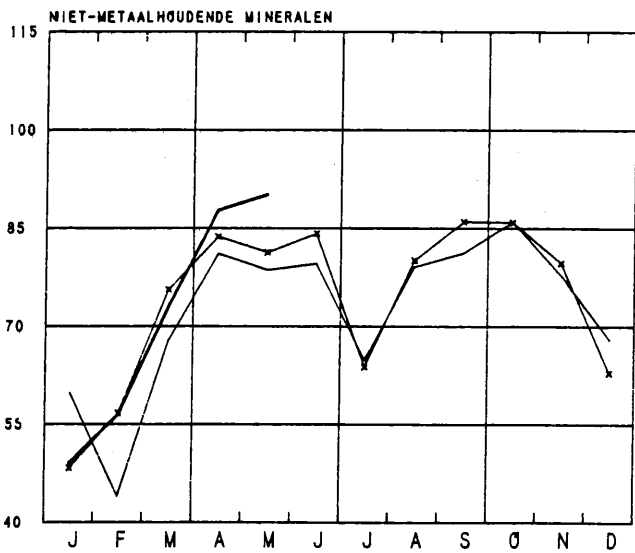
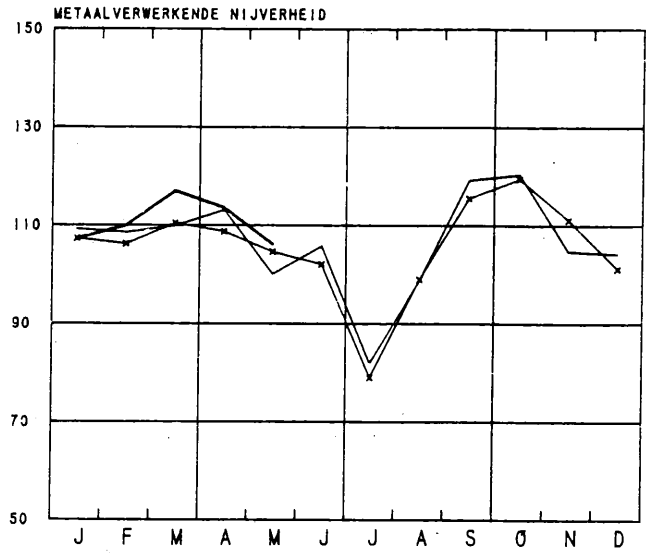
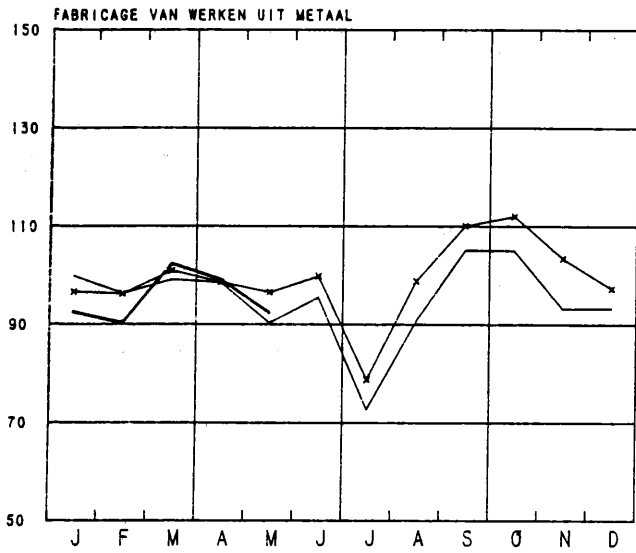
BRUTO INDEXCIJFERS VAN DE INDUSTRIELE PRODUCTIE

1980-100 x-x-x 1985 — 1986 — 1987



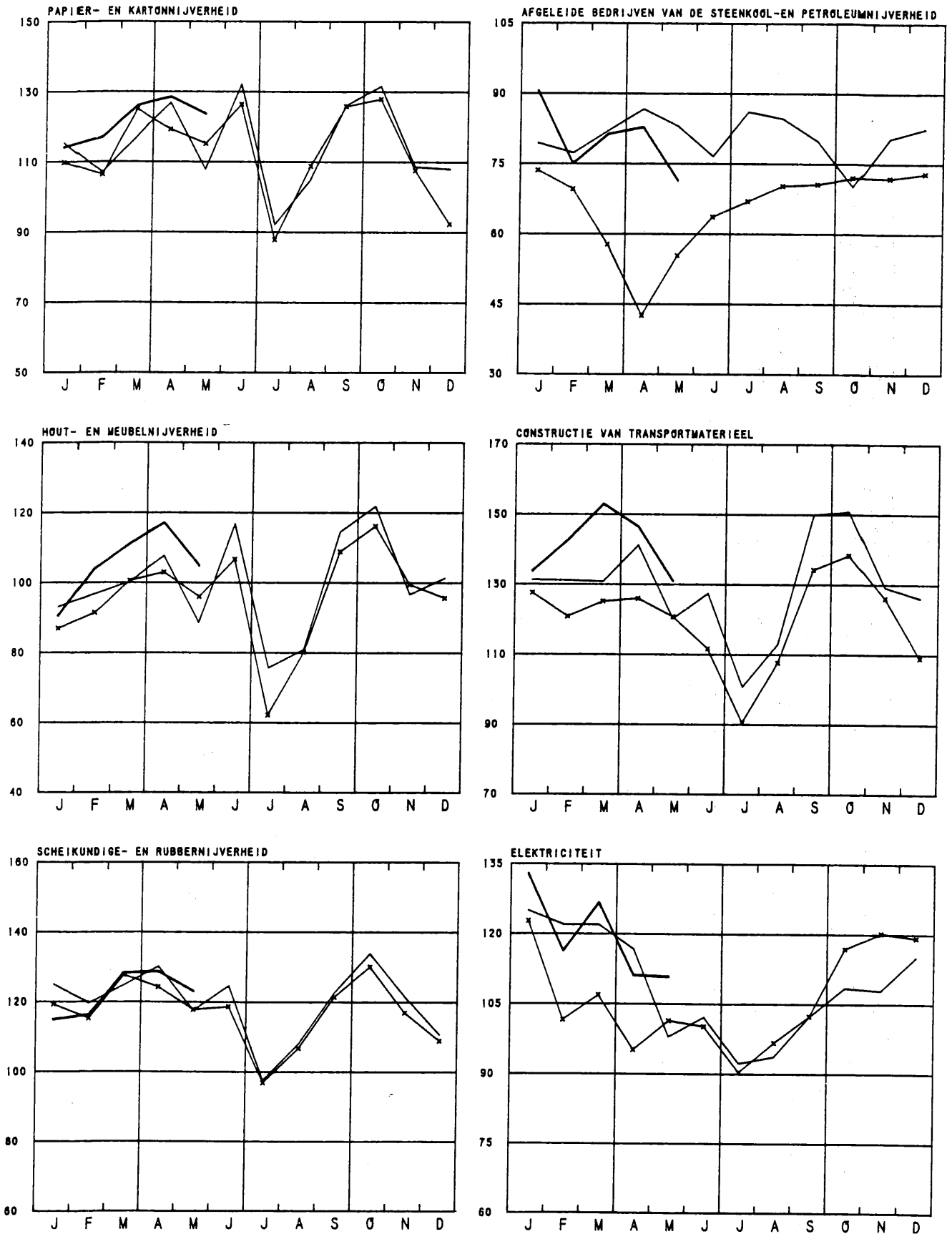
BRUTO INDEXCIJFERS VAN DE INDUSTRIELE PRODUCTIE

1980-100 x-x-x 1985 — 1986 — 1987



BRUTO INDEXCIJFERS VAN DE INDUSTRIELE PRODUKTIE

1980-100 ↔ 1985 — 1986 — 1987



II. INDUSTRIELE PRODUCTIE IN ABSOLUTE CIJFERS

STEENKOLEN EN IJZERMIJNEN - OPVANGEN VAN MIJNGAS

	STEENKOLMIJNEN (1)								ONTGINNING VAN IJZERTS (1000 T)	MIJNGAS (1) (1000 M3) (5)		
	AANTAL UITDELINGS-DAGEN	PRODUKTIE (1000 T)	AFZET (1000 T)	VOORRAAD(2) (1000 T)	PRODUCTIE PER DAG EN PER ARBEIDER (KG) (3)			ABSENTEISME IN % (4)		OPGEVANGEN	GEVALDRISEERD	
					HOUWERS	ONDERGRONDERS	ONDEREN BOVENGRONDERS	ONDERGRONDERS				ONDEREN BOVENGRONDERS
1981	20.8	511	527	192	9424	2196	1681	15.0	13.5	-	3599	2972
1982	20.2	545	522	450	9730	2342	1800	13.7	12.4	-	3000	2862
1983	18.6	508	513	702	9785	2405	1844	12.8	11.6	-	1928	1682
1984	18.3	525	564	857	11162	2577	1975	12.4	11.3	-	3889	3459
1985	20.0	518	502	896	11280	2509	1928	12.4	11.2	-	4358	3586
1986	19.0	466	457	1074	11434	2566	1957	12.4	11.4	-	3112	2328
1985												
MEI	19.0	506	497	959	12092	2574	1971	13.1	11.7	-	4991	4432
JUNI	20.0	477	430	970	11459	2430	1837	15.3	13.5	-	4796	4337
JULI	18.0	375	425	904	11181	2441	1822	12.6	11.2	-	3721	2682
AUGUSTUS	20.0	417	468	836	10475	2369	1787	12.2	11.0	-	3177	2418
SEPTEMBER	21.0	539	513	946	11107	2488	1919	13.5	12.3	-	2983	2525
OKTOBER	23.0	601	483	1128	11453	2508	1941	13.1	12.0	-	3312	2534
NOVEMBER	18.0	456	462	1093	10337	2287	1772	10.2	10.8	-	2850	2180
DECEMBER	18.0	451	577	896	10888	2461	1925	12.4	11.2	-	3137	2391
1986												
JANUARI	22.0	557	511	964	11095	2487	1907	10.2	9.5	-	3498	2753
FEBRUARI	20.0	534	534	957	11584	2596	1994	12.4	11.5	-	4008	3077
MAART	20.0	552	569	872	11759	2691	2067	10.7	10.6	-	3997	3073
APRIL	10.0	309	295	957	11759	2603	1949	9.8	9.3	-	3833	2703
MEI	14.0	351	277	1054	10965	2497	1869	17.4	16.3	-	3117	2262
JUNI	21.0	495	484	1068	11878	2590	1959	14.4	13.0	-	3261	2285
JULI	18.0	363	424	1022	11342	2454	1833	12.3	11.0	-	2776	2383
AUGUSTUS	20.0	367	380	1044	11111	2332	1742	12.8	11.5	-	2626	1913
SEPTEMBER	22.0	518	493	1088	10680	2450	1886	13.1	11.9	-	2810	1937
OKTOBER	23.0	584	522	1173	11534	2631	2026	13.2	12.2	-	2967	2189
NOVEMBER	20.0	520	493	1191	11407	2629	2021	12.6	11.5	-	2406	1704
DECEMBER	17.0	440	503	1074	12064	2809	2179	10.9	10.6	-	1976	1660
1987												
JANUARI	20.0	504	-	-	11027	2480	1901	10.2	9.4	-	3158	2638
FEBRUARI	19.0	514	-	-	11732	2647	2025	12.4	11.3	-	4176	3212
MAART	7.0	206	-	-	9769	2286	1644	9.9	9.2	-	3114	2320
APRIL	19.0	438	-	-	-	2457	1880	-	-	-	-	-
MEI	18.0	366	-	-	-	2560	1940	-	-	-	-	-
JUNI	21.0	430	-	-	-	2669	2022	-	-	-	-	-
JULI	20.0	336	-	-	-	2276	1704	-	-	-	-	-

LEVERINGEN VAN BELGISCHE STEENKOLEN OP DE BINNENLANDSE MARKT, INVOER EN UITVOER VAN STEENKOLEN (1000 T)

	COKE-, GAS- EN AGGLOMERAT-FABRIEKEN	ELEKTRICITEITS-CENTRALES	METAALNIJVERHEID	BOUWMATERIALEN, CEMENT-FABRIEKEN	HUISBRANDKLEIN BE-DRIJF EN OPENBARE BESTUREN	ANDERE VERBRUIKERS	UITVOER	TOTAAL	INVOER
1981	291.7	118.4	0.9	5.0	10.0	3.5	58.3	487.7	831.2
1982	270.6	141.7	0.2	1.6	9.5	3.7	50.5	477.9	863.0
1983	248.8	172.9	0.2	2.5	7.6	4.3	32.4	468.7	603.1
1984	260.0	175.4	0.2	2.9	7.0	11.5	58.3	515.2	746.3
1985	258.7	170.2	0.2	3.4	5.4	12.0	50.4	500.4	746.3
1986	216.8	164.4	0.1	2.9	3.1	6.5	31.7	425.5	652.6
1985									
MEI	266.2	142.3	0.1	3.7	4.7	10.0	54.6	481.4	710.6
JUNI	255.6	138.3	0.2	4.0	2.8	5.5	46.8	453.2	891.6
JULI	224.6	128.1	0.1	3.8	1.9	3.4	35.9	397.7	639.9
AUGUSTUS	256.9	134.7	0.3	3.9	2.7	6.3	39.0	443.7	536.0
SEPTEMBER	243.3	118.2	0.3	3.9	5.3	7.4	61.6	440.0	842.6
OKTOBER	277.2	92.2	0.2	4.8	6.1	6.9	53.5	440.9	698.6
NOVEMBER	255.3	193.8	0.1	3.8	7.3	10.6	43.1	484.0	1155.4
DECEMBER	244.4	231.1	0.1	3.6	4.3	10.1	50.8	544.3	548.3
1986									
JANUARI	253.5	161.0	0.3	3.3	5.8	9.8	35.6	469.3	730.4
FEBRUARI	258.9	176.1	0.1	2.6	5.6	13.6	34.6	491.6	987.0
MAART	255.3	221.4	0.2	2.9	3.9	8.1	41.4	533.1	643.1
APRIL	139.7	99.5	0.1	3.8	2.7	8.5	27.8	282.0	726.9
MEI	94.5	123.1	0.2	3.2	1.8	4.1	29.1	255.9	696.5
JUNI	236.3	184.8	0.1	2.8	2.4	2.6	23.6	452.6	768.0
JULI	237.2	120.4	-	2.8	0.9	1.5	32.9	395.7	444.1
AUGUSTUS	211.4	108.3	-	2.6	1.9	3.5	28.3	356.1	279.9
SEPTEMBER	241.0	178.1	0.2	2.9	3.7	5.1	30.0	461.0	679.9
OKTOBER	235.6	203.4	0.1	3.0	2.7	7.1	33.2	485.1	598.8
NOVEMBER	223.4	190.2	0.2	2.6	2.9	5.2	34.7	459.2	393.2
DECEMBER	215.1	205.9	0.1	2.0	3.4	8.0	28.5	463.0	892.9
1987									
JANUARI	-	-	-	-	-	-	11.7	-	860.8
FEBRUARI	-	-	-	-	-	-	102.3	-	470.5
MAART	-	-	-	-	-	-	65.8	-	664.7
APRIL	-	-	-	-	-	-	44.9	-	808.6
MEI	-	-	-	-	-	-	49.3	-	402.5

(1) BRON : ADMINISTRATIE VAN HET MIJNWEZEN

(2) EINDE VAN DE MAAND OF VAN HET JAAR

(3) DE CIJFERS HEBBEN BETREKKING OP DE "WERKELIJKE DIENSTEN"

(4) ABSENTEISME VOOR INDIVIDUELE REDENEN

(5) TERUGGEBRACHT TOT 8500 KAL., 0 CEN., 760 MM HG

WINNING VAN BOUWSTEEN EN ADNERE NIET-METAALHOUDENDE MINERALEN

	PRODUKTIE DER GROEVEN								
	PORFIER		HARDSTEEN				MARMER		
	BREUKSTEEN (T)	PUIN (1000 T)	RUW (M3)	GEZAAGD (M3)	BEWERKT (M3)	BIJPRO- DUKTEN (M3)	BLOKKEN (M3)	PLATEN VAN 20 MM (1000 M2)	BREUKSTEEN EN PUIN (T)
1981	14262	410.7	66981	5286	737	67256	498	10.3	26
1982	8766	410.7	52156	4628	688	50847	654	7.8	9
1983	13672	333.5	42276	4015	710	45421	111	13.7	9
1984	8021	268.2	56424	4083	1257	63981	302	14.0	9
1985	2316	282.1	46920	3452	707	49033	57	14.9	7
1986	1399	274.3	37650	4033	939	37952	89	15.8	7
1985									
MEI	-	340.2	57403	4326	930	64829	47	16.4	7
JUNI	2886	401.9	62716	4817	994	63009	61	17.8	6
JULI	-	171.4	18469	537	82	19366	51	14.2	7
AUGUSTUS	3800	358.1	50381	4629	814	59755	130	17.2	2
SEPTEMBER	2019	418.4	78657	5104	1095	80685	51	16.4	6
OKTOBER	999	453.2	82930	4961	1096	70425	73	15.9	9
NOVEMBER	1974	308.1	57050	3814	875	47490	40	13.2	10
DECEMBER	1968	216.4	38205	2307	699	35774	41	14.7	11
1986									
JANUARI	-	108.1	17115	1767	489	18245	43	11.5	6
FEBRUARI	2019	54.5	11805	255	163	11727	43	8.3	5
MAART	1566	231.8	37891	3549	1058	51478	60	12.6	9
APRIL	1288	345.5	51502	5014	903	56598	66	14.1	10
MEI	801	316.9	27336	3169	876	41114	121	15.4	5
JUNI	3391	375.3	63727	4586	971	49689	135	14.0	11
JULI	2195	226.6	16544	760	439	14814	47	18.1	4
AUGUSTUS	1462	319.0	49143	5820	1047	38372	104	18.9	2
SEPTEMBER	702	436.8	51179	5993	1227	38714	176	18.7	10
OKTOBER	1442	399.1	51812	9569	2010	43924	138	20.0	6
NOVEMBER	1424	274.3	43975	4343	1012	30309	101	18.1	6
DECEMBER	495	203.7	29768	3565	1073	60442	32	20.0	13
1987									
JANUARI	-	30.5	5970	662	87	5498	-	11.6	6
FEBRUARI	1092	133.4	5261	3687	452	12136	16	19.6	6
MAART	6932	323.6	23365	1872	1082	23945	-	22.2	9
APRIL	2826	407.5	41675	5667	1437	42936	31	20.1	8
MEI	6572	348.4	48210	5375	1536	44473	52	21.8	7
JUNI	1089	397.6	85790	5517	1819	47904	98	20.2	7

	PRODUKTIE DER GROEVEN (VERVOLG)								
	ZANDSTEEN			ZANDGROEVEN				ZUIGMACHINES	
	BREUKSTEEN (T)	PUIN (1000 T)	DIVERSE (T)	ZAND VOOR IJZERNIJ- VERHEID (1000 T)	ZAND VOOR GLASNIJ- VERHEID (1000 T)	ZAND VOOR BOUW- BEDRIJF (1000 T)	DIVERSE (1000 T)	VOOR GRINT (1000 T)	VOOR ZAND (1000 T)
1981	3832	164	1272	55	155	543	111	357	74.1
1982	3661	166	926	52	143	529	131	332	103.7
1983	2505	161	1037	45	139	564	137	399	114.0
1984	5017	198	633	51	140	553	121	445	93.9
1985	9373	146	852	48	116	548	153	485	102.9
1986	9516	157	700	46	126	521	163	418	76.1
1985									
MEI	5614	205	771	51	134	712	139	541	98.1
JUNI	19340	252	2131	54	117	731	187	596	122.2
JULI	19874	117	1151	39	104	420	127	306	74.1
AUGUSTUS	20686	231	895	47	108	720	126	719	133.3
SEPTEMBER	11987	220	927	53	120	724	244	812	173.8
OKTOBER	18788	211	1768	52	119	683	262	913	167.1
NOVEMBER	6116	120	680	48	102	562	154	453	142.4
DECEMBER	5946	90	395	39	95	409	122	384	87.1
1986									
JANUARI	97	43	297	46	103	295	141	333	59.7
FEBRUARI	11175	15	198	40	86	219	84	186	34.8
MAART	507	84	515	43	100	426	118	387	62.8
APRIL	4225	221	1009	52	115	655	174	632	110.0
MEI	9902	203	888	45	142	584	163	488	84.3
JUNI	15328	240	1030	53	138	720	212	475	111.7
JULI	3010	104	706	41	133	425	126	240	52.9
AUGUSTUS	8342	191	753	44	140	618	206	535	84.7
SEPTEMBER	18854	248	717	53	149	732	207	539	87.5
OKTOBER	8762	238	1081	53	145	696	220	572	87.6
NOVEMBER	26694	184	701	42	134	494	173	393	99.7
DECEMBER	7301	108	503	44	132	389	136	230	38.0
1987									
JANUARI	3845	30	205	43	136	160	84	81	8.7
FEBRUARI	4910	61	280	45	128	332	104	205	23.2
MAART	4942	89	449	50	141	496	170	316	36.0
APRIL	6310	206	976	55	154	745	220	580	109.6
MEI	10702	231	894	48	132	728	206	617	121.3
JUNI	9118	231	875	55	153	836	244	601	135.0

VOEDINGSNIJVERHEID

	VLEES- CONSERVEN (1)	FRUIT- EN GROENTENCONSERVEN					PRODUKTIE VAN MEEL (INDUS- TRIELE MAALDE- RIJEN) (1000T)	KOEKJES, BESCHUITEN, PEPERKOEK PRODUKTIE (T)		
		JAM (T)		GEKONFIJTE VRUCHTEN, PRUIMENMOES, VRUCHTEN IN SIROOP EN NATUURLIJK INGELEGD FRUIT (T)		GROENTEN- CONSERVEN		KOEKJES	BESCHUI- TEN (2)	PEPERKOEK
		PRODUKTIE (T)	LEVE- RINGEN	PRODUKTIE	LEVE- RINGEN	PRODUKTIE (T)				
1981	1702	1627	1661	3143	3148	14413	81	10408	204	634
1982	1483	1739	1657	2945	2833	19338	76	10840	150	633
1983	1357	1643	1739	3026	3004	15737	66	11620	221	636
1984	1297	2009	2005	2986	3190	19172	76	12073	147	625
1985	1151	1579	1603	2967	3155	21537	78	11775	149	685
1986	1130	1527	1527	3243	3373	24124	71	12617	159	694
1985										
MEI	1394	960	1533	1036	3501	4021	77	11124	158	675
JUNI	566	1727	1781	2756	2839	8300	81	12397	151	697
JULI	1059	2398	1932	6695	2994	54109	67	8569	92	433
AUGUSTUS	633	1376	1691	1773	3045	66391	84	11858	128	557
SEPTEMBER	1209	1834	1565	1682	3328	38962	94	13780	210	734
OKTOBER	914	1633	1441	3320	3657	30848	93	15261	164	853
NOVEMBER	1156	1383	1381	3518	3585	16133	71	11868	115	641
DECEMBER	844	1525	1406	2542	2586	10076	79	9568	199	649
1986										
JANUARI	1125	908	1325	2702	3215	10789	77	12062	217	693
FEBRUARI	1212	1290	1488	3703	3537	6400	77	11979	184	684
MAART	1357	1559	1312	2296	4000	7074	70	12365	143	717
APRIL	1507	2176	1802	2738	3399	8915	87	13544	174	855
MEI	1032	851	1564	1678	3369	5714	76	10919	151	693
JUNI	1147	2289	1970	2789	3107	29456	67	12889	196	789
JULI	793	2269	1721	3495	2865	68677	54	9203	90	437
AUGUSTUS	877	1434	1412	6163	3166	56455	64	11288	154	550
SEPTEMBER	1106	1322	1408	2473	3674	36188	86	15078	28	743
OKTOBER	1303	1680	1345	4207	3317	32759	76	16924	199	777
NOVEMBER	1168	1068	1509	4403	3419	17475	57	13416	161	737
DECEMBER	936	1483	1469	2270	3407	9588	61	11733	279	660
1987										
JANUARI	559	1360	1999	1997	3598	7320	72	14220	180	701
FEBRUARI	1040	1929	1460	3210	3371	8896	82	14359	213	739
MAART	1258	1572	1966	3937	3494	8778	82	11930	165	795
APRIL	1239	-	-	-	-	7025	81	14459	176	794
MEI	902	-	-	-	-	4382	57	13468	172	604

	SUIKER (T)									
	PRODUKTIE IN DE FABRIEKEN			PRODUKTIE NA VERWERKING IN DE RAFFINADERIJEN			VOORRAAD (3)			
	RUWE SUIKER	KRISTAL- SUIKER	TOTAAL	KRISTAL- SUIKER	GERAFFI- NEERDE SUIKER	TOTAAL	RUWE SUIKER	KRISTAL- SUIKER	GERAFFI- NEERDE SUIKER	TOTAAL
1981	14006	66710	80716	11285	10451	21736	106612	562534	25759	694905
1982	16812	80042	96854	12182	8868	21050	138741	742189	18746	899676
1983	15265	50882	66147	6716	12232	18948	77860	664706	44187	786753
1984	14239	56676	70915	8350	9994	18344	89929	561752	39977	691655
1985	12107	62555	74661	9435	8862	18298	72904	623936	33413	730253
1986	-	-	-	-	-	82333	-	-	-	683273
1985										
MEI	-	-	-	10517	7046	17563	31979	334462	35590	402030
JUNI	-	2	2	10961	6847	17808	34268	249787	33010	317066
JULI	-	-	-	2408	2261	4669	34257	197513	23354	255124
AUGUSTUS	-	191	191	7984	3216	11200	24593	133150	18082	175825
SEPTEMBER	-	13495	13495	13566	5163	18729	7263	62605	15263	84577
OKTOBER	59337	250228	309565	12905	19345	32250	25866	251324	23305	300495
NOVEMBER	53849	308999	362848	11889	18734	30622	56536	529623	32425	618584
DECEMBER	32092	156884	188976	13246	10907	24153	72904	623936	33413	730253
1986										
JANUARI	-	-	-	8140	7706	15847	74464	592041	32191	698696
FEBRUARI	-	1000	1000	6586	4111	10697	68724	539197	32198	640119
MAART	-	2230	2230	5960	5454	11413	48588	482204	27974	558766
APRIL	-	25772	25772	11847	7407	19254	33604	418440	24563	476607
MEI	-	-	-	16633	6524	23157	15989	362631	22806	401426
JUNI	-	-	-	13301	8230	21531	12099	271778	19892	303769
JULI	-	25	25	13742	3565	17308	16395	212057	15241	243692
AUGUSTUS	-	2238	2238	7748	5895	13643	15810	144670	13719	174199
SEPTEMBER	-	-	-	-	-	31516	-	-	-	84178
OKTOBER	-	-	-	-	-	28828	-	-	-	306645
NOVEMBER	-	-	-	-	-	33942	-	-	-	570027
DECEMBER	-	-	-	-	-	16465	-	-	-	683273
1987										
JANUARI	-	-	-	-	-	24639	-	-	-	611097
FEBRUARI	-	-	-	-	-	21184	-	-	-	584088
MAART	-	-	-	-	-	21982	-	-	-	535412
APRIL	-	-	-	-	-	37186	-	-	-	478361
MEI	-	-	-	-	-	22154	-	-	-	383313
JUNI	-	-	-	-	-	-	-	-	-	248681
JULI	-	-	-	-	-	-	-	-	-	193476

- (1) INRICHTINGEN WELKE 5 WERKLIEDEN OF MEER TEWERKSTELLEN
(2) INBEGREPEN DE NIET GESUIKERDE PRODUCTEN
(3) EINDE VAN DE MAAND OF VAN HET JAAR

	SUIKER (T) (VERVOLG)				INVERT-SUIKER	EETCHO-COLADE EN CRE-MECHO-COLADE	ANDERE PROD. OP BASIS VAN CHOCO-LADE (1)	SUIKER-GOED PROD. ZONDER CHOCO-LADE (1)	DEEG-WAREN	CICHOREI		GEBRANDE KOFFIE (2)	AZIJN (TERUG-GE-BRACHT TOT 8 GRADEN)						
	IN VERBRUIK VERKLAARD									PRODUK-TIE (T)	PRODUK-TIE (T)			PRODUK-TIE (T)	PRODUK-TIE (T)	CICHO-REI KOR-RELS (T)	FIJNE CICHO-REI (T)	PRODUK-TIE (T)	PRODUK-TIE (1000L)
	RUWE SUIKER	KRISTAL SUIKER	GERAF. SUIKER	TOTAAL															
1981	49	16271	6899	23219	5034	7553	3031	3297	-	467	126	4999	1270						
1982	74	20618	7287	27979	4946	7692	3344	3802	-	527	105	5517	1710						
1983	99	17658	7581	25339	5160	7999	3430	3909	-	561	110	5251	1950						
1984	120	15914	8812	24846	3962	8531	3609	4173	-	500	109	5349	1404						
1985	83	16007	8806	24897	3654	9135	3720	4508	-	549	109	5947	1583						
1986	-	-	-	25409	4128	8953	4212	4628	-	576	105	5432	1750						
1985																			
MEI	24	15410	9108	24541	4128	7954	3176	4617	-	531	109	5324	2166						
JUNI	121	23890	10543	34553	4496	8161	2505	5115	-	638	111	5931	1585						
JULI	24	12327	9984	22335	3752	4817	2084	2875	-	299	53	4310	1818						
AUGUSTUS	34	14731	8611	23375	3316	9658	3716	4210	-	562	108	4927	2497						
SEPTEMBER	24	15945	8411	24379	3257	11463	5014	5017	-	618	122	4991	2150						
OKTOBER	49	18421	9596	28016	3862	12552	5054	5430	-	590	114	6588	1730						
NOVEMBER	34	14120	7988	22141	3565	9568	4474	4667	-	619	86	5414	1024						
DECEMBER	84	10253	8449	18786	2906	8283	4454	4030	-	436	103	6039	1163						
1986																			
JANUARI	23	18360	7618	26001	4027	10211	3850	4939	-	709	116	7894	1134						
FEBRUARI	-	15456	6276	21732	3915	8563	4066	4757	-	513	129	8069	1216						
MAART	24	14837	8201	23061	3595	7835	3963	4622	-	702	153	6398	1311						
APRIL	25	20076	7710	27810	4687	7275	3791	4960	-	640	120	4928	1718						
MEI	24	18255	6822	25100	4374	7524	2770	3920	-	497	59	3419	2550						
JUNI	63	24594	8358	33015	5246	8339	3243	5271	-	582	117	3201	2069						
JULI	24	19694	7165	26883	5322	3970	2388	3061	-	469	86	3691	2146						
AUGUSTUS	-	17617	6573	24190	4277	8305	3904	4568	-	536	92	4350	2828						
SEPTEMBER	-	-	-	27990	4177	11696	5508	5539	-	567	104	6205	2211						
OKTOBER	-	-	-	24817	3862	13127	6641	5501	-	571	94	7162	1284						
NOVEMBER	-	-	-	22012	2962	10829	5231	4520	-	466	112	5715	1269						
DECEMBER	-	-	-	22271	3096	9766	5185	3881	-	654	74	4155	1269						
1987																			
JANUARI	-	-	-	24403	2873	10094	3389	4672	-	511	112	5347	1387						
FEBRUARI	-	-	-	20835	2842	9863	3453	4516	-	581	56	6466	1163						
MAART	-	-	-	23040	3405	9523	3987	3959	-	555	134	5117	1832						
APRIL	-	-	-	24050	3264	8478	3636	4220	-	542	113	5568	2319						
MEI	-	-	-	23981	3382	7796	2320	3561	-	280	42	4347	2282						
JUNI	-	-	-	31910	-	-	-	-	-	-	-	-	-						
JULI	-	-	-	25299	-	-	-	-	-	-	-	-	-						

	MARGARINE (1)			PRODUKTIE VAN PLANTAARDIGE EN DIERLIJKE OLIEN					BEREIDING VAN DRANKEN					
	PRODUK-TIE (VOOR-VERBRUIK)	VER-KOPEN	VOOR-RAAD (3)	OLIEN ANDERE DAN LIJNOLIE (T)			LIJNOLIE (T)		ALCOH. (1000L)	MOUT (T)	BIER		AANGE-GEVEN HECTO-LITER IN WER-KING	GRADEN
				RUWE OLIEN	GERAF. EN HY-DROGE-NEERDE OLIEN	ACID-OIL'S	VEE-KOEKEN EN SCHRO-OT	RUWE OLIEN			VEE-KOEKEN EN SCHRO-OT	PRODUK-TIE (T)		
1981	12494	12539	4009	24954	30962	1234	93836	295	543	1196	38115	134	5464	
1982	13449	13224	6701	28611	37141	1367	115625	289	549	1183	38381	130	5704	
1983	13217	13334	5296	30035	38062	1341	112186	215	499	1313	38869	134	5636	
1984	14071	14107	4863	33175	39440	1207	111184	198	457	1355	38968	131	5657	
1985	14313	14188	6365	39248	44257	1526	113555	205	485	1468	39627	132	5478	
1986	14277	14295	6146	41417	43602	1516	118267	610	1078	1306	40648	113	5502	
1985														
MEI	13335	13750	5562	39670	39898	1511	124458	136	469	1580	42552	119	6216	
JUNI	12911	12265	6207	27547	45323	1565	98484	182	390	1460	40747	120	6532	
JULI	11473	12206	5474	23738	34852	1235	77518	94	255	1118	31532	112	6380	
AUGUSTUS	13665	13275	5864	38808	43399	1600	96859	180	411	1455	38006	118	5549	
SEPTEMBER	15504	15441	5927	41235	50748	1643	107851	253	574	1361	42057	117	5132	
OKTOBER	17633	16824	6736	47345	53580	1966	121172	221	623	1454	45148	116	5987	
NOVEMBER	15492	14953	7274	43430	45504	1521	119075	219	280	1729	40882	118	4518	
DECEMBER	15025	15935	6365	43816	42167	1292	127114	239	646	1512	41731	119	3890	
1986														
JANUARI	15002	14526	6841	51072	46123	1572	142895	257	679	1521	41887	110	5631	
FEBRUARI	14544	14338	7047	42512	43834	1509	125180	272	560	1685	37229	108	4715	
MAART	13768	13979	6836	50934	47283	1426	131383	223	445	1380	39804	115	5018	
APRIL	16286	15687	7436	41618	46351	1648	123076	2200	3698	1627	43292	118	6245	
MEI	12097	13598	5936	43030	39916	1244	124876	145	332	1347	41305	113	6318	
JUNI	13619	13263	6292	38554	46031	1609	104022	190	371	1344	40558	114	6617	
JULI	11037	11194	6136	19443	28632	1102	72011	203	358	958	33219	109	6658	
AUGUSTUS	12369	12731	5774	30958	43364	1663	94482	211	369	1112	38662	110	5535	
SEPTEMBER	16468	16116	6126	38991	45918	1700	116682	2762	4485	1226	41275	116	4970	
OKTOBER	17857	16303	7679	47783	48875	1762	126540	251	550	1299	44856	114	5405	
NOVEMBER	13995	14124	7550	45691	42863	1376	126407	255	487	1059	41387	115	4368	
DECEMBER	14281	15684	6146	46415	44035	1580	131650	347	607	1114	44298	113	4548	
1987														
JANUARI	15959	16484	5620	53679	53054	2109	149658	374	710	771	41869	109	6009	
FEBRUARI	16071	14410	7280	47463	51242	1861	123164	1740	3249	858	39233	113	4776	
MAART	16802	16010	8073	52262	56980	1766	146122	1012	1869	1362	40880	116	5571	
APRIL	16134	16530	7676	65263	49609	1576	143210	297	550	963	35791	115	6534	
MEI	13342	13359	7661	44771	50944	1512	118966	185	326	692	31285	114	5627	
JUNI	15147	15082	7747	38411	53429	1895	101748	252	478	949	-	114	6290	
JULI	-	-	-	-	-	-	-	-	-	874	-	112	6532	

(1) INRICHTINGEN WELKE 5 WERKLIEDEN OF MEER TEWERKSTELLEN

(2) DE CIJFERS OMVATTEN NIET DE HOEVEELHEDEN KOFFIE GEBRAND VOOR EIGEN REKENING (BV. DOOR DE PRIVATE PERSOENEN, HET LEGER, DE HOSPITALIEN, ENZ.) EVENMIN ALS DE PRODUKTIE OER WERKPLAATSEN WELKE GEEN PERSOENEL ONDERWORPEN AAN DE MAATSCHAPPELIJKE ZEKERHEID VOOR WERKLIEDEN TEWERKSTELLEN

(3) EINDE VAN DE MAAND OF VAN HET JAAR

(4) VAN JUNI 1980 AF, ALCOHOL AAN 100 P. C. VOL., TEMP. 20 C.

	PRODUKTIE VAN SAMENGESTELDE VOEDERS VOOR DIEREN (IN TON)												
	VOEDERS VOOR NEERHOFDIEREN				VOEDERS VOOR		VOEDERS VOOR RUNDEREN						VOEDERS VOOR PAARDEN
	PLUIMVEE				VOEDERS VOOR BIGGEN	ANDERE VARKENS VOEDERS	VOEDERS VOOR KALVEREN			VOEDERS V.A. RUNDEREN			
	KWEEK-VOEDERS (1)	LEG-VOEDERS	VETMES-TING	ANDERE (2)			KUNST-MELK	VETMES-TING	KWEEK-VOEDERS	KWEEK-VOEDERS	VETMES-TING	VOEDERS VOOR MELKVEE	
1981	8143	40559	20985	10141			56657	149157	4339	1002	5728	14696	
1982	8368	41474	29922	10858	58112	146099	5553	1457	6296	14064	29483	54297	2711
1983	7588	36725	23372	11547	57473	153861	5465	1567	6995	14475	31115	60019	2870
1984	7734	39213	20548	13844	59867	150917	5810	1532	6604	12962	32715	53283	2949
1985	7834	35582	19672	14906	61659	150738	4865	1458	6929	12544	35932	53045	3178
1986	7719	35168	20979	15333	64760	157311	4405	714	7492	11432	35540	53457	3102
1985													
MEI	11141	38496	23276	15626	63601	156579	5325	1559	7394	10875	31520	43443	2872
JUNI	9785	32345	21041	15034	57100	131923	4443	1561	6997	9569	29058	40315	2590
JULI	8984	35182	22870	15466	62529	147590	4392	1603	6999	11230	33494	45122	2708
AUGUSTUS	8376	35262	21729	16544	61469	150763	4251	1822	7040	11839	35522	44401	2872
SEPTEMBER	7022	33501	20892	15303	58627	145977	4194	2015	6439	12243	35456	46468	2830
OKTOBER	7520	39345	20619	15277	69659	171177	5732	659	7399	13253	41009	54881	3104
NOVEMBER	6044	33829	15696	13985	61733	149729	4334	711	6922	12361	39156	54597	3422
DECEMBER	5817	35455	16540	13492	64540	152976	4311	795	6262	12186	38245	58001	3287
1986													
JANUARI	5943	37698	16717	14812	68089	158934	5078	620	7141	12898	37893	60970	3677
FEBRUARI	6364	33417	15233	13484	58660	139735	4225	667	6643	11702	31492	57498	3320
MAART	7297	33038	16783	14822	57889	144877	4567	763	6985	11442	31220	61139	3357
APRIL	9326	39838	22319	18036	65847	165580	4591	785	8692	12543	33522	71777	3922
MEI	10048	37775	22628	15197	63102	156718	4268	736	7661	8473	27565	43551	2724
JUNI	9483	34321	23205	15501	61773	144855	4493	593	7812	8743	28695	41102	2325
JULI	9479	34882	21232	16466	67526	158739	4545	733	8039	9567	31455	45818	2663
AUGUSTUS	8386	34403	19846	16403	62949	153774	3906	748	7660	10362	35235	47129	2656
SEPTEMBER	7246	36652	22995	17197	64988	166299	5765	784	8139	11527	40278	50598	3199
OKTOBER	6839	34875	24558	15302	70923	177406	3793	724	7476	13098	45574	53669	3089
NOVEMBER	5560	29582	19865	12948	63610	152787	3593	706	6579	13171	41139	48379	2751
DECEMBER	6658	35534	26365	13833	71769	168061	4036	709	7079	13653	42412	59812	3539
1987													
JANUARI	6339	32262	26330	15095	65912	157394	3705	496	7102	12245	35037	56817	3694
FEBRUARI	6205	30293	22089	13356	57591	140168	3754	605	6798	10915	32750	53583	3246
MAART	7313	33926	21717	16616	61744	153728	3603	657	7635	12227	34303	63190	3582
APRIL	9922	36595	22799	16821	67181	165174	3951	742	7787	10448	31325	58282	3251
MEI	9641	34448	20680	14835	-	-	4557	549	-	-	-	-	-

	BEREIDING VAN MELK EN ROOM VOOR CONSUMPTIE							FABRICAGE		
	MELK (X 1.000 L)				ROOM (X 1.000 L)			A. BOTER (X 1.000 KG)		
	MELKERIJ-MELK (3)	GEDEELTELIJK AF-GEROOMDE MELK	AFGE-ROOMDE MELK	KARNE MELK	SLAG-ROOM	ROOM	VERDUNDE ROOM	1E CATEGORIE MELKERIJ-BOTER	HANDELAARS BOTER	ANDERE
1981	43898	10101	5904	2242	677	582	-	5419	342	1340
1982	43323	10805	5645	2259	689	853	-	5811	186	1411
1983	42815	11461	5264	2228	729	908	-	6499	205	1856
1984	40709	13324	4900	2063	806	805	-	5881	199	1491
1985	39715	16224	5609	1866	836	985	-	5292	114	1522
1986	37258	17494	6527	1723	938	1228	16	6432	95	1357
1985										
MEI	39293	16075	5720	2082	995	1198	-	7701	55	1366
JUNI	37995	14780	4927	2155	785	1060	-	6389	170	1176
JULI	35747	14587	5381	2104	789	1014	-	7732	126	1361
AUGUSTUS	38969	15342	6009	1786	877	952	-	6466	68	1305
SEPTEMBER	39696	16633	5910	1645	749	928	-	5041	71	1563
OKTOBER	43317	18852	6496	1899	818	982	-	4404	93	1623
NOVEMBER	37603	16169	5755	1501	805	1148	-	4478	26	1388
DECEMBER	40848	18213	6278	1529	1258	1190	-	4386	96	1667
1986										
JANUARI	40314	17336	5731	1723	711	633	-	5196	152	1377
FEBRUARI	36088	17892	5886	1626	751	865	14	4994	133	1413
MAART	38959	17467	5849	1778	905	1078	-	6745	145	1296
APRIL	41454	19767	7350	1838	1037	1387	-	7754	78	1546
MEI	40170	18869	7965	1794	1034	1545	-	9473	90	1259
JUNI	33244	16073	6357	2060	814	1483	-	8901	59	1572
JULI	32737	15891	7097	2176	906	1291	-	8829	149	1118
AUGUSTUS	35242	16065	5922	1539	971	1099	-	6633	187	1259
SEPTEMBER	37875	18946	6662	1525	954	1137	-	6124	-	1509
OKTOBER	39480	18058	6530	1663	923	1023	-	4965	11	1482
NOVEMBER	33205	16341	5477	1371	854	1432	-	3759	-	1197
DECEMBER	38325	17226	7506	1584	1394	1763	-	3944	-	1144
1987										
JANUARI	36520	18024	5181	1461	701	816	-	4199	-	1299

(1) VANAF DE EERSTE DAG TOT DE LEG

(2) KALKOENEN, DUIVEN, KONIJNEN, ENZ.

(3) CONSUMPTIEMELK, MET 32 GR. VETGEHALTE PER LITER

	FABRICAGE (VERVOLG)								
	B. KAAS (X 1000 KG)								
	VERSE			HARDE SOORT HOLLANDE (1)	HALFHARDE SOORT ST-PAULIN (2)	BR1E EN CAMEMBERT	HERVE	BRUSSELSE	VERSCHIEDENE
	VETTE	HALFVETTE	MAGERE						
1981	370	219	1068	438	460	20	84	24	1318
1982	297	216	1001	481	533	20	89	26	1512
1983	250	192	849	487	557	22	84	23	1081
1984	225	168	788	539	568	21	82	23	1156
1985	354	189	838	523	661	20	82	19	1576
1986	385	158	998	541	739	18	64	18	1582
1985									
MEI	448	203	996	539	658	24	100	25	1782
JUNI	337	192	934	513	441	17	86	25	1564
JULI	347	222	963	455	666	17	73	10	1328
AUGUSTUS	319	198	873	506	740	21	83	26	1778
SEPTEMBER	323	187	824	587	803	21	76	28	1643
OKTOBER	345	199	973	526	775	22	64	19	1829
NOVEMBER	297	182	744	480	744	21	61	22	1542
DECEMBER	279	183	706	508	649	19	69	13	1155
1986									
JANUARI	397	200	905	512	733	19	77	25	1611
FEBRUARI	303	171	862	482	752	18	69	13	1520
MAART	415	173	987	503	712	20	65	10	1585
APRIL	465	198	1219	624	739	18	59	22	1793
MEI	410	205	1113	483	596	18	58	22	1592
JUNI	385	205	1112	516	636	18	65	22	1387
JULI	462	150	986	452	649	13	48	1	948
AUGUSTUS	381	125	934	503	739	17	54	25	1380
SEPTEMBER	345	125	1002	664	897	21	76	28	1889
OKTOBER	393	132	1046	632	855	19	66	16	2084
NOVEMBER	322	107	916	610	801	18	74	17	1572
DECEMBER	347	107	893	515	755	18	74	16	1445
1987									
JANUARI	361	109	1019	531	692	18	66	25	1363

	FABRICAGE (VERVOLG)								
	C. MELKPOEDER (X 1.000KG)				D. INGE- DIKTE MELK (X 1.000 KG)	E. YOGHURT (X 1000L)	F. ROOMIJS (X 1.000 L) (3)		G. DIEET- EN SPECIALE PRODUKTEN (X 1.000 KG)
	VOLLE MELK	GEDEELTE- LIJK AF- GEROOMD MELKPOED.	AFGE- ROOMDE MELK	KARNE MELK			ROOMIJS	ANDERE CONSUMP- TIEIJS- SOORTEN	
					VOLLE EN AFGEROOM- DE MELK				
1981	2152	1436	9389	74	675	3543	4475	-	3189
1982	1936	636	10397	119	654	3112	4357	-	2947
1983	1792	639	12086	240	660	3379	4914	-	2918
1984	2292	810	9683	160	747	3640	5230	-	3205
1985	1938	1055	9353	206	903	4604	6141	-	3261
1986	2176	896	10328	89	1000	5229	6980	-	3038
1985									
MEI	1461	3013	15324	357	815	4422	9100	-	3253
JUNI	3886	1014	14404	215	1106	5342	10912	-	3579
JULI	2817	1589	15658	244	787	5624	9854	-	2764
AUGUSTUS	495	985	14269	182	827	4805	6984	-	3554
SEPTEMBER	1164	1096	8552	65	972	4664	4950	-	3306
OKTOBER	2623	616	6576	64	1097	5408	4513	-	3831
NOVEMBER	1032	466	4897	172	818	3987	3998	-	2763
DECEMBER	1800	606	4858	53	773	3806	3169	-	3036
1986									
JANUARI	400	625	5935	102	965	5150	4233	-	3782
FEBRUARI	255	734	6657	86	1001	4587	3876	-	3106
MAART	1255	780	10445	67	913	4653	6150	-	2888
APRIL	1022	775	12950	103	1175	6027	8877	-	2931
MEI	3409	909	15705	168	901	6699	9449	-	2756
JUNI	4858	815	16943	159	1097	5796	12453	-	3099
JULI	4580	688	16996	156	893	6326	13259	-	2835
AUGUSTUS	2351	668	13337	63	911	4629	7611	-	2997
SEPTEMBER	616	2480	8747	37	1183	4917	4503	-	2885
OKTOBER	2581	910	7042	57	1122	5193	4265	-	3284
NOVEMBER	2481	660	4592	32	901	4257	4781	-	2717
DECEMBER	2311	709	4585	44	934	4515	4301	-	3279
1987									
JANUARI	2105	679	4104	77	973	4881	4434	-	3202

(1) UITSLUITEND GOUDA

(2) VAN JANUARI 1973 AF, DE ANDERE HALFHARDEKAAS INBEGREPEN

(3) AFGEWERKTE PRODUKTEN, VAN JANUARI AF, ROOMIJS EN ANDERE CONSUMPTIEJSSOORTEN

	HOEEVEELHEID TABAK (IN T) GEBRUIK BIJ DE FABRICAGE VAN :					
	SIGAREN	SIGARILLO'S	SIGARETTEN	ROOKTABAK	PRUIM- EN SNUIFTABAK	TOTAAL
1981	212	440	2220	430	10	3312
1982	209	411	2371	475	12	3477
1983	169	455	2333	532	13	3501
1984	174	427	2127	577	12	3316
1985	202	424	2167	566	12	3371
1986	158	406	2073	521	13	3170
1985						
MEI	178	465	2380	632	12	3666
JUNI	159	466	2601	708	11	3946
JULI	108	216	1333	240	3	1900
AUGUSTUS	137	378	2276	630	12	3434
SEPTEMBER	193	502	2193	666	13	3566
OKTOBER	196	553	2264	664	13	3690
NOVEMBER	171	421	2182	495	34	3303
DECEMBER	141	398	1799	372	11	2720
1986						
JANUARI	197	450	2272	631	10	3560
FEBRUARI	186	421	2070	493	9	3178
MAART	165	437	2115	501	13	3231
APRIL	170	399	2179	596	7	3351
MEI	140	365	1924	508	12	2948
JUNI	169	496	2560	671	12	3908
JULI	81	206	1280	300	6	1873
AUGUSTUS	133	379	2137	539	18	3206
SEPTEMBER	182	486	2285	613	33	3598
OKTOBER	187	498	2207	584	12	3488
NOVEMBER	157	390	1960	397	12	2916
DECEMBER	133	339	1888	415	9	2784
1987						
JANUARI	175	425	1828	545	12	2984
FEBRUARI	156	364	2155	419	13	3106
MAART	172	599	2069	560	8	3408
APRIL	112	584	1609	476	11	2793
MEI	136	388	2187	480	11	3202
JUNI	160	447	2705	549	13	3874

SPINNERIJEN EN DIVERSES BEDRIJVGHEID UIT DE TEXTIELNIJVERHEID

	A. WASSEN EN VERKOLEN VAN WOL	B. KAMMEN VAN WOL PRODUKTIE (T)			C. SPINNERIJEN PRODUKTIE (T)						
		KAM- EN KAARD- WOL BAND		WOL KAMME- LING	KATOEN				WOL		VLAS (4)
		WOL EN HAAR	SYNTH. EN KUNST MATIGE VEZELS		FIJNSPINNERIJ (1)		KAARD- SPINNE- RIJ (2)	COCONS (3) (GARENS INBEGR.)	KAARDWOL	KAMWOL	VLAS
					KATOEN (GARENS INBE. (5))	RAYONNE- VEZELS (5)					
PRODUKTIE (T)											
1981	670	1263	1018	88	3305	727	-	75	3246	3303	679
1982	600	1242	796	70	3752	790	-	71	3261	2882	708
1983	659	1197	1004	63	3736	846	-	72	3844	3383	775
1984	802	1275	762	82	3799	980	-	90	4147	3552	886
1985	788	1264	1007	91	3852	1119	-	131	4057	3495	751
1986	776	1246	894	90	4126	1287	-	95	3816	3368	641
1985											
MEI	753	1345	1104	100	3956	1120	-	138	3886	3290	789
JUNI	772	1465	1154	108	4130	1181	-	148	4034	3612	822
JULI	58	465	379	38	2977	911	-	18	1483	1749	607
AUGUSTUS	808	1219	736	77	2978	911	-	154	3815	2973	446
SEPTEMBER	1016	1416	961	93	3782	1184	-	150	4480	3959	716
OKTOBER	1003	1354	1266	96	4060	1270	-	174	5052	4036	836
NOVEMBER	916	1138	1032	93	3864	1276	-	158	4492	3453	688
DECEMBER	707	1024	956	92	3711	1231	-	107	3981	2915	619
1986											
JANUARI	1037	1187	1113	78	4344	1254	-	134	4958	3792	697
FEBRUARI	735	1235	959	82	4199	1232	-	125	4676	3795	653
MAART	752	1421	989	109	4424	1319	-	92	4441	3755	578
APRIL	800	1409	1163	100	4588	1132	-	100	3683	3982	609
MEI	481	1136	759	73	3998	1102	-	78	3196	2944	542
JUNI	823	1429	1147	94	3989	1311	-	111	3945	3569	749
JULI	137	606	408	35	3063	807	-	24	1315	1423	475
AUGUSTUS	905	1362	506	82	3063	807	-	98	3419	3013	452
SEPTEMBER	1088	1293	917	96	4448	984	-	115	4156	3942	774
OKTOBER	981	1265	1116	127	4487	1015	-	111	4351	4028	825
NOVEMBER	823	1299	902	103	4080	880	-	83	4017	3311	709
DECEMBER	744	1306	746	106	4199	834	-	74	3634	2857	627
1987											
JANUARI	954	1249	977	101	4607	892	-	-	4065	3284	761
FEBRUARI	914	1318	987	97	4437	961	-	-	4274	3320	699
MAART	921	1150	962	99	5014	1076	-	-	4687	3394	762
APRIL	989	1415	850	103	4894	1064	-	-	4302	3479	618
MEI	906	1482	886	99	4755	966	-	-	3554	3252	577
JUNI	1230	1626	995	103	4878	1025	-	-	-	-	720
JULI	347	572	340	41	-	-	-	-	-	-	412

SPINNERIJEN EN DIVERSE BEDRIJVGHEID UIT DE TEXTIELNIJVERHEID (VERVOLG)

	SPINNERIJEN (VERVOLG) PRODUCTIE (T)				PRODUKT.VAN KUNSTMATIGE GARENS EN VEZELS (T)		NAAIGAREN- FABRIEKEN (1)	WATTEN PRODUCTIE (T)
	JUTE	HARDE VEZELS (SPINNERIJ, TOUWSLAG.)			VISCOSÉ- GARENS	VEZELS (FIBRANNE)		
		ENKELGARENS		TOUW- WERK				
		HARDE VEZELS	SYNTH. VEZELS					
1981	1170	-	-	708	351	1215	104	554
1982	1077	-	-	657	362	701	103	554
1983	1267	452	879	372	339	-	112	528
1984	1177	394	1073	479	376	-	101	564
1985	1135	341	1188	492	432	-	108	571
1986	959	291	794	413	429	-	-	653
1985								
MEI	1239	288	1232	489	452	-	123	599
JUNI	1024	335	1183	486	444	-	170	634
JULI	721	302	880	411	234	-	62	550
AUGUSTUS	837	115	585	476	433	-	61	327
SEPTEMBER	1236	421	811	469	448	-	130	700
OKTOBER	1290	430	1097	561	477	-	148	713
NOVEMBER	1120	302	1176	445	444	-	125	564
DECEMBER	1001	269	1137	430	412	-	86	448
1986								
JANUARI	1237	322	975	464	528	-	-	691
FEBRUARI	1039	372	1050	410	400	-	-	634
MAART	1042	443	1302	450	445	-	-	766
APRIL	1065	417	978	462	495	-	-	751
MEI	853	273	752	398	431	-	-	654
JUNI	1054	312	1013	397	405	-	-	712
JULI	581	120	363	235	285	-	-	578
AUGUSTUS	715	275	513	388	404	-	-	193
SEPTEMBER	1087	214	620	484	425	-	-	824
OKTOBER	1124	308	781	560	478	-	-	860
NOVEMBER	914	193	662	431	380	-	-	642
DECEMBER	793	247	514	280	469	-	-	528
1987								
JANUARI	1064	212	635	400	398	-	-	581
FEBRUARI	966	180	423	435	390	-	-	666
MAART	994	337	424	319	429	-	-	768
APRIL	1048	262	514	403	426	-	-	790
MEI	837	-	-	-	406	-	-	739
JUNI	1081	-	-	-	385	-	-	790
JULI	-	-	-	-	-	-	-	578
AUGUSTUS	-	-	-	-	-	-	-	377

WEVERIJ

	1. VOORRADEN GARENS (T) (2)												
	VLAS EN KROTEN	JUTE	KATOEN	KUNST- MATIGE VEZELS	MENGSELS VAN KUNST- MATIGE VEZELS EN			RAYON- NE	KAMWOL	KAARD- WOL	KOKOS, STAAL, MANIL- LA	ANDERE	TOTAAL
					WOL	KATOEN	ANDERE						
1981	980	3189	10871	6603	105	200	31	1450	3444	1306	279	24515	52973
1982	895	3208	11665	7319	73	231	106	1584	3466	1218	250	25753	55769
1983	850	4049	11459	7052	70	236	157	1636	3497	1455	235	32988	63685
1984	968	4486	11336	6253	126	181	125	1279	3831	1674	218	33984	64461
1985	904	3414	10434	6264	137	163	124	1315	3407	1646	180	29843	57832
1986	963	6253	10609	6183	183	220	110	1487	4138	1542	214	33121	64851
1985													
MEI	1007	6426	10885	6049	175	183	131	1162	3887	1598	215	31157	62876
JUNI	1037	6451	10757	6202	168	167	133	1187	3905	1615	212	30152	61990
JULI	1042	5951	10736	5734	161	168	129	1066	3812	1576	203	28459	59037
AUGUSTUS	950	5547	10590	6036	163	173	131	1149	3807	1552	187	28959	59245
SEPTEMBER	925	5448	10515	5972	134	166	130	1301	3545	1616	168	29768	59688
OKTOBER	895	4576	10413	6043	141	172	135	1308	3462	1685	157	28908	57893
NOVEMBER	878	3988	10401	5903	138	163	121	1252	3537	1777	178	30328	58665
DECEMBER	904	3414	10434	6264	137	163	124	1315	3407	1646	180	29843	57832
1986													
JANUARI	818	3533	9751	6290	166	157	125	1276	3482	1721	168	29785	57124
FEBRUARI	895	3130	9936	6223	142	166	128	1314	3450	1696	171	29893	56957
MAART	969	2983	10152	6011	140	155	129	1269	3481	1707	200	29513	56553
APRIL	947	2792	10232	6094	132	160	140	1287	3587	1557	199	28922	55886
MEI	941	2869	10377	5847	127	171	154	1260	3582	1478	161	30491	57207
JUNI	936	3413	10329	6115	135	240	145	1293	3577	1498	123	29715	57269
JULI	946	4086	10378	5888	129	223	138	1265	3551	1418	126	29380	57353
AUGUSTUS	903	4606	11104	6222	134	260	108	1427	3593	1530	121	30592	60467
SEPTEMBER	963	5531	10662	6196	131	254	108	1462	3845	1465	169	30337	60994
OKTOBER	966	6005	10200	6316	141	248	110	1498	4011	1499	160	31333	62321
NOVEMBER	959	6060	10321	6213	200	247	108	1501	4246	1399	171	30721	61995
DECEMBER	963	6253	10609	6183	183	220	110	1487	4138	1542	214	33121	64851
1987													
JANUARI	947	6266	11007	6673	168	260	105	1525	4187	1607	241	31431	64266
FEBRUARI	930	7234	11226	6655	182	252	130	1538	4161	1772	251	33697	67861
MAART	934	7578	11226	6574	196	218	147	1520	4137	1850	253	33742	68184
APRIL	936	7527	11132	6595	196	208	148	1493	4229	2054	238	32963	67527
MEI	960	8085	11239	6513	239	205	152	1604	4243	2129	216	32890	68315
JUNI	-	-	-	-	-	-	-	-	-	-	204	-	-

(1) BRON : NATIONAAL VERBOND DER NAAIGARENFABRIKANTEN JULI EN AUGUSTUS : GEMIDDELTE VAN TWEE MAANDEN

(2) EINDE VAN DE MAAND OF VAN HET JAAR

WEVERIJ (VERVOLG)

	WEEFSELS (T) (1)											
	PRODUKTIE								LEVERINGEN			
	KATOEN	VLAS	WOL	RAYONNE EN RAYONNE VEZELS	JUTE	SYNTHETISCHE VEZELS	TAPIJ-TEN VAN HARDE VEZELS	TOTAAL	KATOEN	VLAS	WOL	RAYONNE EN RAYONNE VEZELS
1981	3957	324	2965	2967	419	19023	185	29840	4087	322	2996	2996
1982	4431	326	2781	2775	459	17512	196	28481	4473	325	2801	2783
1983	4285	351	2996	2729	455	20811	201	31828	4324	344	2905	2717
1984	4286	401	3176	2345	496	22067	192	32962	4153	393	3214	2269
1985	4438	376	2978	2385	458	21920	159	32713	4348	368	2910	2390
1986	4595	351	2974	2331	204	23199	193	33846	4437	343	2934	2296
1985												
MEI	4518	467	2940	2221	406	19832	166	30549	4242	425	2769	2183
JUNI	4633	403	3143	2442	459	22837	198	34115	4312	411	2810	2400
JULI	2906	240	2483	2115	370	16716	184	25013	3058	261	2607	2213
AUGUSTUS	3417	388	1620	1305	240	16439	82	23492	2834	338	1579	1282
SEPTEMBER	4722	374	3141	2650	544	24999	150	36579	4902	337	3363	2696
OKTOBER	5108	397	3493	2922	575	26072	196	38762	5348	408	3715	3114
NOVEMBER	4859	351	3250	2722	413	23198	127	34919	4752	321	3238	2711
DECEMBER	4297	277	2885	2517	334	20598	122	31029	4146	332	2592	2392
1986												
JANUARI	4988	351	3020	2468	183	25999	185	37193	4983	334	2881	2636
FEBRUARI	4822	308	3031	2613	208	23672	254	34906	4525	295	3000	2574
MAART	4940	329	3363	2596	296	24544	195	36262	4437	322	3157	2492
APRIL	5313	366	3517	2645	266	26745	226	39077	5051	400	3308	2542
MEI	4643	322	2889	2227	212	23338	175	33805	4744	283	2567	2198
JUNI	4849	364	3078	2739	258	24834	248	36370	4697	327	2985	2391
JULI	2751	179	2506	1756	140	16095	163	23589	2485	236	2696	2005
AUGUSTUS	3842	373	1692	1447	185	17793	153	25485	3382	281	1690	1262
SEPTEMBER	4814	424	3394	2465	202	25494	179	36973	4809	441	3411	2390
OKTOBER	5066	479	3618	2660	167	26118	207	38316	5387	475	3657	2754
NOVEMBER	4523	372	3009	2358	147	23315	176	33899	4521	366	3128	2277
DECEMBER	4589	340	2565	1998	188	20435	159	30273	4217	353	2723	2030
1987												
JANUARI	4803	368	2503	2247	118	22904	165	33108	5055	430	2636	2329
FEBRUARI	4785	386	2657	2245	194	23812	228	34308	4408	399	2803	2222
MAART	5197	322	3267	2356	297	25978	218	37635	5049	306	3215	2324
APRIL	5149	337	3014	2287	319	24047	258	35410	5030	343	2896	2233
MEI	4655	290	2748	2098	206	22001	252	32251	4715	288	2434	2061
JUNI	-	-	-	-	-	-	276	276	-	-	-	-

	WEEFSELS (VERVOLG) (1)											
	LEVERINGEN				VOORRADEN (2)							
	JUTE	SYNTHETISCHE VEZELS	TAPIJ-TEN VAN HARDE VEZELS	TOTAAL	KATOEN	VLAS	WOL	RAYONNE EN RAYONNE VEZELS	JUTE	SYNTHETISCHE VEZELS	TAPIJ-TEN VAN HARDE VEZELS	TOTAAL
1981	412	18876	194	29884	13214	668	6623	3615	463	23812	638	49032
1982	483	17515	195	28574	12669	628	6382	3581	483	24094	650	48487
1983	517	20437	207	31450	12025	678	6852	3583	481	28754	577	52950
1984	565	22095	187	32875	13212	778	6680	2584	433	31365	645	55697
1985	500	22538	167	33221	14053	1070	7580	2556	414	26310	552	52535
1986	224	22759	198	33190	14954	1159	8229	3133	179	37168	495	65319
1985												
MEI	437	20493	191	30740	13527	847	7610	2670	401	29019	650	54724
JUNI	564	22787	227	33510	13860	841	7988	2719	374	29102	621	55505
JULI	406	19176	206	27926	13642	820	7889	2626	338	27450	599	53365
AUGUSTUS	268	18383	106	24789	14229	869	7697	2656	397	25687	576	52110
SEPTEMBER	617	24794	152	36861	13982	906	7520	2605	350	25875	568	51807
OKTOBER	639	26992	163	40380	13826	899	7291	2412	342	25039	601	50410
NOVEMBER	449	23637	116	35223	13867	927	7299	2418	350	24601	612	50073
DECEMBER	364	19393	182	29400	14053	1070	7580	2556	414	26310	552	52535
1986												
JANUARI	261	24949	164	36208	14049	1086	7727	2508	327	30440	573	56709
FEBRUARI	269	22864	178	33706	14250	1089	7759	2540	304	31899	649	58490
MAART	360	24772	193	35732	14728	1097	7983	2648	182	31756	650	59044
APRIL	226	26918	303	38747	14631	1061	8193	2777	222	31775	574	59233
MEI	228	22170	165	32355	14545	1099	8508	2819	217	33166	583	60937
JUNI	272	23150	253	34075	14712	1135	8689	3151	224	34988	579	63478
JULI	169	18757	181	26528	14981	1078	8515	2911	195	33523	561	61764
AUGUSTUS	158	16558	158	23490	14773	1169	8508	3108	221	34830	555	63165
SEPTEMBER	167	24434	225	35878	14756	1151	8480	3184	256	36242	509	64577
OKTOBER	196	26676	222	39367	14414	1169	8423	3078	227	35828	494	63633
NOVEMBER	158	22937	194	33580	14422	1174	8385	3155	216	35709	476	63538
DECEMBER	225	18925	139	28612	14954	1159	8229	3133	179	37168	495	65319
1987												
JANUARI	113	22005	162	32728	14801	1096	7589	3063	185	37619	499	64852
FEBRUARI	172	22293	174	32471	15082	1081	7257	3052	207	39181	553	66415
MAART	301	25898	224	37316	14915	1097	7173	3024	203	39147	548	66108
APRIL	327	24434	262	35526	15021	1089	7279	3077	196	38744	543	65949
MEI	200	22581	217	32494	14919	1095	8138	3098	166	38037	579	66032
JUNI	-	-	270	270	-	-	-	-	-	-	585	585

(1) INCLUSIEF TAPIJTEN

(2) EINDE VAN DE MAAND OF VAN HET JAAR

WEVERIJ - PRODUCTIE VOLGENS DE AARD VAN DE WEEFSELS (T)

	JAAR 1986	JANUARI 1987	FEBRUARI 1987	MAART 1987	APRIL 1987	MEI 1987
KATOENEN WEEFSELS (EXCLUSIEF WEEFSELS VOOR STOFFERING)						
WEEFSELS VOOR MATRASSEN (INBEGREPEN JACQUARD)	157	120	166	198	212	174
VOILE EN ETAMINE	7	12	12	11	9	9
HYDROFIELGAAS EN CAMBRICWEEFSELS	86	90	85	91	83	84
ZAKDOEKEN	20	25	28	24	29	25
GEWAFELDE HANDDOEKEN, KEUKENHANDDOEKEN, TAFELLAKENS EN SERVETTEN	81	69	87	88	103	74
ZWARE NIJVERHEIDSWEEFSELS EN DEKZEILEN	13	10	21	29	31	15
ANDERE WEEFSELS (OM EVENTUEEL TE BLEKEN, TE VERVEN OF TE BEDRUKKEN) :						
- VAN MINDER DAN 1,60 M BREED	584	622	638	766	796	668
- VAN 1,60 M BREED EN MEER	427	439	458	517	546	546
WEEFSELS IN GEBLEEKTE OF GEVERFDE GARENS	1125	1364	1199	1351	1271	1241
SPONSWEEFSELS AAN HET STUK OF EENVOUDIG GECONFECTIONEERD (JACQUARD INBEGREPEN)	1018	1133	1176	1296	1266	1071
ANDERE JACQUARDWEEFSELS N.E.G.	10	9	11	7	12	10
DEKENS, DWEILEN, VAATDOEKEN EN POETSDOEKEN	183	176	141	63	55	52
FLUWEELE EN PLUCHE ANDERE DAN VOOR STOFFERING EN WEEFSELS VOOR PANTOFFELS	359	280	243	265	250	287
VLASWEEFSELS (EXCLUSIEF WEEFSELS VOOR STOFFERING)						
WEEFSELS VAN ZUIVER VLAS :						
- ZEILDOEK	36	52	51	38	37	53
- ANDERE	132	120	135	121	131	86
GEMENGDE WEEFSELS :						
- ANDERE WEEFSELS (VLAS-KATOEN)	105	115	114	107	97	89
- VLAS-JUTE EN ANDERE	51	54	56	36	38	33
WOLLEN WEEFSELS (EXCLUSIEF WEEFSELS VOOR STOFFERING)						
KAMWOLLEN WEEFSELS	38	26	34	44	42	32
KAARDWOLLEN WEEFSELS	8	12	8	13	10	18
ALLE ANDERE WEEFSELS VAN WOL GEMENGD MET KATOEN, RAFELWOL, RAYONNEVEZELS, ENZ...	19	27	30	26	22	21

WEVERIJ - PRODUCTIE VOLGENS DE AARD VAN DE WEEFSELS (T) (VERVOLG)

	JAAR 1986	JANUARI 1987	FEBRUARI 1987	MAART 1987	APRIL 1987	MEI 1987
RAYONNEWEEFSELS (EXCLUSIEF WEEFSELS VOOR STOFFERING)						
WEEFSELS VOOR KLEDING	9	11	13	15	15	16
VOERING VAN ZUIVERE RAYONNE	261	246	261	280	281	279
ANDERE	136	155	154	174	159	189
JUTWEEFSELS	153	64	129	142	167	145
WEEFSELS VAN RAYONNEVEZELS (FIBRANNE) (EXCLUSIEF WEEFSELS VOOR STOFFERING)						
WEEFSELS VOOR KLEEDJES EN BLOUSES	119	86	105	108	92	86
ANDERE WEEFSELS VOOR KLEDING	23	29	25	24	23	17
ANDERE	686	526	652	707	737	664
WEEFSELS IN SYNTHETISCHE CONTINUGARENS (EXCLUSIEF WEEFSELS VOOR STOFFERING)						
WEEFSELS VOOR KLEDING	669	681	662	672	672	560
VOERING	444	443	411	473	401	368
DOORZICHTIGE GORDIJNWEEFSELS (VITRAGE-)	11	6	4	5	7	4
ANDERE	1169	1173	1117	1402	1401	1125
WEEFSELS IN SYNTHETISCHE DISCONTINUGARENS (EXCLUSIEF WEEFSELS VOOR STOFFERING)						
WEEFSELS VOOR BOVENKLEDING :						
- ZUIVERE	549	629	627	682	640	604
- GEMENGDE : DISCONTINU SYNTHETISCHE VEZELS/WOL	5	3	3	4	4	5
- GEMENGDE : DISCONTINU SYNTHETISCHE VEZELS/ANDERE	100	106	103	120	101	78
ANDERE WEEFSELS VOOR KLEDING	169	203	252	161	139	124
ANDERE	318	382	455	458	453	408
WEEFSELS VOOR STOFFERING						
VAN KATOEN :						
- FLUWEEL EN PLUCHE	79	38	66	74	68	51
- EPINGLEWEEFSELS	219	190	222	201	165	144
- ANDERE	122	118	134	118	118	104
VAN VLAS :						
- GEMENGDE	27	27	31	21	34	29

WEVERIJ - PRODUKTIE VOLGENS DE AARD VAN DE WEEFSELS (T) (VERVOLG)

	JAAR	JANUARI	FEBRUARI	MAART	APRIL	MEI
	1986	1987	1987	1987	1987	1987
VAN WOL :						
- FLUWHEEL EN PLUCHE	131	11	11	18	14	12
- ENPINGLEWEEFSELS EN ANDERE	62	67	74	74	67	78
VAN RAYONNE :						
- EPINGLEWEEFSELS EN ANDERE	86	129	119	136	134	119
VAN RAYONNEVEZELS (FIBRANNE) :						
- FLUWHEEL EN PLUCHE	190	171	179	123	108	102
- EPINGLEWEEFSELS	505	579	420	443	420	321
- ANDERE	264	278	260	294	278	265
VAN SYNTHETISCHE DISCONTINUVEZELS :						
- FLUWHEEL EN PLUCHE	731	831	768	767	716	587
- ANDERE	203	260	265	333	296	266
TOTAAL EPINGLEWEEFSELS (ALLE VEZELS)	818	876	734	755	702	570
TOTAAL FLUWHEEL EN PLUCHE (ALLE VEZELS)	1131	1051	1024	982	906	752
TOTAAL ANDERE (ALLE VEZELS)	641	744	759	845	777	727
TAPIJTEN						
- KATOENEN	106	107	98	98	134	100
- WOLLEN	2692	2331	2453	3090	2857	2587
- JUTE	51	54	65	155	152	61
- KUNSTMATIGE EN SYNTH. VEZELS	18856	18200	19201	20952	19255	17912
- HARDE VEZELS	193	165	228	218	258	252
TOTAAL TAPIJTEN	21899	20857	22047	24513	22656	20913
WAARVAN: TUFTED TAPIJTEN	16590	15768	16791	18204	16752	15469
DEKENS (ALLE VEZELS)	138	132	73	0	0	0

BREIGOEDNIJVERHEID

	GEBREIDE STOFFEN (T)											
	PRODUKTIE				LEVERINGEN				VOORRAAD (I)			
	ONDER- GOED	BOVEN- GOED	ANDERE	TOTAAL	ONDER- GOED	BOVEN- GOED	ANDERE	TOTAAL	ONDER- GOED	BOVEN- GOED	ANDERE	TOTAAL
1981	267	341	120	728	26	243	119	388	380	370	157	907
1982	268	366	117	751	28	261	121	409	350	348	113	811
1983	272	380	121	773	14	262	117	394	354	372	109	836
1984	226	329	130	685	6	239	128	373	261	260	129	649
1985	225	306	133	663	3	202	129	335	304	255	161	719
1986	219	370	132	720	3	240	134	378	305	141	93	540
1985												
MEI	243	318	138	700	3	223	138	363	309	285	185	779
JUNI	223	366	151	740	2	253	139	394	313	290	197	800
JULI	153	207	106	466	2	155	118	275	305	278	185	768
AUGUSTUS	174	262	72	509	2	177	67	246	287	273	190	750
SEPTEMBER	236	368	153	758	4	256	151	412	288	257	192	737
OKTOBER	237	398	146	781	3	261	157	420	290	257	181	728
NOVEMBER	228	327	149	704	4	203	172	380	298	268	158	725
DECEMBER	184	264	115	562	4	172	112	288	304	255	161	719
1986												
JANUARI	250	362	153	765	2	243	127	372	306	263	187	756
FEBRUARI	224	350	122	696	3	233	123	359	312	254	186	752
MAART	229	398	133	760	3	266	127	396	320	246	192	757
APRIL	273	419	153	845	2	280	136	417	342	249	208	799
MEI	211	341	118	670	2	231	145	377	342	161	182	685
JUNI	224	452	165	842	2	305	171	477	304	165	198	667
JULI	115	226	143	485	-	155	168	323	293	170	173	636
AUGUSTUS	167	323	67	557	1	203	38	242	283	156	201	641
SEPTEMBER	263	467	177	907	2	289	211	502	288	156	167	611
OKTOBER	253	473	157	883	5	316	161	483	301	154	106	560
NOVEMBER	217	339	95	651	8	210	108	326	321	151	93	565
DECEMBER	202	286	98	585	7	152	98	256	305	141	93	540
1987												
JANUARI	215	336	109	661	6	179	107	292	312	251	95	658
FEBRUARI	221	367	104	692	8	193	108	309	323	252	92	666
MAART	281	414	126	821	23	207	141	371	335	280	77	692
APRIL	229	440	142	811	11	203	125	338	327	335	94	757
MEI	220	406	107	732	19	236	118	373	323	344	84	751

	AFGEWERKTE ARTIKELLEN : PRODUKTIE						
	ONDERGOED ARTIKELLEN (1.000 DZ. STUKS)	DAMESKOUSEN VAN SYNTHETISCHE GARENS (1.000 DZ. PAAR)	BROEKKOUSEN (PANTYKOUSEN) (1.000 DZ. STUKS)	SOKKEN, 3/4 KOUSEN, SOKJES (1.000 DOZIJN PAAR)		BOVENGOED ARTIKELLEN (1.000 STUKS)	T-CHIRTS EN POLOHEMDEN (1.000 STUKS)
				SYNTHETISCHE GARENS	ANDERE		
1981	144.4	10.5	61.1	45.1	90.7	985	183.1
1982	146.8	12.5	66.1	44.7	85.2	992	185.6
1983	137.5	14.5	67.4	45.6	79.3	929	221.5
1984	112.1	14.7	87.8	43.2	67.1	910	198.3
1985	117.4	26.8	94.8	45.7	69.2	913	170.6
1986	116.5	28.6	96.7	39.2	70.0	926	185.9
1985							
MEI	117.6	31.5	124.9	50.7	73.9	871	261.0
JUNI	105.5	29.9	114.3	59.2	72.9	971	251.2
JULI	94.4	16.1	54.7	25.1	28.2	436	125.8
AUGUSTUS	100.0	21.6	58.6	50.7	58.7	924	97.2
SEPTEMBER	126.6	20.0	103.4	49.7	69.4	1121	128.4
OKTOBER	107.0	30.9	111.3	47.9	71.2	1130	127.7
NOVEMBER	193.4	29.9	100.3	37.1	63.8	915	126.3
DECEMBER	95.9	24.4	83.3	34.3	61.3	801	137.4
1986							
JANUARI	116.3	27.8	91.0	46.8	76.3	928	157.3
FEBRUARI	121.5	36.5	76.3	40.4	71.9	995	197.2
MAART	115.3	39.8	102.9	40.7	71.2	1003	232.9
APRIL	140.6	29.8	115.1	47.8	74.6	934	269.0
MEI	107.2	26.7	105.7	36.7	56.0	790	240.9
JUNI	135.3	26.2	119.7	42.1	68.4	1036	251.5
JULI	72.2	7.8	51.6	15.6	34.6	444	133.0
AUGUSTUS	114.5	21.1	104.9	37.4	63.5	1028	129.3
SEPTEMBER	134.3	32.9	128.6	44.7	88.3	1236	168.1
OKTOBER	133.7	36.8	125.0	47.9	96.5	1149	199.6
NOVEMBER	105.1	32.5	77.7	32.8	74.6	803	135.7
DECEMBER	102.3	25.7	62.0	38.0	64.4	762	116.3
1987							
JANUARI	103.0	32.2	83.1	38.0	62.5	856	144.7
FEBRUARI	111.3	42.1	80.7	43.3	71.0	1008	174.9
MAART	142.4	34.3	80.8	41.1	61.9	1016	203.7
APRIL	136.5	29.4	97.1	41.2	57.6	919	245.7
MEI	103.4	22.7	85.2	36.4	47.6	799	262.2

BREIGEDNIJVERHEID (VERVOLG)

	AFGEWERKTE ARTIKELEN : LEVERINGEN						
	ONDERGOED- ARTIKELEN (1.000 DZ. STUKS)	DAMESKOUSEN VAN SYNTHETISCHE GARENS (1.000 DZ. PAAR)	BROEKKOUSEN (PANTYKOUSEN) (1.000 DZ. STUKS)	SOKKEN, 3/4 KOUSEN, SOKJES (1.000 DOZIJN PAAR)		BOVENGOED- ARTIKELEN (1.000 STUKS)	T-SHIRTS EN POLOHEMDEN (1.000 STUKS)
				SYNTHETISCHE GARENS	ANDERE		
1981	147.3	11.2	66.0	44.6	93.7	996.1	192
1982	147.2	11.3	66.4	44.2	87.3	989.9	188
1983	136.4	13.9	72.3	44.2	81.7	930.9	221
1984	113.8	14.6	82.7	45.1	65.6	918.3	199
1985	115.6	23.0	89.1	42.4	69.7	921.9	170
1986	114.5	24.0	93.6	40.3	68.1	922.2	188
1985							
MEI	111.1	25.0	97.6	44.1	71.0	772.0	264
JUNI	108.6	30.1	69.6	41.3	66.3	922.8	274
JULI	113.0	12.7	32.8	35.4	57.9	575.5	149
AUGUSTUS	90.2	18.8	70.1	52.6	71.3	984.8	94
SEPTEMBER	115.5	29.4	100.8	48.8	73.9	1194.3	131
OKTOBER	115.4	26.1	139.0	55.3	64.4	1191.9	120
NOVEMBER	186.6	24.3	110.8	33.0	63.3	886.2	114
DECEMBER	105.1	25.2	103.7	32.2	72.3	781.4	156
1986							
JANUARI	106.8	18.5	85.3	45.4	64.3	909.9	141
FEBRUARI	112.6	20.7	82.1	43.8	80.0	983.3	181
MAART	120.3	34.2	105.2	46.5	90.7	1065.1	234
APRIL	131.0	28.3	116.0	41.9	66.0	862.2	282
MEI	110.9	21.1	73.8	30.9	44.2	757.1	254
JUNI	130.9	17.8	77.6	37.0	66.3	933.1	277
JULI	96.2	19.5	66.1	26.8	49.1	555.8	142
AUGUSTUS	82.1	15.7	85.2	45.6	71.0	1077.9	123
SEPTEMBER	137.7	26.2	121.8	52.9	77.5	1297.1	190
OKTOBER	144.5	35.0	118.5	45.9	87.7	1149.4	183
NOVEMBER	101.1	28.1	103.9	32.3	57.3	734.6	115
DECEMBER	99.9	23.0	87.3	34.5	63.5	740.7	153
1987							
JANUARI	97.4	25.7	57.2	31.4	49.6	807.2	97
FEBRUARI	116.5	44.4	108.3	61.6	89.8	1003.4	184
MAART	115.2	36.8	107.7	52.1	74.7	997.9	197
APRIL	116.8	23.9	88.9	45.1	52.6	859.6	233
MEI	103.4	31.7	58.2	31.5	61.2	640.7	265

	AFGEWERKTE ARTIKELEN : VOORRAAD (1)						
	ONDERGOED- ARTIKELEN (1.000 DZ. STUKS)	DAMESKOUSEN VAN SYNTHETISCHE GARENS (1.000 DZ. PAAR)	BROEKKOUSEN (PANTYKOUSEN) (1.000 DZ. STUKS)	SOKKEN, 3/4 KOUSEN, SOKJES (1.000 DOZIJN PAAR)		BOVENGOED- ARTIKELEN (1.000 STUKS)	T-SHIRTS EN POLOHEMDEN (1.000 STUKS)
				SYNTHETISCHE GARENS	ANDERE		
1981	167.6	49.9	299.3	98	282.8	801	97
1982	163.0	64.4	295.6	64	295.6	860	89
1983	176.9	73.5	232.2	121	222.1	842	98
1984	156.6	72.6	295.9	99	244.4	735	95
1985	167.3	118.6	365.1	138	238.5	623	108
1986	193.2	163.8	388.7	133	259.8	631	193
1985							
MEI	190.0	112.3	365.9	132	281.3	860	153
JUNI	187.0	112.1	410.5	150	287.9	908	130
JULI	168.4	115.5	432.4	140	258.2	768	107
AUGUSTUS	178.2	118.3	421.0	138	245.7	707	110
SEPTEMBER	189.3	108.9	423.6	139	241.2	635	107
OKTOBER	181.1	113.8	396.0	131	248.0	573	115
NOVEMBER	245.9	119.4	385.5	136	249.5	602	127
DECEMBER	167.3	118.6	365.1	138	238.5	623	108
1986							
JANUARI	177.6	127.9	370.8	147	250.6	645	106
FEBRUARI	186.5	143.7	365.0	143	242.5	657	123
MAART	181.5	149.3	362.7	137	223.0	595	122
APRIL	191.1	140.5	347.7	143	231.7	672	129
MEI	192.1	146.1	379.6	149	243.4	704	116
JUNI	196.5	154.5	421.7	154	245.6	805	90
JULI	172.5	142.8	407.2	143	229.4	692	81
AUGUSTUS	204.9	148.2	427.0	135	221.8	635	86
SEPTEMBER	201.4	154.8	433.7	127	232.6	566	65
OKTOBER	189.2	156.6	440.3	129	241.4	557	88
NOVEMBER	192.1	161.0	414.1	129	258.8	618	108
DECEMBER	193.2	163.8	388.7	133	259.8	631	72
1987							
JANUARI	195.1	170.2	414.7	136	272.6	673	109
FEBRUARI	189.9	167.9	387.0	118	253.8	668	100
MAART	216.7	165.4	360.2	107	241.0	678	106
APRIL	235.6	170.9	368.4	103	246.0	712	117
MEI	234.8	161.9	395.5	108	232.4	869	117

KLEDINGS- EN CONFECTIENIJVERHEID (1) - PRODUCTIE (IN 1000 STUKS)

	JAAR	FEBRUARI	MAART	APRIL	MEI	JUNI
	1986	1987	1987	1987	1987	1987
I. KLEDINGSTUKKEN						
REGENKLEDING	142	162	155	156	102	119
KLEDING VAN HERTSLEDER, LEDER EN SOORTGELIJKE STOFFEN	10	12	28	15	5	16
KLEDING VOOR SPORTBEOEFENING :						
- A) BADPAKKEN EN SOORTGELIJKE ARTIKELEN	46	54	90	70	45	22
- B) ANDERE	162	167	186	156	203	243
BUSTEHOUDERS EN SOORTGELIJKE ARTIKELEN	256	215	263	288	260	281
KORSETTEN, GAINES EN SOORTGELIJKE ARTIKELEN	88	165	116	115	107	143
WERKKLEDING (2) :						
- A) OVERALLS, MORSPAKKEN, AMERIKAANSE OVERALLS MET BRETellen EN PAKKEN UIT 2 STUKS	160	173	205	189	203	176
- B) ANDERE WERKKLEDING (3):						
- VOOR HEREN	78	51	61	183	71	80
- VOOR DAMES	401	423	408	452	311	350
BROEKEN VOOR HEREN EN JONGENS :						
- A) WERKBROEKEN	85	108	122	130	107	90
- B) ANDERE (INCL. JEANS EN SOORTGELIJKE ARTIKELEN)	1407	1534	1575	1148	1072	1372
OVERJASSEN VOOR HEREN EN JONGENS	9	3	6	8	6	4
KOSTUUMS VOOR HEREN EN JONGENS	27	40	41	33	22	36
COLBERTJASSEN VOOR HEREN EN JONGENS (4)	78	95	99	86	66	91
ANDERE BOVENKLEDING VOOR HEREN EN JONGENS	58	73	60	52	57	84
LUIERS EN ARTIKELEN VOOR KINDEREN VAN MINDER DAN 3 JAAR	54	73	55	28	21	31
MANTELS EN JASJES VOOR DAMES EN MEISJES	155	141	153	152	167	162
MANTELPAKKEN VOOR DAMES EN MEISJES	30	29	29	26	23	35
JAPONNEN (KLEEDJES)	486	597	642	547	498	453
ROKKEN	549	612	574	429	444	563
BLOUSES EN HEMDBLOUSES (CHEMISIERS)	478	538	540	533	449	446
PANTALONS VOOR DAMES EN MEISJES	199	195	233	209	200	177
ANDERE BOVENKLEDING VOOR DAMES EN MEISJES	164	213	212	191	230	185

(1) VESTIGINGEN DIE RESPECTIEVELIJK IN DE WERKPLAATS OF THUIS 5 WERKLIEDEN OF MEER VOOR DE PRODUCTIEGROEP "KLEDINGTOEBEHOREN" EN 10 WERKLIEDEN OF MEER VOOR DE ANDERE PRODUCTIEGROEPEN HEBBEN TEWERKGESTELD.

(2) EXCLUSIEF WERKBROEKEN EN HEMDEN

(3) B. V. STOFJASSEN EN SCHORTEN

(4) INCLUSIEF BLAZERS

KLEDINGS- EN CONFECTIENIJVERHEID (VERVOLG) (1) : PRODUCTIE
(IN 1.000 STUKS)

	JAAR	FEBRUARI	MAART	APRIL	MEI	JUNI
	1986	1987	1987	1987	1987	1987
T-SHIRTS EN POLOHEMDEN	90	53	80	101	70	74
ANDERE HEMDEN VOOR HEREN EN JONGENS	276	280	341	265	227	224
ONDERKLEDING VOOR HEREN EN JONGENS (INCLUSIEF PYJAMA'S)	76	129	95	212	98	104
PYJAMA'S EN NACHTHEMDEN VOOR DAMES EN MEISJES	163	172	196	155	96	142
ONDERJURKEN EN ONDERROKKEN	34	39	34	31	36	24
ANDERE ONDERKLEDING VOOR DAMES EN MEIS- JES	68	124	107	86	82	128
II. KLEDINGSTOEBEHOREN						
DASSEN EN SOORTGELIJKE ARTIKELEN	117	148	151	128	93	122
PARAPLU'S EN PARASOLS	11	11	12	13	6	8
III. HOEDEN EN ANDERE HOOFDDEKSELS						
PETTEN EN KEPIES	35	92	50	29	34	34
ANDERE HOOFDDEKSELS	12	41	9	15	17	18
IV. MECHANISCH BORDUURWERK (IN 1.000.000 F)						
ANDERE HOOFDDEKSELS	6	7	6	4	5	6
V. NIET VOOR KLEDING BESTEMDE CONFECTIE- ARTIKELEN						
BEDDELINNEN, TAFELLINNEN, TOILET- EN KEUKENLINNEN (IN 1.000.000 F)	100	91	97	134	85	121
ZAKDOEKEN	32	53	41	59	23	32
BEDSPREIEN EN EIDERDONS	29	21	16	16	24	22
SLAAPZAKKEN	7	9	6	5	4	5
DEKZEILEN EN TENTEN (IN 1000 M2)	35	23	17	20	46	27
GORDIJNEN, ROLGORDIJNEN EN OVERGORDIJNEN	344	394	433	359	290	373
MATRASSEN	10	24	23	23	18	30

(1) VESTIGINGEN DIE RESPECTIEVELIJK IN DE WERKPLAATS OF THUIS 5 WERKLIEDEN OF MEER VOOR DE PRODUCTIEGROEP "KLEDINGTOEBEHOREN" EN 10 WERKLIEDEN OF MEER VOOR DE ANDERE PRODUCTIEGROEPEN HEBBEN TEWERKGESTELD.

KLEDINGS- EN CONFECTIENIJVERHEID (VERVOLG) (1) : VERKOPEN EN MAAKLOONWERK

	TOTAAL VAN DE VERKOPEN (1.000 F)	BEDRAG GEFACUREERD VOOR MAAKWERK UITGEVOERD VOOR :		BEDRAG BETAALD VOOR MAAKWERK DAT VOOR REKENING VAN DE VEST. WERD UITGEV. DOOR :	
		DERDEN IN BELGIE (1.000 F)	DERDEN IN HET BUITENLAND (1.000 F)	DERDEN IN BELGIE (1.000 F)	DERDEN IN HET BUITENLAND (1.000 F)
1981	2782251	330401	197217	158794	112034
1982	3040995	333388	206978	170292	147325
1983	3205488	327912	221535	196983	144067
1984	3296279	358314	281459	185058	154606
1985	3391928	339387	271663	185327	173119
1986	3451928	406287	283982	185151	179456
1985					
MEI	2729375	291321	253619	134175	159557
JUNI	3073933	321190	262511	181547	222108
JULI	2726305	200266	165652	112330	191519
AUGUSTUS	3503544	305017	236809	176814	129492
SEPTEMBER	4336220	430820	297148	266972	149590
OKTOBER	3911314	433031	340994	270095	162891
NOVEMBER	2965731	294563	279443	148857	149963
DECEMBER	2506625	303389	255435	138424	111263
1986					
JANUARI	3428654	400930	323486	180349	210846
FEBRUARI	3877197	479573	293724	174895	201851
MAART	4216168	481782	330583	195292	186858
APRIL	3591455	429700	331142	192689	176641
MEI	2566244	334326	226244	148357	132768
JUNI	3308841	427690	284994	209466	220080
JULI	2748912	274281	187802	124903	204361
AUGUSTUS	3670626	385933	258477	199016	135881
SEPTEMBER	4684984	531752	356143	269401	215737
OKTOBER	3860886	487175	331255	210951	165156
NOVEMBER	2760220	308951	242302	147781	140282
DECEMBER	2708948	333352	241628	168710	163005
1987					
JANUARI	3135598	417447	298218	158244	185624
FEBRUARI	3837742	487691	296411	195423	155632
MAART	4294794	484244	275825	181989	187678
APRIL	3342671	387658	285355	154732	151366
MEI	3460486	334663	223669	147098	155649
JUNI	3191517	429832	257333	165681	236361

SCHOENEN- EN PANTOFFELNIJVERHEID (2)

	PRODUKTIE VAN SCHOENEN (1.000 PAAR)						
	VOOR HEREN	VOOR DAMES	VOOR JONGENS (28-39)	VOOR MEISJES (28-39)	VOOR KINDEREN (22-27)	VOOR BABIES (-22)	WERKSCHOENEN EN -LAARZEN
1981	87.9	101.0	14.3	20.3	5.2	3.8	5.8
1982	80.1	112.5	13.9	38.9	5.5	4.7	9.0
1983	78.7	128.8	14.0	28.3	10.0	-	10.2
1984	69.2	119.2	13.9	19.9	10.6	-	12.0
1985	73.8	83.2	12.9	16.8	9.8	-	13.2
1986	58.4	78.9	10.7	17.4	10.4	-	13.2
1985							
MEI	66.7	72.2	7.4	13.5	9.4	-	5.2
JUNI	101.0	47.9	11.2	18.9	9.6	-	15.4
JULI	35.0	50.6	3.9	5.7	4.3	-	7.9
AUGUSTUS	83.6	67.8	23.2	17.5	11.3	-	0.7
SEPTEMBER	81.8	102.1	18.6	17.2	8.7	-	15.2
OKTOBER	105.5	108.0	13.0	20.5	8.1	-	15.2
NOVEMBER	62.2	87.1	5.9	14.2	8.8	-	16.9
DECEMBER	44.2	81.3	6.6	16.4	7.3	-	18.3
1986							
JANUARI	123.1	106.8	13.1	22.3	8.7	-	17.0
FEBRUARI	59.2	101.2	14.9	22.4	14.2	-	16.2
MAART	74.5	96.4	14.0	24.0	12.9	-	8.9
APRIL	76.7	89.6	10.2	14.0	9.6	-	11.9
MEI	50.8	65.4	6.2	13.1	8.3	-	17.0
JUNI	64.8	75.9	10.5	18.8	10.1	-	5.4
JULI	26.6	35.6	4.5	6.4	6.7	-	16.0
AUGUSTUS	45.4	62.7	18.4	19.2	9.6	-	11.2
SEPTEMBER	55.8	87.5	13.1	19.9	13.6	-	14.1
OKTOBER	38.0	96.9	13.2	23.3	12.1	-	22.1
NOVEMBER	41.2	64.1	4.2	12.2	9.5	-	7.7
DECEMBER	44.6	64.2	6.1	13.0	9.9	-	11.2
1987							
JANUARI	50.4	82.1	8.0	20.0	14.8	-	20.9
FEBRUARI	48.0	75.8	18.9	20.6	12.1	-	11.1
MAART	60.9	72.7	11.9	19.0	14.7	-	17.6
APRIL	56.5	55.9	16.3	15.4	13.3	-	14.5
MEI	50.6	64.6	7.8	9.0	9.0	-	14.8
JUNI	51.0	71.3	7.2	16.5	12.8	-	14.8

(1) VESTIGINGEN DIE RESPECTIEVELIJK IN DE WERKPLAATS OF THUIS 5 WERKLIEDEN OF MEER VOOR DE PRODUKTIEGROEP "KLEDINGTOEBEHOREN" EN 10 WERKLIEDEN OF MEER VOOR DE ANDERE PRODUKTIEGROEPEN HEBBEN TEWERKGESTELD

(2) DE SCHOENEN EN DE PANTOFFELS VOORTGEBRACHT IN DE FABRIEKEN DIE TOT DE RUBBERNIJVERHEID BEHOREN, NIET INBEGREPEN

SCHOENEN- EN PANTOFFELNIJVERHEID (VERVOLG)

	PRODUKTIE VAN SCHOENEN (1.000 PAAR) (VERVOLG)		PRODUKTIE VAN PANTOFFELS (1.000 PAAR)			
	ANDERE SCHOENEN	TOTAAL	VAN LEDER	VAN KAMEELHAAR	VAN ANDERE STOFFEN	TOTAAL
1981	16.4	254.6	9.8	35.9	192.7	238.4
1982	15.9	280.4	9.3	51.2	185.0	245.5
1983	14.9	284.9	8.7	51.3	156.6	216.6
1984	15.6	260.4	8.7	48.4	169.0	226.0
1985	16.5	226.2	6.9	50.4	161.8	219.1
1986	18.1	207.1	6.2	47.1	156.4	209.6
1985						
MEI	14.5	188.9	6.3	43.4	162.6	212.4
JUNI	18.8	222.8	6.6	47.4	192.6	246.6
JULI	12.4	119.9	3.9	19.6	121.2	144.7
AUGUSTUS	15.3	219.4	6.6	45.1	172.2	223.9
SEPTEMBER	16.0	259.5	6.3	63.2	190.3	259.7
OKTOBER	18.5	288.8	6.5	73.0	220.8	300.3
NOVEMBER	15.3	210.3	6.6	57.6	136.0	200.2
DECEMBER	11.5	185.5	8.5	39.3	109.1	156.9
1986						
JANUARI	18.6	309.5	4.6	52.3	146.2	203.1
FEBRUARI	20.1	248.1	5.3	51.1	164.1	220.5
MAART	20.2	251.0	5.4	54.7	158.1	218.1
APRIL	21.7	233.7	6.1	47.5	138.0	191.6
MEI	18.7	179.5	4.2	54.7	156.3	215.2
JUNI	20.3	205.8	6.7	53.6	193.4	253.8
JULI	7.9	103.8	4.4	15.8	105.3	125.5
AUGUSTUS	19.0	185.5	5.4	32.3	122.9	160.6
SEPTEMBER	18.4	222.4	6.5	61.5	231.7	299.8
OKTOBER	20.7	226.3	8.4	72.3	260.1	340.7
NOVEMBER	16.6	155.4	7.3	47.3	127.1	181.6
DECEMBER	14.7	163.6	9.9	22.0	73.1	105.0
1987						
JANUARI	18.9	215.1	4.8	53.9	125.0	183.7
FEBRUARI	20.6	207.0	5.2	90.1	83.7	179.0
MAART	23.7	220.5	6.5	47.5	133.1	187.1
APRIL	22.8	194.7	6.3	31.6	133.7	171.5
MEI	19.2	175.0	5.4	37.8	163.9	207.1
JUNI	20.2	193.7	6.5	47.8	290.0	344.3

HOUT- EN AANVERWANTE NIJVERHEID (1)

	WAARDE VAN DE GEFACUREERDE VERKOPEN (1.000000 F)													
	MEUBE- LEN	ZETELS	SCHRIJF- WERK- RIJ	VAAT- WERK	KADERS LIJS- TEN EN SCHA- VERIJ- EN	MAN- DEN- MAKE- RIJ EN ROTAN	BOR- STEL- NIJ- VER- HEID	KISTEN EN TON- NENNIJ- VERNIJ- HEID	PARKET	GE- PLAKT HOUT	BLOK- PLATEN EN LA- MEL- PLATEN	GEPER- STE PANE- LEN	ANDERE	TOTAAL
1981	2343.5	765.7	635.4	141.6	95.9	21.7	55.2	141.4	8.9	61.5	65.6	884.5	2.3	5223.1
1982	2414.5	822.9	614.9	167.6	100.9	20.8	59.4	154.7	5.5	75.8	82.9	988.8	2.3	5510.9
1983	2469.7	852.3	649.1	179.6	108.6	14.1	54.2	169.7	5.2	82.6	102.9	1049.6	2.3	5739.8
1984	2478.6	886.1	739.3	171.1	113.7	7.6	59.0	190.6	-	80.2	71.6	1186.0	7.2	5991.0
1985	2524.6	942.3	811.9	163.1	115.9	6.9	68.3	217.3	-	84.1	65.5	1266.9	5.7	6272.6
1986	2653.0	991.3	968.2	165.2	119.7	3.6	61.2	228.6	-	121.5	46.6	1326.2	8.6	6671.0
1985														
MEI	2517.8	957.2	810.9	157.3	114.0	7.6	65.3	210.9	-	76.3	77.9	1281.1	6.5	6282.7
JUNI	2878.4	977.8	973.9	159.6	118.3	8.9	67.0	236.4	-	97.6	80.7	1282.2	6.7	6887.5
JULI	1460.2	577.8	682.2	100.0	68.2	3.0	50.9	200.0	-	40.3	39.3	982.0	3.5	4207.4
AUGUSTUS	2178.7	693.3	696.7	113.7	105.4	7.0	71.4	208.7	-	73.9	63.0	1088.4	4.8	5304.9
SEPTEMBER	2855.4	1134.8	952.8	140.7	131.0	7.6	75.5	239.7	-	101.6	70.5	1571.3	5.9	7286.8
OKTOBER	2982.7	1238.2	1051.2	159.4	149.0	9.0	82.9	266.9	-	113.5	74.9	1602.0	6.7	7736.2
NOVEMBER	2641.2	983.0	903.0	158.0	136.4	7.0	56.4	208.6	-	91.7	62.6	1344.4	5.1	6597.5
DECEMBER	2588.8	986.8	937.8	155.4	114.8	7.0	45.3	225.9	-	70.6	51.1	932.0	3.2	6118.5
1986														
JANUARI	2404.2	936.0	748.9	179.8	108.0	3.0	61.6	235.4	-	136.4	48.6	1522.8	7.4	6392.0
FEBRUARI	2596.0	1053.9	701.3	190.9	116.2	2.8	79.4	208.1	-	114.7	54.7	1325.0	6.6	6449.6
MAART	2661.8	1061.3	833.6	213.0	126.1	4.0	61.2	218.7	-	120.8	45.4	1330.6	5.3	6682.0
APRIL	2891.3	1029.4	949.9	230.0	128.4	3.8	63.2	230.1	-	142.7	54.0	1507.2	7.0	7236.9
MEI	2281.9	864.8	927.6	167.2	107.7	3.5	53.0	212.6	-	111.6	46.3	1201.9	5.0	5983.0
JUNI	3091.2	1075.6	1316.2	216.1	126.9	4.8	65.1	255.4	-	147.1	51.0	1457.1	10.0	7816.5
JULI	1957.6	620.2	1116.0	72.7	64.5	2.4	48.5	223.2	-	69.8	32.0	932.4	7.8	5147.2
AUGUSTUS	2514.3	522.2	668.2	112.7	91.8	3.5	64.2	196.4	-	113.8	41.2	1072.9	11.3	5415.4
SEPTEMBER	3006.2	1284.5	1026.4	144.6	142.3	4.1	67.4	246.8	-	142.1	55.9	1561.4	10.7	7695.0
OKTOBER	3227.9	1277.9	1429.0	142.2	162.0	3.7	66.8	276.5	-	145.1	57.6	1606.0	15.7	8133.1
NOVEMBER	2524.2	997.5	919.7	156.8	128.0	4.5	55.9	217.0	-	114.2	34.3	1308.7	9.8	6470.5
DECEMBER	2679.5	1171.8	981.0	155.8	135.0	3.5	48.0	223.0	-	99.2	37.8	1088.7	6.8	6630.2
1987														
JANUARI	2348.3	971.9	824.0	179.9	175.1	2.7	64.9	206.4	-	122.6	42.3	1394.2	13.6	6145.9
FEBRUARI	2706.1	1100.6	813.3	208.1	197.4	5.9	66.3	203.9	-	133.8	55.8	1449.0	12.2	6952.3
MAART	2907.2	1200.6	931.3	241.6	214.0	6.0	71.9	242.0	-	128.0	49.5	1422.3	12.0	7426.5
APRIL	2944.0	1039.3	992.7	232.6	196.1	5.1	62.3	240.3	-	135.1	54.0	1571.9	15.2	7488.5
MEI	2506.8	987.5	968.8	196.9	178.8	5.6	61.1	230.7	-	124.8	53.5	1316.0	14.3	6644.7
JUNI	3062.8	960.7	962.3	189.2	203.2	6.4	67.6	266.9	-	130.1	67.0	1460.4	14.0	7390.6

(1) VERKOPEN VAN DE VESTIGINGEN DIE 5 WERKLIEDEN OF MEER TOWERSTELLEN

PAPIERNIJVERHEID

	PRODUKTIE VAN PAPIER EN KARTON (T)										
	PAPIERSTOF			GRAFISCH PAPIER EN KARTON			PAK- PAPIER (3)	KARTON		ANDER PAPIER	TOTAAL
	MECHA- NISCH (HOUD- SLIJP)	SCHEI- KUNDIG (1)	TOTAAL	DAGBLAD- PAPIER	GE- STREKEN DRUK-EN SCHRIJF- PAPIER EN KAR- TON (2)	ANDER		GRIJS PAKKAR- TON UIT OUD PAPIER	ANDER KARTON (4)		
1981	10685	21035	31720	8474	21660	19117	15167	2569	2641	7865	77492
1982	9780	20537	30317	8208	23167	17774	10440	2611	2883	8614	73697
1983	9393	21668	31062	9312	23485	16629	10226	-	5787	8264	73702
1984	9645	22017	31663	8485	26075	17555	11198	-	6174	8316	77803
1985	9264	21370	30634	8337	26693	16526	11396	-	5984	8759	77694
1986	10419	19214	29633	8002	26598	18280	9526	-	6009	9167	77581
1985											
MEI	10312	23712	34024	8422	25284	18376	11771	-	5732	8612	78197
JUNI	10720	24057	34777	8977	26547	19493	11752	-	6692	9024	82485
JULI	11289	13516	24805	8832	22723	19067	8324	-	4018	7638	70602
AUGUSTUS	10767	16631	27398	8759	22047	17501	12807	-	4984	9186	75284
SEPTEMBER	10758	23498	34256	8557	31541	19571	12333	-	6797	9139	87938
OKTOBER	10063	22793	32856	9042	27855	17822	11734	-	6968	9304	82725
NOVEMBER	7028	20113	27141	7148	27478	15529	10297	-	5749	8663	74864
DECEMBER	7234	21296	28530	6731	25370	12138	7619	-	5019	8297	65174
1986											
JANUARI	8613	19809	28422	5757	25491	16854	10994	-	5897	9633	74626
FEBRUARI	9142	17890	27032	8243	27198	16934	9083	-	6106	7948	75512
MAART	8613	17394	26007	9718	28228	17176	9330	-	5443	8921	78816
APRIL	11581	22102	33683	7369	27295	19103	10389	-	7246	9107	80509
MEI	10560	22452	33012	7482	23760	16752	8445	-	4852	8723	70014
JUNI	11669	21728	33397	8793	28832	19049	10467	-	7255	9769	84165
JULI	11138	15645	26783	8989	23234	17840	7859	-	3187	8314	69423
AUGUSTUS	10783	4852	15635	3641	23976	19448	6848	-	5996	9499	69408
SEPTEMBER	10619	19821	30440	9038	29386	20265	10869	-	7312	9749	86619
OKTOBER	11720	22917	34637	9337	26748	21417	11546	-	6999	10782	86629
NOVEMBER	9790	22958	32748	9020	26966	16313	8805	-	5825	9295	76224
DECEMBER	10803	23003	33806	8633	28059	18214	9674	-	5985	8258	78823
1987											
JANUARI	11438	22805	34243	9376	35030	20453	10582	-	5156	9483	84859
FEBRUARI	10334	21792	32126	9242	37633	17276	11477	-	5805	8762	64151
MAART	13501	24141	37642	10147	43134	20503	11268	-	6929	9386	73784
APRIL	14965	21962	36927	8613	38025	17589	11821	-	7223	8176	64227
MEI	14020	22248	36268	9193	36017	18490	12253	-	5625	9649	63700
JUNI	14299	22061	36360	8890	41314	16537	11445	-	6894	8412	68741

PAPIERNIJVERHEID (VERVOLG)

	PAPIER- EN KARTONVERWERKING (T)									
	HUIS- HOUD-EN HYGIENE- ARTIKE- LEN	SCHOOLARTIKELN, BUREEL-, EN SCHRIJFBENODIGDHEDEN			VERPAKKINGEN				VEREDELDE, DOOR- DRENKT, GESTREKEN PAPIER EN KARTON	
		SCHOOL- SCHRIJF- TEN	BRIEF- OMSLAGEN	ANDERE	DOZEN, KISTEN EN VER- PAKK. IN KARTON (5)	DOZEN, KISTEN EN VER- PAKK. IN GEGOLFD KARTON	GROTE ZAKKEN (6)	ANDERE VER- PAK- KINGEN	GEBITU- MEERD PAPIER	ANDERE
1981	8481	1285	1554	1717	5005	21276	3783	4640	5718	7116
1982	8591	1016	1642	1591	5487	22621	3564	4893	4932	7158
1983	8771	1066	1582	1656	6078	24333	3657	4813	4589	7901
1984	8126	991	1645	1511	5724	27267	3740	5118	4692	8691
1985	8636	1086	1603	1223	6056	28375	3788	5038	5142	8675
1986	9137	1191	1601	1185	7763	29701	3895	4856	4377	9657
1985										
MEI	8132	1420	1561	1511	5010	29565	3930	5400	5014	8127
JUNI	9548	2042	1645	1472	5801	33642	4421	5573	7240	9643
JULI	5878	2054	834	782	3145	19329	3288	3837	2835	7081
AUGUSTUS	9306	812	1394	1185	5252	26397	3221	4227	7878	7834
SEPTEMBER	9408	1070	1900	1620	6841	27824	4567	5579	7408	8954
OKTOBER	9973	583	2019	1363	6912	35303	3347	5966	7852	8948
NOVEMBER	8422	742	1536	1204	6664	26378	4318	4111	4582	8845
DECEMBER	6740	488	1362	948	6580	22834	3207	4725	2211	7320
1986										
JANUARI	9614	1381	2060	1323	6181	31581	4063	5524	3309	9587
FEBRUARI	8941	1317	1806	1163	6723	29814	3665	5070	1628	9198
MAART	9240	1057	1747	1181	8289	30305	3569	5328	4896	9969
APRIL	9951	1319	1920	1466	8489	32403	4279	5437	5132	11103
MEI	7953	1553	1440	1027	6673	27794	3644	4352	4331	9189
JUNI	10655	2913	1839	1431	8333	35241	4723	4999	6232	10897
JULI	6570	1876	666	620	5538	20794	3519	3439	2548	7004
AUGUSTUS	9660	915	1456	1311	7513	31165	3233	4762	6079	8470
SEPTEMBER	10025	503	1841	1339	9497	30138	4082	5471	6154	10277
OKTOBER	10326	526	1800	1401	9886	33406	4229	5207	5408	12371
NOVEMBER	8819	420	1206	1023	8207	26505	3504	4906	4259	8698
DECEMBER	7893	516	1432	940	7847	27264	4233	3781	2551	9125
1987										
JANUARI	9593	1262	1729	985	8196	31417	4123	4445	2319	9517
FEBRUARI	9713	1625	1852	1074	8126	34267	3249	5083	2009	9525
MAART	8992	1264	2110	1274	8315	33506	3825	5401	4909	10341
APRIL	9445	1730	1845	1129	9355	32304	3528	5300	4833	9948
MEI	8196	951	1519	929	8466	29647	3576	5283	5163	9270
JUNI	9490	2040	1949	1559	8806	34317	3568	5723	6580	10612

- (1) INCLUSIEF PAPIERSTOF, ANDER DAN UIT HUIJT
(2) INBEGREPEN CARBONLOOS COPIERPAPIER
(3) INBEGREPEN PAPIER EN KARTON VOOR GOLFKARTON
(4) KRAFTKARTON NIET INBEGREPEN
(5) UITGEZONDERD IN GEGOLFD KARTON
(6) BREEDTE BASIS MINIMUM 40 CM

PAPIERNIJVERHEID (VERVOLG) - LEDERNIJVERHEID

	PAPIER EN KARTON VERWERKING (T) (VERVOLG)			PRODUKTIE VAN LEDER	
	PAPIEREN EN KARTONNEN AR- TIKELN VOOR DE NIJVERHEID	ANDERE ARTI- KELN IN PA- PIER EN KAR- TON	TOTAAL	ZWAAR RUNDER- LEDER (T)	LICHT LEDER (1.000 VIER- KANTE VOET
1981	2234	1460	64269	136.7	1599.4
1982	2513	1621	65630	124.3	2082.4
1983	2964	1653	69065	114.5	2110.1
1984	3309	1795	72609	132.1	2143.9
1985	3296	2069	74989	129.0	2010.8
1986	3222	4975	81562	115.9	1607.0
1985					
MEI	3525	2176	75372	131.0	2105.9
JUNI	3185	2422	86634	175.2	2885.9
JULI	2142	1310	52515	20.0	1035.0
AUGUSTUS	2755	2158	72418	73.6	1709.8
SEPTEMBER	3529	2588	81288	131.7	1945.1
OKTOBER	3760	3054	88880	169.8	2014.0
NOVEMBER	3341	1924	72066	129.6	1810.7
DECEMBER	2825	1507	60846	111.3	1615.8
1986					
JANUARI	3217	4515	82355	107.0	2150.9
FEBRUARI	3044	3252	75621	124.9	1647.8
MAART	3543	5167	84292	140.0	1536.1
APRIL	3872	6584	91935	147.0	1820.8
MEI	3102	4965	76023	120.0	1674.3
JUNI	3471	6115	96849	146.0	2234.9
JULI	2516	2978	58068	8.0	483.6
AUGUSTUS	2339	5604	82507	70.0	1271.5
SEPTEMBER	3763	7219	90309	127.4	1735.1
OKTOBER	3768	6867	95194	142.5	1656.1
NOVEMBER	3227	3900	74674	97.9	1394.5
DECEMBER	2807	2531	70920	160.5	1678.2
1987					
JANUARI	3267	2283	79135	94.1	1270.0
FEBRUARI	3330	3907	83760	138.0	1175.3
MAART	3643	6168	89748	149.7	1302.2
APRIL	3455	6092	88964	145.9	1607.3
MEI	3095	5617	81712	119.5	1833.3
JUNI	3582	6581	94806	119.7	1280.7
JULI	-	-	-	7.0	510.8

RUBBERNIJVERHEID - ZEEPNIJVERHEID

	PRODUKTIE VAN RUBBER (T)					PRODUKTIE VAN ZEEP EN SYNTHETISCHE WASMIDDELEN (T)				
	LIJM: SOLUTIES EN DIS- PERSIES	BUIZEN EN SLANGEN	TRANS- PORT- EN DRIJF- RIEMEN	BINNEN- BANDEN, BUITEN- BANDEN EN VOLLE OF HOLLE BANDEN	ANDERE RUBBER- ARTIKELN (1)	TOILET- ZEEP	ZACHT ZEEP	ANDERE ZEEP (2)	WAS- POEDERS	ANDERE WAS- MIDDELEN
1981	187	309	229	3855	6586	379	359	1805	11847	12064
1982	169	383	217	3616	5917	318	386	1907	12867	12852
1983	160	373	212	3513	6349	349	369	1972	12575	13026
1984	174	393	264	3642	8154	320	359	1906	11898	13589
1985	171	449	285	3990	8509	243	365	1949	11234	14323
1986	156	521	259	3400	9009	31	318	1906	10770	15725
1985										
MEI	196	383	303	3874	8532	254	472	1973	10473	14333
JUNI	190	474	353	4131	9010	162	402	1788	12266	14172
JULI	93	271	160	1785	4961	33	273	1653	7564	11593
AUGUSTUS	169	384	243	3059	6673	446	332	1654	10561	13114
SEPTEMBER	207	537	303	4493	9281	60	437	2203	11142	14834
OKTOBER	193	596	345	5068	10742	385	396	2610	13865	16939
NOVEMBER	165	491	266	4076	8782	206	344	1725	11553	15383
DECEMBER	135	475	253	4093	6591	169	277	1609	8442	14665
1986										
JANUARI	177	639	263	4914	9713	307	380	1921	13756	15570
FEBRUARI	133	545	284	4505	8852	4	271	1900	11599	15924
MAART	166	448	273	4550	8581	5	323	1721	11089	15296
APRIL	186	690	331	4855	10357	6	378	2217	11050	16741
MEI	149	499	243	3608	8421	3	292	1779	11177	15756
JUNI	187	576	310	3875	9918	7	408	2001	12777	16133
JULI	67	249	137	502	5395	2	236	1732	7572	11240
AUGUSTUS	167	503	238	2523	8773	4	222	1548	10434	15771
SEPTEMBER	182	631	270	3164	9868	6	390	2188	11433	18386
OKTOBER	195	646	294	3379	11124	9	324	2333	10756	17478
NOVEMBER	150	420	239	2442	8911	14	320	1739	9439	15070
DECEMBER	111	410	222	2482	8194	7	271	1796	8154	15332
1987										
JANUARI	133	478	345	2948	8587	11	283	2017	9217	16543
FEBRUARI	117	466	262	3024	8762	22	281	2284	14344	21064
MAART	166	558	299	3148	10404	19	285	2421	13144	19985
APRIL	150	551	327	2864	8684	22	322	2263	12892	17903
MEI	146	432	263	2508	7995	21	253	1879	11368	19134
JUNI	166	527	312	2664	9540	-	-	-	-	-

(1) DE PRODUKTIE VAN SCHOENEN NIET INBEGREPEN

(2) DE PRODUKTIE VAN SHAMPOO NIET INBEGREPEN

SCHEIKUNDIGE NIJVERHEID

	SALPETER- ZUUR (1) (T)	ZWAVELZUUR EN OLEUM (2) (T)	ZUURSTOF (1.000 M3) (T)	ACETYLEEN (T)	PRODUKTEN VAN DE STEENKOOI- DISTILLATIE		
					BENZEEN	RUWE BENZOL	RUWE TEER
					(T)	(T)	(T)
1981	109616	164538	76108	194	3890	2503	16539
1982	108054	143168	65072	174	3416	1985	14500
1983	120447	158146	81401	183	3400	2084	14208
1984	124698	187215	94411	175	2826	2558	16238
1985	127741	175574	91526	175	-	2596	16898
1986	121132	163049	90579	168	-	2283	15277
1985							
MEI	126009	194753	90044	174	-	2678	17505
JUNI	127116	156228	97128	170	-	2574	16499
JULI	110011	183864	95121	153	-	2641	16461
AUGUSTUS	132930	173641	98090	130	-	2555	16901
SEPTEMBER	122327	136918	86328	165	-	2424	16278
OKTOBER	134043	166070	86137	191	-	2700	17432
NOVEMBER	124488	146894	50659	198	-	2567	16816
DECEMBER	135899	184113	90906	185	-	2849	17847
1986							
JANUARI	131704	188242	94083	171	-	2836	17803
FEBRUARI	123269	167891	91115	190	-	2647	15004
MAART	131644	177407	100070	169	-	2828	17255
APRIL	126460	151532	91495	185	-	2711	16311
MEI	109786	154467	88056	151	-	2032	14297
JUNI	111300	143225	87750	156	-	1916	13318
JULI	109000	164744	89446	132	-	2038	15080
AUGUSTUS	114693	162158	89291	174	-	2095	15546
SEPTEMBER	113795	148179	88627	152	-	2162	14829
OKTOBER	117609	156840	87716	184	-	2021	14984
NOVEMBER	128936	170601	97196	178	-	2058	13708
DECEMBER	135383	171302	82106	172	-	2057	15191
1987							
JANUARI	132434	169970	77561	154	-	1933	13454
FEBRUARI	120825	143632	73939	176	-	2070	14322
MAART	125147	184572	85744	179	-	2364	15802
APRIL	126300	187496	79246	177	-	2329	15760
MEI	130425	175914	91159	155	-	2312	15700

	KOUKLIJM, GELATINES EN OSSEINE (T)	VERVEN, LAKKEN, VERNISSEN, VERNEN VOOR KUNSTSCHILDERS (T) (3)					ONDER- HOUDS- PRODUK- TEN (T)	SYNTHE- AMMONIAK EN DERIVATEN (T/N)
		DRUKINK- TEN	STOPVERF	VERVEN, VERNISSEN, LAKKEN, PLAMUUR OP BASIS VAN WATER EN ANDERE		TOTAAL		
				TOTAAL	WAARVAN VERVEN, VERNISSEN, LAKKEN, PLAMUUR, MET WATER VERDUNBARE			
1981	1459	1460	448	9511	2545	11419	5437	90443
1982	1556	1689	425	9397	2342	11511	5878	83072
1983	1716	1766	418	9448	2636	11632	6084	87223
1984	2152	1898	415	10284	2413	12597	5980	88166
1985	2336	1864	377	10034	2498	12275	6214	77952
1986	2478	1932	414	10065	2507	12411	5670	69011
1985								
MEI	2500	2195	366	10728	3085	13289	7083	86225
JUNI	2836	1802	468	11837	3339	14107	7171	63899
JULI	1232	1698	215	8630	2826	10543	5908	47511
AUGUSTUS	2228	1738	296	9388	2467	11422	6039	56528
SEPTEMBER	2717	2015	370	15943	3585	18328	7051	84451
OKTOBER	2528	1943	354	8526	2622	10823	8075	99167
NOVEMBER	2277	1673	431	8392	1530	10496	5621	82720
DECEMBER	1770	1606	376	6497	1052	8479	3842	86474
1986								
JANUARI	2460	1974	454	9113	1860	11541	5567	84853
FEBRUARI	2620	1813	317	10228	2243	12358	5297	80888
MAART	2721	1852	404	10691	2817	12947	5338	85506
APRIL	2739	2199	429	12789	3133	15417	5984	81188
MEI	2494	1805	541	10947	2953	13293	5013	53558
JUNI	2939	2034	383	11374	3360	13791	5653	56337
JULI	1296	1590	342	10854	3033	12786	5369	41782
AUGUSTUS	2448	1353	298	9007	2576	10658	6090	56878
SEPTEMBER	2779	2290	360	10970	2570	13620	6994	61633
OKTOBER	2919	2222	553	9625	2217	12400	6765	73122
NOVEMBER	2377	1981	569	8025	1829	10575	5183	72253
DECEMBER	1939	2068	320	7157	1489	9545	4781	80131
1987								
JANUARI	2685	1765	323	8830	2070	10918	5548	76523
FEBRUARI	3014	1926	331	10188	2541	12445	5242	74985
MAART	3171	2210	323	11567	3160	14100	5528	66854
APRIL	3193	2053	355	12393	3408	14801	5688	70112
MEI	3236	1899	318	10983	3171	13200	5839	51806

(1) 100 P.C. NOSH

(2) TERUGGEBRACHT OP 100 P.C. MONOGEHYDRATEERD

(3) INBEGREPEN DE DAARBIJ AANWENDBARE VERDUNNINGS- EN OPTIJMIDDELEN

SCHEIKUNDIGE NIJVERHEID (VERVOLG)

	STIKSTOF ONDER VORM VAN AMMONIAK SULFAAT BEKOMEN DOOR TE RUGWINN. (T/N)	GEWOON SUPER- FOSFAAT (T)	ANDERE FOSFAAT- MEST- STOFFEN (T) (1)	GEMALEN THOMAS- SLAKKEN (T)	SAMENGESTELDE MESTSTOFFEN (2) (GEMENGE EN COMPLEXE)			MENGSELS VAN MESTSTOFFEN (3)			
					PRODUK- TIE IN T/GOEDE- REN	GEHALTE AAN :			THOMAS KALI (T)	N P K MEST- STOFFEN (T)	ANDERE MENGSELS VAN MEST- STOFFEN (T)
						STIKSTOF (T)	POTAS (T)	FOSFOOR- ZUUR (T)			
1981	9425	13880	45021	41332	132112	18375	16549	22358	24306	2738	1416
1982	8711	15456	43149	32670	128881	17492	15075	22632	20698	2330	2347
1983	9179	15641	49386	22259	137240	20886	18222	24991	22547	2994	1402
1984	12243	16793	47758	21175	146559	21790	20039	25319	22735	1800	1243
1985	12597	17275	47943	-	145682	21291	20663	23065	17676	5290	5290
1986	13592	15441	58852	-	130621	18768	18872	21448	17718	5348	6553
1985											
MEI	14300	19686	67945	-	157163	20591	20495	22961	7903	3466	1967
JUNI	12815	21752	51777	-	135544	19250	20604	19501	20593	2992	5139
JULI	13646	11017	51534	-	91978	10381	15054	19878	16044	1040	9081
AUGUSTUS	12116	17401	52191	-	129472	17565	19764	21920	20858	1375	11764
SEPTEMBER	9657	20651	40149	-	141972	19719	19500	22105	30591	2677	10645
OKTOBER	11923	17375	50471	-	164525	22625	28207	24685	29688	1421	8039
NOVEMBER	10288	13700	42904	-	141491	23441	19884	20871	13863	3062	3186
DECEMBER	13728	9756	34600	-	152580	24574	21913	23478	12249	6256	5429
1986											
JANUARI	14953	20643	49433	-	153186	26065	18360	23576	9695	11025	4114
FEBRUARI	13353	15518	57048	-	158589	25221	20190	26815	11348	7835	4943
MAART	14150	17607	64925	-	156290	21777	21425	25900	19828	14576	5231
APRIL	12656	17537	59588	-	157893	20432	25191	25012	10059	11559	9754
MEI	14535	12986	67150	-	126629	17262	19202	19950	13146	6885	6824
JUNI	13410	13982	57638	-	107072	14244	17448	15816	17486	580	11606
JULI	13746	4235	55522	-	61147	7075	12088	13153	15336	848	9055
AUGUSTUS	13094	18065	64509	-	126400	16629	12536	21163	22801	1475	10270
SEPTEMBER	11211	21076	62484	-	129849	16604	18995	20646	44393	1370	10667
OKTOBER	13195	19148	62674	-	135938	19621	22977	22123	19549	382	2745
NOVEMBER	14108	14240	51900	-	113924	18839	16049	21605	12677	1351	330
DECEMBER	14689	10258	53347	-	140539	21443	22006	21613	16292	6295	3091
1987											
JANUARI	14090	12433	54326	-	130901	20203	18772	18572	10403	9967	3248
FEBRUARI	13545	13974	49360	-	132801	19550	19645	20160	7108	12912	4637
MAART	15647	21920	60025	-	159990	22937	23674	25129	17211	20148	5192
APRIL	14302	18095	59912	-	152035	20047	24656	24828	14660	22628	4630
MEI	14413	11167	52213	-	121508	17852	15739	17611	9008	3265	3666

NIJVERHEID DER PETROLEUMDERIVATEN (IN METRIEKE TON)

	IN BE- WERKING GESTELDE RUWE PE- TROLEUM	AUTO- BENZINE	VLIEG- TUIGBEN- ZINE EN CARBU- REACTOR (TYPE BENZINE)	PETRO- LEUM EN CARBU- REACTOR (TYPE PE- TROLEUM)	GASOIL	LICHT- STOOK- OLIE	RESIDU- ELE STOOK- OLIE	PETRO- LEUM- GAS	RESIDU- ELE PETRO- LEUM- TEER	ASFALT- ACHTIGE AARDPEK	SPECIALE BENZINE EN WHITE SPIRIT
1981	2316074	397751	30442	120926	667630	63701	696293	39540	53778	55503	18142
1982	1966091	306303	23695	116850	610686	51477	591485	34047	51549	45769	21129
1983	1651797	328571	18189	99865	599026	29564	383077	31587	64193	58675	19512
1984	1559865	309087	22229	79663	634977	34023	440536	31262	52444	43897	22504
1985	1355702	321066	17327	85579	595955	15379	303180	35132	27563	43005	21458
1986	1935277	408861	12940	99976	776589	13652	609688	84988	19317	55472	30109
1985											
MEI	1020012	261752	15878	70773	428684	7887	147459	30817	12085	75613	22520
JUNI	1296619	439163	6731	79406	601902	21633	182341	32693	49247	41961	30377
JULI	1401421	407819	20983	101161	633397	29336	286239	46586	-2934	55351	21506
AUGUSTUS	1478276	382658	21167	77857	715589	27220	319789	48163	46746	70238	31283
SEPTEMBER	1520694	371263	29478	85246	670255	33444	418884	37516	23342	60469	23679
OKTOBER	1527843	389181	22242	86127	660407	32835	349303	36841	5738	95318	35253
NOVEMBER	1547578	387517	17534	112322	704195	25914	392250	36605	20637	47607	14688
DECEMBER	1543318	313410	22522	73818	626590	4970	497519	37893	13193	22634	26003
1986											
JANUARI	1757113	339884	4127	103964	661017	9281	542174	73957	12679	4106	28973
FEBRUARI	1754567	380046	8533	91546	707043	11341	453979	77112	30624	15986	25300
MAART	1841597	381282	9202	93580	841832	14113	354574	83311	33408	25876	27745
APRIL	1986563	386669	21018	120380	849401	10960	545293	92545	14009	43221	25290
MEI	2005838	417300	14699	98917	826363	4918	605090	93552	13171	65940	35286
JUNI	1896382	462981	12128	58388	759053	11966	599222	69685	37698	46856	17451
JULI	2189982	412663	19429	120236	895755	3407	754659	80963	8577	80966	35790
AUGUSTUS	2094891	427862	13679	90533	887857	12771	777181	90951	3773	101662	37368
SEPTEMBER	1926525	399910	15610	110950	752626	10191	706267	85888	15283	84689	33887
OKTOBER	1656104	425261	12698	82135	594630	9198	681360	81218	31085	85477	36589
NOVEMBER	2019669	424316	12921	122107	734608	32985	651272	84760	-8217	60006	27722
DECEMBER	2094000	448154	11230	106981	808900	32700	645200	105959	39719	50884	29901
1987											
JANUARI	2322698	423142	17029	125084	874905	23129	774032	97587	6122	25932	24382
FEBRUARI	1851775	349745	19223	90361	702828	25764	509195	76337	41768	6815	24583
MAART	1897796	438914	442	77120	743964	37221	531197	91280	-30663	45689	19675
APRIL	1995606	351913	11660	72188	677919	28712	568573	90056	6534	48229	37410

- (1) DE CIJFERS OMVATTEN DE PRODUKTIE VAN MINERAAL- EN BEENDERBICALCIUMFOSFAAT EN VAN GECONCENTREERD SUPERFOSFAAT
(2) IN DEZE CIJFERS ZIJN DE HOEVEELHEDEN NIET INBEGREPEN VAN DE VESTIGINGEN DIE UITSLUITEND MESTSTOFFEN MENGEN EN DIE
GEEN ENKEL VRUCHTBAARMAKENDE ELEMENT ZELF VOORTBRENGEN
(3) PRODUKTIE VAN DE VESTIGINGEN DIE UITSLUITEND MESTSTOFFEN MENGEN

STEENKOOLAGGLOMERAAT- EN COKESFABRIEKEN

	STEENKOOLAGGLOMERATENFABRIEKEN (T)			COKESFABRIEKEN				
	PRODUKTIE	VERKOCHT OF AFGESTAAN	VOORRAAD (1)	OVENS		GRONDSTOFFEN (1 000 T)		PRODUKTIE VAN COKES (1 000 T)
				AANTAL BATTERIJEN	AANTAL OVENS	VERBRUIKTE STEENKOLEN	VOORRAAD STEENKOLEN (1)	
1981	4.5	4.5	0.1	33	1074	652	418	500
1982	4.2	4.1	-	34	1096	575	780	435
1983	3.8	3.7	0.2	33	1065	552	501	426
1984	-	-	-	32	1005	652	427	494
1985	-	-	-	31	998	652	497	497
1986	-	-	-	26	899	557	506	428
1985								
MEI	-	-	-	32	1005	674	508	513
JUNI	-	-	-	30	1005	640	557	491
JULI	-	-	-	32	1005	647	552	502
AUGUSTUS	-	-	-	32	1005	656	562	505
SEPTEMBER	-	-	-	32	1005	635	474	488
OKTOBER	-	-	-	32	1005	661	463	512
NOVEMBER	-	-	-	33	1005	639	467	492
DECEMBER	-	-	-	31	998	649	497	511
1986								
JANUARI	-	-	-	31	999	627	664	507
FEBRUARI	-	-	-	27	999	591	579	452
MAART	-	-	-	31	996	651	507	493
APRIL	-	-	-	30	963	605	444	464
MEI	-	-	-	30	962	517	405	406
JUNI	-	-	-	30	960	484	519	373
JULI	-	-	-	27	888	541	439	408
AUGUSTUS	-	-	-	27	888	551	380	424
SEPTEMBER	-	-	-	27	893	542	465	417
OKTOBER	-	-	-	27	899	540	484	412
NOVEMBER	-	-	-	27	899	505	526	384
DECEMBER	-	-	-	26	899	531	506	390
1987								
JANUARI	-	-	-	26	901	545	502	410
FEBRUARI	-	-	-	26	901	524	506	396
MAART	-	-	-	26	901	593	375	449
APRIL	-	-	-	26	900	565	354	431
MEI	-	-	-	26	900	571	453	430
JUNI	-	-	-	-	-	564	494	425

COKESFABRIEKEN (VERVOLG)

	LEVERINGEN VAN COKES (1.000T)				VOOR- RADEN COKES (1) (1.000T)	AMMO- NIAK (2) (1.000T)	GAS (3) (1.000.000 M3)				
	IJZER- NIJVER- HEID	UITVOER	ANDERE AANWEN- DINGEN	TOTAAL			TOTALE PRODUK- TIE	ONTVAN- GEN GAS	EIGEN VERBRUIK		TOTALE LEVE- RINGEN
									VERWAR- MING DER OVENS	ANDERE AANWEN- DINGEN	
1981	420	68	9.5	498	138	3.0	212	13	102	8	113
1982	382	39	10.5	432	174	2.4	184	11	89	8	98
1983	372	50	8.1	431	114	2.4	185	11	86	8	102
1984	416	72	9.4	498	71	2.8	215	16	103	10	118
1985	412	70	1.4	496	80	3.0	211	15	99	8	118
1986	357	58	1.2	428	72	2.4	183	17	88	7	105
1985											
MEI	438	74	9.2	521	48	3.1	217	17	104	8	123
JUNI	411	67	9.8	487	51	3.5	209	16	99	7	120
JULI	377	101	10.0	488	65	2.9	210	12	99	7	116
AUGUSTUS	403	67	10.5	480	89	2.7	208	13	99	9	113
SEPTEMBER	424	72	17.3	513	65	2.8	213	15	95	7	127
OKTOBER	433	58	21.9	513	64	2.6	215	14	100	8	121
NOVEMBER	406	65	18.7	490	65	2.5	207	14	98	8	116
DECEMBER	398	84	14.5	497	80	2.8	217	16	103	8	121
1986											
JANUARI	398	94	15.4	507	80	3.0	215	18	106	9	119
FEBRUARI	360	86	17.0	463	69	2.5	194	17	97	11	104
MAART	404	49	16.2	469	92	2.6	213	19	103	9	119
APRIL	391	72	14.3	477	79	2.6	200	18	97	8	113
MEI	307	41	8.3	356	130	2.3	173	13	84	7	98
JUNI	322	46	9.9	378	125	2.2	158	8	77	5	92
JULI	355	53	5.1	413	117	2.2	174	18	82	5	104
AUGUSTUS	365	53	5.6	423	118	2.4	183	16	86	5	109
SEPTEMBER	353	55	13.2	421	114	2.3	180	17	85	13	100
OKTOBER	352	55	13.7	420	105	2.4	176	17	83	5	104
NOVEMBER	334	46	12.9	392	97	2.2	166	14	74	6	100
DECEMBER	348	51	11.7	411	72	2.2	168	18	78	6	101
1987											
JANUARI	347	55	11.6	414	71	3.9	175	13	84	7	101
FEBRUARI	357	50	7.2	414	52	2.2	153	18	79	5	87
MAART	389	54	7.0	443	52	2.4	198	19	92	7	119
APRIL	369	49	4.3	422	60	2.2	189	18	85	5	116
MEI	370	59	3.9	433	60	2.1	188	19	86	6	116
JUNI	382	56	4.0	442	43	-	-	-	-	-	-

(1) EINDE VAN DE MAAND OF VAN HET JAAR
(2) UITGEDRUKT IN ZWAVELAMMONIUM
(3) 00760 MM IIG EN 4.250 KCAL/M3

NETTO-PRODUKTIE, INVOER ET UITVOER VAN GAS (1.000 M3)(1)

	GAS- FABRIEKEN (1.000 M3)	COKESFABRIEKEN		TOTALE PRODUKTIE (1.000 M3)	INVOER (1.000 M3)	UITVOER (1.000 M3)	TOTAAL BE- SCHIKBAAR GAS (1.000 M3)
		PRODUKTIE BESTEMD VOOR RECHTSTREEKSE LEVERIN- GEN AAN DE NIJVERHEID					
1981	112	57398		57510	938518	30987	965040
1982	103	49422		49525	794234	25854	817904
1983	93	51796		51889	815721	24339	843271
1984	84	59705		59789	836085	26032	869842
1985	79	59556		59635	831632	28497	862770
1986	46	52985		53031	785331	27972	810390
1985							
MEI	56	62353		62409	705952	22552	745809
JUNI	45	60573		60618	625148	20118	665648
JULI	37	58577		58614	486453	18015	527052
AUGUSTUS	36	56989		57025	410957	15091	452891
SEPTEMBER	38	64123		64161	593376	19432	638105
OKTOBER	51	61135		61186	703432	26926	737692
NOVEMBER	93	58733		58826	971898	37312	993412
DECEMBER	81	61020		61101	910136	35042	936195
1986							
JANUARI	93	60373		60466	1025088	40096	1045458
FEBRUARI	115	52377		52492	1168956	42998	1178450
MAART	86	60331		60417	931260	36548	955129
APRIL	69	57089		57158	869315	30333	896140
MEI	38	47949		47987	710300	19691	738596
JUNI	33	46180		46213	577027	19420	603820
JULI	28	52075		52103	506355	19344	539114
AUGUSTUS	30	54679		54709	462443	14001	503151
SEPTEMBER	36	50543		50579	719252	20338	749493
OKTOBER	8	52790		52798	707027	25910	733915
NOVEMBER	8	50444		50452	793519	31032	812939
DECEMBER	9	50990		50999	953424	35947	968476
1987							
JANUARI	-	51202		51202	1271732	53699	1269235
FEBRUARI	-	43863		43863	1066370	46666	1063567
MAART	-	60199		60199	1199912	49786	1210325

NIJVERHEID VAN DE NIET-METAALHOUDENDE MINERALEN

	PRODUKTIE VAN DE KLEINIJVERHEID							
	BAKSTEEN VOOR GEWOON METSSELWERK (M3)			GEVELSTEEN (M3)			HOLLE STEEN VOOR VLOEREN (M2)	ANDERE KLEI- PRO- DUKTEN (2)
	VOLLE BAKSTEEN	GEPERFO- REERDE EN HOLLE BAKSTEEN	TOTAAL	MET DE MACHINE GEVORMD	MET DE HAND GEVORMD	TOTAAL		
1981	23824	73329	97153	22483	13646	36129	50575	-
1982	18383	64667	83049	14628	12195	26822	-	-
1983	15975	61144	77119	16094	13819	29913	-	-
1984	15419	63629	79048	17177	18532	35709	-	-
1985	16765	65949	82714	15775	21200	36975	-	-
1986	14305	72302	86608	18348	23230	41578	-	-
1985								
MEI	17731	78131	95862	18742	22185	40927	-	-
JUNI	18907	82157	101064	18339	22359	40698	-	-
JULI	14721	77990	92711	11264	18057	29321	-	-
AUGUSTUS	14580	71554	86134	19614	24299	43913	-	-
SEPTEMBER	21814	79350	101164	18659	25036	43695	-	-
OKTOBER	23036	88220	111256	18298	26267	44565	-	-
NOVEMBER	19569	78400	97969	15890	20977	36867	-	-
DECEMBER	21178	75290	96468	13119	23333	36452	-	-
1986								
JANUARI	12953	65121	78074	10006	22534	32540	-	-
FEBRUARI	8670	57071	62341	12025	17553	29578	-	-
MAART	10782	49889	60671	11444	18734	30178	-	-
APRIL	17067	71775	88842	23830	24328	48158	-	-
MEI	13038	82087	95125	22104	22751	44855	-	-
JUNI	15712	70314	86026	23762	25817	49579	-	-
JULI	13128	79607	92735	19319	19111	38430	-	-
AUGUSTUS	15646	77358	93004	19958	23729	43687	-	-
SEPTEMBER	17727	79322	97049	21818	27404	49222	-	-
OKTOBER	16950	85675	102625	21326	29025	50351	-	-
NOVEMBER	16908	78898	95806	16947	24607	41554	-	-
DECEMBER	13084	73912	86996	17636	23170	40806	-	-
1987								
JANUARI	7616	29369	36985	9355	14164	23519	-	-
FEBRUARI	11233	18979	30212	10272	16337	26609	-	-
MAART	14298	57758	72056	15775	21588	37363	-	-
APRIL	11588	85308	96896	16880	25377	42257	-	-
MEI	13357	86401	99758	21197	24737	45934	-	-
JUNI	13896	88750	102646	23346	28104	51450	-	-

(1) BRON : ADMINISTRATIE VOOR ENERGIE

(2) ANDERE DAN PANNEN, BOUWKERAMIEK, BLOEMPOTTEN, DUIVENWEKERS-, HUISHOUDELIJKE- EN KUNSTAARDEWERK

NIJVERHEID VAN DE NIET-METAALHOUDENDE MINERALEN (VERVOLG)

	PRODUKTIE VAN DE KERAMIEKNIJVERHEID							
	PLATEEL-EN PORS. VAAT- WERK, ELEC- TROTECHN. PORSELEIN, KUNSTZAND, STEEN EN DIVERS. (T)	TEGELS (1)	VUUR- VASTE- PRODUKTEN (T)	PANNEN EN BIJBEHOREN (T)	FABRIEKS- TEGELS (T)	KLEI, VUURSTEEN, KWARTS, EN KWARTSIET (1000 T)	BOUW- KERAMIEK (T)	POTTEN (T)
	(1.000 M2)	(T)	(T)	(T)	(T)	(1000 T)	(T)	(T)
1981	698	42	8796	5977	253	27	1382	1672
1982	672	18	9022	7113	233	29	656	1722
1983	665	11	7333	6502	219	57	1196	1671
1984	580	6	8358	6998	171	54	1395	1737
1985	518	5	9200	7240	142	51	1530	1513
1986	474	-	8647	7549	-	35	1902	1334
1985								
MEI	612	4	9211	7322	138	83	1454	2189
JUNI	631	4	10325	6769	107	83	1418	2108
JULI	297	1	9823	5738	463	39	1651	2546
AUGUSTUS	437	-	8517	6365	84	54	1343	237
SEPTEMBER	452	9	9356	7719	191	67	1856	1272
OKTOBER	640	7	11836	8904	148	82	1994	1587
NOVEMBER	558	-	10010	6911	90	30	1537	1215
DECEMBER	469	4	7457	7613	74	24	1823	500
1986								
JANUARI	578	-	9153	7572	-	6	1561	1336
FEBRUARI	519	-	9493	5996	-	13	1290	1046
MAART	582	-	9727	7023	-	20	1802	1255
APRIL	597	-	10836	8382	-	66	2400	1395
MEI	477	-	7858	5853	-	45	2392	1398
JUNI	565	-	8879	7142	-	65	1923	1834
JULI	161	-	9163	7032	-	24	1400	1800
AUGUSTUS	446	-	6880	7141	-	25	1677	721
SEPTEMBER	438	-	7424	8405	-	36	2094	1728
OKTOBER	540	-	9751	9551	-	51	2255	1554
NOVEMBER	408	-	8015	8063	-	36	1723	1253
DECEMBER	378	-	6590	8427	-	29	2301	690
1987								
JANUARI	405	-	6467	8647	-	1	1534	803
FEBRUARI	415	-	6579	8494	-	16	1193	1440
MAART	467	-	8089	8691	-	30	1291	1534
APRIL	469	-	8581	8548	-	47	1744	1545
MEI	386	-	7816	9243	-	41	1731	1731

	PRODUKTIE VAN KALK, KALKSTEEN EN KALKDERIVATEN						PRODUKTIE VAN DE CEMENT- NIJVERHEID (T)			
	KALK (1000 T)	KALK- STEEN (1000 T)	DOLOMIET		GIPS- AGLO- MERATEN (1000M2)	NATUUR- LIJK CALCIUM CARBO- NAAT (T)	PORT- LAND- CEMENT (T)	METAAL CEMENT (2)	UITGE- VOERDE PORT- LAND- CEMENT- KLINKER	TOTAAL
			RUWE (T)	WIT- GEGLOEI- DE (T)						
1981	167	2299	224756	12314	1342	22750	303121	184882	69591	557593
1982	114	2055	215068	13247	1410	27304	272261	192756	61674	526691
1983	133	1837	226114	14510	1526	21647	230451	186235	59874	476560
1984	165	1710	248516	15804	1572	34112	231027	184947	59711	475685
1985	151	1710	267537	-	1490	37207	212148	181963	67326	461437
1986	149	1764	336155	-	1568	40138	220518	137659	53389	356488
1985										
MEI	158	1907	250583	-	1476	44169	251966	215938	56448	524352
JUNI	151	2053	268497	-	1475	39644	269853	255745	67391	592989
JULI	136	1500	254649	-	1998	40602	201697	147593	46341	395631
AUGUSTUS	134	1977	267129	-	2195	38546	264144	237385	83142	584671
SEPTEMBER	161	2054	273946	-	1501	33632	260381	253914	105110	619405
OKTOBER	181	2339	315863	-	1414	43839	272430	261444	55597	589471
NOVEMBER	148	1758	293687	-	1406	25226	209392	161961	105464	476817
DECEMBER	153	1513	258576	-	936	31069	149592	133331	63419	346342
1986										
JANUARI	153	1282	358840	-	1881	35398	163119	91420	92606	347145
FEBRUARI	137	1094	280946	-	1181	37630	83166	55928	29466	168560
MAART	157	1517	346556	-	1143	40992	196368	147528	73586	417482
APRIL	159	2074	389165	-	1523	40720	262195	202865	100963	566023
MEI	139	1728	342404	-	1268	43380	266842	227031	70780	564653
JUNI	145	2254	315685	-	1456	41150	292481	266842	48098	607421
JULI	132	1595	306650	-	2100	37779	189855	162958	71476	424289
AUGUSTUS	138	1908	315365	-	2266	35595	273898	236246	82309	592453
SEPTEMBER	162	2229	337338	-	1663	50679	257349	261095	71380	589824
OKTOBER	171	2219	342234	-	1741	43513	266081	259890	71642	597613
NOVEMBER	149	1627	337102	-	1386	35571	222695	200811	76883	500389
DECEMBER	142	1634	361573	-	1209	39244	172168	155579	56292	384039
1987										
JANUARI	133	791	221042	-	1280	39048	90601	29505	10517	130623
FEBRUARI	127	1382	292822	-	1317	38049	138563	89544	36932	265039
MAART	153	1737	366143	-	1621	36018	204588	155870	39792	400250
APRIL	152	2145	338579	-	1628	43103	281380	238070	92232	611682
MEI	153	2043	351746	-	1282	43519	282768	249133	54364	586265
JUNI	151	2275	358830	-	1750	48233	269357	251967	72607	593931

(1) BEKLEDINGSTEGELS IN PLATEELAARDE EN IN ZANDSTEEN, BEVLOERINGSTEGELS IN HALVE ZANDSTEEN
(2) HOOGVENCEMENT, IJZERCEMENT, PERMETAALCEMENT, OVERGESULFATEERD CEMENT

IJZER- EN STAALNIJVERHEID

	AANTAL HOOG- OVENS IN WERKING	PRODUK- TIE HOOG- OVENS- SLAKKEN (1000 T)	PRODUKTIE VAN IJZER EN STAAL (1.000 T)								B. HALF- PRODUKTEN (1)	
			GIET- IJZER	STAAL					TOTAAL (2)	VOOR HERWAL- SERS	ANDERE HALFPRO- DUKTEN	
				THOMAS STAAL	MARTIN STAAL	IN ELEK. OVEN GEWONNEN STAAL	ZUUR- STOF- STAAL	VLOEIEND STAAL V. HET GIETEN				
1981	16	-	816	-	-	62.8	959	9.4	1031.6	60	109	
1982	11	-	653	-	-	59.6	764	9.5	826.3	42	99	
1983	12	-	669	-	-	56.8	780	9.6	846.4	55	132	
1984	13	-	747	-	-	65.0	867	9.7	941.9	55	128	
1985	12	-	727	-	-	63.3	818	8.5	890.6	54	103	
1986	11	-	671	-	-	49.6	756	7.9	813.7	57	91	
1985												
MEI	13	-	778	-	-	78.3	887	8.2	973.9	50	97	
JUNI	12	-	732	-	-	80.6	825	10.1	916.6	75	99	
JULI	12	-	641	-	-	36.3	720	0.9	756.8	30	83	
AUGUSTUS	12	-	711	-	-	52.2	797	11.8	860.9	46	82	
SEPTEMBER	12	-	738	-	-	65.8	825	10.0	901.0	79	138	
OKTOBER	12	-	744	-	-	64.6	834	10.4	909.4	56	101	
NOVEMBER	13	-	759	-	-	67.3	845	8.3	921.5	48	106	
DECEMBER	12	-	714	-	-	36.5	799	7.2	843.2	41	91	
1986												
JANUARI	11	-	700	-	-	72.1	779	8.4	859.8	63	80	
FEBRUARI	12	-	677	-	-	72.1	756	9.5	837.2	73	80	
MAART	12	-	738	-	-	51.4	836	10.3	897.6	55	122	
APRIL	12	-	705	-	-	61.4	808	9.3	878.3	68	107	
MEI	11	-	572	-	-	42.6	644	5.6	692.4	53	76	
JUNI	11	-	665	-	-	42.5	738	8.0	789.0	80	118	
JULI	11	-	633	-	-	27.7	711	2.4	741.0	57	62	
AUGUSTUS	10	-	716	-	-	43.9	796	9.1	849.2	35	61	
SEPTEMBER	11	-	693	-	-	51.2	771	8.9	831.6	60	92	
OKTOBER	11	-	670	-	-	46.3	748	8.6	802.6	60	143	
NOVEMBER	10	-	645	-	-	47.3	769	7.1	823.4	48	72	
DECEMBER	10	-	634	-	-	36.9	718	7.2	762.3	33	73	
1987												
JANUARI	10	-	479	-	-	54.1	528	6.4	588.9	32	135	
FEBRUARI	10	-	479	-	-	54.2	528	7.6	590.3	53	69	
MAART	10	-	720	-	-	51.2	791	7.6	849.6	60	155	
APRIL	10	-	706	-	-	46.6	782	-	-	66	104	
MEI	10	-	746	-	-	57.3	819	-	-	-	-	
JUNI	-	-	709	-	-	57.4	789	-	-	-	-	
JULI	-	-	611	-	-	26.2	674	-	-	-	-	

	PRODUKTIE VAN IJZER EN STAAL (1000 T)(VERVOLG)													D. EIND- PRODUKTEN	
	C. AFGEWERKTE PRODUKTEN											TOTAAL	STALEN PIJPEN (4)	GEGAL- VERL. VERTI. PLATEN (4)	
	HAN- DELS- STAAL	PRO- FIEL- STAAL EN ZORES	SPOOR- STAVEN EN TOE- BEHO- REN	MACHI- NE DRAAD	DIKKE PLATEN (4,76 MM EN MEER)	MIDDEL MATIGE PLATEN (3TOT 4,76M- M)	BREED BAND- STAAL (MEER DAN 150MM)	FIJNE ZWARE PLATEN (3)	BAND- STAAL EN BANDEN VOOR PIJPEN	ROND EN VIERK. STAF- MAT.V. BUIZEN	DIV. ASSEN EN BANDEN- DWARS- LIG.				
1981	57	66.4	-	66.3	163	63.7	-	309	6	10.2	0.7	741	19.9	101.7	
1982	47	36.5	-	61.1	127	52.6	-	270	5	14.0	0.4	614	21.5	90.5	
1983	39	44.0	-	57.1	103	50.0	-	274	5	16.4	0.2	588	21.9	102.5	
1984	39	33.7	-	59.4	124	64.3	0.1	329	8	21.2	0.2	678	28.2	125.1	
1985	33	26.4	-	39.5	138	69.4	-	339	7	20.5	-	673	29.5	120.2	
1986	28	22.6	-	33.5	118	53.3	0.1	340	8	9.5	0.1	613	14.2	121.1	
1985															
MEI	32	25.8	-	53.2	154	65.9	-	374	7	25.7	-	737	31.9	154.0	
JUNI	42	32.0	-	38.6	159	62.1	-	392	8	27.7	-	761	38.3	125.6	
JULI	17	2.0	-	31.4	76	46.3	-	321	3	-	-	497	22.8	96.1	
AUGUSTUS	32	39.2	-	28.1	124	58.2	-	285	8	35.2	-	610	22.8	86.8	
SEPTEMBER	44	29.3	-	41.3	156	89.2	-	370	12	20.4	-	761	33.1	151.2	
OKTOBER	41	19.3	-	53.7	149	71.4	-	315	11	14.2	-	674	39.2	135.6	
NOVEMBER	44	32.9	-	29.6	140	97.9	-	322	4	18.3	-	689	32.1	118.5	
DECEMBER	12	20.8	-	29.9	134	64.8	-	344	7	5.1	-	617	21.3	90.1	
1986															
JANUARI	33	25.4	-	37.4	129	74.0	-	340	10	23.9	0.1	673	30.6	141.5	
FEBRUARI	33	29.4	-	30.5	150	63.3	-	351	6	18.7	0.1	681	28.6	104.3	
MAART	27	21.4	-	33.3	146	61.0	0.4	362	9	14.3	0.1	675	20.4	128.4	
APRIL	36	21.4	-	45.1	147	62.3	0.1	346	10	11.1	0.2	679	20.1	139.8	
MEI	10	17.1	-	26.2	100	35.8	-	308	4	7.1	0.1	508	6.4	111.9	
JUNI	35	24.3	-	40.1	123	49.8	-	371	5	3.8	-	653	12.5	112.7	
JULI	14	30.8	-	17.7	63	43.1	-	321	7	-	-	496	14.6	116.1	
AUGUSTUS	15	3.2	-	42.1	88	44.8	0.1	295	6	15.2	-	510	14.6	91.4	
SEPTEMBER	44	26.5	-	35.9	154	64.1	-	401	6	4.1	-	736	7.2	127.8	
OKTOBER	37	28.9	-	41.7	121	59.9	-	363	10	8.9	-	671	15.1	140.1	
NOVEMBER	31	23.5	-	35.5	86	41.5	-	325	8	7.0	-	558	-	126.9	
DECEMBER	23	19.0	-	17.0	111	40.1	-	298	10	-	-	518	-	112.3	
1987															
JANUARI	11	18.8	-	28.4	114	49.9	-	325	13	-	-	561	-	103.4	
FEBRUARI	2	21.7	-	40.0	116	39.4	-	233	11	10.9	-	475	-	122.2	
MAART	18	21.4	-	40.9	129	58.9	-	418	11	5.7	-	704	-	143.4	
APRIL	19	23.0	-	47.0	127	66.4	-	396	10	9.0	-	697	-	145.9	
MEI	22	25.4	-	39.3	106	55.7	-	364	8	8.3	-	629	-	102.1	

(1) DE CIJFERS HEBBEN BETREKKING OP DE VERZENDINGEN

(2) VAN JULI 1974 AF, E.S.R. STAAL INBEGREPEN

(3) DE PLATEN WELKE VERTIJD, GEGALVANISEERD OF VERLOOD DIENEN TE WORDEN INBEGREPEN

(4) DE CIJFERS OMVATTEN DE HOEVEELHEDEN DIE IN DE IJZERNIJVERHEID WERDEN VOORTGEBRACHT, ALSOOK DE PRODUKTIE VAN DE VERWERKENDE

NIJVERHEIDSTAKKEN

IJZER- EN STAALNIJVERHEID (VERVOLG)

	VERBRUIK VAN GRONDSTOFFEN (1000 T) (1)												
	HOOGOVENS									STAALFABRIEKEN(2)			
	IJZERERTS						MANGAAN ERTS	SCHROOT	COKES		RUW IJZER	SCHROOT	SPIEGEL IJZER EN HOOG OVENFER ROMAN- GAAN
	RUW IN HOOG- OVENS	IN DE SINTER- INSTAL- LATIES	TOTAAL (3)	WAARVAN									
INLANDS ERTS				ERTS E.G.K.S	ERTS DE RD.LAND	HOOG- OVENS	SINTER- INSTAL- LATIES						
1980	830	3082	3912	-	292	3620	13.7	2.2	-	-	2458	909	17.2
1981	679	3020	3699	-	133	3566	20.9	2.3	-	-	2442	931	16.1
1982	508	2523	3031	-	100	2931	13.0	1.0	-	-	1948	783	10.7
1983	442	2643	3085	-	289	2796	14.2	4.5	-	-	1999	767	10.2
1984	563	2929	3492	-	83	3409	16.9	0.3	-	-	2234	859	9.3
1985	551	2769	3320	-	24	3295	20.2	-	-	-	2164	755	5.1
1986	464	2584	3049	-	8	3040	12.2	-	-	-	2016	649	5.1
1982													
2. KWARTAAL	661	3121	3782	-	102	3680	17.5	1.1	-	-	2431	960	12.7
3. KWARTAAL	448	2251	2699	-	106	2593	10.4	1.2	-	-	1703	690	9.4
4. KWARTAAL	388	2214	2602	-	111	2490	10.4	-	-	-	1694	666	9.2
1983													
1. KWARTAAL	415	2712	3127	-	491	2637	14.4	3.9	-	-	2011	790	10.4
2. KWARTAAL	510	2856	3366	-	481	2885	17.7	3.6	-	-	2112	772	10.8
3. KWARTAAL	368	2266	2634	-	85	2549	11.3	-	-	-	1750	676	8.7
4. KWARTAAL	475	2738	3213	-	99	3114	13.3	10.4	-	-	2124	830	10.8
1984													
1. KWARTAAL	622	2875	3498	-	86	3412	13.3	1.4	-	-	2236	883	10.4
2. KWARTAAL	637	3066	3703	-	103	3600	16.9	-	-	-	2384	929	12.0
3. KWARTAAL	475	2742	3217	-	108	3109	12.9	-	-	-	2028	754	8.4
4. KWARTAAL	519	3032	3551	-	34	3517	24.4	-	-	-	2287	869	6.5
1985													
1. KWARTAAL	533	2774	3307	-	33	3274	2.0	-	-	-	2128	797	5.2
2. KWARTAAL	596	2874	3470	-	22	3449	1.8	-	-	-	2249	829	5.8
3. KWARTAAL	501	2654	3155	-	22	3133	2.3	-	-	-	2072	664	4.5
4. KWARTAAL	574	2772	3346	-	21	3325	2.0	-	-	-	2205	731	4.9
1986													
1. KWARTAAL	492	2720	3212	-	18	3194	19.7	-	-	-	2109	744	5.6
2. KWARTAAL	453	2473	2927	-	5	2922	10.5	-	-	-	1938	651	5.4
3. KWARTAAL	479	2640	3119	-	7	3113	8.2	-	-	-	2049	602	5.2
4. KWARTAAL	433	2503	2936	-	3	2933	10.4	-	-	-	1968	600	4.2
1987													
1. KWARTAAL	415	2397	2812	-	1	2811	8.5	-	-	-	-	-	-

NON-FERROMETALEN EN HUN LEGERINGEN (4)

	RUWE PRODUCTEN (1E EN 2E SMELTIN) (T)							
	KOPER	ZINK	ZINKSTOF	LOOD	TIN	CADIUM	ALUMINIUM EN DIVERSE	TOTAAL
1981	36382	20867	2184	9161	209	98	284	69185
1982	41803	20071	1961	8310	184	83	349	72761
1983	35939	22987	2092	11179	185	105	482	72969
1984	35642	23777	2471	10643	201	123	476	73331
1985	37955	24211	2714	9524	192	104	337	75037
1986	38148	24066	2683	8193	226	115	433	73863
1985								
MEI	37305	29189	2597	9191	222	39	279	78822
JUNI	39791	20100	2985	10096	239	84	269	73564
JULI	28653	23130	1344	639	82	113	207	54168
AUGUSTUS	37749	20791	2963	8107	199	88	204	70101
SEPTEMBER	41419	26061	3154	10589	296	97	367	81983
OKTOBER	44863	26800	3410	10585	201	121	495	86475
NOVEMBER	38289	22946	2839	10015	145	100	463	74797
DECEMBER	34705	25700	2497	12281	123	98	353	75757
1986								
JANUARI	41163	27535	3160	11483	204	137	493	84175
FEBRUARI	39410	23738	2785	9758	223	103	336	76353
MAART	39861	22879	3019	8450	360	115	439	75123
APRIL	46389	23937	2974	7900	252	122	469	82043
MEI	34203	24339	1892	7004	188	119	309	68054
JUNI	43122	25764	2657	10276	190	123	444	82576
JULI	24450	21593	3375	1019	232	53	312	51034
AUGUSTUS	27299	22268	1023	6875	207	42	430	58144
SEPTEMBER	41147	23842	2872	8178	318	110	433	76900
OKTOBER	40717	24664	3715	5013	193	158	506	74966
NOVEMBER	40786	23521	2326	10258	172	153	506	77722
DECEMBER	39232	24707	2396	12099	173	145	519	79271
1987								
JANUARI	38308	24930	2865	10951	257	107	462	77880
FEBRUARI	38062	21691	2738	9102	256	121	536	72506
MAART	41472	25524	2743	7449	281	142	543	78154
APRIL	43156	25170	2741	8144	249	121	588	80169
MEI	37043	27377	2499	7910	232	102	549	75712
JUNI	46082	28746	3478	10037	269	123	622	89357

(1) BRON : STAALINDUSTRIEVERBOND

(2) NIET INBEGREPEN DE ONAFHANKELIJKE GIETERIJEN

(3) INBEGREPEN VERBRUIK VAN IJZERERTS IN DE BEDDING-INSTALLATIES

(4) TOT EN MET 1977 ZIJN DE MAANDELIJKE GEGEVENS VOOR DE RUWE PRODUCTEN BEREKEND OP DE GEMIDDELDEN VAN DE LAATSTE DRIE MAANDEN

NON-FERROMETALEN EN HUN LEGERINGEN (VERVOLG)

	HALFPRODUKTEN (T)							EDELE METALEN (ZILVER, GOUD, PLATINA, ENZ.) (KG)		NON FERROMETAAL GIETERTIEN					
	ONGE- LE- GEERD KOPER	KOPER- LEGE- RINGEN	ZINK	LOOD	ALUMI- NIUM	TIN EN DIVER- SE	TOTAAL	RUWE PRO- DUKTEN	HALF- PRO- DUKTEN	BESTEL		VERZENDINGEN		UITVOER	
										MIL- JOENEN F	MIL- JOENEN F	(T)	MIL- JOENEN F	(T)	
1981	21658	2967	2383	1334	20930	27	49300	97363	1761	154.7	154.8	689	98.3	484	
1982	23061	1620	2499	1496	22174	29	50878	86150	1073	194.0	175.0	750	124.5	567	
1983	21722	689	2352	2248	24401	27	51438	96296	1209	200.6	193.0	754	141.0	579	
1984	24782	721	2147	2354	23902	20	53747	105790	1620	264.9	241.2	839	162.6	584	
1985	26037	676	2337	2249	24702	31	56032	106589	2037	270.5	265.9	870	176.6	616	
1986	25421	421	1958	2338	23981	21	54138	104270	1315	275.2	262.5	859	175.0	601	
1985															
MEI	25832	900	1954	2080	25036	59	55861	87205	1013	312.2	266.7	849	177.6	583	
JUNI	29041	741	2750	2024	27151	12	61719	111765	1275	214.0	277.3	887	173.1	568	
JULI	14649	527	797	1211	22111	31	39326	120928	734	143.7	184.0	613	136.7	499	
AUGUSTUS	22924	376	2490	2415	18762	33	47000	79821	1014	222.6	189.4	543	123.7	358	
SEPTEMBER	28423	669	2265	2356	23716	21	57450	88324	3134	276.7	273.9	916	179.5	632	
OKTOBER	30652	803	3151	3150	26265	32	64053	124095	2968	472.7	294.5	980	203.9	719	
NOVEMBER	27327	681	1701	3443	23271	36	56459	117237	3105	158.4	268.5	988	183.1	743	
DECEMBER	21754	594	2114	2176	23767	27	50432	113403	3099	157.9	233.8	737	161.2	520	
1986															
JANUARI	27696	877	2104	1668	27916	21	60282	136005	3577	319.9	279.6	926	191.0	654	
FEBRUARI	26554	672	2090	2247	27110	21	58694	108634	1879	197.4	290.8	1012	198.2	725	
MAART	26956	533	1505	1899	25037	20	55950	117368	1786	405.9	255.7	883	160.8	583	
APRIL	29603	515	2065	3244	26395	37	61859	121757	1372	205.8	296.1	917	207.9	672	
MEI	22149	515	2159	2901	20708	16	48448	97227	748	208.8	245.4	810	168.4	591	
JUNI	30449	450	3030	3271	25726	15	62941	94019	1044	348.2	278.5	910	188.6	630	
JULI	16833	457	1154	1382	17612	4	37442	96724	477	110.4	155.1	427	99.3	317	
AUGUSTUS	21478	244	1705	543	22166	31	46167	78563	494	323.9	220.5	721	144.4	492	
SEPTEMBER	31485	662	2065	2738	24962	33	61945	118408	1341	519.3	301.6	1018	200.7	720	
OKTOBER	24978	43	2302	4214	25468	25	57030	111703	1370	210.9	319.9	982	212.8	673	
NOVEMBER	23910	23	1594	2361	22491	11	50390	87084	859	286.4	258.1	887	172.0	620	
DECEMBER	22955	57	1725	1583	22176	15	48511	83753	831	179.3	265.5	852	172.3	575	
1987															
JANUARI	24087	1	1757	1521	24420	11	51797	111950	1102	277.4	257.5	883	167.7	584	
FEBRUARI	24564	39	1478	2490	25867	5	54443	99327	2968	299.2	269.9	910	159.1	542	
MAART	25499	48	1482	2956	29407	8	59400	121209	5995	236.8	298.8	986	189.2	648	
APRIL	26386	48	1423	1691	27720	7	57275	109092	5141	320.9	280.8	961	188.5	689	
MEI	23386	9	1558	2119	25825	7	52904	111950	5192	254.1	275.2	899	180.9	619	
JUNI	27844	27	2409	2684	27969	7	60940	106929	3459	-	-	-	-	-	

METAALVERWERKENDE NIJVERHEID (1)

	VORMSTAALGIETERTIEN					IJZERTIEN				
	BESTEL- LINGEN	VERZENDINGEN		UITVOER		BESTEL- LINGEN	VERZENDINGEN		UITVOER	
		1000000 F	1000000 F	(T)	1000000 F		(T)	1000000 F	1000000 F	(T)
1981	406	389	5711	282.4	4725	479	331	8976	108.4	2916
1982	410	420	6245	317.7	5342	470	343	9134	116.5	2988
1983	439	423	6421	333.1	5568	449	325	8241	128.3	2991
1984	478	462	6707	354.3	5853	475	348	8132	146.9	3242
1985	459	485	6241	391.8	5384	507	412	8562	166.6	3398
1986	382	471	5277	376.2	4541	558	410	7937	169.1	3214
1985										
MEI	565	361	5270	273.9	4554	552	450	9836	175.2	3561
JUNI	504	503	6889	409.9	6007	548	471	10130	186.5	3822
JULI	200	194	1672	140.6	1246	362	240	4581	108.5	2038
AUGUSTUS	482	567	8183	486.8	7457	398	352	7660	119.1	2383
SEPTEMBER	520	548	7374	455.7	6277	497	464	9759	181.6	3725
OKTOBER	452	750	7264	657.3	6562	494	518	11520	183.7	3915
NOVEMBER	427	521	6725	358.9	4756	492	418	8547	189.4	3578
DECEMBER	442	468	5410	366.2	4602	505	370	7426	150.2	2752
1986										
JANUARI	665	540	7269	425.0	6365	593	454	8744	189.9	4179
FEBRUARI	595	564	6286	452.6	5261	631	400	7445	170.2	3400
MAART	387	485	6621	388.3	5855	581	442	8270	172.9	3229
APRIL	362	580	6644	454.8	5743	415	472	9037	185.2	3404
MEI	304	504	3717	430.8	3282	401	380	7336	166.4	3052
JUNI	394	497	6003	407.2	5302	559	484	9161	196.5	3397
JULI	76	96	970	67.5	752	465	234	4199	117.4	1905
AUGUSTUS	503	538	5440	437.3	4713	422	324	6679	126.5	2452
SEPTEMBER	268	490	4825	400.4	4043	566	482	9630	197.9	3573
OKTOBER	344	410	5231	298.8	4376	658	521	10476	207.3	4334
NOVEMBER	381	445	5167	353.2	4486	540	369	7551	154.6	2923
DECEMBER	290	438	4954	358.0	4382	466	366	6707	149.5	2737
1987										
JANUARI	410	412	5148	333.8	4544	467	340	5988	156.3	2744
FEBRUARI	398	439	5395	337.8	4544	594	412	7861	160.7	2905
MAART	352	437	5469	347.6	4873	601	441	8593	182.7	3547
APRIL	279	408	4845	313.9	4182	559	422	8148	178.4	3263
MEI	284	367	4177	276.5	3479	627	395	7820	177.9	3074

(1) BRON : STAALINDUSTRIEVERBOND

(2) NIET INBEGREPEN DE ONAFHANKELIJKE GIETERTIEN

METAALVERWERKENDE NIJVERHEID (VERVOLG)

	DRAAD-EN METAALTREKKERIJ, KOUDWALSERIJ EN AFGELEIDE PRODUCTEN					SMEEDWERK, WARM PERS- EN DIEPTREKWERK EN AANVERWANTE NIJVERHEID				
	BESTEL- LINGEN	VERZENDINGEN		UITVOER		BESTEL- LINGEN	VERZENDINGEN		UITVOER	
		1000000 F	1000000 F	(T)	1000000 F		(T)	1000000 F	1000000 F	(T)
1981	2461	2409	83221	2006.3	67414	1008	1025	36067	541.2	20625
1982	2793	2718	78794	2280.4	64988	1135	1206	35555	642.7	19759
1983	3029	2955	82131	2506.3	68195	1164	1199	31977	657.4	17564
1984	3668	3417	85269	2917.3	71079	1303	1303	32968	734.0	18635
1985	3407	3600	83180	3096.6	69103	1482	1561	40646	924.1	24102
1986	3272	3323	80344	2817.1	66052	1352	1489	38435	882.3	22595
1985										
MEI	3613	4069	90416	4384.5	75544	1736	1557	41012	925.9	24563
JUNI	3619	3947	91389	3365.5	75826	1482	1887	48529	1124.7	29017
JULI	1527	2687	57128	2354.4	49105	753	850	24660	540.4	15930
AUGUSTUS	2638	2675	65657	2238.3	51762	1525	1458	36504	825.1	21156
SEPTEMBER	3272	3621	88842	3131.6	73456	1642	1773	47029	1056.2	27437
OKTOBER	3853	4360	101763	3685.6	82580	1844	1832	48278	1081.7	28514
NOVEMBER	3997	3521	81896	3042.7	68166	1428	1552	38522	914.5	22319
DECEMBER	3297	2956	67620	2518.9	54056	1346	1307	32799	786.8	19938
1986										
JANUARI	4526	3830	87271	3262.0	72371	1521	1659	43087	1018.0	26264
FEBRUARI	3697	3525	80430	3061.5	68117	1465	1634	43550	996.1	26948
MAART	3717	3545	83272	3022.1	69200	1457	1631	41984	1007.3	25606
APRIL	3635	3989	94177	3411.8	79117	1540	1819	46348	1079.5	26666
MEI	2491	3337	78709	2849.7	65657	1250	1376	35597	814.1	20028
JUNI	3526	3861	94432	3249.6	76482	1399	1801	47611	1077.8	28822
JULI	2419	2822	64995	2478.9	55732	730	787	21087	474.8	13169
AUGUSTUS	2142	2163	58743	1708.7	44965	1191	1334	31027	768.2	17024
SEPTEMBER	3050	3302	83892	2777.7	67569	1526	1634	40985	925.2	22029
OKTOBER	3239	3840	95232	3175.7	76572	1536	1649	45818	953.9	27920
NOVEMBER	3402	2968	73176	2521.8	60084	1338	1358	31448	831.0	18453
DECEMBER	3165	2703	66589	2250.7	54016	1163	1211	26608	671.1	14383
1987										
JANUARI	3816	3014	71301	2541.7	59596	1251	1387	32830	837.7	19164
FEBRUARI	3147	3294	79575	2744.6	64514	1335	1388	34396	825.3	19765
MAART	3702	3407	81239	2904.5	67355	1385	1470	34153	923.9	20738
APRIL	3255	3704	94086	3105.7	77916	1523	1389	34255	852.5	21080
MEI	2752	3114	77769	2696.8	65023	1308	1375	35194	842.4	22054

	PLAATBEWERKING EN DIVERSE METAALVERWERKINGEN					METAALTOEBEHOREN VOOR HET BOUWBEDRIJF				
	BESTEL- LINGEN	VERZENDINGEN		UITVOER		BESTEL- LINGEN	VERZENDINGEN		UITVOER	
		1000000 F	1000000 F	(T)	1000000 F		(T)	1000000 F	1000000 F	(T)
1981	3353	3467	115239	1878.1	74131	2333	2424	30218	842.2	12638
1982	3767	3949	109076	2162.0	68919	2456	2530	28897	982.1	13148
1983	4420	4474	117588	2469.3	75852	2634	2614	28377	1095.2	13650
1984	4771	5005	116582	2804.8	74949	2804	2807	28457	1205.3	14306
1985	5384	5518	127210	3047.3	79078	2842	3086	30747	1283.8	14348
1986	5078	5244	129281	2911.9	82512	2963	3062	30545	1240.1	14068
1985										
MEI	5846	5455	122704	3148.4	80292	2821	2988	29282	1156.2	13083
JUNI	4767	5769	128872	3118.4	79704	2993	3482	33145	1478.8	15568
JULI	4281	4379	103742	2798.0	74027	1797	1971	20419	926.4	10666
AUGUSTUS	4807	4691	101447	2230.9	54643	3041	2860	29196	1192.7	13641
SEPTEMBER	6013	6295	147769	3433.2	90603	3414	3768	36997	1543.3	16969
OKTOBER	5854	6613	151926	3521.1	91903	3553	4069	40662	1667.2	18928
NOVEMBER	5461	5974	141877	3226.0	85326	3120	3450	34218	1414.6	15807
DECEMBER	6371	5518	133567	3109.2	83412	3191	3220	31234	1192.4	13497
1986										
JANUARI	5886	6285	151641	3482.9	91484	2742	2922	29978	1234.3	14188
FEBRUARI	6292	6140	147711	3357.3	90272	2796	2910	30285	1193.7	13536
MAART	6045	6322	154409	3576.1	97943	3206	3056	30829	1320.9	14796
APRIL	5982	6470	156307	3645.1	97797	2913	3247	32023	1349.5	14905
MEI	4919	5786	140971	3180.0	86408	2657	2722	27694	1153.6	13170
JUNI	4867	5647	141140	3251.5	93771	3370	3639	34738	1575.0	16741
JULI	4257	4376	107667	2602.9	71202	1943	2090	21328	989.8	12187
AUGUSTUS	4211	4637	95501	2219.9	50963	2885	2740	27998	1115.0	13076
SEPTEMBER	5365	5683	140233	3087.4	96221	3552	3818	38848	1559.0	18215
OKTOBER	4936	5314	122261	2699.5	74579	3557	4033	41066	1687.1	19541
NOVEMBER	4086	5049	128581	2875.7	88931	2970	3134	33231	1360.7	16368
DECEMBER	5758	4459	104419	2437.5	70670	3430	3221	33188	1306.6	15722
1987										
JANUARI	5128	4911	117120	2657.0	73954	2752	2857	30680	1274.2	15647
FEBRUARI	5545	5189	130085	2714.7	80859	2888	3035	31369	1283.4	14900
MAART	6345	5778	151056	3170.1	99416	3036	3248	31671	1355.9	14455
APRIL	5147	5643	148721	3062.3	95744	3082	3228	30319	1310.8	13755
MEI	5435	5539	144135	3265.3	101133	3189	3132	30277	1290.1	13949

METAALVERWERKENDE NIJVERHEID (VERVOLG)

	BRUGGEN, VAKWERK, PLAATWERK EN STOOMKETELS					SCHEEPSBOUW				
	BESTEL- LINGEN	VERZENDINGEN		UITVOER		BESTEL- LINGEN	VERZENDINGEN		UITVOER	
		1000000 F	1000000 F	(T)	1000000 F		(T)	1000000 F	1000000 F	(T)
1981	1872	2079	24338	461.9	5865	922	992	4905	213.4	304
1982	2318	2413	26991	736.5	7785	1078	913	7545	161.2	39
1983	1948	2273	20596	620.4	5181	1064	1410	17690	156.3	8
1984	2426	2229	19579	594.9	4834	1110	1019	7438	124.1	-
1985	2373	2731	20708	847.5	4817	691	1249	10769	140.7	-
1986	2094	2309	18561	529.3	3698	953	943	7544	197.6	1
1985										
MEI	2764	2866	24783	626.3	5575	337	2098	23600	96.7	-
JUNI	2293	2566	20265	544.9	3363	1032	4019	47200	262.4	-
JULI	1582	2217	15840	626.6	3690	258	240	10	78.8	-
AUGUSTUS	2261	2470	18529	608.4	4228	224	260	-	56.9	-
SEPTEMBER	2098	2637	22402	669.4	5087	655	650	10	48.9	10
OKTOBER	2645	3296	27436	682.8	4704	787	2235	23600	207.0	-
NOVEMBER	2657	2942	20489	982.8	7110	721	3348	34500	187.2	-
DECEMBER	2056	5588	22797	3266.8	5540	709	942	321	359.9	-
1986										
JANUARI	2510	2511	19423	494.5	3475	998	1007	-	105.8	-
FEBRUARI	1982	2535	21691	674.9	5731	366	389	-	249.7	-
MAART	2252	2337	17960	674.7	2897	1079	785	81	280.8	13
APRIL	2153	2723	21708	765.0	3553	436	452	260	121.3	-
MEI	2047	2251	18748	472.8	3229	867	889	237	178.3	-
JUNI	2547	2716	27095	492.7	4761	310	1457	3134	198.8	-
JULI	1734	1641	13816	414.5	3629	3934	348	66	93.3	-
AUGUSTUS	2448	2480	21625	439.8	4480	332	218	87	40.7	-
SEPTEMBER	2536	2732	25558	579.4	5263	361	515	-	64.4	-
OKTOBER	2577	2671	26147	517.8	5483	441	541	282	117.9	2
NOVEMBER	2957	2696	19679	672.7	4560	1346	3215	86377	76.7	-
DECEMBER	2448	3190	25381	569.2	4553	1092	1513	-	846.6	-
1987										
JANUARI	2131	1874	13762	527.8	3867	265	284	-	57.9	-
FEBRUARI	1983	1959	15661	473.7	3965	389	976	4000	90.9	-
MAART	2317	2036	18000	435.7	4231	278	334	-	58.4	-
APRIL	3711	2420	21337	520.0	4055	276	1000	4000	89.0	-
MEI	2223	2400	20488	605.1	4984	240	267	-	68.7	-

	SPOOR- EN TRAMWEGMATERIAAL					MOTORVOERTUIGEN, RIJWIELEN, EN AANVERWANTE BEDRIJVEN				
	BESTEL- LINGEN	VERZENDINGEN		UITVOER		BESTEL- LINGEN	VERZENDINGEN		UITVOER	
		1000000 F	1000000 F	(T)	1000000 F		(T)	1000000 F	1000000 F	(T)
1981	688	614.0	4354	55.7	247	16526	16491	101076	14871.0	91727
1982	464	724.0	5250	96.2	501	21156	21198	111757	19122.4	101402
1983	589	786.2	5507	152.7	694	24196	24383	115354	22216.2	105586
1984	741	656.8	4546	181.2	1174	24324	24372	110092	21883.7	100167
1985	549	536.9	4406	111.4	915	28272	28529	119708	25498.0	109282
1986	314	462.1	3522	135.0	1102	32885	32970	131648	29873.6	119939
1985										
MEI	312	484.1	3779	119.8	1035	29611	29721	120751	26581.0	110854
JUNI	501	753.2	5926	136.7	982	29122	29223	124083	26508.6	113948
JULI	35	49.4	284	17.5	34	18683	20474	85315	18487.6	77584
AUGUSTUS	1406	589.1	4953	120.7	1166	17502	17341	74642	15286.6	67853
SEPTEMBER	401	609.0	5970	154.7	1379	32791	32890	138067	29501.7	127186
OKTOBER	860	454.1	3785	169.8	1456	35523	35529	142828	31533.4	131012
NOVEMBER	177	350.7	3071	149.4	962	30678	30716	124789	28057.2	115627
DECEMBER	1889	482.0	4842	176.3	2085	27292	27753	117536	23997.0	106057
1986										
JANUARI	878	514.5	3498	143.6	836	32704	32566	132198	29026.1	119094
FEBRUARI	234	571.5	4357	243.3	1752	32158	32079	127356	29209.3	116904
MAART	126	477.2	3694	202.5	1786	35136	35329	137446	31747.4	125143
APRIL	502	616.0	4258	190.4	1533	36877	36964	146666	33443.7	133650
MEI	72	335.0	2349	114.4	1017	29168	29255	119834	26749.4	111099
JUNI	319	605.1	4520	243.6	2249	36102	36348	144584	32878.0	131501
JULI	158	20.3	131	11.1	76	25906	26196	107088	24002.6	98883
AUGUSTUS	349	534.3	4241	152.2	980	18861	18870	76937	16885.1	68321
SEPTEMBER	396	615.0	5990	50.3	476	37820	37903	148814	34522.2	136151
OKTOBER	260	687.9	6661	91.5	871	43622	43547	167793	40044.2	155423
NOVEMBER	164	609.4	6114	68.2	614	33595	34049	137922	30991.5	127304
DECEMBER	613	580.9	5405	81.6	792	32690	32907	128814	29312.8	116230
1987										
JANUARI	122	584.0	3841	39.0	363	30758	30552	121511	27997.0	112680
FEBRUARI	270	449.0	3318	26.8	199	37789	37797	148462	34572.3	137181
MAART	205	560.4	5456	51.0	481	39401	40340	155659	37125.0	144648
APRIL	147	594.7	4874	31.6	262	40283	40419	155258	37331.3	144162
MEI	310	634.0	4633	132.6	274	36513	36247	143240	33472.4	133469

METAALVERWERKENDE NIJVERHEID (VERVOLG)

	VLIETUIGINDUSTRIE					DRIJFMACHINES, PNEUMATISCHE EN HYDRAULISCHE MACHINES				
	BESTEL- LINGEN	VERZENDINGEN		UITVOER		BESTEL- LINGEN	VERZENDINGEN		UITVOER	
		1000000 F	1000000 F	(T)	1000000 F		(T)	1000000 F	1000000 F	(T)
1981	925	1333	736	1191.8	705	2309	2374.0	10668	1622.0	6767
1982	930	1270	661	1144.0	625	2584	2513.0	10252	1735.1	6671
1983	876	1110	549	1028.3	522	2739	2552.7	10116	1771.3	6551
1984	1501	910	496	743.4	475	3796	3006.5	11699	2184.6	7700
1985	1068	1262	690	1139.0	658	3644	3296.9	12395	2337.1	7811
1986	929	1092	578	929.6	536	3797	3219.9	11392	2357.4	7843
1985										
MEI	2191	1208	647	1092.7	606	4437	3580.9	15257	2285.3	7365
JUNI	1661	2106	780	1890.2	719	3308	3749.2	12530	2663.3	7874
JULI	112	203	1	157.8	1	2654	2538.0	11038	1673.0	6520
AUGUSTUS	612	1406	911	1362.2	879	3367	2401.3	10034	1491.7	5233
SEPTEMBER	212	861	512	735.8	470	3558	3389.1	12707	2370.5	8028
OKTOBER	891	1140	903	1027.8	855	4267	3808.4	13561	2741.3	8749
NOVEMBER	777	1274	682	1086.2	650	4306	3375.8	11892	2325.8	7607
DECEMBER	1560	1963	602	1691.5	556	3324	3513.8	11995	2303.5	7458
1986										
JANUARI	571	871	572	800.2	553	3785	3067.1	11229	2315.2	7566
FEBRUARI	273	1098	630	991.5	604	4031	3047.0	10633	2237.1	7338
MAART	158	415	203	314.1	167	5014	3585.1	13189	2780.5	9213
APRIL	482	1205	570	1030.6	532	4228	3830.5	13916	2851.1	9448
MEI	1322	956	482	854.2	457	4043	2985.7	10791	2257.0	7741
JUNI	1699	1719	574	1503.4	515	3760	3802.9	13199	2886.7	9449
JULI	17	170	6	154.3	6	3345	2719.4	9474	2027.8	6923
AUGUSTUS	1321	1172	821	969.5	783	3210	2470.3	8851	1699.2	5852
SEPTEMBER	1236	1332	857	1104.9	761	3452	3342.8	12056	2368.9	8023
OKTOBER	329	1054	574	876.5	539	3955	3605.3	12967	2580.6	9152
NOVEMBER	1407	1254	579	1021.3	530	3439	3039.7	10975	2110.4	7209
DECEMBER	2815	2028	1044	1685.1	971	3337	3663.7	11684	2461.5	7651
1987										
JANUARI	45	734	700	623.1	639	3863	2969.6	10623	2277.9	7789
FEBRUARI	1245	887	569	758.1	494	3832	3065.6	11096	2303.7	8017
MAART	591	1310	458	1155.1	439	3958	3604.8	12372	2636.7	8888
APRIL	1328	1126	756	972.3	741	3924	3503.0	13300	2565.7	8696
MEI	797	1187	551	982.7	503	3584	3325.8	12157	2450.6	8247

	WERKTUIGMACHINES EN AANVERWANTE NIJVERHEDEN					TEXTIELMACHINES EN TOEBEHOREN				
	BESTEL- LINGEN	VERZENDINGEN		UITVOER		BESTEL- LINGEN	VERZENDINGEN		UITVOER	
		1000000 F	1000000 F	(T)	1000000 F		(T)	1000000 F	1000000 F	(T)
1981	992	931	2919	700.2	2175	688	657	2766	561.3	2329
1982	986	1056	2796	793.9	2036	658	739	2734	628.8	2202
1983	1197	1096	2746	828.0	2020	816	699	2541	554.4	1856
1984	1355	1251	2941	958.5	2198	1031	917	3102	731.6	2304
1985	1634	1466	3579	1078.9	2508	1213	1032	3372	824.8	2634
1986	1542	1623	4126	1207.2	2981	1341	1246	3148	1025.3	2564
1985										
MEI	1944	1367	3426	1017.9	2408	824	1049	3472	820.8	2427
JUNI	1935	1585	3720	1181.8	2582	1215	1076	4396	838.0	3395
JULI	827	897	2542	718.4	2110	592	731	2923	605.3	2513
AUGUSTUS	1756	1563	3375	1037.2	1995	1851	625	1728	507.8	1285
SEPTEMBER	1693	1525	3792	1125.5	2680	1250	1235	4039	799.1	2591
OKTOBER	2073	1817	4070	1339.6	2842	1164	1186	2741	970.2	2125
NOVEMBER	1476	1508	3743	1116.2	2502	1355	948	2683	733.9	2209
DECEMBER	2125	1906	4398	1361.7	2925	974	1227	4208	1007.7	3587
1986										
JANUARI	1669	1405	3502	1027.5	2479	1276	1047	2488	831.8	1998
FEBRUARI	1587	1783	3800	1350.4	2764	1570	1149	2306	969.0	1905
MAART	1486	1558	3929	1158.8	2831	1189	1257	2832	1045.0	2294
APRIL	1519	1627	3862	1200.0	2729	1573	1481	3583	1209.7	2785
MEI	1425	1324	3442	954.8	2511	806	1086	2537	851.4	1951
JUNI	1733	1731	4495	1255.4	3143	1646	1812	4602	1533.9	3932
JULI	875	1089	3472	852.4	2729	807	879	4576	674.9	4121
AUGUSTUS	1568	1505	3910	1145.8	2939	1422	668	1636	514.4	1204
SEPTEMBER	1940	1688	3839	1289.8	2794	1222	1440	3611	1098.0	2749
OKTOBER	1633	1882	4427	1411.1	3009	1495	1570	3929	1209.4	2697
NOVEMBER	1563	1719	4314	1314.1	3282	1437	1177	2583	900.6	1930
DECEMBER	1493	2086	6302	1526.6	4528	1609	1697	3931	1454.7	3195
1987										
JANUARI	1484	1310	4161	987.7	3057	1661	867	1971	722.4	1522
FEBRUARI	1679	1495	5304	1139.2	4187	1324	1256	2580	1077.9	2051
MAART	1723	1773	5065	1282.0	3493	1761	1174	2417	963.7	1849
APRIL	1690	1601	4529	1172.6	3243	1519	1435	2900	1255.6	2371
MEI	1482	1419	4335	1036.2	3091	1205	1223	2714	1008.2	2081

METAALVERWERKENDE NIJVERHEID (VERVOLG)

	DIVERSE MECHANIEK CONSTRUCTIES					HEF-, TRANSPORT- EN WEEGTOSTELLEN				
	BESTEL- LINGEN	VERZENDINGEN		UITVOER		BESTEL- LINGEN	VERZENDINGEN		UITVOER	
		1000000 F	1000000 F	(T)	1000000 F		(T)	1000000 F	1000000 F	(T)
1981	1582	1516	6576	597.1	2982	2521	2482	15074	1649.4	10246
1982	1613	1702	6751	669.5	3017	2503	2637	14775	1779.5	9906
1983	1670	1699	6942	673.1	3145	2372	2277	12358	1497.4	8676
1984	1861	1848	7700	789.8	3512	2744	2740	14335	1898.8	10677
1985	2190	2270	8780	968.3	3842	3155	3088	15805	2243.6	11958
1986	2248	2275	8677	1008.3	4063	2851	2930	15109	2097.6	11649
1985										
MEI	2903	2362	8581	1094.3	3721	3372	3426	17038	2654.7	12856
JUNI	2169	2336	9142	1030.1	3863	3461	3496	18541	2602.2	14542
JULI	1996	1777	5552	787.1	2782	2981	2998	15683	2220.1	11957
AUGUSTUS	2007	2215	8889	815.6	3393	3114	3128	15783	2463.1	12344
SEPTEMBER	2133	2504	10193	1123.8	4832	3102	3098	15873	2362.1	12518
OKTOBER	2525	2800	10399	1234.0	4372	4018	3160	16214	2125.1	11002
NOVEMBER	2131	2194	9180	832.8	3759	3054	3152	16191	2430.0	12918
DECEMBER	2345	2835	8054	957.5	3188	3339	3497	17763	2364.6	13130
1986										
JANUARI	2175	2174	8336	1024.3	3731	2786	3000	14169	1794.0	10191
FEBRUARI	2390	2302	9146	1052.2	4594	2692	2460	12637	1702.9	9363
MAART	3335	2370	9061	1037.7	4192	2786	2837	14888	2145.0	12067
APRIL	2215	2486	10082	1106.5	5021	3270	3445	17527	2490.4	13388
MEI	2109	2285	8163	1009.9	3886	2821	2976	15317	2248.8	12447
JUNI	2182	2478	10131	1172.5	4871	3178	3375	16857	2424.8	12818
JULI	1897	1691	5034	899.3	2551	3419	3394	17087	2735.2	14837
AUGUSTUS	1913	2196	8735	939.4	3995	2603	2752	14971	2095.6	11929
SEPTEMBER	2382	2401	9650	922.1	4100	2564	2677	14819	1908.4	11429
OKTOBER	2286	2400	9595	1029.3	4509	2850	2937	15534	2030.9	11217
NOVEMBER	1908	2094	8316	858.0	3792	2411	2461	12584	1724.6	9447
DECEMBER	2322	2567	8475	1042.9	3334	2837	2874	14934	1872.8	10767
1987										
JANUARI	2005	1953	8200	1012.1	4087	2488	2315	11126	1553.7	9082
FEBRUARI	2258	2328	8335	1128.1	4001	3066	2885	14950	2155.7	12439
MAART	2212	2160	8976	968.5	4172	3056	2820	18370	2130.4	12716
APRIL	2270	2259	8213	1105.0	3854	3198	3183	18308	2416.3	15080
MEI	2154	2093	7489	1072.6	3386	2374	2386	13672	1714.1	10569

	TOESTELLEN EN INSTALLATIES VOOR DIVERSE NIJVERHEDEN					ELEKTROTECHNIEK				
	BESTEL- LINGEN	VERZENDINGEN		UITVOER		BESTEL- LINGEN	VERZENDINGEN		UITVOER	
		1000000 F	1000000 F	(T)	1000000 F		(T)	1000000 F	1000000 F	(T)
1981	2926	2772	18034	2148.9	13612	11434	10479	37401	5858.1	19355
1982	2933	2939	16286	2201.2	11339	11226	11513	38225	6820.7	21921
1983	3149	3253	17167	2443.7	12301	11761	11985	41270	7364.8	25472
1984	3697	3630	18703	2728.8	13968	13375	12748	34643	7861.0	20151
1985	3829	3815	18669	2875.2	13703	14573	14056	38028	8856.8	20852
1986	3439	3693	17943	2676.2	12779	15788	15548	41390	10245.9	24409
1985										
MEI	3875	3889	20254	3058.3	15152	14425	14051	36673	8942.4	19909
JUNI	4321	4822	24026	3688.0	17835	14728	15303	41320	9672.5	23187
JULI	2451	3235	14765	2395.4	11034	7026	6920	19824	4163.9	11259
AUGUSTUS	3277	2984	16466	2062.7	11737	14283	12969	30848	8345.3	18438
SEPTEMBER	3849	3797	19151	2716.7	13362	15481	15190	38022	9594.4	21896
OKTOBER	4080	4103	18689	2948.9	13037	14338	15532	42785	9984.1	25296
NOVEMBER	4418	3270	15555	2456.1	10843	15291	15381	41083	9791.9	25011
DECEMBER	4101	4048	18584	2958.4	13456	21881	19873	38451	12713.2	22072
1986										
JANUARI	4361	4137	22082	3362.2	18562	14894	12725	30498	7993.2	17737
FEBRUARI	4110	3716	15647	2848.8	11982	16311	15154	38079	9824.0	22046
MAART	3663	4182	20581	3138.8	15580	16123	16467	40023	11082.0	23073
APRIL	3772	4389	23074	3403.2	18242	14980	14890	36849	9568.5	19692
MEI	3764	3732	17314	2603.9	12092	15505	14822	34387	10007.4	17611
JUNI	3571	4963	24666	3816.7	18321	16903	17519	43897	11342.2	25184
JULI	2223	2863	12159	2098.1	8851	8519	7641	21298	4730.2	12202
AUGUSTUS	2618	2732	14245	1890.2	9598	17161	16608	36784	11417.4	20885
SEPTEMBER	3162	3931	19458	2679.3	12779	17758	18441	44049	12122.9	24265
OKTOBER	3195	3368	17243	2146.0	10237	18376	19731	48519	13383.8	28455
NOVEMBER	3191	2931	13800	2036.8	9191	15349	15542	35583	10465.8	20714
DECEMBER	3735	3492	15793	2128.5	8576	16967	17478	39836	11312.5	24021
1987										
JANUARI	3538	2697	12644	1917.2	8806	12943	13711	36499	9235.8	21182
FEBRUARI	4080	3489	16276	2533.0	11285	15265	15393	37077	10269.2	20843
MAART	4096	3874	18240	2673.6	12225	14882	17229	41831	11772.1	24874
APRIL	3070	3795	15061	2844.8	11090	13058	14697	38627	9526.3	22475
MEI	3461	3508	15368	2523.4	10734	13350	15127	34759	10395.9	19790

METAALVERWERKENDE NIJVERHEID (VERVOLG)

	MEET-, LABORATORIUM- EN GELIJKKAARDIGE TOESTELLEN					WAPENS EN MUNITIE				
	BESTEL- LINGEN	VERZENDINGEN		UITVOER		BESTEL- LINGEN	VERZENDINGEN		UITVOER	
		1000000 F	1000000 F	(T)	1000000 F		(T)	1000000 F	1000000 F	(T)
1981	577	446	846	316.9	622	1614	1185	2269	973.8	1647
1982	579	511	875	356.6	658	1108	1207	2451	961.1	1932
1983	661	604	1025	344.9	739	1147	1542	4402	1305.8	3883
1984	787	659	966	352.3	738	1072	1473	4943	1208.8	4361
1985	944	727	992	435.5	752	1099	1310	2545	1195.6	2214
1986	579	537	898	322.9	709	1519	1617	1803	873.2	1328
1985										
MEI	877	954	1188	651.2	899	1288	841	2150	666.9	1626
JUNI	1053	715	1115	428.0	821	1681	2044	1790	1960.1	1678
JULI	812	530	645	255.9	532	62	44	103	25.7	59
AUGUSTUS	995	638	946	411.3	734	1532	1510	4861	1449.9	4611
SEPTEMBER	565	630	955	283.5	615	1387	705	2247	620.3	2022
OKTOBER	1309	853	1002	590.9	739	1398	1802	2641	1726.3	2475
NOVEMBER	569	566	933	271.3	739	942	835	2234	772.0	2133
DECEMBER	779	921	610	466.9	378	1724	2358	4413	2150.2	3675
1986										
JANUARI	731	599	904	308.8	681	1543	710	899	416.3	419
FEBRUARI	635	990	1049	730.7	708	1212	1233	1235	692.4	974
MAART	684	569	1005	287.1	773	1057	1765	413	316.4	232
APRIL	793	574	1126	239.5	786	554	1352	1617	1197.0	1359
MEI	752	458	879	215.5	686	1682	1556	1433	705.3	941
JUNI	803	742	1086	469.1	825	1244	2895	2957	1834.5	2333
JULI	573	376	686	203.6	556	260	476	137	227.6	37
AUGUSTUS	641	522	900	265.7	689	1291	1266	1381	667.8	1093
SEPTEMBER	683	572	956	312.4	736	1170	1559	1593	838.8	848
OKTOBER	663	576	1079	296.9	800	1437	1608	1397	736.5	957
NOVEMBER	590	452	911	216.2	713	3234	1748	1707	577.6	793
DECEMBER	662	461	758	341.6	560	3494	3685	5823	2082.4	4121
1987										
JANUARI	1235	405	907	215.3	690	1004	802	636	325.3	230
FEBRUARI	576	389	1017	298.5	794	882	1124	1102	543.6	349
MAART	729	412	864	288.1	651	1117	1224	1465	480.0	639
APRIL	674	394	875	312.0	708	1012	1222	1421	562.9	654
MEI	451	368	893	279.5	693	1841	1343	1509	470.2	606

	T O T A A L					
	BESTELLINGEN	V E R Z E N D I N G E N			U I T V O E R	
		1000000 F	1000000 F	(T)	1000000 F	(T)
1981	55614	54396	511395	36880.3	409238	
1982	61166	62502	515046	43708.2	345178	
1983	66319	67660	532997	48146.7	360453	
1984	73319	70801	519299	50404.2	360322	
1985	79316	80030	555031	57462.4	377359	
1986	83885	84465	558157	61875.9	386583	
1985						
MEI	84294	82777	580119	58872.0	386030	
JUNI	82392	89852	633788	63090.7	404733	
JULI	48991	53175	386727	39081.3	283087	
AUGUSTUS	67075	62704	440612	43112.5	284938	
SEPTEMBER	84534	86191	611700	61907.8	421143	
OKTOBER	91928	95856	672067	68077.8	441066	
NOVEMBER	83477	85296	598810	60339.1	392022	
DECEMBER	89249	90745	532630	63899.0	362364	
1986						
JANUARI	86813	82024	577788	59255.5	402173	
FEBRUARI	85027	83679	564273	62007.4	394199	
MAART	89481	88815	590690	65698.2	416870	
APRIL	88200	92609	629634	68942.8	440350	
MEI	78406	79016	529937	57817.5	367265	
JUNI	90111	98090	634882	71810.0	444417	
JULI	63558	59908	415276	45856.3	310348	
AUGUSTUS	67097	65731	420512	45498.3	265941	
SEPTEMBER	91012	94558	609663	68809.5	422024	
OKTOBER	97386	101946	636231	75494.5	440673	
NOVEMBER	85308	86309	620598	61131.4	381324	
DECEMBER	90386	90620	510645	63892.1	351209	
1987						
JANUARI	77366	73979	489648	55292.8	349643	
FEBRUARI	88546	87248	558428	65437.0	393292	
MAART	91747	93631	601354	70905.0	429690	
APRIL	90006	92442	609833	69529.0	433331	
MEI	83582	85450	561180	64761.3	407139	

PLASTIEKVERWERKENDE NIJVERHEID (1)

	VER- BRUIKTE GROND- STOFFEN	LEVERINGEN										
		HALFFABRIKATEN										
		BUIZEN VOOR ELEK- TRISCHE GELEIDIN- GEN			BUIZEN EN PIJPEN		PROFIELSTUKKEN (GEESTRUDEERD)		ALVEOLAIRE PRO- DUKTEN (SCHUIMPLASTIEK)		VELLEN EN FOLIEN	
		(T)	(T)	(MILJ F)	(T)	(MILJ F)	(T)	(MILJ F)	(T)	(MILJ F)	(T)	(MILJ F)
1981	42749	239	11.3	3223	183.0	700	77.1	3652	316.6	8947	608.0	
1982	45272	172	8.1	2599	156.1	559	69.2	3657	359.4	10634	806.5	
1983	49441	140	7.3	2417	162.7	739	85.9	3689	406.8	12966	1041.5	
1984	50344	166	10.4	2825	229.0	786	99.2	3313	433.4	13052	1284.5	
1985	55484	180	11.5	3115	267.6	860	110.1	3286	458.9	13462	1328.6	
1986	58372	214	13.0	2371	236.6	679	97.5	3520	519.2	15316	1436.4	
1985												
MEI	57040	158	9.2	3191	267.9	845	113.2	3245	451.9	14545	1422.1	
JUNI	58737	200	13.1	3818	325.5	1048	128.9	3626	522.0	14449	1471.2	
JULI	36323	108	6.9	3554	156.6	734	85.2	2311	313.6	11312	1179.3	
AUGUSTUS	53303	253	13.7	3051	258.9	739	88.1	2801	405.4	11113	1115.9	
SEPTEMBER	63502	205	14.3	3619	335.5	954	111.9	4049	567.4	13683	1383.3	
OKTOBER	62810	228	15.3	3585	330.4	1070	129.4	4399	616.2	14375	1475.5	
NOVEMBER	58374	213	14.2	2814	266.8	916	114.7	3441	493.8	14371	1396.8	
DECEMBER	46864	122	8.9	2058	200.8	711	100.9	2748	378.7	11713	1168.4	
1986												
JANUARI	59733	256	14.8	2205	257.2	661	93.2	3552	524.5	14761	1428.2	
FEBRUARI	57533	192	12.1	1569	199.6	691	94.3	3053	461.2	14839	1414.9	
MAART	58439	197	11.9	2005	219.9	714	104.7	3315	483.9	16001	1477.2	
APRIL	63345	280	16.8	2919	293.9	736	109.7	3757	548.2	16477	1552.1	
MEI	55811	224	13.7	2421	233.7	677	93.4	3160	472.6	15348	1423.4	
JUNI	64107	249	15.8	3165	259.3	728	92.7	4084	609.1	15990	1539.1	
JULI	42743	115	7.3	1753	156.6	461	74.7	2519	377.3	12649	1289.0	
AUGUSTUS	54923	253	15.2	2375	233.1	714	94.3	2866	437.9	12277	1165.6	
SEPTEMBER	64832	266	15.3	3100	313.5	885	121.0	4498	658.4	17192	1562.5	
OKTOBER	66723	226	13.6	3094	287.3	686	119.9	4516	655.2	17921	1617.9	
NOVEMBER	58786	157	9.5	2180	224.7	627	91.1	3616	531.3	15660	1432.4	
DECEMBER	53483	155	9.9	1665	159.8	564	80.6	3305	470.2	14671	1335.0	
1987												
JANUARI	61190	205	12.2	1823	216.4	597	85.0	3695	528.6	16442	1405.4	
FEBRUARI	63210	197	11.7	2234	226.8	511	71.1	3924	572.9	18127	1529.0	
MAART	70035	226	13.8	3174	261.9	211	26.3	4073	588.3	18395	1598.6	
APRIL	67640	192	12.6	3403	294.3	308	35.1	4121	593.2	18490	1638.6	
MEI	67737	208	12.1	2897	240.8	281	38.8	3697	524.8	17745	1528.4	

PLASTIEKVERWERKENDE NIJVERHEID (1) (VERVOLG)

	LEVERINGEN											
	GEGOLFDE EN VLAKKE PLATEN		ANDERE HALF- FABRIKATEN		AFGEWERKTE PRODUCTEN							
					TANKS, VATEN, GROTE RECI- PIENTEN, CON- TAINERS		VERPAKKINGSARTIKELN					
	(T)	MILJ F	(T)	MILJ F			(T)	MILJ F	(T)	MILJ F	(T)	MILJ F
1981	613	64.2	3943	220.3	291	33.5	4918	265.6	1272	138.1	3143	360.5
1982	455	60.1	3258	209.7	287	33.7	5060	292.6	1192	144.3	3516	422.6
1983	360	66.0	2927	224.1	311	38.3	5188	330.2	1248	160.4	3778	448.6
1984	553	109.8	1463	228.9	368	46.6	5353	394.1	1289	168.7	3886	449.5
1985	517	110.0	2088	329.3	380	61.3	5519	450.4	1297	166.0	3561	401.3
1986	491	110.2	2592	351.0	466	77.5	5399	351.2	1424	188.1	4507	563.1
1985												
MEI	536	109.4	2310	331.5	339	74.6	5536	385.7	1376	168.7	3914	451.2
JUNI	573	127.0	2261	349.2	439	75.6	5663	416.1	1507	184.8	4100	488.8
JULI	303	35.1	1789	299.6	310	54.9	3529	273.7	588	72.0	3067	377.4
AUGUSTUS	485	99.2	1714	276.2	379	66.3	5041	385.2	1250	162.7	3340	373.7
SEPTEMBER	579	116.8	1955	313.0	453	69.6	5917	595.9	1529	196.4	3888	422.7
OKTOBER	598	122.1	2011	334.9	487	83.5	5802	426.3	1598	207.9	3626	432.0
NOVEMBER	482	102.0	2091	356.2	419	71.3	5544	387.6	1312	172.5	3368	376.4
DECEMBER	407	85.5	1911	372.1	425	67.0	4960	697.8	1053	141.0	2643	303.1
1986												
JANUARI	465	106.2	2297	344.8	423	72.4	5811	396.6	1577	210.4	3991	439.9
FEBRUARI	542	131.4	2647	374.6	393	65.4	5450	354.7	1423	194.0	3447	454.8
MAART	514	114.9	2567	374.0	486	81.3	5532	388.9	1496	195.0	3893	490.4
APRIL	500	118.5	2863	402.3	551	94.8	6069	405.4	1634	218.1	4986	624.3
MEI	453	95.1	2629	336.5	444	74.9	5372	341.4	1310	177.0	4404	545.7
JUNI	629	158.1	2827	366.9	524	89.1	6154	392.2	1722	227.9	5586	708.5
JULI	235	37.8	2249	285.6	409	69.2	3587	237.4	1005	134.8	4175	545.7
AUGUSTUS	457	94.5	2070	300.2	415	67.5	4680	298.7	1267	170.2	4314	518.4
SEPTEMBER	600	136.6	2654	336.5	501	84.1	5939	386.9	1478	199.2	4929	627.5
OKTOBER	643	133.1	3179	404.6	527	84.6	5992	377.6	1731	224.8	5323	645.4
NOVEMBER	473	107.3	2594	344.9	495	81.0	4991	312.5	1293	163.2	4798	573.8
DECEMBER	377	89.2	2533	341.3	428	65.7	5208	322.3	1152	142.1	4242	583.3
1987												
JANUARI	917	147.1	2419	300.9	515	84.4	5935	356.3	1541	197.7	4534	584.7
FEBRUARI	1017	153.0	2785	253.4	515	83.7	5803	359.5	1416	184.1	4676	587.0
MAART	852	172.0	2317	301.5	572	97.1	6547	406.7	1651	217.4	5998	742.1
APRIL	1040	159.2	2523	301.9	549	90.1	6225	388.7	1752	222.6	5547	715.9
MEI	909	139.1	2467	326.9	521	81.5	5727	348.4	1423	192.3	5436	682.5

(1) VAN JANUARI 1973 AF IS DE SERIE NIET MEER VERGELIJKBAAR MET DE CIJFERS VAN DE VOORGAANDE JAREN

PLASTIEKVERWERKENDE NIJVERHEID (1) (VERVOLG)

	LEVERINGEN									
	AFGEWERKTE PRODUCTEN									
	HUISHOUD-TOILET HYGIENE, CAMPING- ARTIKELEN, ENZ.		TOEBEHOREN VOOR HET BOUWBEDRIJF EN DE VERSIERING, MEUBELEN EN ONDERDELEN		SPORTARTIKELEN, SPELEN, SPEELGOED, GRAMMOFOONPLATEN		STUKKEN EN UITRUS- TING VOOR INDUSTRIE ,STUKKEN VOOR TRANS PORTMATERIEEL, ENZ.		VOORWERPEN EN DIVERSE ARTIKELEN NIET ELDERS GENOEMD	
	(T)	(MILJ F)	(T)	(MILJ F)	(T)	(MILJ F)	(T)	(MILJ F)	(T)	(MILJ F)
1981	2295	421.0	1755	151.6	135	13.1	1947	357.5	2498.3	447.1
1982	2587	460.5	2198	217.4	104	10.4	2416	370.9	3209.4	577.0
1983	3159	565.7	2279	224.9	131	16.5	2336	452.4	3867.8	700.7
1984	3616	694.8	2779	316.5	200	19.2	3006	565.2	1001.9	830.3
1985	3616	796.0	4071	556.1	23	3.9	2942	775.3	1392.0	875.2
1986	3832	855.0	4185	510.1	19	4.1	-	-	-	-
1985										
MEI	3616	828.3	3849	477.4	31	4.2	2948	810.7	1391.6	867.9
JUNI	4003	940.0	5034	585.1	26	4.1	3422	860.1	1875.7	990.4
JULI	3107	527.5	3468	478.6	10	2.2	1603	454.8	499.8	377.0
AUGUSTUS	3089	657.5	3701	563.1	20	4.2	2694	720.4	1241.1	808.1
SEPTEMBER	4280	982.4	5165	691.5	35	5.4	3213	825.0	1694.9	980.7
OKTOBER	4771	1137.3	4896	622.4	24	4.2	3161	854.8	1632.8	987.2
NOVEMBER	3702	855.6	4221	643.0	19	3.4	3383	867.6	1230.5	782.8
DECEMBER	2938	651.5	3663	575.1	14	2.3	2367	671.2	1313.0	904.4
1986										
JANUARI	3846	802.5	4440	565.6	22	4.9	3400	881.3	1226.0	774.3
FEBRUARI	3735	776.9	4092	419.9	18	3.8	3028	857.7	1400.6	1065.5
MAART	3987	905.0	4343	568.7	32	5.8	3327	890.0	1299.7	1014.6
APRIL	3931	876.9	4179	485.4	18	2.8	3554	983.7	1483.2	908.5
MEI	3796	846.3	3454	429.6	12	3.4	3235	837.5	1208.1	820.2
JUNI	4189	978.6	4156	534.4	16	3.6	3374	979.6	1540.2	1071.9
JULI	3155	717.8	3299	402.0	18	5.4	1664	519.5	885.2	709.6
AUGUSTUS	3355	760.0	4054	546.6	25	4.4	2951	848.2	1128.5	789.7
SEPTEMBER	4493	1004.6	5329	599.5	16	3.9	3264	897.6	1580.2	996.8
OKTOBER	4581	1118.6	5132	628.3	25	3.9	3897	1034.3	1438.1	980.8
NOVEMBER	3429	800.1	4384	513.6	13	2.7	3283	854.3	1168.9	841.3
DECEMBER	3489	672.9	3360	428.0	13	4.0	2920	742.0	1198.5	835.8
1987										
JANUARI	3776	706.5	4035	454.2	23	4.5	3324	949.6	1567.4	887.2
FEBRUARI	4236	819.0	4222	446.8	27	5.1	3052	891.0	1658.3	987.5
MAART	4368	900.2	4036	500.8	20	4.4	3225	942.5	1795.4	968.3
APRIL	4203	904.8	4871	563.8	20	4.0	3104	895.1	1675.5	990.1
MEI	3751	872.5	4000	488.8	12	4.1	2934	840.5	1512.6	970.5

(1) VAN JANUARI 1973 AF IS DE SERIE NIET MEER VERGELIJKBAAR MET DE CIJFERS VAN DE VOORGAANDE JAREN

VERZENDINGEN VAN DE NON-FERRO-METAALGIETERIJEN

	EEN- HEDEN	JAAR 1986	TWEEDE KWARTAAL 1986	DERDE KWARTAAL 1986	VIERDE KWARTAAL 1986	EERSTE KWARTAAL 1987
VERZENDINGEN VAN DE NON-FERRO-METAALGIETERIJEN						
GIETSTUKKEN UIT ALUMINIUMLEGERINGEN	1000 F TON	2618696 9167	678812 2326	553368 1923	689270 2392	677019 2443
GIETSTUKKEN UIT KOPER EN KOPERLEGERINGEN	1000 F TON	262489 550	69630 140	58875 127	68053 144	69049 137
GIETSTUKKEN UIT ANDERE NON-FERROMETALEN OF LEGERINGEN (1)	1000 F TON	285572 628	71564 171	64916 116	86152 185	70531 155
	1000 F TON	3168757 10345	820006 2637	677159 2166	843475 2721	816599 2735

(1) HERSTELLINGEN EN ANDER MAAKWERK INBEGREPEN

VERZENDINGEN VAN DE METAALVERWERKENDE NIJVERHEID
 VESTIGINGEN WELKE 5 WERKLIEDEN OF MEER TEWERKSTELLEN

	EEN- HEDEN	JAAR 1986	TWEEDE KWARTAAL 1986	DERDE KWARTAAL 1986	VIERDE KWARTAAL 1986	EERSTE KWARTAAL 1987
VORMSTAALGIETERIJEN EN IJZERGIEETERIJEN						
STAALGIETERIJEN (GIETSTAAL)	1000 F TON	5619596 63355	1584521 16390	1123620 11235	1322144 15554	1277539 15896
GIETSTUKKEN VOOR LEIDINGEN	1000 F TON	206348 2564	50390 572	44685 571	62375 770	41765 452
GIETSTUKKEN VOLGENS CATALOGUS	1000 F TON	110557 2135	25956 478	29197 568	30328 593	22016 463
COQUILLEN EN WALSCYLINDERS	1000 F TON	712868 8156	191546 2198	142623 1719	165112 1920	180661 2099
ANDERE GIETSTUKKEN VOLGENS MODEL	1000 F TON	3832080 82294	1048185 22289	811092 17630	976356 21405	926997 19068
VERBINDINGSSTUKKEN EN ANDERE STUKKEN UIT SMEEDBAAR GIETIJZER	1000 F TON	13326 88	3097 14	2488 20	3646 31	3220 28
HERSTELLINGEN EN ANDER MAAKWERK	1000 F	311998	15920	10082	16278	6717
	1000 F TON	10546114 158592	2919615 41941	2163787 31743	2576239 40273	2458915 38006
DRAAD- EN METAALTREKKERIJ, KOUDWALSERIJ EN AFGELEIDE PRODUKTEN						
GETROKKEN DRAAD EN PRIKKELDRAAD	1000 F TON	17652493 482526	4863195 131616	3703825 103951	4131816 116156	4287982 122789
NAGELMAKERIJ	1000 F TON	804999 15613	190659 3956	184868 3506	236469 4572	174704 3254
SCHROEVEN, RINGSCHROEVEN EN KLINKNAGELS	1000 F TON	298285 2080	81177 563	58289 392	72857 516	81979 285
NIET ELEKTRISCHE DRAAD KAB., TOUWKAB.	1000 F TON	9651565 99018	2752497 28546	1889568 19012	2373267 24026	2456920 24869
METAALGAAS	1000 F TON	2722863 49325	796561 14082	521652 9455	584043 11082	745365 12689
RASTERWERK, DRAADVLECHTWERK, OMHEININGEN UIT GEWONE METALEN	1000 F TON	3798017 152182	1182898 45999	821616 35792	861133 38002	753014 29157
GETROKKEN EN GEDRAAID STAAL, KOUDGEWALST VLAKSTAAL, ENZ...	1000 F TON	731389 34085	175207 8432	199069 9068	195710 9379	183009 8808
KOUDGEWALST BANDSTAAL	1000 F TON	3906828 121746	1060159 33444	832027 25024	944595 29031	939697 28491
HERSTELLINGEN EN ANDER MAAKWERK	1000 F	311998	99305	75833	90176	88476
	1000 F TON	39878437 956575	11201658 266638	8286747 206200	9490066 232764	9711146 230342

VERZENDINGEN VAN DE METAALVERWERKENDE NIJVERHEID
 VESTIGINGEN WELKE 5 WERKLIEDEN OF MEER TEWERKSTELLEN (VERVOLG)

	EEN- HEDEN	JAAR 1986	TWEEDE KWARTAAL 1986	DERDE KWARTAAL 1986	VIERDE KWARTAAL 1986	EERSTE KWARTAAL 1987
PROFIELEN, STAMP- EN SMEEDWERK, VEREN						
BOUTENMAKERIJ	1000 F TON	956958 21131	260588 5701	205119 4517	232808 5162	201939 4773
VEREN EN VEERBLADEN VOOR AUTOVOERTUIGEN	1000 F TON	420251 5196	130034 1641	96076 1106	108409 1399	112334 1347
ANDERE VEREN EN VEERBLADEN	1000 F TON	387263 1981	109393 652	84921 409	79651 307	87887 373
DIEPDRIJFWERK	1000 F TON	133094 1269	34880 326	27445 266	37767 384	36591 364
BUIZEN UIT BANDSTAAL	1000 F TON	2860906 124764	785592 34041	590208 25505	672421 30089	784651 34986
KOUD GEVORMDE PROFIELEN	1000 F TON	6994921 182618	1976183 53852	1415842 33964	1647060 42183	1541239 32262
GEPERFOREERDE PLATEN UIT STAAL, HARMONI- KAGAAS EN ANDERE HALF AFGEWERKTE PRO-	1000 F TON	2721412 89223	719283 22386	564352 19379	695779 24614	614483 18104
GESMEDE STUKKEN, INBEGREPEN DE KETTINGEN	1000 F TON	1483022 17309	406953 4713	338039 3488	324745 4021	354579 3804
GEPERSTE STUKKEN UIT STAAL	1000 F TON	1145480 17776	345806 5370	245377 3761	277452 4251	305909 4880
GEPERSTE STUKKEN UIT NON-FERROMETALEN	1000 F TON	576214 2790	130893 583	132947 704	134343 662	139349 619
HERSTELLINGEN EN ANDER MAAKWERK	1000 F	287278	70998	54342	106666	89980
	1000 F TON	17986799 484057	4970603 129265	3754668 93089	4317101 113072	4268941 101512
PLAATBEWERKING EN DIVERSE METAALVERWER- KINGEN						
ZWARE METALEN VERPAKKINGEN	1000 F TON	3434631 64713	917564 16893	782253 14992	854376 15694	848510 17412
LICHTE METALEN VERPAKKINGEN	1000 F TON	15045741 247340	4015992 66430	3953820 64874	3281952 54328	3661990 59709
EMAILLEERWERK	1000 F	34782	10789	7564	9116	10703
GALVANISATIE	1000 F	1197495	305020	286014	336447	257125
ANDERE METAALBESCHERMINGS- EN METAAL- VERSIERINGSWERKEN	1000 F	1907537	489231	422682	483659	505360
KEUKENGEREI, HUISHOUDELIJKE EN SANITAIRE ARTIKELEN:						
-UIT PLAATSTAAL	1000 F TON	995291 4086	266858 1092	211813 865	246965 1001	230084 935
-UIT ALUMINIUM	1000 F TON	14874 7	4214 2	4189 1	4426 2	1213 1
-UIT DRAAD	1000 F TON	182010 1848	42165 401	38898 410	53504 553	44293 461
-ANDERE	1000 F TON	62635 103	12551 25	14911 29	20091 26	15327 21

VERZENDINGEN VAN DE METAALVERWERKENDE NIJVERHEID
 VESTIGINGEN WELKE 5 WERKLIEDEN OF MEER TEWERKSTELLEN (VERVOLG)

	EEN- HEDEN	JAAR 1986	TWEDE KWARTAAL 1986	DERDE KWARTAAL 1986	VIERDE KWARTAAL 1986	EERSTE KWARTAAL 1987
STRAATNAAMBORDEN, RECLAMEBORDEN EN DER- GELIJKE	1000 F TON	877070 3437	233013 988	188293 663	237667 823	260567 943
ANDERE ARTIKELEN MET NIET INDUSTRIELE BESTEMMING (KOFFERS EN GELDKISTJES, SPEELGOED, ENZ...)	1000 F TON	743811 4808	194594 1482	180346 1119	198362 1147	161758 1354
KLEIN METALEN CONSTRUCTIEWERK, KLEIN METALEN VAKWERK	1000 F TON	3501872 93140	890047 24295	804035 21752	942001 25725	782909 22241
KLEIN KETELWERK	1000 F TON	775235 8823	187580 2446	210791 2359	211653 2109	198453 2012
ALLERHANDE STUKKEN (SERIEFABRICAGE) MET NIET HUISHOUDELIJKE BESTEMMING	1000 F TON	2178067 28957	621686 8024	475154 6491	522725 6784	586143 9246
KLEIN HANDGEREEDSCHAP	1000 F TON	364253 3988	79854 636	83148 988	102785 1278	91408 991
MESSENMAKERIJ EN COUVERTS	1000 F TON	69231 195	19965 55	14419 45	16427 50	14670 48
KLEINE ARTIKELEN VOOR DE KLEDING, HET BUREEL, DE NIJVERHEID, ENZ. (NAALDEN)	1000 F TON	1494260 5762	417653 1625	323832 1247	365395 1345	350348 1352
HERSTELLINGEN EN ANDER MAAKWERK	1000 F	2189803	587796	517791	591251	495064
	1000 F TON	35068598 467207	9296572 124394	8519953 115835	8478802 110865	8515925 116728
BEKLEED PLAATSTAAL						
BLIK	1000 F TON	13430611 434566	4064386 131176	2164034 74650	1764988 64422	2241411 79634
VERZINKT GEGOLFD PLAATIJZER	1000 F TON	81656 3368	21451 950	12186 436	27235 1202	23149 1041
ANDER VERZINKT PLAATIJZER, ANDERS BE- KLEED PLAATIJZER, MAAKWERK	1000 F TON	17622125 680622	4519882 179961	4000237 150204	4586816 177944	4806856 187815
	1000 F TON	31134392 1118556	8605719 312087	6176457 225290	6379039 243568	7071416 268490
METAALTOEBEHOREN VOOR HET BOUWBEDRIJF						
METALEN BEDDEN EN SPRINGBAKKEN	1000 F TON	1510983 27149	374714 6669	328435 6024	413848 7551	391678 6996
METALEN STOELN	1000 F TON	1278325 6805	324290 1923	288817 1624	356285 1639	348384 1654
KANTOORMEBELN	1000 F TON	1584449 15495	430632 4259	308045 3017	411722 3995	424311 3994
BRANDKASTEN	1000 F TON	571026 8590	168607 2464	106996 1554	165554 2487	163371 2394
MEBELN VOOR ZIEKENHUIZEN, MEBELN VOOR MEDISCH EN/OF CHIRURGISCH GEBRUIK	1000 F TON	479407 1169	143183 341	92781 254	143062 318	117008 179
SCHOOLMEBELN	1000 F TON	101924 976	21211 195	30254 289	30853 296	24525 246
KEUKENMEBELN	1000 F TON	248326 5212	60777 1276	62957 1323	65774 1382	67980 1398
ANDERE METALEN MEBELN, REKKEN, ENZ...	1000 F TON	2753579 29954	718741 7490	627212 7206	761456 7630	782750 7924

VERZENDINGEN VAN DE METAALVERWERKENDE NIJVERHEID
 VESTIGINGEN WELKE 5 WERKLIEDEN OF MEER TEWERKSTELLEN (VERVOLG)

	EEN- HEDEN	JAAR 1986	TWEDE KWARTAAL 1986	DERDE KWARTAAL 1986	VIERDE KWARTAAL 1986	EERSTE KWARTAAL 1987
LAADBORDEN, LAADKISTEN, LAADPLATFORMS, KLEINE CONTAINERS, BAKKEN VOOR VERVOER EN OPSLAG (2)	1000 F TON	208034 2066	60812 554	32027 273	58423 561	69882 701
MEUBELN, KARKASSEN, TOEBEHOREN	1000 F TON	679197 16492	179843 4534	138072 3313	175335 4079	181837 4166
METALEN SCHRIJNWERK, ANDER DAN ALUMI- NIUM	1000 F TON	2980196 46543	764829 11231	682067 10352	814441 13225	679118 11659
METALEN SCHRIJNWERK UIT ALUMINIUM	1000 F TON	4949696 23121	1398075 6514	1099433 5127	1395056 6582	1016463 4565
GEVELS, GEVELWANDEN, METALEN DEURLIJSTEN EN BESCHOTTEN (3)	1000 F TON	2159714 10945	579916 2827	436812 2013	562920 3041	508461 2480
METALEN ROLLUIKEN, HEKKEN, BLINDEN	1000 F TON	1278788 8435	327936 2203	289241 1994	336261 2292	269832 1632
SMEEDWERK EN ALLERHANDE VOOR HET BOUWBE- DRIJF (4)	1000 F TON	1015889 4185	271991 1053	260137 1000	257965 1175	261491 1644
KETELS VOOR CENTRALE VERWARMING	1000 F TON	1394598 11282	297727 2599	381387 2848	421006 3173	300654 2655
RADIATOREN VOOR CENTRALE VERWARMING	1000 F TON	5413515 92656	1005092 17162	1481125 25548	1658165 28237	1405367 24031
BRANDERS VOOR CENTRALE VERWARMING	1000 F TON	91106 231	22888 57	26617 64	21693 56	14353 40
BOILERS EN EXPANSIEVATEN VOOR CENTRALE VERWARMING	1000 F TON	356598 3019	83639 769	62631 503	116140 865	103000 789
KACHELSMEDERIJ						
-VOOR VASTE BRANDSTOFFEN (VERWARMING EN KEUKEN)	1000 F TON	1453558 14951	356553 3574	367406 3658	432924 4599	311898 3422
-VOOR VLOEIBARE BRANDSTOFFEN (VERWARMING EN KEUKEN)	1000 F TON	391290 2393	76066 474	117125 737	144504 845	61086 348
-VOOR GASACHTIGE BRANDSTOFFEN (VERWARM.)	1000 F TON	805818 7941	151938 1327	208631 2119	276961 2835	216326 2053
-VOOR GASACHTIGE BRANDSTOFFEN (KEUKEN)	1000 F TON	17144 59	0 0	17144 59	0 0	0 0
-AFZONDERLIJK VERKOCHTE ONDERDELEN, NIET ELEKT. BADGEISERS EN WATERVERW. INB.(1)	1000 F TON	1008638 7775	321323 2881	184905 1268	217209 1582	146865 982
ARTIKELN VAN DE SLOTENMAKERIJ	1000 F TON	520304 1633	133223 415	118850 367	126298 431	131168 406
KLEIN IJZERWERK	1000 F TON	2580901 24458	700096 6488	572124 5513	658811 6469	642105 5966
SANITAIRE ARTIKELN VOOR HET BOUWWERK(1)	1000 F TON	267158 785	70668 214	61915 185	62140 158	69968 174

(1) IN 1974 EN 1975, ZIJN DE NIET ELEKTRISCHE BADGEISERS EN WATERVERWARMERS IN DE RUBRIEK "SANITAIRE ARTIKELN VOOR HET BOUWWERK" INBEGREPEN

(2) VOOR 1976, INBEGREPEN IN DE RUBRIEK "KLEIN METALEN CONSTRUCTIEWERK, KLEIN METALEN VAKWERK"

(3) VOOR 1976, INBEGREPEN IN DE RUBRIEKEN "METALEN SCHRIJNWERK, ANDER DAN UIT ALUMINIUM" EN "METALEN SCHRIJNWERK UIT ALUMINIUM"

(4) VOOR 1976, INBEGREPEN IN DE RUBRIEK "METALEN SCHRIJNWERK, ANDER DAN UIT ALUMINIUM"

VERZENDINGEN VAN DE METAALVERWERKENDE NIJVERHEID
 VESTIGINGEN WELKE 5 WERKLIEDEN OF MEER TEWERKSTELLEN (VERVOLG)

	EEN- HEDEN	JAAR 1986	TWEEDE KWARTAAL 1986	DERDE KWARTAAL 1986	VIERDE KWARTAAL 1986	EERSTE KWARTAAL 1987
HERSTELLINGEN EN ANDER MAAKWERK	1000 F	1250910	284723	283002	382694	265781
	1000 F TON	37333927 374261	9329493 89493	8649004 88173	10467500 105503	8975662 92498
BRUGGEN, VAKWERK, PLAATWERK EN STOOM- KETELS						
BRUGGEN EN BRUGONDERDELEN, VAKWERK, PIJLERS, LOODSEN, SLUISDEUREN, ENZ...	1000 F TON	12329997 169329	3382549 46580	3006579 43469	3206373 39466	2475393 34600
NIET AAN DRUK ONDERWORPEN KETELWERK	1000 F TON	2022355 23202	490413 5569	475729 5652	561807 5851	463470 5230
STUTTINGEN EN SCHOORBALKEN VOOR MIJNEN	1000 F TON	544210 2876	105442 649	96821 622	125695 546	123985 427
GELASTE STAALPLAATPIJPLEIDINGEN, NIET AAN DRUK ONDERWORPEN	1000 F TON	108880 672	32463 235	33212 195	19548 81	25472 178
GELASTE AAN DRUK ONDERWORPEN BERGINGS-	1000 F TON	190546 2087	40475 443	44380 499	41258 552	112323 864
STOOMGENERATOREN						
-KETELS EN WATERPIJPEN (UITGEZONDERD HET MONOBLOCTYPE)	1000 F TON	1066646 855	189397 162	274648 199	267122 292	446648 191
-MONOBLOC-KETELS MET WATERPIJPEN EN MET ROOKPIJPEN)	1000 F TON	306452 1921	34200 276	142927 1169	40618 180	54892 420
-ANDERE SOORTEN KETELS INBEGREPEN DE WARMTERECUPERATIEKETELS	1000 F TON	1522120 4069	444185 1465	231248 761	378541 1130	135248 446
HULPTOESTELLEN VOOR STOOMGENERATOREN	1000 F TON	386060 637	117509 146	103914 93	49030 259	32112 142
PIJPLEIDINGEN: BEWERKTE BUIZEN, HOGE- DRUKBUIZEN	1000 F TON	1789841 11285	327071 3575	303060 2505	724366 2712	142583 365
SPECIAAL KETELWERK VOOR DE PETROLEUM- NIJVERHEID EN DE PETROCHEMIE :						
-OPSLAGTANKS	1000 F TON	1115447 20733	287717 5894	240459 4439	335725 6019	186904 3162
-DIVERSE	1000 F TON	1373221 5665	484302 882	273296 1378	284034 573	220951 463
HERSTELLINGEN EN ANDER MAAKWERK	1000 F	6946286	1687035	1627085	1808485	1252769
	1000 F TON	29702061 243331	7622758 85876	6853358 60981	7842602 57661	5672750 46488
SCHEEPSBOUW						
BOUW VAN ZEESCHEPEN	1000 F	4738831	1227922	79691	3351166	654037
BOUW VAN BINNENSCHEPEN	1000 F	381959	72275	287450	15127	8163
HERSTELLING VAN ZEESCHEPEN	1000 F	455030	110931	123779	137770	158546
HERSTELLING VAN BINNENSCHEPEN	1000 F	833551	234865	174427	265432	209016
ANDERE HERSTELLINGEN EN MAAKWERK	1000 F	4914827	1147631	415985	1498476	596164
	1000 F	11324198	2793624	1081332	5267971	1825926

VERZENDINGEN VAN DE METAALVERWERKENDE NIJVERHEID
 VESTIGINGEN WELKE 5 WERKLIEDEN OF MEER TEWERKSTELLEN (VERVOLG)

	EEN- HEDEN	JAAR 1986	TWEDE KWARTAAL 1986	DERDE KWARTAAL 1986	VIERDE KWARTAAL 1986	EERSTE KWARTAAL 1987
SPOOR- EN TRAMMEGMATERIEEL						
TRACTIEMATERIEEL, GESLEEPT MATERIEEL	1000 F TON	4076308 28326	1178894 7673	686215 4753	956584 7398	741550 5296
DELEN EN ONDERDELEN VAN HET ROLLEND MA- TERIEEL	1000 F TON	1425951 15254	337998 3202	449379 5571	366782 3627	513673 5868
VAST MATERIEEL EN ELEMENTEN VOOR SPOOR- BOUWEN	1000 F TON	55469 406	22138 220	3483 16	14659 32	20576 252
HERSTELLINGEN EN ANDER MAAKWERK	1000 F	94327	23404	30535	18769	22285
	1000 F TON	5652055 43988	1562434 11095	1169612 10340	1356794 11057	1298084 11418
MOTORVOERTUIGEN, RIJWIELEN EN AANVERWAN-						
MOTORVOERTUIGEN VOOR HET GEMEENSCHAPPE- LIJK PERSONENVERVOER	1000 F TON STUK	4828395 10648 4269	1316417 3039 1227	795246 1911 828	1314039 2665 1067	1467336 2891 955
PERSONENWAGENS :						
- 1 TOT 1000 CC	1000 F TON STUK	1403972 5456 7852	310279 1227 1764	276386 1076 1549	107296 429 618	35638 146 210
- VAN 1001 TOT 1500 CC	1000 F TON STUK	59700754 228268 273779	16069496 61273 73335	13605746 51655 61422	11639106 45301 53739	14579968 55902 67356
- MEER DAN 1500 CC	1000 F TON STUK	237823997 790781 777832	60511066 202118 199066	47811614 156764 152497	72083274 238696 235717	68287414 225958 221631
WEGTRACTOREN	1000 F TON STUK	225320 555 92	54476 141 23	45434 108 18	76884 186 31	70958 171 29
MOTORVOERTUIGEN VOOR HET GOEDERENVERVOER :						
-TOT 2 TON	1000 F	0	0	0	0	1050
-MEER DAN 2 TON	1000 F TON STUK	30421110 127293 54153	8167357 34528 14841	6215427 26369 11478	9305027 38063 16479	7825933 31490 12919
MOTORVOERTUIGEN VOOR BIJZONDERE DOELEIN-	1000 F TON	456292 1681	120340 535	107149 267	105358 306	125302 331
CHASSIS MET MOTOR, ONDERDELEN EN TOEBE- HOREN VOOR AUTO'S	1000 F TON	36855163 310741	9612119 81850	8696992 72063	9306277 84183	9134103 71914
CAROSSERIEEN VOOR AUTO'S	1000 F TON	8429751 31606	2205244 8913	1997754 7549	2196755 6499	2493402 8348
KIPWAGENS EN VRACHTAUTO'S MET VASTE BAK	1000 F TON	749601 7487	245433 2533	154569 1547	156698 1452	165587 1673
WOONWAGENS EN CARAVANS	1000 F TON	200662 921	47208 233	31452 171	28241 145	44187 183

VERZENDINGEN VAN DE METAALVERWERKENDE NIJVERHEID
 VESTIGINGEN WELKE 5 WERKLIEDEN OF MEER TEWERKSTELLEN (VERVOLG)

	EEN- HEDEN	JAAR 1986	TWEDE KWARTAAL 1986	DERDE KWARTAAL 1986	VIERDE KWARTAAL 1986	EERSTE KWARTAAL 1987
AANHANGWAGENS	1000 F TON	307810 1454	74809 265	71139 407	90909 515	115825 330
OPLEGGERS EN CONTAINERS	1000 F TON	5640161 39633	1289314 8702	1241567 8556	1789271 11751	1542553 9613
BROMFIETSEN EN MOTO'S (ZIJSPANNEN INBE- GREPEN), RIJWIELEN, BAKFIETSEN EN DERGELIJKE ZONDER MOTOR	1000 F TON STUK	1496808 8574 163976	479461 2632 64245	373087 2108 51177	301771 1893 21157	310700 1886 23563
FRAMES VOOR RIJWIELEN	1000 F TON	129253 695	51692 107	26172 238	29184 288	33116 62
DELEN, ONDERDELEN EN TOEBEHOREN VOOR RIJWIELEN EN MOTORRIJWIELEN	1000 F TON	1092210 7910	323434 2306	240390 1695	262269 1850	318194 2279
KINDERWAGENS ; HUN DELEN EN ONDERDELEN	1000 F TON	86551 469	25862 140	17063 89	20894 106	18112 76
ANDERE RIJTUIGEN EN WAGENTJES (VOOR INVALIDEN, ZIEKEN, ENZ...)	1000 F TON	343580 1071	92042 259	81355 266	91074 275	88606 263
HERSTELLINGEN EN ANDER MAAKWERK	1000 F	6072204	1835336	1175749	1584038	1163213
	1000 F TON	396263594 1575243	102831385 410801	82969291 332839	110488365 434603	107821197 413516
DRIJFKRACHTMACHINES, PNEUMATISCHE, HY- DRAULISCHE, KOEL- EN LUCHTTECHN. MAT.						
DIESELMOTOREN EN EXPLOSIEMOTOREN (ANDE- RE DAN VOOR AUTOVOERTUIGEN EN RIJWIE-	1000 F TON	8230365 16699	2425949 4979	1757495 3320	1989662 4086	2213689 4467
ANDERE MOTOREN, TURBINES EN KRACHTMACHI- NES	1000 F TON	696311 1763	140923 522	178747 554	289073 529	326929 1051
LUCHTPOMPEN EN VACUUMPOMPEN, ALLERHANDE ZUIGERSCOMPRESSOREN, PNEUMATISCHE WERK- TUIGEN	1000 F TON	13129153 35399	3628588 9811	2800926 7862	3255838 8591	3295785 9572
VLOEISTOPPOMPEN :						
-HANDPOMPEN	1000 F TON	2074 1	544 1	171 0	1254 0	4572 43
-VOLUMETRISCHE ZUIGERSPOMPEN	1000 F TON	148304 1146	28740 253	31940 271	37407 341	46769 408
-CENTRIFUGAALPOMPEN	1000 F TON	1172116 4022	273744 1154	262147 915	359817 1178	223848 820
-ANDERE	1000 F TON	233714 1202	61829 314	53908 296	60855 296	57531 221
-DELEN EN ONDERDELEN	1000 F TON	1064756 5043	262314 1242	232306 1112	215193 1007	210408 546
OLEOHYDRAULISCHE EN PNEUMATISCHE TRANS- MISSIEORGANEN	1000 F TON	371701 282	82096 53	97540 45	111265 135	112368 101
NIJVERHEIDSKOELMATERIEEL	1000 F TON	3547484 18640	983657 5168	822458 4476	966253 4947	692887 3699
KOELMATERIEEL VOOR DE HANDEL EN MELKAF- KOELERS	1000 F TON	2361277 16877	659845 4773	493953 3431	630929 4299	200693 1179

VERZENDINGEN VAN DE METAALVERWERKENDE NIJVERHEID
 VESTIGINGEN WELKE 5 WERKLIEDEN OF MEER TEWERKSTELLEN (VERVOLG)

	EEN- HEDEN	JAAR 1986	TWEDE KWARTAAL 1986	DERDE KWARTAAL 1986	VIERDE KWARTAAL 1986	EERSTE KWARTAAL 1987
EENBLOK-AGGREGATEN EN INRICHTINGEN VOOR KLIMAA TREGELING	1000 F TON	2468225 16784	671136 4498	588982 3700	595470 3729	670105 4434
VENTILATOREN EN INDUSTRIELE VENTILATIE-INRICHTINGEN	1000 F TON	1243989 8280	348236 2145	258493 1751	323974 2142	275963 2000
WARME LUCHTGENERATOREN	1000 F TON	818510 5024	173050 1127	167826 1036	277541 1635	196707 1232
AEROTHERMEN EN ANDER MATERIEEL VOOR VERWARMING MET WARME LUCHT	1000 F TON	487323 4477	139355 1146	109669 1122	110462 1149	101544 1086
TOESTELLEN EN INSTALLATIES VOOR HET FILTEREN, ZUIVEREN, ONTSTOFFEN; DROOG-INSTALLATIES	1000 F TON	535198 2374	175189 832	108396 483	121632 508	105273 391
HERSTELLINGEN EN ANDER MAAKWERK	1000 F	2435663	577896	567428	734789	644132
	1000 F TON	38946163 138013	10633091 38018	8532385 30374	10081414 34572	9379203 31250
WERKTUIGMACHINES EN AANVERWANTE NIJVER- GEREEDSCHAPPEN VOOR METAALBEWERKING :						
-VERSPANENDE EN SLIJPENDE WERKTUIGEN (MET INBEGRIJF VAN HANDMACHINES)	1000 F TON	2709806 4568	557102 850	575535 926	827571 1856	550482 1054
-NIET VERSPANENDE EN BIJZONDERE WERKTUIGMACHINES	1000 F TON	4404070 18911	1039016 4784	1283052 5465	1173994 4659	1248705 7473
GEREEDSCHAPSWERKTUIGEN VOOR HET BEWERKEN VAN HOUT EBONIET, KURK, BEEN	1000 F TON	1875665 5380	369408 438	211423 535	974284 3413	232060 751
GEREEDSCHAPPEN EN TOEBEHOREN VOOR GEREEDSCHAPSWERKTUIGEN, MET DIAMANT BEZET	1000 F TON	9098411 20662	2403146 5727	1943260 4290	2358847 5353	2184036 5175
HERSTELLINGEN EN ANDER MAAKWERK	1000 F	1383961	313101	268944	428390	314207
	1000 F TON	19471913 49521	4681773 11799	4282214 11218	5763086 15281	4529490 14453
TEXTIELMATERIEEL						
MACHINES EN TOESTELLEN VOOR BEREIDEN, KAARDEN, SPINNEN, TWIJNEN EN OPSPOELN, ENZ...	1000 F TON	2421234 12637	883326 3443	536283 5026	670741 2960	297353 649
MACHINES EN TOESTELLEN VOOR HET WEVEN, BREIEN, BORDUREN, MAAIEN, ENZ...	1000 F TON	6019545 11006	1604045 3144	1105639 1822	1933022 3611	1429331 2426
MACHINES VOOR HET BLEKEN, VERVEN, APPRETEREN EN AFWERKEN	1000 F TON	110830 198	28146 65	15949 16	30797 60	1933 9
DELEN, ONDERDELEN EN ANDERE TOEBEHOREN VOOR TEXTIELMACHINES	1000 F TON	4070422 6659	1132347 1954	801789 1296	1167023 1814	967502 1849
KAARDBESLAG	1000 F TON	362715 1834	102484 517	64309 337	76998 403	76357 430
MACHINES VOOR NIJVERHEIDSWASSERIEN EN VOOR DROOGKUIS	1000 F TON	1417057 5902	304516 1248	299813 1326	372971 1568	347581 1569
HERSTELLINGEN EN ANDER MAAKWERK	1000 F	721772	191640	162926	186344	154917
	1000 F TON	15123575 38236	4246504 10371	2986708 9823	4437896 10416	3274974 6932

VERZENDINGEN VAN DE METAALVERWERKENDE NIJVERHEID
 VESTIGINGEN WELKE 5 WERKLIEDEN OF MEER TEWERKSTELLEN (VERVOLG)

	EEN- HEDEN	JAAR 1986	TWEEDE KWARTAAL 1986	DERDE KWARTAAL 1986	VIERDE KWARTAAL 1986	EERSTE KWARTAAL 1987
DIVERSE MECHANIEKCONSTRUCTIES						
TANDWIELKASTEN EN DERGELIJKE VOOR HET REGELEN VAN DE SNELHEID	1000 F TON	6125406 19672	1625299 5360	1421075 4454	1492527 4885	1466790 4759
ANDER RADERWERK EN TRANSMISSIE-ONDER- DELEN; HUN TOEBEHOREN	1000 F TON	1927815 12667	543374 3455	449892 2938	503201 3034	530565 3129
NIJVERHEIDS- EN SPECIAAL KRAANWERK:						
-UIT STAAL.	1000 F TON	570170 1438	208739 496	106620 267	90165 272	85808 221
-UIT GIETIJZER	1000 F TON	51639 335	19275 124	10262 57	7895 42	4812 29
-UIT NON-FERROMETALEN	1000 F TON	92030 247	17403 66	39403 54	17462 62	21321 75
KRAANWERK VOOR HET BOUWBEDRIJF	1000 F TON	884125 3157	245619 874	185947 717	219309 748	243849 853
VERBINDINGSTUKKEN EN DERGELIJKE	1000 F TON	961695 5371	260468 1528	189743 1198	228856 1104	263781 1518
ALGEMENE MECHANIEK EN DECOLTEERWERK	1000 F TON	9860098 51486	2603166 13983	2242810 11582	2497634 13097	2381405 12240
BRANDBESTRIJDINGSMATERIAAL	1000 F TON	1058410 9691	269206 2533	237340 2151	284039 2497	243385 2281
HERSTELLINGEN EN ANDER MAAKWERK	1000 F	5841631	1507222	1405109	1598021	1161656
	1000 F TON	27373019 104064	7299771 28419	6288201 23418	6939109 25741	6403372 25105
HEF-, TRANSPORT-, WEEG- EN BOUWWERVEN- MATERIEEL						
LIEREN, KAAPSTANDERS, TAKELS, DOMME KRACHTEN, EN VIJZELS	1000 F TON	657104 2963	214253 726	146051 669	152863 692	140582 598
KRANEN ROLLENDE BRUGGEN PORTIEKLOOP- KRANEN EN DERGELIJKE	1000 F TON	1290433 10141	367186 2511	328151 2820	269945 2195	316564 2065
BEWEEGBARE KRANEN	1000 F TON	189623 2855	73802 1014	38682 630	41647 634	26140 340
LIFTEN ROLTRAPPEN EN DERGELIJKE (BOUW- WERVENMATERIAAL NIET INBEGREPEN)	1000 F TON	1936679 12963	604536 4428	346906 2158	525602 3333	309633 1793
TRANSPORTWAGENS	1000 F TON	2322451 15141	697352 4684	497973 3122	644571 3925	539011 3642
BALANSEN, WEEGBRUGGEN EN ANDERE WEEG- TOESTELLEN EN -INSTRUMENTEN	1000 F TON	504948 1763	151342 377	103711 409	119610 588	67296 385
MATERIEEL VOOR DE BURGERLIJKE BOUWKUNDE	1000 F TON	23823106 131971	6610460 35213	6457358 36509	5404835 31148	5541273 35148
HERSTELLINGEN EN ANDER MAAKWERK	1000 F	4445064	1063990	904026	1108102	1062432
	1000 F TON	35169408 177797	9782921 48953	8822858 46317	8267175 42515	8002931 43971
BIJZONDERE UITRUSTINGEN EN VOLLEDIGE NIJVERHEIDSINSTALLATIES :						
- VOOR MIJNBOW EN AANVERWANTE BEDRIJVEN	1000 F TON	1476677 14266	398789 3793	307397 3535	452618 3750	283350 1912

VERZENDINGEN VAN DE METAALVERWERKENDE NIJVERHEID
 VESTIGINGEN WELKE 5 WERKLIEDEN OF MEER TEWERKSTELLEN (VERVOLG)

	EEN- HEDEN	JAAR 1986	TWEDE KWARTAAL 1986	DERDE KWARTAAL 1986	VIERDE KWARTAAL 1986	EERSTE KWARTAAL 1987
- VOOR DE VOEDINGSNIJVERHEID	1000 F TON	1374121 6091	338573 1693	353195 1283	359025 1270	278204 990
- VOOR DE BROOD- EN BANKET-, VLEESWAREN- FABR. EN SLAGERIJ, DRANKHUIZEN EN GROTE KEUKENS	1000 F TON	1550735 4748	440490 1423	328069 972	391809 997	440602 1471
- VOOR CHEMISCHE NIJVERHEID	1000 F TON	1976910 7056	564230 1821	426388 1459	461244 1769	484471 1785
- VOOR WATER- EN SLIBBEHANDELING EN VOOR VUILNISVERWERKING	1000 F TON	950655 3261	194414 966	258584 672	165951 717	282792 985
- VOOR HET CONDITIONEREN, VERPAKKEN EN DE AUTOMATISCHE DISTRIBUTIE	1000 F TON	2448315 2426	747319 551	537961 581	605379 651	426975 514
- VOOR DE FABRICATIE EN DE BEWERKING VAN GLAS EN GLASWERKEN	1000 F TON	628221 2156	177540 381	136695 510	177918 474	143226 404
- VOOR DE PAPIER- EN KARTONINDUSTRIE, DRUKKERIJ EN GRAFISCHE KUNSTNIJVERHEDEN	1000 F TON	931695 1095	253422 280	215901 232	226898 263	160391 207
- VOOR RUBBER- EN PLASTIEKNIJVERHEID	1000 F TON	622050 951	182568 332	138432 154	159002 284	141399 157
- VOOR DE STAALNIJVERHEID EN DE GIETERIJEN	1000 F TON	1527861 4969	402366 1057	371983 1628	401291 1424	356661 915
- VOOR DE NIJVERHEID DER NIET METAALHOU- DENDE MINERALEN (1)	1000 F TON	1814442 14788	419867 3370	405132 2706	335088 2093	197869 1440
- VOOR DE NIET NADER BEPAALDE INDUS- TRIEEN (2)	1000 F TON	3886901 27531	1192048 10126	777782 5628	947764 6066	720544 5214
HERSTELLINGEN EN ANDER MAAKWERK	1000 F	2938944	695098	644413	930809	685601
	1000 F TON	22127527 89338	6008724 25793	4901932 19360	5614796 19758	4602085 15994
TRACTOREN EN MACHINES VOOR DE LANDBOUW						
TRACTOREN, MATERIEEL VOOR BODEMBEWER- KING, ZAAIEN, PLANTEN, BEMESTING EN BESCHERMING VAN CULTUREN	1000 F TON	9564862 46841	2698732 13751	2031483 9541	1832781 8999	2490961 12404
OOGST- EN DORSMATERIEEL, MATERIEEL VOOR HET SELECTEREN EN CONDITION. NA HET OOGSTEN, EN DIVERSE	1000 F TON	12107826 78657	4118416 25045	2494006 16961	2158519 17323	2688889 17358
HERSTELLINGEN EN ANDER MAAKWERK	1000 F	437008	123309	98315	123160	72172
	1000 F TON	22109696 125498	6940457 38796	4623804 26502	4114460 26322	5252022 29762
NIET ELEKTRISCHE MEETTOESTELLEN; LABORA- TORIUM- EN GELIJKAARDIGE TOESTELLEN						
GAS- EN WATERMETERS EN ANDERE MEET- TOESTELLEN	1000 F TON	2555689 9948	711778 2698	563545 2197	634546 2392	646186 2466
SCHRIJFMACHINES, KANTOORMACH. STATISTIEKMACH. BOEKHOUDMACH., ENZ... ANDERE TOESTELLEN EN DIVERSE	1000 F TON	3823506 1392	995513 389	694655 345	673001 361	240443 238
HERSTELLINGEN EN ANDER MAAKWERK	1000 F	621025	66004	211717	291389	346631
	1000 F TON	7000220 11340	1773295 3087	1469917 2542	1598936 2753	1233260 2704

(1) STEENBAKKERIJEN, KERAMISCHE NIJVERHEID, STEEN- EN MARMERBEWERKING

VERZENDINGEN VAN DE METAALVERWERKENDE NIJVERHEID
 VESTIGINGEN WELKE 5 WERKLIEDEN OF MEER TEWERKSTELLEN (VERVOLG)

	EEN- HEDEN	JAAR 1986	TWEEDE KWARTAAL 1986	DERDE KWARTAAL 1986	VIERDE KWARTAAL 1986	EERSTE KWARTAAL 1987
WAPENS EN MUNITIE						
JACHTWAPENS, WAPENS VOOR DE SCHIETBAAN, ALARMWAPENS EN DERGELIJKE, INBEGREPEN HET MAAKWERK EN DE HERSTELLINGEN	1000 F TON	17548479 21547	4127907 5309	3300301 3111	7011784 10580	3143144 3203
	1000 F TON	17548479 21547	4127907 5309	3300301 3111	7011784 10580	3143144 3203
VLIEGTUIGBOUW						
VLIEGTUIGEN EN ANDERE VLIEGTOESTELLEN MET INBEGRIJ VAN MAAKWERK EN VAN HER- STELLINGEN	1000 F	13045225	3880081	2673562	4107809	2935297
	1000 F	13045225	3880081	2673562	4107809	2935297
ELEKTRISCHE UITRUSTINGSGOEDEREN						
ROTERENDE ELEKTRISCHE MACHINES	1000 F TON	3334946 6090	900937 1489	697026 1239	919204 1557	698418 1129
INDUSTRIELE TRANSFORMATOREN	1000 F TON	4298670 41355	982146 8458	1194722 11688	1116329 11951	1015024 7966
STATISCHE OMZETTERS, CONDENSATOREN VOOR DE NIJVERHEID - ELECTROMAGNETEN	1000 F TON	1463820 3533	449930 1125	266831 696	359674 859	300331 721
ELEKTRISCHE APPARATUUR VOOR DE NIJVER.						
- HOOGSPANNINGSAPPARATUUR	1000 F TON	1276625 5028	323792 529	306355 538	357626 3558	319064 549
- LAAGSPANNINGSAPP. (RELAIS INBEGREPEN)	1000 F TON	3517370 17971	833888 4463	734681 3810	919402 4329	791635 4241
HET GEHEEL VAN GEPREFABICEERDE HOOG- EN LAAGSPANNINGEN	1000 F TON	1547499 3279	407094 866	339080 741	385039 875	279777 697
BESTURINGSTOESTELLEN , POTENTIOMETERS EN REOSTATEN	1000 F TON	1204292 45422	313519 374	276137 256	279895 44153	282932 300
OVENS VOOR DE NIJVERHEID EN DE LABORA- TOIRES	1000 F TON	2403410 19688	658759 5478	506810 3543	634424 5568	508947 4834
ELEKTRISCHE LASMACHINES EN SNIJTOESTEL- LEN	1000 F TON	124585 161	38790 39	19416 26	25724 32	23955 30
ELEKTRODEN EN ANDERE TOEVOEGMETALEN	1000 F TON	1020442 6769	271636 1809	223453 1509	225547 1537	240937 1840
ISOLATOREN EN ISOLEERSTOFFEN	1000 F TON	1078925 2402	299658 614	213442 540	293889 617	308862 639
ELEKTRISCHE DRADEN EN KABELSBUIZEN VOOR BINNENLEIDING	1000 F TON	14101342 120967	4122943 34366	3272384 28484	3483958 31135	3388047 31979
MATERIEEL VOOR INDUSTRIELE EN OPENBARE VERLICHTING	1000 F TON	3086193 14916	809518 4057	685137 2917	894118 4398	801113 3809
ANDER ELEKTRISCH UITRUSTINGSMATERIEEL	1000 F TON	2550422 5826	649552 1527	566745 1201	729473 1659	676208 1602
HERSTELLINGEN EN ANDER MAAKWERK	1000 F	7492528	1781161	1811292	2004098	1679354
	1000 F TON	48501069 293407	12843323 65194	11113511 57188	12628400 112228	11314604 60336

VERZENDINGEN VAN DE METAALVERWERKENDE NIJVERHEID
 VESTIGINGEN WELKE 5 WERKLIEDEN OF MEER TEWERKSTELLEN (VERVOLG)

	EEN- HEDEN	JAAR 1986	TWEEDE KWARTAAL 1986	DERDE KWARTAAL 1986	VIERDE KWARTAAL 1986	EERSTE KWARTAAL 1987
TELECOMMUNICATIES, PROFESSIONELE ELEKTRONIKA, AUTOMATIE						
TELECOMMUNICATIETOESTELLEN EN -INSTALLATIES VOOR TELEFONIE EN TELEGRAFIE	1000 F TON	33340707 7786	9283641 2171	7563333 1634	8076042 2043	8043031 2711
ZEND- EN TRANSMISSIETOESTELLEN EN -INSTALLATIES VOOR TELECOMMUNICATIES	1000 F TON	3350117 363	873136 79	883242 114	916972 107	714129 102
ELEKTRISCHE TOESTELLEN VOOR AUDITIEVE EN VISUELE SIGNALISATIE	1000 F TON	1866250 944	559014 206	306693 234	477690 305	567745 265
INFORMATIEVERWERKING EN NIJVERHEIDS-	1000 F TON	10780097 3158	2362512 740	2613456 879	3241116 976	2579663 802
ELEKTRONISCHE HEELKUNDIGE TOESTELLEN EN ANDERE MEDISCHE STRALINGSAPPARATUUR	1000 F TON	2857797 1117	639371 352	589408 196	1001616 266	608822 292
ACTIEVE EN PASSIEVE BESTANDDELEN	1000 F TON	9473115 145	2479958 9	2070355 84	2597631 38	2525851 15
PROFESSIONELE ELEKTRONICA	1000 F TON	3309424 1803	659081 320	784907 711	1018955 376	852620 351
HERSTELLINGEN EN ANDER MAAKWERK	1000 F	6849178	1635958	1549941	2088945	1639191
	1000 F TON	71826685 15316	18492671 3877	16361335 3852	19418967 4111	17531052 4538
ELEKTRONISCHE VERBRUIKSGOEDEREN - ELEKTRONICA VOOR HET GROTE PUBLIEK						
KLEIN INSTALLATIEMATERIEEL	1000 F TON	3244983 41409	831445 10523	768774 10438	838842 11075	854017 10923
HUISHOUDELIJKE TOESTELLEN MET INGEBOUWDE MOTOR	1000 F TON	401621 1863	82636 297	102666 519	141783 757	104874 513
HUISHOUDELIJKE WASMACHINES	1000 F TON STUK	324199 1316 113142	91436 367 32892	73865 311 25651	105651 430 36500	59508 259 16554
ELEKTROTERMISCHE TOESTELLEN VOOR HUIS-	1000 F TON	2651080 10995	629261 2471	546944 2550	887242 3168	558757 3058
TELEVISIE -ONTVANGSTTOESTELLEN, (DRAAGBARE, HUISHOUDELIJKE "WIT EN ZWART" EN	1000 F TON STUK	14709049 25345 929550	3272735 5915 217741	3110007 5233 191749	5076693 8066 294387	4954033 7484 274135
ALLERHANDE RADIO-ONTVANGSTTOESTELLEN, ELEKTROFONEN, OPNAMEMATERIEEL, PICK-UPS EN PLATENDRAAIERS (1)	1000 F TON STUK	24051413 17513 1233000	5523383 3596 256033	6009578 4015 322112	7445272 5742 355805	6183798 5410 305444
LUCHTERS EN ONDERDELEN	1000 F TON	2603131 11356	658341 2921	531647 2302	756567 3227	710982 3213
ANDERE ARTIKELEN VOOR BINNENVERLICHTING	1000 F TON	6555066 5162	1680918 1295	1234344 1083	1920071 1331	1677162 1197
BATTERIJEN EN ACCUMULATOREN	1000 F TON	8693654 112897	2101607 15539	2004233 14500	2309446 66871	2396847 19401
ANDERE N.A.B. MATERIEEL	1000 F TON	2380266 398	660375 0	758612 0	659497 398	202431 0
HERSTELLINGEN EN ANDER MAAKWERK	1000 F	324822	83279	74975	91038	82852
	1000 F TON	65939284 228254	15615416 42924	15215645 40951	20232102 101065	17785261 51458
ALGEMEEN TOTAAL :	1000 F TON	1019052438 6694139	267457795 1774130	220196582 1439154	276880413 1754708	252806657 1608700

(1) DE ELEKTROFONEN, OPNAMEMATERIEEL, PICK-UPS EN PLATENDRAAIERS ZIJN NIET IN DE STUKS INBEGREPEN

NETTO-PRODUKTIE VAN ELEKTRICITEIT (IN MILJOEN KWH) (1)

	PER KATEGORIE VAN DE PRODUCENTEN			NAAR DE AARD VAN DE BRANDSTOFFEN					TOTAAL			
	MET HET OOG OP OPENBARE BEDELING		INDUSTRIELE ZELF-VOORTBRENGERS	THERMISCHE CENTRALES			HYDRAULISCHE CENTRALES	KERN-CENTRALES	PRODUKTIE	INVOER	UITVOER	TOTAAL DOOR DE NETTEN OVERGENOMEN ENERGIE EN VERLIEZEN
				VASTE BRANDSTOFFEN	VLOEIBARE BRANDSTOFFEN	GAS						
	OPENB. ONDERNEMING.	PRIV. ONDERNEMING.										
1981	116	3628	271	1140	1101	647.6	89	1018.3	4015	475.3	438.7	4052
1982	96	3660	240	1305	972	384.2	86	1229.3	3996	402.2	360.6	4036
1983	107	3838	214	1147	529	467.8	97	1901.4	4159	340.3	363.3	4136
1984	96	3996	229	1237	342	432.9	109	2196.6	4321	371.1	345.3	4347
1985	112	4176	228	974	289	392.6	111	2724.3	4515	458.1	461.9	4512
1986	134	4266	226	906	189	267.2	115	3108.5	4625	442.3	460.1	4608
1985												
MEI	102	3982	228	964	208	372.9	132	2612.8	4313	415.9	426.3	4302
JUNI	104	3946	210	906	244	358.0	121	2613.4	4260	212.3	356.6	4116
JULI	78	3596	171	882	158	314.5	112	2365.5	3844	408.0	555.8	3696
AUGUSTUS	106	3822	187	547	129	291.2	108	3019.3	4115	455.5	605.7	3965
SEPTEMBER	118	4033	206	586	158	343.2	106	3130.3	4357	443.5	589.6	4211
OKTOBER	129	4577	267	526	241	337.1	117	3717.0	4972	481.6	705.8	4748
NOVEMBER	123	4727	263	819	206	284.9	113	3654.2	5113	529.5	685.4	4957
DECEMBER	141	4653	276	778	178	288.6	140	3654.8	5070	607.4	720.5	4957
1986												
JANUARI	148	4933	233	1081	216	255.2	133	3593.2	5315	624.9	726.1	5214
FEBRUARI	129	4842	216	1136	306	219.7	95	3393.3	5186	317.7	533.2	4971
MAART	119	4842	228	1130	269	255.9	109	3386.9	5188	336.5	561.4	4963
APRIL	140	4630	192	917	151	215.2	125	3511.7	4962	384.1	633.1	4713
MEI	126	3848	192	673	154	194.4	103	2979.6	4166	458.9	519.6	4106
JUNI	98	4044	203	1023	252	262.6	103	2699.8	4344	252.0	408.7	4188
JULI	103	3618	201	621	114	269.7	108	2771.7	3922	339.2	424.6	3836
AUGUSTUS	120	3656	205	495	97	275.9	125	2960.6	3981	499.8	392.5	4089
SEPTEMBER	140	3995	213	864	144	267.9	116	2921.2	4348	455.3	326.1	4477
OKTOBER	154	4181	279	880	209	307.8	121	3054.4	4613	500.6	291.3	4823
NOVEMBER	159	4130	299	988	177	380.2	125	2877.9	4588	541.5	303.5	4826
DECEMBER	167	4470	256	1068	174	338.1	125	3151.8	4893	593.5	382.6	5104
1987												
JANUARI	150	5268	233	1086	184	293.6	117	3933.0	5651	583.6	673.0	5561
FEBRUARI	140	4587	221	979	112	266.5	103	3451.3	4948	518.4	607.9	4860
MAART	145	5018	225	1349	224	433.5	106	3233.8	5388	560.0	694.6	5253
APRIL	136	4346	241	791	283	409.5	124	3073.4	4723	503.7	595.0	4631
MEI	109	4388	212	1322	123	408.8	102	2711.2	4709	423.2	559.1	4573
JUNI	112	4054	217	1331	233	529.3	114	2134.3	4383	503.4	419.9	4467
JULI	120	3934	170	647	87	291.0	137	3027.8	4224	438.1	687.9	3974

WATERDISTRIBUTIE

	OPGEVANGEN WATERVOLUME	WATERVOLUME DOOR DERDEN AFGESTAAN	TOTAAL	WATERVOLUME AAN ANDERE MAATSCHAPPIJEN AFGESTAAN EN VERLIES	VOLUME BESCHIKBAAR VOOR DE DISTRIBUTIE
	(1.000 M3)	(1.000 M3)	(1.000 M3)	(1.000 M3)	(1.000 M3)
1981	52192	10713	62904	15926	47228
1982	53850	10908	64758	16356	48402
1983	54148	11032	65180	16759	48421
1984	54835	10952	65787	16751	49036
1985	56853	12392	69245	17640	51605
1986	56707	12279	68986	18189	50797
1985					
MEI	58707	11816	70523	18020	52503
JUNI	56133	11422	67555	17030	50525
JULI	58344	11389	69733	18229	51504
AUGUSTUS	55938	12258	68196	17783	50412
SEPTEMBER	56996	20357	77353	16859	60494
OKTOBER	56103	11987	68090	17499	50591
NOVEMBER	56670	11428	68098	17721	50377
DECEMBER	53970	11810	65780	17572	48208
1986					
JANUARI	56168	11476	67645	17461	50184
FEBRUARI	53525	11385	64910	16290	48620
MAART	58724	12448	71172	18383	52789
APRIL	55619	11664	67283	16858	50425
MEI	59507	12558	72065	18421	53644
JUNI	57551	11933	69484	17575	51909
JULI	58648	13411	72060	18719	53341
AUGUSTUS	57814	13027	70841	18233	52609
SEPTEMBER	57278	15094	72373	19042	53330
OKTOBER	57330	12526	69855	23944	45912
NOVEMBER	54571	11901	66472	16758	49714
DECEMBER	53747	9922	63670	16582	47088
1987					
JANUARI	55785	12837	68622	17633	50989
FEBRUARI	57147	12004	69152	18130	51021
MAART	58718	12307	71025	17970	53055
APRIL	55974	12322	68296	17692	50604
MEI	59557	13550	73106	19284	53822

(1) BRON : ADMINISTRATIE VOOR ENERGIE, BEDRIJFSFEDERATIE DER VOORTBRENGERS EN VERDELERS VAN ELEKTRICITEIT IN BELGIE.

III. TEWERKSTELLING

A. PERSONEEL GETELD IN DE INRICHTINGEN WELKE AAN EEN MAANDELIJKSE STATISTIEK VAN DE INDUSTRIELE BEDRIJVIGHEID ONDERWORPEN ZIJN (1)

	EEN- HEDEN	JAAR 1986	FEBRUARI 1987	MAART 1987	APRIL 1987	MEI 1987	JUNI 1987
BODEMINDUSTRIE							
STEENKOOLEMIJNEN : AANWEZIG (2)	BED.	-	-	-	-	-	-
	WERKM.	12733	12550	8002	-	-	-
	100 U.	2380	2558	1111	-	-	-
STEENKOOLEMIJNEN : INGESCHREVEN (3)							
-A) BELGEN	BED.	-	-	-	-	-	-
	WERKM.	11491	10340	10257	-	-	-
	100 U.	-	-	-	-	-	-
-B) VREEMDELINGEN	BED.	-	-	-	-	-	-
	WERKM.	5432	5355	5333	-	-	-
	100 U.	-	-	-	-	-	-
GROEVEN	BED.	456	469	469	487	471	473
	WERKM.	2040	2012	2034	2105	2065	2083
	100 U.	2322	2021	2310	2781	2475	2726
KALK, KALKSTEEN EN KALKDERIVATEN	BED.	653	647	639	651	652	646
	WERKM.	2505	2488	2435	2478	2470	2431
	100 U.	3201	3064	3330	3365	3096	3262
VOEDINGSNIJVERHEID							
JAM	BED.	136	130	140	152	140	-
	WERKM.	448	427	477	489	553	-
	100 U.	564	505	632	629	548	-
MARGARINE	BED.	517	455	454	450	441	439
	WERKM.	447	402	402	412	401	407
	100 U.	562	523	532	531	473	464
PLANTAARDIGE EN DIERLIJKE OLIE	BED.	504	483	493	492	488	493
	WERKM.	737	726	710	711	719	700
	100 U.	939	939	1005	953	799	899
SAMENGESTELDE VOEDERS VOOR DIEREN	BED.	1222	1156	1163	1244	1247	-
	WERKM.	2621	2504	2485	2581	2510	-
	100 U.	3794	3383	3606	3607	3306	-
ANDERE VOEDINGSINDUSTRIEEN (4)	BED.	5381	5451	5427	5452	5454	-
	WERKM.	18873	18563	18672	18557	18516	-
	100 U.	23568	23553	24153	24745	21873	-
TABAKSNIJVERHEID	BED.	1468	1448	1442	1442	1452	1449
	WERKM.	4136	3999	3988	3974	3956	3938
	100 U.	4812	4938	5081	4970	4362	4831

(1) DE EENHEDEN HEBBEN BETREKKING RESPECTIEVELIJK OP HET AANTAL BEDIENDEN EN WERKLIEDEN DAT VOORKOMT OP DE BETAAL STATEN WAARIN DE 15DE DER MAAND BEGREPEN IS EN OP HET AANTAL UREN WERKLIEDEN (X100)

(2) HET BETREFT HET GEMIDDELD AANTAL AANWEZIGE WERKLIEDEN PER GEWERKTE POSTEN

(3) WERKLIEDEN INGESCHREVEN OP HET EINDE VAN HET JAAR OF VAN DE MAAND

(4) MET UITSLUITING VAN, IN HET BIJZONDER, VAN HET SLACHTEN VAN VEE, VAN DE ZUIVELFABRIEKEN, BOTERFABRIEKEN EN KAASFABRIEKEN, VAN DE MAALDERIEN, VAN DE BAKKERIEN EN BANKETBAKKERIEN EN VAN DE SUIKERFABRIEKEN. HET PERSONEEL VAN DEZE AKTIVITEITEN IS OPGENOMEN IN TABEL B HIERNA.

III. TEWERKSTELLING

A. PERSONEEL GETELD IN DE INRICHTINGEN WELKE AAN EEN MAANDELIJKSE STATISTIEK VAN DE INDUSTRIELE BEDRIJFVIGHEID ONDERWORPEN ZIJN (1) (VERVOLG)

	EEN- HEDEN	JAAR 1986	FEBRUARI 1987	MAART 1987	APRIL 1987	MEI 1987	JUNI 1987
TEXTIELNIJVERHEID							
1. SPINNERIJEN :							
- KATOEN: FIJNSPINNERIJ (3)	BED. WERKM. 100 U.	367 3015 1232	371 3009 1229	372 2958 1352	372 2982 1221	369 2944 1195	368 2931 1274
- KAARDSPINNERIJ (3)	BED. WERKM. 100 U.	- - -	- - -	- - -	- - -	- - -	- - -
- COCONS (3)	BED. WERKM. 100 U.	- 40 -	- - -	- - -	- - -	- - -	- - -
- KAARDWOL	BED. WERKM. 100 U.	227 2463 2718	230 2370 2984	230 2359 3204	222 2337 2927	221 2310 2543	- - -
- KAMWOL	BED. WERKM. 100 U.	532 4071 4333	489 4048 4488	463 4035 4661	461 4052 4342	456 4016 3907	- - -
- VLAS EN HENNEP (3)	BED. WERKM. 100 U.	64 1143 47	62 1105 51	62 1160 48	61 1042 46	61 1032 47	62 1038 58
- JUTE	BED. WERKM. 100 U.	63 421 438	42 358 442	44 356 469	43 348 445	37 325 355	37 325 417
- HARDE VEZELS (SPINNERIJ EN TOUWSLAGE-)	BED. WERKM. 100 U.	77 472 526	71 425 444	71 420 422	71 415 437	- - -	- - -
2. WEVERIJ	BED. WERKM. 100 U.	3827 20261 23870	3841 20000 26522	3884 19727 26511	3818 19666 25315	3800 19713 22633	- - -
3. BREIGOEDNIJVERHEID	BED. WERKM. 100 U.	692 7209 8205	681 7363 8621	693 7123 8772	686 7068 8159	684 7069 7535	- - -
4. ANDERE NIJVERHEIDSTAKKEN :							
- WASSEN EN VERKOLEN VAN WOL	BED. WERKM. 100 U.	33 299 344	35 304 367	35 299 363	34 300 381	34 304 343	34 315 421
- KAMMEN VAN DE WOL	BED. WERKM. 100 U.	69 596 692	65 571 692	65 567 706	65 562 742	65 558 696	64 560 759
- NAAIGARENFABRIEK (2)	BED. WERKM. 100 U.	61 311 398	56 289 402	57 289 362	- - -	- - -	- - -
- WATTEN	BED. WERKM. 100 U.	45 211 310	42 203 299	42 207 329	42 212 319	42 214 291	41 214 342
- VILT	BED. WERKM. 100 U.	73 281 351	71 296 416	71 296 419	71 301 429	71 300 402	71 301 435
- BANDWEVERIJ	BED. WERKM. 100 U.	191 870 1021	187 884 1086	187 888 1120	186 882 1112	187 887 965	- - -

(1) DE EENHEDEN HEBBEN BETREKKING RESPECTIEVELIJK OP HET AANTAL BEDIENDEN EN WERKLIEDEN DAT VOORKOMT OP DE BETAAL STATEN WAARIN DE 15DE DER MAAND BEGREPEN IS EN OP HET AANTAL UREN WERKLIEDEN (X100)

(2) DE CIJFERS VAN AUGUSTUS HEBBEN EVENEENS BETREKKING OP JULI.

(3) VOOR DEZE BEDRIJFSTAKKEN BETREFT HET SPINDEL-UREN (IN HONDERDDUIZEND). VOOR DE FIJN- EN KAARDSPINNERIJEN, HEBBEN DE CIJFERS VAN AUGUSTUS EVENEENS BETREKKING OP JULI

III. TEWERKSTELLING

A. PERSONEEL GETELD IN DE INRICHTINGEN WELKE AAN EEN MAANDELIJKSE STATISTIEK VAN DE INDUSTRIELE BEDRIJVGHEID ONDERWORPEN ZIJN (1) (VERVOLG)

	EEN- HEDEN	JAAR	FEBRUARI	MAART	APRIL	MEI	JUNI
		1986	1987	1987	1987	1987	1987
SCHOENEN, KLEDING EN CONFECTIE							
SCHOENEN	BED.	132	127	126	129	127	127
	WERKM.	1505	1473	1470	1464	1450	1459
	100 U.	1641	1693	1758	1536	1492	1734
PANTOFFELS	BED.	20	20	20	20	20	20
	WERKM.	245	244	247	243	250	248
	100 U.	295	287	304	272	312	357
HANDSCHOENEN, MAROKIJK EN LEDERWAREN N.E.G	BED.	140	109	106	-	-	-
	WERKM.	706	701	686	-	-	-
	100 U.	824	907	988	-	-	-
KLEDING EN CONFECTIENIJVERHEID (2)	BED.	2993	2803	2796	2845	2827	2815
	WERKM.	27374	26627	26509	26518	26393	26403
	100 U.	31262	32809	33661	29816	27702	32050
HOUT, PAPIER ,							
HOUTZAGERIJ, ENZ...	BED.	304	290	291	289	287	287
	WERKM.	1930	1889	1878	1894	1886	1881
	100 U.	2357	2134	2558	2696	2366	2685
HOUT EN AANVERWANTE BEDRIJFSTAKKEN (2)	BED.	3318	3339	3326	3326	3342	3388
	WERKM.	21469	21475	21256	21234	21333	21799
	100 U.	26795	28223	30405	29389	25874	29737
MEUBELN	BED.	1525	1527	1527	1534	1545	1560
	WERKM.	10310	10231	10111	10084	10113	10158
	100 U.	12972	13820	14985	14402	12245	14493
ZETELS	BED.	566	531	530	530	529	561
	WERKM.	3645	3518	3548	3550	3559	3637
	100 U.	4319	4666	4804	4376	4048	4577
SCHRIJNWERKERIJ	BED.	507	540	528	522	533	544
	WERKM.	3192	3327	3289	3240	3304	3424
	100 U.	3972	3937	4377	4542	4140	4671
VAATWERK	BED.	131	130	131	133	133	137
	WERKM.	759	706	619	672	694	888
	100 U.	985	838	800	768	758	866
KISTEN- EN TONNENNIJVERHEID	BED.	108	100	99	100	106	97
	WERKM.	616	624	619	628	625	637
	100 U.	739	695	772	799	700	741
GEPLAKT HOUT, BLOKPLATEN OF LAMELLEN- PLATEN, GEPERSTE PANELEN	BED.	334	335	336	335	334	332
	WERKM.	2172	2169	2163	2160	2142	2152
	100 U.	2851	3044	3315	3205	2852	3132
ANDERE ACTIVITEITEN	BED.	147	176	175	172	162	157
	WERKM.	774	900	907	900	896	903
	100 U.	958	1223	1353	1298	1132	1256
PAPIER (PRODUKTIE)	BED.	1584	1574	1582	1581	1586	1592
	WERKM.	4934	5038	5048	4992	5021	5015
	100 U.	6486	6790	7059	6857	6627	6793
PAPIER (VERWERKING)	BED.	2347	2436	2437	2446	2446	2444
	WERKM.	8133	8404	8389	8450	9128	8467
	100 U.	10320	11019	12879	11415	10481	11677

(1) DE EENHEDEN HEBBEN BETREKKING RESPECTIEVELIJK OP HET AANTAL BEDIENDEN EN WERKLIEDEN DAT VOORKOMT OP DE BETAAL STATEN WAARIN DE 15DE DER MAAND BEGREPEN IS EN OP HET AANTAL UREN WERKLIEDEN (X100)

(2) PERSONEEL TEWERKGESTELD IN DE INRICHTINGEN WELKE 5 WERKLIEDEN OF MEER TEWERKSTELLEN. ZIE EVENEENS TABEL B.

III. TEWERKSTELLING

A. PERSONEEL GETELD IN DE INRICHTINGEN WELKE AAN EEN MAANDELIJKE STATISTIEK VAN DE INDUSTRIELE BEDRIJVGHEID ONDERWORPEN ZIJN (1) (VERVOLG)

	EEN- HEDEN	JAAR 1986	FEBRUARI 1987	MAART 1987	APRIL 1987	MEI 1987	JUNI 1987
LEERLOOIERIJEN	BED. WERKM. 100 U.	103 752 823	97 711 698	96 711 712	95 686 902	94 632 817	97 636 701
RUBBER	BED. WERKM. 100 U.	1119 3388 4414	904 2921 3907	903 2908 4223	902 2927 4045	903 2920 3844	901 2964 4097
SCHEIKUNDIGE NIJVERHEID							
ZEEP	BED. WERKM. 100 U.	2033 2247 2889	1979 2219 2923	1999 2211 3046	1992 2195 3059	1918 2205 2655	- - -
ANDERE SCHEIKUNDIGE INDUSTRIEEN (2) (3)	BED. WERKM. 100 U.	17017 23151 29890	17141 22976 30651	17181 23089 33375	17199 23039 31015	17233 23093 29212	55 125 205
NIJVERHEID DER PETROLEUM- EN STEENKOO- DERIVATEN							
PETROLEUMRAFFINADERIJEN	BED. WERKM. 100 U.	1025 931 1218	1060 964 1297	1060 969 1416	1066 954 1304	1063 958 1278	1098 959 1247
STEENKOO LBRIKETTEN	BED. WERKM. 100 U.	- - -	- - -	- - -	- - -	- - -	- - -
COKESFABRIEKEN	BED. WERKM. 100 U.	243 2119 2781	239 1912 2423	242 1935 2753	242 1932 2625	242 1935 2753	- - -
METAALNIJVERHEID							
IJZERNIJVERHEID UITGEZONDERD DE FABRIEKEN WELKE ENKEL GIETSTAAL VERVAARDIGEN	BED. WERKM. 100 U.	6595 24739 30486	5800 21070 23444	5810 20502 29821	5748 20252 28232	5719 20587 27166	- - -
IJZERNIJVERHEID FABRIEKEN WELKE ENKEL GIETSTAAL VERVAAR DIGEN	BED. WERKM. 100 U.	112 570 670	115 563 597	115 486 681	113 552 587	112 548 546	- - -
NON-FERROMETALEN EN HUN LEGERINGEN	BED. WERKM. 100 U.	3608 9794 12339	3592 9685 11844	3587 9672 12744	3401 9052 12152	3402 9036 11288	3394 9098 12046
NON-FERRO METAALGIETERIJEN	BED. WERKM. 100 U.	188 958 1163	188 975 1211	197 974 1351	195 964 1265	196 966 1119	- - -
METAALVERWERKENDE NIJVERHEID (2)	BED. WERKM. 100 U.	63913 182032 228886	63173 178259 234629	63325 178212 248175	62984 177765 242182	62912 177159 224106	- - -
VORMSTAALGIETERIJEN	BED. WERKM. 100 U.	617 1633 1960	580 1593 1871	576 1566 1975	571 1578 1984	570 1565 1956	- - -
IJZERGIETERIJEN	BED. WERKM. 100 U.	341 1823 2288	345 1868 2317	350 1887 2513	331 1794 2272	349 1859 2161	- - -
DRAAD- EN METAALTREKKERIJ, KOUDWALSERIJ ENZ...	BED. WERKM. 100 U.	2197 8221 11053	2205 8071 10967	2179 8013 12503	2172 8030 13050	2163 8004 10827	- - -
SMEEDWERK, WARM PERS- EN DIEPTREKWERK, ENZ...	BED. WERKM. 100 U.	953 2918 3591	913 2866 3569	914 2874 3822	906 2814 3682	910 2829 3410	- - -

(1) DE EENHEDEN HEBBEN BETREKKING RESPECTIEVELIJK OP HET AANTAL BEDIENDEN EN WERKLIEDEN DAT VOORKOMT OP DE BETAAL STATEN WAARIN DE 150E DER MAAND BEGREPEN IS EN OP HET AANTAL UREN WERKLIEDEN (X100)

(2) PERSONEEL TEWERKGESTELD IN DE INRICHTINGEN WELKE 5 WERKLIEDEN OF MEER TEWERKSTELLEN

(3) STIKSTOFNIJVERHEID INBEGREPEN

III. TEWERKSTELLING

A. PERSONEEL GETELD IN DE INRICHTINGEN WELKE AAN EEN MAANDELIJKE STATISTIEK VAN DE INDUSTRIELE BEDRIJVGHEID ONDERWORPEN ZIJN (1) (VERVOLG)

	EEN- HEDEN	JAAR 1986	FEBRUARI 1987	MAART 1987	APRIL 1987	MEI 1987	JUNI 1987
PLAATBEWERKING EN DIVERSE METAAL VER- WERKINGEN	BED.	2161	2339	2324	2346	2348	-
	WERKM.	10308	10535	10372	10479	10444	-
	100 U.	13349	14169	15231	14627	13789	-
METAALTOEBEHOREN VOOR HET BOUWBEDRIJF	BED.	2784	2782	2808	2749	2754	-
	WERKM.	11099	10759	10717	10574	10588	-
	100 U.	13853	13836	14716	14315	13086	-
BRUGGEN, VAKWERK, PLAATWERK EN STOOM- KETELS	BED.	2367	2192	2197	2236	2166	-
	WERKM.	8367	7614	7735	7880	7920	-
	100 U.	10244	9215	10254	10371	10122	-
SCHEEPSBOUW	BED.	1347	1158	1152	1143	1139	-
	WERKM.	4677	3728	3652	3494	3333	-
	100 U.	5095	4794	5050	4746	4128	-
SPOOR- EN TRAMWEGMATERIEEL	BED.	554	557	519	541	542	-
	WERKM.	1595	1622	1454	1503	1453	-
	100 U.	1801	1982	2125	2116	1967	-
MOTORVOERTUIGEN, RIJWIELEN EN AANVER- WANTE NIJVERHEDEN	BED.	7704	7653	7733	7645	7624	-
	WERKM.	44900	45464	46172	46181	46170	-
	100 U.	58731	64069	66949	65834	57999	-
DRIJFKRACHTMACHINES, PNEUMATISCHE MACH- INES	BED.	3481	3360	3494	3448	3418	-
	WERKM.	6137	6144	6164	6198	6142	-
	100 U.	7812	7996	8349	8019	7377	-
WERKTUIGMACHINES EN AANVERWANTE NIJVER- HEDEN	BED.	1858	1835	1820	1821	1817	-
	WERKM.	4637	4620	4578	4572	4578	-
	100 U.	6104	6371	6844	6465	5827	-
TEXTIELMACHINES EN TOEBEHOREN	BED.	1053	1121	1025	1079	1052	-
	WERKM.	3391	3482	3447	3492	3381	-
	100 U.	4522	4396	4775	4558	4235	-
DIVERSE MECHANIEKCONSTRUCTIES	BED.	2378	2384	2372	2323	2369	-
	WERKM.	7804	7652	7509	7438	7541	-
	100 U.	9956	10012	10593	10175	9485	-
HEF-, TRANSPORT- EN WEEGTOESTELLEN	BED.	2585	2507	2536	2545	2509	-
	WERKM.	6762	6366	6445	6474	6306	-
	100 U.	8585	8611	8131	8725	7086	-
TOESTELLEN EN INSTALLATIES VOOR DIVERSE NIJVERHEDEN	BED.	3884	3834	3849	3818	3829	-
	WERKM.	9526	9269	9241	9231	9219	-
	100 U.	11739	12205	12616	12150	12863	-
ELECTROTECHNIEK	BED.	22673	22662	22723	22566	22611	-
	WERKM.	38771	37509	37264	36900	36713	-
	100 U.	48376	47953	50029	47267	46730	-
MEET-, LABORATORIUMTOESTELLEN, ENZ...	BED.	612	623	640	631	625	-
	WERKM.	1208	1221	1264	1232	1226	-
	100 U.	1515	1555	1667	1518	1391	-
WAPENS EN MUNITIE	BED.	2385	2131	2143	2142	2138	-
	WERKM.	4955	4541	4564	4624	4609	-
	100 U.	4834	4804	5662	5902	5672	-
VLIEGTUIGMACHINES	BED.	1981	1992	1971	1971	1979	-
	WERKM.	3300	3335	3294	3277	3279	-
	100 U.	3478	3941	4369	4407	3995	-

(1) DE EENHEDEN HEBBEN BETREKKING RESPECTIEVELIJK OP HET AANTAL BEDIENDEN EN WERKLIEDEN DAT VOORKOMT OP DE BETAAL STATEN WAARIN DE 15DE DER MAAND BEGREPEN IS EN OP HET AANTAL UREN WERKLIEDEN (X100)

III. TEWERKSTELLING

A. PERSONEEL GETELD IN DE INRICHTINGEN WELKE AAN EEN MAANDELIJKSE STATISTIEK VAN DE INDUSTRIELE BEDRIJFVIGHEID ONDERWORPEN ZIJN (1) (VERVOLG)

	EEN- HEDEN	JAAR 1986	FEBRUARI 1987	MAART 1987	APRIL 1987	MEI 1987	JUNI 1987
NIJVERHEID DER NIET METAALHOUDENDE MINERALEN							
KLEI	BED.	185	173	175	178	176	175
	WERKM.	1628	1458	1534	1584	1600	1606
	100 U.	2128	1616	2114	2330	2113	2313
GLAS	BED.	2862	2875	2878	2887	2895	2910
	WERKM.	9507	9581	9647	9655	9657	9721
	100 U.	12734	13402	14197	13248	13002	14047
CEMENT	BED.	489	616	615	614	616	617
	WERKM.	1515	1403	1394	1403	1419	1404
	100 U.	1809	1740	1824	1818	1728	1792
KERAMIEK	BED.	530	499	521	530	585	-
	WERKM.	2789	2774	2777	2782	2977	-
	100 U.	3642	3560	3865	3835	3541	-
PLASTIEKVERWERKENDE NIJVERHEID (2)							
	BED.	4590	4717	4776	4851	4739	-
	WERKM.	14312	14591	14842	14781	14643	-
	100 U.	18566	19694	21072	20223	19035	-
BOUWBEDRIJF (3)							
-OPENBARE WERKEN :							
- RUWBOUW	BED.	-	-	-	-	-	-
	WERKM.	-	-	-	-	-	-
	100 U.	-	-	-	-	-	-
- VOLTOOINGSWERK	BED.	-	-	-	-	-	-
	WERKM.	-	-	-	-	-	-
	100 U.	-	-	-	-	-	-
-PRIVATE WERKEN :							
- RUWBOUW	BED.	-	-	-	-	-	-
	WERKM.	-	-	-	-	-	-
	100 U.	-	-	-	-	-	-
- VOLTOOINGSWERK	BED.	-	-	-	-	-	-
	WERKM.	-	-	-	-	-	-
	100 U.	-	-	-	-	-	-
-TOTAAL :	BED.	11625	11591	11571	11750	-	-
	WERKM.	68360	68391	68668	70254	-	-
	100 U.	73672	51945	68169	89987	-	-
ELEKTRICITEIT (3)							
	BED.	15685	15365	15476	-	-	-
	WERKM.	1627	1617	1619	-	-	-
	100 U.	1967	2669	2142	-	-	-
GASBEDELING (5)							
	BED.	4741	-	-	-	-	-
	WERKM.	-	-	-	-	-	-
	100 U.	-	-	-	-	-	-
WATERDISTRIBUTIE							
	BED.	2957	3059	3020	2913	2911	-
	WERKM.	4367	4359	4282	4359	4344	-
	100 U.	6274	6393	6480	6273	6034	-

(1) DE EENHEDEN HEBBEN BETREKKING RESPECTIEVELIJK OP HET AANTAL BEDIENDEN EN WERKLIEDEN DAT VOORKOMT OP DE BETAAL STATEN WAARIN DE 15DE DER MAAND BEGREPEN IS EN OP HET AANTAL UREN WERKLIEDEN (X100)

(2) PERSONEEL TEWERKGESTELD IN DE INRICHTINGEN WELKE 5 ARBEIDERS OF MEER TEWERKSTELLEN

(3) VOOR DE WERKEN VAN BURGERLIJKE BOUWKUNDE, WEGENBOUW EN GEBOUWEN (RUWBOUW) GAAT HET OVER DE ONDERNEMINGEN WELKE 20 OF MEER WERKLIEDEN TEWERKSTELLEN, VOOR DE VOLTOOINGSWERKEN BETREFT HET ONDERNEMINGEN DIE 10 OF MEER WERKLIEDEN TEWERKSTELLEN

(4) HET PERSONEEL VAN DE INDUSTRIELE ZELFVOORTBRENGING NIET INBEGREPEN

(5) PERSONEEL TEWERKGESTELD IN DE GASCENTRALES EN FABRIEKEN INBEGREPEN

III. TEWERKSTELLING

B. PERSONEEL GETELD IN DE INRICHTINGEN WELKE 10 WERKLIEDEN OF MEER TEWERKSTELLEN

	EEN- HEDEN	JAAR	JANUARI	FEBRUARI	MAART	APRIL	MEI	JUNI
		1986	1987	1987	1987	1987	1987	1987
BE- EN VERWERKENDE NIJVERHEID								
1. VOEDINGSNIJVERHEID (2)	BED.	-	5727	5792	5781	5999	5970	6100
	WERKM.	-	14767	14762	14950	15461	15635	15860
	100 U.	-	19366	19351	21213	23555	20524	21037
2. BEREIDING VAN DRANKEN	BED.	-	4105	4120	4119	4108	4134	4247
	WERKM.	-	8428	8389	8492	8677	8720	8651
	100 U.	-	10796	12111	11572	12080	11156	12082
3. FABRICAGE VAN KUNST-EN SYNTH. DRADEN EN VEZELS, BEREID. VAN TEXTIELST. (MET UITZ. VAN WOL), EN DIVERSEN	BED.	-	1308	1320	1385	1327	1312	1306
	WERKM.	-	6746	6696	6769	6744	6721	6684
	100 U.	-	8478	9445	9523	8939	7897	8512
	BED.	-	8054	8016	8154	8071	8073	6702
4. CONFECTIE (FABRICAGE VAN ZAKKEN, VAN MATRASSSEN, HERST, ENZ.)	BED.	-	302	303	307	279	331	335
	WERKM.	-	817	815	832	743	882	891
	100 U.	-	1030	1016	1122	1297	1004	1178
5. BEREIDING VAN HOUT	BED.	-	7	7	7	6	6	6
	WERKM.	-	83	83	84	82	85	84
	100 U.	-	68	76	95	101	87	93
6. DRUK- EN BOEKBINDERSBEDRIJF, FOTOGRAFIE EN AANVERWANTE BEDRIJVEN	BED.	-	6764	6807	6740	6663	6785	7036
	WERKM.	-	13643	13510	13524	13407	13345	13952
	100 U.	-	18484	17767	19079	18118	16629	18297
7. HUIDEN- EN LEDERINDUSTRIE (MET UITZONDERING VAN DE LOOIERIJEN) BEREIDEN VAN PELTERIJEN, MAKEN VAN BONTWERK	BED.	-	46	47	47	47	47	47
	WERKM.	-	352	351	342	329	324	323
	100 U.	-	477	461	478	452	420	447
8. SCHEIKUNDIGE NIJVERHEID (3)	BED.	-	8241	8784	8904	8972	8984	9296
	WERKM.	-	6478	6572	6639	6664	6685	7080
	100 U.	-	8599	8502	9205	9137	8788	9026
9. BEDRIJVEN DER NIET METAALHOUDENDE MINERALEN (5)	BED.	-	1434	1434	1449	1449	1448	1448
	WERKM.	-	7392	7399	7471	7555	7555	7549
	100 U.	-	5683	7670	9491	10186	9560	10848
10. UURWERKEN- EN JUWELENNIJVERHEID, FABRICAGE VAN WETENSCHAPPELIJKE INSTRUMENTEN ENZ.	BED.	-	111	110	106	106	106	106
	WERKM.	-	269	265	251	247	246	244
	100 U.	-	314	328	338	330	295	339
11. DIAMANTNIJVERHEID	BED.	-	331	333	335	369	333	337
	WERKM.	-	3117	3056	2966	2873	2910	3007
	100 U.	-	3775	3594	3587	2533	3500	3325
12. DIVERSE BE- EN VERWERKENDE INDUSTRIEEN WAARONDER DE SLOPING (6) EN DE SORTERING VAN RECUPERATIESTOFFEN	BED.	-	2337	2389	2381	2408	2390	2383
	WERKM.	-	6596	6751	6768	6840	6922	6817
	100 U.	-	7709	8530	9295	9235	8727	8819

(1) DE EENHEDEN HEBBEN BETREKKING RESPECTIEVELIJK OP HET AANTAL BEDIENDEN EN WERKLIEDEN DAT VOORKOMT OP DE BETAAL STATEN WAARIN DE 15DE DER MAAND BEGREPEN IS EN OP HET AANTAL UREN WERKLIEDEN (X100) DEZE TABEL BETREFT ENKEL DE NIJVERHEIDSTAKKEN WAARVOOR GEEN MAANDELIJKE STATISTIEK VAN DE BEDRIJVGHEID BESTAAT. TENGEVOLGE EENER WIJZIGING VAN HET AANTAL AANGEVERS, ZIJN DE UITKOMSTEN VAN DE VERSCHILLENDE JAREN ONDERLING NIET VERGELIJKBAAR.

(2) DEZE CIJFERS HEBBEN HOOFDZAKELIJK BETREKKING OP HET SLACHTEN VAN VEE, DE ZUIVELFABRIEKEN, BOTERFABRIEKEN EN KAASFABRIEKEN, DE MAALDERIJEN, DE BAKKERIJEN EN BANKETBARKERIJEN EN DE SUIKERFABRIEKEN

(3) DE CIJFERS HEBBEN VOORAL BETREKKING OP DE NIJVERHEID DER FARMACEUTISCHE PRODUCTEN

JAARSTATISTIEKEN

SUIKERFABRIEKEN, SUIKERRAFFINADERIJEN EN INVERTSUIKERFABRIEKEN (1)

VESTIGINGEN DIE 5 OF MEER WERKLIEDEN TEWERKSTELLEN

JAAR 1984

INDELING VAN DE VESTIGINGEN PER BELANGRIJKHEIDSKLASSE VOLGENS HET AANTAL OP 30 SEPTEMBER TEWERKGESTELDE PERSONEN

Omschrijving	5 tot 49	50 tot 199	200 en meer	Totaal
Aantal vestigingen	3	13	5	21
Aantal werklieden	39	1 267	1 510	2 816
Aantal bedienden	19	515	436	970

AANTAL BEDIENDEN EN WERKLIEDEN TEWERKGESTELD IN DE VESTIGINGEN OP 31 MAART, 30 JUNI, 30 SEPTEMBER EN 31 DECEMBER 1984 (2)

Personeel onderworpen aan de sociale zekerheid voor bedienden (incl. de vestigingshoofden verbonden door een arbeidsovereenkomst en de leerlingen-bedienden)				Personeel onderworpen aan de sociale zekerheid voor werklieden (incl. leerjongens-werklieden)			
Datum	Mannen	Vrouwen	Totaal	Datum	Mannen	Vrouwen	Totaal
30. 3. 1984	857	127	984	30. 3. 1984	2 419	96	2 515
30. 6. 1984	838	123	961	30. 6. 1984	2 468	97	2 565
30. 9. 1984	835	135	970	30. 9. 1984	2 634	143	2 777
31. 12. 1984	834	144	978	31. 12. 1984	2 542	124	2 666

Aantal arbeidsuren door de werklieden en de leerjongens-werklieden daadwerkelijk in 1984 gepresteerd :
4 274 984

INDELING PER PROVINCIE VAN HET OP 30 SEPTEMBER 1984 TEWERKGESTELDE PERSONEEL

Provincies	Aantal vestigingen	Bedienden			Werklieden		
		Mannen	Vrouwen	Totaal	Mannen	Vrouwen	Totaal
Brabant	7	396	60	456	803	33	836
Henegouwen	7	199	27	226	833	20	853
Luik	3	138	36	174	604	54	658
Andere provincies	4	102	12	114	394	36	430
Het Rijk	21	835	135	970	2 634	143	2 777

- (1) De invertsuikerfabrieken hebben, in 1984, 39 werklieden tewerkgesteld en een omzet verwezenlijkt van 561 298 000 F.
- (2) In de opgave van het personeel, op 30 september en 31 december zijn de seizoenarbeiders niet inbegrepen omdat ze tewerkgesteld worden tijdens de suikercampagne die tussen voormelde data plaats heeft. Bijgevolg dient met dit feit rekening te worden gehouden voor de vergelijking van het totaal tewerkgestelde personeel met de totale personeelsuitgaven.

PERSONEELSUITGAVEN

Omschrijving	Waarde (in 1 000 F)
Brutowedden uitbetaald aan het personeel dat onderworpen is aan de sociale zekerheid voor bedienden	1 224 782
Brutolonen uitbetaald aan het personeel dat onderworpen is aan de sociale zekerheid voor werklieden	1 643 224
Werkgeversbijdragen aan de sociale zekerheid voor :	
- het personeel onderworpen aan de sociale zekerheid voor bedienden	324 418
- het personeel onderworpen aan de sociale zekerheid voor werklieden	660 497
Andere personeelsuitgaven	456 046
Totaal	4 308 967

VERBRUIKTE STOFFEN EN PRODUKTEN

Omschrijving	Eenheid	Hoeveelheid	Waarde (in 1 000 F - exclusief aftrekbare B.T.W.)
A. Brandstoffen en elektrische energie :			
- steenkolen	t	10 020	41 851
- steenkoolcokes	t	15 332	84 804
- benzine	hl	4 257	9 272
- stookoliën	hl	1 533 222	1 470 035
- elektrische energie aangekocht of ontvangen door cessie	1 000 kWh	36 275	126 669
- andere	-	-	758 860
Totaal	-	-	2 491 491
B. Grondstoffen	-	-	11 996 162
C. Andere stoffen :			
- water	-	-	6 393
- filterdoeken	aantal	16 429	16 218
- diffusiemessenffusion	aantal	74 951	9 248
- verpakkingsmiddelen, recipiënten, enz....	-	-	286 212
- smeermiddelen	t	100	5 147
- stoffen gebruikt voor onderhoud en herstelling	-	-	542 453
- kleine handwerktuigen, voertuigbanden en andere niet elders genoemde benodigdheden	-	-	17 821
Totaal	-	-	883 492
Algemeen totaal	-	-	15 371 145

Totale inkoopwaarde (in 1 000 F - exclusief aftrekbare B.T.W.) van de goederen gekocht in 1984 om in dezelfde vorm voortverkocht of afgestaan te worden : 4 512 946

BELASTINGEN, TAKSEN EN DIVERSE UITGAVEN

Omschrijving	Waarde (in 1 000 F)
Bedrag (exclusief aftrekbare B.T.W.) gefactureerd door derden voor onderhoud en herstelling van gebouwen, machines en vervoermiddelen en voor het maakwerk verricht voor rekening van de vestigingen	1 846 584
Ontvangen B.T.W. met inbegrip van de egalisatiebelasting op de door de vestigingen (afdelingen) geleverde goederen en diensten	1 771 129
Bedrag van de aftrekbare B.T.W. op de aankopen	2 710 068
Bedrag van de accijnzen	413 742
Bedrag van de op de uitvoervergunningen aangebrachte zegels, van de verkeersbelasting op de motorrijtuigen, van de gemeente- en provinciebelastingen	1 691 483
Bedrag van de onroerende voorheffing (provinciale en gemeentelijke opcentiemen inbegrepen)	82 157
Kosten (exclusief aftrekbare B.T.W.) betaald voor het vervoer uitgevoerd door derden en aangerekend buiten de aankoopfacturen om	1 143 938
Premies voor verzekering tegen brand, diefstal van autovoertuigen en schade voortvloeiend uit auto-ongevallen	111 616
Bedrag van de huur betaald voor gebouwen die voor beroepsdoeleinden gebruikt worden en van de huur betaald voor uitrustingsgoederen (exclusief aftrekbare B.T.W.)	163 803
Bankkosten met uitsluiting van de intresten op ontleende kapitalen (exclusief aftrekbare B.T.W.)	79 104
Diverse lasten (exclusief aftrekbare B.T.W.) (1)	1 972 560

(1) Deze post omvat geen afschrijvingen, intresten of belastingen.

VERVAARDIGDE OF AFGEWERKTE PRODUKTEN, LEVERINGEN EN VOORRADEN

Produkten	Eenheid	Produkten vervaardigd of afgewerkt in de vestigingen voor eigen rekening en voor derden	Geleverde produkten in België en aan het buitenland		Vorraden op 31 december 1984
			Hoeveelheid	Waarde (in 1 000 F - exclusief B.T.W.)	Hoeveelheid
Produkten van de suikerfabrieken :					
Witte suiker	t	843 322	1 016 450	27 582 208	111 975
Melasse	t	283 517	449 412	1 792 996	93 783
Schuim	t	426 086	421 933	60 355	..
Natte pulp van beetswortels	t	1 884 607	1 848 751	820 609	-
Droge pulp	t	97 320	80 198	325 347	..
Andere produkten en afval	-	-	-	1 615 585	-
Totaal	-	-	-	32 197 100	-

Totale waarde van de leveringen (in 1 000 F - exclusief B.T.W.)
 - in België : 20 971 301
 - aan het buitenland : 11 225 799

Totale waarde van de leveringen (in 1 000 F - exclusief B.T.W.) van goederen die de vestigingen verlaten hebben zonder er een bewerking ondergaan te hebben : 4 669 902

Andere inkomsten (in 1 000 F) : 4 058 722

WAARDE DER VOORRADEN EN DER PRODUKTEN IN BEWERKING

Omschrijving	Waarde (in 1 000 F)	
	op 1 januari	op 31 december
Brandstoffen, grondstoffen en andere in bewerking te stellen produkten (exclusief aftrekbare B.T.W.)	1 274 300	1 564 915
Afgewerkte produkten	2 322 084	3 092 427
Goederen bestemd om voortverkocht te worden in dezelfde vorm als die waarin ze aangekocht werden (exclusief aftrekbare B.T.W.) en produkten in bewerking	14 090	22 872
Produkten in bewerking	710 569	608 933

INVESTERINGEN

VESTIGINGEN DIE 20 OF MEER PERSONEN TEWERKSTELLEN

(in 1 000 F)

I. Vermeerdering (exclusief aftrekbare B.T.W.)							II. Vermindering (exclusief B.T.W.)		
Nieuwe en gebruikte machines, uitrusting en voertuigen		Constructie van gebouwen en andere bouwwerken	Aankoop van bestaande gebouwen en van bebouwde en onbebouwde terreinen		Totaal	Sociale investeringen	Algemeen totaal	Verkoop van terreinen en cessie van gebruikte vaste kapitaalgoederen	
Totaal	waarvan transportmiddelen voor het vervoer van en naar het bedrijf		Totaal	waarvan onbebouwde terreinen				Totaal	waarvan onbebouwde terreinen
1 557 311	26 876	308 856 (1)	45 395	12 568	1 911 562	.	1 911 562	69 761	.

III. Afschrijvingen voor het geheel van het geïnvesteerde kapitaal		IV. Financiering van de investeringen	
Afschrijvingen op materieel en gereedschap	1 164 763	Financiering met eigen middelen van de ondernemingen en financiering met andere middelen dan die van de ondernemingen	1 911 562
Afschrijvingen op gebouwen en andere bouwwerken	152 259		

(1) Sociale investeringen inbegrepen

**PAPIER- EN KARTONVERWERKENDE NIJVERHEID
VESTIGINGEN DIE 5 OF MEER WERKLIEDEN TEWERKSTELLEN
JAAR 1984**

INDELING VAN DE VESTIGINGEN PER BELANGRIJKHEIDSKLASSE VOLGENS HET AANTAL OP 30 SEPTEMBER TEWERKGESTELDE PERSONEN

Omschrijving	5 tot 9	10 tot 19	20 tot 49	50 tot 99	100 en meer	Totaal
Aantal vestigingen	26	36	52	21	35	170
Aantal werklieden	143	382	1 144	1 217	5 565	8 451
Aantal bedienden	23	111	399	336	1 751	2 620

Aantal personen die niet onderworpen zijn aan de sociale zekerheid op 30 september 1984 (eigenaars en familiale helpers) : 68

AANTAL BEDIENDEN EN WERKLIEDEN TEWERKGESTELD IN DE VESTIGINGEN OP 31 MAART, 30 JUNI, 30 SEPTEMBER EN 31 DECEMBER 1984

Personeel onderworpen aan de sociale zekerheid voor bedienden (incl. de vestigingshoofden verbonden door een arbeidsovereenkomst en de leerlingen-bedienden)				Personeel onderworpen aan de sociale zekerheid voor werklieden (incl. leerjongens-werklieden, excl. huisarbeiders)			
Datum	Mannen	Vrouwen	Totaal	Datum	Mannen	Vrouwen	Totaal
31.03.1984	1 834	832	2 666	31.03.1984	5 979	2 441	8 420
30.06.1984	1 829	819	2 648	30.06.1984	6 067	2 428	8 495
30.09.1984	1 831	820	2 651	30.09.1984	6 101	2 438	8 539
31.12.1984	1 849	822	2 671	31.12.1984	6 084	2 431	8 515

Huisarbeiders tewerkgesteld op 31.12.1984 : 16

Aantal arbeidsuren door de werklieden en de leerjongens-werklieden daadwerkelijk in 1984 gepresteerd : 13 476 169

INDELING PER PROVINCIE EN PER ARRONDISSEMENT VAN HET OP 30 SEPTEMBER TEWERKGESTELDE PERSONEEL

Omschrijving	Aantal vestigingen	Bedienden			Werklieden		
		Mannen	Vrouwen	Totaal	Mannen	Vrouwen	Totaal
Antwerpen (1)	21	150	77	227	432	425	857
Mechelen (2)	8	280	95	375	570	100	670
Turnhout (3)	7	161	48	209	773	149	922
Antwerpen	36	591	220	811	1 775	674	2 449
Brussel-Hoofdstad (4)	32	163	75	238	421	255	676
Halle-Vilvoorde (5)	11	247	100	347	913	360	1 273
Leuven	6	36	9	45	166	9	175
Nijvel (6)	6	56	31	87	180	81	261
Brabant	55	502	215	717	1 680	705	2 385
Bergen en Thuin (7)	3	38	28	66	147	33	180
Zinnik (8)	5	103	51	154	299	126	425
Doornik (9)	4	36	27	63	114	112	226
Andere arrondissementen	5	29	16	45	125	35	160
Henegouwen	17	206	122	328	685	306	991
Verviers (10)	9	90	52	142	366	155	521
Hoel, Luik en Borgworm	6	37	14	51	62	70	132
Luik	15	127	66	193	428	225	653
Aalst	4	26	13	39	109	28	137
Dendermonde	4	8	8	16	112	53	165
Gent (11)	5	111	65	176	356	60	416
Andere arrondissementen	5	36	15	51	224	56	280
Oost-Vlaanderen	18	181	101	282	801	197	998
Brugge	4	20	4	24	24	44	68
Kortrijk	5	25	8	33	127	24	151
Roeselare	5	21	17	38	110	56	166
Andere arrondissementen	4	20	12	32	82	93	175
West-Vlaanderen	18	86	41	127	343	217	560
Andere provincies (12)	11	115	47	162	314	101	415
Het Rijk	170	1 808	812	2 620	6 026	2 425	8 451

(1) Betreft voornamelijk Wilrijk en Antwerpen.

(2) Betreft voornamelijk Duffel.

(3) Betreft voornamelijk Turnhout.

(4) Betreft voornamelijk Sint-Jans-Molenbeek en Anderlecht.

(5) Betreft voornamelijk Drogenbos, Sint-Genesius-Rode en Halle.

(6) Betreft voornamelijk Rixensart, Tubeke.

(7) Betreft voornamelijk Bergen.

(8) Betreft voornamelijk Zinnik.

(9) Betreft voornamelijk Doornik.

(10) Betreft voornamelijk Verviers.

(11) Betreft voornamelijk Gent.

(12) Betreft voornamelijk Halen.

PERSONEELSGAVEN

Omschrijving	Waarde (in 1 000 F)
Brutowedden uitbetaald aan het personeel dat onderworpen is aan de sociale zekerheid voor bedienden	2 466 214
Brutolonen uitbetaald aan het personeel dat onderworpen is aan de sociale zekerheid : - voor werklieden - voor huisarbeiders	4 313 123 1 699
Werkgeversbijdragen aan de sociale zekerheid voor het personeel onderworpen aan de sociale zekerheid voor : - bedienden - werklieden - huisarbeiders	606 069 1 787 189 709
Verzekeringspremies tegen arbeidsongevallen	126 347
Andere personeelsgaven	512 174
Totaal	9 813 524

VERBRUIKTE STOFFEN

Omschrijving	Eenheid	Hoeveelheid	Waarde (in 1 000 F - exclusief aftrek-bare B.T.W.)
A. Brandstoffen en elektrische energie :			
- steenkolen en steenkoolbriketten	t	115	335
- benzine	hl	19 099	52 058
- stookoliën	hl	256 424	305 189
- vloeibaar petroleumgas	t	2 916	43 414
- steenkoolgas, aardgas	1 000 m3	21 640	163 151
- elektrische energie aangekocht of ontvangen door cessie	1 000 kWh	132 637	427 023
- andere	-	-	33 393
Totaal	-	-	1 024 563
B. grondstoffen :			
- papier ongeacht de soort	t	606 989	17 391 791
- karton ongeacht de soort	t	134 029	3 368 554
- lijn en kleurstoffen	t	18 731	775 436
- inkt	hl	51 246	635 942
- draad	-	-	242 071
- paraffine	t	2 951	84 265
- textielstoffen	-	-	166 120
- bitume en teer	t	38 428	454 460
- chemische produkten	-	-	1 055 808
- produkten uit metaal	-	-	461 594
- kunststoffen	-	-	1 039 753
- diverse	-	-	834 373
Totaal	-	-	26 510 167
C. Andere stoffen :			
- verpakkingsmiddelen, recipiënten, enz.	-	-	1 115 029
- smeermiddelen	t	329	15 054
- stoffen gebruikt voor onderhoud en herstelling	-	-	314 981
- kleine handwerktuigen, voertuigbanden en andere niet elders genoemde benodigdheden	-	-	231 610
Totaal	-	-	1 676 674
ALGEMEEN TOTAAL	-	-	29 211 404

Totale inkoopwaarde (in 1 000 F - exclusief aftrek-bare B.T.W.) van de goederen gekocht in 1984 om in dezelfde vorm voortverkocht of afgestaan te worden : 6 163 388

BELASTINGEN, TAKSEN EN DIVERSE UITGAVEN

Omschrijving	Waarde (in 1 000 F)
Bedrag (exclusief aftrekbare B.T.W.) gefactureerd door derden voor onderhoud en herstelling van gebouwen, machines en vervoermiddelen	536 573
Bedrag (exclusief aftrekbare B.T.W.) gefactureerd door derden voor het maakwerk verricht voor rekening van de vestigingen	597 057
Bedrag van de B.T.W. die op de door de getelde vestigingen geleverde goederen en diensten ontvangen werd	5 105 211
Bedrag van de aftrekbare B.T.W. op de aankopen	6 495 095
Bedrag van de op de uitvoervergunningen aangebrachte zegels, van de verkeersbelasting op de motorrijtuigen, van de gemeente- en provinciebelastingen	49 113
Bedrag van de onroerende voorheffing (provinciale en gemeentelijke opcentiemen inbegrepen)	85 414
Kosten (exclusief aftrekbare B.T.W.) betaald voor het vervoer uitgevoerd door derden en aangerekend buiten de aankoopfacturen om	953 380
Premies voor verzekering tegen brand, diefstal van autovoertuigen en schade voortvloeiend uit auto-ongevallen	147 255
Bedrag van de huur betaald voor gebouwen die voor beroepsdoeleinden gebruikt worden en van de huur betaald voor uitrustingsgoederen (exclusief aftrekbare B.T.W.)	338 912
Bankkosten met uitsluiting van de interesten op ontleende kapitalen (exclusief aftrekbare B.T.W.)	118 290
Diverse lasten (exclusief aftrekbare B.T.W.) (1)	2 176 653

PRODUKTIE, LEVERINGEN EN VOORRADEN

Omschrijving	Eenheid	Produkten vervaardigd voor eigen rekening en maakwerk voor derden	Geleverde produkten				Hoeveelheid in voorraad op 31 december
			bestemd voor België		bestemd voor het buitenland		
			Hoeveelheid	Waarde (in 1 000 F - exclusief B.T.W.)	Hoeveelheid	Waarde (in 1 000 F)	
A. Afgewerkte produkten							
I. - closet-papier (2)	t	(3) 43 240	30 011	1 871 069	(5)	(5)	11 763
- andere (4)	t	52 903	17 310	1 534 599	26 257	2 126 652	8 006
II. Verpakkingen :							
- dozen, kisten en verpakkingen (met uitzondering van de vouwdozen) in allerhande kartonsoorten uitgezonderd het gegolfd karton	t	8 428	7 910	598 684	1 136	75 961	64
- vouwdozen in karton, andere dan gegolfd	t	52 317	33 131	1 879 098	24 204	1 359 009	3 252
- dozen, kisten, rollen, bladen, stukken en allerlei verpakking-artikelen in gegolfd karton	t	272 489	194 366	6 382 706	87 297	2 785 452	4 957
- grote zakken (breedte van de basis : 40 cm minimum)	t	35 583	24 763	1 069 714	8 431	363 131	1 001
- zakjes, kleine- en middelsoort zakken	t	47 782	33 221	1 907 808	11 566	842 431	2 349
- andere verpakkingen	t	18 729	10 208	1 055 886	8 053	1 109 808	1 198
III. Schoolartikelen, bureel- en schrijfbenodigdheden :							
- schoolartikelen	t	14 182	11 424	659 431	(5)	(5)	3 092
- briefomslagen	t	19 114	14 766	1 255 086	5 310	451 119	1 741
- farden, mappen, opbergmappen en andere klasseringsartikelen	t	3 596	2 835	228 927	694	44 862	120
- lichtgevoelig papier voor het afdrucken van plannen, enz...	t	7 032	(6)	(6)	6 838	913 250	194
- andere schoolartikelen, bureel- en schrijfbenodigdheden	t	7 941	6 420	921 789	1 047	91 124	1 792

(1) Deze post omvat geen afschrijvingen, interesten of belastingen.

(2) De totale produktie van closet-papier in 1984 bedroeg 47 647 ton volgens de maandelijkse statistiek.

(3) Niet inbegrepen de produktie van closet-papier van zekere producerende vestigingen.

(4) Tafellakens, servetten en tafellinnen, zakdoeken, afschminkservetten, keuken- en handdoeken, luiers.

(5) De cijfers van de leveringen bestemd voor het buitenland werden samengevoegd met de cijfers van de leveringen bestemd voor België.

(6) De cijfers van de leveringen bestemd voor België werden samengevoegd met de cijfers van de leveringen bestemd voor het buitenland.

.. Vertrouwelijk cijfer.

PRODUKTIE, LEVERINGEN EN VOORRADEN (vervolg)

Omschrijving	Eenheid	Produkten vervaardigd voor eigen rekening en maakwerk voor derden Hoeveelheid	Geleverde produkten				Hoeveelheid in voorraad op 31 december
			bestemd voor België		bestemd voor het buitenland		
			Hoeveelheid	Waarde (in 1000 F-exclusief B.T.W.)	Hoeveelheid	Waarde (in 1000 F)	
IV. Veredeld-, doordrenkt-, gestreken papier en karton enz...:							
- Gebitumeerd papier	t	66 305	34 467	717 166	28 309	577 953	9 346
- Geparaffineerd- en gewast papier	t	4 273	3 441	188 190	752	45 310	209
- Gegomd papier	t	25 150	2 712	303 430	20 251	2 095 282	..
- Papier met aluminiumfolie of met andere metaal gecacheerd	t	3 279	1 844	246 079	1 444	296 621	120
- Ander gestreken-, doordrenkt papier en karton	t	57 073	15 933	1 217 986	33 601	2 647 561	5 079
V. Papieren en kartonnen artikelen voor de nijverheid :							
- Kartonnen hulzen voor de textiel-nijverheid	t	15 866	11 516	291 924	4 581	102 889	320
- Kartonnen hulzen voor de andere industrieën	t	8 825	8 840	184 796	901	24 629	..
- Andere papieren en kartonnen artikelen voor de nijverheid	t	10 657	2 586	230 067	7 307	822 476	94
VI. Andere afgewerkte produkten (1)	-	-	-	1 141 069	-	2 899 616	-
B. Andere produkten							
Afval	-	-	-	138 472	-	56 677	-
TOTAAL	-	-	-	24023 976	-	19731 813	-

Waarde der leveringen : in België (exclusief B.T.W.) : 23 150 959
aan het buitenland : 20 604 830

ANDERE INKOMSTEN

Omschrijving	Waarde (in 1 000 F)
Totale waarde van de bouwwerken en zware uitrusting gemaakt voor eigen gebruik van de vestigingen, met hun eigen werkkrachten en buiten hun gewone activiteit (exclusief B.T.W.)	23 901
Bedrag ontvangen door de getelde vestigingen voor industriële en niet industriële diensten (exclusief B.T.W.)	533 953
Waarde van de afgestane produkten aan andere afdelingen van de vestigingen of aan andere vestigingen van de ondernemingen	1 475 032
Totale waarde van de verkoop van goederen die de vestigingen verlaten hebben zonder er een bewerking ondergaan te hebben (exclusief B.T.W.)	6 326 932
Andere inkomsten	291 965

WAARDE VAN DE VOORRADEN EN VAN DE PRODUKTEN IN BEWERKING

Omschrijving	Waarde (in 1 000 F)	
	op 1 januari	op 31 december
A. Voorraden :		
- brandstoffen, grondstoffen en andere in bewerking te stellen produkten (exclusief aftrekbare B.T.W.)	3 108 168	3 891 580
- afgewerkte produkten en afval	1 556 685	1 922 635
- goederen bestemd om voortverkocht te worden in dezelfde vorm als die waarin ze aangekocht werden (exclusief aftrekbare B.T.W.)	655 632	744 220
B. Produkten in bewerking	654 512	812 704

(1) Behangselpapier, linkrusta, vitraufanie inbegrepen
.. Vertrouwelijk cijfer

INVESTERINGEN

VESTIGINGEN DIE 20 OF MEER PERSONEN TEWERKSTELLEN

(in 1 000 F)

I. Vermeerdering (exclusief aftrekbare B.T.W.)							II. Vermindering (exclusief B.T.W.)		
Nieuwe en gebruikte machines, uitrusting en voertuigen		Constructie van gebouwen en andere bouwwerken	Aankoop van bestaande gebouwen en van bebouwde en onbebouwde terreinen		Totaal	Sociale investeringen	Algemeen totaal	Verkoop van terreinen en cessie van gebruikte vaste kapitaalgoederen	
Totaal	waarvan transportmiddelen voor het vervoer van en naar het bedrijf		Totaal	waarvan onbebouwde terreinen				Totaal	waarvan onbebouwde terreinen
1 743 936	67 400	238 385	73 700	4 696	2 056 021	3 439	2 059 460	203 286	-

III. Afschrijvingen voor het geheel van het geïnvesteerde kapitaal		IV. Financiering van de investeringen	
Afschrijvingen op materieel en gereedschap	1 188 386	Financiering met eigen middelen van de ondernemingen	1 461 922
Afschrijvingen op gebouwen en andere bouwwerken	193 466	Financiering met andere middelen dan die van de ondernemingen	597 538

GRAVERIJEN, GROEVEN, AANVERWANTE INDUSTRIEEN EN EXPLOITATIE VAN TERRILS

JAAR 1985

INDELING VAN DE VESTIGINGEN PER BELANGRIJKHEIDSKLASSE VOLGENS HET AANTAL OP 30 SEPTEMBER TEWERKGESTELDE PERSONEN

Omschrijving	0 tot 4	5 tot 9	10 tot 19	20 tot 49	50 tot 99	100 tot 199	200 en meer	Totaal
Aantal vestigingen	226	59	50	43	15	10	5	408
Aantal werklieden	191	315	548	1 202	834	1 129	1 183	5 402
Aantal bedienden	36	71	112	220	240	297	308	1 284

Aantal personen die niet onderworpen zijn aan de sociale zekerheid op 30 september 1985 (eigenaars en familiale helpers) : 250

AANTAL BEDIENDEN EN WERKLIEDEN TEWERKGESTELD IN DE VESTIGINGEN OP 31 MAART, 30 JUNI, 30 SEPTEMBER EN 31 DECEMBER 1985

Personeel onderworpen aan de sociale zekerheid voor bedienden (incl. de vestigingshoofden verbonden door een arbeidsovereenkomst en de leerlingen-bedienden)				Personeel onderworpen aan de sociale zekerheid voor werklieden (incl. leerjongens-werklieden)			
Datum	Mannen	Vrouwen	Totaal	Datum	Mannen	Vrouwen	Totaal
31.03.1985	1 045	246	1 291	31.03.1985	5 433	85	5 518
30.06.1985	1 043	246	1 289	30.06.1985	5 442	87	5 529
30.09.1985	1 034	250	1 284	30.09.1985	5 316	86	5 402
31.12.1985	1 014	243	1 257	31.12.1985	5 170	84	5 254

Aantal arbeidsuren door de werklieden en de leerjongens-werklieden daadwerkelijk in 1985 gepresteerd :
 Ondergronds : 22 353
 Bovengronds : 7 641 615 *

INDELING PER PROVINCIE VAN HET OP 30 SEPTEMBER TEWERKGESTELDE PERSONEEL

Provincies	Aantal vestigingen	Bedienden			Werklieden		
		Mannen	Vrouwen	Totaal	Mannen	Vrouwen	Totaal
Antwerpen	15	140	36	176	336	11	347
Brabant	35	44	15	59	220	2	222
Henegouwen	83	316	51	367	1 828	15	1 843
Luik	97	192	48	240	1 120	18	1 138
Limburg	48	53	27	80	349	8	357
Luxemburg	39	14	8	22	157	1	158
Namen	60	259	53	312	1 201	28	1 229
Oost-Vlaanderen	23	2	3	5	20	-	20
West-Vlaanderen	8	14	9	23	85	3	88
Het Rijk	408	1 034	250	1 284	5 316	86	5 402

* Verbeterd cijfer voor 1984 : 8 170 747 in plaats van 8 810 463

PERSONEELUITGAVEN

Omschrijving	Waarde (in 1 000 F)
Brutowedden uitbetaald aan het personeel dat onderworpen is aan de sociale zekerheid voor bedienden	1 319 097
Brutolonen uitbetaald aan het personeel dat onderworpen is aan de sociale zekerheid voor werklieden	2 715 125
Werkgeversbijdragen aan de sociale zekerheid voor : - het personeel onderworpen aan de sociale zekerheid voor bedienden - het personeel onderworpen aan de sociale zekerheid voor werklieden	393 847 1 219 848
Verzekeringspremies tegen arbeidsongevallen	131 058
Andere personeelsuitgaven	540 647
Totaal	6 319 622

VERBRUIKTE STOFFEN EN PRODUCTEN

Omschrijving	Eenheid	Hoeveelheid	Waarde (in 1 000 F - exclusief aftrekbare B.T.W.)
A. Brandstoffen en elektrische energie :			
- steenkolen, steenkoolagglomeraten en cokes	t	104 166	561 372
- benzine	hl	22 169	56 034
- stookoliën	hl	536 461	701 136
- steenkoolgas, aardgas	1 000 m3	163 192	1 689 018
- elektrische energie aangekocht of ontvangen door cessie	1 000 kWh	373 659	1 162 684
- andere	-	-	729 356
Totaal	-	-	4 899 600
B. Grondstoffen :			
- marmer	-	-	195 915
- hardsteen	m3	846	13 126
- kalksteen	t	1 152 592	225 589
- breuksteen, puin, afval (zandsteen, porfier, marmer, hardsteen)	t	203 048	51 822
- cement	t	21 528	55 047
- pleister	t	97 574	126 395
- kalk	t	17 036	43 216
- andere grondstoffen	-	-	1 247 242
Totaal	-	-	1 958 352
C. Andere stoffen :			
- springstoffen : - zwart poeder	t	334	21 940
- brijante springstoffen	t	2 068	118 316
- andere	-	-	59 634
- detonatoren	stuks	140 554	3 401
- elektrische ontstekers	stuks	27 359	343
- wieken en slagsnoer	m	1 644 900	26 103
- andere stoffen	-	-	309 809
- water	-	-	10 946
- verpakkingsmiddelen, recipiënten, enz.	-	-	283 938
- smeermiddelen	-	-	73 450
- stoffen gebruikt voor onderhoud en herstelling	-	-	1 158 818
- kleine handwerktuigen, voertuigbanden en andere niet elders genoemde benodigdheden	-	-	125 979
Totaal	-	-	2 192 677
ALGEMEEN TOTAAL	-	-	9 050 629

Totale inkoopwaarde (in 1 000 F - exclusief aftrekbare B.T.W.) van de goederen gekocht in 1985 om in dezelfde vorm voortverkocht of afgestaan te worden : 1 518 090

BELASTINGEN, TAKSEN EN DIVERSE UITGAVEN

Omschrijving	Waarde (in 1 000 F)
Bedrag (exclusief aftrekbare B.T.W.) gefactureerd door derden voor onderhoud en herstelling van gebouwen, machines en vervoermiddelen	2 072 964
Bedrag (exclusief aftrekbare B.T.W.) gefactureerd door derden voor het maakwerk verricht voor rekening van de vestigingen	1 450 134
Bedrag van de B.T.W. die op de door de getelde vestigingen geleverde goederen en diensten ontvangen werd	2 675 716
Bedrag van de aftrekbare B.T.W. op de aankopen	2 708 427
Bedrag van de op de uitvoervergunningen aangebrachte zegels, van de verkeersbelasting op de motorrijtuigen, van de gemeente- en provinciebelastingen	190 815
Bedrag van de onroerende voorheffing (provinciale en gemeentelijke opcentiemen inbegrepen)	85 731
Kosten (exclusief aftrekbare B.T.W.) betaald voor het vervoer uitgevoerd door derden en aangerekend buiten de aankoopfacturen om	833 528
Premies voor verzekering tegen brand, diefstal van autovoertuigen en schade voortvloeiend uit auto-ongevallen	83 702
Bedrag van de huur betaald voor gebouwen die voor beroepsdoeleinden gebruikt worden en van de huur betaald voor uitrustingsgoederen (exclusief aftrekbare B.T.W.)	421 789
Bankkosten met uitsluiting van de intresten op ontleende kapitalen (exclusief aftrekbare B.T.W.)	67 081
Diverse lasten (exclusief aftrekbare B.T.W.) (1)	1 254 108

PRODUKTIE EN LEVERINGEN

Omschrijving	Eenheid	Uitgedolven producten of producten vervaardigd voor eigen rekening en maakwerk voor derden Hoeveelheid	Geleverde produkten in België en aan het buitenland	
			Hoeveelheid	Waarde (in 1 000 F - exclusief B.T.W.)
Porfier	t	3 343 070	3 448 735	832 596
Hardsteen :				
- niet-bewerkte steen	m3	5 409	3 510	41 355
- gezaagd	m3	16 501	16 557	434 421
- bewerkt	m3	9 079	9 423	393 299
- bijprodukten	m3	591 377	575 806	363 530
Marmer :				
- vierkante blokken	m3	506	441	14 624
- ruwe platen (allemaal op 20 mm berekend)	m2	50 076	18 954	65 921
- bewerkte en gepolijste platen	m2	182 623	176 841	350 465
Zandsteen :				
- ruwe breuksteen en steenslag	t	1 936 558	1 739 067	315 579
- straatsteen, mozaïek	t	424	454	1 062
- diverse gehouwen produkten	t	13 181	13 304	69 897
Zand :				
- voor de ijzernijverheid	t	569 622	569 720	285 199
- voor glasfabrieken	t	1 354 326	1 359 268	423 997
- voor het bouwbedrijf	t	5 895 336	5 498 255	657 028
- diverse	t	1 841 789	1 816 402	427 997
Kwarts en fijnkorrelige zandsteen	t	352 204	330 563	90 216
Klei	t	104 997	39 274	12 768
Bewerkte leisteen, rustieke tegels en breuksteen	t	4 111	4 030	13 011

(1) Deze post omvat geen afschrijvingen, intresten of belastingen.

PRODUKTIE EN LEVERINGEN (vervolg)

Omschrijving	Een- heid	Uitgedolven produk- ten vervaardigd voor eigen reke- ning en maakwerk voor derden Hoeveelheid	Geleverde producten in Bel- gië en aan het buitenland	
			Hoeveelheid	Waarde (in 1 000 F - exclusief B.T.W.)
Baggerspeciën :				
- rolgrind, rolsteen en gebroken grind	t	5 839 842	6 011 379	1 058 442
- zand	t	1 201 679	1 097 180	88 732
Produkten uit grindgroeven	t	3 058 067	3 057 320	298 634
Kalksteen:				
- onbewerkt en vloeispaat	t	1 926 367	804 538	194 681
- breuksteen en steenslag	t	17 035 702	13 654 102	2 543 145
- vermorzelde kalksteen	t	2 395 460	2 113 322	625 417
- diverse gehouwen steen en afval	t	649 889	634 332	187 228
Kalk :				
- ongebluste kalk	t	1 688 599	1 573 540	3 987 211
- kalkhydraat en askalk	t	128 132	127 787	344 491
- natuurlijke calciumcarbonaat	t	5 907 793	871 239	345 314
Dolomiet : ruw	t	3 689 286	1 935 267	526 965
Tarmacadam en beteerde produkten	t	892 946	826 100	1 074 205
Recuperatie uit terrils :				
- brandbare schilfersteen	t	3 698 018	1 868 766	2 557 745
- rode schilfersteen	t	798 980	798 880	84 998
Diverse en afval	-	-	-	4 845 967
Totaal	-	-	-	23 556 140

Omschrijving	Waarde (in 1 000 F)
Totale waarde van de leveringen : - in België (exclusief B.T.W.) - aan het buitenland	14 435 913 9 120 227
Totale waarde van de constructies en de zware uitrusting gemaakt voor eigen gebruik van de vestigingen, met hun eigen werkkrachten en buiten hun gewone activiteit (exclusief B.T.W.)	75 319
Bedrag ontvangen door de getelde vestigingen voor industriële en niet-industriële diensten (exclusief B.T.W.)	1 611 521
Van verzekeringsmaatschappijen ontvangen vergoedingen voor schade geleden ten gevolge van brand, diefstal van autovoertuigen en auto-ongevallen	20 419
Waarde van de produkten afgestaan aan andere afdelingen van de vestigingen en aan andere vestigingen van de ondernemingen	1 089 876
Totale waarde van de verkoop van goederen die de vestigingen verlaten hebben zonder er een bewerking ondergaan te hebben (exclusief B.T.W.)	1 988 450
Andere inkomsten	4 769

WAARDE DER VOORRADEN EN DER PRODUCTEN IN BEWERKING

Omschrijving	Waarde (in 1 000 F)	
	op 1.1.1985	op 31.12.1985
A. Voorraden :		
- brandstoffen, grondstoffen en andere in bewerking te stellen producten (exclusief aftrekbare B.T.W.)	1 069 224	992 438
- afgewerkte producten	1 150 541	1 188 286
- goederen bestemd om voortverkocht te worden in dezelfde vorm als die waarin ze aangekocht werden (exclusief aftrekbare B.T.W.)	69 993	65 080
B. Producten in bewerking en bouwwerken in uitvoering :		
- producten in bewerking en bouwwerken in uitvoering	109 444	170 358

INVESTERINGEN

VESTIGINGEN DIE 20 OF MEER PERSONEN TEWERKSTELLEN

(in 1 000 F)

I. Vermeerdering (exclusief aftrekbare B.T.W.)							II. Vermindering (exclusief B.T.W.)		
Nieuwe en gebruikte machines, uitrusting en voertuigen		Constructie van gebouwen en andere bouwwerken	Aankoop van bestaande gebouwen en van bebouwde en onbebouwde terreinen		Totaal	Sociale investeringen	Algemeen totaal	Verkoop van terreinen en cessie van gebruikte vaste kapitaalgoederen	
Totaal	waarvan transportmiddelen voor het vervoer van en naar het bedrijf		Totaal	waarvan onbebouwde terreinen				Totaal	waarvan onbebouwde terreinen
1 088 152	107 092	217 186 (1)	63 265	26 369	1 368 603	..	1 368 603	637 411	..

III. Afschrijvingen voor het geheel van het geïnvesteerde kapitaal		IV. Financiering van de investeringen	
Afschrijvingen op materieel en gereedschap	1 157 606	Financiering met eigen middelen van de ondernemingen	1 181 631
Afschrijvingen op gebouwen en andere bouwwerken	193 264	Financiering met andere middelen dan die van de ondernemingen	186 972

.. Vertrouwelijke cijfers
(1) Sociale investeringen inbegrepen

IJS-, SORBET- EN ROOMIJSNIJVERHEID
VESTIGINGEN DIE 5 OF MEER WERKLIEDEN TEWERKSTELLEN
JAAR 1985

INDELING VAN DE VESTIGINGEN PER BELANGRIJKHEIDSKLASSE VOLGENS HET AANTAL OP 30 SEPTEMBER TEWERKGESTELDE PERSONEN

Omschrijving	5 tot 9	10 tot 19	20 tot 49	50 tot 99	100 of meer	Totaal
Aantal vestigingen	5	6	3	3	6	23
Aantal werklieden	20	74	70	111	993	1 268
Aantal bedienden	14		9	78	253	354

Aantal personen die niet onderworpen zijn aan de sociale zekerheid op 30 september 1985 (eigenaars en familiale helpers) : 17

AANTAL BEDIENDEN EN WERKLIEDEN TEWERKGESTELD IN DE VESTIGINGEN OP 31 MAART, 30 JUNI, 30 SEPTEMBER EN 31 DECEMBER 1985

Personeel onderworpen aan de sociale zekerheid voor bedienden (incl. de vestigingshoofden verbonden door een arbeidsovereenkomst en de leerlingen-bedienden)				Personeel onderworpen aan de sociale zekerheid voor werklieden (incl. leerjongens-werklieden)			
Datum	Mannen	Vrouwen	Totaal	Datum	Mannen	Vrouwen	Totaal
31.03.1985	269	89	358	31.03.1985	861	410	1 271
30.06.1985	268	93	361	30.06.1985	949	588	1 537
30.09.1985	261	93	354	30.09.1985	841	427	1 268
31.12.1985	271	92	363	31.12.1985	780	414	1 194

Aantal arbeidsuren door de werklieden en de leerjongens-werklieden daadwerkelijk in 1985 gepresteerd : 1 896 201

PERSONEELSUITGAVEN

Omschrijving	Waarde (in 1 000 F)
Brutowedden uitbetaald aan het personeel dat onderworpen is aan de sociale zekerheid voor bedienden	335 937
Brutolonen uitbetaald aan het personeel dat onderworpen is aan de sociale zekerheid voor werklieden	636 940
Werkgeversbijdragen aan de sociale zekerheid voor :	
- het personeel onderworpen aan de sociale zekerheid voor bedienden	101 297
- het personeel onderworpen aan de sociale zekerheid voor werklieden	292 885
Verzekeringspremies tegen arbeidsongevallen	13 638
Andere personeelsuitgaven	82 831
Totaal	1 463 528

VERBRUIKTE STOFFEN EN PRODUKTEN

Omschrijving	Eenheid	Hoeveelheid	Waarde (in 1 000 F - exclusief aftrekbare B.T.W.)
A. Brandstoffen en elektrische energie:			
- benzine	hl	6 689	14 946
- stookoliën	hl	54 404	75 904
- vloeibaar petroleumgas	t	105	2 680
- steenkoolgas, aardgas	1 000 m3	230	2 142
- elektrische energie aangekocht of ontvangen door cessie	1 000kWh	47 392	148 504
- andere	-	-	16 636
Totaal	-	-	260 812
B. Grondstoffen:			
- melk	hl	68 272	114 820
- melkpoeder	t	3 164	231 665
- room	t	118	10 224
- suiker en andere suikerspeciën	t	12 584	311 444
- boter	t	4 171	443 586
- plantaardige vetten	t	1 917	118 301
- chocolade en cacao	t	1 272	101 610
- koekjes	t	-	20 449
- likeuren, alcohol	hl	76	4 544
- gedroogde vruchten, gekonfijte vruchten en andere vruchten	-	-	59 852
- scheikundige produkten	-	-	61 318
- andere grondstoffen	-	-	360 994
Totaal	-	-	1 838 807
C. Andere stoffen:			
- water	hl	2 262 033	5 829
- verpakkingsmiddelen, recipiënten, enz.	-	-	968 276
- stoffen gebruikt voor onderhoud en herstelling	-	-	60 257
- kleine handwerktuigen, voertuigbanden en andere niet elders genoemde behoeften	-	-	10 151
Totaal	-	-	1 044 513
Algemeen totaal	-	-	3 144 132

Totale inkoopwaarde (in 1 000 F - exclusief aftrekbare B.T.W.) van de goederen gekocht om in dezelfde vorm voortverkocht of afgestaan te worden : 406 928.

BELASTINGEN, TAKSEN EN DIVERSE UITGAVEN

Omschrijving	Waarde (in 1000 F)
Bedrag (exclusief aftrekbare B.T.W.) gefactureerd door derden voor onderhoud en herstelling van gebouwen, machines en vervoermiddelen	120 509
Bedrag van de B.T.W. die op de door de getelde vestigingen geleverde goederen en diensten ontvangen werd	240 622
Bedrag van de aftrekbare B.T.W. op de aankopen	511 232
Bedrag van de op de uitvoervergunningen aangebrachte zegels, van de verkeersbelasting op de motorrijtuigen, van de gemeenter- en provinciebelastingen	12 744
Bedrag van de onroerende voorheffing (provinciale en gemeentelijke opcentiemen inbegrepen)	5 179
Kosten (exclusief aftrekbare B.T.W.) betaald voor het vervoer uitgevoerd door derden en aangerekend buiten de aankoopfacturen om	77 612
Premies voor verzekering tegen brand, diefstal van autovoertuigen en schade voortvloeiend uit auto-ongevallen	29 243
Bedrag van de huur betaald voor gebouwen die voor beroepsdoeleinden gebruikt worden en van de huur betaald voor uitrustingsgoederen (exclusief aftrekbare B.T.W.)	83 198
Bankkosten met uitsluiting van de intresten op ontleende kapitalen (exclusief aftrekbare B.T.W.)	9 958
Diverse lasten (exclusief aftrekbare B.T.W.) (1)	347 445

VERVAARDIGDE OF AFGEWERKTE PRODUCTEN EN LEVERINGEN

Produkten	Eenheid	In de vestigingen voor eigen rekening vervaardigde of afgewerkte produkten	Leveringen in België en aan het buitenland	
			Hoeveelheid	Waarde (in 1 000 F - exclusief B.T.W.)
Afgewerkte produkten :				
- consumptieïjs	hl	300 512	302 571	1 842 427
- roomijs	hl	679 997	675 571	3 517 172
Andere produkten	-	-	-	364 538
Totaal	-	-	-	5 724 137

Totale waarde van de verkoop (in 1 000 F - exclusief B.T.W.) van goederen die de vestigingen verlaten hebben zonder er een bewerking ondergaan te hebben (in 1 000 F) : 435 199

Totale waarde van de leveringen (in 1 000 F) : in België (exclusief B.T.W.) : 3 146 974
: aan het buitenland : 2 577 163

Andere inkomsten (in 1 000 F - exclusief B.T.W.) : 101 034

WAARDE DER VOORRADEN EN DER PRODUCTEN IN BEWERKING

Omschrijving	Waarde (in 1 000 F)	
	op 1 januari	op 31 december
Brandstoffen, grondstoffen en andere in bewerking te stellen produkten (exclusief aftrekbare B.T.W.)	323 381	327 066
Afgewerkte produkten	262 564	333 292
Goederen bestemd om voortverkocht te worden in dezelfde vorm als die waarin ze aangekocht werden, produkten in bewerking en bouwwerken in uitvoering (exclusief aftrekbare B.T.W.)	29 286	26 142

(1) Deze post omvat geen afschrijvingen, intresten of belastingen.

INVESTERINGEN
VESTIGINGEN DIE 20 OF MEER PERSONEN TEWERKSTELLEN

I. Vermeerdering (exclusief aftrekbare B.T.W.)							II. Vermindering (exclusief B.T.W.)		
Nieuwe en gebruikte machines, uitrusting en voertuigen		Constructie van gebouwen en andere bouwwerken	Aankoop van bestaande gebouwen en andere bouwwerken en van bebouwde en onbebouwde terreinen		Totaal	Sociale investeringen	Algemeen totaal	Verkoop van terreinen en cessie van gebruikte vaste kapitaalgoederen	
Totaal	waarvan transportmiddelen voor het vervoer van en naar het bedrijf		Totaal	waarvan onbebouwde terreinen				Totaal	waarvan onbebouwde terreinen
224 251	24 482	-	12 083	..	236 334	146	236 480	64 426	-
III. Afschrijvingen voor het geheel van het geïnvesteerde kapitaal					IV. Financiering van de investeringen				
Afschrijvingen op materieel en gereedschap			238 031		Financiering met eigen middelen van de ondernemingen en financiering met andere middelen dan die van de ondernemingen			236 480	
Afschrijvingen op gebouwen en andere bouwwerken			67 901						

**ZEEPNIJVERHEID EN NIJVERHEID DER SYNTHETISCHE WASMIDDELEN, ONDERHOUDSPRODUKTEN, PARFUMERIEEN EN
SCHOONHEIDSPRODUKTEN**

VESTIGINGEN DIE 5 OF MEER WERKLIEDEN TEWERKSTELLEN

JAAR 1985

INDELING VAN DE VESTIGINGEN PER BELANGRIJKHEIDSKLASSE VOLGENS HET AANTAL OP 30 SEPTEMBER TEWERKGESTELDE
PERSONEN

Omschrijving	5 tot 19	20 tot 49	50 tot 99	100 of meer	Totaal
Aantal vestigingen	11	15	4	14	44
Aantal werklieden	69	278	222	2 070	2 639
Aantal bedienden	60	234	67	2 114	2 475

Aantal personen die niet onderworpen zijn aan de sociale zekerheid op 30 september 1985 (eigenaars en
familiale helpers) : 22

AANTAL BEDIENDEN EN WERKLIEDEN DIE TEWERKGESTELD ZIJN IN DE VESTIGINGEN OP 31 MAART, 30 JUNI, 30 SEPTEMBER
EN 31 DECEMBER

Personeel onderworpen aan de sociale zekerheid voor bedienden (incl. de vestigingshoofden verbonden door een arbeidsovereenkomst en de leerlingen-bedienden)				Personeel onderworpen aan de sociale zekerheid voor werklieden (incl. leerjongens-werklieden)			
Datum	Mannen	Vrouwen	Totaal	Datum	Mannen	Vrouwen	Totaal
31. 3. 1985	1 696	823	2 519	31. 3. 1985	1 509	1 184	2 693
30. 6. 1985	1 688	806	2 494	30. 6. 1985	1 494	1 137	2 631
30. 9. 1985	1 671	804	2 475	30. 9. 1985	1 491	1 148	2 639
31.12.1985	1 661	825	2 486	31.12.1985	1 500	1 163	2 663

Aantal arbeidsuren door de werklieden en de leerjongens-werklieden daadwerkelijk in 1985 gepresteerd :
4 083 319

INDELINGEN PER PROVINCIE VAN HET OP 30 SEPTEMBER TEWERKGESTELDE PERSONEEL

Provincies en gewesten	Aantal vestigingen	Bedienden			Werklieden		
		Mannen	Vrouwen	Totaal	Mannen	Vrouwen	Totaal
Antwerpen	9	413	236	649	281	327	608
Brabant	14	358	153	511	290	218	508
West-Vlaanderen	4	36	31	67	100	63	163
Oost-Vlaanderen	3	77	22	99	66	54	120
Henegouwen	3	48	22	70	118	88	206
Limburg	5	110	59	169	258	211	469
Luik, Namen en Luxemburg	6	629	281	910	378	187	565
Waals gewest	9	677	303	980	496	275	771
Vlaams gewest	25	931	454	1 385	918	749	1 667
Brussels gewest	10	63	47	110	77	124	201
Het Rijk	44	1 671	804	2 475	1 491	1 148	2 639

PERSONEELSUITGAVEN

Omschrijving	Waarde (in 1 000 F)
Brutowedden uitbetaald aan het personeel dat onderworpen is aan de sociale zekerheid voor bedienden	2 527 712
Brutolonen uitbetaald aan het personeel dat onderworpen is aan de sociale zekerheid voor werklieden	1 348 522
Werkgeversbijdragen aan de sociale zekerheid voor :	
- het personeel onderworpen aan de sociale zekerheid voor bedienden	772 419
- het personeel onderworpen aan de sociale zekerheid voor werklieden	615 598
Verzekeringspremies tegen arbeidsongevallen	55 725
Andere personeelsuitgaven	470 351
Totaal	5 790 327

VERBRUIKTE STOFFEN EN PRODUCTEN

Omschrijving	Eenheid	Hoeveelheid	Waarde (in 1 000 F exclusief aftrek- bare B.T.W.)
A. Brandstoffen en elektrische energie :			
- benzine	hl	2 342	5 114
- stookoliën	hl	149 706	158 931
- vloeibaar petroleumgas	t	129	1 696
- steenkoolgas, aardgas	1 000 m3	8 550	79 166
- elektrische energie aangekocht of ontvangen door cessie	1 000 kWh	55 383	177 629
- andere	-	-	1 170
Totaal	-	-	423 706
B. Grondstoffen :			
I. Grondstoffen bestemd voor de fabricatie van zeep en synthetische wasmiddelen			
1. Dierlijke vetten, oliën en vetzuren :			
- oleïne	t	266	12 254
- stearine	t	195	8 282
- andere vetzuren van dierlijke oorsprong	t	3 099	113 602
- andere dierlijke vetten	t	222	1 113
2. Plantaardige oliën en vetzuren :			
- neutrale oliën (ruwe)	t	1 472	55 069
- vetzuren van plantaardige oorsprong	t	4 396	169 094
- acid-oils	t	1 650	72 132
3. Diverse stoffen :			
- kaliumcarbonaat	t	546	6 527
- natriumcarbonaat	t	9 781	77 197
- sodaperboraat	t	21 306	584 182
- bijtende potas	t	4 206	54 749
- bijtende soda	t	13 898	86 473
- natriumchloride	t	1 734	7 985
- fosfaten	t	39 586	1 334 023
- sillicaten	t	26 833	221 018
- gesulfoneerde vetalcohol en etherzouten van vetalcohol	t	21 565	857 091
- vette amiden	t	1 083	71 701
- optische bleekmiddelen	t	240	58 766
- kleurstoffen	-	-	55 468
- gesulfoneerde dodecylbenzeen	t	12 816	501 392
- glycerine	t	121	11 132
- reukstoffen	t	882	411 676
- ethylalcohol	hl	162 638	292 094
- water	hl	3 522 135	6 774
- chemische producten	-	-	2 501 423
- diverse	-	-	277 380
Totaal	-	-	7 860 597

VERBRUIKTE STOFFEN EN PRODUCTEN (vervolg)

Omschrijving	Eenheid	Hoeveelheid	Waarde (in 1 000 F - exclusief aftrek- bare B.T.W.)
II. Grondstoffen bestemd voor de fabricatie van onderhoudsprodukten :			
- kleurstoffen	t	53	14 377
- was	t	234	21 912
- natuurlijk krijt	t	81	1 244
- pigmenten	t	47	5 589
- ammoniak	hl	1 245	775
- alcohol	-	-	46 088
- natuurlijke harsen	t	458	15 095
- solventen	hl	28 341	84 836
- terpentijn	hl	1 786	5 675
- white spirit en andere lichte essences	hl	12 026	15 547
- zuren	t	306	11 959
- oliën	t	1 459	50 550
- siliconen - emulsies	t	39	6 227
- etherische oliën	t	25	17 276
- tensio-actieve produkten	t	516	27 583
- water en gedistilleerd water	hl	587 800	7 064
- aandrijfgas	1 000 m3	1 946	54 867
- natriumhypochloriet	t	13 870	52 003
- chemische produkten	-	-	188 065
- diverse	-	-	24 887
Totaal	-	-	651 619
III. Grondstoffen bestemd voor de fabricatie van reuk- waren en schoonheidsprodukten :			
- alcohol	hl	38 799	107 257
- essences	t	76	117 051
- vaseline	t	183	11 109
- stearine	t	28	1 756
- oliën en vetten	t	231	47 206
- water en gedistilleerd water	hl	1 034 093	2 909
- chemische produkten	-	-	174 210
- diverse	-	-	546 206
Totaal	-	-	1 007 704
C. Andere stoffen :			
- verpakkingsmiddelen, recipiënten, enz. voor :			
- zeep en synthetische wasmiddelen	-	-	2 514 565
- onderhoudsprodukten	-	-	1 043 164
- reukwerken en schoonheidsprodukten	-	-	1 952 570
- smeermiddelen	-	-	1 014
- stoffen gebruikt voor onderhoud en herstelling	-	-	100 538
- kleine handwerktuigen, voertuigbanden en andere niet elders genoemde benodigdheden	-	-	67 533
Totaal	-	-	5 679 384
Algemeen totaal	-	-	15 623 010

Totale inkoopwaarde (in 1 000 F - exclusief aftrekbare B.T.W.) van de goederen gekocht in 1985 om in dezelfde vorm voortverkocht of afgestaan te worden : 4 222 366

BELASTINGEN, TAKSEN EN DIVERSE UITGAVEN

Omschrijving	Waarde (in 1 000 F)
Bedrag (exclusief aftrekbare B.T.W.) gefactureerd door derden voor onderhoud en herstelling van gebouwen, machines en vervoermiddelen	371 088
Bedrag (exclusief aftrekbare B.T.W.) gefactureerd door derden voor het maakwerk verricht voor rekening van de vestigingen	134 039
Bedrag van de B.T.W. die op de door de getelde vestigingen geleverde goederen en diensten ontvangen werd	3 207 825
Bedrag van de aftrekbare B.T.W. op de aankopen	3 670 726
Bedrag van de op de uitvoervergunningen aangebrachte zegels, van de verkeersbelasting op de motorrijtuigen, van de gemeente- en provinciebelastingen	23 779
Bedrag van de onroerende voorheffing (provinciale en gemeentelijke opcentiemen inbegrepen)	43 220
Kosten (exclusief aftrekbare B.T.W.) betaald voor het vervoer uitgevoerd door derden en aangerekend buiten de aankoopfacturen om	439 713
Premies voor verzekering tegen brand, diefstal en autovoertuigen en schade voortvloeiend uit auto-ongevallen	60 334
Bedrag van de huur betaald voor gebouwen die voor beroepsdoeleinden gebruikt worden en van de huur betaald voor uitrustingsgoederen (exclusief aftrekbare B.T.W.)	280 163
Bankkosten met uitsluiting van de intresten op ontleende kapitalen (exclusief aftrekbare B.T.W.)	38 498
Diverse lasten (exclusief aftrekbare B.T.W.) (1)	4 360 486

VERVAARDIGDE OF AFGEWERKTE PRODUKTEN, LEVERINGEN EN VOORRADEN

Omschrijving	Eenheid	Produkten vervaardigd in de vestigingen voor eigen rekening en voor derden (maakwerk) Hoeveelheid	Geleverde produkten in België en aan het buitenland		Voorraden op 31 december Hoeveelheid
			Hoeveelheid	Waarde (in 1 000 F - exclusief B.T.W.)	
I. Zeep en synthetische wasmiddelen :					
- toilet-, parfumeriezeep	t) 14 347	15 609	959 017	871
- schuimbad en douchemiddelen	t) 623	617	92 397	54
- produkten voor het scheren	t	7 185	7 173	695 095	1 099
- shampoo	t				
- harde huishoudzeep, zeep voor industrieel gebruik en vloeibare zeep op vetzuurbasis	t	18 559	18 494	500 383	821
- speciale produkten voor het wassen van de handen	t	117	137	9 031	20
- waspoeders	t	132 565	133 691	7 907 268	8 681
- inweek- en voorwaspoeders	t	3 215	3 401	134 954	247
- vloeibare produkten op synthetische en gemengde basis van 12% actieve bestanddelen en meer	t	49 090	49 086	2 056 496	2 379
- spoelmiddelen	t	45 734	45 872	1 210 560	2 047
- reinigingsmiddelen : schuurpoeder, W.C.-poeder en vloeibare middelen met minder dan 12% actieve bestanddelen	t	36 418	37 481	1 083 570	1 560
- zachte zeep	t	4 146	4 233	130 690	193
- diverse	-	-	-	6 296 321	-
Totaal I	-	-	-	21 075 782	-

(1) Deze post omvat geen afschrijvingen, intresten of belastingen.

VERVAARDIGDE OF AFGEWERKTE PRODUCTEN, LEVERINGEN EN VOORRADEN (vervolg)

Omschrijving	Eenheid	Producten vervaardigd in de vestigingen voor eigen gebruik en voor derden (maakwerk) Hoeveelheid	Geleverde producten in België en aan het buitenland		Voorraden op 31 december Hoeveelheid
			Hoeveelheid	Waarde (in 1 000 F - exclusief B.T.W.)	
II. Onderhoudsproducten :					
- producten voor leder en schoei- sel	t	1 600	1 589	299 252	102
- producten voor hout (meubelen, parketvloeren) en vloerbekleding	t	1 736	1 837	181 350	122
- producten voor metalen, fornuizen en andere gebruiksvoorwerpen	t	305	308	62 266	31
- producten voor auto's	t	3 365	3 433	301 066	217
- ontvlekkers en huishoudelijke appretemiddelen :					
- huishoudelijke appretemidde- len (stijfse) en huishoude- lijke ontvlekkers	t	170	216	12 862	12
- andere (voor tapijten)	t	181	186	13 977	15
- luchtverfrissers en insecticiden voor huishoudelijk gebruik :					
- luchtverfrissers	t	722	747	99 264	49
- andere	-	-	-	1 158 801	-
Totaal II	-	-	-	2 128 838	-
III. Parfumerieën en schoonheidspro- dukten :					
- alcoholisch reukwater	hl	8 882	9 446	294 252	394
- producten voor haarpresentatie	t	17 715	17 739	2 132 475	170
- producten voor huidverzorging	-	-	-	1 107 271	-
- poeders	t	133	133	103 703	12
- tandpasta's en producten voor de mondhygiëne	t	3 454	3 440	769 125	255
- make-up producten	t	622	622	903 863	144
- diverse	-	-	-	2 466 989	-
Totaal III	-	-	-	7 777 678	-
Algemeen totaal	-	-	-	30 982 298	-

Totale waarde van de leveringen (in 1 000 F) : - in België (exclusief B.T.W.) : 15 335 893
- aan het buitenland : 15 646 405

Totale waarde van de bouwwerken en zware uitrusting gemaakt voor het eigen gebruik van de vestigingen, met hun eigen werkkrachten en buiten hun gewone activiteit (in 1 000 F - exclusief B.T.W.) : 18 082

Bedrag ontvangen door de getelde vestigingen voor industriële en niet-industriële diensten (in 1 000 F - exclusief B.T.W.) : 545 432

Totale waarde van de verkoop (in 1 000 F - exclusief B.T.W.) van de goederen die de vestigingen verlaten hebben zonder er een bewerking ondergaan te hebben : 3 649 608

Van verzekeringsmaatschappijen ontvangen vergoedingen voor schade geleden ten gevolge van brand, diefstal van autovoertuigen en auto-ongevallen (in 1 000 F) : 9 382

Andere (in 1 000 F - exclusief B.T.W.) : 410

WAARDE DER VOORRADEN EN DER PRODUKTEN IN BEWERKING

Omschrijving	Waarde (in 1 000 F)	
	op 1 januari	op 31 december
Brandstoffen, grondstoffen en andere in bewerking te stellen produkten (exclusief aftrekbare B.T.W.)	1 699 173	1 695 770
Afgewerkte produkten en afval	1 161 080	1 147 426
Goederen bestemd om voortverkocht te worden in dezelfde vorm als die waarin ze aangekocht werden (exclusief aftrekbare B.T.W.)	501 689	560 593
Produkten in bewerking	313 168	315 693

INVESTERINGEN

VESTIGINGEN DIE 20 OF MEER PERSONEN TEWERKSTELLEN

(in 1 000 F)

I. Vermeerdering (exclusief aftrekbare B.T.W.)							II. Vermindering (exclusief B.T.W.)		
Nieuwe en gebruikte machines, uitrusting en voertuigen		Constructie van gebouwen en andere bouwwerken	Aankoop van bestaande gebouwen en van bebouwde en onbebouwde terreinen		Totaal	Sociale investeringen	Algemeen totaal	Verkoop van terreinen en cessie van gebruikte vaste kapitaalgoederen	
Totaal	waarvan transportmiddelen voor het vervoer van en naar het bedrijf		Totaal	waarvan onbebouwde terreinen				Totaal	waarvan onbebouwde terreinen
745 062	30 372	114 953	58 989	-	919 004	1 030	920 034	207 908	-

III. Afschrijvingen voor het geheel van het geïnvesteerde kapitaal

Afschrijvingen op materieel en gereedschap	487 013
Afschrijvingen op gebouwen en andere bouwwerken	138 368

IV. Financiering van de investeringen

Financiering met eigen middelen van de ondernemingen	812 892
Financiering met andere middelen dan die van de ondernemingen	107 142

KERAMISCHE NIJVERHEID
VESTIGINGEN DIE 5 OF MEER WERKLIEDEN TEWERKSTELLEN
JAAR 1985

INDELING VAN DE VESTIGINGEN PER BELANGRIJKHEIDSKLASSE VOLGENS HET AANTAL OP 30 SEPTEMBER TEWERKGESTELDE PERSONEN

Omschrijving	5 tot 9	10 tot 19	20 tot 49	50 tot 99	100 tot 199	200 of meer	Totaal
Aantal vestigingen	5	9	9	5	5	7	40
Aantal werklieden	33	88	236	280	731	1 599	2 967
Aantal bedienden	4	25	46	59	90	358	582

Aantal personen niet onderworpen aan de sociale zekerheid op 30 september 1985 (eigenaars en familiale helpers) : 14

AANTAL BEDIENDEN EN WERKLIEDEN TEWERKGESTELD IN DE VESTIGINGEN OP 31 MAART, 30 JUNI, 30 SEPTEMBER EN 31 DECEMBER 1985

Personeel onderworpen aan de sociale zekerheid voor bedienden (incl. de vestigingshoofden verbonden door een arbeidsovereenkomst en de leerlingen-bedienden)				Personeel onderworpen aan de sociale zekerheid voor werklieden (incl. leerjongens-werklieden)			
Datum	Mannen	Vrouwen	Totaal	Datum	Mannen	Vrouwen	Totaal
31.03.1985	436	162	598	31.03.1985	2 591	309	2 900
30.06.1985	421	154	575	30.06.1985	2 609	301	2 910
30.09.1985	426	156	582	30.09.1985	2 671	296	2 967
31.12.1985	436	156	592	31.12.1985(1)	2 678	284	2 962

Aantal arbeidsuren door de werklieden en de leerjongens-werklieden daadwerkelijk in 1985 gepresteerd : 4 611 179

INDELING PER PROVINCIE VAN HET OP 30 SEPTEMBER TEWERKGESTELDE PERSONEEL

Provincies	Aantal vestigingen	Bedienden			Werklieden		
		Mannen	Vrouwen	Totaal	Mannen	Vrouwen	Totaal
Antwerpen en Limburg	6	50	22	72	337	37	374
Brabant	4	22	11	33	92	14	106
Henegouwen	12	228	81	309	1 251	189	1 440
Luik	3	42	11	53	221	12	233
Oost-Vlaanderen	3	11	5	16	48	2	50
West-Vlaanderen	6	47	13	60	518	24	542
Namen en Luxemburg	6	26	13	39	204	18	222
Het Rijk	40	426	156	582	2 671	296	2 967

(1) Huisarbeiders inbegrepen.

PERSONEELUITGAVEN

Omschrijving	Waarde (in 1 000 F)
Brutowedden uitbetaald aan het personeel dat onderworpen is aan de sociale zekerheid voor bedienden	545 745
Brutolonen uitbetaald aan het personeel dat onderworpen is aan de sociale zekerheid voor werklieden	1 504 869
Werkgeversbijdragen aan de sociale zekerheid voor : - het personeel onderworpen aan de sociale zekerheid voor bedienden - het personeel onderworpen aan de sociale zekerheid voor werklieden	158 029 676 583
Verzekeringspremies tegen arbeidsongevallen	62 080
Andere personeelsuitgaven	199 354
Totaal	3 146 660

VERBRUIKTE STOFFEN

Omschrijving	Eenheid	Hoeveelheid	Waarde (in 1 000 F - exclusief aftrekbare B.T.W.)
A. Brandstoffen en elektrische energie :			
- steenkolen en steenkoolcokes	t	851	4 711
- benzine	hl	1 279	3 349
- stookoliën	hl	169 090	185 446
- vloeibaar petroleumgas	t	473	8 887
- steenkoolgas, aardgas	1 000 m3	47 907	525 716
- elektrische energie aangekocht of ontvangen door cessie	1 000 kwh	56 237	186 007
- andere	-	-	60
Totaal	-	-	914 176
B. Grondstoffen :			
- klei :	t	9 487	51 945
a) kaolien	t	194 653	101 139
b) ruwe vuurvaste klei	t	23 156	133 010
c) gebrande vuurvaste klei	t	64 626	77 280
d) andere klei	t	14 698	59 915
- veldspaat in brokken, in poeder en China stone	t	67 023	29 085
- zand	t	913	33 566
- siliciumcarbide	t	1 491	40 206
- diverse oxyden	t	22 074	205 422
- bauxiet, sillimaniet	t	2 001	10 803
- pleister	t	23 416	53 261
- vuurvaste en andere afval	-	-	74 006
- email, fritte, goud en kleurstoffen	-	-	137 709
- produkten van de groeven niet elders genoemd	-	-	103 323
- scheikundige produkten niet elders genoemd	m3	424 308	6 897
- water	-	-	715 231
- diverse	-	-	-
Totaal	-	-	1 832 798
C. Andere stoffen :			
- verpakkingsmiddelen, recipiënten, enz.	-	-	152 496
- smeermiddelen	t	155	8 864
- stoffen gebruikt voor onderhoud en herstelling	-	-	75 282
- kleine handwerktuigen, voertuigbanden en andere niet elders genoemde benodigdheden	-	-	42 589
Totaal	-	-	279 231
Algemeen totaal	-	-	3 026 205

Totale inkoopwaarde (in 1 000 F - exclusief aftrekbare B.T.W.) van de goederen gekocht om in dezelfde vorm voortverricht of afgestaan te worden : 640 894

BELASTINGEN, TAKSEN EN DIVERSE UITGAVEN

Omschrijving	Waarde (in 1 000 F)
Bedrag (exclusief aftrekbare B.T.W.) gefactureerd door derden voor onderhoud en herstelling van gebouwen, machines en vervoermiddelen	229 899
Maakwerk verricht voor rekening van de vestigingen	87 677
Bedrag van de B.T.W die op de door de getelde vestigingen geleverde goederen en diensten ontvangen werd	755 139
Bedrag van de aftrekbare B.T.W. op de aankopen	665 418
Bedrag van de op de uitvoervergunningen aangebrachte zegels, van de verkeersbelasting op de motorrijtuigen, van de gemeente- en provinciebelastingen	16 123
Bedrag van de onroerende voorheffing (provinciale en gemeentelijke opcentiemen inbegrepen)	37 300
Kosten (exclusief aftrekbare B.T.W.) betaald voor het vervoer uitgevoerd door derden en aangerekend buiten de aankoopfacturen om	103 226
Premies voor verzekering tegen brand, diefstal van autovoertuigen en schade voortvloeiend uit auto-ongevallen	23 733
Bedrag van de huur betaald voor gebouwen die voor beroepsdoeleinden gebruikt worden en van de huur betaald voor uitrustingsgoederen (exclusief aftrekbare B.T.W)	42 604
Bankkosten met uitsluiting van de intresten op ontleende kapitalen (exclusief aftrekbare B.T.W)	15 370
Diverse lasten (exclusief aftrekbare B.T.W.) (1)	528 071

VERKOOP

Omschrijving	Geleverde produkten (Waarde in 1 000 F)	
	in België (exclusief B.T.W.)	aan het buitenland (het Groot-Hertogdom Luxemburg inbegrepen)
Afgewerkte produkten	3 154 779)
Afval	8 014)
Totaal	3 162 793) 4 289 417

Omschrijving	Waarde (in 1 000 F)
Totale waarde van de constructies en de zware uitrusting voltooid door de getelde vestigingen voor hun eigen gebruik, met hun eigen werkkrachten en buiten hun gewone activiteit (exclusief B.T.W.)	21 326
Totale waarde van de verkoop van goederen die de vestigingen verlaten hebben zonder er een bewerking ondergaan te hebben (exclusief B.T.W.)	860 458
Bedrag ontvangen door de getelde vestigingen voor industriële en niet-industriële diensten (exclusief B.T.W.)	426 326
Andere inkomsten	13 509

(1) Deze post omvat geen afschrijvingen, intresten of belastingen.

WAARDE DER VOORRADEN EN DER PRODUCTEN IN BEWERKING

Omschrijving	Waarde (in 1 000 F)	
	op 1.01.1985	op 31.12.1985
A. Voorraden :		
- brandstoffen, grondstoffen en andere in bewerking te stellen produkten (exclusief aftrekbare B.T.W.)	475 326	450 304
- afgewerkte produkten	908 082	937 638
- goederen bestemd om voortverkocht te worden in dezelfde vorm als die waarin ze aangekocht werden (exclusief aftrekbare B.T.W.)	135 497	125 038
B. Produkten in bewerking en bouwwerken in uitvoering	195 558	182 906

INVESTERINGEN

VESTIGINGEN DIE 20 OF MEER PERSONEN TEWERKSTELLEN

(in 1 000 F)

I. Vermeerdering (exclusief aftrekbare B.T.W.)						II. Vermindering (exclusief B.T.W.)			
Nieuwe en gebruikte machines, uitrusting en voertuigen		Constructie van gebouwen en andere bouwwerken	Aankoop van bestaande gebouwen en van bebouwde en onbebouwde terreinen		Totaal	Sociale investeringen	Algemeen totaal	Verkoop van terreinen en cessie van gebruikte vaste kapitaalgoederen	
Totaal	waarvan transportmiddelen voor het vervoer van en naar het bedrijf		Totaal	waarvan onbebouwde terreinen				Totaal	waarvan onbebouwde terreinen
597 327	16 857	105 867	15 447	-	718 641	979	719 620	33 741	57

III. Afschrijvingen voor het geheel van het geïnvesteerde kapitaal

Afschrijvingen op materieel en gereedschap	302 351
Afschrijvingen op gebouwen en andere bouwwerken	73 830

IV. Financiering van de investeringen

Financiering met eigen middelen van de ondernemingen	351 535
Financiering met andere middelen dan die van de ondernemingen	368 085

**STATISTIEK VAN DE BOUWVERGUNNINGEN
EN VAN DE BEGONNEN GEBOUWEN**

BOUWVERGUNNINGEN VERLEEND VOOR NIEUWE WOONBOUWEN
 INDELING PER PROVINCIE

	ANTWERPEN	BRABANT	HENE- GOUWEN	LUIK	LIMBURG	LUXEM- BURG	NAMEN	OOST- VLAAN- DEREN	WEST- VLAAN- DEREN	HET RIJK
1977	8 020	8 687	4 321	5 077	4 340	1 845	3 442	8 279	6 238	50 249
1978	7 886	7 834	4 773	5 398	5 400	1 658	2 709	7 603	6 957	50 218
1979	7 730	7 269	4 257	4 759	4 356	1 341	2 354	6 761	5 290	44 117
1980	6 704	5 320	3 622	3 474	4 091	1 021	2 044	5 576	5 057	36 909
1981	4 631	4 305	3 037	2 440	2 736	703	1 168	4 110	3 837	26 967
1982	3 841	3 533	2 056	1 776	2 926	709	821	3 570	2 945	22 177
1983	3 675	3 182	1 300	1 639	2 160	654	871	3 386	2 626	19 493
1984	4 458	4 135	1 251	1 716	2 996	512	597	3 880	3 485	23 030
1985	4 733	4 674	1 231	1 802	3 075	518	725	4 380	3 946	25 084
1986	4 735	4 637	1 223	1 707	3 473	485	651	4 164	3 534	24 609
1985										
SEPTEMBER	354	385	79	120	228	36	55	300	301	1 858
OKTOBER	317	329	108	156	208	40	47	366	366	1 937
NOVEMBER	400	232	66	78	146	20	57	210	257	1 466
DECEMBER	360	393	60	102	228	15	23	274	293	1 748
1986										
JANUARI	362	298	76	91	197	23	49	359	278	1 733
FEBRUARI	451	371	86	136	214	21	65	413	313	2 070
MAART	298	341	111	88	221	49	49	379	246	1 782
APRIL	422	378	86	140	309	44	56	359	346	2 140
MEI	321	421	77	136	206	39	52	254	281	1 787
JUNI	537	523	180	220	897	49	86	443	349	3 284
JULI	357	507	144	237	255	89	76	336	391	2 392
AUGUSTUS	379	387	116	180	206	37	52	300	157	1 814
SEPTEMBER	388	402	102	153	202	52	49	344	309	2 001
OKTOBER	332	338	94	138	262	38	56	310	304	1 872
NOVEMBER	460	257	79	68	217	27	27	274	223	1 632
DECEMBER	428	414	72	120	287	17	34	393	337	2 102
1987										
JANUARI	385	298	114	105	209	21	43	318	293	1 786
FEBRUARI	447	380	84	107	311	38	60	352	364	2 143
MAART	655	542	170	199	387	48	109	450	326	2 886
APRIL	556	531	136	169	250	65	63	386	371	2 527

 BOUWVERGUNNINGEN VERLEEND VOOR NIEUWE NIET-WOONBOUWEN
 INDELING PER PROVINCIE

	ANTWERPEN	BRABANT	HENE- GOUWEN	LUIK	LIMBURG	LUXEM- BURG	NAMEN	OOST- VLAAN- DEREN	WEST- VLAAN- DEREN	HET RIJK
1977	871	669	712	695	301	345	388	1 113	1 117	6 211
1978	1 033	697	923	823	420	400	431	1 219	1 278	7 224
1979	1 254	814	800	781	391	383	466	1 190	1 165	7 244
1980	969	705	768	743	362	342	440	1 149	1 125	6 603
1981	736	707	614	572	305	257	321	918	928	5 358
1982	777	577	629	675	406	260	442	1 073	1 164	5 998
1983	808	698	749	599	441	265	378	1 162	1 275	6 375
1984	959	695	710	676	382	277	356	1 091	1 216	6 362
1985	1 043	702	715	659	464	272	330	1 160	1 331	6 676
1986	1 037	855	715	702	503	283	356	1 264	1 569	7 284
1985										
SEPTEMBER	90	78	70	46	40	17	32	114	114	601
OKTOBER	100	70	84	53	45	34	29	139	149	703
NOVEMBER	79	52	53	49	34	15	33	84	115	514
DECEMBER	103	76	57	62	32	9	20	47	104	510
1986										
JANUARI	63	37	50	37	35	15	25	86	82	430
FEBRUARI	121	63	60	36	31	12	23	90	128	564
MAART	77	82	47	55	48	20	23	108	125	585
APRIL	61	62	48	38	40	19	29	124	130	551
MEI	50	78	36	58	34	17	28	76	125	502
JUNI	115	108	87	81	70	27	29	142	188	847
JULI	70	69	74	68	37	40	35	107	154	654
AUGUSTUS	107	83	67	86	40	29	34	100	98	644
SEPTEMBER	103	82	77	68	42	35	38	142	131	718
OKTOBER	67	64	66	70	47	29	32	102	172	649
NOVEMBER	92	54	41	47	44	24	31	104	119	556
DECEMBER	111	73	62	58	35	16	29	83	117	584
1987										
JANUARI	61	63	60	39	37	10	18	116	150	554
FEBRUARI	85	68	66	49	35	15	25	92	157	592
MAART	140	59	51	65	51	24	27	104	104	625
APRIL	82	84	62	68	34	19	30	133	122	634

NIEUWE WOONGEBOUWEN

(2)	WAARVOOR EEN VERGUNNING WERD VERLEEND						BEGONNEN					
	TOTAAL AANTAL		RUIMTE (IN M3)	OPPERVLAKTE (IN M2)		AANTAL GEBOUWEN MET EEN WONING (1)	TOTAAL AANTAL		RUIMTE (IN M3)	OPPERVLAKTE (IN M2)		AANTAL GEBOUWEN MET EEN WONING (1)
	GE-BOUWEN	WONINGEN		BEWOON-BARE	TOTALE		GE-BOUWEN	WONINGEN		BEWOON-BARE	TOTALE	
1977	4 187	6 402	3 362 201	622 943	1 013 923	3 983	3 949	6 032	3 163 362	575 358	941 676	3 746
1978	4 185	6 240	3 357 051	619 772	1 018 119	3 966	3 864	5 493	3 014 656	554 189	910 731	3 699
1979	3 676	5 173	2 920 069	544 917	892 036	3 496	4 029	5 701	3 111 487	572 143	942 047	3 848
1980	3 076	4 223	2 357 597	438 962	722 025	2 948	2 847	3 903	2 191 068	407 936	669 240	2 715
1981	2 247	2 885	1 672 042	319 357	513 090	2 175	2 180	2 729	1 608 343	301 212	488 776	2 101
1982	1 848	2 256	1 341 348	258 460	415 517	1 791	1 986	2 379	1 398 408	266 730	431 736	1 930
1983	1 624	1 918	1 182 120	223 816	360 802	1 564	1 839	2 336	1 393 385	262 170	426 627	1 788
1984	1 919	2 300	1 422 254	266 341	432 379	1 860	1 698	2 033	1 247 698	237 236	382 551	1 647
1985	2 090	2 518	1 572 676	295 182	476 876	2 026	2 066	2 410	1 481 366	278 950	451 433	2 008
1986	2 051	2 464	1 535 848	286 918	477 253	1 981	1 727	2 037	1 275 250	237 249	391 137	1 674
1985												
SEPTEMBER	1 858	2 325	1 419 723	263 663	426 100	1 791	2 645	2 955	1 879 285	354 070	570 310	2 569
OKTOBER	1 937	2 319	1 439 216	263 983	436 824	1 874	2 358	2 973	1 780 189	332 105	539 271	2 253
NOVEMBER	1 466	1 730	1 070 762	207 420	329 979	1 420	2 123	2 369	1 357 156	257 525	415 617	2 068
DECEMBER	1 748	2 537	1 445 590	278 018	443 125	1 662	1 397	1 829	1 021 662	204 462	318 741	1 334
1986												
JANUARI	1 733	2 171	1 298 845	250 102	393 048	1 678	1 098	1 315	804 562	155 714	244 661	1 054
FEBRUARI	2 070	2 499	1 530 656	291 539	473 863	1 991	675	904	557 505	108 068	170 365	639
MAART	1 782	2 203	1 422 240	267 137	439 056	1 728	2 086	2 647	1 577 532	302 680	482 451	2 019
APRIL	2 140	2 653	1 636 020	306 578	507 154	2 039	2 515	2 761	1 825 235	337 688	557 400	2 462
MEI	1 787	2 146	1 410 452	256 399	435 283	1 713	2 313	2 602	1 709 624	315 656	520 766	2 247
JUNI	3 284	3 791	2 190 602	422 484	679 660	3 198	2 360	2 693	1 745 312	321 479	533 832	2 292
JULI	2 392	2 748	1 759 807	320 824	549 091	2 324	1 704	1 964	1 285 203	234 851	398 431	1 667
AUGUSTUS	1 814	2 040	1 460 323	258 314	451 394	1 751	1 901	2 139	1 315 785	242 007	405 257	1 851
SEPTEMBER	2 001	2 457	1 482 238	271 055	468 013	1 921	1 792	2 101	1 333 272	244 517	414 132	1 740
OKTOBER	1 872	2 193	1 434 290	258 889	447 575	1 815	1 604	1 834	1 129 734	209 726	350 423	1 554
NOVEMBER	1 632	2 112	1 267 318	236 068	400 464	1 568	1 080	1 460	879 523	159 584	268 370	1 040
DECEMBER	2 102	2 552	1 537 390	303 632	482 439	2 041	1 590	2 025	1 139 709	215 022	347 553	1 525
1987												
JANUARI	1 786	2 489	1 459 758	287 067	451 063	1 709	1 736	2 195	1 321 369	249 208	404 960	1 680
FEBRUARI	2 143	2 679	1 729 396	346 589	554 693	2 061	1 252	1 554	929 639	178 689	289 415	1 215
MAART	2 886	3 589	2 232 544	436 997	701 702	2 760	1 869	2 136	1 351 367	258 681	426 401	1 811
APRIL	2 527	3 398	2 044 877	404 233	645 680	2 402	2 140	2 461	1 596 279	303 972	503 899	2 088

(1) DE GEGEVENS BETREFFENDE DIT TYPE VAN GEBOUW ZIJN REEDS IN VOORGAANDE KOLOMMEN OPGENOMEN
(2) DE JAARLIJKSE GEGEVENS STEMMEN OVEREEN MET MAANDGEMIDDELDEN

NIEUWE NIET-WOONGEBOUWEN

	WAARVOOR EEN VERGUNNING WERD VERLEEND			BEGONNEN		
	AANTAL GEBOUWEN	RUIMTE (IN M3)	TOTALE OPPERVLAKTE (IN M2)	AANTAL GEBOUWEN	RUIMTE (IN M3)	TOTALE OPPERVLAKTE (IN M2)
1977	6 211	25 225 622	4 660 730	5 578	21 899 057	4 119 775
1978	7 224	27 147 770	5 408 861	5 978	23 297 580	4 409 553
1979	7 244	28 449 685	5 786 579	6 766	24 062 016	5 032 640
1980	6 603	22 398 239	4 690 415	5 514	19 846 835	3 949 553
1981	5 358	21 594 319	4 187 839	4 761	17 323 276	3 470 609
1982	5 998	22 984 655	4 259 034	5 257	17 137 312	3 384 985
1983	6 375	20 979 198	4 212 500	6 072	22 170 365	4 257 285
1984	6 362	22 067 221	4 244 610	5 352	18 161 551	3 531 269
1985	6 676	26 038 356	4 916 066	6 198	22 421 520	4 228 672
1986	7 284	25 375 764	5 159 600	5 441	20 078 268	3 839 366
1985						
SEPTEMBER	601	2 384 191	470 842	658	2 503 563	435 010
OKTOBER	703	2 744 231	490 708	693	2 159 065	458 608
NOVEMBER	514	1 877 290	369 725	672	2 134 183	420 608
DECEMBER	510	2 395 815	442 690	449	1 453 125	308 369
1986						
JANUARI	430	1 695 157	311 335	322	1 415 215	250 195
FEBRUARI	564	2 052 508	432 386	266	999 206	197 088
MAART	585	2 003 012	432 009	450	1 877 851	365 627
APRIL	551	2 845 003	477 188	594	2 352 476	461 736
MEI	502	1 554 175	322 318	533	1 951 570	333 051
JUNI	847	2 539 816	530 496	601	2 848 926	497 066
JULI	654	2 144 862	437 674	440	1 540 091	305 944
AUGUSTUS	644	1 919 471	419 877	496	1 304 055	279 412
SEPTEMBER	718	2 406 793	529 182	458	1 398 312	275 240
OKTOBER	649	2 045 867	425 175	429	1 448 573	315 129
NOVEMBER	556	1 991 856	388 020	328	1 044 399	209 218
DECEMBER	584	2 177 244	453 940	524	1 897 594	349 660
1987						
JANUARI	554	2 169 165	418 959	705	2 683 425	544 403
FEBRUARI	592	2 149 505	432 678	459	1 422 566	312 270
MAART	625	2 838 947	541 807	328	1 661 337	321 982
APRIL	634	2 444 314	477 924	353	1 187 486	238 032

NIEUWE NIET-WOONGEBOUWEN

	WAARVOOR EEN VERGUNNING WERD VERLEEND								
	MINDER DAN 3 000 M3			3 000 TOT 9 999 M3			10 000 TOT 19 999 M3		
	AANTAL GEBOUWEN	RUIMTE (IN M3)	TOTALE OPPERVLAKTE (IN M2)	AANTAL GEBOUWEN	RUIMTE (IN M3)	TOTALE OPPERVLAKTE (IN M2)	AANTAL GEBOUWEN	RUIMTE (IN M3)	TOTALE OPPERVLAKTE (IN M2)
1977	4 767	4 396 390	1 176 882	1 006	5 271 999	1 184 337	256	3 552 793	759 995
1978	5 582	5 275 058	1 398 294	1 149	6 146 078	1 370 901	286	3 921 572	791 567
1979	5 412	5 180 485	1 367 432	1 287	6 656 095	1 475 037	301	4 155 230	822 308
1980	5 030	4 783 893	1 257 446	1 137	5 801 393	1 261 567	272	3 706 992	719 527
1981	4 024	3 760 555	985 716	926	4 710 783	1 015 417	235	3 341 470	664 437
1982	4 703	4 414 091	1 201 597	946	4 886 544	1 067 589	189	2 646 257	502 578
1983	4 981	4 836 231	1 286 396	1 027	5 272 811	1 127 104	212	2 901 330	559 750
1984	4 799	4 796 390	1 216 446	1 148	5 923 784	1 250 696	252	3 514 780	686 919
1985	4 943	4 921 975	1 244 144	1 272	6 497 814	1 405 198	270	3 709 303	728 467
1986	5 387	5 548 117	1 433 430	1 420	7 400 361	1 604 918	293	4 040 294	770 964
1985									
SEPTEMBER	416	445 988	110 044	132	639 652	137 284	25	339 510	67 393
OKTOBER	525	484 889	123 938	143	741 654	163 303	17	212 082	34 488
NOVEMBER	387	374 227	94 909	93	476 130	99 541	19	251 217	47 963
DECEMBER	374	355 610	91 143	88	467 794	104 552	30	439 642	88 373
1986									
JANUARI	317	311 737	84 293	86	414 947	90 998	15	220 256	39 242
FEBRUARI	402	431 518	107 803	115	628 616	132 174	27	370 617	79 895
MAART	435	438 324	114 712	106	535 380	127 686	24	325 744	64 166
APRIL	413	440 926	114 463	91	479 985	97 608	33	484 278	99 561
MEI	367	357 626	91 712	109	560 944	121 868	18	236 147	45 213
JUNI	625	640 111	165 725	176	934 051	199 301	29	391 304	70 322
JULI	487	524 704	137 060	130	715 919	150 722	25	324 127	57 412
AUGUSTUS	479	503 966	125 685	128	653 186	141 324	27	371 854	68 347
SEPTEMBER	536	563 951	146 297	137	713 354	157 496	28	411 582	85 285
OKTOBER	489	504 876	129 775	125	652 927	137 767	21	265 070	49 713
NOVEMBER	415	422 268	110 946	103	535 038	118 659	19	268 014	46 720
DECEMBER	422	408 110	104 959	114	576 014	129 315	27	371 301	65 088
1987									
JANUARI	400	431 751	110 584	114	586 910	120 658	25	315 903	67 616
FEBRUARI	433	450 293	113 291	114	541 557	124 509	27	362 735	61 707
MAART	446	493 241	126 644	122	598 648	141 224	30	414 882	73 271
APRIL	449	457 662	119 599	127	644 286	136 570	33	472 757	97 493

	WAARVOOR EEN VERGUNNING WERD VERLEEND					
	20 000 TOT 49 999 M3			50 000 M3 EN MEER		
	AANTAL GEBOUWEN	RUIMTE (IN M3)	TOTALE OPPERVLAKTE (IN M2)	AANTAL GEBOUWEN	RUIMTE (IN M3)	TOTALE OPPERVLAKTE (IN M2)
1977	128	3 849 814	688 585	54	8 154 626	850 931
1978	154	4 543 750	844 536	53	7 261 312	1 003 563
1979	182	5 338 015	956 190	63	7 128 056	1 156 788
1980	122	3 605 695	633 268	42	4 500 266	818 607
1981	128	3 808 490	704 360	45	5 973 021	817 909
1982	108	3 182 607	531 340	52	7 790 864	932 800
1983	116	3 405 064	649 775	39	4 563 762	589 475
1984	122	3 591 968	648 505	41	4 240 299	442 044
1985	136	4 042 179	735 031	55	6 867 085	803 226
1986	133	3 858 577	738 386	51	4 528 415	611 902
1985						
SEPTEMBER	25	782 201	138 847	3	176 840	17 274
OKTOBER	11	327 759	54 866	7	977 847	114 113
NOVEMBER	11	302 007	71 610	4	473 709	55 702
DECEMBER	10	304 530	51 279	8	828 239	107 343
1986						
JANUARI	6	215 737	30 308	6	532 480	66 494
FEBRUARI	18	488 693	94 491	2	133 064	18 023
MAART	16	483 223	93 703	4	220 341	31 742
APRIL	5	175 138	27 554	9	1 264 676	138 002
MEI	7	215 333	42 217	1	184 125	21 308
JUNI	16	491 898	84 370	1	82 452	10 778
JULI	8	247 084	40 835	4	333 028	51 645
AUGUSTUS	7	201 622	38 854	3	188 843	45 667
SEPTEMBER	13	366 790	85 465	4	351 116	54 639
OKTOBER	9	247 128	52 046	5	375 866	55 874
NOVEMBER	13	327 253	56 620	6	439 283	55 075
DECEMBER	15	398 678	91 923	6	423 141	62 655
1987						
JANUARI	10	337 452	58 596	5	497 149	61 505
FEBRUARI	16	518 012	86 423	2	276 908	46 748
MAART	20	639 665	110 377	7	692 511	90 291
APRIL	21	605 284	88 196	4	264 325	36 066

NIEUWE NIET-WOONGEBOUWEN

	BEGONNEN								
	MINDER DAN 3 000 M3			3 000 TOT 9 999 M3			10 000 TOT 19 999 M3		
	AANTAL GE- BOUWEN	RUIMTE (IN M3)	TOTALE OPPERVLAKTE (IN M2)	AANTAL GE- BOUWEN	RUIMTE (IN M3)	TOTALE OPPERVLAKTE (IN M2)	AANTAL GE- BOUWEN	RUIMTE (IN M3)	TOTALE OPPERVLAKTE (IN M2)
1977	4 303	3 961 922	1 066 938	903	4 773 518	1 089 482	219	3 089 736	646 015
1978	4 665	4 295 696	1 146 114	912	4 802 286	1 060 868	244	3 317 778	680 187
1979	5 156	4 947 572	1 307 166	1 149	5 991 098	1 345 465	256	3 534 878	715 878
1980	4 212	3 958 698	1 041 509	946	4 902 541	1 066 328	202	2 798 697	533 674
1981	3 586	3 473 808	905 151	840	4 268 358	922 419	203	2 879 783	565 338
1982	4 081	3 791 988	1 015 685	866	4 399 246	954 406	170	2 269 480	448 225
1983	4 729	4 598 813	1 224 077	983	5 021 437	1 070 136	210	2 917 603	544 857
1984	4 075	4 019 901	1 048 212	962	4 988 403	1 066 420	194	2 729 016	536 188
1985	4 687	4 601 337	1 192 529	1 121	5 767 512	1 228 002	232	3 176 360	630 537
1986	4 070	4 095 587	1 055 392	1 006	5 196 017	1 115 693	215	3 043 513	578 795
1985									
SEPTEMBER	499	511 817	133 638	119	611 433	122 632	23	329 776	68 214
OKTOBER	525	536 310	140 314	128	643 406	139 605	21	264 979	52 743
NOVEMBER	519	530 654	129 584	108	569 432	119 621	28	368 728	65 254
DECEMBER	325	294 932	76 745	94	473 297	107 066	16	208 378	37 344
1986									
JANUARI	228	220 969	57 896	65	319 175	68 195	14	183 724	32 598
FEBRUARI	190	186 128	46 334	56	285 491	62 620	12	180 231	36 956
MAART	326	322 317	84 220	84	439 463	98 616	22	310 360	54 337
APRIL	443	454 102	113 547	103	526 297	117 445	29	395 110	88 300
MEI	411	401 858	106 304	92	475 232	103 484	23	336 459	58 141
JUNI	430	443 445	113 097	132	666 844	135 431	24	364 583	68 748
JULI	339	335 453	87 303	75	401 025	89 724	14	205 466	45 929
AUGUSTUS	382	378 131	95 810	89	436 927	95 021	17	235 882	43 736
SEPTEMBER	359	384 303	98 495	71	390 907	80 398	17	233 254	37 431
OKTOBER	313	312 976	81 635	92	477 619	104 478	13	164 351	27 312
NOVEMBER	251	249 782	65 068	58	292 899	61 710	11	153 867	32 064
DECEMBER	398	406 123	105 683	89	484 138	98 571	19	280 226	53 243
1987									
JANUARI	526	524 775	127 195	124	638 216	140 893	35	484 995	92 945
FEBRUARI	336	334 138	84 425	93	484 451	104 422	18	222 534	48 741
MAART	217	246 381	62 338	69	340 775	74 213	22	299 526	55 488
APRIL	256	273 552	69 186	73	360 929	75 658	15	216 667	35 388

	BEGONNEN					
	20 000 TOT 49 999 M3			50 000 M3 EN MEER		
	AANTAL GEBOUWEN	RUIMTE (IN M3)	TOTALE OPPERVLAKTE (IN M2)	AANTAL GEBOUWEN	RUIMTE (IN M3)	TOTALE OPPERVLAKTE (IN M2)
1977	107	3 165 027	563 938	46	6 908 854	753 402
1978	106	3 100 155	541 563	51	7 781 665	980 821
1979	155	4 589 986	863 874	50	4 998 572	800 357
1980	119	3 493 368	620 855	35	4 693 531	687 187
1981	100	3 040 187	551 552	32	3 661 140	526 149
1982	104	2 975 370	490 766	36	3 701 228	475 903
1983	103	3 068 047	554 886	47	6 564 465	863 326
1984	92	2 808 077	512 795	29	3 616 154	367 654
1985	110	3 203 230	576 825	48	5 673 081	600 779
1986	113	3 323 024	609 389	37	4 420 127	480 097
1985						
SEPTEMBER	10	300 748	52 480	7	749 789	58 046
OKTOBER	14	394 706	79 593	5	319 664	46 353
NOVEMBER	14	394 364	68 122	3	271 005	38 027
DECEMBER	12	334 784	66 020	2	141 734	21 194
1986						
JANUARI	11	329 521	66 687	4	361 826	24 819
FEBRUARI	6	154 956	26 778	2	192 400	24 400
MAART	14	373 989	70 267	4	431 722	58 187
APRIL	12	356 804	65 923	7	620 163	76 521
MEI	5	138 717	23 961	2	599 304	41 161
JUNI	12	372 832	72 839	3	1 001 222	106 951
JULI	10	291 370	59 964	2	306 777	23 024
AUGUSTUS	7	202 775	36 455	1	50 340	8 390
SEPTEMBER	10	312 048	48 016	1	77 800	10 900
OKTOBER	6	188 518	42 431	5	305 109	59 273
NOVEMBER	6	194 199	28 695	2	153 652	21 681
DECEMBER	14	407 295	67 373	4	319 812	24 790
1987						
JANUARI	10	318 840	80 887	10	716 599	102 483
FEBRUARI	11	301 518	60 479	1	79 925	14 203
MAART	15	422 911	84 715	5	351 744	45 228
APRIL	8	254 880	46 163	1	81 458	11 637

VERGUNNINGEN AFGELEVERD VOOR DE VERBOUWING VAN WOONGEBOUWEN
 INDELING PER PROVINCIE

	ANTWERPEN	BRABANT	HENE- GOUWEN	LUIK	LIMBURG	LUXEM- BURG	NAMEN	OOST- VLAAN- DEREN	WEST- VLAAN- DEREN	HET RIJK
1977	1 711	3 075	3 028	2 993	984	546	1 085	3 184	3 227	19 833
1978	1 911	3 139	3 358	2 813	1 275	509	1 112	3 211	3 278	20 606
1979	2 246	3 103	2 936	2 581	1 204	495	948	3 198	3 292	20 003
1980	1 892	2 827	2 806	2 734	1 011	449	950	3 305	2 854	18 828
1981	1 500	2 504	2 227	2 231	772	355	778	2 981	2 932	16 280
1982	1 409	2 260	2 101	2 155	674	336	733	3 143	2 560	15 371
1983	1 475	2 316	2 005	2 009	639	339	767	2 704	2 569	14 823
1984	1 617	2 486	2 123	2 235	917	379	795	2 704	2 552	15 808
1985	1 506	2 517	2 052	2 240	790	342	721	2 753	2 550	15 471
1986	1 783	2 709	1 962	1 937	862	325	696	2 835	2 445	15 554
1985										
SEPTEMBER	136	286	187	205	87	27	56	253	144	1 381
OKTOBER	104	218	216	190	56	37	61	248	238	1 368
NOVEMBER	111	161	154	116	56	19	48	131	197	993
DECEMBER	151	286	120	151	50	14	23	205	183	1 183
1986										
JANUARI	114	156	137	97	44	17	39	185	189	978
FEBRUARI	209	209	121	142	67	9	45	237	181	1 220
MAART	94	378	130	102	137	30	38	248	185	1 342
APRIL	150	207	164	111	82	38	54	277	227	1 310
MEI	95	236	97	162	79	22	54	191	189	1 125
JUNI	214	313	257	217	94	37	75	322	268	1 797
JULI	104	212	202	220	57	40	92	252	302	1 481
AUGUSTUS	122	215	198	244	62	26	85	233	136	1 321
SEPTEMBER	156	250	217	194	63	31	65	278	226	1 480
OKTOBER	98	191	188	166	66	40	65	189	251	1 254
NOVEMBER	232	158	111	143	49	16	46	194	129	1 078
DECEMBER	195	184	140	139	62	19	38	229	162	1 168
1987										
JANUARI	181	155	194	99	48	22	34	192	226	1 151
FEBRUARI	181	162	153	89	57	17	62	182	234	1 137
MAART	286	218	197	186	65	31	68	232	245	1 528
APRIL	232	277	183	173	67	26	61	256	245	1 520

 WOONGEBOUWEN WAARVAN DE VERBOUWING BEGONNEN IS
 INDELING PER PROVINCIE

	ANTWERPEN	BRABANT	HENE- GOUWEN	LUIK	LIMBURG	LUXEM- BURG	NAMEN	OOST- VLAAN- DEREN	WEST- VLAAN- DEREN	HET RIJK
1977	1 568	2 577	2 328	2 319	757	374	664	2 613	2 904	16 104
1978	1 569	2 687	3 181	2 805	1 064	447	1 172	3 177	3 100	19 202
1979	1 816	2 761	2 959	2 359	1 040	434	894	2 893	2 895	18 051
1980	1 644	2 408	2 220	2 171	997	364	828	2 715	2 805	16 152
1981	1 430	2 201	1 856	1 797	810	315	477	2 815	2 507	14 208
1982	1 275	2 068	1 956	2 069	639	326	786	2 430	2 406	13 955
1983	1 390	2 369	1 726	2 050	751	349	612	3 221	2 666	15 134
1984	1 459	2 109	1 817	1 850	700	249	623	2 590	2 421	13 818
1985	1 444	2 207	1 964	2 192	688	398	784	2 756	2 373	14 806
1986	1 360	1 872	1 645	1 610	608	247	469	2 269	2 205	12 285
1985										
SEPTEMBER	145	241	248	157	97	30	96	260	247	1 521
OKTOBER	109	220	161	180	76	29	48	337	229	1 389
NOVEMBER	162	213	207	277	49	54	144	184	177	1 467
DECEMBER	125	139	213	136	31	36	58	115	121	974
1986										
JANUARI	57	128	234	153	21	8	25	81	125	832
FEBRUARI	102	71	51	67	11	3	21	107	59	492
MAART	82	201	77	89	38	12	33	164	280	976
APRIL	113	302	139	158	82	40	28	300	265	1 427
MEI	105	208	124	153	116	37	25	289	203	1 260
JUNI	206	167	158	144	59	33	39	330	215	1 351
JULI	89	156	191	153	64	36	50	250	254	1 243
AUGUSTUS	97	162	220	200	64	33	98	170	163	1 207
SEPTEMBER	101	153	175	150	50	8	36	203	182	1 058
OKTOBER	138	159	100	131	33	14	31	153	196	955
NOVEMBER	112	102	95	129	27	13	58	132	124	792
DECEMBER	158	63	81	83	43	10	25	90	139	692
1987										
JANUARI	59	124	54	72	41	7	54	85	81	577
FEBRUARI	94	64	48	24	22	6	18	140	139	555
MAART	74	129	74	78	49	4	23	165	128	724
APRIL	82	135	114	98	37	9	27	227	180	909

BOUWVERGUNNINGEN AFGELEVERD VOOR DE VERBOUWING VAN NIET-WOONGEBOUWEN
 INDELING PER PROVINCIE

	ANTWERPEN	BRABANT	HENE- GOUWEN	LUIK	LIMBURG	LUXEM- BURG	NAMEN	OOST- VLAAN- DEREN	WEST- VLAAN- DEREN	HET RIJK
1977	552	574	385	434	209	115	209	824	988	4 290
1978	631	640	603	412	287	117	270	949	989	4 898
1979	745	632	521	409	294	137	229	913	957	4 837
1980	652	603	570	434	256	108	207	876	866	4 572
1981	544	653	404	361	187	88	186	756	762	3 941
1982	528	526	377	341	234	82	167	720	816	3 791
1983	522	552	390	355	229	96	181	875	1 006	4 206
1984	515	641	445	363	231	91	202	860	1 031	4 379
1985	600	637	405	444	297	104	206	854	954	4 501
1986	663	832	468	492	318	111	190	993	1 039	5 106
1985										
SEPTEMBER	65	71	31	42	18	6	19	77	78	407
OKTOBER	45	55	55	36	30	17	25	89	92	444
NOVEMBER	45	48	28	38	23	6	21	56	75	340
DECEMBER	57	56	24	38	23	4	16	34	81	333
1986										
JANUARI	55	63	21	29	18	6	13	65	80	350
FEBRUARI	93	57	34	36	20	9	16	103	73	441
MAART	45	79	38	36	33	9	15	88	93	436
APRIL	51	66	30	27	19	7	12	97	110	419
MEI	33	72	27	36	32	6	15	65	76	362
JUNI	53	85	54	24	41	12	12	103	114	498
JULI	29	86	42	55	26	16	21	86	103	464
AUGUSTUS	67	64	43	70	37	10	18	72	57	438
SEPTEMBER	55	67	55	41	18	11	25	82	89	443
OKTOBER	28	69	55	60	30	6	17	77	85	427
NOVEMBER	82	68	30	24	19	12	14	77	80	406
DECEMBER	72	56	39	54	25	7	12	78	79	422
1987										
JANUARI	54	57	37	28	15	5	18	83	87	384
FEBRUARI	65	47	54	44	22	11	13	83	122	461
MAART	110	70	45	40	27	11	28	77	93	501
APRIL	79	71	49	48	30	12	11	115	98	513

 NIET-WOONGEBOUWEN WAARVAN DE VERBOUWING BEGONNEN IS
 INDELING PER PROVINCIE

	ANTWERPEN	BRABANT	HENE- GOUWEN	LUIK	LIMBURG	LUXEM- BURG	NAMEN	OOST- VLAAN- DEREN	WEST- VLAAN- DEREN	HET RIJK
1977	451	428	322	288	189	86	110	659	878	3 411
1978	475	477	446	381	209	95	199	824	861	3 967
1979	564	538	503	340	211	94	216	812	862	4 140
1980	514	466	375	305	222	88	178	716	804	3 668
1981	448	521	354	250	169	91	80	656	608	3 177
1982	365	442	342	309	177	72	177	621	632	3 137
1983	507	580	336	365	234	96	139	823	932	4 012
1984	476	507	356	255	154	63	125	742	922	3 600
1985	479	518	361	386	233	113	183	849	872	3 994
1986	407	503	350	353	218	68	132	714	807	3 552
1985										
SEPTEMBER	60	48	58	25	28	6	16	75	87	403
OKTOBER	39	56	37	29	35	7	12	109	118	442
NOVEMBER	54	43	38	43	21	18	38	63	96	414
DECEMBER	56	49	37	35	8	10	15	46	40	296
1986										
JANUARI	24	42	52	32	7	5	12	32	55	261
FEBRUARI	34	19	12	23	10	1	6	36	21	162
MAART	35	54	17	20	11	4	6	53	110	310
APRIL	40	79	20	34	27	9	4	85	99	397
MEI	33	43	25	26	45	10	12	84	85	363
JUNI	55	45	24	22	19	8	4	101	63	341
JULI	18	49	36	40	9	14	12	65	67	310
AUGUSTUS	26	27	65	41	12	7	32	63	49	322
SEPTEMBER	37	38	27	32	34	3	9	73	79	332
OKTOBER	44	55	15	37	18	4	5	47	68	293
NOVEMBER	28	32	24	22	10	2	17	44	60	239
DECEMBER	33	20	33	24	16	1	13	31	51	222
1987										
JANUARI	21	62	13	18	3	0	8	31	41	197
FEBRUARI	42	20	15	8	9	5	13	64	49	225
MAART	38	28	12	20	15	3	6	59	57	238
APRIL	25	23	17	24	8	4	6	62	60	229

BOUWVERGUNNINGEN VERLEEND VOOR NIEUWE WOONGEBOUWEN
INDELING PER GEWEST

	VLAAMS GEWEST	WAALS GEWEST	BRUSSELS GEWEST	HET RIJK
1977	32 545	17 237	467	50 249
1978	32 860	17 004	354	50 218
1979	29 027	14 745	345	44 117
1980	25 115	11 516	278	36 909
1981	18 443	8 329	195	26 967
1982	16 109	5 965	103	22 177
1983	14 130	5 223	140	19 493
1984	17 891	4 915	224	23 030
1985	19 574	5 132	378	25 084
1986	19 313	4 913	383	24 609
1985				
SEPTEMBER	1 436	394	28	1 858
OKTOBER	1 505	417	15	1 937
NOVEMBER	1 185	254	27	1 466
DECEMBER	1 383	309	56	1 748
1986				
JANUARI	1 439	272	22	1 733
FEBRUARI	1 691	366	13	2 070
MAART	1 364	351	67	1 782
APRIL	1 697	377	66	2 140
MEI	1 395	370	22	1 787
JUNI	2 568	680	36	3 284
JULI	1 716	653	23	2 392
AUGUSTUS	1 320	453	41	1 814
SEPTEMBER	1 521	454	26	2 001
OKTOBER	1 492	361	19	1 872
NOVEMBER	1 350	250	32	1 632
DECEMBER	1 760	326	16	2 102
1987				
JANUARI	1 431	330	25	1 786
FEBRUARI	1 768	350	25	2 143
MAART	2 170	686	30	2 886
APRIL	1 925	539	63	2 527

BOUWVERGUNNINGEN VERLEEND VOOR NIEUWE NIET-WOONGEBOUWEN
INDELING PER GEWEST

	VLAAMS GEWEST	WAALS GEWEST	BRUSSELS GEWEST	HET RIJK
1977	3 822	2 301	88	6 211
1978	4 398	2 732	94	7 224
1979	4 510	2 613	121	7 244
1980	4 049	2 469	85	6 603
1981	3 347	1 914	97	5 358
1982	3 779	0	90	5 998
1983	4 154	2 150	71	6 375
1984	4 109	2 179	74	6 362
1985	4 420	2 127	129	6 676
1986	4 941	2 202	141	7 284
1985				
SEPTEMBER	412	182	7	601
OKTOBER	477	217	9	703
NOVEMBER	350	155	9	514
DECEMBER	318	175	17	510
1986				
JANUARI	290	129	11	430
FEBRUARI	418	138	8	564
MAART	389	162	34	585
APRIL	391	151	9	551
MEI	347	149	6	502
JUNI	575	252	20	847
JULI	415	234	5	654
AUGUSTUS	402	233	9	644
SEPTEMBER	474	231	13	718
OKTOBER	440	200	9	649
NOVEMBER	401	147	8	556
DECEMBER	399	176	9	584
1987				
JANUARI	404	137	13	554
FEBRUARI	421	160	11	592
MAART	432	188	5	625
APRIL	428	197	9	634

STATISTIEK VAN DE BOUWVERGUNNINGEN VERLEEND VOOR NIEUWE GEBOUWEN

1987 : APRIL

	WOONGEBOUWEN						NIET-WOONGEBOUWEN					
	TOTAAL AANTAL		RUIMTE (IN M3)	OPPERVLAKTE (IN M2)		AANTAL GEBOUWEN MET EEN WONING (1)	AANTAL VERBOU- WINGEN	TOTAAL AANTAL		RUIMTE (IN M3)	OPPERVLAKTE (IN M2)	
	GE- BOUWEN	WO- NINGEN		BEWOON- BARE	TOTALE			GE- BOUWEN	WO- NINGEN		BEWOON- BARE	TOTALE
ANTWERPEN	238	325	180826	36648	56782	213	165	41	4	265231	384	55439
MECHELEN	101	106	73558	13599	23683	99	39	17	2	43689	263	9117
TURNHOUT	217	246	171411	31516	53689	210	28	24	5	119344	459	17492
ANTWERPEN	556	677	425795	81763	134154	522	232	82	11	428264	1106	82048
BRUSSEL-HOOFDSTAD	63	125	70983	15932	23914	53	98	9	6	68560	600	19437
HALLE-VILVOORDE	207	214	146346	30307	45926	203	76	35	2	232931	174	41646
LEUVEN	155	160	113953	22816	33859	153	48	22	3	44665	246	9595
NIJVEL	106	144	77918	16673	24395	99	55	18	2	17018	184	4295
BRABANT	531	643	409200	85728	128094	508	277	84	13	363174	1204	74973
AAT	9	9	6267	1330	2339	9	11	5		4605		1149
CHARLEROI	34	34	24063	4777	8094	34	54	17	1	35352	99	7788
BERGEN	37	41	23345	4770	7561	35	44	10	1	7936	81	1961
MOESKROEN	10	10	7383	1170	2167	10	20	8		21663		4888
ZINNIK	18	18	11692	2382	3925	18	15	4		11185		2066
THUIN	14	14	8201	1575	2456	14	13	2		5416		785
DOORNIK	14	22	10095	1942	3141	13	26	16		33658		6254
HENEGOUWEN	136	148	91046	17946	29683	133	183	62	2	119815	180	24891
HOEI	17	17	9942	1558	3128	17	27	12	1	13543	99	3213
LUIK	79	80	50356	7928	15576	78	93	21	1	28223	100	4421
VERVIERS	62	79	53540	7823	16765	56	40	30	3	90346	300	17688
BORGWORM	11	11	8003	1165	2303	11	13	5		14672		2269
LUIK	169	187	121841	18474	37772	162	173	68	5	146784	499	27591
HASSELT	116	127	86504	16024	27915	108	46	12	3	74308	369	13456
MAASEIK	78	88	62535	11481	20628	75	11	12	4	23704	391	6238
TONGEREN	56	61	43601	7983	14101	54	10	10	4	37954	363	9576
LIMBURG	250	276	192640	35488	62644	237	67	34	11	135966	1123	29270
AARLEN	11	11	8733	1173	3125	11	4					
BASTENAKEN	19	19	14784	2257	4895	19	2	5		14761		2908
MARCHE-EN-FAMENNE	14	14	12319	2238	4292	14	7	7		9640		2199
NEUFCHATEAU	10	10	8176	1239	2790	10	2	3		1909		488
VIRTON	11	11	8460	1320	3148	11	11	4		2838		736
LUXEMBURG	65	65	52472	8227	18250	65	26	19		29148		6331
DINANT	12	12	8301	1523	2626	12	12	12		33874		5012
NAMEN	39	39	21718	4190	7515	39	42	14	2	31295	195	8815
PHILIPPEVILLE	12	12	8284	1593	2919	12	7	4		6646		1586
NAMEN	63	63	38303	7306	13060	63	61	30	2	71815	195	15413
AALST	59	79	52850	10108	15906	54	39	11	2	98607	181	15883
DENDERMONDE	56	59	46141	9550	14508	55	32	16		99832		16630
EEKLO	20	20	13455	2603	3975	20	13	11	2	40175	176	10588
GENT	144	173	111927	21906	33257	133	113	65	8	421179	799	80544
OUDENAARDE	23	24	18522	3785	5809	22	25	12		40911		8532
SINT-NIKLAAS	84	84	52960	10901	16399	84	34	18	3	47080	396	8878
OOST-VLAANDEREN	386	439	295855	58853	89854	368	256	133	15	747784	1552	141055
BRUGGE	116	282	145317	26763	43723	99	80	24		82674		11503
DIKSMUIDE	12	12	9226	1753	2958	12	3	13	2	47009	289	9247
IEPER	22	22	13238	2784	4030	22	33	16		53903		14027
KORTRIJK	98	103	62821	14051	20431	96	46	22	2	92349	192	18231
OOSTENDE	36	60	29216	5742	9109	33	16	3		6902		1712
ROESELARE	45	48	32873	6823	9979	44	33	16	1	73600	79	9567
TIELT	29	29	17855	3869	5550	29	17	23	1	36462	100	10109
VEURNE	13	344	107179	28663	36389	9	17	5	1	8665	100	1956
WEST-VLAANDEREN	371	900	417725	90448	132169	344	245	122	7	401564	760	76352
HET RIJK	2527	3398	2044877	404233	645680	2402	1520	634	66	2444314	6619	477924
VLAAMS GEWEST	1925	2666	1592314	319675	498606	1827	924	428	49	1991174	4961	379966
WAALS GEWEST	539	607	381580	68626	123160	522	498	197	11	384580	1058	78521
BRUSSELS GEWEST	63	125	70983	15932	23914	53	98	9	6	68560	600	19437

(1) DE GEGEVENS BETREFFENDE DIT TYPE VAN GEBOUW ZIJN REEDS IN DE VOORGAANDE KOLONNEN OPGENOMEN

STATISTIEK VAN DE NIEUWE BEGONNEN GEBOUWEN

1987 : APRIL

	WOONGEBOUWEN							NIET-WOONGEBOUWEN				
	TOTAAL AANTAL		RUIMTE (IN M3)	OPPERVLAKTE (IN M2)		AANTAL GEBOUWEN MET EEN WONING (1)	AANTAL VERBOU- WINGEN	TOTAAL AANTAL		RUIMTE (IN M3)	OPPERVLAKTE (IN M2)	
	GE- BOUWEN	WO- NINGEN		BEWOON- BARE	TOTALE			GE- BOUWEN	WO- NINGEN		BEWOON- BARE	TOTALE
ANTWERPEN	176	226	133841	26070	42819	167	38	14	3	17393	282	4781
MECHELEN	71	87	58569	10168	18687	68	22	10	2	15275	186	3508
TURNHOUT	161	177	117527	21573	38144	159	22	19	3	53778	523	10658
ANTWERPEN	408	490	309937	57811	99650	394	82	43	8	86446	991	18947
BRUSSEL-HOOFDSTAD	20	33	21509	4382	6612	16	25	4		29793		10749
HALLE-VILVOORDE	146	147	103661	21110	32461	145	58	15	1	102612	54	16197
LEUVEN	125	131	91897	17539	27383	123	25	13	2	39550	171	7565
NIJVEL	84	88	54322	11303	16981	81	27	9	2	20383	196	4032
BRABANT	375	399	271389	54334	83437	365	135	41	5	192338	421	38543
AAT	10	10	7108	1395	2442	10	2	5		11706		2037
CHARLEROI	26	26	17278	3434	5761	26	38	8	1	42624	88	7384
BERGEN	14	14	7733	1607	2587	14	27	8	1	20354	80	5512
MOESKROEN	3	3	1712	302	483	3	3	2		3661		829
ZINNIK	13	13	9790	1766	2991	13	9	3		11144		1694
THUIN	21	21	13596	2368	4553	21	26	3		1793		394
DOORNIK	9	22	18460	2722	5230	8	9	6		8863		2019
HENEGOUWEN	96	109	75677	13594	24047	95	114	35	2	100145	168	19869
HOEI	9	10	5949	934	1822	8	6	2		730		217
LUIK	79	82	50679	8254	15860	76	63	16	1	23076	58	4510
VERVIERS	58	59	47318	6579	14373	57	25	19		46650		9510
BORGWORM	9	9	5793	828	1791	9	4	3		6138		1058
LUIK	155	160	109739	16595	33846	150	98	40	1	76594	58	15295
HASSELT	141	141	102141	17447	33855	141	22	13	6	40779	583	9530
MAASEIK	109	112	83059	13971	27412	108	8	7	3	62558	334	9454
TONGEREN	54	54	42150	6833	13587	54	7	3		8734		1657
LIMBURG	304	307	227350	38251	74854	303	37	23	9	112071	917	20641
AARLEN	13	13	8988	1267	3082	13	3					
BASTENAKEN	17	18	13833	1948	4837	16	2	6		42219		9724
MARCHE-EN-FAMENNE	2	2	963	170	331	2	1					
NEUFCHATEAU	3	3	2962	429	979	3	1	1		261		80
VIRTON	11	11	8309	1258	2923	11	2	2		2403		456
LUXEMBURG	46	47	35055	5072	12152	45	9	9		44883		10260
DINANT	12	12	5745	1074	1974	12	2	7		4193		872
NAMEN	36	36	21463	3756	6589	36	22	6		14397		3182
PHILIPPEVILLE	3	3	2443	464	779	3	3	1		453		159
NAMEN	51	51	29651	5294	9342	51	27	14		19043		4213
AALST	68	71	49863	10045	15386	67	28	7		98006		15149
DENDERMONDE	57	57	38814	8240	12507	57	14	5	2	48937	194	6530
EKKLO	13	14	9923	1916	3048	12	16	11		34525		7081
GENT	135	140	105570	22122	32757	132	119	30	2	94578	199	23552
OUDENAARDE	19	19	15746	3128	4982	19	18	7		12481		3135
SINT-NIKLAAS	68	91	45678	9780	14227	67	32	5		10264		2302
OOST-VLAANDEREN	360	392	265594	55231	82907	354	227	65	4	298791	393	57749
BRUGGE	77	144	82928	16620	25034	72	49	23	1	48671	95	8821
DIKSMUIDE	11	11	8331	1558	2356	11	13	4		8660		2231
IEPER	36	36	22329	4992	6842	36	26	12	1	23444	96	5799
KORTRIJK	90	100	60393	13868	19505	89	33	14		95788		17912
OOSTENDE	34	36	20019	4238	6521	32	12	6	1	22013	87	5213
ROESELARE	38	42	25251	5537	7891	37	26	10	2	11317	195	2804
TIELT	42	42	25364	5209	7707	42	13	10	1	36712	100	7532
VEURNE	17	95	27272	5768	7808	12	8	4	1	10570	100	2203
WEST-VLAANDEREN	345	506	271887	57790	83664	331	180	83	7	257175	673	52515
HET RIJK	2140	2461	1596279	303972	503899	2088	909	353	36	1187486	3621	238032
VLAAMS GEWEST	1688	1973	1270326	247732	400919	1650	609	242	31	896645	3199	173614
WAALS GEWEST	432	455	304444	51858	96368	422	275	107	5	261048	422	53669
BRUSSELS GEWEST	20	33	21509	4382	6612	16	25	4		29793		10749

(1) DE GEGEVENS BETREFFENDE DIT TYPE VAN GEBOUW ZIJN REEDS IN DE VOORGAANDE KOLONNEN OPGENOMEN

1987 : APRIL

	NIEUWE WOONGEBOUWEN									
	MINDER DAN 5 NIVEAUS					5 NIVEAUS EN MEER				
	TOTAAL AANTAL		RUIMTE (IN M3)	OPPERVLAKTE (IN M2)		TOTAAL AANTAL		RUIMTE (IN M3)	OPPERVLAKTE (IN M2)	
	GE- BOUWEN	WO- NINGEN		BEWOON- BARE	TOTALE	GE- BOUWEN	WO- NINGEN		BEWOON- BARE	TOTALE
ANTWERPEN	235	293	167562	33935	52809	3	32	13264	2713	3973
MECHELEN	101	106	73558	13599	23683					
TURNHOUT	216	237	163407	30539	51668	1	9	8004	977	2021
ANTWERPEN	552	636	404527	78073	128160	4	41	21268	3690	5994
BRUSSEL-HOOFDSTAD	60	91	55916	12469	18993	3	34	15067	3463	4921
HALLE-VILVOORDE	207	214	146346	30307	45926					
LEUVEN	155	160	113953	22816	33859					
NIJVEL	105	123	71477	15524	22660	1	21	6441	1149	1735
BRABANT	527	588	387692	81116	121438	4	55	21508	4612	6656
AAT	9	9	6267	1330	2339					
CHARLEROI	34	34	24063	4777	8094					
BERGEN	37	41	23345	4770	7561					
MOESKROEN	10	10	7383	1170	2167					
ZINNIK	18	18	11692	2382	3925					
THUIN	14	14	8201	1575	2456					
DOORNIK	14	22	10095	1942	3141					
HENEGOUWEN	136	148	91046	17946	29683					
HOEI	17	17	9942	1558	3128					
LUIK	79	80	50356	7928	15576					
VERVIERS	61	71	49940	7343	15596	1	8	3600	480	1169
BORGWORM	11	11	8003	1165	2303					
LUIK	168	179	118241	17994	36603	1	8	3600	480	1169
HASSELT	116	127	86504	16024	27915					
MAASEIK	78	88	62535	11481	20628					
TONGEREN	56	61	43601	7983	14101					
LIMBURG	250	276	192640	35488	62644					
AARLEN	11	11	8733	1173	3125					
BASTENAKEN	19	19	14784	2257	4895					
MARCHE-EN-FAMENNE	14	14	12319	2238	4292					
NEUFCHATEAU	10	10	8176	1239	2790					
VIRTON	11	11	8460	1320	3148					
LUXEMBURG	65	65	52472	8227	18250					
DINANT	12	12	8301	1523	2626					
NAMEN	39	39	21718	4190	7515					
PHILIPPEVILLE	12	12	8284	1593	2919					
NAMEN	63	63	38303	7306	13060					
AALST	58	68	49554	9312	14870	1	11	3296	796	1036
DENDERMONDE	56	59	46141	9550	14508					
EKKLO	20	20	13455	2603	3975					
GENT	144	173	111927	21906	33257					
ODENAARDE	23	24	18522	3785	5809					
SINT-NIKLAAS	84	84	52960	10901	16399					
OOST-VLAANDEREN	385	428	292559	58057	88818	1	11	3296	796	1036
BRUGGE	106	148	96374	18081	29572	10	134	48943	8682	14151
DIKSMUIDE	12	12	9226	1753	2958					
IEPER	22	22	13238	2784	4030					
KORTRIJK	98	103	62821	14051	20431					
OOSTENDE	35	48	25529	4992	7949	1	12	3687	750	1160
ROESELARE	45	48	32873	6823	9979					
TIELT	29	29	17855	3869	5550					
VEURNE	9	9	6087	1247	2020	4	335	101092	27416	34369
WEST-VLAANDEREN	356	419	264003	53600	82489	15	481	153722	36848	49680
HET RIJK	2502	2802	1841483	357807	581145	25	596	203394	46426	64535
VLAAMS GEWEST	1905	2133	1414028	278341	441896	20	533	178286	41334	56710
WAALS GEWEST	537	578	371539	66997	120256	2	29	10041	1629	2904
BRUSSELS GEWEST	60	91	55916	12469	18993	3	34	15067	3463	4921

STATISTIEK VAN DE NIEUWE BEGONNEN GEBOUWEN

1987 : APRIL

	NIEUWE WOONGEBOUWEN									
	MINDER DAN 5 NIVEAUS					5 NIVEAUS EN MEER				
	TOTAAL AANTAL		RUIMTE (IN M3)	OPPERVLAKTE (IN M2)		TOTAAL AANTAL		RUIMTE (IN M3)	OPPERVLAKTE (IN M2)	
	GE- BOUWEN	WO- NINGEN		BEWOON- BARE	TOTALE	GE- BOUWEN	WO- NINGEN		BEWOON- BARE	TOTALE
ANTWERPEN	176	226	133841	26070	42819					
MECHELEN	71	87	58569	10168	18687					
TURNHOUT	161	177	117527	21573	38144					
ANTWERPEN	408	490	309937	57811	99650					
BRUSSEL-HOOFDSTAD	18	21	16359	3420	4980	2	12	5150	962	1632
HALLE-VILVOORDE	146	147	103661	21110	32461					
LEUVEN	125	131	91897	17539	27383					
NIJVEL	84	88	54322	11303	16981					
BRABANT	373	387	266239	53372	81805	2	12	5150	962	1632
AAT	10	10	7108	1395	2442					
CHARLEROI	26	26	17278	3434	5761					
BERGEN	14	14	7733	1607	2587					
MOESKROEN	3	3	1712	302	483					
ZINNIK	13	13	9790	1766	2991					
THUIN	21	21	13596	2368	4553					
DOORNIK	8	8	4980	914	1419	1	14	13480	1808	3811
HENEGOUWEN	95	95	62197	11786	20236	1	14	13480	1808	3811
HOEI	9	10	5949	934	1822					
LUIK	79	82	50679	8254	15860					
VERVIERS	58	59	47318	6579	14373					
BORGWORM	9	9	5793	828	1791					
LUIK	155	160	109739	16595	33846					
HASSELT	141	141	102141	17447	33855					
MAASEIK	109	112	83059	13971	27412					
TONGEREN	54	54	42150	6833	13587					
LIMBURG	304	307	227350	38251	74854					
AARLEN	13	13	8988	1267	3082					
BASTENAKEN	17	18	13833	1948	4837					
MARCHE-EN-FAMENNE	2	2	963	170	331					
NEUFCHATEAU	3	3	2962	429	979					
VIRTON	11	11	8309	1258	2923					
LUXEMBURG	46	47	35055	5072	12152					
DINANT	12	12	5745	1074	1974					
NAMEN	36	36	21463	3756	6589					
PHILIPPEVILLE	3	3	2443	464	779					
NAMEN	51	51	29651	5294	9342					
AALST	68	71	49863	10045	15386					
DENDERMONDE	57	57	38814	8240	12507					
EKKLO	13	14	9923	1916	3048					
GENT	135	140	105570	22122	32757					
ODENAARDE	19	19	15746	3128	4982					
SINT-NIKLAAS	68	91	45678	9780	14227					
OOST-VLAANDEREN	360	392	265594	55231	82907					
BRUGGE	76	99	70076	14028	21766	1	45	12852	2592	3268
DIKSMUIDE	11	11	8331	1558	2356					
IEPER	36	36	22329	4992	6842					
KORTRIJK	89	89	55398	12471	17562	1	11	4995	1397	1943
OOSTENDE	34	36	20019	4238	6521					
ROESELARE	38	42	25251	5537	7891					
TIELT	42	42	25364	5209	7707					
VEURNE	14	34	12492	2781	3773	3	61	14780	2987	4035
WEST-VLAANDEREN	340	389	239260	50814	74418	5	117	32627	6976	9246
HET RIJK	2132	2318	1545022	294226	489210	8	143	51257	9746	14689
VLAAMS GEWEST	1683	1856	1237699	240756	391673	5	117	32627	6976	9246
WAALS GEWEST	431	441	290964	50050	92557	1	14	13480	1808	3811
BRUSSELS GEWEST	18	21	16359	3420	4980	2	12	5150	962	1632

STATISTIEK VAN DE BOUWVERGUNNINGEN VERLEEND VOOR NIEUWE GEBOUWEN
 NIEUWE NIET-WOONGEBOUWEN NAAR BESTEMMING

1987 : APRIL

	AANTAL GEBOUWEN	RUIMTE (IN M3)	TOTALE OPPERVLAKTE (IN M2)
GEBOUWEN VOOR LAND-, TUINBOUW EN VEETEELT	178	542147	126448
GEBOUWEN VOOR NIJVERHEID OF AMBACHT	91	562645	86645
GEBOUWEN VOOR OPSLAG, BEHANDELING, VER- VOER (OPENBARE BEDRIJVEN)	16	62386	7814
GEBOUWEN VOOR OPSLAG, BEHANDELING, VER- VOER (PRIVATE BEDRIJVEN)	126	763307	126412
GEBOUWEN VOOR HANDEL-, BANK-, FINANCIE- EN VERZEKERINGSVERRICHTINGEN	37	91449	23820
GEBOUWEN VOOR VERTONINGEN, ONTSPANNIN- GEN, AUDITIES	10	13060	3590
GEBOUWEN VOOR PERSONENVERZORGING EN DIENSTEN	13	23655	6866
GEBOUWEN VOOR OPENBARE BESTUREN EN PARASTATALE INSTELLINGEN (KANTOREN)	6	111308	25245
GEBOUWEN VOOR PARTICULIERE ADMINISTRA- TIES (KANTOREN)	21	101674	28421
GEBOUWEN VOOR CULTURELE DOELEINDEN (ON- DERWIJS, WETENSCHAP, KUNST)	17	36716	8567
GEBOUWEN VOOR SPORTBEOEFENING	14	15744	4061
GEBOUWEN VOOR HERSTELLING EN ONDERHOUD VAN AUTOVOERTUIGEN VOOR DERDEN	13	53554	11552
EIGENLIJKE GARAGES, INDIVIDUELE OF COLLECTIEVE BERGPLAATSEN VOOR PRIVATE AUTOVOERTUIGEN	90	66016	18300
GEBOUWEN VOOR ANDERE GEBRUIKSDOELEINDEN (KERK, KAPEL, TEMPEL, ENZ.)	2	653	183

STATISTIEK VAN DE NIEUWE BEGONNEN GEBOUWEN
NIEUWE NIET-WOONGEBOUWEN NAAR BESTEMMING

1987 : APRIL

	AANTAL GEBOUWEN	RUIMTE (IN M3)	TOTALE OPPERVLAKTE (IN M2)
GEBOUWEN VOOR LAND-, TUINBOUW EN VEETEELT	95	239499	56564
GEBOUWEN VOOR NIJVERHEID OF AMBACHT	49	338808	55416
GEBOUWEN VOOR OPSLAG, BEHANDELING, VER- VOER (OPENBARE BEDRIJVEN)	1	7537	1740
GEBOUWEN VOOR OPSLAG, BEHANDELING, VER- VOER (PRIVATE BEDRIJVEN)	66	306593	57696
GEBOUWEN VOOR HANDEL-, BANK-, FINANCIE- EN VERZEKERINGSVERRICHTINGEN	28	66388	16738
GEBOUWEN VOOR VERTONINGEN, ONTSPANNIN- GEN, AUDITIES	3	5031	1587
GEBOUWEN VOOR PERSONENVERZORGING EN DIENSTEN	7	15356	4132
GEBOUWEN VOOR OPENBARE BESTUREN EN PARASTATALE INSTELLINGEN (KANTOREN)			
GEBOUWEN VOOR PARTICULIERE ADMINISTRA- TIES (KANTOREN)	8	29079	6225
GEBOUWEN VOOR CULTURELE DOELEINDEN (ON- DERWIJS, WETENSCHAP, KUNST)	11	55815	13716
GEBOUWEN VOOR SPORTBEOEFENING	4	18146	2717
GEBOUWEN VOOR HERSTELLING EN ONDERHOUD VAN AUTOVOERTUIGEN VOOR DERDEN	19	81311	14773
EIGENLIJKE GARAGES, INDIVIDUELE OF COLLECTIEVE BERGPLAATSEN VOOR PRIVATE AUTOVOERTUIGEN	62	23923	6728
GEBOUWEN VOOR ANDERE GEBRUIKSDOELEINDEN (KERK, KAPEL, TEMPEL, ENZ.)			

