

ISSN 0772-7690

# INDUSTRIËLE STATISTIEKEN



MAANDSCHRIFT

**1987**

APRIL, N° 4

**NATIONAAL INSTITUUT VOOR DE STATISTIEK**

KONINKRIJK BELGIË

MINISTERIE VAN ECONOMISCHE ZAKEN



# INDUSTRIËLE STATISTIEKEN

# 1987

**MAANDSCHRIFT**

APRIL, Nr 4

Verkrijgbaar bij het **NATIONAAL INSTITUUT VOOR DE STATISTIEK**

**19<sup>de</sup> JAARGANG**

Leuvenseweg, 44	- 1000 Brussel
Rubenslei, 2	- 2018 Antwerpen
Coupure rechts, 620	- 9000 Gent

Dit nummer	België	:	100 F
	Buitenland	:	200 BF
Abonnement	België	:	800 F
	Buitenland	:	1800 BF

Postrekening Nr 000-2005886-23 van het  
**NIS, Leuvenseweg, 44 - 1000 Brussel**

#### CONVENTIONELE TEKENS

Gegevens ontbreken	..
O of minder dan de helft van de gebruikte eenheid	-
Voorlopige cijfers	(*)
De komma wordt gebruikt om de eenheden af te zonderen van de decimalen	,

#### AUTEURSRECHT VOORBEHOUDEN

Het reproduceren van de inhoud van deze publikatie is niet toegestaan, noch geheel, noch gedeeltelijk, noch in de oorspronkelijke, noch in bewerkte vorm, tenzij met schriftelijke machtiging vanwege het Nationaal Instituut voor de Statistiek.

Het gebruik van de inhoud van deze publikatie als toelichting of bewijsvoering in een artikel, een boekbespreking of een boek is toegestaan, mits de bron duidelijk en nauwkeurig wordt vermeld.

## INHOUDSOPGAVE

### MAANDSTATISTIEKEN

#### I. Indexcijfers van de nijverheidsproductie 7

A. Voortschrijdend gemiddelde van de indexcijfers van de twaalf laatste maanden 7

B. Bruto-indexcijfers 10

#### II. Industriële productie in absolute cijfers 20

Steenkool- en ijzermijnen. Opvangen van mijngas 20

Leveringen van Belgische steenkolen op de binnenlandse markt. Invoer en uitvoer van steenkolen 20

Winning van bouwsteen en andere niet-metaalhoudende mineralen 21

Voedingsnijverheid 22

Tabaksnijverheid 26

Weverij 28

Breigoednijverheid 32

Kleding- en confectienijverheid 34

Schoenen- en pantoffelnijverheid 36

Hout- en aanverwante nijverheid 37

Papiernijverheid 38

Leder- en rubbernijverheid 39

Zeepnijverheid 39

Scheikundige nijverheid 40

Nijverheid van de petroleumderivaten 41

Steenkoolagglomeraat- en cokesfabrieken 42

Netto-productie, invoer en uitvoer van gas 43

Nijverheid van de niet-metaalhoudende mineralen 43

Ijzer- en staalnijverheid 45

Non-ferrometalen 46

Metaalverwerkende nijverheid 47

Plastiekverwerkende nijverheid 53

Verzendingen van de metaalverwerkende nijverheid (driemaandelijke gegevens) 55

Elektriciteit 68

Waterdistributie 68

#### III. Tewerkstelling 69

### JAARSTATISTIEKEN

#### Jaar 1983

- Chemische nijverheid 79

#### Jaar 1984

- Nijverheid der non-ferrometalen : primaire bewerking 87

#### Jaar 1985

- Borstelnijverheid, mandenmakerij, kurk 91

- Nijverheid van het wassen en de carbonisatie van wol 95

- Fabricage van vilt 99

- Cementnijverheid 103

### STATISTIEK VAN DE TOEGESTANE EN BEGONNEN GEBOUWEN

- Bouwvergunningen verleend voor nieuwe woongebouwen - Indeling per provincie 109

- Bouwvergunningen verleend voor nieuwe niet-woongebouwen - Indeling per provincie 109

- Nieuwe woongebouwen 110

- Nieuwe niet-woongebouwen 110

- Nieuwe niet-woongebouwen waarvoor een vergunning werd verleend, naar ruimtecategorie 111

- Nieuwe begonnen niet-woongebouwen, naar ruimtecategorie 112

- Vergunningen afgeleverd voor de verbouwing van woongebouwen - Indeling per provincie 113

- Woongebouwen waarvan de verbouwing begonnen is - Indeling per provincie 113

- Vergunningen afgeleverd voor de verbouwing van niet-woongebouwen - Indeling per provincie 114

- Niet-woongebouwen waarvan de verbouwing begonnen is - Indeling per provincie 114

- Bouwvergunningen verleend voor nieuwe woongebouwen - Indeling per gewest 115

- Bouwvergunningen verleend voor nieuwe niet-woongebouwen - Indeling per gewest 115

- Bouwvergunningen verleend voor nieuwe gebouwen - december 1986 116

- Nieuwe begonnen gebouwen - december 1986 117

- Nieuwe woongebouwen waarvoor een vergunning werd verleend, naar niveaucategorie 118

- Nieuwe begonnen woongebouwen, naar niveaucategorie 119

- Nieuwe niet-woongebouwen waarvoor een vergunning werd verleend naar bestemming 120

- Nieuwe begonnen niet-woongebouwen naar bestemming 121



# **MAANDSTATISTIEKEN**





## I. INDEXCIJFERS VAN DE INDUSTRIËLE PRODUKTIE (1980=100)

A. VOORTSCHRIJDEND GEMIDDELTE VAN DE LAATSTE 12 MAANDEN (1)  
ALGEMENE INDEXCIJFERS EN INDEXCIJFERS NAAR DE BESTEMMING DER GOEDEREN

	ALGEMEEN INDEX- CIJFER VAN DE INDUS- TRIELE PRODUKTIE		INDEXCIJFERS NAAR DE BESTEMMING DER GOEDEREN					BOUW- NIJVERHEID
	EXCLUSIEF BOUW- NIJVERHEID	INCLUSIEF BOUW- NIJVERHEID	GROND- STOFFEN EN INTER- MEDIAIRE GOEDEREN	NIET- DUURZAME CONSUMPTIE- GOEDEREN	DUURZAME CONSUMPTIE- GOEDEREN	INVESTERINGSGOEDEREN		
						EXCLUSIEF BOUW- NIJVERHEID	INCLUSIEF BOUW- NIJVERHEID	
1981	97.4	94.3	96.2	101.0	97.4	96.7	87.3	82.8
1982	97.4	93.3	94.3	104.2	99.9	97.8	84.9	79.0
1983	99.3	90.8	95.8	106.6	101.3	102.5	75.1	64.1
1984	101.7	90.2	99.8	108.9	99.5	101.7	69.0	57.1
1985	104.3	90.8	101.7	113.1	106.8	106.9	67.4	54.2
1986	106.0	-	102.4	113.4	-	108.4	-	55.9
<b>1984</b>								
OKTOBER	101.5	90.3	99.5	108.5	99.9	101.7	69.6	57.6
NOVEMBER	101.2	89.9	99.2	108.2	99.3	101.2	69.0	57.0
DECEMBER	101.7	90.2	99.8	108.9	99.5	101.7	69.0	57.1
<b>1985</b>								
JANUARI	101.6	89.6	99.7	108.9	99.3	101.7	67.9	55.9
FEBRUARI	101.8	89.4	99.8	109.3	99.3	102.0	67.3	55.2
MAART	102.2	89.6	100.1	110.1	99.4	102.6	67.4	55.1
APRIL	102.3	89.8	100.2	110.4	99.5	103.1	67.6	55.2
MEI	102.5	89.9	100.3	110.4	99.5	103.9	67.6	55.0
JUNI	102.8	90.1	100.5	110.4	100.0	104.5	67.8	55.1
JULI	102.9	90.2	100.6	110.7	100.2	104.6	68.0	55.4
AUGUSTUS	103.1	90.2	100.7	110.9	100.1	104.9	67.7	54.9
SEPTEMBER	103.2	90.2	100.9	111.1	100.1	105.1	67.5	54.6
OKTOBER	103.5	90.5	101.1	111.5	100.4	105.6	67.7	54.7
NOVEMBER	104.4	91.0	101.8	112.3	101.5	107.0	67.6	54.3
DECEMBER	104.3	90.8	101.7	112.1	101.4	106.9	67.4	54.2
<b>1986</b>								
JANUARI	104.7	91.5	102.2	112.5	101.8	106.9	68.5	55.3
FEBRUARI	104.9	91.6	102.5	112.7	102.2	107.0	68.1	54.8
MAART	105.2	91.6	102.8	112.9	102.8	107.3	67.6	54.2
APRIL	105.4	91.7	102.9	113.0	103.2	107.3	67.6	54.1
MEI	105.3	91.5	102.7	113.2	103.5	107.2	67.4	54.0
JUNI	105.4	91.7	102.6	113.4	103.7	107.4	67.7	54.0
JULI	106.1	92.3	103.1	113.9	104.5	108.4	68.3	54.3
AUGUSTUS	106.2	92.6	103.2	114.0	105.2	108.4	68.7	54.8
SEPTEMBER	106.0	92.4	102.8	113.9	105.5	108.1	68.8	55.0
OKTOBER	106.2	92.5	102.8	113.7	106.5	108.7	68.9	55.0
NOVEMBER	106.1	92.7	102.6	113.6	106.6	108.4	69.4	55.6
DECEMBER	106.0	92.8	102.4	113.4	106.8	108.4	69.7	55.9

## INDEXCIJFERS PER BEDRIJFSTAK

	WINNING VAN STEEN- KOOL	VOEDINGS- NIJVER- HEID EN FABRICA- GE VAN DRANKEN	TEXTIEL- NIJVER- HEID	FABRICA- GE VAN KLEDING EN SCHOENEN EN DIVER- SE IN WEEFSELS GEMAAKTE ARTIK.	PAPIER- EN KARTON- NIJVER- HEID	HOUT- NIJVER- HEID	SCHEIKUN- DIGE NIJVER- HEID EN RUBBER- NIJVER- HEID	NIJVER- HEID DER NIET- METAAL- HOUDENDE MINERAL- LEN	BASIS- METAL- LURGIE	METAAL- VERWER- KENDE NIJVER- HEID	PRODUK- TIE VAN ELEKTRI- CITEIT
1981	95.5	103.8	97.2	96.8	101.4	98.1	101.1	87.6	94.8	96.9	96.0
1982	98.3	109.0	95.9	98.9	101.9	98.7	102.9	81.6	85.7	98.5	94.0
1983	92.1	110.7	103.3	98.1	105.1	96.3	107.3	77.4	87.6	101.4	98.0
1984	90.6	113.6	104.1	93.7	111.3	94.9	113.1	81.1	94.9	101.1	101.4
1985	84.1	116.6	104.9	92.9	113.5	96.6	117.7	74.6	94.4	106.3	106.9
1986	-	-	106.9	-	-	-	120.8	-	90.4	110.0	-
<b>1984</b>											
OKTOBER	92.0	112.3	104.6	94.1	110.8	95.8	113.2	81.0	94.4	101.0	100.7
NOVEMBER	91.3	112.5	104.3	93.5	110.9	95.0	112.7	80.2	94.5	100.6	100.4
DECEMBER	90.6	113.6	104.1	93.7	111.3	94.9	113.1	81.1	94.9	101.1	101.4
<b>1985</b>											
JANUARI	90.8	113.3	104.0	93.1	110.8	94.4	113.3	79.4	94.7	101.2	102.2
FEBRUARI	90.3	113.5	103.9	92.6	110.8	94.0	113.8	78.6	94.5	101.6	102.2
MAART	89.9	114.0	103.9	92.8	111.4	93.7	114.6	78.5	94.6	102.2	102.9
APRIL	90.2	114.6	104.3	92.2	112.1	93.9	115.2	78.0	94.7	102.7	102.2
MEI	88.9	114.8	103.9	91.6	112.0	93.6	115.2	77.2	94.5	103.4	102.8
JUNI	89.2	114.8	104.2	91.3	112.7	94.1	115.3	76.5	94.3	104.2	103.3
JULI	88.8	115.0	104.6	91.6	113.1	94.5	115.8	76.0	93.9	104.3	103.3
AUGUSTUS	87.5	115.3	104.5	91.9	113.5	94.5	116.2	75.8	94.3	104.5	104.0
SEPTEMBER	87.7	115.5	104.3	91.8	113.8	94.6	116.3	75.2	94.7	104.6	104.1
OKTOBER	87.0	116.4	104.0	92.3	113.8	94.9	116.7	74.8	94.4	105.1	104.6
NOVEMBER	84.6	117.3	104.9	93.1	114.1	96.1	117.5	75.6	94.6	106.4	106.4
DECEMBER	84.1	116.6	104.9	92.9	113.5	96.6	117.7	74.6	94.4	106.3	106.9
<b>1986</b>											
JANUARI	83.2	117.6	105.4	93.6	113.9	97.1	118.2	75.5	95.0	106.5	107.0
FEBRUARI	82.3	117.9	105.7	94.0	114.0	97.5	118.5	74.4	95.4	106.7	108.8
MAART	81.5	117.9	106.3	94.4	113.7	97.9	118.6	73.9	95.2	107.1	110.5
APRIL	77.3	117.8	106.7	94.9	113.9	97.9	118.8	73.4	95.1	107.8	111.9
MEI	74.9	118.1	107.1	95.6	113.7	97.6	119.1	73.4	93.7	108.4	112.0
JUNI	74.6	118.2	107.1	95.9	113.7	98.0	119.3	72.8	93.1	109.4	111.8
JULI	74.3	119.3	107.1	96.5	114.3	99.2	119.6	73.1	93.6	110.4	112.2
AUGUSTUS	73.4	119.7	107.8	97.6	114.4	100.5	119.9	73.3	93.4	109.9	112.3
SEPTEMBER	72.5	119.6	107.9	98.3	114.0	100.5	120.2	72.6	92.4	109.7	111.9
OKTOBER	71.9	119.3	108.0	99.1	114.3	101.3	120.5	73.3	91.7	110.4	111.3
NOVEMBER	72.6	119.0	107.4	99.1	114.5	101.5	120.9	73.6	91.0	110.1	110.2
DECEMBER	72.6	118.8	106.9	99.3	115.4	101.7	120.8	74.2	90.4	110.0	109.4

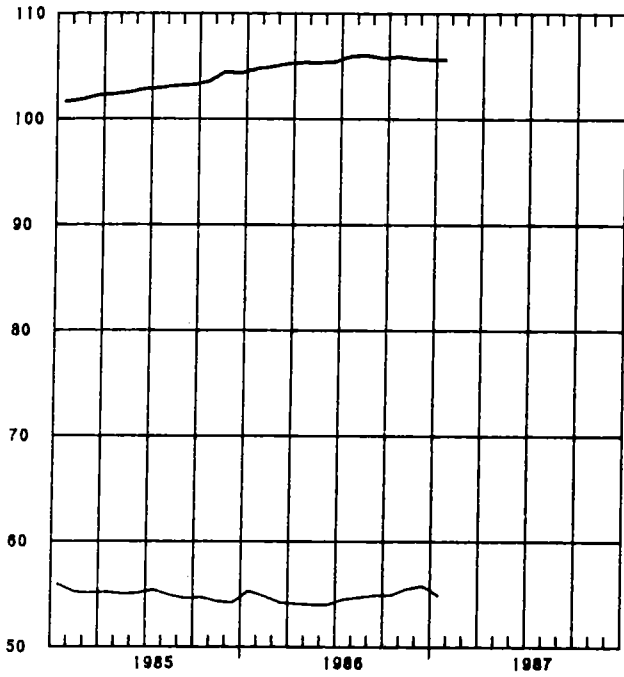
(1) NIET GECENTREERD VOORTSCHRIJDEND GEMIDDELTE OVER TWAALF MAANDEN.

# INDEXCIJFERS VAN DE INDUSTRIELE PRODUCTIE

GEMIDDELDE VAN DE LAATSTE 12 MAANDEN  
1980=100

ALGEMEEN INDEXCIJFER (EXCLUS. BOUWNIJVERHEID)

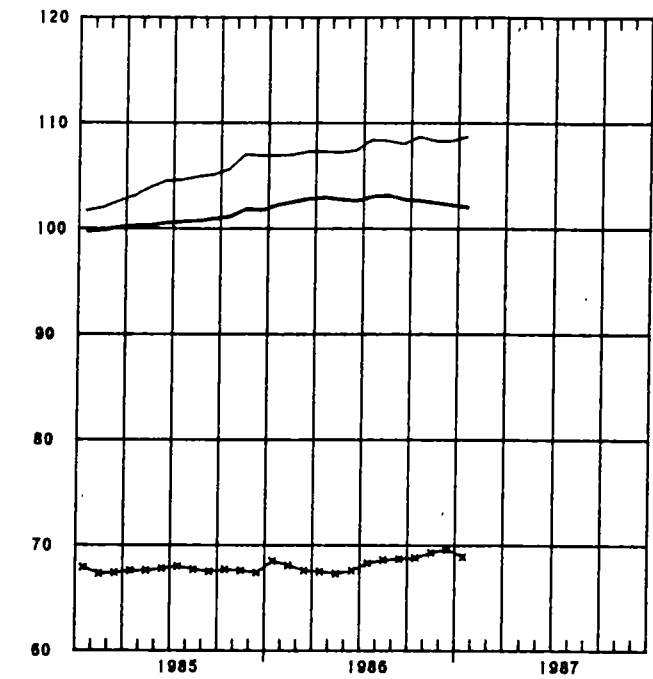
BOUWNIJVERHEID



GRONDSTOFFEN EN INTERMEDIAIRE GOEDEREN

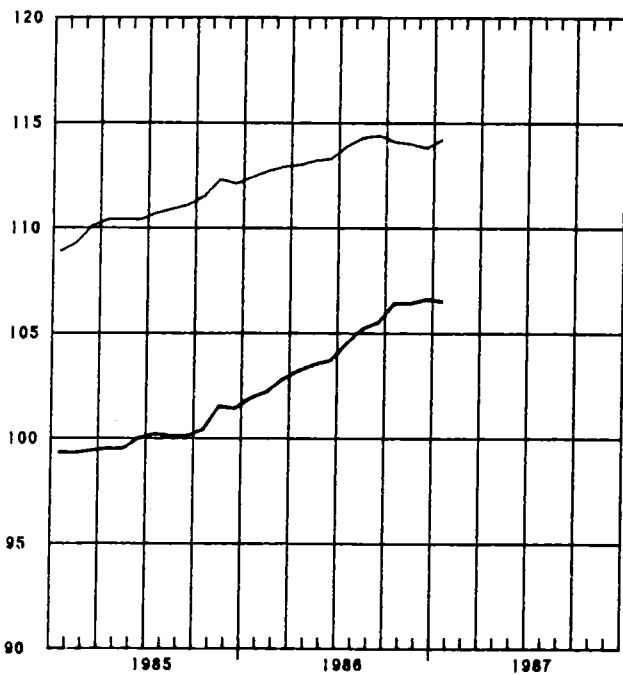
INVESTERINGSGOEDEREN (EXCLUS. BOUWNIJVERHEID)

INVESTERINGSGOEDEREN (INCLUS. BOUWNIJVERHEID)

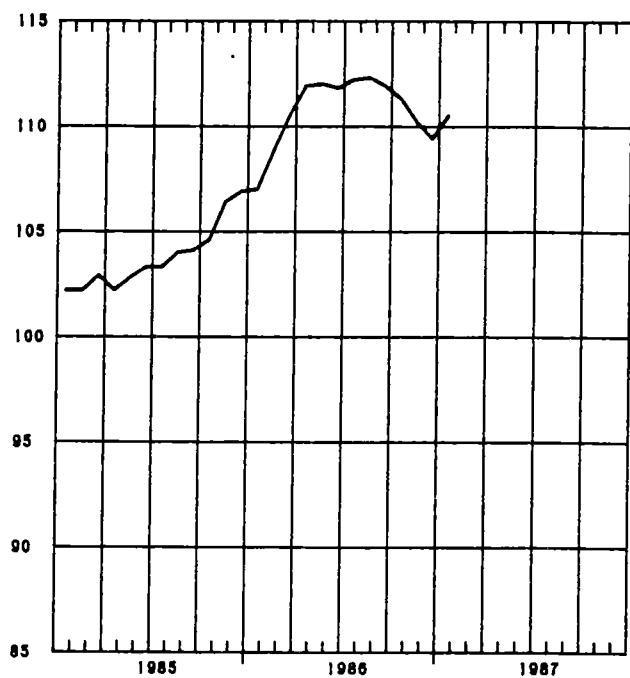


DUURZAME CONSUMPTIEGOEDEREN

NIET-DUURZAME CONSUMPTIEGOEDEREN

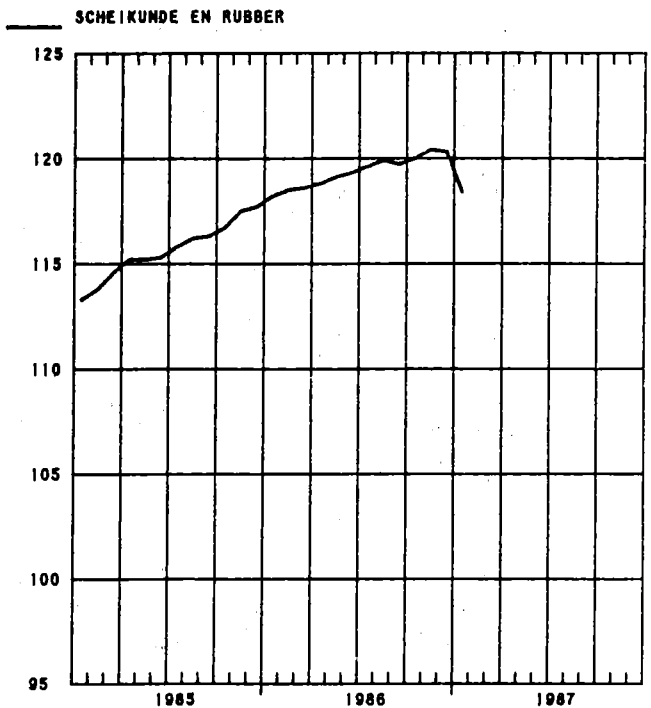
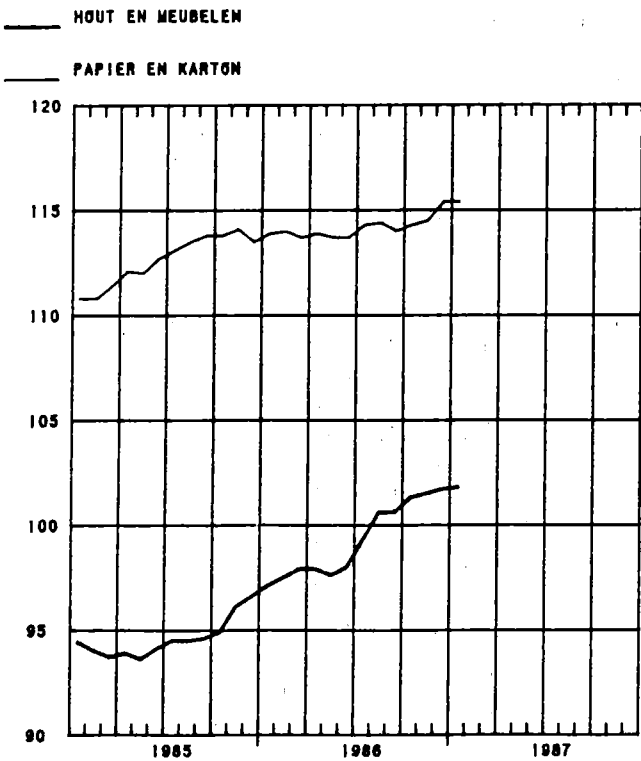
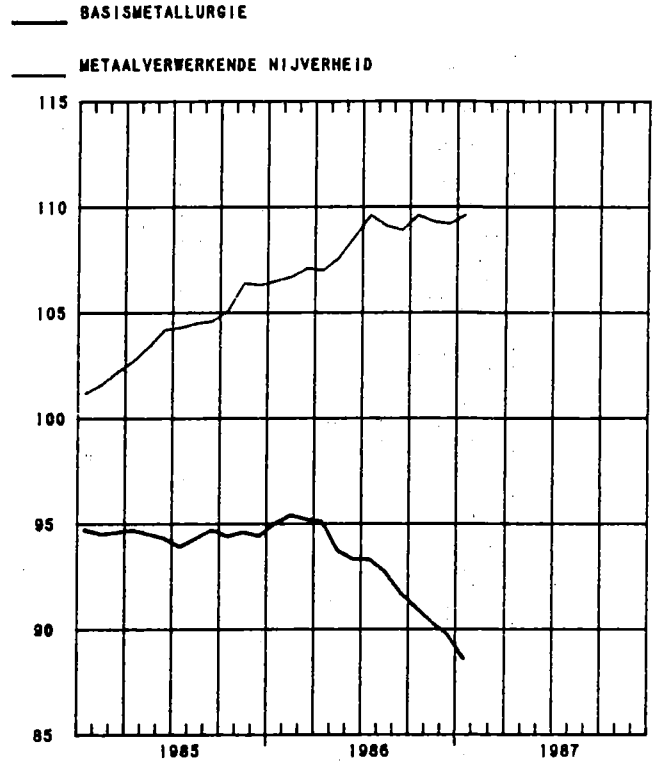
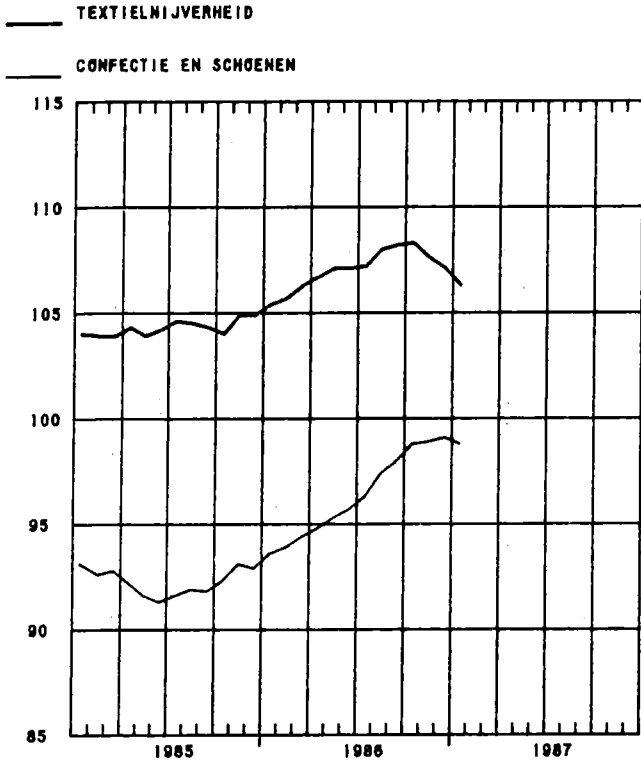


ELEKTRICITEIT



INDEXCIJFERS VAN DE INDUSTRIELE PRODUCTIE

GEMIDDELTE VAN DE LAATSTE 12 MAANDEN  
1980-100



## B. BRUTO INDEXCIJFERS

## ALGEMENE INDEXCIJFERS EN INDEXCIJFERS NAAR DE BESTEMMING DER GOEDEREN

	ALGEMENE INDEXCIJFERS VAN DE INDUST. PRODUCTIE		INDEXCIJFERS NAAR DE BESTEMMING DER GOEDEREN					BOUWNIJVERHEID
	NIET INBEGREPEN DE BOUWNIJVERHEID	BOUWNIJVERHEID INBEGREPEN	GRONDSTOFFEN EN INTERMEDIARE GOEDEREN	NIET DUURZAME CONSUMPTIEGOEDEREN	DUURZAME CONSUMPTIEGOEDEREN	INVESTERINGSGOEDEREN		
						EXCLUSIEF BOUWNIJVERHEID	INCLUSIEF BOUWNIJVERHEID	
1981	97.4	94.3	96.4	101.0	97.4	96.5	87.1	82.7
1982	97.5	93.5	94.5	104.5	100.2	98.5	85.4	79.5
1983	99.3	90.9	95.9	106.5	101.3	102.5	75.3	64.4
1984	102.0	90.4	100.0	109.2	99.6	101.9	69.0	57.1
1985	103.6	90.2	101.0	111.5	100.6	105.9	60.7	53.6
1984								
OKTOBER	114.8	104.7	112.5	123.4	113.6	112.9	84.9	73.3
NOVEMBER	106.7	95.4	105.4	115.8	99.8	106.7	74.5	62.4
DECEMBER	96.0	81.4	95.3	102.2	88.5	97.8	56.3	43.0
1985								
JANUARI	102.6	79.4	99.3	111.6	100.4	106.6	43.2	26.3
FEBRUARI	100.4	80.5	96.2	105.7	104.2	106.2	49.4	33.6
MAART	109.2	95.6	105.8	116.1	110.8	111.3	71.4	57.8
APRIL	106.7	96.4	104.0	112.5	104.4	110.4	77.5	64.6
MEI	103.4	93.4	102.2	110.4	96.6	105.9	74.5	62.6
JUNI	104.7	95.8	103.2	111.8	100.7	103.2	77.8	66.9
JULI	82.3	67.5	79.7	99.3	72.9	80.3	42.8	31.6
AUGUSTUS	96.8	88.0	94.5	106.9	90.5	99.0	71.0	60.0
SEPTEMBER	111.8	101.8	109.0	114.0	114.7	115.4	82.6	69.8
OKTOBER	118.4	108.3	114.9	129.3	116.6	119.9	88.2	75.2
NOVEMBER	107.9	92.4	105.8	115.4	102.6	112.0	66.3	51.8
DECEMBER	98.5	82.9	97.5	104.0	92.4	100.7	56.8	43.3
1986								
JANUARI	107.4	88.6	105.1	115.8	105.8	107.5	56.6	41.2
FEBRUARI	103.6	80.9	99.9	108.9	108.2	107.3	44.4	26.9
MAART	108.4	91.8	105.4	113.4	112.8	109.0	63.2	48.7
APRIL	112.2	100.8	109.1	118.3	113.9	116.4	79.7	67.2
MEI	98.6	88.2	96.5	108.2	95.4	99.5	69.0	57.8
JUNI	110.3	100.4	105.8	118.4	108.5	110.8	85.0	69.9
JULI	86.0	72.4	82.4	102.5	79.0	88.7	49.2	36.5
AUGUSTUS	94.0	85.8	92.2	107.3	94.9	94.1	71.9	60.0
SEPTEMBER	113.0	104.1	107.6	119.5	123.6	117.3	87.5	75.5
OKTOBER	120.5	109.3	114.4	126.7	128.7	128.2	89.5	75.1
NOVEMBER	106.0	93.7	103.0	113.9	103.1	108.1	71.7	58.7
DECEMBER	101.2	87.5	98.5	106.1	98.6	108.0	64.0	49.8
1987								
JANUARI	103.3	81.0	99.7	115.6	100.8	107.2	45.0	27.6

## INDEXCIJFERS PER BEDRIJFSTAK

	EXTRACTIEVE NIJVERHEID									
	ALGEMEEN INDEXCIJFER	WINNING VAN STEENKOOHL	ANDERE EXTRACTIEVE INDUSTRIEEN							KALKSTEEN EN NA-TUURLIJK CALCIUM-CARBONAAAT
			ALGEMEEN INDEXCIJFER	GROEVEN						
				ALGEMEEN INDEXCIJFER	PORFIER	HARDSTEEN	MARMER	ZANDSTEEN	ZAND	
1981	93.6	95.3	88.3	86.4	90.2	85.9	74.8	88.6	85.8	92.4
1982	94.5	98.8	83.0	82.7	89.0	66.3	61.5	89.0	84.9	84.1
1983	88.9	92.1	79.7	82.8	73.7	60.8	91.1	85.7	88.1	74.8
1984	90.0	90.9	84.6	92.5	58.6	82.7	106.7	106.1	86.2	72.2
1985	84.2	83.8	81.6	87.0	60.4	65.8	104.8	81.2	86.2	72.6
1984										
OKTOBER	109.4	107.2	108.6	120.7	79.7	105.3	124.9	160.9	104.6	89.5
NOVEMBER	98.8	104.9	84.2	87.5	60.9	71.6	79.9	123.8	85.8	78.8
DECEMBER	74.8	76.5	68.6	67.6	44.7	54.6	130.8	77.5	62.7	70.0
1985										
JANUARI	73.6	97.4	27.2	21.9	9.3	12.3	38.1	9.9	44.5	33.5
FEBRUARI	73.3	92.4	35.3	28.7	15.6	12.3	68.9	20.8	50.8	43.4
MAART	91.0	96.6	76.9	78.6	60.7	56.0	125.7	51.9	82.6	73.0
APRIL	98.9	95.8	100.5	111.1	69.5	101.6	140.6	78.9	98.7	84.3
MEI	89.1	83.3	95.0	105.5	72.2	83.9	114.6	110.1	103.2	81.3
JUNI	89.3	78.9	104.5	116.2	85.9	86.5	124.8	142.4	108.4	86.5
JULI	61.8	61.9	59.1	54.0	36.4	25.3	100.1	71.7	68.8	64.7
AUGUSTUS	80.3	68.6	98.2	107.9	76.8	76.0	122.9	131.2	99.8	83.0
SEPTEMBER	98.3	88.3	112.3	130.1	89.2	108.8	114.6	121.4	113.7	86.1
OKTOBER	106.2	97.1	118.4	131.7	96.4	104.9	112.4	120.4	111.2	98.1
NOVEMBER	77.9	73.1	83.3	89.6	65.8	71.9	92.5	65.7	86.2	73.1
DECEMBER	70.9	71.7	66.6	67.5	46.4	50.6	102.6	50.1	66.3	64.0
1986										
JANUARI	75.8	85.9	49.4	44.7	23.0	24.7	79.9	22.7	61.1	55.4
FEBRUARI	69.4	82.3	36.9	28.5	12.0	15.7	70.0	8.2	43.4	48.2
MAART	81.9	85.0	71.6	72.7	49.6	61.8	100.7	39.1	77.7	69.0
APRIL	63.8	47.7	98.4	104.9	73.6	74.9	153.7	116.4	99.3	87.6
MEI	64.3	54.6	83.8	89.6	67.5	47.6	172.2	111.0	93.3	74.2
JUNI	86.7	76.3	107.3	114.6	80.5	78.2	182.5	133.6	111.9	95.3
JULI	58.4	56.0	61.4	55.9	48.6	21.4	104.3	55.9	72.3	68.3
AUGUSTUS	68.3	56.6	92.3	99.5	68.1	62.0	165.7	103.9	102.1	80.4
SEPTEMBER	89.9	79.7	109.8	118.9	92.9	63.8	239.3	140.4	113.5	94.8
OKTOBER	96.2	89.9	106.4	114.1	85.1	70.5	203.8	129.0	112.9	93.9
NOVEMBER	81.3	79.9	80.9	86.0	58.6	52.3	159.9	109.9	84.0	72.5
DECEMBER	69.9	67.7	72.1	72.8	43.4	62.3	105.2	60.3	70.0	69.8
1987										
JANUARI	65.5	78.0	34.1	-	-	-	-	-	-	-



	TEXTIELNIJVERHEID (VERVOLG)								
	SPINNERIJEN EN WEVERIJEN (VERVOLG)						BREI- GOED- NIJVER- HEID	HARDEVE- ZELSSPIN- NERIJ EN TOUWSLA- GERIJ	FABRICAGE VAN ARTIKELEN NIET ELDERS GENOEMD
	WEVERIJEN								
	ALGEMEEN INDEX- CIJFER	WEEFSLS VAN KATDEN	WEEFSLS VAN VLAS	WEEFSLS VAN WOL	WEEFSLS VAN CHEMISCHE VEZELS	WEEFSLS VAN JUTE			
1981	103.0	93.5	93.6	99.6	110.3	85.0	90.7	100.0	108.9
1982	100.9	104.7	94.2	93.4	101.8	93.1	91.1	91.3	110.9
1983	110.6	101.2	101.5	100.7	118.1	92.5	90.7	73.6	108.1
1984	111.7	100.9	115.8	106.7	122.1	100.7	83.2	84.1	111.0
1985	111.3	104.4	108.7	100.1	121.6	92.9	83.3	87.3	104.8
<b>1984</b>									
OKTOBER	134.6	115.1	136.9	125.7	151.4	118.3	95.1	109.7	148.4
NOVEMBER	123.5	104.3	131.0	113.6	137.8	95.0	82.4	98.9	116.1
DECEMBER	100.3	90.7	103.5	82.6	115.3	77.6	66.1	94.6	74.9
<b>1985</b>									
JANUARI	116.9	107.3	114.4	104.6	130.8	100.9	78.6	120.4	97.2
FEBRUARI	114.8	106.8	113.3	109.9	122.8	110.1	87.7	115.7	102.1
MAART	120.7	113.8	124.1	110.9	132.2	118.7	93.8	97.1	109.9
APRIL	116.3	114.5	115.9	104.0	124.7	106.8	89.7	95.4	125.0
MEI	108.5	106.3	134.9	98.8	110.3	82.4	87.6	86.8	109.6
JUNI	117.2	109.1	116.4	105.6	126.5	93.3	89.8	86.6	121.0
JULI	84.7	68.4	69.4	83.4	94.1	75.1	51.3	68.8	107.4
AUGUSTUS	77.1	80.4	112.1	54.4	88.8	48.7	72.7	50.8	57.9
SEPTEMBER	122.6	111.2	108.0	105.5	138.3	110.6	93.0	73.5	118.4
OKTOBER	130.8	120.3	114.6	117.4	145.1	116.9	91.4	90.2	130.0
NOVEMBER	119.0	114.4	101.3	109.2	129.7	83.9	93.0	83.1	96.7
DECEMBER	105.4	101.2	80.0	97.0	115.6	67.8	70.7	79.3	81.5
<b>1986</b>									
JANUARI	126.0	117.3	101.5	101.5	142.4	37.2	96.3	76.0	124.8
FEBRUARI	120.0	113.5	88.9	101.9	131.4	42.2	96.5	79.2	136.0
MAART	126.1	116.2	95.0	113.0	135.8	60.0	97.1	94.9	135.6
APRIL	134.7	125.0	105.8	118.2	147.0	54.0	107.6	80.2	142.1
MEI	115.2	109.2	92.9	97.1	127.9	43.0	87.1	61.5	118.2
JUNI	124.1	114.1	105.1	103.5	137.9	52.5	107.2	74.4	143.3
JULI	81.9	64.7	51.7	84.2	89.3	28.3	59.7	31.0	106.7
AUGUSTUS	85.0	90.4	107.8	56.9	96.3	37.5	86.0	50.9	60.6
SEPTEMBER	126.9	113.3	122.4	114.1	139.8	41.0	117.0	56.9	138.3
OKTOBER	-	-	-	-	-	-	116.0	71.2	149.4
NOVEMBER	-	-	-	-	-	-	-	55.6	117.1
DECEMBER	-	-	-	-	-	-	-	-	99.8

	VERVAARDIGING VAN KLEDINGSTUKKEN, CONFECTIE VAN DIVERSE ARTIKELEN EN WEEFSLS, FABRICAGE VAN SCHOENEN					PAPIER- EN KARTONNIJVERHEID		
	ALGEMEEN INDEX- CIJFER	KLEDING- STUKKEN	ANDERE ARTIKELEN IN WEEFSLS	SCHOENEN EN PANTOFFELS	HOUTNIJVER- HEID EN AANVERWANTE BEDRIJVEN	ALGEMEEN INDEX- CIJFER	PRODUKTIE	VERWERKING
1981	96.8	97.5	86.2	89.3	97.9	101.3	103.9	99.3
1982	99.2	99.5	90.2	99.6	99.2	102.1	102.1	102.3
1983	98.4	98.4	92.5	100.7	96.5	105.2	102.1	107.9
1984	93.8	94.4	78.3	93.6	94.9	111.4	107.8	114.6
1985	92.2	92.6	87.5	86.0	95.7	112.7	107.2	117.6
<b>1984</b>								
OKTOBER	103.5	103.0	94.6	116.9	112.2	126.3	115.3	135.5
NOVEMBER	81.2	80.5	85.8	87.9	95.6	113.4	110.3	116.1
DECEMBER	70.7	69.9	70.2	86.4	85.7	96.7	103.7	91.2
<b>1985</b>								
JANUARI	89.2	88.5	92.6	94.7	86.9	109.8	105.1	114.0
FEBRUARI	105.0	105.9	92.2	95.8	91.4	106.4	98.2	113.3
MAART	118.0	118.9	97.2	98.2	100.6	125.1	118.6	130.5
APRIL	92.6	92.4	95.2	89.7	103.0	119.3	111.9	125.6
MEI	75.8	75.0	89.3	73.5	96.0	115.2	110.3	119.5
JUNI	85.1	84.0	93.6	92.9	106.7	126.4	115.0	136.0
JULI	69.3	71.1	58.3	45.7	62.2	87.9	95.3	82.2
AUGUSTUS	92.4	93.9	66.2	86.4	80.2	108.8	102.5	114.3
SEPTEMBER	115.9	117.7	96.0	98.3	108.9	125.8	121.4	129.6
OKTOBER	109.0	109.0	100.4	112.1	116.2	127.9	113.8	139.7
NOVEMBER	82.7	82.3	91.9	78.2	99.5	107.6	102.1	112.4
DECEMBER	71.9	71.7	77.2	66.5	95.7	92.4	91.7	93.2
<b>1986</b>								
JANUARI	97.7	96.6	109.7	111.6	93.1	115.3	102.5	128.1
FEBRUARI	109.1	109.8	103.1	93.7	96.8	107.1	101.2	112.4
MAART	117.3	118.0	116.6	94.6	100.3	117.2	104.1	130.1
APRIL	102.5	102.5	109.8	87.3	107.7	126.9	111.4	142.3
MEI	77.8	72.9	170.3	71.1	88.6	107.9	99.7	115.6
JUNI	94.5	94.4	102.4	82.1	116.8	132.2	115.3	149.1
JULI	73.5	75.2	59.8	40.9	75.7	92.2	95.3	88.2
AUGUSTUS	101.1	102.4	95.2	70.9	90.9	104.9	88.4	121.6
SEPTEMBER	128.9	130.8	116.4	89.7	114.2	126.1	115.8	136.1
OKTOBER	119.9	107.9	-	93.4	126.1	131.6	118.7	144.3
NOVEMBER	83.1	75.8	-	61.4	101.7	109.3	105.9	112.1
DECEMBER	78.0	-	-	59.3*	103.3	108.1	110.2	105.0
<b>1987</b>								
JANUARI	89.9	-	-	-	89.8	111.2	-	-

	LEDERINDUSTRIE			SCHEIKUNDIGE NIJVERHEID EN RUBBERNIJVERHEID						
	ALGEMEEN INDEX- CIJFER	ZWAAR LEDER	LICHT LEDER	ALGEMEEN INDEX- CIJFER	SCHEIKUNDIGE NIJVERHEID					RUBBER- NIJVER- HEID
					ALGEMEEN INDEX- CIJFER	BASIS- CHEMIE	PLASTIEK VERWER- KING	ZEEP	STIKSTOF	
1981	109.0	99.8	110.4	101.0	101.7	100.1	103.3	106.1	112.8	90.1
1982	119.1	90.7	123.9	103.2	104.2	100.7	112.3	113.9	102.9	84.2
1983	119.1	83.6	125.6	107.2	108.7	106.3	119.5	115.2	100.2	82.3
1984	124.3	96.5	127.6	113.3	114.7	113.6	123.7	111.7	101.3	90.3
1985	117.6	94.2	119.7	117.0	118.4*	116.0	134.8*	110.6	89.7	94.1
<b>1984</b>										
OKTOBER	144.1	117.5	145.7	126.0	126.5	121.0	148.4	125.9	88.6	115.6
NOVEMBER	131.0	105.9	132.8	115.2	116.4	114.5	127.5	113.4	105.7	94.5
DECEMBER	118.9	119.5	111.4	102.8	104.2	108.3	100.6	89.4	107.3	78.9
<b>1985</b>										
JANUARI	133.0	102.4	136.8	119.3	120.4	117.2	134.1	116.3	104.1	98.2
FEBRUARI	125.7	109.4	125.0	115.3	116.5	116.6	128.4	108.2	71.3	100.8
MAART	139.3	124.5	137.6	127.7	129.0	127.7	142.4	125.3	105.8	105.9
APRIL	133.9	106.0	136.8	124.3	125.9	123.5	145.6	111.0	96.0	96.4
MEI	122.3	95.6	125.3	117.8	119.6	115.8	138.7	109.4	99.0	88.4
JUNI	166.8	128.0	171.7	118.7	120.0	110.8	153.3	114.7	73.2	97.7
JULI	51.6	14.6	61.6	96.9	99.9	105.0	101.7	85.3	54.7	46.6
AUGUSTUS	93.1	53.8	101.8	106.8	108.7	108.3	120.0	103.9	65.0	83.0
SEPTEMBER	115.0	96.2	115.7	121.5	122.5	115.9	149.3	115.5	97.1	104.6
OKTOBER	125.5	124.0	119.8	130.1	130.3	123.9	152.6	133.3	114.3	126.9
NOVEMBER	108.5	94.7	107.8	117.0	118.4	114.6	137.8	111.8	95.1	94.6
DECEMBER	96.0	81.3	96.2	109.0	110.3	113.3	114.4	92.5	99.6	86.9
<b>1986</b>										
JANUARI	121.2	78.2	128.1	125.0	126.1	122.1	140.9	120.1	97.7	107.6
FEBRUARI	99.1	91.2	98.0	119.7	121.1	117.7	135.9	112.7	93.1	98.4
MAART	96.0	102.2	91.5	124.8	126.7	123.9	143.2	109.3	98.4	96.9
APRIL	111.0	107.3	108.4	130.2	131.4	125.7	156.0	116.7	93.5	111.8
MEI	99.8	87.6	99.7	117.6	119.7	116.6	137.9	106.8	61.6	85.9
JUNI	131.0	106.6	133.0	124.7	126.6	118.0	159.0	119.9	64.8	97.3
JULI	24.9	5.8	28.8	97.6	101.6	105.1	107.3	81.2	48.1	36.8
AUGUSTUS	72.7	51.2	75.7	107.8	110.0*	107.8	123.2	110.2	65.6	74.2
SEPTEMBER	103.8	93.1	103.3	122.6	124.7*	112.1	162.1	125.8	70.9	90.5
OKTOBER	102.3	104.1	98.6	133.9	-	-	168.1*	-	-	110.5
NOVEMBER	82.9	71.5	83.1	121.6	-	-	-	-	-	74.9
DECEMBER	106.1	117.2	99.9	110.8	-	-	-	-	-	-
<b>1987</b>										
JANUARI	95.5	-	-	98.2	-	-	-	-	-	-

	AFGELEIDE BEDRIJVEN V. DE STEEN KOOL- EN PETROLEUMNIJVERHEID			NIJVERHEID VAN NIET METAALHOUDENDE MINERALEN							
	ALGEMEEN INDEX- CIJFER	PETROLEUM RAFFINA- DERIJEN	STEENKOOL AGGLO- MERATEN	ALGEMEEN INDEX- CIJFER	KLEI	GLAS			CEMENT	KERA- MISCHE PRO- DUKTEN	KALK, DO- LOMIET AGGLOME- RATEN, ENZ.
						ALGEMEEN INDEX- CIJFER	VLAKE- GLAS	HOL- GLAS			
1981	87.1	87.0	66.4	87.4	64.5	90.9	86.0	95.7	89.4	88.7	84.2
1982	74.7	73.9	60.9	81.7	52.1	86.5	80.2	92.9	84.5	88.5	73.5
1983	63.4	62.1	55.5	77.5	52.5	83.7	79.3	87.9	76.5	82.9	79.6
1984	70.9	58.6	-	81.1	57.5	91.1	93.1	91.1	76.3	84.8	91.9
1985	65.6	50.9	-	73.5	59.1	72.2	97.1	58.3	74.0	79.4	91.3
<b>1984</b>											
OKTOBER	65.4	47.4	-	90.1	73.2	97.0	107.1	91.7	84.3	99.5	104.7
NOVEMBER	64.6	49.3	-	77.4	67.6	79.8	65.8	90.3	73.1	89.9	90.4
DECEMBER	74.5	60.5	-	72.5	49.9	88.5	99.3	82.5	63.0	79.4	72.2
<b>1985</b>											
JANUARI	73.6	61.8	-	48.3	22.9	84.3	94.7	79.2	18.8	74.3	76.2
FEBRUARI	69.6	58.4	-	56.7	31.3	85.0	96.9	79.1	35.2	74.8	77.2
MAART	57.8	41.5	-	75.6	49.6	72.2	99.6	56.8	80.0	82.5	98.6
APRIL	42.6	23.6	-	83.7	67.0	74.4	97.8	61.5	91.7	87.9	93.0
MEI	55.4	38.3	-	81.3	67.7	77.6	98.4	66.3	84.1	86.8	92.6
JUNI	63.7	48.7	-	84.2	67.9	71.1	92.2	59.6	95.1	87.8	91.1
JULI	67.0	52.6	-	63.8	59.5	62.8	79.7	53.6	63.5	58.3	95.3
AUGUSTUS	70.3	55.6	-	80.1	67.1	68.1	97.8	51.5	93.8	60.9	99.0
SEPTEMBER	70.6	57.1	-	86.0	70.2	72.7	109.9	51.7	99.3	77.6	99.6
OKTOBER	72.0	57.4	-	85.9	76.1	69.2	101.5	51.0	94.5	101.8	102.6
NOVEMBER	71.9	58.1	-	79.7	64.8	63.3	97.9	43.5	76.5	93.2	93.3
DECEMBER	72.9	58.0	-	62.9	65.6	65.0	99.2	45.5	55.5	77.1	78.0
<b>1986</b>											
JANUARI	76.0	66.0	-	59.8	52.5	61.9	92.6	45.0	55.6	55.9	106.6
FEBRUARI	77.3	65.9	-	44.0	45.6	55.0	79.8	41.4	27.0	51.5	82.8
MAART	82.1	69.1	-	67.7	46.6	72.1	100.3	56.4	67.0	55.2	95.4
APRIL	86.7	74.6	-	81.1	70.7	75.7	104.3	59.8	90.8	61.3	108.4
MEI	83.0	75.3	-	78.6	69.0	74.9	98.8	61.4	90.6	46.2	92.9
JUNI	78.6	71.2	-	79.6	69.0	68.8	93.8	54.9	97.4	53.3	97.9
JULI	86.1	82.2	-	64.8	65.4	63.2	77.4	54.9	68.0	47.4	97.9
AUGUSTUS	84.6	78.6	-	79.1	67.4	70.0	100.9	53.1	95.0	49.1	110.9
SEPTEMBER	79.8	72.3	-	81.2	72.0	73.9	108.7	54.7	94.6	55.3	106.8
OKTOBER	70.1	62.2	-	86.0	77.8	81.1	112.2	63.8*	95.8	63.8	109.2
NOVEMBER	80.4	75.8	-	77.8	66.8	81.5	116.6	62.1*	80.2	52.2	96.1
DECEMBER	82.5	78.6	-	72.6	63.5	-	-	-	61.6	49.8	91.3
<b>1987</b>											
JANUARI	88.8	85.1	-	64.5	-	-	-	-	-	-	-

	BASIS - METAALNIJVERHEID								
	ALGEMEEN INDEX- CIJFER	IJZER- EN STAALNIJVERHEID				VORMSTAALGIETRIJEN, IJZERGIE- TERIJEN, DRAAD- EN METAALTREKKERIJEN, KOUWALSERIJEN			
		ALGEMEEN INDEXCIJ- FER	GIET- IJZER	RUW STAAL	AFGEWERKTE PRODUKTEN	ALGEMEEN INDEXCIJ- FER	VORMSTAAL- GIETE- RIJEN	IJZERGIE- TERIJEN	DRAAD- EN METAALTREK KOUWAL- SERIJ
1981	95.8	97.5	99.5	105.9	91.1	96.2	96.6	88.4	98.7
1982	85.8	78.7	79.7	80.2	76.1	95.9	102.1	86.8	97.2
1983	87.7	82.3	81.8	81.6	81.5	95.9	98.2	79.0	100.2
1984	95.2	92.4	91.3	90.9	92.6	99.3	96.7	78.1	106.2
1985	93.9	89.0	88.7	86.0	89.8	98.9	87.6	82.7	106.4
1986	-	-	-	-	-	93.1	82.0	81.0	99.8
<b>1984</b>									
OKTOBER	105.6	101.4	95.2	95.9	109.0	109.6	103.8	91.8	116.1
NOVEMBER	99.8	96.9	97.8	98.4	94.8	98.1	95.7	78.2	104.6
DECEMBER	88.7	86.1	88.2	85.3	83.1	88.5	82.2	69.2	95.8
<b>1985</b>									
JANUARI	93.9	85.8	86.7	83.7	84.9	103.5	89.6	77.7	114.9
FEBRUARI	90.7	82.9	79.7	78.4	87.4	99.1	90.3	79.8	107.0
MAART	100.8	97.4	96.4	96.0	97.4	103.7	83.7	86.1	113.8
APRIL	97.8	92.8	91.7	89.8	94.2	101.7	83.5	86.9	110.6
MEI	99.2	96.7	95.0	94.2	98.1	102.1	72.4	84.8	114.9
JUNI	97.4	94.6	89.4	88.4	102.0	94.7	79.4	80.0	102.8
JULI	71.0	72.9	78.3	73.7	86.3	62.8	56.9	56.1	65.8
AUGUSTUS	88.3	82.9	86.8	82.8	77.7	98.0	100.4	81.5	102.0
SEPTEMBER	101.7	96.0	90.1	86.9	106.4	109.7	101.2	98.2	114.6
OKTOBER	101.5	91.3	90.9	87.6	92.5	114.9	104.8	99.5	121.6
NOVEMBER	96.2	92.1	92.8	89.1	92.2	101.3	95.8	84.0	107.6
DECEMBER	88.1	83.1	87.2	81.5	78.9	95.1	93.2	77.9	100.5
<b>1986</b>									
JANUARI	101.4	87.3	85.5	83.0	90.2	107.9	99.7	87.8	115.4
FEBRUARI	95.1	85.0	82.7	80.7	88.3	102.2	96.2	85.3	108.1
MAART	95.2	90.4	90.0	86.5	91.9	102.2	98.4	89.9	106.7
APRIL	100.4	89.4	86.1	84.7	93.7	108.0	95.7	90.1	116.3
MEI	82.0	69.4	69.9	67.0	69.6	90.4	74.0	80.6	97.7
JUNI	94.5	84.2	81.2	76.1	90.7	91.7	79.7	79.5	98.3
JULI	67.6	73.2	77.3	72.0	70.0	70.0	50.6	52.3	80.8
AUGUSTUS	78.6	77.3	87.5	81.9	85.1*	81.9	78.3	76.7	83.8
SEPTEMBER	93.2	88.2	84.5	80.2*	94.9*	97.7	83.7	94.9	102.3
OKTOBER	92.8	81.3	81.9	77.4*	-	100.0	84.7	91.5	106.6
NOVEMBER	86.2	78.6	78.7	79.6*	-	84.8	76.4	73.8	89.9
DECEMBER	84.0	77.3	-	73.6*	-	83.3	68.9	69.0	91.7
<b>1987</b>									
JANUARI	87.0	78.0	-	-	-	94.8	80.3	76.4	103.7

	BASIS-METAALNIJVERHEID (VERVOLG)								
	ALGEMEEN INDEX- CIJFER	NIJVERHEID VAN DE NON-FERRO METALEN						HALF- PRODUKTEN	COKES- FABRIEKEN AFHANKE- LIJK VAN DE METAAL- INDUSTRIE
		RUWE PRODUKTEN							
	ALGEMEEN INDEXCIJFER	KOPER	ZINK	LOOD	TIN				
1981	89.4	86.3	83.0	100.5	85.9	49.6	92.8	99.4	
1982	94.5	93.3	95.3	98.6	77.8	43.7	95.7	86.2	
1983	92.7	89.4	82.0	110.8	104.7	43.9	96.2	84.8	
1984	95.9	89.3	81.3	114.4	99.7	47.7	103.0	87.7	
1985	99.8	92.6	86.6	116.1	89.2	45.6	107.6	84.8	
<b>1984</b>									
OKTOBER	111.2	103.2	97.3	120.1	88.8	61.5	120.8	89.9	
NOVEMBER	107.0	103.4	98.2	118.2	105.3	47.2	111.3	86.9	
DECEMBER	92.5	82.9	73.1	112.7	112.2	40.3	103.3	91.0	
<b>1985</b>									
JANUARI	104.5	91.4	82.6	119.4	113.2	42.3	119.7	86.7	
FEBRUARI	102.3	92.5	89.3	98.6	90.7	39.2	112.9	79.9	
MAART	105.0	94.9	87.6	115.4	102.7	50.3	114.9	88.2	
APRIL	105.6	96.5	88.9	122.8	94.3	56.0	115.5	82.6	
MEI	100.4	94.2	85.1	111.3	86.1	52.7	107.5	87.5	
JUNI	105.5	95.6	90.7	96.7	94.6	56.7	119.2	83.0	
JULI	69.6	65.5	65.4	111.3	6.0	19.5	73.1	85.3	
AUGUSTUS	90.6	89.7	86.1	100.0	76.0	47.2	90.6	84.4	
SEPTEMBER	107.6	103.1	94.5	125.4	99.2	70.3	111.8	83.7	
OKTOBER	114.6	107.6	102.4	129.0	99.2	47.7	123.3	86.6	
NOVEMBER	99.8	92.0	87.3	110.4	93.8	34.4	108.3	83.3	
DECEMBER	92.2	88.0	79.2	123.7	115.1	29.2	95.4	86.4	
<b>1986</b>									
JANUARI	109.9	102.5	94.0	132.5	107.6	48.5	117.1	86.2	
FEBRUARI	104.2	95.1	89.9	114.2	91.4	52.9	113.0	76.3	
MAART	101.7	94.2	90.9	110.1	79.1	85.5	108.2	82.8	
APRIL	111.5	106.0	105.8	115.2	73.9	59.9	117.8	76.2	
MEI	88.0	84.2	78.0	117.1	65.6	44.6	91.6	69.2	
JUNI	109.9	103.5	98.4	124.0	98.2	45.1	119.7	87.4	
JULI	66.0	60.2	55.8	103.9	9.5	55.1	72.3	77.0	
AUGUSTUS	81.2	70.5	62.3	107.2	64.4	49.2	90.6	77.8	
SEPTEMBER	107.4	97.0	93.9	114.7	76.6	75.5	118.7	77.3	
OKTOBER	103.3	94.5*	92.9*	118.7*	46.9*	45.8*	111.3*	75.8	
NOVEMBER	99.4	97.8*	93.1*	113.2*	96.1*	40.9*	103.3*	72.8	
DECEMBER	96.1	-	-	-	-	-	-	77.6	
<b>1987</b>									
JANUARI	101.4	-	-	-	-	-	-	-	

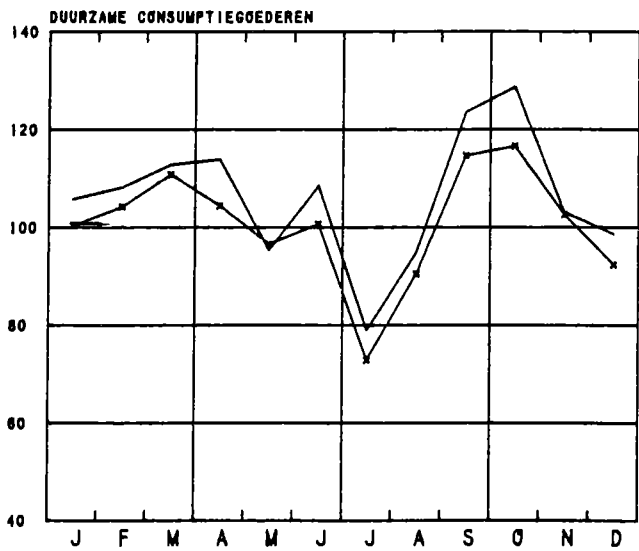
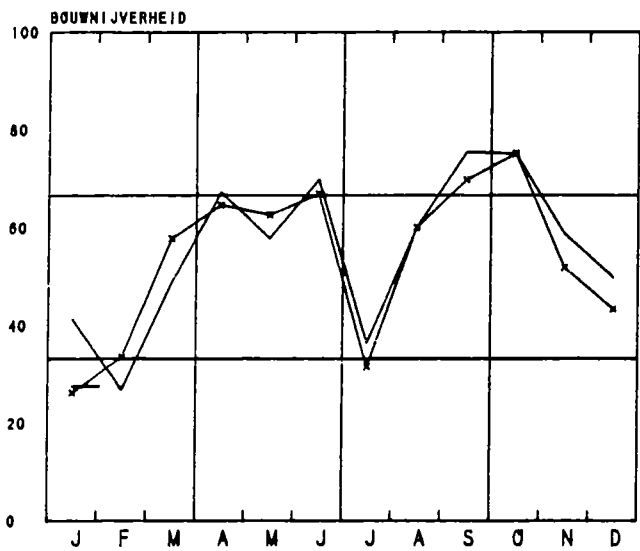
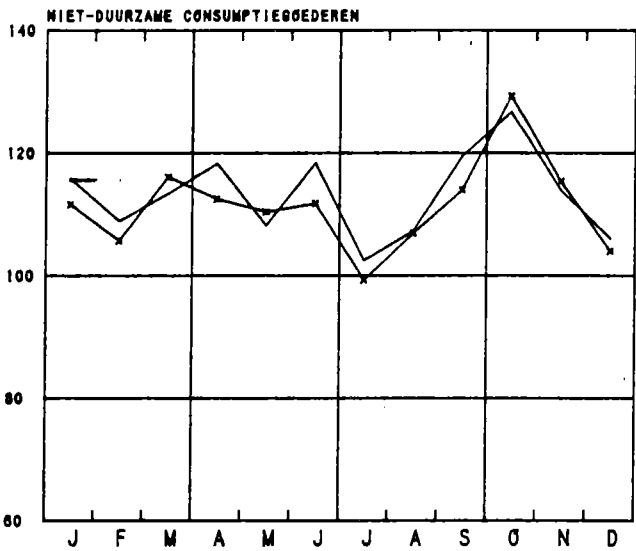
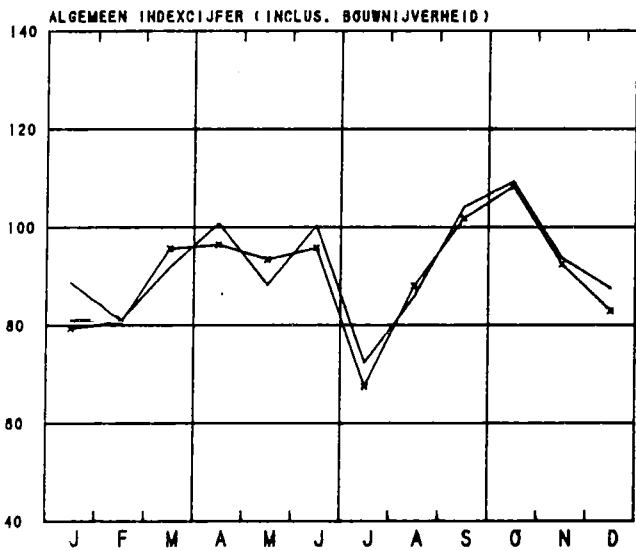
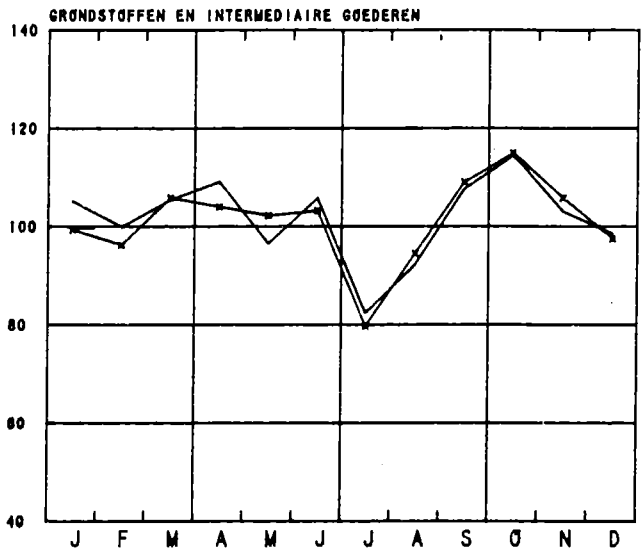
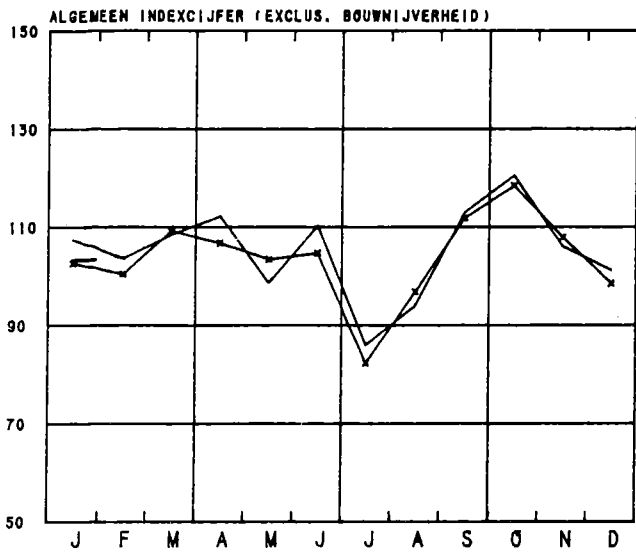


METAALVERWERKENDE NIJVERHEID														
	ALGEMEEN-INDEX-CIJFER	PRODUKTIE VAN WERKEN UIT METAAL, MET UITZONDERING VAN MACHINES EN TRANSPORTMATERIEEL						CONSTRUCTIE VAN MACHINES MET UITZONDERING VAN ELEKTRISCHE MACHINES						
		ALGEMEEN-INDEX-CIJFER	SMEED-, STAMP- EN DIEP DRIJFWERK	PLAAT-BEWER-KING-ENZ.	TOEBEHOREN VAN BOUW-BEDRIJF	BRUG-GEN, VAK-WERK, ENZ.	WAPENS EN MUNI-TIE	ALGEMEEN-INDEX-CIJFER	DRIJF-KRACHT MACHI-NES, ENZ.	WERK-TUIG-MACHI-NES, ENZ.	DIV. MECHA-NIEK-CONSTR.	HEF-, WEEG-, TOEST., ENZ.	TOEST. V. DI-VERSE INDUS-TRIEEN	TEXTIEL MACHI-NES EN TOEBEHOREN
1981	96.7	94.5	94.3	97.7	90.1	93.2	102.1	96.8	95.3	96.7	104.8	99.0	92.3	97.7
1982	98.7	94.8	97.4	102.7	85.3	95.0	102.8	91.7	88.4	94.6	105.7	91.9	85.5	91.7
1983	101.3	95.9	91.2	108.3	84.4	82.2	131.3	90.9	87.2	92.6	104.2	82.4	91.3	88.9
1984	101.3	97.1	92.8	111.1	85.4	79.2	141.4	101.1	99.3	101.1	112.2	92.5	99.3	107.6
1985	105.4	99.0	103.6	116.0	89.2	88.5	98.0	108.6	100.3	116.4	127.6	101.6	102.5	113.2
1986	107.0	96.1	101.6	114.5	91.2	83.2	82.7	104.9	97.1	123.2	125.4	93.5	93.4	119.4
1984														
OKTOBER	112.9	108.2	107.6	117.9	99.8	86.5	154.1	113.6	110.8	115.7	129.0	101.4	110.3	126.6
NOVEMBER	106.7	99.2	94.6	111.7	90.1	82.3	133.5	108.5	108.6	107.6	122.6	99.5	100.8	127.0
DECEMBER	97.6	90.2	87.6	103.8	80.1	75.0	102.8	102.8	102.0	102.0	121.3	94.6	94.9	113.3
1985														
JANUARI	107.3	96.6	97.1	113.0	85.7	80.2	124.0	109.9	106.1	116.2	128.8	99.5	102.3	120.8
FEBRUARI	106.2	96.2	101.2	111.9	84.0	84.0	113.7	110.0	103.2	114.7	127.2	100.5	105.8	120.2
MAART	110.4	100.9	107.8	115.3	89.3	87.4	118.2	113.8	107.6	115.9	130.0	102.8	112.5	122.8
APRIL	108.7	98.6	107.3	114.4	88.2	87.2	100.4	114.0	106.6	115.8	130.3	104.9	114.4	113.6
MEI	104.6	96.5	108.1	110.4	84.4	88.0	100.0	108.6	102.8	112.0	124.9	104.0	101.8	114.8
JUNI	102.1	99.8	104.7	113.5	89.7	91.1	101.0	108.8	104.3	117.4	119.3	104.3	102.5	113.3
JULI	79.0	78.8	71.2	99.1	71.3	73.4	61.9	85.5	75.8	85.9	96.5	93.8	79.6	76.5
AUGUSTUS	99.0	98.8	102.9	117.0	91.2	86.4	91.9	100.3	94.4	114.2	125.1	94.8	85.2	106.0
SEPTEMBER	115.5	110.1	118.6	125.0	103.2	98.4	97.7	114.2	103.3	127.9	142.7	103.2	105.3	117.6
OKTOBER	119.5	112.0	117.6	129.2	102.2	103.0	99.5	119.1	106.3	133.4	147.9	106.5	112.2	123.0
NOVEMBER	111.1	103.4	104.8	123.4	93.5	95.8	87.1	112.8	100.8	125.5	132.5	103.4	108.7	116.7
DECEMBER	101.2	97.3	102.0	119.3	87.2	88.2	81.2	105.9	92.2	117.3	125.0	100.6	99.8	113.1
1986														
JANUARI	109.2	99.8	110.3	129.2	90.4	86.0	83.1	109.1	100.4	124.4	130.9	97.6	101.1	118.4
FEBRUARI	108.5	96.3	109.3	124.6	86.3	83.3	80.2	107.7	95.7	125.0	130.7	96.7	98.5	123.0
MAART	109.9	99.1	112.6	129.3	88.3	82.8	87.6	111.5	98.3	122.2	136.9	99.1	104.9	129.6
APRIL	113.1	98.5	114.5	128.1	88.5	85.3	81.9	111.6	100.8	122.7	138.8	101.5	101.1	126.2
MEI	106.2	90.3	103.4	113.9	80.9	81.0	72.8	100.7	90.6	111.6	125.7	91.6	89.8	115.8
JUNI	119.4	95.5	104.4	118.8	89.7	85.3	74.1	107.6	99.8	125.6	124.8	94.7	98.7	128.3
JULI	88.2	72.7	69.2	94.2	70.6	64.3	51.6	76.4	73.0	89.9	93.5	50.1	79.2	89.1
AUGUSTUS	88.8	83.9	94.7	108.3	87.6	77.0	80.6	98.5	94.1	124.2	119.6	92.9	75.9	115.0
SEPTEMBER	118.1	104.5	111.1	118.2	100.9	84.4	115.8	114.7	108.4	151.0	138.1	103.0	92.8	130.5
OKTOBER	128.7	111.5	109.5	115.7	100.9	98.2	123.7	116.1	109.5	156.0	136.3	107.3	92.0	132.3
NOVEMBER	108.3	98.8	92.6	101.2	105.1	88.1	78.3	102.5	98.7	116.2	116.9	93.7	93.4	112.1
DECEMBER	105.1	93.5	88.0	94.5	104.9	82.2	82.5	101.2	96.3	110.9	113.9	93.9	94.3	112.1
1987														
JANUARI	107.9	93.3	104.8	109.4	95.8	71.4	85.2	103.1	106.3	119.5	119.2	89.0	88.9	120.2

METAALVERWERKENDE NIJVERHEID (VERVOLG)												
	ELEKTRISCHE CONSTRUCTIE				CONSTRUCTIE VAN TRANSPORTMATERIEEL				MEET-LABORATORIUM TOESTELLEN ENZ.	PRODUKTIE VAN ELEKTRICITEIT	WATER-DISTRIBUTIE	
	ALGEMEEN-INDEX-CIJFER	ROTERENDE EN STA-TISCHE MACH.	APPAR.VOOR NIJ.V. EN HUIS-HOUD. GEBRUIK	ANDERE PRO-DUKTEN	ALGEMEEN-INDEX-CIJFER	SCHEEPS BOUW	MOTOR-VOER-TUIGEN, RIJWIE-LEN, ENZ.	SPOOR-EN TRAM-WEGMA-TERIEEL				VLIET-TUIG-INDU-STRIE
1981	92.7	99.1	101.1	93.3	102.6	87.2	103.8	126.0	109.1	103.9	94.4	99.7
1982	93.4	81.8	101.9	95.3	113.7	105.5	116.0	133.5	88.6	106.8	93.9	102.6
1983	96.3	76.7	101.6	99.2	121.5	142.2	120.4	135.6	77.7	119.3	97.8	103.0
1984	93.0	64.2	106.4	96.2	112.5	91.2	116.7	112.7	79.2	121.2	101.6	104.3
1985	94.3	78.4	108.1	95.2	119.8	92.0	126.2	94.3	89.0	122.2	106.2	109.7
1986	97.8	57.2	81.1	72.8	129.9	89.6	141.1	85.9	85.8	111.7	-	-
1984												
OKTOBER	101.1	64.7	137.0	103.9	128.4	87.9	134.0	126.0	98.8	131.7	109.9	106.2
NOVEMBER	95.5	68.5	131.7	97.4	124.3	88.3	131.8	117.6	98.4	125.4	109.9	105.2
DECEMBER	86.0	65.0	120.2	87.4	112.8	54.0	120.8	99.9	90.6	112.1	108.9	98.2
1985												
JANUARI	93.8	70.9	108.3	96.4	127.6	68.0	140.2	108.1	95.1	131.1	122.8	112.2
FEBRUARI	97.0	80.9	114.4	98.8	120.9	65.4	131.5	105.8	99.9	127.3	101.6	105.6
MAART	101.2	79.6	117.4	103.7	125.2	88.0	132.0	112.8	97.4	130.7	106.9	111.1
APRIL	96.3	74.3	110.2	98.8	126.0	107.7	130.1	102.0	93.8	130.5	95.2	106.3
MEI	91.9	75.7	107.4	93.7	120.8	112.8	122.7	92.4	92.2	125.1	101.4	111.7
JUNI	89.7	80.7	96.9	91.3	111.7	100.5	112.1	95.2	93.6	125.1	100.2	107.4
JULI	66.6	60.2	75.1	67.5	90.6	80.7	94.3	63.9	61.7	86.9	90.4	109.5
AUGUSTUS	88.4	80.6	98.5	89.7	107.7	100.5	107.2	93.0	90.0	118.0	96.7	107.2
SEPTEMBER	103.0	82.3	124.5	105.1	134.3	109.8	142.1	95.0	90.6	124.1	102.4	128.7
OKTOBER	107.9	88.5	130.7	109.9	138.4	116.7	145.4	96.8	95.6	133.0	116.9	107.6
NOVEMBER	102.6	87.6	114.3	104.6	126.1	95.6	135.1	90.8	84.3	124.5	120.2	107.1
DECEMBER	93.4	77.7	100.0	95.6	109.0	58.8	121.1	75.7	78.3	110.7	119.2	102.5
1986												
JANUARI	94.6	67.8	99.7	97.7	131.3	63.9	148.3	91.6	83.2	123.9	125.0	106.6
FEBRUARI	97.5	82.6	110.7	99.4	131.2	57.0	149.8	88.5	81.4	122.9	122.0	103.3
MAART	98.4	68.3	115.9	101.2	130.8	56.9	148.7	90.1	85.6	118.3	122.0	112.2
APRIL	99.7	72.3	117.1	102.4	141.2	107.6	153.6	90.0	85.7	117.2	116.7	107.2
MEI	89.8	79.5	111.3	90.7	115.7	100.7	127.8	71.0	84.0	107.0	98.0	114.1
JUNI	94.4	93.6	111.7	94.9	144.3	105.5	134.8	80.5	92.6	118.4	102.2	108.3
JULI	72.9	62.5	85.5	74.2	110.5	145.4	108.7	49.6	45.3	77.6	92.3	113.4
AUGUSTUS	86.2	79.7	100.5	98.7	97.7	90.0	115.5	102.6	85.1	108.6	93.7	111.8
SEPTEMBER	110.3	80.3	120.7	114.3	150.8	102.2	162.3	98.2	104.8	113.6	102.3	113.3
OKTOBER	118.5	-	-	-	159.5	76.3	167.0	107.0	106.5	128.7	108.5	97.6
NOVEMBER	100.6	-	-	-	131.9	79.8	141.1	88.4	88.5	105.2	107.9	111.2
DECEMBER	101.0	-	-	-	126.1	89.9	136.5	73.3	86.6	98.1	115.1	101.4
1987												
JANUARI	99.7	-	-	-	135.6	70.7	150.4	92.8	98.4	117.2	132.8	99.4

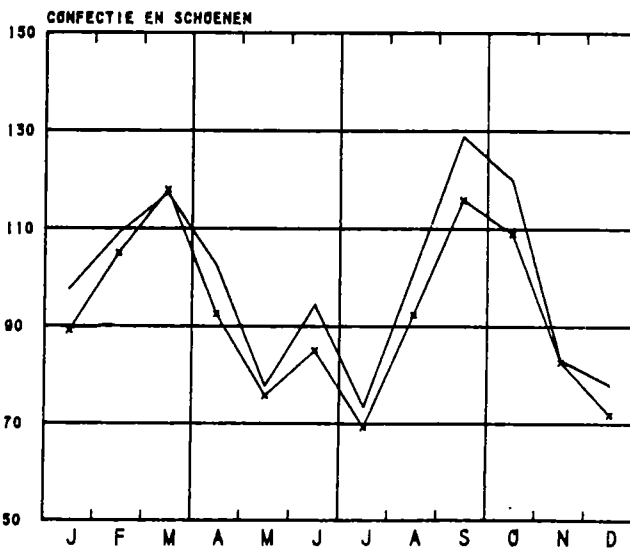
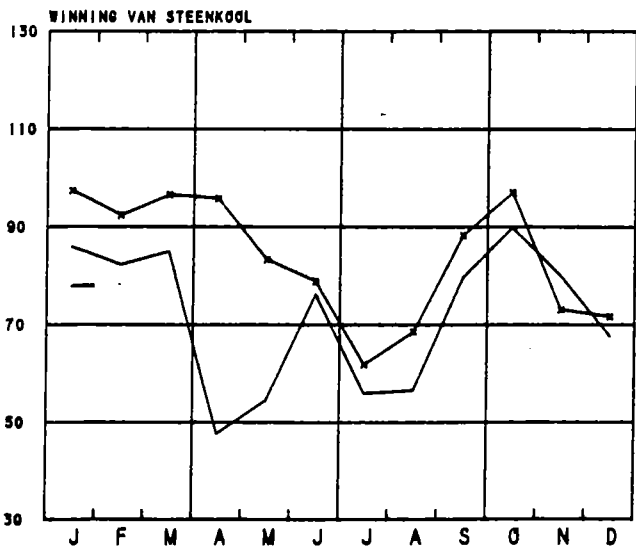
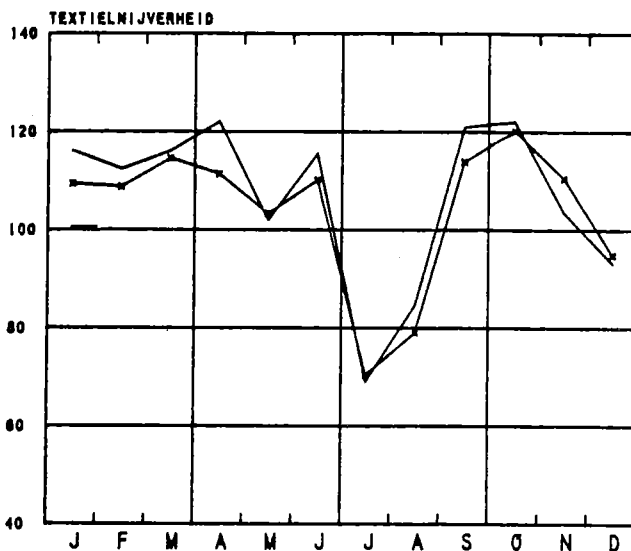
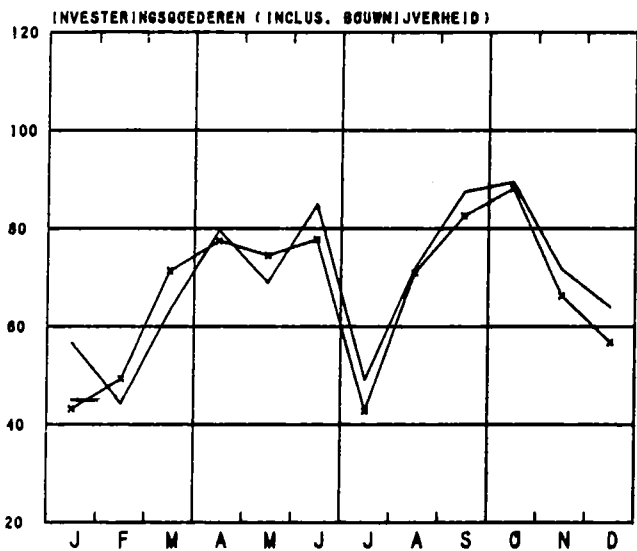
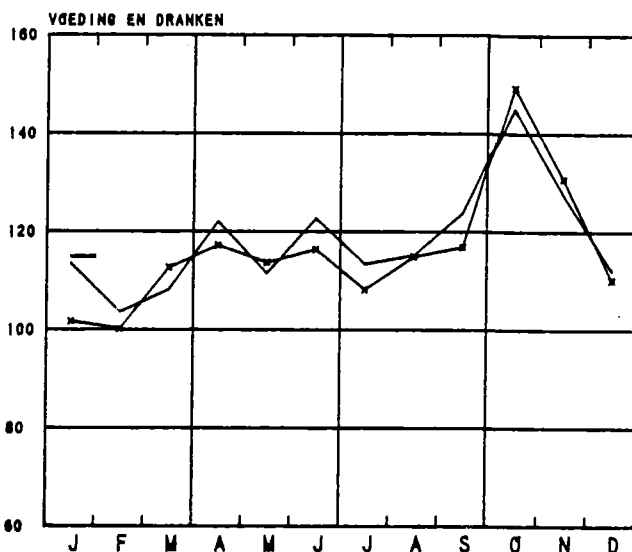
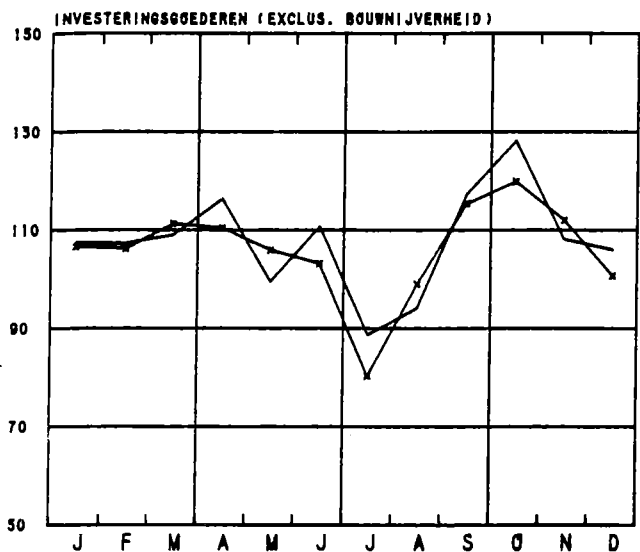
BRUTO INDEXCIJFERS VAN DE INDUSTRIELE PRODUCTIE

1980=100    1985    1986    1987



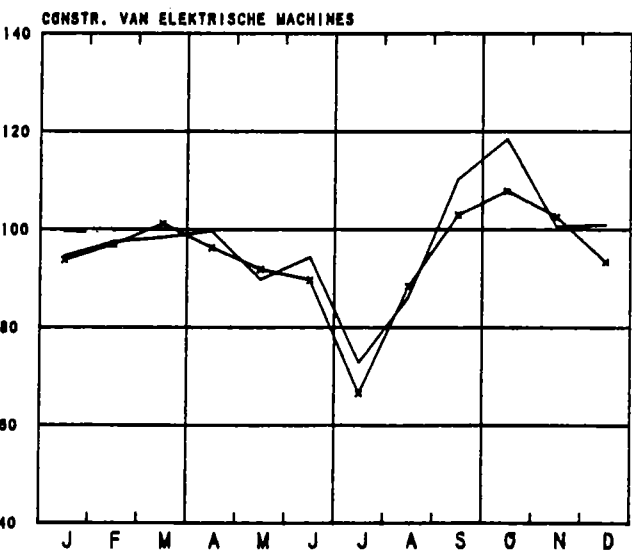
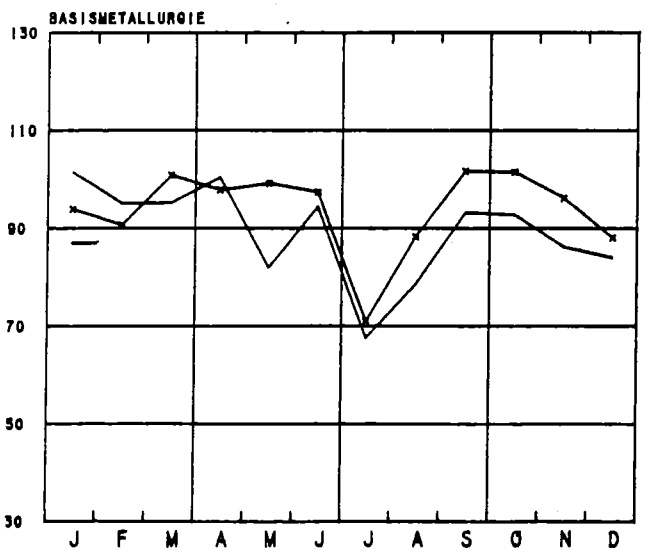
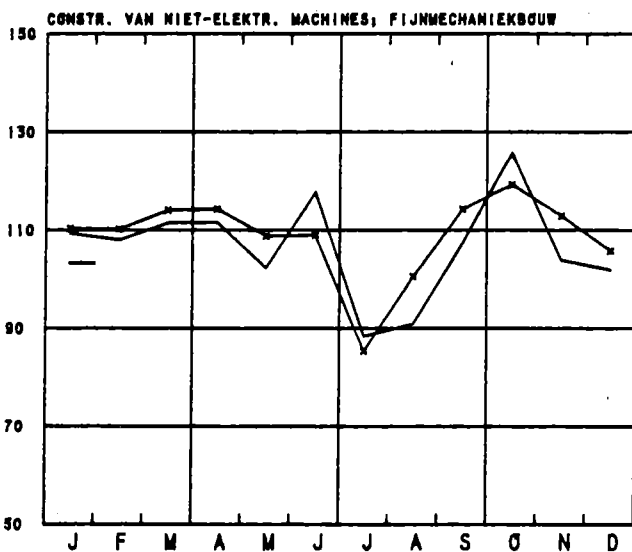
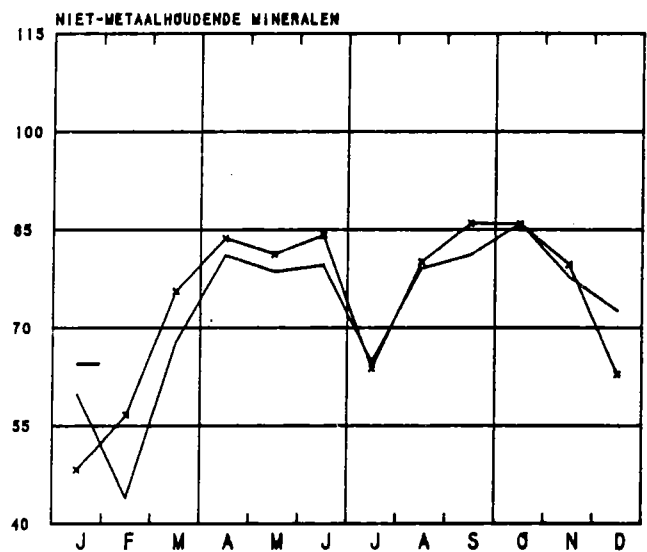
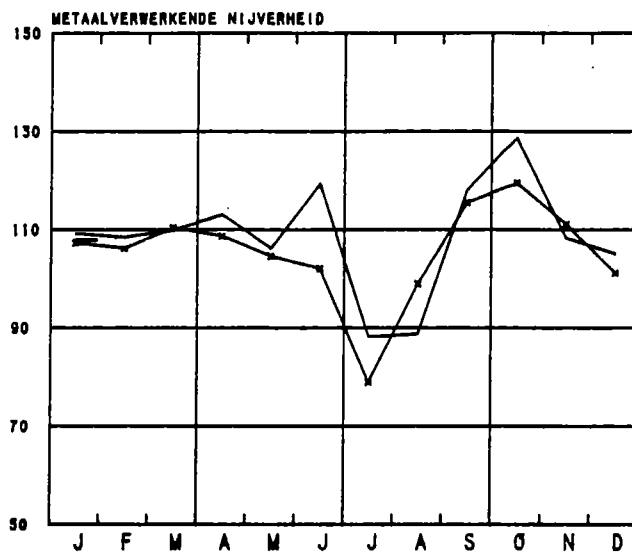
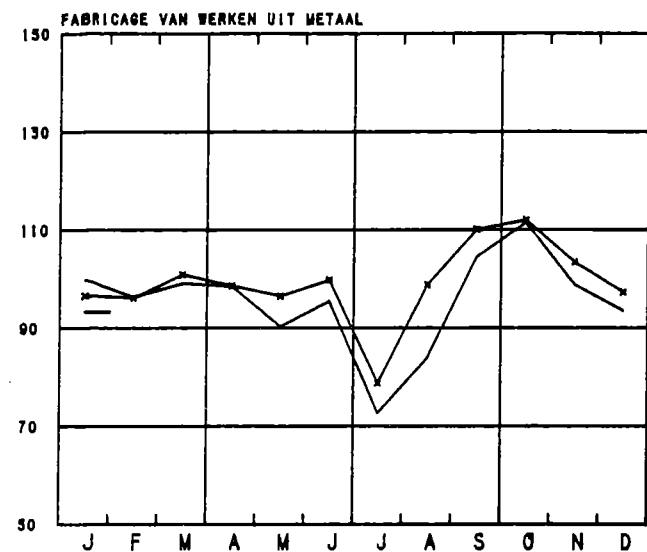
BRUTO INDEXCIJFERS VAN DE INDUSTRIELE PRODUCTIE

1980=100    ← 1985    — 1986    — 1987



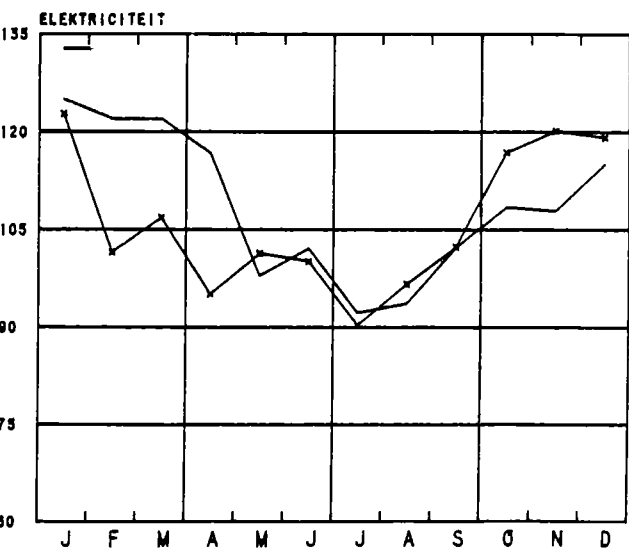
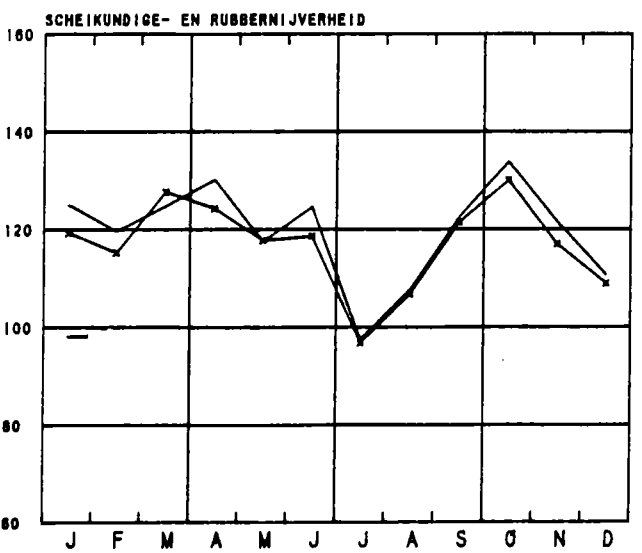
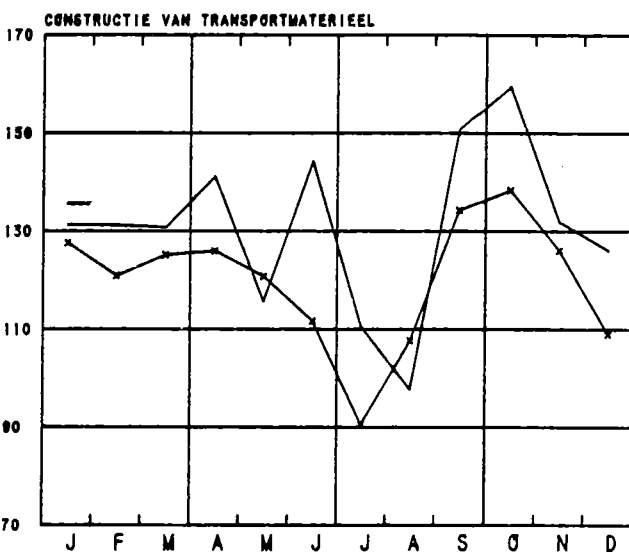
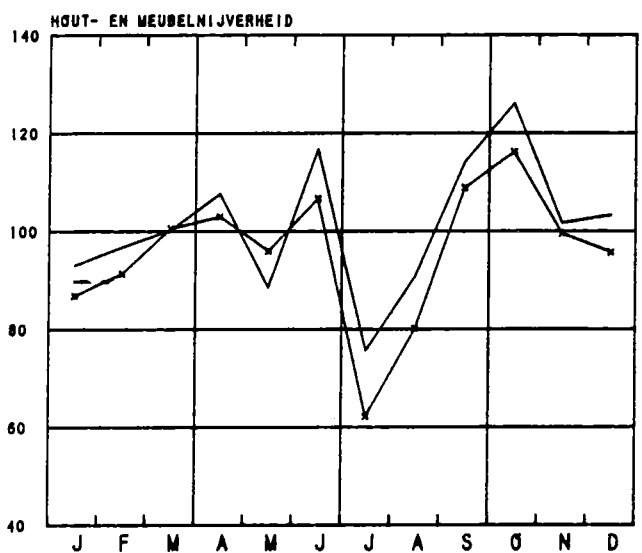
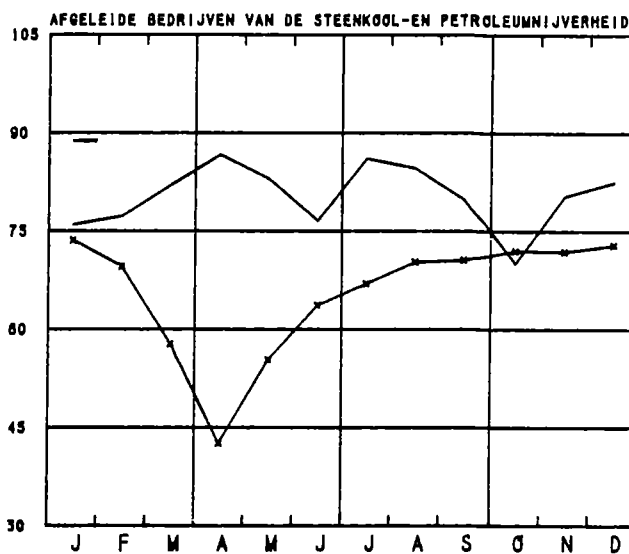
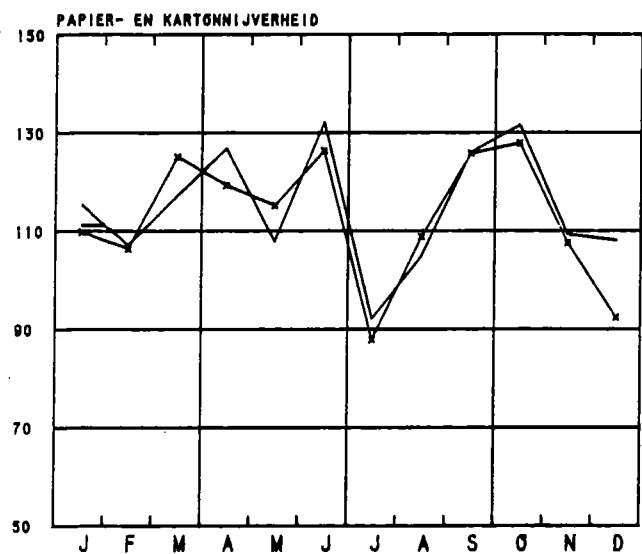
BRUTO INDEXCIJFERS VAN DE INDUSTRIELE PRODUCTIE

1980-100    1985    1986    1987



BRUTO INDEXCIJFERS VAN DE INDUSTRIELE PRODUCTIE

1980-100    ↔ 1985    — 1986    — 1987



## II. INDUSTRIELE PRODUCTIE IN ABSOLUTE CIJFERS

## STEENKOLEN EN IJZERMIJNEN - OPVANGEN VAN MIJNGAS

	STEENKOOLMIJNEN (1)									ONTGINNING VAN IJZERERTS (1000T)	MIJNGAS (1) (1000 M3) (5)	
	AANTAL UITDELINGS-DAGEN	PRODUKTIE (1000T)	AFZET (1000T)	VOOR-RAAD(2) (1000T)	PRODUKTIE PER DAG EN PER ARBEIDER (KG) (3)			ABSENTEISME IN % (4)			OPGE-VANGEN	GEVALD-RISEERD
					HOUWERS	ONDER-GRONDERS	ONDER-EN BOVENGRONDERS	ONDER-GRONDERS	ONDER-EN BOVENGRONDERS			
1981	20.8	511	527	192	9424	2196	1681	15.0	13.5	-	3599	2972
1982	20.2	545	522	450	9730	2342	1800	13.7	12.4	-	3000	2852
1983	18.6	508	513	702	9785	2405	1844	12.8	11.6	-	1928	1682
1984	18.3	525	564	857	11162	2577	1975	12.4	11.3	-	3889	3459
1985	20.0	518	502	896	11280	2509	1928	12.4	11.2	-	4358	3586
1984												
OKTOBER	21.7	639	651	839	11958	2618	2041	11.3	10.3	-	7477	6869
NOVEMBER	20.0	625	652	866	12035	2712	2113	10.8	9.9	-	5065	4517
DECEMBER	16.0	462	534	857	11497	2648	2076	11.1	10.7	-	5081	4750
1985												
JANUARI	22.0	609	617	898	11162	2525	1947	10.9	10.0	-	4899	4242
FEBRUARI	20.0	581	600	900	11679	2643	2044	12.3	11.2	-	5572	4603
MAART	21.0	608	657	870	11651	2657	2052	12.3	11.0	-	6442	5351
APRIL	21.0	592	580	914	11843	2634	2037	12.5	11.3	-	6030	5271
MEI	19.0	506	497	959	12092	2574	1971	13.1	11.7	-	4991	4432
JUNI	20.0	477	430	970	11459	2430	1837	15.3	13.5	-	4796	4337
JULI	18.0	375	425	904	11181	2441	1822	12.6	11.2	-	3721	2682
AUGUSTUS	20.0	417	468	836	10475	2369	1787	12.2	11.0	-	3177	2418
SEPTEMBER	21.0	539	513	946	11107	2488	1919	13.5	12.3	-	2983	2525
OKTOBER	23.0	601	483	1128	11453	2508	1941	13.1	12.0	-	3312	2534
NOVEMBER	18.0	456	462	1093	10337	2287	1772	10.2	10.8	-	2850	2180
DECEMBER	18.0	451	577	896	10888	2461	1925	12.4	11.2	-	3137	2391
1986												
JANUARI	22.0	557	511	964	11095	2487	1907	10.2	9.5	-	3498	2753
FEBRUARI	20.0	534	534	957	11584	2596	1994	12.4	11.5	-	4006	3077
MAART	20.0	552	569	872	11759	2691	2067	10.7	10.8	-	3997	3073
APRIL	10.0	309	295	957	11759	2603	1949	9.8	9.3	-	3833	2703
MEI	14.0	351	277	1054	10965	2497	1869	17.4	16.3	-	3117	2262
JUNI	21.0	495	484	1088	11878	2590	1959	14.4	13.0	-	3261	2285
JULI	18.0	363	424	1022	11342	2454	1833	12.3	11.0	-	2776	2383
AUGUSTUS	20.0	367	380	1044	11111	2332	1742	12.8	11.5	-	2626	1913
SEPTEMBER	22.0	518	493	1088	10880	2450	1886	13.1	11.9	-	2810	1937
OKTOBER	23.0*	584*	768*	707*	-	2617*	2050*	-	-	-	-	-
NOVEMBER	20.0*	520*	924*	600*	-	2649*	2074*	-	-	-	-	-
DECEMBER	17.0*	440*	-	600*	-	2801*	2209*	-	-	-	-	-

## LEVERINGEN VAN BELGISCHE STEENKOLEN OP DE BINNENLANDSE MARKT, INVOER EN UITVOER VAN STEENKOLEN (1000 T)

	COKE-, GAS- EN AGGLOMERATE-FABRIEKEN	ELEKTRICITEITS-CENTRALES	METAAL-NIJVERHEID	BOUWMATERIALEN, CEMENT-FABRIEKEN	HUISBRANDKLEIN BE-DRIJF EN OPENBARE BESTUREN	ANDERE VERBRUIKERS	UITVOER	TOTAAL	INVOER
1981	291.7	118.4	0.9	5.0	10.0	3.5	58.3	487.7	831.2
1982	270.6	141.7	0.2	1.6	9.5	3.7	50.5	477.9	863.0
1983	248.8	172.9	0.2	2.5	7.6	4.3	32.4	468.7	603.1
1984	260.0	175.4	0.2	2.9	7.0	11.5	58.3	515.2	746.3
1985	258.7	170.2	0.2	3.4	5.4	12.0	50.4	500.4	746.3
1984									
OKTOBER	272.5	178.5	0.2	3.9	8.2	47.5	84.5	595.4	996.3
NOVEMBER	279.4	221.7	0.3	3.1	7.1	11.8	79.2	602.6	518.5
DECEMBER	231.0	188.0	0.3	2.5	7.1	18.1	57.6	504.7	596.6
1985									
JANUARI	285.6	208.4	0.3	1.3	10.7	24.9	39.8	571.0	795.3
FEBRUARI	264.6	209.0	0.4	2.0	7.8	28.4	54.2	564.4	489.4
MAART	287.4	244.8	0.2	2.6	6.0	18.9	71.7	629.6	966.7
APRIL	273.6	202.0	0.3	3.6	5.1	19.9	53.8	554.4	682.3
MEI	266.2	142.3	0.1	3.7	4.7	10.0	54.6	481.4	710.6
JUNI	255.6	138.3	0.2	4.0	2.8	5.5	46.8	453.2	891.6
JULI	224.6	128.1	0.1	3.8	1.9	3.4	35.9	397.7	639.9
AUGUSTUS	256.9	134.7	0.3	3.9	2.7	6.3	39.0	443.7	536.0
SEPTEMBER	243.3	118.2	0.3	3.9	5.3	7.4	61.6	440.0	842.6
OKTOBER	277.2	92.2	0.2	4.8	6.1	6.9	53.5	440.9	698.6
NOVEMBER	255.3	193.8	0.1	3.8	7.3	10.6	43.1	484.0	1155.4
DECEMBER	244.4	231.1	0.1	3.6	4.3	10.1	50.8	544.3	548.3
1986									
JANUARI	253.5	161.0	0.3	3.3	5.8	9.8	35.6	469.3	730.4
FEBRUARI	258.9	176.1	0.1	2.6	5.6	13.7	34.6	491.6	987.0
MAART	255.3	221.4	0.2	2.9	3.9	8.1	41.4	533.1	643.1
APRIL	139.7	99.5	0.1	3.8	2.7	8.5	27.8	282.0	726.9
MEI	94.5	123.1	0.2	3.2	1.8	11.3	29.1	255.9	696.5
JUNI	236.3	184.8	0.1	2.8	2.4	8.1	23.6	452.6	768.0
JULI	237.2	120.4	-	2.8	0.9	1.5	32.9	395.7	444.1
AUGUSTUS	211.4	108.3	-	2.6	1.9	3.5	28.3	356.1	279.9
SEPTEMBER	241.0	178.1	0.2	2.9	3.7	5.1	30.0	461.0	679.9

(1) BRON : ADMINISTRATIE VAN HET MIJNWEZEN

(2) EINDE VAN DE MAAND OF VAN HET JAAR

(3) DE CIJFERS HEBBEN BETREKKING OP DE "WERKELIJKE DIENSTEN"

(4) ABSENTEISME VOOR INDIVIDUELE REDENEN

(5) TERUGGEBRACHT TOT 8600 KAL., 0 CEN., 760 MM HG

## WINNING VAN BOUWSTEEN EN ANDERE NIET-METAALHOUDENDE MINERALEN

	PRODUKTIE DER GROEVEN								
	PORFIER		HARDSTEEN				MARMER		
	BREUKSTEEN (T)	PUIN (1000 T)	RUW (M3)	GEZAAGD (M3)	BEWERKT (M3)	BIJPRO- DUKTEN (M3)	BLOKKEN (M3)	PLATEN VAN 20 MM (1000 M2)	BREUKSTEEN EN PUIN (T)
1981	14262	410.7	68981	5286	737	67256	498	10.3	26
1982	8766	410.7	52156	4628	688	50847	654	7.8	9
1983	13672	333.5	42276	4015	710	45421	111	13.7	9
1984	8021	288.2	56424	4083	1257	63981	302	14.0	9
1985	2316	282.1	46920	3452	707	49033	57	14.9	7
1984									
OKTOBER	5644	370.2	66701	4939	1060	87403	490	14.7	11
NOVEMBER	5641	281.1	48539	3859	754	55593	25	12.9	11
DECEMBER	6665	204.0	35942	2914	408	43726	802	11.9	10
1985									
JANUARI	1630	42.1	6469	756	162	11301	42	5.3	6
FEBRUARI	877	72.9	9428	1844	285	7209	67	9.7	5
MAART	6877	279.4	27240	4202	592	53055	39	18.0	9
APRIL	4756	322.7	74097	4132	854	75495	47	20.2	10
MEI	-	340.2	57403	4326	930	64829	47	16.4	7
JUNI	2886	401.9	62716	4817	994	63009	61	17.8	6
JULI	-	171.4	18469	537	82	19366	51	14.2	7
AUGUSTUS	3800	358.1	50381	4629	814	59755	130	17.2	2
SEPTEMBER	2019	418.4	78657	5104	1095	80685	51	16.4	6
OKTOBER	999	453.2	82930	4961	1096	70425	73	15.9	9
NOVEMBER	1974	308.1	57050	3814	875	47490	40	13.2	10
DECEMBER	1968	216.4	38205	2307	699	35774	41	14.7	11
1986									
JANUARI	-	108.1	17115	1767	489	18245	43	11.5	6
FEBRUARI	2019	54.5	11797	255	163	11727	43	8.3	5
MAART	1566	231.8	37891	3549	1058	51478	60	12.6	9
APRIL	1288	345.5	51502	5014	903	56598	107	14.1	10
MEI	801	316.9	27336	3169	876	41114	121	15.4	5
JUNI	3391	375.3	63727	4586	971	49689	135	14.0	11
JULI	2195	226.6	16544	760	439	14814	47	18.1	4
AUGUSTUS	1462	319.0	49143	5820	1047	38372	104	18.9	2
SEPTEMBER	702	436.8	51179	5993	1227	38714	176	18.7	10
OKTOBER	1442	399.1	51812	9569	2010	43924	138	20.0	6
NOVEMBER	1424	274.3	43975	4343	1012	30309	101	18.1	6
DECEMBER	495	203.7	29768	3565	1073	60442	32	23.4	10
1987									
JANUARI	-	30.5	3378	662	97	2764	101	11.6	6

	PRODUKTIE DER GROEVEN (VERVOLG)								
	ZANDSTEEN			ZANDGROEVEN				ZUIGMACHINES	
	BREUKSTEEN (T)	PUIN (1000 T)	DIVERSE (T)	ZAND VOOR IJZERNIJ- VERHEID (1000 T)	ZAND VOOR GLASNIJ- VERHEID (1000 T)	ZAND VOOR BOUW- BEDRIJF (1000 T)	DIVERSE (1000 T)	VOOR GRINT (1000 T)	VOOR ZAND (1000 T)
1981	3832	164	1272	55	155	543	111	357	74.1
1982	3661	166	926	52	143	529	131	332	103.7
1983	2505	161	1037	45	139	564	137	399	114.0
1984	5017	198	633	51	140	553	121	445	93.9
1985	9373	146	852	48	116	548	153	485	102.9
1984									
OKTOBER	8927	299	966	56	147	679	168	707	129.0
NOVEMBER	4379	233	728	52	143	525	141	400	90.7
DECEMBER	4232	144	386	37	118	384	92	368	72.2
1985									
JANUARI	22	19	129	45	118	200	84	36	7.2
FEBRUARI	263	40	182	49	115	262	84	101	27.7
MAART	678	99	400	45	117	519	147	414	96.4
APRIL	3367	148	790	51	144	636	158	545	104.8
MEI	5614	205	771	51	134	712	139	541	98.1
JUNI	19340	252	2131	54	117	731	187	596	122.2
JULI	19674	117	1151	39	104	420	127	306	74.1
AUGUSTUS	20686	231	895	47	108	720	126	719	133.3
SEPTEMBER	11987	220	927	53	120	724	244	812	173.8
OKTOBER	18788	211	1768	52	119	683	262	913	167.1
NOVEMBER	6116	120	680	48	102	562	154	453	142.4
DECEMBER	5946	90	395	39	95	409	122	384	87.1
1986									
JANUARI	97	43	297	46	103	320	145	306	59.7
FEBRUARI	175	15	198	40	86	221	87	186	34.8
MAART	517	73	1830	43	100	469	168	387	62.8
APRIL	17762	205	1021	49	115	657	174	632	110.0
MEI	9902	203	888	45	142	590	158	488	84.3
JUNI	15337	240	1115	53	140	718	212	475	111.7
JULI	3010	104	706	41	133	425	126	196	52.9
AUGUSTUS	14571	185	738	44	140	604	237	535	84.7
SEPTEMBER	9596	260	717	51	149	731	207	543	83.3
OKTOBER	8762	238	1081	53	145	715	220	511	87.6
NOVEMBER	26694	184	701	42	134	494	173	373	99.7
DECEMBER	7298	108	506	44	132	390	136	230	38.0
1987									
JANUARI	42	30	105	43	136	159	93	55	8.7

## VOEDINGSNIJVERHEID

	VLEES- CONSERVEN (1)	FRUIT- EN GROENTENCONSERVEN					PRODUKTIE VAN MEEL (INDUS- TRIELE MAALDE- RIJEN) (1000T)	KOEKJES, BESCHUITEN, PEPEKOEK PRODUKTIE (T)		
		JAM (T)		GEKONFIJTE VRUCHTEN , PRUJENMOES, VRUCH- TEN IN SIROOP EN NATUURLIJK INGELEGD FRUIT (T)		GROENTEN- CONSERVEN		KOEKJES	BESCHUI- TEN (2)	PEPERKOEK
		PRODUKTIE (T)	PRODUKTIE	LEVE- RINGEN	PRODUKTIE	LEVE- RINGEN				
1981	1702	1627	1661	3143	3148	14413	81	10408	204	634
1982	1483	1739	1657	2945	2833	19338	76	10840	150	633
1983	1357	1643	1739	3026	3004	15737	66	11620	221	636
1984	1297	2009	2005	2986	3190	19172	76	12073	147	625
1985	1151	1579	1603	2967	3155	21537	78	11775	149	685
<b>1984</b>										
OKTOBER	1268	2296	1796	3805	3099	27371	91	15742	142	781
NOVEMBER	1134	1229	2074	4211	4903	17658	69	12937	139	646
DECEMBER	960	1007	1257	2767	2754	8744	67	9704	140	616
<b>1985</b>										
JANUARI	1567	668	1299	2345	3165	6288	55	11426	150	712
FEBRUARI	1594	2059	1627	4170	2695	6544	77	11036	122	718
MAART	1459	1456	1799	3240	3439	9522	78	12218	152	769
APRIL	1418	1934	1787	2526	3030	7256	82	12191	153	780
MEI	1394	960	1533	1036	3501	4021	77	11124	158	675
JUNI	566	1727	1781	2756	2839	8300	81	12397	151	697
JULI	1059	2398	1932	6695	2994	54109	67	8569	92	433
AUGUSTUS	633	1376	1691	1773	3045	66391	84	11858	128	557
SEPTEMBER	1209	1834	1565	1682	3328	38962	94	13780	210	734
OKTOBER	914	1633	1441	3320	3657	30848	93	15261	164	853
NOVEMBER	1156	1383	1381	3518	3585	16133	71	11868	115	641
DECEMBER	844	1525	1406	2542	2586	10076	79	9568	199	649
<b>1986</b>										
JANUARI	1125	908	1325	2702	3215	10789	77	12062	217	693
FEBRUARI	1212	1290	1488	3703	3537	6400	77	11979	184	684
MAART	1357	1559	1312	2296	4000	7074	70	12365	143	717
APRIL	1507	2176	1802	2738	3399	8925	87	13544	174	855
MEI	1032	851	1564	1678	3369	5724	76	10919	151	693
JUNI	1147	2289	1970	2789	3107	29456	67	12889	196	789
JULI	793	2269	1721	3495	2865	68677	54	9203	90	437
AUGUSTUS	877	1434	1412	6163	3166	56455	64	11288	154	550
SEPTEMBER	1106	1322	1408	2473	3674	37418	86	15078	196	743
OKTOBER	-	1680	1345	4207	3317	-	76	-	-	-
NOVEMBER	-	1068	1509	4403	3419	-	57	-	-	-
DECEMBER	-	1483	1469	2270	3407	-	61	-	-	-

	SUIKER (T)									
	PRODUKTIE IN DE FABRIEKEN			PRODUKTIE NA VERWERKING IN DE RAFFINADERIJEN			VOORRAAD (3)			
	RUWE SUIKER	KRISTAL- SUIKER	TOTAAL	KRISTAL- SUIKER	GERAFFI- NEERDE SUIKER	TOTAAL	RUWE SUIKER	KRISTAL- SUIKER	GERAFFI- NEERDE SUIKER	TOTAAL
1981	14006	66710	80716	11285	10451	21736	106612	562534	25759	694905
1982	16812	80042	96854	12182	8868	21050	138741	742189	18746	899676
1983	15265	50882	66147	6716	12232	18948	77860	664706	44187	786753
1984	14239	56676	70915	8350	9994	18344	89929	561752	39977	691655
1985	12107	62555	74661	9435	8862	18298	72904	623936	33413	730253
<b>1984</b>										
OKTOBER	45961	184965	230925	10676	17911	28587	20003	203581	24819	248402
NOVEMBER	66459	279407	345866	8646	23020	31666	56638	392966	36494	486098
DECEMBER	58447	187428	245875	10410	14309	24719	89927	561752	39977	691655
<b>1985</b>										
JANUARI	-	436	436	8714	8544	17258	73789	536606	37927	648322
FEBRUARI	-	151	151	7083	7654	14737	77078	470900	38916	586894
MAART	-	7785	7785	6656	8418	15073	64730	468089	38100	570919
APRIL	-	12484	12484	7294	8215	15509	45280	389980	37057	472317
MEI	-	-	-	10517	7046	17563	31979	334462	35590	402030
JUNI	-	2	2	10961	6847	17808	34268	249787	33010	317066
JULI	-	-	-	2408	2261	4669	34257	197513	23354	255124
AUGUSTUS	-	191	191	7984	3216	11200	24593	133150	18082	175825
SEPTEMBER	-	13495	13495	13566	5163	18729	7263	62605	15263	84577
OKTOBER	59337	250228	309565	12905	19345	32250	25866	251324	23305	300495
NOVEMBER	53849	308999	362848	11889	18734	30622	56536	529623	32425	618584
DECEMBER	32092	156884	188976	13246	10907	24153	72904	623936	33413	730253
<b>1986</b>										
JANUARI	-	-	-	8140	7706	15847	74464	592041	32191	698696
FEBRUARI	-	1000	1000	6586	4111	10697	68724	539197	32198	640119
MAART	-	2230	2230	5960	5454	11413	48588	482204	27974	558766
APRIL	-	25772	25772	11847	7407	19254	33604	418440	24563	476607
MEI	-	-	-	16633	6524	23157	15989	362631	22806	401426
JUNI	-	-	-	13301	8230	21531	12099	271778	19892	303769
JULI	-	25	25	13742	3565	17308	16395	212057	15241	243692
AUGUSTUS	-	2238	2238	7748	5895	13643	15810	144670	13719	174199
SEPTEMBER	-	-	-	-	-	31516	-	-	-	84178
OKTOBER	-	-	-	-	-	28828	-	-	-	306645
NOVEMBER	-	-	-	-	-	33942	-	-	-	570027
DECEMBER	-	-	-	-	-	16465	-	-	-	683273
<b>1987</b>										
JANUARI	-	-	-	-	-	24639	-	-	-	611097

- (1) INRICHTINGEN WELKE 5 WERKLIEDEN OF MEER TEWERKSTELLEN  
(2) INBEGREPEN DE NIET GESUIKERDE PRODUKTEN  
(3) EINDE VAN DE MAAND OF VAN HET JAAR



	SUIKER (T) (VERVOLG)				INVERT-SUIKER	EETCHOCOLADE EN CREMECHOCOLADE	ANDERE PROD. OP BASIS VAN CHOCOLADE (1)	SUIKERGOED PROD. ZONDER CHOCOLADE (1)	DEEGWAREN	CICHOREI		GEBRANDE KOFFIE (2)	AZIJN (TERUGGEBRACHT TOT 8 GRADEN				
	IN VERBRUIK VERKLAARD									PRODUKTIE (T)	PRODUKTIE (T)			PRODUKTIE (T)	PRODUKTIE (T)	CICHOREI KORRELS (T)	FIJNE CICHOREI (T)
	RUWE SUIKER	KRISTAL SUIKER	GERAFF. SUIKER	TOTAAL													
1981	49	16271	6899	23219	5034	7553	3031	3297	-	467	126	4999	1270				
1982	74	20618	7287	27979	4946	7692	3344	3802	-	527	105	5517	1710				
1983	99	17658	7581	25339	5160	7999	3430	3909	-	561	110	5251	1950				
1984	120	15914	8812	24846	3962	8531	3609	4173	-	500	109	5349	1404				
1985	83	16007	8806	24897	3654	9135	3720	4508	-	549	109	5947	1583				
<b>1984</b>																	
OKTOBER	146	18676	10268	29090	2467	12329	5170	4838	-	561	120	6895	1642				
NOVEMBER	138	14699	8904	23741	3495	10052	4468	4283	-	507	88	5453	1072				
DECEMBER	120	10873	8252	19245	2753	7864	3025	3372	-	502	72	5064	921				
<b>1985</b>																	
JANUARI	118	17740	8607	26465	3527	10295	3511	4775	-	584	123	5568	1130				
FEBRUARI	98	15720	6955	22708	3144	9607	3632	4516	-	533	149	6592	976				
MAART	153	15834	8638	24625	3561	9510	3559	4427	-	461	111	7784	1398				
APRIL	238	17699	8787	26724	4334	7753	3461	4416	-	718	115	7893	1364				
MEI	24	15410	9108	24541	4128	7954	3176	4617	-	531	109	5324	2166				
JUNI	121	23890	10543	34553	4496	8161	2505	5115	-	638	111	5931	1585				
JULI	24	12327	9984	22335	3752	4817	2084	2875	-	299	53	4310	1818				
AUGUSTUS	34	14731	8611	23375	3316	9658	3716	4210	-	562	108	4927	2497				
SEPTEMBER	24	15945	8411	24379	3257	11463	5014	5017	-	618	122	4991	2150				
OKTOBER	49	18421	9596	28016	3862	12522	5054	5430	-	590	114	6588	1730				
NOVEMBER	34	14120	7988	22141	3565	9568	4474	4667	-	619	86	5414	1024				
DECEMBER	84	10253	8449	18786	2906	8283	4454	4030	-	436	103	6039	1163				
<b>1986</b>																	
JANUARI	23	18360	7618	26001	4027	10211	3850	4939	-	709	116	7894	1134				
FEBRUARI	-	15456	6276	21732	3915	8577	4066	4757	-	513	129	8069	1216				
MAART	24	14837	8201	23061	3595	7835	3963	4622	-	702	153	6398	1311				
APRIL	25	20076	7710	27810	4687	7275	3791	4960	-	645	121	4928	1718				
MEI	24	18255	6822	25100	4374	7524	2770	3920	-	497	59	3419	2550				
JUNI	63	24594	8358	33015	5246	8339	3243	5271	-	582	117	3201	2069				
JULI	24	19694	7165	26883	5322	3970	2388	3061	-	469	86	3691	2146				
AUGUSTUS	-	17617	6573	24190	4277	8305	3890	4568	-	536	92	4350	2828				
SEPTEMBER	-	-	-	27990	4177	11696	5508	5539	-	567	104	6205	2211				
OKTOBER	-	-	-	24817	3862	13127	6641	5501	-	-	-	-	-				
NOVEMBER	-	-	-	22012	2962	10829	5231	4520	-	-	-	-	-				
DECEMBER	-	-	-	22271	-	-	-	-	-	-	-	-	-				
<b>1987</b>																	
JANUARI	-	-	-	24403	-	-	-	-	-	-	-	-	-				

	MARGARINE (1)			PRODUKTIE VAN PLANTAARDIGE EN DIERLIJKE OLIEN						BEREIDING VAN DRANKEN			
	PRODUKTIE (VOORVERBRUIK)	VERKOPEN	VOORRAAD (3)	OLIE ANDERE DAN LIJNOLIE (T)				LIJNOLIE (T)		ALCOH. (1000L)	MOUT (T)	BIER	
				RUWE OLIE	GERAF. EN HYDROGEEFDE OLIE	ACID-OIL'S	VEE-KOEKEN EN SCHROOT	RUWE OLIE	VEE-KOEKEN EN SCHROOT			AANTAL BROWERIJEN IN WERKING	AANGEVENDE HECTOLITER GRADEN
1981	12494	12539	4009	24954	30962	1234	93836	295	543	1196	38115	134	5464
1982	13449	13224	6701	28611	37141	1367	115625	289	549	1183	38381	130	5704
1983	13217	13334	5298	30035	38062	1341	112186	215	499	1313	38869	134	5636
1984	14071	14107	4863	33175	39440	1207	111184	198	457	1355	38968	131	5657
1985	14313	14188	6365	39248	44257	1528	113555	205	485	1468	39627	132	5476
1986	14277	14295	6146	41417	43602	1516	118267	610	1078	-	-	-	-
<b>1984</b>													
OKTOBER	17101	16971	5950	43690	42869	1285	121962	207	465	1455	43273	116	5229
NOVEMBER	16462	16473	5939	34789	42848	1138	98782	244	575	1460	38420	116	4964
DECEMBER	11557	12632	4863	42237	32642	1335	131490	160	452	1397	38216	116	4838
<b>1985</b>													
JANUARI	14544	13564	5843	42440	43372	1564	129783	298	602	1397	33065	107	4959
FEBRUARI	13373	13102	6114	39185	39002	1299	118736	216	506	1354	34195	115	4893
MAART	13634	13976	6172	41552	47861	1545	123218	225	527	1663	41662	121	5964
APRIL	15166	15362	5976	42213	45383	1570	118394	201	537	1497	43943	121	5684
MEI	13335	13750	5562	38670	39898	1511	124458	136	469	1580	42552	119	8216
JUNI	12911	12265	6207	27547	45323	1565	98484	182	390	1460	40747	120	6532
JULI	11473	12206	5474	23738	34852	1235	77518	94	255	1118	31532	112	6380
AUGUSTUS	13665	13275	5864	38808	43399	1600	96859	180	411	1455	38006	118	5549
SEPTEMBER	15504	15441	5927	41235	50748	1643	107851	253	574	1361	42057	117	5132
OKTOBER	17633	16824	6736	47345	53580	1966	121172	221	623	1454	45148	116	5987
NOVEMBER	15492	14953	7274	43430	45504	1521	119075	219	280	1729	40882	118	4518
DECEMBER	15025	15935	6365	43818	42167	1292	127114	239	646	1512	41731	119	3890
<b>1986</b>													
JANUARI	15002	14526	6841	51072	46123	1572	142895	257	679	1521	41887	110	5631
FEBRUARI	14544	14338	7047	42512	43834	1509	125180	272	560	1685	37229	108	4715
MAART	13768	13979	6836	50934	47283	1426	131383	223	445	1380	39804	115	5018
APRIL	16286	15687	7436	41618	46351	1648	123076	2200	3698	1627	43292	118	6245
MEI	12097	13598	5936	43030	39916	1244	124876	145	332	1347	41305	113	6318
JUNI	13619	13263	6292	38554	46031	1609	104022	190	371	1344	40558	114	6617
JULI	11037	11194	6136	19443	28632	1102	72011	203	358	958	33219	109	6658
AUGUSTUS	12369	12731	5774	30958	43364	1663	94482	211	369	1112	38662	110	5535
SEPTEMBER	16468	16116	6126	38991	45918	1700	116682	2762	4485	1226	41275	116	4970
OKTOBER	17857	16303	7679	47783	48875	1762	126540	251	550	1299	-	114	5405
NOVEMBER	13995	14124	7550	45691	42863	1376	126407	255	487	1059	-	115	4368
DECEMBER	14281	15684	6146	46415	44035	1580	131650	347	607	1114	-	113	4548

(1) INRICHTINGEN WELKE 5 WERKLIEDEN OF MEER TOWERSTELLEN

(2) DE CIJFERS OMVATTEN NIET DE HOEVELHEIDEN KOFFIE GEBRAND VOOR EIGEN REKENING (BV. DOOR DE PRIVATE

PERSONEN, HET LEEGER, DE HOSPITALEN, ENZ.) EVENMIN ALS DE PRODUKTIE DER WERKPLAATSEN WELKE GEEM

PERSONEEL ONDERWORPEN AAN DE MAATSCHAPPELIJKE ZEKERHEID VOOR WERKLIEDEN TOWERSTELLEN

(3) EINDE VAN DE MAAND OF VAN HET JAAR

(4) VAN JUNI 1980 AF, ALCOHOL AAN 100 P. C. VOL., TEMP. 20 C.

	PRODUKTIE VAN SAMENGESTELDE VOEDERS VOOR DIEREN (IN TON)												
	VOEDERS VOOR NEERHOFDIEREN				VOEDERS VOOR		VOEDERS VOOR RUNDEREN						VOEDERS VOOR PAARDEN
	PLUIMVEE				VOEDERS VOOR BIGGEN	ANDERE VARKENS VOEDERS	VOEDERS VOOR KALVEREN		VOEDERS V.A. RUNDEREN				
	KWEEK-VOEDERS (1)	LEG-VOEDERS	VETMES-TING	ANDERE (2)			KUNST-MELK	VETMES-TING	KWEEK-VOEDERS	.KWEEK-VOEDERS	VETMES-TING	VOEDERS VOOR MELKVEE	
1981	8143	40559	20985	10141			56657	149157	4339	1002	5728	14696	
1982	8368	41474	29922	10858	58112	146099	5553	1457	6296	14064	29483	54297	2711
1983	7588	36725	23372	11547	57473	153861	5465	1567	6995	14475	31115	60019	2870
1984	7734	39213	20548	13844	59867	150917	5810	1532	6604	12962	32715	53283	2949
1985	7834	35582	19672	14906	61659	150738	4865	1458	6929	12544	35932	53045	3178
<b>1984</b>													
OKTOBER	8065	42435	22676	14783	68111	167925	4876	1420	6489	13423	38202	49055	3099
NOVEMBER	5790	38136	20710	12495	63963	152542	5263	1535	5723	13575	37568	51185	3024
DECEMBER	5301	36604	16314	11316	62999	147709	4583	1502	5699	13570	37199	54176	3159
<b>1985</b>													
JANUARI	6009	37612	18472	15351	66274	153145	5774	1647	7176	15707	41234	61193	4071
FEBRUARI	5625	34536	17871	12806	55107	134845	5171	1672	6358	13728	35740	58378	3403
MAART	8929	35508	17530	14302	58335	148826	5292	1852	6888	14281	36114	65003	3591
APRIL	8756	35912	19526	15685	60929	165331	5165	1596	7274	13259	34634	64738	3386
MEI	11141	38496	23276	15626	63601	156579	5325	1559	7394	10875	31520	43443	2872
JUNI	9785	32345	21041	15034	57100	131923	4443	1561	6997	9569	29058	40315	2590
JULI	8984	35182	22870	15466	62529	147590	4392	1603	8999	11230	33494	45122	2708
AUGUSTUS	8376	35262	21729	16544	61469	150763	4251	1822	7040	11839	35522	44401	2872
SEPTEMBER	7022	33501	20892	15303	58627	145977	4194	2015	6439	12243	35456	46468	2830
OKTOBER	7520	39345	20619	15277	69659	171177	5732	659	7399	13253	41009	54881	3104
NOVEMBER	6044	33829	15696	13985	61733	149729	4334	711	6922	12361	39156	54597	3422
DECEMBER	5817	35455	16540	13492	64540	152976	4311	795	6262	12186	38245	58001	3287
<b>1986</b>													
JANUARI	5943	37698	16717	14812	68089	158934	5078	620	7141	12898	37893	60970	3677
FEBRUARI	6364	33417	15233	13484	58660	139735	4225	667	6643	11702	31492	57498	3320
MAART	7297	33038	16783	14822	57889	144877	4567	763	6985	11442	31220	61139	3357
APRIL	9326	39838	22319	18036	65847	165580	4591	785	8692	12543	33522	71777	3922
MEI	10048	37775	22628	15197	63102	156718	4268	736	7661	8473	27565	43551	2724
JUNI	9483	34321	23205	15501	61773	144855	4493	593	7812	8743	28695	41102	2325
JULI	9479	34882	21232	16466	67526	158739	4545	733	8039	9567	31455	45818	2663
AUGUSTUS	8386	34403	19846	16403	62949	153774	3906	748	7660	10362	35235	47129	2656
SEPTEMBER	7246	36652	22995	17197	64988	166271	5765	784	8139	11527	40278	50637	3199

	BEREIDING VAN MELK EN ROOM VOOR CONSUMPTIE							FABRICAGE		
	MELK (X 1.000 L)				ROOM (X 1.000 L)			A. BOTER (X 1.000 KG)		
	MELKERIJ-MELK (3)	GEDEELTE-LIJK AF-GEROOMDE MELK	AFGE-ROOMDE MELK	KARNE MELK	SLAG-ROOM	ROOM	VERDUNDE ROOM	1E CATE-GORIE MELKERIJ-BOTER	HANDE-LAARS BOTER	ANDERE
1981	43898	10101	5904	2242	677	582	-	5419	342	1340
1982	43323	10805	5645	2259	689	853	-	5811	186	1411
1983	42815	11461	5264	2228	729	908	-	6499	205	1856
1984	40709	13324	4900	2063	806	805	-	5881	199	1491
1985	39715	16224	5609	1866	836	985	-	5292	114	1522
<b>1984</b>										
OKTOBER	43792	15988	5037	1898	816	801	-	4365	115	1822
NOVEMBER	40470	14764	5069	1676	749	1007	-	3098	161	1855
DECEMBER	38447	14644	5008	1656	1038	973	-	3260	138	2456
<b>1985</b>										
JANUARI	44413	16206	5239	1838	669	599	-	3088	143	1618
FEBRUARI	39437	15213	4746	1836	615	612	-	3133	244	2352
MAART	39062	15558	5319	1979	747	986	37	4414	219	1349
APRIL	40197	17059	5523	2034	925	1153	-	6277	60	1494
MEI	39293	16075	5720	2082	995	1198	-	7701	55	1366
JUNI	37995	14780	4927	2155	785	1060	-	6389	170	1176
JULI	35747	14587	5381	2104	789	1014	-	7732	126	1361
AUGUSTUS	38969	15342	6009	1786	877	952	-	6466	68	1305
SEPTEMBER	39696	16633	5910	1645	749	928	-	5041	71	1563
OKTOBER	43317	18852	6496	1899	818	982	-	4404	93	1623
NOVEMBER	37603	16169	5755	1501	805	1148	-	4478	26	1388
DECEMBER	40848	18213	6278	1529	1258	1190	-	4386	96	1667
<b>1986</b>										
JANUARI	40314	17336	5731	1723	711	633	-	5196	152	1377
FEBRUARI	36088	17892	5886	1626	751	865	14	4994	133	1413
MAART	38959	17467	5849	1778	905	1078	-	6745	145	1296
APRIL	41454	19767	7350	1838	1037	1387	-	7754	78	1546
MEI	40170	18869	7965	1794	1034	1545	-	9473	90	1259
JUNI	33244	16073	6357	2060	814	1483	-	8901	59	1572
JULI	32737	15891	7097	2176	906	1291	-	8829	149	1118
AUGUSTUS	35242	16065	5922	1539	971	1099	-	6633	187	1259

(1) VANAF DE EERSTE DAG TOT DE LEG

(2) KALKOEMEN, DUIVEN, KONIJNEN, ENZ.

(3) CONSUMPTIEMELK, MET 32 GR. VETGEHALTE PER LITER

	FABRICAGE (VERVOLG)								
	B. KAAS (X 1000 KG)								
	VERSE			HARDE SOORT HOLLANDSE (1)	HALFHARDE SOORT ST-PAULIN (2)	BR1E EN CAMEMBERT	HERVE	BRUSSELSE	VERSCHEI- DENE
	VETTE	HALFVETTE	MAGERE						
1981	370	219	1068	438	460	20	84	24	1318
1982	297	216	1001	481	533	20	89	26	1512
1983	250	192	849	487	557	22	84	23	1081
1984	225	168	788	539	568	21	82	23	1156
1985	354	189	838	523	661	20	82	19	1576
<b>1984</b>									
OKTOBER	208	185	765	581	661	24	90	25	1375
NOVEMBER	173	167	672	537	563	21	79	28	1004
DECEMBER	253	141	565	457	559	19	72	19	970
<b>1985</b>									
JANUARI	389	165	728	569	621	19	86	16	1195
FEBRUARI	368	161	684	515	600	19	95	19	1147
MAART	376	182	781	531	618	23	92	10	1612
APRIL	421	195	845	543	621	22	99	16	1679
MEI	448	203	996	539	658	24	100	25	1782
JUNI	337	192	934	513	441	17	86	25	1564
JULI	347	222	963	455	666	17	73	10	1328
AUGUSTUS	319	198	873	506	740	21	83	26	1778
SEPTEMBER	323	187	824	587	803	21	76	28	1643
OKTOBER	345	199	973	526	775	22	64	19	1829
NOVEMBER	297	182	744	480	744	21	61	22	1542
DECEMBER	279	183	706	508	649	19	69	13	1155
<b>1986</b>									
JANUARI	468	452	815	512	733	19	77	25	1611
FEBRUARI	303	171	862	482	752	18	69	13	1520
MAART	415	173	987	503	712	20	65	10	1585
APRIL	465	198	1219	624	739	18	59	22	1793
MEI	410	205	1113	483	596	18	58	22	1592
JUNI	385	205	1112	516	636	18	65	22	1387
JULI	462	150	986	452	649	13	48	1	948
AUGUSTUS	381	125	934	503	739	17	54	25	1380

	FABRICAGE (VERVOLG)								
	C. MELKPOEDER (X 1.000KG)				D. INGE- DIKTE MELK (X 1.000 KG)	E. YOGHURT (X 1000L) VOLLE EN AFGEROOM- DE MELK	F. ROOMIJS (X 1.000 L) (3)		G. DIEET- EN SPECIALE PRODUKTEN (X 1.000 KG)
	VOLLE MELK	GEDEELTE- LIJK AF- GEROOMD MELKPOED.	AFGE- ROOMDE MELK	KARNE MELK			ROOMIJS	ANDERE CONSUMP- TIEIJS- SOORTEN	
	1981	2152	1436	9389	74	675	3543	4475	-
1982	1936	636	10397	119	654	3112	4357	-	2947
1983	1792	639	12086	240	660	3379	4914	-	2918
1984	2292	810	9683	160	747	3640	5230	-	3205
1985	1938	1055	9353	206	903	4604	6141	-	3261
<b>1984</b>									
OKTOBER	1373	1165	4660	33	950	4043	3233	-	3648
NOVEMBER	1102	640	3595	34	1106	3363	3410	-	3133
DECEMBER	1031	520	4298	73	639	3100	2605	-	2407
<b>1985</b>									
JANUARI	1407	522	3625	120	886	4172	3541	-	3395
FEBRUARI	1080	393	5081	323	768	4133	3119	-	3000
MAART	3279	781	8189	396	875	4326	5347	-	3349
APRIL	2207	1578	10796	276	1113	4563	8202	-	3295
MEI	1461	3013	15324	357	815	4422	9100	-	3253
JUNI	3886	1014	14404	215	1106	5342	10912	-	3579
JULI	2817	1589	15658	244	787	5624	9854	-	2764
AUGUSTUS	495	985	14269	182	827	4805	6984	-	3554
SEPTEMBER	1164	1096	8552	65	972	4664	4950	-	3306
OKTOBER	2623	616	6576	64	1097	5408	4513	-	3831
NOVEMBER	1032	466	4897	172	818	3987	3998	-	2763
DECEMBER	1800	606	4858	53	773	3806	3169	-	3036
<b>1986</b>									
JANUARI	400	625	5935	102	965	5150	4233	-	3782
FEBRUARI	255	734	6657	86	1001	4587	3876	-	3106
MAART	1255	780	10445	67	913	4653	6150	-	2888
APRIL	1022	775	12950	103	1175	6027	8877	-	2931
MEI	3409	909	15705	168	901	6699	9449	-	2756
JUNI	4858	815	16943	159	1097	5796	12453	-	3099
JULI	4580	688	16996	156	893	6326	13259	-	2835
AUGUSTUS	2351	668	13337	63	911	4629	7611	-	2997

(1) UITSLUITEND GOUDA

(2) VAN JANUARI 1973 AF, DE ANDERE HALFHARDEKAAS INBEGREPEN

(3) AFGEWERKTE PRODUKTEN, VAN JANUARI AF, ROOMIJS EN ANDERE CONSUMPTIEJSSOORTEN

	HOEEVELHEID TABAK (IN T) GEBRUIK BIJ DE FABRICAGE VAN :					
	SIGAREN	SIGARILLO'S	SIGARETTEN	ROOKTABAK	PRUIM- EN SNUIFTABAK	TOTAAL
1981	212	440	2220	430	10	3312
1982	209	411	2371	475	12	3477
1983	169	455	2333	532	13	3501
1984	174	427	2127	577	12	3316
1985	202	424	2167	566	12	3371
<b>1984</b>						
OKTOBER	214	541	2505	628	12	3900
NOVEMBER	203	475	2312	579	19	3586
DECEMBER	140	370	1678	401	12	2600
<b>1985</b>						
JANUARI	197	479	2342	614	13	3646
FEBRUARI	303	328	1990	541	8	3170
MAART	338	546	2293	614	4	3795
APRIL	298	330	2356	617	15	3616
MEI	178	465	2380	632	12	3666
JUNI	159	466	2601	708	11	3946
JULI	108	216	1333	240	3	1900
AUGUSTUS	137	378	2276	630	12	3434
SEPTEMBER	193	502	2193	666	13	3566
OKTOBER	196	553	2264	664	13	3690
NOVEMBER	171	421	2182	495	34	3303
DECEMBER	141	398	1799	372	11	2720
<b>1986</b>						
JANUARI	197	450	2272	631	10	3560
FEBRUARI	186	421	2070	493	9	3178
MAART	165	437	2115	501	13	3231
APRIL	170	399	2179	596	7	3351
MEI	140	365	1924	508	12	2948
JUNI	169	496	2560	671	12	3908
JULI	81	206	1280	300	6	1873
AUGUSTUS	133	379	2137	539	18	3206
SEPTEMBER	182	486	2285	613	33	3598
OKTOBER	187	498	2207	584	12	3488
NOVEMBER	157	390	1960	397	12	2916
DECEMBER	133	339	1888	415	9	2784
<b>1987</b>						
JANUARI	175	425	1828	545	12	2984

## SPINNERIJEN EN DIVERSES BEDRIJVGIGHEID UIT DE TEXTIELNIJVERHEID

	A. WASSEN EN VERKOLEN VAN WOL	B. KAMMEN VAN WOL PRODUKTIE (T)			C. SPINNERIJEN PRODUKTIE (T)							
		KAM- EN KAARD- WOL BAND		WOL KAMME- LING	KATOEN				WOL		VLAS (4)	
		PRODUKTIE (T)	WOL EN HAAR		SYNTH. EN KUNST MATIGE VEZELS	FIJNSPINNERIJ (1)		KAARD- SPINNE- RIJ (2) (5)	COCONS (3) (GARENS INBEGR.)	KAARDWOL		KAMWOL
						KATOEN (GARENS INBE. (5))	RAYONNE- VEZELS (5)					
1981	670	1263	1018	88	3305	727	-	75	3246	3303	679	
1982	600	1242	796	70	3752	790	-	71	3261	2882	708	
1983	659	1197	1004	63	3736	846	-	72	3844	3383	775	
1984	802	1275	762	82	3799	980	-	90	4147	3592	886	
1985	788	1264	1007	91	3852	1119	-	131	4057	3495	751	
1986	-	1246	894	90	-	-	-	-	3513	3368	-	
<b>1984</b>												
OKTOBER	945	1608	702	92	4266	1119	-	111	4907	4228	1069	
NOVEMBER	766	1434	596	88	3945	1145	-	111	4388	3795	946	
DECEMBER	706	1256	420	95	3565	1006	-	87	3583	2846	669	
<b>1985</b>												
JANUARI	841	1340	1060	92	4226	1060	-	135	4894	3946	873	
FEBRUARI	825	1396	1012	97	3946	1002	-	114	4514	3855	863	
MAART	908	1469	1143	100	4378	1157	-	135	3847	4104	890	
APRIL	844	1541	1285	105	4212	1128	-	146	4209	4053	861	
MEI	753	1345	1104	100	3956	1120	-	138	3886	3290	789	
JUNI	772	1465	1154	108	4130	1181	-	148	4034	3612	822	
JULI	58	465	379	38	2977	911	-	18	1483	1749	607	
AUGUSTUS	808	1219	736	77	2978	911	-	154	3815	2973	446	
SEPTEMBER	1016	1416	961	93	3782	1184	-	150	4480	3959	716	
OKTOBER	1003	1354	1266	96	4060	1270	-	174	5052	4036	836	
NOVEMBER	916	1138	1032	93	3864	1276	-	158	4492	3453	688	
DECEMBER	707	1024	956	92	3711	1231	-	107	3981	2915	619	
<b>1986</b>												
JANUARI	1037	1187	1113	78	4344	1254	-	134	4958	3792	697	
FEBRUARI	735	1235	959	82	4199	1232	-	125	4676	3795	653	
MAART	752	1421	989	109	4424	1319	-	92	4441	3755	578	
APRIL	800	1409	1163	100	4588	1132	-	100	3683	3982	609	
MEI	481	1136	759	73	3998	1102	-	78	3196	2944	542	
JUNI	823	1429	1147	94	3989	1311	-	111	3945	3569	749	
JULI	137	606	408	35	3063	807	-	24	1315	1423	475	
AUGUSTUS	905	1362	506	82	3063	807	-	98	3419	3013	452	
SEPTEMBER	1088	1293	917	96	4448	984	-	115	4156	3942	774	
OKTOBER	981	1265	1116	127	4487	1015	-	111	4351	4028	825	
NOVEMBER	823	1299	902	103	4080	880	-	83	4017	3311	709	
DECEMBER	744	1306	746	106	4199	834	-	74	3634	2857	627	
<b>1987</b>												
JANUARI	954	1249	977	101	4607	892	-	-	-	-	761	

## SPINNERIJEN EN DIVERSE BEDRIJVGHEID UIT DE TEXTIELNIJVERHEID (VERVOLG)

	SPINNERIJEN (VERVOLG) PRODUCTIE (T)				PRODUKT. VAN KUNSTMATIGE GARENS EN VEZELS (T)		NAAIGAREN FABRIEKEN (T)	WATTEN PRODUCTIE (T)
	JUTE	HARDE VEZELS (SPINNERIJ, TOUW- SLAG.)			VISCOSÉ- GARENS	VEZELS (FIBRANNE)		
		ENKELGARENS		TOUW- WERK				
		HARDE VEZELS	SYNTH. VEZELS					
1981	1170	-	-	708	351	1215	104	554
1982	1077	-	-	657	362	701	103	554
1983	1267	452	879	372	339	-	112	528
1984	1177	394	1073	479	376	-	101	564
1985	1135	341	1188	492	432	-	108	571
1986	893	291	794	413	429	-	-	609
<b>1984</b>								
OKTOBER	1413	504	1357	676	472	-	127	762
NOVEMBER	1281	382	1471	435	464	-	96	542
DECEMBER	1067	440	1392	356	490	-	75	387
<b>1985</b>								
JANUARI	1335	496	1722	569	462	-	70	535
FEBRUARI	1271	332	1796	548	453	-	83	539
MAART	1303	400	1262	586	432	-	108	624
APRIL	1237	397	1370	439	489	-	127	621
MEI	1239	288	1232	489	452	-	123	599
JUNI	1024	335	1183	486	444	-	170	634
JULI	721	302	890	411	234	-	62	550
AUGUSTUS	837	115	585	476	433	-	61	327
SEPTEMBER	1236	421	811	469	448	-	130	700
OKTOBER	1290	430	1097	561	477	-	148	713
NOVEMBER	1120	302	1176	445	444	-	125	564
DECEMBER	1001	269	1137	430	412	-	86	448
<b>1986</b>								
JANUARI	1237	322	975	464	528	-	-	691
FEBRUARI	1039	372	1050	410	400	-	-	634
MAART	1042	443	1302	450	445	-	-	766
APRIL	1065	417	978	462	495	-	-	751
MEI	853	273	752	398	431	-	-	654
JUNI	1054	312	1013	397	405	-	-	712
JULI	581	120	363	235	285	-	-	578
AUGUSTUS	715	275	513	388	404	-	-	193
SEPTEMBER	1087	214	620	484	425	-	-	824
OKTOBER	1124	308	781	560	478	-	-	860
NOVEMBER	914	193	662	431	380	-	-	642
DECEMBER	793	247	514	280	469	-	-	528
<b>1987</b>								
JANUARI	1064	-	-	-	398	-	-	581

## WEVERIJ

	1. VOORRADEN GARENS (T) (2)												
	VLAS EN KROTEN	JUTE	KATOEN	KUNST- MATIGE VEZELS	MENGSELS VAN KUNST- MATIGE VEZELS EN			RAYON- NE	KAMWOL	KAARD- WOL	KOKOS, STAAL, MANIL- LA	ANDERE	TOTAAL
					WOL	KATOEN	ANDERE						
1981	980	3189	10871	6603	105	200	31	1450	3444	1306	279	24515	52973
1982	895	3208	11665	7319	73	231	106	1584	2466	1218	250	25753	55769
1983	850	4049	11459	7052	70	236	157	1636	3497	1455	235	32988	63685
1984	968	4486	11336	6253	126	181	125	1279	3831	1674	218	33984	64461
1985	904	3414	10434	6264	137	163	124	1315	3407	1646	180	29843	57832
<b>1984</b>													
OKTOBER	985	5125	11702	6669	137	165	142	1231	3708	1701	219	34155	65940
NOVEMBER	951	5001	11567	6346	156	160	131	1260	3755	1648	223	35215	66411
DECEMBER	968	4486	11336	6253	126	181	125	1279	3831	1674	218	33984	64461
<b>1985</b>													
JANUARI	983	4294	10759	6156	125	200	103	1127	3973	1548	229	31648	61146
FEBRUARI	1012	4815	11001	5775	143	185	102	1202	3987	1578	211	31920	61930
MAART	1070	5427	10904	6153	145	176	141	1158	4000	1605	214	31144	61937
APRIL	1084	6427	10972	6047	156	189	129	1254	3978	1576	213	31475	63502
MEI	1007	6426	10885	6049	175	183	131	1162	3887	1598	215	31157	62876
JUNI	1037	6451	10757	6202	168	167	133	1187	3905	1615	212	30152	61990
JULI	1042	5951	10736	5734	161	168	129	1066	3812	1576	203	28459	59037
AUGUSTUS	950	5547	10590	6036	163	173	131	1149	3807	1552	187	28959	59245
SEPTEMBER	925	5448	10515	5972	134	166	130	1301	3545	1616	168	29768	59888
OKTOBER	895	4576	10413	6043	141	172	135	1308	3462	1685	157	28908	57893
NOVEMBER	878	3988	10401	5903	138	163	121	1252	3537	1777	178	30328	58665
DECEMBER	904	3414	10434	6264	137	163	124	1315	3407	1646	180	29843	57832
<b>1986</b>													
JANUARI	818	3533	9751	6290	166	157	125	1276	3482	1721	168	29785	57273
FEBRUARI	895	3130	9936	6223	142	166	128	1314	3450	1696	171	29893	57144
MAART	969	2983	10152	6011	140	155	129	1269	3481	1707	200	29513	56710
APRIL	947	2792	10232	6094	132	160	140	1287	3587	1557	199	28759	55886
MEI	941	2869	10377	5847	127	171	154	1260	3582	1478	161	30491	57457
JUNI	936	3413	10329	6115	135	240	145	1293	3577	1498	123	29466	57269
JULI	946	4086	10378	5888	129	223	138	1265	3551	1418	126	29206	57353
AUGUSTUS	903	4606	11104	6222	134	260	108	1427	3593	1530	121	30460	60467
SEPTEMBER	963	5531	10862	6196	131	254	108	1462	3845	1465	169	30209	60994
OKTOBER	966	6005	10200	6316	141	248	110	1498	4011	1499	160	31167	62321
NOVEMBER	959	6060	10321	6213	200	247	108	1501	4246	1399	171	30571	61995
DECEMBER	959	6304	10548	6183	183	220	110	1487	4179	1481	214	31407	63273

(1) BRON : NATIONAAL VERBOND DER NAAIGARENFABRIKANTEN JULI EN AUGUSTUS : GEMIDDELDE VAN TWEE MAANDEN  
(2) EINDE VAN DE MAAND OF VAN HET JAAR

## WEVERIJ (VERVOLG)

	WEEFSELS (T) (1)											
	PRODUKTIE								LEVERINGEN			
	KATOEN	VLAS	WOL	RAYONNE EN RAYONNE VEZELS	JUTE	SYNTHETISCHE VEZELS	TAPIJ-TEN VAN HARDE VEZELS	TOTAAL	KATOEN	VLAS	WOL	RAYONNE EN RAYONNE VEZELS
1981	3957	324	2965	2967	419	19023	185	29840	4087	322	2996	2996
1982	4431	326	2781	2775	459	17512	196	28481	4473	325	2801	2783
1983	4285	351	2996	2729	455	20811	201	31828	4324	344	2905	2717
1984	4286	401	3176	2345	496	22067	192	32962	4153	393	3214	2269
1985	4438	376	2978	2385	458	21920	159	32713	4348	368	2910	2390
<b>1984</b>												
OKTOBER	4873	474	3740	2934	582	27246	253	40100	4890	462	3927	2772
NOVEMBER	4419	453	3379	2740	468	24733	231	36424	4505	435	3594	2669
DECEMBER	3840	358	2457	2370	382	20608	126	30140	4213	352	2792	2288
<b>1985</b>												
JANUARI	4556	396	3111	2401	497	23753	145	34859	4313	356	2785	2404
FEBRUARI	4535	392	3271	2394	542	22165	165	33464	4602	430	3128	2398
MAART	4835	430	3301	2546	585	23881	153	35730	4866	394	3126	2599
APRIL	4866	401	3097	2383	526	22546	224	34043	4797	405	3210	2293
MEI	4518	467	2940	2221	406	19832	166	30549	4242	425	2769	2183
JUNI	4633	403	3143	2442	459	22837	198	34115	4312	411	2810	2400
JULI	2906	240	2483	2115	370	16716	184	25013	3058	261	2607	2213
AUGUSTUS	3417	388	1620	1305	240	16439	82	23492	2834	338	1579	1282
SEPTEMBER	4722	374	3141	2650	544	24999	150	36579	4902	337	3363	2696
OKTOBER	5108	397	3493	2922	575	26072	196	38762	5348	408	3715	3114
NOVEMBER	4859	351	3250	2722	413	23198	127	34919	4752	321	3238	2711
DECEMBER	4297	277	2885	2517	334	20598	122	31029	4146	332	2592	2392
<b>1986</b>												
JANUARI	4988	351	3020	2468	183	25999	185	37193	4983	334	2881	2636
FEBRUARI	4822	308	3031	2613	208	23672	254	34906	4525	295	3000	2574
MAART	4940	329	3363	2996	296	24544	195	36262	4437	322	3157	2492
APRIL	5313	366	3517	2645	266	26745	226	39077	5051	400	3308	2542
MEI	4643	322	2889	2227	212	23338	175	33805	4744	283	2567	2198
JUNI	4849	364	3078	2739	258	24834	248	36370	4697	327	2985	2391
JULI	2751	179	2506	1756	140	16095	163	23589	2485	236	2696	2005
AUGUSTUS	3842	373	1692	1447	185	17793	153	25485	3382	281	1690	1262
SEPTEMBER	4814	424	3394	2465	202	25494	179	36973	4809	441	3411	2390
OKTOBER	5066	479	3618	2660	167	26118	207	38316	5387	475	3657	2754
NOVEMBER	4523	372	3009	2358	147	23315	176	33899	4521	366	3128	2277
DECEMBER	4110	340	2645	1995	188	20233	159	29668	4224	353	2766	2027

	WEEFSELS (VERVOLG) (1)											
	LEVERINGEN				VOORRADEN (2)							
	JUTE	SYNTHETISCHE VEZELS	TAPIJ-TEN VAN HARDE VEZELS	TOTAAL	KATOEN	VLAS	WOL	RAYONNE EN RAYONNE VEZELS	JUTE	SYNTHETISCHE VEZELS	TAPIJ-TEN VAN HARDE VEZELS	TOTAAL
1981	412	18876	194	29884	13214	668	6623	3615	463	23812	638	49032
1982	483	17515	195	28574	12669	628	6382	3581	483	24094	650	48487
1983	517	20437	207	31450	12025	678	6852	3583	481	28754	577	52950
1984	565	22095	187	32875	13212	778	6680	2584	433	31365	645	55697
1985	500	22538	167	33221	14053	1070	7580	2556	414	26310	552	52535
<b>1984</b>												
OKTOBER	665	28363	209	41287	13601	749	7163	2409	470	29213	589	54194
NOVEMBER	558	23832	187	35780	13563	772	6940	2479	436	30097	633	54918
DECEMBER	444	19180	114	29382	13212	778	6680	2584	433	31365	645	55697
<b>1985</b>												
JANUARI	456	23148	168	33630	13398	816	7047	2596	384	32595	622	57458
FEBRUARI	614	22569	132	33872	13227	777	7240	2589	391	32318	656	57196
MAART	643	24018	197	35842	13198	812	7488	2542	410	32175	612	57237
APRIL	544	25064	162	36473	13188	807	7372	2633	404	29655	675	54807
MEI	437	20493	191	30740	13527	847	7610	2670	401	29019	650	54724
JUNI	564	22787	227	33510	13860	841	7988	2719	374	29102	621	55505
JULI	406	19176	206	27926	13642	820	7889	2626	338	27450	599	53365
AUGUSTUS	268	18383	106	24789	14229	869	7697	2656	397	25687	576	52110
SEPTEMBER	617	24794	152	36861	13982	906	7520	2605	350	25875	568	51807
OKTOBER	639	26992	163	40380	13826	899	7291	2412	342	25039	601	50410
NOVEMBER	449	23637	116	35223	13867	927	7299	2418	350	24601	612	50073
DECEMBER	364	19393	182	29400	14053	1070	7580	2556	414	26310	552	52535
<b>1986</b>												
JANUARI	261	24949	164	36208	14049	1086	7727	2508	327	30440	573	56709
FEBRUARI	269	22864	178	33706	14250	1089	7759	2540	304	31899	649	58490
MAART	360	24772	193	35732	14728	1097	7983	2648	182	31756	650	59044
APRIL	226	26918	303	38747	14631	1061	8193	2777	222	31775	574	59233
MEI	228	22170	165	32355	14545	1099	8508	2819	217	33166	583	60937
JUNI	272	23150	253	34075	14712	1135	8689	3151	224	34988	579	63478
JULI	169	18757	181	26528	14981	1078	8515	2911	195	33523	561	61764
AUGUSTUS	158	16558	158	23490	14773	1169	8508	3108	221	34830	555	63165
SEPTEMBER	167	24434	225	35878	14756	1151	8480	3184	256	36242	509	64577
OKTOBER	196	26676	222	39367	14414	1189	8423	3078	227	35828	494	63633
NOVEMBER	158	22937	194	33580	14422	1174	8385	3155	216	35709	476	63538
DECEMBER	235	19433	139	29178	14755	1159	8122	3061	179	36035	495	63807

(1) INCLUSIEF TAPIJTEN

(2) EINDE VAN DE MAAND OF VAN HET JAAR

## WEVERIJ - PRODUKTIE VOLGENS DE AARD VAN DE WEEFSELS (T)

	JAAR	JUNI	JULI	AUGUSTUS	SEPTEMBER	OKTOBER
	1985	1986	1986	1986	1986	1986
<b>KATOENEN WEEFSELS (EXCLUSIEF WEEFSELS VOOR STOFFERING)</b>						
WEEFSELS VOOR MATRASSEN (INBEGREPEN JACQUARD)	189	212	173	28	122	124
VOILE EN ETAMINE	6	5	3	6	6	11
HYDROFIELGAAS EN CAMBRICWEEFSELS	77	100	36	88	95	96
ZAKDOEKEN	15	20	15	10	25	34
GEWAFELDE HANDDOEKEN, KEUKENHANDDOEKEN, TAFELLAKENS EN SERVETTEN	95	91	47	51	93	96
ZWARE NIJVERHEIDSWEEFSELS EN DEKZEILEN	24	10	4	9	14	12
<b>ANDERE WEEFSELS (OM EVENTUEEL TE BLEKEN, TE VERVEN OF TE BEDRUKKEN) :</b>						
- VAN MINDER DAN 1,60 M BREED	596	649	347	407	691	579
- VAN 1,60 M BREED EN MEER	514	486	323	303	456	435
WEEFSELS IN GEBLEEKTE OF GEVERFDE GARENS	898	1084	717	1081	1205	1388
SPONSWEEFSELS AAN HET STUK OF EENVOUDIG GECONFECTIONEERD (JACQUARD INBEGREPEN)	844	1045	294	968	1125	1216
ANDERE JACQUARDWEEFSELS N.E.G.	11	13	3	10	9	11
DEKENS, DWEILEN, VAATDOEKEN EN POETSDOEKEN	230	202	19	166	173	220
FLUWEEL EN PLUCHE ANDERE DAN VOOR STOFFERING EN WEEFSELS VOOR PANTOFFELS	318	433	430	389	290	236
<b>VLASWEEFSELS (EXCLUSIEF WEEFSELS VOOR STOFFERING)</b>						
<b>WEEFSELS VAN ZUIVER VLAS :</b>						
- ZEILDOEK	26	46	19	58	43	40
- ANDERE	156	122	68	135	169	214
<b>GEMENGDE WEEFSELS :</b>						
- ANDERE WEEFSELS (VLAS-KATOEN)	110	110	52	95	130	124
- VLAS-JUTE EN ANDERE	60	61	9	63	51	66
<b>WOLLEN WEEFSELS (EXCLUSIEF WEEFSELS VOOR STOFFERING)</b>						
KAMWOLLEN WEEFSELS	50	40	15	31	45	43
KAARDWOLLEN WEEFSELS	8	16	5	11	6	4
ALLE ANDERE WEEFSELS VAN WOL GEMENGD MET KATOEN, RAFELWOL, RAYONNEVEZELS, ENZ...	26	15	9	11	16	24

## WEVERIJ - PRODUCTIE VOLGENS DE AARD VAN DE WEEFSELS (T) (VERVOLG)

	JAAR	JUNI	JULI	AUGUSTUS	SEPTEMBER	OKTOBER
	1985	1986	1986	1986	1986	1986
<b>RAYONNEWEEFSELS (EXCLUSIEF WEEFSELS VOOR STOFFERING)</b>						
WEEFSELS VOOR KLEDING	3	15	8	6	12	10
VOERING VAN ZUIVERE RAYONNE	215	274	0	357	281	314
ANDERE	135	144	124	65	107	140
<b>JUTEWEEFSELS</b>	<b>182</b>	<b>212</b>	<b>62</b>	<b>164</b>	<b>155</b>	<b>135</b>
<b>WEEFSELS VAN RAYONNEVEZELS (FIBRANNE) (EXCLUSIEF WEEFSELS VOOR STOFFERING)</b>						
WEEFSELS VOOR KLEEDJES EN BLOUSES	142	120	60	86	135	147
ANDERE WEEFSELS VOOR KLEDING	26	27	8	21	26	35
ANDERE	600	920	614	352	679	732
<b>WEEFSELS IN SYNTHETISCHE CONTINUGARENS (EXCLUSIEF WEEFSELS VOOR STOFFERING)</b>						
WEEFSELS VOOR KLEDING	530	757	502	570	675	739
VOERING	333	475	74	605	494	525
DOORZICHTIGE GORDIJNWEEFSELS (VITRAGE-ANDERE	13	12	5	7	12	12
ANDERE	1094	1459	842	859	1230	1300
<b>WEEFSELS IN SYNTHETISCHE DISCONTINUGARENS (EXCLUSIEF WEEFSELS VOOR STOFFERING)</b>						
<b>WEEFSELS VOOR BOVENKLEDING :</b>						
- ZUIVERE	462	533	481	420	604	588
- GEMENGDE : DISCONTINU SYNTHETISCHE VEZELS/WOL	12	4	2	7	6	3
- GEMENGDE : DISCONTINU SYNTHETISCHE VEZELS/ANDERE	105	107	56	67	121	132
ANDERE WEEFSELS VOOR KLEDING	249	161	85	146	144	231
ANDERE	124	401	282	335	428	423
<b>WEEFSELS VOOR STOFFERING</b>						
<b>VAN KATOEN :</b>						
- FLUWEEL EN PLUCHE	112	77	26	74	70	93
- EPINGLEWEEFSELS	260	211	167	112	218	250
- ANDERE	132	141	89	84	107	130
<b>VAN VLAS :</b>						
- GEMENGDE	26	24	30	22	31	35



## WEVERIJ - PRODUCTIE VOLGENS DE AARD VAN DE WEEFSELS (T) (VERVOLG)

	JAAR	JUNI	JULI	AUGUSTUS	SEPTEMBER	OKTOBER
	1985	1986	1986	1986	1986	1986
<b>VAN WOL :</b>						
- FLUWEEL EN PLUCHE	132	152	65	32	151	163
- EPINGLEWEEFSELS EN ANDERE	60	59	38	41	63	70
<b>VAN RAYONNE :</b>						
- FLUWEEL EN PLUCHE	1	0	0	0	0	0
- EPINGLEWEEFSELS EN ANDERE	82	85	82	50	96	107
<b>VAN RAYONNEVEZELS (FIBRANNE) :</b>						
- FLUWEEL EN PLUCHE	212	208	162	105	232	240
- EPINGLEWEEFSELS	654	587	436	255	543	556
- ANDERE	251	305	213	117	291	312
<b>VAN SYNTHETISCHE DISCONTINUVEZELS :</b>						
- FLUWEEL EN PLUCHE	824	800	577	459	817	974
- ANDERE	215	237	153	95	230	204
<b>TOTAAL EPINGLEWEEFSELS (ALLE VEZELS)</b>	<b>1009</b>	<b>887</b>	<b>685</b>	<b>418</b>	<b>857</b>	<b>918</b>
<b>TOTAAL FLUWEEL EN PLUCHE (ALLE VEZELS)</b>	<b>1279</b>	<b>1237</b>	<b>831</b>	<b>670</b>	<b>1270</b>	<b>1470</b>
<b>TOTAAL ANDERE (ALLE VEZELS)</b>	<b>645</b>	<b>739</b>	<b>492</b>	<b>338</b>	<b>690</b>	<b>711</b>
<b>TAPIJTEN</b>						
- KATOENEN	119	68	58	59	116	136
- WOLLEN	2685	2778	2373	1542	3077	3261
- JUTE	275	46	77	21	47	33
- KUNSTMATIGE EN SYNTH. VEZELS	18000	19909	13086	14212	20762	21016
- HARDE VEZELS	159	248	163	153	179	0
<b>TOTAAL TAPIJTEN</b>	<b>21239</b>	<b>23049</b>	<b>15758</b>	<b>15986</b>	<b>24181</b>	<b>24653</b>
<b>WAARVAN: TUFTED TAPIJTEN</b>	<b>15904</b>	<b>17327</b>	<b>10863</b>	<b>13054</b>	<b>18073</b>	<b>18340</b>
<b>DEKENS (ALLE VEZELS)</b>	<b>165</b>	<b>143</b>	<b>0</b>	<b>147</b>	<b>137</b>	<b>173</b>

## BREIGOEDNIJVERHEID

	GEBREIDE STOFFEN (T)											
	PRODUKTIE				LEVERINGEN				VOORRAAD (1)			
	ONDER	BOVEN	ANDERE	TOTAAL	ONDER	BOVEN	ANDERE	TOTAAL	ONDER	BOVEN	ANDERE	TOTAAL
	GOED	GOED			GOED	GOED			GOED	GOED		
1981	267	341	120	728	26	243	119	388	380	370	157	907
1982	268	366	117	751	28	261	121	409	350	348	113	811
1983	272	380	121	773	14	262	117	394	354	372	109	836
1984	226	329	130	685	6	239	128	373	261	260	129	649
1985	225	306	133	663	3	202	129	335	304	255	161	719
<b>1984</b>												
OKTOBER	255	371	164	789	2	235	187	424	269	357	122	749
NOVEMBER	224	451	165	840	4	369	164	544	265	343	123	731
DECEMBER	167	292	121	580	1	283	114	399	261	260	129	649
<b>1985</b>												
JANUARI	244	289	141	673	3	175	119	296	271	264	144	679
FEBRUARI	224	307	126	657	5	202	106	313	287	270	164	721
MAART	271	301	132	704	2	189	126	317	292	274	169	736
APRIL	281	261	163	704	4	161	148	313	301	277	185	762
MEI	243	318	138	700	3	223	138	363	309	285	185	779
JUNI	223	366	151	740	2	253	139	394	313	290	197	800
JULI	153	207	106	466	2	155	118	275	305	278	185	768
AUGUSTUS	174	262	72	509	2	177	67	246	287	273	190	750
SEPTEMBER	236	368	153	758	4	256	151	412	288	257	192	737
OKTOBER	237	398	146	781	3	261	157	420	290	257	181	728
NOVEMBER	228	327	149	704	4	203	172	380	298	268	158	725
DECEMBER	184	264	115	562	4	172	112	288	304	255	161	719
<b>1986</b>												
JANUARI	250	362	153	765	2	243	127	372	306	263	187	756
FEBRUARI	224	350	122	696	3	233	123	359	312	254	186	752
MAART	229	398	133	760	3	266	127	396	320	246	192	757
APRIL	273	419	153	845	2	280	136	417	342	249	208	799
MEI	211	341	118	670	2	231	145	377	342	161	182	685
JUNI	224	452	165	842	2	305	171	477	304	165	198	667
JULI	115	226	143	485	-	155	168	323	293	170	173	636
AUGUSTUS	167	323	67	557	1	203	38	242	283	156	201	641
SEPTEMBER	263	467	177	907	2	289	211	502	288	156	167	611

	AFGEWERKTE ARTIKELEN : PRODUKTIE						
	ONDERGOED ARTIKELEN (1.000 DZ. STUKS)	DAMESKOUSEN VAN SYNTHETISCHE GARENS (1.000 DZ. PAAR)	BROEKKOUSEN (PANTYKOUSEN) (1.000 DZ. STUKS)	SOKKEN, 3/4 KOUSEN, SOKJES (1.000 DOZIJN PAAR)		BOVENGOED ARTIKELEN (1.000 STUKS)	T-CHIRTS EN POLOHEMDEN (1.000 STUKS)
				SYNTHETISCHE GARENS	ANDERE		
1981	144.4	10.5	61.1	45.1	90.7	985	183.1
1982	146.8	12.5	66.1	44.7	85.2	992	185.6
1983	137.5	14.5	67.4	45.6	79.3	929	221.5
1984	112.1	14.7	87.8	43.2	67.1	910	198.3
1985	117.4	26.8	94.8	45.7	69.2	913	170.6
<b>1984</b>							
OKTOBER	122.9	11.8	85.8	52.4	88.2	1141	132.2
NOVEMBER	102.6	13.4	82.2	42.4	76.7	901	107.6
DECEMBER	75.6	12.1	70.4	33.1	79.0	719	147.2
<b>1985</b>							
JANUARI	97.6	26.2	102.3	35.6	89.2	847	141.3
FEBRUARI	131.3	28.9	95.8	43.7	78.2	982	165.9
MAART	129.1	41.9	98.0	57.4	82.3	1020	216.7
APRIL	110.8	20.4	90.9	56.8	80.8	932	268.3
MEI	117.6	31.5	124.9	50.7	73.9	871	261.0
JUNI	105.5	29.9	114.3	59.2	72.9	971	251.2
JULI	94.4	16.1	54.7	25.1	28.2	436	125.8
AUGUSTUS	100.0	21.6	58.6	50.7	58.7	924	97.2
SEPTEMBER	126.6	20.0	103.4	49.7	69.4	1121	128.4
OKTOBER	107.0	30.9	111.3	47.9	71.2	1130	127.7
NOVEMBER	193.4	29.9	100.3	37.1	63.8	915	126.3
DECEMBER	95.9	24.4	83.3	34.3	61.3	801	137.4
<b>1986</b>							
JANUARI	190.0	27.8	91.0	46.8	76.3	928	157.3
FEBRUARI	191.1	36.5	76.3	40.4	71.9	995	197.2
MAART	164.1	39.8	102.9	40.7	71.2	1003	232.9
APRIL	223.1	29.8	115.1	47.8	74.6	934	269.0
MEI	171.3	26.7	105.7	36.7	56.0	790	240.9
JUNI	213.3	26.2	119.7	42.1	68.4	1036	251.5
JULI	163.9	7.8	51.6	15.6	34.6	444	133.0
AUGUSTUS	162.2	21.1	104.9	37.4	63.5	1028	129.3
SEPTEMBER	226.0	32.9	128.6	44.7	88.3	1236	168.1
OKTOBER	243.6	34.7	125.2	40.0	88.4	977	172.4

## BREIGOEDNIJVERHEID (VERVOLG)

	AFGEWERKTE ARTIKELEN : LEVERINGEN						
	ONDERGOED- ARTIKELEN (1.000 DZ. STUKS)	DAMESKOUSSEN VAN SYNTHETISCHE GARENS (1.000 DZ. PAAR)	BROEKKOUSSEN (PANTYKOUSSEN) (1.000 DZ. STUKS)	SOKKEN, 3/4 KOUSSEN, SOKJES (1.000 DOZIJN PAAR)		BOVENGOED- ARTIKELEN (1.000 STUKS)	T-SHIRTS EN POLOHEMDEN (1.000 STUKS)
				SYNTHETISCHE GARENS	ANDERE		
1981	147.3	11.2	66.0	44.6	93.7	996.1	192
1982	147.2	11.3	66.4	44.2	87.3	989.9	188
1983	136.4	13.9	72.3	44.2	81.7	930.9	221
1984	113.8	14.6	82.7	45.1	65.6	918.3	199
1985	115.6	23.0	89.1	42.4	69.7	921.9	170
<b>1984</b>							
OKTOBER	131.5	16.8	109.5	55.3	83.1	1086.9	129
NOVEMBER	108.6	21.9	97.0	42.0	60.8	855.2	91
DECEMBER	87.0	11.7	88.6	36.3	83.4	814.1	154
<b>1985</b>							
JANUARI	85.4	13.9	58.2	27.1	80.3	819.1	86
FEBRUARI	115.8	14.1	88.6	40.5	65.3	997.7	160
MAART	121.8	33.7	100.9	50.0	86.9	1096.5	195
APRIL	118.5	22.6	96.6	48.9	63.0	841.0	290
MEI	111.1	25.0	97.6	44.1	71.0	772.0	264
JUNI	108.6	30.1	69.6	41.3	66.3	922.8	274
JULI	113.0	12.7	32.8	35.4	57.9	575.5	149
AUGUSTUS	90.2	18.8	70.1	52.6	71.3	984.8	94
SEPTEMBER	115.5	29.4	100.8	48.8	73.9	1194.3	131
OKTOBER	115.4	26.1	139.0	55.3	64.4	1191.9	120
NOVEMBER	186.6	24.3	110.8	33.0	63.3	886.2	114
DECEMBER	105.1	25.2	103.7	32.2	72.3	781.4	156
<b>1986</b>							
JANUARI	180.5	18.5	85.3	45.4	64.3	909.9	141
FEBRUARI	182.2	20.7	82.1	43.8	80.0	983.3	181
MAART	169.1	34.2	105.2	46.5	90.7	1065.1	234
APRIL	213.5	28.3	116.0	41.9	66.0	862.2	262
MEI	175.0	21.1	73.8	30.9	44.2	757.1	254
JUNI	208.8	17.8	77.6	37.0	66.3	933.1	277
JULI	187.9	19.5	66.1	26.8	49.1	555.8	142
AUGUSTUS	129.8	15.7	85.2	45.6	71.0	1077.9	123
SEPTEMBER	229.4	26.2	121.8	52.9	77.5	1297.1	190
OKTOBER	243.2	28.4	116.9	41.5	75.6	1010.2	166

	AFGEWERKTE ARTIKELEN : VOORRAAD (1)						
	ONDERGOED- ARTIKELEN (1.000 DZ. STUKS)	DAMESKOUSSEN VAN SYNTHETISCHE GARENS (1.000 DZ. PAAR)	BROEKKOUSSEN (PANTYKOUSSEN) (1.000 DZ. STUKS)	SOKKEN, 3/4 KOUSSEN, SOKJES (1.000 DOZIJN PAAR)		BOVENGOED- ARTIKELEN (1.000 STUKS)	T-SHIRTS EN POLOHEMDEN (1.000 STUKS)
				SYNTHETISCHE GARENS	ANDERE		
1981	167.6	49.9	299.3	98	282.8	801	97
1982	163.0	64.4	295.6	64	295.6	860	89
1983	176.9	73.5	232.2	121	222.1	842	98
1984	156.6	72.6	295.9	99	244.4	735	95
1985	167.3	118.6	365.1	138	238.5	623	108
<b>1984</b>							
OKTOBER	174.0	80.6	328.8	101	232.9	787	86
NOVEMBER	167.9	72.1	314.0	102	248.7	830	102
DECEMBER	156.6	72.6	295.9	99	244.4	735	95
<b>1985</b>							
JANUARI	168.7	84.9	340.0	107	253.2	762	151
FEBRUARI	184.3	99.7	347.1	110	266.1	746	156
MAART	191.6	107.9	344.2	118	261.5	670	178
APRIL	183.5	105.8	338.5	125	278.4	761	156
MEI	190.0	112.3	365.9	132	281.3	860	153
JUNI	187.0	112.1	410.5	150	287.9	908	130
JULI	168.4	115.5	432.4	140	258.2	768	107
AUGUSTUS	178.2	118.3	421.0	138	245.7	707	110
SEPTEMBER	189.3	108.9	423.6	139	241.2	635	107
OKTOBER	181.1	113.8	396.0	131	248.0	573	115
NOVEMBER	245.9	119.4	385.5	136	249.5	602	127
DECEMBER	167.3	118.6	365.1	138	238.5	623	108
<b>1986</b>							
JANUARI	177.6	127.9	370.8	147	250.6	645	106
FEBRUARI	186.5	143.7	365.0	143	242.5	657	123
MAART	181.5	149.3	362.7	137	223.0	595	122
APRIL	191.1	140.5	347.7	143	231.7	672	129
MEI	192.1	146.1	379.6	149	243.4	704	116
JUNI	196.5	154.5	421.7	154	348.8	805	90
JULI	172.5	142.8	407.2	143	229.4	692	81
AUGUSTUS	204.9	148.2	427.0	135	221.8	635	86
SEPTEMBER	201.4	154.8	433.7	127	232.6	566	65
OKTOBER	201.9	172.1	448.5	124	244.4	580	115

## KLEDINGS- EN CONFECTIENIJVERHEID (1) - PRODUCTIE (IN 1000 STUKS)

	JAAR	JULI	AUGUSTUS	SEPTEMBER	OKTOBER	NOVEMBER
	1985	1986	1986	1986	1986	1986
<b>I. KLEDINGSTUKKEN</b>						
REGENKLEDING	189	67	174	185	160	93
KLEDING VAN HERTSLEDER, LEDER EN SOORTGELIJKE STOFFEN	10	2	9	20	13	11
<b>KLEDING VOOR SPORTBEOEFENING :</b>						
- A) BADPAKKEN EN SOORTGELIJKE ARTIKELEN	101	14	19	10	26	44
- B) ANDERE	131	116	184	196	166	122
BUSTEHOUDERS EN SOORTGELIJKE ARTIKELEN	280	140	223	246	286	179
KORSETTEN, GAINES EN SOORTGELIJKE ARTIKELEN	89	41	87	83	85	106
<b>WERKKLEDING (2) :</b>						
- A) OVERALLS, MORSPAKKEN, AMERIKAANSE OVERALLS MET BRETellen EN PAKKEN UIT 2 STUKS	159	135	120	168	215	143
- B) ANDERE WERKKLEDING (3):						
- VOOR HEREN	68	47	76	104	67	44
- VOOR DAMES	347	320	258	402	513	411
<b>BROEKEN VOOR HEREN EN JONGENS :</b>						
- A) WERKBROEKEN	85	63	62	134	103	74
- B) ANDERE (INCL. JEANS EN SOORTGELIJKE ARTIKELEN)	1295	824	1199	1703	1588	1200
OVERJASSEN VOOR HEREN EN JONGENS	10	2	2	11	8	4
KOSTUUMS VOOR HEREN EN JONGENS	20	8	37	36	36	28
COLBERTJASSEN VOOR HEREN EN JONGENS (4)	78	44	73	115	104	60
ANDERE BOVENKLEDING VOOR HEREN EN JONGENS	42	38	57	81	71	78
LUIERS EN ARTIKELEN VOOR KINDEREN VAN MINDER DAN 3 JAAR	60	46	63	63	52	41
MANTELS EN JASJES VOOR DAMES EN MEISJES	122	84	148	202	199	106
MANTELPAKKEN VOOR DAMES EN MEISJES	27	10	26	30	47	25
JAPONNEN (KLEEDJES)	436	354	463	557	504	416
ROKKEN	456	415	558	737	684	455
BLOUSES EN HEMDBLOUSES (CHEMISIERS)	441	301	410	530	533	403
PANTALONS VOOR DAMES EN MEISJES	235	124	243	277	181	119
ANDERE BOVENKLEDING VOOR DAMES EN MEISJES	173	108	153	172	218	173

(1) VESTIGINGEN DIE RESPECTIEVELIJK IN DE WERKPLAATS OF THUIS 5 WERKLIEDEN OF MEER VOOR DE PRODUCTIEGROEP "KLEDINGTOEBEHOREN" EN 10 WERKLIEDEN OF MEER VOOR DE ANDERE PRODUCTIEGROEPEN HEBBEN TEWERKGESTELD.

(2) EXCLUSIEF WERKBROEKEN EN HEMDEN

(3) B. V. STOFJASSEN EN SCHORTEN

(4) INCLUSIEF BLAZERS

KLEDINGS- EN CONFECTIENIJVERHEID (VERVOLG) (1) : PRODUCTIE  
(IN 1.000 STUKS)

	JAAR	JULI	AUGUSTUS	SEPTEMBER	OKTOBER	NOVEMBER
	1985	1986	1986	1986	1986	1986
T-SHIRTS EN POLOHEMDEN	87	95	31	67	99	81
ANDERE HEMDEN VOOR HEREN EN JONGENS	301	162	229	335	291	225
ONDERKLEDING VOOR HEREN EN JONGENS (INCLUSIEF PYJAMA'S)	167	15	17	23	219	116
PYJAMA'S EN NACHTHEMDEN VOOR DAMES EN MEISJES	162	98	135	193	224	234
ONDERJURKEN EN ONDERROKKEN	40	16	46	39	33	12
ANDERE ONDERKLEDING VOOR DAMES EN MEIS- JES	54	37	62	36	136	100
<b>II. KLEDINGSTOEBEHOREN</b>						
DASSEN EN SOORTGELIJKE ARTIKELEN	106	45	109	152	155	91
PARAPLU'S EN PARASOLS	8	4	8	14	22	14
<b>III. HOEDEN EN ANDERE HOOFDDEKSELS</b>						
PETTEN EN KEPIES	37	12	35	59	42	35
ANDERE HOOFDDEKSELS	9	11	8	14	6	9
<b>IV. MECHANISCH BORDUURWERK (IN 1.000.000 F)</b>						
ANDERE HOOFDDEKSELS	5	1	5	6	4	5
<b>V. NIET VOOR KLEDING BESTEMDE CONFECTIE- ARTIKELEN</b>						
BEDDELINNEN, TAFELLINNEN, TOILET- EN KEUKENLINNEN (IN 1.000.000 F)	133	107	40	146	147	109
ZAKDOEKEN	48	17	12	64	0	0
BEDSPREIEN EN EIDERDONS	24	12	33	31	49	29
SLAAPZAKKEN	5	6	4	6	4	3
DEKZEILEN EN TENTEN (IN 1000 M2)	36	41	18	33	37	24
GORDIJNEN, ROLGORDIJNEN EN OVERGORDIJNEN	297	214	358	379	432	500
MATRASSEN	10	8	6	9	10	5

(1) VESTIGINGEN DIE RESPECTIEVELIJK IN DE WERKPLAATS OF THUIS 5 WERKLIEDEN OF MEER VOOR DE PRODUCTIEGROEP "KLEDINGTOEBEHOREN" EN 10 WERKLIEDEN OF MEER VOOR DE ANDERE PRODUCTIEGROEPEN HEBBEN TEWERKGESTELD.

## KLEDINGS- EN CONFECTIENIJVERHEID (VERVOLG) (1) : VERKOPEN EN MAAKLOONWERK

	TOTAAL VAN DE VERKOPEN (1.000 F)	BEDRAG GEFACUREERD VOOR MAAKWERK UITGEVOERD VOOR :		BEDRAG BETAALD VOOR MAAKWERK DAT VOOR REKENING VAN DE VEST.WERD UITGEV.DOOR:	
		DERDEN IN BELGIE (1.000 F)	DERDEN IN HET BUITENLAND (1.000 F)	DERDEN IN BELGIE (1.000 F)	DERDEN IN HET BUITENLAND (1.000 F)
1981	2782251	330401	197217	158794	112034
1982	3040995	333388	206978	170292	147325
1983	3205488	327912	221535	196983	144067
1984	3296279	358314	281459	185058	154606
1985	3391928	339387	271663	185327	173119
<b>1984</b>					
OKTOBER	3546042	474055	360796	217318	148935
NOVEMBER	2827233	347910	276526	157822	158203
DECEMBER	2442355	308808	251475	180302	144227
<b>1985</b>					
JANUARI	3148022	340481	323718	155467	178886
FEBRUARI	3898269	375544	300679	199274	197546
MAART	4472308	428615	303115	238418	251792
APRIL	3431493	348405	240836	201554	172816
MEI	2729375	291321	253619	134175	159557
JUNI	3073933	321190	262511	181547	222108
JULI	2726305	200266	165652	112330	191519
AUGUSTUS	3503544	305017	236809	176814	129492
SEPTEMBER	4336220	430820	297148	266972	149590
OKTOBER	3911314	433031	340994	270095	162891
NOVEMBER	2565731	294563	279443	148857	149963
DECEMBER	2506625	303389	255435	138424	111263
<b>1986</b>					
JANUARI	3428654	400930	323486	180349	210846
FEBRUARI	3877197	479573	293724	174895	201851
MAART	3964676	733274	330583	195292	186858
APRIL	3591455	429700	331142	192689	176641
MEI	2566244	334326	226244	148357	132768
JUNI	3308841	427690	284994	209466	220080
JULI	2748912	274281	187802	124903	204381
AUGUSTUS	3670626	385933	258477	199016	135881
SEPTEMBER	4684984	531752	356143	269401	215737
OKTOBER	3850478	487416	330329	208193	165156
NOVEMBER	2757722	308951	241617	147767	140282

## SCHOENEN- EN PANTOFFELNIJVERHEID (2)

	PRODUKTIE VAN SCHOENEN (1.000 PAAR)						
	VOOR HEREN	VOOR DAMES	VOOR JONGENS (28-39)	VOOR MEISJES (28-39)	VOOR KINDEREN (22-27)	VOOR BABIES (-22)	WERKSCHOENEN EN -LAARZEN
1981	87.9	101.0	14.3	20.3	5.2	3.8	5.8
1982	80.1	112.5	13.9	38.9	5.5	4.7	9.0
1983	78.7	128.8	14.0	28.3	10.0	-	10.2
1984	69.2	119.2	13.9	19.9	10.6	-	12.0
1985	73.8	83.2	12.9	16.8	9.8	-	13.2
<b>1984</b>							
OKTOBER	84.1	137.7	20.0	23.5	10.3	-	19.7
NOVEMBER	66.8	100.3	7.0	14.4	9.7	-	19.7
DECEMBER	79.7	110.6	9.9	20.5	7.7	-	5.3
<b>1985</b>							
JANUARI	74.8	96.0	15.1	23.3	9.2	-	17.2
FEBRUARI	78.1	96.1	14.4	22.2	15.8	-	15.4
MAART	75.5	101.6	18.3	22.0	15.6	-	14.7
APRIL	77.4	88.1	16.8	10.4	9.1	-	16.8
MEI	66.7	72.2	7.4	13.5	9.4	-	5.2
JUNI	101.0	47.9	11.2	18.9	9.6	-	15.4
JULI	35.0	50.6	3.9	5.7	4.3	-	7.9
AUGUSTUS	83.6	67.8	23.2	17.5	11.3	-	0.7
SEPTEMBER	81.8	102.1	18.6	17.2	8.7	-	15.2
OKTOBER	105.5	108.0	13.0	20.5	8.1	-	15.2
NOVEMBER	62.2	87.1	5.9	14.2	8.8	-	16.9
DECEMBER	44.2	81.3	6.6	16.4	7.3	-	18.3
<b>1986</b>							
JANUARI	123.1	106.8	13.1	22.3	8.7	-	17.0
FEBRUARI	59.2	101.2	14.9	22.4	14.2	-	16.2
MAART	74.5	96.4	14.0	24.0	12.9	-	8.9
APRIL	76.7	89.6	10.2	14.0	9.6	-	11.9
MEI	50.8	65.4	6.2	13.1	8.3	-	17.0
JUNI	64.8	75.9	10.5	18.8	10.1	-	5.4
JULI	26.6	35.6	4.5	6.4	6.7	-	16.0
AUGUSTUS	45.4	62.7	18.4	19.2	9.6	-	11.2
SEPTEMBER	55.8	87.5	13.1	19.9	13.6	-	14.1
OKTOBER	38.0	96.9	13.2	23.3	12.1	-	22.1
NOVEMBER	41.2	64.1	4.2	12.2	9.5	-	7.7
DECEMBER	44.7	63.0	6.1	13.0	9.9	-	11.2

(1) VESTIGINGEN DIE RESPECTIEVELIJK IN DE WERKPLAATS OF THUIS 5 WERKLIEDEN OF MEER VOOR DE PRODUKTIEGROEP "KLEDINGTOEBEHOREN" EN 10 WERKLIEDEN OF MEER VOOR DE ANDERE PRODUKTIEGROEPEN HEBBEN TEWERKGESTELD

(2) DE SCHOENEN EN DE PANTOFFELS VOORTGEBRACHT IN DE FABRIEKEN DIE TOT DE RUBBERNIJVERHEID BEHOREN, NIET INBEGREPEN

## SCHOENEN- EN PANTOFFELNIJVERHEID (VERVOLG)

	PRODUKTIE VAN SCHOENEN (1.000 PAAR) (VERVOLG)		PRODUKTIE VAN PANTOFFELS (1.000 PAAR)			
	ANDERE SCHOENEN	TOTAAL	VAN LEDER	VAN KAMEELHAAR	VAN ANDERE STOFFEN	TOTAAL
1981	16.4	254.6	9.8	35.9	192.7	238.4
1982	15.9	280.4	9.3	51.2	185.0	245.5
1983	14.9	284.9	8.7	51.3	156.6	216.6
1984	15.6	260.4	8.7	48.4	169.0	226.0
1985	16.5	226.2	6.9	50.4	161.8	219.1
1984						
OKTOBER	19.5	314.8	14.7	74.0	227.4	316.1
NOVEMBER	17.7	235.6	11.6	50.1	155.9	217.7
DECEMBER	8.2	241.9	9.7	30.3	142.6	182.6
1985						
JANUARI	17.8	253.5	6.1	58.8	169.9	234.8
FEBRUARI	19.0	261.0	11.2	46.4	144.3	201.9
MAART	19.6	267.2	6.7	54.4	166.4	227.5
APRIL	18.7	237.4	7.4	56.3	156.3	220.0
MEI	14.5	188.9	6.3	43.4	162.6	212.4
JUNI	18.8	222.8	6.6	47.4	192.6	246.6
JULI	12.4	119.9	3.9	19.6	121.2	144.7
AUGUSTUS	15.3	219.4	6.6	45.1	172.2	223.9
SEPTEMBER	16.0	259.5	6.3	63.2	190.3	259.7
OKTOBER	18.5	288.8	6.5	73.0	220.8	300.3
NOVEMBER	15.3	210.3	6.6	57.6	136.0	200.2
DECEMBER	11.5	185.5	8.5	39.3	109.1	156.9
1986						
JANUARI	18.6	309.5	4.6	52.3	146.2	203.1
FEBRUARI	20.1	248.1	5.3	51.1	164.1	220.5
MAART	20.2	251.0	5.4	54.7	158.1	218.1
APRIL	21.7	233.7	6.1	47.5	138.0	191.6
MEI	18.7	179.5	4.2	54.7	156.3	215.2
JUNI	20.3	205.8	6.7	53.6	193.4	253.8
JULI	7.9	103.8	4.4	15.8	105.3	125.5
AUGUSTUS	19.0	185.5	5.4	32.3	122.9	160.6
SEPTEMBER	18.4	222.4	6.5	61.5	231.7	299.8
OKTOBER	20.7	226.3	8.4	72.3	260.1	340.7
NOVEMBER	16.6	155.4	7.3	47.3	127.1	181.6
DECEMBER	14.8	162.6	10.5	22.0	73.1	105.5

## HOUT- EN AANVERWANTE NIJVERHEID (1)

	WAARDE VAN DE GEFACUREERDE VERKOPEN (1.000000 F)													ANDERE	TOTAAL
	MEUBEL- LEN	ZETELS	SCHRIJF- WERK- RIJ	VAAT- WERK	KADERS- LIJFS- TEN EN SCHA- VERIJ- EN	MAN- DEN- RIJ EN ROTAN	BOR- STEL- NIJ- VER- HEID	KISTEN EN TON- NENNIJ- VER- HEID	PARKET	GE- PLAKT HOUT	BLOK- PLATEN EN LA- MEL- LEN PLATEN	GEPER- STE PANE- LEN			
1981	2343.5	765.7	635.4	141.6	95.9	21.7	55.2	141.4	8.9	61.5	65.6	884.5	2.3	5223.1	
1982	2414.5	822.9	614.9	167.6	100.9	20.8	59.4	154.7	5.5	75.8	82.9	988.8	2.3	5510.9	
1983	2469.7	852.3	649.1	179.6	108.8	14.1	54.2	169.7	5.2	82.6	102.9	1049.6	2.3	5739.8	
1984	2478.6	886.1	739.3	171.1	113.7	7.6	59.0	190.6	-	80.2	71.6	1186.0	7.2	5991.0	
1985	2524.6	942.3	811.9	163.1	115.9	6.9	68.3	217.3	-	84.1	65.5	1266.9	5.7	6272.6	
1984															
OKTOBER	2889.5	1121.6	952.7	154.5	137.7	8.0	69.3	239.0	-	95.1	78.7	1477.2	8.5	7231.9	
NOVEMBER	2383.9	994.0	843.9	154.7	134.9	7.7	52.0	198.4	-	67.6	65.9	1297.2	7.5	6207.8	
DECEMBER	2198.4	935.4	758.3	135.9	112.1	7.7	45.9	162.5	-	67.3	56.2	901.1	4.4	5385.0	
1985															
JANUARI	2277.0	903.9	565.6	222.4	98.2	3.5	68.8	171.9	-	73.5	55.8	1238.5	7.5	5686.4	
FEBRUARI	2453.4	933.4	595.8	203.3	116.8	5.2	64.9	194.9	-	85.9	70.5	1170.8	6.1	5901.1	
MAART	2659.2	1002.7	747.5	188.4	125.3	8.9	103.8	215.3	-	89.3	68.4	1336.0	6.2	6551.0	
APRIL	2802.4	918.3	825.6	199.6	113.5	8.5	67.8	229.0	-	94.7	71.3	1374.7	6.3	6711.6	
MEI	2517.8	957.2	810.9	157.3	114.0	7.6	65.3	210.9	-	76.3	77.9	1281.1	6.5	6282.7	
JUNI	2878.4	977.8	973.9	159.6	118.3	8.9	67.0	236.4	-	97.6	80.7	1282.2	6.7	6887.5	
JULI	1460.2	577.8	682.2	100.0	68.2	3.0	50.9	200.0	-	40.3	39.3	982.0	3.5	4207.4	
AUGUSTUS	2178.7	693.3	696.7	113.7	105.4	7.0	71.4	208.7	-	73.9	63.0	1088.4	4.8	5304.9	
SEPTEMBER	2855.4	1134.8	952.8	140.7	131.0	7.6	75.5	239.7	-	101.6	70.5	1571.3	5.9	7286.8	
OKTOBER	2982.7	1238.2	1051.2	159.4	149.0	9.0	82.9	266.9	-	113.5	74.9	1602.0	6.7	7736.2	
NOVEMBER	2641.2	983.0	903.0	158.0	136.4	7.0	56.4	208.6	-	91.7	62.6	1344.4	5.1	6597.5	
DECEMBER	2588.8	986.8	937.8	155.4	114.8	7.0	45.3	225.9	-	70.6	51.1	932.0	3.2	6118.5	
1986															
JANUARI	2404.2	936.0	748.9	179.8	108.0	3.0	61.6	235.4	-	136.4	48.6	1522.8	7.4	6392.0	
FEBRUARI	2596.0	1053.9	701.3	190.9	116.2	2.8	79.4	208.1	-	114.7	54.7	1325.0	6.6	6449.6	
MAART	2661.8	1061.3	833.6	213.0	126.1	4.0	61.2	218.7	-	120.8	45.4	1330.6	5.3	6682.0	
APRIL	2891.3	1029.4	949.9	230.0	128.4	3.8	63.2	230.1	-	142.7	54.0	1507.2	7.0	7236.9	
MEI	2281.9	864.8	927.6	167.2	107.7	3.5	53.0	212.6	-	111.6	46.3	1201.9	5.0	5983.0	
JUNI	3091.2	1075.6	1316.2	216.1	126.9	4.8	65.1	255.4	-	147.1	51.0	1457.1	10.0	7816.5	
JULI	1957.6	620.2	1116.0	72.7	64.5	2.4	48.5	223.2	-	69.8	32.0	932.4	7.8	5147.2	
AUGUSTUS	2514.3	522.2	668.2	112.7	91.8	3.5	64.2	196.4	-	113.8	41.2	1072.9	11.3	5412.5	
SEPTEMBER	3006.2	1284.5	1026.4	144.6	142.3	4.1	67.4	246.8	-	142.1	55.9	1561.4	10.7	7692.6	
OKTOBER	3227.9	1277.9	1429.0	142.2	162.0	3.7	66.8	276.5	-	145.1	57.6	1606.0	15.7	8410.6	
NOVEMBER	2524.2	997.5	919.7	156.8	128.0	4.5	55.9	217.0	-	114.2	34.3	1308.7	9.8	6470.5	

(1) VERKOPEN VAN DE VESTIGINGEN DIE 5 WERKLIEDEN OF MEER TEWERSTELLEN

## PAPIERNIJVERHEID

	PRODUKTIE VAN PAPIER EN KARTON (T)										
	PAPIERSTOF			GRAFISCH PAPIER EN KARTON			PAK- PAPIER (3)	KARTON		ANDER PAPIER	TOTAAL
	MECHA- NISCH (HOUT- SLIJP)	SCHEI- KUNDIG (1)	TOTAAL	DAGBLAD- PAPIER	KARTON			GRIJS PAKKAR- TON UIT OUD PAPIER	ANDER KARTON (4)		
					GE- STREKEN DRUK-EN SCHRIJF- PAPIER EN KAR- TON (2)	ANDER					
1981	10685	21035	31720	8474	21660	19117	15167	2569	2641.0	7865	77492
1982	9780	20537	30317	8208	23167	17774	10440	2611	2883.0	8614	73697
1983	9393	21668	31062	9312	23485	16629	10226	-	5787.0	8264	73702
1984	9645	22017	31663	8485	26075	17555	11198	-	6174.0	8316	77803
1985	9264	21370	30634	8337	26693	16526	11396	-	5984.0	8759	77694
1986	10419	19214	29634	8002	26598	18280	9526	-	6007.8	9201	77815
<b>1984</b>											
OKTOBER	10009	23882	33891	9254	27598	17787	13650	-	6192.0	8440	82901
NOVEMBER	9297	23459	32756	8406	27075	17462	11334	-	6570.0	8592	79439
DECEMBER	9288	23145	32433	8262	27556	15188	9444	-	5444.0	7784	73678
<b>1985</b>											
JANUARI	6811	23611	30222	7902	26893	13470	13205	-	6398.0	8169	76027
FEBRUARI	6753	21391	28144	7915	26077	11109	11888	-	6409.0	8257	71655
MAART	9662	22640	32302	9318	32867	15804	12694	-	6814.0	9498	86995
APRIL	9973	23184	33157	8440	25634	18435	12331	-	6232.0	9315	80387
MEI	10312	23712	34024	8422	25284	18376	11771	-	5732.0	8612	78197
JUNI	10720	24057	34777	8977	26547	19493	11752	-	6692.0	9024	82485
JULI	11289	13516	24805	8832	22723	19087	8324	-	4018.0	7638	70602
AUGUSTUS	10767	16631	27398	8759	22047	17501	12807	-	4984.0	9186	75284
SEPTEMBER	10758	23498	34256	8557	31541	19571	12333	-	6797.0	9139	87938
OKTOBER	10063	22793	32856	9042	27855	17822	11734	-	6988.0	9304	82725
NOVEMBER	7028	20113	27141	7148	27478	15529	10297	-	5749.0	8663	74864
DECEMBER	7234	21296	28530	6731	25370	12138	7619	-	5019.0	8297	65174
<b>1988</b>											
JANUARI	8613	19809	28422	5757	25491	16854	10994	-	5897.0	8633	74626
FEBRUARI	9142	17890	27032	8243	27198	16934	9083	-	6106.0	7948	75512
MAART	8613	17394	26007	9718	28228	17176	9330	-	5443.0	8921	78816
APRIL	11581	22102	33683	7369	27295	19103	10389	-	7246.0	9107	80509
MEI	10560	22452	33012	7482	23760	16792	8445	-	4852.0	8723	70014
JUNI	11669	21728	33397	8793	28832	19049	10467	-	7255.0	9769	84165
JULI	11138	15645	26783	8989	23234	17840	7859	-	3187.0	8314	69423
AUGUSTUS	10783	4852	15635	3641	23976	19448	6848	-	5996.0	9499	69408
SEPTEMBER	10819	19821	30440	9038	29386	20265	10869	-	7312.0	9749	86619
OKTOBER	11720	22917	34637	9337	26748	21417	11546	-	6999.0	10782	86829
NOVEMBER	9790	22958	32748	9020	28966	16313	8805	-	5825.0	9295	76224
DECEMBER	10803	23003	33806	8833	28059	18214	9674	-	5985.0	8298	78823
<b>1987</b>											
JANUARI	11438	22805	34243	9376	27597	20453	10582	-	5146.0	9483	82637

## PAPIERNIJVERHEID (VERVOLG)

	PAPIER- EN KARTONVERWERKING (T)									
	HUIS- HOUD-EN HYGIENE- ARTIKE- LEN	SCHOOLARTIKELN, BUREEL-, EN SCHRIJFBENODIGDHEDEN			VERPAKKINGEN				VEREDELDE, DOOR- DRENKT, GESTREKEN PAPIER EN KARTON	
		SCHOOL- SCHRIJF- TEN	BRIEF- OMSLAGEN	ANDERE	DOZEN, KISTEN EN VER- PAKK. IN KARTON (5)	DOZEN, KISTEN EN VER- PAKK. IN GEGOLFDE KARTON	GROTE ZAKKEN (6)	ANDERE VER- PAK- KINGEN	GEBITU- MEERD PAPIER	ANDERE
1981	8481	1285	1554	1717	5005	21276	3783	4640	5718	7118
1982	8591	1016	1642	1591	5487	22821	3564	4893	4932	7158
1983	8771	1066	1582	1656	6078	24333	3657	4813	4589	7901
1984	8126	991	1645	1511	5724	27287	3740	5118	4692	8691
1985	8636	1086	1603	1223	6056	28379	3788	5038	5142	8675
1986	9156	1194	1601	1210	7786	29693	3892	4854	4377	9689
<b>1984</b>										
OKTOBER	9500	1352	1877	1367	6638	30102	3877	5950	7332	10167
NOVEMBER	8429	883	1688	1564	5977	28256	3779	5133	4437	8521
DECEMBER	6103	388	1324	1119	4468	21435	3021	4484	2883	7564
<b>1985</b>										
JANUARI	8699	883	1713	1160	6721	29872	3805	5034	2018	9307
FEBRUARI	9098	636	1686	1080	6746	27793	3886	4948	3200	9224
MAART	9701	1053	1805	1198	7121	30402	3859	5403	6088	9756
APRIL	8734	1254	1779	1156	5883	31181	3810	5658	5476	9066
MEI	8132	1420	1561	1511	5010	29565	3930	5400	5014	8127
JUNI	9548	2042	1645	1472	5801	33642	4421	5573	7240	9643
JULI	5878	2054	834	782	3145	19329	3288	3837	2835	7081
AUGUSTUS	9308	812	1394	1185	5252	26397	3221	4227	7878	7834
SEPTEMBER	9408	1070	1900	1620	6841	27824	4567	5579	7408	8954
OKTOBER	9973	583	2019	1363	6912	35303	3347	5966	7652	8948
NOVEMBER	8422	742	1536	1204	6664	28378	4318	4111	4582	8845
DECEMBER	6740	488	1362	948	6580	22834	3207	4725	2311	7320
<b>1988</b>										
JANUARI	9614	1381	2060	1323	6181	31581	4063	5524	3309	9587
FEBRUARI	8941	1317	1806	1163	6723	29814	3665	5070	1628	9198
MAART	9240	1057	1747	1181	8289	30305	3569	5328	4896	9969
APRIL	9951	1319	1920	1466	8469	32403	4279	5437	5132	11103
MEI	7953	1553	1440	1027	6673	27794	3644	4382	4331	9189
JUNI	10655	2913	1839	1431	8333	35241	4723	4999	6232	10897
JULI	6570	1876	666	620	5538	20794	3519	3439	2548	7004
AUGUSTUS	9660	915	1486	1311	7513	31165	3233	4762	6079	8470
SEPTEMBER	10025	503	1841	1339	9497	30138	4082	5471	6154	10277
OKTOBER	10326	526	1800	1401	9888	33406	4229	5207	5408	12371
NOVEMBER	8819	420	1206	1023	8207	26505	3504	4906	4259	8698
DECEMBER	7893	516	1432	940	7847	27264	4233	3781	2551	9125
<b>1987</b>										
JANUARI	9596	1262	1735	1041	6725	31354	4123	4437	2319	9529

- (1) INCLUSIEF PAPIERSTOF, ANDER DAN UIT HOUT  
 (2) INBEGREPEN CARBONLOOS COPIERPAPIER  
 (3) INBEGREPEN PAPIER EN KARTON VOOR COLFAKARTON  
 (4) KRAFTKARTON NIET INBEGREPEN  
 (5) UITGEZONDERD IN GEGOLFDE KARTON  
 (6) BREEDTE BASIS MINIMUM 40 CM



## PAPIERNIJVERHEID (VERVOLG) - LEDERNIJVERHEID

	PAPIER EN KARTON VERWERKING (T) (VERVOLG)			PRODUKTIE VAN LEDER	
	PAPIEREN EN KARTONNEN AR- TIKELN VOOR DE NIJVERHEID	ANDERE ARTI- KELN IN PA- PIER EN KAR- TON	TOTAAL	ZWAAR RUNDER- LEDER (T)	LICHT LEDER (1.000 VIER- KANTE VOET)
1981	2234	1460	64269	136.7	1599.4
1982	2513	1621	65630	124.3	2082.4
1983	2964	1653	69065	114.5	2110.1
1984	3309	1795	72609	132.1	2143.9
1985	3296	2069	74989	129.0	2010.8
1986	3277	4966	81656	-	-
<b>1984</b>					
OKTOBER	3854	2300	84317	160.9	2447.4
NOVEMBER	3571	1900	73740	145.1	2230.0
DECEMBER	2881	1606	57275	163.7	1871.8
<b>1985</b>					
JANUARI	3843	1386	74441	140.2	2298.0
FEBRUARI	3343	1755	73395	149.8	2101.2
MAART	3788	2293	82465	170.4	2310.5
APRIL	3515	2260	79550	145.0	2297.4
MEI	3525	2176	75372	131.0	2105.9
JUNI	3185	2422	86634	175.2	2885.9
JULI	2142	1310	52515	20.0	1035.0
AUGUSTUS	2755	2158	72418	73.6	1709.8
SEPTEMBER	3529	2588	81288	131.7	1945.1
OKTOBER	3760	3054	88880	169.8	2014.0
NOVEMBER	3341	1924	72066	129.6	1810.7
DECEMBER	2825	1507	60846	111.3	1615.8
<b>1986</b>					
JANUARI	3217	4515	82355	107.0	2150.9
FEBRUARI	3044	3252	75621	124.9	1647.8
MAART	3543	5187	84292	140.0	1536.1
APRIL	3872	6584	91935	147.0	1820.8
MEI	3102	4965	76023	120.0	1674.3
JUNI	3471	6115	96849	146.0	2234.9
JULI	2516	2978	58068	8.0	483.6
AUGUSTUS	2339	5604	82507	70.0	1271.5
SEPTEMBER	3763	7219	90309	127.4	1735.1
OKTOBER	3768	6867	95194	142.5	1656.1
NOVEMBER	3227	3900	74674	97.9	1394.5
DECEMBER	2807	2531	70920	160.5	1678.2
<b>1987</b>					
JANUARI	3517	2253	79891	112.5	891.9

## RUBBERNIJVERHEID - ZEEPNIJVERHEID

	PRODUKTIE VAN RUBBER (T)					PRODUKTIE VAN ZEEP EN SYNTHETISCHE WASMIDDELEN (T)				
	LIJM: SOLUTIES EN DIS- PERSIES	BUIZEN EN SLANGEN	TRANS- PORT- EN DRIJF- RIEMEN	BINNEN- BANDEN, BUITEN- BANDEN EN VOLLE OF HOLLE BANDEN	ANDERE RUBBER- ARTIKELN (1)	TOILET- ZEEP	ZACHTE ZEEP	ANDERE ZEEP (2)	WAS- POEDERS	ANDERE WAS- MIDDELEN
1981	187	309	229	3855	6586	379	359	1805	11847	12064
1982	169	383	217	3616	5917	318	386	1907	12867	12852
1983	160	373	212	3513	6349	349	369	1972	12575	13026
1984	174	393	264	3642	8154	320	359	1906	11898	13589
1985	171	449	285	3990	8509	243	365	1949	11234	14323
<b>1984</b>										
OKTOBER	213	451	342	4472	11146	318	381	2378	13564	15316
NOVEMBER	191	381	280	4042	9209	259	354	1917	10964	13739
DECEMBER	155	322	230	3472	7222	121	322	1646	9164	11927
<b>1985</b>										
JANUARI	170	410	273	4379	9752	251	322	1894	11165	14168
FEBRUARI	164	445	276	4250	8113	352	339	1854	11757	14473
MAART	185	428	319	4454	10032	348	403	2269	14178	14412
APRIL	181	493	324	4224	9646	252	387	2151	11845	13785
MEI	196	383	303	3874	8532	254	472	1973	10473	14333
JUNI	190	474	353	4131	9010	162	402	1788	12266	14172
JULI	93	271	180	1785	4961	33	273	1653	7564	11593
AUGUSTUS	169	384	243	3059	6673	446	332	1654	10561	13114
SEPTEMBER	207	537	303	4493	9281	60	437	2203	11142	14834
OKTOBER	193	596	345	5068	10742	385	396	2610	13865	16939
NOVEMBER	165	491	266	4076	8782	206	344	1725	11553	15383
DECEMBER	135	475	253	4093	6591	169	277	1609	8442	14665
<b>1986</b>										
JANUARI	177	639	263	4914	9713	307	380	1921	13756	15570
FEBRUARI	133	545	284	4505	8852	4	271	1900	11599	15924
MAART	166	448	273	4550	8581	5	323	1721	11089	15236
APRIL	186	690	331	4855	10357	6	378	2217	11050	16741
MEI	149	499	243	3608	8421	3	292	1779	11177	15756
JUNI	187	576	310	3875	9918	7	408	2001	12777	16133
JULI	67	249	137	502	5395	2	236	1732	7572	11240
AUGUSTUS	167	503	238	2523	8773	4	222	1548	10434	15771
SEPTEMBER	182	631	270	3164	9868	-	-	-	-	-
OKTOBER	195	646	294	3379	11124	-	-	-	-	-
NOVEMBER	150	420	239	2442	8911	-	-	-	-	-
DECEMBER	111	410	222	2482	8194	-	-	-	-	-

(1) DE PRODUKTIE VAN SCHOENEN NIET INBEGREPEN  
(2) DE PRODUKTIE VAN SHAMPOO NIET INBEGREPEN

## SCHEIKUNDIGE NIJVERHEID

	SALPETER- ZUUR (1) (T)	ZWAVELZUUR EN OLEUM (2) (T)	ZUURSTOF (1.000 M3) (T)	ACETYLEEN (T)	PRODUKTEN VAN DE STEENKOOI- DISTILLATIE		
					BENZEEN	RUWE BENZOL	RUWE TEER
					(T)	(T)	(T)
1981	109616	164538	76108	194	3890	2503	16539
1982	108054	143168	65072	174	3416	1985	14500
1983	120447	158146	81401	183	3400	2064	14208
1984	124698	187215	94411	175	2826	2558	16238
1985	127741	175574	91528	175	-	2596	16898
<b>1984</b>							
OKTOBER	126362	183556	102126	191	3267	2619	17088
NOVEMBER	127524	188837	98322	199	3544	2509	16040
DECEMBER	128669	210559	90383	172	3633	2690	16207
<b>1985</b>							
JANUARI	128895	193947	98257	167	-	2456	16314
FEBRUARI	123842	179714	96541	190	-	2368	15308
MAART	135837	193442	112682	183	-	2713	18005
APRIL	131494	197299	96418	195	-	2626	17411
MEI	126009	194753	90044	174	-	2678	17505
JUNI	127116	156228	97128	170	-	2574	16499
JULI	110011	183864	95121	153	-	2641	16461
AUGUSTUS	132930	173641	98090	130	-	2555	16901
SEPTEMBER	122327	136918	86328	165	-	2424	16278
OKTOBER	134043	166070	86137	191	-	2700	17432
NOVEMBER	124488	146894	50659	198	-	2567	16816
DECEMBER	135899	184113	90906	185	-	2849	17847
<b>1986</b>							
JANUARI	131704	188242	94083	171	-	2836	17803
FEBRUARI	123269	167891	91115	190	-	2647	15004
MAART	131644	177407	100070	169	-	2828	17255
APRIL	126460	151532	91495	185	-	2711	16311
MEI	109786	154467	88056	151	-	2032	14297
JUNI	111300	143225	87750	156	-	1916	13318
JULI	109000	164744	89446	132	-	2038	15080
AUGUSTUS	114693	162158	89291	174	-	2095	15546
SEPTEMBER	113795	148179	88627	152	-	2162	14829
OKTOBER	117609	156840	87716	184	-	2021	14984
NOVEMBER	128936	170601	97196	178	-	2058	13708

	KOUDLIJM, GELATINES EN OSSEINE (T)	VERVEN, LAK- KEN, VERNIS- SEN EN VERVEN VOOR KUNST- SCHILDERS (T) (3)	ONDERHOUDS- PRODUKTEN (T)	SYNTHETISCHE AMMONIAK EN DERIVATEN		
				PRIMAIRE N (T/N)	WAARVAN	
					MESTSTOFFEN (T/N)	N TECHN. PRO- DUKTEN (T-N)
1981	1459	9511	5437	49046	36068	5329
1982	1556	9397	5878	42766	35952	4354
1983	1716	9448	6084	37433	45733	4058
1984	2152	10284	5980	37699	45370	5098
1985	2336	10034	6214	32303	41363	4286
<b>1984</b>						
OKTOBER	2474	10737	7161	32755	38728	5601
NOVEMBER	2049	8940	6399	40217	47410	4341
DECEMBER	1748	5023	5041	41394	48597	3430
<b>1985</b>						
JANUARI	2257	9088	8026	41598	44301	4590
FEBRUARI	2369	9590	5844	23465	34341	4454
MAART	2709	10672	6663	41630	44924	5473
APRIL	2603	11138	6080	36372	42324	4976
MEI	2500	10728	7083	40986	39686	5553
JUNI	2836	11837	7171	19151	40217	4531
JULI	1232	8630	5908	10646	34646	2219
AUGUSTUS	2228	9388	6039	16634	36839	3055
SEPTEMBER	2717	15943	7051	38730	41341	4380
OKTOBER	2528	8526	8075	42148	52748	4271
NOVEMBER	2277	8392	5621	37246	41259	4215
DECEMBER	1770	6497	3842	39033	43727	3714
<b>1986</b>						
JANUARI	2460	9113	5567	37462	43336	4055
FEBRUARI	2620	10228	5297	33122	43500	4266
MAART	2721	10691	5338	34841	46508	4157
APRIL	2739	12789	5984	30580	46485	4123
MEI	2494	10949	5013	18088	32985	2485
JUNI	2939	11374	5653	18082	35063	3192
JULI	1296	10854	5369	6250	32811	2721
AUGUSTUS	2448	9007	6089	16062	38566	2250
SEPTEMBER	2779	10970	6994	25893	31692	4048
OKTOBER	2919	9625	6765	27980	41256	3886
NOVEMBER	2377	8025	5183	28644	40259	3350

(1) 100 P.C. N03H

(2) TERUGGEBRACHT OP 100 P.C. MONOGEHYDRATEERD

(3) INBEGREPEN DE DAARBIJ AANWENDBARE VERDUNNINGS- EN OPLOSMMIDDELEN

## SCHEIKUNDIGE NIJVERHEID (VERVOLG)

	STIKSTOF ONDER VORM VAN AMMONIAK SULFAAT BEKOMEN DOOR TE- RUGWINN. (T/N)	GEWOON SUPER- FOSFAAT (T)	ANDERE FOSFAAT- MEST- STOFFEN (T)	GEMALEN THOMAS- SLAKKEN (T)	SAMENGESTELDE MESTSTOFFEN (2) (GEMENGDE EN COMPLEXE)			MENGSELS VAN MESTSTOFFEN (3)			
					PRODUK- TIE IN T/GOEDE- REN	GEHALTE AAN :			THOMAS KALI (T)	N P K MEST- STOFFEN (T)	ANDERE MENGSELS VAN MEST- STOFFEN (T)
						STIKSTOF (T)	POTAS (T)	FOSFOOR- ZUUR (T)			
1981	9425	13880	45021	41332	132112	18375	16549	22358	24306	2738	1416
1982	8711	15456	43149	32670	128881	17492	15075	22632	20698	2330	2347
1983	9179	15641	49386	22259	137240	20886	18222	24991	22547	2994	1402
1984	12243	16793	47758	21175	146559	21790	20039	25319	22735	1800	1243
1985	12597	17275	47943	11910	145682	21291	20663	23065	17676	5290	5290
1984											
OKTOBER	9646	19990	49639	12682	157257	24313	22398	24806	15805	1644	691
NOVEMBER	13363	13518	57684	10063	142671	20684	19757	23743	21471	3061	1663
DECEMBER	14220	10417	37226	11273	149806	28000	19055	27743	19358	6032	1830
1985											
JANUARI	13477	13775	40170	-	147189	23822	18197	22787	11151	6283	293
FEBRUARI	12930	16474	41133	-	140813	22402	18802	21369	15928	8849	2428
MAART	14502	25008	50206	-	178420	26918	22744	30930	20223	11728	2970
APRIL	11783	20704	52231	-	167032	24203	22797	26294	13020	14325	2538
MEI	14300	19686	67945	-	157163	20591	20495	22961	7903	3466	1967
JUNI	12815	21752	51777	-	135544	19250	20604	19501	20593	2992	5139
JULI	13646	11017	51534	-	91978	10381	15054	19878	16044	1040	9081
AUGUSTUS	12116	17401	52191	-	129472	17565	19764	21920	20858	1375	11764
SEPTEMBER	9657	20651	40149	-	141972	19719	19500	22105	30591	2677	10645
OKTOBER	11923	17375	50471	-	164525	22625	28207	24685	29688	1421	8039
NOVEMBER	10288	13700	42904	-	141491	23441	19884	20871	13863	3062	3186
DECEMBER	13728	9756	34600	-	152580	24574	21913	23478	12249	6256	5429
1986											
JANUARI	14953	20843	49433	-	153186	26065	18360	23576	9695	11034	4062
FEBRUARI	13353	19518	57048	-	158589	25221	20190	26815	11348	7835	4943
MAART	14150	17607	64925	-	156290	21777	21425	25900	19828	14576	5231
APRIL	12656	17537	59588	-	157893	20432	25191	25012	10059	11559	9754
MEI	14535	12986	67150	-	126629	17262	19202	19950	13146	6885	6824
JUNI	13410	13982	57638	-	107072	14244	17448	15816	17486	580	11606
JULI	13746	4235	55522	-	61147	7075	12088	13153	15336	848	9055
AUGUSTUS	13094	18065	64509	-	126400	16629	12536	21163	22801	1475	10270
SEPTEMBER	11211	21076	82484	-	129849	16604	18955	20646	44393	1370	10667
OKTOBER	13195	19148	62874	-	135938	19621	22977	22123	19549	382	2745
NOVEMBER	14108	14240	51900	-	113924	18839	16049	21605	12677	1351	330

## NIJVERHEID DER PETROLEUMDERIVATEN (IN METRIEKE TON)

	IN BE- WERKING GESTELDE RUWE PE- TROLEUM	AUTO- BENZINE	Vlieg- tuigben- zine en carbu- reactor (type benzine)	PETRO- LEUM EN CARBU- REACTOR (TYPE PE- TROLEUM)	GASOIL	LICHT- STOOK- OLIE	RESIDU- ELE STOOK- OLIE	PETRO- LEUM- GAS	RESIDU- ELE PETRO- LEUM- TEER	ASFALT- ACHTIGE AARDPEK	SPECIALE BENZINE EN WHITE SPIRIT
1981	2316074	397751	30442	120926	667630	63701	696293	39540	53778	55503	18142
1982	1966091	306303	23695	116850	610686	51477	591485	34047	51549	45769	21129
1983	1651797	328571	18189	99865	599026	29564	383077	31587	64193	58675	19512
1984	1559865	309087	22229	79663	634977	34023	440336	31262	52444	43897	22504
1985	1355702	321066	17327	85579	595955	15379	303180	35132	27563	43005	21458
1986	1935277	408861	12940	99976	776589	13652	609688	84988	19317	55472	30109
1984											
OKTOBER	1263296	295503	22615	58624	496100	35774	272540	21772	67479	70243	22562
NOVEMBER	1311198	294746	23397	70125	585708	20498	459113	19535	43462	34043	22833
DECEMBER	1609116	267798	27348	93173	630298	22020	319489	25650	62085	18989	24067
1985											
JANUARI	1643658	288801	2642	93376	762972	8940	299210	31931	73261	14263	21828
FEBRUARI	1554205	302209	11931	118240	580760	1761	244231	39829	68172	10229	13475
MAART	1105754	193010	25415	59824	472420	-6084	273684	30668	27938	9251	12393
APRIL	629048	118005	10903	68793	294289	5692	227255	12036	-6667	13128	4486
MEI	1020012	281752	15878	70773	428684	7887	147459	30817	12085	75613	22520
JUNI	1296619	439163	6731	79406	601902	21633	182341	32693	49247	41961	30377
JULI	1401421	407819	20983	101161	633397	29336	286239	46586	-2934	55351	21506
AUGUSTUS	1478276	382658	21167	77857	715589	27220	319789	48163	46746	70238	31283
SEPTEMBER	1520694	371263	29478	85246	670255	33444	418884	37516	23342	60469	23679
OKTOBER	1527843	389181	22742	86127	660407	23835	349303	36841	5738	95318	35253
NOVEMBER	1547578	387517	17534	112322	704195	25914	392250	36605	20637	47607	14688
DECEMBER	1543318	313410	22522	73818	626590	4970	497519	37893	13193	22634	26003
1986											
JANUARI	1757113	339884	4127	103964	661017	9281	542174	73957	12679	4106	28973
FEBRUARI	1754567	380046	8533	91546	707043	11341	453979	77112	30624	15986	25300
MAART	1841597	381282	9202	93580	841832	14113	354574	83311	33408	25876	27745
APRIL	1986563	386669	21018	120380	849401	10960	545293	92545	14009	43221	25290
MEI	2005838	417300	14699	98917	826363	4918	605090	93552	13171	65940	35286
JUNI	1898382	462981	12128	58388	759053	11966	599222	69685	37698	46856	17451
JULI	2189982	412663	19429	120236	895755	3407	754659	80963	8577	80966	35790
AUGUSTUS	2094891	427862	13679	90533	887857	12771	777181	90951	3773	101662	37368
SEPTEMBER	1926525	399910	15610	110950	752626	10191	706267	85888	15283	84689	33887
OKTOBER	1656104	422261	12698	82135	594630	9198	681360	81218	31085	85477	36589
NOVEMBER	2019669	424316	12921	122107	734608	32985	651272	84760	-8217	60006	27722
DECEMBER	2094092	448154	11230	106981	808877	32697	645185	105959	39719	50884	29901

- (1) DE CIJFERS OMVATTEN DE PRODUKTIE VAN MINERAAL- EN BEENDERBICALCIUMFOSFAAT EN VAN GECONCENTREERD SUPERFOSFAAT  
 (2) IN DEZE CIJFERS ZIJN DE HOEVEELHEDEN NIET INBEGREPEN VAN DE VESTIGINGEN DIE UITSLUITEND MESTSTOFFEN MENGEN EN DIE  
 GEEN ENKEL VRUCHTBAARMAKENDE ELEMENT ZELF VOORTBRENGEN  
 (3) PRODUKTIE VAN DE VESTIGINGEN DIE UITSLUITEND MESTSTOFFEN MENGEN

## STEENKOOLAGGLOMERAAT- EN COKESFABRIEKEN

	STEENKOOLAGGLOMERATENFABRIEKEN (T)			COKESFABRIEKEN				
	PRODUKTIE	VERKOCHT OF AFGESTAAN	VOORRAAD  (1)	OVENS		GRONDSTOFFEN (1 000 T)		PRODUKTIE  VAN COKES (1 000 T)
				AANTAL BATTERIJEN	AANTAL OVENS	VERBRUIKTE STEENKOLEN	VOORRAAD STEENKOLEN (1)	
1981	4.5	4.5	0.1	33	1074	652	418	500
1982	4.2	4.1	-	34	1096	575	780	435
1983	3.8	3.7	0.2	33	1065	552	501	426
1984	-	-	-	32	1005	652	427	494
1985	-	-	-	31	998	652	497	497
<b>1984</b>								
OKTOBER	-	-	-	31	1005	673	586	517
NOVEMBER	-	-	-	32	1085	650	573	495
DECEMBER	-	-	-	32	1005	671	427	522
<b>1985</b>								
JANUARI	-	-	-	32	1005	649	463	494
FEBRUARI	-	-	-	32	1005	602	367	458
MAART	-	-	-	32	1005	676	505	508
APRIL	-	-	-	30	905	701	562	489
MEI	-	-	-	32	1005	674	508	513
JUNI	-	-	-	30	1005	640	557	491
JULI	-	-	-	32	1005	647	552	502
AUGUSTUS	-	-	-	32	1005	656	562	505
SEPTEMBER	-	-	-	32	1005	635	474	488
OKTOBER	-	-	-	32	1005	661	463	512
NOVEMBER	-	-	-	33	1005	639	467	492
DECEMBER	-	-	-	31	998	649	497	511
<b>1986</b>								
JANUARI	-	-	-	31	999	627	664	507
FEBRUARI	-	-	-	27	999	591	579	452
MAART	-	-	-	31	996	651	507	493
APRIL	-	-	-	30	963	605	444	464
MEI	-	-	-	30	962	517	405	406
JUNI	-	-	-	30	960	484	519	373
JULI	-	-	-	27	888	541	439	408
AUGUSTUS	-	-	-	27	888	551	380	424
SEPTEMBER	-	-	-	27	893	542	465	417
OKTOBER	-	-	-	27	899	540	484	412
NOVEMBER	-	-	-	27	899	505	526	384
DECEMBER	-	-	-	26	899	-	-	-

## COKESFABRIEKEN (VERVOLG)

	LEVERINGEN VAN COKES (1.000T)				VOOR- RADEN COKES (1) (1.000T)	AMMO- NIAK (2) (1.000T)	GAS (3) (1.000.000 M3)				
	IJZER- NIJVER- HEID	UITVOER	ANDERE AANWEN- DINGEN	TOTAAL			TOTALE PRODUK- TIE	ONTVAN- GEN GAS	EIGEN VERBRUIK		TOTALE LEVE- RINGEN
									VERWAR- MING DER OVENS	ANDERE AANWEN- DINGEN	
1981	420	68	9.5	498	138	3.0	212	13	102	8	113
1982	382	39	10.5	432	174	2.4	184	11	89	8	98
1983	372	50	8.1	431	114	2.4	185	11	86	8	102
1984	416	72	9.4	498	71	2.8	215	16	103	10	118
1985	412	70	1.4	496	80	3.0	211	15	99	8	118
<b>1984</b>											
OKTOBER	434	76	16.5	527	65	3.1	223	17	106	17	116
NOVEMBER	432	68	13.9	514	46	2.8	211	15	101	8	117
DECEMBER	416	68	12.2	497	71	3.2	219	31	122	10	118
<b>1985</b>											
JANUARI	404	60	18.9	484	82	2.7	209	12	102	11	108
FEBRUARI	381	48	14.8	444	96	2.6	194	13	92	9	106
MAART	434	85	13.9	533	72	3.5	218	17	102	9	124
APRIL	433	61	11.4	505	55	3.7	210	2	98	7	120
MEI	438	74	9.2	521	48	3.1	217	17	104	8	123
JUNI	411	67	9.8	487	51	3.5	209	16	99	7	120
JULI	377	101	10.0	488	65	2.9	210	12	99	7	116
AUGUSTUS	403	67	10.5	480	89	2.7	208	13	99	9	113
SEPTEMBER	424	72	17.3	513	65	2.8	213	15	95	7	127
OKTOBER	433	58	21.9	513	64	2.6	215	14	100	8	121
NOVEMBER	406	65	18.7	490	65	2.5	207	14	98	8	116
DECEMBER	398	84	14.5	497	80	2.8	217	16	103	8	121
<b>1986</b>											
JANUARI	398	94	15.4	507	80	3.0	215	18	106	9	119
FEBRUARI	360	86	17.0	463	69	2.5	194	17	97	11	104
MAART	404	49	16.2	469	92	2.6	213	19	103	9	119
APRIL	391	72	14.3	477	79	2.6	200	18	97	8	113
MEI	307	41	8.3	356	130	2.3	173	13	84	7	95
JUNI	322	46	9.9	378	125	2.2	158	15	77	5	91
JULI	355	53	5.1	413	117	2.2	174	15	82	5	103
AUGUSTUS	365	53	5.6	423	118	2.4	183	16	86	5	109
SEPTEMBER	353	55	13.2	421	114	2.3	177	17	85	13	100
OKTOBER	352	55	13.7	420	105	2.4	173	17	83	5	104
NOVEMBER	334	46	12.9	392	97	2.2	163	14	74	6	100
DECEMBER	-	-	-	-	-	2.2	165	18	78	6	101

(1) EINDE VAN DE MAAND OF VAN HET JAAR

(2) UITGEDRUKT IN ZWAVELAMMONIUM

(3) 00,760 MM HG EN 4,260 KCAL/M3

## NETTO-PRODUKTIE, INVOER ET UITVOER VAN GAS (1.000 M3)(1)

	GAS-FABRIEKEN (1.000 M3)	COKESFABRIEKEN		TOTALE PRODUKTIE (1.000 M3)	INVOER (1.000 M3)	UITVOER (1.000 M3)	TOTAAL BE- SCHIKBAAR GAS (1.000 M3)
		PRODUKTIE BESTEMD VOOR RECHTSTREEKSE LEVERINGEN AAN DE NIJVERHEID					
1981	112	57398		57510	938518	30987	965040
1982	103	49422		49525	794234	25854	817904
1983	93	51796		51889	815721	24339	843271
1984	84	59705		59789	836085	26032	869842
1985	79	59556		59635	831632	28497	862770
1986	46	52985		53031	785331	27972	810390
<b>1984</b>							
OKTOBER	70	58853		58923	891623	25478	925068
NOVEMBER	80	59182		59262	849895	29093	880064
DECEMBER	111	59704		59815	1156675	33822	1182668
<b>1985</b>							
JANUARI	178	54464		54642	1417489	47361	1424770
FEBRUARI	138	53438		53576	1193351	37565	1209362
MAART	117	62646		62763	1142708	35881	1169590
APRIL	75	60624		60699	818686	26669	852716
MEI	56	62353		62409	705952	22552	745809
JUNI	45	60573		60618	625148	20118	665648
JULI	37	58577		58614	486453	18015	527052
AUGUSTUS	36	56989		57025	410957	15091	452891
SEPTEMBER	38	64123		64161	593376	19432	638105
OKTOBER	51	61135		61186	703432	26926	737692
NOVEMBER	93	58733		58826	971898	37312	993412
DECEMBER	81	61020		61101	910136	35042	936195
<b>1988</b>							
JANUARI	93	60373		60466	1025088	40096	1045458
FEBRUARI	115	52377		52492	1168956	42998	1178450
MAART	86	60331		60417	931260	36548	955129
APRIL	69	57089		57158	869315	30333	896140
MEI	38	47949		47987	710300	19691	738596
JUNI	33	46180		46213	577027	19420	603820
JULI	28	52075		52103	506355	19344	539114
AUGUSTUS	30	54679		54709	462443	14001	503151
SEPTEMBER	36	50543		50579	719252	20338	749493
OKTOBER	8	52790		52798	707027	25910	733915
NOVEMBER	8	50444		50452	793519	31032	812939
DECEMBER	9	50990		50999	953424	35947	968476

## NIJVERHEID VAN DE NIET-METAALHOUDENDE MINERALEN

	PRODUKTIE VAN DE KLEINIJVERHEID							ANDERE KLEI- PRO- DUKTEN (2)
	BAKSTEEN VOOR GEWOON METSSELWERK (M3)			GEVELSTEEN (M3)			HOLLE STEEN VOOR VLOEREN (M2)	
	VOLLE BAKSTEEN	GEPERFO- REERDE EN HOLLE BAKSTEEN	TOTAAL	MET DE MACHINE GEVORMD	MET DE HAND GEVORMD	TOTAAL		
1981	23824	73329	97153	22483	13646	36129	50575	-
1982	18383	64667	83049	14628	12195	26822	-	-
1983	15975	61144	77119	16094	13819	29913	-	-
1984	15419	63629	79048	17177	18532	35709	-	-
1985	16765	65949	82714	15775	21200	36975	-	-
1986	14305	72586	86608	18348	23230	41578	-	-
<b>1984</b>								
OKTOBER	19892	73994	93886	21031	25290	46321	-	-
NOVEMBER	20242	68356	88598	20711	20738	41449	-	-
DECEMBER	13622	50131	63753	13283	18506	31789	-	-
<b>1985</b>								
JANUARI	7649	13397	21046	8810	12162	20772	-	-
FEBRUARI	7002	17370	24372	13140	18035	31175	-	-
MAART	15198	54027	69225	12803	19282	32085	-	-
APRIL	19797	75488	95295	20820	22412	43232	-	-
MEI	17731	78131	95862	18742	22185	40927	-	-
JUNI	18907	82157	101064	18339	22359	40698	-	-
JULI	14721	77990	92711	11264	18057	29321	-	-
AUGUSTUS	14580	71554	86134	19614	24299	43913	-	-
SEPTEMBER	21814	79350	101164	18659	25036	43695	-	-
OKTOBER	23036	88220	111256	18298	26267	44565	-	-
NOVEMBER	19569	78400	97969	15890	20977	36867	-	-
DECEMBER	21178	75290	96468	13119	23333	36452	-	-
<b>1988</b>								
JANUARI	12953	65121	78074	10006	22534	32540	-	-
FEBRUARI	8670	57071	62341	12025	17553	29578	-	-
MAART	10782	49889	60671	11444	18734	30178	-	-
APRIL	17067	71775	88842	23830	24328	48158	-	-
MEI	13038	82087	95125	22104	22751	44855	-	-
JUNI	15712	70314	86026	23762	25817	49579	-	-
JULI	13128	79607	92735	19319	19111	38430	-	-
AUGUSTUS	15646	77358	93004	19958	23729	43687	-	-
SEPTEMBER	17727	79322	97049	21818	27404	49222	-	-
OKTOBER	16950	85675	102625	21326	29025	50351	-	-
NOVEMBER	16908	78898	95806	16947	24607	41554	-	-
DECEMBER	13084	73912	86996	17636	23170	40806	-	-
<b>1987</b>								
JANUARI	7616	29369	36985	9355	14164	23519	-	-

(1) BRON : ADMINISTRATIE VOOR ENERGIE

(2) ANDERE DAN PANNEN, BOUWERAMIEK, BLOEMPOTTEN, DUIVENWEEKERS-, HUISHOUDELIJKE- EN KUNSTAARDWERK

## NIJVERHEID VAN DE NIET-METAALHOUDENDE MINERALEN (VERVOLG)

	PRODUKTIE VAN DE KERAMIEKNIJVERHEID							
	PLATEEL-EN PORS. VAAT- WERK, ELEC- TROTECHN. PORSELEIN, KUNSTZAND- STEEN EN DIVERS. (T)	TEGELS	VUUR- VASTE- PRODUKTEN	PANNEN EN BIJBEHOREN	FABRIEKS- TEGELS	KLEI, VUURSTEEN, KWARTS, EN KWARTSIET	BOUW- KERAMIEK	POTTEN
		(1)	(1.000 M2)	(T)	(T)	(T)	(1000 T)	(T)
1981	698	42	8796	5977	253	27	1382	1672
1982	672	18	9022	7113	233	29	656	1722
1983	665	11	7333	6502	219	57	1196	1671
1984	580	6	8358	6998	171	54	1395	1737
1985	518	5	9200	7240	142	51	1530	1513
1984								
OKTOBER	818	7	9523	8302	99	74	1838	1377
NOVEMBER	721	1	9165	7254	126	40	1508	1085
DECEMBER	668	9	7060	6593	130	23	727	600
1985								
JANUARI	514	11	7868	7288	23	1	1005	1579
FEBRUARI	466	15	7764	7055	159	25	816	1563
MAART	540	2	9149	7423	145	68	1687	1365
APRIL	604	3	9086	7775	92	50	1771	1999
MEI	612	4	9211	7322	138	83	1454	2189
JUNI	631	4	10325	6769	107	83	1418	2108
JULI	297	1	9823	5738	463	39	1651	2546
AUGUSTUS	437	-	8517	6365	84	54	1343	237
SEPTEMBER	452	9	9356	7719	191	67	1856	1272
OKTOBER	640	7	11836	8904	148	82	1994	1587
NOVEMBER	558	-	10010	6911	80	30	1537	1215
DECEMBER	469	4	7457	7613	74	24	1823	500
1986								
JANUARI	578	-	9153	7572	-	6	1561	1336
FEBRUARI	519	-	9493	5996	-	13	1290	1046
MAART	582	-	9727	7023	-	20	1802	1285
APRIL	597	-	10836	8382	-	66	2400	1395
MEI	477	-	7858	5853	-	45	2392	1398
JUNI	565	-	8879	7142	-	65	1923	1834
JULI	161	-	9163	7032	-	24	1400	1800
AUGUSTUS	446	-	6880	7141	-	25	1677	721
SEPTEMBER	438	-	7424	8405	-	36	2094	1728
OKTOBER	540	-	9751	9551	-	51	2255	1554
NOVEMBER	408	-	8015	8063	-	36	1723	1253
DECEMBER	378	-	6590	8427	-	29	2301	690
1987								
JANUARI	389	-	6441	8647	-	13	1534	803

	PRODUKTIE VAN KALK, KALKSTEEN EN KALKDERIVATEN						PRODUKTIE VAN DE CEMENT- NIJVERHEID (T)			
	KALK	KALK- STEEN	DOLOMIET		GIPS- AGLO- MERATEN	NATUUR- LIJK CALCIUM CARBO- NAAT	PORT- LAND- CEMENT	METAAL- CEMENT	UITGE- VOERDE PORT- LAND- CEMENT- KLINKER	TOTAAL
			RUWE	WIT- GEGLOEI- DE						
	(1000 T)	(1000 T)	(T)	(T)	(1000M2)	(T)	(T)	(2)	(T)	
1981	167	2299	224756	12314	1342	22750	303121	184882	69591	557593
1982	114	2055	215068	13247	1410	27304	272261	192756	61674	526691
1983	133	1837	226114	14510	1526	21647	230451	186235	59874	476560
1984	165	1710	248516	15804	1572	34112	231027	184947	59711	475685
1985	151	1710	267537	-	1490	37207	212148	181963	67326	461437
1986	-	-	-	-	-	-	220518	189016	70457	479991
1984										
OKTOBER	179	2159	266163	18692	1970	34570	247775	220895	56509	525179
NOVEMBER	169	1795	263223	17156	1338	51335	209248	189853	55961	455062
DECEMBER	152	1648	225866	12087	764	34971	161696	156955	73578	392229
1985										
JANUARI	142	722	232741	-	1225	39880	70358	34391	12675	117424
FEBRUARI	141	993	236753	-	1091	31657	115987	72352	31074	219413
MAART	164	1724	287853	-	1639	35790	232970	201503	64272	498745
APRIL	150	1987	270164	-	1529	42429	247006	208001	116974	571981
MEI	158	1907	250583	-	1476	44169	251966	215938	56448	524352
JUNI	151	2053	268497	-	1475	39644	269853	255745	67391	592989
JULI	136	1500	254649	-	1998	40602	201697	147593	46341	395631
AUGUSTUS	134	1977	267129	-	2195	38546	264144	237385	83142	584671
SEPTEMBER	161	2054	273946	-	1501	33632	260381	253914	105110	619405
OKTOBER	181	2339	315863	-	1414	43839	272430	261444	55597	589471
NOVEMBER	148	1758	293687	-	1406	25226	209392	161961	105464	476817
DECEMBER	153	1513	258576	-	936	31069	149592	133331	63419	346342
1986										
JANUARI	153	1284	345349	-	1881	35398	163119	91420	92606	347145
FEBRUARI	137	1096	280946	-	1181	37492	83166	55928	29466	168560
MAART	157	1606	334278	-	1163	40992	196368	147528	73586	417482
APRIL	159	2076	377460	-	1523	40720	262195	202865	100963	566023
MEI	139	1729	333912	-	1269	43380	266842	227031	70780	564653
JUNI	145	2268	315685	-	1456	41150	292481	266842	48098	607421
JULI	132	1598	286001	-	2100	37779	189855	162958	71476	424289
AUGUSTUS	138	1909	335436	-	2266	35595	273898	236246	82309	592453
SEPTEMBER	162	2229	338372	-	1663	48562	257349	261095	71380	589824
OKTOBER	171	2219	342234	-	1741	36223	266081	259890	71642	597613
NOVEMBER	149	1627	337102	-	1386	35571	222695	200811	76883	500389
DECEMBER	142	1634	361573	-	1209	39244	172168	155579	56292	384039
1987										
JANUARI	133	791	221042	-	1280	39048	90601	29505	10517	130623

(1) BEKLEDINGSTEGELS IN PLATEELAARDE EN IN ZANOSTEEN, BEVLORINGSTEGELS IN HALVE ZANOSTEEN

(2) HOOGOVENCEMENT, IJZERCEMENT, PERMETAALCEMENT, OVERGESULFATEERD CEMENT

## IJZER- EN STAALNIJVERHEID

	AANTAL HOOG- OVENS IN WERKING	PRODUK- TIE HOOG- OVENS- SLAKKEN (1000 T)	PRODUKTIE VAN IJZER EN STAAL (1.000 T)								B. HALF- PRODUKTEN (1)	
			GIET- IJZER	STAAL					TOTAAL (2)	VOOR HERVAL- SERS	ANDERE HALFPRO- DUKTEN	
				THOMAS STAAL	MARTIN STAAL	IN ELEK. OVEN GEWONNEN STAAL	ZUUR- STOF- STAAL	VLOEIEND STAAL V. HET GIETEN				
1981	16	-	816	-	-	62.8	359	9.4	1031.6	60	109	
1982	11	-	653	-	-	59.6	764	9.5	826.3	42	99	
1983	12	-	669	-	-	56.8	780	9.6	846.4	55	132	
1984	13	-	747	-	-	65.0	867	9.7	941.9	55	128	
1985	12	-	727	-	-	63.3	818	8.5	890.6	54	103	
1984												
OKTOBER	14	-	780	-	-	83.3	899	10.8	994.0	79	106	
NOVEMBER	12	-	800	-	-	70.1	917	9.1	997.2	67	118	
DECEMBER	11	-	721	-	-	49.9	824	5.8	880.5	68	90	
1985												
JANUARI	12	-	710	-	-	56.2	802	9.0	867.5	54	96	
FEBRUARI	12	-	693	-	-	74.5	729	8.9	813.2	67	76	
MAART	12	-	789	-	-	83.6	901	8.7	993.7	43	154	
APRIL	13	-	751	-	-	63.4	857	8.6	929.7	55	118	
MEI	13	-	778	-	-	78.3	887	8.2	973.9	50	97	
JUNI	12	-	732	-	-	80.6	825	10.1	916.6	75	99	
JULI	12	-	641	-	-	36.3	720	0.9	756.8	30	83	
AUGUSTUS	12	-	711	-	-	52.2	797	11.8	860.9	46	82	
SEPTEMBER	12	-	738	-	-	65.8	825	10.0	901.0	79	138	
OKTOBER	12	-	744	-	-	64.6	834	10.4	909.4	56	101	
NOVEMBER	13	-	759	-	-	67.3	845	8.3	921.5	48	106	
DECEMBER	12	-	714	-	-	36.5	799	7.2	843.2	41	91	
1986												
JANUARI	11	-	700	-	-	72.1	779	8.4	859.8	63	80	
FEBRUARI	12	-	677	-	-	72.1	756	9.5	837.2	73	90	
MAART	12	-	738	-	-	51.4	836	10.3	897.6	55	122	
APRIL	12	-	705	-	-	61.4	808	9.3	878.3	68	107	
MEI	11	-	572	-	-	42.6	644	5.6	692.4	53	76	
JUNI	11	-	665	-	-	42.5	738	7.6	791.0	80	118	
JULI	11	-	633	-	-	27.7	711	-	749.0	57	62	
AUGUSTUS	-	-	716	-	-	43.9	796	-	850.0	35	61	
SEPTEMBER	-	-	693	-	-	51.2	771	-	-	60	92	
OKTOBER	-	-	670	-	-	46.3	748	-	-	60	143	
NOVEMBER	-	-	645	-	-	47.3	769	-	-	48	72	
DECEMBER	-	-	634	-	-	36.9	718	-	-	33	73	
1987												
JANUARI	-	-	479	-	-	54.1	528	-	-	32	135	

	PRODUKTIE VAN IJZER EN STAAL (1000 T)(VERVOLG)												D. EIND- PRODUKTEN	
	C. AFGEWERKTE PRODUKTEN											TOTAAL	STALEN PIJPEN (4)	GEGALV. VERL. VERTI. PLATEN (4)
	HAN- DELS- STAAL	PRO- FIEL- STAAL EN ZOREN	SPOOR- STAVEN EN TOE- BEHOE- REN	MACHI- NE DRAAD	DIKKE PLATEN (4,76 MM EN MEER)	MIDDEL MATIGE PLATEN (3TOT 4,76M- M)	BREED BAND- STAAL (MEER DAN 150MM)	FIJNE ZWARE PLATEN (3)	BAND- STAAL EN BANDEN VOOR PIJPEN	ROND EN VIERK. STAF- MAT.V. BUIZEN	DIV. ASSEN EN BANDEN DWAR- SLIG.			
1981	57	66.4	-	66.3	163	63.7	-	309	6	10.2	0.7	741	19.9	101.7
1982	47	38.5	-	61.1	127	52.6	-	270	5	14.0	0.4	614	21.5	90.5
1983	39	44.0	-	57.1	103	50.0	-	274	5	16.4	0.2	588	21.9	102.5
1984	39	33.7	-	59.4	124	64.3	0.1	329	8	21.2	0.2	678	28.2	125.1
1985	33	26.4	-	39.5	138	69.4	-	339	7	20.5	-	673	29.5	120.2
1984														
OKTOBER	58	24.2	-	52.9	148	80.5	0.1	379	10	25.9	2.1	781	32.8	163.3
NOVEMBER	32	22.8	-	70.1	146	58.8	-	339	10	23.5	-	702	31.5	119.3
DECEMBER	24	17.0	-	46.7	125	48.9	-	329	9	18.2	-	617	27.4	95.7
1985														
JANUARI	36	19.4	-	39.1	131	68.3	-	320	10	23.2	0.1	647	27.7	107.3
FEBRUARI	36	31.8	-	38.7	121	66.0	-	308	5	25.3	-	632	28.5	130.5
MAART	27	39.2	-	45.2	164	61.0	-	359	5	25.9	-	727	31.5	129.7
APRIL	37	25.0	-	45.4	144	81.2	-	357	7	24.5	-	721	25.0	117.4
MEI	32	25.8	-	53.2	154	65.9	-	374	7	25.7	-	737	31.9	154.0
JUNI	42	32.0	-	38.6	159	62.1	-	392	8	27.7	-	761	38.3	125.6
JULI	17	2.0	-	31.4	76	46.3	-	321	3	-	-	497	22.8	96.1
AUGUSTUS	32	39.2	-	28.1	124	58.2	-	285	8	35.2	-	610	22.8	86.8
SEPTEMBER	44	29.3	-	41.3	156	89.2	-	370	12	20.4	-	761	33.1	151.2
OKTOBER	41	19.3	-	53.7	149	71.4	-	315	11	14.2	-	674	39.2	135.6
NOVEMBER	44	32.9	-	29.6	140	97.9	-	322	4	18.3	-	689	32.1	118.5
DECEMBER	12	20.8	-	29.9	134	64.8	-	344	7	5.1	-	617	21.3	90.1
1986														
JANUARI	33	25.4	-	37.4	130	74.0	-	340	10	23.9	0.1	673	30.6	141.5
FEBRUARI	33	29.4	-	30.5	150	63.3	-	351	6	18.7	0.1	681	28.6	104.3
MAART	27	21.4	-	33.3	146	81.0	0.4	362	9	14.3	0.1	675	20.4	128.4
APRIL	36	21.4	-	45.1	148	62.3	0.1	346	10	11.1	0.2	679	20.1	139.8
MEI	10	17.1	-	28.2	100	35.8	-	308	4	7.1	0.1	508	6.4	111.9
JUNI	35	24.3	-	40.1	123	49.8	-	372	5	3.8	-	653	12.5	112.7
JULI	14	30.8	-	17.7	63	43.1	-	321	7	-	-	496	14.1	116.1
AUGUSTUS	15	3.2	-	42.1	88	44.8	0.1	295	6	15.2	-	510	14.1	91.4
SEPTEMBER	44	26.5	-	35.9	154	84.1	-	401	6	4.1	-	736	15.1	127.8
OKTOBER	37	28.9	-	41.7	121	59.9	-	363	10	8.9	-	671	-	140.1
NOVEMBER	31	23.5	-	35.5	86	41.5	-	325	8	7.0	-	558	-	126.9
DECEMBER	23	19.0	-	17.0	111	40.1	-	298	10	-	-	518	-	112.3
1987														
JANUARI	11	18.8	-	28.4	114	49.9	-	325	13	-	-	561	-	103.4

(1) DE CIJFERS HEBBEN BETREKKING OP DE VERZENDINGEN

(2) VAN JULI 1974 AF, E.S.R. STAAL INBEGREPEN

(3) DE PLATEN WELKE VERTIND, GEGALVANISEERD OF VERLOOED DIENEN TE WORDEN INBEGREPEN

(4) DE CIJFERS OMVATTEN DE HOEVEELHEIDEN DIE IN DE IJZERNIJVERHEID WERDEN VOORTGEBRACHT, ALSOOK DE PRODUKTIE VAN DE VERWERKENDE NIJVERHEIDSTAKKEN

## IJZER- EN STAALNIJVERHEID (VERVOLG)

	VERBRUIK VAN GRONDSTOFFEN (1000 T) (1)												
	HOOGOVENS									STAALFABRIEKEN(2)			
	IJZERERTS						MANGAAN ERTS	SCHROOT	COKES		RUW IJZER	SCHROOT	SPIEGEL IJZER EN HOOG OVENFER- ROMAN- GAAN
	RUW IN HOOG- OVENS	IN DE SINTER- INSTAL- LATIES	TOTAAL (3)	WAARVAN					HOOG- OVENS	SINTER- INSTAL- LATIES			
			INLANDS ERTS	ERTS E.G.K.S	ERTS DE RD.LAND								
1980	830	3082	3912	-	292	3620	13.7	2.2	-	-	2458	909	17.2
1981	679	3020	3699	-	133	3566	20.9	2.3	-	-	2442	931	16.1
1982	508	2523	3031	-	100	2931	13.0	1.0	-	-	1948	783	10.7
1983	442	2643	3085	-	289	2796	14.2	4.5	-	-	1999	767	10.2
1984	563	2929	3492	-	83	3409	16.9	0.3	-	-	2234	859	9.3
1985	551	2769	3320	-	24	3295	20.2	-	-	-	2164	755	5.1
<b>1982</b>													
2. KWARTAAL	661	3121	3782	-	102	3680	17.5	1.1	-	-	2431	960	12.7
3. KWARTAAL	448	2251	2699	-	106	2593	10.4	1.2	-	-	1703	690	9.4
4. KWARTAAL	388	2214	2602	-	111	2490	10.4	-	-	-	1694	666	9.2
<b>1983</b>													
1. KWARTAAL	415	2712	3127	-	491	2637	14.4	3.9	-	-	2011	790	10.4
2. KWARTAAL	510	2856	3366	-	481	2885	17.7	3.6	-	-	2112	772	10.8
3. KWARTAAL	368	2266	2634	-	85	2549	11.3	-	-	-	1750	676	8.7
4. KWARTAAL	475	2738	3213	-	99	3114	13.3	10.4	-	-	2124	830	10.8
<b>1984</b>													
1. KWARTAAL	622	2875	3498	-	86	3412	13.3	1.4	-	-	2236	883	10.4
2. KWARTAAL	637	3066	3703	-	103	3600	16.9	-	-	-	2384	929	12.0
3. KWARTAAL	475	2742	3217	-	108	3109	12.9	-	-	-	2028	754	8.4
4. KWARTAAL	519	3032	3551	-	34	3517	24.4	-	-	-	2287	869	6.5
<b>1985</b>													
1. KWARTAAL	533	2774	3307	-	33	3274	2.0	-	-	-	2128	797	5.2
2. KWARTAAL	596	2874	3470	-	22	3449	1.8	-	-	-	2249	829	5.8
3. KWARTAAL	501	2654	3155	-	22	3133	2.3	-	-	-	2072	664	4.5
4. KWARTAAL	574	2772	3346	-	21	3325	2.0	-	-	-	2205	731	4.9
<b>1986</b>													
1. KWARTAAL	492	2720	3212	-	18	3194	19.7	-	-	-	2109	744	5.6
2. KWARTAAL	453	2473	2927	-	5	2922	10.5	-	-	-	1809	620	3.4
3. KWARTAAL	479	2640	3119	-	7	3113	8.2	-	-	-	1912	571	0.7
4. KWARTAAL	433	2503	2936	-	3	2933	10.4	-	-	-	-	-	-

## NON-FERROMETALEN EN HUN LEGERINGEN (4)

	RUWE PRODUCTEN (1E EN 2E SMELTIN) (T)							
	KOPER	ZINK	ZINKSTOF	LOOD	TIN	CADIUM	ALUMINIUM EN DIVERSE	TOTAAL
1981	36382	20867	2184	9161	209	98	284	69185
1982	41803	20071	1961	8310	184	83	349	72761
1983	35939	22987	2092	11179	185	105	482	72969
1984	35642	23777	2471	10643	201	123	476	73331
1985	37955	24211	2714	9524	192	104	337	75037
<b>1984</b>								
OKTOBER	42671	24958	2801	9480	259	138	415	80722
NOVEMBER	43059	24579	2318	11245	199	131	664	82195
DECEMBER	32066	23429	4499	11986	170	125	517	72792
<b>1985</b>								
JANUARI	36195	24819	2985	12077	178	197	312	76763
FEBRUARI	39129	20507	2586	9683	165	96	582	72748
MAART	38389	24968	2657	10960	212	77	311	77574
APRIL	38972	25519	2550	10068	236	142	205	77692
MEI	37305	29189	2597	9191	222	39	279	78822
JUNI	39791	20100	2985	10096	239	84	269	73564
JULI	28653	23130	1344	639	82	113	207	54168
AUGUSTUS	37749	20791	2963	8107	199	88	204	70101
SEPTEMBER	41419	28061	3154	10589	296	97	367	81983
OKTOBER	44863	26800	3410	10585	201	121	495	86475
NOVEMBER	38289	22946	2839	10015	145	100	463	74797
DECEMBER	34705	25700	2497	12281	123	98	353	75757
<b>1986</b>								
JANUARI	41163	27535	3160	11483	204	137	493	84175
FEBRUARI	39410	23738	2785	9758	223	103	336	76353
MAART	39861	22879	3019	8450	360	115	439	75123
APRIL	46389	23937	2974	7900	252	122	469	82043
MEI	34203	24339	1892	7004	188	119	309	68054
JUNI	43122	25764	2657	10276	190	123	444	82576
JULI	24450	21593	3375	1019	232	53	312	51034
AUGUSTUS	27299	22268	1023	6875	207	42	430	58144
SEPTEMBER	41147	23842	2872	8178	318	110	433	76900
OKTOBER	40717	24664	3715	5013	193	158	506	74966
DECEMBER	39232	24707	2396	12099	173	145	519	79271
<b>1987</b>								
JANUARI	38308	24930	2865	11071	257	107	462	78000

(1) BRON : STAALINDUSTRIEVERBOND

(2) NIET INBEGREPEN DE ONAFHANKELIJKE GIETERIJEN

(3) INBEGREPEN VERBRUIK VAN IJZERERTS IN DE BEDDING-INSTALLATIES

(4) TOT EN MET 1977 ZIJN DE MAANDELIJKE GEVEGENS VOOR DE RUWE PRODUCTEN BEREKEND OP DE GEMIDDELDEN VAN DE LAATSTE DRIE MAANDEN



## NON-FERROMETALEN EN HUN LEGERINGEN (VERVOLG)

	HALFPRODUKTEN (T)							EDELE METALEN (ZILVER, GOUD, PLATINA, ENZ.) (KG)		NON FERROMETAAL GIETTERIJEN				
	ONGE- LE- GEERD KOPER	KOPER- LEGE- RINGEN	ZINK	LOOD	ALUMI- NIUM	TIN EN DIVER- SE	TOTAAL	RUWE PRO- DUKTEN	HALF- PRO- DUKTEN	BESTEL	VERZENDINGEN		UITVOER	
										MIL- JOENEN F	MIL- JOENEN F	(T)	MIL- JOENEN F	(T)
1981	21658	2967	2383	1334	20930	27	49300	97363	1761	154.7	154.8	689	98.3	484
1982	23061	1620	2499	1496	22174	29	50878	86150	1073	194.0	175.0	750	124.5	567
1983	21722	689	2352	2248	24401	27	51438	96296	1209	200.6	193.0	754	141.0	579
1984	24782	721	2147	2354	23902	20	53747	105790	1620	264.9	241.2	839	162.6	584
1985	26037	676	2337	2249	24702	31	56032	106589	2037	270.5	265.9	870	176.6	616
<b>1984</b>														
OKTOBER	29636	854	1975	3104	27064	44	62677	91326	2023	381.7	324.2	1063	228.0	755
NOVEMBER	27818	745	1606	2449	24356	42	57016	101272	1889	476.3	276.4	939	197.3	694
DECEMBER	26312	818	1914	1881	21486	13	52424	107944	2337	162.4	189.5	641	124.6	441
<b>1985</b>														
JANUARI	28795	714	2746	1868	27697	47	61867	131626	2084	239.1	290.5	954	214.0	707
FEBRUARI	28221	606	2596	1843	24830	12	58108	89782	1974	388.3	268.0	876	175.5	605
MAART	27562	715	2502	1771	26956	26	59532	117691	2544	239.5	297.2	983	199.1	680
APRIL	27259	787	2957	2656	26864	31	60554	97194	1494	416.4	343.7	1010	198.4	701
MEI	25832	900	1954	2080	25036	59	55861	87205	1013	312.2	266.7	849	177.6	583
JUNI	29041	741	2750	2024	27151	12	61719	111765	1275	214.0	277.3	887	173.1	568
JULI	14649	527	797	1211	22111	31	39326	120928	734	143.7	184.0	613	136.7	499
AUGUSTUS	22924	376	2490	2415	18762	33	47000	79821	1014	222.6	189.4	543	123.7	358
SEPTEMBER	28423	669	2265	2356	23716	21	57450	88324	3134	278.7	273.9	916	179.5	632
OKTOBER	30652	803	3151	3150	26265	32	64053	124095	2968	472.7	294.8	980	203.9	719
NOVEMBER	27327	681	1701	3443	23271	36	56459	117237	3105	158.4	268.5	988	183.1	743
DECEMBER	21754	594	2114	2176	23767	27	50432	113403	3099	157.9	233.8	737	161.2	520
<b>1986</b>														
JANUARI	27696	877	2104	1668	27916	21	60282	136005	3577	319.9	279.6	926	191.0	654
FEBRUARI	26554	672	2090	2247	27110	21	58694	108634	1879	174.1	267.5	934	174.9	641
MAART	26956	533	1505	1899	25037	20	55950	117368	1786	415.1	264.8	912	169.9	612
APRIL	29603	515	2065	3244	26395	37	61859	121757	1372	205.8	296.1	917	207.9	672
MEI	22149	515	2159	2901	20708	16	48448	97227	748	208.8	245.4	810	168.4	591
JUNI	30449	450	3030	3271	25728	15	62941	94019	1044	348.2	278.5	910	188.6	630
JULI	18833	457	1154	1382	17612	4	37442	96724	477	110.4	155.1	427	99.3	317
AUGUSTUS	21478	244	1705	543	22166	31	46167	78563	494	323.9	220.5	721	144.4	492
SEPTEMBER	31485	662	2065	2738	24962	33	61945	118408	1341	519.3	301.6	1018	200.7	720
OKTOBER	24978	43	2302	4214	25468	25	57030	111703	1370	208.5	317.8	998	210.7	689
NOVEMBER	23910	23	1594	2361	22491	11	50390	87084	859	286.4	258.1	887	172.0	620
DECEMBER	22955	57	1725	1583	22176	15	48511	83753	831	179.3	265.5	852	172.3	575
<b>1987</b>														
JANUARI	23412	23	1757	1526	23640	12	50370	111950	1102	-	-	-	-	-

## METAALVERWERKENDE NIJVERHEID (1)

	VORMSTAALGIETTERIJEN					IJZERGIIETTERIJEN				
	BESTEL- LINGEN	VERZENDINGEN		UITVOER		BESTEL- LINGEN	VERZENDINGEN		UITVOER	
		1000000 F	1000000 F	(T)	1000000 F		(T)	1000000 F	1000000 F	(T)
1981	406	389	5711	282.4	4725	479	331	8976	108.4	2916
1982	410	420	6245	317.7	5342	470	343	9134	116.5	2988
1983	439	423	6421	333.1	5568	449	325	8241	128.3	2991
1984	478	462	6707	354.3	5853	475	348	8132	146.9	3242
1985	459	485	6241	391.8	5384	507	412	8562	166.6	3398
<b>1984</b>										
OKTOBER	574	544	7292	423.2	6446	546	452	10608	121.8	4217
NOVEMBER	607	450	6243	353.4	5414	469	349	8173	129.2	3088
DECEMBER	912	406	5887	305.5	5116	485	309	6674	144.6	2987
<b>1985</b>										
JANUARI	452	423	6261	351.9	5678	697	373	7175	155.9	3126
FEBRUARI	448	449	6317	375.5	5659	527	418	8172	181.9	3719
MAART	624	530	7231	426.1	6368	502	423	8793	185.7	4072
APRIL	393	493	6305	395.8	5520	501	455	9589	183.2	4070
MEI	565	361	5270	273.9	4554	552	450	9836	175.2	3561
JUNI	504	503	6889	409.9	6007	548	471	10130	186.5	3822
JULI	200	194	1672	140.6	1246	362	240	4581	108.5	2038
AUGUSTUS	482	567	8183	486.8	7457	398	352	7660	119.1	2383
SEPTEMBER	520	548	7374	455.7	6277	497	464	9759	181.6	3725
OKTOBER	452	750	7264	697.3	6562	494	518	11520	183.7	3915
NOVEMBER	427	521	6725	358.9	4756	492	418	8547	189.4	3578
DECEMBER	442	468	5410	366.2	4602	505	370	7426	150.2	2752
<b>1986</b>										
JANUARI	665	540	7269	425.0	6365	680	453	8731	189.6	4176
FEBRUARI	593	561	6265	450.2	5240	631	400	7450	169.8	3399
MAART	387	481	6577	387.8	5845	666	443	8279	173.3	3231
APRIL	361	574	6604	453.5	5736	513	473	9047	185.6	3407
MEI	308	505	3723	429.6	3278	484	380	7342	166.1	3051
JUNI	395	506	6063	412.5	5338	629	483	9162	196.0	3395
JULI	90	112	1052	79.6	814	535	235	4206	117.5	1906
AUGUSTUS	487	540	5417	452.1	4721	421	322	6672	125.1	2448
SEPTEMBER	274	492	4837	398.2	4011	567	480	9523	196.2	3566
OKTOBER	254	407	5127	299.5	4254	714	510	10306	205.8	4328
NOVEMBER	361	460	5253	362.9	4462	540	369	7551	154.6	2923
DECEMBER	296	447	5036	362.9	4429	466	365	6692	149.5	2737

(1) BRON : STAALINDUSTRIEVERBOND  
(2) NIET INBEGREPEN OP ONAFHANKELIJKE GIETTERIJEN

## METAALVERWERKENDE NIJVERHEID (VERVOLG)

	DRAAD-EN METAALTREKKERIJ, KOUDWALSERIJ EN AFGELEIDE PRODUCTEN					SMEEDWERK, WARM PERS- EN DIEPTREKWERK EN AANVERWANTE NIJVERHEID				
	BESTEL- LINGEN	VERZENDINGEN		UITVOER		BESTEL- LINGEN	VERZENDINGEN		UITVOER	
		1000000 F	1000000 F	(T)	1000000 F		(T)	1000000 F	1000000 F	(T)
1981	2461	2409	83221	2006.3	67414	1008	1025	36067	541.2	20625
1982	2793	2718	78794	2280.4	64988	1135	1206	35555	642.7	19759
1983	3029	2955	82131	2506.3	68195	1164	1199	31977	657.4	17564
1984	3668	3417	85269	2917.3	71079	1303	1303	32968	734.0	18635
1985	3407	3600	83180	3096.6	69103	1482	1561	40646	924.1	24102
<b>1984</b>										
OKTOBER	3327	3969	98129	3395.7	82057	1635	1555	38833	889.0	22048
NOVEMBER	3476	3532	80874	2993.0	66338	1263	1384	34789	776.5	19443
DECEMBER	5731	2882	71117	2507.5	60165	1258	1207	28438	691.5	16304
<b>1985</b>										
JANUARI	3766	3945	85221	3451.5	73304	1429	1469	36377	857.4	20753
FEBRUARI	3588	3623	83331	3191.4	72177	1257	1569	41049	938.0	24525
MAART	4132	3956	93671	3409.8	78104	1692	1721	45803	1070.7	29495
APRIL	3588	3785	88808	3240.8	72829	1581	1627	42445	927.6	23729
MEI	3613	4069	90416	4384.5	75544	1736	1557	41012	925.9	24563
JUNI	3619	3947	91389	3365.5	75826	1482	1887	48529	1124.7	29017
JULI	1527	2687	57128	2354.4	49105	753	850	24660	540.4	15930
AUGUSTUS	2638	2675	65657	2238.3	51762	1525	1458	36504	825.1	21156
SEPTEMBER	3272	3621	88842	3131.6	73456	1642	1773	47029	1056.2	27437
OKTOBER	3853	4360	101763	3685.6	82580	1844	1832	48278	1081.7	28514
NOVEMBER	3997	3521	81896	3042.7	68166	1428	1552	38522	914.5	22319
DECEMBER	3297	2956	67620	2518.9	54058	1346	1307	32799	786.8	19938
<b>1986</b>										
JANUARI	4523	3830	87751	3261.8	72617	1611	1645	42218	1001.1	25681
FEBRUARI	3697	3525	80818	3061.5	68317	1556	1621	42700	979.5	26372
MAART	3717	3545	83738	3022.1	69440	1455	1622	41891	1004.6	25582
APRIL	3662	3985	94703	3408.3	79323	1504	1779	45698	1057.3	26385
MEI	2541	3349	79322	2862.2	66214	1249	1372	35726	811.5	20007
JUNI	3564	3864	95017	3254.9	76926	1391	1792	47483	1075.3	28807
JULI	2458	2844	66048	2497.3	56564	719	776	20659	474.2	13166
AUGUSTUS	2180	2139	58116	1696.9	44511	1192	1335	31048	768.8	17029
SEPTEMBER	3116	3305	84340	2790.6	68131	1519	1624	40668	923.6	22009
OKTOBER	3277	3797	93686	3149.2	75390	1519	1635	45759	951.6	27470
NOVEMBER	3487	2977	74114	2538.8	61055	1347	1365	34109	803.6	19780
DECEMBER	3065	2712	66350	2264.0	54233	1301	1308	32848	736.4	18846

	PLAATBEWERKING EN DIVERSE METAALVERWERKINGEN					METAALTOEBEHOREN VOOR HET BOUWBEDRIJF				
	BESTEL- LINGEN	VERZENDINGEN		UITVOER		BESTEL- LINGEN	VERZENDINGEN		UITVOER	
		1000000 F	1000000 F	(T)	1000000 F		(T)	1000000 F	1000000 F	(T)
1981	3353	3467	115239	1878.1	74131	2333	2424	30218	842.2	12638
1982	3767	3949	109076	2162.0	68919	2456	2530	28897	982.1	13148
1983	4420	4474	117588	2469.3	75852	2634	2614	28377	1095.2	13650
1984	4771	5005	116582	2804.8	74949	2804	2807	28457	1205.3	14306
1985	5384	5518	127210	3047.3	79078	2842	3086	30747	1283.8	14348
<b>1984</b>										
OKTOBER	5237	5366	124381	2922.6	77794	3472	3790	38535	1581.6	19461
NOVEMBER	3642	4382	80346	2218.2	49436	3044	3132	30707	1344.4	15036
DECEMBER	5159	4847	119874	2822.8	79004	2566	2959	26309	1150.9	11507
<b>1985</b>										
JANUARI	5297	5038	115899	2898.2	75387	2454	2577	27244	1121.2	13153
FEBRUARI	5180	4899	110913	2677.8	69715	2527	2617	28628	1125.9	12954
MAART	5597	6028	145942	3428.6	91683	2751	2908	28602	1199.4	12864
APRIL	4782	5397	118861	2950.3	72738	2675	3052	29875	1276.5	13818
MEI	5846	5455	122704	3148.4	80292	2821	2988	29282	1156.2	13083
JUNI	4767	5769	128872	3118.4	79704	2993	3482	33145	1478.8	15568
JULI	4281	4379	103742	2798.0	74027	1797	1971	20419	926.4	10666
AUGUSTUS	4807	4691	101447	2230.9	54643	3041	2860	29196	1192.7	13641
SEPTEMBER	6013	6295	147769	3433.2	90603	3414	3768	36997	1543.3	16969
OKTOBER	5854	6613	151926	3521.1	91903	3553	4069	40662	1667.2	18928
NOVEMBER	5461	5974	141877	3226.0	85326	3120	3450	34218	1414.6	15807
DECEMBER	6371	5518	133567	3109.2	83412	3191	3220	31234	1192.4	13497
<b>1986</b>										
JANUARI	5889	6292	153161	3483.4	92065	2631	2818	27984	1116.8	12306
FEBRUARI	6296	6145	149754	3357.9	91353	2703	2823	28441	1074.2	11586
MAART	6043	6320	155555	3576.1	98315	3093	2953	29088	1201.0	12985
APRIL	5980	6467	157816	3645.1	98459	2804	3146	30322	1230.0	13099
MEI	4923	5784	140947	3180.0	86408	2549	2636	26071	1041.5	11414
JUNI	4866	5646	141119	3251.6	93771	3263	3541	33054	1462.5	14988
JULI	4256	4375	107667	2602.9	71202	1808	1959	19785	862.2	10642
AUGUSTUS	4212	4655	95504	2235.8	50963	2881	2763	28086	1118.3	13100
SEPTEMBER	5368	5685	140271	3088.7	96280	3540	3809	38876	1557.7	18200
OKTOBER	4885	5250	120520	2674.1	73916	3459	3906	40203	1568.8	18941
NOVEMBER	4086	5062	128485	2876.4	88922	3034	3140	31771	1348.3	15937
DECEMBER	5785	4485	103785	2445.5	69856	3500	3242	32786	1300.4	15621

## METAALVERWERKENDE NIJVERHEID (VERVOLG)

	BRUGGEN, VAKWERK, PLAATWERK EN STOOMKETELS					SCHEEPSBOUW				
	BESTEL- LINGEN	VERZENDINGEN		UITVOER		BESTEL- LINGEN	VERZENDINGEN		UITVOER	
		1000000 F	1000000 F	(T)	1000000 F		(T)	1000000 F	1000000 F	(T)
1981	1872	2079	24338	461.9	5865	922	992	4905	213.4	304
1982	2318	2413	26991	736.5	7785	1078	913	7545	161.2	39
1983	1948	2273	20596	620.4	5181	1064	1410	17690	156.3	8
1984	2426	2229	19579	594.9	4834	1110	1019	7438	124.1	-
1985	2373	2731	20708	847.5	4817	691	1249	10769	140.7	-
<b>1984</b>										
OKTOBER	2861	2466	23145	606.5	6051	375	2757	32000	124.8	-
NOVEMBER	2343	2213	20640	609.6	4383	436	428	-	261.6	-
DECEMBER	2766	2912	21302	615.0	4157	506	467	-	153.1	-
<b>1985</b>										
JANUARI	1830	1688	17224	456.4	4731	261	271	250	52.6	-
FEBRUARI	2252	2134	17863	543.6	4181	259	265	-	107.4	-
MAART	2318	2139	20070	528.4	3871	1639	404	-	129.4	-
APRIL	3674	2257	22933	579.4	5619	1469	294	-	96.2	-
MEI	2764	2866	24783	626.3	5575	337	2098	23600	96.7	-
JUNI	2293	2566	20265	544.9	3363	1032	4019	47200	262.4	-
JULI	1582	2217	15840	626.6	3690	258	240	10	78.8	-
AUGUSTUS	2261	2470	18529	608.4	4228	224	260	-	56.9	-
SEPTEMBER	2098	2637	22402	669.4	5087	655	650	10	48.9	10
OKTOBER	2645	3296	27436	682.8	4704	787	2235	23600	207.0	-
NOVEMBER	2657	2942	20489	982.8	7110	721	3348	34500	187.2	-
DECEMBER	2056	5588	22797	3266.8	5540	709	942	321	359.9	-
<b>1986</b>										
JANUARI	2557	2560	19710	497.1	3508	1001	1008	-	105.8	-
FEBRUARI	2050	2581	21680	671.2	5723	366	389	-	249.7	-
MAART	2247	2339	17969	679.7	2909	1079	785	81	280.8	13
APRIL	2151	2716	21701	758.1	3544	436	452	260	121.3	-
MEI	2034	2249	18505	475.5	3217	868	890	237	178.3	-
JUNI	2468	2659	25830	459.8	3922	306	1452	3134	198.4	-
JULI	1806	1524	11440	354.5	2392	3936	350	66	93.4	-
AUGUSTUS	2376	2395	19888	402.8	3541	233	218	87	40.9	-
SEPTEMBER	2383	2569	23639	528.3	4314	360	514	-	61.1	-
OKTOBER	1982	2389	21221	474.0	4694	437	538	282	121.6	2
NOVEMBER	2798	2424	15979	522.8	2965	1330	3213	86377	72.7	-
DECEMBER	2155	2901	20208	528.3	3646	1091	1512	-	846.8	-

	SPOOR- EN TRAMWEGMATERIAAL					MOTORVOERTUIGEN, RIJWIELEN, EN AANVERWANTE BEDRIJVEN				
	BESTEL- LINGEN	VERZENDINGEN		UITVOER		BESTEL- LINGEN	VERZENDINGEN		UITVOER	
		1000000 F	1000000 F	(T)	1000000 F		(T)	1000000 F	1000000 F	(T)
1981	688	614.0	4354	55.7	247	16526	16491	101076	14871.0	91727
1982	464	724.0	5250	96.2	501	21156	21198	111757	19122.4	101402
1983	589	786.2	5507	152.7	694	24196	24383	115354	22216.2	105586
1984	741	656.8	4546	181.2	1174	24324	24372	110092	21883.7	100167
1985	549	536.9	4406	111.4	915	28272	28529	119708	25498.0	109282
<b>1984</b>										
OKTOBER	357	777.2	5863	202.3	1711	29169	29029	129635	26010.5	119051
NOVEMBER	773	700.8	3904	185.7	374	28948	29221	124112	26688.9	115366
DECEMBER	3888	729.0	5836	60.3	289	27426	27453	110556	24304.4	99185
<b>1985</b>										
JANUARI	167	571.4	3634	46.4	286	31447	30726	133350	27573.3	122136
FEBRUARI	171	605.6	4419	89.9	257	28680	29250	124198	26140.1	111902
MAART	477	789.1	6473	70.1	632	29516	30064	129197	26338.1	116160
APRIL	223	703.4	5765	82.9	710	29155	29471	122519	25924.3	110679
MEI	312	484.1	3779	119.8	1035	29611	29721	120751	26581.0	110854
JUNI	501	753.2	5926	136.7	982	29122	29223	124083	26508.6	113948
JULI	35	49.4	284	17.5	34	18683	20474	85315	18487.6	77584
AUGUSTUS	1406	589.1	4953	120.7	1166	17502	17341	74642	15286.6	67853
SEPTEMBER	401	609.0	5970	154.7	1379	32791	32890	138067	29501.7	127186
OKTOBER	860	454.1	3785	169.8	1456	35523	35529	142828	31533.4	131012
NOVEMBER	177	350.7	3071	149.4	962	30678	30716	124789	28057.2	115627
DECEMBER	1889	482.0	4842	176.3	2085	27292	27753	117536	23997.0	106057
<b>1986</b>										
JANUARI	878	514.5	3498	143.6	836	32875	32739	132553	29035.5	119348
FEBRUARI	238	557.2	4235	244.8	1760	32589	32511	127343	29175.4	116869
MAART	125	461.7	3558	203.2	1771	35849	36045	137488	31706.7	125148
APRIL	399	614.8	4243	192.0	1542	36876	36962	146311	33338.0	133271
MEI	72	335.0	2349	114.4	1017	29317	29459	120000	26748.7	111214
JUNI	319	611.4	4520	243.6	2249	36141	36363	144304	32832.3	131246
JULI	158	20.3	131	11.1	76	25866	26160	106857	23988.1	98761
AUGUSTUS	349	534.3	4241	152.2	980	18871	18884	76113	16892.7	68360
SEPTEMBER	315	504.4	4127	54.9	523	37896	37804	148947	34427.1	136309
OKTOBER	178	532.0	4416	98.8	934	43006	43440	166991	40001.1	154986
NOVEMBER	87	425.7	3669	76.7	691	33628	34093	138274	31035.9	127661
DECEMBER	533	399.2	2985	85.2	840	32629	32874	128592	29302.0	116096

## METAALVERWERKENDE NIJVERHEID (VERVOLG)

	VLIEGTUIGINDUSTRIE					DRIJFMACHINES, PNEUMATISCHE EN HYDRAULISCHE MACHINES				
	BESTEL- LINGEN	VERZENDINGEN		UITVOER		BESTEL- LINGEN	VERZENDINGEN		UITVOER	
		1000000 F	1000000 F	(T)	1000000 F		(T)	1000000 F	1000000 F	(T)
1981	925	1333	736	1191.8	705	2309	2374.0	10668	1622.0	6767
1982	930	1270	661	1144.0	625	2584	2513.0	10252	1735.1	6671
1983	876	1110	549	1028.3	522	2739	2552.7	10116	1771.3	6551
1984	1501	910	496	743.4	475	3796	3006.5	11699	2184.6	7700
1985	1068	1262	690	1139.0	658	3644	3296.9	12395	2337.1	7811
<b>1984</b>										
OKTOBER	119	912	600	771.7	570	3278	3391.1	13252	2284.0	8355
NOVEMBER	4554	1165	531	891.7	504	2845	3214.9	13079	2332.9	8807
DECEMBER	4649	1791	563	1182.1	499	3298	3174.1	13134	2226.1	8122
<b>1985</b>										
JANUARI	2196	650	290	610.7	278	3349	2931.6	10030	2295.0	7494
FEBRUARI	987	1428	1191	1375.4	1179	3577	3498.8	12438	2787.3	9182
MAART	934	1642	1143	1520.9	1114	3769	3568.3	14527	2578.5	8948
APRIL	689	1260	617	1116.3	585	3340	3422.0	12892	2645.0	9245
MEI	2191	1208	647	1092.7	606	4437	3580.9	15257	2285.3	7365
JUNI	1661	2106	780	1890.2	719	3308	3749.2	12530	2663.3	7874
JULI	112	203	1	157.8	1	2654	2538.0	11038	1673.0	6520
AUGUSTUS	612	1406	911	1362.2	879	3367	2401.3	10034	1491.7	5233
SEPTEMBER	212	861	512	735.8	470	3558	3389.1	12707	2370.5	8028
OKTOBER	891	1140	903	1027.8	855	4267	3808.4	13561	2741.3	8749
NOVEMBER	777	1274	682	1086.2	650	4306	3375.8	11892	2325.8	7607
DECEMBER	1560	1963	602	1691.5	556	3324	3513.8	11995	2303.5	7458
<b>1986</b>										
JANUARI	571	871	572	800.2	553	3766	3069.2	12022	2319.9	7654
FEBRUARI	273	1098	630	991.5	604	4019	3037.5	10533	2237.2	7338
MAART	158	415	203	314.1	167	4962	3539.8	12250	2733.1	8961
APRIL	482	1205	570	1030.6	532	4229	3816.7	13893	2838.7	9376
MEI	1322	956	482	854.2	457	4041	2986.0	11449	2256.5	7871
JUNI	1699	1719	574	1503.4	515	3775	3816.8	13309	2895.5	9496
JULI	17	170	6	154.3	6	3284	2531.8	7967	1895.8	5808
AUGUSTUS	1400	1172	821	969.6	783	3293	2412.8	8988	1653.8	6004
SEPTEMBER	1236	1332	857	1105.0	781	3405	3337.4	11982	2385.9	8055
OKTOBER	756	1100	582	935.1	549	3919	3385.6	12148	2485.3	8749
NOVEMBER	1407	1254	579	1021.3	530	3479	2994.1	10487	2119.4	7157
DECEMBER	2250	1800	1053	1476.4	980	3301	3546.5	11540	2468.1	7648

	WERKTUIGMACHINES EN AANVERWANTE NIJVERHEDEN					TEXTIELMACHINES EN TOEBEHOREN				
	BESTEL- LINGEN	VERZENDINGEN		UITVOER		BESTEL- LINGEN	VERZENDINGEN		UITVOER	
		1000000 F	1000000 F	(T)	1000000 F		(T)	1000000 F	1000000 F	(T)
1981	992	931	2919	700.2	2175	688	657	2766	561.3	2329
1982	986	1056	2796	793.9	2036	658	739	2734	628.8	2202
1983	1197	1096	2746	828.0	2020	816	699	2541	554.4	1856
1984	1355	1251	2941	958.5	2198	1031	917	3102	731.6	2304
1985	1634	1466	3579	1078.9	2508	1213	1032	3372	824.8	2634
<b>1984</b>										
OKTOBER	1567	1654	3806	1305.9	2868	1119	1239	4013	1084.3	3388
NOVEMBER	1502	1388	3117	1101.1	2419	1317	1159	3770	930.4	2723
DECEMBER	1258	1430	3492	1021.3	2380	977	1179	4507	876.3	3262
<b>1985</b>										
JANUARI	1417	1205	2932	887.4	2085	1183	895	2979	754.1	2402
FEBRUARI	1445	1304	3197	951.0	2289	1624	931	3012	762.0	2314
MAART	1514	1416	3533	1016.6	2569	1147	1372	4792	1159.5	4092
APRIL	1445	1571	4305	1205.8	3184	1407	1112	3342	936.3	2548
MEI	1944	1367	3428	1017.9	2408	824	1049	3472	820.8	2427
JUNI	1935	1585	3720	1181.8	2582	1215	1076	4396	838.0	3395
JULI	827	897	2542	718.4	2110	592	731	2923	605.3	2513
AUGUSTUS	1756	1563	3375	1037.2	1995	1851	625	1728	507.8	1285
SEPTEMBER	1693	1525	3792	1125.5	2680	1250	1235	4039	799.1	2591
OKTOBER	2073	1817	4070	1339.6	2842	1164	1186	2741	970.2	2125
NOVEMBER	1476	1508	3743	1116.2	2502	1355	948	2683	733.9	2209
DECEMBER	2125	1906	4398	1361.7	2925	974	1227	4208	1007.7	3587
<b>1986</b>										
JANUARI	1654	1410	3573	1040.0	2496	1284	1003	2371	831.8	1998
FEBRUARI	1593	1783	3800	1350.4	2764	1573	1105	2189	969.0	1905
MAART	1512	1558	3929	1158.8	2831	1194	1213	2715	1045.0	2294
APRIL	1500	1627	3862	1200.0	2729	1572	1437	3466	1209.7	2785
MEI	1425	1325	3450	954.8	2511	809	1042	2420	851.4	1951
JUNI	1742	1731	4495	1255.4	3143	1641	1768	4485	1533.9	3932
JULI	875	1090	3476	852.4	2729	810	835	4459	674.9	4121
AUGUSTUS	1568	1505	3910	1145.8	2939	1432	667	1633	514.4	1204
SEPTEMBER	1935	1695	3836	1287.3	2772	1222	1440	3611	1098.0	2749
OKTOBER	1600	1860	4303	1410.3	2975	1447	1522	3891	1209.7	2699
NOVEMBER	1530	1683	4229	1270.8	3222	1468	1179	2429	902.8	1930
DECEMBER	1553	2160	6652	1560.8	4663	1597	1688	3932	1462.5	3200

## METAALVERWERKENDE NIJVERHEID (VERVOLG)

	DIVERSE MECHANIEK CONSTRUCTIES					HEF-, TRANSPORT- EN WEEGTOSTELLEN				
	BESTEL- LINGEN	VERZENDINGEN		UITVOER		BESTEL- LINGEN	VERZENDINGEN		UITVOER	
		1000000 F	1000000 F	(T)	1000000 F		(T)	1000000 F	1000000 F	(T)
1981	1582	1516	6576	597.1	2982	2521	2482	15074	1649.4	10246
1982	1613	1702	6751	669.5	3017	2503	2637	14775	1779.5	9906
1983	1670	1699	6942	673.1	3145	2372	2277	12358	1497.4	8676
1984	1861	1848	7700	789.8	3512	2744	2740	14335	1898.8	10677
1985	2190	2270	8780	968.3	3842	3155	3088	15805	2243.6	11958
<b>1984</b>										
OKTOBER	2134	2213	9063	950.6	3983	2933	2993	15825	2034.0	11576
NOVEMBER	2332	1894	7758	886.8	3929	2964	2922	14972	2108.0	11336
DECEMBER	2126	2071	8071	744.5	3152	2857	3140	14915	1878.8	9583
<b>1985</b>										
JANUARI	2027	1697	7775	904.0	3821	2420	2523	10863	1441.2	8038
FEBRUARI	1869	1896	8708	908.3	3881	2855	2700	14423	1943.6	10954
MAART	2334	2183	9560	954.3	4141	2861	2732	15391	1813.7	10475
APRIL	1772	2045	8519	946.5	3885	3386	3259	16720	2000.9	13242
MEI	2903	2362	8581	1094.3	3721	3372	3426	17038	2654.7	12856
JUNI	2169	2336	9142	1030.1	3863	3461	3496	18541	2602.2	14542
JULI	1996	1777	5552	787.1	2782	2981	2998	15683	2220.1	11957
AUGUSTUS	2007	2215	8889	815.6	3393	3114	3128	15783	2463.1	12344
SEPTEMBER	2133	2504	10193	1123.8	4832	3102	3098	15873	2362.1	12518
OKTOBER	2525	2800	10399	1234.0	4372	4018	3160	16214	2125.1	11002
NOVEMBER	2131	2194	9180	832.8	3759	3054	3152	16191	2430.0	12918
DECEMBER	2345	2835	8054	957.5	3188	3339	3497	17763	2364.6	13130
<b>1986</b>										
JANUARI	2159	2159	8261	1011.3	3682	2768	3001	14105	1801.8	10187
FEBRUARI	2392	2291	9098	1041.7	4556	2682	2450	12545	1702.9	9347
MAART	3336	2371	9052	1042.9	4219	2786	2831	14858	2145.0	12039
APRIL	2211	2483	10070	1107.3	5029	3273	3442	17501	2490.4	13388
MEI	2123	2309	8207	1019.4	3909	2832	2968	15287	2241.9	12419
JUNI	2185	2508	10145	1185.2	4885	3182	3369	16850	2424.8	12805
JULI	1895	1687	4997	898.9	2546	3403	3391	17087	2735.2	14837
AUGUSTUS	1911	2170	8700	926.2	3995	2600	2755	14853	2096.0	11812
SEPTEMBER	2393	2324	9632	933.7	4100	2564	2677	14819	1908.4	11429
OKTOBER	2283	2356	9472	1008.3	4550	2880	2932	15513	2020.5	11206
NOVEMBER	1906	2094	8214	860.6	3801	2420	2466	12658	1727.8	9482
DECEMBER	2199	2452	8248	1064.4	3479	2831	2864	15070	1876.7	10860

	TOESTELLEN EN INSTALLATIES VOOR DIVERSE NIJVERHEDEN					ELEKTROTECHNIEK				
	BESTEL- LINGEN	VERZENDINGEN		UITVOER		BESTEL- LINGEN	VERZENDINGEN		UITVOER	
		1000000 F	1000000 F	(T)	1000000 F		(T)	1000000 F	1000000 F	(T)
1981	2926	2772	18034	2148.9	13612	11434	10479	37401	5858.1	19355
1982	2933	2939	16286	2201.2	11339	11225	11513	38225	6820.7	21921
1983	3149	3253	17167	2443.7	12301	11761	11985	41270	7364.8	25472
1984	3697	3630	18703	2728.8	13968	13375	12748	34643	7861.0	20151
1985	3829	3815	18669	2875.2	13703	14573	14056	38028	8856.8	20852
<b>1984</b>										
OKTOBER	5006	3520	18322	2549.3	13106	13130	14358	40848	8413.8	23297
NOVEMBER	3765	3424	18054	2700.1	14091	16524	14735	37431	9246.7	21238
DECEMBER	4378	3956	17568	3001.2	12806	18488	14722	31328	8794.0	17603
<b>1985</b>										
JANUARI	4232	3407	17281	2657.7	13421	14200	10949	32240	6795.3	18079
FEBRUARI	3852	3936	19978	3121.8	15068	15664	13449	35043	8264.2	20981
MAART	3843	4071	18576	3009.3	13087	15205	15612	38513	9982.9	22887
APRIL	3871	4607	21877	3570.4	17386	12397	13322	35882	7849.0	19955
MEI	3875	3889	20254	3058.3	15152	14425	14051	36673	8942.4	19909
JUNI	4321	4822	24026	3688.0	17835	14728	15303	41320	9672.5	23187
JULI	2451	3235	14765	2395.4	11034	7026	6920	19824	4163.9	11259
AUGUSTUS	3277	2984	16466	2062.7	11737	14283	12969	30848	8345.3	18438
SEPTEMBER	3849	3797	19151	2716.7	13362	15481	15190	38022	9594.4	21896
OKTOBER	4080	4103	18689	2948.9	13037	14338	15532	42785	9984.1	25296
NOVEMBER	4418	3270	15555	2456.1	10843	15291	15381	41083	9791.9	25011
DECEMBER	4101	4048	18584	2958.4	13456	21881	19873	38451	12713.2	22072
<b>1986</b>										
JANUARI	4332	4102	22064	3334.3	18516	14775	12671	30462	7934.4	17640
FEBRUARI	4087	3674	15651	2825.5	11973	16227	15091	37910	9718.9	21886
MAART	3649	4157	20524	3112.3	15579	15892	16289	38846	10967.5	22878
APRIL	3755	4320	23023	3355.1	18230	14659	14594	35585	9375.4	19490
MEI	3796	3538	17138	2422.3	11941	15291	14580	32874	9846.9	17307
JUNI	3551	4923	24468	3782.2	18197	16756	17472	43845	11250.7	25147
JULI	2224	2863	12081	2092.7	8752	8406	7361	21089	4601.2	11953
AUGUSTUS	2618	2730	14246	1893.1	9608	17311	16859	38135	11611.1	22290
SEPTEMBER	3154	3923	19458	2679.3	12779	17816	18183	43063	11998.2	23658
OKTOBER	3118	3392	17475	2219.4	10457	17981	19129	46855	13129.4	28100
NOVEMBER	3171	2926	13816	2053.7	9267	15472	15468	35533	10454.9	20731
DECEMBER	3670	3450	15059	2104.3	7853	16849	17195	40560	11171.7	24101

## METAALVERWERKENDE NIJVERHEID (VERVOLG)

	MEET-, LABORATORIUM- EN GELIJKAARDIGE TOESTELLEN					WAPENS EN MUNITIE				
	BESTEL- LINGEN	VERZENDINGEN		UITVOER		BESTEL- LINGEN	VERZENDINGEN		UITVOER	
		1000000 F	1000000 F	(T)	1000000 F		(T)	1000000 F	1000000 F	(T)
1981	577	446	846	316.9	622	1614	1185	2269	973.8	1647
1982	579	511	875	356.6	658	1108	1207	2451	961.1	1932
1983	661	604	1025	344.9	739	1147	1542	4402	1305.8	3883
1984	787	659	966	352.3	738	1072	1473	4943	1208.8	4361
1985	944	727	992	435.5	752	1099	1310	2545	1195.6	2214
<b>1984</b>										
OKTOBER	757	683	1107	430.8	885	1445	1730	7422	1441.2	6655
NOVEMBER	613	688	1018	390.3	757	682	1050	1772	808.5	1210
DECEMBER	656	561	705	302.9	478	1680	2489	5547	2269.0	4957
<b>1985</b>										
JANUARI	1040	807	1000	534.0	762	739	939	3560	734.0	2984
FEBRUARI	1581	743	983	495.7	739	503	1508	2976	1335.1	2404
MAART	801	691	1013	413.4	799	1153	1765	1901	1659.8	1671
APRIL	899	600	1137	353.2	892	784	1369	1659	1250.8	1231
MEI	877	954	1188	651.2	899	1288	841	2150	666.9	1626
JUNI	1053	715	1115	428.0	821	1681	2044	1790	1960.1	1678
JULI	812	530	645	255.9	532	62	44	103	25.7	59
AUGUSTUS	995	838	946	411.3	734	1532	1510	4861	1449.9	4611
SEPTEMBER	565	630	955	283.5	615	1387	705	2247	620.3	2022
OKTOBER	1309	853	1002	590.9	739	1398	1802	2641	1726.3	2475
NOVEMBER	569	566	933	271.3	739	942	835	2234	772.0	2133
DECEMBER	779	921	610	466.9	378	1724	2358	4413	2150.2	3675
<b>1986</b>										
JANUARI	739	599	904	308.8	681	1419	555	899	416.3	419
FEBRUARI	635	990	1049	730.7	708	762	772	1235	692.4	974
MAART	684	569	1005	287.1	773	328	436	413	316.4	232
APRIL	793	574	1126	239.5	786	479	1277	1617	1197.0	1359
MEI	752	458	879	215.5	686	1003	876	1136	705.3	941
JUNI	803	742	1086	469.1	825	325	1975	2556	1834.5	2333
JULI	520	322	683	201.8	556	260	476	55	227.6	37
AUGUSTUS	641	522	900	265.7	689	1293	1266	1286	667.8	1093
SEPTEMBER	683	572	956	312.4	736	1170	1559	1593	838.8	848
OKTOBER	654	568	1079	296.0	800	1077	1697	2915	919.9	2786
NOVEMBER	590	452	911	216.2	713	3271	1748	1707	577.6	793
DECEMBER	770	571	763	332.3	560	3496	3656	5823	2085.2	4121

	T O T A A L				
	BESTELLINGEN	VERZENDINGEN		UITVOER	
		1000000 F	1000000 F	(T)	1000000 F
1981	55614	54396	511395	36880.3	409238
1982	61166	62502	515046	43708.2	345178
1983	66319	67660	532997	48146.7	360453
1984	73319	70801	519299	50404.2	360322
1985	79316	80030	555031	57462.4	377359
<b>1984</b>					
OKTOBER	79041	83399	622679	57613.7	413519
NOVEMBER	82077	74432	491290	56957.2	345892
DECEMBER	91064	78685	495823	55051.7	341556
<b>1985</b>					
JANUARI	80604	73355	521585	54578.2	377918
FEBRUARI	78847	77224	524839	57315.8	374080
MAART	82810	84016	594731	60895.3	413032
APRIL	78030	80101	554050	58031.3	381865
MEI	84294	82777	580119	58872.0	386030
JUNI	82392	89852	633788	63090.7	404733
JULI	48991	53175	386727	39081.3	283087
AUGUSTUS	67075	62704	440612	43112.5	284938
SEPTEMBER	84534	86191	611700	61907.8	421143
OKTOBER	91928	95856	672067	68077.8	441066
NOVEMBER	83477	85296	598810	60339.1	392022
DECEMBER	89249	90745	532630	63899.0	362364
<b>1986</b>					
JANUARI	86778	81839	578108	59058.6	400728
FEBRUARI	84962	83405	563326	61694.2	392674
MAART	89162	88372	588029	65357.4	415212
APRIL	87637	91944	627418	68430.9	438450
MEI	77737	77996	527307	57375.8	365813
JUNI	89003	96941	631499	71521.7	441920
JULI	63125	59082	409809	45415.6	306868
AUGUSTUS	67271	65845	418644	45629.0	266070
SEPTEMBER	90918	93829	605135	68573.2	421230
OKTOBER	95426	100345	622744	75178.2	437786
NOVEMBER	85412	85791	616145	60997.7	382022
DECEMBER	89339	89630	507982	63623.3	353769

## PLASTIEKVERWERKENDE NIJVERHEID (1)

	VER- BRUKTE GROND- STOFFEN	LEVERINGEN										
		HALFFABRIKATEN										
		BUIZEN VOOR ELEK- TRISCHE GELEIDIN- GEN			BUIZEN EN PIJPEN		PROFIELSTUKKEN (GEESTRUDEERD)		ALVEOLAIRE PRO- DUKTEN (SCHUIMPLASTIEK)		VELLEN EN FOLIEN	
		(T)	(T)	(MILJ F)	(T)	(MILJ F)	(T)	(MILJ F)	(T)	(MILJ F)	(T)	(MILJ F)
1981	42749	239	11.3	3223	183.0	700	77.1	3652	316.6	8947	608.0	
1982	45272	172	8.1	2599	156.1	559	69.2	3657	359.4	10634	306.5	
1983	49441	140	7.3	2417	162.7	739	85.9	3689	406.8	12966	1041.5	
1984	50344	166	10.4	2825	229.0	786	99.2	3313	433.4	13052	1284.5	
1985	55484	180	11.5	3115	267.6	860	110.1	3286	458.9	13462	1328.6	
<b>1984</b>												
OKTOBER	59648	210	12.4	3915	317.8	910	116.1	3953	515.5	15648	1551.9	
NOVEMBER	55917	207	12.9	3038	254.7	771	101.4	3210	429.0	14794	1449.2	
DECEMBER	43663	88	6.8	2085	167.2	612	86.1	2651	355.1	10872	1120.3	
<b>1985</b>												
JANUARI	56197	124	8.1	2332	253.7	758	108.3	3183	462.9	13583	1296.1	
FEBRUARI	54840	153	10.0	2638	240.1	773	110.1	2984	404.4	13512	1274.0	
MAART	58683	151	9.4	3217	270.3	854	114.7	3357	456.8	13848	1331.7	
APRIL	59134	243	15.4	3498	304.6	918	116.4	3289	434.4	15040	1428.6	
MEI	57040	158	9.2	3191	267.9	845	113.2	3245	451.9	14545	1422.1	
JUNI	58737	200	13.1	3818	325.5	1048	128.9	3626	522.0	14449	1471.2	
JULI	36323	108	6.9	3554	156.6	734	85.2	2311	313.6	11312	1179.3	
AUGUSTUS	53303	253	13.7	3051	258.9	739	88.1	2801	405.4	11113	1115.9	
SEPTEMBER	63502	205	14.3	3619	335.5	954	111.9	4049	567.4	13683	1383.3	
OKTOBER	62810	228	15.3	3585	330.4	1070	129.4	4399	616.2	14375	1475.5	
NOVEMBER	58374	213	14.2	2814	266.8	916	114.7	3441	493.8	14371	1396.8	
DECEMBER	46864	122	8.9	2058	200.8	711	100.9	2748	378.7	11713	1168.4	
<b>1986</b>												
JANUARI	59733	256	14.8	2205	257.2	661	93.2	3552	524.5	14761	1428.2	
FEBRUARI	57533	192	12.1	1569	199.6	691	94.3	3053	461.2	14839	1414.9	
MAART	58439	197	11.9	2005	219.9	714	104.7	3315	483.9	16001	1477.2	
APRIL	63345	280	16.8	2919	293.9	736	109.7	3757	548.2	16477	1552.1	
MEI	55811	224	13.7	2421	233.7	677	93.4	3160	472.6	15348	1423.4	
JUNI	64107	249	15.8	3165	259.3	728	92.7	4084	609.1	15990	1539.1	
JULI	42743	115	7.3	1753	156.6	461	74.7	2519	377.3	12649	1289.0	
AUGUSTUS	54923	253	15.2	2375	233.1	714	94.3	2866	437.9	12277	1165.6	
SEPTEMBER	65178	266	15.3	3098	312.7	885	120.1	4498	658.4	16482	1499.0	
OKTOBER	66665	226	13.6	3094	287.3	686	119.9	4516	655.2	17921	1617.9	
NOVEMBER	58819	159	9.5	2180	224.7	627	91.1	3691	539.7	15621	1429.2	

## PLASTIEKVERWERKENDE NIJVERHEID (1) (VERVOLG)

	LEVERINGEN											
	GEGOLFDE EN		ANDERE HALF-		AFGEWERKTE PRODUCTEN							
	VLAKKE PLATEN		FABRIKATEN		TANKS, VATEN, GROTE RECI- PIENTEN, CON- TAINERS		VERPAKKINGSARTIKELLEN					
							ZAKKEN		FLESSEN EN FLACONS		ANDERE	
(T)	MILJ F	(T)	MILJ F	(T)	MILJ F	(T)	MILJ F	(T)	MILJ F	(T)	MILJ F	
1981	613	64.2	3943	220.3	291	33.5	4918	265.6	1272	138.1	3143	360.5
1982	455	60.1	3258	209.7	287	33.7	5060	262.6	1192	144.3	3516	422.6
1983	360	66.0	2927	224.1	311	38.3	5188	330.2	1248	160.4	3778	448.6
1984	553	109.8	1463	228.9	368	46.6	5353	394.1	1289	168.7	3886	449.5
1985	517	110.0	2088	329.3	380	61.3	5519	450.4	1297	166.0	3561	401.3
<b>1984</b>												
OKTOBER	683	140.2	1612	325.4	394	51.5	6354	464.8	1634	200.8	4515	511.7
NOVEMBER	549	124.3	1954	249.5	313	41.3	5798	417.7	1247	147.5	3681	359.4
DECEMBER	431	97.6	1062	206.8	269	37.7	4580	331.2	825	123.1	3280	308.4
<b>1985</b>												
JANUARI	534	127.1	2432	319.5	335	44.5	6583	629.3	1285	186.7	3688	369.9
FEBRUARI	515	131.4	2235	378.3	316	41.0	5446	384.6	1321	167.3	3512	386.3
MAART	562	136.0	2004	289.0	295	39.7	6019	407.6	1331	160.3	3824	415.9
APRIL	632	128.0	2340	332.5	357	47.2	6183	415.4	1410	172.1	3767	418.0
MEI	536	109.4	2310	331.5	339	74.6	5536	385.7	1376	168.7	3914	451.2
JUNI	573	127.0	2261	349.2	439	75.6	5663	416.1	1507	184.8	4100	488.8
JULI	303	35.1	1789	299.6	310	54.9	3529	273.7	588	72.0	3067	377.4
AUGUSTUS	485	99.2	1714	276.2	379	66.3	5041	385.2	1250	162.7	3340	373.7
SEPTEMBER	579	116.8	1955	313.0	453	69.6	5917	595.9	1529	196.4	3888	422.7
OKTOBER	598	122.1	2011	334.9	487	83.5	5802	426.3	1598	207.9	3626	432.0
NOVEMBER	482	102.0	2091	356.2	419	71.3	5544	387.6	1312	172.5	3368	376.4
DECEMBER	407	85.5	1911	372.1	425	67.0	4960	697.8	1053	141.0	2643	303.1
<b>1986</b>												
JANUARI	465	106.2	2297	344.8	423	72.4	5811	396.6	1577	210.4	3991	439.9
FEBRUARI	542	131.4	2647	374.6	393	65.4	5450	354.7	1423	194.0	3447	454.8
MAART	514	114.9	2567	374.0	486	81.3	5532	388.9	1496	195.0	3893	490.4
APRIL	500	118.5	2863	402.3	551	94.8	6069	405.4	1634	218.1	4986	624.3
MEI	453	95.1	2629	336.5	444	74.9	5372	341.4	1310	177.0	4404	545.7
JUNI	629	158.1	2827	366.9	524	89.1	6154	392.2	1722	227.9	5586	708.5
JULI	235	37.8	2252	286.0	409	69.2	3587	237.4	1005	134.8	4175	545.7
AUGUSTUS	457	94.5	2070	300.2	415	67.5	4680	298.7	1267	170.2	4314	518.4
SEPTEMBER	597	133.2	2682	336.0	501	84.1	5939	386.9	1478	199.2	4927	627.4
OKTOBER	643	133.1	3179	404.6	527	84.6	5992	377.6	1731	224.8	5291	639.0
NOVEMBER	476	108.7	2592	343.5	495	81.0	4979	312.2	1293	163.2	4802	574.3

(1) VAN JANUARI 1973 AF IS DE SERIE NIET MEER VERGELIJKBAAR MET DE CIJFERS VAN DE VOORGAANDE JAREN

## PLASTIEKVERWERKENDE NIJVERHEID (1) (VERVOLG)

	LEVERINGEN									
	AFGEWERKTE PRODUCTEN									
	HUISHOUD-TOILET HYGIENE, CAMPING- ARTIKELN, ENZ.		TOEBEHOREN VOOR HET BOUWBEDRIJF EN DE VERSIERING, MEUBELN EN ONDERDELEN		SPORTARTIKELN, SPELEN, SPEELGOED, GRAMMOFOONPLATEN		STUKKEN EN UITRUS- TING VOOR INDUSTRIE , STUKKEN VOOR TRANS PORTMATERIEEL, ENZ.		VOORWERPEN EN DIVERSE ARTIKELN NIET ELDERS GENOEMD	
	(T)	(MILJ F)	(T)	(MILJ F)	(T)	(MILJ F)	(T)	(MILJ F)	(T)	(MILJ F)
1981	2295	421.0	1755	151.6	135	13.1	1947	357.5	2498.3	447.1
1982	2587	460.5	2198	217.4	104	10.4	2416	370.9	3209.4	577.0
1983	3159	565.7	2279	224.9	131	16.5	2336	452.4	3867.8	700.7
1984	3616	694.8	2779	316.5	200	19.2	3006	565.2	1001.9	830.3
1985	3616	796.0	4071	556.1	23	3.9	2942	775.3	1392.0	875.2
<b>1984</b>										
OKTOBER	3913	957.1	3457	363.7	68	9.4	3345	699.9	1142.2	920.5
NOVEMBER	2941	661.8	2916	386.2	52	7.0	3202	642.2	1034.2	873.3
DECEMBER	2628	599.5	3433	517.6	45	6.2	2246	466.4	879.1	855.6
<b>1985</b>										
JANUARI	3579	706.0	3451	517.1	22	4.8	2809	750.7	1288.3	785.9
FEBRUARI	3302	653.7	3334	421.6	24	3.7	2896	761.1	1269.3	874.6
MAART	3535	823.2	4043	564.3	17	3.7	3643	882.9	1632.5	1034.8
APRIL	3463	788.6	4023	533.7	33	4.6	3168	844.1	1634.0	1108.5
MEI	3616	828.3	3849	477.4	31	4.2	2948	810.7	1391.6	867.9
JUNI	4003	940.0	5034	585.1	26	4.1	3422	860.1	1875.7	990.4
JULI	3107	527.5	3468	478.6	10	2.2	1603	454.8	499.8	377.0
AUGUSTUS	3089	657.5	3701	563.1	20	4.2	2694	720.4	1241.1	808.1
SEPTEMBER	4280	982.4	5165	691.5	35	5.4	3213	825.0	1694.9	980.7
OKTOBER	4771	1137.3	4896	622.4	24	4.2	3161	854.8	1632.8	987.2
NOVEMBER	3702	855.6	4221	643.0	19	3.4	3383	867.6	1230.5	782.8
DECEMBER	2938	651.5	3663	575.1	14	2.3	2367	671.2	1313.0	904.4
<b>1986</b>										
JANUARI	3846	802.5	4440	565.6	22	4.9	3400	881.3	1226.0	774.3
FEBRUARI	3735	776.9	4092	419.9	18	3.8	3028	857.7	1400.6	1065.5
MAART	3987	905.0	4343	568.7	32	5.8	3327	890.0	1299.7	1014.6
APRIL	3931	876.9	4179	485.4	18	2.8	3554	983.7	1483.2	908.5
MEI	3796	846.3	3454	429.6	12	3.4	3235	837.5	1208.1	820.2
JUNI	4189	978.6	4156	534.4	16	3.6	3374	979.6	1540.2	1071.9
JULI	3155	717.8	3299	402.0	18	5.4	1664	519.5	885.2	709.6
AUGUSTUS	3355	760.0	4054	546.6	25	4.4	2874	848.2	1128.5	789.7
SEPTEMBER	4477	1001.0	5326	596.7	16	3.9	3262	892.0	1601.1	988.8
OKTOBER	4581	1118.6	5087	624.5	25	3.9	3887	1024.4	1438.1	978.6
NOVEMBER	3429	800.1	4363	513.1	13	2.7	3282	854.5	1168.9	839.4

(1) VAN JANUARI 1973 AF IS DE SERIE NIET MEER VERGELIJKBAAR MET DE CIJFERS VAN DE VOORGAANDE JAREN



## VERZENDINGEN VAN DE NON-FERRO-METAALGIETERIJEN

	EEN- HEDEN	JAAR 1985	EERSTE KWARTAAL 1986	TWEEDE KWARTAAL 1986	DERDE KWARTAAL 1986	VIERDE KWARTAAL 1986
<b>VERZENDINGEN VAN DE NON-FERRO-METAALGIETERIJEN</b>						
GIETSTUKKEN UIT ALUMINIUMLEGERINGEN	1000 F TON	2589332 9166	683089 2468	678812 2326	553368 1923	689270 2392
GIETSTUKKEN UIT KOPER EN KOPERLEGERINGEN	1000 F TON	289727 618	65931 139	69630 140	58875 127	68053 144
GIETSTUKKEN UIT ANDERE NON-FERROMETALEN OF LEGERINGEN (1)	1000 F TON	334908 587	62940 156	71564 171	64916 116	86152 185
	1000 F TON	3213967 10371	811960 2763	820006 2637	677159 2166	843475 2721

(1) HERSTELLINGEN EN ANDER MAAKWERK INBEGREPEN

VERZENDINGEN VAN DE METAALVERWERKENDE NIJVERHEID  
 VESTIGINGEN WELKE 5 WERKLIEDEN OF MEER TEWERKSTELLEN

	EEN- HEDEN	JAAR 1985	EERSTE KWARTAAL 1986	TWEEDE KWARTAAL 1986	DERDE KWARTAAL 1986	VIERDE KWARTAAL 1986
<b>VORMSTAALGIETERIJEN EN IJZERGIEETERIJEN</b>						
STAALGIETERIJEN (GIETSTAAL)	1000 F TON	5832225 74903	1582223 20111	1584521 16390	1139952 11360	1322144 15554
GIETSTUKKEN VOOR LEIDINGEN	1000 F TON	128637 1915	48898 651	50390 572	44685 571	62375 770
GIETSTUKKEN VOLGENS CATALOGUS	1000 F TON	101432 2107	25076 496	25956 478	29197 568	30328 593
COQUILLEN EN WALSCYLINDERS	1000 F TON	782219 8962	213587 2319	191546 2198	142623 1719	165112 1920
ANDERE GIETSTUKKEN VOLGENS MODEL	1000 F TON	3803511 87468	997243 20984	1048185 22289	808578 17623	976356 21405
VERBINDINGSSTUKKEN EN ANDERE STUKKEN UIT SMEEDBAAR GIETIJZER	1000 F TON	16187 127	4095 23	3097 14	2488 20	3646 31
HERSTELLINGEN EN ANDER MAAKWERK	1000 F	44673	9059	15920	10082	16278
	1000 F TON	10708884 175482	2880181 44584	2919615 41941	2177605 31861	2576239 40273
<b>DRAAD- EN METAALTREKKERIJ, KOUDWALSERIJ EN AFGELEIDE PRODUCTEN</b>						
GETROKKEN DRAAD EN PRIKKELDRAAD	1000 F TON	19363650 502859	4953657 130803	4863195 131616	3708398 103807	4131816 116156
NAGELMAKERIJ	1000 F TON	790179 16093	193003 3934	190659 3956	184868 3506	236469 4572
SCHROEVEN, RINGSCHROEVEN EN KLINKNAGELS	1000 F TON	300448 2053	85962 609	81177 563	55269 385	72857 516
NIET ELEKTRISCHE DRAAD KAB., TOUWKAB.	1000 F TON	10714823 113487	2636233 27434	2752497 28546	1889568 19012	2373267 24026
METAALGAAS	1000 F TON	2999319 53124	820607 14706	796561 14082	521652 9455	584043 11082
RASTERWERK, DRAADVLECHTWERK, OMHEININGEN UIT GEWONE METALEN	1000 F TON	3908176 151076	932370 32389	1182898 45999	821291 35779	861133 38002
GETROKKEN EN GEDRAAID STAAL, KOUDGEWALST VLAKSTAAL, ENZ...	1000 F TON	716071 33176	161403 7531	175207 8432	199069 9376	195710 9379
KOUDGEWALST BANDSTAAL	1000 F TON	4113902 126000	1070047 34917	1060159 33444	832027 25648	944595 29031
HERSTELLINGEN EN ANDER MAAKWERK	1000 F	286868	46684	99305	75833	90176
	1000 F TON	43193436 997868	10899966 252323	11201658 266638	8287975 206968	9490066 232764

VERZENDINGEN VAN DE METAALVERWERKENDE NIJVERHEID  
 VESTIGINGEN WELKE 5 WERKLIEDEN OF MEER TEWERKSTELLEN (VERVOLG)

	EEN- HEDEN	JAAR 1985	EERSTE KWARTAAL 1986	TWEDE KWARTAAL 1986	DERDE KWARTAAL 1986	VIERDE KWARTAAL 1986
<b>PROFIELEN, STAMP- EN SMEEDWERK, VEREN</b>						
BOUTENMAKERIJ	1000 F TON	1105087 24097	256622 5711	260588 5701	203136 4484	232808 5162
VEREN EN VEERBLADEN VOOR AUTOVOERTUIGEN	1000 F TON	486170 7122	85732 1050	130034 1641	96076 1106	108409 1399
ANDERE VEREN EN VEERBLADEN	1000 F TON	408043 2602	108965 616	109393 652	78284 407	79651 307
DIEPDRIJFWERK	1000 F TON	165012 1550	35851 304	34880 326	29719 275	37767 384
BUIZEN UIT BANDSTAAL	1000 F TON	2939136 123086	812685 35129	785592 34041	590208 25505	672421 30089
KOUD GEVORMDE PROFIELEN	1000 F TON	7180900 195564	1952098 52610	1976183 53852	1405148 33286	1647060 42183
GEPERFOREERDE PLATEN UIT STAAL, HARMONI- KAGAAS EN ANDERE HALF AFGEWERKTE PRO-	1000 F TON	2562749 87587	741998 22844	719283 22386	564352 19379	695779 24614
GESMEDE STUKKEN, INBEGREPEN DE KETTINGEN	1000 F TON	1656463 22311	413285 5087	406953 4713	338039 3488	324745 4021
GEPERSTE STUKKEN UIT STAAL	1000 F TON	1243499 18745	276845 4394	345806 5370	245377 3761	277452 4251
GEPERSTE STUKKEN UIT NON-FERROMETALEN	1000 F TON	598256 2324	160271 664	130893 583	132947 704	134343 662
HERSTELLINGEN EN ANDER MAAKWERK	1000 F	276826	55272	70998	54342	106666
	<b>1000 F TON</b>	<b>18622141 484988</b>	<b>4899624 128409</b>	<b>4970603 129265</b>	<b>3737628 92395</b>	<b>4317101 113072</b>
<b>PLAATBEWERKING EN DIVERSE METAALVERWER- KINGEN</b>						
ZWARE METALEN VERPAKKINGEN	1000 F TON	3215510 62989	880438 17134	917564 16893	782253 15051	854376 15694
LICHTE METALEN VERPAKKINGEN	1000 F TON	15510119 258775	3793977 61708	4015992 66430	3953820 64874	3281952 54328
EMAILLEERWERK	1000 F	39719	7313	10789	7564	9116
GALVANISATIE	1000 F	1091195	289799	305020	302642	336447
ANDERE METAALBESCHERMINGS- EN METAAL- VERSIERINGSWERKEN	1000 F	1694296	492180	489231	425132	483659
<b>KEUKENGEREI, HUISHOUDELIJKE EN SANITAIRES ARTIKELN:</b>						
-UIT PLAATSTAAL	1000 F TON	1114904 4541	269655 1128	266858 1092	214104 870	246965 1001
-UIT ALUMINIUM	1000 F TON	14122 13	2045 2	4214 2	4189 1	4426 2
-UIT DRAAD	1000 F TON	158776 1603	47443 484	42165 401	38898 410	53504 553
-ANDERE	1000 F TON	56444 87	15082 23	12551 25	14911 29	20091 26

VERZENDINGEN VAN DE METAALVERWERKENDE NIJVERHEID  
 VESTIGINGEN WELKE 5 WERKLIEDEN OF MEER TEWERKSTELLEN (VERVOLG)

	EEN- HEDEN	JAAR 1985	EERSTE KWARTAAL 1986	TWEEDE KWARTAAL 1986	DERDE KWARTAAL 1986	VIERDE KWARTAAL 1986
STRAATNAAMBORDEN, RECLAMEBORDEN EN DER- GELIJKE	1000 F TON	786248 3011	217472 964	233013 988	188781 669	237667 823
ANDERE ARTIKELLEN MET NIET INDUSTRIELE BESTEMMING (KOFFERS EN GELDKISTJES, SPEELGOED, ENZ...)	1000 F TON	680005 4331	170509 1060	194594 1482	180346 1119	198362 1147
KLEIN METALEN CONSTRUCTIEWERK, KLEIN METALEN VAKWERK	1000 F TON	2989814 69207	864658 21358	890047 24295	799545 21724	942001 25725
KLEIN KETELWERK	1000 F TON	796126 9488	165211 1909	187580 2446	210791 2359	211653 2109
ALLERHANDE STUKKEN (SERIEFABRICAGE) MET NIET HUISHOUDELIJKE BESTEMMING	1000 F TON	2115038 29370	558752 7659	621686 8024	474454 6484	522725 6784
KLEIN HANDGEREEDSCHAP	1000 F TON	449289 4293	98466 1086	79854 636	83148 988	102785 1278
MESSEMAKERIJ EN COUVERTS	1000 F TON	66967 137	18420 45	19965 55	14419 45	16427 50
KLEINE ARTIKELLEN VOOR DE KLEDING, HET BUREEL, DE NIJVERHEID, ENZ. (NAALDEN)	1000 F TON	1494261 5363	387780 1554	417653 1625	324665 1253	365395 1345
HERSTELLINGEN EN ANDER MAAKWERK	1000 F	1774863	493075	587796	519434	591251
	1000 F TON	34047698 453208	8772275 116114	9296572 124394	8539096 115878	8478802 110865
<b>BEKLEED PLAATSTAAL</b>						
BLIK	1000 F TON	14462896 419680	5437203 164318	4064386 131176	2164034 74650	1764988 64422
VERZINKT GEGOLFD PLAATIJZER	1000 F TON	153928 6425	20784 780	21451 950	12186 436	27235 1202
ANDER VERZINKT PLAATIJZER, ANDERS BE- KLEED PLAATIJZER, MAAKWERK	1000 F TON	17176209 639103	4515190 172513	4519882 179961	4000237 150204	4586816 177944
	1000 F TON	31793033 1065208	9973177 337611	8605719 312087	6176457 225290	6379039 243568
<b>METAALTOEBEHOREN VOOR HET BOUWBEDRIJF</b>						
METALEN BEDDEN EN SPRINGBAKKEN	1000 F TON	1445679 26653	393986 6905	374714 6669	328435 6024	413848 7551
METALEN STOELN	1000 F TON	1254096 7378	308933 1619	324290 1923	288817 1624	356285 1639
KANTOORMEBELN	1000 F TON	1404563 14030	434050 4224	430632 4259	308045 3017	411722 3995
BRANDKASTEN	1000 F TON	376856 6983	129869 2085	168607 2464	106996 1554	165554 2487
MEBELN VOOR ZIEKENHUIZEN, MEBELN VOOR MEDISCH EN/OF CHIRURGISCH GEBRUIK	1000 F TON	485791 1358	98812 250	143183 341	92781 254	143062 318
SCHOOLMEBELN	1000 F TON	104211 968	19606 196	21211 195	30254 289	30853 296
KEUKENMEBELN	1000 F TON	251162 5357	58818 1231	60777 1276	62957 1323	65774 1382
ANDERE METALEN MEBELN, REKKEN, ENZ...	1000 F TON	2532320 28574	646170 7628	718741 7490	627212 7206	761456 7630

VERZENDINGEN VAN DE METAALVERWERKENDE NIJVERHEID  
 VESTIGINGEN WELKE 5 WERKLIEDEN OF MEER TEWERKSTELLEN (VERVOLG)

	EEN- HEDEN	JAAR 1985	EERSTE KWARTAAL 1986	TWEEDE KWARTAAL 1986	DERDE KWARTAAL 1986	VIERDE KWARTAAL 1986
LAADBORDEN, LAADKISTEN, LAADPLATFORMS, KLEINE CONTAINERS, BAKKEN VOOR VERVOER EN OPSLAG (2)	1000 F TON	262346 5203	56772 678	60812 554	32027 273	58423 561
MEUBELEN, KARKASSEN, TOEBEHOREN	1000 F TON	728816 17324	185947 4566	179843 4534	138072 3313	175335 4079
METALEN SCHRIJNWERK, ANDER DAN ALUMI- NIUM	1000 F TON	2904602 45399	718859 11735	764829 11231	682067 10352	814441 13225
METALEN SCHRIJNWERK UIT ALUMINIUM	1000 F TON	4602300 19333	1071699 4973	1398075 6514	1099433 5127	1395056 6582
GEVELS, GEVELWANDEN, METALEN DEURLIJSTEN EN BESCHOTTEN (3)	1000 F TON	2721127 14957	580066 3064	579916 2827	436812 2013	562920 3041
METALEN ROLLUIKEN, HEKKEN, BLINDEN	1000 F TON	1096511 6649	325350 1946	327936 2203	289241 1994	336261 2292
SMEEDWERK EN ALLERHANDE VOOR HET BOUWBE- DRIJF (4)	1000 F TON	826510 3828	205796 886	271991 1053	257102 962	257965 1175
KETELS VOOR CENTRALE VERWARMING	1000 F TON	1717488 13435	294478 2662	297727 2599	368380 2784	421006 3173
RADIATOREN VOOR CENTRALE VERWARMING	1000 F TON	5116275 86055	895683 15906	1005092 17162	1480836 25545	1658165 28237
BRANDERS VOOR CENTRALE VERWARMING	1000 F TON	123035 311	19908 54	22888 57	26617 64	21693 56
BOILERS EN EXPANSIEVATEN VOOR CENTRALE VERWARMING	1000 F TON	336347 2891	94188 882	83639 769	50748 498	116140 865
<b>KACHELSMEDERIJ</b>						
-VOOR VASTE BRANDSTOFFEN (VERWARMING EN KEUKEN)	1000 F TON	1729622 17168	340410 3468	356553 3574	401417 3929	432924 4599
-VOOR VLOEIBARE BRANDSTOFFEN (VERWARMING EN KEUKEN)	1000 F TON	144642 878	58615 361	76066 474	121029 756	144504 845
-VOOR GASACHTIGE BRANDSTOFFEN (VERWARM.)	1000 F TON	592227 6904	174181 1690	151938 1327	213214 2142	276961 2835
-VOOR GASACHTIGE BRANDSTOFFEN (KEUKEN)	1000 F TON	14430 164	0 0	0 0	17144 59	0 0
-AFZONDERLIJK VERKOCHTE ONDERDELEN, NIET ELEKT. BADGEISERS EN WATERVERW. INB.(1)	1000 F TON	1463424 10827	291221 2080	321323 2881	189587 1296	217209 1582
ARTIKELN VAN DE SLOTENMAKERIJ	1000 F TON	472911 1474	141933 420	133223 415	118850 367	126298 431
KLEIN IJZERWERK	1000 F TON	2415426 21942	649655 5981	700096 6488	565619 5466	658811 6469
SANITAIRES ARTIKELN VOOR HET BOUWERK(1)	1000 F TON	268410 800	72435 228	70668 214	61915 185	62140 158

(1) IN 1974 EN 1975, ZIJN DE NIET ELEKTRISCHE BADGEISERS EN WATERVERWARMERS IN DE RUBRIEK "SANITAIRES ARTIKELN VOOR HET BOUWERK" INBEGREPEN

(2) VOOR 1976, INBEGREPEN IN DE RUBRIEK "KLEIN METALEN CONSTRUCTIEWERK, KLEIN METALEN VARWERK"

(3) VOOR 1976, INBEGREPEN IN DE RUBRIEKEN "METALEN SCHRIJNWERK, ANDER DAN UIT ALUMINIUM" EN "METALEN SCHRIJNWERK UIT ALUMINIUM"

(4) VOOR 1976, INBEGREPEN IN DE RUBRIEK "METALEN SCHRIJNWERK, ANDERDAN UIT ALUMINIUM"

VERZENDINGEN VAN DE METAALVERWERKENDE NIJVERHEID  
 VESTIGINGEN WELKE 5 WERKLIEDEN OF MEER TEWERKSTELLEN (VERVOLG)

	EEN- HEDEN	JAAR 1985	EERSTE KWARTAAL 1986	TWEEDE KWARTAAL 1986	DERDE KWARTAAL 1986	VIERDE KWARTAAL 1986
HERSTELLINGEN EN ANDER MAAKWERK	1000 F	1311797	303314	284723	285816	382694
	<b>1000 F TON</b>	<b>36702924 366843</b>	<b>8570754 85718</b>	<b>9329493 89493</b>	<b>8664279 88357</b>	<b>10467500 105503</b>
<b>BRUGGEN, VAKWERK, PLAATWERK EN STOOM- KETELS</b>						
BRUGGEN EN BRUGONDERDELEN, VAKWERK, PIJLERS, LOODSEN, SLUISDEUREN, ENZ...	1000 F TON	10687751 166459	2840337 39814	3382549 46580	2717599 38652	3206373 39466
NIET AAN DRUK ONDERWORPEN KETELWERK	1000 F TON	1859612 23374	494406 6130	490413 5569	471754 5539	561807 5851
STUTTINGEN EN SCHOORBALKEN VOOR MIJNEN	1000 F TON	641969 2661	216252 1059	105442 649	96821 622	125695 546
GELASTE STAALPLAATPIJPLEIDINGEN, NIET AAN DRUK ONDERWORPEN	1000 F TON	147683 1101	23657 161	32463 235	33212 195	19548 81
GELASTE AAN DRUK ONDERWORPEN BERGINGS-	1000 F TON	497983 3162	64433 593	40475 443	44380 499	41258 552
<b>STOOMGENERATOREN</b>						
-KETELS EN WATERPIJPEN (UITGEZONDERD HET MONOBLOCTYPE)	1000 F TON	1330718 1439	331475 206	189397 162	263592 172	267122 292
-MONOBLOC-KETELS MET WATERPIJPEN EN MET ROOKPIJPEN)	1000 F TON	285747 1387	88707 296	34200 276	61452 228	40618 180
-ANDERE SOORTEN KETELS INBEGREPEN DE WARMTERECUPERATIEKETELS	1000 F TON	2324311 7460	468146 713	444185 1465	229199 734	378541 1130
HULPTOESTELLEN VOOR STOOMGENERATOREN	1000 F TON	535452 1146	115607 139	117509 146	103238 79	49030 259
PIJPLEIDINGEN: BEWERKTE BUIZEN, HOGE- DRUKBUIZEN	1000 F TON	3970114 12577	435344 2493	327071 3575	303060 2505	724366 2712
<b>SPECIAAL KETELWERK VOOR DE PETROLEUM- NIJVERHEID EN DE PETROCHEMIE :</b>						
-OPSLAGTANKS	1000 F TON	1210372 21128	251546 4381	287717 5894	244299 4496	335725 6019
-DIVERSE	1000 F TON	1063461 5958	331589 2832	484302 882	275142 1389	284034 573
HERSTELLINGEN EN ANDER MAAKWERK	1000 F	7968592	1823681	1687035	1662737	1808485
	<b>1000 F TON</b>	<b>32523765 247852</b>	<b>7485180 58817</b>	<b>7622758 65876</b>	<b>6506485 55110</b>	<b>7842602 57661</b>
<b>SCHEEPSBOUW</b>						
BOUW VAN ZEESCHEPEN	1000 F	10270207	80052	1227922	79691	3351166
BOUW VAN BINNENSCHEPEN	1000 F	260952	7107	72275	287450	15127
HERSTELLING VAN ZEESCHEPEN	1000 F	381112	82550	110931	123779	137770
HERSTELLING VAN BINNENSCHEPEN	1000 F	817390	158827	234865	175385	265432
ANDERE HERSTELLINGEN EN MAAKWERK	1000 F	3350790	1852735	1147631	415826	1498476
	<b>1000 F</b>	<b>15080451</b>	<b>2181271</b>	<b>2793624</b>	<b>1082131</b>	<b>5267971</b>

VERZENDINGEN VAN DE METAALVERWERKENDE NIJVERHEID  
 VESTIGINGEN WELKE 5 WERKLIEDEN OF MEER TEWERKSTELLEN (VERVOLG)

	EEN- HEDEN	JAAR 1985	EERSTE KWARTAAL 1986	TWEEDE KWARTAAL 1986	DERDE KWARTAAL 1986	VIERDE KWARTAAL 1986
<b>SPOOR- EN TRAMWEGMATERIEEL</b>						
TRACTIEMATERIEEL, GESLEEPT MATERIEEL	1000 F TON	4616828 35908	1222224 8229	1178894 7673	708623 4950	956584 7398
DELEN EN ONDERDELEN VAN HET ROLLEND MATERIEEL	1000 F TON	1587437 16295	274335 2869	337998 3202	316275 3511	366782 3627
VAST MATERIEEL EN ELEMENTEN VOOR SPOOR- BOUWEN	1000 F TON	46650 561	15189 138	22138 220	3483 16	14659 32
HERSTELLINGEN EN ANDER MAAKWERK	1000 F	177929	21619	23404	30535	18769
	1000 F TON	6428844 52764	1533387 11236	1582434 11095	1058916 8477	1356794 11057
<b>MOTORVOERTUIGEN, RIJWIELEN EN AANVERWAN-</b>						
MOTORVOERTUIGEN VOOR HET GEMEENSCHAPPELIJK PERSONENVERVOER	1000 F TON STUK	3357154 6722 2173	1402693 3033 1147	1316417 3039 1227	795246 1911 828	1314039 2665 1067
<b>PERSONENWAGENS :</b>						
- 1 TOT 1000 CC	1000 F TON STUK	1290323 4960 7139	710011 2724 3921	310279 1227 1764	189308 1233 1035	107296 429 618
- VAN 1001 TOT 1500 CC	1000 F TON STUK	69476524 275543 339841	18386406 70039 85283	16069496 61273 73335	13605746 51655 61422	11639106 45301 53739
- MEER DAN 1500 CC	1000 F TON STUK	184665861 651258 648194	57418043 193203 190552	60511066 202118 199066	47811614 156764 152497	72083274 238696 235717
WEGTRACTOREN	1000 F TON STUK	298187 750 125	48526 120 20	54476 141 23	45434 1890 18	76884 186 31
<b>MOTORVOERTUIGEN VOOR HET GOEDERENVERVOER :</b>						
-MEER DAN 2 TON	1000 F TON STUK	22599721 97828 37330	6733299 28333 11355	8167357 34528 14841	6215427 29339 11478	9305027 38063 16479
MOTORVOERTUIGEN VOOR BIJZONDERE DOELEIN-	1000 F TON	752013 3567	105777 545	120340 535	107149 267	105358 306
CHASSIS MET MOTOR, ONDERDELEN EN TOEBEHOREN VOOR AUTO'S	1000 F TON	32738157 273902	9230793 72640	9612119 81850	8709944 72167	9306277 84183
CAROSSERIEEN VOOR AUTO'S	1000 F TON	7423695 28798	2028648 8747	2205244 8913	1997754 7549	2196755 6499
KIPWAGENS EN VRACHTAUTO'S MET VASTE BAK	1000 F TON	705107 6992	192901 1955	245433 2533	154569 1547	156698 1452
WOONWAGENS EN CARAVANS	1000 F TON	517810 2604	93761 372	47208 233	31452 171	28241 145

VERZENDINGEN VAN DE METAALVERWERKENDE NIJVERHEID  
 VESTIGINGEN WELKE 5 WERKLIEDEN OF MEER TEWERKSTELLEN (VERVOLG)

	EEN- HEDEN	JAAR 1985	EERSTE KWARTAAL 1986	TWEEDE KWARTAAL 1986	DERDE KWARTAAL 1986	VIERDE KWARTAAL 1986
AANHANGWAGENS	1000 F TON	274611 1530	70003 266	74809 265	71139 407	90909 515
OPLEGGERS EN CONTAINERS	1000 F TON	5849226 60902	1320009 10624	1289314 8702	1241567 8556	1789271 11751
BROMFIETSEN EN MOTO'S (ZIJSPANNEN INBE- GREPEN), RIJWIELEN, BAKFIETSEN EN DERGELIJKE ZONDER MOTOR	1000 F TON STUK	1886699 11158 201158	337489 1941 27397	479461 2632 64245	333527 1813 48462	301771 1893 21157
FRAMES VOOR RIJWIELEN	1000 F TON	96688 345	22205 62	51692 107	26172 238	29184 288
DELEN, ONDERDELEN EN TOEBEHOREN VOOR RIJWIELEN EN MOTORRIJWIELEN	1000 F TON	997430 7946	266117 2059	323434 2306	240390 1695	262269 1850
KINDERWAGENS ; HUN DELEN EN ONDERDELEN	1000 F TON	86561 510	22732 134	25862 140	17063 89	20894 106
ANDERE RIJTUIGEN EN WAGENTJES (VOOR INVALIDEN, ZIEKEN, ENZ...)	1000 F TON	323012 1336	78314 283	92042 259	81355 266	91074
HERSTELLINGEN EN ANDER MAAKWERK	1000 F	8808066	2837351	1835336	1175749	1584038
	1000 F TON	342146845 1436651	101305078 397080	102831385 410801	82850605 337557	110488365 434603
DRIJFKRACHTMACHINES, PNEUMATISCHE, HY- DRAULISCHE, KOEL- EN LUCHTTECHN. MAT.						
DIESELMOTOREN EN EXPLOSIEMOTOREN (ANDE- RE DAN VOOR AUTOVOERTUIGEN EN RIJWIE-	1000 F TON	8295219 18633	2057259 4314	2425949 4979	1757482 3320	1989662 4086
ANDERE MOTOREN, TURBINES EN KRACHTMACHI- NES	1000 F TON	957282 730	87568 158	140923 522	119199 245	289073 529
LUCHTPOMPEN EN VACUUMPOMPEN, ALLERHANDE ZUIGERSCOMPRESSOREN, PNEUMATISCHE WERK- TUIGEN	1000 F TON	12795592 33207	3443636 9135	3628588 9811	2800926 7862	3255838 8591
VLOEISTOPOMPEN :						
-HANDPOMPEN	1000 F TON	24330 123	105 0	544 1	171 0	1254 0
-VOLUMETRISCHE ZUIGERSPOMPEN	1000 F TON	187185 1270	50217 281	28740 253	31940 271	37407 341
-CENTRIFUGAALPOMPEN	1000 F TON	1411612 6385	276487 777	273744 1154	253193 835	359817 1178
-ANDERE	1000 F TON	242806 1326	58617 306	61829 314	53908 296	60855 296
-DELEN EN ONDERDELEN	1000 F TON	1036972 4770	307302 1443	262314 1242	230828 1105	215193 1007
OLEOHYDRAULISCHE EN PNEUMATISCHE TRANS- MISSIEORGANEN	1000 F TON	315890 242	80800 49	82096 53	97540 45	111265 135
NIJVERHEIDSKOELMATERIEEL	1000 F TON	3757180 24713	775116 4049	983657 5168	750797 4153	966253 4947
KOELMATERIEEL VOOR DE HANDEL EN MELKAF- KOELERS	1000 F TON	2410831 18920	576550 4374	659845 4773	493251 3432	630929 4299



VERZENDINGEN VAN DE METAALVERWERKENDE NIJVERHEID  
 VESTIGINGEN WELKE 5 WERKLIJEDEN OF MEER TEWERKSTELLEN (VERVOLG)

	EEN- HEDEN	JAAR 1985	EERSTE KWARTAAL 1986	TWEEDE KWARTAAL 1986	DERDE KWARTAAL 1986	VIERDE KWARTAAL 1986
EENBLOK-AGGREGATEN EN INRICHTINGEN VOOR KLIMAATREGELING	1000 F TON	2948058 19972	615017 4163	671136 4498	588982 3700	595470 3729
VENTILATOREN EN INDUSTRIELE VENTILATIE-INRICHTINGEN	1000 F TON	1159973 7641	313286 2242	348236 2145	258493 1751	323974 2142
WARME LUCHTGENERATOREN	1000 F TON	647949 3907	200093 1226	173050 1127	167826 1036	277541 1635
AEROTHERMEN EN ANDER MATERIEEL VOOR VERWARMING MET WARME LUCHT	1000 F TON	289054 3533	127837 1060	139355 1146	109669 1122	110462 1149
TOESTELLEN EN INSTALLATIES VOOR HET FILTEREN, ZUIVEREN, ONTSTOFFEN; DROOG-INSTALLATIES	1000 F TON	638404 3102	129981 551	175189 832	108396 483	121632 508
HERSTELLINGEN EN ANDER MAAKWERK	1000 F	2407076	556134	577896	566796	734789
	1000 F TON	39525413 148474	9656005 34128	10833091 38018	8389397 29656	10081414 34572
<b>WERKTUIGMACHINES EN AANVERWANTE NIJVER-GEREEDSCHAPPEN VOOR METAALBEWERKING :</b>						
-VERSAPANENDE EN SLIJPENDE WERKTUIGEN (MET INBEGRIJF VAN HANDMACHINES)	1000 F TON	2489120 4003	775192 945	557102 850	575535 926	827571 1856
-NIET VERSAPANENDE EN BIJZONDERE WERKTUIGMACHINES	1000 F TON	4241587 18020	908008 4003	1039016 4784	1196065 5075	1173994 4659
GEREEDSCHAPSWERKTUIGEN VOOR HET BEWERKEN VAN HOUT EBONIET, KURK, BEEN	1000 F TON	1079203 2340	320550 994	369408 438	298410 925	974284 3413
GEREEDSCHAPPEN EN TOEBEHOREN VOOR GEREEDSCHAPSWERKTUIGEN, MET DIAMANT BEZET	1000 F TON	8698697 18990	2393158 5292	2403146 5727	1945892 4287	2358847 5353
HERSTELLINGEN EN ANDER MAAKWERK	1000 F	1091480	379672	313101	273636	428390
	1000 F TON	17800087 43353	4776580 11234	4681773 11799	4289538 11213	5763086 15281
<b>TEXTIELMATERIEEL</b>						
MACHINES EN TOESTELLEN VOOR BEREIDEN, KAARDEN, SPINNEN, TWIJNEN EN OPSPOELN, ENZ...	1000 F TON	2159989 9204	330884 1208	883326 3443	536283 5026	670741 2960
MACHINES EN TOESTELLEN VOOR HET WEVEN, BREIEN, BORDUREN, MAAIEN, ENZ...	1000 F TON	4622270 16373	1376839 2429	1604045 3144	1105639 1822	1933022 3611
MACHINES VOOR HET BLEKEN, VERVEN, APPRETEREN EN AFWERKEN	1000 F TON	107916 184	35938 57	28146 65	15949 16	30797 60
DELEN, ONDERDELEN EN ANDERE TOEBEHOREN VOOR TEXTIELMACHINES	1000 F TON	3334918 6485	969263 1595	1132347 1954	801789 1296	1167023 1814
KAARDBESLAG	1000 F TON	435334 2096	118924 577	102484 517	64309 337	76998 403
MACHINES VOOR NIJVERHEIDSWASSERIJEN EN VOOR DROOGKUIS	1000 F TON	1132591 6174	307703 1409	304516 1248	299813 1326	372971 1568
HERSTELLINGEN EN ANDER MAAKWERK	1000 F	601360	180862	191640	162926	186344
	1000 F TON	12394378 40516	3320413 7275	4246504 10371	2986708 9823	4437896 10416

VERZENDINGEN VAN DE METAALVERWERKENDE NIJVERHEID  
 VESTIGINGEN WELKE 5 WERKLIEDEN OF MEER TEWERKSTELLEN (VERVOLG)

	EEN- HEDEN	JAAR 1985	EERSTE KWARTAAL 1986	TWEEDE KWARTAAL 1986	DERDE KWARTAAL 1986	VIERDE KWARTAAL 1986
<b>DIVERSE MECHANIEKCONSTRUCTIES</b>						
TANDWIELKASTEN EN DERGELIJKE VOOR HET REGELEN VAN DE SNELHEID	1000 F TON	6074282 19257	1586505 4973	1625299 5360	1421075 4454	1492527 4885
ANDER RADERWERK EN TRANSMISSIE-ONDER- DELEN; HUN TOEBEHOREN	1000 F TON	1934915 13684	431348 3240	543374 3455	413940 2889	503201 3034
<b>NIJVERHEIDS- EN SPECIAAL KRAANWERK:</b>						
-UIT STAAL	1000 F TON	704374 1770	166300 416	208739 496	106620 267	90165 272
-UIT GIETIJZER	1000 F TON	68928 433	14207 112	19275 124	10262 57	7895 42
-UIT NON-FERROMETALEN	1000 F TON	51596 206	17762 65	17403 66	39403 54	17462 62
KRAANWERK VOOR HET BOUWBEDRIJF	1000 F TON	678765 2458	233523 826	245619 874	185947 717	219309 748
VERBINDINGSTUKKEN EN DERGELIJKE	1000 F TON	880688 5779	280539 1504	260468 1528	189743 1198	228856 1104
ALGEMENE MECHANIEK EN DECOLTEERWERK	1000 F TON	9788130 52803	2516488 12824	2603166 13983	2165497 11578	2497634 13097
BRANDBESTRIJDINGSMATERIAAL	1000 F TON	888570 8370	267825 2510	269206 2533	237340 2151	284039 2497
HERSTELLINGEN EN ANDER MAAKWERK	1000 F	5895715	1331279	1507222	1413780	1598021
	1000 F TON	26965983 104760	6845776 26470	7299771 28419	8183807 23365	6939109 25741
<b>HEF-, TRANSPORT-, WEEG- EN BOUWVERVEN- MATERIEEL</b>						
LIEREN, KAAPSTANDERS, TAKELS, DOMME KRACHTEN, EN VIJZELS	1000 F TON	893422 5935	144144 875	214253 726	146051 669	152863 692
KRANEN ROLLENDE BRUGGEN PORTIEKLOOP- KRANEN EN DERGELIJKE	1000 F TON	1260405 11685	325229 2617	367186 2511	328151 2820	269945 2195
BEWEEGBARE KRANEN	1000 F TON	308645 2798	35492 577	73802 1014	38682 630	41647 634
LIFTEN ROLTRAPPEN EN DERGELIJKE (BOUW- WERVENMATERIAAL NIET INBEGREPEN)	1000 F TON	2307928 14574	460043 3051	604536 4428	346906 2158	525602 3333
TRANSPORTWAGENS	1000 F TON	2783965 17449	476579 3353	697352 4684	497973 3005	644571 3925
BALANSSEN, WEEGBRUGGEN EN ANDERE WEEG- TOESTELLEN EN -INSTRUMENTEN	1000 F TON	390131 2164	130285 389	151342 377	103711 409	119610 588
MATERIEEL VOOR DE BURGERLIJKE BOUWKUNDE	1000 F TON	25087780 131236	5350453 29101	6610460 35213	6457358 36509	5404835 31148
HERSTELLINGEN EN ANDER MAAKWERK	1000 F	4042730	1368945	1063990	903809	1108102
	1000 F TON	37075006 185841	8291170 39963	9782921 48953	8822641 46200	8267175 42515
<b>BIJZONDERE UITRUSTINGEN EN VOLLEDIGE NIJVERHEIDSINSTALLATIES :</b>						
- VOOR MIJNBOUW EN AANVERWANTE BEDRIJVEN	1000 F TON	1410130 11969	317873 3188	398789 3793	306197 3535	452618 3750

VERZENDINGEN VAN DE METAALVERWERKENDE NIJVERHEID  
 VESTIGINGEN WELKE 5 WERKLIEDEN OF MEER TEWERKSTELLEN (VERVOLG)

	EEN- HEDEN	JAAR 1985	EERSTE KWARTAAL 1986	TWEEDE KWARTAAL 1986	DERDE KWARTAAL 1986	VIERDE KWARTAAL 1986
- VOOR DE VOEDINGSNIJVERHEID	1000 F TON	1767850 12332	320328 1845	338573 1693	353195 1283	359025 1270
- VOOR DE BROOD- EN BANKET-, VLEESWAREN- FABR. EN SLAGERIJ, DRANKHUIZEN EN GROTE KEUKENS	1000 F TON	1532301 5254	390367 1356	440490 1423	328069 972	391809 997
- VOOR CHEMISCHE NIJVERHEID	1000 F TON	2338776 9873	525048 2007	564230 1821	426388 1459	461244 1769
- VOOR WATER- EN SLIBBEHANDELING EN VOOR VUILNISVERWERKING	1000 F TON	777923 3318	226597 860	194414 966	258584 672	165951 717
- VOOR HET CONDITIONEREN, VERPAKKEN EN DE AUTOMATISCHE DISTRIBUTIE	1000 F TON	2247333 3138	557656 643	747319 551	537961 581	605379 651
- VOOR DE FABRICATIE EN DE BEWERKING VAN GLAS EN GLASWERKEN	1000 F TON	700611 2466	136068 791	177540 381	136695 510	177918 474
- VOOR DE PAPIER- EN KARTONINDUSTRIE, DRUKKERIJ EN GRAFISCHE KUNSTNIJVERHEDEN	1000 F TON	1162108 1560	235474 320	253422 280	215901 232	226898 263
- VOOR RUBBER- EN PLASTIEKNIJVERHEID	1000 F TON	578697 793	142048 181	182568 332	138432 154	159002 284
- VOOR DE STAALNIJVERHEID EN DE GIETERIJEN	1000 F TON	1024501 3863	352221 860	402366 1057	364672 1628	401291 1424
- VOOR DE NIJVERHEID DER NIET METAALHOU- DENDE MINERALEN (1)	1000 F TON	1257859 9935	654355 6619	419867 3370	405132 2706	335088 2093
- VOOR DE NIET NADER BEPAALDE INDUS- TRIEEN (2)	1000 F TON	3042624 21277	969307 5711	1192048 10126	777782 5628	947764 6066
HERSTELLINGEN EN ANDER MAAKWERK	1000 F	2693757	677220	695098	644413	930809
	1000 F TON	20534470 85778	5504562 24381	6006724 25793	4893421 19360	5614796 19758
<b>TRACTOREN EN MACHINES VOOR DE LANDBOUW</b>						
TRACTOREN, MATERIEEL VOOR BODEMBEWER- KING, ZAAIEN, PLANTEN, BEMESTING EN BESCHERMING VAN CULTUREN	1000 F TON	11368002 58700	3002006 14550	2698732 13751	2031483 9541	1832781 8999
OOGST- EN DORSMATERIEEL, MATERIEEL VOOR HET SELECTEREN EN CONDITION. NA HET OOGSTEN, EN DIVERSE	1000 F TON	13545117 78587	3336885 19328	4118416 25045	2494006 16961	2158519 17323
HERSTELLINGEN EN ANDER MAAKWERK	1000 F	405139	92224	123309	98315	123160
	1000 F TON	25318258 137287	6431115 33878	6940457 38796	4623804 26502	4114460 26322
<b>NIET ELEKTRISCHE MEETTOESTELLEN; LABORA- TORIUM- EN GELIJKAARDIGE TOESTELLEN</b>						
GAS- EN WATERMETERS EN ANDERE MEET- TOESTELLEN	1000 F TON	2527437 10365	645820 2661	711778 2698	563545 2197	634546 2392
SCHRIJFMACHINES, KANTOORMACH. STATISTIEKMACH. BOEKHOUDMACH., ENZ... ANDERE TOESTELLEN EN DIVERSE	1000 F TON	5908684 1564	1460337 297	995513 389	694655 345	673001 361
HERSTELLINGEN EN ANDER MAAKWERK	1000 F	246159	51915	66004	211717	291389
	1000 F TON	8682280 11929	2158072 2958	1773295 3087	1469917 2542	1598936 2753

(1) STEENBAKKERIJEN, KERAMISCHE NIJVERHEID, STEEN- EN MARMERBEWERKING

VERZENDINGEN VAN DE METAALVERWERKENDE NIJVERHEID  
 VESTIGINGEN WELKE 5 WERKLIEDEN OF MEER TEWERKSTELLEN (VERVOLG)

	EEN- HEDEN	JAAR 1985	EERSTE KWARTAAL 1986	TWEEDE KWARTAAL 1986	DERDE KWARTAAL 1986	VIERDE KWARTAAL 1986
<b>WAPENS EN MUNITIE</b>						
JACHTWAPENS, WAPENS VOOR DE SCHIETBAAN, ALARMWAPENS EN DERGELIJKE, INBEGREPEN HET MAAKWERK EN DE HERSTELLINGEN	1000 F TON	15700129 30515	1762487 2547	4127907 5309	3300301 3111	7011784 10580
	1000 F TON	15700129 30515	1762487 2547	4127907 5309	3300301 3111	7011784 10580
<b>VLIEGTUIGBOUW</b>						
VLIEGTUIGEN EN ANDERE VLIEGTOESTELLEN MET INBEGRIJF VAN MAAKWERK EN VAN HER- STELLINGEN	1000 F	15142349	2383773	3880081	2673675	4107809
	1000 F	15142349	2383773	3880081	2673675	4107809
<b>ELEKTRISCHE UITRUSTINGSGOEDEREN</b>						
ROTERENDE ELEKTRISCHE MACHINES	1000 F TON	3435559 6546	817779 1805	900937 1489	546479 1092	919204 1557
INDUSTRIELE TRANSFORMATOREN	1000 F TON	4010011 33395	1005473 9258	982146 8458	995141 10753	1116329 11951
STATISCHE OMZETTERS, CONDENSATOREN VOOR DE NIJVERHEID - ELECTROMAGNETEN	1000 F TON	1768362 3673	387385 853	449930 1125	322749 796	359674 859
<b>ELEKTRISCHE APPARATUUR VOOR DE NIJVER.</b>						
- HOOGSPANNINGSAPPARATUUR	1000 F TON	1132362 1505	263619 365	323792 529	300928 492	357626 3558
- LAAGSPANNINGSAPP. (RELAIS INBEGREPEN)	1000 F TON	4467187 20541	1030929 5372	833888 4463	761849 3824	919402 4329
HET GEHEEL VAN GEPREFABICEERDE HOOG- EN LAAGSPANNINGEN	1000 F TON	1554010 3191	431817 822	407094 866	338448 741	385039 875
BESTURINGSTOESTELLEN, POTENTIOMETERS EN REOSTATEN	1000 F TON	1323714 1443	334741 639	313519 374	282037 293	279895 44153
OVENS VOOR DE NIJVERHEID EN DE LABORA- TOIRES	1000 F TON	2456909 20504	602890 5094	658759 5478	506810 3543	634424 5568
ELEKTRISCHE LASMACHINES EN SNIJTOESTEL- LEN	1000 F TON	203132 290	40655 64	38790 39	19416 26	25724 32
ELEKTRODEN EN ANDERE TOEVOEGMETALEN	1000 F TON	1153405 8513	294436 1918	271636 1809	223453 1509	225547 1537
ISOLATOREN EN ISOLEERSTOFFEN	1000 F TON	909725 1928	271879 631	299658 614	213442 540	293889 617
ELEKTRISCHE DRADEN EN KABELSBUIZEN VOOR BINNENLEIDING	1000 F TON	14108291 113182	3110821 26022	4122943 34366	3272384 28484	3483958 31135
MATERIEEL VOOR INDUSTRIELE EN OPENBARE VERLICHTING	1000 F TON	2989975 13649	697420 3544	809518 4057	687057 2918	894118 4398
ANDER ELEKTRISCH UITRUSTINGSMATERIEEL	1000 F TON	2486060 6351	604652 1439	649552 1527	558335 1201	729473 1659
HERSTELLINGEN EN ANDER MAAKWERK	1000 F	7048998	1881217	1781161	1848926	2004098
	1000 F TON	49047700 234711	11775713 57826	12843323 65194	10877454 56212	12628400 112228

VERZENDINGEN VAN DE METAALVERWERKENDE NIJVERHEID  
 VESTIGINGEN WELKE 5 WERKLIEDEN OF MEER TEWERKSTELLEN (VERVOLG)

	EEN- HEDEN	JAAR 1985	EERSTE KWARTAAL 1986	TWEEDE KWARTAAL 1986	DERDE KWARTAAL 1986	VIERDE KWARTAAL 1986
<b>TELECOMMUNICATIES, PROFESSIONELE ELEK- TRONIKA, AUTOMATIE</b>						
TELECOMMUNICATIETOESTELLEN EN -INSTAL- LATIES VOOR TELEFONIE EN TELEGRAFIE	1000 F TON	31290823 8020	8448415 1938	9283641 2171	7493490 1634	8076042 2043
ZEND- EN TRANSMISSIETOESTELLEN EN -INSTALLATIES VOOR TELECOMMUNICATIES	1000 F TON	3174696 778	695897 63	873136 79	822297 95	916972 107
ELEKTRISCHE TOESTELLEN VOOR AUDITIEVE EN VISUELE SIGNALISATIE	1000 F TON	2161611 778	520949 199	559014 206	295715 231	477690 305
INFORMATIEVERWERKING EN NIJVERHEIDS-	1000 F TON	10432474 2148	2559852 563	2362512 740	2570397 882	3241116 976
ELEKTRONISCHE HEELKUNDIGE TOESTELLEN EN ANDERE MEDISCHE STRALINGSAPPARATUUR	1000 F TON	1847883 828	627402 303	639371 352	590413 196	1001616 266
ACTIEVE EN PASSIEVE BESTANDELEN	1000 F TON	8033821 43	2324590 14	2479958 9	2071640 84	2597631 38
PROFESSIONELE ELEKTRONICA	1000 F TON	2502452 1984	572024 396	659081 320	804021 710	1018955 376
HERSTELLINGEN EN ANDER MAAKWERK	1000 F	7643245	1637500	1635958	1609345	2088945
	1000 F TON	87087005 14579	17386629 3476	18492671 3877	16257318 3832	19418967 4111
<b>ELEKTRONISCHE VERBRUIKSGOEDEREN - ELEK- TRONICA VOOR HET GROTE PUBLIEK</b>						
KLEIN INSTALLATIEMATERIEEL	1000 F TON	3126098 39135	805922 9373	831445 10523	758936 10416	838842 11075
HUISHOUDELIJKE TOESTELLEN MET INGEBOUWDE MOTOR	1000 F TON	295964 1189	74536 290	82636 297	102666 519	141783 757
HUISHOUDELIJKE WASMACHINES	1000 F TON STUK	430814 1359 123686	53247 208 18099	91436 367 32892	73865 311 25651	105651 430 36500
ELEKTROTERMISCHE TOESTELLEN VOOR HUIS-	1000 F TON	2791454 12510	587633 2805	629261 2471	550736 2602	887242 3168
TELEVISIE -ONTVANGSTTOESTELLEN, (DRAAG- BARE, HUISHOUDELIJKE "WIT EN ZWART" EN	1000 F TON STUK	11881986 22657 832590	3249614 6131 225673	3272735 5915 217741	3110007 5233 191749	5076693 8066 294387
ALLERHANDE RADIO-ONTVANGSTTOESTELLEN, ELEKTROFONEN , OPNAMEMATERIEEL, PICK- UPS EN PLATENDRAAIERS (1)	1000 F TON STUK	13891854 15384 1096775	5073180 4160 299050	5523383 3596 256033	6009578 4015 322112	7445272 5742 355805
LUCHTERS EN ONDERDELEN	1000 F TON	2324427 9713	656576 2906	658341 2921	532557 2308	756567 3227
ANDERE ARTIKELEN VOOR BINNENVERLICHTING	1000 F TON	6529309 5134	1719733 1453	1680918 1295	1233340 1066	1920071 1331
BATTERIJEN EN ACCUMULATOREN	1000 F TON	9906231 72926	2278368 15987	2101607 15539	2004233 14500	2309446 66871
ANDERE N.A.B. MATERIEEL	1000 F TON	707067 214	301782 0	660375 0	758612 0	659497 398
HERSTELLINGEN EN ANDER MAAKWERK	1000 F	325788	75530	83279	74975	91038
	1000 F TON	52210992 180221	14876121 43313	15815416 42924	15209505 40970	20232102 101065
ALGEMEEN TOTAAL :	1000 F TON	958532049 6498828	253669289 1719341	267457795 1774130	219058463 1434677	276880413 1754708

(1) DE ELEKTROFONEN, OPNAMEMATERIEEL, PICK-UPS EN PLATENRAAIERS ZIJN NIET IN DE STUKS INBEGREPEN

## NETTO-PRODUCTIE VAN ELEKTRICITEIT (IN MILJOEN KWH) (1)

	PER KATEGORIE VAN DE PRODUCENTEN			NAAR DE AARD VAN DE BRANDSTOFFEN					TOTAAL			
	MET HET OOG OP OPENBARE BEDELING		INDUSTRIELE ZELF-VOORTBRENGERS	THERMISCHE CENTRALES			HYDRAULISCHE CENTRALES	KERN-CENTRALES	PRODUKTIE	INVOER	UITVOER	TOTAAL DOOR DE NETTEN OVERGENOMEN ENERGIE EN VERLIEZEN
				VASTE BRANDSTOFFEN	VLOEIBARE BRANDSTOFFEN	GAS						
	OPENB. ONDER-NEMING.	PRIV. ONDER-NEMING.										
1981	116	3628	271	1140	1101	647.6	89	1018.3	4015	475.3	438.7	4052
1982	96	3660	240	1305	972	384.2	86	1229.3	3996	402.2	360.6	4036
1983	107	3838	214	1147	529	467.8	97	1901.4	4159	340.3	363.3	4136
1984	96	3996	229	1237	342	432.9	109	2196.6	4321	371.1	345.3	4347
1985	112	4176	228	974	289	392.6	111	2724.3	4515	458.1	461.9	4512
<b>1984</b>												
OKTOBER	117	4294	263	1372	411	402.5	129	2338.2	4673	301.4	333.3	4641
NOVEMBER	117	4277	280	1290	356	447.0	107	2454.5	4674	328.2	411.2	4591
DECEMBER	106	4260	269	1322	282	449.8	125	2433.3	4635	428.7	322.5	4741
<b>1985</b>												
JANUARI	126	4854	244	1543	706	512.7	95	2343.9	5224	432.7	397.4	5259
FEBRUARI	110	3986	225	1371	652	574.3	77	1625.4	4322	490.6	153.8	4659
MAART	103	4203	239	1533	347	631.4	91	1918.6	4545	508.1	182.9	4870
APRIL	105	3729	216	1228	236	402.2	122	2036.7	4050	512.1	163.3	4399
MEI	102	3982	228	964	208	372.9	132	2612.8	4313	415.9	426.3	4302
JUNI	104	3946	210	906	244	358.0	121	2613.4	4280	212.3	356.6	4116
JULI	78	3596	171	882	158	314.5	112	2365.5	3844	408.0	555.8	3696
AUGUSTUS	106	3822	187	547	129	291.2	108	3019.3	4115	455.5	605.7	3965
SEPTEMBER	118	4033	206	586	158	343.2	106	3130.3	4357	443.5	589.6	4211
OKTOBER	129	4577	267	526	241	337.1	117	3717.0	4972	481.6	705.8	4748
NOVEMBER	123	4727	263	819	206	284.9	113	3654.2	5113	529.5	685.4	4957
DECEMBER	141	4653	276	778	178	288.6	140	3654.8	5070	607.4	720.5	4957
<b>1986</b>												
JANUARI	148	4933	233	1081	216	255.2	133	3593.2	5315	624.9	726.1	5214
FEBRUARI	129	4842	216	1136	306	219.7	95	3393.3	5186	317.7	533.2	4971
MAART	119	4842	228	1130	269	255.9	109	3386.9	5188	336.5	561.4	4963
APRIL	140	4630	192	917	151	215.2	125	3511.7	4962	384.1	633.1	4713
MEI	126	3848	192	673	154	194.4	103	2979.6	4166	458.9	519.6	4106
JUNI	98	4044	203	1023	252	226.6	103	2699.8	4344	252.0	408.7	4188
JULI	103	3618	201	621	114	269.7	108	2771.7	3922	339.2	424.6	3836
AUGUSTUS	120	3656	205	495	97	275.9	125	2960.6	3981	499.8	392.5	4089
SEPTEMBER	140	3995	213	864	144	267.9	116	2921.2	4348	455.3	326.1	4477
OKTOBER	154	4181	279	880	209	307.8	121	3054.4	4613	500.6	291.3	4823
NOVEMBER	159	4130	299	988	177	380.2	125	2877.9	4588	541.5	303.5	4826
DECEMBER	187	4470	256	1088	174	338.1	125	3151.8	4893	593.5	382.6	5104

## WATERDISTRIBUTIE

	OPGEVANGEN WATERVOLUME	WATERVOLUME DOOR DERDEN AFGESTAAN	TOTAAL	WATERVOLUME AAN ANDERE MAATSCHAPPIJEN AFGESTAAN EN VERLIES	VOLUME BESCHIKBAAR VOOR DE DISTRIBUTIE
	(1.000 M3)	(1.000 M3)	(1.000 M3)	(1.000 M3)	(1.000 M3)
1981	52192	10713	62904	15926	47228
1982	53850	10908	64758	16356	48402
1983	54148	11032	65180	16759	48421
1984	54835	10952	65787	16751	49036
1985	56853	12392	69245	17640	51605
<b>1984</b>					
OKTOBER	56564	10576	67141	17203	49938
NOVEMBER	55585	10458	66043	16604	49439
DECEMBER	52040	10511	62551	16409	46142
<b>1985</b>					
JANUARI	58800	12018	70818	18036	52782
FEBRUARI	55305	11352	66657	17011	49645
MAART	59555	11162	70717	18473	52244
APRIL	55717	11707	67424	17453	49971
MEI	58707	11816	70523	18020	52503
JUNI	56133	11422	67555	17030	50525
JULI	58344	11389	69733	18229	51504
AUGUSTUS	55938	12258	68196	17783	50412
SEPTEMBER	56996	20357	77353	16859	60494
OKTOBER	56103	11987	68090	17499	50591
NOVEMBER	56670	11428	68098	17721	50377
DECEMBER	53970	11810	65780	17572	48208
<b>1986</b>					
JANUARI	56168	11476	67645	17461	50184
FEBRUARI	53525	11385	64910	16290	48620
MAART	58724	12448	71172	18383	52789
APRIL	55619	11664	67283	16958	50425
MEI	59507	12558	72065	18421	53644
JUNI	57551	11933	69484	17575	51909
JULI	58648	13411	72059	18719	53341
AUGUSTUS	57814	13027	70841	18233	52609
SEPTEMBER	57278	15094	72373	19042	53330
OKTOBER	57330	12526	69855	23944	45912
NOVEMBER	-	-	-	-	45714

(1) BRON : ADMINISTRATIE VOOR ENERGIE, BEDRIJFSFEDERATIE DER VOORTBRENGERS EN VERDELERS VAN ELEKTRICITEIT IN BELGIE.

## III. TEWERKSTELLING

## A. PERSONEEL GETELD IN DE INRICHTINGEN WELKE AAN EEN MAANDELIJKSE STATISTIEK VAN DE INDUSTRIELE BEDRIJVIGHEID ONDERWORPEN ZIJN (1)

	EEN- HEDEN	JAAR	AUGUSTUS	SEPTEMBER	OKTOBER	NOVEMBER	DECEMBER
		1985	1986	1986	1986	1986	1986
<b>BODEMINDUSTRIE</b>							
STEENKOOLMIJNEN : AANWEZIG (2)	BED.	659	604	605	-	-	-
	WERKM.	13411	10955	12693	-	-	-
	100 U.	2684	2108	2746	-	-	-
<b>STEENKOOLMIJNEN : INGESCHREVEN (3)</b>							
-A) BELGEN	BED.	-	-	-	-	-	-
	WERKM.	-	10681	10622	-	-	-
	100 U.	-	-	-	-	-	-
-B) VREEMDELINGEN	BED.	-	-	-	-	-	-
	WERKM.	-	5550	5533	-	-	-
	100 U.	-	-	-	-	-	-
GROEVEN	BED.	492	451	465	473	460	456
	WERKM.	2148	2059	2052	2092	2091	2060
	100 U.	2390	2519	2802	2946	2542	2246
KALK, KALKSTEEN EN KALKDERIVATEN	BED.	661	650	653	655	650	644
	WERKM.	2546	2539	2534	2518	2501	2433
	100 U.	3228	3124	3526	3677	2949	2759
<b>VOEDINGSNIJVERHEID</b>							
JAM	BED.	139	127	127	133	132	137
	WERKM.	467	397	370	425	429	372
	100 U.	573	579	513	663	579	487
MARGARINE	BED.	568	517	510	502	500	496
	WERKM.	490	449	449	434	430	416
	100 U.	645	612	636	578	497	572
PLANTAARDIGE EN DIERLIJKE OLIEN	BED.	522	506	498	502	497	494
	WERKM.	776	732	744	734	731	742
	100 U.	1017	884	993	1058	888	931
SAMENGESTELDE VOEDERS VOOR DIEREN	BED.	1295	1246	1251	1180	-	-
	WERKM.	2760	2615	2642	2595	-	-
	100 U.	3944	3362	3790	3734	-	-
ANDERE VOEDINGSINDUSTRIEEN (4)	BED.	5458	5420	5400	5402	5432	-
	WERKM.	19044	19328	19954	19556	19333	-
	100 U.	23874	22922	27504	28770	23486	-
TABAKSNIJVERHEID	BED.	1475	1478	1473	1464	1454	1447
	WERKM.	4283	4120	4084	4076	4069	4057
	100 U.	5235	4395	5318	5495	4568	4406

(1) DE EENHEDEN HEBBEN BETREKKING RESPECTIEVELIJK OP HET AANTAL BEDIENDEN EN WERKLIEDEN DAT VOORKOMT OP DE BETAAL STATEN WAARIN DE 15DE DER MAAND BEGREPEN IS EN OP HET AANTAL UREN WERKLIEDEN (X100)

(2) HET BETREFT HET GEMIDDELD AANTAL AANWEZIGE WERKLIEDEN PER GEWERKTE POSTEN

(3) WERKLIEDEN INGEGESCHREVEN OP HET EINDE VAN HET JAAR OF VAN DE MAAND

(4) MET UITSLUITING VAN, IN HET BIJZONDER, VAN HET SLACHTEN VAN VEE, VAN DE ZUIVELFABRIEKEN, BOTERFABRIEKEN EN KAASFABRIEKEN, VAN DE MAALDERIJEN, VAN DE BAKKERIJEN EN BANKETBAKKERIJEN EN VAN DE SUIKERFABRIEKEN. HET PERSONEEL VAN DEZE AKTIVITEITEN IS OPGENOMEN IN TABEL B HIERNA.

## III. TEWERKSTELLING

## A. PERSONEEL GETELD IN DE INRICHTINGEN WELKE AAN EEN MAANDELIJKSE STATISTIEK VAN DE INDUSTRIELE BEDRIJVGHEID ONDERWORPEN ZIJN (1) (VERVOLG)

	EEN- HEDEN	JAAR	AUGUSTUS	SEPTEMBER	OKTOBER	NOVEMBER	DECEMBER
		1985	1986	1986	1986	1986	1986
<b>TEXTIELNIJVERHEID</b>							
<b>1. SPINNERIJEN :</b>							
- KATOEN: FIJNSPINNERIJ (3)	BED. WERKM. 100 U.	345 3034 1332	357 2958 902	359 2978 1233	357 2963 1268	361 2935 1100	360 2941 1156
- KAARDSPINNERIJ (3)	BED. WERKM. 100 U.	- - -	- - -	- - -	- - -	- - -	- - -
- COCONS (3)	BED. WERKM. 100 U.	- 32 1	- 39 -	- 38 1	- 38 -	- 38 -	- 37 -
- KAARDWOL	BED. WERKM. 100 U.	259 2526 3028	254 2495 2569	230 2357 3028	228 2375 3126	230 2343 2708	230 2370 2414
- KAMWOL	BED. WERKM. 100 U.	556 4231 4857	519 4013 4075	512 4090 4996	512 4087 5155	511 4061 4083	509 4042 3598
- VLAS EN HENNEP (3)	BED. WERKM. 100 U.	66 1225 57	63 1130 32	63 1125 58	63 1112 62	63 1112 52	63 1085 47
- JUTE	BED. WERKM. 100 U.	71 531 586	65 431 341	65 427 491	67 426 520	43 355 369	44 353 363
- HARDE VEZELS (SPINNERIJ EN TOUWSLAGE-)	BED. WERKM. 100 U.	58 482 585	75 445 280	75 437 339	75 432 580	75 435 466	75 432 496
2. WEVERIJ	BED. WERKM. 100 U.	3857 20552 24334	3825 20187 17003	3829 20109 26248	3850 20211 27870	3847 20107 23715	3843 20042 22345
3. BREIGOEDNIJVERHEID	BED. WERKM. 100 U.	701 7159 8021	685 7179 7716	693 7224 9566	697 7114 9581	- - -	- - -
2. WEVERIJ	BED. WERKM. 100 U. BE+AR	3857 20552 24334 -	3825 20187 17003 -	3829 20109 26248 -	3850 20211 27870 -	3847 20107 23715 -	3843 20042 22345 -
3. BREIGOEDNIJVERHEID	BED. WERKM. 100 U.	701 7159 8021	685 7179 7716	693 7224 9566	697 7114 9581	- - -	- - -
<b>4. ANDERE NIJVERHEIDSTAKKEN :</b>							
- WASSEN EN VERKOLEN VAN WOL	BED. WERKM. 100 U. BE+AR	34 300 373 -	33 312 360 -	33 312 423 -	33 308 423 -	34 299 327 -	35 299 266 -
- KAMMEN VAN DE WOL	BED. WERKM. 100 U. BE+AR	64 552 682 -	69 596 609 -	66 599 721 -	67 599 780 -	68 595 660 -	65 584 645 -
- NAAIGARENFABRIEK (2)	BED. WERKM. 100 U. BE+AR	86 352 444 -	56 298 307 -	58 299 454 -	58 297 406 -	55 296 344 -	- - - -
- WATTEN	BED. WERKM. 100 U. BE+AR	42 204 289 -	42 201 110 -	43 206 366 -	43 209 365 -	43 207 297 -	43 208 290 -
- VILT	BED. WERKM. 100 U. BE+AR	69 275 357 -	73 287 378 -	73 287 397 -	73 286 416 -	72 291 375 -	72 290 325 -
- BANDWEVERIJ	BED. WERKM. 100 U.	199 905 1049	188 868 841	191 864 1196	190 872 1209	192 876 971	190 875 924

(1) DE EENHEDEN HEBBEN BETREKKING RESPECTIEVELIJK OP HET AANTAL BEDIENDEN EN WERKLIEDEN DAT VOORKOMT OP DE BETAAL STATEN WAARIN DE 150E DER MAAND BEGREPEN IS EN OP HET AANTAL UREN WERKLIEDEN (X100)

(2) DE CIJFERS VAN AUGUSTUS HEBBEN EVENEENS BETREKKING OP JULI.

(3) VOOR DEZE BEDRIJFSTAKKEN BETREFT HET SPINDEL-UREN (IN HONDERDUIZEND). VOOR DE FIJN- EN KAARDSPINNERIJEN, HEBBEN DE CIJFERS VAN AUGUSTUS EVENEENS BETREKKING OP JULI



## III. TEWERKSTELLING

## A. PERSONEEL GETELD IN DE INRICHTINGEN WELKE AAN EEN MAANDELIJKSE STATISTIEK VAN DE INDUSTRIELE BEDRIJVIGHEID ONDERWORPEN ZIJN (1) (VERVOLG)

	EEN- HEDEN	JAAR	AUGUSTUS	SEPTEMBER	OKTOBER	NOVEMBER	DECEMBER
		1985	1986	1986	1986	1986	1986
<b>SCHOENEN, KLEDING EN CONFECTIE</b>							
SCHOENEN	BED.	139	131	135	130	128	128
	WERKM.	1552	1511	1498	1489	1492	1481
	100 U.	1747	1554	1957	1983	1512	1466
PANTOFFELS	BED.	24	19	20	20	20	20
	WERKM.	262	246	255	252	243	240
	100 U.	306	242	370	394	309	257
HANDSCHOENEN, MAROKIJK EN LEDERWAREN N.E.G	BED.	153	137	137	138	139	138
	WERKM.	744	689	703	715	717	704
	100 U.	885	819	957	984	810	838
KLEDING EN CONFECTIENIJVERHEID (2)	BED.	3124	3055	2994	2982	2915	-
	WERKM.	27351	27524	27796	27703	26731	-
	100 U.	31072	29898	37528	35073	28080	-
<b>HOUT, PAPIER</b>							
HOUTZAGERIJ, ENZ...	BED.	304	310	304	304	308	300
	WERKM.	1930	1946	1951	1966	1970	1958
	100 U.	2394	2340	2760	2897	2338	2232
HOUT EN AANVERWANTE BEDRIJFSTAKKEN (2)	BED.	3393	3317	3346	3333	3347	-
	WERKM.	22081	21430	21458	21622	21445	-
	100 U.	27348	23219	31216	32493	25445	-
MEUBELEN	BED.	1571	1521	1529	1523	1532	-
	WERKM.	10823	10282	10347	10474	10327	-
	100 U.	13468	11536	15079	15691	12205	-
ZETELS	BED.	575	561	563	548	546	-
	WERKM.	3708	3604	3518	3501	3504	-
	100 U.	4423	3150	5056	5128	4056	-
SCHRIJFWERKERIJ	BED.	501	511	518	534	541	-
	WERKM.	3070	3238	3286	3319	3330	-
	100 U.	3728	3833	4751	5139	4055	-
VAATWERK	BED.	136	127	134	132	134	-
	WERKM.	843	720	716	715	729	-
	100 U.	1043	667	1025	1079	878	-
KISTEN- EN TONNENNIJVERHEID	BED.	117	109	110	106	106	-
	WERKM.	641	627	629	641	614	-
	100 U.	743	680	857	929	699	-
GEPLAKT HOUT, BLOKPLATEN OF LAMELLEN- PLATEN, GEPERSTE PANELEN	BED.	338	336	338	334	332	-
	WERKM.	2175	2183	2182	2177	2173	-
	100 U.	2908	2481	3312	3326	2598	-
ANDERE ACTIVITEITEN	BED.	154	152	154	156	156	-
	WERKM.	822	776	780	795	768	-
	100 U.	1036	872	1136	1201	954	-
PAPIER (PRODUKTIE)	BED.	1610	1585	1600	1589	1578	1602
	WERKM.	5185	4938	4963	4975	5013	5020
	100 U.	7250	5692	6740	7139	6490	6165
PAPIER (VERWERKING)	BED.	2339	2368	2369	2355	2337	2352
	WERKM.	8060	8235	8238	8208	8089	8109
	100 U.	10345	9681	11385	12012	9756	9559

(1) DE EENHEDEN HEBBEN BETREKKING RESPECTIEVELIJK OP HET AANTAL BEDIENDEN EN WERKLIEDEN DAT VOORKOMT OP DE BETAAL STATEN WAARIN DE 15DE DER MAAND BEGREPEN IS EN OP HET AANTAL UREN WERKLIEDEN (X100)

(2) PERSONEEL TEWERKGESTELD IN DE INRICHTINGEN WELKE 5 WERKLIEDEN OF MEER TEWERKSTELLEN. ZIE EVENEENS TABEL B.

## III. TEWERKSTELLING

## A. PERSONEEL GETELD IN DE INRICHTINGEN WELKE AAN EEN MAANDELIJKE STATISTIEK VAN DE INDUSTRIËLE BEDRIJVGHEID ONDERWORPEN ZIJN (1) (VERVOLG)

	EEN- HEDEN	JAAR	AUGUSTUS	SEPTEMBER	OKTOBER	NOVEMBER	DECEMBER
		1985	1986	1986	1986	1986	1986
<b>LEERLOOIERIJEN</b>	BED.	115	99	100	101	101	100
	WERKM.	767	742	741	737	734	728
	100 U.	892	658	849	921	733	812
<b>RUBBER</b>	BED.	1350	910	915	917	917	906
	WERKM.	3878	2942	2956	2930	2943	2900
	100 U.	5110	3655	4355	4585	3572	3345
<b>SCHEIKUNDIGE NIJVERHEID</b>							
<b>ZEEP</b>	BED.	2092	2051	2037	2052	2043	-
	WERKM.	2266	2215	2393	2437	2265	-
	100 U.	2939	2560	3044	3253	2685	-
<b>ANDERE SCHEIKUNDIGE INDUSTRIËN (2) (3)</b>	BED.	16585	17160	17250	17203	17204	50
	WERKM.	23049	23104	23137	23201	23210	132
	100 U.	29902	25503	31232	33501	28698	170
<b>NIJVERHEID DER PETROLEUM- EN STEENKOOLEDERIVATEN</b>							
<b>PETROLEUMRAFFINADERIJEN</b>	BED.	978	1040	1044	1053	1062	1064
	WERKM.	929	945	936	954	962	977
	100 U.	1216	1050	1247	1388	1227	1218
<b>STEENKOOLBRIKETTEN</b>	BED.	1	-	-	-	-	-
	WERKM.	10	-	-	-	-	-
	100 U.	14	-	-	-	-	-
<b>COKESFABRIEKEN</b>	BED.	262	235	238	240	238	239
	WERKM.	2310	2051	2015	2010	1983	1947
	100 U.	3105	2484	2676	2786	2457	2523
<b>METAALNIJVERHEID</b>							
<b>IJZERNIJVERHEID UITGEZONDERD DE FABRIEKEN WELKE ENKEL GIETSTAAL VERVAARDIGEN</b>	BED.	7294	6635	6559	-	-	-
	WERKM.	27702	24554	24375	-	-	-
	100 U.	36817	27635	32008	-	-	-
<b>IJZERNIJVERHEID FABRIEKEN WELKE ENKEL GIETSTAAL VERVAAR DIGEN</b>	BED.	111	94	111	-	-	-
	WERKM.	572	465	583	-	-	-
	100 U.	643	516	810	-	-	-
<b>NON-FERROMETALEN EN HUN LEGERINGEN</b>	BED.	3586	3655	3632	3640	3641	3616
	WERKM.	9818	9885	9771	9720	9695	9670
	100 U.	12627	10640	13376	12984	11153	10992
<b>NON-FERRO METAALGIETERIJEN</b>	BED.	193	194	194	199	179	189
	WERKM.	1030	975	972	972	975	961
	100 U.	1253	973	1321	1389	1126	1046
<b>METAALVERWERKENDE NIJVERHEID (2)</b>	BED.	84524	64058	64044	63909	63745	63462
	WERKM.	183990	182141	182768	182482	181854	178625
	100 U.	233231	188722	255208	272979	220338	211391
<b>VORMSTAALGIETERIJEN</b>	BED.	695	610	605	601	591	580
	WERKM.	1631	1626	1624	1629	1629	1601
	100 U.	2011	1870	2202	2270	1891	1898
<b>IJZERGIETERIJEN</b>	BED.	351	324	332	342	344	334
	WERKM.	1935	1744	1783	1807	1815	1790
	100 U.	2369	1954	2564	2712	2124	2029
<b>DRAAD- EN METAALTREKKERIJ, KOUDWALSERIJ ENZ...</b>	BED.	2154	2205	2209	2190	2165	2175
	WERKM.	8478	8224	8178	8166	8145	8087
	100 U.	11563	8099	11418	13154	10446	9981
<b>SMEEDWERK, WARM PERS- EN DIEPTREKWERK, ENZ...</b>	BED.	967	941	931	907	915	916
	WERKM.	3036	2908	2910	2866	2875	2847
	100 U.	3750	3192	4028	4147	3451	3214

(1) DE EENHEDEN HEBBEN BETREKKING RESPECTIEVELIJK OP HET AANTAL BEDIENDEN EN WERKLIEDEN DAT VOORKOMT OP DE BETAAL STATEN WAARIN DE 15DE DER MAAND BEGREPEN IS EN OP HET AANTAL UREN WERKLIEDEN (X100)

(2) PERSONEEL TEWERKGESTELD IN DE INRICHTINGEN WELKE 5 WERKLIEDEN OF MEER TEWERKSTELLEN

(3) STIKSTOFNIJVERHEID INBEGREPEN

## III. TEWERKSTELLING

## A. PERSONEEL GETELD IN DE INRICHTINGEN WELKE AAN EEN MAANDELIJKE STATISTIEK VAN DE INDUSTRIELE BEDRIJVGHEID ONDERWORPEN ZIJN (1) (VERVOLG)

	EEN- HEDEN	JAAR	AUGUSTUS	SEPTEMBER	OKTOBER	NOVEMBER	DECEMBER
		1985	1986	1986	1986	1986	1986
PLAATBEWERKING EN DIVERSE METAAL VER- WERKINGEN	BED.	1968	2217	2275	2289	2275	2238
	WERKM.	10108	10401	10447	10457	10524	10350
	100 U.	13128	12220	14656	15266	13008	12173
METAALTOEBEHOREN VOOR HET BOUWBEDRIJF	BED.	2883	2793	2797	2817	2818	2781
	WERKM.	11077	10940	11073	11136	11088	10828
	100 U.	14187	12210	16178	16999	13665	12934
BRUGGEN, VAKWERK, PLAATWERK EN STOOM- KETELS	BED.	2567	2345	2362	2285	2272	2209
	WERKM.	9013	8334	8404	8044	7946	7713
	100 U.	11456	9180	11632	11942	9559	8931
SCHEEPSBOUW	BED.	1399	1364	1323	1269	1230	1205
	WERKM.	5097	4685	4664	4678	4491	4230
	100 U.	6157	5593	3955	4454	4519	4154
SPOOR EN TRAMWEGMATERIEEL	BED.	635	541	548	540	536	508
	WERKM.	1635	1579	1554	1599	1595	1461
	100 U.	2008	1595	2049	2176	1845	1599
MOTORVOERTUIGEN, RIJWIELEN EN AANVER-	BED.	7879	7720	7747	7745	7764	7730
	WERKM.	44558	44968	45509	45743	45908	44993
	100 U.	56515	39911	66992	72159	57552	53671
DRIJFKRACHTMACHINES, PNEUMATISCHE MACH- INES	BED.	3515	3514	3512	3514	3469	3498
	WERKM.	6423	6120	6187	6183	6143	6219
	100 U.	8415	7074	8710	8879	7551	7409
WERKTUIGMACHINES EN AANVERWANTE NIJVER-	BED.	1776	1867	1861	1840	1866	1871
	WERKM.	4482	4608	4642	4599	4662	4634
	100 U.	6006	5399	6872	7106	5730	5323
TEXTIELMACHINES EN TOEBEHOREN	BED.	979	1076	1071	1062	1069	1080
	WERKM.	3160	3357	3453	3461	3466	3480
	100 U.	4193	3996	5157	5257	4356	4207
DIVERSE MECHANIEKCONSTRUCTIES	BED.	2374	2372	2402	2394	2368	2351
	WERKM.	7723	7768	7932	7859	7635	7621
	100 U.	10129	8742	11228	11600	8871	8853
HEF-, TRANSPORT- EN WEEGTOESTELLEN	BED.	2805	2558	2567	2520	2535	2510
	WERKM.	7060	6573	6627	6510	6569	6479
	100 U.	9545	8167	9094	9291	8060	8061
TOESTELLEN EN INSTALLATIES VOOR DIVERSE NIJVERHEDEN	BED.	3983	3895	3847	3902	3866	3842
	WERKM.	10135	9602	9405	9576	9301	9315
	100 U.	13106	8406	12420	13548	11013	10958
ELECTROTECHNIEK	BED.	22601	22744	22725	22748	22727	22730
	WERKM.	38679	39186	38924	38827	38719	37705
	100 U.	48121	41038	54177	59567	47057	46536
MEET-, LABORATORIUMTOESTELLEN, ENZ...	BED.	650	617	602	605	609	615
	WERKM.	1249	1274	1232	1216	1214	1177
	100 U.	1574	1546	1702	1759	1484	1417
WAPENS EN MUNITIE	BED.	2275	2369	2358	2350	2332	2311
	WERKM.	5149	4912	4885	4783	4782	4753
	100 U.	5364	4905	5901	6043	4620	4400
VLIEGTUIGMACHINES	BED.	2058	1984	1970	1989	1994	1978
	WERKM.	3351	3332	3335	3343	3347	3342
	100 U.	3635	3627	4273	4651	3535	3645

(1) DE EENHEDEN HEBBEN BETREKKING RESPECTIEVELIJK OP HET AANTAL BEDIENDEN EN WERKLIEDEN DAT VOORKOMT OP DE BETAAL STATEN WAARIN DE 15DE DER MAAND BEGREPEN IS EN OP HET AANTAL UREN WERKLIEDEN (X100)

## III. TEWERKSTELLING

## A. PERSONEEL GETELD IN DE INRICHTINGEN WELKE AAN EEN MAANDELIJKSE STATISTIEK VAN DE INDUSTRIELE BEDRIJVIGHEID ONDERWORPEN ZIJN (1) (VERVOLG)

	EEN- HEDEN	JAAR	AUGUSTUS	SEPTEMBER	OKTOBER	NOVEMBER	DECEMBER
		1985	1986	1986	1986	1986	1986
<b>NIJVERHEID DER NIET METAALHOUDENDE MINERALEN</b>							
KLEI	BED.	204	177	176	175	176	172
	WERKM.	1639	1654	1638	1684	1588	1596
	100 U.	2096	2041	2373	2458	1983	2033
GLAS	BED.	3052	2857	2856	2856	2858	2832
	WERKM.	10157	9457	9439	9418	9567	9544
	100 U.	13545	10998	13872	14629	12700	12093
CEMENT	BED.	711	495	493	479	478	473
	WERKM.	1787	1577	1550	1432	1436	1410
	100 U.	2129	1659	2009	1914	1707	1499
KERAMIEK	BED.	587	516	523	519	521	519
	WERKM.	2884	2808	2836	2840	2806	2742
	100 U.	3843	3616	4089	4232	3220	3149
PLASTIEKVERWERKENDE NIJVERHEID (2)	BED.	4504	4550	4600	4591	4607	-
	WERKM.	14102	14309	16256	14448	14452	-
	100 U.	18442	17291	20225	21160	17821	-
<b>BOUWBEDRIJF (3)</b>							
<b>-OPENBARE WERKEN :</b>							
- RUWBOW	BED.	-	-	-	-	-	-
	WERKM.	-	-	-	-	-	-
	100 U.	-	-	-	-	-	-
- VOLTOOINGSWERK	BED.	-	-	-	-	-	-
	WERKM.	-	-	-	-	-	-
	100 U.	-	-	-	-	-	-
<b>-PRIVATE WERKEN :</b>							
- RUWBOW	BED.	-	-	-	-	-	-
	WERKM.	-	-	-	-	-	-
	100 U.	-	-	-	-	-	-
- VOLTOOINGSWERK	BED.	-	-	-	-	-	-
	WERKM.	-	-	-	-	-	-
	100 U.	-	-	-	-	-	-
<b>-TOTAAL :</b>	BED.	11987	11589	-	-	-	-
	WERKM.	69850	70039	-	-	-	-
	100 U.	73157	82483	-	-	-	-
ELEKTRICITEIT (3)	BED.	15657	15615	15597	15552	15542	15585
	WERKM.	1739	1611	1614	1642	1625	1632
	100 U.	2180	1742	1878	2447	2009	2163
GASBEDELING (5)	BED.	4856	4730	4731	4744	4745	4745
	WERKM.	-	-	-	-	-	-
	100 U.	-	-	-	-	-	-
WATERDISTRIBUTIE	BED.	2952	2961	2958	2956	2974	2956
	WERKM.	4437	4369	4361	4373	4373	4366
	100 U.	6368	5964	6514	6736	6170	5904

(1) DE EENHEDEN HEBBEN BETREKKING RESPECTIEVELIJK OP HET AANTAL BEDIENDEN EN WERKLIEDEN DAT VOORKOMT OP DE BETAAL STATEN WAARIN DE 16DE DER MAAND BEGREPEN IS EN OP HET AANTAL UREN WERKLIEDEN (X100)

(2) PERSONEEL TEWERKGESTELD IN DE INRICHTINGEN WELKE 5 ARBEIDERS OF MEER TEWERKSTELLEN

(3) VOOR DE WERKEN VAN BURGERLIJKE BOUWKUNDE, WEGENBOUW EN GEBOUWEN (RUWBOW) GAAT HET OVER DE ONDERNEMINGEN WELKE 20 OF MEER WERKLIEDEN TEWERKSTELLEN, VOOR DE VOLTOOINGSWERKEN BETREFT HET ONDERNEMINGEN DIE 10 OF MEER WERKLIEDEN TEWERKSTELLEN

(4) HET PERSONEEL VAN DE INDUSTRIELE ZELFVOORTBRENGING NIET INBEGREPEN

(5) PERSONEEL TEWERKGESTELD IN DE GASCENTRALES EN FABRIEKEN INBEGREPEN

## III. TEWERKSTELLING

## B. PERSONEEL GETELD IN DE INRICHTINGEN WELKE 10 WERKLIEDEN OF MEER TEWERKSTELLEN

	EEN- HEDEN	JAAR	JULI	AUGUSTUS	SEPTEMBER	OKTOBER	NOVEMBER
		1985	1986	1986	1986	1986	1986
<b>BE- EN VERWERKENDE NIJVERHEID</b>							
1. VOEDINGSNIJVERHEID (2)	BED.	5899	5737	5725	5746	5720	5791
	WERKM.	15850	15426	15327	15527	15832	15779
	100 U.	21046	17007	18223	20994	23175	20264
2. BEREIDING VAN DRANKEN	BED.	4383	4240	4295	4246	4285	4221
	WERKM.	9276	9149	8583	8713	8683	8527
	100 U.	12119	12524	10487	11796	12214	9945
3. FABRICAGE VAN KUNST-EN SYNTH. DRADEN EN VEZELS, BEREID. VAN TEXTIELST. (MET UITZ. VAN WOL), EN DIVERSEN	BED.	1286	1296	1292	1308	944	942
	WERKM.	6815	6790	6790	6804	5762	5763
	100 U.	8296	5237	6318	9020	8383	6474
	BED.	-	-	-	-	-	-
4. CONFECTIE (FABRICAGE VAN ZAKKEN, VAN MATRASSEN, HERST. ENZ.)	BED.	232	281	286	285	288	290
	WERKM.	706	759	798	807	822	817
	100 U.	864	592	923	1132	1202	1019
5. BEREIDING VAN HOUT	BED.	11	7	7	7	7	7
	WERKM.	104	83	85	85	84	85
	100 U.	119	57	95	103	93	85
6. DRUK- EN BOEKBINDERSBEDRIJF, FOTOGRAFIE EN AANVERWANTE BEDRIJVEN	BED.	6985	6968	6926	6681	6769	6765
	WERKM.	14501	14126	14226	13681	13775	13770
	100 U.	18884	13477	16100	19574	20318	17132
7. HUIDEN- EN LEDERINDUSTRIE (MET UITZONDERING VAN DE LOOIERIJEN) BEREIDEN VAN PELTERIJEN, MAKEN VAN BONTWERK	BED.	54	50	50	49	47	48
	WERKM.	439	336	331	347	353	360
	100 U.	563	277	331	500	525	430
8. SCHEIKUNDIGE NIJVERHEID (3)	BED.	8624	8332	8459	8717	8724	8593
	WERKM.	6834	6663	6867	6766	6773	6634
	100 U.	8727	6802	7535	9297	9889	8010
9. BEDRIJVEN DER NIET METAALHOUDENDE MINERALEN (5)	BED.	1681	1579	1586	1607	1472	1472
	WERKM.	8219	8034	8071	8045	7686	7633
	100 U.	9457	6721	9693	11380	11813	9230
10. UURWERKEN- EN JUWELENNIJVERHEID, FABRICAGE VAN WETENSCHAPPELIJKE INSTRUMENTEN ENZ.	BED.	125	111	111	111	111	111
	WERKM.	324	288	285	286	280	280
	100 U.	352	205	215	359	387	318
11. DIAMANTNIJVERHEID	BED.	260	331	305	316	318	319
	WERKM.	3222	3448	3379	3444	3338	3370
	100 U.	2696	4163	1592	3456	4392	3542
12. DIVERSE BE- EN VERWERKENDE INDUSTRIEEN WAARONDER DE SLOPING (6) EN DE SORTERING VAN RECUPERATIESTOFFEN	BED.	2363	2319	2341	2346	2348	2318
	WERKM.	6774	7015	6913	6754	6746	6685
	100 U.	8875	8366	8183	9564	9775	8067

(1) DE EENHEDEN HEBBEN BETREKKING RESPECTIEVELIJK OP HET AANTAL BEDIENDEN EN WERKLIEDEN DAT VOORKOMT OP DE BETAAL STATEN WAARIN DE 15DE DER MAAND BEGRENPT IS EN OP HET AANTAL UREN WERKLIEDEN (X100) DEZE TABEL BETREFT ENKEL DE NIJVERHEIDSTAKKEN WAARVOOR GEEN MAANDELIJKE STATISTIEK VAN DE BEDRIJVGHEID BESTAAT. TENGEVOLGE EENER WIJZIGING VAN HET AANTAL AANGEVERS, ZIJN DE UITKOMSTEN VAN DE VERSCHILLENDE JAREN ONDERLING NIET VERGELIJKBAAR.

(2) DEZE CIJFERS HEBBEN HOOFDZAKELIJK BETREKKING OP HET SLACHTEN VAN VEE, DE ZUIVELFABRIEKEN, BOTERFABRIEKEN EN KAASFABRIEKEN, DE MAALDERIJEN, DE BAKKERIJEN EN BANKETBAKKERIJEN EN DE SUIKERFABRIEKEN

(3) DE CIJFERS HEBBEN VOORAL BETREKKING OP DE NIJVERHEID DER FARMACEUTISCHE PRODUCTEN



# **JAARSTATISTIEKEN**





**CHEMISCHE NIJVERHEID (1)**  
**VESTIGINGEN DIE 5 OF MEER WERKLIEDEN TEWERKSTELLEN**  
**JAAR 1983**

**INDELING VAN DE VESTIGINGEN PER BELANGRIJKHEIDSKLASSE VOLGENS HET AANTAL OP 30 SEPTEMBER TEWERKGESTELDE PERSONEN**

Omschrijving	5 tot 9	10 tot 19	20 tot 49	50 tot 99	100 tot 199	200 tot 499	500 tot 999	1000 of meer	Totaal
Aantal vestigingen	7	29	50	28	40	29	15	4	202
Aantal werklieden	32	240	969	1 159	3 230	5 751	6 543	8 440	26 364
Aantal bedienden	20	185	753	817	2 895	3 778	4 413	5 966	18 827

Aantal personen die niet onderworpen zijn aan de sociale zekerheid op 30 september 1983 (eigenaars en familiale helpers) : 26

**AANTAL BEDIENDEN EN WERKLIEDEN TEWERKGESTELD IN DE VESTIGINGEN OP 31 MAART, 30 JUNI, 30 SEPTEMBER EN 31 DECEMBER**

Personeel onderworpen aan de sociale zekerheid voor bedienden (incl. de vestigingshoofden verbonden door een arbeidsovereenkomst en de leerlingen-bedienden)				Personeel onderworpen aan de sociale zekerheid voor werklieden (incl. leerjongens-werklieden)			
Datum	Mannen	Vrouwen	Totaal	Datum	Mannen	Vrouwen	Totaal
31.03.1983	15 397	3 330	18 727	31.03.1983	24 857	1 537	26 394
30.06.1983	15 421	3 367	18 788	30.06.1983	24 912	1 528	26 440
30.09.1983	15 442	3 385	18 827	30.09.1983	24 828	1 536	26 364
31.12.1983	15 335	3 369	18 704	31.12.1983	24 713	1 488	26 201

Aantal arbeidsuren door de werklieden en de leerjongens-werklieden daadwerkelijk in 1983 gepresteerd : 41 755 713

(1) De resultaten hebben betrekking op de volgende sectoren :

- minerale chemische produkten (minerale zuren en hun zouten, kunstmeststoffen, andere minerale chemische produkten);
- organische chemische produkten (oplosmiddelen, produkten van de steenkooldistillatie, kleurstoffen, plastische stoffen - de plasticverwerkende nijverheid niet inbegrepen -, andere organische chemische produkten);
- diverse chemische produkten (lijm en gelatine, nijverheidsvetstoffen, pigmenten in poedervorm, verven, lakken, vernissen, email, stopverf, drukinkt, kruit en springstoffen, fotoprodukten, andere chemische produkten van diverse aard).

Zij hebben dus geen betrekking op rubber- en petroleumprodukten, farmaceutische produkten, zeep, synthetische wasmiddelen, onderhoudsprodukten, parfumerieën en schoonheidsprodukten, plantaardige en dierlijke oliën of op de cokesfabrieken.

## INDELING PER PROVINCIE VAN HET OP 30 SEPTEMBER 1983 TEWERKGESTELDE PERSONEEL

Provincies en gewesten	Aantal vestigingen	Bedienden			Werklieden		
		Mannen	Vrouwen	Totaal	Mannen	Vrouwen	Totaal
Antwerpen	49	8 501	1 406	9 907	12 197	667	12 864
Brabant	38	2 078	782	2 860	2 124	243	2 367
Henegouwen	35	1 344	329	1 673	2 246	105	2 351
Luik en Luxemburg	13	579	198	777	1 170	63	1 233
Limburg	14	747	135	882	2 051	98	2 149
Namen	6	766	71	837	1 377	195	1 572
Oost-Vlaanderen	34	1 027	330	1 357	2 701	145	2 846
West-Vlaanderen	13	400	134	534	962	20	982
Vlaams gewest	129	11 712	2 300	14 012	19 578	1 092	20 670
Waals gewest	60	3 006	680	3 686	5 120	381	5 501
Brussels gewest	13	724	405	1 129	130	63	193
Het Rijk	202	15 442	3 385	18 827	24 828	1 536	26 364

## PERSONEELSUITGAVEN

Omschrijving	Waarde (in 1 000 F)
Brutowedden uitbetaald aan het personeel dat onderworpen is aan de sociale zekerheid voor bedienden	20 206 964
Brutolonen uitbetaald aan het personeel dat onderworpen is aan de sociale zekerheid voor werklieden	17 378 664
Werkgeversbijdragen aan de sociale zekerheid voor :	
- het personeel onderworpen aan de sociale zekerheid voor bedienden	5 277 020
- het personeel onderworpen aan de sociale zekerheid voor werklieden	6 785 138
Verzekeringspremies tegen arbeidsongevallen	464 631
Andere personeelsuitgaven	4 368 720
Totaal	54 481 137



## VERBRUIKTE STOFFEN EN PRODUCTEN (vervolg)

Omschrijving	Eenheid	Hoeveelheid	Waarde (in 1 000 F-exclusief aftrek-bare B.T.W.)
c) kleurstoffen :			
- pigmentkleurstoffen	t	1 294	215 321
- andere kleurstoffen	t	4 997	671 503
d) plastische stoffen :			
- vinylacetaat	t	23 632	750 720
- polyethyleen	t	19 248	824 814
- gemodificeerde natuurharsen	t	3 350	94 294
- chloride, polyvinyl en vinyl-monovinyl	t	4 177	136 936
- acryl- en metacrylharsen	t	2 311	190 697
- ureumharsen	t	201	8 345
- melamineharsen	t	286	15 155
- fenolharsen	t	233	18 731
- andere harsen	t	34 017	2 101 746
- andere plastische stoffen	t	55 325	2 872 106
e) andere organische chemische producten :			
- ftalzuuranhydride	t	19 937	566 675
- azijnzuur en azijnzuuranhydride	t	47 786	904 900
- andere zuren, zuuranhydriden, zouten en esters	t	17 553	776 977
- producten van de organische synthese	t	52 483	778 936
- lijnolie	t	10 317	267 444
- nitrocellulose	t	2 980	345 005
- technisch ureum	t	7 188	55 990
- synthetisch fenol	t	9 316	297 877
- white spirit	t	10 519	158 742
- gas van alle aard (aanwending als brandstof buiten beschouwing gelaten)	-	-	5 089 638
- andere niet elders genoemde organische chemische producten	-	-	7 417 386
Totaal	-	-	106 687 896
III. Diverse chemische producten :			
a) caseïne, lijm en gelatine	t	2 683	638 206
b) vetstoffen voor industrieel gebruik :			
- ruwe en gedistilleerde glycerine	t	4 767	303 546
- oleïne	t	873	23 741
- standolie	t	115	5 617
- stearine	t	8 971	170 602
- andere vetstoffen voor industrieel gebruik	t	50 631	1 478 706
c) pigmenten in poeder en gemalen pigmenten :			
- lithopoon	t	468	18 828
- loodmenite	t	476	15 266
- titaanoxyde	t	18 275	1 027 456
- zinkoxyde	t	2 246	103 518
- andere pigmenten in poeder en gemalen pigmenten	t	21 050	1 460 946
d) verven, vernissen, email, droogstoffen en drukinkten	t	2 318	156 855
e) andere grondstoffen :			
- metaal, ertsen en residu's	t	482 245	13 264 387
- kalk en kalksteen	t	125 281	160 801
- krijt	t	263 032	216 463
- andere producten van de graverijen	t	58 893	292 172
- was	t	10 425	291 364
- afval van leerlooierijen, dierlijke afval, ruwe verbrijzeide en ontvette beenderen, hoorns	t	187 373	1 260 504
- paraffine	t	5 513	144 247
- minerale, plantaardige en dierlijke oliën en niet elders genoemde vetten	t	267 772	5 325 927
- katalysatoren	t	3 936	513 259
- papier en karton	-	-	60 679
- andere diverse chemische producten	-	-	16 959 883
Totaal	-	-	43 892 973
C. Andere stoffen :			
- water	-	-	517 175
- verpakkingsmiddelen, recipiënten, enz.	-	-	6 255 320
- smeermiddelen	t	2 181	88 339
- stoffen gebruikt voor onderhoud en herstelling	-	-	3 446 525
- kleine handwerktuigen, voertuigbanden en andere niet elders genoemde benodigdheden	-	-	747 250
Totaal	-	-	11 054 609
Algemeen totaal	-	-	227 356 015

Totale inkoopwaarde (in 1 000 F - exclusief aftrek-bare B.T.W.) van de goederen gekocht om in dezelfde vorm voortverkocht te worden : 58 903 862.

## BELASTINGEN, TAKSEN EN DIVERSE UITGAVEN

Omschrijving	Waarde (in 1 000 F)
Bedrag (exclusief aftrekbare B.T.W.) gefactureerd door derden voor onderhoud en herstelling van gebouwen, machines en vervoermiddelen	6 789 110
Bedrag (exclusief aftrekbare B.T.W.) gefactureerd door derden voor het maakwerk verricht voor rekening van de vestigingen	4 513 420
Bedrag van de B.T.W. die op de door de getelde vestigingen geleverde goederen en diensten ontvangen werd	20 522 226
Bedrag van de aftrekbare B.T.W. op de aankopen	33 776 048
Bedrag van de op de uitvoervergunningen aangebrachte zegels, van de verkeersbelasting op de motorrijtuigen, van de gemeente- en provinciebelastingen	488 067
Bedrag van de onroerende voorheffing (provinciale en gemeentelijke opcentiemen inbegrepen)	718 307
Kosten (exclusief aftrekbare B.T.W.) betaald voor het vervoer uitgevoerd door derden en aangerekend buiten de aankoopfacturen om	3 415 582
Premies voor verzekering tegen brand, diefstal van autovoertuigen en schade voortvloeiend uit auto-ongevallen	953 341
Bankkosten met uitsluiting van de interesten op ontleende kapitalen (exclusief aftrekbare B.T.W.)	748 918
Bedrag van de huur betaald voor gebouwen die voor beroepsdoeleinden gebruikt worden en van de huur betaald voor ultrustingsoederen (exclusief aftrekbare B.T.W.)	1 739 946
Diverse lasten (exclusief aftrekbare B.T.W.) (1)	16 082 312

## VERVAARDIGDE OF AFGEWERKTE PRODUCTEN EN LEVERINGEN

Omschrijving	Eenheid	Producten vervaardigd of afgewerkt in de vestigingen voor eigen rekening en voor derden tegen maakloon Hoeveelheid	Producten geleverd in België en aan het buitenland	
			Hoeveelheid	Waarde (in 1 000 F-exclusief B.T.W.)
<b>I. Minerale chemische producten :</b>				
a) minerale zuren :				
- zwavelzuur (2)	t	1 946 991	640 289	1 272 072
- salpeterzuur	t	1 969 236	95 551	644 095
- fosforzuur	t	810 311	214 402	3 818 514
- zoutzuur	t	1 077 841	152 692	481 732
- andere minerale zuren	t	371 638	11 023	113 742
b) fosfaten	t	84 398	78 249	1 419 049
c) silicaten en metasilicaten	t	47 990	44 769	340 590
d) sulfaten en sulfiden	t	961 795	976 064	5 303 530
e) chloriden	t	379 596	434 489	2 332 145
f) carbonaten en bicarbonaten	t	262 789	230 216	1 611 788
g) andere metaalzouten	t	170 123	158 327	3 030 388
h) stikstofhoudende meststoffen :				
- ammoniumnitraat en kalkammonsalpeter	t	3 235 665	1 874 377	10 286 956
- andere	t	359 402	316 451	1 423 554
i) fosfaathoudende meststoffen :				
- superfosfaat	t	203 174	87 864	269 476
- Thomasslakken en dicalciumfosfaat	t	639 695	464 524	2 677 493
- andere	t	169 984	148 497	2 096 155
j) kalihoudende meststoffen en samengestelde meststoffen	t	2 383 475	2 328 019	16 988 605
k) andere minerale chemische producten				
- ammoniak	t	1 249 256	270 770	2 482 816
- metaaloxides en- peroxyden	t	192 135	73 416	4 485 351
- hydroxiden	t	531 567	450 543	4 208 404
- gassen :				
- zuurstof	1000 m3	961 070	1 017 087	2 692 647
- waterstof	t	54 564	11 922	378 282
- stikstof	1000 m3	520 289	466 940	966 538
- chloor	t	504 074	378 652	1 192 702
- argon	1000 m3	27 268	26 627	573 550
- andere gassen	t	53 650	48 212	141 748
- andere niet elders genoemd	t	350 601	329 943	4 866 695
<b>Totaal</b>	-	-	-	76 098 617

## VERVAARDIGDE OF AFGEWERKTE PRODUKTEN EN LEVERINGEN (vervolg)

Omschrijving	Eenheid	Producten vervaardigd of afgewerkt in de vestigingen voor eigen rekening en voor derden tegen maakloon Hoeveelheid	Producten geleverd in België en aan het buitenland	
			Hoeveelheid	Waarde (in 1 000 F - exclusief B.T.W.)
<b>II. Organische chemische produkten</b>				
a) koolwaterstoffen				
- acyclische, alicyclische en aromatische koolwaterstoffen. (o.a. benzol, benzeen, toluol, toluen, xylool, xyleenen en andere)	t	1 607 143	404 088	10 333 456
- teer en afgeleide produkten : halogeenderivaten van koolwaterstoffen	t	163 165	174 995	2 173 199
b) alcoholen en fenolen	t	368 105	149 717	5 632 380
c) ethers-oxyden, aldehyden, cetonen	t	689 025	333 962	6 669 006
d) zuren, anhydriden, zouten en esters				
- staalzuur en derivaten	t	293 876	279 179	9 247 080
- andere	t	155 596	124 721	4 406 683
e) verbindingen met stikstofhoudende groepen	t	224 752	142 072	6 869 376
f) heterocyclische verbindingen en organo-minerale verbindingen	t	395 602	154 788	8 922 517
g) plastische stoffen en rubber :				
- op basis van cellulose	t	31 136	28 222	3 857 936
- polyethyleen	t	858 492	674 433	23 724 381
- polypropyleen	t	350 261	249 772	8 678 968
- vinylchloride en polyvinylchloride	t	664 179	569 365	12 199 255
- polystyreen	t	253 933	179 469	7 169 196
- polyesters	t	17 048	16 789	1 372 651
- polyethers	t	218 840	121 538	5 196 314
- polymethanen	t	24 424	18 698	1 442 489
- siliconen	t	18 511	8 214	846 771
- andere plastische stoffen	t	233 643	210 021	12 787 552
- rubber	t	238 100	111 782	6 066 938
h) kleurstoffen	t	6 336	6 052	1 543 526
i) masterbatch	t	67 606	135 995	3 108 729
j) andere organische produkten n.e.g. (3)	-	-	-	525 712
Totaal	-	-	-	142 774 115
<b>III. Diverse chemische produkten</b>				
a) lijm, gelatine en osseïne	t	44 243	42 448	2 897 790
b) kaarsen	t	3 449	3 283	282 832
c) vetten voor industrieel gebruik	t	283 436	254 740	7 253 949
d) oliën	t	152 110	101 500	2 329 896
e) acetyleen	t	2 230	2 186	263 232
f) pigmenten	t	81 377	83 213	4 833 571
g) verven, lakken, vernissen, stopverf en drukinkten:				
- verven, vernissen, lakken en plamuur op basis van water	t	24 513	28 831	1 992 453
- verven, vernissen, lakken en plamuur op basis van cellulosederivaten	t	1 634	1 965	145 963
- andere verven	t	104 252	101 138	9 632 664
- stopverf	t	3 710	4 352	182 722
- drukinkten	t	17 019	20 395	2 017 437
h) kruit, springstoffen en pyrotechnische artikelen	t	13 698	11 594	2 630 527
i) fytofarmaceutische produkten	t	64 741	60 871	10 566 688
j) houtbeschermingsmiddelen	t	2 499	2 509	220 532
k) onderhoudsprodukten	t	7 001	6 966	388 593
l) etherische oliën en aroma's	t	144 336	33 824	993 658
m) hulpstoffen voor diverse nijverheden :				
- stabilisatoren	t	12 988	10 187	934 267
- andere additieven (inbegrepen de uit de additieven voor oliën)	t	89 356	88 150	6 876 505
- andere hulpstoffen	t	-	-	5 800 107
n) produkten voor de bouwnijverheid	-	-	-	1 203 672
o) produkten niet elders genoemd	-	-	-	56 840 875
Totaal	-	-	-	118 287 933
<b>IV. Afval</b>	-	-	-	833 214
Algemeen totaal	-	-	-	337 993 879

(1) Deze post omvat geen afschrijvingen, intresten of belastingen.

(2) Inbegrepen zwavelzuur vervaardigd door de voortbrengers van non-ferometalen.

(3) Productie van cokesfabrieken niet inbegrepen.

## VERVAARDIGDE OF AFGEWERKTE PRODUKTEN EN LEVERINGEN (vervolg)

Omschrijving	Waarde (in 1 000 F)
Totale waarde van de leveringen : - in België (exclusief B.T.W.) - aan het buitenland	76 843 374 261 150 505
Totale waarde van de bouwwerken en de zware uitrusting voltooid voor eigen gebruik van de getelde vestigingen en buiten hun gewone activiteit om (exclusief B.T.W.)	1 170 294
Bedrag ontvangen door de getelde vestigingen voor industriële en niet-industriële diensten (exclusief B.T.W.)	22 961 350
Waarde van de produkten afgestaan aan andere vestigingen van de ondernemingen en aan andere afdelingen van de vestigingen	4 176 124
Totale waarde van de verkoop van goederen aangekocht om in dezelfde vorm voortverkocht te worden (exclusief B.T.W.)	57 119 237
Diverse inkomsten	707 639

## WAARDE DER VOORRADEN EN DER PRODUKTEN IN BEWERKING

Omschrijving	Waarde (in 1 000 F)	
	op 1.1.1983	op 31.12.1983
Brandstoffen, grondstoffen en andere in bewerking te stellen produkten (exclusief aftrekbare B.T.W.)	17 177 691	19 450 095
Afgewerkte produkten en afval	21 710 398	21 561 804
Goederen bestemd om voortverkocht te worden in dezelfde vorm als die waarin ze aangekocht werden (exclusief aftrekbare B.T.W.)	5 945 877	7 292 430
Produkten in bewerking	6 668 879	7 047 677
Bouwwerken in uitvoering	240 813	429 854

## INVESTERINGEN

## VESTIGINGEN DIE 20 OF MEER PERSONEN TEWERKSTELLEN

(in 1 000 F)

I. Vermeerdering (exclusief aftrekbare B.T.W.)							II. Vermindering (exclusief B.T.W.)		
Totaal	waarvan transportmiddelen voor het vervoer van en naar het bedrijf	Con-structie van gebouwen en andere bouwwerken	Aankoop van bestaande gebouwen en van bebouwde en onbebouwde terreinen		Totaal	Sociale investeringen	Algemeen totaal	Totaal	waarvan onbebouwde terreinen
			Totaal	waarvan onbebouwde terreinen					
14 056 302	358 779	843 521	1 674 398	26 526	16 574 221	63 973	16 638 194	4 444 271	5 686
III. Afschrijvingen voor het geheel van het geïnvesteeerde kapitaal							IV. Financiering van de investeringen		
Afschrijvingen op materieel en gereedschap			11 597 528		Financiering met eigen middelen van de ondernemingen			15 918 550	
Afschrijvingen op gebouwen en andere bouwwerken			2 443 623		Financiering met andere middelen dan die van de ondernemingen			719 644	





**NIJVERHEID DER NON-FERROMETALEN**  
**PRIMAIRE BEWERKING**  
**JAAR 1984**  
**VESTIGINGEN DIE 20 OF MEER WERKLIEDEN TEWERKSTELLEN**

**INDELING VAN DE VESTIGINGEN PER BELANGRIJKHEIDSKLASSE VOLGENS HET AANTAL OP 30 SEPTEMBER TEWERKGESTELDE PERSONEN**

Omschrijving	20 tot 49	50 tot 99	100 tot 199	200 tot 499	500 en meer	Totaal
Aantal vestigingen		3	5	3	3	14
Aantal werklieden	69	50	582	841	2 327	3 869
Aantal bedienden	19	19	221	297	655	1 211

**AANTAL BEDIENDEN EN WERKLIEDEN TEWERKGESTELD IN DE VESTIGINGEN OP 31 MAART, 30 JUNI, 30 SEPTEMBER EN 31 DECEMBER 1984**

Personeel onderworpen aan de sociale zekerheid voor bedienden (incl. de vestigingshoofden verbonden door een arbeidsovereenkomst en de leerlingen-bedienden)				Personeel onderworpen aan de sociale zekerheid voor werklieden (incl. leerjongens-werklieden)			
Datum	Mannen	Vrouwen	Totaal	Datum	Mannen	Vrouwen	Totaal
31.03.1984	963	249	1 212	31.03.1984	3 811	90	3 901
30.06.1984	960	243	1 203	30.06.1984	3 899	91	3 990
30.09.1984	963	248	1 211	30.09.1984	3 780	89	3 869
31.12.1984	954	244	1 198	31.12.1984	3 739	90	3 829

Aantal arbeidsuren door de werklieden en de leerjongens-werklieden daadwerkelijk in 1984 gepresteerd : 5 944 068.

**INDELING PER PROVINCIE VAN HET OP 30 SEPTEMBER TEWERKGESTELDE PERSONEEL**

Provincies	Aantal vestigingen	Bedienden			Werklieden		
		Mannen	Vrouwen	Totaal	Mannen	Vrouwen	Totaal
Antwerpen	4	428	84	512	1 573	43	1 616
Luik	4	276	93	369	1 141	35	1 176
Andere provincies	6	259	71	330	1 066	11	1 077
Het Rijk	14	963	248	1 211	3 780	89	3 869

## PERSONEELUITGAVEN

Omschrijving	Waarde (in 1000 F)
Brutowedden uitbetaald aan het personeel dat onderworpen is aan de sociale zekerheid voor bedienden	1 299 945
Brutolonen uitbetaald aan het personeel dat onderworpen is aan de sociale zekerheid voor werklieden	2 484 508
Werkgeversbijdragen aan de sociale zekerheid voor :	
- het personeel onderworpen aan de sociale zekerheid voor bedienden	356 357
- het personeel onderworpen aan de sociale zekerheid voor werklieden	1 030 937
Verzekeringspremies tegen arbeidsongevallen	85 204
Andere personeelsuitgaven	368 877
Totaal	5 625 828

## VERBRUIKTE STOFFEN EN PRODUCTEN

Omschrijving	Eenheid	Hoeveelheid	Waarde (in 1 000 F - exclusief aftrek-bare B.T.W.)
<b>A. Brandstoffen en elektrische energie :</b>			
- benzine	hl	1 041	2 452
- stookolie	hl	55 962	70 414
- vloeibaar petroleumgas	t	1 529	26 312
- steenkoolgas, aardgas	1 000 m3	51 195	518 906
- elektrische energie (aangekocht of ontvangen door cessie)	1 000 kWh	367 360	855 812
- andere	-	-	21 958
Totaal	-	-	1 495 854
<b>B. Grondstoffen :</b>			
- zink : ruw metaal, schroot en legeringen	t	24 745	1 437 614
- lood en antimoonhoudend lood : ruw metaal en schroot	t	22 029	556 340
- koper :			
- ruw metaal	t	85 808	6 891 328
- schroot en legeringen	t	15 310	1 023 570
- aluminium :			
- ruw metaal	t	196 775	15 814 909
- schroot	t	12 398	876 245
- legeringen	t	24 093	2 159 311
- tin (ruw metaal en schroot)	t	123	72 653
- andere non-ferrometalen	t	3 197	1 256 244
- halfprodukten in non-ferrometalen	t	11 735	1 146 888
- diverse	-	-	245 809
Totaal	-	-	31 480 911
<b>C. Andere stoffen :</b>			
- verpakkingsmiddelen, recipiënten, enz...	-	-	399 404
- smeermiddelen	kg	3 381 887	164 141
- stoffen gebruikt voor onderhoud en herstelling	-	-	441 567
- kleine handwerktuigen, voertuigbanden en andere niet elders genoemde benodigdheden	-	-	233 098
Totaal	-	-	1 238 210
Algemeen totaal	-	-	34 214 975

Totale inkoopwaarde (in 1 000 F - exclusief aftrek-bare B.T.W.) van de goederen gekocht om in dezelfde vorm voortverkocht of afgestaan te worden : 6 121 271.

## BELASTINGEN, TAKSEN EN DIVERSE UITGAVEN

Omschrijving	Waarde (in 1 000 F)
Bedrag (exclusief aftrekbare B.T.W.) gefactureerd door derden voor onderhoud en herstelling van gebouwen, machines en vervoermiddelen	323 786
Bedrag (exclusief aftrekbare B.T.W.) gefactureerd door derden voor het maakwerk verricht voor rekening van de vestigingen	452 982
Bedrag van de B.T.W. die op de door de getelde vestigingen geleverde goederen en diensten ontvangen werd	1 564 596
Bedrag van de aftrekbare B.T.W. op de aankopen	1 420 378
Bedrag van de op de uitvoervergunningen aangebrachte zegels, van de verkeersbelasting op de motorrijtuigen, van de gemeente- en provinciebelastingen	51 407
Bedrag van de onroerende voorheffing (provinciale en gemeentelijke opcentiemen inbegrepen)	49 535
Kosten (exclusief aftrekbare B.T.W.) betaald voor het vervoer uitgevoerd door derden en aangerekend buiten de aankoopfacturen om	749 054
Premies voor verzekering tegen brand, diefstal van autovoertuigen en schade voortvloeiend uit auto-ongevallen	52 207
Bedrag van de huur betaald voor gebouwen die voor beroepsdoeleinden gebruikt worden en van de huur betaald voor uitrustingsgoederen (exclusief aftrekbare B.T.W.)	64 940
Bankkosten met uitsluiting van de intresten op ontleende kapitalen (exclusief aftrekbare B.T.W.)	136 006
Diverse lasten (exclusief aftrekbare B.T.W.) (1)	637 086

## VERVAARDIGDE PRODUCTEN EN LEVERINGEN

Omschrijving	Produkten vervaardigd in de vestigingen voor eigen rekening en voor rekening van derden (maakwerk)	Leveringen (in 1 000 F - excl. B.T.W.)
	Hoeveelheid (in t)	
<b>Per metaal :</b>		
- aluminium en legeringen	287 572	28 609 800
- koper en legeringen	306 478	19 546 380
- lood en legeringen	22 168	739 783
- zink, tin, nikkel, cadmium, brons en edele metalen	23 995	2 995 545
<b>Totaal</b>	<b>640 213</b>	<b>51 891 508</b>
<b>Per specificatie :</b>		
1. Produkten bekomen langs mechanische weg :		
- draden (machinedraad niet inbegrepen)	39 544	2 197 062
- staven en profielijzers	61 197	7 536 381
- platen en banden	204 486	18 146 639
- buizen en pijpen	25 766	3 349 648
- machinedraad, andere produkten en edele metalen, dunne platen, bedekte platen	203 485	20 070 983
2. Produkten bekomen door gieterij :		
- in zand	(	(
- in coquille	( 5 735	( 590 795
<b>Totaal</b>	<b>640 213</b>	<b>51 891 508</b>
Metaalslakken, slakken, oxyden, hamerslag, afval	-	464 627

(1) Deze post omvat geen afschrijvingen, intresten of belastingen.

Bouwwerken en zware uitrusting gemaakt door de getelde vestigingen voor hun eigen gebruik, met hun eigen werkkrachten en buiten hun gewone activiteit (in 1 000 F - exclusief B.T.W.) : 101 685.

Bedrag ontvangen door de getelde vestigingen voor industriële en niet-industriële diensten (in 1 000 F - exclusief B.T.W.) : 1 783 802.

Van verzekeringsmaatschappijen ontvangen vergoedingen voor schade geleden ten gevolge van brand, diefstal van autovoertuigen en auto-ongevallen (in 1 000 F) : 6 228.

Totale waarde van de verkoop van goederen die de vestigingen verlaten hebben zonder er een bewerking ondergaan te hebben (handel; in 1 000 F - exclusief B.T.W.) : 6 458 504.

Andere ontvangsten (in 1 000 F) : 49 814.

#### WAARDE VAN DE VOORRADEN EN VAN DE PRODUKTEN IN BEWERKING

Omschrijving	Waarde (in 1 000 F)	
	op 1.1.1984	op 31.12.1984
<b>A. Voorraden :</b>		
- brandstoffen, grondstoffen en andere in bewerking te stellen produkten (exclusief aftrekbare B.T.W.)	2 875 965	3 250 447
- afgewerkte produkten en afval	1 469 421	1 553 339
- goederen bestemd om voortverkocht te worden in dezelfde vorm als die waarin ze aangekocht werden (exclusief aftrekbare B.T.W.)	34 348	28 394
<b>B. Produkten in bewerking en bouwwerken in uitvoering</b>	<b>1 382 757</b>	<b>1 210 070</b>

#### INVESTERINGEN

##### VESTIGINGEN DIE 20 OF MEER PERSONEN TEWERKSTELLEN

(in 1 000 F)

I. Vermeerdering							II. Vermindering			
Nieuwe en gebruikte machines, uitrusting en voertuigen		Constructie van gebouwen en andere bouwwerken	Aankoop van bestaande gebouwen en van bebouwde en onbebouwde terreinen		Totaal	Sociale investeringen	Algemeen totaal	Verkoop van terreinen en cessie van gebruikte vaste kapitaalgoederen		
Totaal	waarvan transportmiddelen voor het vervoer van en naar het bedrijf		Totaal	waarvan onbebouwde terreinen				Totaal	waarvan onbebouwde terreinen	
1 161 124	9 895	(1) 59 130	8 005	..	1 228 259	..	1 228 259	226 849	..	
III. Afschrijvingen voor het geheel van het geïnvesteerde kapitaal							IV. Financiering van de investeringen			
Afschrijvingen op materieel en gereedschap			578 340		Financiering met eigen middelen van de ondernemingen			1 101 430		
Afschrijvingen op gebouwen en andere bouwwerken			91 101		Financiering met andere middelen dan die van de ondernemingen			126 829		

.. Vertrouwelijk cijfer..

(1) De sociale investeringen inbegrepen.

**BORSTELNIJVERHEID, MANDENMAKERIJ, KURK**  
**VESTIGINGEN DIE 5 OF MEER WERKLIEDEN TEWERKSTELLEN**  
**JAAR 1985**

**INDELING VAN DE VESTIGINGEN PER BELANGRIJKHEIDSKLASSE VOLGENS HET AANTAL OP 30 SEPTEMBER TEWERKGESTELDE PERSONEN**

Omschrijving	5 tot 9	10 tot 19	20 of meer	Totaal
Aantal vestigingen	5	7	5	17
Aantal werklieden	24	83	121	228
Aantal bedienden	5	13	14	32

waarvan borstelnijverheid : 11 vestigingen - 176 werklieden - 28 bedienden  
mandenmakerij en kurk : 6 vestigingen - 52 werklieden - 4 bedienden

Aantal personen die niet onderworpen zijn aan de sociale zekerheid op 30 september 1985 (eigenaars en familiale helpers) : 9

**AANTAL BEDIENDEN EN WERKLIEDEN TEWERKGESTELD IN DE VESTIGINGEN OP 31 MAART, 30 JUNI, 30 SEPTEMBER EN 31 DECEMBER**

Personeel onderworpen aan de sociale zekerheid voor bedienden (incl. de vestigingshoofden verbonden door een arbeidsovereenkomst en de leerlingen-bedienden)				Personeel onderworpen aan de sociale zekerheid voor werklieden (incl. leerjongens-werklieden, excl. huissarbeiders)			
Datum	Mannen	Vrouwen	Totaal	Datum	Mannen	Vrouwen	Totaal
31.03.1985	18	15	33	31.03.1985	182	49	231
30.06.1985	18	15	33	30.06.1985	180	48	228
30.09.1985	17	15	32	30.09.1985	180	48	228
31.12.1985	17	15	32	31.12.1985	178	49	227

Aantal arbeidsuren door de werklieden en de leerjongens-werklieden daadwerkelijk gepresteerd in 1985 : 334 287  
 waarvan - borstelnijverheid : 273 773  
 - mandenmakerij en kurk : 60 514

## PERSONEELSUITGAVEN

Omschrijving	Totaal van de secties (in 1 000 F)	Inlichtingen per sectie (in 1 000 F)	
		Borstelnijverheid	Mandenmakerij
Brutowedden uitbetaald aan het personeel dat onderworpen is aan de sociale zekerheid voor bedienden	21 615	18 695	2 920
Brutolonen uitbetaald aan het personeel dat onderworpen is aan de sociale zekerheid voor : - werklieden (huisarbeiders niet inbegrepen) - huisarbeiders	91 499	74 331	17 168
Werkgeversbijdragen aan de sociale zekerheid voor : - het personeel dat onderworpen is aan de sociale zekerheid voor bedienden	6 376	5 581	795
- het personeel dat onderworpen is aan de sociale zekerheid voor : - werklieden (huisarbeiders niet inbegrepen) - huisarbeiders	51 214	41 908	9 306
Verzekeringspremies tegen arbeidsongevallen en tegen beroepsziekten	2 796	1 891	905
Andere personeelsuitgaver	5 351	4 151	1 200
<b>Totaal</b>	<b>178 851</b>	<b>146 557</b>	<b>32 294</b>

## VERBRUIKTE STOFFEN EN PRODUKTEN

Omschrijving	Eenheid	Hoeveelheid	Waarde (in 1 000 F - exclusief aftrek-bare B.T.W.)
<b>Brandstoffen en elektrische energie (1) :</b>			
- benzine	hl	744	1 865
- stookoliën	hl	2 824	4 090
- vloeibaar petroleumgas	t	22	290
- steenkoolgas, aardgas	1 000 m3	150	1 420
- elektrische energie aangekocht of ontvangen door cessie	1 000 kWh	2 160	9 857
- andere	-	-	76
<b>Totaal</b>	-	-	<b>17 598</b>
<b>Grondstoffen :</b>			
<b>A. Borstelnijverheid :</b>			
- ongezaagd hout	m3	6 625	16 365
- paarde-, varkens- en andere dierenhaar	t	61	26 563
- plantaardige vezels	t	794	44 340
- synthetische vezels	t	337	28 261
- afgewerkt borstelhout	-	-	33 561
- andere grondstoffen	-	-	143 658
<b>B. Mandenmakerij</b>			
- teenhout, rietpalm (rotan)	t	417	20 934
- hout	-	-	1 398
- andere grondstoffen	-	-	2 740
<b>Andere stoffen (1) :</b>			
- verpakkingsmiddelen, recipiënten, enz.	-	-	10 421
- smeermiddelen	kg	5 000	279
- verf, vernis	-	-	8 099
- diverse artikelen in metaal	-	-	81 092
- stoffen gebruikt voor onderhoud en herstelling	-	-	214
- kleine handwerktuigen, voertuigbanden en andere niet elders genoemde benodigdheden	-	-	500
<b>Totaal</b>	-	-	<b>418 425</b>
<b>Algemeen totaal</b>	-	-	<b>436 023</b>

Totale inkoopwaarde (exclusief aftrek-bare B.T.W.) van de goederen gekocht in 1985 om in dezelfde vorm voort- verkocht of afgestaan te worden (in 1 000 F) : 154 046

(1) Waarde per sectie (in 1 000 F) : a) brandstoffen, elektrische energie en b) andere stoffen :  
- borstelnijverheid : 14 942 387 264  
- mandenmakerij : 2 656 31 161

## BELASTINGEN, TAKSEN EN DIVERSE UITGAVEN

Omschrijving	Waarde (in 1 000 F)
Bedrag (exclusief aftrekbare B.T.W.) gefactureerd door derden voor onderhoud en herstelling van gebouwen, machines en vervoermiddelen	15 814
Bedrag (exclusief aftrekbare B.T.W.) gefactureerd door derden voor het maakwerk verricht voor rekening van de vestigingen	2 533
Bedrag van de B.T.W. die op de door de getelde vestigingen geleverde goederen en diensten ontvangen werd	113 521
Bedrag van de aftrekbare B.T.W. op de aankopen	102 274
Bedrag van de op de uitvoervergunningen aangebrachte zegels, van de verkeersbelasting op de motorrijtuigen, van de gemeente- en provinciebelastingen	686
Bedrag van de onroerende voorheffing (provinciale en gemeentelijke opcentiemen inbegrepen)	826
Kosten (exclusief aftrekbare B.T.W.) betaald voor het vervoer uitgevoerd door derden en aangerekend buiten de aankoopfacturen om	1 134
Premies voor verzekering tegen brand, diefstal van autovoertuigen en schade voortvloeiend uit auto-ongevallen	7 656
Bedrag van de huur betaald voor gebouwen die voor beroepsdoeleinden gebruikt worden en van de huur betaald voor uitrustingsgoederen (exclusief aftrekbare B.T.W.)	5 523
Bankkosten met uitsluiting van de intresten op ontleende kapitalen (exclusief aftrekbare B.T.W.)	3 798
Diverse lasten (exclusief aftrekbare B.T.W.) (1)	45 216

## LEVERINGEN IN BELGIE EN AAN HET BUITENLAND

Omschrijving	Waarde (in 1 000 F - exclusief B.T.W.)
<b>A. Borstelnijverheid :</b>	
- huishoud- en toiletborstels	444 700
- allerlei penselen	77 916
- andere afgewerkte produkten, borstelhout en afval	265 235
<b>Totaal</b>	<b>787 851</b>
<b>B. Mandenmakerij :</b>	
- teenhout- en rotanmeubelen (zetels, tafels, enz.)	86 003
<b>Totaal</b>	<b>873 854</b>

Totale waarde van de verkoop (in 1 000 F - exclusief B.T.W.) van de goederen die de vestigingen verlaten hebben zonder er een bewerking ondergaan te hebben : 41 725  
 Andere inkomsten (in 1 000 F - exclusief B.T.W.) : 634

## WAARDE VAN DE VOORRADEN EN VAN DE PRODUKTEN IN BEWERKING

Omschrijving	Waarde (in 1 000 F)	
	op 1 januari 1985	op 31 december 1985
Brandstoffen, grondstoffen en andere in bewerking te stellen produkten (exclusief aftrekbare B.T.W.)	86 959	89 450
Afgewerkte produkten	47 082	60 966
Goederen bestemd om voortverkocht te worden in dezelfde vorm als die waarin ze aangekocht werden (exclusief aftrekbare B.T.W.)	28 656	35 384
Produkten in bewerking	5 455	4 907

(1) Deze post omvat geen afschrijvingen, intresten of belastingen.

## INVESTERINGEN

## VESTIGINGEN DIE 20 OF MEER PERSONEN TEWERKSTELLEN

JAAR 1985

Omschrijving	Waarde (in 1 000 F)
Vermeerdering van het geïnvesteerde kapitaal (exclusief aftrek- bare B.T.W.)	16 666
Vermindering van het geïnvesteerde kapitaal (exclusief B.T.W.)	. .
Afschrijvingen voor het geheel van het geïnvesteerde kapitaal :	
- afschrijvingen op materieel en gereedschap	12 432
- afschrijvingen op gebouwen en andere bouwwerken	2 557

. . Vertrouwelijke cijfers.



**NIJVERHEID VAN HET WASSEN EN DE CARBONISATIE VAN WOL**  
**VESTIGINGEN DIE 5 OF MEER WERKLIEDEN TEWERKSTELLEN**  
**JAAR 1985**  
**AANTAL VESTIGINGEN : 4(1)**

**AANTAL BEDIENDEN EN WERKLIEDEN TEWERKGESTELD IN DE VESTIGINGEN OP 31 MAART, 30 JUNI, 30 SEPTEMBER EN 31 DECEMBER**

Personeel onderworpen aan de sociale zekerheid voor bedienden (incl. de vestigingshoofden verbonden door een arbeidsovereenkomst en de leerlingen-bedienden)				Personeel onderworpen aan de sociale zekerheid voor werklieden (incl. leerjongens-werklieden)			
Datum	Mannen	Vrouwen	Totaal	Datum	Mannen	Vrouwen	Totaal
31.03.1985	22	8	30	31.03.1985	217	44	261
30.06.1985	23	8	31	30.06.1985	226	49	265
30.09.1985	22	8	30	30.09.1985	225	51	276
31.12.1985	20	8	28	31.12.1985	218	49	267

Aantal arbeidsuren door de werklieden en de leerjongens-werklieden daadwerkelijk in 1985 gepresteerd: 406 442

**PERSENEELSUITGAVEN**

Omschrijving	Waarde (in 1 000 F)
Brutowedden uitbetaald aan het personeel dat onderworpen is aan de sociale zekerheid voor bedienden	22 855
Brutoionen uitbetaald aan het personeel dat onderworpen is aan de sociale zekerheid voor werklieden	101 683
Werkgeversbijdragen aan de sociale zekerheid voor:	
- het personeel onderworpen aan de sociale zekerheid voor bedienden	5 739
- het personeel onderworpen aan de sociale zekerheid voor werklieden	41 729
Verzekeringspremies tegen arbeidsongevallen	2 825
Andere personeelsuitgaven	33 711
<b>Totaal</b>	<b>208 542</b>

(1) De getelde vestigingen zijn hoofdzakelijk gevestigd in het arrondissement Verviers.

## VERBRUIKTE STOFFEN EN PRODUKTEN

Omschrijving	Eenheid	Hoeveelheid	Waarde (in 1 000 F-exclusief aftrek-bare B.T.W.)
Brandstoffen en elektrische energie :			
- stookolie	hl	10 555	11 029
- elektrische stroom aangekocht of ontvangen door cessie	1 000 kWh	3 385	11 636
- andere	-	-	54 210
Totaal	-	-	76 875
Verbruikte stoffen (1)	-	-	203 258
Andere stoffen	-	-	44 715
Algemeen totaal	-	-	324 848

## BELASTINGEN, TAKSEN EN DIVERSE UITGAVEN

Omschrijving	Waarde (in 1 000 F)
Bedrag (exclusief aftrekbare B.T.W.) gefactureerd door derden voor onderhoud en herstelling van gebouwen, machines, vervoermiddelen en voor het maakwerk verricht voor rekening van de vestigingen	46 817
Bedrag van de B.T.W. die op de door getelde vestigingen geleverde goederen en diensten ontvangen werd	9 397
Bedrag van de aftrekbare B.T.W. op de aankopen	14 468
Kosten (exclusief aftrekbare B.T.W.) betaald voor het vervoer uitgevoerd door derden en aangerekend buiten de aankoopfacturen om	6 153
Premies voor verzekering tegen brand, diefstal van autovoertuigen en schade voortvloeiend uit auto-ongevallen	3 061
Bankkosten met uitsluiting van de intresten op ontleende kapitalen (exclusief aftrekbare B.T.W.)	2 304
Diverse lasten (exclusief aftrekbare B.T.W.) (2)	33 695

(1) Inbegrepen de inkoopwaarde (exclusief aftrekbare B.T.W.) van de goederen gekocht om in dezelfde vorm voortverkocht te worden.

(2) Deze post omvat geen afschrijvingen, intresten of belastingen.

## PRODUKTIE

Omschrijving	Produkten, vervaardigd of afgewerkt in de getelde vestigingen, voor eigen rekening en voor derden tegen maakloon  Hoeveelheid (t)
Gewassen en gecarboniseerde wol	9 769

Totale waarde van de inkomsten (1) (in 1 000 F - exclusief B.T.W.) : 675 325

## WAARDE DER VOORRADEN EN DER PRODUKTEN IN BEWERKING

Omschrijving	Waarde (in 1 000 F)	
	op 1.1.1985	op 31.12.1985
Brandstoffen, grondstoffen en andere in bewerking te stellen producten (exclusief aftrekbare B.T.W.)	24 412	34 132
Afgewerkte produkten, produkten in bewerking en goederen bestemd om voortverkocht te worden in dezelfde vorm als die waarin ze aangekocht werden (exclusief aftrekbare B.T.W.)	15 592	26 215

(1) Deze post omvat :

De waarde der leveringen in binnen- en buitenland; de waarde van de verkoop van goederen aangekocht om in dezelfde vorm voortverkocht te worden; het bedrag ontvangen voor het maakwerk uitgevoerd door de getelde vestigingen.

JAARSTATISTIEK VAN DE INVESTERINGEN IN DE NIJVERHEID VAN HET WASSEN EN CARBONISEREN  
VAN WOL EN IN DE WOLKAMMERIJ

VESTIGINGEN DIE 20 OF MEER PERSONEN TEWERKSTELLEN

I. Vermeerdering (exclusief aftrekbare B.T.W.)							II. Vermin- dering (excl. B.T.W.)
Nieuwe en gebruikte machi- nes, uitrusting en voertuigen		Constructie en aankoop van bestaande gebouwen en van bebouwde en onbe- bouwde terreinen		Totaal	Sociale investe- ringen	Alge- meen totaal	Verkoop van terreinen en cessie van ge- bruikte vaste ka- pitaalgoe- deren
Totaal	waarvan transport- middelen voor het vervoer van en naar het bedrijf	Totaal	waarvan onbebouw- de ter- reinen				
155 963	.	28 013	-	183 976	-	183 976	25 577

III. Afschrijvingen voor het geheel van het ge- investeerde kapitaal		IV. Financiering van de investeringen	
Afschrijvingen op materieel en ge- reedschap	99 325	Financiering met eigen middelen van de ondernemingen	145 996
Afschrijvingen op gebouwen en andere bouwwerken	15 209	Financiering met andere middelen dan die van de ondernemingen	37 980

**FABRICAGE VAN VILT**  
**VESTIGINGEN DIE 5 OF MEER WERKLIEDEN TEWERKSTELLEN**  
**JAAR 1985**  
**AANTAL VESTIGINGEN : 5**

**AANTAL BEDIENDEN EN WERKLIEDEN TEWERKGESTELD IN DE VESTIGINGEN OP 31 MAART, 30 JUNI, 30 SEPTEMBER EN 31 DECEMBER 1985**

Personeel onderworpen aan de sociale zekerheid voor bedienden (incl. de vestigingshoofden verbonden door een arbeidsovereenkomst en de leerlingen-bedienden)				Personeel onderworpen aan de sociale zekerheid voor werklieden (incl. leerjongens-werklieden)			
Datum	Mannen	Vrouwen	Totaal	Datum	Mannen	Vrouwen	Totaal
31.03.1985	50	23	73	31.03.1985	181	90	271
30.06.1985	49	22	71	30.06.1985	180	95	275
30.09.1985	48	22	70	30.09.1985	183	95	278
31.12.1985	49	22	71	31.12.1985	184	93	277

Aantal arbeidsuren door de werklieden en de leerjongens-werklieden daadwerkelijk in 1985 gepresteerd : 428 018

**PERSENEELSUITGAVEN**

Omschrijving	Waarde (in 1 000 F)
Brutowedden uitbetaald aan het personeel dat onderworpen is aan de sociale zekerheid voor bedienden	69 394
Brutowedden uitbetaald aan het personeel dat onderworpen is aan de sociale zekerheid voor werklieden	124 310
Werkgeversbijdragen aan de sociale zekerheid voor :	
- het personeel onderworpen aan de sociale zekerheid voor bedienden	19 987
- het personeel onderworpen aan de sociale zekerheid voor werklieden	49 128
Verzekeringspremies tegen arbeidsongevallen	2 890
Andere personeelsuitgaven	40 463
<b>Totaal</b>	<b>306 172</b>

## VERBRUIKTE STOFFEN EN PRODUCTEN

Omschrijving	Eenheid	Hoeveelheid	Waarde (in 1 000 F- exclusief aftrekbare B.T.W.)
<b>A. Brandstoffen en elektrische energie:</b>			
- stookoliën	nl	8 358	10 790
- elektrische energie aangekocht of ontvangen door cessie	1 000 kWh	2 856	10 864
- andere	-	-	8 179
Totaal	-	-	29 833
<b>B. Grondstoffen (1)</b>			
	-	-	224 540
<b>C. Andere stoffen :</b>			
- verpakkingsmiddelen, recipiënten, enz.	-	-	4 117
- smeermiddelen en stoffen gebruikt voor onderhoud en herstellingen	-	-	4 917
- kleine handwerktuigen, voertuigbanden en andere niet elders genoemde benodigdheden	-	-	1 636
Totaal	-	-	10 670
Algemeen totaal	-	-	265 043

## BELASTINGEN, TAKSEN EN DIVERSE UITGAVEN

Omschrijving	Waarde (in 1 000 F)
Bedrag (exclusief aftrekbare B.T.W.) gefactureerd door derden voor onderhoud en herstelling van gebouwen, machines en vervoermiddelen en bedrag (exclusief aftrekbare B.T.W.) gefactureerd door derden voor het maakwerk verricht voor rekening van de vestigingen	17 298
Bedrag van de B.T.W. die op de door de getelde vestigingen geleverde goederen en diensten ontvangen werd	31 573
Bedrag van de aftrekbare B.T.W. op de aankopen	32 066
Bedrag van de op de uitvoervergunningen aangebrachte zegels, van de verkeersbelasting op de motorrijtuigen, van de gemeente- en provinciebelastingen	742
Bedrag van de onroerende voorheffing (provinciale en gemeentelijke opcentiemen inbegrepen)	2 303
Kosten (exclusief aftrekbare B.T.W.) betaald voor het vervoer uitgevoerd door derden en aangerekend buiten de aankoopfacturen om	12 699
Premies voor verzekering tegen brand, diefstal van autovoertuigen en tegen schade voortvloeiend uit auto-ongevallen	3 693
Bankkosten met uitsluiting van de intresten op ontleende kapitalen (exclusief aftrekbare B.T.W.)	2 801
Diverse lasten (exclusief aftrekbare B.T.W.) (2)	100 251

(1) Inbegrepen de totale inkoopwaarde (exclusief aftrekbare B.T.W.) van de goederen gekocht om in dezelfde vorm voortverkocht of afgestaan te worden.

(2) Deze post omvat geen afschrijvingen, intresten of belastingen.

## VERVAARDIGDE OF AFGEWERKTE PRODUCTEN, LEVERINGEN EN VOORRADEN

Omschrijving	Eenheid	Productie (productie tegen maak- loon voor derden inbe- grepen)  Hoeveelheid	Geleverde producten				Voorraad op 31.12.1985  Hoeveelheid
			bestemd voor België		bestemd voor het buitenland		
			Hoeveel- heid	Waarde (in 1 000 F - exclusief B.T.W.)	Hoeveel- heid	Waarde (in 1 000 F)	
Niet geweven vilt (enkel gevold); geweven vilt (1)	t	1 089	249	183 738	865	718 879	224

## WAARDE VAN DE VOORRADEN EN VAN DE PRODUCTEN IN BEWERKING

Omschrijving	Waarde (in 1 000 F)	
	op 1 januari 1985	op 31 december 1985
Brandstoffen, grondstoffen en andere in be- werking te stellen producten (exclusief af- trekbare B.T.W.)	27 901	35 506
Afgewerkte producten en goederen bestemd om voortverkocht te worden in dezelfde vorm als die waarin ze aangekocht werden (exclusief aftrekbare B.T.W.)	40 725	45 833
Producten in bewerking	69 565	69 317

(1) Inbegrepen de totale waarde van de verkoop (exclusief B.T.W.) van goederen die de vestigingen verlaten hebben zonder er een bewerking ondergaan te hebben.

## INVESTERINGEN

## VESTIGINGEN DIE 20 OF MEER PERSONEN TEWERKSTELLEN

I. Vermeerdering (exclusief aftrekbare B.T.W.)					II. Vermindering (ex- clusief B.T.W.)			
Nieuwe en gebruikte machines, ultrusting en voertuigen		Constructie en aan- koop van bestaande gebouwen en van be- bouwde en onbebouw- de terreinen		Totaal	Sociale inve- ringen	Algemeen totaal	Verkoop van terreinen en cessie van ge- bruikte vaste kapitaal- goederen	
Totaal	waarvan trans- portmiddelen voor het ver- voer van en naar het be- drijf	Totaal	waarvan onbebouw- de ter- reinen				Totaal	waarvan onbebouwde terreinen
63 703		5 809	-	69 512	-	69 512		
III. Afschrijvingen voor het geheel van het geïnves- teerde kapitaal				IV. Financiering van de investeringen				
Afschrijvingen op materieel en ge- reedschap		46 637		Financiering met eigen middelen van de ondernemingen en finan- ciering met andere middelen dan die van de ondernemingen			64 256	
Afschrijvingen op gebouwen en andere bouwwerken		2 928						





## CEMENTNIJVERHEID

JAAR 1985

## VESTIGINGEN DIE 5 OF MEER WERKLIEDEN TEWERKSTELLEN

## INDELING VAN DE VESTIGINGEN PER BELANGRIJKHEIDSKLASSE VOLGENS HET AANTAL OP 30 SEPTEMBER TEWERKGESTELDE PERSONEN

Omschrijving	50 tot 199	200 of meer	Totaal
Aantal vestigingen	7	4	11
Aantal werklieden	395	1 096	1 491
Aantal bedienden	268	452	720

## AANTAL BEDIENDEN EN WERKLIEDEN TEWERKGESTELD IN DE VESTIGINGEN OP 31 MAART, 30 JUNI, 30 SEPTEMBER EN 31 DECEMBER

Personeel onderworpen aan de sociale zekerheid voor bedienden (incl. de vestigingshoofden verbonden door een arbeidsovereenkomst en de leerlingen-bedienden)				Personeel onderworpen aan de sociale zekerheid voor werklieden (inclusief leerjongens-werklieden)			
Datum	Mannen	Vrouwen	Totaal	Datum	Mannen	Vrouwen	Totaal
31. 3. 1985	552	185	737	31. 3. 1985	1 582	17	1 599
30. 6. 1985	551	183	734	30. 6. 1985	1 548	17	1 565
30. 9. 1985	539	181	720	30. 9. 1985	1 475	16	1 491
31. 12. 1985	492	162	654	31. 12. 1985	1 406	15	1 421

Aantal arbeidsuren door de werklieden en de leerjongens-werklieden daadwerkelijk in 1985 gepresteerd :  
2 172 274

## PERSENEELSUITGAVEN

Omschrijving	Waarde (in 1 000 F)
Brutowedden uitbetaald aan het personeel dat onderworpen is aan de sociale zekerheid voor bedienden	1 021 029
Brutolonen uitbetaald aan het personeel dat onderworpen is aan de sociale zekerheid voor werklieden	1 128 755
Werkgeversbijdragen aan de sociale zekerheid voor :	
- het personeel onderworpen aan de sociale zekerheid voor bedienden	313 202
- het personeel onderworpen aan de sociale zekerheid voor werklieden	549 625
Verzekeringspremies tegen arbeidsongevallen	45 458
Andere personeelsuitgaven	540 209
Totaal	3 598 278

## VERBRUIKTE STOFFEN EN PRODUKTEN

Omschrijving	Eenheid	Hoeveelheid
A. Brandstoffen en elektrische energie :		
- steenkolen, steenkoolbriketten en steenkoolcokes	t	1 094 635
- benzine	hl	1 840
- stookolie	hl	130 841
- elektrische energie (aangekocht, ontvangen door cessie of voortgebracht in de vestigingen)	1 000 kWh	555 953
B. Grondstoffen :		
natuurcalciumcarbonaat, lei, klei, kalksteen, gips, gegraneleerde hoogovenslakken, klinker aangekocht om in de inrichting bewerkt te worden, stoffen samengesteld op basis van ijzer	t	8 829 111
C. Andere stoffen :		
- vuurvaste steen	t	7 510
- kogels	t	642
- papieren zakken	1 000 zakken	25 248
- smeermiddelen	t	381

## VERVAARDIGDE OF AFGEWERKTE PRODUKTEN, LEVERINGEN EN VOORRADEN

Afgewerkte produkten	Eenheid	Produkten in de vestigingen vervaardigd of afgewerkt voor eigen rekening Hoeveelheid	Geleverde produkten		Voorraden op 31 december Hoeveelheid
			Hoeveelheid	Waarde (af-fabriek) in 1 000 F - exclusief B.T.W.	
Gemalen Portlandcement en uitgevoerde klinker	t	3 504 520	3 492 357	7 071 964	80 470
Metaalcement (hoogoven-, ijzer-, permetaal- en overgesulfateerd cement)	t	2 183 558	2 124 309	4 683 948	48 722
Andere produkten (afval inbegrepen)	-	-	-	611 594	-
Totaal	-	-	-	12 367 506	-

Waarde van de cessie (in 1000 F) : 673 909

Waarde van de andere inkomsten (in 1 000 F) : 244 317 (1)

(1) Inbegrepen de totale waarde van de verkoop van goederen die de vestigingen verlaten hebben zonder er een bewerking ondergaan te hebben (exclusief B.T.W.)

**WAARDE VAN DE VOORRADEN EN VAN DE PRODUKTEN IN BEWERKING**

Omschrijving	Waarde (in 1 000 F)	
	op 1 januari 1985	op 31 december 1985
Brandstoffen, grondstoffen en andere in bewerking te stellen produkten, exclusief aftrekbare B.T.W.	3 253 506	3 078 414
Afgewerkte produkten	189 124	207 497
Produkten in bewerking	277 532	309 303

**INVESTERINGEN  
VESTIGINGEN DIE 20 OF MEER PERSONEN TEWERKSTELLEN**

(in 1 000 F)

I. Vermeerdering (exclusief aftrekbare B.T.W.)						II. Vermindering (exclusief B.T.W.)		
Nieuwe en gebruikte machines, uitrusting en voertuigen		Constructie en aankoop van bestaande gebouwen en andere bouwwerken en van bebouwde en onbebouwde terreinen		Totaal	Sociale investeringen	Algemeen totaal	Verkoop van terreinen en cessie van gebruikte vaste kapitaalgoederen	
Totaal	waarvan transportmiddelen voor het vervoer van en naar het bedrijf	Totaal	waarvan onbebouwde terreinen				Totaal	waarvan onbebouwde terreinen
	866 663		23 383	106 755 (1)	..	973 418		

III. Afschrijvingen voor het geheel van het geïnvesteerde kapitaal		IV. Financiering van de investeringen	
Afschrijvingen op materieel en gereedschap	1 024 431	Financiering met eigen middelen van de ondernemingen.	973 418
Afschrijvingen op gebouwen en andere bouwwerken	92 453	Financiering met andere middelen dan die van de ondernemingen van de ondernemingen	-

(1) Sociale investeringen inbegrepen.



**STATISTIEK VAN DE BOUWVERGUNNINGEN  
EN VAN DE BEGONNEN GEBOUWEN**



BOUWVERGUNNINGEN VERLEEND VOOR NIEUWE WOONGEBOUWEN  
INDELING PER PROVINCIE

	ANTWERPEN	BRABANT	HENE- GOUWEN	LUIK	LIMBURG	LUXEM- BURG	NAMEN	OOST- VLAAN- DEREN	WEST- VLAAN- DEREN	HET RIJK
1975	7 576	9 939	4 687	4 312	5 056	1 706	2 511	8 091	5 803	49 681
1976	9 101	11 200	4 713	5 074	6 534	1 856	2 937	9 202	7 881	58 498
1977	8 020	8 687	4 321	5 077	4 340	1 845	3 442	8 279	6 238	50 249
1978	7 886	7 834	4 773	5 398	5 400	1 658	2 709	7 603	6 957	50 218
1979	7 730	7 269	4 257	4 759	4 356	1 341	2 354	6 761	5 290	44 117
1980	6 704	5 320	3 622	3 474	4 091	1 021	2 044	5 576	5 057	36 909
1981	4 631	4 305	3 037	2 440	2 736	703	1 168	4 110	3 837	26 967
1982	3 841	3 533	2 056	1 776	2 926	709	821	3 570	2 945	22 177
1983	3 675	3 182	1 300	1 639	2 160	654	871	3 386	2 626	19 493
1984	4 458	4 135	1 251	1 716	2 996	512	597	3 880	3 485	23 030
1985	4 733	4 674	1 231	1 802	3 075	518	725	4 380	3 946	25 084
<b>1985</b>										
JUNI	457	488	108	233	312	38	76	452	415	2 579
JULI	370	289	167	185	288	81	82	331	391	2 184
AUGUSTUS	311	403	119	162	242	40	48	409	211	1 945
SEPTEMBER	354	385	79	120	228	36	55	300	301	1 858
OKTOBER	317	329	108	156	208	40	47	366	366	1 937
NOVEMBER	400	232	66	78	146	20	57	210	257	1 466
DECEMBER	360	393	60	102	228	15	23	274	293	1 748
<b>1986</b>										
JANUARI	362	298	76	91	197	23	49	359	278	1 733
FEBRUARI	451	371	86	136	214	21	65	413	313	2 070
MAART	298	341	111	88	221	49	49	379	246	1 782
APRIL	422	378	86	140	309	44	56	359	346	2 140
MEI	321	421	77	136	206	39	52	254	281	1 787
JUNI	537	523	180	220	897	49	86	443	349	3 284
JULI	357	507	144	237	255	89	76	336	391	2 392
AUGUSTUS	379	387	116	180	206	37	52	300	157	1 814
SEPTEMBER	388	402	102	153	202	52	49	344	309	2 001
OKTOBER	332	338	94	138	262	38	56	310	304	1 872
NOVEMBER	460	257	79	68	217	27	27	274	223	1 632
DECEMBER	428	414	72	120	287	17	34	393	337	2 102

BOUWVERGUNNINGEN VERLEEND VOOR NIEUWE NIET-WOONGEBOUWEN  
INDELING PER PROVINCIE

	ANTWERPEN	BRABANT	HENE- GOUWEN	LUIK	LIMBURG	LUXEM- BURG	NAMEN	OOST- VLAAN- DEREN	WEST- VLAAN- DEREN	HET RIJK
1975	832	670	701	653	311	215	297	949	957	5 585
1976	886	753	750	704	402	246	353	1 232	1 256	6 582
1977	871	669	712	695	301	345	388	1 113	1 117	6 211
1978	1 033	697	923	823	420	400	431	1 219	1 278	7 224
1979	1 254	814	800	781	391	383	466	1 190	1 165	7 244
1980	969	705	768	743	362	342	440	1 149	1 125	6 603
1981	736	707	614	572	305	257	321	918	928	5 358
1982	777	577	629	675	406	260	442	1 073	1 164	6 003
1983	808	698	749	599	441	265	378	1 162	1 275	6 375
1984	959	695	710	676	382	277	356	1 091	1 216	6 362
1985	1 043	702	715	659	464	272	330	1 160	1 331	6 676
<b>1985</b>										
JUNI	94	76	79	62	42	37	35	132	121	678
JULI	99	42	74	94	40	32	34	107	156	688
AUGUSTUS	98	78	76	56	54	24	29	82	116	613
SEPTEMBER	90	78	70	46	40	17	32	114	114	601
OKTOBER	100	70	84	53	45	34	29	139	149	703
NOVEMBER	79	52	53	49	34	15	33	84	115	514
DECEMBER	103	76	57	62	32	9	20	47	104	510
<b>1986</b>										
JANUARI	63	37	50	37	35	15	25	86	82	430
FEBRUARI	121	63	60	36	31	12	23	90	128	564
MAART	77	82	47	55	48	20	23	108	125	585
APRIL	81	62	48	38	40	19	29	124	130	551
MEI	50	78	36	58	34	17	28	76	125	502
JUNI	115	108	87	81	70	27	29	142	188	847
JULI	70	69	74	68	37	40	35	107	154	654
AUGUSTUS	107	83	67	86	40	29	34	100	98	644
SEPTEMBER	103	82	77	68	42	35	38	142	131	718
OKTOBER	67	64	66	70	47	29	32	102	172	649
NOVEMBER	92	54	41	47	44	24	31	104	119	556
DECEMBER	111	73	62	58	35	16	29	83	117	584

## NIEUWE WOONGEBOUWEN

(2)	WAARVOOR EEN VERGUNNING WERD VERLEEND					BEGONNEN						
	TOTAAL AANTAL		RUIMTE (IN M3)	OPPERVLAKTE (IN M2)		AANTAL GEBOUWEN MET EEN WONING (1)	TOTAAL AANTAL		RUIMTE (IN M3)	OPPERVLAKTE (IN M2)		AANTAL GEBOUWEN MET EEN WONING (1)
	GEBOUWEN	WONINGEN		BEWOONBARE	TOTALE		GEBOUWEN	WONINGEN		BEWOONBARE	TOTALE	
1975	4 140	6 290	3 335 779	614 510	981 471	3 919	4 407	6 494	3 443 547	630 206	1 008 987	4 161
1976	4 875	7 893	4 021 008	726 173	1 188 984	4 620	4 134	6 349	3 334 420	605 611	983 675	3 913
1977	4 187	6 402	3 362 201	622 943	1 013 923	3 983	3 949	6 032	3 163 362	575 358	941 676	3 746
1978	4 185	6 240	3 357 051	619 772	1 018 119	3 966	3 864	5 493	3 014 656	554 189	910 731	3 699
1979	3 676	5 173	2 920 069	544 917	892 036	3 496	4 029	5 701	3 111 487	572 143	942 047	3 848
1980	3 076	4 223	2 357 597	438 962	722 025	2 948	2 847	3 903	2 191 068	407 936	669 240	2 715
1981	2 247	2 885	1 672 042	319 357	513 090	2 175	2 180	2 729	1 608 343	301 212	488 776	2 101
1982	1 848	2 256	1 341 348	258 460	415 517	1 791	1 986	2 379	1 398 408	266 730	431 736	1 930
1983	1 624	1 918	1 182 120	223 816	360 802	1 564	1 839	2 336	1 393 385	262 170	426 627	1 788
1984	1 919	2 300	1 422 254	266 341	432 379	1 860	1 698	2 033	1 247 698	237 236	382 551	1 647
1985	2 090	2 518	1 572 676	295 182	476 876	2 026	2 066	2 410	1 481 366	278 950	451 433	2 008
<b>1985</b>												
JUNI	2 579	2 906	1 884 657	349 880	568 148	2 511	2 106	2 371	1 498 292	277 980	451 775	2 065
JULI	2 184	2 597	1 598 378	301 045	488 334	2 115	1 477	1 648	1 083 933	199 629	327 860	1 450
AUGUSTUS	1 945	2 448	1 500 100	284 745	457 053	1 883	2 314	2 680	1 704 240	317 300	521 354	2 254
SEPTEMBER	1 858	2 325	1 419 723	263 663	426 100	1 791	2 645	2 955	1 879 285	354 070	570 310	2 569
OKTOBER	1 937	2 319	1 439 216	263 983	436 824	1 874	2 358	2 973	1 780 189	332 105	539 271	2 253
NOVEMBER	1 466	1 730	1 070 762	207 420	329 979	1 420	2 123	2 369	1 357 156	257 525	415 617	2 068
DECEMBER	1 748	2 537	1 445 590	278 018	443 125	1 662	1 397	1 829	1 021 662	204 462	318 741	1 334
<b>1986</b>												
JANUARI	1 733	2 171	1 298 845	250 102	393 048	1 678	1 098	1 315	804 562	155 714	244 661	1 054
FEBRUARI	2 070	2 499	1 530 656	291 539	473 863	1 991	675	904	557 505	108 068	170 365	639
MAART	1 782	2 203	1 422 240	267 137	439 056	1 728	2 086	2 647	1 577 532	302 680	482 451	2 019
APRIL	2 140	2 653	1 636 020	306 578	507 154	2 039	2 515	2 761	1 825 235	337 688	557 400	2 462
MEI	1 787	2 146	1 410 452	256 399	435 283	1 713	2 313	2 602	1 709 624	315 656	520 766	2 247
JUNI	3 284	3 791	2 190 602	422 484	679 660	3 198	2 360	2 693	1 745 312	321 479	533 832	2 292
JULI	2 392	2 748	1 759 807	320 824	549 091	2 324	1 704	1 984	1 285 203	234 851	398 431	1 667
AUGUSTUS	1 814	2 040	1 460 323	258 314	451 394	1 751	1 901	2 139	1 315 785	242 007	405 257	1 851
SEPTEMBER	2 001	2 457	1 482 238	271 055	468 013	1 921	1 792	2 101	1 333 272	244 517	414 132	1 740
OKTOBER	1 872	2 193	1 434 290	258 889	447 575	1 815	1 604	1 834	1 129 734	209 726	350 423	1 554
NOVEMBER	1 632	2 112	1 267 318	236 068	400 464	1 568	1 080	1 460	879 523	159 584	268 370	1 040
DECEMBER	2 102	2 552	1 537 390	303 632	482 439	2 041	1 590	2 025	1 139 709	215 022	347 553	1 525

(1) DE GEGEVENS BETREFFENDE DIT TYPE VAN GEBOUW ZIJN REEDS IN VOORGAANDE KOLOMMEN OPGENOMEN  
 (2) DE JAARLIJKE GEGEVENS STEMMEN OVEREEN MET MAANDGEMIDDELDEN

## NIEUWE NIET-WOONGEBOUWEN

	WAARVOOR EEN VERGUNNING WERD VERLEEND			BEGONNEN		
	AANTAL GEBOUWEN	RUIMTE (IN M3)	TOTALE OPPERVLAKTE (IN M2)	AANTAL GEBOUWEN	RUIMTE (IN M3)	TOTALE OPPERVLAKTE (IN M2)
1975	5 585	28 343 197	5 017 878	6 728	29 859 362	5 774 471
1976	6 582	25 008 103	5 042 466	5 478	25 019 920	4 738 870
1977	6 211	25 225 622	4 660 730	5 578	21 899 057	4 119 775
1978	7 224	27 147 770	5 408 861	5 978	23 297 580	4 409 553
1979	7 244	28 449 685	5 786 579	6 766	24 062 016	5 032 640
1980	6 603	22 398 239	4 690 415	5 514	19 846 835	3 949 553
1981	5 358	21 594 319	4 187 839	4 761	17 323 276	3 470 609
1982	6 003	22 984 655	4 259 034	5 257	17 137 312	3 384 985
1983	6 375	20 979 198	4 212 500	6 072	22 170 365	4 257 285
1984	6 362	22 067 221	4 244 610	5 352	18 161 551	3 531 269
1985	6 676	26 038 356	4 916 066	6 198	22 421 520	4 228 672
<b>1985</b>						
JUNI	678	3 070 205	530 403	420	1 553 923	325 437
JULI	688	2 507 523	460 695	334	1 426 914	240 822
AUGUSTUS	613	2 101 268	439 120	609	1 731 583	364 287
SEPTEMBER	601	2 384 191	470 842	658	2 503 563	435 010
OKTOBER	703	2 744 231	490 708	693	2 159 065	458 608
NOVEMBER	514	1 877 290	369 725	672	2 134 183	420 608
DECEMBER	510	2 395 815	442 690	449	1 453 125	308 369
<b>1986</b>						
JANUARI	430	1 695 157	311 335	322	1 415 215	250 195
FEBRUARI	564	2 052 508	432 386	266	999 206	197 088
MAART	585	2 003 012	432 009	450	1 877 851	365 627
APRIL	551	2 845 003	477 188	594	2 352 476	461 736
MEI	502	1 554 175	322 318	533	1 951 570	333 051
JUNI	847	2 539 816	530 496	601	2 848 926	497 066
JULI	654	2 144 862	437 674	440	1 540 091	305 944
AUGUSTUS	644	1 919 471	419 877	496	1 304 055	279 412
SEPTEMBER	718	2 406 793	529 182	458	1 398 312	275 240
OKTOBER	649	2 045 867	425 175	429	1 448 573	315 129
NOVEMBER	556	1 991 856	388 020	328	1 044 399	209 218
DECEMBER	584	2 177 244	453 940	524	1 897 594	349 660



## NIEUWE NIET-WOONGEBOUWEN

	WAARVOOR EEN VERGUNNING WERD VERLEEND								
	MINDER DAN 3 000 M3			3 000 TOT 9 999 M3			10 000 TOT 19 999 M3		
	AANTAL GE- BOUWEN	RUIMTE (IN M3)	TOTALE OPPERVLAKTE (IN M2)	AANTAL GE- BOUWEN	RUIMTE (IN M3)	TOTALE OPPERVLAKTE (IN M2)	AANTAL GE- BOUWEN	RUIMTE (IN M3)	TOTALE OPPERVLAKTE (IN M2)
1975	4 196	3 844 831	1 035 252	888	4 840 677	1 125 267	264	3 642 855	722 519
1976	5 080	4 651 394	1 263 957	1 019	5 451 201	1 248 643	272	3 793 126	767 214
1977	4 767	4 396 390	1 176 882	1 006	5 271 999	1 184 337	256	3 552 793	759 995
1978	5 582	5 275 058	1 398 294	1 149	6 146 078	1 370 901	286	3 921 572	791 567
1979	5 412	5 180 485	1 367 432	1 287	6 656 095	1 475 037	301	4 155 230	822 308
1980	5 030	4 783 893	1 257 446	1 137	5 801 393	1 261 567	272	3 706 992	719 527
1981	4 024	3 760 555	985 716	926	4 710 783	1 015 417	235	3 341 470	664 437
1982	4 703	4 414 091	1 201 597	946	4 886 544	1 067 589	189	2 646 257	502 578
1983	4 981	4 836 231	1 286 396	1 027	5 272 811	1 127 104	212	2 901 330	559 750
1984	4 799	4 796 390	1 216 446	1 148	5 923 784	1 250 696	252	3 514 780	686 919
1985	4 943	4 921 975	1 244 144	1 272	6 497 814	1 405 198	270	3 709 303	728 467
<b>1985</b>									
JUNI	515	519 250	127 964	117	597 950	124 753	27	372 508	65 683
JULI	538	551 571	137 630	106	512 322	112 550	24	331 921	69 441
AUGUSTUS	457	450 786	112 798	119	599 719	130 356	23	324 298	67 295
SEPTEMBER	416	445 988	110 044	132	639 652	137 284	25	339 510	67 393
OKTOBER	525	484 889	123 938	143	741 654	163 303	17	212 082	34 488
NOVEMBER	387	374 227	94 909	93	476 130	99 541	19	251 217	47 963
DECEMBER	374	355 610	91 143	88	467 794	104 552	30	439 642	88 373
<b>1986</b>									
JANUARI	317	311 737	84 293	86	414 947	90 998	15	220 256	39 242
FEBRUARI	402	431 518	107 803	115	628 616	132 174	27	370 617	79 895
MAART	435	438 324	114 712	106	535 380	127 686	24	325 744	64 166
APRIL	413	440 926	114 463	91	479 985	97 608	33	484 278	99 561
MEI	367	357 626	91 712	109	560 944	121 868	18	236 147	45 213
JUNI	625	640 111	165 725	176	934 051	199 301	29	391 304	70 322
JULI	487	524 704	137 060	130	715 919	150 722	25	324 127	57 412
AUGUSTUS	479	503 966	125 685	128	653 186	141 324	27	371 854	68 347
SEPTEMBER	536	563 951	146 297	137	713 354	157 496	28	411 582	85 285
OKTOBER	489	504 876	129 775	125	652 927	137 767	21	265 070	49 713
NOVEMBER	415	422 268	110 946	103	535 038	118 659	19	268 014	46 720
DECEMBER	422	408 110	104 959	114	576 014	129 315	27	371 301	65 088

	WAARVOOR EEN VERGUNNING WERD VERLEEND					
	20 000 TOT 49 999 M3			50 000 M3 EN MEER		
	AANTAL GEBOUWEN	RUIMTE (IN M3)	TOTALE OPPERVLAKTE (IN M2)	AANTAL GEBOUWEN	RUIMTE (IN M3)	TOTALE OPPERVLAKTE (IN M2)
1975	163	4 945 172	887 165	74	11 069 662	1 247 675
1976	147	4 381 660	790 293	64	6 730 722	972 359
1977	128	3 849 814	688 585	54	8 154 626	850 931
1978	154	4 543 750	844 536	53	7 261 312	1 003 563
1979	182	5 338 015	956 190	63	7 128 056	1 156 788
1980	122	3 605 695	633 268	42	4 500 266	818 607
1981	128	3 808 490	704 360	45	5 973 021	817 909
1982	108	3 182 607	531 340	52	7 790 864	932 800
1983	116	3 405 064	649 775	39	4 563 762	589 475
1984	122	3 591 968	648 505	41	4 240 299	442 044
1985	136	4 042 179	735 031	55	6 867 085	803 226
<b>1985</b>						
JUNI	13	430 527	65 634	6	1 149 970	146 369
JULI	14	386 503	70 234	6	725 206	70 840
AUGUSTUS	11	329 650	79 388	3	396 815	49 283
SEPTEMBER	25	782 201	138 847	3	176 840	17 274
OKTOBER	11	327 759	54 866	7	977 847	114 113
NOVEMBER	11	302 007	71 610	4	473 709	55 702
DECEMBER	10	304 530	51 279	8	828 239	107 343
<b>1986</b>						
JANUARI	6	215 737	30 308	6	532 480	66 494
FEBRUARI	18	488 693	94 491	2	133 064	18 023
MAART	16	483 223	93 703	4	220 341	31 742
APRIL	5	175 138	27 554	9	1 264 676	138 002
MEI	7	215 333	42 217	1	184 125	21 308
JUNI	16	491 898	84 370	1	82 452	10 778
JULI	8	247 084	40 835	4	333 028	51 645
AUGUSTUS	7	201 622	38 854	3	188 843	45 667
SEPTEMBER	13	366 790	85 465	4	351 116	54 639
OKTOBER	9	247 128	52 046	5	375 866	55 874
NOVEMBER	13	327 253	56 620	6	439 283	55 075
DECEMBER	15	398 678	91 923	6	423 141	62 655

## NIEUWE NIET-WOONGEBOUWEN

	BEGONNEN								
	MINDER DAN 3 000 M3			3 000 TOT 9 999 M3			10 000 TOT 19 999 M3		
	AANTAL GE- BOUWEN	RUIMTE (IN M3)	TOTALE OPPERVLAKTE (IN M2)	AANTAL GE- BOUWEN	RUIMTE (IN M3)	TOTALE OPPERVLAKTE (IN M2)	AANTAL GE- BOUWEN	RUIMTE (IN M3)	TOTALE OPPERVLAKTE (IN M2)
1975	5 154	4 756 767	1 305 334	998	5 404 723	1 211 118	288	3 978 665	760 462
1976	4 187	3 844 334	1 049 932	829	4 391 473	1 014 001	238	3 288 770	688 960
1977	4 303	3 961 922	1 066 938	903	4 773 518	1 089 482	219	3 089 736	646 015
1978	4 665	4 295 696	1 146 114	912	4 802 286	1 060 868	244	3 317 778	680 187
1979	5 156	4 947 572	1 307 166	1 149	5 991 098	1 345 465	256	3 534 878	715 878
1980	4 212	3 958 698	1 041 509	946	4 902 541	1 066 328	202	2 798 697	533 674
1981	3 586	3 473 808	905 151	840	4 268 358	922 419	203	2 879 783	565 338
1982	4 081	3 791 988	1 015 685	866	4 399 246	954 406	170	2 269 480	448 225
1983	4 729	4 598 813	1 224 077	983	5 021 437	1 070 136	210	2 917 603	544 857
1984	4 075	4 019 901	1 048 212	962	4 988 403	1 066 420	194	2 729 016	536 188
1985	4 687	4 601 337	1 192 529	1 121	5 767 512	1 228 002	232	3 176 360	630 537
<b>1985</b>									
JUNI	306	297 594	76 041	89	460 305	99 757	16	224 371	47 569
JULI	247	245 791	64 059	68	335 283	72 951	11	144 679	26 296
AUGUSTUS	468	468 484	119 795	110	552 959	122 021	19	253 775	52 864
SEPTEMBER	499	511 817	133 638	119	611 433	122 632	23	329 776	68 214
OKTOBER	525	536 310	140 314	128	643 406	139 605	21	264 979	52 743
NOVEMBER	519	530 654	129 584	108	569 432	119 621	28	368 728	65 254
DECEMBER	325	294 932	76 745	94	473 297	107 066	16	208 378	37 344
<b>1986</b>									
JANUARI	228	220 969	57 896	65	319 175	63 195	14	183 724	32 598
FEBRUARI	190	186 128	46 334	56	285 491	62 620	12	180 231	36 956
MAART	326	322 317	84 220	84	439 463	98 616	22	310 360	54 337
APRIL	443	454 102	113 547	103	526 297	117 445	29	395 110	88 300
MEI	411	401 858	106 304	92	475 232	103 484	23	336 459	58 141
JUNI	430	443 445	113 097	132	666 844	135 431	24	364 583	68 748
JULI	339	335 453	87 303	75	401 025	89 724	14	205 466	45 929
AUGUSTUS	382	378 131	95 810	89	436 927	95 021	17	235 882	43 736
SEPTEMBER	359	384 303	98 495	71	390 907	80 398	17	233 254	37 431
OKTOBER	313	312 976	81 635	92	477 619	104 478	13	164 351	27 312
NOVEMBER	251	249 782	65 068	58	292 899	61 710	11	153 867	32 064
DECEMBER	398	406 123	105 683	89	484 138	98 571	19	280 226	53 243

	BEGONNEN					
	20 000 TOT 49 999 M3			50 000 M3 EN MEER		
	AANTAL GEBOUWEN	RUIMTE (IN M3)	TOTALE OPPERVLAKTE (IN M2)	AANTAL GEBOUWEN	RUIMTE (IN M3)	TOTALE OPPERVLAKTE (IN M2)
1975	172	5 146 600	970 939	82	10 383 212	1 467 340
1976	142	4 361 776	800 618	82	9 133 567	1 185 359
1977	107	3 165 027	563 938	46	6 908 854	753 402
1978	106	3 100 155	541 563	51	7 781 665	980 821
1979	155	4 589 986	863 874	50	4 998 572	800 357
1980	119	3 493 368	620 855	35	4 693 531	687 187
1981	100	3 040 187	551 552	32	3 661 140	526 149
1982	104	2 975 370	490 766	36	3 701 228	475 903
1983	103	3 068 047	554 886	47	6 564 465	863 326
1984	92	2 808 077	512 795	29	3 616 154	367 654
1985	110	3 203 230	576 825	48	5 673 081	600 779
<b>1985</b>						
JUNI	5	150 015	25 993	4	421 638	76 077
JULI	6	198 104	27 230	2	503 057	50 286
AUGUSTUS	10	305 289	50 736	2	151 076	18 871
SEPTEMBER	10	300 748	52 480	7	749 789	58 046
OKTOBER	14	394 706	79 593	5	319 664	46 353
NOVEMBER	14	394 364	68 122	3	271 005	38 027
DECEMBER	12	334 784	66 020	2	141 734	21 194
<b>1986</b>						
JANUARI	11	329 521	66 687	4	361 826	24 819
FEBRUARI	6	154 956	26 778	2	192 400	24 400
MAART	14	373 989	70 267	4	431 722	58 187
APRIL	12	356 804	65 923	7	620 163	76 521
MEI	5	138 717	23 961	2	599 304	41 161
JUNI	12	372 832	72 839	3	1 001 222	106 951
JULI	10	291 370	59 964	2	306 777	23 024
AUGUSTUS	7	202 775	36 455	1	50 340	8 350
SEPTEMBER	10	312 048	48 016	1	77 800	10 900
OKTOBER	6	188 518	42 431	5	305 109	59 273
NOVEMBER	6	194 199	28 695	2	153 652	21 681
DECEMBER	14	407 295	67 373	4	319 812	24 790

VERGUNNINGEN AFGELEVERD VOOR DE VERBOUWING VAN WOONGEBOUWEN  
INDELING PER PROVINCIE

	ANTWERPEN	BRABANT	HENE- GOUWEN	LUIK	LIMBURG	LUXEM- BURG	NAMEN	OOST- VLAAN- DEREN	WEST- VLAAN- DEREN	HET RIJK
1975	1 607	2 641	3 318	3 136	952	439	959	2 723	2 953	18 728
1976	1 702	3 081	3 319	3 127	985	462	991	3 211	3 466	20 344
1977	1 711	3 075	3 028	2 993	984	546	1 085	3 184	3 227	19 833
1978	1 911	3 139	3 358	2 813	1 275	509	1 112	3 211	3 278	20 606
1979	2 246	3 103	2 936	2 581	1 204	495	948	3 198	3 292	20 003
1980	1 892	2 827	2 806	2 734	1 011	449	950	3 305	2 854	18 828
1981	1 500	2 504	2 227	2 231	772	355	778	2 981	2 932	16 280
1982	1 409	2 260	2 101	2 155	674	336	733	3 143	2 560	15 371
1983	1 475	2 316	2 005	2 009	639	339	767	2 704	2 569	14 823
1984	1 617	2 486	2 123	2 235	917	379	795	2 704	2 552	15 808
1985	1 506	2 517	2 052	2 240	790	342	721	2 753	2 550	15 471
<b>1985</b>										
JUNI	149	252	228	294	70	37	82	312	259	1 683
JULI	99	168	206	284	95	48	83	230	272	1 485
AUGUSTUS	169	210	227	215	75	24	72	290	224	1 506
SEPTEMBER	136	286	187	205	87	27	56	253	144	1 381
OKTOBER	104	218	216	190	56	37	61	248	238	1 368
NOVEMBER	111	161	154	116	56	19	48	131	197	993
DECEMBER	151	286	120	151	50	14	23	205	183	1 183
<b>1986</b>										
JANUARI	114	156	137	97	44	17	39	185	189	978
FEBRUARI	209	209	121	142	67	9	45	237	181	1 220
MAART	94	378	130	102	137	30	38	248	185	1 342
APRIL	150	207	164	111	82	38	54	277	227	1 310
MEI	95	236	97	162	79	22	54	191	189	1 125
JUNI	214	313	257	217	94	37	75	322	268	1 797
JULI	104	212	202	220	57	40	92	252	302	1 481
AUGUSTUS	122	215	198	244	62	26	85	233	136	1 321
SEPTEMBER	156	250	217	194	63	31	65	278	226	1 480
OKTOBER	98	191	188	166	66	40	65	189	251	1 254
NOVEMBER	232	158	111	143	49	16	46	194	129	1 078
DECEMBER	195	184	140	139	62	19	38	229	162	1 168

WOONGEBOUWEN WAARVAN DE VERBOUWING BEGONNEN IS  
INDELING PER PROVINCIE

	ANTWERPEN	BRABANT	HENE- GOUWEN	LUIK	LIMBURG	LUXEM- BURG	NAMEN	OOST- VLAAN- DEREN	WEST- VLAAN- DEREN	HET RIJK
1975	1 731	2 783	3 641	3 340	868	442	1 020	2 832	3 427	20 084
1976	1 477	2 506	3 073	2 679	1 001	352	757	2 774	2 984	17 603
1977	1 568	2 577	2 328	2 319	757	374	664	2 613	2 904	16 104
1978	1 569	2 687	3 181	2 805	1 064	447	1 172	3 177	3 100	19 202
1979	1 816	2 761	2 959	2 359	1 040	434	894	2 893	2 895	18 051
1980	1 644	2 408	2 220	2 171	997	364	828	2 715	2 805	16 152
1981	1 430	2 201	1 856	1 797	810	315	477	2 815	2 507	14 208
1982	1 275	2 068	1 956	2 069	639	326	786	2 430	2 406	13 955
1983	1 390	2 369	1 726	2 050	751	349	612	3 221	2 666	15 134
1984	1 459	2 109	1 817	1 850	700	249	623	2 590	2 421	13 818
1985	1 444	2 207	1 964	2 192	688	398	784	2 756	2 373	14 806
<b>1985</b>										
JUNI	118	188	118	178	46	16	45	225	202	1 136
JULI	83	135	137	211	63	25	39	166	209	1 068
AUGUSTUS	114	243	199	206	68	32	74	265	272	1 473
SEPTEMBER	145	241	248	157	97	30	96	260	247	1 521
OKTOBER	109	220	161	180	76	29	48	337	229	1 389
NOVEMBER	162	213	207	277	49	54	144	184	177	1 467
DECEMBER	125	139	213	136	31	36	58	115	121	974
<b>1986</b>										
JANUARI	57	128	234	153	21	8	25	81	125	832
FEBRUARI	102	71	51	67	11	3	21	107	59	492
MAART	82	201	77	89	38	12	33	164	280	976
APRIL	113	302	139	158	82	40	28	300	265	1 427
MEI	105	208	124	153	116	37	25	289	203	1 260
JUNI	206	167	158	144	59	33	39	330	215	1 351
JULI	89	156	191	153	64	36	50	250	254	1 243
AUGUSTUS	97	162	220	200	64	33	98	170	163	1 207
SEPTEMBER	101	153	175	150	50	8	36	203	182	1 058
OKTOBER	138	159	100	131	33	14	31	153	196	955
NOVEMBER	112	102	95	129	27	13	58	132	124	792
DECEMBER	158	63	81	83	43	10	25	90	139	692

BOUWVERGUNNINGEN AFGELEVERD VOOR DE VERBOUWING VAN NIET-WOONGEBOUWEN  
 INDELING PER PROVINCIE

	ANTWERPEN	BRABANT	HENE- GOUWEN	LUIK	LIMBURG	LUXEM- BURG	NAMEN	OOST- VLAAN- DEREN	WEST- VLAAN- DEREN	HET RIJK
1975	572	595	404	411	241	118	159	784	903	4 187
1976	590	613	429	387	271	92	167	894	1 072	4 515
1977	552	574	385	434	209	115	209	824	988	4 290
1978	631	640	603	412	287	117	270	949	989	4 898
1979	745	632	521	409	294	137	229	913	957	4 837
1980	652	603	570	434	256	108	207	876	866	4 572
1981	544	653	404	361	187	88	186	756	762	3 941
1982	528	526	377	341	234	82	167	720	816	3 791
1983	522	552	390	355	229	96	181	875	1 006	4 206
1984	515	641	445	363	231	91	202	860	1 031	4 379
1985	600	637	405	444	297	104	206	854	954	4 501
<b>1985</b>										
JUNI	63	58	39	50	26	17	22	102	76	453
JULI	46	24	47	48	34	14	17	74	101	405
AUGUSTUS	60	76	40	36	46	5	17	83	76	439
SEPTEMBER	65	71	31	42	18	6	19	77	78	407
OKTOBER	45	55	55	36	30	17	25	89	92	444
NOVEMBER	45	48	28	38	23	6	21	56	75	340
DECEMBER	57	56	24	38	23	4	16	34	81	333
<b>1986</b>										
JANUARI	55	63	21	29	18	6	13	65	80	350
FEBRUARI	93	57	34	36	20	9	16	103	73	441
MAART	45	79	38	36	33	9	15	88	93	436
APRIL	51	66	30	27	19	7	12	97	110	419
MEI	33	72	27	36	32	6	15	65	76	362
JUNI	53	85	54	24	41	12	12	103	114	498
JULI	29	86	42	55	26	16	21	86	103	464
AUGUSTUS	67	64	43	70	37	10	18	72	57	438
SEPTEMBER	55	67	55	41	18	11	25	82	89	443
OKTOBER	28	69	55	60	30	6	17	77	85	427
NOVEMBER	82	68	30	24	19	12	14	77	80	406
DECEMBER	72	56	39	54	25	7	12	78	79	422

 NIET-WOONGEBOUWEN WAARVAN DE VERBOUWING BEGONNEN IS  
 INDELING PER PROVINCIE

	ANTWERPEN	BRABANT	HENE- GOUWEN	LUIK	LIMBURG	LUXEM- BURG	NAMEN	OOST- VLAAN- DEREN	WEST- VLAAN- DEREN	HET RIJK
1975	617	626	403	450	251	106	187	812	1 128	4 580
1976	541	499	363	318	220	81	132	781	889	3 824
1977	451	428	322	288	189	86	110	659	878	3 411
1978	475	477	446	381	209	95	199	824	861	3 967
1979	564	538	503	340	211	94	216	812	862	4 140
1980	514	466	375	305	222	88	178	716	804	3 668
1981	448	521	354	250	169	91	80	656	608	3 177
1982	365	442	342	309	177	72	177	621	632	3 137
1983	507	580	336	365	234	96	139	823	932	4 012
1984	476	507	356	255	154	63	125	742	922	3 600
1985	479	518	361	386	233	113	183	849	872	3 994
<b>1985</b>										
JUNI	26	26	14	21	12	7	8	64	76	254
JULI	23	24	17	18	11	7	5	33	49	187
AUGUSTUS	28	65	23	36	38	4	17	78	76	365
SEPTEMBER	60	48	58	25	28	6	16	75	87	403
OKTOBER	39	56	37	29	35	7	12	109	118	442
NOVEMBER	54	43	38	43	21	18	38	63	96	414
DECEMBER	56	49	37	35	8	10	15	46	40	296
<b>1986</b>										
JANUARI	24	42	52	32	7	5	12	32	55	261
FEBRUARI	34	19	12	23	10	1	6	36	21	162
MAART	35	54	17	20	11	4	6	53	110	310
APRIL	40	79	20	34	27	9	4	85	99	397
MEI	33	43	25	26	45	10	12	84	85	363
JUNI	55	45	24	22	19	8	4	101	63	341
JULI	18	49	36	40	9	14	12	65	67	310
AUGUSTUS	26	27	65	41	12	7	32	63	49	322
SEPTEMBER	37	38	27	32	34	3	9	73	79	332
OKTOBER	44	55	15	37	18	4	5	47	68	293
NOVEMBER	28	32	24	22	10	2	17	44	60	239
DECEMBER	33	20	33	24	16	1	13	31	51	222

BOUWVERGUNNINGEN VERLEEND VOOR NIEUWE WOONGEBOUWEN  
INDELING PER GEWEST

	VLAAMS GEWEST	WAALS GEWEST	BRUSSELS GEWEST	HET RIJK
1975	33 702	15 486	493	49 681
1976	40 213	17 677	608	58 498
1977	32 545	17 237	467	50 249
1978	32 860	17 004	354	50 218
1979	29 027	14 745	345	44 117
1980	25 115	11 516	278	36 909
1981	18 443	8 329	195	26 967
1982	16 109	5 965	103	22 177
1983	14 130	5 223	140	19 493
1984	17 891	4 915	224	23 030
1985	19 574	5 132	378	25 084
<b>1985</b>				
JUNI	2 033	505	41	2 579
JULI	1 594	570	20	2 184
AUGUSTUS	1 482	408	55	1 945
SEPTEMBER	1 436	394	28	1 858
OKTOBER	1 505	417	15	1 937
NOVEMBER	1 185	254	27	1 466
DECEMBER	1 383	309	56	1 748
<b>1986</b>				
JANUARI	1 439	272	22	1 733
FEBRUARI	1 691	366	13	2 070
MAART	1 364	351	67	1 782
APRIL	1 697	377	66	2 140
MEI	1 395	370	22	1 787
JUNI	2 568	680	36	3 284
JULI	1 716	653	23	2 392
AUGUSTUS	1 320	453	41	1 814
SEPTEMBER	1 521	454	26	2 001
OKTOBER	1 492	361	19	1 872
NOVEMBER	1 350	250	32	1 632
DECEMBER	1 760	326	16	2 102

BOUWVERGUNNINGEN VERLEEND VOOR NIEUWE NIET-WOONGEBOUWEN  
INDELING PER GEWEST

	VLAAMS GEWEST	WAALS GEWEST	BRUSSELS GEWEST	HET RIJK
1975	3 422	2 021	142	5 585
1976	4 273	2 226	83	6 582
1977	3 822	2 301	88	6 211
1978	4 398	2 732	94	7 224
1979	4 510	2 613	121	7 244
1980	4 049	2 469	85	6 603
1981	3 347	1 914	97	5 358
1982	3 779	0	90	6 003
1983	4 154	2 150	71	6 375
1984	4 109	2 179	74	6 362
1985	4 420	2 127	129	6 676
<b>1985</b>				
JUNI	436	228	14	678
JULI	442	242	4	688
AUGUSTUS	388	190	35	613
SEPTEMBER	412	182	7	601
OKTOBER	477	217	9	703
NOVEMBER	350	155	9	514
DECEMBER	318	175	17	510
<b>1986</b>				
JANUARI	290	129	11	430
FEBRUARI	418	138	8	564
MAART	389	162	34	585
APRIL	391	151	9	551
MEI	347	149	6	502
JUNI	575	252	20	847
JULI	415	234	5	654
AUGUSTUS	402	233	9	644
SEPTEMBER	474	231	13	718
OKTOBER	440	200	9	649
NOVEMBER	401	147	8	556
DECEMBER	399	176	9	584

## STATISTIEK VAN DE BOUWVERGUNNINGEN VERLEEND VOOR NIEUWE GEBOUWEN

1986 : DEC.

	WOONGEBOUWEN						NIET-WOONGEBOUWEN					
	TOTAAL AANTAL		RUIMTE (IN M3)	OPPERVLAKTE (IN M2)		AANTAL GEBOUWEN MET EEN WONING (1)	AANTAL VERBOU- WINGEN	TOTAAL AANTAL		RUIMTE (IN M3)	OPPERVLAKTE (IN M2)	
	GE- BOUWEN	WO- NINGEN		BEWOON- BARE	TOTALE			GE- BOUWEN	WO- NINGEN		BEWOON- BARE	TOTALE
ANTWERPEN	224	303	186544	38181	58471	211	145	60	6	226577	570	46112
MECHELEN	67	70	46234	9001	14563	65	32	14	1	74214	100	12650
TURNHOUT	137	143	82799	16314	27079	135	18	37	8	221917	907	34039
ANTWERPEN	428	516	315577	63496	100113	411	195	111	15	522708	1577	92801
BRUSSEL-HOOFDSTAD	16	78	36259	7813	11323	9	48	9	1	215662	53	66055
HALLE-VILVOORDE	157	160	107544	21821	33706	154	61	27	5	152724	474	30802
LEUVEN	158	174	123103	24394	37793	156	44	26	3	68550	267	14853
NIJVEL	83	85	54177	11323	16923	81	31	11	3	28203	222	6715
BRABANT	414	497	321083	65351	99745	400	184	73	12	465139	1016	118425
AAT	3	3	2581	567	744	3	6	8		9776		2154
CHARLEROI	26	27	19533	3402	6422	25	69	13		10656		2048
BERGEN	19	23	12681	2305	4129	18	26	14		27382		6163
MOESKROEN	7	7	5537	891	1638	7	6	4		2756		844
ZINNIK	6	6	3156	589	1029	6	13	10		14539		5228
THUIN	4	4	2193	378	611	4	8	4	1	4094	69	889
DOORNIK	7	7	4668	815	1473	7	12	9		13101		3025
HENEGOUWEN	72	77	50349	8947	16046	70	140	62	1	82304	69	20351
HOEI	12	12	8844	1305	2682	12	17	10		34087		6565
LUIK	46	49	37234	6187	11296	45	79	22		33841		8610
VERVIERS	53	58	35306	5562	10878	50	35	18	1	62105	135	11400
BORGWORM	9	9	5363	928	1703	9	8	8		26820		5260
LUIK	120	128	86747	13982	26559	116	139	58	1	156853	135	31835
HASSELT	131	145	87285	16941	28083	130	40	23	4	73433	384	12594
MAASEIK	92	100	68264	12683	21900	91	13	7	1	8424	80	2034
TONGEREN	64	67	47755	9065	16010	63	9	5	1	24813	100	4683
LIMBURG	287	312	203304	38689	65993	284	62	35	6	106670	564	19311
AARLEN	1	1	890	156	297	1	3	2		7659		1408
BASTENAKEN	2	2	1211	195	496	2		2		328		107
MARCHE-EN-FAMENNE	4	4	2816	446	773	4	6	3		4227		1079
NEUFCHATEAU	7	7	5837	835	1792	7	8	8	1	12497	100	2649
VIRTON	3	3	2668	345	745	3	2	1		175		73
LUXEMBURG	17	17	13222	1977	4103	17	19	16	1	24886	100	5316
DINANT	7	7	3666	735	1359	7	7	9		11304		2293
NAMEN	24	24	12269	2157	3683	24	20	13		13285		2491
PHILIPPEVILLE	3	3	1609	303	470	3	11	7		11735		2355
NAMEN	34	34	17544	3195	5512	34	38	29		36324		7139
AALST	132	132	82842	14070	25674	132	57	14	1	19193	100	4293
DENDERMONDE	43	46	30213	6264	9618	42	15	6		42115		5187
EKKLO	19	21	11891	2225	3418	18	16	5		11959		4755
GENT	112	146	82026	16814	25179	108	85	30		93646		17130
OUDENAARDE	27	27	17420	3723	5491	27	23	9	1	19930	100	5511
SINT-NIKLAAS	60	62	40718	8367	12575	58	33	19	3	70513	316	21055
OOST-VLAANDEREN	393	434	265110	51463	81955	385	229	83	5	257356	516	57931
BRUGGE	94	111	57140	12554	17950	91	66	21	4	65520	405	15572
DIKSMUIDE	2	2	1298	263	410	2	1	5		108350		14133
IEPER	43	48	23480	5094	7438	42	24	15		48585		11258
KORTRIJK	78	88	59716	11919	18060	75	29	23	3	113639	358	21779
OOSTENDE	47	132	46459	10135	14504	45	11	16	2	119287	168	20527
ROESELARE	26	26	19097	3467	5655	26	12	17	3	26716	267	8228
TIELT	29	29	19056	3836	5675	29	6	12		29839		5981
VEURNE	18	101	38208	9264	12521	14	13	8		13068		3353
WEST-VLAANDEREN	337	537	264454	56532	82413	324	162	117	12	525004	1198	100831
HET RIJK	2102	2552	1537390	303632	482439	2041	1168	584	53	2177244	5175	453940
VLAAMS GEWEST	1760	2133	1279092	256395	401973	1714	753	399	46	1633012	4596	316529
WAALS GEWEST	326	341	222039	39424	69143	318	367	176	6	328570	526	71356
BRUSSELS GEWEST	16	78	38259	7813	11323	9	48	9	1	215662	53	66055

(1) DE GEGEVENS BETREFFENDE DIT TYPE VAN GEBOUW ZIJN REEDS IN DE VOORGAANDE KOLONNEN OPGENOMEN

## STATISTIEK VAN DE NIEUWE BEGONNEN GEBOUWEN

1986 : DEC.

	WOONGEBOUWEN							NIET-WOONGEBOUWEN				
	TOTAAL AANTAL		RUIMTE (IN M3)	OPPERVLAKTE (IN M2)		AANTAL GEBOUWEN MET EEN WONING (1)	AANTAL VERBOU- WINGEN	TOTAAL AANTAL		RUIMTE (IN M3)	OPPERVLAKTE (IN M2)	
	GE- BOUWEN	WO- NINGEN		BEWOON- BARE	TOTALE			GE- BOUWEN	WO- NINGEN		BEWOON- BARE	TOTALE
ANTWERPEN	164	225	130370	24051	40746	151	132	30	5	232719	446	32141
MECHELEN	35	41	27136	4565	8271	33	13	12	3	20452	292	4523
TURNHOUT	39	44	29759	5072	9424	38	13	22		153994		23460
ANTWERPEN	238	310	187265	33688	58441	222	158	64	8	407165	738	60124
BRUSSEL-HOOFDSTAD	30	64	33905	6420	9669	25	9	17	5	192973	401	39210
HALLE-VILVOORDE	144	152	91094	18151	27077	140	25	26	2	96378	104	18645
LEUVEN	142	155	95879	17909	27650	140	16	28		64509		13458
NIJVEL	70	71	43745	8487	12742	69	13	10		47997		8348
BRABANT	386	442	264623	50967	77138	374	63	81	7	401857	505	79661
AAT	6	6	2920	617	1040	6	5					
CHARLEROI	17	17	10055	1860	3289	17	53	10		17932		3899
BERGEN	5	5	2076	379	636	5	9	2		1316		283
MOESKROEN	2	2	1370	199	481	2	2	1		85		32
ZINNIK	4	4	3166	498	929	4	5	2		297		118
THUIN	21	21	8826	1596	2488	21	1	9	2	11096	155	2211
DODRNIK	4	4	2281	443	727	4	6	1		114		50
HENEGOUWEN	59	59	30694	5592	9590	59	81	25	2	30840	155	6593
HOEI	21	22	11980	1964	3766	20	2	14		40199		8271
LUIK	58	61	43975	7271	13296	57	57	25	3	66699	261	12400
VERVIERS	21	23	14497	2274	4300	20	20	10		10514		2520
BORGWORM	15	16	9910	1717	3257	14	4	19	1	31901	83	6727
LUIK	115	122	80362	13226	24619	111	83	68	4	149313	344	29918
HASSELT	95	107	66272	12026	22315	92	33	7		14866		2913
MAASEIK	44	44	28108	4698	9048	44	5	14	1	39046	97	9163
TONGEREN	21	21	17680	2750	5666	21	5	12	1	44481	100	7852
LIMBURG	160	172	112060	19474	37027	157	43	33	2	98393	197	19928
AARLEN	9	9	6731	1031	2144	9	9	2		414		152
BASTENAKEN								1		7812		2666
MARCHE-EN-FAMENNE	1	1	351	74	116	1	1					
NEUFCHATEAU												
VIRTON	2	2	2241	261	602	2						
LUXEMBURG	12	12	9323	1366	2862	12	10	3		8226		2818
DINANT	4	4	1985	324	666	4	2	4		9901		1805
NAMEN	19	19	13120	2679	4478	19	20	19	2	49654	151	8405
PHILIPPEVILLE							3					
NAMEN	23	23	15105	3003	5144	23	25	23	2	59555	151	10210
AALST	33	33	25182	4499	7485	33	14	5	1	5433	74	1082
DENDERMONDE	51	53	33127	6959	10458	49	11	23	2	153576	290	26905
EEKLO	7	7	3536	684	1160	7	7	3		9114		1892
GENT	96	100	69608	13234	21222	92	40	42	8	205107	496	25226
OUDENAARDE	24	24	17783	3325	5315	24	7	17	3	73169	278	14607
SINT-NIKLAAS	47	47	23189	4581	6956	47	11	3		8239		1868
OOST-VLAANDEREN	258	264	172425	33282	52596	252	90	93	14	454638	1138	71580
BRUGGE	84	162	81731	16660	24708	74	81	24	2	38188	214	9633
DIKSMUIDE	10	10	8008	1537	2281	10	4	12		15997		3847
IEPER	19	20	13792	3056	4518	18	14	24		57843		11660
KORTRIJK	66	66	36964	7291	10939	66	9	17	1	65367	53	14322
OOSTENDE	33	162	55341	9980	15515	27	13	15		20946		7015
ROESELARE	14	14	8966	2055	3026	14	10	10	1	27299	97	8343
TIELT	16	16	10147	2062	3168	16	3	18	3	35998	215	8731
VEURNE	97	171	52903	11783	15981	90	5	14	1	25969	175	5277
WEST-VLAANDEREN	339	621	267852	54424	80136	315	139	134	8	287607	754	68828
HET RIJK	1590	2025	1139709	215022	347553	1525	692	524	47	1897594	3982	349660
VLAAMS GEWEST	1281	1674	926575	176928	282927	1226	471	378	34	1408690	2931	252563
WAALS GEWEST	279	287	179229	31674	54957	274	212	129	8	295931	650	57887
BRUSSELS GEWEST	30	64	33905	6420	9669	25	9	17	5	192973	401	39210

(1) DE GEGEVENS BETREFFENDE DIT TYPE VAN GEBOUW ZIJN REEDS IN DE VOORGAANDE KOLOMMEN OPGENOMEN

## STATISTIEK VAN DE BOUWVERGUNNINGEN VERLEEND VOOR NIEUWE GEBOUWEN

1986 : DEC.

	NIEUWE WOONGEBOUWEN									
	MINDER DAN 5 NIVEAUS					5 NIVEAUS EN MEER				
	TOTAAL AANTAL		RUIMTE (IN M3)	OPPERVLAKTE (IN M2)		TOTAAL AANTAL		RUIMTE (IN M3)	OPPERVLAKTE (IN M2)	
	GE- BOUWEN	WO- NINGEN		BEWOON- BARE	TOTALE	GE- BOUWEN	WO- NINGEN		BEWOON- BARE	TOTALE
ANTWERPEN	217	245	150010	30449	46694	7	58	36534	7732	11777
MECHELEN	67	70	46234	9001	14563					
TURNHOUT	137	143	82799	16314	27079					
ANTWERPEN	421	458	279043	55764	88336	7	58	36534	7732	11777
BRUSSEL-HOOFDSTAD	12	16	10499	2026	3154	4	62	25760	5787	9169
HALLE-VILVOORDE	157	160	107544	21821	33706					
LEUVEN	158	174	123103	24394	37793					
NIJVEL	83	85	54177	11323	16923					
BRABANT	410	435	295323	59564	91576	4	62	25760	5787	8169
AAT	3	3	2581	567	744					
CHARLEROI	26	27	19533	3402	6422					
BERGEN	19	23	12681	2305	4129					
MOESKROEN	7	7	5537	891	1638					
ZINNIK	6	6	3156	589	1029					
THUIN	4	4	2193	378	611					
DOORNIK	7	7	4668	815	1473					
HENEGOUWEN	72	77	50349	8947	16046					
HOEI	12	12	8844	1305	2682					
LUIK	46	49	37234	6187	11296					
VERVIERS	53	58	35306	5562	10878					
BORGWORM	9	9	5363	928	1703					
LUIK	120	128	86747	13982	26559					
HASSELT	131	145	87285	16941	28083					
MAASEIK	92	100	68264	12683	21900					
TONGEREN	64	67	47755	9065	16010					
LIMBURG	287	312	203304	38689	65993					
AARLEN	1	1	890	156	297					
BASTENAKEN	2	2	1211	195	496					
MARCHE-EN-FAMENNE	4	4	2616	446	773					
NEUFCHATEAU	7	7	5837	835	1792					
VIRTON	3	3	2668	345	745					
LUXEMBURG	17	17	13222	1977	4103					
DINANT	7	7	3666	735	1359					
NAMEN	24	24	12269	2157	3683					
PHILIPPEVILLE	3	3	1609	303	470					
NAMEN	34	34	17544	3195	5512					
AALST	132	132	82842	14070	25674					
DENDERMONDE	43	46	30213	6264	9618					
EKLO	19	21	11891	2225	3418					
GENT	111	136	80036	16358	24496	1	10	1990	456	683
OUDENAARDE	27	27	17420	3723	5491					
SINT-NIKLAAS	60	62	40718	8367	12575					
OOST-VLAANDEREN	392	424	263120	51007	81272	1	10	1990	456	683
BRUGGE	91	91	49969	11335	15861	3	20	7171	1219	2089
DIKSMUIDE	2	2	1298	263	410					
IEPER	43	48	23480	5094	7438					
KORTRIJK	78	88	59716	11919	18060					
OOSTENDE	45	45	26395	6028	8433	2	87	20064	4107	6071
ROESELARE	26	26	19097	3467	5655					
TIELT	29	29	19056	3836	5875					
VEURNE	15	16	9494	1908	2945	3	85	28714	7356	9576
WEST-VLAANDEREN	329	345	208505	43850	64677	8	192	55949	12682	17736
HET RIJK	2082	2230	1417157	276975	444074	20	322	120233	26657	38365
VLAAMS GEWEST	1744	1873	1184619	235525	371777	16	260	94473	20870	30196
WAALS GEWEST	326	341	222039	39424	69143					
BRUSSELS GEWEST	12	16	10499	2026	3154	4	62	25760	5787	8169



## STATISTIEK VAN DE NIEUWE BEGONNEN GEBOUWEN

1986 : DEC.

	NIEUWE WOONGEBOUWEN									
	MINDER DAN 5 NIVEAUS					5 NIVEAUS EN MEER				
	TOTAAL AANTAL		RUIMTE ( IN M3 )	OPPERVLAKTE ( IN M2 )		TOTAAL AANTAL		RUIMTE ( IN M3 )	OPPERVLAKTE ( IN M2 )	
	GE- BOUWEN	WO- NINGEN		BEWOON- BARE	TOTALE	GE- BOUWEN	WO- NINGEN		BEWOON- BARE	TOTALE
ANTWERPEN	162	218	127339	23206	39741	2	7	3031	845	1005
MECHELEN	35	41	27136	4565	8271					
TURNHOUT	39	44	29759	5072	9424					
ANTWERPEN	236	303	184234	32843	57436	2	7	3031	845	1005
BRUSSEL-HOOFDSTAD	29	38	25536	4842	7383	1	26	8369	1578	2286
HALLE-VILVOORDE	144	152	91094	18151	27077					
LEUVEN	141	150	94485	17547	27197	1	5	1394	382	453
NIJVEL	70	71	43745	8487	12742					
BRABANT	384	411	254860	49027	74399	2	31	9763	1940	2739
AAT	6	6	2920	617	1040					
CHARLEROI	17	17	10055	1860	3289					
BERGEN	5	5	2076	379	636					
MOESKROEN	2	2	1370	199	481					
ZINNIK	4	4	3166	498	929					
THUIN	21	21	8826	1596	2488					
DOORNIK	4	4	2281	443	727					
HENEGOUWEN	59	59	30694	5592	9590					
HOEI	21	22	11980	1964	3766					
LUIK	58	61	43975	7271	13296					
VERVIERS	21	23	14497	2274	4300					
BORGWORM	15	16	9910	1717	3257					
LUIK	115	122	80362	13226	24619					
HASSELT	93	100	59093	10740	19944	2	7	7179	1286	2371
MAASEIK	44	44	28108	4698	9046					
TONGEREN	21	21	17680	2750	5666					
LIMBURG	158	165	104881	18188	34656	2	7	7179	1286	2371
AARLEN	9	9	6731	1031	2144					
BASTENAKEN										
MARCHE-EN-FAMENNE	1	1	351	74	116					
NEUFCHATEAU										
VIRTON	2	2	2241	261	602					
LUXEMBURG	12	12	9323	1366	2862					
DINANT	4	4	1985	324	666					
NAMEN	19	19	13120	2679	4478					
PHILIPPEVILLE										
NAMEN	23	23	15105	3003	5144					
AALST	33	33	25182	4499	7485					
DENDERMONDE	51	53	33127	6959	10458					
EKLO	7	7	3536	684	1160					
GENT	96	100	69608	13234	21222					
OUDENAARDE	24	24	17783	3325	5315					
SINT-NIKLAAS	47	47	23189	4581	6956					
OOST-VLAANDEREN	258	264	172425	33282	52596					
BRUGGE	79	94	63314	12352	18963	5	68	18417	4308	5745
DIKSMUIDE	10	10	8008	1537	2281					
IEPER	19	20	13792	3056	4518					
KORTRIJK	66	66	36964	7291	10939					
OOSTENDE	28	29	16537	3726	5167	5	133	38804	6254	10348
ROESELARE	14	14	8966	2055	3026					
TIELT	16	16	10147	2062	3168					
VEURNE	91	92	29338	7340	8882	6	79	23565	4443	7099
WEST-VLAANDEREN	323	341	187066	39419	56944	16	280	80786	15005	23192
HET RIJK	1568	1700	1038950	195946	318246	22	325	100759	19076	29307
VLAAMS GEWEST	1260	1375	834185	159430	255906	21	299	92390	17498	27021
WAALS GEWEST	279	287	179229	31674	54957					
BRUSSELS GEWEST	29	38	25536	4842	7383	1	26	8369	1578	2286

STATISTIEK VAN DE BOUWVERGUNNINGEN VERLEEND VOOR NIEUWE GEBOUWEN  
NIEUWE NIET-WOONGEBOUWEN NAAR BESTEMMING

1986 : DEC.

	AANTAL GEBOUWEN	RUIMTE (IN M3)	TOTALE OPPERVLAKTE (IN M2)
GEBOUWEN VOOR LAND-, TUINBOUW EN VEETEELT	173	479244	118380
GEBOUWEN VOOR NIJVERHEID OF AMBACHT	73	713596	103838
GEBOUWEN VOOR OPSLAG, BEHANDELING, VER- VOER (OPENBARE BEDRIJVEN)	14	36061	7861
GEBOUWEN VOOR OPSLAG, BEHANDELING, VER- VOER (PRIVATE BEDRIJVEN)	103	383139	69291
GEBOUWEN VOOR HANDEL-, BANK-, FINANCIE- EN VERZEKERINGSVERRICHTINGEN	35	59329	15068
GEBOUWEN VOOR VERTONINGEN, ONTSPANNIN- GEN, AUDITIES	4	8023	1191
GEBOUWEN VOOR PERSONENVERZORGING EN DIENSTEN	18	23080	5381
GEBOUWEN VOOR OPENBARE BESTUREN EN PARASTATALE INSTELLINGEN (KANTOREN)	6	84298	29362
GEBOUWEN VOOR PARTICULIERE ADMINISTRA- TIES (KANTOREN)	13	192598	54088
GEBOUWEN VOOR CULTURELE DOELEINDEN (ON- DERWIJS, WETENSCHAP, KUNST)	19	65094	16584
GEBOUWEN VOOR SPORTBEOEFENING	17	38811	9269
GEBOUWEN VOOR HERSTELLING EN ONDERHOUD VAN AUTOVOERTUIGEN VOOR DERDEN	14	41344	9864
EIGENLIJKE GARAGES, INDIVIDUELE OF COLLECTIEVE BERGPLAATSEN VOOR PRIVATE AUTOVOERTUIGEN	94	52400	13702
GEBOUWEN VOOR ANDERE GEBRUIKSDOELEINDEN (KERK, KAPEL, TEMPEL, ENZ.)	1	227	61

STATISTIEK VAN DE NIEUWE BEGONNEN GEBOUWEN  
NIEUWE NIET-WOONGEBOUWEN NAAR BESTEMMING

1986 : DEC.

	AANTAL GEBOUWEN	RUIMTE (IN M3)	TOTALE OPPERVLAKTE (IN M2)
GEBOUWEN VOOR LAND-, TUINBOUW EN VEETEELT	201	499122	118358
GEBOUWEN VOOR NIJVERHEID OF AMBACHT	58	519748	68142
GEBOUWEN VOOR OPSLAG, BEHANDELING, VER- VOER (OPENBARE BEDRIJVEN)	8	57341	7575
GEBOUWEN VOOR OPSLAG, BEHANDELING, VER- VOER (PRIVATE BEDRIJVEN)	85	476636	73107
GEBOUWEN VOOR HANDEL-, BANK-, FINANCIE- EN VERZEKERINGSVERRICHTINGEN	26	38792	10009
GEBOUWEN VOOR VERTONINGEN, ONTSPANNIN- GEN, AUDITIES	2	2161	709
GEBOUWEN VOOR PERSONENVERZORGING EN DIENSTEN	11	9217	2387
GEBOUWEN VOOR OPENBARE BESTUREN EN PARASTATALE INSTELLINGEN (KANTOREN)	1	5295	1573
GEBOUWEN VOOR PARTICULIERE ADMINISTRATIE- TIES (KANTOREN)	12	132351	31685
GEBOUWEN VOOR CULTURELE DOELEINDEN (ON- DERWIJS, WETENSCHAP, KUNST)	24	62404	13899
GEBOUWEN VOOR SPORTBEOEFENING	8	28939	4651
GEBOUWEN VOOR HERSTELLING EN ONDERHOUD VAN AUTOVOERTUIGEN VOOR DERDEN	14	46221	11265
EIGENLIJKE GARAGES, INDIVIDUELE OF COLLECTIEVE BERGPLAATSEN VOOR PRIVATE AUTOVOERTUIGEN	73	19140	6239
GEBOUWEN VOOR ANDERE GEBRUIKSDOELEINDEN (KERK, KAPEL, TEMPEL, ENZ.)	1	227	61

