

ISSN 0772-7690

# INDUSTRIËLE STATISTIEKEN



**1987**

MAANDSCHRIFT

FEBRUARI, Nr 2

**NATIONAAL INSTITUUT VOOR DE STATISTIEK**

KONINKRIJK BELGIË

MINISTERIE VAN ECONOMISCHE ZAKEN





# INDUSTRIËLE STATISTIEKEN

# 1987

**MAANDSCHRIFT**

FEBRUARI, Nr 2

Verkrijgbaar bij het **NATIONAAL INSTITUUT VOOR DE STATISTIEK**

**19<sup>de</sup> JAARGANG**

Leuvenseweg, 44 - 1000 Brussel  
Rubenslei, 2 - 2018 Antwerpen  
Coupure rechts, 620 - 9000 Gent

Dit nummer	België	:	100 F
	Buitenland	:	200 BF
Abonnement	België	:	800 F
	Buitenland	:	1800 BF

Postrekening Nr 000-2005886-23 van het  
**NIS**, Leuvenseweg, 44 - 1000 Brussel

#### CONVENTIONELE TEKENS

Gegevens ontbreken	..
O of minder dan de helft van de gebruikte eenheid	-
Voorlopige cijfers	(*)
De komma wordt gebruikt om de eenheden af te zonderen van de decimalen	,

#### AUTEURSRECHT VOORBEHOUDEN

Het reproduceren van de inhoud van deze publikatie is niet toegestaan, noch geheel, noch gedeeltelijk, noch in de oorspronkelijke, noch in bewerkte vorm, tenzij met schriftelijke machtiging vanwege het Nationaal Instituut voor de Statistiek.

Het gebruik van de inhoud van deze publikatie als toelichting of bewijsvoering in een artikel, een boekbespreking of een boek is toegestaan, mits de bron duidelijk en nauwkeurig wordt vermeld.

# INHOUDSOPGAVE

## MAANDSTATISTIEKEN

<b>I. Indexcijfers van de nijverheidsproductie</b>	7
A. Voortschrijdend gemiddelde van de indexcijfers van de twaalf laatste maanden	7
B. Bruto-indexcijfers	10
<b>II. Industriële productie in absolute cijfers</b>	20
Steenkool- en ijzermijnen. Opvangen van mijngas	20
Leveringen van Belgische steenkolen op de binnenlandse markt. Invoer en uitvoer van steenkolen	20
Winning van bouwsteen en andere niet-metaalhoudende mineralen	21
Voedingsnijverheid	22
Tabaksnijverheid	26
Weverij	28
Breigoednijverheid	32
Kleding- en confectienijverheid	34
Schoenen- en pantoffelnijverheid	36
Hout- en aanverwante nijverheid	37
Papiernijverheid	38
Leder- en rubbernijverheid	39
Zeepnijverheid	39
Scheikundige nijverheid	40
Nijverheid van de petroleumderivaten	41
Steenkoolagglomerat- en cokesfabrieken	42
Netto-productie, invoer en uitvoer van gas	43
Nijverheid van de niet-metaalhoudende mineralen	43
Ijzer- en staalnijverheid	45
Non-ferrometalen	46
Metaalverwerkende nijverheid	47
Plastiekverwerkende nijverheid	53
Verzendingen van de metaalverwerkende nijverheid (driemaandelijke gegevens)	55
Elektriciteit	68
Waterdistributie	68
<b>III. Tewerkstelling</b>	69
<b>JAARSTATISTIEKEN</b>	
<b>Jaar 1984</b>	
- Nijverheid der plantaardige en dierlijke oliën	79
- Nijverheid van het vervoer en de openbare veredeling van gaz	83

- Nijverheid der non-ferrometalen	
- produktie	87
- Plastiekverwerkende nijverheid	91

### Jaar 1985

- Watten fabricage	97
--------------------	----

## STATISTIEK VAN DE TOEGESTANE EN BEGONNEN GEBOUWEN

- Bouwvergunningen verleend voor nieuwe woongebouwen - Indeling per provincie	103
- Bouwvergunningen verleend voor nieuwe niet-woongebouwen - Indeling per provincie	103
- Nieuwe woongebouwen	104
- Nieuwe niet-woongebouwen	104
- Nieuwe niet-woongebouwen waarvoor een vergunning werd verleend, naar ruimtecategorie	105
- Nieuwe begonnen niet-woongebouwen, naar ruimtecategorie	106
- Vergunningen afgeleverd voor de verbouwing van woongebouwen - Indeling per provincie	107
- Woongebouwen waarvan de verbouwing begonnen is - Indeling per provincie	107
- Vergunningen afgeleverd voor de verbouwing van niet-woongebouwen - Indeling per provincie	108
- Niet-woongebouwen waarvan de verbouwing begonnen is - Indeling per provincie	108
- Bouwvergunningen verleend voor nieuwe woongebouwen - Indeling per gewest	109
- Bouwvergunningen verleend voor nieuwe niet-woongebouwen - Indeling per gewest	109
- Bouwvergunningen verleend voor nieuwe gebouwen - oktober 1986	110
- Nieuwe begonnen gebouwen - oktober 1986	111
- Nieuwe woongebouwen waarvoor een vergunning werd verleend, naar niveaucategorie	112
- Nieuwe begonnen woongebouwen, naar niveaucategorie	113
- Nieuwe niet-woongebouwen waarvoor een vergunning werd verleend naar bestemming :	114
- Nieuwe begonnen niet-woongebouwen naar bestemming :	115





# **MAANDSTATISTIEKEN**





## I. INDEXCIJFERS VAN DE INDUSTRIËLE PRODUCTIE (1980=100)

A. VOORTSCHRUIJEND GEMIDDELTE VAN DE LAATSTE 12 MAANDEN (1)  
ALGEMENE INDEXCIJFERS EN INDEXCIJFERS NAAR DE BESTEMMING DER GOEDEREN

	ALGEMEEN INDEX- CIJFER VAN DE INDUS- TRIELE PRODUCTIE		INDEXCIJFERS NAAR DE BESTEMMING DER GOEDEREN					BOUW- NIJVERHEID
	EXCLUSIEF BOUW- NIJVERHEID	INCLUSIEF BOUW- NIJVERHEID	GROND- STOFFEN EN INTER- MEDIAIRE GOEDEREN	NIET- DUURZAME CONSUMPTIE- GOEDEREN	DUURZAME CONSUMPTIE- GOEDEREN	INVESTERINGSGOEDEREN		
						EXCLUSIEF BOUW- NIJVERHEID	INCLUSIEF BOUW- NIJVERHEID	
1980	100.1	100.2	100.3	100.2	100.2	100.2	100.5	100.5
1981	97.4	94.3	96.2	101.0	97.4	96.7	87.3	82.8
1982	97.4	93.3	94.3	104.2	99.9	97.9	84.9	79.0
1983	99.3	90.8	95.8	106.6	101.3	102.5	75.1	64.1
1984	101.7	90.2	99.8	108.9	99.5	101.7	69.0	57.1
1985	104.3	90.8	101.7	112.1	101.4	106.9	67.4	54.2
<b>1984</b>								
SEPTEMBER	101.5	90.5	99.4	108.5	100.0	102.1	70.2	58.4
OKTOBER	101.5	90.3	99.5	108.5	99.9	101.7	69.6	57.6
NOVEMBER	101.2	89.9	99.2	108.2	99.3	101.2	69.0	57.0
DECEMBER	101.7	90.2	99.8	108.9	99.5	101.7	69.0	57.1
<b>1985</b>								
JANUARI	101.6	89.6	99.7	108.9	99.3	101.7	67.9	55.9
FEBRUARI	101.8	89.4	99.8	109.3	99.3	102.0	67.3	55.2
MAART	102.2	89.6	100.1	110.1	99.4	102.6	67.4	55.1
APRIL	102.3	89.8	100.2	110.4	99.5	103.1	67.6	55.2
MEI	102.5	89.9	100.3	110.4	99.5	103.9	67.6	55.0
JUNI	102.8	90.1	100.5	110.4	100.0	104.5	67.8	55.1
JULI	102.9	90.2	100.6	110.7	100.2	104.6	68.0	55.4
AUGUSTUS	103.1	90.2	100.7	110.9	100.1	104.9	67.7	54.9
SEPTEMBER	103.2	90.2	100.9	111.1	100.1	105.1	67.5	54.6
OKTOBER	103.5	90.5	101.1	111.5	100.4	105.6	67.7	54.7
NOVEMBER	104.4	91.0	101.8	112.3	101.5	107.0	67.6	54.3
DECEMBER	104.3	90.8	101.7	112.1	101.4	106.9	67.4	54.2
<b>1986</b>								
JANUARI	104.7	91.6	102.2	112.5	101.8	106.9	68.5	55.3
FEBRUARI	105.0	91.7	102.5	112.7	102.2	107.0	68.1	54.8
MAART	105.3	91.8	102.8	112.9	102.8	107.3	67.6	54.2
APRIL	105.5	91.8	103.0	113.0	103.2	107.3	67.6	54.1
MEI	105.5	91.8	102.8	113.2	103.5	107.2	67.4	54.0
JUNI	105.5	92.0	102.6	113.4	103.7	107.4	67.7	54.3
JULI	106.2	92.6	103.1	114.2	104.4	108.4	68.2	54.7
AUGUSTUS	106.4	92.9	103.3	114.3	105.3	108.4	68.6	55.2
SEPTEMBER	106.2	92.8	103.0	114.2	105.8	108.1	68.7	55.3
OKTOBER	106.4	92.9	103.0	114.1	106.8	108.7	68.8	55.3
NOVEMBER	106.3	93.1	102.9	113.9	106.9	108.4	69.2	55.9

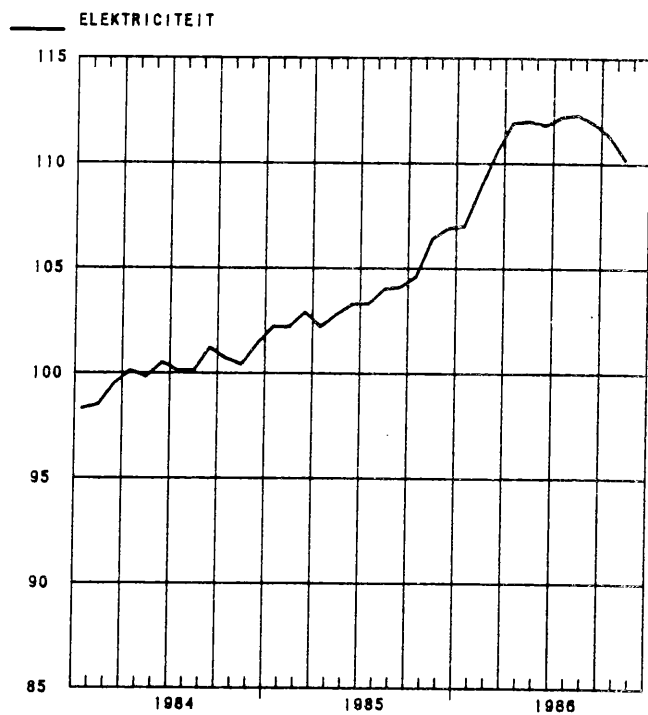
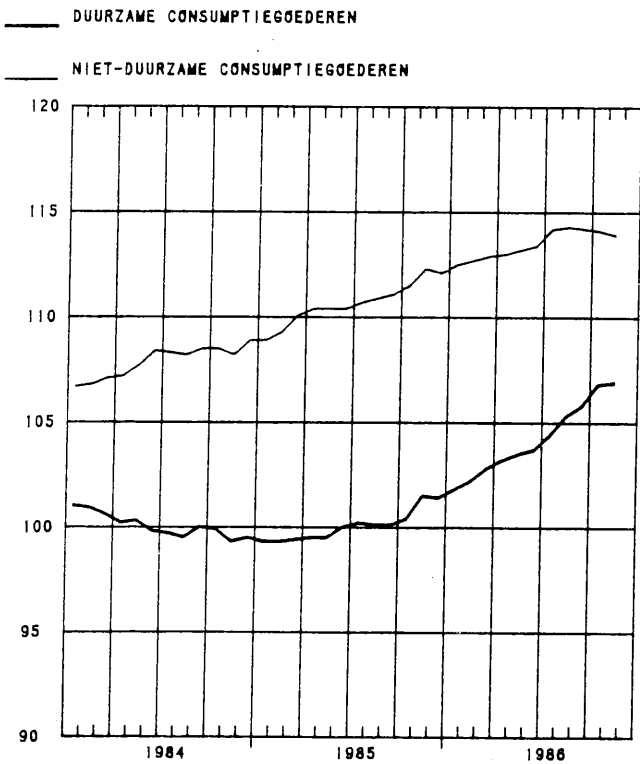
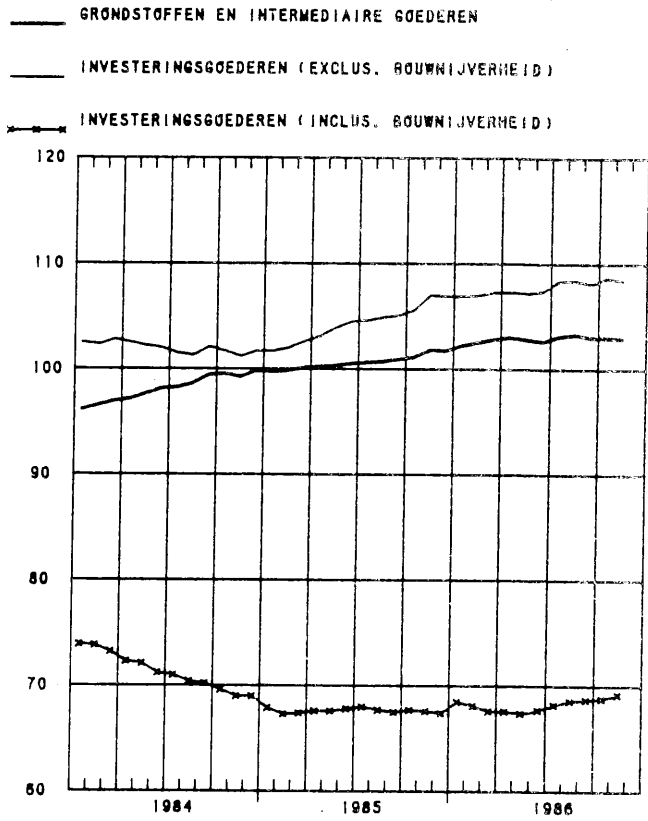
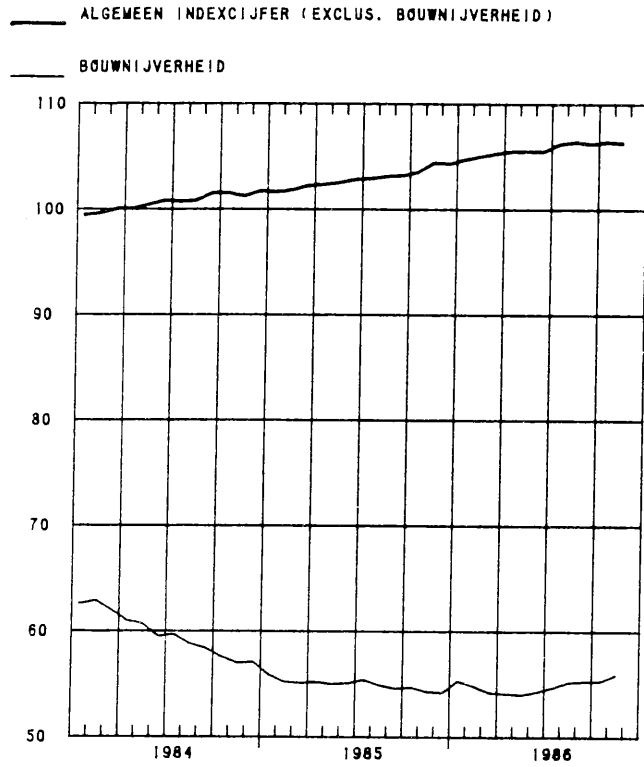
## INDEXCIJFERS PER BEDRIJFSTAK

	WINNING VAN STEEN- KOOL	VOEDINGS- NIJVER- HEID EN FABRICA- GE VAN DRANKEN	TEXTIEL- NIJVER- HEID	FABRICA- GE VAN KLEDING EN SCHOENEN EN DIVER- SE IN WEEFSELS GEMAAKTE ARTIK.	PAPIER- EN KARTON- NIJVER- HEID	HOUT- NIJVER- HEID	SCHEIKUN- DIGE NIJVER- HEID EN RUBBER- NIJVER- HEID	NIJVER- HEID DER NIET- METAAL- HOUDENDE MINERA- LEN	BASIS- METAL- LURGIE	METAAL- VERWER- KENDE NIJVER- HEID	PRODUK- TIE VAN ELEKTRI- CITEIT
1980	101.1	100.2	99.9	99.8	100.3	100.1	100.2	100.3	100.2	100.3	100.2
1981	95.5	103.8	97.2	96.8	101.4	98.1	101.1	87.6	94.8	96.9	96.0
1982	98.3	109.0	95.9	98.9	101.9	98.7	102.9	81.6	85.7	98.5	94.0
1983	92.1	110.7	103.3	98.1	105.1	96.3	107.3	77.4	87.6	101.4	98.0
1984	90.6	113.6	104.1	93.7	111.3	94.9	113.1	81.1	94.9	101.1	101.4
1985	84.1	116.6	104.9	92.9	113.5	96.6	117.7	74.6	94.4	106.3	106.9
<b>1984</b>											
SEPTEMBER	91.6	111.8	104.3	94.4	110.1	95.5	112.9	81.4	94.2	101.3	101.2
OKTOBER	92.0	112.3	104.6	94.1	110.8	95.8	113.2	81.0	94.4	101.0	100.7
NOVEMBER	91.3	112.5	104.3	93.5	110.9	95.0	112.7	80.2	94.5	100.6	100.4
DECEMBER	90.6	113.6	104.1	93.7	111.3	94.9	113.1	81.1	94.9	101.1	101.4
<b>1985</b>											
JANUARI	90.8	113.3	104.0	93.1	110.8	94.4	113.3	79.4	94.7	101.2	102.2
FEBRUARI	90.3	113.5	103.9	92.6	110.8	94.0	113.8	78.6	94.5	101.6	102.2
MAART	89.9	114.0	103.9	92.8	111.4	93.7	114.6	78.5	94.6	102.2	102.9
APRIL	90.2	114.6	104.3	92.2	112.1	93.9	115.2	78.0	94.7	102.7	102.2
MEI	88.9	114.8	103.9	91.6	112.0	93.6	115.2	77.2	94.5	103.4	102.8
JUNI	89.2	114.8	104.2	91.3	112.7	94.1	115.3	76.5	94.3	104.2	103.3
JULI	88.8	115.0	104.5	91.6	113.1	94.5	115.8	76.0	93.9	104.3	103.3
AUGUSTUS	87.5	115.3	104.5	91.9	113.5	94.5	116.2	75.8	94.3	104.5	104.0
SEPTEMBER	87.7	115.5	104.3	91.8	113.8	94.6	116.3	75.2	94.7	104.6	104.1
OKTOBER	87.0	116.4	104.0	92.3	113.8	94.9	116.7	74.8	94.4	105.1	104.6
NOVEMBER	84.6	117.3	104.9	93.1	114.1	96.1	117.5	75.6	94.6	106.4	106.4
DECEMBER	84.1	116.6	104.9	92.9	113.5	96.6	117.7	74.6	94.4	106.3	106.9
<b>1986</b>											
JANUARI	83.2	117.6	105.4	93.6	113.9	97.1	118.2	75.5	95.0	106.5	107.0
FEBRUARI	82.3	117.9	105.5	94.0	114.0	97.5	118.5	74.4	95.4	106.7	108.8
MAART	81.5	117.9	105.6	94.4	113.7	97.9	118.6	73.9	95.2	107.5	110.5
APRIL	77.3	117.8	105.3	94.9	113.9	97.9	118.8	73.4	95.1	108.3	111.9
MEI	74.9	118.2	105.7	95.6	113.7	97.7	119.1	73.4	93.7	108.9	112.0
JUNI	74.6	118.3	105.6	95.9	113.8	98.0	119.3	72.8	93.1	109.9	111.8
JULI	74.3	119.8	105.2	96.5	114.4	99.2	119.4	73.1	93.6	110.9	112.2
AUGUSTUS	73.4	120.2	105.8	97.9	114.6	100.5	120.2	73.3	93.4	110.4	112.3
SEPTEMBER	72.5	120.1	105.9	98.8	114.4	101.1	120.5	72.6	92.4	110.2	111.9
OKTOBER	71.9	119.7	106.1	99.6	114.8	101.9	120.8	73.3	91.7	110.9	111.3
NOVEMBER	73.2	119.4	105.5	99.6	115.0	102.1	121.2	73.6	91.0	110.6	110.2

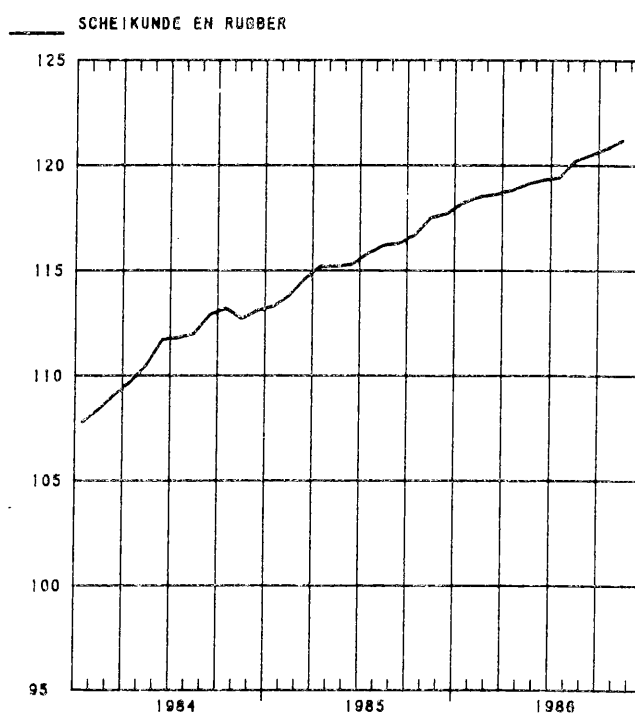
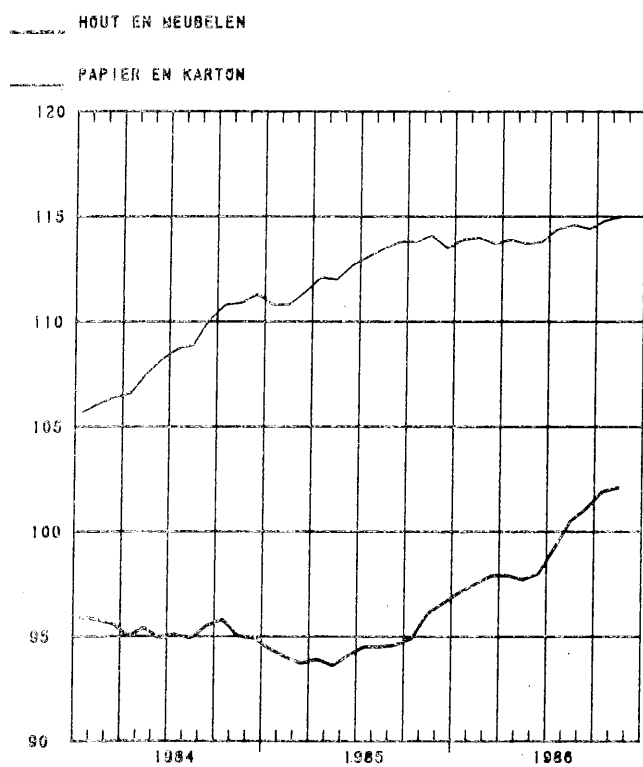
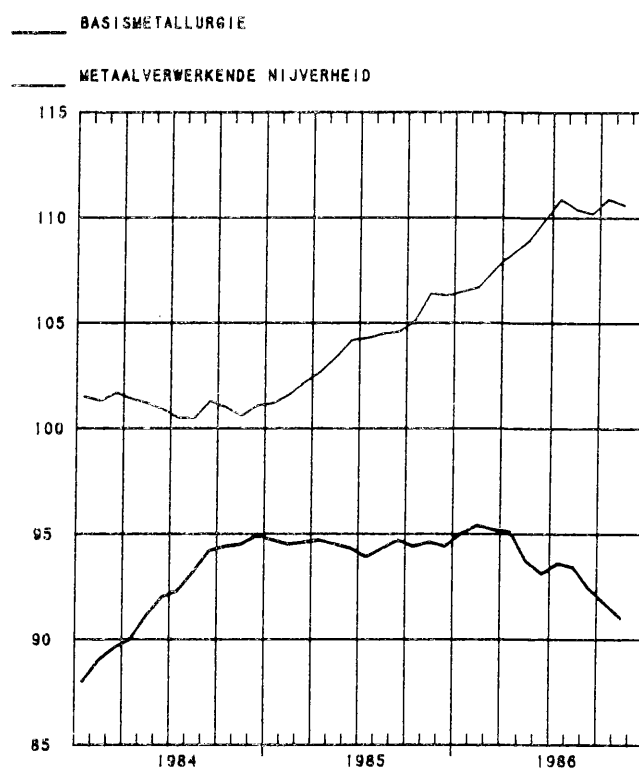
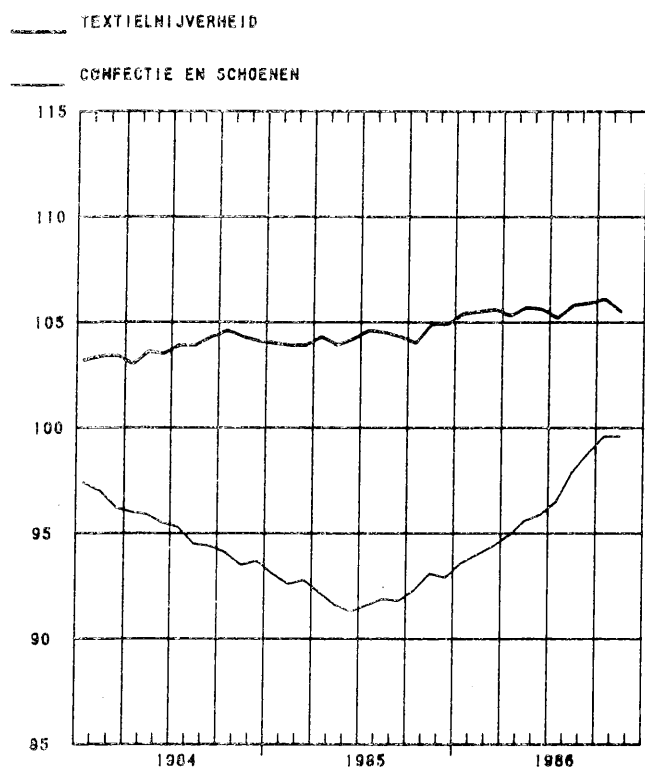
(1) NIET GECENTREERD VOORTSCHRUIJEND GEMIDDELTE OVER TWAALF MAANDEN.

# INDEXCIJFERS VAN DE INDUSTRIELE PRODUCTIE

GEMIDDELTE VAN DE LAATSTE 12 MAANDEN  
1980=100



## INDEXCIJFERS VAN DE INDUSTRIELE PRODUCTIE

GEMIDDELDDE VAN DE LAATSTE 12 MAANDEN  
1980=100



## B. BRUTO INDEXCIJFERS

## ALGEMENE INDEXCIJFERS EN INDEXCIJFERS NAAR DE BESTEMMING DER GOEDEREN

	ALGEMENE INDEXCIJFERS VAN DE INDUST. PRODUCTIE		INDEXCIJFERS NAAR DE BESTEMMING DER GOEDEREN					BOUWNIJVERHEID
	NIET INBEGREPEN DE BOUWNIJVERHEID	BOUWNIJVERHEID INBEGREPEN	GRONDSTOFFEN EN INTERMEDIARE GOEDEREN	NIET DUURZAME CONSUMPTIEGOEDEREN	DUURZAME CONSUMPTIEGOEDEREN	INVESTERINGSGOEDEREN		
						EXCLUSIEF BOUWNIJVERHEID	INCLUSIEF BOUWNIJVERHEID	
1980	100.0	100.0	100.0	100.0	100.0	100.0	100.0	100.0
1981	97.4	94.3	96.4	101.0	97.4	96.5	87.1	82.7
1982	97.5	93.5	94.5	104.5	100.2	98.5	85.4	79.5
1983	99.3	90.9	95.9	106.5	101.3	102.5	75.3	64.4
1984	102.0	90.4	100.0	109.2	99.6	101.9	69.0	57.1
1985	103.6	90.2	101.0	111.5	100.6	105.9	60.7	53.6
<b>1984</b>								
SEPTEMBER	105.8	97.2	103.3	108.2	109.7	107.6	80.7	69.6
OKTOBER	114.8	104.7	112.5	123.4	113.6	112.9	84.9	73.3
NOVEMBER	106.7	95.4	105.4	115.8	99.8	108.7	74.5	62.4
DECEMBER	96.0	81.4	95.3	102.2	88.5	97.8	56.3	43.0
<b>1985</b>								
JANUARI	102.6	79.4	99.3	111.6	100.4	106.6	43.2	26.3
FEBRUARI	100.4	80.5	96.2	105.7	104.2	106.2	49.4	33.6
MAART	109.2	95.6	105.8	116.1	110.8	111.3	71.4	57.8
APRIL	106.7	96.4	104.0	112.5	104.4	110.4	77.5	64.6
MEI	103.4	93.4	102.2	110.4	96.6	105.9	74.5	62.6
JUNI	104.7	95.8	103.2	111.8	100.7	103.2	77.8	66.9
JULI	82.3	67.5	79.7	99.3	72.9	80.3	42.8	31.6
AUGUSTUS	96.8	88.0	94.5	106.9	90.5	99.0	71.0	60.0
SEPTEMBER	111.8	101.8	109.0	114.0	114.7	115.4	82.6	69.8
OKTOBER	118.4	108.3	114.9	129.3	116.6	119.9	88.2	75.2
NOVEMBER	107.9	92.4	105.8	115.4	102.6	112.0	66.3	51.8
DECEMBER	98.5	82.9	97.5	104.0	92.4	100.7	56.8	43.3
<b>1986</b>								
JANUARI	107.4	88.6	105.1	116.0	105.7	107.5	56.6	41.2
FEBRUARI	103.6	80.9	99.9	108.8	108.1	107.3	44.4	26.9
MAART	109.0	92.7	105.3	113.1	112.9	109.0	63.2	48.7
APRIL	112.9	101.3	110.4	118.6	114.0	116.4	80.5	67.2
MEI	99.9	89.1	96.6	108.1	95.4	99.5	69.0	57.8
JUNI	109.2	102.1	105.3	118.6	108.5	110.8	85.0	69.9
JULI	87.5	73.0	83.0	105.7	78.7	89.7	48.0	34.8
AUGUSTUS	94.9	87.2	93.0	104.6	96.4	94.1	71.9	62.7
SEPTEMBER	114.2	105.0	109.3	117.7	126.5	117.4	87.5	75.5
OKTOBER	121.2	109.7	115.5	127.0	129.5	128.2	89.5	75.1
NOVEMBER	106.5	94.1	104.1	114.1	104.1	108.1	71.7	58.7

## INDEXCIJFERS PER BEDRIJFSTAK

	EXTRACTIEVE NIJVERHEID									
	ALGEMEEN INDEXCIJFER	WINNING VAN STEEN-KOOL	ANDERE EXTRACTIEVE INDUSTRIËN							KALK-STEEN EN NATURELIJK CALCIIUM-CARBOONAAT
			ALGEMEEN INDEXCIJFER	GROEVEN						
				ALGEMEEN INDEXCIJFER	PORFIER	HARD-STEEN	MARMER	ZAND-STEEN	ZAND	
1980	100.0	100.0	100.0	100.0	100.0	100.0	100.0	100.0	100.0	100.0
1981	93.6	95.3	88.3	86.4	90.2	85.9	74.8	88.6	85.8	92.4
1982	94.5	98.8	83.0	82.7	89.0	66.3	61.5	89.0	84.9	84.1
1983	88.9	92.1	79.7	82.8	73.7	60.8	91.1	85.7	88.1	74.8
1984	90.0	90.9	84.6	92.5	58.6	82.7	106.7	106.1	86.2	72.2
1985	84.2	83.8	81.6	87.0	60.4	65.8	104.8	81.2	86.2	72.6
<b>1984</b>										
SEPTEMBER	93.1	83.7	105.0	123.3	70.5	118.7	102.6	136.0	103.3	76.5
OKTOBER	109.4	107.2	108.6	120.7	79.7	105.3	124.9	160.9	104.6	89.5
NOVEMBER	98.8	104.9	84.2	87.5	60.9	71.6	79.9	123.8	85.8	78.8
DECEMBER	74.8	76.5	68.6	67.6	44.7	54.6	130.8	77.5	62.7	70.0
<b>1985</b>										
JANUARI	73.6	97.4	27.2	21.9	9.3	12.3	38.1	9.9	44.5	33.5
FEBRUARI	73.3	92.4	35.3	28.7	15.6	12.3	68.9	20.8	50.8	43.4
MAART	91.0	96.6	76.9	78.6	60.7	56.0	125.7	51.9	82.6	73.0
APRIL	98.9	95.8	100.5	111.1	69.5	101.6	140.6	78.9	98.7	84.3
MEI	89.1	83.3	96.0	105.5	72.2	83.9	114.6	110.1	103.2	81.3
JUNI	89.3	78.9	104.5	116.2	85.9	86.5	124.8	142.4	108.4	86.5
JULI	61.8	61.9	59.1	54.0	36.4	25.3	100.1	71.7	68.8	64.7
AUGUSTUS	80.3	68.6	98.2	107.9	76.8	76.0	122.9	131.2	99.8	83.0
SEPTEMBER	98.3	88.3	112.3	130.1	89.2	108.8	114.6	121.4	113.7	86.1
OKTOBER	106.2	97.1	118.4	131.7	96.4	104.9	112.4	120.4	111.2	98.1
NOVEMBER	77.9	73.1	83.3	89.6	65.8	71.9	92.5	65.7	86.2	73.1
DECEMBER	70.9	71.7	66.6	67.5	46.4	50.6	102.6	50.1	66.3	64.0
<b>1986</b>										
JANUARI	75.8	85.9	49.4	44.7	23.0	24.7	79.9	22.7	61.1	55.4
FEBRUARI	69.4	82.3	36.9	28.5	12.0	15.7	70.0	8.2	43.4	48.2
MAART	81.9	85.0	71.6	72.7	49.6	61.8	100.7	39.1	77.7	69.0
APRIL	63.8	47.7	98.4	104.9	73.6	74.9	153.7	116.4	99.3	87.6
MEI	64.3	54.6	83.8	89.6	67.5	47.6	172.2	111.0	93.3	74.2
JUNI	86.7	76.3	107.3	114.6	80.5	78.2	182.5	133.6	111.9	95.3
JULI	58.4	56.0	61.4	55.9	48.6	21.4	104.3	55.9	72.3	68.3
AUGUSTUS	68.3	56.6	92.3	99.5	68.1	62.0	165.7	103.9	102.1	80.4
SEPTEMBER	89.9	79.7	109.8	114.1	92.9	63.8	239.3	140.4	113.5	94.8
OKTOBER	96.0	89.9	106.4	87.3	85.1	70.5	203.8	129.0	112.9	93.9
NOVEMBER	86.4	79.9	82.7	-	58.8	57.7	159.7	105.6	82.8	72.5

	VOEDINGSNIJVERHEID EN BEREIDING VAN DRANKEN											
	ALG. INDEX VAN DE FABRIKSNIJVERHEID	ALGEMEEN INDEX-CIJFER	VOEDINGSNIJVERHEID						BEREIDING VAN DRANKEN			TABAKSNIJVERHEID
			ALGEMEEN INDEX-CIJFER	JAM EN AANVERWANTE PRODUCTEN	MAALDERIJEN	SUIKER	PLANT-AARDIGE EN DIER-LIJKE OLIEN	MARGARINE	ALGEMEEN INDEX-CIJFER	BROUWERIJEN	ALCOHOLSTOKERIJEN	
1980	100.0	100.0	100.0	100.0	100.0	100.0	100.0	100.0	100.0	100.0	100.0	100.0
1981	97.5	104.1	105.4	108.9	114.0	115.2	141.2	94.7	100.3	100.9	87.4	102.5
1982	97.6	109.5	111.3	107.0	107.0	132.6	170.6	101.9	104.3	105.2	86.5	107.6
1983	99.6	110.6	113.0	106.7	93.8	95.7	169.2	100.2	103.8	104.2	96.0	108.3
1984	102.3	114.0	117.4	114.2	106.8	100.4	172.2	106.7	104.0	104.4	99.1	102.6
1985	104.1	115.9	120.9	103.9	110.3	104.5	184.8	108.5	101.1	101.1	107.1	104.3
<b>1984</b>												
SEPTEMBER	106.2	108.9	112.7	87.0	110.9	10.5	167.7	115.5	98.2	98.3	99.4	114.4
OKTOBER	114.9	138.0	151.5	139.5	129.1	291.9	195.3	129.7	96.8	96.5	106.4	120.6
NOVEMBER	107.0	132.3	145.4	124.3	96.8	424.6	165.5	124.8	92.1	91.6	106.8	110.9
DECEMBER	96.7	113.7	121.6	86.2	94.3	304.3	193.2	87.6	89.8	89.3	102.1	80.5
<b>1985</b>												
JANUARI	103.4	101.0	104.1	68.9	76.9	19.9	202.2	110.3	91.9	91.6	102.1	112.9
FEBRUARI	101.2	100.2	103.4	142.4	109.3	16.8	184.6	101.4	90.6	90.3	99.0	98.1
MAART	109.8	112.7	113.6	107.3	109.7	25.7	199.4	103.4	110.4	110.0	121.6	117.5
APRIL	106.8	117.2	121.3	102.0	116.0	31.5	193.2	115.0	104.9	104.9	109.5	111.8
MEI	103.8	113.5	113.3	45.7	108.9	19.8	191.3	101.2	114.5	114.7	115.6	113.5
JUNI	105.1	115.4	115.3	102.6	114.6	20.1	161.0	98.0	119.8	120.6	106.8	122.1
JULI	82.9	108.2	105.5	207.8	94.7	5.2	127.8	87.0	116.2	117.8	81.8	58.8
AUGUSTUS	97.3	114.9	119.2	71.9	118.1	12.9	168.1	103.6	102.3	102.4	106.4	106.3
SEPTEMBER	112.1	116.9	124.2	80.4	133.2	36.2	187.7	117.6	94.7	94.7	99.5	110.4
OKTOBER	118.7	149.3	162.5	113.3	131.2	384.4	208.7	133.7	110.1	110.5	106.3	114.2
NOVEMBER	108.8	130.8	146.2	112.0	100.4	442.6	194.8	117.5	84.9	83.4	126.5	102.2
DECEMBER	99.3	110.2	122.7	93.0	111.1	239.8	199.6	114.0	73.2	71.8	110.6	84.1
<b>1986</b>												
JANUARI	108.4	113.4	116.4	82.5	108.0	17.8	224.9	113.7	103.9	103.9	111.2	110.1
FEBRUARI	104.6	103.5	108.7	114.1	108.0	13.2	198.3	110.2	88.3	87.0	123.2	98.4
MAART	109.1	108.0	113.2	88.1	99.4	15.4	214.7	104.4	92.8	92.7	100.9	99.9
APRIL	114.4	121.9	124.0	112.3	123.0	50.6	202.7	123.5	115.3	115.4	119.0	103.7
MEI	100.9	111.4	109.8	57.8	107.3	26.0	194.2	91.7	115.7	116.7	98.5	91.3
JUNI	109.9	122.4	122.8	116.1	94.4	24.2	176.9	103.3	121.0	122.2	98.3	120.9
JULI	88.4	117.6	109.9	131.7	50.0	19.4	112.9	83.7	120.6	122.9	70.0	58.0
AUGUSTUS	95.7	114.5	-	173.6	90.0	17.9	158.6	93.7	74.9	74.8	81.3	99.2
SEPTEMBER	114.9	121.3	-	65.2	-	35.4	195.1	124.9	91.5	91.8	89.6	111.3
OKTOBER	121.8	145.0	-	-	-	324.1	-	135.4	99.4	99.8	95.0	108.0
NOVEMBER	107.0	127.6	-	-	-	381.5	-	-	80.4	80.7	77.4	90.2
DECEMBER	-	-	-	-	-	-	-	-	83.7	84.0	81.4	-

	TEXTIELNIJVERHEID									
	ALGEMEEN INDEX-CIJFER	SPINNERIJEN EN WEVERIJEN								
		ALGEMEEN INDEX-CIJFER	BEREIDING VAN TEXTIELVEZELS	ALGEMEEN INDEX-CIJFER	KATOEN		KAARDWOL	KAMWOL	VLAS EN HENNEP	JUTE
					FIJN (1) SPINNERIJ	COCONS				
1980	100.0	100.0	100.0	100.0	100.0	100.0	100.0	100.0	100.0	100.0
1981	97.1	98.4	79.8	92.4	87.2	76.6	104.0	91.4	87.2	98.4
1982	96.1	97.1	70.7	90.4	96.8	72.5	104.5	79.7	90.6	90.8
1983	103.4	106.7	76.8	101.5	97.6	73.4	123.2	93.5	99.0	107.0
1984	104.2	109.4	78.8	107.0	101.8	90.9	132.9	98.2	112.6	99.4
1985	104.0	109.1	84.3	105.9	105.9	133.4	130.0	96.6	95.8	95.8
<b>1984</b>										
SEPTEMBER	110.2	115.6	78.9	113.4	107.0	110.2	146.0	102.6	120.0	105.6
OKTOBER	123.9	130.5	90.9	125.4	114.7	112.7	157.3	116.9	135.9	119.3
NOVEMBER	111.7	118.8	77.3	114.2	108.4	112.9	140.7	104.9	120.2	108.2
DECEMBER	90.4	96.2	66.7	92.1	97.3	88.4	114.8	78.6	85.1	90.1
<b>1985</b>										
JANUARI	109.4	117.1	89.4	119.4	112.6	136.6	156.8	109.1	110.5	112.7
FEBRUARI	108.8	113.8	89.0	113.7	105.5	115.8	144.6	106.5	110.6	107.4
MAART	114.6	119.8	97.0	117.5	117.9	137.3	123.3	113.4	113.4	110.0
APRIL	111.4	116.6	100.2	117.0	113.8	148.3	134.9	112.0	109.7	104.5
MEI	103.3	107.0	87.5	104.4	108.1	139.9	124.5	90.9	100.6	104.7
JUNI	110.2	115.2	92.5	109.5	113.2	149.9	129.3	99.9	104.6	86.5
JULI	70.4	74.7	23.2	62.4	82.9	18.3	47.6	48.3	78.1	60.9
AUGUSTUS	79.1	81.0	77.0	87.2	82.9	156.3	122.3	82.2	55.8	70.7
SEPTEMBER	113.9	119.4	94.8	113.4	105.8	152.1	143.5	109.4	91.8	104.4
OKTOBER	120.2	127.6	100.4	121.1	113.6	177.2	161.9	111.6	107.1	108.9
NOVEMBER	110.5	115.0	86.0	108.2	109.5	160.3	143.9	95.5	88.2	94.6
DECEMBER	94.9	101.3	74.2	96.7	105.3	108.9	127.6	80.5	79.0	84.6
<b>1986</b>										
JANUARI	116.1	121.1	94.2	117.5	119.2	135.7	158.9	104.8	88.8	104.5
FEBRUARI	112.4	116.2	80.5	113.4	115.7	126.5	149.9	104.9	83.8	87.8
MAART	116.1	120.4	86.3	113.0	122.3	93.4	142.4	103.7	74.1	87.9
APRIL	122.1	125.7	92.1	112.1	121.9	101.7	118.0	110.0	79.1	90.0
MEI	102.0	105.8	63.8	92.7	108.7	79.5	102.4	81.3	68.5	72.0
JUNI	115.6	117.5	93.0	107.8	112.9	112.6	126.4	98.6	95.6	89.0
JULI	68.2	70.2	29.7	57.2	82.5	24.8	42.1	39.3	61.1	49.0
AUGUSTUS	83.2	85.3	78.7	84.0	82.5	99.2	109.6	83.3	56.7	60.4
SEPTEMBER	120.2	-	93.9	114.2	115.7	116.9	133.1	109.0	98.7	91.8
OKTOBER	123.0	-	94.1	-	117.2	-	139.4	-	-	94.9
NOVEMBER	104.2	-	84.0	-	105.7	-	-	-	-	77.2
DECEMBER	-	-	77.3	-	-	-	-	-	-	-

	TEXTIELNIJVERHEID (VERVOLG)								
	SPINNERIJEN EN WEVERIJEN (VERVOLG)						BREI- GOED- NIJVER- HEID	HARDEVE- ZELSSPIN- NERIJ EN TOUWSLA- GERIJ	FABRICAGE VAN ARTIKELN NIET ELDERS GENOEMD
	WEVERIJEN								
	ALGEMEEN INDEX- CIJFER	WEEFSLS VAN KATOEN	WEEFSLS VAN VLAS	WEEFSLS VAN WOL	WEEFSLS VAN CHEMISCHE VEZELS	WEEFSLS VAN JUTE			
1980	100.0	100.0	100.0	100.0	100.0	100.0	100.0	100.0	100.0
1981	103.0	93.5	93.6	99.6	110.3	85.0	90.7	100.0	108.9
1982	100.9	104.7	94.2	93.4	101.8	93.1	91.1	91.3	110.9
1983	110.6	101.2	101.5	100.7	118.1	92.5	90.7	73.6	108.1
1984	111.7	100.9	115.8	106.7	122.1	100.7	83.2	84.1	111.0
1985	111.3	104.4	108.7	100.1	121.6	92.9	83.3	87.3	104.8
<b>1984</b>									
SEPTEMBER	118.3	101.7	138.8	109.3	133.8	130.8	88.6	87.1	116.1
OKTOBER	134.6	115.1	136.9	125.7	151.4	118.3	95.1	109.7	148.4
NOVEMBER	123.5	104.3	131.0	113.6	137.8	95.0	82.4	98.9	116.1
DECEMBER	100.3	90.7	103.5	82.6	115.3	77.6	66.1	94.6	74.9
<b>1985</b>									
JANUARI	116.9	107.3	114.4	104.6	130.8	100.9	78.6	120.4	97.2
FEBRUARI	114.8	106.8	113.3	109.9	122.8	110.1	87.7	115.7	102.1
MAART	120.7	113.8	124.1	110.9	132.2	118.7	93.8	97.1	109.9
APRIL	116.3	114.5	115.9	104.0	124.7	106.8	89.7	95.4	125.0
MEI	108.5	106.3	134.9	98.8	110.3	82.4	87.6	86.8	109.6
JUNI	117.2	109.1	116.4	105.6	126.5	93.3	89.8	86.6	121.0
JULI	84.7	68.4	69.4	83.4	94.1	75.1	51.3	68.8	107.4
AUGUSTUS	77.1	80.4	112.1	54.4	88.8	48.7	72.7	50.8	57.9
SEPTEMBER	122.6	111.2	108.0	105.5	138.3	110.6	93.0	73.5	118.4
OKTOBER	130.8	120.3	114.6	117.4	145.1	116.9	91.4	90.2	130.0
NOVEMBER	119.0	114.4	101.3	109.2	129.7	83.9	93.0	83.1	96.7
DECEMBER	105.4	101.2	80.0	97.0	115.6	67.8	70.7	79.3	81.5
<b>1986</b>									
JANUARI	124.4	117.3	101.5	101.5	142.4	37.2	96.3	76.0	124.8
FEBRUARI	119.2	113.5	88.9	101.9	131.4	42.2	96.5	79.2	136.0
MAART	126.1	116.2	95.0	113.0	135.8	62.2	97.1	94.9	135.6
APRIL	134.7	125.0	105.8	118.2	147.0	54.0	107.6	80.2	142.1
MEI	115.2	109.2	92.9	97.1	127.9	43.0	87.1	61.5	118.2
JUNI	124.1	114.1	105.1	103.5	137.9	52.5	107.2	74.4	143.3
JULI	80.1	64.1	54.1	86.1	88.8	28.3	59.6	31.0	106.7
AUGUSTUS	85.8	90.9	97.2	61.8	98.5	37.8	-	50.9	60.6
SEPTEMBER	125.3	113.2	117.2	111.5	136.4	44.7	-	56.9	138.3
OKTOBER	-	-	-	-	-	-	-	71.2	149.4
NOVEMBER	-	-	-	-	-	-	-	-	117.1

	VERVAARDIGING VAN KLEDINGSTUKKEN, CONFECTIE VAN DIVERSE ARTIKELN EN WEEFSLS, FABRICAGE VAN SCHOENEN				HOUTNIJVER- HEID EN AANVERWANTE BEDRIJVEN	PAPIER- EN KARTONNIJVERHEID		
	ALGEMEEN INDEX- CIJFER	KLEDING- STUKKEN	ANDERE ARTIKELN IN WEEFSLS	SCHOENEN EN PANTOFFELS		ALGEMEEN INDEX- CIJFER	PRODUKTIE	VERWERKING
1980	100.0	100.0	100.0	100.0	100.0	100.0	100.0	100.0
1981	96.8	97.5	86.2	89.3	97.9	101.3	103.9	99.3
1982	99.2	99.5	90.2	99.6	99.2	102.1	102.1	102.3
1983	98.4	98.4	92.5	100.7	96.5	105.2	102.1	107.9
1984	93.8	94.4	78.3	93.6	94.9	111.4	107.8	114.6
1985	92.2	92.6	87.5	86.0	95.7	112.7	107.2	117.6
<b>1984</b>								
SEPTEMBER	111.4	112.7	81.4	109.8	102.5	118.4	115.2	121.2
OKTOBER	103.5	103.0	94.6	116.9	112.2	126.3	115.3	135.5
NOVEMBER	81.2	80.5	85.8	87.9	95.6	113.4	110.3	116.1
DECEMBER	70.7	69.9	70.2	86.4	85.7	96.7	103.7	91.2
<b>1985</b>								
JANUARI	89.2	88.5	92.6	94.7	86.9	109.8	105.1	114.0
FEBRUARI	105.0	105.9	92.2	95.8	91.4	106.4	98.2	113.3
MAART	118.0	119.9	97.2	98.2	100.6	125.1	118.6	130.5
APRIL	92.6	92.4	95.2	89.7	103.0	119.3	111.9	125.6
MEI	75.8	75.0	89.3	73.5	96.0	115.2	110.3	119.5
JUNI	85.1	84.0	93.6	92.9	106.7	126.4	115.0	136.0
JULI	69.3	71.1	58.3	45.7	62.2	87.9	95.3	82.2
AUGUSTUS	92.4	93.9	66.2	86.4	80.2	108.8	102.5	114.3
SEPTEMBER	115.9	117.7	96.0	98.3	108.9	125.8	121.4	129.6
OKTOBER	109.0	109.0	100.4	112.1	116.2	127.9	113.8	139.7
NOVEMBER	82.7	82.3	91.9	78.2	99.5	107.6	102.1	112.4
DECEMBER	71.9	71.7	77.2	66.5	95.7	92.4	91.7	93.2
<b>1986</b>								
JANUARI	98.0	96.9	109.7	111.6	93.1	115.3	102.5	128.1
FEBRUARI	108.9	109.6	103.1	93.7	96.8	107.1	101.2	112.4
MAART	117.6	118.3	116.6	94.6	100.3	117.2	104.1	130.1
APRIL	104.1	104.3	109.8	87.3	107.7	126.9	111.4	142.3
MEI	78.9	74.1	170.3	71.1	88.6	107.9	99.7	115.6
JUNI	93.7	93.5	102.4	82.1	116.8	132.2	115.3	149.1
JULI	73.2	74.9	59.8	40.9	74.3	92.2	95.3	88.2
AUGUSTUS	104.9	102.7	95.2	70.9	90.9	104.9	88.4	121.6
SEPTEMBER	131.8	65.3	116.4	89.7	114.2	128.4	114.9	136.2
OKTOBER	119.9	-	-	93.4	126.9	128.5	112.9	144.3
NOVEMBER	83.1	-	-	-	101.7	109.3	105.9	112.1
DECEMBER	-	-	-	-	-	108.1	110.2	105.0



	LEDERINDUSTRIE			SCHEIKUNDIGE NIJVERHEID EN RUBBERNIJVERHEID						
	ALGEMEEN INDEX- CIJFER	ZWAAR LEDER	LICHT LEDER	ALGEMEEN INDEX- CIJFER	SCHEIKUNDIGE NIJVERHEID					RUBBER- NIJVER- HEID
					ALGEMEEN INDEX- CIJFER	BASIS- CHEMIE	PLASTIEK VERWER- KING	ZEEP	STIKSTOF	
1980	100.0	100.0	100.0	100.0	100.0	100.0	100.0	100.0	100.0	100.0
1981	109.0	99.8	110.4	101.0	101.7	100.1	103.3	106.1	112.8	90.1
1982	119.1	90.7	123.9	103.2	104.2	100.7	112.3	113.9	102.9	84.2
1983	119.1	83.6	125.6	107.2	108.7	106.3	119.5	115.2	100.2	82.3
1984	124.3	96.5	127.6	113.3	114.7	113.6	123.7	111.7	101.3	90.3
1985	117.6	94.2	119.7	117.0	118.4	116.0	134.8	110.6	89.7	94.1
<b>1984</b>										
SEPTEMBER	134.8	102.3	139.2	115.9	116.5	114.1	130.0	116.0	95.7	104.0
OKTOBER	144.1	117.5	145.7	126.0	126.5	121.0	148.4	125.9	88.6	115.6
NOVEMBER	131.0	105.9	132.8	115.2	116.4	114.5	127.5	113.4	105.7	94.5
DECEMBER	118.9	119.5	111.4	102.8	104.2	108.3	100.6	89.4	107.3	78.9
<b>1985</b>										
JANUARI	133.0	102.4	136.8	119.3	120.4	117.2	134.1	116.3	104.1	98.2
FEBRUARI	125.7	109.4	125.0	115.3	116.5	116.6	128.4	108.2	71.3	100.8
MAART	139.3	124.5	137.6	127.7	129.0	127.7	142.4	125.3	105.8	105.9
APRIL	133.9	106.0	136.8	124.3	125.9	123.5	145.6	111.0	96.0	96.4
MEI	122.3	95.6	125.3	117.8	119.6	115.8	138.7	109.4	99.0	88.4
JUNI	166.8	128.0	171.7	118.7	120.0	110.8	153.3	114.7	73.2	97.7
JULI	51.6	14.6	61.6	96.9	99.9	105.0	101.7	85.3	54.7	46.6
AUGUSTUS	93.1	53.8	101.8	106.8	108.7	108.3	120.0	103.9	65.0	83.0
SEPTEMBER	115.0	96.2	115.7	121.5	122.5	115.9	149.3	115.5	97.1	104.6
OKTOBER	125.5	124.0	119.8	130.1	130.3	123.9	152.6	133.3	114.3	126.9
NOVEMBER	108.5	94.7	107.8	117.0	118.4	114.6	137.8	111.8	95.1	94.6
DECEMBER	96.0	81.3	96.2	109.0	110.3	113.3	114.4	92.5	99.6	86.9
<b>1986</b>										
JANUARI	121.2	78.2	128.1	125.0	126.1	122.1	140.9	120.1	97.7	107.6
FEBRUARI	99.1	91.2	98.0	119.7	121.1	117.7	135.9	112.7	93.1	98.4
MAART	96.0	102.2	91.5	124.8	126.7	123.9	143.2	109.3	98.4	96.9
APRIL	111.0	107.3	108.4	130.2	131.4	125.7	156.0	116.7	93.5	111.8
MEI	99.8	87.6	99.7	117.7	119.7	116.6	137.9	106.8	61.6	85.9
JUNI	131.0	106.6	133.0	124.7	126.6	118.0	159.0	119.9	64.8	97.3
JULI	24.9	5.8	28.8	95.2	101.6	105.1	107.5	81.2	48.1	36.8
AUGUSTUS	72.7	51.2	75.7	112.6	-	107.8	123.2	110.2	65.6	74.2
SEPTEMBER	103.8	93.1	103.3	129.2	-	-	162.1	125.8	-	90.5
OKTOBER	102.3	104.1	98.6	133.9	-	-	-	-	-	110.5
NOVEMBER	66.2	86.8	59.1	121.6	-	-	-	-	-	-
DECEMBER	62.3	84.8	54.8	-	-	-	-	-	-	-

	AFGELEIDE BEDRIJVEN V. DE STEEN KOOL- EN PETROLEUMNIJVERHEID			NIJVERHEID VAN NIET METAALHOUDENDE MINERALEN							
	ALGE- MEEN INDEX- CIJFER	PETROLEUM RAFFINA- DERIJEN	STEENKOOL AGGLO- MERATEN	ALGE- MEEN INDEX- CIJFER	KLEI	GLAS			CEMENT	KERA- MISCHE PRO- DUKTEN	KALK, DO- LMIET PLEISTER AGGLOME- RATEN, ENZ.
						ALGE- MEEN INDEX- CIJFER	VLAG- GLAS	HOL- GLAS			
1980	100.0	100.0	100.0	100.0	100.0	100.0	100.0	100.0	100.0	100.0	100.0
1981	87.1	87.0	66.4	87.4	64.5	90.9	86.0	95.7	89.4	88.7	84.2
1982	74.7	73.9	60.9	81.7	52.1	86.5	80.2	92.9	84.5	88.5	73.5
1983	63.4	62.1	55.5	77.5	52.5	83.7	79.3	87.9	76.5	82.9	79.6
1984	70.9	58.6	-	81.1	57.5	91.1	93.1	91.1	76.3	84.8	91.9
1985	65.6	50.9	-	73.5	59.1	72.2	97.1	98.3	74.0	79.4	91.3
<b>1984</b>											
SEPTEMBER	71.5	57.5	-	90.8	68.3	93.2	101.9	88.7	94.6	83.9	98.1
OKTOBER	65.4	47.4	-	90.1	73.2	97.0	107.1	91.7	84.3	99.5	104.7
NOVEMBER	64.6	49.3	-	77.4	67.6	79.8	65.8	90.3	73.1	89.9	90.4
DECEMBER	74.5	60.5	-	72.5	49.9	88.5	99.3	82.5	63.0	79.4	72.2
<b>1985</b>											
JANUARI	73.6	61.8	-	48.3	22.9	84.3	94.7	79.2	18.8	74.3	76.2
FEBRUARI	69.6	58.4	-	56.7	31.3	85.0	96.9	79.1	35.2	74.8	77.2
MAART	57.8	41.5	-	75.6	49.6	72.2	99.6	56.8	80.0	82.5	98.6
APRIL	42.6	23.6	-	83.7	67.0	74.4	97.8	61.5	91.7	87.9	93.0
MEI	55.4	38.3	-	81.3	67.7	77.6	98.4	66.3	84.1	86.8	92.6
JUNI	63.7	48.7	-	84.2	67.9	71.1	92.2	59.6	95.1	87.8	91.1
JULI	67.0	52.6	-	63.8	59.5	62.8	79.7	53.6	63.5	58.3	95.3
AUGUSTUS	70.3	55.6	-	80.1	67.1	68.1	97.8	51.5	93.8	60.9	99.0
SEPTEMBER	70.6	57.1	-	86.0	70.2	72.7	109.9	51.7	99.3	77.6	99.6
OKTOBER	72.0	57.4	-	85.9	76.1	69.2	101.5	51.0	94.5	101.8	102.6
NOVEMBER	71.9	58.1	-	79.7	64.8	63.3	97.9	43.5	76.5	83.2	93.3
DECEMBER	72.9	58.0	-	62.9	65.6	65.0	99.2	45.5	55.5	77.1	78.0
<b>1986</b>											
JANUARI	76.0	66.0	-	59.8	52.5	61.9	92.6	45.0	55.6	55.9	106.6
FEBRUARI	77.3	65.9	-	44.0	45.6	55.0	79.8	41.4	27.0	51.5	82.8
MAART	82.1	69.1	-	67.7	46.6	72.1	100.3	56.4	67.0	55.2	95.4
APRIL	86.7	74.6	-	81.1	70.7	75.7	104.3	59.8	90.8	61.3	108.4
MEI	83.0	75.3	-	78.6	69.0	74.9	98.8	61.4	90.6	46.2	92.9
JUNI	76.6	71.2	-	79.6	69.0	68.8	93.8	54.9	97.4	53.3	97.9
JULI	86.1	82.2	-	64.8	65.4	63.2	77.4	54.9	68.0	47.4	97.9
AUGUSTUS	84.6	78.6	-	79.1	67.4	70.0	100.9	53.1	95.0	49.1	110.9
SEPTEMBER	79.8	72.3	-	81.2	72.0	73.9	108.7	54.7	94.6	55.3	106.8
OKTOBER	71.0	65.0	-	95.0	77.8	81.1	112.2	63.8*	95.8	-	109.2
NOVEMBER	80.6	78.9	-	83.1	66.8	-	-	-	80.2	-	96.1
DECEMBER	-	-	-	-	65.0	-	-	-	-	-	-

	BASIS - METAALNIJVERHEID								
	ALGEMEEN INDEX- CIJFER	IJZER- EN STAALNIJVERHEID				VORMSTAALGIETERIJEN, IJZERGIE- TERIJEN, DRAAD- EN METAALTREKKERIJEN, KOUDWALSERIJEN			
		ALGEMEEN INDEXCIJ- FER	GIET- IJZER	RUIJ STAAL	AFGEWERKTE PRODUKTEN	ALGEMEEN INDEXCIJ- FER	VORMSTAAL- GIETE- RIJEN	IJZERGIE- TERIJEN	DRAAD- EN METAALTREK- KOUWAL- SERIJ
1980	100.0	100.0	100.0	100.0	100.0	100.0	100.0	100.0	100.0
1981	95.8	97.5	99.5	105.9	91.1	96.2	96.6	88.4	98.7
1982	85.8	78.7	79.7	80.2	76.1	95.9	102.1	86.8	97.2
1983	87.7	82.3	81.8	81.6	81.5	95.9	98.2	79.0	100.2
1984	95.2	92.4	91.3	90.9	92.6	99.3	96.7	78.1	106.2
1985	93.9	89.0	88.7	86.0	89.8	98.9	87.6	82.7	106.4
<b>1984</b>									
SEPTEMBER	94.8	91.4	87.0	87.8	96.1	104.6	102.0	89.3	109.6
OKTOBER	105.6	101.4	95.2	95.9	109.0	109.6	103.8	91.8	116.1
NOVEMBER	99.8	96.9	97.8	96.4	94.8	98.1	95.7	78.2	104.6
DECEMBER	88.7	86.1	88.2	85.3	83.1	88.5	82.2	69.2	95.8
<b>1985</b>									
JANUARI	93.9	85.8	86.7	83.7	84.9	103.5	89.6	77.7	114.9
FEBRUARI	90.7	82.9	79.7	78.4	87.4	99.1	90.3	79.8	107.0
MAART	100.8	97.4	96.4	96.0	97.4	103.7	83.7	86.1	113.8
APRIL	97.8	92.8	91.7	89.8	94.2	101.7	83.5	86.9	110.6
MEI	99.2	96.7	95.0	94.2	98.1	102.1	72.4	84.8	114.9
JUNI	97.4	94.6	89.4	88.4	102.0	94.7	79.4	80.0	102.8
JULI	71.0	72.9	78.3	73.7	66.3	62.8	56.9	56.1	65.8
AUGUSTUS	88.3	82.9	86.8	82.8	77.7	98.0	100.4	81.5	102.0
SEPTEMBER	101.7	96.0	90.1	86.9	106.4	109.7	101.2	98.2	114.6
OKTOBER	101.5	91.3	90.9	87.6	92.5	114.9	104.8	99.5	121.6
NOVEMBER	96.2	92.1	92.8	89.1	92.2	101.3	95.8	84.0	107.6
DECEMBER	88.1	83.1	87.2	81.5	78.9	95.1	93.2	77.9	100.5
<b>1986</b>									
JANUARI	101.4	87.3	85.5	83.0	90.2	107.9	99.7	88.7	115.4
FEBRUARI	95.1	85.0	82.7	80.7	88.3	102.2	96.2	87.3	108.1
MAART	95.2	90.4	90.0	86.5	91.9	102.2	96.4	89.9	106.7
APRIL	100.4	89.4	86.1	84.7	93.7	108.0	95.7	90.1	116.3
MEI	82.0	69.4	69.9	67.0	69.6	90.4	74.0	80.6	97.7
JUNI	92.2	80.6	81.2	76.1	-	91.7	79.7	79.5	98.3
JULI	74.6	76.3	77.3	72.0	-	70.0	50.6	52.3	80.8
AUGUSTUS	82.5	86.3	-	-	-	81.9	78.3	76.7	93.8
SEPTEMBER	93.2	83.9	-	-	-	100.1	87.9	94.9	105.2
OKTOBER	92.8	81.3	-	-	-	110.8	83.5	101.3	121.3
NOVEMBER	86.2	78.6	-	-	-	89.3	73.7	78.8	96.7

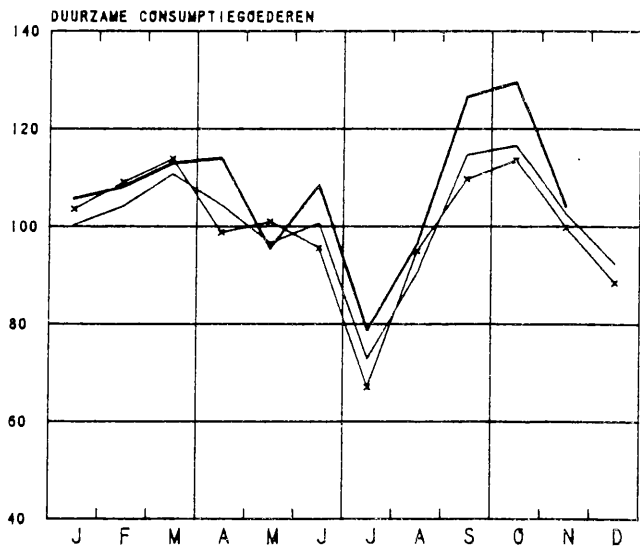
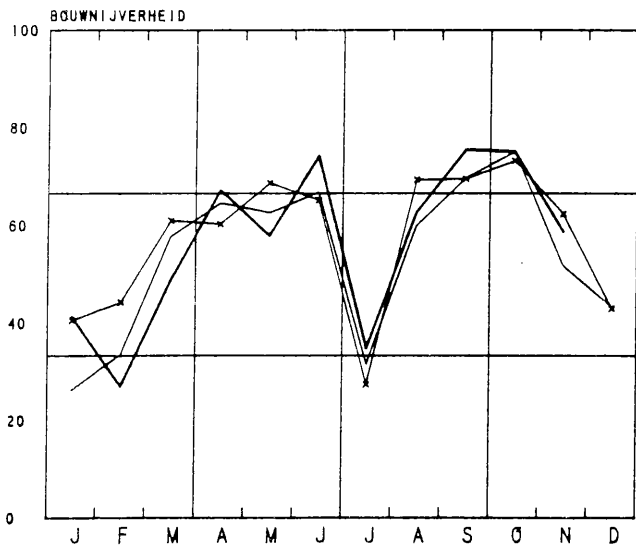
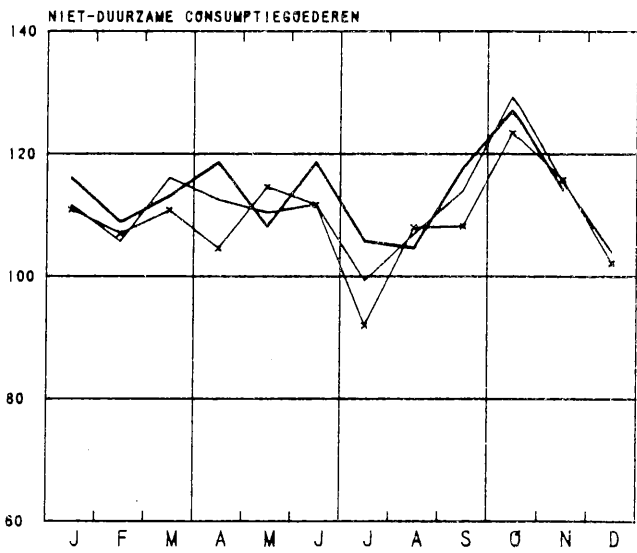
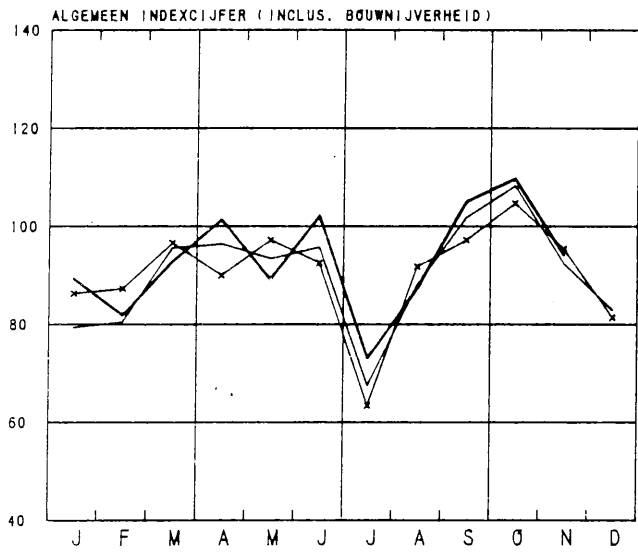
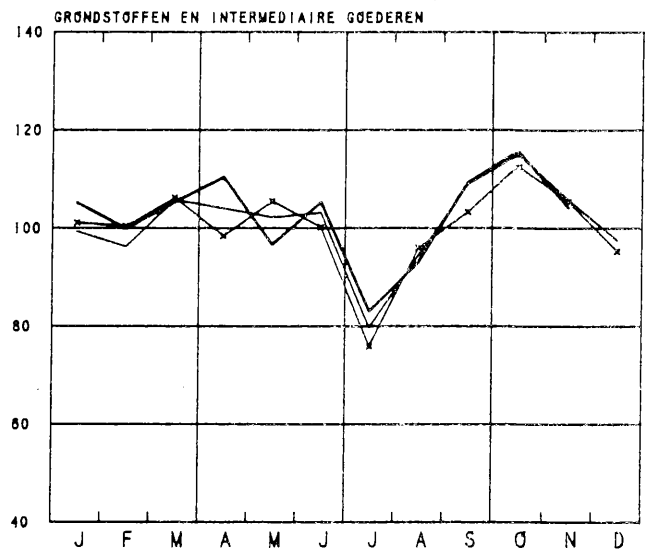
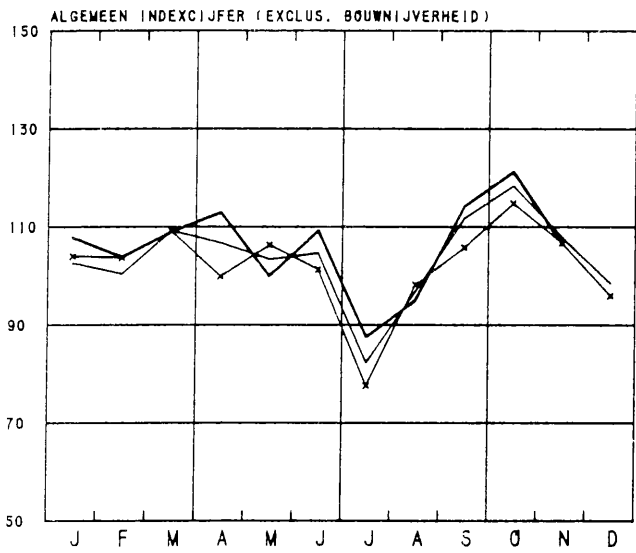
	BASIS-METAALNIJVERHEID (VERVOLG)								
	ALGEMEEN INDEX- CIJFER	NIJVERHEID VAN DE NON-FERRO METALEN						HALF- PRODUKTEN	COKES- FABRIEKEN AFHANKE- LIJK VAN DE METAAL- INDUSTRIE
		RUWE PRODUKTEN							
	ALGEMEEN INDEXCIJ- FER	KOPER	ZINK	LOOD	TIN				
1980	100.0	100.0	100.0	100.0	100.0	100.0	100.0	100.0	
1981	89.4	86.3	83.0	100.5	85.9	49.6	92.8	99.4	
1982	94.5	93.3	95.3	96.6	77.8	43.7	95.7	86.2	
1983	92.7	89.4	82.0	110.6	104.7	43.9	96.2	84.8	
1984	95.9	89.3	81.3	114.4	99.7	47.7	103.0	87.7	
1985	99.8	92.6	86.6	116.1	89.2	45.6	107.6	84.8	
<b>1984</b>									
SEPTEMBER	92.1	78.0	72.2	106.1	77.2	35.6	106.4	85.4	
OKTOBER	111.2	103.2	97.3	120.1	88.8	61.5	120.8	89.9	
NOVEMBER	107.0	103.4	98.2	118.2	105.3	47.2	111.3	86.9	
DECEMBER	92.5	82.9	73.1	112.7	112.2	40.3	103.3	91.0	
<b>1985</b>									
JANUARI	104.5	91.4	82.6	119.4	113.2	42.3	119.7	86.7	
FEBRUARI	102.3	92.5	89.3	98.6	90.7	39.2	112.9	79.9	
MAART	105.0	94.9	87.6	115.4	102.7	50.3	114.9	88.2	
APRIL	105.6	96.5	88.9	122.8	94.3	56.0	115.5	82.6	
MEI	100.4	94.2	85.1	140.5	86.1	52.7	107.5	87.5	
JUNI	105.5	95.6	90.7	96.7	94.6	56.7	119.2	83.0	
JULI	69.6	65.5	65.4	111.3	6.0	19.5	73.1	85.3	
AUGUSTUS	90.6	89.7	86.1	100.0	76.0	47.2	90.6	84.4	
SEPTEMBER	107.6	103.1	94.5	125.4	99.2	70.3	111.8	83.7	
OKTOBER	114.6	107.6	102.4	129.0	99.2	47.7	123.3	86.6	
NOVEMBER	99.8	92.0	87.3	110.4	93.8	34.4	108.5	83.3	
DECEMBER	92.2	88.0	79.2	123.7	115.1	29.2	95.4	86.4	
<b>1986</b>									
JANUARI	109.9	102.5	94.0	132.5	107.6	48.5	117.1	86.2	
FEBRUARI	104.2	95.1	89.9	114.2	91.4	52.9	113.0	78.3	
MAART	101.7	94.2	90.9	110.1	79.1	85.5	108.2	82.8	
APRIL	111.5	106.0	105.8	115.2	73.9	59.9	117.8	76.2	
MEI	88.0	84.2	78.0	117.1	65.6	44.6	91.6	69.2	
JUNI	109.9	103.5	98.4	124.0	96.2	45.1	119.7	67.4	
JULI	66.0	60.2	55.8	103.9	9.5	55.1	72.3	77.0	
AUGUSTUS	81.6	70.5	62.3	107.2	64.4	49.2	91.4	77.8	
SEPTEMBER	107.4	97.0	93.9	114.7	76.6	75.5	117.4	77.3	
OKTOBER	103.3	-	-	-	-	-	-	75.8	
NOVEMBER	99.4	-	-	-	-	-	-	72.8	

	METAALVERWERKENDE NIJVERHEID													
	ALGEMEEN-INDEX-CIJFER	PRODUKTIE VAN WERKEN UIT METAAL, MET UITZONDERING VAN MACHINES EN TRANSPORTMATERIEEL					CONSTRUCTIE VAN MACHINES MET UITZONDERING VAN ELEKTRISCHE MACHINES							
		ALGEMEEN-INDEX-CIJFER	SMEED-, STAMP- EN DIEP-DRIJFWERK	PLAAT-BEWERKING-ENZ.	TOEBEHOREN VAN BOUWBEDRIJF	BRUG- EN VAKWERK-ENZ.	WAPENS EN MUNITIE	ALGEMEEN-INDEX-CIJFER	DRIJFKRACHT-MACHINES, ENZ.	WERKTUIG-MACHINES ENZ.	DIV. MECHANIEK-CONSTR.	HEF-, WEEG-, TOEST. ENZ.	TOEST. V. DIVERSE INDUSTRIËN	TEXTIEL MACHINES EN TOEBEHOREN
1980	100.0	100.0	100.0	100.0	100.0	100.0	100.0	100.0	100.0	100.0	100.0	100.0	100.0	
1981	96.7	94.5	94.3	97.7	90.1	93.2	102.1	96.8	95.3	96.7	104.8	99.0	92.3	97.7
1982	98.7	94.8	97.4	102.7	85.3	95.0	102.8	91.7	88.4	94.6	105.7	91.9	85.5	91.7
1983	101.3	95.9	91.2	108.3	84.4	82.2	131.3	90.9	87.2	92.6	104.2	82.4	91.3	88.9
1984	101.3	97.1	92.8	111.1	85.4	79.2	141.4	101.1	99.3	101.1	112.2	92.5	99.3	107.6
1985	105.4	99.0	103.6	116.0	89.2	88.5	98.0	108.6	100.3	116.4	127.6	101.6	102.5	113.2
1984														
SEPTEMBER	108.5	105.1	101.6	114.0	95.1	84.8	157.0	106.1	102.4	107.7	122.7	96.2	101.3	118.6
OKTOBER	112.9	108.2	107.6	117.9	99.8	86.5	154.1	113.6	110.8	115.7	129.0	101.4	110.3	126.6
NOVEMBER	106.7	99.2	94.6	111.7	90.1	82.3	133.5	108.5	108.6	107.6	122.6	99.5	100.8	127.0
DECEMBER	97.6	90.2	87.6	103.8	80.1	75.0	122.4	102.8	102.0	102.0	121.3	94.6	94.9	113.3
1985														
JANUARI	107.3	96.6	97.1	113.0	85.7	30.2	124.0	109.9	106.1	116.2	128.8	99.5	102.3	120.8
FEBRUARI	106.2	96.2	101.2	111.9	84.0	84.0	113.7	110.0	103.2	114.7	127.2	100.5	105.8	120.2
MAART	110.4	100.9	107.8	115.3	89.3	87.4	118.2	113.8	107.6	115.9	130.0	102.8	112.5	122.8
APRIL	108.7	98.6	107.3	114.4	88.2	87.2	100.4	114.0	106.6	115.8	130.3	104.9	114.4	113.6
MEI	104.6	96.5	108.1	110.4	84.4	88.0	100.0	108.6	102.8	112.0	124.9	104.0	101.8	114.8
JUNI	102.1	99.8	104.7	113.5	89.7	91.1	101.0	108.8	104.3	117.4	119.3	104.3	102.5	116.3
JULI	79.0	78.8	71.2	99.1	71.3	73.4	61.9	85.5	75.8	85.9	96.5	93.8	79.6	76.5
AUGUSTUS	99.0	98.8	102.9	117.0	91.2	86.4	91.9	100.3	94.4	114.2	125.1	94.8	85.2	106.0
SEPTEMBER	115.5	110.1	118.6	125.0	103.2	98.4	97.7	114.2	103.3	127.9	142.7	103.2	105.3	117.6
OKTOBER	119.5	112.0	117.6	129.2	102.2	103.0	99.5	119.1	106.3	133.4	147.9	106.5	112.2	123.0
NOVEMBER	111.1	103.4	104.8	123.4	93.5	95.8	87.1	112.8	100.8	125.5	132.5	103.4	108.7	116.7
DECEMBER	101.2	97.3	102.0	119.3	87.2	88.2	81.2	105.9	92.2	117.3	125.0	100.6	99.8	113.1
1986														
JANUARI	109.2	99.8	110.3	129.2	90.4	86.0	83.1	109.1	100.4	124.4	130.9	97.6	101.1	118.4
FEBRUARI	108.5	96.3	109.3	124.6	86.3	83.3	80.2	107.7	95.7	125.0	130.7	96.7	98.5	123.0
MAART	109.9	99.1	112.6	129.3	88.3	82.8	87.6	111.5	98.3	122.2	136.9	99.1	104.9	129.6
APRIL	123.1	98.5	114.5	126.1	88.5	85.3	81.9	119.5	100.8	122.7	138.8	107.1	101.1	126.2
MEI	106.2	90.3	103.4	113.9	80.9	81.0	72.8	101.9	93.1	111.6	125.7	93.0	89.8	115.8
JUNI	119.4	95.5	104.4	118.8	89.7	85.3	74.1	117.5	116.1	125.6	124.8	98.3	98.7	128.3
JULI	88.2	83.3	69.2	94.2	70.6	68.3	51.6	89.1	67.3	106.4	93.5	50.1	79.2	108.1
AUGUSTUS	88.8	83.9	94.7	97.3	84.0	72.3	63.1	90.3	94.1	100.1	119.6	92.9	67.5	78.0
SEPTEMBER	118.1	104.5	111.1	102.5	108.9	95.0	85.1	107.1	108.4	132.9	138.1	103.0	60.5	122.2
OKTOBER	128.7	111.5	120.7	121.9	114.1	98.2	82.0	125.9	109.5	156.0	157.1	107.3	116.4	132.3
NOVEMBER	108.3	98.8	98.5	101.2	105.1	88.1	78.3	104.1	98.7	116.2	126.4	93.7	93.4	112.1

	METAALVERWERKENDE NIJVERHEID (VERVOLG)										PRODUKTIE VAN ELEKTRICITEIT	WATER-DISTRIBUTIE	
	ELEKTRISCHE CONSTRUCTIE				CONSTRUCTIE VAN TRANSPORTMATERIEEL				MEET-LABORATORIUM TOESTELLEN ENZ.				
	ALGEMEEN-INDEX-CIJFER	ROTERENDE EN STATISCHE MACH.	APPAR. VOOR NIJV. EN HUISHOUD. GEBRUIK	ANDERE PRO-DUKTEN	ALGEMEEN-INDEX-CIJFER	SCHIEPSBOUW	MOTORVOERTUIGEN, RIJWIJLEN, ENZ.	SPOOR- EN TRAMWEGMATERIEEL		VLIEGTUIG-INDUSTRIË			
1980	100.0	100.0	100.0	100.0	100.0	100.0	100.0	100.0	100.0	100.0	100.0	100.0	100.0
1981	92.7	99.1	101.1	93.3	102.6	87.2	103.8	126.0	109.1	103.9	94.4	99.7	99.7
1982	93.4	81.8	101.9	95.3	113.7	105.5	116.0	133.5	88.6	106.8	93.9	102.6	102.6
1983	96.3	76.7	101.6	99.2	121.5	142.2	120.4	135.6	77.7	119.3	97.8	103.0	103.0
1984	93.0	64.2	106.4	96.2	112.5	91.2	116.7	112.7	79.2	121.2	101.6	104.3	104.3
1985	94.3	78.4	108.1	96.2	119.8	92.0	126.2	94.3	89.0	122.2	106.2	-	-
1984													
SEPTEMBER	98.6	61.8	112.1	102.6	123.6	71.5	131.8	117.0	90.8	128.6	97.4	103.2	103.2
OKTOBER	101.1	64.7	137.0	103.9	128.4	87.9	134.0	126.0	98.8	131.7	109.9	106.2	106.2
NOVEMBER	95.5	68.5	131.7	97.4	124.3	68.3	131.8	117.6	98.4	125.4	109.9	105.2	105.2
DECEMBER	86.0	65.0	120.2	87.4	112.8	54.0	120.8	99.9	90.6	112.1	108.9	98.2	98.2
1985													
JANUARI	93.8	70.9	108.3	96.4	127.6	68.0	140.2	108.1	95.1	131.1	122.8	112.2	112.2
FEBRUARI	97.0	80.9	114.4	98.8	120.9	65.4	131.5	105.8	95.9	127.3	101.6	105.6	105.6
MAART	101.2	79.6	117.4	103.7	125.2	88.0	132.0	112.8	97.4	130.7	106.9	111.1	111.1
APRIL	96.3	74.3	110.2	98.8	126.0	107.7	130.1	102.0	93.8	130.5	95.2	106.3	106.3
MEI	91.9	75.7	107.4	93.7	120.8	112.8	122.7	92.4	92.2	125.1	101.4	111.7	111.7
JUNI	89.7	80.7	96.9	91.3	111.7	100.5	112.1	95.2	93.6	125.1	100.2	107.4	107.4
JULI	66.6	60.2	75.1	87.5	90.6	80.7	94.3	63.9	61.7	86.9	90.4	109.5	109.5
AUGUSTUS	88.4	80.6	98.5	89.7	107.7	100.5	107.2	93.0	90.0	118.0	96.7	107.2	107.2
SEPTEMBER	103.0	82.3	124.5	105.1	134.3	109.8	142.1	95.0	90.6	124.1	102.4	128.7	128.7
OKTOBER	107.9	88.5	130.7	109.9	138.4	116.7	145.4	96.8	95.6	133.0	116.9	107.6	107.6
NOVEMBER	102.6	87.6	114.3	104.6	126.1	95.6	135.1	90.8	84.3	124.5	120.2	107.1	107.1
DECEMBER	93.4	77.7	100.0	95.6	109.0	58.8	121.1	75.7	78.3	110.7	119.2	102.5	102.5
1986													
JANUARI	94.6	67.8	99.7	97.7	131.3	63.9	148.3	91.6	83.2	123.9	125.0	106.6	106.6
FEBRUARI	97.5	82.6	110.7	99.4	131.2	57.0	149.8	88.5	81.4	122.9	122.0	103.3	103.3
MAART	98.4	68.3	115.9	101.2	130.8	56.9	148.7	90.1	85.6	118.3	122.0	112.2	112.2
APRIL	99.7	72.3	117.1	102.4	147.3	96.8	153.6	115.2	110.9	117.2	116.7	107.2	107.2
MEI	89.8	79.5	111.3	90.7	115.7	75.5	127.8	64.1	105.3	107.0	98.0	114.1	114.1
JUNI	94.4	93.6	111.7	94.9	144.3	107.4	134.8	88.7	110.0	118.4	102.2	108.3	108.3
JULI	72.9	-	-	-	110.5	145.4	108.7	49.6	45.3	74.7	92.3	113.4	113.4
AUGUSTUS	86.2	-	-	-	97.7	90.0	115.5	102.6	85.1	117.7	93.7	111.8	111.8
SEPTEMBER	110.3	-	-	-	150.8	102.2	163.3	98.2	104.8	125.6	102.3	113.3	113.3
OKTOBER	118.5	-	-	-	159.5	76.3	178.7	107.0	106.5	128.7	108.5	97.6	97.6
NOVEMBER	100.6	-	-	-	131.9	79.8	144.8	88.4	88.5	106.2	107.9	111.2	111.2
DECEMBER	-	-	-	-	-	-	-	-	-	115.1	-	-	-

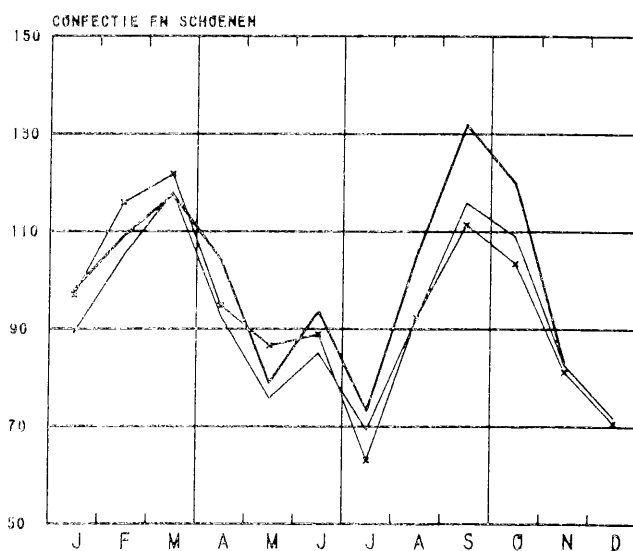
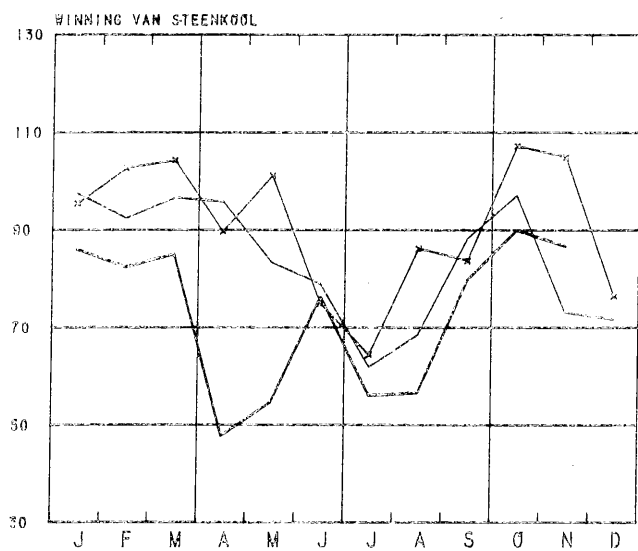
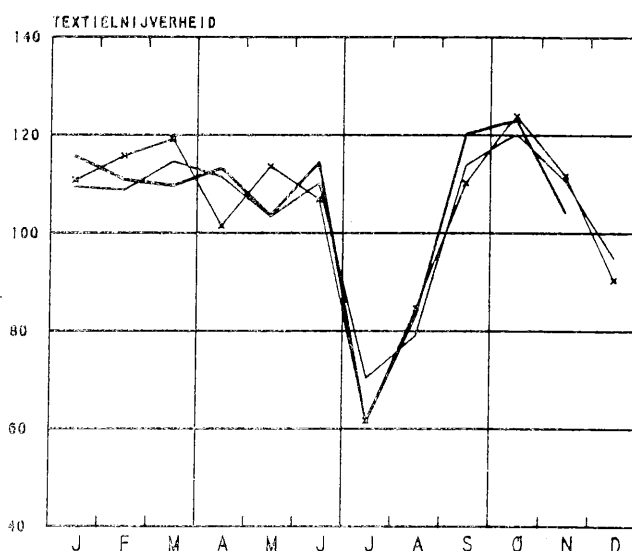
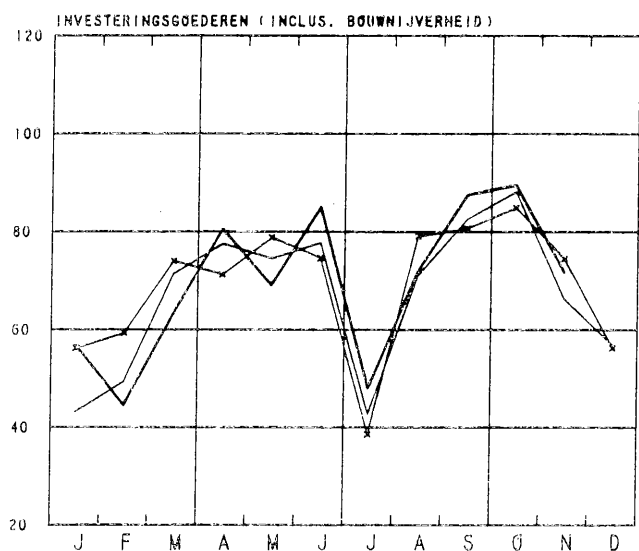
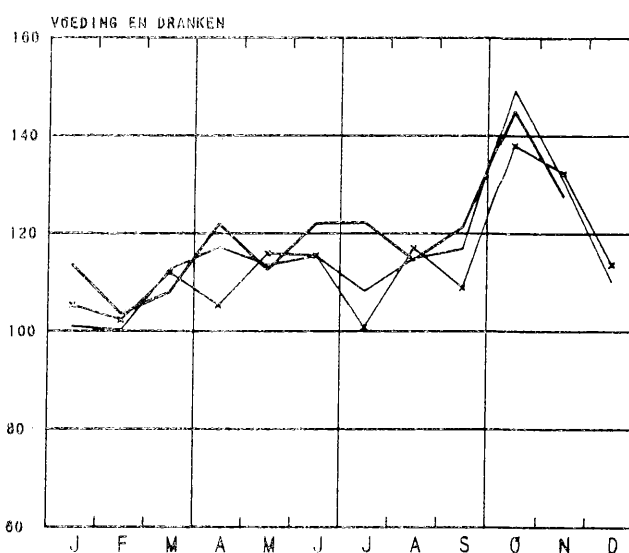
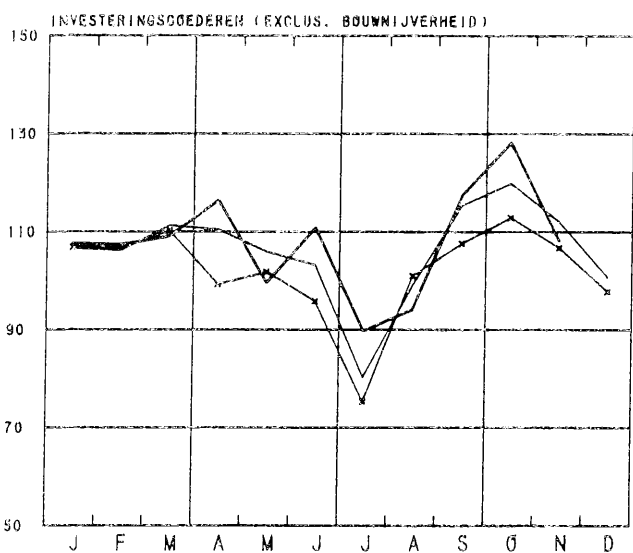
BRUTO INDEXCIJFERS VAN DE INDUSTRIELE PRODUCTIE

1980=100    —•— 1984    — 1985    — 1986



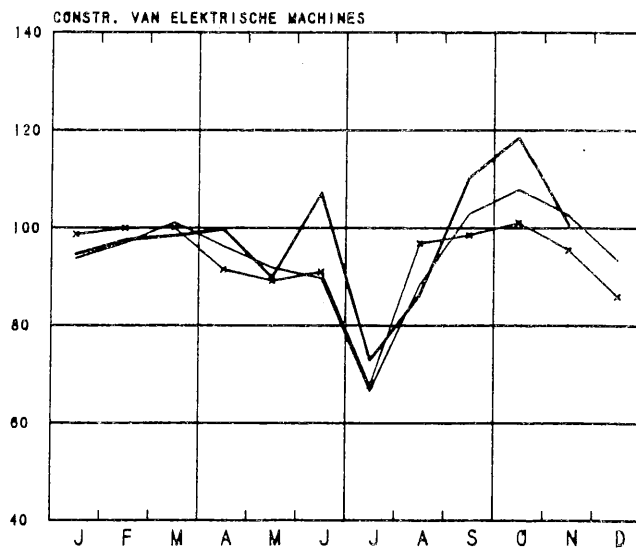
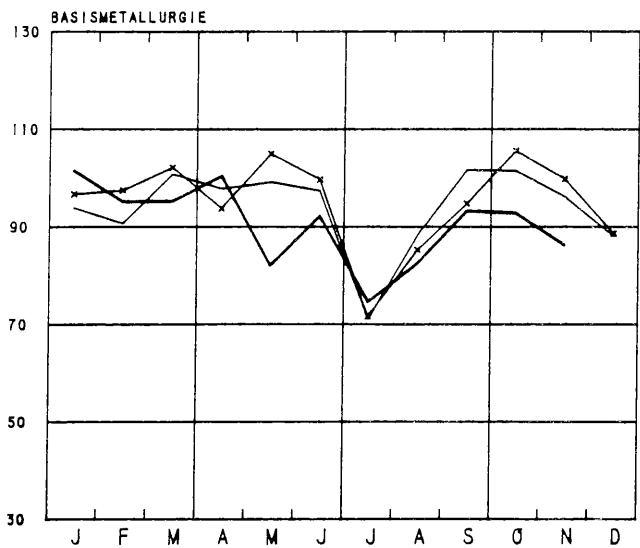
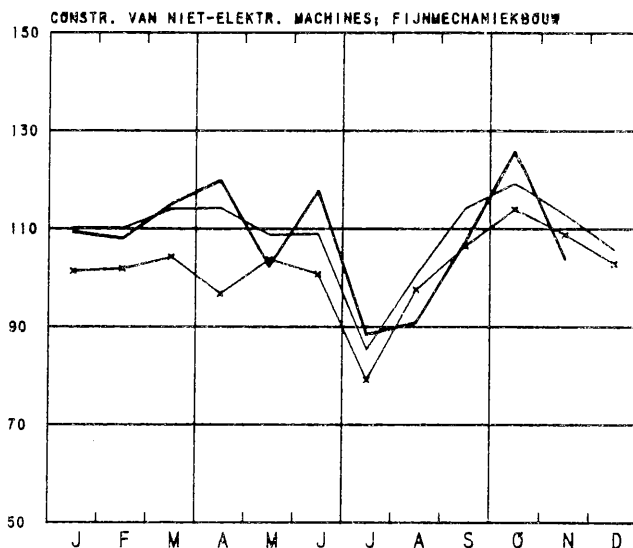
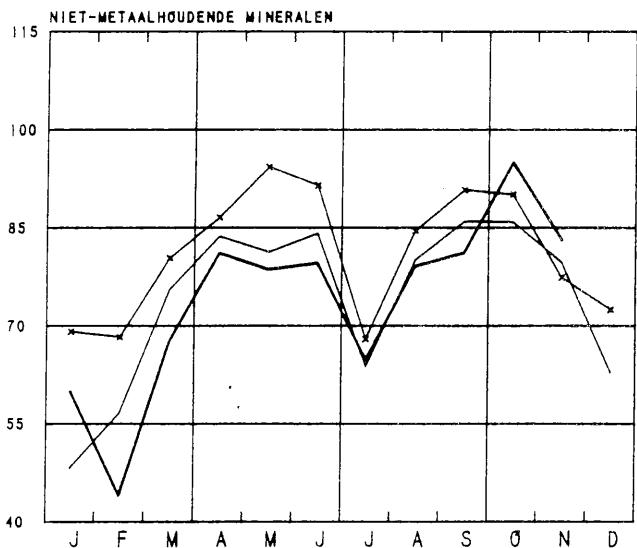
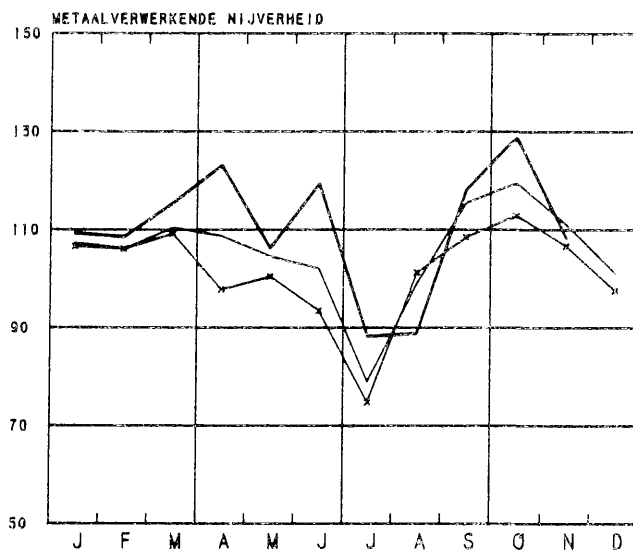
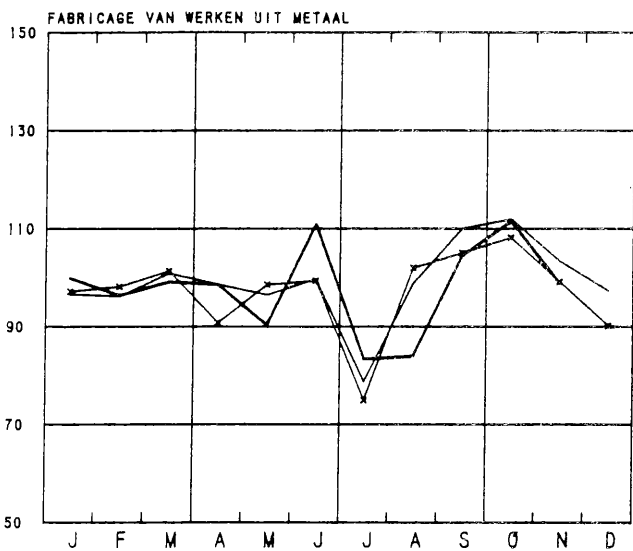
BRUTO INDEXCIJFERS VAN DE INDUSTRIELE PRODUCTIE

1980=100    1984    1985    1986



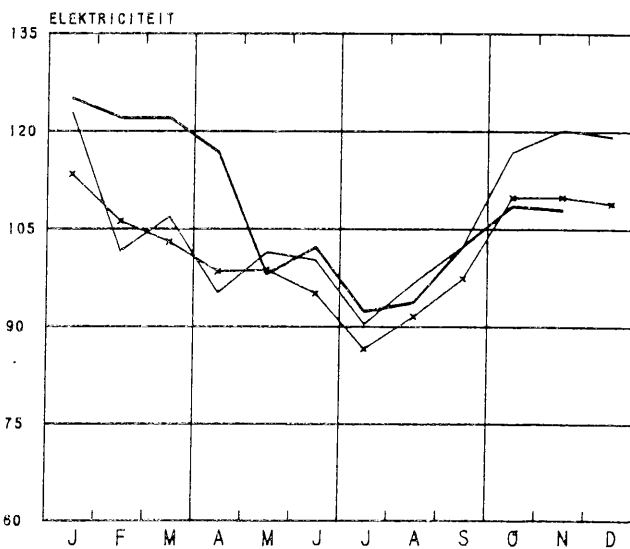
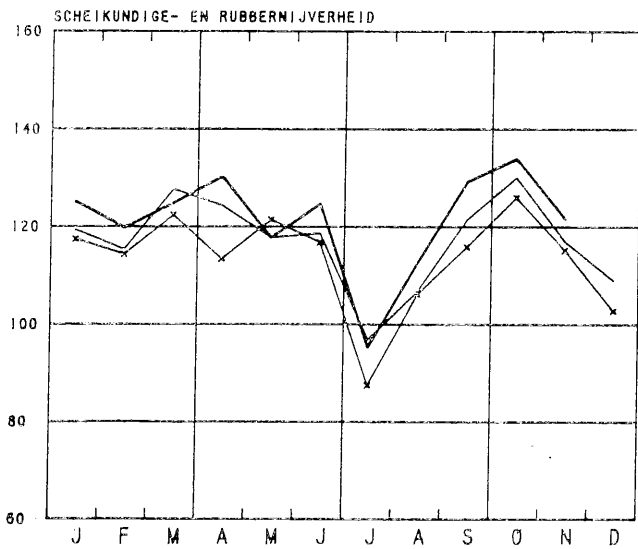
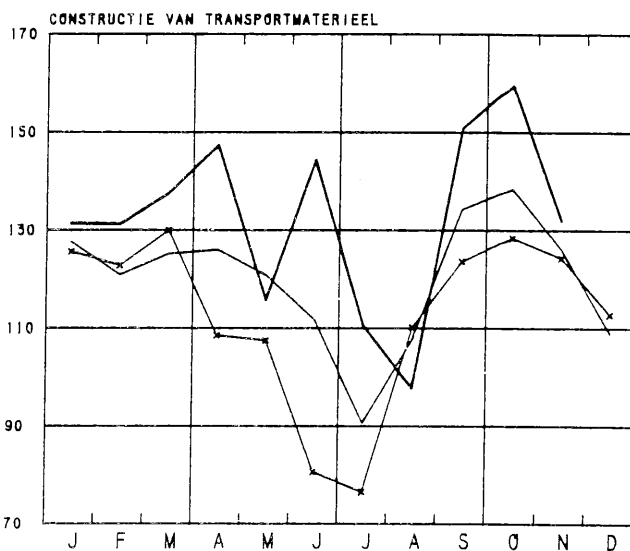
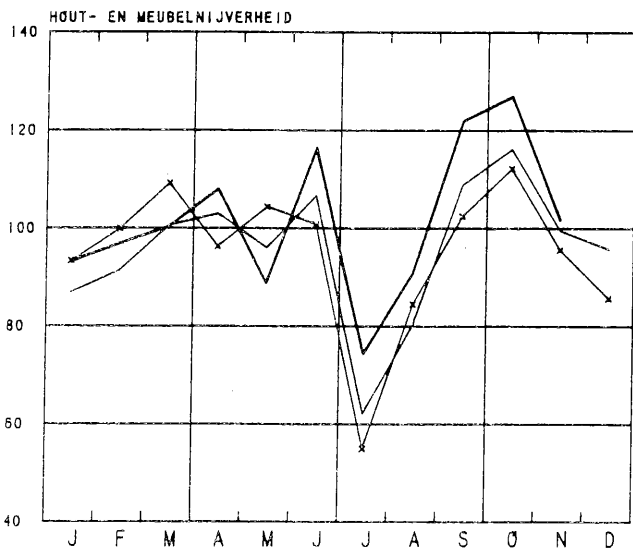
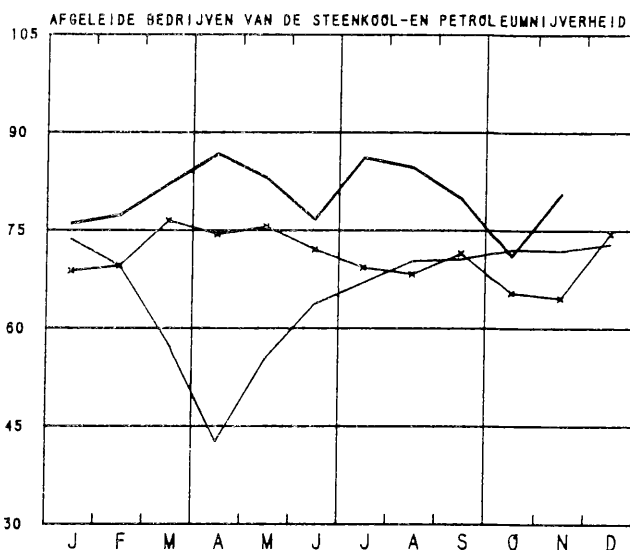
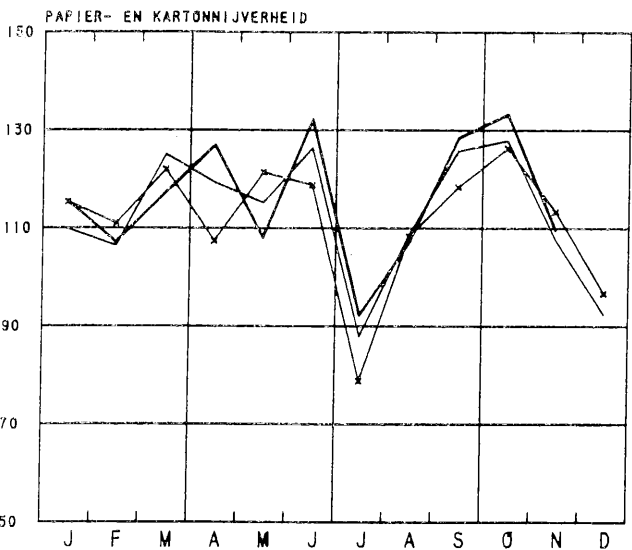
BRUTO INDEXCIJFERS VAN DE INDUSTRIELE PRODUCTIE

1980=100    x-x-x 1984    — 1985    — 1986



BRUTO INDEXCIJFERS VAN DE INDUSTRIELE PRODUCTIE

1980=100    1984    1985    1986



## II. INDUSTRIELE PRODUCTIE IN ABSOLUTE CIJFERS

## STEENKOLEN EN IJZERMIJNEN - OPVANGEN VAN MIJNGAS

	STEENKOOLEMIJNEN (1)									ONTGIN- NING VAN IJZER- ERTS (1000T)	MIJNGAS (1) (1000 M3) (5)	
	AANTAL UITDEL- VINGS- DAGEN	PRODUK- TIE (1000T)	AFZET (1000T)	VOOR- RAAD(2) (1000T)	PRODUKTIE PER DAG EN PER ARBEIDER (KG) (3)			ABSENTEISME IN % (4)			OPGE- VANGEN	GEVALO- RISEERD
					HOUWERS	ONDER- GRON- DERS	ONDER- EN BOVEN GRON- DERS	ONDER- GRON- DERS	ONDER- EN BOVEN GRON- DERS			
1980	20.2	527	540	164	9154	2297	1738	16.1	14.4	-	3913	3547
1981	20.8	511	527	192	9424	2196	1681	15.0	13.5	-	3599	2972
1982	20.2	545	522	450	9730	2342	1800	13.7	12.4	-	3000	2862
1983	18.6	508	513	702	9785	2405	1844	12.8	11.6	-	1928	1682
1984	18.3	525	564	857	11162	2577	1975	12.4	11.3	-	3889	3459
1985	20.0	518	502	896	11280	2509	1928	12.4	11.2	-	4358	3586
<b>1984</b>												
SEPTEMBER	17.1	484	603	871	10573	2451	1875	12.2	11.1	-	3838	3455
OKTOBER	21.7	639	651	839	11558	2618	2041	11.3	10.3	-	7477	6869
NOVEMBER	20.0	625	652	866	12035	2712	2113	10.8	9.9	-	5065	4517
DECEMBER	16.0	462	534	857	11497	2648	2076	11.1	10.7	-	5081	4750
<b>1985</b>												
JANUARI	22.0	609	617	898	11162	2525	1947	10.9	10.0	-	4899	4242
FEBRUARI	20.0	581	600	900	11679	2643	2044	12.3	11.2	-	5572	4603
MAART	21.0	608	657	870	11651	2657	2052	12.3	11.0	-	6442	5351
APRIL	21.0	592	580	914	11643	2634	2037	12.5	11.3	-	6030	5271
MEI	19.0	506	497	959	12092	2574	1971	13.1	11.7	-	4991	4432
JUNI	20.0	477	430	970	11459	2430	1837	15.3	13.5	-	4798	4337
JULI	18.0	375	425	904	11181	2441	1822	12.6	11.2	-	3721	2682
AUGUSTUS	20.0	417	468	836	10475	2369	1787	12.2	11.0	-	3177	2418
SEPTEMBER	21.0	539	513	946	11107	2488	1919	13.5	12.3	-	2983	2525
OKTOBER	23.0	601	483	1128	11453	2508	1941	13.1	12.0	-	3312	2534
NOVEMBER	18.0	456	462	1093	10337	2287	1772	10.2	10.8	-	2850	2180
DECEMBER	18.0	451	577	896	10888	2461	1925	12.4	11.2	-	3137	2391
<b>1986</b>												
JANUARI	22.0	557	511	964	11095	2487	1907	10.2	9.5	-	3498	2753
FEBRUARI	20.0	534	534	957	11584	2596	1994	12.4	11.5	-	4006	3077
MAART	20.0	552	569	872	11759	2691	2067	10.7	10.6	-	3997	3073
APRIL	10.0	309	295	957	11759	2603	1949	9.8	9.3	-	3833	2703
MEI	14.0	351	277	1054	10965	2497	1869	17.4	16.3	-	3117	2262
JUNI	21.0	495	484	1068	11878	2590	1959	14.4	13.0	-	3261	2285
JULI	18.0	363	424	1022	11342	2454	1833	12.3	11.0	-	2776	2383
AUGUSTUS	20.0	367	380	1044	11111	2332	1742	12.8	11.5	-	2626	1913
SEPTEMBER	22.0	518	493	1088	10680	2450	1886	13.1	11.9	-	2810	1937
OKTOBER	23.0*	584*	768*	707*	-	2617*	2050*	-	-	-	-	-
NOVEMBER	20.0*	520*	924*	600*	-	2649*	2074*	-	-	-	-	-
DECEMBER	17.0*	440*	-	600*	-	2801*	2209*	-	-	-	-	-

## LEVERINGEN VAN BELGISCHE STEENKOLEN OP DE BINNENLANDSE MARKT, INVOER EN UITVOER VAN STEENKOLEN (1000 T)

	COKES-, GAS- EN AGGLO- RAAT- FABRIEKEN	ELEKTRICI- TEITS- CENTRALES	METAAL- NIJVER- HEID	BOUWMATE- RIALEN, CEMENT- FABRIEKEN	HUISBRAND- KLEIN BE- DRIJF EN OPENBARE BESTUREN	ANDERE VERBRUI- KERS	UITVOER	TOTAAL	INVOER
1980	329.5	119.9	1.2	0.5	13.0	2.7	36.7	503.4	839.4
1981	291.7	118.4	0.9	5.0	10.0	3.5	58.3	487.7	831.2
1982	270.6	141.7	0.2	1.6	9.5	3.7	50.5	477.9	863.0
1983	248.8	172.9	0.2	2.5	7.6	4.3	32.4	468.7	603.1
1984	260.0	175.4	0.2	2.9	7.0	11.5	58.3	515.2	746.3
1985	258.7	170.2	0.2	3.4	5.4	12.0	50.4	500.4	746.3*
<b>1984</b>									
SEPTEMBER	267.0	209.2	0.2	3.3	5.6	9.8	62.3	558.1	1067.3
OKTOBER	272.5	178.5	0.2	3.9	8.2	47.5	84.5	595.4	996.3
NOVEMBER	279.4	221.7	0.3	3.1	7.1	11.8	79.2	602.6	518.5
DECEMBER	231.0	188.0	0.3	2.5	7.1	18.1	57.6	504.7	596.6
<b>1985</b>									
JANUARI	285.6	208.4	0.3	1.3	10.7	24.9	39.8	571.0	795.3
FEBRUARI	264.6	209.0	0.4	2.0	7.8	26.4	54.2	564.4	489.4
MAART	287.4	244.8	0.2	2.6	6.0	16.9	71.7	629.6	966.7
APRIL	273.6	202.0	0.3	3.6	5.1	15.9	53.8	554.4	682.3
MEI	266.2	142.3	0.1	3.7	4.7	10.0	54.6	481.4	710.6
JUNI	255.6	138.3	0.2	4.0	2.8	5.5	46.8	453.2	891.6
JULI	224.6	128.1	0.1	3.8	1.9	3.4	35.9	397.7	639.9
AUGUSTUS	256.9	134.7	0.3	3.9	2.7	6.3	39.0	443.7	842.6
SEPTEMBER	243.3	118.2	0.3	3.9	5.3	7.4	61.6	440.0	698.6
OKTOBER	277.2	92.2	0.2	4.8	6.1	6.9	53.5	440.9	1155.4
NOVEMBER	255.3	193.8	0.1	3.8	7.3	10.6	43.1	484.0	548.3
DECEMBER	244.4	231.1	0.1	3.6	4.3	10.1	50.8	544.3	-
<b>1986</b>									
JANUARI	253.5	161.0	0.3	3.3	5.8	9.8	35.6	469.3	730.4
FEBRUARI	258.9	176.1	0.1	2.6	5.6	13.7	34.6	491.6	987.0
MAART	255.3	221.4	0.2	2.9	3.9	8.1	41.4	533.1	643.1
APRIL	139.7	99.5	0.1	3.8	2.7	8.5	27.8	282.0	726.9
MEI	94.5	123.1	0.2	3.2	1.8	11.3	29.1	255.9	696.5
JUNI	236.3	184.8	0.1	2.8	2.4	8.1	23.6	452.6	768.0
JULI	237.2	120.4	-	2.8	0.9	1.5	32.9	395.7	444.1
AUGUSTUS	211.4	108.3	-	2.6	1.9	3.5	28.3	356.1	279.9
SEPTEMBER	241.0	178.1	0.2	2.9	3.7	5.1	30.0	481.0	679.9

(1) BRON : ADMINISTRATIE VAN HET MIJNWEZEN

(2) EINDE VAN DE MAAND OF VAN HET JAAR

(3) DE CIJFERS HEBBEN BETREKKING OP DE "WERKELIJKE DIENSTEN"

(4) ABSENTEISME VOOR INDIVIDUELE REDENEN

(5) TERUGGEBRACHT TOT 8500 KAL.0 CEN., 760 MM HG



## WINNING VAN BOUWSTEEN EN ANDERE NIET-METAALHOUDENDE MINERALEN

	PRODUKTIE DER GROEVEN								
	PORFIER		HARDSTEEN				MARMER		
	BREUKSTEEN (T)	PUIN (1000 T)	RUW (M3)	GEZAAGD (M3)	BEWERKT (M3)	BIJPRO- DUKTEN (M3)	BLOKKEN (M3)	PLATEN VAN 20 MM (1000 M2)	BREUKSTEEN EN PUIN (T)
1980	16429	454.7	73197	6015	811	79611	371	15.6	63
1981	14262	410.7	66981	5286	737	67256	498	10.3	26
1982	8766	410.7	52156	4628	688	50847	654	7.8	9
1983	13672	333.5	42276	4015	710	45421	111	13.7	9
1984	8021	268.2	56424	4083	1257	63981	302	14.0	9
1985	2316	282.1	46920	3452	707	49033	57	14.9	7
<b>1984</b>									
SEPTEMBER	6335	325.9	77345	4448	1119	97551	784	15.5	7
OKTOBER	5644	370.2	66701	4939	1060	87403	490	14.7	11
NOVEMBER	5641	281.1	48539	3859	754	55593	25	12.9	11
DECEMBER	6665	204.0	35942	2914	408	43726	802	11.9	10
<b>1985</b>									
JANUARI	1630	42.1	6469	756	162	11301	42	5.3	6
FEBRUARI	877	72.9	9428	1844	285	7209	67	9.7	5
MAART	6877	279.4	27240	4202	592	53055	39	18.0	9
APRIL	4756	322.7	74097	4132	854	75495	47	20.2	10
MEI	-	340.2	57403	4326	930	64829	47	16.4	7
JUNI	2886	401.9	62716	4817	994	63009	61	17.8	6
JULI	-	171.4	18469	537	82	19366	51	14.2	7
AUGUSTUS	3800	358.1	50381	4629	814	59755	130	17.2	2
SEPTEMBER	2019	418.4	78657	5104	1095	80685	51	16.4	6
OKTOBER	999	453.2	82930	4961	1096	70425	73	15.9	9
NOVEMBER	1974	308.1	57050	3814	875	47490	40	13.2	10
DECEMBER	1968	216.4	38205	2307	699	35774	41	14.7	11
<b>1986</b>									
JANUARI	-	108.1	17115	1767	489	18245	43	11.5	6
FEBRUARI	2019	54.5	11797	255	163	11727	43	8.3	5
MAART	1566	231.8	37891	3549	1058	51478	60	12.6	9
APRIL	1288	345.5	51502	5014	903	56598	107	14.1	10
MEI	801	316.9	27336	3169	876	41114	121	15.4	5
JUNI	3391	375.3	63727	4586	971	49689	135	14.0	11
JULI	2195	226.6	16544	760	439	14814	47	18.1	4
AUGUSTUS	1462	319.0	49143	5820	1047	38372	104	18.9	2
SEPTEMBER	702	436.8	51179	5993	1227	38714	176	18.7	10
OKTOBER	1442	399.1	51812	9569	2010	43924	138	20.0	6
NOVEMBER	1424	274.3	43975	4343	1012	30309	101	18.1	6

	PRODUKTIE DER GROEVEN (VERVOLG)								
	ZANDSTEEN			ZANDGROEVEN				ZUIGMACHINES	
	BREUKSTEEN (T)	PUIN (1000 T)	DIVERSE (T)	ZAND VOOR IJZERNIJ- VERHEID (1000 T)	ZAND VOOR GLASNIJ- VERHEID (1000 T)	ZAND VOOR BOUW- BEDRIJF (1000 T)	DIVERSE (1000 T)	VOOR GRINT (1000 T)	VOOR ZAND (1000 T)
1980	4638	185	1830	64	166	632	143	371	65.9
1981	3832	164	1272	55	155	543	111	357	74.1
1982	3661	166	926	52	143	529	131	332	103.7
1983	2505	161	1037	45	139	564	137	399	114.0
1984	5017	198	633	51	140	553	121	445	93.9
1985	9373	146	852	48	116	548	153	485	102.9
<b>1984</b>									
SEPTEMBER	9877	251	933	52	129	711	145	628	89.8
OKTOBER	8927	299	966	56	147	679	168	707	129.0
NOVEMBER	4379	233	728	52	143	525	141	400	90.7
DECEMBER	4232	144	386	37	118	384	92	368	72.2
<b>1985</b>									
JANUARI	22	19	129	45	118	200	84	36	7.2
FEBRUARI	263	40	182	49	115	262	84	101	27.7
MAART	678	99	400	45	117	519	147	414	96.4
APRIL	3367	148	790	51	144	636	158	545	104.8
MEI	5614	205	771	51	134	712	139	541	98.1
JUNI	19340	252	2131	54	117	731	187	596	122.2
JULI	19674	117	1151	39	104	420	127	306	74.1
AUGUSTUS	20686	231	895	47	108	720	126	719	133.3
SEPTEMBER	11987	220	927	53	120	724	244	812	173.8
OKTOBER	18788	211	1768	52	119	683	262	913	167.1
NOVEMBER	6116	120	680	48	102	562	154	453	142.4
DECEMBER	5946	90	395	39	95	409	122	384	87.1
<b>1986</b>									
JANUARI	97	43	297	46	103	320	145	306	59.7
FEBRUARI	175	15	198	40	86	221	87	186	34.8
MAART	517	73	1830	43	100	469	168	387	62.8
APRIL	17762	205	1021	49	115	657	174	632	110.0
MEI	9902	203	888	45	142	590	158	488	84.3
JUNI	15337	240	1115	53	140	718	212	475	111.7
JULI	3010	104	706	41	133	425	126	196	52.9
AUGUSTUS	14571	185	738	44	140	604	237	535	84.7
SEPTEMBER	9596	260	717	51	149	731	207	543	83.3
OKTOBER	8762	238	1081	53	145	715	220	511	87.6
NOVEMBER	26694	184	701	42	134	494	173	373	99.7

## VOEDINGSNIVVERHEID

	VLEES- CONSERVEN (1)	FRUIT- EN GROENTENCONSERVEN					PRODUKTIE VAN MEEL (INDUS- TRIELE MAALDE- RIJEN) (1000T)	KOEKJES, BESCHUITEN, PEPERKOEK PRODUKTIE (T)		
		JAM (T)		GEKONFIJTE VRUCHTEN , PRUIJENMOES, VRUCH- TEN IN SIROOP EN NATUURLIJK INGELEGD FRUIT (T)		GROENTEN- CONSERVEN		KOEKJES	BESCHUI- TEN (2)	PEPERKOEK
		PRODUKTIE (T)	PRODUKTIE	LEVE- RINGEN	PRODUKTIE	LEVE- RINGEN				
1980	1597	1596	1614	2786	3011	10466	70	9943	252	572
1981	1702	1627	1661	3143	3148	14413	81	10408	204	634
1982	1483	1739	1657	2945	2833	19338	76	10840	150	633
1983	1357	1643	1739	3026	3004	15737	66	11620	221	636
1984	1297	2009	2005	2986	3190	19172	76	12073	147	625
1985	1151	1579	1603	2967	3155	21537	78	11775	149	685
<b>1984</b>										
SEPTEMBER	1116	2159	1759	1648	3244	41282	79	13539	121	268
OKTOBER	1268	2296	1796	3805	3099	27371	91	15742	142	781
NOVEMBER	1134	1229	2074	4211	4903	17658	69	12937	139	646
DECEMBER	960	1007	1257	2767	2754	8744	67	9704	140	616
<b>1985</b>										
JANUARI	1567	668	1299	2345	3165	6288	55	11426	150	712
FEBRUARI	1594	2059	1627	4170	2695	6544	77	11036	122	718
MAART	1459	1456	1799	3240	3439	9522	78	12218	152	769
APRIL	1418	1934	1787	2526	3030	7256	82	12191	153	780
MEI	1394	960	1533	1036	3501	4021	77	11124	158	675
JUNI	566	1727	1781	2756	2839	8300	81	12397	151	697
JULI	1059	2398	1932	6695	2994	54109	67	8569	92	433
AUGUSTUS	633	1376	1691	1773	3045	66391	84	11858	128	557
SEPTEMBER	1209	1834	1565	1682	3328	38962	94	13780	210	734
OKTOBER	914	1633	1441	3320	3657	30848	93	15261	164	853
NOVEMBER	1156	1383	1381	3518	3585	16133	71	11868	115	641
DECEMBER	844	1525	1406	2542	2586	10076	79	9568	199	649
<b>1988</b>										
JANUARI	1125	908	1325	2702	3215	10789	77	12062	217	693
FEBRUARI	1212	1290	1488	3703	3537	6400	77	11979	184	684
MAART	1357	1559	1312	2296	4000	7074	70	12365	143	717
APRIL	1507	2176	1802	2738	3399	8925	87	13544	174	855
MEI	1032	851	1564	1678	3369	5724	76	10919	151	693
JUNI	1147	2289	1970	2789	3107	29456	67	12889	196	789
JULI	793	2269	1721	3495	2865	68677	54	9203	90	437
AUGUSTUS	877	1434	1412	6163	3166	56455	64	11288	154	550
SEPTEMBER	1106	1322*	1408*	1534*	1951*	36188	-	15078	196	743

	SUIKER (T)									
	PRODUKTIE IN DE FABRIEKEN			PRODUKTIE NA VERWERKING IN DE RAFFINADERIJEN			VOORRAAD (3)			
	RUWE SUIKER	KRISTAL- SUIKER	TOTAAL	KRISTAL- SUIKER	GERAFFI- NEERDE SUIKER	TOTAAL	RUWE SUIKER	KRISTAL- SUIKER	GERAFFI- NEERDE SUIKER	TOTAAL
1980	15625	52678	68303	10817	9843	20660	107890	529753	29178	666822
1981	14006	66710	80716	11285	10451	21736	106612	562534	25759	694905
1982	16812	80042	96854	12182	8868	21050	138741	742189	18746	899676
1983	15265	50882	66147	6716	12232	18948	77860	664706	44187	786753
1984	14239	56676	70915	8350	9994	18344	89929	561752	39977	691655
1985	12107	62555	74661	9435	8862	18298	72904	623936	33413	730253
<b>1984</b>										
SEPTEMBER	-	-	-	3860	5508	9368	6272	110946	19702	136919
OKTOBER	45961	184965	230925	10676	17911	28587	20003	203581	24819	248402
NOVEMBER	66459	279407	345866	8646	23020	31666	56638	392966	36494	486098
DECEMBER	58447	187428	245875	10410	14309	24719	89927	561752	39977	691655
<b>1985</b>										
JANUARI	-	436	436	8714	8544	17258	73789	536606	37927	648322
FEBRUARI	-	151	151	7083	7654	14737	77078	470900	38916	586894
MAART	-	7785	7785	6656	8418	15073	64730	468089	38100	570919
APRIL	-	12484	12484	7294	8215	15509	45280	389980	37057	472317
MEI	-	-	-	10517	7046	17563	31979	334462	35590	402010
JUNI	-	2	2	10961	6847	17808	34268	249787	33010	317066
JULI	-	-	-	2408	2261	4669	34257	197513	23354	255124
AUGUSTUS	-	191	191	7984	3216	11200	24593	133150	18082	175825
SEPTEMBER	-	13495	13495	13566	5163	18729	7263	62605	15263	84577
OKTOBER	59337	250228	309565	12905	19345	32250	25866	251324	23305	300435
NOVEMBER	53849	308999	362848	11889	18734	30622	56536	529623	32425	618594
DECEMBER	32092	156884	188976	13246	10907	24153	72904	623936	33413	730253
<b>1988</b>										
JANUARI	-	-	-	8140	7706	15847	74464	592041	32191	698696
FEBRUARI	-	1000	1000	6586	4111	10697	68724	539197	32198	640119
MAART	-	2230	2230	5960	5454	11413	48588	482204	27974	558756
APRIL	-	25772	25772	11847	7407	19254	33604	418440	24563	476637
MEI	-	-	-	16633	6524	23157	15983	362631	22808	401426
JUNI	-	-	-	13301	8230	21531	12099	271778	19892	303759
JULI	-	25	25	13742	3565	17308	16395	212057	15241	243692
AUGUSTUS	-	2238	2238	7748	5895	13643	15810	144670	13719	174199
SEPTEMBER	-	-	31516	-	-	-	-	-	-	84178
OKTOBER	-	-	288284	-	-	-	-	-	-	306645
NOVEMBER	-	-	339422	-	-	-	-	-	-	570027
DECEMBER	-	-	164653	-	-	-	-	-	-	683273

(1) INRICHTINGEN WELKE 5 WERKLIEDEN OF MEER TOWERKSTELLEN  
(2) INBEGREPEN DE NIET GESUIKERDE PRODUKTEN  
(3) EINDE VAN DE MAAND OF VAN HET JAAR

	SUIKER (T) (VERVOLG)				INVERT-SUIKER	EETCHO-COLADE EN CREMECHO-COLADE	ANDERE PROD. OP BASIS VAN CHOCO-LADE (1)	SUIKER-GOED PROD. ZONDER CHOCO-LADE (1)	DEEG-WAREN	CICHOREI		GEBRAN-DE KOFFIE (2)	AZIJN (TERUG-GE-BRACHT TOT 8 GRADEN)				
	IN VERBRUIK VERKLAARD									PRODUK-TIE (T)	PRODUK-TIE (T)			PRODUK-TIE (T)	PRODUK-TIE (T)	CICHO-REI KOR-RELS(T)	FIJNE CICHO-REI (T)
	RUWE SUIKER	KRISTAL SUIKER	GERAFF. SUIKER	TOTAAL													
1980	68	16479	7404	23951	5623	7364	2806	3117	-	556	129	4715	1168				
1981	49	16271	6899	23219	5034	7553	3031	3297	-	467	126	4999	1270				
1982	74	20618	7287	27979	4946	7692	3344	3802	-	527	105	5517	1710				
1983	99	17658	7581	25339	5160	7999	3430	3909	-	561	110	5251	1950				
1984	120	15914	8812	24846	3962	8531	3609	4173	-	500	109	5349	1404				
1985	83	16007	8806	24897	3654	9135	3720	4508	-	549	109	5947	1583				
<b>1984</b>																	
SEPTEMBER	126	16688	7976	24790	3896	10551	4424	4230	-	522	105	4930	1544				
OKTOBER	146	18676	10268	29090	2467	12329	5170	4838	-	561	120	6895	1642				
NOVEMBER	138	14699	8904	23741	3495	10052	4468	4283	-	507	88	5453	1072				
DECEMBER	120	10873	8252	19245	2753	7864	3025	3372	-	502	72	5064	921				
<b>1985</b>																	
JANUARI	118	17740	8607	26465	3527	10295	3511	4775	-	584	123	5568	1130				
FEBRUARI	98	15720	6955	22768	3144	9607	3632	4516	-	533	149	6592	976				
MAART	153	15834	8638	24625	3561	9510	3559	4427	-	461	111	7784	1398				
APRIL	238	17699	8787	26724	4334	7753	3461	4416	-	718	115	7893	1364				
MEI	24	15410	9108	24541	4128	7954	3176	4617	-	531	109	5324	2166				
JUNI	121	23890	10543	34553	4498	8161	2505	5115	-	638	111	5931	1585				
JULI	24	12327	9984	22335	3752	4817	2084	2875	-	299	53	4310	1818				
AUGUSTUS	34	14731	8611	23375	3316	9658	3716	4210	-	562	108	4927	2497				
SEPTEMBER	24	15945	8411	24379	3257	11463	5014	5017	-	618	122	4991	2150				
OKTOBER	49	18421	9596	28016	3862	12552	5054	5430	-	590	114	6588	1730				
NOVEMBER	34	14120	7988	22141	3565	9568	4474	4667	-	619	86	5414	1024				
DECEMBER	84	10253	8449	18786	2906	8283	4454	4030	-	436	103	6039	1163				
<b>1986</b>																	
JANUARI	23	18360	7618	26001	4027	10211	3850	4939	-	709	116	7894	1134				
FEBRUARI	-	15456	6276	12217	3915	8577	4066	4757	-	513	129	8069	1216				
MAART	24	14837	8201	23081	3595	7835	3963	4622	-	702	153	6398	1311				
APRIL	25	20076	7710	27810	4687	7275	3791	4950	-	645	121	4928	1718				
MEI	24	18255	6822	25100	4374	7524	2770	3920	-	497	59	3419	2550				
JUNI	63	24594	8358	33015	5246	8339	3243	5271	-	582	117	3201	2069				
JULI	24	19694	7165	26883	5322	3970	2388	3061	-	469	86	3691	2146				
AUGUSTUS	-	17617	6573	24190	4277	8305	3904	4568	-	536	92	4350	2828				
SEPTEMBER	-	-	-	27990	4177	11696	5471	5521	-	567	104	6205	2211				
OKTOBER	-	-	-	24817	-	-	-	-	-	-	-	-	-				
NOVEMBER	-	-	-	22012	-	-	-	-	-	-	-	-	-				
DECEMBER	-	-	-	22271	-	-	-	-	-	-	-	-	-				

	MARGARINE (1)			PRODUKTIE VAN PLANTAARDIGE EN DIERLIJKE OLIE						BEREIDING VAN DRANKEN			
	PRODUK-TIE (VOOR-VER-BRUIK)	VER-KOPEN	VOOR-RAAD (3)	OLIE ANDERE DAN LIJNOLIE (T)				LIJNOLIE (T)		ALCOH. (1000L)	MOUT (T)	BIER	
				RUWE OLIE	GERAF. EN HY-DROGE-NEERDE OLIE	ACID-OIL'S	VEE-KOEKEN EN SCHRO-OT	RUWE OLIE	VEE-KOEKEN EN SCHRO-OT			PRODUK-TIE	AANGE-GEVEN HECTO-LITER IN WER-KING
1980	13190	13061	4581	14753	31003	1281	59042	347	655	1368	35173	143	5475
1981	12494	12539	4009	24954	30962	1234	93836	295	543	1196	38115	134	5464
1982	13449	13224	6701	28611	37141	1367	115625	289	549	1183	38381	130	5704
1983	13217	13334	5296	30035	38062	1341	112186	215	499	1313	38869	134	5636
1984	14071	14107	4863	33175	39440	1207	111184	198	457	1355	38968	131	5657
1985	14313	14188	6365	39248	44257	1526	113555	205	485	1468	39627	132	5476
<b>1984</b>													
SEPTEMBER	15245	14791	5820	35484	38899	1296	104365	234	510	1359	40143	112	5324
OKTOBER	17101	16971	5950	43690	42869	1285	121962	207	465	1455	43273	116	5229
NOVEMBER	16462	16473	5939	34789	42848	1138	98782	244	575	1460	38420	116	4964
DECEMBER	11557	12632	4863	42237	32642	1335	131490	160	452	1397	38216	116	4838
<b>1985</b>													
JANUARI	14544	13564	5843	42440	43372	1564	129783	298	602	1397	33065	107	4959
FEBRUARI	13373	13102	6114	39185	39002	1299	118736	216	506	1354	34195	115	4893
MAART	13634	13576	6172	41552	47861	1545	123218	225	527	1663	41662	121	5964
APRIL	15166	15362	5976	42213	45383	1570	118394	201	537	1497	43943	121	5684
MEI	13335	13750	5562	39670	39898	1511	124458	136	469	1580	42552	119	6216
JUNI	12911	12265	6207	27547	45323	1565	98484	182	390	1460	40747	120	6532
JULI	11473	12206	5474	23738	34852	1235	77518	94	255	1118	31532	112	6380
AUGUSTUS	13665	13275	5864	38808	43399	1600	96859	180	411	1455	38006	118	5549
SEPTEMBER	15904	15441	5927	41235	50748	1643	107851	253	574	1361	42057	117	5132
OKTOBER	17633	16824	6736	47345	53580	1966	121172	221	623	1454	45148	116	5987
NOVEMBER	15492	14953	7274	43430	45504	1521	119075	219	280	1729	40882	118	4518
DECEMBER	15025	15935	6365	43816	42167	1292	127114	239	646	1512	41731	119	3890
<b>1986</b>													
JANUARI	15002	14526	6841	51072	46123	1572	142895	257	679	1521	41887	110	5631
FEBRUARI	14544	14338	7047	42512	43834	1509	125180	272	560	1685	37229	108	4715
MAART	13768	13979	6836	50934	47283	1426	131383	223	445	1380	39804	115	5018
APRIL	16286	15687	7436	41618	46351	1648	123076	2200	3698	1627	43292	118	6245
MEI	12097	13898	5936	43030	39916	1244	124876	145	332	1347	41305	113	6318
JUNI	13619	13263	6292	38554	46031	1609	104022	190	371	1344	40558	114	6617
JULI	11037	11194	6136	19443	28632	1102	72011	203	358	958	33219	109	6658
AUGUSTUS	12369	12731	5774	30958	43364	1663	94482	211	369	1112	38662	110	5535
SEPTEMBER	16468	16116	6126	38991	45918	1700	116682	2762	4485	1226	41275	116	4970
OKTOBER	17857	16303	7679	-	-	-	-	-	-	1299	-	114	5405
NOVEMBER	-	-	-	-	-	-	-	-	-	1059	-	115	4368
DECEMBER	-	-	-	-	-	-	-	-	-	1114	-	113	4548

(1) IMRICHTINGEN WELKE 5 WERKLIEDEN OF MEER WERKSTELLEN

(2) DE CIJFERS OMVATTEN NIET DE HOEVEELHEDE KOFFIE GEBRAND 'VOOR EIGEN REKENING (BV. DOOR DE PRIVATE PERSONEN, HET LEGER, DE HOSPITALEN, ENZ.) EVENEM ALS DE PRODUCTIE DER WERKPLAATSEN WELKE GEM

(3) EINDE VAN DE MAAND OF VAN HET JAAR

(4) VAN JUNI 1980 AF, ALCOHOL AAN 100 P. C. VOL., TEMP. 20 C.

	PRODUKTIE VAN SAMENGESTELDE VOEDERS VOOR DIEREN (IN TON)												
	VOEDERS VOOR NEERHOFDIEREN				VOEDERS VOOR		VOEDERS VOOR RUNDEREN						VOEDERS VOOR PAARDEN
	PLUIMVEE				VOEDERS VOOR BIGGEN	ANDERE VARKENS VOEDERS	VOEDERS VOOR KALVEREN			VOEDERS V. A. RUNDEREN			
	KWEK-VOEDERS (1)	LEG-VOEDERS	VETMES-TING	ANDERE (2)			KUNST-MELK	VETMES-TING	KWEK-VOEDERS	KWEK-VOEDERS	VETMES-TING	VOEDERS VOOR MELKVEE	
1980													
1981	8143	40559	20985	10141	56657	149157	4339	1002	5728	14696	24782	51290	2797
1982	8368	41474	29922	10858	58112	146099	5553	1457	6296	14064	29483	54297	2711
1983	7588	36725	23372	11547	57473	153861	5465	1567	6995	14475	31115	60019	2870
1984	7734	39213	20548	13844	59867	150917	5810	1532	6604	12962	32715	53283	2949
1985	7834	35582	19672	14906	61659	150738	4865	1458	6929	12544	35932	53045	3178
<b>1984</b>													
SEPTEMBER	7219	36750	19969	13426	56107	141781	4373	1328	5779	11291	31934	39214	2518
OKTOBER	8065	42435	22676	14783	68111	167925	4876	1420	6489	13423	38202	49055	3099
NOVEMBER	5790	38136	20710	12495	63963	152542	5263	1535	5723	13575	37568	51185	3024
DECEMBER	5301	36604	16314	11316	62999	147709	4583	1502	5699	13570	37199	54176	3159
<b>1985</b>													
JANUARI	6009	37612	18472	15351	66274	153145	5774	1647	7176	15707	41234	61193	4071
FEBRUARI	5625	34536	17871	12806	55107	134845	5171	1672	6358	13728	35740	58378	3403
MAART	8929	35508	17530	14302	58335	148826	5292	1852	6888	14281	36114	65003	3591
APRIL	8756	35912	19526	15685	60929	165331	5165	1596	7274	13259	34634	64738	3386
MEI	11141	38496	23276	15626	63601	156579	5325	1559	7394	10875	31520	43443	2872
JUNI	9785	32345	21041	15034	57100	131923	4443	1561	6997	9569	29058	40315	2590
JULI	8984	35182	22870	15466	62529	147590	4392	1603	6999	11230	33494	45122	2708
AUGUSTUS	8376	35262	21729	16544	61469	150763	4251	1822	7040	11839	35522	44401	2872
SEPTEMBER	7022	33501	20892	15303	58627	145977	4194	2015	6439	12243	35456	46468	2830
OKTOBER	7520	39345	20619	15277	69659	171177	5732	659	7399	13253	41009	54881	3104
NOVEMBER	6044	33829	15696	13985	61733	149729	4334	711	6922	12361	39156	54597	3422
DECEMBER	5817	35455	16540	13492	64540	152976	4311	795	6262	12186	38245	58001	3287
<b>1986</b>													
JANUARI	5943	37698	16717	14812	68089	158934	5078	620	7141	12898	37893	60970	3677
FEBRUARI	6364	33417	15233	13484	58660	139735	4225	667	6643	11702	31492	57498	3320
MAART	7297	33038	16783	14822	57889	144877	4567	763	6985	11442	31220	61139	3357
APRIL	9326	39838	22319	18036	65847	165580	4591	785	8692	12543	33522	71777	3922
MEI	10048	37775	22628	15197	63102	156718	4268	736	7661	8473	27565	43551	2724
JUNI	9483	34321	23205	15501	61773	144855	4493	593	7812	8743	28695	41102	2325
JULI	9479	34882	21232	16466	67526	158739	4545	733	8039	9567	31455	45818	2663

	BEREIDING VAN MELK EN ROOM VOOR CONSUMPTIE							FABRICAGE		
	MELK (X 1.000 L)				ROOM (X 1.000 L)			A. BOTER (X 1.000 KG)		
	MELKERIJ- MELK (3)	GEDEELTE- LIJK AF- GEROOMDE MELK	AFGE- ROOMDE MELK	KARNE MELK	SLAG- ROOM	ROOM	VERDUNDE ROOM	1E CATE- GORIE MELKERIJ- BOTER	HANDE- LAARS- BOTER	ANDERE
1980	42703	8937	5991	2214	688	443	-	5583	195	1231
1981	43898	10101	5904	2242	677	582	-	5419	342	1340
1982	43323	10805	5645	2259	689	853	-	5811	186	1411
1983	42815	11461	5264	2228	729	908	-	6499	205	1856
1984	40709	13324	4900	2063	806	805	-	5881	199	1491
1985	39715	16224	5609	1666	836	985	-	5292	114	1522
<b>1984</b>										
SEPTEMBER	39054	13191	4281	1793	653	620	-	4473	308	1337
OKTOBER	43792	15988	5037	1898	816	801	-	4365	115	1822
NOVEMBER	40470	14764	5069	1676	749	1007	-	3098	161	1855
DECEMBER	38447	14644	5008	1656	1038	973	-	3260	138	2456
<b>1985</b>										
JANUARI	44413	16206	5239	1838	669	599	-	3088	143	1618
FEBRUARI	39437	15213	4746	1836	615	612	-	3133	244	2352
MAART	39062	15558	5319	1979	747	986	37	4414	219	1149
APRIL	40197	17059	5523	2034	925	1153	-	6277	60	1494
MEI	39293	16075	5720	2082	995	1198	-	7701	55	1366
JUNI	37995	14780	4927	2155	785	1060	-	6389	170	1176
JULI	35747	14587	5381	2104	789	1014	-	7732	126	1361
AUGUSTUS	38969	15342	6009	1786	877	952	-	6466	68	1305
SEPTEMBER	39696	16633	5910	1645	749	928	-	5041	71	1563
OKTOBER	43317	18852	6496	1899	818	982	-	4404	93	1623
NOVEMBER	37603	16169	5755	1501	805	1148	-	4478	26	1388
DECEMBER	40848	18213	6278	1529	1258	1190	-	4386	96	1667
<b>1986</b>										
JANUARI	40314	17336	5731	1723	711	633	-	5196	152	1377
FEBRUARI	36088	17892	5886	1626	751	865	14	4994	133	1413
MAART	38959	17467	5849	1778	905	1078	-	6745	145	1296
APRIL	41454	19767	7350	1838	1037	1387	-	7754	78	1546
MEI	40170	18869	7965	1794	1034	1545	-	9473	90	1259
JUNI	33244	16073	6357	2060	814	1483	-	8901	59	1572
JULI	32737	15891	7097	2176	906	1291	-	8829	149	1118
AUGUSTUS	35242	16065	5922	1539	971	1099	-	6633	187	1259

(1) VANAF DE EERSTE DAG TOT DE LEG

(2) KALKOENEN, DUIVEN, KONIJNEN, ENZ.

(3) CONSUMPTIEMELK, MET 32 GR. VETGEHALTE PER LITER

	FABRICAGE (VERVOLG)								
	B. KAAS (X 1000 KG)								
	VERSE			HARDE SOORT HOLLANDSE (1)	HALFHARDE SOORT ST-PAULIN (2)	BR1E EN CAMEMBERT	HERVE	BRUSSELSE	VERSCHIE- DENE
	VETTE	HALFVETTE	MAGERE						
1980	343	238	1111	436	366	21	93	25	1080
1981	370	219	1068	438	460	20	84	24	1318
1982	297	216	1001	481	533	20	89	26	1512
1983	250	192	849	487	557	22	84	23	1081
1984	225	168	788	539	568	21	82	23	1156
1985	354	189	838	523	661	20	82	19	1576
<b>1984</b>									
SEPTEMBER	155	154	673	534	640	21	80	28	1189
OKTOBER	208	185	765	581	661	24	90	25	1375
NOVEMBER	173	167	672	537	563	21	79	28	1004
DECEMBER	253	141	565	457	559	19	72	19	970
<b>1985</b>									
JANUARI	389	165	728	569	621	19	86	18	1195
FEBRUARI	368	161	684	515	600	19	95	19	1147
MAART	376	182	781	531	618	23	92	10	1612
APRIL	421	195	845	543	621	22	99	16	1679
MEI	448	203	996	539	658	24	100	25	1782
JUNI	337	192	934	513	441	17	86	25	1564
JULI	347	222	963	455	666	17	73	10	1328
AUGUSTUS	319	198	873	506	740	21	83	26	1778
SEPTEMBER	323	187	824	587	803	21	76	28	1643
OKTOBER	345	199	973	526	775	22	64	19	1829
NOVEMBER	297	182	744	480	744	21	61	22	1542
DECEMBER	279	183	706	508	649	19	69	13	1155
<b>1986</b>									
JANUARI	468	452	815	512	733	19	77	25	1611
FEBRUARI	303	171	862	482	752	18	69	13	1520
MAART	415	173	987	503	712	20	65	10	1585
APRIL	465	198	1219	624	739	18	59	22	1793
MEI	410	205	1113	483	596	18	58	22	1592
JUNI	385	205	1112	516	636	18	65	22	1387
JULI	462	150	986	452	649	13	48	1	948
AUGUSTUS	381	125	934	503	739	17	54	25	1380

	FABRICAGE (VERVOLG)								
	C. MELKPOEDER (X 1.000KG)				D. INGE- DIKTE MELK (X 1.000 KG)	E. YOGHURT (X 1000L) VOLLE EN AFGEROOM- DE MELK	F. ROOMIJS (X 1.000 L) (3)		G. DIEET- EN SPECIALE PRODUKTEN (X 1.000 KG)
	VOLLE MELK	GEDEELTE- LIJK AF- GEROOND MELKPOED.	AFGE- ROOMDE MELK	KARNE MELK			ROOMIJS	ANDERE CONSUMP- TIEIJS- SOORTEN	
1980	2831	1567	9202	89	652	3401	4343	-	3016
1981	2152	1436	9389	74	675	3543	4475	-	3189
1982	1936	636	10397	119	654	3112	4357	-	2947
1983	1792	639	12086	240	660	3379	4914	-	2918
1984	2292	810	9683	160	747	3640	5230	-	3205
1985	1938	1055	9353	206	903	4604	6141	-	3261
<b>1984</b>									
SEPTEMBER	1703	906	5923	36	642	3862	4226	-	3206
OKTOBER	1373	1165	4660	33	950	4043	3233	-	3648
NOVEMBER	1102	640	3595	34	1106	3363	3410	-	3133
DECEMBER	1031	520	4298	73	639	3100	2605	-	2407
<b>1985</b>									
JANUARI	1407	522	3625	120	886	4172	3541	-	3395
FEBRUARI	1080	393	5081	323	768	4133	3119	-	3000
MAART	3279	781	8189	396	875	4326	5347	-	3349
APRIL	2207	1578	10796	276	1113	4563	8202	-	3295
MEI	1461	3013	15324	357	815	4422	9100	-	3253
JUNI	3886	1014	14404	215	1106	5342	10912	-	3579
JULI	2817	1589	15658	244	787	5624	9854	-	2764
AUGUSTUS	495	985	14269	182	827	4805	6984	-	3554
SEPTEMBER	1164	1096	8552	65	972	4664	4950	-	3306
OKTOBER	2623	616	6576	64	1097	5408	4513	-	3831
NOVEMBER	1032	466	4897	172	818	3987	3998	-	2763
DECEMBER	1800	606	4858	53	773	3806	3169	-	3036
<b>1986</b>									
JANUARI	400	625	5935	102	965	5150	4233	-	3782
FEBRUARI	255	734	6657	86	1001	4587	3876	-	3106
MAART	1255	780	10445	67	913	4653	6150	-	2888
APRIL	1022	775	12950	103	1175	6027	8877	-	2931
MEI	3409	909	15705	168	901	6699	9449	-	2756
JUNI	4858	815	16943	159	1097	5796	12453	-	3099
JULI	4580	688	16996	156	893	6326	13259	-	2835
AUGUSTUS	2351	668	13337	63	911	4629	7611	-	2997

(1) UITSLUITEND GOUDA

(2) VAN JANUARI 1973 AF, DE ANDERE HALFHARDEKAAS INBEGREPEN

(3) AFGEWERKTE PRODUCTEN, VAN JANUARI AF, ROOMIJS EN ANDERE CONSUMPTIEIJSOORTEN

	HOEEVELHEID TABAK (IN T) GEBRUIK BIJ DE FABRICAGE VAN :					
	SIGAREN	SIGARILLO'S	SIGARETTEN	ROOKTABAK	PRUIM- EN SNUIFTABAK	TOTAAL
1980	260	469	2048	456	-	3233
1981	212	440	2220	430	10	3312
1982	209	411	2371	475	12	3477
1983	169	455	2333	532	13	3501
1984	174	427	2127	577	12	3316
1985	202	424	2167	566	12	3371
<b>1984</b>						
SEPTEMBER	198	438	2297	740	24	3698
OKTOBER	214	541	2505	628	12	3900
NOVEMBER	203	475	2312	579	19	3586
DECEMBER	140	370	1678	401	12	2600
<b>1985</b>						
JANUARI	197	479	2342	614	13	3646
FEBRUARI	303	328	1990	541	8	3170
MAART	338	546	2293	614	4	3795
APRIL	298	330	2356	617	15	3616
MEI	178	465	2380	632	12	3666
JUNI	159	466	2601	708	11	3946
JULI	108	216	1333	240	3	1900
AUGUSTUS	137	378	2276	630	12	3434
SEPTEMBER	193	502	2193	666	13	3566
OKTOBER	196	553	2264	664	13	3690
NOVEMBER	171	421	2182	495	34	3303
DECEMBER	141	398	1799	372	11	2720
<b>1986</b>						
JANUARI	197	450	2272	631	10	3560
FEBRUARI	186	421	2070	493	9	3178
MAART	165	437	2115	501	13	3231
APRIL	170	399	2179	596	7	3351
MEI	140	365	1924	508	12	2948
JUNI	169	496	2560	671	12	3908
JULI	81	206	1280	300	6	1873
AUGUSTUS	133	379	2137	539	18	3206
SEPTEMBER	182	486	2285	613	33	3598
OKTOBER	187	498	2207	584	12	3488
NOVEMBER	157	390	1960	397	12	2916

## SPINNERIJEN EN DIVERSES BEDRIJFVIGHEID UIT DE TEXTIELNIJVERHEID

	A. WASSEN EN VERKOLEN VAN WOL	B. KAMMEN VAN WOL PRODUKTIE (T)			C. SPINNERIJEN PRODUKTIE (T)						
		KAM- EN KAARD- WOL BAND		WOL KAMME- LING	KATOEN			WOL		VLAS (4)	
		WOL EN HAAR	SYNTH. EN KUNST MATIGE VEZELS		FIJNSPINNERIJ (1)		KAARD- SPINNE- RIJ (2)	COCONS (3) (GARENS INBEGR.)	KAARDWOL		KAMWOL
				KATOEN (GARENS INBE.) (5)	RAYONNE- VEZELS (5)	VLAS					
1980	825	1623	1261	96	3854	769	-	99	3123	3615	781
1981	670	1263	1018	88	3305	727	-	75	3246	3303	679
1982	600	1242	796	70	3752	790	-	71	3261	2882	708
1983	659	1197	1004	63	3736	846	-	72	3844	3383	775
1984	802	1275	762	82	3799	980	-	90	4147	3552	886
1985	788	1264	1007	91	3852	1119	-	131	4057	3495	751
<b>1984</b>											
SEPTEMBER	812	1362	658	81	3997	1027	-	109	4556	3713	946
OKTOBER	945	1608	702	92	4266	1119	-	111	4907	4228	1069
NOVEMBER	766	1434	596	88	3945	1145	-	111	4388	3795	946
DECEMBER	706	1256	420	95	3565	1006	-	87	3583	2846	669
<b>1985</b>											
JANUARI	841	1340	1060	92	4226	1060	-	135	4894	3946	873
FEBRUARI	825	1396	1012	97	3946	1002	-	114	4514	3855	863
MAART	908	1469	1143	100	4378	1157	-	135	3847	4104	890
APRIL	844	1541	1285	105	4212	1128	-	146	4209	4053	861
MEI	753	1345	1104	100	3956	1120	-	138	3886	3290	799
JUNI	772	1465	1154	108	4130	1181	-	148	4034	3612	822
JULI	58	465	379	38	2977	911	-	18	1483	1749	607
AUGUSTUS	808	1219	736	77	2978	911	-	154	3815	2973	446
SEPTEMBER	1016	1416	961	93	3782	1184	-	150	4480	3959	716
OKTOBER	1003	1354	1266	96	4060	1270	-	174	5052	4036	836
NOVEMBER	916	1138	1032	93	3864	1276	-	158	4492	3453	688
DECEMBER	707	1024	956	92	3711	1231	-	107	3981	2915	619
<b>1986</b>											
JANUARI	1037	1187	1113	78	4344	1254	-	134	4959	3792	697
FEBRUARI	735	1235	959	82	4199	1232	-	125	4676	3795	653
MAART	752	1421	989	109	4424	1319	-	92	4441	3755	578
APRIL	800	1409	1163	100	4588	1132	-	100	3683	3982	609
MEI	481	1136	759	73	3998	1102	-	78	3196	2944	542
JUNI	823	1429	1147	94	3989	1311	-	111	3945	3569	749
JULI	137	606	408	35	3063	807	-	24	1315	1423	475
AUGUSTUS	905	1362	506	82	3063	807	-	98	3419	3013	452
SEPTEMBER	1088	1293	917	96	4448	984	-	115	4156	3943	774
OKTOBER	981	1265	1116	127	4487	1015	-	-	4351	4028	825
NOVEMBER	823	1299	902	103	4080	880	-	-	4017	-	709
DECEMBER	744	1306	746	106	-	-	-	-	-	-	627

## SPINNERIJEN EN DIVERSE BEDRIJVIGHEID UIT DE TEXTIELNIJVERHEID (VERVOLG)

	SPINNERIJEN (VERVOLG) PRODUCTIE (T)				PRODUKT.VAN KUNSTMATIGE GARENS EN VEZELS (T)		NAAIGAREN- FABRIEKEN (1)	WATTEN  PRODUKTIE (T)
	JUTE	HARDE VEZELS (SPINNERIJ, TOUW- SLAG.)			VISCOSE- GARENS	VEZELS (FIBRANNE)		
		ENKELGARENS		TOUW- WERK				
		HARDE VEZELS	SYNTH. VEZELS					
1980	1197	-	-	722	375	1836	115	515
1981	1170	-	-	708	351	1215	104	554
1982	1077	-	-	657	362	701	103	554
1983	1267	452	879	372	339	-	112	528
1984	1177	394	1073	479	376	-	101	564
1985	1135	341	1188	492	432	-	108	571
<b>1984</b>								
SEPTEMBER	1250	373	1045	595	388	-	99	633
OKTOBER	1413	504	1357	676	472	-	127	762
NOVEMBER	1281	382	1471	435	464	-	96	542
DECEMBER	1067	440	1392	356	490	-	75	387
<b>1985</b>								
JANUARI	1335	496	1722	569	462	-	70	535
FEBRUARI	1271	332	1796	548	453	-	83	539
MAART	1303	400	1282	586	432	-	108	624
APRIL	1237	397	1370	439	489	-	127	621
MEI	1239	288	1232	489	452	-	123	599
JUNI	1024	335	1183	486	444	-	170	634
JULI	721	302	880	411	234	-	62	550
AUGUSTUS	837	115	585	476	433	-	61	327
SEPTEMBER	1236	421	811	469	448	-	130	700
OKTOBER	1290	430	1097	561	477	-	148	713
NOVEMBER	1120	302	1176	445	444	-	125	564
DECEMBER	1001	269	1137	430	412	-	86	448
<b>1986</b>								
JANUARI	1237	322	975	464	528	-	-	691
FEBRUARI	1039	372	1050	410	400	-	-	634
MAART	1042	443	1302	450	445	-	-	766
APRIL	1065	417	978	462	495	-	-	751
MEI	853	273	752	398	431	-	-	654
JUNI	1054	312	1013	397	405	-	-	712
JULI	581	120	363	235	285	-	-	578
AUGUSTUS	715	275	513	388	404	-	-	193
SEPTEMBER	1087	214	620	484	425	-	-	824
OKTOBER	1124	308	781	560	478	-	-	860
NOVEMBER	914	-	-	-	380	-	-	642
DECEMBER	-	-	-	-	469	-	-	528

## WEVERIJ

	1. VOORRADEN GARENS (T) (2)												
	VLAS EN KROTEN	JUTE	KATOEN	KUNST- MATIGE VEZELS	MENGSELS VAN KUNST- MATIGE VEZELS EN			RAYON- NE	KAMWOL	KAARD- WOL	KOKOS, STAAL- MANIL- LA	ANDERE	TOTAAL
					WOL	KATOEN	ANDERE						
1980	1187	4055	12040	7243	141	140	24	1897	3753	1286	490	24900	57156
1981	980	3189	10871	6603	105	200	31	1450	3444	1306	279	24515	52973
1982	895	3208	11665	7319	73	231	106	1584	3466	1218	250	25753	55769
1983	850	4049	11459	7052	70	236	157	1636	3497	1455	235	32988	63685
1984	968	4486	11336	6253	126	181	125	1279	3831	1674	218	33984	64461
1985	904	3414	10434	6284	137	163	124	1315	3407	1646	180	29843	57832
<b>1984</b>													
SEPTEMBER	992	5196	12017	6856	103	196	162	1232	3826	1576	224	33214	65594
OKTOBER	985	5125	11702	6669	137	165	142	1231	3708	1701	219	34155	65940
NOVEMBER	951	5001	11567	6346	156	160	131	1260	3755	1648	223	35215	66411
DECEMBER	968	4486	11336	6253	126	181	125	1279	3831	1674	218	33984	64461
<b>1985</b>													
JANUARI	983	4294	10759	6156	125	200	103	1127	3973	1548	229	31648	61146
FEBRUARI	1012	4815	11001	5775	143	185	102	1202	3987	1578	211	31920	61930
MAART	1070	5427	10904	6153	145	176	141	1158	4000	1605	214	31144	61937
APRIL	1084	6427	10972	6047	156	189	129	1254	3978	1576	213	31475	63502
MEI	1007	6426	10885	6049	175	183	131	1162	3887	1598	215	31157	62876
JUNI	1037	6451	10757	6202	168	167	133	1187	3905	1615	212	30152	61990
JULI	1042	5951	10736	5734	161	168	129	1066	3812	1576	203	28459	59037
AUGUSTUS	950	5547	10590	6036	163	173	131	1149	3807	1552	187	28959	59245
SEPTEMBER	925	5448	10515	5972	134	166	130	1301	3545	1616	168	29768	59688
OKTOBER	895	4576	10413	6043	141	172	135	1308	3462	1685	157	28908	57893
NOVEMBER	878	3988	10401	5903	138	163	121	1252	3537	1777	178	30328	58665
DECEMBER	904	3414	10434	6284	137	163	124	1315	3407	1646	180	29843	57832
<b>1986</b>													
JANUARI	818	3533	9751	6290	166	157	125	1276	3482	1721	168	29820	57308
FEBRUARI	895	3130	9936	6223	142	166	128	1314	3450	1696	171	29928	57180
MAART	969	2963	10152	6011	140	155	129	1269	3481	1707	200	31895	59092
APRIL	947	2792	10232	6094	132	160	140	1287	3587	1557	199	31430	58557
MEI	941	2869	10377	5847	127	171	154	1260	3582	1478	161	32502	59469
JUNI	936	3413	10329	6115	135	240	145	1293	3577	1498	123	35784	63587
JULI	954	4355	10251	5832	128	223	139	1264	3619	1423	126	29420	57732
AUGUSTUS	920	4732	10281	6254	134	224	144	1419	3630	1571	121	30551	59981
SEPTEMBER	977	5801	10732	6371	132	221	141	1458	3973	1477	169	30943	62395
OKTOBER	-	-	-	-	-	-	-	-	-	-	-	160	-
NOVEMBER	-	-	-	-	-	-	-	-	-	-	-	171	-

(1) BRON : NATIONAAL VERBOND DER NAAIGARENFABRIKANTEN JULI EN AUGUSTUS : GEMIDDELDE VAN TWEE MAANDEN  
(2) EINDE VAN DE MAAND OF VAN HET JAAR

## WEVERIJ (VERVOLG)

	WEEFSELS (T) (1)											
	PRODUKTIE								LEVERINGEN			
	KATOEN	VLAS	WOL	RAYONNE EN RAYONNE VEZELS	JUTE	SYNTHETISCHE VEZELS	TAPIJ-TEN VAN HARDE VEZELS	TOTAAL	KATOEN	VLAS	WOL	RAYONNE EN RAYONNE VEZELS
1980	4231	346	2976	2806	494	27841	164	28153	4164	357	2933	2784
1981	3957	324	2965	2967	419	19023	185	29840	4087	322	2996	2996
1982	4431	326	2781	2775	459	17512	196	28481	4473	325	2801	2783
1983	4285	351	2996	2729	485	20811	201	31828	4324	344	2905	2717
1984	4286	401	3176	2345	496	22067	192	32962	4153	393	3214	2269
1985	4438	376	2978	2385	458	21920	159	32713	4348	368	2910	2390
<b>1984</b>												
SEPTEMBER	4459	480	3252	2815	644	24666	174	36490	4375	457	3285	2299
OKTOBER	4873	474	3740	2934	582	27246	253	40100	4890	462	3927	2772
NOVEMBER	4419	453	3379	2740	468	24733	231	36424	4505	435	3594	2669
DECEMBER	3840	358	2457	2370	382	20608	126	30140	4213	352	2792	2288
<b>1985</b>												
JANUARI	4556	396	3111	2401	497	23753	145	34859	4313	356	2785	2404
FEBRUARI	4535	392	3271	2394	542	22165	165	33464	4602	430	3128	2398
MAART	4835	430	3301	2546	585	23881	153	35730	4866	394	3126	2599
APRIL	4866	401	3097	2383	526	22546	224	34043	4797	405	3210	2293
MEI	4518	467	2940	2221	406	19832	166	30549	4242	425	2769	2183
JUNI	4633	403	3143	2442	459	22837	198	34115	4312	411	2810	2400
JULI	2906	240	2483	2115	370	16716	184	25013	3058	261	2607	2213
AUGUSTUS	3417	388	1620	1305	240	16439	82	23492	2834	338	1579	1282
SEPTEMBER	4722	374	3141	2650	544	24999	150	36579	4902	337	3363	2696
OKTOBER	5108	397	3493	2922	575	26072	196	38762	5348	408	3715	3114
NOVEMBER	4859	351	3250	2722	413	23198	127	34919	4752	321	3238	2711
DECEMBER	4297	277	2885	2517	334	20598	122	31029	4146	332	2592	2392
<b>1986</b>												
JANUARI	4988	351	3020	2468	183	25999	185	37193	4983	334	2881	2636
FEBRUARI	4822	308	3031	2613	208	23672	254	34906	4525	295	3000	2574
MAART	4940	329	3363	2596	307	24544	195	36273	4437	322	3157	2492
APRIL	5313	366	3517	2645	266	26745	226	39077	5051	400	3308	2542
MEI	4643	322	2889	2227	212	23338	175	33805	4744	283	2567	2198
JUNI	4849	364	3078	2739	258	24834	248	36370	4697	327	2985	2391
JULI	2727	187	2562	1749	140	15983	163	23511	2453	234	2735	1999
AUGUSTUS	3865	336	1839	1628	186	18069	153	26077	3422	274	1818	1446
SEPTEMBER	4809	405	3318	2492	220	24776	179	36200	4792	414	3302	2425
OKTOBER	-	-	-	-	-	-	207	-	-	-	-	-

	WEEFSELS (VERVOLG) (1)											
	LEVERINGEN				VOORRADEN (2)							
	JUTE	SYNTHETISCHE VEZELS	TAPIJ-TEN VAN HARDE VEZELS	TOTAAL	KATOEN	VLAS	WOL	RAYONNE EN RAYONNE VEZELS	JUTE	SYNTHETISCHE VEZELS	TAPIJ-TEN VAN HARDE VEZELS	TOTAAL
1980	487	16930	187	27841	14716	639	6991	3890	546	22121	744	49646
1981	412	18876	194	29884	13214	668	6623	3615	463	23812	638	49032
1982	483	17515	195	28574	12669	628	6382	3581	483	24094	650	48487
1983	517	20437	207	31450	12025	678	6852	3583	481	28754	577	52950
1984	565	22095	187	32875	13212	778	6680	2584	433	31365	645	55697
1985	500	22538	167	33221	14053	1070	7580	2556	414	26310	552	52535
<b>1984</b>												
SEPTEMBER	714	23480	196	34806	13714	745	7300	2250	475	30347	545	55376
OKTOBER	665	28363	209	41287	13601	749	7163	2409	470	29213	589	54194
NOVEMBER	558	23832	187	35780	13563	772	6940	2479	436	30097	633	54918
DECEMBER	444	19180	114	29382	13212	778	6680	2584	433	31365	645	55697
<b>1985</b>												
JANUARI	456	23148	168	33630	13398	816	7047	2596	384	32595	622	57458
FEBRUARI	614	22569	132	33872	13227	777	7240	2589	391	32318	656	57196
MAART	643	24018	197	35842	13198	812	7488	2542	410	32175	612	57237
APRIL	544	25064	182	36473	13188	807	7372	2633	404	29655	675	54807
MEI	437	20493	191	30740	13527	847	7610	2670	401	29019	650	54724
JUNI	564	22787	227	33510	13860	841	7988	2719	374	29102	621	55505
JULI	406	19176	206	27926	13642	820	7889	2626	338	27450	599	53365
AUGUSTUS	268	18383	106	24789	14229	869	7697	2656	397	25687	576	52110
SEPTEMBER	617	24794	152	36861	13982	906	7520	2605	350	25875	568	51807
OKTOBER	639	26992	163	40380	13826	899	7291	2412	342	25039	601	50410
NOVEMBER	449	23637	116	35223	13867	927	7299	2418	350	24601	612	50073
DECEMBER	364	19393	182	29400	14053	1070	7580	2556	414	26310	552	52535
<b>1986</b>												
JANUARI	261	24949	164	36208	14049	1086	7727	2508	327	30440	573	56709
FEBRUARI	269	23082	178	33923	14250	1089	7759	2540	304	31899	649	58490
MAART	423	24772	193	35795	14728	1097	7983	2648	190	31756	650	59052
APRIL	234	26918	303	38755	14631	1061	8193	2777	222	31775	574	59233
MEI	228	22170	165	32355	14545	1099	8508	2819	217	33166	583	60937
JUNI	272	23150	253	34075	14712	1135	8689	3151	224	34988	579	63478
JULI	164	18677	181	26444	14986	1135	8508	2862	191	33722	561	61965
AUGUSTUS	161	18139	158	25419	14184	1200	8588	3131	222	35467	555	63346
SEPTEMBER	212	24318	225	35688	14776	1142	8456	3224	213	35406	509	63725
OKTOBER	-	-	222	-	-	-	-	-	-	-	494	494

(1) INCLUSIEF TAPIJTEN

(2) EINDE VAN DE MAAND OF VAN HET JAAR



## WEVERIJ - PRODUKTIE VOLGENS DE AARD VAN DE WEEFSELS (7)

	JAAR	MEI	JUNI	JULI	AUGUSTUS	SEPTEMBER
	1985	1986	1986	1986	1986	1986
<b>KATOENEN WEEFSELS (EXCLUSIEF WEEFSELS VOOR STOFFERING)</b>						
WEEFSELS VOOR MATRASSEN (INBEGREPEN JACQUARD)	189	153	212	173	28	122
VOILE EN ETAMINE	6	7	5	3	5	6
HYDROFIELGAAS EN CAMBRICWEEFSELS	77	85	100	36	90	95
ZAKDOEKEN	15	22	20	15	11	25
GEWAFELDE HANDDOEKEN, KEUKENHANDDOEKEN, TAFELLAKENS EN SERVETTEN	95	76	91	47	52	93
ZWARE NIJVERHEIDSWEEFSELS EN DEKZEILEN	24	14	10	13	15	20
<b>ANDERE WEEFSELS (OM EVENTUEEL TE BLEKEN, TE VERVEN OF TE BEDRUKKEN) :</b>						
- VAN MINDER DAN 1,60 M BREED	596	570	649	347	408	691
- VAN 1,60 M BREED EN MEER	514	395	486	323	303	456
WEEFSELS IN GEBLEEKTE OF GEVERFDE GARENS	898	1181	1084	717	1080	1205
SPONSWEEFSELS AAN HET STUK OF EENVOUDIG GECONFECTIONEERD (JACQUARD INBEGREPEN)	844	996	1045	261	964	1123
ANDERE JACQUARDWEEFSELS N.E.G.	11	11	13	3	10	9
DEKENS, DWEILEN, VAATDOEKEN EN POETSDOEKEN	230	145	202	19	166	173
FLUWEEEL EN PLUCHE ANDERE DAN VOOR STOFFERING EN WEEFSELS VOOR PANTOFFELS	318	445	433	430	389	290
<b>VLASWEEFSELS (EXCLUSIEF WEEFSELS VOOR STOFFERING)</b>						
<b>WEEFSELS VAN ZUIVER VLAS :</b>						
- ZEILDOEK	26	41	46	22	20	27
- ANDERE	156	122	122	69	139	169
<b>GEMENGDE WEEFSELS :</b>						
- ANDERE WEEFSELS (VLAS-KATOEN)	110	96	110	57	86	126
- VLAS-JUTE EN ANDERE	60	38	61	9	68	51
<b>WOLLEN WEEFSELS (EXCLUSIEF WEEFSELS VOOR STOFFERING)</b>						
KAMWOLLEN WEEFSELS	50	47	40	18	39	38
KAARDWOLLEN WEEFSELS	8	13	16	5	19	6
ALLE ANDERE WEEFSELS VAN WOL GEMENGD MET KATOEN, RAFELWOL, RAYONNEVEZELS, ENZ...	26	15	15	9	11	12

## WEVERIJ - PRODUKTIE VOLGENS DE AARD VAN DE WEEFSELS (T) (VERVOLG)

	JAAR	MEI	JUNI	JULI	AUGUSTUS	SEPTEMBER
	1985	1986	1986	1986	1986	1986
<b>RAYONNEWEEFSELS (EXCLUSIEF WEEFSELS VOOR STOFFERING)</b>						
WEEFSELS VOOR KLEDING	3	14	15	3	2	12
VOERING VAN ZUIVERE RAYONNE	215	264	274	0	357	281
ANDERE	135	140	144	122	70	107
<b>JUTEWEEFSELS</b>	<b>182</b>	<b>171</b>	<b>212</b>	<b>62</b>	<b>163</b>	<b>155</b>
<b>WEEFSELS VAN RAYONNEVEZELS (FIBRANNE) (EXCLUSIEF WEEFSELS VOOR STOFFERING)</b>						
WEEFSELS VOOR KLEEDJES EN BLOUSES	142	81	120	60	89	135
ANDERE WEEFSELS VOOR KLEDING	26	18	27	8	21	26
ANDERE	600	690	920	614	344	679
<b>WEEFSELS IN SYNTHETISCHE CONTINU-GARENS (EXCLUSIEF WEEFSELS VOOR STOFFERING)</b>						
WEEFSELS VOOR KLEDING	530	705	757	504	605	677
VOERING	333	469	475	74	605	494
DOORZICHTIGE GORDIJNWEEFSELS (VITRAGE-)	13	8	12	5	13	12
ANDERE	1094	1163	1459	842	866	1220
<b>WEEFSELS IN SYNTHETISCHE DISCONTINU-GARENS (EXCLUSIEF WEEFSELS VOOR STOFFERING)</b>						
<b>WEEFSELS VOOR BOVENKLEDING :</b>						
- ZUIVERE	462	564	533	480	419	604
- GEMENGDE : DISCONTINU SYNTHETISCHE VEZELS/WOL	12	5	4	2	7	7
- GEMENGDE : DISCONTINU SYNTHETISCHE VEZELS/ANDERE	105	83	107	56	69	121
ANDERE WEEFSELS VOOR KLEDING	249	163	161	85	147	144
ANDERE	124	278	401	282	349	428
<b>WEEFSELS VOOR STOFFERING</b>						
<b>VAN KATOEN :</b>						
- FLUWEEL EN PLUCHE	112	64	77	26	76	70
- EPINGLEWEEFSELS	260	233	211	167	114	218
- ANDERE	132	119	141	89	92	97
<b>VAN VLAS :</b>						
- GEMENGDE	26	25	24	30	25	32

## WEVERIJ - PRODUKTIE VOLGENS DE AARD VAN DE WEEFSELS (T) (VERVOLG)

	JAAR	MEI	JUNI	JULI	AUGUSTUS	SEPTEMBER
	1985	1986	1986	1986	1986	1986
<b>VAN WOL :</b>						
- FLUWEEL EN PLUCHE	132	127	152	65	35	149
- EPINGLEWEEFSELS EN ANDERE	60	61	59	38	42	63
<b>VAN RAYONNE :</b>						
- FLUWEEL EN PLUCHE	1	0	0	0	0	0
- EPINGLEWEEFSELS EN ANDERE	82	61	85	82	50	96
<b>VAN RAYONNEVEZELS (FIBRANNE) :</b>						
- FLUWEEL EN PLUCHE	212	168	208	162	155	232
- EPINGLEWEEFSELS	654	516	587	436	367	570
- ANDERE	251	237	305	213	141	291
<b>VAN SYNTHETISCHE DISCONTINUVEZELS :</b>						
- FLUWEEL EN PLUCHE	824	542	800	564	516	816
- ANDERE	215	198	237	153	129	230
<b>TOTAAL EPINGLEWEEFSELS (ALLE VEZELS)</b>	<b>1009</b>	<b>828</b>	<b>887</b>	<b>685</b>	<b>534</b>	<b>884</b>
<b>TOTAAL FLUWEEL EN PLUCHE (ALLE VEZELS)</b>	<b>1279</b>	<b>900</b>	<b>1237</b>	<b>817</b>	<b>782</b>	<b>1266</b>
<b>TOTAAL ANDERE (ALLE VEZELS)</b>	<b>645</b>	<b>597</b>	<b>739</b>	<b>492</b>	<b>402</b>	<b>680</b>
<b>TAPIJTEN</b>						
- KATOENEN	119	126	68	58	62	116
- WOLLEN	2685	2613	2778	2427	1670	3014
- JUTE	275	41	46	77	23	65
- KUNSTMATIGE EN SYNTH. VEZELS	18000	19173	19909	12987	14333	20052
- HARDE VEZELS	159	175	248	163	153	179
<b>TOTAAL TAPIJTEN</b>	<b>21239</b>	<b>22128</b>	<b>23049</b>	<b>15713</b>	<b>16241</b>	<b>23426</b>
<b>WAARVAN: TUFTED TAPIJTEN</b>	<b>15904</b>	<b>17087</b>	<b>17327</b>	<b>10833</b>	<b>13100</b>	<b>17487</b>
<b>DEKENS (ALLE VEZELS)</b>	<b>165</b>	<b>101</b>	<b>143</b>	<b>0</b>	<b>147</b>	<b>137</b>

## BREIGOEDNIJVERHEID

	GEBREIDE STOFFEN (T)											
	PRODUKTIE				LEVERINGEN				VOORRAAD (1)			
	ONDER- GOED	BOVEN- GOED	ANDERE	TOTAAL	ONDER- GOED	BOVEN- GOED	ANDERE	TOTAAL	ONDER- GOED	BOVEN- GOED	ANDERE	TOTAAL
1980	317	347	122	785	29	240	129	398	491	355	163	1010
1981	267	341	120	728	26	243	119	388	380	370	157	907
1982	268	366	117	751	28	261	121	409	350	348	113	811
1983	272	380	121	773	14	262	117	394	354	372	109	836
1984	226	329	130	685	6	239	128	373	261	260	129	649
1985	225	306	133	663	3	202	129	335	304	255	161	719
<b>1984</b>												
SEPTEMBER	234	339	153	726	3	257	148	407	279	338	141	757
OKTOBER	255	371	164	789	2	235	187	424	269	357	122	749
NOVEMBER	224	451	165	840	4	369	164	544	265	343	123	731
DECEMBER	167	292	121	580	1	283	114	399	261	260	129	649
<b>1985</b>												
JANUARI	244	289	141	673	3	175	119	296	271	264	144	679
FEBRUARI	224	307	126	657	5	202	106	313	287	270	164	721
MAART	271	301	132	704	2	189	126	317	292	274	169	736
APRIL	281	261	163	704	4	161	148	313	301	277	185	762
MEI	243	318	138	700	3	223	138	363	309	285	185	779
JUNI	223	366	151	740	2	253	139	394	313	290	197	800
JULI	153	207	106	466	2	155	118	275	305	278	185	768
AUGUSTUS	174	262	72	509	2	177	67	246	287	273	190	750
SEPTEMBER	236	368	153	758	4	256	151	412	288	257	192	737
OKTOBER	237	398	146	781	3	261	157	420	290	257	181	728
NOVEMBER	228	327	149	704	4	203	172	380	298	268	158	725
DECEMBER	184	264	115	562	4	172	112	288	304	255	161	719
<b>1986</b>												
JANUARI	250	362	153	765	2	243	127	372	306	263	187	756
FEBRUARI	224	350	122	696	3	233	123	359	312	254	186	752
MAART	229	398	133	760	3	266	127	396	320	246	192	757
APRIL	273	419	153	845	2	280	136	417	342	249	208	799
MEI	211	341	118	670	2	231	145	377	342	161	182	685
JUNI	224	452	165	842	2	305	171	477	304	165	198	667
JULI	117	221	143	482	1	155	168	324	293	167	173	632
AUGUSTUS	173	315	67	555	1	203	38	242	296	144	201	641
SEPTEMBER	274	454	177	905	2	289	211	502	301	143	167	611

	AFGEWERKTE ARTIKELEN : PRODUKTIE						
	ONDERGOED ARTIKELEN (1.000 DZ. STUKS)	DAMESKOUSSEN VAN SYNTHETISCHE GARENS (1.000 DZ. PAAR)	BROEKKOUSSEN (PANTYKOUSSEN) (1.000 DZ. STUKS)	SOKKEN, 3/4 KOUSSEN, SOKJES (1.000 DOZIJN PAAR)		BOVENGOED ARTIKELEN (1.000 STUKS)	T-CHIRTS EN POLOHEMDEN (1.000 STUKS)
				SYNTHETISCHE GARENS	ANDERE		
1980	176.0	14.2	77.9	48.7	92.1	1061	194.5
1981	144.4	10.5	61.1	45.1	90.7	985	183.1
1982	146.8	12.5	66.1	44.7	85.2	992	185.6
1983	137.5	14.5	67.4	45.6	79.3	929	221.5
1984	112.1	14.7	87.8	43.2	67.1	910	198.3
1985	117.4	26.8	94.8	45.7	69.2	913	170.6
<b>1984</b>							
SEPTEMBER	125.2	15.7	97.5	45.3	74.5	1035	122.6
OKTOBER	122.9	11.8	85.8	52.4	88.2	1141	132.2
NOVEMBER	102.6	13.4	82.2	42.4	76.7	901	107.6
DECEMBER	75.6	12.1	70.4	33.1	79.0	719	147.2
<b>1985</b>							
JANUARI	97.6	26.2	102.3	35.6	89.2	847	141.3
FEBRUARI	131.3	28.9	95.8	43.7	78.2	982	165.9
MAART	129.1	41.9	98.0	57.4	82.3	1020	216.7
APRIL	110.8	20.4	90.9	56.8	80.8	932	268.3
MEI	117.6	31.5	124.9	50.7	73.9	871	261.0
JUNI	105.5	29.9	114.3	59.2	72.9	971	251.2
JULI	94.4	16.1	54.7	25.1	28.2	436	125.8
AUGUSTUS	100.0	21.6	58.6	50.7	58.7	924	97.2
SEPTEMBER	126.6	20.0	103.4	49.7	69.4	1121	128.4
OKTOBER	107.0	30.9	111.3	47.9	71.2	1130	127.7
NOVEMBER	193.4	29.9	100.3	37.1	63.8	915	126.3
DECEMBER	95.9	24.4	83.3	34.3	61.3	801	137.4
<b>1986</b>							
JANUARI	190.0	27.8	91.0	46.8	76.3	928	157.3
FEBRUARI	191.1	36.5	76.3	40.4	71.9	995	197.2
MAART	164.1	39.8	102.9	40.7	71.2	1003	232.9
APRIL	223.1	29.8	115.1	47.8	74.6	934	269.0
MEI	171.3	26.7	105.7	36.7	56.0	790	240.9
JUNI	213.3	26.2	119.7	42.1	68.4	1036	251.5
JULI	163.9	7.8	51.6	15.6	34.6	444	133.0
AUGUSTUS	162.2	21.1	104.9	37.4	63.5	1018	129.3
SEPTEMBER	225.5	32.9	128.6	44.2	88.4	1223	168.1
OKTOBER	243.6	34.7	125.2	40.0	88.4	977	172.4

(1) EINDE VAN DE MAAND OF VAN HET JAAR

## BREIGOEDNIJVERHEID (VERVOLG)

	AFGEWERKTE ARTIKELN : LEVERINGEN						
	ONDERGOED- ARTIKELN (1.000 DZ. STUKS)	DAMESKOUSN VAN SYNTHETISCHE GARENS (1.000 DZ. PAAR)	BROEKKOUSN (PANTYKOUSN) (1.000 DZ. STUKS)	SOKKEN, 3/4 KOUSN, SOKJES (1.000 DOZIJN PAAR)		BOVENGOED- ARTIKELN (1.000 STUKS)	T-SHIRTS EN POLOHEMDEN (1.000 STUKS)
				SYNTHETISCHE GARENS	ANDERE		
1980	175.4	14.8	80.2	49.5	92.3	1055.9	193
1981	147.3	11.2	66.0	44.6	93.7	996.1	192
1982	147.2	11.3	66.4	44.2	87.3	989.9	188
1983	136.4	13.9	72.3	44.2	81.7	930.9	221
1984	113.8	14.6	82.7	45.1	65.6	918.3	199
1985	115.6	23.0	89.1	42.4	69.7	921.9	170
<b>1984</b>							
SEPTEMBER	119.0	22.9	103.2	48.8	87.0	1043.6	118
OKTOBER	131.5	16.8	109.5	55.3	83.1	1086.9	129
NOVEMBER	108.6	21.9	97.0	42.0	60.8	855.2	91
DECEMBER	87.0	11.7	88.6	36.3	83.4	814.1	154
<b>1985</b>							
JANUARI	85.4	13.9	58.2	27.1	80.3	819.1	86
FEBRUARI	115.8	14.1	88.6	40.5	65.3	997.7	160
MAART	121.8	33.7	100.9	50.0	86.9	1096.5	195
APRIL	118.5	22.6	96.6	48.9	63.0	841.0	290
MEI	111.1	25.0	97.6	44.1	71.0	772.0	264
JUNI	108.6	30.1	69.6	41.3	66.3	922.8	274
JULI	113.0	12.7	32.8	35.4	57.9	575.5	149
AUGUSTUS	90.2	18.8	70.1	52.6	71.3	984.8	94
SEPTEMBER	115.5	29.4	100.8	48.8	73.9	1194.3	131
OKTOBER	115.4	26.1	139.0	55.3	64.4	1191.9	120
NOVEMBER	186.6	24.3	110.8	33.0	63.3	886.2	114
DECEMBER	105.1	25.2	103.7	32.2	72.3	781.4	156
<b>1986</b>							
JANUARI	180.5	18.5	85.3	45.4	64.3	909.9	141
FEBRUARI	182.2	20.7	82.1	43.8	80.0	983.3	181
MAART	169.1	34.2	105.2	46.5	90.7	1065.1	234
APRIL	213.5	28.3	116.0	41.9	66.0	862.2	262
MEI	175.0	21.1	73.8	30.9	44.2	757.1	254
JUNI	208.8	17.8	77.6	37.0	66.3	933.1	277
JULI	187.6	19.5	66.1	26.8	44.9	565.9	142
AUGUSTUS	129.8	15.7	85.2	45.6	71.0	1067.0	123
SEPTEMBER	228.9	26.2	121.8	52.4	77.6	1284.6	195
OKTOBER	243.2	28.4	116.9	41.5	75.6	1010.2	166

	AFGEWERKTE ARTIKELN : VOORRAAD (1)						
	ONDERGOED- ARTIKELN (1.000 DZ. STUKS)	DAMESKOUSN VAN SYNTHETISCHE GARENS (1.000 DZ. PAAR)	BROEKKOUSN (PANTYKOUSN) (1.000 DZ. STUKS)	SOKKEN, 3/4 KOUSN, SOKJES (1.000 DOZIJN PAAR)		BOVENGOED- ARTIKELN (1.000 STUKS)	T-SHIRTS EN POLOHEMDEN (1.000 STUKS)
				SYNTHETISCHE GARENS	ANDERE		
1980	203.7	58.4	358.7	87	320.7	891	197
1981	167.6	49.9	299.3	98	282.8	801	97
1982	163.0	64.4	295.6	64	295.6	860	89
1983	176.9	73.5	232.2	121	222.1	842	98
1984	156.6	72.6	295.9	99	244.4	735	95
1985	167.3	118.6	365.1	138	238.5	623	108
<b>1984</b>							
SEPTEMBER	182.6	85.6	352.5	104	227.7	733	83
OKTOBER	174.0	80.6	328.8	101	232.9	787	86
NOVEMBER	167.9	72.1	314.0	102	248.7	830	102
DECEMBER	156.6	72.6	295.9	99	244.4	735	95
<b>1985</b>							
JANUARI	168.7	84.9	340.0	107	253.2	762	151
FEBRUARI	184.3	99.7	347.1	110	266.1	746	156
MAART	191.6	107.9	344.2	118	261.5	670	178
APRIL	183.5	105.8	338.5	125	278.4	761	156
MEI	190.0	112.3	365.9	132	281.3	860	153
JUNI	187.0	112.1	410.5	150	287.9	908	130
JULI	168.4	115.5	432.4	140	258.2	768	107
AUGUSTUS	178.2	118.3	421.0	138	245.7	707	110
SEPTEMBER	189.3	108.9	423.6	139	241.2	635	107
OKTOBER	181.1	113.8	396.0	131	248.0	573	115
NOVEMBER	245.9	119.4	385.5	136	249.5	602	127
DECEMBER	167.3	118.6	365.1	138	238.5	623	108
<b>1986</b>							
JANUARI	177.6	127.9	370.8	147	250.6	645	106
FEBRUARI	186.5	143.7	365.0	143	242.5	657	123
MAART	181.5	149.3	362.7	137	223.0	595	122
APRIL	191.1	140.5	347.7	143	231.7	672	129
MEI	192.1	146.1	379.6	149	243.4	704	116
JUNI	196.5	154.5	421.7	154	348.8	805	90
JULI	172.5	142.8	407.2	143	229.4	684	81
AUGUSTUS	204.9	148.2	427.0	135	221.8	635	86
SEPTEMBER	201.4	154.8	433.7	127	232.6	566	65
OKTOBER	201.9	172.1	448.5	124	244.4	580	115

## KLEDINGS- EN CONFECTIENIJVERHEID (1) - PRODUKTIE (IN 1000 STUKS)

	JAAR	MEI	JUNI	JULI	AUGUSTUS	SEPTEMBER
	1985	1986	1986	1986	1986	1986
<b>I. KLEDINGSTUKKEN</b>						
REGENKLEDING	189	243	150	67	174	191
KLEDING VAN HERTSLEDER, LEDER EN SOORTGELIJKE STOFFEN	10	7	6	1	9	20
<b>KLEDING VOOR SPORTBEOEFENING :</b>						
- A) BADPAKKEN EN SOORTGELIJKE ARTIKELEN	101	48	28	14	19	10
- B) ANDERE	131	138	202	116	180	196
BUSTEHOUDERS EN SOORTGELIJKE ARTIKELEN	280	249	313	140	223	246
KORSETTEN, GAINES EN SOORTGELIJKE ARTIKELEN	89	130	101	41	87	83
<b>WERKKLEDING (2) :</b>						
- A) OVERALLS, MORSPAKKEN, AMERIKAANSE OVERALLS MET BRETLEN EN PAKKEN UIT 2 STUKS	159	143	180	135	120	168
- B) ANDERE WERKKLEDING (3):						
- VOOR HEREN	68	85	68	47	76	104
- VOOR DAMES	347	379	473	320	258	399
<b>BROEKEN VOOR HEREN EN JONGENS :</b>						
- A) WERKBROEKEN	85	75	100	63	62	134
- B) ANDERE (INCL. JEANS EN SOORTGELIJKE ARTIKELEN)	1295	1235	1716	826	1200	1702
OVERJASSEN VOOR HEREN EN JONGENS	10	11	7	2	2	11
KOSTUUMS VOOR HEREN EN JONGENS	20	28	30	8	37	36
COLBERTJASSEN VOOR HEREN EN JONGENS (4)	78	58	95	44	73	115
ANDERE BOVENKLEDING VOOR HEREN EN JONGENS	42	50	48	38	57	86
LUIERS EN ARTIKELEN VOOR KINDEREN VAN MINDER DAN 3 JAAR	60	27	51	46	63	63
MANTELS EN JASJES VOOR DAMES EN MEISJES	122	135	170	84	150	204
MANTELPAKKEN VOOR DAMES EN MEISJES	27	34	24	10	25	34
JAPONNEN (KLEEDJES)	436	1310	449	354	469	582
ROKKEN	456	444	572	409	549	736
BLOUSES EN HEMDBLOUSES (CHEMISIERS)	441	409	518	304	412	557
PANTALONS VOOR DAMES EN MEISJES	235	190	197	124	243	277
ANDERE BOVENKLEDING VOOR DAMES EN MEISJES	173	119	136	108	157	182

(1) VESTIGINGEN DIE RESPECTIEVELIJK IN DE WERKPLAATS OF THUIS 5 WERKLIEDEN OF MEER VOOR DE PRODUKTIEGROEP "KLEDINGTOEBEHOREN" EN 10 WERKLIEDEN OF MEER VOOR DE ANDERE PRODUKTIEGROEPEN HEBBEN TEWERKGESTELD.

(2) EXCLUSIEF WERKBROEKEN EN HEMDEN

(3) B. V. STOFJASSEN EN SCHORTEN

(4) INCLUSIEF BLAZERS

KLEDINGS- EN CONFECTIENIJVERHEID (VERVOLG) (1) : PRODUCTIE  
(IN 1.000 STUKS)

	JAAR	MEI	JUNI	JULI	AUGUSTUS	SEPTEMBER
	1985	1986	1986	1986	1986	1986
T-SHIRTS EN POLOHEMDEN	87	88	108	95	31	67
ANDERE HEMDEN VOOR HEREN EN JONGENS	301	238	294	217	340	339
ONDERKLEDING VOOR HEREN EN JONGENS (INCLUSIEF PYJAMA'S)	167	24	31	15	18	23
PYJAMA'S EN NACHTHEMDEN VOOR DAMES EN MEISJES	162	106	162	98	143	198
ONDERJURKEN EN ONDERROKKEN	40	28	43	16	46	39
ANDERE ONDERKLEDING VOOR DAMES EN MEIS- JES	54	29	97	37	62	38
<b>II. KLEDINGSTOEBEHOREN</b>						
DASSEN EN SOORTGELIJKE ARTIKELN	106	111	104	45	109	152
PARAPLU'S EN PARASOLS	8	8	10	5	9	14
<b>III. HOEDEN EN ANDERE HOOFDDEKSELS</b>						
PETTEN EN KEPIES	37	25	19	12	35	59
ANDERE HOOFDDEKSELS	9	12	9	11	8	14
<b>IV. MECHANISCH BORDUURWERK (IN 1.000.000 F)</b>						
ANDERE HOOFDDEKSELS	5	4	5	1	5	6
<b>V. NIET VOOR KLEDING BESTEMDE CONFECTIE- ARTIKELN</b>						
BEDDELINNEN, TAFELLINNEN, TOILET- EN KEUKENLINNEN (IN 1.000.000 F)	133	82	107	624	41	145
ZAKDOEKEN	48	25	31	17	12	64
BEDSPREIEN EN EIDERDONS	24	18	16	12	33	31
SLAAPZAKKEN	5	16	11	6	4	6
DEKZEILEN EN TENTEN (IN 1000 M2)	36	42	41	41	19	32
GORDIJNEN, ROLGORDIJNEN EN OVERGORDIJNEN	297	317	358	214	358	379
MATRASSEN	10	12	8	8	6	9

(1) VESTIGINGEN DIE RESPECTIEVELIJK IN DE WERKPLAATS OF THUIS 5 WERKLIEDEN OF MEER VOOR DE PRODUCTIEGROEP "KLEDINGTOEBEHOREN" EN 10 WERKLIEDEN OF MEER VOOR DE ANDERE PRODUCTIEGROEPEN HEBBEN TEWERKGESTELD.

## KLEDINGS- EN CONFECTIENIJVERHEID (VERVOLG) (1) : VERKOPEN EN MAAKLOONWERK

	TOTAAL VAN DE VERKOPEN (1.000 F)	BEDRAG GEFACUREERD VOOR MAAKWERK UITGEVOERD VOOR :		BEDRAG BETAALD VOOR MAAKWERK DAT VOOR REKENING VAN DE VEST.WERD UITGEV.DOOR:	
		DERDEN IN BELGIE (1.000 F)	DERDEN IN HET BUITENLAND (1.000 F)	DERDEN IN BELGIE (1.000 F)	DERDEN IN HET BUITENLAND (1.000 F)
1980	2645994	361730	198376	157787	113135
1981	2782251	330401	197217	158794	112034
1982	3040995	333388	206978	170292	147325
1983	3205488	327912	221535	196983	144067
1984	3296279	358314	281459	185058	154606
1985	3391928	339387	271663	185327	173119
<b>1984</b>					
SEPTEMBER	4050313	400580	324969	224816	73946
OKTOBER	3546042	474055	360796	217318	148935
NOVEMBER	2827233	347910	276526	157822	158203
DECEMBER	2442355	308808	251475	180302	144227
<b>1985</b>					
JANUARI	3148022	340481	323718	155467	178886
FEBRUARI	3898269	375544	300679	199274	197546
MAART	4472308	428615	303115	238418	251792
APRIL	3431493	348405	240836	201554	172816
MEI	2729375	291321	253619	134175	159557
JUNI	3073933	321190	262511	181547	222108
JULI	2726305	200266	165652	112330	191519
AUGUSTUS	3503544	305017	236809	176814	129492
SEPTEMBER	4336220	430820	297148	266972	149590
OKTOBER	3911314	433031	340994	270095	162891
NOVEMBER	2965731	294563	279443	148857	149963
DECEMBER	2506625	303389	255435	138424	111263
<b>1986</b>					
JANUARI	3426466	400930	323486	180349	210846
FEBRUARI	3869703	479573	293724	174895	201851
MAART	3971808	732867	328704	195292	186858
APRIL	3572671	525841	330095	192918	168088
MEI	2587486	337954	226299	154447	132768
JUNI	3262123	432887	292007	207251	220080
JULI	2737590	274867	187724	550761	204361
AUGUSTUS	3681908	385736	258556	200149	135881
SEPTEMBER	4707604	538241	350932	270068	215737

## SCHOENEN- EN PANTOFFELNIJVERHEID (2)

	PRODUKTIE VAN SCHOENEN (1.000 PAAR)						
	VOOR HEREN	VOOR DAMES	VOOR JONGENS (28-39)	VOOR MEISJES (28-39)	VOOR KINDEREN (22-27)	VOOR BABIES (-22)	WERKSCHOENEN EN -LAARZEN
1980	124.8	104.2	14.5	22.8	7.6	4.5	7.8
1981	87.9	101.0	14.3	20.3	5.2	3.8	5.8
1982	80.1	112.5	13.9	38.9	5.5	4.7	9.0
1983	78.7	128.8	14.0	28.3	10.0	-	10.2
1984	69.2	119.2	13.9	19.9	10.6	-	12.0
1985	73.8	83.2	12.9	16.8	9.8	-	13.2
<b>1984</b>							
SEPTEMBER	83.5	123.7	16.3	22.6	14.2	-	14.8
OKTOBER	84.1	137.7	20.0	23.5	10.3	-	19.7
NOVEMBER	66.8	100.3	7.0	14.4	9.7	-	19.7
DECEMBER	79.7	110.6	9.9	20.5	7.7	-	5.3
<b>1985</b>							
JANUARI	74.8	96.0	15.1	23.3	9.2	-	17.2
FEBRUARI	78.1	96.1	14.4	22.2	15.8	-	15.4
MAART	75.5	101.6	18.3	22.0	15.6	-	14.7
APRIL	77.4	88.1	16.8	10.4	9.1	-	16.8
MEI	66.7	72.2	7.4	13.5	9.4	-	5.2
JUNI	101.0	47.9	11.2	18.9	9.6	-	15.4
JULI	35.0	50.6	3.9	5.7	4.3	-	7.9
AUGUSTUS	83.6	67.8	23.2	17.5	11.3	-	0.7
SEPTEMBER	81.8	102.1	18.6	17.2	8.7	-	15.2
OKTOBER	105.5	108.0	13.0	20.5	8.1	-	15.2
NOVEMBER	62.2	87.1	5.9	14.2	8.8	-	16.9
DECEMBER	44.2	81.3	6.6	16.4	7.3	-	18.3
<b>1986</b>							
JANUARI	123.1	106.8	13.1	22.3	8.7	-	17.0
FEBRUARI	59.2	101.2	14.9	22.4	14.2	-	16.2
MAART	74.5	96.4	14.0	24.0	12.9	-	8.9
APRIL	76.7	89.6	10.2	14.0	9.6	-	11.9
MEI	50.8	65.4	6.2	13.1	8.3	-	17.0
JUNI	64.8	75.9	10.5	18.8	10.1	-	5.4
JULI	26.6	35.6	4.5	6.4	6.7	-	16.0
AUGUSTUS	45.4	62.7	18.4	19.2	9.6	-	11.2
SEPTEMBER	55.8	87.5	13.1	19.9	13.6	-	14.1
OKTOBER	38.0	96.9	13.2	23.3	12.1	-	22.1
NOVEMBER	41.2	64.1	4.2	12.2	9.5	-	7.7
DECEMBER	44.7	63.0	6.1	13.0	9.9	-	11.2

(1) VESTIGINGEN DIE RESPECTIEVELIJK IN DE WERKPLAATS OF THUIS 5 WERKLIEDEN OF MEER VOOR DE PRODUKTIEGROEP "KLEDINGTOEBEHOREN" EN 10 WERKLIEDEN OF MEER VOOR DE ANDERE PRODUKTIEGROEPEN HEBBEN TEWERKGESTELD

(2) DE SCHOENEN EN DE PANTOFFELS VOORTGEBRACHT IN DE FABRIEKEN DIE TOT DE RUBBERNIJVERHEID BEHOREN, NIET INBEGREPEN



## SCHOENEN- EN PANTOFFELNIJVERHEID (VERVOLG)

	PRODUKTIE VAN SCHOENEN (1.000 PAAR) (VERVOLG)		PRODUKTIE VAN PANTOFFELS (1.000 PAAR)			
	ANDERE SCHOENEN	TOTAAL	VAN LEDER	VAN KAMEELHAAR	VAN ANDERE STOFFEN	TOTAAL
1980	15.9	302.1	11.1	30.3	183.8	225.2
1981	16.4	254.6	9.8	35.9	192.7	238.4
1982	15.9	280.4	9.3	51.2	185.0	245.5
1983	14.9	284.9	8.7	51.3	156.6	216.6
1984	15.6	260.4	8.7	48.4	169.0	226.0
1985	16.5	226.2	6.9	50.4	161.8	219.1
<b>1984</b>						
SEPTEMBER	17.0	292.0	8.9	63.5	237.7	310.1
OKTOBER	19.5	314.8	14.7	74.0	227.4	316.1
NOVEMBER	17.7	235.6	11.6	50.1	155.9	217.7
DECEMBER	8.2	241.9	9.7	30.3	142.6	182.6
<b>1985</b>						
JANUARI	17.8	253.5	6.1	58.8	169.9	234.8
FEBRUARI	19.0	261.0	11.2	46.4	144.3	201.9
MAART	19.6	267.2	6.7	54.4	166.4	227.5
APRIL	18.7	237.4	7.4	56.3	156.3	220.0
MEI	14.5	188.9	6.3	43.4	162.6	212.4
JUNI	18.8	222.8	6.6	47.4	192.6	246.6
JULI	12.4	119.9	3.9	19.6	121.2	144.7
AUGUSTUS	15.3	219.4	6.6	45.1	172.2	223.9
SEPTEMBER	16.0	259.5	6.3	63.2	190.3	259.7
OKTOBER	18.5	288.8	6.5	73.0	220.8	300.3
NOVEMBER	15.3	210.3	6.6	57.6	136.0	200.2
DECEMBER	11.5	185.5	8.5	39.3	109.1	156.9
<b>1986</b>						
JANUARI	18.6	309.5	4.6	52.3	146.2	203.1
FEBRUARI	20.1	248.1	5.3	51.1	164.1	220.5
MAART	20.2	251.0	5.4	54.7	158.1	218.1
APRIL	21.7	233.7	6.1	47.5	138.0	191.6
MEI	18.7	179.5	4.2	54.7	156.3	215.2
JUNI	20.3	205.8	6.7	53.6	193.4	253.8
JULI	7.9	103.8	4.4	15.8	105.3	125.5
AUGUSTUS	19.0	185.5	5.4	32.3	122.9	160.6
SEPTEMBER	18.4	222.4	6.5	61.5	231.7	299.8
OKTOBER	20.7	226.3	8.4	72.3	260.1	340.7
NOVEMBER	16.6	155.5	7.3	63.7	192.4	263.4
DECEMBER	14.6	162.6	10.5	22.0	50.4	82.8

## HOUT- EN AANVERWANTE NIJVERHEID (1)

	WAARDE VAN DE GEFACTUREERDE VERKOPEN (1.000000 F)													TOTAAL
	MEUBEL- LEN	ZETELS	SCHRIJF- WERK- RIJ	VAAT- WERK	KADERS- LIJSTEN EN SCHA- VERIJ- EN	MAN- DEN- MAKE- RIJ EN ROTAN	BOR- STEL- NIJ- VER- HEID	KISTEN EN TON- NENNIJ- VER- HEID	PARKET	GE- PLAKT HOUD	BLOK- PLATEN EN LA- MEL- LEN PLATEN	GEPER- STE PANE- LEN	ANDERE	
1980	2291.1	793.4	687.3	141.9	92.2	23.9	47.6	144.3	11.6	58.3	68.1	885.4	4.5	5229.5
1981	2343.5	765.7	635.4	141.6	95.9	21.7	55.2	141.4	8.9	61.5	65.6	884.5	2.3	5223.1
1982	2414.5	822.9	614.9	167.6	100.9	20.8	59.4	154.7	5.5	75.8	82.9	988.8	2.3	5510.9
1983	2469.7	852.3	649.1	179.6	108.6	14.1	54.2	169.7	5.2	82.6	102.9	1049.6	2.3	5739.8
1984	2478.6	886.1	739.3	171.1	113.7	7.6	59.0	190.6	-	80.2	71.6	1186.0	7.2	5991.0
1985	2524.6	942.3	811.9	163.1	115.9	6.9	68.3	217.3	-	84.1	65.3	1266.9	5.7	6272.6
<b>1984</b>														
SEPTEMBER	2777.0	955.2	847.5	130.3	122.6	7.6	61.9	206.3	-	67.9	60.7	1279.1	8.0	6524.1
OKTOBER	2889.5	1121.6	952.7	154.5	137.7	8.0	69.3	239.0	-	95.1	78.7	1477.2	8.5	7231.9
NOVEMBER	2383.9	994.0	843.9	154.7	134.9	7.7	52.0	198.4	-	67.6	65.9	1297.2	7.5	6207.8
DECEMBER	2198.4	935.4	758.3	135.9	112.1	7.7	45.9	162.5	-	67.3	56.2	901.1	4.4	5385.0
<b>1985</b>														
JANUARI	2277.0	903.9	565.6	222.4	98.2	3.5	68.8	171.9	-	73.5	55.8	1238.5	7.5	5686.4
FEBRUARI	2453.4	933.4	595.8	203.3	116.8	5.2	64.9	194.9	-	85.9	70.5	1170.8	6.1	5901.1
MAART	2659.2	1002.7	747.5	188.4	125.3	8.9	103.8	215.3	-	89.3	68.4	1336.0	6.2	6551.0
APRIL	2802.4	918.3	825.6	199.6	113.5	8.5	67.8	229.0	-	94.7	71.3	1374.7	6.3	6711.6
MEI	2517.8	957.2	810.9	157.3	114.0	7.6	65.3	210.9	-	76.3	77.9	1281.1	6.5	6282.7
JUNI	2878.4	977.8	973.9	159.6	118.3	8.9	67.0	236.4	-	97.6	80.7	1282.2	6.7	6887.5
JULI	1460.2	577.8	682.2	100.0	68.2	3.0	50.9	200.0	-	40.3	39.3	982.0	3.5	4207.4
AUGUSTUS	2178.7	693.3	696.7	113.7	105.4	7.0	71.4	208.7	-	73.9	63.0	1088.4	4.8	5304.9
SEPTEMBER	2855.4	1134.8	952.8	140.7	131.0	7.6	75.5	239.7	-	101.6	70.5	1571.3	5.9	7286.8
OKTOBER	2982.7	1238.2	1051.2	159.4	149.0	9.0	82.9	266.9	-	113.5	74.9	1602.0	6.7	7736.2
NOVEMBER	2641.2	983.0	903.0	158.0	136.4	7.0	56.4	208.6	-	91.7	62.6	1344.4	5.1	6597.5
DECEMBER	2588.8	986.8	937.8	155.4	114.8	7.0	45.3	225.9	-	70.6	51.1	932.0	3.2	6118.5
<b>1986</b>														
JANUARI	2441.3	936.0	748.9	179.8	108.0	3.0	61.6	235.4	-	136.4	48.6	1522.8	7.4	6390.5
FEBRUARI	2596.0	1053.9	701.3	190.9	116.2	2.8	79.4	208.1	-	114.7	54.7	1325.0	6.6	6449.6
MAART	2661.8	1061.3	833.6	213.0	126.1	4.0	61.2	218.7	-	120.8	45.4	1330.6	5.3	6682.0
APRIL	2891.3	1029.4	949.9	230.0	128.4	3.8	63.2	230.1	-	142.7	54.0	1507.2	7.0	7236.9
MEI	2281.9	864.8	927.6	167.2	107.7	3.5	53.0	212.6	-	111.6	46.3	1201.9	5.0	5983.0
JUNI	3091.2	1075.6	1316.2	216.1	126.9	4.8	65.1	255.4	-	147.1	51.0	1457.1	10.0	7816.5
JULI	1911.1	630.8	1068.4	82.1	64.8	2.2	48.5	222.7	-	69.8	32.0	933.5	5.7	5071.7
AUGUSTUS	2575.2	529.0	1244.8	112.7	99.1	3.5	65.7	196.4	-	113.8	41.2	1109.8	11.3	6102.5
SEPTEMBER	2992.6	1274.8	1024.0	144.6	142.3	4.1	67.4	246.8	-	142.1	55.9	1562.7	10.7	7668.3

(1) VERKOPEN VAN DE VESTIGINGEN DIE 5 WERKLIEDEN OF MEER TEWERSTELLEN

## PAPIERNIJVERHEID

	PRODUKTIE VAN PAPIER EN KARTON (T)										
	PAPIERSTOF			GRAFISCH PAPIER EN KARTON			PAK- PAPIER (3)	KARTON		ANDER PAPIER	TOTAAL
	MECHANISCH (HOUT- SLIJP)	SCHEIKUNDIG (1)	TOTAAL	DAGBLAD PAPIER	KARTON			GRIJS PAKKAR- TON UIT OUD PAPIER	ANDER KARTON		
					GE-STREKEN DRUK-EN SCHRIJF PAPIER EN KAR- TON (2)	ANDER					
1980	10863	21580	32443	8479	21019	20616	12456	2417	2209	7668	74863
1981	10685	21035	31720	8474	21680	19117	15167	2569	2641	7865	77492
1982	9780	20537	30317	8208	23167	17774	10440	2611	2883	8614	73697
1983	9393	21668	31062	9312	23485	16629	10226	-	5787	8264	73702
1984	9645	22017	31663	8485	26075	17555	11198	-	6174	8316	77803
1985	9264	21370	30634	9337	26693	16526	11396	-	5984	8759	77694
1984											
SEPTEMBER	9807	22560	32367	7884	29367	19107	12419	-	5724	8263	82764
OKTOBER	10009	23882	33891	9254	27598	17767	13650	-	6192	8440	82901
NOVEMBER	9297	23459	32756	8406	27075	17462	11334	-	6570	8592	79439
DECEMBER	9288	23145	32433	8262	27556	15188	9444	-	3444	7784	73678
1985											
JANUARI	6811	23611	30222	7902	26893	13470	13205	-	6388	8169	76027
FEBRUARI	6753	21391	28144	7915	26077	11109	11888	-	6409	8257	71655
MAART	9662	22640	32302	9318	32867	15804	12694	-	9814	9498	86995
APRIL	9973	23184	33157	8440	25634	18435	12331	-	6232	9315	80387
MEI	10312	23712	34024	8422	25284	18376	11771	-	5732	8612	78197
JUNI	10720	24057	34777	8977	26547	19493	11752	-	6692	9024	82485
JULI	11289	13516	24805	8832	22723	19067	8324	-	4018	7638	70602
AUGUSTUS	10767	16631	27398	8759	22047	17501	12807	-	4984	9186	75284
SEPTEMBER	10758	23498	34256	8557	31541	19571	12333	-	6797	9139	87938
OKTOBER	10063	22793	32856	9042	27855	17822	11734	-	6968	9304	82725
NOVEMBER	7028	20113	27141	7148	27478	15529	10297	-	5749	8663	74864
DECEMBER	7234	21296	28530	6731	25370	12138	7619	-	5019	8297	65174
1986											
JANUARI	8613	19809	28422	5757	25491	16854	10994	-	5897	9633	74626
FEBRUARI	9142	17890	27032	8243	27198	16934	9083	-	6108	7948	75512
MAART	8613	17394	26007	9718	28228	17176	9330	-	5443	8921	78816
APRIL	11581	22102	33683	7369	27295	19103	10389	-	7246	9107	80509
MEI	10560	22452	33012	7482	23760	16752	8445	-	4852	8723	70014
JUNI	11669	21728	33397	8793	28832	19049	10467	-	7255	9769	84165
JULI	11138	15645	26783	8989	23234	17840	7859	-	3187	8314	69423
AUGUSTUS	10783	4852	15635	3641	23976	19448	6848	-	5996	9499	69408
SEPTEMBER	10619	19821	30440	9038	29388	20265	10869	-	7312	9749	86619
OKTOBER	11720	22917	34637	9337	26748	21417	11546	-	6999	10782	86829
NOVEMBER	9790	22958	32748	9020	26966	16313	8805	-	5825	9295	78224
DECEMBER	10803	23003	33808	8633	28099	18214	9674	-	5975	8677	79232

## PAPIERNIJVERHEID (VERVOLG)

	PAPIER- EN KARTONVERWERKING (T)									
	HUIS- HOUD-EN HYGIENE- ARTIKE- LEN	SCHOOLARTIKELLEN, BUREEL-, EN SCHRIJFBENODIGDHEDEN			VERPAKKINGEN				VEREDELDE, DOOR- DRENKT, GESTREKEN PAPIER EN KARTON	
		SCHOOL- SCHRIJF- TEN	BRIEF- OMSLAGEN	ANDERE	DOZEN, KISTEN EN VER- PAKK. IN KARTON (5)	DOZEN, KISTEN EN VER- PAKK. IN GEGOLFD KARTON	GROTE ZAKKEN (6)	ANDERE VER- PAK- KINGEN	GEBITU- MEERD PAPIER	ANDERE
1980	7787	818	1575	1697	5380	20117	4417	4777	6740	6860
1981	8481	1285	1554	1717	5005	21276	3783	4640	5718	7116
1982	8591	1016	1642	1591	5487	22621	3564	4893	4932	7158
1983	8771	1066	1582	1658	6078	24333	3657	4813	4589	7901
1984	8126	991	1645	1511	5724	27267	3740	5118	4692	8691
1985	8636	1086	1603	1223	6056	28375	3788	5038	5142	8675
1984										
SEPTEMBER	8491	665	1713	1536	7067	27142	4032	5203	5954	9074
OKTOBER	9500	1352	1877	1367	6638	30102	3877	5950	7332	10167
NOVEMBER	8429	883	1688	1564	5577	28256	3779	5133	4437	8521
DECEMBER	6103	388	1324	1119	4468	21435	3021	4484	2883	7584
1985										
JANUARI	8699	883	1713	1160	6721	29872	3805	5034	2018	9307
FEBRUARI	9098	636	1686	1080	6746	27793	3886	4948	3200	9224
MAART	9701	1053	1805	1198	7121	30402	3859	5403	6086	9758
APRIL	8734	1254	1779	1156	5883	31161	3610	5656	5476	9066
MEI	8132	1420	1561	1511	5010	29585	3930	5400	5014	8127
JUNI	9548	2042	1645	1472	5801	33642	4421	5573	7240	9643
JULI	5878	2054	834	782	3145	19329	3288	3837	2835	7081
AUGUSTUS	9306	812	1394	1185	5252	26397	3221	4227	7878	7834
SEPTEMBER	9408	1070	1900	1620	6841	27824	4567	5579	7408	8954
OKTOBER	9973	583	2019	1363	6912	35303	3347	5966	7652	8948
NOVEMBER	8422	742	1536	1204	6664	26378	4318	4111	4582	8845
DECEMBER	6740	489	1362	948	6580	22834	3207	4725	2311	7320
1986										
JANUARI	9614	1381	2060	1323	6181	31581	4063	5524	3309	9587
FEBRUARI	8941	1317	1806	1163	6723	29814	3665	5070	1628	9198
MAART	9240	1057	1747	1181	8289	30305	3569	5328	4896	9869
APRIL	9951	1319	1920	1466	8469	32403	4279	5437	5132	11103
MEI	7953	1553	1440	1027	6673	27794	3644	4352	4331	9189
JUNI	10655	2913	1839	1431	9333	35241	4723	4999	6232	10897
JULI	6570	1876	566	620	5538	20794	3519	3439	2548	7004
AUGUSTUS	9660	915	1456	1311	7513	31165	3233	4762	6079	8470
SEPTEMBER	10025	503	1841	1338	9495	30138	4082	5487	6154	10277
OKTOBER	10425	526	1800	1366	9959	33406	4229	5157	5408	12371
NOVEMBER	8752	495	1205	1193	8277	26505	3504	4897	4259	8803
DECEMBER	8184	473	1437	1060	7815	27169	4192	3758	2551	9165

- (1) INCLUSIEF PAPIERSTOF, ANDER DAN UIT HOUT  
(2) INBEGREPEN CARBONLOOS COPIEERPAPIER  
(3) INBEGREPEN PAPIER EN KARTON VOOR GOLFKARTON  
(4) KRAFTKARTON NIET INBEGREPEN  
(5) UITGEZONDERD IN GEGOLFD KARTON  
(6) BREEFTE BASIS MINIMUM 40 CM

## PAPIERNIJVERHEID (VERVOLG) - LEDERNIJVERHEID

	PAPIER EN KARTON VERWERKING (T) (VERVOLG)			PRODUKTIE VAN LEDER	
	PAPIEREN EN KARTONNEN AR- TIKELN VOOR DE NIJVERHEID	ANDERE ARTI- KELN IN PA- PIER EN KAR- TON	TOTAAL	ZWAAR RUNDER- LEDER (T)	LICHT LEDER (1.000 VIER- KANTE VOET)
1980	2542	1474	64185	136.9	1474.2
1981	2234	1460	64269	136.7	1599.4
1982	2513	1621	65630	124.3	2082.4
1983	2964	1653	69065	114.5	2110.1
1984	3309	1795	72609	132.1	2143.9
1985	3296	2069	74989	129.0	2010.8
<b>1984</b>					
SEPTEMBER	3445	2014	76335	140.2	2338.7
OKTOBER	3854	2300	84317	160.9	2447.4
NOVEMBER	3571	1900	73740	145.1	2230.0
DECEMBER	2881	1606	57275	163.7	1871.8
<b>1985</b>					
JANUARI	3843	1386	74441	140.2	2298.0
FEBRUARI	3343	1755	73395	149.8	2101.2
MAART	3788	2293	82465	170.4	2310.5
APRIL	3515	2260	79550	145.0	2297.4
MEI	3525	2176	75372	131.0	2105.9
JUNI	3185	2422	86634	175.2	2885.9
JULI	2142	1310	52515	20.0	1035.0
AUGUSTUS	2755	2158	72418	73.6	1709.8
SEPTEMBER	3529	2588	81288	131.7	1945.1
OKTOBER	3760	3054	88880	169.8	2014.0
NOVEMBER	3341	1924	72066	129.6	1810.7
DECEMBER	2825	1507	60846	111.3	1615.8
<b>1986</b>					
JANUARI	3217	4515	82355	107.0	2150.9
FEBRUARI	3044	3252	75621	124.9	1647.8
MAART	3543	5167	84292	140.0	1536.1
APRIL	3872	6584	91935	147.0	1820.8
MEI	3102	4965	76023	120.0	1674.3
JUNI	3471	6115	96849	146.0	2234.9
JULI	2516	2978	58068	8.0	483.6
AUGUSTUS	2339	5604	82507	70.0	1271.5
SEPTEMBER	3763	7224	90307	127.4	1735.1
OKTOBER	3768	6870	95284	142.5	1656.1
NOVEMBER	3515	3903	75308	118.8	992.7
DECEMBER	3178	2423	71405	116.0	921.6

## RUBBERNIJVERHEID - ZEEPNIJVERHEID

	PRODUKTIE VAN RUBBER (T)					PRODUKTIE VAN ZEEP EN SYNTHETISCHE WASMITTELEN (T)				
	LIJM: SOLUTIONS EN DIS- PERSIES	BUIZEN EN SLANGEN	TRANS- PORT- EN DRIJF- RIEMEN	BINNEN- BANDEN, BUITEN- BANDEN EN VOLLE OF HOLLE BANDEN	ANDERE RUBBER- ARTIKELN  (1)	TOILET- ZEEP	ZACHTE ZEEP	ANDERE ZEEP  (2)	WAS- POEDERS	ANDERE WAS- MITTELEN
1980	225	430	296	4400	6513	325	384	1780	11403	11226
1981	187	309	229	3855	6586	379	359	1805	11847	12064
1982	169	383	217	3616	5917	318	386	1907	12867	12852
1983	160	373	212	3513	6349	349	369	1972	12575	13026
1984	174	393	264	3642	8154	320	359	1906	11898	13589
1985	171	449	285	3990	8509	243	365	1949	11234	14323
<b>1984</b>										
SEPTEMBER	195	442	299	3839	9339	311	355	1890	12897	14081
OKTOBER	213	451	342	4472	11146	318	381	2378	13564	15316
NOVEMBER	191	381	280	4042	9209	259	354	1917	10964	13739
DECEMBER	155	322	230	3472	7222	121	322	1646	9164	11927
<b>1985</b>										
JANUARI	170	410	273	4379	9752	251	322	1894	11165	14168
FEBRUARI	164	445	276	4250	8113	352	339	1854	11757	14473
MAART	185	428	319	4454	10032	348	403	2269	14178	14412
APRIL	181	493	324	4224	9646	252	387	2151	11845	13785
MEI	196	383	303	3874	8532	254	472	1973	10473	14333
JUNI	190	474	353	4131	9010	162	402	1788	12266	14172
JULI	93	271	160	1785	4961	33	273	1653	7564	11593
AUGUSTUS	169	384	243	3059	6673	446	332	1654	10561	13114
SEPTEMBER	207	537	303	4493	9281	60	437	2203	11142	14834
OKTOBER	193	596	345	5068	10742	385	396	2610	13865	16939
NOVEMBER	165	491	266	4076	8782	206	344	1725	11553	15383
DECEMBER	135	475	253	4093	6591	169	277	1609	8442	14665
<b>1986</b>										
JANUARI	177	639	263	4914	9713	307	380	1921	13756	15570
FEBRUARI	133	545	284	4505	8852	4	271	1900	11599	15924
MAART	166	448	273	4550	8581	5	323	1721	11089	15296
APRIL	186	690	331	4855	10357	6	378	2217	11050	16741
MEI	149	499	243	3608	8421	3	292	1779	11177	15756
JUNI	187	576	310	3875	9918	7	408	2001	12777	16133
JULI	67	249	137	502	5395	2	236	1732	7572	11240
AUGUSTUS	167	503	238	2523	8773	4	226	1576	10435	15793
SEPTEMBER	182	631	270	3164	9868	6	387	2201	11434	18396
OKTOBER	195	646	294	3379	11124	-	-	-	-	-
NOVEMBER	150	420	239	2442	8911	-	-	-	-	-

(1) DE PRODUKTIE VAN SCHOENEN NIET INBEGREPEN

(2) DE PRODUKTIE VAN SHAMPOO NIET INBEGREPEN

## SCHEIKUNDIGE NIJVERHEID

	SALPETER- ZUUR (1) (T)	ZWAVELZUUR EN OLEUM (2) (T)	ZUURSTOF (1.000 M3)	ACETYLEEN (T)	PRODUKTEN VAN DE STEENKOOI- DISTILLATIE		
					BENZEEN	RUWE BENZOL	RUWE TEER
					(T)	(T)	(T)
1980	97233	179219	80168	195	3257	2844	15696
1981	109616	164538	76108	194	3890	2503	16539
1982	108054	143168	65072	174	3416	1985	14500
1983	120447	158146	81401	183	3400	2064	14208
1984	124698	187215	94411	175	2826	2558	16238
1985	127741	175574	91526	175	-	2596	16898
<b>1984</b>							
SEPTEMBER	126005	184751	90735	163	3282	1561	15991
OKTOBER	126362	183556	102126	191	3267	2619	17088
NOVEMBER	127524	188837	98322	199	3544	2509	16040
DECEMBER	138669	210559	90383	172	3633	2690	16207
<b>1985</b>							
JANUARI	128895	193947	98257	167	-	2456	16314
FEBRUARI	123842	179714	96541	190	-	2368	15308
MAART	135837	193442	112682	183	-	2713	18005
APRIL	131494	197299	96418	195	-	2626	17411
MEI	126009	194753	90044	174	-	2678	17505
JUNI	127116	156228	97128	170	-	2574	16499
JULI	110011	183864	95121	153	-	2641	16461
AUGUSTUS	132930	173641	98090	130	-	2555	16901
SEPTEMBER	122327	136918	86328	165	-	2424	16278
OKTOBER	134043	166070	86137	191	-	2700	17432
NOVEMBER	124488	146894	50659	198	-	2567	16816
DECEMBER	135899	184113	90906	185	-	2849	17847
<b>1986</b>							
JANUARI	131704	188242	94083	171	-	2836	17803
FEBRUARI	123269	167891	91115	190	-	2647	15004
MAART	131644	177407	100070	169	-	2828	17255
APRIL	126460	151532	91495	185	-	2711	16311
MEI	109786	154467	88056	151	-	2032	14297
JUNI	111300	143225	87750	156	-	1916	13318
JULI	109000	164744	89446	132	-	2038	15080
AUGUSTUS	114693	162158	89291	174	-	2095	15546
SEPTEMBER	113795	148179	88627	152	-	2162	14829

	KOUDELIJM, GELATINES EN OSSEINE (T)	VERVEN, LAK- KEN, VERNIS- SEN EN VERNIS- VOOR KUNST- SCHILDERS (T) (3)		ONDERHOUDS- PRODUKTEN (T)	SYNTHETISCHE AMMONIAK EN DERIVATEN		
		PRIMAIRE N (T/N)	WAARVAN				
			MESTSTOFFEN (T/N)		N TECHN. PRO- DUKTEN (T-N)		
1980	1486	8855	5050	45137	31952	3810	
1981	1459	9511	5437	49046	36068	5329	
1982	1556	9397	5878	42766	35952	4354	
1983	1716	9448	6084	37433	45733	4058	
1984	2152	10284	5980	37699	45370	5098	
1985	2336	10034	6214	32303	41363	4286	
<b>1984</b>							
SEPTEMBER	2462	10039	6572	37901	40575	4760	
OKTOBER	2474	10737	7161	32755	38728	5601	
NOVEMBER	2049	8940	6399	40217	47410	4341	
DECEMBER	1748	5023	5041	41394	48557	3430	
<b>1985</b>							
JANUARI	2257	9068	6026	41598	44301	4590	
FEBRUARI	2369	9590	5844	23465	34341	4454	
MAART	2709	10672	6663	41630	44924	5473	
APRIL	2603	11138	6080	36372	42324	4976	
MEI	2500	10728	7083	40986	39686	5553	
JUNI	2836	11837	7171	19151	40217	4531	
JULI	1232	8630	5908	10646	34646	2219	
AUGUSTUS	2228	9388	6039	16634	36839	3055	
SEPTEMBER	2717	15943	7051	38730	41341	4380	
OKTOBER	2528	8526	8075	42148	52748	4271	
NOVEMBER	2277	8392	5621	37246	41259	4215	
DECEMBER	1770	6497	3842	39033	43727	3714	
<b>1986</b>							
JANUARI	2460	9113	5567	37462	43336	4055	
FEBRUARI	2620	10228	5297	33122	43500	4266	
MAART	2721	10691	5338	34841	46508	4157	
APRIL	2739	12789	5984	30580	46485	4123	
MEI	2494	10949	5013	18088	32985	2485	
JUNI	2939	11374	5653	18082	35063	3192	
JULI	1296	10854	5369	6250	32811	2721	
AUGUSTUS	2448	9007	6089*	16062	38566	2250	
SEPTEMBER	2779	10970	6991*	25893	31692	4048	

(1) 100 P.C. N03H

(2) TERUGGEBRACHT OP 100 P.C. MONOGEHYDRATEERD

(3) INBEGREPEN DE DAARBIJ AANWENDBARE VERDUNNINGS- EN OPLOSMIDDELEN

## SCHEIKUNDIGE NIJVERHEID (VERVOLG)

	STIKSTOF ONDER VORM VAN AMMONIAK-SULFAAT BEKOMEN DOOR TERUGWINN. (T/N)	GEWOON SUPERFOSFAAT (T)	ANDERE FOSFAAT-MESTSTOFFEN (T)	GEMALEN THOMAS-SLAKKEN (T)	SAMENGESTELDE MESTSTOFFEN (2) (GEMENGDE EN COMPLEXE)			MENGSELS VAN MESTSTOFFEN (3)			
					PRODUKTIE IN T/GOEDEREN	GEHALTE AAN :		THOMAS KALI (T)	N P K MESTSTOFFEN (T)	ANDERE MENGSELS VAN MESTSTOFFEN (T)	
						STIKSTOF (T)	POTAS (T)				FOSFOORZUUR (T)
1980	10100	14324	43716	74440	141240	19314	17227	24881	25467	3313	2357
1981	9425	13880	45021	41332	132112	18375	16549	22358	24306	2738	1416
1982	8711	15456	43149	32670	128881	17492	15075	22632	20698	2330	2347
1983	9179	15641	49386	22259	137240	20886	18222	24991	22547	2994	1402
1984	12243	16793	47758	21175	146559	21790	20039	25319	22735	1800	1243
1985	12597	17275	47943	11910	145682	21291	20663	23065	17676	5290	5290
<b>1984</b>											
SEPTEMBER	13045	15834	46167	28546	153089	21485	22481	24319	46024	1302	1839
OKTOBER	9646	19890	49639	12682	157257	24313	22398	24806	15805	1644	691
NOVEMBER	13363	13518	57684	10063	142671	20684	19757	23743	21471	3061	1663
DECEMBER	14220	10417	37226	11273	149806	28000	19055	27743	19358	6032	1830
<b>1985</b>											
JANUARI	13477	13775	40170	-	147189	23822	18197	22787	11151	6283	293
FEBRUARI	12930	16474	41133	-	140813	22402	18802	21369	15928	8849	2428
MAART	14502	25008	50206	-	178420	26918	22744	30930	20223	11728	2970
APRIL	11783	20704	52231	-	167032	24203	22797	26294	13020	14325	2538
MEI	14300	19686	67945	-	157163	20591	20495	22961	7903	3466	1967
JUNI	12815	21752	51777	-	135544	19250	20604	19501	20593	2992	5139
JULI	13646	11017	51534	-	91978	10381	15054	19878	16044	1040	9081
AUGUSTUS	12116	17401	52191	-	129472	17565	19764	21920	20858	1375	11764
SEPTEMBER	9657	20651	40149	-	141972	19719	19500	22105	30591	2677	10645
OKTOBER	11923	17375	50471	-	164525	22625	28207	24685	29688	1421	8039
NOVEMBER	10288	13700	42904	-	141491	23441	19884	20871	13863	3062	3186
DECEMBER	13728	9756	34600	-	152580	24574	21913	23478	12249	6256	5429
<b>1986</b>											
JANUARI	14953	20643	49433	-	153186	26065	18360	23576	9695	11034	4062
FEBRUARI	13353	15518	57048	-	158589	25221	20190	26815	11348	7835	4943
MAART	14150	17607	64925	-	156290	21777	21425	25900	19828	14576	5231
APRIL	12656	17537	59588	-	157893	20432	25191	25012	10059	11559	9754
MEI	14535	12986	67150	-	126629	17262	19202	19950	13146	6885	6824
JUNI	13410	13982	57638	-	107072	14244	17448	15816	17486	580	11606
JULI	13746	4235	55522	-	61147	7075	12088	13153	15336	848	9055
AUGUSTUS	13094	18065	64509	-	126400	16629	12536	21163	22801	1475	10270
SEPTEMBER	11211	21076	62484	-	129849	16604	18995	20646	44393	1370	10667

## NIJVERHEID DER PETROLEUMDERIVATEN (IN METRIEKE TON)

	IN BEWERKING GESTELDE RUWE PETROLEUM	AUTO-BENZINE	VLIEGTUIGBENZINE EN CARBUR-REACTOR (TYPE BENZINE)	PETROLEUM EN CARBUR-REACTOR (TYPE PETROLEUM)	GASOIL	LICHTE STOOKOLIE	RESIDUELE STOOKOLIE	PETROLEUM-GAS	RESIDUELE PETROLEUM-TEER	ASFALT-ACHTIGE AARDPEK	SPECIALE BENZINE EN WHITE SPIRIT
1980	2662620	458865	28068	116101	820623	84688	766683	43895	78998	62489	19271
1981	2316074	397751	30442	120926	667630	63701	696293	39540	53778	55503	18142
1982	1966091	306303	23695	116850	610686	51477	591485	34047	51549	45769	21129
1983	1651797	328571	18189	99865	599028	29564	383077	31587	64193	58675	19512
1984	1559885	309087	22229	79663	634977	34023	440536	31262	52444	43897	22504
1985	1355702	321066	17327	85579	595955	15379	303180	35132	27563	43005	21458
<b>1984</b>											
SEPTEMBER	1531438	276205	20912	79681	701233	41433	379446	29153	72058	64978	19678
OKTOBER	1263296	295503	22615	58624	498100	35774	272540	21772	67479	70243	22562
NOVEMBER	1311198	294746	23397	70125	585708	20498	459113	19535	43462	34043	22833
DECEMBER	1609116	273798	27348	93173	630298	22020	319489	25650	62085	18989	24067
<b>1985</b>											
JANUARI	1643658	288801	2542	93378	762972	8940	299210	31931	73261	14263	21828
FEBRUARI	1554205	302209	11931	118240	580760	1761	244231	39829	68172	10229	13475
MAART	1105754	193010	25415	59824	472420	6084	273684	30668	27938	9251	12393
APRIL	629048	116005	10903	68793	294289	5692	227255	12036	6667	13128	4486
MEI	1020012	261752	15878	70773	428684	7887	147459	30817	12085	75613	22520
JUNI	1296619	439163	6731	79406	601902	21633	182341	32693	49247	41961	30377
JULI	1401421	407819	20983	101161	633397	29336	286239	46586	2934	55351	21506
AUGUSTUS	1478276	382658	21167	77857	715589	27220	319789	48163	46746	70238	31283
SEPTEMBER	1520694	371263	29478	85246	670255	33444	418884	37516	23342	60469	23679
OKTOBER	1527843	389181	22742	86127	660407	23835	349303	36841	5738	95318	35253
NOVEMBER	1547578	387517	17534	112322	704195	25914	392250	36605	20637	47607	14688
DECEMBER	1543318	313410	22522	73818	626590	4970	497519	37893	13193	22634	26003
<b>1986</b>											
JANUARI	1757113	339884	4127	103964	661017	9281	542174	73957	12679	4106	28973
FEBRUARI	1754567	380046	8533	91546	707043	11341	453979	77112	30624	15986	25300
MAART	1841597	381282	9202	93580	841832	14113	354574	53311	33408	25876	27745
APRIL	1986563	386669	21018	120380	849401	10960	545293	92545	14009	43221	25290
MEI	2005838	417300	14699	98917	826363	4918	605090	93552	13171	65940	35286
JUNI	1896382	462981	12128	58388	759053	11966	599222	69685	37698	46856	17451
JULI	2189982	412663	19429	120236	895755	3407	754659	80963	8577	80966	35790
AUGUSTUS	2094891	427862	13679	90533	887857	12771	777181	90951	3773	101662	37368
SEPTEMBER	1926525	399910	15610	110950	752626	10191	706267	85888	15283	84689	33887

(1) DE CIJFERS OMVATTEN DE PRODUCTIE VAN MINERAAL- EN BEENDERBICALCIUMFOSFAAT EN VAN GECONCENTREERD SUPERFOSFAAT  
 (2) IN DEZE CIJFERS ZIJN DE HOEVEELHEDEN NIET INBEGREPEN VAN DE VESTIGINGEN DIE UITSLUITEND MESTSTOFFEN MENGEN EN DIE GEEN ENKEL VROUCHTBAARMAKEND ELEMENT ZELF VOORTBRENGEN  
 (3) PRODUCTIE VAN DE VESTIGINGEN DIE UITSLUITEND MESTSTOFFEN MENGEN

## STEENKOOLAGGLOMERAAT- EN OKESFABRIEKEN

	STEENKOOLAGGLOMERATENFABRIEKEN (T)			OKESFABRIEKEN				
	PRODUKTIE	VERKOCHT OF AFGESTAAN	VOORRAAD  (1)	OVENS		GRONDSTOFFEN (1 000 T)		PRODUKTE  VAN OKES (1 000 T)
				AANTAL BATTERIJEN	AANTAL OVENS	VERBRUIKTE STEENKOLEN	VOORRAAD STEENKOLEN (1)	
1980	6.8	6.6	0.3	34	1104	656	606	504
1981	4.5	4.5	0.1	33	1074	652	418	500
1982	4.2	4.1	-	34	1096	575	780	435
1983	3.8	3.7	0.2	33	1065	552	501	426
1984	-	-	-	32	1005	652	427	494
1985	-	-	-	31	998	652	497	497
<b>1984</b>								
SEPTEMBER	-	-	-	31	1005	650	563	493
OKTOBER	-	-	-	31	1005	673	586	517
NOVEMBER	-	-	-	32	1085	650	573	495
DECEMBER	-	-	-	32	1005	671	427	522
<b>1985</b>								
JANUARI	-	-	-	32	1005	649	463	494
FEBRUARI	-	-	-	32	1005	602	367	458
MAART	-	-	-	32	1005	676	505	508
APRIL	-	-	-	30	905	701	562	489
MEI	-	-	-	32	1005	674	508	513
JUNI	-	-	-	30	1005	640	557	491
JULI	-	-	-	32	1005	647	552	502
AUGUSTUS	-	-	-	32	1005	656	562	505
SEPTEMBER	-	-	-	32	1005	635	474	488
OKTOBER	-	-	-	32	1005	661	463	512
NOVEMBER	-	-	-	33	1005	639	467	492
DECEMBER	-	-	-	31	998	649	497	511
<b>1986</b>								
JANUARI	-	-	-	31	999	627	664	507
FEBRUARI	-	-	-	27	999	591	579	452
MAART	-	-	-	31	996	651	507	493
APRIL	-	-	-	30	963	605	444	464
MEI	-	-	-	30	962	517	405	406
JUNI	-	-	-	30	960	484	519	373
JULI	-	-	-	27	888	541	439	408
AUGUSTUS	-	-	-	27	888	551	380	424
SEPTEMBER	-	-	-	27	893	542	465	417
OKTOBER	-	-	-	27	899	540	484	412
NOVEMBER	-	-	-	27	899	505	526	384

## OKESFABRIEKEN (VERVOLG)

	LEVERINGEN VAN OKES (1.000T)				VOOR- RADEN OKES (1) (1.000T)	AMMO- NIAK (2) (1.000T)	GAS (3) (1.000.000 M3)				
	IJZER- NIJVER- HEID	UITVOER	ANDERE AANWEN- DINGEN	TOTAAL			TOTALE PRODUK- TIE	ONTVAN- GEN GAS	EIGEN VERBRUIK		TOTALE LEVE- RINGEN
									VERWAR- MING DER OVENS	ANDERE AANWEN- DINGEN	
1980	430	64	10.2	504	107	3.0	211	12	103	9	111
1981	420	68	9.5	498	138	3.0	212	13	102	8	113
1982	382	39	10.5	432	174	2.4	184	11	89	8	98
1983	372	50	8.1	431	114	2.4	185	11	86	8	102
1984	416	72	9.4	498	71	2.8	215	16	103	10	118
1985	412	70	1.4	496	80	3.0	211	15	99	8	118
<b>1984</b>											
SEPTEMBER	405	78	10.6	493	75	2.7	214	17	101	21	109
OKTOBER	434	76	16.5	527	65	3.1	223	17	106	17	116
NOVEMBER	432	68	13.9	514	46	2.8	211	15	101	8	117
DECEMBER	416	68	12.2	497	71	3.2	219	31	122	10	118
<b>1985</b>											
JANUARI	404	60	18.9	484	82	2.7	209	12	102	11	108
FEBRUARI	381	48	14.8	444	96	2.6	194	13	92	9	106
MAART	434	85	13.9	533	72	3.5	218	17	102	9	124
APRIL	433	61	11.4	505	55	3.7	210	2	98	7	120
MEI	438	74	9.2	521	48	3.1	217	17	104	8	123
JUNI	411	67	9.8	487	51	3.5	209	16	99	7	120
JULI	377	101	10.0	488	65	2.9	210	12	99	7	116
AUGUSTUS	403	67	10.5	480	89	2.7	208	13	99	9	113
SEPTEMBER	424	72	17.3	513	65	2.8	213	15	95	7	127
OKTOBER	433	58	21.9	513	64	2.6	215	14	100	8	121
NOVEMBER	406	65	18.7	490	65	2.5	207	14	98	8	116
DECEMBER	398	84	14.5	497	80	2.8	217	16	103	8	121
<b>1986</b>											
JANUARI	398	94	15.4	507	80	3.0	212	18	106	9	119
FEBRUARI	360	86	17.0	463	69	2.5	191	17	97	11	104
MAART	404	49	16.2	469	92	2.6	209	19	103	9	104
APRIL	391	72	14.3	477	79	2.6	197	18	97	8	113
MEI	307	41	8.3	356	130	2.3	173	13	84	7	96
JUNI	322	46	9.9	378	125	2.2	155	8	77	5	92
JULI	355	53	5.1	413	117	2.2	171	18	82	5	104
AUGUSTUS	365	53	5.6	423	118	2.4	180	16	86	5	109
SEPTEMBER	353	55	13.2	421	114	2.3	177	17	85	13	100
OKTOBER	352	55	13.7	420	105	2.4	173	17	83	5	104
NOVEMBER	334	46	12.9	392	97	2.2	163	14	74	6	121

(1) EINDE VAN DE MAAND OF VAN HET JAAR  
(2) UITGEDRUKT IN ZWAVELAMMONIUM  
(3) 00,760 MM HG EN 4,250 KCAL/M3

## NETTO-PRODUKTIE, INVOER ET UITVOER VAN GAS (1.000 M3)(1)

	GAS- FABRIEKEN (1.000 M3)	COKESFABRIEKEN		TOTALE PRODUKTIE (1.000 M3)	INVOER (1.000 M3)	UITVOER (1.000 M3)	TOTAAL BE- SCHIKBAAR GAS (1.000 M3)
		PRODUKTIE BESTEMD VOOR RECHTSTREEKSE LEVERIN- GEN AAN DE NIJVERHEID					
1980	125	56086		56210	1026827	46604	1036562
1981	112	57398		57510	938518	30987	965040
1982	103	49422		49525	794234	25854	817904
1983	93	51796		51889	815721	24339	843271
1984	84	59705		59789	836085	26032	869842
1985	79	59556		59635	831632	28497	862770
<b>1984</b>							
SEPTEMBER	54	55078		55132	584360	20985	618507
OKTOBER	70	58853		58923	891623	25478	925068
NOVEMBER	80	59182		59282	849895	29093	880064
DECEMBER	111	59704		59815	1156675	33822	1182668
<b>1985</b>							
JANUARI	178	54464		54642	1417489	47361	1424770
FEBRUARI	138	53438		53576	1193351	37565	1209362
MAART	117	62646		62763	1142708	35881	1169590
APRIL	75	60624		60699	818686	26669	852716
MEI	56	62353		62409	705952	22552	745809
JUNI	45	60573		60618	625148	20118	665648
JULI	37	58577		58614	486453	18015	527052
AUGUSTUS	36	56989		57025	410957	15091	452891
SEPTEMBER	38	64123		64161	593376	19432	638105
OKTOBER	51	61135		61186	703432	26926	737692
NOVEMBER	93	58733		58826	971898	37312	993412
DECEMBER	81	61020		61101	910136	35042	936195
<b>1986</b>							
JANUARI	93	60373		60466	1025088	40096	1045458
FEBRUARI	115	52377		52492	1168956	42998	1178450
MAART	86	60331		60417	931260	36548	955129
APRIL	69	57089		57158	869315	30333	898140
MEI	38	47949		47987	710300	19691	738596
JUNI	33	46180		46213	577027	19420	603820
JULI	28	52075		52103	506355	19344	539114
AUGUSTUS	30	54679		54709	462443	14001	503151
SEPTEMBER	36	50543		50579	719252	20338	749493
OKTOBER	8	52790		52798	707027	25910	733915
NOVEMBER	8	50444		50452	793519	31032	812939

## NIJVERHEID VAN DE NIET-METAALHOUDENDE MINERALEN

	PRODUKTIE VAN DE KLEINIJVERHEID							ANDERE KLEI- PRO- DUKTEN (2)
	BAKSTEEN VOOR GEWOON METSSELWERK (M3)			GEVELSTEEN (M3)			HOLLE STEEN VOOR VLOEREN (M2)	
	VOLLE BAKSTEEN	GEPERFO- REERDE EN HOLLE BAKSTEEN	TOTAAL	MET DE MACHINE GEVORMD	MET DE HAND GEVORMD	TOTAAL		
1980	35736	118898	154634	32205	19740	51945	91887	816
1981	23824	73329	97153	22483	13646	36129	50575	-
1982	18383	64667	83049	14628	12195	26822	-	-
1983	15975	61144	77119	16094	13819	29913	-	-
1984	15419	63629	79048	17177	18532	35709	-	-
1985	16765	65949	82714	15775	21200	36975	-	-
<b>1984</b>								
SEPTEMBER	19340	74224	93564	20174	22013	42187	-	-
OKTOBER	19892	73994	93886	21031	25290	46321	-	-
NOVEMBER	20242	68356	88598	20711	20738	41449	-	-
DECEMBER	13622	50131	63753	13283	18506	31789	-	-
<b>1985</b>								
JANUARI	7649	13397	21046	8610	12162	20772	-	-
FEBRUARI	7002	17370	24372	13140	18035	31175	-	-
MAART	15198	54027	69225	12803	19282	32085	-	-
APRIL	19797	75498	95295	20820	22412	43232	-	-
MEI	17731	78131	95862	18742	22185	40927	-	-
JUNI	18907	82157	101064	18339	22359	40698	-	-
JULI	14721	77990	92711	11264	18057	29321	-	-
AUGUSTUS	14580	71554	86134	19614	24299	43913	-	-
SEPTEMBER	21814	79350	101164	18659	25036	43695	-	-
OKTOBER	23036	88220	111256	18298	26267	44565	-	-
NOVEMBER	19569	78400	97969	15890	20977	36867	-	-
DECEMBER	21178	75290	96468	13119	23333	36452	-	-
<b>1986</b>								
JANUARI	12953	65121	78074	10006	22534	32540	-	-
FEBRUARI	8670	57071	62341	12025	17553	29578	-	-
MAART	10782	49889	60671	11444	18734	30178	-	-
APRIL	17067	71775	88842	23830	24328	48158	-	-
MEI	13038	82087	95125	22104	22751	44855	-	-
JUNI	15712	70314	86026	23762	25817	49579	-	-
JULI	13128	79607	92735	19319	19111	38430	-	-
AUGUSTUS	15646	77358	93004	19958	23729	43687	-	-
SEPTEMBER	17727	79322	97049	21818	27404	49222	-	-
OKTOBER	16950	85675	102625	21326	29025	50351	-	-
NOVEMBER	16908	78898	95806	16947	24607	41554	-	-
DECEMBER	14492*	77817*	92309*	16652*	23170*	39822*	-	-

(1) BRON : ADMINISTRATIE VOOR ENERGIE

(2) ANDERE DAN PANNEN, ROUWKERAMIEK, BLOEMPOTTEN, DUIVENKWEKERS-, HUISHOUDLIJKE- EN KUNSTAARDEWERK

## NIJVERHEID VAN DE NIET-METAALHOUDENDE MINERALEN (VERVOLG)

	PRODUKTIE VAN DE KERAMIEKNIJVERHEID							
	PLATEEL-EN PORS. VAAT- WERK, ELEC- TROTECHN. PORSELEIN, KUNSTZAND- STEEN EN DIVERS. (T)	TEGELS (1)	VUUR- VASTE- PRODUKTEN (T)	PANNEN EN BIJBEHOREN (T)	FABRIEKS- TEGELS (T)	KLEI, VUURSTEEN, KWARTS, EN KWARTSIET (1000 T)	BOUW- KERAMIEK (T)	POTTEN (T)
1980	730	54	10414	8783	307	33	1551	2207
1981	698	42	8796	5977	253	27	1382	1672
1982	672	18	9022	7113	233	29	656	1722
1983	665	11	7333	6502	219	57	1196	1871
1984	580	6	8358	6998	171	54	1395	1737
1985	518	5	9200	7240	142	51	1530	1513
<b>1984</b>								
SEPTEMBER	768	-	7415	7109	144	66	1319	1685
OKTOBER	818	7	9523	8302	99	74	1838	1377
NOVEMBER	721	1	9165	7254	126	40	1508	1085
DECEMBER	668	9	7060	6593	130	23	727	600
<b>1985</b>								
JANUARI	514	11	7868	7288	23	1	1005	1579
FEBRUARI	466	15	7764	7055	159	25	816	1563
MAART	540	2	9149	7423	145	68	1687	1365
APRIL	604	3	9086	7775	92	50	1771	1999
MEI	612	4	9211	7322	138	83	1454	2189
JUNI	631	4	10325	6769	107	83	1418	2108
JULI	297	1	9823	5738	463	39	1651	2546
AUGUSTUS	437	-	8517	6365	84	54	1343	237
SEPTEMBER	452	9	9356	7719	191	67	1856	1272
OKTOBER	640	7	11836	8904	148	82	1994	1587
NOVEMBER	558	-	10010	6911	80	30	1537	1215
DECEMBER	469	4	7457	7613	74	24	1823	500
<b>1986</b>								
JANUARI	578	-	9153	7572	-	6	1561	1336
FEBRUARI	519	-	9493	5996	-	13	1290	1046
MAART	582	-	9727	7023	-	20	1802	1255
APRIL	597	-	10836	8382	-	66	2400	1395
MEI	477	-	7858	5853	-	45	2392	1398
JUNI	565	-	8879	7142	-	65	1923	1834
JULI	161	-	9163	7032	-	24	1400	1800
AUGUSTUS	446	-	6880	7141	-	25	1677	721
SEPTEMBER	438	-	7424	8405	-	36	2094	1728
OKTOBER	540	-	9751	9551	-	51	2255	1554
NOVEMBER	408	-	8015	8063	-	36	1723	1253

	PRODUKTIE VAN KALK, KALKSTEEN EN KALKDERIVATEN						PRODUKTIE VAN DE CEMENT- NIJVERHEID (T)			
	KALK (1000 T)	KALK- STEEN (1000 T)	DOLOMIET		GIPS- AGLO- MERATEN (1000M2)	NATUUR- LIJK CALCIUM CARBO- NAAT (T)	PORT- LAND- CEMENT (T)	METAAL- CEMENT (2)	UITGE- VOERDE PORT- LAND- CEMENT- KLINKER	TOTAAL
			RUWE (T)	WIT- GEGLOEI- DE (T)						
1980	194	2472	268629	13721	1701	27244	361310	202901	59323	623534
1981	167	2299	224756	12314	1342	22750	303121	184882	69591	557593
1982	114	2055	215068	13247	1410	27304	272261	192756	61674	526691
1983	133	1837	226114	14510	1526	21647	230451	186235	59874	476560
1984	165	1710	248516	15804	1572	34112	231027	184947	59711	475685
1985	151	1710	267537	-	1490	37207	212148	181963	67326	461437
<b>1984</b>										
SEPTEMBER	171	1805	272101	15294	1741	36747	286354	239202	63497	589053
OKTOBER	179	2159	266163	18692	1970	34570	247775	220895	56509	525179
NOVEMBER	169	1795	263223	17156	1338	51335	209248	189853	55961	455062
DECEMBER	152	1648	225866	12087	764	34971	161696	156955	73578	392229
<b>1985</b>										
JANUARI	142	722	232741	-	1225	39880	70358	34391	12675	117424
FEBRUARI	141	993	236753	-	1091	31657	115987	72352	31074	219413
MAART	164	1724	287853	-	1639	35790	232970	201503	64272	498745
APRIL	150	1987	270164	-	1529	42429	247006	200001	116974	571981
MEI	158	1907	250583	-	1476	44169	251966	215938	56448	524352
JUNI	151	2053	268497	-	1475	39844	269853	255745	67391	592989
JULI	136	1500	254649	-	1998	40602	201697	147593	46341	395631
AUGUSTUS	134	1977	267129	-	2195	38546	264144	237385	83142	584671
SEPTEMBER	161	2054	273946	-	1501	33632	260381	253914	105110	619405
OKTOBER	181	2339	315863	-	1414	43839	272430	261444	55597	589471
NOVEMBER	148	1758	293687	-	1406	25226	209392	161961	105464	476817
DECEMBER	153	1513	258576	-	936	31069	149592	133331	63419	346342
<b>1986</b>										
JANUARI	153	1284	345349	-	1881	35398	163119	91420	92606	347145
FEBRUARI	137	1096	280946	-	1181	37492	83166	55928	29466	168560
MAART	157	1606	334278	-	1183	40992	196368	147528	73586	417482
APRIL	159	2076	377460	-	1523	40720	262195	202865	100963	566023
MEI	139	1729	333912	-	1269	43380	266842	227031	70780	564653
JUNI	145	2268	315685	-	1456	41150	292481	266842	48098	607421
JULI	132	1598	286001	-	2100	37779	189855	162958	71476	424289
AUGUSTUS	138	1909	335436	-	2266	35595	273898	236246	82309	592453
SEPTEMBER	162	2229	338372	-	1663	48562	257349	261095	71380	589824
OKTOBER	171	2219	342234	-	1741	36223	266081	259890	71642	597613
NOVEMBER	149	1710	338117	-	1386	35571	222695	200811	78883	500389
DECEMBER	-	-	-	-	-	-	172168	155579	58292	384039

(1) BEKLEDINGSTEGELS IN PLATEELAARDE EN IN ZANDSTEEN, BEVOERINGSTEGELS IN HALVE ZANDSTEEN  
(2) HOGDOVCEMENT, IJZERCEMENT, PERMETAALCEMENT, OVERGESULFATEERD CEMENT



## IJZER- EN STAALNIJVERHEID

	AANTAL HOOG- OVENS IN WERKING	PRODUK- TIE HOOG- OVENS- SLAKKEN (1000 T)	PRODUKTIE VAN IJZER EN STAAL (1.000 T)									B. HALF- PRODUKTEN (1)	
			GIET- IJZER	STAAL					TOTAAL (2)	VOOR HERWAL- SERS	ANDERE HALFPRO- DUKTEN		
				THOMAS STAAL	MARTIN STAAL	IN ELEK. OVEN GEWONNEN STAAL	ZUUR- STOF- STAAL	VLOEIEND STAAL V. HET GIETEN					
1980	14	300	820	-	-	51.4	972	10.5	1035.4	109	97		
1981	16	-	816	-	-	62.8	959	9.4	1031.6	60	109		
1982	11	-	653	-	-	59.6	764	9.5	826.3	42	99		
1983	12	-	669	-	-	56.8	780	9.6	846.4	55	132		
1984	13	-	747	-	-	65.0	867	9.7	941.9	55	128		
1985	12	-	727	-	-	63.3	818	8.5	890.6	54	103		
<b>1984</b>													
SEPTEMBER	13	-	712	-	-	80.1	820	10.8	911.2	57	109		
OKTOBER	14	-	780	-	-	83.3	899	10.8	994.0	79	106		
NOVEMBER	12	-	800	-	-	70.1	917	9.1	997.2	67	118		
DECEMBER	11	-	721	-	-	49.9	824	5.8	880.5	68	90		
<b>1985</b>													
JANUARI	12	-	710	-	-	56.2	802	9.0	867.5	54	96		
FEBRUARI	12	-	653	-	-	74.5	729	8.9	813.2	67	76		
MAART	12	-	789	-	-	83.6	901	8.7	993.7	43	154		
APRIL	13	-	751	-	-	63.4	857	8.6	929.7	55	118		
MEI	13	-	778	-	-	78.3	887	8.2	973.9	50	97		
JUNI	12	-	732	-	-	80.6	825	10.1	916.6	75	99		
JULI	12	-	641	-	-	36.3	720	0.9	756.8	30	83		
AUGUSTUS	12	-	711	-	-	52.2	797	11.8	860.9	46	82		
SEPTEMBER	12	-	738	-	-	65.8	825	10.0	901.0	79	138		
OKTOBER	12	-	744	-	-	64.6	834	10.4	909.4	56	101		
NOVEMBER	13	-	759	-	-	67.3	845	8.3	921.5	48	106		
DECEMBER	12	-	714	-	-	36.5	799	7.2	843.2	41	91		
<b>1986</b>													
JANUARI	11	-	700	-	-	72.1	779	8.4	859.8	63	80		
FEBRUARI	12	-	677	-	-	72.1	756	9.5	837.2	73	80		
MAART	12	-	738	-	-	51.4	836	10.3	897.6	55	122		
APRIL	12	-	705	-	-	61.4	808	9.3	878.3	68	107		
MEI	11	-	572	-	-	42.6	644	5.6	692.4	53	76		
JUNI	11	-	665	-	-	42.5	738	7.6	791.0	80	118		
JULI	11	-	633	-	-	27.7	711	-	-	57	62		
AUGUSTUS	-	-	716	-	-	43.9	796	-	-	35	61		
SEPTEMBER	-	-	693	-	-	51.2	771	-	-	-	-		

	PRODUKTIE VAN IJZER EN STAAL (1000 T)(VERVOLG)													D. EIND- PRODUKTEN	
	C. AFGEWERKTE PRODUKTEN												TOTAAL	STALEN PIJPEN (4)	GEGAL- VERL. VERTI. PLATEN (4)
	HAN- DELS- STAAL	PRO- FIEL- STAAL EN ZORES	SPOOR- STAVEN EN TOE- BEHOREN	MACHI- NE DRAAD	DIKKE PLATEN (4,76 MM EN MEER)	MIDDEL MATIGE PLATEN (3TOT 4,76M- M)	BREED BAND- STAAL (MEER DAN 150MM)	FIJNE ZWARE PLATEN (3)	BAND- STAAL EN BANDEN VOOR PIJPEN	ROND EN VIERK. STAF- MAT.V. BUIZEN	DIV. ASSEN EN BANDEN DWAR- SLIG.				
1980	78	78.6	-	65.6	149	64.3	-	347	2	6.5	1.5	796	18.8	105.4	
1981	57	68.4	-	66.3	163	63.7	-	309	6	10.2	0.7	741	19.9	101.7	
1982	47	36.5	-	61.1	127	52.6	-	270	5	14.0	0.4	614	21.5	90.5	
1983	39	44.0	-	57.1	103	50.0	-	274	5	16.4	0.2	588	21.9	102.5	
1984	39	33.7	-	59.4	124	64.3	0.1	329	8	21.2	0.2	678	28.2	125.1	
1985	33	26.4	-	39.5	138	69.4	-	339	7	20.5	-	673	29.5	120.2	
<b>1984</b>															
SEPTEMBER	41	32.9	-	51.9	131	78.2	-	336	9	23.9	0.2	704	29.4	138.6	
OKTOBER	58	24.2	-	52.9	148	80.5	0.1	379	10	25.9	2.1	781	32.8	163.3	
NOVEMBER	32	22.8	-	70.1	146	58.8	-	339	10	23.5	-	702	31.5	119.3	
DECEMBER	24	17.0	-	46.7	125	48.9	-	329	9	18.2	-	617	27.4	95.7	
<b>1985</b>															
JANUARI	36	19.4	-	39.1	131	68.3	-	320	10	23.2	0.1	647	27.7	107.3	
FEBRUARI	36	31.8	-	38.7	121	66.0	-	308	5	25.3	-	632	28.5	130.5	
MAART	27	39.2	-	45.2	164	61.0	-	359	5	25.9	-	727	31.5	129.7	
APRIL	37	25.0	-	45.4	144	81.2	-	357	7	24.5	-	721	25.0	117.4	
MEI	32	25.8	-	53.2	154	65.9	-	374	7	25.7	-	737	31.9	154.0	
JUNI	42	32.0	-	38.8	159	62.1	-	392	8	27.7	-	761	38.3	125.6	
JULI	17	2.0	-	31.4	76	46.3	-	321	3	-	-	497	22.8	96.1	
AUGUSTUS	32	39.2	-	28.1	124	58.2	-	285	8	35.2	-	610	22.8	86.8	
SEPTEMBER	44	29.3	-	41.3	156	89.2	-	370	12	20.4	-	761	33.1	151.2	
OKTOBER	41	19.3	-	53.7	149	71.4	-	315	11	14.2	-	674	39.2	135.6	
NOVEMBER	44	32.9	-	29.6	140	97.9	-	322	4	18.3	-	689	32.1	118.5	
DECEMBER	12	20.8	-	29.9	134	64.8	-	344	7	5.1	-	617	21.3	90.1	
<b>1986</b>															
JANUARI	33	25.4	-	37.4	130	74.0	-	340	10	23.9	0.1	673	30.6	141.5	
FEBRUARI	33	29.4	-	30.5	150	63.3	-	351	6	18.7	0.1	681	28.6	104.3	
MAART	27	21.4	-	33.3	146	61.0	0.4	362	9	14.3	0.1	675	20.4	128.4	
APRIL	36	21.4	-	45.1	148	62.3	0.1	346	10	11.1	0.2	679	20.1	139.8	
MEI	10	17.1	-	26.2	100	35.8	-	308	4	7.1	0.1	508	6.4	111.9	
JUNI	35	24.3	-	40.1	123	49.8	-	372	5	3.8	-	653	-	112.7	
JULI	14	30.8	-	17.7	63	43.1	-	321	7	-	-	496	-	116.1	
AUGUSTUS	15	3.2	-	42.1	88	44.8	-	295	6	15.2	-	510	-	91.4	
SEPTEMBER	44	26.4	-	35.9	154	64.1	-	391	6	4.1	-	-	-	119.1	

(1) DE CIJFERS HEBBEN BETREKKING OP DE VERZENDINGEN

(2) VAN JULI 1974 AF, E.S.R. STAAL INBEGREPEN

(3) DE PLATEN WELKE VERTIND, GEGALVANISEERD OF VERLOOD DIENEN TE WORDEN INBEGREPEN

(4) DE CIJFERS OMVATTEN DE HOEVEELHEDEN DIE IN DE IJZERNIJVERHEID WERDEN VOORTGEBRACHT, ALSOOK DE PRODUKTIE VAN DE VERWERKENDE NIJVERHEIDSTAKKEN

## IJZER- EN STAALNIJVERHEID (VERVOLG)

	VERBRUIK VAN GRONDSTOFFEN (1000 T) (1)												
	HOOGOVENS									STAALFABRIEKEN(2)			
	IJZERERTS						MANGAAN ERTS	SCHROOT	COKES		RUW IJZER	SCHROOT	SPIEGEL IJZER EN HOOG OVENFER- ROMAN- GAAN
	RUW IN HOOG- OVENS	IN DE SINTER- INSTAL- LATIES	TOTAAL (3)	WAARVAN					HOOG- OVENS	SINTER- INSTAL- LATIES			
INLANDS ERTS				ERTS E.G.K.S	ERTS DE RD.LAND								
1980	830	3082	3912	-	292	3620	13.7	2.2	-	-	2458	909	17.2
1981	679	3020	3699	-	133	3566	20.9	2.3	-	-	2442	931	16.1
1982	508	2523	3031	-	100	2931	13.0	1.0	-	-	1948	783	10.7
1983	442	2643	3085	-	289	2796	14.2	4.5	-	-	1999	767	10.2
1984	563	2929	3492	-	83	3409	16.9	0.3	-	-	2234	859	9.3
1985	551	2769	3320	-	24	3295	20.2	-	-	-	2164	755	9.1
<b>1982</b>													
1. KWARTAAL	536	2505	3041	-	79	2962	13.8	1.6	-	-	1962	817	11.3
2. KWARTAAL	661	3121	3782	-	102	3680	17.5	1.1	-	-	2431	960	12.7
3. KWARTAAL	448	2251	2699	-	106	2593	10.4	1.2	-	-	1703	690	9.4
4. KWARTAAL	388	2214	2602	-	111	2490	10.4	-	-	-	1694	666	9.2
<b>1983</b>													
1. KWARTAAL	415	2712	3127	-	491	2637	14.4	3.9	-	-	2011	790	10.4
2. KWARTAAL	510	2856	3366	-	481	2885	17.7	3.6	-	-	2112	772	10.8
3. KWARTAAL	368	2266	2634	-	85	2549	11.3	-	-	-	1750	676	8.7
4. KWARTAAL	475	2738	3213	-	99	3114	13.3	10.4	-	-	2124	830	10.8
<b>1984</b>													
1. KWARTAAL	622	2875	3498	-	86	3412	13.3	1.4	-	-	2236	883	10.4
2. KWARTAAL	637	3066	3703	-	103	3600	16.9	-	-	-	2384	929	12.0
3. KWARTAAL	475	2742	3217	-	108	3109	12.9	-	-	-	2028	754	8.4
4. KWARTAAL	519	3032	3551	-	34	3517	24.4	-	-	-	2287	869	6.5
<b>1985</b>													
1. KWARTAAL	533	2774	3307	-	33	3274	2.0	-	-	-	2128	797	5.2
2. KWARTAAL	596	2874	3470	-	22	3449	1.8	-	-	-	2249	829	5.8
3. KWARTAAL	501	2654	3155	-	22	3133	2.3	-	-	-	2072	664	4.5
4. KWARTAAL	574	2772	3346	-	21	3325	2.0	-	-	-	2205	731	4.9
<b>1986</b>													
1. KWARTAAL	492	2720	3212	-	18	3194	19.7	-	-	-	2109	744	5.6
2. KWARTAAL	453	2473	2927	-	5	2922	10.5	-	-	-	-	-	-
3. KWARTAAL	479	2640	3119	-	7	3113	8.2	-	-	-	-	-	-

## NON-FERROMETALEN EN HUN LEGERINGEN (4)

	RUWE PRODUCTEN (1E EN 2E SMELTIN) (T)							
	KOPER	ZINK	ZINKSTOF	LOOD	TIN	CADIUM	ALUMINIUM EN DIVERSE	TOTAAL
1980	43854	20768	2510	10659	421	127	338	78677
1981	36382	20867	2184	9161	209	98	284	69185
1982	41803	20071	1961	8310	184	83	349	72761
1983	35939	22987	2092	11179	185	105	482	72969
1984	35642	23777	2471	10643	201	123	476	73331
1985	37955	24211	2714	9524	192	104	337	75037
<b>1984</b>								
SEPTEMBER	31630	22047	2077	8237	150	124	536	64801
OKTOBER	42671	24958	2801	9480	259	138	415	80722
NOVEMBER	43059	24579	2318	11245	199	131	664	82195
DECEMBER	32066	23429	4499	11986	170	125	517	72792
<b>1985</b>								
JANUARI	36195	24819	2985	12077	178	197	312	76763
FEBRUARI	39129	20507	2586	9683	165	96	582	72748
MAART	38389	24968	2657	10960	212	77	311	77574
APRIL	38972	25519	2550	10068	236	142	205	77692
MEI	37305	29189	2597	9191	222	39	279	78822
JUNI	39791	20100	2985	10096	239	84	269	73564
JULI	28653	23130	1344	639	82	113	207	54168
AUGUSTUS	37749	20791	2963	8107	199	88	204	70101
SEPTEMBER	41419	26061	3154	10589	296	97	367	81983
OKTOBER	44863	26800	3410	10585	201	121	495	86475
NOVEMBER	38289	22946	2839	10015	145	100	463	74797
DECEMBER	34705	25700	2497	12281	123	98	353	75757
<b>1986</b>								
JANUARI	41163	27535	3160	11483	204	137	493	84175
FEBRUARI	39410	23738	2785	9758	223	103	336	76353
MAART	39861	22879	3019	8450	360	115	439	75123
APRIL	46389	23937	2974	7900	252	122	469	82043
MEI	34203	24339	1892	7004	188	119	309	68054
JUNI	43122	25764	2657	10276	190	123	444	82576
JULI	24450	21593	3375	1019	232	53	312	51034
AUGUSTUS	27299	22268	1023	6875	207	42	430	58144
SEPTEMBER	41147	23842	2872	8178	318	110	433	76900

(1) BRON : STAALINDUSTRIEVERBOND

(2) NIET INBEGREPEN DE ONAFHANKELIJKE GIETRIJEN

(3) INBEGREPEN VERBRUIK VAN IJZERERTS IN DE BEDDING-INSTALLATIES

(4) TOT EN MET 1977 ZIJN DE MAANDELIJKE GEGEVENS VOOR DE RUWE PRODUCTEN BEREKEND OP DE GEMIDDELDEN VAN DE LAATSTE DRIE MAANDEN

## NON-FERROMETALEN EN HUN LEGERINGEN (VERVOLG)

	HALFPRODUKTEN (T)							EDELE METALEN (ZILVER, GOUD, PLATINA, ENZ.) (KG)		NON FERROMETAAL GIETERIJEN					
	ONGE- LE- GEERD KOPER	KOPER- LEGE- RINGEN	ZINK	LOOD	ALUMI- NIUM	TIN EN DIVER- SE	TOTAAL	RUWE PRO- DUKTEN	HALF- PRO- DUKTEN	BESTEL		VERZENDINGEN		UITVOER	
										MIL- JOENEN F	MIL- JOENEN F	(T)	MIL- JOENEN F	(T)	
1980	25179	3253	2787	1359	20628	27	53234	135100	1796	164.0	144.0	653	82.2	421	
1981	21658	2967	2383	1334	20930	27	49300	97363	1761	154.7	154.8	689	98.3	484	
1982	23061	1620	2499	1496	22174	29	50878	86150	1073	194.0	175.0	750	124.5	567	
1983	21722	689	2352	2248	24401	27	51438	96296	1209	200.6	193.0	754	141.0	579	
1984	24782	721	2147	2354	23902	20	53747	105790	1620	264.9	241.2	839	162.6	584	
1985	26037	676	2337	2249	24702	31	56032	106589	2037	270.5	265.9	870	176.6	616	
<b>1984</b>															
SEPTEMBER	26635	624	1847	2538	23163	19	54826	113485	1379	218.4	272.5	948	174.6	611	
OKTOBER	29636	854	1975	3104	27064	44	62677	91326	2023	381.7	324.2	1063	228.0	755	
NOVEMBER	27818	745	1606	2449	24356	42	57016	101272	1889	476.3	276.4	939	197.3	694	
DECEMBER	26312	818	1914	1881	21486	13	52424	107944	2337	162.4	189.5	641	124.6	441	
<b>1985</b>															
JANUARI	28795	714	2746	1868	27697	47	61867	131626	2084	239.1	290.5	954	214.0	707	
FEBRUARI	28221	606	2596	1843	24830	12	58108	89782	1974	388.3	268.0	876	175.5	605	
MAART	27562	715	2502	1771	26956	26	59532	117691	2544	239.5	297.2	983	199.1	680	
APRIL	27259	787	2957	2656	26864	31	60554	97194	1494	416.4	343.7	1010	198.4	701	
MEI	25832	900	1954	2080	25036	59	55861	87205	1013	312.2	266.7	849	177.6	583	
JUNI	29041	741	2750	2024	27151	12	61719	111765	1275	214.0	277.3	887	173.1	568	
JULI	14649	527	797	1211	22111	31	39326	120928	734	143.7	184.0	613	136.7	499	
AUGUSTUS	22924	376	2490	2415	18762	33	47000	79821	1014	222.6	189.4	543	123.7	358	
SEPTEMBER	28423	669	2265	2356	23716	21	57450	88324	3134	276.7	273.9	916	179.5	632	
OKTOBER	30652	803	3151	3150	26265	32	64053	124095	2968	472.7	294.5	980	203.9	719	
NOVEMBER	27327	681	1701	3443	23271	36	56459	117237	3105	158.4	268.5	988	183.1	743	
DECEMBER	21754	594	2114	2176	23767	27	50432	113403	3099	157.9	233.8	737	161.2	520	
<b>1986</b>															
JANUARI	27696	877	2104	1668	27916	21	60282	136005	3577	319.9	279.6	926	191.0	654	
FEBRUARI	28554	672	2090	2247	27110	21	58694	108634	1879	174.1	267.5	934	174.9	641	
MAART	26956	533	1505	1899	25037	20	55950	117368	1786	415.1	264.8	912	169.9	612	
APRIL	29693	515	2065	3244	26395	37	61859	121757	1372	205.8	296.1	917	270.9	672	
MEI	22149	515	2159	2901	20708	16	48448	97227	748	208.8	245.4	810	168.4	591	
JUNI	30449	450	3030	3271	25726	15	62941	94019	1044	348.2	278.5	910	188.6	630	
JULI	16833	457	1154	1382	17612	4	37442	96724	477	110.4	155.1	427	99.3	317	
AUGUSTUS	21478	244	1705	543	22531	31	46532	78563	494	323.9*	220.5*	721*	144.4*	492*	
SEPTEMBER	31485	662	2065	2738	24333	33	61316	118408	1341	518.1*	301.4*	1018*	200.7*	720*	
OKTOBER	-	-	-	-	-	-	-	-	-	208.5*	317.8*	998*	210.7*	689*	

## METAALVERWERKENDE NIJVERHEID (1)

	VORMSTAALGIETERIJEN					IJZERGIEETERIJEN				
	BESTEL- LINGEN	VERZENDINGEN		UITVOER		BESTEL- LINGEN	VERZENDINGEN		UITVOER	
		1000000 F	1000000 F	(T)	1000000 F		(T)	1000000 F	1000000 F	(T)
1980	397	395	6714	280.0	5340	476	360	10109	126.4	3360
1981	406	389	5711	282.4	4725	479	331	8976	108.4	2916
1982	410	420	6245	317.7	5342	470	343	9134	116.5	2988
1983	439	423	6421	333.1	5568	449	325	8241	128.3	2991
1984	478	462	6707	354.3	5853	475	348	8132	146.9	3242
1985	459	485	6241	391.8	5384	507	412	8562	166.6	3398
<b>1984</b>										
SEPTEMBER	463	496	6978	389.3	6128	473	387	8886	147.0	3203
OKTOBER	574	544	7292	423.2	6446	546	452	10608	191.8	4217
NOVEMBER	607	450	6243	353.4	5414	469	349	8173	129.2	3088
DECEMBER	912	406	5887	305.5	5116	485	309	6674	144.6	2987
<b>1985</b>										
JANUARI	452	423	6261	351.9	5678	697	373	7175	155.9	3126
FEBRUARI	448	449	6317	375.5	5659	527	418	8172	181.9	3719
MAART	624	530	7231	426.1	6368	502	423	8793	185.7	4072
APRIL	393	493	6305	395.8	5520	501	455	9589	183.2	4070
MEI	565	361	5270	273.9	4554	552	450	9836	175.2	3561
JUNI	504	503	6889	409.9	6007	548	471	10130	186.5	3822
JULI	200	194	1672	140.6	1246	362	240	4581	108.5	2038
AUGUSTUS	482	567	8183	486.8	7457	398	352	7660	119.1	2383
SEPTEMBER	520	548	7374	455.7	6277	497	464	9759	181.6	3725
OKTOBER	452	750	7264	657.3	6562	494	518	11520	183.7	3915
NOVEMBER	427	521	6725	358.9	4756	492	418	8547	189.4	3578
DECEMBER	442	468	5410	366.2	4602	505	370	7426	150.2	2752
<b>1986</b>										
JANUARI	665	540	7269	425.0	6365	680	453	8731	189.6	4176
FEBRUARI	593	561	6265	450.2	5240	631	400	7450	169.8	3399
MAART	387	481	6577	387.8	5845	666	443	8279	173.3	3231
APRIL	361	574	6604	453.5	5736	513	473	9047	185.6	3407
MEI	308	505	3723	429.6	3278	484	380	7342	166.1	3051
JUNI	395	506	6063	412.5	5338	629	483	9162	196.0	3395
JULI	90	112	1052	79.6	814	535	235	4206	117.5	1906
AUGUSTUS	486*	539*	5409*	452.1*	4721*	473*	337*	6857*	127.0*	2475*
SEPTEMBER	272*	484*	4788*	393.2*	3968*	652*	480*	9553*	197.7*	3630*
OKTOBER	254*	407*	5127*	299.5*	4254*	714*	510*	10306*	205.8*	4328*

(1) BRON : STAALINDUSTRIEVERBOND

(2) NIET INBEGREPEN DE ONAFHANKELIJKE GIETERIJEN

## METAALVERWERKENDE NIJVERHEID (VERVOLG)

	DRAAD-EN METAALTREKKERIJ, KOUDWALSERIJ EN AFGELEIDE PRODUCTEN					SMEEDWERK, WARM PERS- EN DIEPTREKWERK EN AANVERWANTE NIJVERHEID				
	BESTEL- LINGEN	VERZENDINGEN		UITVOER		BESTEL- LINGEN	VERZENDINGEN		UITVOER	
		1000000 F	(T)	1000000 F	(T)		1000000 F	(T)	1000000 F	(T)
1980	2443	2444	86097	1986.4	67963	1093	1022	40570	511.4	22011
1981	2461	2409	83221	2006.3	67414	1008	1025	36067	541.2	20625
1982	2793	2718	78794	2280.4	64988	1135	1206	35555	642.7	19759
1983	3029	2955	82131	2506.3	68195	1164	1199	31977	657.4	17564
1984	3668	3417	85269	2917.3	71079	1303	1303	32968	734.0	18635
1985	3407	3600	83180	3096.6	69103	1482	1561	40646	924.1	24102
<b>1984</b>										
SEPTEMBER	3087	3494	87551	2945.3	71428	1270	1417	35639	812.2	20282
OKTOBER	3327	3969	98129	3395.7	82057	1635	1555	38833	889.0	22048
NOVEMBER	3476	3532	80874	2993.0	66338	1263	1384	34789	776.5	19443
DECEMBER	5731	2882	71117	2507.5	60165	1258	1207	28438	691.5	16304
<b>1985</b>										
JANUARI	3766	3945	85221	3451.5	73304	1429	1469	36377	857.4	20753
FEBRUARI	3588	3623	83331	3191.4	72177	1257	1569	41049	938.0	24525
MAART	4132	3956	93671	3409.8	78104	1692	1721	45803	1070.7	29495
APRIL	3588	3785	88808	3240.8	72829	1581	1627	42445	927.6	23729
MEI	3613	4069	90416	4384.5	75544	1736	1557	41012	925.9	24563
JUNI	3619	3947	91389	3365.5	75826	1482	1887	48529	1124.7	29017
JULI	1527	2687	57128	2354.4	49105	753	850	24660	540.4	15930
AUGUSTUS	2638	2675	65657	2238.3	51762	1525	1458	36504	825.1	21156
SEPTEMBER	3272	3621	88842	3131.6	73456	1642	1773	47029	1056.2	27437
OKTOBER	3853	4360	101763	3685.6	82580	1844	1832	48278	1081.7	28514
NOVEMBER	3997	3521	81896	3042.7	68166	1428	1552	38522	914.5	22319
DECEMBER	3297	2956	67620	2518.9	54056	1346	1307	32799	786.8	19938
<b>1986</b>										
JANUARI	4523	3830	87751	3261.8	72617	1611	1645	42218	1001.1	25681
FEBRUARI	3697	3525	80818	3061.5	68317	1556	1621	42700	979.5	26372
MAART	3717	3545	83738	3022.1	69440	1455	1622	41891	1004.6	25582
APRIL	3662	3985	94703	3406.3	79323	1504	1779	45698	1057.3	26385
MEI	2541	3349	79322	2862.2	66214	1249	1372	35726	811.5	20007
JUNI	3564	3864	95017	3254.9	76926	1391	1792	47483	1075.3	28807
JULI	2458	2844	66046	2497.3	56564	719	776	20659	474.2	13166
AUGUSTUS	2181*	2138*	58581*	1697.1*	44894*	1260*	1404*	34188*	826.2*	19607*
SEPTEMBER	3115*	3301*	84323*	2793.3*	68405*	1402*	1580*	39658*	901.6*	21516*
OKTOBER	3277*	3797*	93686*	3149.2*	75390*	1519*	1635*	45759*	951.6*	27470*

	PLAATBEWERKING EN DIVERSE METAALVERWERKINGEN					METAALTOEBEHOREN VOOR HET BOUWBEDRIJF				
	BESTEL- LINGEN	VERZENDINGEN		UITVOER		BESTEL- LINGEN	VERZENDINGEN		UITVOER	
		1000000 F	(T)	1000000 F	(T)		1000000 F	(T)	1000000 F	(T)
1980	3223	3338	116052	1706.7	72178	2489	2587	33798	864.4	13989
1981	3353	3467	115239	1878.1	74131	2333	2424	30218	842.2	12638
1982	3767	3949	109076	2162.0	68919	2456	2530	28897	982.1	13148
1983	4420	4474	117588	2469.3	75852	2634	2614	28377	1095.2	13650
1984	4771	5005	116582	2804.8	74949	2804	2807	28457	1205.3	14306
1985	5384	5518	127210	3047.3	79078	2842	3086	30747	1283.8	14348
<b>1984</b>										
SEPTEMBER	4799	5347	128426	3131.9	88685	2870	3209	32629	1305.5	15793
OKTOBER	5237	5366	124381	2922.6	77794	3472	3790	38535	1581.6	19461
NOVEMBER	3642	4382	80346	2218.2	49436	3044	3132	30707	1344.4	15036
DECEMBER	5159	4847	119874	2822.8	79004	2566	2959	26309	1150.9	11507
<b>1985</b>										
JANUARI	5297	5038	115899	2898.2	75387	2454	2577	27244	1121.2	13153
FEBRUARI	5180	4899	110913	2677.6	69715	2527	2617	26628	1125.9	12954
MAART	5597	6028	145942	3428.6	91683	2751	2908	28602	1199.4	12864
APRIL	4782	5397	118861	2950.3	72738	2675	3052	29875	1278.5	13818
MEI	5846	5455	122704	3148.4	80292	2821	2988	29282	1156.2	13083
JUNI	4767	5769	128872	3118.4	79704	2993	3482	33145	1478.8	15568
JULI	4281	4379	103742	2798.0	74027	1797	1971	20419	926.4	10666
AUGUSTUS	4807	4691	101447	2230.9	54643	3041	2860	29196	1192.7	13641
SEPTEMBER	6013	6295	147769	3433.2	90603	3414	3768	36997	1543.3	16969
OKTOBER	5854	6613	151926	3521.1	91903	3553	4069	40662	1667.2	18928
NOVEMBER	5461	5974	141877	3226.0	85326	3120	3450	34218	1414.6	15807
DECEMBER	6371	5518	133567	3109.2	83412	3191	3220	31234	1192.4	13497
<b>1986</b>										
JANUARI	5889	6292	153161	3483.4	92065	2631	2818	27984	1116.8	12306
FEBRUARI	6296	6145	149754	3357.9	91353	2703	2823	28441	1074.2	11586
MAART	6043	6320	155555	3576.1	98315	3093	2953	29088	1201.0	12985
APRIL	5980	6467	157816	3645.1	98459	2804	3146	30322	1230.0	13099
MEI	4923	5784	140947	3180.0	86408	2549	2636	26071	1041.5	11414
JUNI	4866	5646	141119	3251.6	93771	3263	3541	33054	1462.5	14988
JULI	4256	4375	107667	2602.9	71202	1808	1959	19785	862.2	10642
AUGUSTUS	4289*	4729*	96339*	2280.3*	51590*	2873*	2740*	27438*	1011.0*	11816*
SEPTEMBER	5375*	5676*	140306*	3114.1*	96930*	3115*	3670*	38342*	1444.3*	17599*
OKTOBER	4885*	5250*	120520*	2674.1*	73916*	3459*	3906*	40203*	1568.8*	18941*

## METAALVERWERKENDE NIJVERHEID (VERVOLG)

	BRUGGEN, VAKWERK, PLAATWERK EN STOOMKETELS					SCHEEPSBOUW				
	BESTEL- LINGEN	VERZENDINGEN		UITVOER		BESTEL- LINGEN	VERZENDINGEN		UITVOER	
		1000000 F	1000000 F	(T)	1000000 F		(T)	1000000 F	1000000 F	(T)
1980	2177	2014	26625	387.5	4588	983	1143	5726	539.3	2755
1981	1872	2079	24338	461.9	5865	922	992	4905	213.4	304
1982	2318	2413	26991	736.5	7785	1078	913	7545	161.2	39
1983	1948	2273	20596	620.4	5181	1064	1410	17690	156.3	8
1984	2426	2229	19579	594.9	4834	1110	1019	7438	124.1	-
1985	2373	2731	20708	847.5	4817	691	1249	10769	140.7	-
1984										
SEPTEMBER	2496	2510	22369	782.5	7270	4464	251	270	13.4	-
OKTOBER	2861	2466	23145	606.5	6051	375	2757	32000	124.8	-
NOVEMBER	2343	2213	20640	609.6	4383	436	428	-	261.6	-
DECEMBER	2166	2912	21302	615.0	4157	508	467	-	153.1	-
1985										
JANUARI	1830	1688	17224	456.4	4731	261	271	250	52.6	-
FEBRUARI	2252	2134	17863	543.6	4181	259	265	-	107.4	-
MAART	2318	2139	20070	528.4	3871	1639	404	-	129.4	-
APRIL	3674	2257	22933	579.4	5619	1469	294	-	96.2	-
MEI	2764	2866	24783	628.3	5575	337	2098	23600	96.7	-
JUNI	2293	2566	20265	544.9	3363	1032	4019	47200	262.4	-
JULI	1582	2217	15840	626.6	3690	258	240	10	78.8	-
AUGUSTUS	2261	2470	18529	608.4	4228	224	260	-	56.9	-
SEPTEMBER	2098	2637	22402	669.4	5087	655	650	10	48.9	10
OKTOBER	2645	3296	27436	682.8	4704	787	2235	23600	207.0	-
NOVEMBER	2657	2942	20489	982.8	7110	721	3348	34500	187.2	-
DECEMBER	2056	5588	22797	3266.8	5540	709	942	321	359.9	-
1986										
JANUARI	2557	2560	19710	497.1	3508	1001	1008	-	105.8	-
FEBRUARI	2050	2581	21680	671.2	5723	366	389	-	249.7	-
MAART	2247	2339	17969	679.7	2909	1079	785	81	280.8	13
APRIL	2151	2716	21701	758.1	3544	436	452	260	121.3	-
MEI	2034	2249	18505	475.5	3217	868	890	-	178.3	-
JUNI	2468	2659	25830	459.8	3922	306	1452	3134	198.4	-
JULI	1606	1524	11440	354.5	2392	3936	350	66	93.4	-
AUGUSTUS	2370*	2342*	19564*	411.3*	3462*	163*	183*	-	41.1*	-
SEPTEMBER	2363*	2511*	22650*	521.0*	4253*	359*	515*	-	61.3*	-
OKTOBER	1982*	2389*	21221*	474.0*	4694*	437*	538*	282*	121.6*	2*

	SPOOR- EN TRAMWEGMATERIAAL					MOTORVOERTUIGEN, RIJWIELEN, EN AANVERWANTE BEDRIJVEN				
	BESTEL- LINGEN	VERZENDINGEN		UITVOER		BESTEL- LINGEN	VERZENDINGEN		UITVOER	
		1000000 F	1000000 F	(T)	1000000 F		(T)	1000000 F	1000000 F	(T)
1980	774	524.0	3290	52.4	398	14964	15083	103925	13387.9	92833
1981	688	614.0	4354	55.7	247	16528	16491	101076	14871.0	91727
1982	464	724.0	5250	98.2	501	21156	21198	111757	19122.4	101402
1983	589	786.2	5507	152.7	694	24196	24383	115354	22216.2	105586
1984	741	656.8	4546	181.2	1174	24324	24372	110092	21883.7	100167
1985	549	536.9	4406	111.4	915	28272	28529	119708	25498.0	109282
1984										
SEPTEMBER	1035	707.8	5010	177.6	1468	26915	26795	123336	24710.7	114698
OKTOBER	357	777.2	5863	202.3	1711	29169	29029	129635	26010.5	119051
NOVEMBER	773	700.8	3904	185.7	374	28948	29221	124112	26688.9	115366
DECEMBER	3888	729.0	5836	60.3	289	27426	27453	110556	24304.4	99185
1985										
JANUARI	167	571.4	3634	46.4	286	31447	30726	133350	27573.3	122136
FEBRUARI	171	605.6	4419	89.9	257	28680	29250	124198	26140.1	111902
MAART	477	789.1	6473	70.1	632	29516	30064	129197	26338.1	116160
APRIL	223	709.3	5765	82.9	710	29155	29471	122519	25924.3	110679
MEI	312	484.1	3779	119.8	1035	29611	29721	120751	26581.0	110854
JUNI	501	753.2	5926	136.7	982	29122	29223	124083	26508.6	113948
JULI	35	49.4	284	17.5	34	18683	20474	85315	18487.6	77584
AUGUSTUS	1406	589.1	4953	120.7	1166	17502	17341	74642	15286.6	67853
SEPTEMBER	401	609.0	5970	154.7	1379	32791	32890	138067	29501.7	127186
OKTOBER	860	454.1	3785	169.8	1456	35523	35529	142828	31533.4	131012
NOVEMBER	177	350.7	3071	149.4	962	30678	30716	124789	28057.2	115627
DECEMBER	1889	482.0	4842	176.3	2085	27292	27753	117536	23997.0	106057
1986										
JANUARI	878	514.5	3498	143.6	836	32875	32739	132553	29035.5	119348
FEBRUARI	238	557.2	4235	244.8	1760	32589	32511	127343	29175.4	116869
MAART	125	461.7	3558	203.2	1771	35849	36045	137488	31706.7	125148
APRIL	399	614.8	4243	192.0	1542	36876	36962	146311	33338.0	133271
MEI	72	335.0	2349	114.4	1017	29317	29459	120000	26748.7	111214
JUNI	319	611.4	4520	243.6	2249	36141	36363	144304	32832.3	131246
JULI	158	20.3	131	11.1	76	25866	26160	106857	23988.1	98761
AUGUSTUS	320*	501.2*	3691*	152.8*	990*	18923*	18959*	74641*	16609.7*	66900*
SEPTEMBER	322*	504.4*	4124*	54.9*	523*	36739*	36602*	133673*	32990.6*	121615*
OKTOBER	178*	532.0*	4416*	98.6*	934*	43005*	43440*	166991*	40001.1*	154986*

## METAALVERWERKENDE NIJVERHEID (VERVOLG)

	VLIEGTUIGINDUSTRIE					DRIJFMACHINES, PNEUMATISCHE EN HYDRAULISCHE MACHINES				
	BESTEL- LINGEN	VERZENDINGEN		UITVOER		BESTEL- LINGEN	VERZENDINGEN		UITVOER	
		1000000 F	1000000 F	(T)	1000000 F		(T)	1000000 F	1000000 F	(T)
1980	1475	957	663	800.1	630	2423	2520.0	11765	1735.4	7438
1981	925	1333	736	1191.8	705	2309	2374.0	10668	1622.0	6767
1982	930	1270	661	1144.0	625	2584	2513.0	10252	1735.1	6671
1983	876	1110	549	1028.3	522	2739	2552.7	10116	1771.3	6551
1984	1501	910	496	743.4	475	3796	3006.5	11699	2184.6	7700
1985	1068	1262	690	1139.0	658	3644	3296.9	12395	2337.1	7811
<b>1984</b>										
SEPTEMBER	3007	667	521	572.5	514	3539	2887.4	10686	2106.0	7466
OKTOBER	119	912	600	771.7	570	3278	3391.1	13252	2284.0	8355
NOVEMBER	4554	1165	531	891.7	504	2845	3214.9	13079	2332.9	8807
DECEMBER	4649	1791	563	1182.1	499	3298	3174.1	13134	2226.1	8122
<b>1985</b>										
JANUARI	2196	650	290	610.7	278	3349	2931.6	10030	2295.0	7494
FEBRUARI	987	1428	1191	1375.4	1179	3577	3498.8	12438	2787.3	9182
MAART	934	1642	1143	1520.9	1114	3769	3568.3	14527	2578.5	8948
APRIL	689	1260	617	1116.3	585	3340	3422.0	12892	2645.0	9245
MEI	2191	1208	647	1092.7	606	4437	3580.9	15257	2285.3	7365
JUNI	1661	2106	780	1890.2	719	3308	3749.2	12530	2663.3	7874
JULI	112	203	1	157.8	1	2654	2538.0	11038	1673.0	6520
AUGUSTUS	612	1406	911	1362.2	879	3367	2401.3	10034	1491.7	5233
SEPTEMBER	212	861	512	735.8	470	3558	3389.1	12707	2370.5	8028
OKTOBER	891	1140	903	1027.8	855	4267	3808.4	13561	2741.3	8749
NOVEMBER	777	1274	682	1086.2	650	4306	3375.8	11892	2325.8	7607
DECEMBER	1560	1963	602	1691.5	556	3324	3513.8	11995	2303.5	7458
<b>1986</b>										
JANUARI	571	871	572	800.2	553	3766	3069.2	12022	2319.9	7654
FEBRUARI	273	1098	630	991.5	604	4019	3037.5	10533	2237.2	7338
MAART	158	415	203	314.1	167	4962	3539.8	12250	2733.1	8961
APRIL	482	1205	570	1030.6	532	4229	3816.7	13893	2838.7	9376
MEI	1322	956	482	854.2	457	4041	2986.0	11449	2256.5	7871
JUNI	1699	1719	574	1503.4	515	3775	3816.8	13309	2895.5	9496
JULI	17	170	6	154.3	6	3284	2531.8	7967	1895.8	5808
AUGUSTUS	1781*	1172*	821*	969.5*	783*	3294*	2469.3*	9928*	1661.3*	6213*
SEPTEMBER	1236*	1332*	857*	1105.0*	761*	3325*	3339.5*	11952*	2427.3*	8372*
OKTOBER	756*	1100*	582*	935.1*	549*	3919*	3385.6*	12148*	2485.3*	8749*

	WERKTUIGMACHINES EN AANVERWANTE NIJVERHEDEN					TEXTIELMACHINES EN TOEBEHOREN				
	BESTEL- LINGEN	VERZENDINGEN		UITVOER		BESTEL- LINGEN	VERZENDINGEN		UITVOER	
		1000000 F	1000000 F	(T)	1000000 F		(T)	1000000 F	1000000 F	(T)
1980	910	928	2958	674.2	2164	701	645	3019	533.0	2495
1981	992	931	2919	700.2	2175	688	657	2766	561.3	2329
1982	986	1056	2796	793.9	2036	658	739	2734	628.8	2202
1983	1197	1096	2746	828.0	2020	816	699	2541	554.4	1856
1984	1355	1251	2941	958.5	2198	1031	917	3102	731.6	2304
1985	1634	1466	3579	1078.9	2508	1213	1032	3372	824.8	2634
<b>1984</b>										
SEPTEMBER	1524	1270	2798	978.2	2083	1380	873	2614	710.4	1801
OKTOBER	1567	1654	3806	1305.9	2868	1119	1239	4013	1084.3	3388
NOVEMBER	1502	1388	3117	1101.1	2419	1317	1159	3770	930.4	2723
DECEMBER	1258	1430	3492	1021.3	2380	977	1179	4507	876.3	3262
<b>1985</b>										
JANUARI	1417	1205	2932	887.4	2085	1183	895	2979	754.1	2402
FEBRUARI	1445	1304	3197	951.0	2289	1624	931	3012	762.0	2314
MAART	1514	1416	3533	1016.6	2569	1147	1372	4792	1159.5	4092
APRIL	1445	1571	4305	1205.8	3184	1407	1112	3342	936.3	2548
MEI	1944	1367	3426	1017.9	2408	824	1049	3472	820.8	2427
JUNI	1935	1585	3720	1181.8	2582	1215	1076	4396	838.0	3395
JULI	827	897	2542	718.4	2110	592	731	2923	605.3	2513
AUGUSTUS	1756	1563	3375	1037.2	1995	1851	625	1728	507.8	1285
SEPTEMBER	1693	1525	3792	1125.5	2680	1250	1235	4039	799.1	2591
OKTOBER	2073	1817	4070	1339.6	2842	1164	1186	2741	970.2	2125
NOVEMBER	1476	1508	3743	1116.2	2502	1355	948	2683	733.9	2209
DECEMBER	2125	1906	4398	1361.7	2925	974	1227	4208	1007.7	3587
<b>1986</b>										
JANUARI	1654	1410	3573	1040.0	2496	1284	1003	2371	831.8	1998
FEBRUARI	1593	1783	3800	1350.4	2764	1573	1105	2189	969.0	1905
MAART	1512	1558	3929	1158.8	2831	1194	1213	2715	1045.0	2294
APRIL	1500	1627	3862	1200.0	2729	1572	1437	3466	1209.7	2785
MEI	1425	1325	3450	954.8	2511	809	1042	2420	851.4	1951
JUNI	1742	1731	4495	1255.4	3143	1641	1768	4485	1533.9	3932
JULI	875	1090	3476	852.4	2729	810	835	4459	674.9	4121
AUGUSTUS	1577*	1518*	2951*	1147.9*	1967*	1434*	678*	1666*	523.3*	1234*
SEPTEMBER	1570*	1577*	3728*	1175.8*	2716*	1181*	1399*	3595*	1098.3*	2751*
OKTOBER	1600*	1860*	4303*	1410.3*	2975*	1447*	1522*	3891*	1209.7*	2699*

## METAALVERWERKENDE NIJVERHEID (VERVOLG)

	DIVERSE MECHANIEK CONSTRUCTIES					HEF-, TRANSPORT- EN WEEGTOESTELLEN				
	BESTEL- LINGEN	VERZENDINGEN		UITVOER		BESTEL- LINGEN	VERZENDINGEN		UITVOER	
		1000000 F	1000000 F	(T)	1000000 F		(T)	1000000 F	1000000 F	(T)
1980	1285	1281	6622	497.3	2769	2468	2351	15806	1542.0	10995
1981	1582	1516	6576	597.1	2982	2521	2482	15074	1649.4	10246
1982	1613	1702	6751	669.5	3017	2503	2637	14775	1779.5	9906
1983	1670	1699	6942	673.1	3145	2372	2277	12358	1497.4	8676
1984	1861	1848	7700	789.8	3512	2744	2740	14335	1898.8	10677
1985	2190	2270	8780	968.3	3842	3155	3088	15805	2243.6	11958
<b>1984</b>										
SEPTEMBER	1741	1971	8193	838.8	3920	2604	2690	14142	1791.2	10284
OKTOBER	2134	2213	9063	950.6	3983	2933	2993	15825	2034.0	11576
NOVEMBER	2332	1894	7758	886.8	3929	2964	2922	14972	2108.0	11336
DECEMBER	2126	2071	8071	744.5	3152	2857	3140	14915	1878.8	9583
<b>1985</b>										
JANUARI	2027	1697	7775	904.0	3821	2420	2523	10863	1441.2	8038
FEBRUARI	1869	1896	8708	908.3	3881	2855	2700	14423	1943.6	10954
MAART	2334	2183	9560	954.3	4141	2861	2732	15391	1813.7	10475
APRIL	1772	2045	8519	946.5	3885	3386	3259	16720	2500.9	13242
MEI	2903	2362	8581	1094.3	3721	3372	3426	17038	2654.7	12856
JUNI	2169	2336	9142	1030.1	3863	3461	3496	18541	2602.2	14542
JULI	1996	1777	5552	787.1	2782	2981	2998	15683	2220.1	11957
AUGUSTUS	2007	2215	8889	815.6	3393	3114	3128	15783	2463.1	12344
SEPTEMBER	2133	2504	10193	1123.8	4832	3102	3098	15873	2362.1	12518
OKTOBER	2525	2800	10399	1234.0	4372	4018	3160	16214	2125.1	11002
NOVEMBER	2131	2194	9180	832.8	3759	3054	3152	16191	2430.0	12918
DECEMBER	2345	2835	8054	957.5	3188	3339	3497	17763	2364.6	13130
<b>1986</b>										
JANUARI	2159	2159	8261	1011.3	3682	2768	3001	14105	1801.8	10187
FEBRUARI	2392	2291	9098	1041.7	4556	2682	2450	12545	1702.9	9347
MAART	3336	2371	9062	1042.9	4219	2786	2831	14858	2145.0	12039
APRIL	2211	2483	10070	1107.3	5029	3273	3442	17501	2490.4	13368
MEI	2123	2309	8207	1019.4	3909	2832	2968	15287	2241.9	12419
JUNI	2185	2508	10145	1185.2	4885	3182	3369	16850	2424.8	12805
JULI	1895	1687	4997	898.9	2546	3403	3391	17087	2735.2	14837
AUGUSTUS	1899*	2193*	8965*	942.7*	4118*	2574*	2757*	14827*	2093.6*	11796*
SEPTEMBER	2488*	2342*	9388*	936.7*	4038*	2557*	2676*	14739*	1909.2*	11344*
OKTOBER	2283*	2356*	9472*	1008.3*	4550*	2880*	2932*	15513*	2020.5*	11206*

	TOESTELLEN EN INSTALLATIES VOOR DIVERSE NIJVERHEDEN					ELEKTROTECHNIEK				
	BESTEL- LINGEN	VERZENDINGEN		UITVOER		BESTEL- LINGEN	VERZENDINGEN		UITVOER	
		1000000 F	1000000 F	(T)	1000000 F		(T)	1000000 F	1000000 F	(T)
1980	2912	2907	20001	2198.8	15090	10392	10357	41201	6086.0	20952
1981	2926	2772	18034	2148.9	13612	11434	10479	37401	5858.1	19355
1982	2933	2939	16286	2201.2	11339	11226	11513	38225	6820.7	21921
1983	3149	3253	17167	2443.7	12301	11761	11985	41270	7364.8	25472
1984	3697	3630	18703	2728.8	13968	13375	12748	34643	7861.0	20151
1985	3829	3815	18669	2875.2	13703	14573	14056	38028	8856.8	20852
<b>1984</b>										
SEPTEMBER	3511	3284	17256	2339.4	12105	13070	13602	36946	8382.4	20872
OKTOBER	5006	3520	18322	2549.3	13106	13130	14358	40848	8413.8	23297
NOVEMBER	3765	3424	18054	2700.1	14091	16524	14735	37431	9246.7	21238
DECEMBER	4378	3956	17568	3001.2	12806	18488	14722	31328	8794.0	17603
<b>1985</b>										
JANUARI	4232	3407	17281	2657.7	13421	14200	10949	32240	6795.3	18079
FEBRUARI	3852	3936	19978	3121.8	15068	15664	13449	35043	8254.2	20981
MAART	3843	4071	18576	3009.3	13087	15205	15612	38513	9982.9	22887
APRIL	3871	4607	21877	3570.4	17386	12397	13322	35882	7849.0	19955
MEI	3875	3889	20254	3058.3	15152	14425	14051	36673	8942.4	19909
JUNI	4321	4822	24026	3688.0	17835	14728	15303	41320	9672.5	23187
JULI	2451	3235	14765	2395.4	11034	7026	6920	19824	4163.9	11259
AUGUSTUS	3277	2984	16466	2062.7	11737	14283	12969	30848	8345.3	18438
SEPTEMBER	3849	3797	19151	2716.7	13362	15481	15190	38022	9594.4	21896
OKTOBER	4080	4103	18689	2948.9	13037	14338	15532	42785	9984.1	25296
NOVEMBER	4418	3270	15555	2456.1	10843	15291	15381	41083	9791.9	25011
DECEMBER	4101	4048	18584	2958.4	13456	21881	19873	38451	1271.3	22072
<b>1986</b>										
JANUARI	4332	4102	22064	3334.3	18516	14775	12671	30462	7934.4	17640
FEBRUARI	4087	3674	15651	2825.5	11973	16227	15091	37910	9718.9	21886
MAART	3649	4157	20524	3112.3	15579	15892	16289	38846	10967.5	22878
APRIL	3755	4320	23023	3355.1	18230	14659	14594	35585	9375.4	19490
MEI	3796	3538	17138	2422.3	11941	15291	14580	32874	9846.9	17307
JUNI	3551	4923	24468	3782.2	18197	16756	17472	43845	11250.7	25147
JULI	2224	2863	12081	2092.7	8752	8406	7361	21089	4601.2	11953
AUGUSTUS	2615*	2722*	14145*	1892.5*	9607*	17106*	16642*	36520*	11574.5*	22338*
SEPTEMBER	2968*	3822*	18829*	2670.3*	12688*	17410*	17991*	41722*	11900.3*	23401*
OKTOBER	3118*	3392*	17475*	2219.4*	10457*	17981*	19129*	46855*	13129.4*	28100*

## METAALVERWERKENDE NIJVERHEID (VERVOLG)

	MEET-, LABORATORIUM- EN GELIJKAARDIGE TOESTELLEN					WAPENS EN MUNITIE				
	BESTEL- LINGEN	VERZENDINGEN		UITVOER		BESTEL- LINGEN	VERZENDINGEN		UITVOER	
		1000000 F	1000000 F	(T)	1000000 F		(T)	1000000 F	1000000 F	(T)
1980	485	438	826	328.6	624	997	1030	2528	913.3	2226
1981	577	446	846	316.9	622	1614	1185	2269	973.8	1647
1982	579	511	875	356.6	658	1108	1207	2451	961.1	1932
1983	661	604	1025	344.9	739	1147	1542	4402	1305.8	3883
1984	787	659	966	352.3	738	1072	1473	4943	1208.8	4361
1985	944	727	992	435.5	752	1099	1310	2545	1195.6	2214
<b>1984</b>										
SEPTEMBER	977	991	1113	447.6	821	2113	1922	8335	1658.7	7879
OKTOBER	757	683	1107	430.8	885	1445	1730	7422	1441.2	6655
NOVEMBER	613	688	1018	390.3	757	682	1050	1772	808.5	1210
DECEMBER	656	561	705	302.9	478	1680	2489	5547	2269.0	4957
<b>1985</b>										
JANUARI	1040	807	1000	534.0	762	739	939	3560	734.0	2984
FEBRUARI	1581	743	983	495.7	739	503	1508	2976	1335.1	2404
MAART	801	691	1013	413.4	799	1153	1765	1901	1659.8	1671
APRIL	899	600	1137	353.2	892	784	1369	1659	1250.8	1231
MEI	877	954	1188	651.2	899	1288	841	2150	666.9	1626
JUNI	1053	715	1115	428.0	821	1681	2044	1790	1960.1	1678
JULI	812	530	645	255.9	532	62	44	103	25.7	59
AUGUSTUS	995	638	946	411.3	734	1532	1510	4861	1449.9	4611
SEPTEMBER	565	630	955	283.5	615	1387	705	2247	620.3	2022
OKTOBER	1309	853	1002	590.9	739	1398	1802	2641	1726.3	2475
NOVEMBER	569	566	933	271.3	739	942	835	2234	772.0	2133
DECEMBER	779	921	610	466.9	378	1724	2358	4413	2150.2	3675
<b>1986</b>										
JANUARI	739	599	904	308.8	681	1419	555	899	416.3	419
FEBRUARI	635	990	1049	730.7	708	762	772	1235	692.4	974
MAART	684	569	1005	287.1	773	328	436	413	316.4	232
APRIL	793	574	1126	239.5	786	479	1247	1617	1197.0	1359
MEI	752	458	879	215.5	686	1003	876	1136	705.3	941
JUNI	803	742	1086	469.1	825	325	1975	2556	1834.5	2333
JULI	520	322	683	201.8	556	260	476	55	227.6	37
AUGUSTUS	481*	361*	890*	260.5*	689*	774*	752*	1287*	668.8*	1093*
SEPTEMBER	523*	410*	1688*	307.0*	1360*	554*	943*	1190*	837.2*	848*
OKTOBER	654*	568*	1079*	296.0*	800*	1077*	1697*	2915*	919.9*	2786*

	T O T A A L				
	BESTELLINGEN	VERZENDINGEN		UITVOER	
		1000000 F	1000000 F	(T)	1000000 F
1980	53066	52324	538294	35151.0	350759
1981	55614	54396	511395	36880.3	409238
1982	61166	62502	515046	43708.2	345178
1983	66319	67660	532997	48146.7	360453
1984	73319	70801	519299	50404.2	360322
1985	79316	80030	555031	57462.4	377359
<b>1984</b>					
SEPTEMBER	81336	74770	553698	54240.6	396700
OKTOBER	79041	83399	622679	57613.7	413519
NOVEMBER	82077	74432	491290	56957.2	345892
DECEMBER	91064	78685	495823	55051.7	341556
<b>1985</b>					
JANUARI	80604	73355	521585	54578.2	377918
FEBRUARI	78847	77224	524839	57315.8	374010
MAART	82810	84016	594731	60895.3	413032
APRIL	78030	80101	554050	58031.3	381865
MEI	84294	82777	580119	58872.0	386030
JUNI	82392	89852	633788	63090.7	404733
JULI	48991	53175	386727	39081.3	283087
AUGUSTUS	67075	62704	440612	43112.5	284938
SEPTEMBER	84534	86191	611700	61907.8	421143
OKTOBER	91928	95856	672067	68077.8	441066
NOVEMBER	83477	85296	598810	60339.1	392022
DECEMBER	89249	90745	532630	63899.0	362364
<b>1986</b>					
JANUARI	86778	81839	578108	59058.6	400728
FEBRUARI	84962	83405	563326	61694.2	392674
MAART	89162	88372	588029	65357.4	415212
APRIL	87637	91944	627418	68430.9	438450
MEI	77737	77996	527307	57375.8	365813
JUNI	89003	96941	631499	71521.7	441920
JULI	63125	59082	409809	45415.6	306868
AUGUSTUS	66874*	65136*	418708*	45343.4*	266293*
SEPTEMBER	87824*	91156*	585105*	66839.1*	406718*
OKTOBER	95426*	100345*	622744*	75178.2*	437786*



## PLASTIEKVERWERKENDE NIJVERHEID (1)

	VER- BRUIKTE GROND- STOFFEN	LEVERINGEN										
		HALFFABRIKATEN										
		BUIZEN VOOR ELEK- TRISCHE GELEIDIN- GEN			BUIZEN EN PIJPEN		PROFIELSTUKKEN (GEESTRUDEERD)		ALVEOLAIRE PRO- DUKTEN (SCHUIMPLASTIEK)		VELLEN EN FOLIEN	
		(T)	(T)	(MILJ F)	(T)	(MILJ F)	(T)	(MILJ F)	(T)	(MILJ F)	(T)	(MILJ F)
1980	40782	231	10.9	4971	369.6	690	59.7	3210	280.2	8009	513.2	
1981	42749	239	11.3	3223	183.0	700	77.1	3552	316.6	8947	608.0	
1982	45272	172	8.1	2599	156.1	559	69.2	3657	359.4	10634	806.5	
1983	49441	140	7.3	2417	162.7	739	85.9	3689	406.8	12966	1041.5	
1984	50344	166	10.4	2825	229.0	786	99.2	3313	433.4	13052	1284.5	
1985	55484	180	11.5	3115	267.6	860	110.1	3286	458.9	13462	1328.6	
<b>1984</b>												
SEPTEMBER	55400	191	11.9	3302	270.7	861	108.3	3544	467.4	14022	1390.4	
OKTOBER	59648	210	12.4	3915	317.8	910	116.1	3953	515.5	15648	1551.9	
NOVEMBER	55917	207	12.9	3038	254.7	771	101.4	3210	429.0	14794	1449.2	
DECEMBER	43663	88	6.8	2085	167.2	612	86.1	2651	355.1	10872	1120.3	
<b>1985</b>												
JANUARI	56197	124	8.1	2332	253.7	758	108.3	3183	462.9	13583	1296.1	
FEBRUARI	54840	153	10.0	2638	240.1	773	110.1	2984	404.4	13512	1274.0	
MAART	58683	151	9.4	3217	270.3	854	114.7	3357	456.8	13848	1331.7	
APRIL	59134	243	15.4	3498	304.6	918	116.4	3289	434.4	15040	1428.6	
MEI	57040	158	9.2	3191	267.9	845	113.2	3245	451.9	14545	1422.1	
JUNI	58737	200	13.1	3818	325.5	1048	128.9	3626	522.0	14449	1471.2	
JULI	36323	108	6.9	3554	156.6	734	85.2	2311	313.6	11312	1179.3	
AUGUSTUS	53303	253	13.7	3051	258.9	739	88.1	2801	405.4	11113	1115.9	
SEPTEMBER	63502	205	14.3	3619	335.5	954	111.9	4049	567.4	13683	1383.3	
OKTOBER	62810	228	15.3	3585	330.4	1070	129.4	4399	616.2	14375	1475.5	
NOVEMBER	58374	213	14.2	2814	266.8	916	114.7	3441	493.8	14371	1396.8	
DECEMBER	46864	122	8.9	2058	200.8	711	100.9	2748	378.7	11713	1168.4	
<b>1986</b>												
JANUARI	59733	256	14.8	2205	257.2	661	93.2	3552	524.5	14761	1428.2	
FEBRUARI	57533	192	12.1	1569	199.6	691	94.3	3053	461.2	14839	1414.9	
MAART	58439	197	11.9	2005	219.9	714	104.7	3315	483.9	16001	1477.2	
APRIL	63345	280	16.8	2919	293.9	736	109.7	3757	548.2	16477	1552.1	
MEI	55811	224	13.7	2421	233.7	677	93.4	3160	472.6	15348	1423.4	
JUNI	64107	249	15.8	3165	259.3	728	92.7	4084	609.1	15990	1539.1	
JULI	42743	115	7.3	1753	156.6	461	74.7	2519	377.3	12649	1289.0	
AUGUSTUS	56422	253	15.2	2373	233.1	714	94.3	2866	437.9	12271	1165.6	
SEPTEMBER	65178	266	15.3	3098	312.7	885	120.1	4498	658.4	16482	1499.0	

## PLASTIEKVERWERKENDE NIJVERHEID (1) (VERVOLG)

	LEVERINGEN											
	GEGOLFDE EN VLAKKE PLATEN		ANDERE HALF- FABRIKATEN		AFGEWERKTE PRODUCTEN							
					TANKS, VATEN, GROTE RECI- PIENTERS, CON- TAINERS		VERPAKKINGSARTIKELN					
	(T)	MILJ F	(T)	MILJ F			(T)	MILJ F	(T)	MILJ F	(T)	MILJ F
1980	597	69.4	3055	156.6	321	33.3	5012	278.5	1456	142.7	3099	342.7
1981	613	64.2	3943	220.3	291	33.5	4918	265.6	1272	138.1	3143	360.5
1982	455	60.1	3258	209.7	287	33.7	5060	292.6	1192	144.3	3516	422.6
1983	360	66.0	2927	224.1	311	38.3	5188	330.2	1248	160.4	3778	448.6
1984	553	109.8	1463	228.9	368	46.6	5353	394.1	1289	168.7	3886	449.5
1985	517	110.0	2088	329.3	380	61.3	5519	450.4	1297	166.0	3561	401.3
<b>1984</b>												
SEPTEMBER	544	120.1	1312	230.6	403	52.1	5612	405.1	1526	181.4	4210	489.0
OKTOBER	683	140.2	1612	325.4	394	51.5	6354	464.8	1634	200.8	4515	511.7
NOVEMBER	549	124.3	1954	249.5	313	41.3	5798	417.7	1247	147.5	3681	359.4
DECEMBER	431	97.6	1062	206.8	269	37.7	4580	331.2	825	123.1	3280	308.4
<b>1985</b>												
JANUARI	534	127.1	2432	319.5	335	44.5	6583	629.3	1285	186.7	3688	369.9
FEBRUARI	515	131.4	2235	378.3	316	41.0	5446	384.6	1321	167.3	3512	386.3
MAART	562	136.0	2004	289.0	295	39.7	6019	407.6	1331	160.3	3824	415.9
APRIL	632	128.0	2340	332.5	357	47.2	6183	415.4	1410	172.1	3767	418.0
MEI	536	109.4	2310	331.5	339	74.6	5536	385.7	1376	168.7	3914	451.2
JUNI	573	127.0	2261	349.2	439	75.6	5663	416.1	1507	184.8	4100	488.8
JULI	303	35.1	1789	299.6	310	54.9	3529	273.7	588	72.0	3067	377.4
AUGUSTUS	485	99.2	1714	276.2	379	66.3	5041	385.2	1250	162.7	3340	373.7
SEPTEMBER	579	116.8	1955	313.0	453	69.6	5917	595.9	1529	196.4	3888	422.7
OKTOBER	598	122.1	2011	334.9	487	83.5	5802	426.3	1598	207.9	3626	432.0
NOVEMBER	482	102.0	2091	356.2	419	71.3	5544	387.6	1312	172.5	3368	376.4
DECEMBER	407	85.5	1911	372.1	425	67.0	4960	697.8	1053	141.0	2643	303.1
<b>1986</b>												
JANUARI	465	106.2	2297	344.8	423	72.4	5811	396.6	1577	210.4	3991	439.9
FEBRUARI	542	131.4	2647	374.6	393	65.4	5450	354.7	1423	194.0	3447	454.8
MAART	514	114.9	2567	374.0	486	81.3	5532	388.9	1496	195.0	3893	490.4
APRIL	500	118.5	2863	402.3	551	94.8	6069	405.4	1634	218.1	4986	624.3
MEI	453	95.1	2629	336.5	444	74.9	5372	341.4	1310	177.0	4404	545.7
JUNI	629	158.1	2827	366.9	524	89.1	6154	392.2	1722	227.9	5586	708.5
JULI	235	37.8	2252	286.0	409	69.2	3587	237.4	1005	134.8	4175	545.7
AUGUSTUS	484	95.7	2160	300.2	444	70.0	4680	298.7	1267	170.2	3679	386.5
SEPTEMBER	597	133.2	2682	336.0	501	84.1	5939	386.9	1478	199.2	4927	627.4

## PLASTIEKVERWERKENDE NIJVERHEID (1) (VERVOLG)

	LEVERINGEN									
	AFGEWERKTE PRODUCTEN									
	Huishoud-toilet hygiëne, camping- artikelen, enz.		Toebehoren voor het bouwbedrijf en de versiering, meubelen en onderdelen		Sportartikelen, spelen, speelgoed, grammofoonplaten		Stukken en uitrust- ting voor industrie , stukken voor trans- portmaterieel, enz.		Voorwerpen en diverse artikelen niet elders genoemd	
	(T)	(MILJ F)	(T)	(MILJ F)	(T)	(MILJ F)	(T)	(MILJ F)	(T)	(MILJ F)
1980	2078	376.9	1886	159.6	102	8.3	1978	359.3	311.3	212.4
1981	2295	421.0	1755	151.6	135	13.1	1947	357.5	2498.3	447.1
1982	2587	460.5	2198	217.4	104	10.4	2416	370.9	3209.4	577.0
1983	3159	565.7	2279	224.9	131	16.5	2336	452.4	3867.8	700.7
1984	3616	694.8	2779	316.5	200	19.2	3006	565.2	1001.9	830.3
1985	3616	796.0	4071	556.1	23	3.9	2942	775.3	1392.0	875.2
<b>1984</b>										
SEPTEMBER	3242	749.6	2973	325.3	82	10.3	2607	591.5	1113.4	989.5
OKTOBER	3913	957.1	3457	363.7	68	9.4	3345	699.9	1142.2	920.5
NOVEMBER	2941	661.8	2916	386.2	52	7.0	3202	642.2	1034.2	873.3
DECEMBER	2628	599.5	3433	517.6	45	6.2	2246	466.4	879.1	855.6
<b>1985</b>										
JANUARI	3579	706.0	3451	517.1	22	4.8	2809	750.7	1288.3	785.9
FEBRUARI	3302	653.7	3334	421.6	24	3.7	2896	761.1	1269.3	874.6
MAART	3535	823.2	4043	564.3	17	3.7	3643	882.9	1632.5	1034.8
APRIL	3463	788.6	4023	533.7	33	4.6	3168	844.1	1634.0	1108.5
MEI	3616	828.3	3849	477.4	31	4.2	2948	810.7	1391.6	867.9
JUNI	4003	940.0	5034	585.1	26	4.1	3422	860.1	1875.7	990.4
JULI	3107	527.5	3468	478.6	10	2.2	1603	454.8	499.8	377.0
AUGUSTUS	3089	657.5	3701	563.1	20	4.2	2694	720.4	1241.1	808.1
SEPTEMBER	4280	982.4	5165	691.5	35	5.4	3213	825.0	1694.9	980.7
OKTOBER	4771	1137.3	4896	622.4	24	4.2	3161	854.8	1632.8	987.2
NOVEMBER	3702	855.6	4221	643.0	19	3.4	3383	867.6	1230.5	782.8
DECEMBER	2938	651.5	3663	575.1	14	2.3	2367	671.2	1313.0	904.4
<b>1986</b>										
JANUARI	3846	802.5	4440	565.6	22	4.9	3400	881.3	1226.0	774.3
FEBRUARI	3735	776.9	4092	419.9	18	3.8	3028	857.7	1400.6	1065.5
MAART	3987	905.0	4343	568.7	32	5.8	3327	890.0	1299.7	1014.6
APRIL	3931	876.9	4179	485.4	18	2.8	3554	983.7	1483.2	908.5
MEI	3796	846.3	3454	429.6	12	3.4	3235	837.5	1208.1	820.2
JUNI	4189	978.6	4156	534.4	16	3.6	3374	979.6	1540.2	1071.9
JULI	3155	717.8	3299	402.0	18	5.4	1664	519.5	885.2	709.6
AUGUSTUS	3355	760.0	4054	546.6	25	4.4	2874	905.7	1128.5	789.7
SEPTEMBER	4477	1001.0	5326	596.7	16	3.9	3262	892.0	1601.1	988.8

(1) VAN JANUARI 1973 AF IS DE SERIE NIET MEER VERGELIJKBAAR MET DE CIJFERS VAN DE VOORGAANDE JAREN

## VERZENDINGEN VAN DE NON-FERRO-METAALGIETRIJEN

	EEN- HEDEN	JAAR 1985	VIERDE KWARTAAL 1985	EERSTE KWARTAAL 1986	TWEEDE KWARTAAL 1986	DERDE KWARTAAL 1986
<b>VERZENDINGEN VAN DE NON-FERRO-METAALGIETRIJEN</b>						
GIETSTUKKEN UIT ALUMINIUMLEGERINGEN	1000 F TON	2589332 9166	662400 2507	683089 2468	678812 2326	553185 1923
GIETSTUKKEN UIT KOPER EN KOPERLEGERINGEN	1000 F TON	289727 618	72866 153	65931 139	69630 140	58875 127
GIETSTUKKEN UIT ANDERE NON-FERROMETALEN OF LEGERINGEN (1)	1000 F TON	334908 587	64806 148	62940 156	71564 171	64896 116
	1000 F TON	3213987 10371	800072 2808	811980 2763	820006 2637	676956 2166

(1) HERSTELLINGEN EN ANDER MAAKWERK INBEGREPEN

VERZENDINGEN VAN DE METAALVERWERKENDE NIJVERHEID  
 VESTIGINGEN WELKE 5 WERKLIEDEN OF MEER TEWERKSTELLEN

	EEN- HEDEN	JAAR 1985	VIERDE KWARTAAL 1985	EERSTE KWARTAAL 1986	TWEEDE KWARTAAL 1986	DERDE KWARTAAL 1986
<b>VORMSTAALGIETERIJEN EN IJZERGIETERIJEN</b>						
STAALGIETERIJEN (GIETSTAAL)	1000 F TON	5832225 74903	1747669 19390	1582223 20111	1584521 16390	1135205 11247
GIETSTUKKEN VOOR LEIDINGEN	1000 F TON	128637 1915	36663 543	48898 651	50390 572	44685 571
GIETSTUKKEN VOLGENS CATALOGUS	1000 F TON	101432 2107	25621 540	25076 496	25956 478	29197 568
COQUILLEN EN WALSCYLINDERS	1000 F TON	782219 8962	181240 2120	213587 2319	191546 2198	142623 1719
ANDERE GIETSTUKKEN VOLGENS MODEL	1000 F TON	3803511 87468	1027834 23819	997243 20984	1048185 22289	808357 17467
VERBINDINGSSTUKKEN EN ANDERE STUKKEN UIT SMEEDBAAR GIETIJZER	1000 F TON	16187 127	3657 30	4095 23	3097 14	2488 20
HERSTELLINGEN EN ANDER MAAKWERK	1000 F	44673	18169	9059	15920	10082
	<b>1000 F TON</b>	<b>10708884 175482</b>	<b>3040853 46442</b>	<b>2880181 44584</b>	<b>2919815 41941</b>	<b>2172637 31592</b>
<b>DRAAD- EN METAALTREKKERIJ, KOUDWALSERIJ EN AFGELEIDE PRODUCTEN</b>						
GETROKKEN DRAAD EN PRIKKELDRAAD	1000 F TON	19363650 502859	4819583 124845	4953657 130803	4863195 131616	3708398 103807
NAGELMAKERIJ	1000 F TON	790179 16093	203186 4166	193003 3934	190659 3956	184868 3845
SCHROEVEN, RINGSCHROEVEN EN KLINKNAGELS	1000 F TON	300448 2053	84005 613	85962 609	81177 563	55269 385
NIET ELEKTRISCHE DRAAD KAB., TOUWKAB.	1000 F TON	10714823 113487	2831595 31581	2636233 27434	2752497 28546	1889469 19013
METAALGAAS	1000 F TON	2999319 53124	740213 13882	820607 14706	796561 14082	521652 9455
RASTERWERK, DRAADVLECHTWERK, OMHEININGEN UIT GEWONE METALEN	1000 F TON	3908176 151076	961742 37133	932370 32389	1182898 45999	819355 35600
GETROKKEN EN GEDRAAID STAAL, KOUDGEWALST VLAKSTAAL, ENZ...	1000 F TON	716071 33176	174357 8252	161403 7531	175207 8432	199069 9376
KOUDGEWALST BANDSTAAL	1000 F TON	4113902 126000	1000814 33229	1070047 34917	1060159 33444	830373 25665
HERSTELLINGEN EN ANDER MAAKWERK	1000 F	286868	74529	46684	99305	75900
	<b>1000 F TON</b>	<b>43193436 987868</b>	<b>10889824 253701</b>	<b>10899966 252323</b>	<b>11201658 266638</b>	<b>8284353 207146</b>

VERZENDINGEN VAN DE METAALVERWERKENDE NIJVERHEID  
 VESTIGINGEN WELKE 5 WERKLIEDEN OF MEER TEWERKSTELLEN (VERVOLG)

	EEN- HEDEN	JAAR 1985	VIERDE KWARTAAL 1985	EERSTE KWARTAAL 1986	TWEEDE KWARTAAL 1986	DERDE KWARTAAL 1986
<b>PROFIELEN, STAMP- EN SMEEDWERK, VEREN</b>						
BOUTENMAKERIJ	1000 F TON	1105087 24097	270358 5766	256622 5711	260588 5701	199645 4416
VEREN EN VEERBLADEN VOOR AUTOVOERTUIGEN	1000 F TON	486170 7122	52063 618	85732 1050	130034 1641	90089 1102
ANDERE VEREN EN VEERBLADEN	1000 F TON	408043 2602	111027 691	108965 616	109393 652	81888 442
DIEPDRIJFWERK	1000 F TON	165012 1550	49165 520	35851 304	34880 326	29719 275
BUIZEN UIT BANDSTAAL	1000 F TON	2939136 123086	802872 34703	812685 35129	785592 34041	578568 25013
KOUD GEVORMDE PROFIELEN	1000 F TON	7180900 195564	1896340 49475	1952098 52610	1976183 53852	1388477 32894
GEPERFOREERDE PLATEN UIT STAAL, HARMONI- KAGAAS EN ANDERE HALF AFGEWERKTE PRO-	1000 F TON	2562749 87587	689365 22671	741998 22844	719283 22386	564352 19379
GESMEDE STUKKEN, INBEGREPEN DE KETTINGEN	1000 F TON	1656463 22311	411543 4508	413285 5087	406953 4713	338039 3488
GEPERSTE STUKKEN UIT STAAL	1000 F TON	1243499 18745	306251 4797	276845 4394	345806 5370	245377 3761
GEPERSTE STUKKEN UIT NON-FERROMETALEN	1000 F TON	598256 2324	151042 579	160271 664	130893 583	117272 572
HERSTELLINGEN EN ANDER MAAKWERK	1000 F	276826	80829	55272	70998	54712
	1000 F TON	18622141 484988	4820855 124328	4899624 128409	4970603 129265	3688138 91342
<b>PLAATBEWERKING EN DIVERSE METAALVERWER- KINGEN</b>						
ZWARE METALEN VERPAKKINGEN	1000 F TON	3215510 62989	794139 16412	880438 17134	917564 16893	780426 15053
LICHTE METALEN VERPAKKINGEN	1000 F TON	15510119 258775	3549243 60689	3793977 61708	4015992 66430	3960157 64972
EMAILLEERWERK	1000 F	39719	7692	7313	10789	7564
GALVANISATIE	1000 F	1091195	358573	289799	305020	301654
ANDERE METAALBESCHERMINGS- EN METAAL- VERSIERINGSWERKEN	1000 F	1694296	503225	492180	489231	422028
<b>KEUKENGEREI, HUISHOUDELIJKE EN SANITAIRE ARTIKELN:</b>						
-UIT PLAATSTAAL	1000 F TON	1114904 4541	310657 1239	269655 1128	266858 1092	214104 870
-UIT ALUMINIUM	1000 F TON	14122 13	5379 9	2045 2	4214 2	4189 1
-UIT DRAAD	1000 F TON	158776 1603	45334 449	47443 484	42165 401	38529 413
-ANDERE	1000 F TON	56444 87	16926 33	15082 23	12551 25	14911 29

VERZENDINGEN VAN DE METAALVERWERKENDE NIJVERHEID  
 VESTIGINGEN WELKE 5 WERKLIEDEN OF MEER TEWERKSTELLEN (VERVOLG)

	EEN- HEDEN	JAAR 1985	VIERDE KWARTAAL 1985	EERSTE KWARTAAL 1986	TWEEDE KWARTAAL 1986	DERDE KWARTAAL 1986
STRAATNAAMBORDEN, RECLAMEBORDEN EN DER- GELIJKE	1000 F TON	786248 3011	243739 1058	217472 964	233013 988	188945 644
ANDERE ARTIKELEN MET NIET INDUSTRIELE BESTEMMING (KOFFERS EN GELDKISTJES, SPEELGOED, ENZ...)	1000 F TON	680005 4331	213093 1103	170509 1060	194594 1482	171026 1106
KLEIN METALEN CONSTRUCTIEWERK, KLEIN METALEN VAKWERK	1000 F TON	2989814 69207	835579 20559	864658 21358	890047 24295	801346 21408
KLEIN KETELWERK	1000 F TON	796126 9488	198049 2229	165211 1909	187580 2446	215521 2293
ALLERHANDE STUKKEN (SERIEFABRICAGE) MET NIET HUISHOUDELIJKE BESTEMMING	1000 F TON	2115038 29370	575937 8176	558752 7659	621686 8024	477062 6531
KLEIN HANDGEREEDSCHAP	1000 F TON	449289 4293	120440 1551	98466 1086	79854 636	81014 982
MESSENMAKERIJ EN COUVERTS	1000 F TON	66967 137	15196 34	18420 45	19965 55	14419 45
KLEINE ARTIKELEN VOOR DE KLEDING, HET BUREEL, DE NIJVERHEID, ENZ. (NAALDEN)	1000 F TON	1494261 5363	387176 1556	387780 1554	417653 1625	321703 1244
HERSTELLINGEN EN ANDER MAAKWERK	1000 F	1774863	514471	493075	587796	516896
	<b>1000 F TON</b>	<b>34047698 453208</b>	<b>8894848 115097</b>	<b>8772275 118114</b>	<b>9296572 124394</b>	<b>8531494 115591</b>
<b>BEKLEED PLAATSTAAL</b>						
BLIK	1000 F TON	14462896 419680	5198144 153056	5437203 164318	4064386 131176	2164034 74650
VERZINKT GEGOLFD PLAATIJZER	1000 F TON	153928 6425	35178 1386	20784 780	21451 950	12186 436
ANDER VERZINKT PLAATIJZER, ANDERS BE- KLEED PLAATIJZER, MAAKWERK	1000 F TON	17176209 639103	4336199 159337	4515190 172513	4519882 179961	4000237 150208
	<b>1000 F TON</b>	<b>31793033 1065208</b>	<b>9569521 313779</b>	<b>9973177 337811</b>	<b>8605719 312087</b>	<b>6178457 225294</b>
<b>METAALTOEBEHOREN VOOR HET BOUWBEDRIJF</b>						
METALEN BEDDEN EN SPRINGBAKKEN	1000 F TON	1445679 26653	421589 7776	393986 6905	374714 6669	327535 6024
METALEN STOELN	1000 F TON	1254096 7378	339901 1893	308933 1619	324290 1923	288694 1453
KANTOORMEUBELN	1000 F TON	1404563 14030	399374 3897	434050 4224	430632 4259	305157 2966
BRANDKASTEN	1000 F TON	376856 6983	102521 1887	129869 2085	168607 2464	106996 1554
MEUBELN VOOR ZIEKENHUIZEN, MEUBELN VOOR MEDISCH EN/OF CHIRURGISCH GEBRUIK	1000 F TON	485791 1358	150706 393	98812 250	143183 341	82782 254
SCHOOLMEUBELN	1000 F TON	104211 968	35805 323	19606 196	21211 195	30254 289
KEUKENMEUBELN	1000 F TON	251162 5357	61004 1312	58818 1231	60777 1276	62983 1323
ANDERE METALEN MEUBELN, REKKEN, ENZ...	1000 F TON	2532320 28574	662688 6914	846170 7628	718741 7490	826036 10050

VERZENDINGEN VAN DE METAALVERWERKENDE NIJVERHEID  
 VESTIGINGEN WELKE 5 WERKLIEDEN OF MEER TEWERKSTELLEN (VERVOLG)

	EEN- HEDEN	JAAR 1985	VIERDE KWARTAAL 1985	EERSTE KWARTAAL 1986	TWEEDE KWARTAAL 1986	DERDE KWARTAAL 1986
LAADBORDEN, LAADKISTEN, LAADPLATFORMS, KLEINE CONTAINERS, BAKKEN VOOR VERVOER EN OPSLAG (2)	1000 F TON	262346 5203	63722 1318	56772 678	60812 554	40687 379
MEUBELEN, KARKASSEN, TOEBEHOREN	1000 F TON	728816 17324	190864 4685	185947 4566	179843 4534	138072 3313
METALEN SCHRIJNWERK, ANDER DAN ALUMI- NIUM	1000 F TON	2904602 45399	865520 14224	718859 11735	764829 11231	711642 10570
METALEN SCHRIJNWERK UIT ALUMINIUM	1000 F TON	4602300 19333	1483946 6130	1071699 4973	1398075 6514	1077183 4718
GEVELS, GEVELWANDEN, METALEN DEURLIJSTEN EN BESCHOTTEN (3)	1000 F TON	2721127 14957	622318 3475	580066 3064	579916 2827	469193 2273
METALEN ROLLUIKEN, HEKKEN, BLINDEN	1000 F TON	1096511 6649	323489 2071	325350 1946	327936 2203	266485 1729
SMEEDWERK EN ALLERHANDE VOOR HET BOUWBE- DRIJF (4)	1000 F TON	826510 3828	252855 878	205796 886	271991 1053	248155 897
KETELS VOOR CENTRALE VERWARMING	1000 F TON	1717488 13435	530969 4938	294478 2662	297727 2599	368380 2784
RADIATOREN VOOR CENTRALE VERWARMING	1000 F TON	5116275 86055	1490483 24767	895683 15906	1005092 17162	1104660 19870
BRANDERS VOOR CENTRALE VERWARMING	1000 F TON	123035 311	29646 71	19908 54	22888 57	26617 64
BOILERS EN EXPANSIEVATEN VOOR CENTRALE VERWARMING	1000 F TON	336347 2891	99407 907	94188 882	83639 769	50102 507
<b>KACHELSMEDERIJ</b>						
-VOOR VASTE BRANDSTOFFEN (VERWARMING EN KEUKEN)	1000 F TON	1729622 17168	575683 5657	340410 3468	356553 3574	401417 3929
-VOOR VLOEIBARE BRANDSTOFFEN (VERWARMING EN KEUKEN)	1000 F TON	144642 878	42926 243	58615 361	76066 474	121029 756
-VOOR GASACHTIGE BRANDSTOFFEN (VERWARM.)	1000 F TON	592227 6904	237974 2814	174181 1690	151938 1327	196070 2083
-VOOR GASACHTIGE BRANDSTOFFEN (KEUKEN)	1000 F TON	14430 164	0 0	0 0	0 0	17144 59
-AFZONDERLIJK VERKOCHTE ONDERDELEN, NIET ELEKT. BADGEISERS EN WATERVERW. INB.(1)	1000 F TON	1463424 10827	573935 4311	291221 2080	321323 2881	210629 1174
ARTIKELN VAN DE SLOTENMAKERIJ	1000 F TON	472911 1474	134307 413	141933 420	133223 415	118850 367
KLEIN IJZERWERK	1000 F TON	2415426 21942	678826 6100	649655 5981	700096 6488	573591 5463
SANITAIRE ARTIKELN VOOR HET BOUWERK(1)	1000 F TON	268410 800	64860 179	72435 228	70668 214	61915 185

(1) IN 1974 EN 1975, ZIJN DE NIET ELEKTRISCHE BADGEISERS EN WATERVERWARMERS IN DE RUBRIEK "SANITAIRE ARTIKELN VOOR HET BOUWERK" INBEGREPEN

(2) VOOR 1976, INBEGREPEN IN DE RUBRIEK "KLEIN METALEN CONSTRUCTIEWERK, KLEIN METALEN VAKWERK"

(3) VOOR 1976, INBEGREPEN IN DE RUBRIEKEN "METALEN SCHRIJNWERK, ANDER DAN UIT ALUMINIUM" EN "METALEN SCHRIJNWERK UIT ALUMINIUM"

(4) VOOR 1976, INBEGREPEN IN DE RUBRIEK "METALEN SCHRIJNWERK, ANDERDAN UIT ALUMINIUM"

VERZENDINGEN VAN DE METAALVERWERKENDE NIJVERHEID  
 VESTIGINGEN WELKE 5 WERKLIEDEN OF MEER TEWERKSTELLEN (VERVOLG)

	EEN- HEDEN	JAAR 1985	VIERDE KWARTAAL 1985	EERSTE KWARTAAL 1986	TWEEDE KWARTAAL 1986	DERDE KWARTAAL 1986
HERSTELLINGEN EN ANDER MAAKWERK	1000 F	1311797	374073	303314	284723	287458
	<b>1000 F TON</b>	<b>36702924 368843</b>	<b>10809391 107576</b>	<b>8570754 85718</b>	<b>9329483 89493</b>	<b>8319718 85033</b>
<b>BRUGGEN, VAKWERK, PLAATWERK EN STOOM- KETELS</b>						
BRUGGEN EN BRUGONDERDELEN, VAKWERK, PIJLERS, LOODSEN, SLUISDEUREN, ENZ...	1000 F TON	10687751 166459	3478655 47993	2840337 39814	3382549 46580	2745114 37855
NIET AAN DRUK ONDERWORPEN KETELWERK	1000 F TON	1859612 23374	427748 5197	494406 6130	490413 5569	461397 5012
STUTTINGEN EN SCHOORBALKEN VOOR MIJNEN	1000 F TON	641969 2661	131439 651	216252 1059	105442 649	96821 622
GELASTE STAALPLAATPIJPLEIDINGEN, NIET AAN DRUK ONDERWORPEN	1000 F TON	147683 1101	36693 266	23657 161	32463 235	33172 195
GELASTE AAN DRUK ONDERWORPEN BERGINGS-	1000 F TON	497983 3162	113883 512	64433 593	40475 443	44035 494
<b>STOOMGENERATOREN</b>						
-KETELS EN WATERPIJPEN (UITGEZONDERD HET MONOBLOCTYPE)	1000 F TON	1330718 1439	440844 442	331475 206	189397 162	262230 188
-MONOBLOC-KETELS MET WATERPIJPEN EN MET ROOKPIJPEN)	1000 F TON	285747 1387	87852 553	88707 296	34200 276	26581 193
-ANDERE SOORTEN KETELS INBEGREPEN DE WARMTERECUPERATIEKETELS	1000 F TON	2324311 7460	841864 2271	468146 713	444185 1465	218598 726
HULPTOESTELLEN VOOR STOOMGENERATOREN	1000 F TON	535452 1146	135243 226	115607 139	117509 146	99059 75
PIJPLEIDINGEN: BEWERKTE BUIZEN, HOGE- DRUKBUIZEN	1000 F TON	3970114 12577	3208759 3241	435344 2493	327071 3575	304571 2504
<b>SPECIAAL KETELWERK VOOR DE PETROLEUM- NIJVERHEID EN DE PETROCHEMIE :</b>						
-OPSLAGTANKS	1000 F TON	1210372 21128	330000 6356	251546 4381	287717 5894	250335 4616
-DIVERSE	1000 F TON	1063461 5958	331324 879	331589 2832	484302 882	275142 1389
HERSTELLINGEN EN ANDER MAAKWERK	1000 F	7968592	2227644	1823681	1687035	1580471
	<b>1000 F TON</b>	<b>32523785 247852</b>	<b>11791948 68587</b>	<b>7485180 58817</b>	<b>7822758 65878</b>	<b>6397528 53889</b>
<b>SCHEEPSBOUW</b>						
BOUW VAN ZEESCHEPEN	1000 F	10270207	4687080	80052	1227922	79691
BOUW VAN BINNENSCHEPEN	1000 F	260952	211888	7107	72275	287450
HERSTELLING VAN ZEESCHEPEN	1000 F	381112	104714	82550	110931	123779
HERSTELLING VAN BINNENSCHEPEN	1000 F	817390	201007	158827	234865	177179
ANDERE HERSTELLINGEN EN MAAKWERK	1000 F	3350790	1280800	1852735	1147631	415462
	<b>1000 F</b>	<b>15080451</b>	<b>6485489</b>	<b>2181271</b>	<b>2793624</b>	<b>1083581</b>



VERZENDINGEN VAN DE METAALVERWERKENDE NIJVERHEID  
 VESTIGINGEN WELKE 5 WERKLIEDEN OF MEER TEWERKSTELLEN (VERVOLG)

	EEN- HEDEN	JAAR 1985	VIERDE KWARTAAL 1985	EERSTE KWARTAAL 1986	TWEDE KWARTAAL 1986	DERDE KWARTAAL 1986
<b>SPOOR- EN TRAMWEGMATERIEEL</b>						
TRACTIEMATERIEEL, GESLEEPT MATERIEEL	1000 F TON	4616828 35908	855647 7572	1222224 8229	1178894 7673	708623 4950
DELEN EN ONDERDELEN VAN HET ROLLEND MATERIEEL	1000 F TON	1587437 16295	374294 3941	274335 2869	337998 3202	316275 3508
VAST MATERIEEL EN ELEMENTEN VOOR SPOOR-BOUWEN	1000 F TON	46650 561	27759 151	15189 138	22138 220	3610 16
HERSTELLINGEN EN ANDER MAAKWERK	1000 F	177929	30561	21619	23404	30535
	1000 F TON	6428844 52784	1288261 11664	1533367 11236	1562434 11095	1059043 8474
<b>MOTORVOERTUIGEN, RIJWIELEN EN AANVERWANT</b>						
MOTORVOERTUIGEN VOOR HET GEMEENSCHAPPELIJK PERSONENVERVOER	1000 F TON STUK	3357154 6722 2173	654787 1192 285	1402693 3033 1147	1316417 3039 1227	795246 1911 828
<b>PERSONENWAGENS :</b>						
- 1 TOT 1000 CC	1000 F TON STUK	1290323 4960 7139	540981 2048 2947	710011 2724 3921	310279 1227 1764	189308 1233 1035
- VAN 1001 TOT 1500 CC	1000 F TON STUK	69476524 275543 339841	18467531 72279 87480	18386406 70039 85283	16069496 61273 73335	13605746 51655 61422
- MEER DAN 1500 CC	1000 F TON STUK	184665861 651258 648194	51747124 178781 177073	57418043 193203 190552	60511066 202118 199066	47811614 156764 152497
WEGTRACTOREN	1000 F TON STUK	298187 750 125	70923 174 29	48526 120 20	54476 141 23	39035 101 18
<b>MOTORVOERTUIGEN VOOR HET GOEDERENVERVOER :</b>						
-MEER DAN 2 TON	1000 F TON STUK	22599721 97828 37330	6083905 25198 8802	6733299 28333 11355	8167357 34528 14841	4341358 17771 6333
MOTORVOERTUIGEN VOOR BIJZONDERE DOELEINDEN	1000 F TON	752013 3567	122414 471	105777 545	120340 535	72669 179
CHASSIS MET MOTOR, ONDERDELEN EN TOEBEHOREN VOOR AUTO'S	1000 F TON	32738157 273902	8298267 73706	9230793 72640	9612119 81850	8683846 63135
CAROSSERIEEN VOOR AUTO'S	1000 F TON	7423695 28798	2165969 7519	2028648 8747	2205244 8913	1982246 7599
KIPWAGENS EN VRACHTAUTO'S MET VASTE BAK	1000 F TON	705107 6992	211558 2247	192901 1955	245433 2533	152555 1540
WOONWAGENS EN CARAVANS	1000 F TON	517810 2604	53253 223	93761 372	47208 233	37863 209

VERZENDINGEN VAN DE METAALVERWERKENDE NIJVERHEID  
 VESTIGINGEN WELKE 5 WERKLIEDEN OF MEER TEWERKSTELLEN (VERVOLG)

	EEN- HEDEN	JAAR 1985	VIERDE KWARTAAL 1985	EERSTE KWARTAAL 1986	TWEDE KWARTAAL 1986	DERDE KWARTAAL 1986
AANHANGWAGENS	1000 F TON	274611 1530	74180 423	70003 266	74809 265	71543 389
OPLEGGERS EN CONTAINERS	1000 F TON	5849226 60902	1593255 16047	1320009 10624	1289314 8702	1255992 8525
BROMFIETSEN EN MOTO'S (ZIJSPANNEN INBEGREPEN), RIJWIELEN, BAKFIETSEN EN DERGELIJKE ZONDER MOTOR	1000 F TON STUK	1886699 11158 201158	292627 1735 28034	337489 1941 27397	479461 2632 64245	336356 3855 56851
FRAMES VOOR RIJWIELEN	1000 F TON	96688 345	17408 46	22205 62	51692 107	27786 102
DELEN, ONDERDELEN EN TOEBEHOREN VOOR RIJWIELEN EN MOTORRIJWIELEN	1000 F TON	997430 7946	224487 1862	266117 2059	323434 2306	236804 1682
KINDERWAGENS ; HUN DELEN EN ONDERDELEN	1000 F TON	86561 510	18459 107	22732 134	25862 140	16991 89
ANDERE RIJTUIGEN EN WAGENTJES (VOOR INVALIDEN, ZIEKEN, ENZ...)	1000 F TON	323012 1336	79213 317	78314 283	92042 259	81427 266
HERSTELLINGEN EN ANDER MAAKWERK	1000 F	8808066	2471940	2837351	1835336	3660959
	<b>1000 F TON</b>	<b>342146845 1436651</b>	<b>93188281 384375</b>	<b>101305078 397080</b>	<b>102831385 410801</b>	<b>83399344 317005</b>
<b>DRIJFKRACHTMACHINES, PNEUMATISCHE, HYDRAULISCHE, KOEL- EN LUCHTTECHN. MAT.</b>						
DIESELMOTOREN EN EXPLOSIEMOTOREN (ANDERE DAN VOOR AUTOVOERTUIGEN EN RIJWIE-	1000 F TON	8295219 18633	1953555 3635	2057259 4314	2425949 4979	1757482 3320
ANDERE MOTOREN, TURBINES EN KRACHTMACHINES	1000 F TON	957282 730	626348 318	87568 158	140923 522	106323 245
LUCHTPOMPEN EN VACUUMPOMPEN, ALLERHANDE ZUIGERSCOMPRESSOREN, PNEUMATISCHE WERKTUIGEN	1000 F TON	12795592 33207	3290230 9139	3443636 9135	3628588 9811	2800926 7853
<b>VLOEISTOFPOMPEN :</b>						
-HANDPOMPEN	1000 F TON	24330 123	3908 19	105 0	544 1	179 0
-VOLUMETRISCHE ZUIGERSPOMPEN	1000 F TON	187185 1270	58903 415	50217 281	28740 253	31915 271
-CENTRIFUGAALPOMPEN	1000 F TON	1411612 6385	569265 2767	276487 777	273744 1154	250588 831
-ANDERE	1000 F TON	242806 1326	67814 387	58617 306	61829 314	53908 296
-DELEN EN ONDERDELEN	1000 F TON	1036972 4770	345189 1475	307302 1443	262314 1242	230547 1104
OLEOHYDRAULISCHE EN PNEUMATISCHE TRANSMISSIEORGANEN	1000 F TON	315890 242	44070 55	80800 49	82096 53	97540 45
NIJVERHEIDSKOELMATERIEEL	1000 F TON	3757180 24713	786026 4568	775116 4049	983657 5168	749564 4102
KOELMATERIEEL VOOR DE HANDEL EN MELKAFKOELERS	1000 F TON	2410831 18920	607570 4543	576550 4374	659845 4773	514143 4363

VERZENDINGEN VAN DE METAALVERWERKENDE NIJVERHEID  
 VESTIGINGEN WELKE 5 WERKLIEDEN OF MEER TEWERKSTELLEN (VERVOLG)

	EEN- HEDEN	JAAR 1985	VIERDE KWARTAAL 1985	EERSTE KWARTAAL 1986	TWEEDE KWARTAAL 1986	DERDE KWARTAAL 1986
EENBLOK-AGGREGATEN EN INRICHTINGEN VOOR KLIMAATREGELING	1000 F TON	2948058 19972	667765 4744	615017 4163	671136 4498	564666 3365
VENTILATOREN EN INDUSTRIELE VENTILATIE-INRICHTINGEN	1000 F TON	1159973 7641	311535 2032	313286 2242	348236 2145	248525 1692
WARME LUCHTGENERATOREN	1000 F TON	647949 3907	266376 1589	200093 1226	173050 1127	155663 971
AEROTHERMEN EN ANDER MATERIEEL VOOR VERWARMING MET WARME LUCHT	1000 F TON	289054 3533	81038 1090	127837 1060	139355 1146	96757 970
TOESTELLEN EN INSTALLATIES VOOR HET FILTEREN, ZUIVEREN, ONTSTOFFEN; DROOG-INSTALLATIES	1000 F TON	638404 3102	127705 506	129981 551	175189 832	90351 289
HERSTELLINGEN EN ANDER MAAKWERK	1000 F	2407076	676280	556134	577896	575849
	<b>1000 F TON</b>	<b>39525413 148474</b>	<b>10483577 37282</b>	<b>9656005 34128</b>	<b>10833091 38018</b>	<b>8324926 29717</b>
<b>WERKTUIGMACHINES EN AANVERWANTE NIJVER- GEREEDSCHAPPEN VOOR METAALBEWERKING :</b>						
-VERSPANENDE EN SLIJPENDE WERKTUIGEN (MET INBEGRIJF VAN HANDMACHINES)	1000 F TON	2489120 4003	707654 1250	775192 945	557102 850	575535 922
-NIET VERSPANENDE EN BIJZONDERE WERKTUIGMACHINES	1000 F TON	4241587 18020	1488858 5266	908008 4003	1039016 4784	1175134 4452
GEREEDSCHAPSWERKTUIGEN VOOR HET BEWERKEN VAN HOUT EBONIET, KURK, BEEN	1000 F TON	1079203 2340	296569 593	320550 994	369408 438	208588 528
GEREEDSCHAPPEN EN TOEBEHOREN VOOR GEREEDSCHAPSWERKTUIGEN, MET DIAMANT BEZET	1000 F TON	8698697 18990	2332219 5003	2393158 5292	2403146 5727	1939474 4212
HERSTELLINGEN EN ANDER MAAKWERK	1000 F	1091480	338602	379672	313101	272035
	<b>1000 F TON</b>	<b>17600087 43353</b>	<b>5163902 12112</b>	<b>4776580 11234</b>	<b>4681773 11799</b>	<b>4170766 10114</b>
<b>TEXTIELMATERIEEL</b>						
MACHINES EN TOESTELLEN VOOR BEREIDEN, KAARDEN, SPINNEN, TWIJNEN EN OPSPOELEN, ENZ...	1000 F TON	2159989 9204	570410 2330	330884 1208	883326 3443	536283 5026
MACHINES EN TOESTELLEN VOOR HET WEVEN, BREIEN, BORDUREN, MAAIEN, ENZ...	1000 F TON	4622270 16373	1250221 3726	1376839 2429	1604045 3144	1105639 1822
MACHINES VOOR HET BLEKEN, VERVEN, APPRETEREN EN AFWERKEN	1000 F TON	107916 184	30080 77	35938 57	28146 65	15949 16
DELEN, ONDERDELEN EN ANDERE TOEBEHOREN VOOR TEXTIELMACHINES	1000 F TON	3334918 6485	933875 1512	969263 1595	1132347 1954	801357 1413
KAARDBESLAG	1000 F TON	435334 2096	106067 539	118924 577	102484 517	64309 337
MACHINES VOOR NIJVERHEIDSWASSERIJEN EN VOOR DROOGKUIS	1000 F TON	1132591 6174	309345 1593	307703 1409	304516 1248	214395 1073
HERSTELLINGEN EN ANDER MAAKWERK	1000 F	601360	160471	180862	191640	162926
	<b>1000 F TON</b>	<b>12394378 40516</b>	<b>3360469 9777</b>	<b>3320413 7275</b>	<b>4246504 10371</b>	<b>2900858 9687</b>

VERZENDINGEN VAN DE METAALVERWERKENDE NIJVERHEID  
 VESTIGINGEN WELKE 5 WERKLIEDEN OF MEER TEWERKSTELLEN (VERVOLG)

	EEN- HEDEN	JAAR 1985	VIERDE KWARTAAL 1985	EERSTE KWARTAAL 1986	TWEEDE KWARTAAL 1986	DERDE KWARTAAL 1986
<b>DIVERSE MECHANIEKCONSTRUCTIES</b>						
TANDWIELKASTEN EN DERGELIJKE VOOR HET REGELEN VAN DE SNELHEID	1000 F TON	6074282 19257	1623457 5237	1586505 4973	1625299 5360	1421075 4454
ANDER RADERWERK EN TRANSMISSIE-ONDER- DELEN; HUN TOEBEHOREN	1000 F TON	1934915 13684	526914 3672	431348 3240	543374 3455	413940 2889
<b>NIJVERHEIDS- EN SPECIAAL KRAANWERK:</b>						
-UIT STAAL	1000 F TON	704374 1770	153058 385	166300 416	208739 496	151665 327
-UIT GIETIJZER	1000 F TON	68928 433	8783 49	14207 112	19275 124	9206 56
-UIT NON-FERROMETALEN	1000 F TON	51596 206	15495 60	17762 65	17403 66	48868 54
KRAANWERK VOOR HET BOUWBEDRIJF	1000 F TON	678765 2458	191671 670	233523 826	245619 874	182335 650
VERBINDINGSTUKKEN EN DERGELIJKE	1000 F TON	880688 5779	207549 1196	280539 1504	260468 1528	171880 1200
ALGEMENE MECHANIEK EN DECOLTEERWERK	1000 F TON	9788130 52803	2994505 14539	2516488 12824	2603166 13983	2155776 11283
BRANDBESTRIJDINGSMATERIAAL	1000 F TON	888570 8370	274072 2615	267825 2510	269206 2533	237340 2151
HERSTELLINGEN EN ANDER MAAKWERK	1000 F	5895715	1957211	1331279	1507222	1430665
	1000 F TON	28965963 104760	7952715 28423	6845778 26470	7299771 28419	6222750 23064
<b>HEF-, TRANSPORT-, WEEG- EN BOUWWERVEN- MATERIEEL</b>						
LIEREN, KAAPSTANDERS, TAKELS, DOMME KRACHTEN, EN VIJZELS	1000 F TON	893422 5935	227647 1590	144144 875	214253 726	146176 671
KRANEN ROLLENDE BRUGGEN PORTIEKLOOP- KRANEN EN DERGELIJKE	1000 F TON	1260405 11685	502232 4067	325229 2617	367186 2511	330433 2825
BEWEEGBARE KRANEN	1000 F TON	308645 2798	37929 724	35492 577	73802 1014	38682 630
LIFTEN ROLTRAPPEN EN DERGELIJKE (BOUW- WERVENMATERIAAL NIET INBEGREPEN)	1000 F TON	2307928 14574	818502 4518	460043 3051	604536 4428	346823 2169
TRANSPORTWAGENS	1000 F TON	2783965 17449	796237 3937	476579 3353	697352 4684	501141 3017
BALANSEN, WEEGBRUGGEN EN ANDERE WEEG- TOESTELLEN EN -INSTRUMENTEN	1000 F TON	390131 2164	124083 601	130285 389	151342 371	97529 359
MATERIEEL VOOR DE BURGERLIJKE BOUWKUNDE	1000 F TON	25087780 131236	6352444 33087	5350453 29101	6610460 35213	6458455 36444
HERSTELLINGEN EN ANDER MAAKWERK	1000 F	4042730	842702	1368945	1063990	902301
	1000 F TON	37075008 185841	9701778 48524	8291170 39983	9782921 48953	8821540 46115
<b>BIJZONDERE UITRUSTINGEN EN VOLLEDIGE NIJVERHEIDSINSTALLATIES :</b>						
- VOOR MIJNBOW EN AANVERWANTE BEDRIJVEN	1000 F TON	1410130 11969	323931 2705	317873 3188	398789 3793	308355 3535

VERZENDINGEN VAN DE METAALVERWERKENDE NIJVERHEID  
 VESTIGINGEN WELKE 5 WERKLIEDEN OF MEER TEWERKSTELLEN (VERVOLG)

	EEN- HEDEN	JAAR 1985	VIERDE KWARTAAL 1985	EERSTE KWARTAAL 1986	TWEDE KWARTAAL 1986	DERDE KWARTAAL 1986
- VOOR DE VOEDINGSNIJVERHEID	1000 F TON	1767850 12332	391879 1412	320328 1845	338573 1693	351751 1280
- VOOR DE BROOD- EN BANKET-, VLEESWAREN- FABR. EN SLAGERIJ, DRANKHUIZEN EN GROTE KEUKENS	1000 F TON	1532301 5254	364858 1248	390367 1356	440490 1423	337738 853
- VOOR CHEMISCHE NIJVERHEID	1000 F TON	2338776 9873	618659 2374	525048 2007	564230 1821	426596 1455
- VOOR WATER- EN SLIBBEHANDELING EN VOOR VUILNISVERWERKING	1000 F TON	777923 3318	176846 782	226597 860	194414 966	160783 634
- VOOR HET CONDITIONEREN, VERPAKKEN EN DE AUTOMATISCHE DISTRIBUTIE	1000 F TON	2247333 3138	572717 737	557656 643	747319 551	525381 392
- VOOR DE FABRICATIE EN DE BEWERKING VAN GLAS EN GLASWERKEN	1000 F TON	700611 2466	276154 805	136068 791	177540 381	136695 510
- VOOR DE PAPIER- EN KARTONINDUSTRIE, DRUKKERIJ EN GRAFISCHE KUNSTNIJVERHEDEN	1000 F TON	1162108 1560	277122 372	235474 320	253422 280	255486 272
- VOOR RUBBER- EN PLASTIEKNIJVERHEID	1000 F TON	578697 793	137545 192	142048 181	182568 332	138432 154
- VOOR DE STAALNIJVERHEID EN DE GIETRIJEN	1000 F TON	1024501 3863	280534 1256	352221 860	402366 1057	353103 1591
- VOOR DE NIJVERHEID DER NIET METAALHOU- DENDE MINERALEN (1)	1000 F TON	1257859 9935	354068 1681	654355 6619	419867 3370	405383 2706
- VOOR DE NIET NADER BEPAALDE INDUS- TRIEEN (2)	1000 F TON	3042624 21277	1009470 6695	969307 5711	1192048 10126	777135 5615
HERSTELLINGEN EN ANDER MAAKWERK	1000 F	2693757	681852	677220	695098	651496
	1000 F TON	20534470 85778	5465635 20259	5504562 24381	6006724 25793	4828334 18997
<b>TRACTOREN EN MACHINES VOOR DE LANDBOUW</b>						
TRACTOREN, MATERIEEL VOOR BODEMBEWER- KING, ZAAIEN, PLANTEN, BEMESTING EN BESCHERMING VAN CULTUREN	1000 F TON	11368002 58700	2829095 13688	3002006 14550	2698732 13751	2022605 9539
OOGST- EN DORSMATERIEEL, MATERIEEL VOOR HET SELECTEREN EN CONDITION. NA HET OOGSTEN, EN DIVERSE	1000 F TON	13545117 78587	2637073 17702	3336885 19328	4118416 25045	2423048 16326
HERSTELLINGEN EN ANDER MAAKWERK	1000 F	405139	103253	92224	123309	101230
	1000 F TON	25318258 137287	5569421 31390	6431115 33878	6940457 38796	4546883 25865
<b>NIET ELEKTRISCHE MEETTOESTELLEN; LABORA- TORIUM- EN GELIJKAARDIGE TOESTELLEN</b>						
GAS- EN WATERMETERS EN ANDERE MEET- TOESTELLEN	1000 F TON	2527437 10365	588701 2491	645820 2661	711778 2698	563545 2174
SCHRIJFMACHINES, KANTOORMACH. STATISTIEKMACH. BOEKHOUDMACH., ENZ... ANDERE TOESTELLEN EN DIVERSE	1000 F TON	5908684 1564	1760050 433	1460337 297	995513 389	316933 1065
HERSTELLINGEN EN ANDER MAAKWERK	1000 F	246159	68223	51915	66004	211994
	1000 F TON	8682280 11929	2416974 2924	2158072 2958	1773295 3087	1092472 3239

VERZENDINGEN VAN DE METAALVERWERKENDE NIJVERHEID  
 VESTIGINGEN WELKE 5 WERKLIEDEN OF MEER TEWERKSTELLEN (VERVOLG)

	EEN- HEDEN	JAAR 1985	VIERDE KWARTAAL 1985	EERSTE KWARTAAL 1986	TWEEDE KWARTAAL 1986	DERDE KWARTAAL 1986
<b>WAPENS EN MUNITIE</b>						
JACHTWAPENS, WAPENS VOOR DE SCHIETBAAN, ALARMWAPENS EN DERGELIJKE, INBEGREPEN HET MAAKWERK EN DE HERSTELLINGEN	1000 F TON	15700129 30515	4990933 9288	1762487 2547	4127907 5309	1982605 2531
	1000 F TON	15700129 30515	4990933 9288	1762487 2547	4127907 5309	1982605 2531
<b>VLIEGTUIGBOUW</b>						
VLIEGTUIGEN EN ANDERE VLIEGTOESTELLEN MET INBEGRIJ VAN MAAKWERK EN VAN HER- STELLINGEN	1000 F	15142349	4375981	2383773	3880081	2673675
	1000 F	15142349	4375981	2383773	3880081	2673675
<b>ELEKTRISCHE UITRUSTINGSGOEDEREN</b>						
ROTERENDE ELEKTRISCHE MACHINES	1000 F TON	3435559 6546	1006035 2351	817779 1805	900937 1489	538815 1067
INDUSTRIELE TRANSFORMATOREN	1000 F TON	4010011 33395	1294899 11469	1005473 9258	982146 8458	985904 10624
STATISCHE OMZETTERS, CONDENSATOREN VOOR DE NIJVERHEID - ELECTROMAGNETEN	1000 F TON	1768362 3673	601170 1222	387385 853	449930 1125	321985 792
<b>ELEKTRISCHE APPARATUUR VOOR DE NIJVER.</b>						
- HOOGSPANNINGSAPPARATUUR	1000 F TON	1132362 1505	263096 351	263619 365	323792 529	279552 448
- LAAGSPANNINGSAPP. (RELAIS INBEGREPEN)	1000 F TON	4467187 20541	1151303 5102	1030929 5372	833888 4463	736948 3824
HET GEHEEL VAN GEPREFABICEERDE HOOG- EN LAAGSPANNINGEN	1000 F TON	1554010 3191	445657 940	431817 822	407094 866	350927 713
BESTURINGSTOESTELLEN, POTENTIOMETERS EN REOSTATEN	1000 F TON	1323714 1443	240028 310	334741 639	313519 374	263039 317
OVENS VOOR DE NIJVERHEID EN DE LABORA- TOIRES	1000 F TON	2456909 20504	668435 5668	602890 5094	658759 5478	671330 4836
ELEKTRISCHE LASMACHINES EN SNIJTOESTEL- LEN	1000 F TON	203132 290	79932 109	40655 64	38790 39	19416 26
ELEKTRODEN EN ANDERE TOEVOEGMETALEN	1000 F TON	1153405 8513	285398 2004	294436 1918	271636 1809	223453 1509
ISOLATOREN EN ISOLEERSTOFFEN	1000 F TON	909725 1928	254249 566	271879 631	299658 614	243500 540
ELEKTRISCHE DRADEN EN KABELSBUIZEN VOOR BINNENLEIDING	1000 F TON	14108291 113182	3621137 28363	3110821 26022	4122943 34366	3291113 28170
MATERIEEL VOOR INDUSTRIELE EN OPENBARE VERLICHTING	1000 F TON	2989975 13649	822081 4314	697420 3544	809518 4057	676818 2855
ANDER ELEKTRISCH UITRUSTINGSMATERIEEL	1000 F TON	2486060 6351	662231 1554	604652 1439	649552 1527	554040 1197
HERSTELLINGEN EN ANDER MAAKWERK	1000 F	7048998	2166988	1881217	1781161	1839997
	1000 F TON	49047700 234711	13582639 64323	11775713 57828	12843323 65184	10996837 56918

VERZENDINGEN VAN DE METAALVERWERKENDE NIJVERHEID  
 VESTIGINGEN WELKE 5 WERKLIEDEN OF MEER TEWERKSTELLEN (VERVOLG)

	EEN- HEDEN	JAAR 1985	VIERDE KWARTAAL 1985	EERSTE KWARTAAL 1986	TWEEDE KWARTAAL 1986	DERDE KWARTAAL 1986
<b>TELECOMMUNICATIES, PROFESSIONELE ELEKTRONIKA, AUTOMATIE</b>						
TELECOMMUNICATIETOESTELLEN EN -INSTALLATIES VOOR TELEFONIE EN TELEGRAFIE	1000 F TON	31290823 8020	10509734 2203	8448415 1938	9283641 2171	7472836 1634
ZEND- EN TRANSMISSIETOESTELLEN EN -INSTALLATIES VOOR TELECOMMUNICATIES	1000 F TON	3174696 778	822310 70	695897 63	873136 79	825686 96
ELEKTRISCHE TOESTELLEN VOOR AUDITIEVE EN VISUELE SIGNALISATIE	1000 F TON	2161611 778	637409 150	520949 199	559014 206	287678 229
INFORMATIEVERWERKING EN NIJVERHEIDS-	1000 F TON	10432474 2148	2815334 483	2559852 563	2362512 740	2562715 871
ELEKTRONISCHE HEELKUNDIGE TOESTELLEN EN ANDERE MEDISCHE STRALINGSAPPARATUUR	1000 F TON	1847883 828	570833 220	627402 303	639371 352	590413 196
ACTIEVE EN PASSIEVE BESTANDDELEN	1000 F TON	8033821 43	2248490 15	2324590 14	2479958 9	2072747 551
PROFESSIONELE ELEKTRONICA	1000 F TON	2502452 1984	662187 1147	572024 396	659081 320	587842 704
HERSTELLINGEN EN ANDER MAAKWERK	1000 F	7643245	3468174	1637500	1635958	1610256
	<b>1000 F TON</b>	<b>67087005 14579</b>	<b>21734471 4288</b>	<b>17386629 3476</b>	<b>18492671 3877</b>	<b>16010173 4281</b>
<b>ELEKTRONISCHE VERBRUIKSGOEDEREN - ELEKTRONICA VOOR HET GROTE PUBLIEK</b>						
KLEIN INSTALLATIEMATERIEEL	1000 F TON	3126098 39135	788707 10318	805922 9373	831445 10523	751799 10390
HUISHOUDELIJKE TOESTELLEN MET INGEBOUWDE MOTOR	1000 F TON	295964 1189	77678 307	74536 290	82636 297	102671 519
HUISHOUDELIJKE WASMACHINES	1000 F TON STUK	430814 1359 123686	150536 468 44123	53247 208 18099	91436 367 32892	73137 306 25607
ELEKTROTERMISCHE TOESTELLEN VOOR HUIS-	1000 F TON	2791454 12510	983149 4530	587633 2805	629261 2471	577143 2733
TELEVISIE -ONTVANGSTTOESTELLEN, (DRAAGBARE, HUISHOUDELIJKE "WIT EN ZWART" EN	1000 F TON STUK	11881986 22657 832590	3273282 6483 238326	3249614 6131 225673	3272735 5915 217741	3110007 5409 191749
ALLERHANDE RADIO-ONTVANGSTTOESTELLEN, ELEKTROFONEN, OPNAMEMATERIEEL, PICK-UPS EN PLATENDRAAIERS (1)	1000 F TON STUK	13891854 15384 1096775	4388567 4287 418414	5073180 4160 299050	5523383 3596 256033	6009578 4015 322112
LUCHTERS EN ONDERDELEN	1000 F TON	2324427 9713	578231 2598	656576 2906	658341 2921	533251 2246
ANDERE ARTIKELEN VOOR BINNENVERLICHTING	1000 F TON	6529309 5134	1901085 1379	1719733 1453	1680918 1295	1235868 1066
BATTERIJEN EN ACCUMULATOREN	1000 F TON	9906231 72926	3213151 24654	2278368 15987	2101607 15539	1938487 13593
ANDERE N.A.B. MATERIEEL	1000 F TON	707067 214	168913 0	301782 0	660375 0	758612 0
HERSTELLINGEN EN ANDER MAAKWERK	1000 F	325788	83710	75530	83279	74975
	<b>1000 F TON</b>	<b>52210992 180221</b>	<b>15607009 55024</b>	<b>14878121 43313</b>	<b>15615416 42924</b>	<b>15165528 40277</b>
<b>ALGEMEEN TOTAAL :</b>	1000 F TON	958532049 6498828	270964773 1749163	253669289 1719341	267457795 1774130	216849616 1408151

(1) DE ELEKTROFONEN, OPNAMEMATERIEEL, PICK-UPS EN PLATENDRAAIERS ZIJN NIET IN DE STUKS INBEGREPEN

## NETTO-PRODUKTIE VAN ELEKTRICITEIT (IN MILJOEN KWH) (1)

	PER KATEGORIE VAN DE PRODUCENTEN			NAAR DE AARD VAN DE BRANDSTOFFEN					TOTAAL			
	MET HET OOG OP OPENBARE BEDELING		INDUSTRIELE ZELF-VOORTBRENGERS	THERMISCHE CENTRALES			HYDRAULISCHE CENTRALES	KERN-CENTRALES	PRODUKTIE	INVOER	UITVOER	TOTAAL DOOR DE NETTEN OVERGENOMEN ENERGIE EN VERLIEZEN
				VASTE BRANDSTOFFEN	VLOEIBARE BRANDSTOFFEN	GAS						
	OPENB. ONDER-NEMING.	PRIV. ONDER-NEMING.										
1980	146	3811	1018	1018	1432	717.2	74	964.6	4251	523.7	743.3	4032
1981	116	3628	271	1140	1101	647.6	89	1018.3	4015	475.3	438.7	4052
1982	96	3660	240	1305	972	384.2	86	1229.3	3996	402.2	360.6	4036
1983	107	3838	214	1147	529	467.8	97	1901.4	4159	340.3	363.3	4136
1984	96	3996	229	1237	342	432.9	109	2196.6	4321	371.1	345.3	4347
1985	112	4176	228	974	289	392.6	111	2724.3	4515	458.1	461.9	4512
<b>1984</b>												
SEPTEMBER	79	3859	206	1536	440	433.2	93	1813.1	4144	377.3	332.8	4188
OKTOBER	117	4294	263	1372	411	402.5	129	2338.2	4673	301.4	333.3	4641
NOVEMBER	117	4277	280	1290	356	447.0	107	2454.5	4674	328.2	411.2	4591
DECEMBER	106	4260	269	1322	282	449.8	125	2433.3	4635	428.7	322.5	4741
<b>1985</b>												
JANUARI	126	4854	244	1543	706	512.7	95	2343.9	5224	432.7	397.4	5259
FEBRUARI	110	3986	225	1371	652	574.3	77	1625.4	4322	490.6	153.8	4659
MAART	103	4203	239	1533	347	631.4	91	1918.6	4545	508.1	182.9	4870
APRIL	105	3729	216	1228	236	402.2	122	2036.7	4050	512.1	163.3	4399
MEI	102	3982	228	964	208	372.9	132	2612.8	4313	415.9	426.3	4302
JUNI	104	3946	210	906	244	358.0	121	2613.4	4260	212.3	356.6	4116
JULI	78	3596	171	882	158	314.5	112	2365.5	3844	408.0	555.8	3696
AUGUSTUS	106	3822	187	547	129	291.2	108	3019.3	4115	455.5	605.7	3965
SEPTEMBER	118	4033	206	586	158	343.2	106	3130.3	4357	443.5	589.6	4211
OKTOBER	129	4577	267	526	241	337.1	117	3717.0	4972	481.6	705.8	4748
NOVEMBER	123	4727	263	819	206	284.9	113	3654.2	5112	529.5	685.4	4957
DECEMBER	141	4653	276	778	178	288.6	140	3654.8	5070	607.4	720.5	4957
<b>1986</b>												
JANUARI	148	4933	233	1081	216	255.2	133	3593.2	5315	624.9	726.1	5214
FEBRUARI	129	4842	216	1136	306	219.7	95	3393.3	5186	317.7	533.2	4971
MAART	119	4842	228	1130	269	255.9	109	3386.9	5188	338.5	561.4	4963
APRIL	140	4630	192	917	151	215.2	125	3511.7	4962	384.1	633.1	4713
MEI	126	3848	192	673	154	194.4	103	2979.6	4166	458.9	519.6	4106
JUNI	98	4044	203	1023	252	226.6	103	2699.8	4344	252.0	408.7	4188
JULI	103	3618	201	621	114	269.7	108	2771.7	3922	339.2	424.6	3836
AUGUSTUS	120	3656	205	495	97	275.9	125	2960.6	3981	499.8	392.5	4089
SEPTEMBER	140	3995	213	864	144	267.9	116	2921.2	4348	455.3	326.1	4477
OKTOBER	154	4181	279	880	209	307.8	121	3054.4	4613	500.6	291.3	4823
NOVEMBER	159	4130	299	988	177	380.2	125	2877.9	4588	541.5	303.5	4826
DECEMBER	167	4470	256	1068	174	338.1	125	3151.8	4893	593.5	382.6	5104

## WATERDISTRIBUTIE

	OPGEVANGEN WATERVOLUME (1.000 M3)	WATERVOLUME DOOR DERDEN AFGESTAAN (1.000 M3)	TOTAAL (1.000 M3)	WATERVOLUME AAN ANDERE MAATSCHAP- PIJEN AFGESTAAN EN VERLIES (1.000 M3)	VOLUME BESCHIK- BAAR VOOR DE DISTRIBUTIE (1.000 M3)
1980	52053	10862	62915	15719	47196
1981	52192	10713	62904	15928	47228
1982	53850	10908	64758	16356	48402
1983	54148	11032	65180	16759	48421
1984	54835	10952	65787	16751	49036
1985	56853	12392	69245	17640	51605
<b>1984</b>					
SEPTEMBER	53998	10718	64717	16180	48537
OKTOBER	56564	10576	67141	17203	49938
NOVEMBER	55585	10458	66043	16604	49439
DECEMBER	52040	10511	62551	16409	46142
<b>1985</b>					
JANUARI	58800	12018	70818	18036	52782
FEBRUARI	55305	11352	66657	17011	49645
MAART	59555	11162	70717	18473	52244
APRIL	55717	11707	67424	17453	49971
MEI	58707	11816	70523	18020	52503
JUNI	56133	11422	67555	17030	50525
JULI	58344	11389	69733	18229	51504
AUGUSTUS	55938	12258	68196	17783	50412
SEPTEMBER	56996	20357	77353	16859	60494
OKTOBER	56103	11987	68090	17499	50591
NOVEMBER	56670	11428	68098	17721	50377
DECEMBER	53970	11810	65780	17572	48208
<b>1986</b>					
JANUARI	56168	11476	67645	17461	50184
FEBRUARI	53525	11385	64910	16290	48620
MAART	58724	12448	71172	18383	52789
APRIL	55619	11664	67283	16858	50425
MEI	59507	12558	72065	18421	53644
JUNI	57551	11933	69484	17575	51909
JULI	58648	13411	72060	18719	53341
AUGUSTUS	57814	13027	70841	18233	52609
SEPTEMBER	57278	15094	72373	19042	53330
OKTOBER	57330	12526	69855	23944	45912

(1) BRON : ADMINISTRATIE VOOR ENERGIE, BEDRIJFSFEDERATIE DER VOORTBRENGERS EN VERDELERS VAN ELEKTRICITEIT IN BELGIE.



## III. TEWERKSTELLING

## A. PERSONEEL GETELD IN DE INRICHTINGEN WELKE AAN EEN MAANDELIJKSE STATISTIEK VAN DE INDUSTRIELE BEDRIJVIGHEID ONDERWORPEN ZIJN (1)

	EEN- HEDEN	JAAR	MEI	JUNI	JULI	AUGUSTUS	SEPTEMBER
		1985	1986	1986	1986	1986	1986
<b>BOEEMINDUSTRIE</b>							
STEENKOOLOMIJNEN : AANWEZIG (2)	BED.	659	618	616	608	604	605
	WERKM.	13411	13414	12219	10973	10955	12693
	100 U.	2684	1878	2527	1982	2108	2746
<b>STEENKOOLOMIJNEN : INGESCHREVEN (3)</b>							
-A) BELGEN	BED.	-	-	-	-	-	-
	WERKM.	-	10826	10693	10678	10681	10622
	100 U.	-	-	-	-	-	-
-B) VREEMDELINGEN	BED.	-	-	-	-	-	-
	WERKM.	-	5670	5609	5584	5550	5533
	100 U.	-	-	-	-	-	-
GROEVEN	BED.	492	459	462	445	452	466
	WERKM.	2148	2049	2045	2056	2062	2055
	100 U.	2390	2467	2656	1458	2522	2806
KALK, KALKSTEEN EN KALKDERIVATEN	BED.	661	654	652	652	651	653
	WERKM.	2546	2496	2515	2536	2541	2534
	100 U.	3228	2999	3354	2850	3126	3526
<b>VOEDINGSNIJVERHEID</b>							
JAM	BED.	139	133	130	135	127	127*
	WERKM.	467	489	454	517	397	402*
	100 U.	573	432	529	761	579	565*
MARGARINE	BED.	568	522	517	556	517	510
	WERKM.	490	450	461	449	449	449
	100 U.	645	440	571	483	612	636
PLANTAARDIGE EN DIERLIJKE OLIE	BED.	522	494	515	528	506	498
	WERKM.	776	721	708	751	732	744
	100 U.	1017	842	936	764	884	993
SAMENGESTELDE VOEDERS VOOR DIEREN	BED.	1295	1240	1234	1239	1246*	1251*
	WERKM.	2760	2634	2621	2615	2615*	2642*
	100 U.	3944	3467	3654	3617	3362*	3790*
ANDERE VOEDINGSINDUSTRIEEN (4)	BED.	5456	5332	5310	5409	5420	5396
	WERKM.	19044	18362	18418	18833	19326	19934
	100 U.	23874	20380	23353	18505	22923	27403
TABAKSNIJVERHEID	BED.	1475	1466	1468	1480	1478	1473
	WERKM.	4283	4142	4135	4149	4120	4084
	100 U.	5235	4394	5118	3141	4395	5318

(1) DE EENHEDEN HEBBEN BETREKKING RESPECTIEVELIJK OP HET AANTAL BEDIENDEN EN WERKLIEDEN DAT VOORKOMT OP DE BETAAL STATEN WAARIN DE 15DE DER MAAND BEGREPEN IS EN OP HET AANTAL UREN WERKLIEDEN (X100)

(2) HET BETREFT HET GEMIDDELD AANTAL AANWEZIGE WERKLIEDEN PER GEWERKTE POSTEN

(3) WERKLIEDEN INGESCHREVEN OP HET EINDE VAN HET JAAR OF VAN DE MAAND

(4) MET UITSLUITING VAN, IN HET BIJZONDER, VAN HET SLACHTEN VAN VEE, VAN DE ZUIVELFABRIEKEN, BOTERFABRIEKEN EN KAASFABRIEKEN, VAN DE MAALDERIJEN, VAN DE BAKKERIJEN EN BANKETBAKKERIJEN EN VAN DE SUIKERFABRIEKEN. HET PERSONEEL VAN DEZE AKTIVITEITEN IS OPGENOMEN IN TABEL 8 HIERNA.

## III. TEWERKSTELLING

## A. PERSONEEL GETELD IN DE INRICHTINGEN WELKE AAN EEN MAANDELIJKSE STATISTIEK VAN DE INDUSTRIELE BEDRIJVIGHEID ONDERWORPEN ZIJN (1) (VERVOLG)

	EEN- HEDEN	JAAR 1985	MEI 1986	JUNI 1986	JULI 1986	AUGUSTUS 1986	SEPTEMBER 1986
<b>TEXTIELNIJVERHEID</b>							
<b>1. SPINNERIJEN :</b>							
- KATOEN: FIJNSPINNERIJ (3)	BED. WERKM. 100 U.	345 3034 1332	334 2988 1161	357 2973 1288	357 2958 902	357 2958 902	359 2978 1233
- KAARDSPINNERIJ (3)	BED. WERKM. 100 U.	- - -	- - -	- - -	- - -	- - -	- - -
- COCONS (3)	BED. WERKM. 100 U.	- 32 1	- 41 -	- 39 -	- 39 -	- 39 -	- 38 1
- KAARDWOL	BED. WERKM. 100 U.	259 2526 3028	252 2495 2381	251 2475 3079	254 2484 887	254 2495 2569	230 2357 3028
- KAMWOL	BED. WERKM. 100 U.	556 4231 4857	548 4104 3610	537 4004 4914	532 3985 2100	519 4013 4075	512 4090 4996
- VLAS EN HENNEP (3)	BED. WERKM. 100 U.	66 1225 57	63 1143 39	65 1154 53	64 1126 36	63 1130 32	63 1125 58
- JUTE	BED. WERKM. 100 U.	71 531 586	64 443 408	66 437 488	65 429 281	65 431 341	65 427 491
- HARDE VEZELS (SPINNERIJ EN TOUWSLAGE-)	BED. WERKM. 100 U.	58 482 585	78 497 423	78 492 621	78 490 465	75 445 280	75 437 339
2. WEVERIJ	BED. WERKM. 100 U.	3857 20552 24334	3779 20297 22287	3820 20290 26580	3801* 19895* 16114*	3809* 20149* 17672*	3833* 20138* 26004*
3. BREIGOEDNIJVERHEID	BED. WERKM. 100 U.	701 7159 8021	695 7189 7592	691 7204 10566	687 7143 3830	685* 7174* 7692*	690* 7220* 9497*
<b>4. ANDERE NIJVERHEIDSTAKKEN :</b>							
- WASSEN EN VERKOLEN VAN WOL	BED. WERKM. 100 U.	34 300 373	33 292 293	33 297 395	33 292 96	33 312 360	33 312 423
- KAMMEN VAN DE WOL	BED. WERKM. 100 U.	64 552 682	70 599 643	70 595 754	70 592 419	69 596 609	66 599 721
- NAAIGARENFABRIEK (2)	BED. WERKM. 100 U.	86 352 444	61 300 332	22 271 383	56 298 307	56 298 307	58 299 454
- WATTEN	BED. WERKM. 100 U.	42 204 289	48 220 322	41 201 342	42 202 260	42 201 110	43 206 366
- VILT	BED. WERKM. 100 U.	69 275 357	74 279 344	74 281 360	73 278 166	73 287 378	73 287 397
- BANDWEVERIJ	BED. WERKM. 100 U.	199 905 1049	191 867 919	190 856 1111	188 862 502	188 868 841	191 864 1196

(1) DE EENHEDEN HEBBEN BETREKKING RESPECTIEVELIJK OP HET AANTAL BEDIENDEN EN WERKLIEDEN DAT VOORKOMT OP DE BETAAL STATEN WAARIN DE 15DE DER MAAND BEGREPEN IS EN OP HET AANTAL UREN WERKLIEDEN (X100)

(2) DE CIJFERS VAN AUGUSTUS HEBBEN EVENEENS BETREKKING OP JULI.

(3) VOOR DEZE BEDRIJFSTAKKEN BETREFT HET SPINDEL-UREN (IN HONDERDDUIZEND). VOOR DE FIJN- EN KAARDSPINNERIJEN, HEBBEN DE CIJFERS VAN AUGUSTUS EVENEENS BETREKKING OP JULI

## III. TEWERKSTELLING

## A. PERSONEEL GETELD IN DE INRICHTINGEN WELKE AAN EEN MAANDELIJKE STATISTIEK VAN DE INDUSTRIELE BEDRIJVGHEID ONDERWORPEN ZIJN (1) (VERVOLG)

	EEN- HEDEN	JAAR	MEI	JUNI	JULI	AUGUSTUS	SEPTEMBER
		1985	1986	1986	1986	1986	1986
<b>SCHOENEN, KLEDING EN CONFECTIE</b>							
SCHOENEN	BED.	139	132	135	135	131	135
	WERKM.	1552	1507	1503	1494	1511	1498
	100 U.	1747	1448	1829	758	1554	1957
PANTOFFELS	BED.	24	19	19	19	19	20
	WERKM.	262	243	244	244	246	255
	100 U.	306	295	329	158	242	370
HANDSCHOENEN, MAROKIJK EN LEDERWAREN N.E.G	BED.	153	138	139	137	137	137
	WERKM.	744	680	660	670	689	703
	100 U.	885	750	780	271	819	957
KLEDING EN CONFECTIENIJVERHEID (2)	BED.	3124	3011*	2974*	2984*	3060*	3033*
	WERKM.	27351	27390*	27501*	27144*	27552*	28227*
	100 U.	31072	28076*	35134*	16424*	30135*	37671*
<b>HOUT, PAPIER</b>							
HOUTZAGERIJ, ENZ...	BED.	304	307	306	307	310	304
	WERKM.	1930	1945	1937	1944	1946	1951
	100 U.	2394	2362	2770	1350	2340	2760
HOUT EN AANVERWANTE BEDRIJFSTAKKEN (2)	BED.	3393	3305	3325	3313*	3325*	3346*
	WERKM.	22081	21411	21484	21680*	21470*	21512*
	100 U.	27348	24748	30112	14705*	23489*	31014*
MEUBELN	BED.	1571	1523	1527	1513*	1517*	1526*
	WERKM.	10823	10278	10269	10256*	10272*	10333*
	100 U.	13468	11665	14539	6856*	11650*	14957*
ZETELS	BED.	575	583	575	571*	562*	561*
	WERKM.	3708	3682	3675	3861*	3613*	3527*
	100 U.	4423	4133	4782	2078*	3173*	4993*
SCHRIJWERKERIJ	BED.	501	490	509	510*	522*	522*
	WERKM.	3070	3100	3250	3258*	3280*	3340*
	100 U.	3728	3741	4726	2390*	3930*	4737*
VAATWERK	BED.	136	128	131	132*	127*	134*
	WERKM.	843	818	737	733*	720*	716*
	100 U.	1043	980	1109	553*	667*	1025*
KISTEN- EN TONNENNIJVERHEID	BED.	117	108	107	108*	109*	110*
	WERKM.	641	600	600	617*	627*	629*
	100 U.	743	698	778	590*	680*	857*
GEPLAKT HOUT, BLOKPLATEN OF LAMELLEN- PLATEN, GEPERSTE PANELEN	BED.	338	330	333	333*	336*	339*
	WERKM.	2175	2167	2184	2189*	2183*	2187*
	100 U.	2908	2678	3165	1858*	2509*	3308*
ANDERE ACTIVITEITEN	BED.	154	143	143	146*	152*	154*
	WERKM.	822	766	769	766*	775*	780*
	100 U.	1036	853	1013	380*	881*	1136*
PAPIER (PRODUKTIE)	BED.	1610	1571	1577	1575	1585	1603*
	WERKM.	5185	4860	4912	4904	4938	4989*
	100 U.	7250	6135	6761	5422	5692	6774*
PAPIER (VERWERKING)	BED.	2339	2371	2364	2341	2368	2380*
	WERKM.	8060	8178	8228	8169	8235	8236*
	100 U.	10345	9418	11459	6679	9681	11125*

(1) DE EENHEDEN HEBBEN BETREKKING RESPECTIEVELIJK OP HET AANTAL BEDIENDEN EN WERKLIEDEN DAT VOORKOMT OP DE BETAAL STATEN WAARIN DE 15DE DER MAAND BEGREPEN IS EN OP HET AANTAL UREN WERKLIEDEN (X100)

(2) PERSONEEL TEWERKGESTELD IN DE INRICHTINGEN WELKE 5 WERKLIEDEN OF MEER TEWERKSTELLEN. ZIE EVENEENS TABEL B.

## III. TEWERKSTELLING

## A. PERSONEEL GETELD IN DE INRICHTINGEN WELKE AAN EEN MAANDELIJKSE STATISTIEK VAN DE INDUSTRIELE BEDRIJVGHEID ONDERWORPEN ZIJN (1) (VERVOLG)

	EEN- HEDEN	JAAR	MEI	JUNI	JULI	AUGUSTUS	SEPTEMBER
		1985	1986	1986	1986	1986	1986
<b>LEERLOOIERIJEN</b>	BED. WERKM. 100 U.	115 787 892	104 752 839	104 749 968	100 743 320	99 742 658	100 741 849
<b>RUBBER</b>	BED. WERKM. 100 U.	1350 3878 5110	1327 3842 4504	1331 3828 5227	913 2938 1704	910 2942 3655	915 2956 4355
<b>SCHEIKUNDIGE NIJVERHEID</b>							
<b>ZEEP</b>	BED. WERKM. 100 U.	2092 2266 2939	2009 2205 2525	2035 2212 2943	2036 2188 2988	2052 2216 2564	2039* 2396* 3038*
<b>ANDERE SCHEIKUNDIGE INDUSTRIEEN (2) (3)</b>	BED. WERKM. 100 U.	16585 23049 29902	16938 23227 28609	16964 23282 31235	17040 23077 25411	17160 23104 25503	17250 23059 31232
<b>NIJVERHEID DER PETROLEUM- EN STEENKOO- DERIVATEN</b>							
<b>PETROLEUMRAFFINADERIJEN</b>	BED. WERKM. 100 U.	978 929 1216	1025 917 1163	1031 929 1205	1038 944 1129	1040 945 1050	1044 936 1247
<b>STEENKOO LBRIKETTEN</b>	BED. WERKM. 100 U.	1 10 14	- - -	- - -	- - -	- - -	- - -
<b>COKESFABRIEKEN</b>	BED. WERKM. 100 U.	262 2310 3105	235 2030 2625	255 2275 2834	236 2061 2546	235 2051 2484	238 2015 2676
<b>METAALNIJVERHEID</b>							
<b>IJZERNIJVERHEID UITGEZONDERD DE FABRIEKEN WELKE ENKEL GIETSTAAL VERVAARDIGEN</b>	BED. WERKM. 100 U.	7294 27702 36817	6725 25312 26309	6681 25243 31040	6678 25046 23944	6635 24554 27635	6559 24375 32008
<b>IJZERNIJVERHEID FABRIEKEN WELKE ENKEL GIETSTAAL VERVAAR- DIGEN</b>	BED. WERKM. 100 U.	111 572 643	111 578 619	112 571 699	112 581 451	113 580 643	112 584 783
<b>NON-FERROMETALEN EN HUN LEGERINGEN</b>	BED. WERKM. 100 U.	3586 9818 12627	3584 9791 11704	3577 9803 12837	3648 9832 10019	3655* 9884* 10699*	3673* 9835* 13194*
<b>NON-FERRO METAALGIETERIJEN</b>	BED. WERKM. 100 U.	193 1030 1253	186 952 1094	184 957 1300	185 958 555	194* 975* 973*	197* 984* 1337*
<b>METAALVERWERKENDE NIJVERHEID (2)</b>	BED. WERKM. 100 U.	64524 183990 233231	63880 181441 211154	64045 182124 248381	63773 181543 153233	64158 182234 186654	64070* 182266* 254665*
<b>VORMSTAALGIETERIJEN</b>	BED. WERKM. 100 U.	695 1631 2011	630 1647 1801	627 1650 2155	614 1632 921	613 1621 1774	608* 1627* 2166*
<b>IJZERGIETERIJEN</b>	BED. WERKM. 100 U.	351 1935 2369	327 1788 2071	331 1824 2526	386 1948 1236	324 1743 1944	333* 1786* 2560*
<b>DRAAD- EN METAALTREKKERIJ, KOUDWALSERIJ ENZ...</b>	BED. WERKM. 100 U.	2154 8478 11563	2188 8206 10210	2196 8223 11495	2205 8215 8880	2205 8224 8099	2209* 8179* 11406*
<b>SMEEDWERK, WARM PERS- EN DIEPTREKWERK, ENZ...</b>	BED. WERKM. 100 U.	967 3036 3750	944 2900 3163	944 2907 3916	923 2895 1755	941 2908 3192	935* 2887* 3947*

(1) DE EENHEDEN HEBBEN BETREKING RESPECTIEVELIJK OP HET AANTAL BEDIENDEN EN WERKLIEDEN DAT VOORKOMT OP DE BETAAL STATEN WAARIN DE 15DE DER MAAND BEGREPEN IS EN OP HET AANTAL UREN WERKLIEDEN (X100)

(2) PERSONEEL TEWERKGESTELD IN DE INRICHTINGEN WELKE 5 WERKLIEDEN OF MEER TEWERKSTELLEN

(3) STIKSTOFNIJVERHEID INBEGREPEN

## III. TEWERKSTELLING

A. PERSONEEL GETELD IN DE INRICHTINGEN WELKE AAN EEN MAANDELIJKSE STATISTIEK VAN DE INDUSTRIELE BEDRIJVGHEID ONDERWORPEN ZIJN (1) (VERVOLG)

	EEN- HEDEN	JAAR	MEI	JUNI	JULI	AUGUSTUS	SEPTEMBER
		1985	1986	1986	1986	1986	1986
PLAATBEWERKING EN DIVERSE METAAL VER- WERKINGEN	BED.	1968	2023	2235	2251	2217	2270*
	WERKM.	10108	10136	10374	10406	10401	10436*
	100 U.	13128	12394	14372	9474	12222	14598*
METAALTOEBEHOREN VOOR HET BOUWBEDRIJF	BED.	2883	2771	2778	2746	2794	2781*
	WERKM.	11077	10451	10518	10450	10948	10671*
	100 U.	14187	12584	15052	7115	12194	15329*
BRUGGEN, VAKWERK, PLAATWERK EN STOOM- KETELS	BED.	2567	2380	2372	2357	2377	2392*
	WERKM.	9013	8331	8372	8394	8409	8422*
	100 U.	11456	10008	11234	6623	9241	11418*
SCHEEPSBOUW	BED.	1399	1397	1388	1375	1364	1324*
	WERKM.	5097	4785	4790	4811	4685	4661*
	100 U.	6157	5034	5685	3351	5593	3944*
SPOOR- EN TRAMWEGMATERIEEL	BED.	635	565	563	552	541	549*
	WERKM.	1635	1645	1620	1649	1579	1555*
	100 U.	2008	1263	1813	749	1595	2049*
MOTORVOERTUIGEN, RIJWIELEN EN AANVER- 	BED.	7879	7874	7869	7697	7729	7914*
	WERKM.	44558	44634	44971	44836	44945	45656*
	100 U.	56515	51668	63992	44288	39795	67118*
DRIJFKRACHTMACHINES, PNEUMATISCHE MACH- INES	BED.	3515	3436	3435	3419	3518	3507*
	WERKM.	6423	6043	6020	5993	6122	6152*
	100 U.	8415	6837	8399	4401	6892	8503*
WERKTUIGMACHINES EN AANVERWANTE NIJVER- 	BED.	1776	1859	1862	1872	1867	1866*
	WERKM.	4482	4685	4703	4681	4608	4640*
	100 U.	6006	5632	6816	3439	5399	7878*
TEXTIELMACHINES EN TOEBEHOREN	BED.	979	1031	1037	997	1070	1055*
	WERKM.	3160	3338	3281	3112	3333	3379*
	100 U.	4193	4218	4756	2305	3971	5042*
DIVERSE MECHANIEKCONSTRUCTIES	BED.	2374	2379	2402	2348	2374	2426*
	WERKM.	7723	7785	7885	7770	7769	7982*
	100 U.	10129	9111	10829	6440	8700	11273*
HEF-, TRANSPORT- EN WEEGTOESTELLEN	BED.	2805	2622	2600	2602	2587	2594*
	WERKM.	7060	6971	6885	6816	6651	6701*
	100 U.	9545	7961	8918	6710	8241	9175*
TOESTELLEN EN INSTALLATIES VOOR DIVERSE NIJVERHEDEN	BED.	3983	3934	3868	3845	3896	3840*
	WERKM.	10135	9766	9490	9416	9603	9344*
	100 U.	13106	11010	13051	9354	8406	12323*
ELECTROTECHNIEK	BED.	22601	22676	22712	22681	22771	22766*
	WERKM.	38679	38935	39244	39144	39167	38954*
	100 U.	48121	47633	51984	31181	39318	54399*
MEET-, LABORATORIUMTOESTELLEN, ENZ...	BED.	650	610	615	543	617	532*
	WERKM.	1249	1209	1226	1125	1274	1142*
	100 U.	1574	1418	1664	689	1546	1573*
WAPENS EN MUNITIE	BED.	2275	2245	2229	2380	2369	2199*
	WERKM.	5149	4909	4842	4940	4912	4757*
	100 U.	5364	4209	5660	2672	4905	5692*
VLIEGTUIGMACHINES	BED.	2058	1969	1982	1980	1984	1970*
	WERKM.	3351	3277	3299	3310	3332	3335*
	100 U.	3635	2932	4065	1647	3627	4273*

(1) DE EENHEDEN HEBBEN BETREKKING RESPECTIEVELIJK OP HET AANTAL BEDIENDEN EN WERKLIEDEN DAT VOORKOMT OP DE BETAAL STATEN WAARIN DE 15DE OER MAAND BEGREPEN IS EN OP HET AANTAL UREN WERKLIEDEN (X100)

## III. TEWERKSTELLING

## A. PERSONEEL GETELD IN DE INRICHTINGEN WELKE AAN EEN MAANDELIJKSE STATISTIEK VAN DE INDUSTRIELE BEDRIJVIGHEID ONDERWORPEN ZIJN (1) (VERVOLG)

	EEN- HEDEN	JAAR 1985	MEI 1986	JUNI 1986	JULI 1986	AUGUSTUS 1986	SEPTEMBER 1986
<b>NIJVERHEID DER NIET METAALHOUDENDE MINERALEN</b>							
KLEI	BED. WERKM. 100 U.	204 1639 2096	191 1686 2210	192 1687 2396	189 1712 1910	177 1654 2041	176 1638 2373
GLAS	BED. WERKM. 100 U.	3052 10157 13545	2871 9552 11707	2864 9471 13580	2863 9452 9887	2857 9457 10998	2856 9439 13872
CEMENT	BED. WERKM. 100 U.	711 1787 2129	658 1564 1785	654 1543 1988	658 1561 1421	654 1577 1659	652 1550 2009
KERAMIEK	BED. WERKM. 100 U.	587 2884 3843	528 2666 3167	523 2741 3902	518 2827 2807	516 2808 3616	523 2836 4089
<b>PLASTIEKVERWERKENDE NIJVERHEID (2)</b>	<b>BED. WERKM. 100 U.</b>	<b>4504 14102 18442</b>	<b>4827 14288 17792</b>	<b>4818 14350 20681</b>	<b>4578* 14438* 11557*</b>	<b>4547* 14314* 17278*</b>	<b>4600* 16258* 20225*</b>
<b>BOUWBEDRIJF (3)</b>							
<b>-OPENBARE WERKEN :</b>							
- RUWBOUW	BED. WERKM. 100 U.	- - -	- - -	- - -	- - -	- - -	- - -
- VOLTOOINGSWERK	BED. WERKM. 100 U.	- - -	- - -	- - -	- - -	- - -	- - -
<b>-PRIVATE WERKEN :</b>							
- RUWBOUW	BED. WERKM. 100 U.	- - -	- - -	- - -	- - -	- - -	- - -
- VOLTOOINGSWERK	BED. WERKM. 100 U.	- - -	- - -	- - -	- - -	- - -	- - -
<b>-TOTAAL :</b>	<b>BED. WERKM. 100 U.</b>	<b>11987 69850 73157</b>	<b>11656 68398 79058</b>	<b>11622 68697 95797</b>	<b>11493 68386 45104</b>	<b>- - -</b>	<b>- - -</b>
ELEKTRICITEIT (3)	BED. WERKM. 100 U.	15657 1739 2180	15760 1638 1881	15692 1623 1898	15638 1634 1688	15615 1611 1742	15597 1614 1878
GASBEDELING (5)	BED. WERKM. 100 U.	4856 - -	4744 - -	4715 - -	4730 - -	4730 - -	4731 - -
WATERDISTRIBUTIE	BED. WERKM. 100 U.	2952 4437 6368	2966 4359 5763	2957 4363 6441	2960 4379 5947	2061 4369 5964	2958 4361 6514

(1) DE EENHEDEN HEBBEN BETREKKING RESPECTIEVELIJK OP HET AANTAL BEDIENDEN EN WERKLIEDEN DAT VOORKOMT OP DE BETAAL STATEN WAARIN DE 15DE DER MAAND BEGREPEN IS EN OP HET AANTAL UREN WERKLIEDEN (X100)

(2) PERSONEEL TEWERKGESTELD IN DE INRICHTINGEN WELKE 5 ARBEIDERS OF MEER TEWERKSTELLEN

(3) VOOR DE WERKEN VAN BURGERLIJKE BOUWKUNDE, WEGENBOUW EN GEBOUWEN (RUWBOUW) GAAT HET OVER DE ONDERNEMINGEN WELKE 20 OF MEER WERKLIEDEN TEWERKSTELLEN, VOOR DE VOLTOOINGSWERKEN BETREFT HET ONDERNEMINGEN DIE 10 OF MEER WERKLIEDEN TEWERKSTELLEN

(4) HET PERSONEEL VAN DE INDUSTRIELE ZELFVOORTBRENGING NIET INBEGREPEN

(5) PERSONEEL TEWERKGESTELD IN DE GASCENTRALES EN FABRIEKEN INBEGREPEN

## III. TEWERKSTELLING

## B. PERSONEEL GETELD IN DE INRICHTINGEN WELKE 10 WERKLIEDEN OF MEER TEWERKSTELLEN

	EEN- HEDEN	JAAR	MEI	JUNI	JULI	AUGUSTUS	SEPTEMBER
		1985	1986	1986	1986	1986	1986
<b>BE- EN VERWERKENDE NIJVERHEID</b>							
1. VOEDINGSNIJVERHEID (2)	BED.	5899	5726	5674	5737	5725	5746
	WERKM.	15850	15335	15483	15426	15327	15527
	100 U.	21046	19853	20861	17007	18223	20994
2. BEREIDING VAN DRANKEN	BED.	4383	4241	4194	4240	4295	4246
	WERKM.	9276	8977	9014	9149	8583	8713
	100 U.	12119	11656	12660	12524	10487	11796
3. FABRICAGE VAN KUNST-EN SYNTH. DRADEN EN VEZELS, BEREID. VAN TEXTIELST. (MET UITZ. VAN WOL), EN DIVERSEN	BED.	1286	1304	1304	1296	1292	1308
	WERKM.	6815	6872	6865	6790	6790	6804
	100 U.	8296	7799	8774	5237	6318	9020
4. CONFECTIE (FABRICAGE VAN ZAKKEN, VAN MATRASSSEN, HERST, ENZ.)	BED.	232	280	277	281	286	285
	WERKM.	706	794	778	759	798	807
	100 U.	864	1642	999	592	923	1132
5. BEREIDING VAN HOUT	BED.	11	8	8	7	7	7
	WERKM.	104	87	85	83	85	85
	100 U.	119	99	111	57	95	103
6. DRUK- EN BOEKBINDERSBEDRIJF, FOTOGRAFIE EN AANVERWANTE BEDRIJVEN	BED.	6985	6934	6917	6968	6926	6681
	WERKM.	14501	14217	14180	14126	14226	13681
	100 U.	18884	17191	19218	13477	16100	19574
7. HUIDEN- EN LEDERINDUSTRIE (MET UITZONDERING VAN DE LOOIERIJEN) BEREIDEN VAN PELTERIJEN, MAKEN VAN BONTWERK	BED.	54	50	48	50	50	49
	WERKM.	439	353	351	336	331	347
	100 U.	563	411	462	277	331	500
8. SCHEIKUNDIGE NIJVERHEID (3)	BED.	8624	8267	8052	8332	8459	8717
	WERKM.	6834	7067	6725	6663	6867	6766
	100 U.	8727	7725	8859	6802	7535	9297
9. BEDRIJVEN DER NIET METAALHOUDENDE MINERALEN (5)	BED.	1681	1578	1598	1579	1586	1607
	WERKM.	8219	8061	8103	8034	8071	8045
	100 U.	9457	9441	11263	6721	9693	11380
10. UURWERKEN- EN JUWELENNIJVERHEID, FABRICAGE VAN WETENSCHAPPELIJKE INSTRUMENTEN ENZ.	BED.	125	113	112	111	111	111
	WERKM.	324	287	289	288	285	286
	100 U.	352	308	337	205	215	359
11. DIAMANTNIJVERHEID	BED.	260	342	334	331	305	316
	WERKM.	3222	3556	3525	3448	3379	3444
	100 U.	2696	4258	4282	4163	1592	3456
12. DIVERSE BE- EN VERWERKENDE INDUSTRIE- EEN WAARONDER DE SLOPING (6) EN DE SORTERING VAN RECUPERATIESTOFFEN	BED.	2363	2321	2319	2319	2341	2346
	WERKM.	6774	6932	6920	7015	6913	6754
	100 U.	8875	8527	9374	8366	8183	9564

(1) DE EENHEDEN HEBBEN BETREKKING RESPECTIEVELIJK OP HET AANTAL BEDIENDEN EN WERKLIEDEN DAT VOORKOMT OP DE BETAAL STATEN WAARIN DE 15DE DER MAAND BEGREPEN IS EN OP HET AANTAL UREN WERKLIEDEN (X100) DEZE TABEL BETREFT ENKEL DE NIJVERHEIDSTAKKEN WAARVOOR GEEN MAANDELIJKE STATISTIEK VAN DE BEDRIJFSGEGEVENDE BESTAAT. TENGEVOLGE ENER WIJZIGING VAN HET AANTAL AANGEVERS, ZIJN DE UITKOMSTEN VAN DE VERSCHILLENDE JAREN ONDERLING NIET VERGELIJKBAAR.

(2) DEZE CIJFERS HEBBEN HOOFDZAKELIJK BETREKKING OP HET SLACHTEN VAN VEE, DE ZUIVELFABRIEKEN, BOTERFABRIEKEN EN KAASFABRIEKEN, DE MAALDERIJEN, DE BAKKERIJEN EN BANKETBAKKERIJEN EN DE SUIKERFABRIEKEN

(3) DE CIJFERS HEBBEN VOORAL BETREKKING OP DE NIJVERHEID DER FARMACEUTISCHE PRODUCTEN





# **JAARSTATISTIEKEN**



**NIJVERHEID DER PLANTAARDIGE EN DIERLIJKE OLIEN**  
**VESTIGINGEN DIE 10 OF MEER WERKLIEDEN TEWERKSTELLEN**  
**JAAR 1984**

Aantal vestigingen : 10

**AANTAL BEDIENDEN EN WERKLIEDEN TEWERKGESTELD IN DE VESTIGINGEN OP 31 MAART, 30 JUNI, 30 SEPTEMBER EN 31 DECEMBER 1984**

Personeel onderworpen aan de sociale zekerheid voor bedienden (incl. de vestigingshoofden verbonden door een arbeidsovereenkomst en de leerlingen-bedienden)				Personeel onderworpen aan de sociale zekerheid voor werklieden (incl. leerjongens-werklieden)			
Datum	Mannen	Vrouwen	Totaal	Datum	Mannen	Vrouwen	Totaal
31.03.1984	369	130	499	31.03.1984	702	66	768
30.06.1984	375	138	513	30.06.1984	709	66	775
30.09.1984	384	140	524	30.09.1984	696	67	763
31.12.1984	385	135	520	31.12.1984	702	66	768

Aantal arbeidsuren door de werklieden en de leerjongens-werklieden daadwerkelijk in 1984 gepresteerd : 1 175 806

**PERSENEELSUITGAVEN**

Omschrijving	Waarde (in 1 000 F)
Brutowedden uitbetaald aan het personeel dat onderworpen is aan de sociale zekerheid voor bedienden	504 421
Brutolonen uitbetaald aan het personeel dat onderworpen is aan de sociale zekerheid voor werklieden	524 436
Werkgeversbijdragen aan de sociale zekerheid voor :	
- het personeel onderworpen aan de sociale zekerheid voor bedienden	134 788
- het personeel onderworpen aan de sociale zekerheid voor werklieden	225 111
Verzekeringspremies tegen arbeidsongevallen	13 683
Andere personeelsuitgaven	55 778
Totaal	1 458 217

## VERBRUIKTE STOFFEN EN PRODUKTEN

Omschrijving	Eenheid	Hoeveelheid	Waarde (in 1 000 F - exclusief aftrekbare B.T.W.)
<b>A. Brandstoffen en elektrische energie :</b>			
- benzine	hl	317	822
- stookoliën	hl	763 401	681 942
- steenkoolgas, aardgas	m3	5 475	61 627
- elektrische energie aangekocht of ontvangen door cessie	1 000 kWh	74 171	222 127
- andere	-	-	2 179
Totaal	-	-	968 697
<b>B. Grondstoffen :</b>			
I. Oliehoudende zaden en vruchten	t	1 769 601	31 151 298
II. Ruwe oliën en vetten :			
a) plantaardige :			
- aardnotenolie	t	39 622	2 432 147
- maïsolie	t	31 228	1 375 109
- soja-olie	t		
- zonnebloempittenolie	t	74 501	3 394 933
- andere	t	212 110	8 709 315
b) dierlijke	t	52 883	1 353 215
C. Andere grondstoffen	-	-	2 198 643
Totaal	-	-	50 614 660
<b>D. Andere stoffen :</b>			
- water	hl	5 271 295	11 884
- verpakkingsmiddelen, recipiënten, enz....	-	-	833 604
- smeermiddelen	kg	39 359	1 479
- stoffen gebruikt voor onderhoud en herstelling	-	-	19 703
- kleine handwerktuigen, voertuigbanden en andere niet elders genoemde benodigdheden	-	-	6 320
Totaal	-	-	872 990
Algemeen totaal	-	-	52 456 347

Totale inkoopwaarde (in 1 000 F - exclusief aftrekbare B.T.W.) van de goederen gekocht om in dezelfde vorm voortverkocht of afgestaan te worden : 3 447 106

## BELASTINGEN, TAKSEN EN DIVERSE UITGAVEN

Omschrijving	Waarde (in 1 000 F)
Bedrag (exclusief aftrekbare B.T.W.) gefactureerd door derden voor onderhoud en herstelling van gebouwen, machines en vervoermiddelen	278 093
Bedrag (exclusief aftrekbare B.T.W.) gefactureerd door derden voor het maakwerk verricht voor rekening van de vestigingen	394 152
Bedrag van de B.T.W. die op de door de getelde vestigingen geleverde goederen en diensten ontvangen werd	975 915
Bedrag van de aftrekbare B.T.W. op de aankopen	3 801 615
Bedrag van de op de uitvoervergunningen aangebrachte zegels, van de verkeersbelasting op de motorrijtuigen, van de gemeente- en provinciebelastingen	11 058
Bedrag van de onroerende voorheffing (provinciale en gemeentelijke opcentiemen inbegrepen)	12 167
Premies voor verzekering tegen brand, diefstal van autovoertuigen en schade voortvloeiend uit auto-ongevallen	23 652
Bedrag van de huur betaald voor gebouwen die voor beroepsdoeleinden gebruikt worden en van de huur betaald voor uitrustingsgoederen (exclusief aftrekbare B.T.W.)	35 286
Bankkosten met uitsluiting van de intresten op ontleende kapitalen (exclusief aftrekbare B.T.W.)	35 093
Diverse lasten (exclusief aftrekbare B.T.W.) (1)	1 151 836

(1) Deze post omvat geen afschrijvingen, intresten of belastingen.

## LEVERINGEN

Omschrijving	Leveringen in België en aan het buitenland	
	Hoeveelheid (in ton)	Waarde (in 1 000 F - exclusief B.T.W.)
I. Ruwe plantaardige oliën en vetten	398 569	16 088 788
II. Geraffineerde oliën en vetten :		
a) plantaardige :		
- aardnotenolie	38 269	2 913 512
- sojaolie	55 706	2 628 007
- maïsolie	28 550	1 726 833
- zonnebloempittenolie	40 808	2 356 150
- andere	56 757	2 875 192
b) dierlijke	11 075	498 559
III. Gehydrogeneerde of geharde oliën en vetten (plantaardige en dierlijke)	84 186	3 893 036
IV. Acid-oils	9 087	216 228
V. Koeken, geëxtraheerd meel, schilfers en schroot	1 261 947	16 760 290
VI. Diverse	-	877 589
Totaal	-	50 834 184

Waarde van de leveringen (in 1 000 F) : in België (exclusief B.T.W.) : 15 472 099

: aan het buitenland : 35 362 085

Totale waarde (in 1 000 F - exclusief B.T.W.) van de verkoop van goederen die de vestigingen verlaten hebben zonder er een bewerking ondergaan te hebben : 3 523 089

Waarde van de cessies (in 1 000 F) : 5 300 878

Bedrag ontvangen door de getelde vestigingen voor industriële en niet-industriële diensten (in 1 000 F - exclusief B.T.W.) : 515 836

Andere inkomsten (in 1 000 F - exclusief B.T.W.) : 1 212 178

## WAARDE VAN DE VOORRADEN

Omschrijving	Waarde (in 1 000 F)	
	op 1 januari	op 31 december
Brandstoffen, grondstoffen en andere in bewerking te stellen produkten (exclusief aftrekbare B.T.W.)	3 166 008	3 295 107
Afgewerkte produkten (1)	837 559	920 250

(1) Inbegrepen de goederen aangekocht om in dezelfde vorm voortverkocht te worden (exclusief aftrekbare B.T.W.).

JAARSTATISTIEK VAN DE INVESTERINGEN IN DE NIJVERHEID DER PLANTAARDIGE EN DIERLIJKE OLIEN EN IN  
DE MARGARINENIJVERHEID

VESTIGINGEN DIE 20 OF MEER PERSONEN TEWERKSTELLEN

(in 1 000 F)

I. Vermeerdering (exclusief aftrekbare B.T.W.)					II. Vermindering (excl. B.T.W.)	
Nieuwe en gebruikte machines, uitrusting en voertuigen		Constructie en aan- koop van bestaande gebouwen en van bebouwde en onbe- bouwde terreinen	Totaal	Sociale inves- teringen	Algemeen totaal	Verkoop van terreinen en cessie van gebruikte vaste kapitaal- goederen
Totaal	waarvan trans- portmiddelen voor het ver- voer van en naar het be- drijf					
757 893	9 676	136 456	894 349	-	894 349	163 232

III. Afschrijvingen voor het geheel van het geïnves-  
teerde kapitaal

Afschrijvingen op materieel en gereedschap	591 975
Afschrijvingen op gebouwen en andere bouwwerken	138 662

IV. Financiering van de investeringen

Financiering met eigen middelen van de ondernemingen en financiering met andere middelen dan die van de ondernemingen	894 349
--	---------

## NIJVERHEID VAN HET VERVOER EN DE OPENBARE VERDELING VAN GAS

JAAR 1983

AANTAL ONDERNEMINGEN : 33

## AANTAL BEDIENDEN TEWERKGESTELD IN DE VESTIGINGEN OP 31 MAART, 30 JUNI, 30 SEPTEMBER EN 31 DECEMBER

Personeel onderworpen aan de sociale zekerheid of aan de pensioenkassen voor bedienden (incl. de vestigingshoofden verbonden door een arbeidsovereenkomst en de leerlingen-bedienden)

Datum	Mannen	Vrouwen	Totaal
31.03.1983	4 625	452	5 077
30.06.1983	4 587	453	5 040
30.09.1983	4 597	463	5 060
31.12.1983	4 611	472	5 083

## PERSONEELSUITGAVEN

Omschrijving	Waarde (in 1 000 F)
Brutowedden uitbetaald aan het personeel dat onderworpen is aan de sociale zekerheid voor bedienden	5 085 635
Brutowedden uitbetaald aan het personeel dat onderworpen is aan de pensioenkassen voor bedienden	351 932
Werkgeversbijdragen aan de sociale zekerheid voor :	
- het personeel onderworpen aan de sociale zekerheid voor bedienden	1 245 879
Stortingen aan de pensioenkassen voor bedienden voor :	
- het personeel onderworpen aan de pensioenkassen voor bedienden	54 572
Andere personeelsuitgaven betreffende het personeel onderworpen aan de sociale zekerheid :	
- verzekeringspremies tegen arbeidsongevallen	48 370
- andere personeelsuitgaven	1 782 950
Andere personeelsuitgaven betreffende het personeel niet onderworpen aan de sociale zekerheid	43 723
Totaal	8 613 061

## VERBRUIKTE STOFFEN EN PRODUKTEN

Omschrijving	Eenheid	Hoeveelheid	Waarde (in 1 000 F - exclusief aftrekbare B.T.W.)
Brandstoffen en elektrische energie			
Benzine	hl	8 391	19 986
Gasolie, lichte stookolie (dieselolie)	hl	11 386	19 154
Elektrische energie	1 000 kWh	22 212	78 258
Andere brandstoffen	-	-	1 666
Gas (teruggebracht tot 8 400 Kcal/m <sup>3</sup> )			
1. Totale ontvangst door de vervoerders en verdelers voor :			
- tussenleveringen (1)	1000 G.J.	166 422	38 179 651
- rechtstreekse leveringen aan de consumptie	1000 G.J.	344 302	70 151 807
2. Verliezen en niet opgetekend gas	1000 G.J.	- 2 391	-
Andere stoffen			
Geplaatste buizen gedurende het jaar	-	-	312 666
Smeermiddelen	t	69	3 552
Stoffen gebruikt voor onderhoud en herstelling	-	-	256 077
Andere stoffen	-	-	82 356
<b>Totaal</b>	-	-	<b>109 105 173</b>

## BELASTINGEN, TAKSEN EN DIVERSE UITGAVEN

Omschrijving	Waarde (in 1 000 F)
Bedrag (exclusief aftrekbare B.T.W.) gefactureerd door derden voor onderhoud en herstelling van gebouwen, machines en vervoermiddelen.	825 901
Bedrag van de B.T.W. die op de door de getelde vestigingen geleverde goederen en diensten ontvangen werd	24 886 896
Bedrag van de aftrekbare B.T.W. op de aankopen	21 883 591
Bedrag van de op de uitvoervergunningen aangebrachte zegels, van de verkeersbelasting op de motorrijtuigen, van de gemeente- en provinciebelastingen.	39 933
Bedrag van de onroerende voorheffing (provinciale en gemeentelijke opcentiemen inbegrepen)	27 223
Kosten (exclusief aftrekbare B.T.W.) betaald voor het vervoer uitgevoerd door derden en aangerekend buiten de aankoopfacturen om	9 973
Premies voor verzekering tegen brand, diefstal van autovoertuigen en schade voortvloeiend uit auto-ongevallen	68 709
Bedrag van de huur betaald voor gebouwen die voor beroepsdoeleinden gebruikt worden en van de huur betaald voor uitrustingsgoederen (exclusief aftrekbare B.T.W.)	242 864
Bankkosten met uitsluiting van de intresten op ontleende kapitalen (exclusief aftrekbare B.T.W.)	18 997
Diverse lasten (exclusief aftrekbare B.T.W.) (2)	2 452 042

(1) Tussenleveringen : het gaat hier om gas gekocht door verdelers aan verdelers.

(2) Deze post omvat geen afschrijvingen, intresten of belastingen.



**INVESTERINGEN**  
**VESTIGINGEN DIE 20 OF MEER PERSONEN TEWERKSTELLEN**

I. Vermeerdering (exclusief aftrekbare B.T.W.)					II. Vermindering (exclusief B.T.W.)		
Nieuwe en gebruikte machines, uitrusting en voertuigen		Constructie van gebouwen en andere bouwwerken	Aankoop van bestaande gebouwen en van bebouwde en onbebouwde terreinen		Algemeen totaal	Verkoop van terreinen en cessie van gebruikte vaste kapitaalgoederen	
Totaal	waarvan transportmiddelen voor het vervoer van en naar het bedrijf		Totaal	waarvan onbebouwde terreinen		Totaal	waarvan onbebouwde terreinen
994 351	51 977	2 921 665(1)	579 949	3 119	4 495 965	451 373	.

III. Afschrijvingen voor het geheel van het geïnvesteerde kapitaal		IV. Financiering van de investeringen	
Afschrijvingen op materieel en gereedschap	Afschrijvingen op gebouwen en andere bouwwerken	Financiering met eigen middelen van de ondernemingen	Financiering met andere middelen dan die van de ondernemingen
1 161 628	2 961 515	2 632 677	1 863 288

(1) Sociale investeringen inbegrepen.  
. . . Vertrouwelijke cijfers.

## LEVERINGEN

Omschrijving	Waarde (in 1 000 F - exclusief B.T.W.)
Gas geleverd in België en aan het buitenland, door de vervoerders en verdelers :	
- voor tussenleveringen (1)	38 172 902
- rechtstreekse consumptie (2)	92 261 046
Diverse ontvangsten	580 736
Totaal	131 014 684

Omschrijving	Waarde (in 1 000 F)
Bouwwerken en zware uitrusting voltooid gedurende het jaar door de vestigingen voor hun eigen gebruik, met hun eigen werkkrachten en buiten hun gewone activiteit (exclusief B.T.W.)	680 684
Bedrag ontvangen door de getelde vestigingen voor industriële en niet-industriële diensten (exclusief B.T.W.)	2 742 460
Van verzekeringsmaatschappijen ontvangen vergoedingen voor schade geleden ten gevolge van brand, diefstal van autovoertuigen en auto-ongevallen	2 429

## WAARDE DER VOORRADEN EN DER BOUWWERKEN IN UITVOERING

Omschrijving	Waarde (in 1 000 F)	
	op 1.1.1983	op 31.12.1983
Brandstoffen en andere produkten (exclusief aftrekbare B.T.W.)	639 500	554 949
Gas in gashouders	2 746 272	3 661 676
Bouwwerken in uitvoering en zware uitrusting in bewerking	2 054 162	3 843 894

(1) Tussenleveringen : het gaat hier om gas geleverd door de vervoerders aan verdelers of door verdelers aan andere verdelers

(2) Verdeling van gas geleverd door de vervoerders en de verdelers voor rechtstreekse consumptie :

	Hoeveelheid (in 1000 G.J.)	Waarde (in 1 000 F- exclusief B.T.W.)
Huishoudelijk gebruik	111 370	39 337 780
Professioneel gebruik	55 467	12 908 674
Industrieel gebruik	174 418	39 600 520
Eigen gebruik	1 961	413 872

## NIJVERHEID DER NON-FERROMETALEN

JAAR 1984

## VESTIGINGEN VOOR DE PRODUKTIE

## VESTIGINGEN DIE 20 OF MEER WERKLIEDEN TEWERKSTELLEN

## INDELING VAN DE VESTIGINGEN PER BELANGRIJKHEIDSKLASSE VOLGENS HET AANTAL OP 30 SEPTEMBER TEWERKGESTELDE PERSONEN

Omschrijving	20 tot 49	50 tot 499	500 tot 999	1 000 en meer	Totaal
Aantal vestigingen	3	3	4		10
Aantal werklieden	53	263	5 427		5 743
Aantal bedienden	24	126	2 023		2 173

## AANTAL BEDIENDEN EN WERKLIEDEN TEWERKGESTELD IN DE VESTIGINGEN OP 31 MAART, 30 JUNI, 30 SEPTEMBER EN 31 DECEMBER 1984

Personeel onderworpen aan de sociale zekerheid voor bedienden (incl. de vestigingshoofden verbonden door een arbeidsovereenkomst en de leerlingen-bedienden)				Personeel onderworpen aan de sociale zekerheid voor werklieden (incl. leerjongens-werklieden)			
Datum	Mannen	Vrouwen	Totaal	Datum	Mannen	Vrouwen	Totaal
31. 3.1984	1 934	213	2 147	31. 3.1984	5 695	90	5 785
30. 6.1984	1 929	214	2 143	30. 6.1984	5 650	90	5 740
30. 9.1984	1 948	225	2 173	30. 9.1984	5 649	94	5 743
31.12.1984	1 973	229	2 202	31.12.1984	5 693	95	5 788

Aantal arbeidsuren door de werklieden en de leerjongens-werklieden daadwerkelijk in 1984 gepresteerd : 1 038 927.

**PERSONEELSUITGAVEN**

Omschrijving	Waarde (in 1 000 F)
Brutowedden uitbetaald aan het personeel dat onderworpen is aan de sociale zekerheid voor bedienden	2 637 062
Brutolonen uitbetaald aan het personeel dat onderworpen is aan de sociale zekerheid voor werklieden	4 253 322
Werkgeversbijdragen aan de sociale zekerheid voor :	
- het personeel onderworpen aan de sociale zekerheid voor bedienden	710 999
- het personeel onderworpen aan de sociale zekerheid voor werklieden	1 618 077
Verzekeringspremies tegen arbeidsongevallen	106 329
Andere personeelsuitgaven	775 322
<b>Totaal</b>	<b>10 101 111</b>

**VERBRUIKTE STOFFEN**

Omschrijving	Eenheid	Hoeveelheid	Waarde (in 1 000 F - excl. aftrek-bare B.T.W.)
<b>A. Brandstoffen en elektrische energie :</b>			
- vloeibaar petroleumgas	t	423	7 813
- steenkoolgas, aardgas	1 000 m3	122 948	1 111 471
- benzine	hl	1 775	4 092
- elektrische stroom (aangekocht of voortgebracht in de vestigingen)	1 000 Kwh	1 358 628 (1)	2 403 505
- andere	-	-	939 227
<b>Totaal</b>	-	-	<b>4 466 108</b>
<b>B. Grondstoffen :</b>			
- erts en concentraten, matten, lingots, schroot :			
- zink	t	507 765	9 178 268
- koper	t	268 092	23 032 139
- andere	t	131 839	8 816 678
- slakken, assen, metaalslakken, metaalafval en andere bijprodukten	-	-	8 705 877
- chemische produkten en diverse produkten (2)	-	-	5 993 739
<b>Totaal</b>	-	-	<b>55 726 701</b>
<b>C. Andere stoffen :</b>			
- verpakkingsmiddelen, recipiënten, enz.	-	-	50 921
- smeermiddelen	kg	864 314	42 469
- stoffen gebruikt voor onderhoud en herstelling	-	-	1 165 683
- kleine handwerktuigen, voertuigbanden en andere niet elders genoemde benodigdheden	-	-	6 840
<b>Totaal</b>	-	-	<b>1 265 913</b>
<b>Algemeen totaal</b>	-	-	<b>61 458 722</b>

(1) Inbegrepen de hoeveelheden voortgebracht in de vestigingen.

(2) Inbegrepen de totale inkoopwaarde (in 1 000 F - exclusief aftrekbare B.T.W.) van de goederen gekocht om in dezelfde vorm voortverkocht of afgestaan te worden

## BELASTINGEN, TAKSEN EN DIVERSE UITGAVEN

Omschrijving	Waarde (in 1 000 F)
Bedrag (exclusief aftrekbare B.T.W.) gefactureerd door derden voor onderhoud en herstelling van gebouwen, machines en vervoermiddelen en bedrag (exclusief aftrekbare B.T.W.) gefactureerd door derden voor het maakwerk verricht voor rekening van de vestigingen	2 363 963
Bedrag van de B.T.W. die op de door de getelde vestigingen geleverde goederen en diensten ontvangen werd.	1 179 432
Bedrag van de op de uitvoervergunningen aangebrachte zegels, van de verkeersbelasting op de motorrijtuigen, van de gemeente- en provinciebelastingen	54 001
Bedrag van de onroerende voorheffing (provinciale en gemeentelijke opcentiemen inbegrepen)	58 938
Kosten (exclusief aftrekbare B.T.W.) betaald voor het vervoer uitgevoerd door derden en aangerekend buiten de aankoopfacturen om	755 954
Premies voor verzekering tegen brand, diefstal van autovoertuigen en schade voortvloeiend uit auto-ongevallen	49 103
Bedrag van de huur betaald voor gebouwen die voor beroepsdoeleinden gebruikt worden en van de huur betaald voor uitrustingsgoederen (exclusief aftrekbare B.T.W.)	124 144
Bankkosten met uitsluiting van de intresten op ontleende kapitalen (exclusief aftrekbare B.T.W.)	60 043
Diverse lasten (exclusief aftrekbare B.T.W.) (1)	7 516 524

## PRODUKTIE EN LEVERINGEN

Omschrijving	Eenheid	Produkten vervaardigd in de vestigingen voor eigen rekening en voor rekening van derden (maakwerk)	Leveringen in België en aan het buitenland
		Hoeveelheid	Waarde (in 1 000 F-exclusief B.T.W.)
Zink en legeringen	t	320 574	13 273 517
Lood en legeringen	t	133 014	2 301 784
Koper en legeringen	t	526 431	20 069 135
Edele metalen	t	1 269	13 145 487
Andere metalen en legeringen	t	9 505	1 375 230
Scheikundige produkten, matten, speiss, assen, metaalslakken, afval	-	-	2 640 657
Totaal	-	-	52 805 810

(1) Deze post omvat geen afschrijvingen, intresten of belastingen.

Omschrijving	Waarde (in 1 000 F)
Diverse ontvangsten (exclusief B.T.W.)	12 845 569

**WAARDE VAN DE VOORRADEN, VAN DE PRODUCTEN IN BEWERKING EN VAN DE BOUWWERKEN IN UITVOERING**

Omschrijving	Waarde (in 1 000 F)	
	op 1.1.1984	op 31.12.1984
Brandstoffen, grondstoffen en andere in bewerking te stellen producten (exclusief aftrekbare B.T.W.)	2 209 530	2 277 253
Afgewerkte producten, afval en producten in bewerking	16 190 279	20 953 698

**INVESTERINGEN  
VESTIGINGEN DIE 20 OF MEER PERSONEN TEWERKSTELLEN**

(in 1 000 F)

I. Vermeerdering (exclusief aftrekbare B.T.W.)							II. Vermindering (exclusief B.T.W.)	
Nieuwe en gebruikte machines, uitrusting en voertuigen		Constructie en aankoop van bestaande gebouwen en van bebouwde en onbebouwde terreinen		Totaal	Sociale investeringen	Algemeen totaal	Verkoop van terreinen en cessie van gebruikte vaste kapitaal goederen	
Totaal	waarvan transportmiddelen voor het vervoer van en naar het bedrijf	Totaal	waarvan onbebouwde terreinen				Totaal	waarvan onbebouwde terreinen
2 193 565	5 340	272 523	..	2 466 088	-	2 466 088	95 812	..

III. Afschrijvingen voor het geheel van het geïnvesteerde kapitaal		IV. Financiering van de investeringen	
Afschrijvingen op materieel en gereedschap	1 423 975	Financiering met eigen middelen van de ondernemingen en financiering met andere middelen dan die van de ondernemingen	2 466 088
Afschrijvingen op gebouwen en andere bouwwerken	173 373		

**PLASTIEKVERWERKENDE NIJVERHEID**  
**VESTIGINGEN DIE 5 OF MEER WERKLIEDEN TEWERKSTELLEN**  
**JAAR 1984**

**INDELING VAN DE VESTIGINGEN PER BELANGRIJKHEIDSKLASSE VOLGENS HET AANTAL OP 30 SEPTEMBER**  
**TEWERKGESTELDE PERSONEN**

Omschrijving	5 tot 9	10 tot 19	20 tot 49	50 tot 99	100 tot 199	200 en meer	Totaal
Aantal vestigingen	18	29	54	35	24	25	185
Aantal werklieden	97	310	1 434	1 950	2 480	6 606	12 877
Aantal bedienden	18	70	311	555	953	2 286	4 193

Aantal personen die niet onderworpen zijn aan de sociale zekerheid op 30 september 1984 eigenaars en familiale helpers) : 89

**AANTAL BEDIENDEN EN WERKLIEDEN TEWERKGESTELD IN DE VESTIGINGEN OP 31 MAART, 30 JUNI, 30 SEPTEMBER**  
**EN 31 DECEMBER 1984**

Personeel onderworpen aan de sociale zekerheid voor bedienden (incl. de vestigingshoofden verbonden door een arbeidsovereenkomst en de leerlingen-bedienden).				Personeel onderworpen aan de sociale zekerheid voor werklieden (incl leerjongens-werklieden).			
Datum	Mannen	Vrouwen	Totaal	Datum	Mannen	Vrouwen	Totaal
31.03.1984	3 039	1 094	4 133	31.03.1984	9 145	3 081	12 226
30.06.1984	3 066	1 096	4 162	30.06.1984	9 418	3 134	12 552
30.09.1984	3 086	1 107	4 193	30.09.1984	9 622	3 255	12 877
31.12.1984	3 118	1 122	4 240	31.12.1984	9 672	3 250	12 922

Aantal arbeidsuren door de werklieden en de leerjongens-werklieden daadwerkelijk in 1984 gepresteerd : 19 748 805

**INDELING PER PROVINCIE VAN HET OP 30 SEPTEMBER 1984 TEWERKGESTELDE PERSONEEL**

Provincies en gewesten	Aantal vestigingen	Bedienden			Werklieden		
		Mannen	Vrouwen	Totaal	Mannen	Vrouwen	Totaal
Antwerpen	42	488	176	664	1 671	388	2 059
Brabant	27	475	188	663	1 084	485	1 569
Henegouwen	16	188	70	258	677	259	936
Luik	18	328	136	464	969	151	1 120
Limburg	18	435	102	537	1 334	217	1 551
Namen en Luxemburg	5	153	43	196	408	15	423
Oost-Vlaanderen	37	829	317	1 146	2 697	1 167	3 864
West-Vlaanderen	22	190	75	265	782	573	1 355
Het Rijk	185	3 086	1 107	4 193	9 622	3 255	12 877
Vlaams gewest	139	2 388	843	3 231	7 455	2 727	10 182
Waals gewest	41	688	255	943	2 107	470	2 577
Brussels gewest	5	10	9	19	60	58	118
Het Rijk	185	3 086	1 107	4 193	9 622	3 255	12 877

**PERSONEELSUITGAVEN**

Omschrijving	Waarde (in 1 000 F)
Brutowedden uitbetaald aan het personeel dat onderworpen is aan de sociale zekerheid voor bedienden.	4 052 458
Brutolonen uitbetaald aan het personeel dat onderworpen is aan de sociale zekerheid voor werklieden.	6 655 798
Werkgeversbijdragen aan de sociale zekerheid voor :	
- het personeel onderworpen aan de sociale zekerheid voor bedienden	1 065 768
- het personeel onderworpen aan de sociale zekerheid voor werklieden	2 642 275
Verzekeringspremies tegen arbeidsongevallen	186 095
Andere personeelsuitgaven	890 913
<b>Totaal</b>	<b>15 493 307</b>

## VERBRUIKTE STOFFEN EN PRODUCTEN

Omschrijving	Eenheid	Hoeveelheid	Waarde (in 1 000 F - exclusief aftrek- bare B.T.W.)
<b>A. Brandstoffen en elektrische energie :</b>			
- benzine	hl	11 918	32 041
- stookoliën	hl	216 432	255 595
- vloeibaar petroleumgas	t	396	8 133
- steenkoolgas, aardgas	1 000 m3	42 952	415 673
- elektrische energie aangekocht, ontvangen door cessie of voortgebracht in de vesti- gingen	1 000 kWh	567 957	1 571 578
- andere	-	-	55 502
<b>Totaal</b>			<b>2 338 522</b>
<b>B. Grondstoffen :</b>			
<b>I. Ruwe produkten :</b>			
<b>a) condensatieprodukten polycondensatie- produkten en polyadditieprodukten :</b>			
- fenoplastharsen	t	285	23 117
- polyesterharsen	t	7 646	458 823
- polyamideharsen	t	3 792	377 702
- polyurethaanharsen	t	12 171	827 193
- siliconen	t	529	172 079
<b>b) cellulosederivaten</b>	t	882	125 368
<b>c) polymerisatie- en copolymerisatie- produkten :</b>			
- polyethyleen	t	194 816	8 442 259
- polystyreen en copolymeren	t	47 586	2 649 709
- polyisobutyleen	t	323	31 067
- polyvinyl- en polyvinylideenchloride, copolymeren van vinylideen- en vinylchloride	t	68 585	2 706 688
- polypropyleen	t	60 611	2 675 691
- copolymeren van polyvinylchloride en andere polymeren	t	2 975	115 631
- acryl- en methacrylpolymere en acryl- methacrylcopolymeren	t	301	26 334
- polyvinylalcoholen en -ethers	t	835	93 948
- andere	t	16 725	1 432 244
<b>d) andere plastische stoffen</b>	t	18 352	1 675 888
<b>II. Half-bewerkte produkten gebruikt als grondstoffen:</b>			
- perspoeders op basis van fenoplast- en aminoplastharsen	t	10 130	557 949
- parels, korrels, chips, compounds :			
- op basis van P.V.C.	t	11 903	495 518
- andere	t	25 382	1 871 034
- blokken, platen, ruwe of afgewerkte vellen	t	9 575	930 020
<b>III. Hulpmiddelen :</b>			
- weekmakers	t	13 122	885 367
- kleurstoffen	t	4 230	513 683
- stabilisatoren	t	1 774	171 690
- oplosmiddelen	t	2 726	83 407
- vulstoffen	-	-	186 134
- andere chemische produkten en emulsies	t	21 213	1 058 483
- textiel	-	-	1 262 719
- metalen toebehoren	-	-	1 315 154
- glasvezels	t	4 241	401 399
- papier, karton	t	11 143	769 506
- diverse	-	-	2 457 972
<b>Totaal</b>			<b>34 793 776</b>
<b>C. Andere stoffen :</b>			
- water	hl	15 172 341	31 197
- verpakkingsmiddelen, recipiënten, enz...	-	-	1 302 098
- smeermiddelen	t	508	46 693
- stoffen gebruikt voor onderhoud en her- stelling	-	-	500 261
- kleine handwerktuigen, voertuigbanden en andere niet elders genoemde benodigdheden	-	-	197 090
<b>Totaal</b>			<b>2 077 339</b>
<b>Algemeen totaal</b>			<b>39 209 637</b>

Totale inkoopwaarde (in 1 000 F - exclusief aftrekbare B.T.W.) van de goederen gekocht in 1984 om in dezelfde vorm voortverkocht of afgestaan te worden : 6 244 065.



## BELASTINGEN, TAKSEN EN DIVERSE UITGAVEN

Omschrijving	Waarde (in 1 000 F)
Bedrag (exclusief aftrekbare B.T.W.) gefactureerd door derden voor onderhoud en herstelling van gebouwen, machines en vervoermiddelen	1 084 571
Bedrag (exclusief aftrekbare B.T.W.) gefactureerd door derden voor het maakwerk verricht voor rekening van de vestigingen	825 901
Bedrag van de B.T.W. die op de door de getelde vestigingen geleverde goederen en diensten ontvangen werd	4 098 420
Bedrag van de aftrekbare B.T.W. op de aankopen	6 297 834
Bedrag van de op de uitvoeringvergunningen aangebrachte zegels, van de verkeersbelasting op de motorvoertuigen, van de gemeente- en provinciebelastingen	63 716
Bedrag van de onroerende voorheffing (provinciale en gemeentelijke opcentiemen inbegrepen)	112 913
Kosten (exclusief aftrekbare B.T.W.) betaald voor het vervoer uitgevoerd door derden en aangerekend buiten de aankoopfacturen om	1 044 055
Premies voor verzekering tegen brand, diefstal van autovoertuigen en schade voortvloeiend uit auto-ongevallen	218 887
Bedrag van de huur betaald voor gebouwen die voor beroepsdoeleinden gebruikt worden en van de huur betaald voor uitrustingsgoederen (exclusief aftrekbare B.T.W.)	413 817
Bankkosten met uitsluiting van de intresten op ontleende kapitalen (exclusief aftrekbare B.T.W.)	246 525
Diverse lasten (exclusief aftrekbare B.T.W.) (1)	3 830 920

(1) Deze post omvat geen afschrijvingen, intresten of belastingen.

## VERVAARDIGDE OF AFGEWERKTE PRODUCTEN, LEVERINGEN EN VOORRADEN

Omschrijving	Eenheid	Vervaardigde of afgewerkte producten voor eigen rekening en voor derden (maakwerk) Hoeveelheid	Geleverde producten bestemd voor België en voor het buitenland		Voorraden op 31.12.1984
			Hoeveelheid	Waarde (in 1 000 F - exclusief B.T.W.)	Hoeveelheid
<b>I. Afgewerkte producten uit :</b>					
- fenoplastharsen : persartikelen	t	1 492	953	263 380	14 279
- polyesteren en alkyden :					
- persartikelen	t	2 500	924	148 117	.
- gevormde artikelen	t	1 115	1 052	289 602	68
- andere	t	1 554	1 546	438 378	116 *
- polyamiden :					
- persartikelen	t	228	184	82 042	6
- andere	t	15 347	14 140	1 955 291	3 129
- polyurethaan	t	31 256	34 173	4 714 672	2 938
- polyethyleen :					
- dunne bladen (minder dan 0,75 mm)	t	104 036	87 302	6 105 591	7 327
- persartikelen	t	11 612	11 771	2 046 572	1 487
- gespoten artikelen (profielstukken)	t	5 906	4 303	617 635	433
- geblazen artikelen	t	38 276	36 566	3 333 078	2 002
- buizen	t	13 563	13 303	3 907 541	1 316
- andere	t	47 167	40 361	3 892 807	2 670
- polypropyleen :					
- dunne bladen (minder dan 0,75 mm)	t	38 004	31 688	4 233 832	2 499
- persartikelen	t	3 627	3 358	704 651	684
- gevormde artikelen	t	978	990	135 535	132
- gespoten artikelen (profielstukken)	t	8 147	8 393	750 495	387
- andere	t	4 365	4 448	1 084 746	136
- polystyreen :					
- vlakke platen	t	10 244	10 236	996 393	955
- persartikelen	t	2 680	2 070	319 248	307
- gevormde artikelen	t	6 836	6 739	804 310	312
- gespoten artikelen (profielstukken)	t	3 677	3 735	497 807	543
- alveolaire artikelen	t	9 296	9 433	1 769 747	493
- andere	t	33 030	31 300	3 943 286	3 048
- polyvinylchloride:					
- vlakke platen	t	2 014	1 937	222 187	251
- dunne platen (minder dan 0,75 mm)	t	30 858	30 426	2 817 471	1 216
- gevormde artikelen	t	17 807	17 729	1 431 005	827
- gespoten artikelen (profielstukken)	t	5 800	5 743	624 468	252
- buizen	t	13 109	13 859	787 451	2 540
- andere	t	27 186	27 590	3 684 742	1 783
- acryl- en methacrylpolymeren	t	6 776	6 755	561 891	877
<b>II. Andere afgewerkte producten</b>	-	-	-	15 114 665	-
<b>Totaal :</b>	-	-	-	68 278 636	-
<b>III. Afval</b>	-	-	-	352 840	-
<b>Algemeen totaal</b>	-	-	-	68 631 476	-

Totale waarde van de leveringen (in 1 000 F) : in België (exclusief B.T.W.) : 18 847 384  
aan het buitenland 49 784 092

\* Verbeterd cijfer voor 1983 : 98 t in plaats van 98 235 t.

## INDELING PER GROEP VAN PRODUCTEN

Omschrijving	Eenheid	Vervaardigde of afgewerkte producten voor eigen rekening en voor derden (maakwerk) Hoeveelheid	Geleverde producten bestemd voor België en voor het buitenland		Voorraden op 31.12.1984 Hoeveelheid
			Hoeveelheid	Waarde (in 1 000 F - exclusief B.T.W.)	
Vlakke platen	t	14 756	14 704	2 093 028	1 323
Dunne vellen (minder dan 0,75 mm)	t	189 383	165 321	16 013 828	11 909
Andere vellen	t	27 913	27 721	3 326 142	1 985
Persartikelen	t	26 651	23 031	4 151 465	2 779
Gevormde artikelen	t	36 884	34 857	3 540 500	1 686
Alveolaire artikelen (schuim-plastiek, expanded)	t	43 670	46 618	6 563 913	3 564
Gespoten artikelen (profielstukken)	t	24 898	23 497	2 908 957	1 792
Buizen	t	38 858	39 354	5 425 618	4 886
Uitgesneden platen en vellen, tegels	t	3 610	3 772	386 933	180
Geblazen artikelen	t	41 298	39 561	3 770 149	2 137
Andere artikelen	t	77 209	69 937	12 663 580	7 304
Diverse	-	-	-	7 787 363	-
<b>Totaal</b>	-	-	-	<b>68 631 476</b>	-

Omschrijving	Waarde (in 1 000 F)
Globale waarde van de bouwwerken en zware uitrusting voltooid door de getelde vestigingen voor hun eigen gebruik, met hun eigen werkkrachten en buiten hun gewone activiteit (exclusief B.T.W.)	226 681
Bedrag ontvangen door de getelde vestigingen voor industriële en niet-industriële diensten (exclusief B.T.W.)	965 627
Waarde van de producten afgestaan aan andere afdelingen van de vestigingen en aan andere vestigingen van de ondernemingen	1 056 463
Bedrag van de verkoop van goederen die de vestigingen verlaten hebben zonder er een bewerking ondergaan te hebben (exclusief B.T.W.)	5 740 066
Waarde van de vergoedingen ontvangen van de verzekeringsmaatschappijen voor schade geleden ten gevolge van brand, diefstal van autovoertuigen en auto-ongevallen	41 053
Andere inkomsten	285 138

**WAARDE VAN DE VOORRADEN EN VAN DE PRODUKTEN IN BEWERKING**

Omschrijving	Waarde (in 1 000 F)	
	op 1 januari 1984	op 31 december 1984
Brandstoffen, grondstoffen en andere in bewerking te stellen produkten (exclusief aftrekbare B.T.W.)	4 358 147	4 729 323
Afgewerkte produkten en afval	3 711 891	4 365 122
Goederen gekocht om in dezelfde vorm voortverkocht te worden (exclusief aftrekbare B.T.W.)	693 325	736 728
Produkten en zware uitrusting in bewerking en bouwwerken in uitvoering	1 076 916	1 363 262

**INVESTERINGEN  
VESTIGINGEN DIE 20 OF MEER PERSONEN TEWERKSTELLEN**

I. Vermeerdering (exclusief aftrekbare B.T.W.)							II. Vermindering (excl. B.T.W.)		
Nieuwe en gebruikte machines, uitrusting en voertuigen		Constructie van gebouwen en andere bouwwerken	Aankoop van bestaande gebouwen en van bebouwde en onbebouwde terreinen		Totaal	Sociale investeringen	Algemeen totaal	Verkoop van terreinen en cessie van gebruikte vaste kapitaalgoederen	
Totaal	waarvan transportmiddelen voor het vervoer van en naar het bedrijf		Totaal	waarvan onbebouwde terreinen				Totaal	waarvan onbebouwde terreinen
3 173 564	93 621	493 834	172 862	21 720	3 840 260	1 543	3 841 803	280 765	..

**III. Afschrijvingen voor het geheel van het geïnvesteerde kapitaal**

Afschrijvingen op materieel en gereedschap	2 336 645
Afschrijvingen op gebouwen en andere bouwwerken	368 041

**IV. Financiering van de investeringen**

Financiering met eigen middelen van de ondernemingen	3 037 517
Financiering met andere middelen dan die van de ondernemingen	804 286

.. Vertrouwelijk cijfer

**WATTENFABRICAGE**  
**VESTIGINGEN DIE 5 OF MEER WERKLIEDEN TEWERKSTELLEN**

**JAAR 1985**

**Aantal vestigingen : 4**

**AANTAL BEDIENDEN EN WERKLIEDEN TEWERKGESTELD IN DE VESTIGINGEN OP 31 MAART, 30 JUNI, 30 SEPTEMBER EN 31 DECEMBER**

Personeel onderworpen aan de sociale zekerheid voor bedienden (incl. de vestigingshoofden verbonden door een arbeidsovereenkomst en de leerlingen-bedienden)				Personeel onderworpen aan de sociale zekerheid voor werklieden (incl. leerjongens-werklieden)			
Datum	Mannen	Vrouwen	Totaal	Datum	Mannen	Vrouwen	Totaal
31.03.1985	27	12	39	31.03.1985	157	46	203
30.06.1985	32	15	47	30.06.1985	166	57	223
30.09.1985	32	17	49	30.09.1985	165	57	222
31.12.1985	33	16	49	31.12.1985	163	59	222

Aantal uren door de werklieden en de leerjongens-werklieden daadwerkelijk in 1985 gepresteerd: 372 525

**PERSONEELUITGAVEN**

Omschrijving	Waarde (in 1 000 F)
Brutowedden uitbetaald aan het personeel dat onderworpen is aan de sociale zekerheid voor bedienden	50 712
Brutolonen uitbetaald aan het personeel dat onderworpen is aan de sociale zekerheid voor werklieden	108 367
Werkgeversbijdragen aan de sociale zekerheid voor :	
- het personeel onderworpen aan de sociale zekerheid voor bedienden	14 019
- het personeel onderworpen aan de sociale zekerheid voor werklieden	41 634
Verzekeringspremies tegen arbeidsongevallen en andere personeelsuitgaven.	37 111
<b>Totaal</b>	<b>251 843</b>

**VERBRUIKTE STOFFEN EN PRODUCTEN**

Omschrijving	Eenheid	Hoeveelheid	Waarde (in 1 000 F - exclusief aftrek-bare B.T.W.)
<b>A. Brandstoffen en elektrische energie :</b>			
- elektriciteit aangekocht of ontvangen door cessie	1 000 kWh	3 689	12 924
- stookoliën	hl	4 489	5 933
- andere brandstoffen	-	-	15 579
<b>B. Grondstoffen</b>	-	-	638 484
<b>C. Andere stoffen :</b>			
- verpakkingsmiddelen, recipiënten, enz.	-	-	35 293
- smeermiddelen, stoffen gebruikt voor onderhoud en herstelling, kleine handwerktuigen, voertuigbanden en andere niet elders genoemde benodigdheden	-	-	19 501
<b>Totaal</b>	-	-	<b>727 714</b>

Totale inkoopwaarde (in 1 000 F - exclusief aftrek-bare B.T.W.) van de goederen gekocht om in dezelfde vorm voortverkocht : 78 229

## BELASTINGEN, TAKSEN EN DIVERSE UITGAVEN

Omschrijving	Waarde (in 1 000 F)
Bedrag (exclusief aftrekbare B.T.W.) gefactureerd door derden voor onderhoud en herstelling van gebouwen, machines en vervoermiddelen	5 350
Bedrag van de B.T.W. die op de door de getelde vestigingen geleverde goederen en diensten ontvangen werd	56 516
Bedrag van de aftrekbare B.T.W. op de aankopen	47 593
Bedrag van de onroerende voorheffing (provinciale en gemeentelijke opcentiemen inbegrepen)	1 446
Bankkosten met uitsluiting van de intresten op ontleende kapitalen (exclusief aftrekbare B.T.W.)	3 833
Diverse lasten (exclusief aftrekbare B.T.W.) (1)	110 548

## PRODUKTIE, LEVERINGEN EN VOORRADEN

Omschrijving	Eenheid	Produkten vervaardigd voor eigen rekening en voor derden tegen maakloon Hoeveelheid	Leveringen in België en aan het buitenland		Vorraden op 31.12.1985
			Hoeveelheid	Waarde (in 1 000 F-exclusief B.T.W.)	Hoeveelheid
Hydrofiel- en nijverheidswatten	t	6 986	6 851	1 225 525	174
Andere produkten (2)	-	-	-	106 211	-
<b>Totaal</b>	-	-	-	<b>1 331 736</b>	-

(1) Deze post omvat geen afschrijvingen, intresten of belastingen.

(2) Met inbegrip van de andere inkomsten en de totale waarde van de verkoop (exclusief B.T.W.) van goederen die de vestigingen verlaten hebben zonder er een bewerking ondergaan te hebben.

**WAARDE VAN DE VOORRADEN EN VAN DE PRODUKTEN IN BEWERKING**

Omschrijving	Waarde (in 1 000 F)	
	op 1 januari	op 31 december
Brandstoffen, grondstoffen en andere in bewerking te stellen produkten (exclusief aftrekbare B.T.W.)	113 652	91 390
Afgewerkte produkten	24 533	23 975
Goederen bestemd om voortverkocht te worden in dezelfde vorm als die waarin ze aangekocht werden (exclusief aftrekbare B.T.W.) en produkten in bewerking	19 010	15 346

**INVESTERINGEN  
VESTIGINGEN DIE 20 EN MEER PERSONEN TEWERKSTELLEN (in 1 000 F)**

I. Vermeerdering (exclusief aftrekbare B.T.W.)							II. Vermindering (exclusief B.T.W.)		
Nieuwe en gebruikte machines, uitrusting en voertuigen		Constructie van gebouwen en andere bouwwerken	Aankoop van bestaande gebouwen en van bebouwde en onbebouwde terreinen		Totaal	Sociale investeringen	Algemeen totaal	Verkoop van terreinen en cessie van gebruikte vaste kapitaalgoederen	
Totaal	waarvan transportmiddelen voor het vervoer van en naar het bedrijf		Totaal	waarvan onbebouwde terreinen				Totaal	waarvan onbebouwde terreinen
38 464	..	..	..	-	38 464	-	38 464	..	..

III. Afschrijvingen voor het geheel van het geïnvesteerde kapitaal		IV. Financiering van de investeringen	
Afschrijvingen op materieel en gereedschap	43 294	Financiering met eigen middelen van de ondernemingen en financiering met andere middelen dan die van de onderneming	38 464
Afschrijvingen op gebouwen en andere bouwwerken	5 200		

.. Vertrouwelijk cijfer.





**STATISTIEK VAN DE BOUWVERGUNNINGEN  
EN VAN DE BEGONNEN GEBOUWEN**



BOUWVERGUNNINGEN VERLEEND VOOR NIEUWE WOONGEBOUWEN  
 INDELING PER PROVINCIE

	ANTWERPEN	BRABANT	HENE- GOUWEN	LUIK	LIMBURG	LUXEM- BURG	NAMEN	OOST- VLAAN- DEREN	WEST- VLAAN- DEREN	HET RIJK
1975	7 576	9 939	4 687	4 312	5 056	1 706	2 511	8 091	5 803	49 681
1976	9 101	11 200	4 713	5 074	6 534	1 856	2 937	9 202	7 881	58 498
1977	8 020	8 687	4 321	5 077	4 340	1 845	3 442	8 279	6 238	50 249
1978	7 886	7 834	4 773	5 398	5 400	1 658	2 709	7 603	6 957	50 218
1979	7 730	7 269	4 257	4 759	4 356	1 341	2 354	6 761	5 290	44 117
1980	6 704	5 320	3 622	3 474	4 091	1 021	2 044	5 576	5 057	36 909
1981	4 631	4 305	3 037	2 440	2 736	703	1 168	4 110	3 837	26 967
1982	3 841	3 533	2 056	1 776	2 926	709	821	3 570	2 945	22 177
1983	3 675	3 182	1 300	1 639	2 160	654	871	3 386	2 626	19 493
1984	4 458	4 135	1 251	1 716	2 996	512	597	3 880	3 485	23 030
1985	4 733	4 674	1 231	1 802	3 075	518	725	4 380	3 946	25 084
<b>1985</b>										
JUNI	457	488	108	233	312	38	76	452	415	2 579
JULI	370	289	167	185	288	81	82	331	391	2 184
AUGUSTUS	311	403	119	162	242	40	48	409	211	1 945
SEPTEMBER	354	385	79	120	228	36	55	300	301	1 858
OKTOBER	317	329	108	156	208	40	47	366	366	1 937
NOVEMBER	400	232	66	78	146	20	57	210	257	1 466
DECEMBER	360	393	60	102	228	15	23	274	293	1 748
<b>1986</b>										
JANUARI	362	298	76	91	197	23	49	359	278	1 733
FEBRUARI	451	371	86	136	214	21	65	413	313	2 070
MAART	298	341	111	88	221	49	49	379	246	1 782
APRIL	422	378	86	140	309	44	56	359	346	2 140
MEI	321	421	77	136	206	39	52	254	281	1 787
JUNI	537	523	180	220	897	49	86	443	349	3 284
JULI	357	507	144	237	255	89	76	336	391	2 392
AUGUSTUS	379	387	116	180	206	37	52	300	157	1 814
SEPTEMBER	388	402	102	153	202	52	49	344	309	2 001
OKTOBER	332	338	94	138	262	38	56	310	304	1 872

 BOUWVERGUNNINGEN VERLEEND VOOR NIEUWE NIET-WOONGEBOUWEN  
 INDELING PER PROVINCIE

	ANTWERPEN	BRABANT	HENE- GOUWEN	LUIK	LIMBURG	LUXEM- BURG	NAMEN	OOST- VLAAN- DEREN	WEST- VLAAN- DEREN	HET RIJK
1975	832	670	701	653	311	215	297	949	957	5 585
1976	886	753	750	704	402	246	353	1 232	1 256	6 582
1977	871	669	712	695	301	345	388	1 113	1 117	6 211
1978	1 033	697	923	823	420	400	431	1 219	1 278	7 224
1979	1 254	814	800	781	391	383	466	1 190	1 165	7 244
1980	969	705	768	743	362	342	440	1 149	1 125	6 603
1981	736	707	614	572	305	257	321	918	928	5 358
1982	777	577	629	675	406	260	442	1 073	1 164	6 003
1983	808	698	749	599	441	265	378	1 162	1 275	6 375
1984	959	695	710	676	382	277	356	1 091	1 216	6 362
1985	1 043	702	715	659	464	272	330	1 160	1 331	6 676
<b>1985</b>										
JUNI	94	76	79	62	42	37	35	132	121	678
JULI	99	42	74	94	40	32	34	107	166	688
AUGUSTUS	98	78	76	56	54	24	29	82	116	613
SEPTEMBER	90	78	70	46	40	17	32	114	114	601
OKTOBER	100	70	84	53	45	34	29	139	149	703
NOVEMBER	79	52	53	49	34	15	33	84	115	514
DECEMBER	103	76	57	62	32	9	20	47	104	510
<b>1986</b>										
JANUARI	63	37	50	37	35	15	25	86	82	430
FEBRUARI	121	63	60	36	31	12	23	90	128	564
MAART	77	82	47	55	48	20	23	108	125	585
APRIL	61	62	48	38	40	19	29	124	130	551
MEI	50	78	36	58	34	17	28	76	125	502
JUNI	115	108	87	81	70	27	29	142	188	847
JULI	70	69	74	68	37	40	35	107	154	654
AUGUSTUS	107	83	67	86	40	29	34	100	98	644
SEPTEMBER	103	82	77	68	42	35	38	142	131	718
OKTOBER	67	64	66	70	47	29	32	102	172	649

## NIEUWE WOONGEBOUWEN

(2)	WAARVOOR EEN VERGUNNING WERD VERLEEND						BEGONNEN					
	TOTAAL AANTAL		RUIMTE (IN M3)	OPPERVLAKTE (IN M2)		AANTAL GEBOUWEN MET EEN WONING (1)	TOTAAL AANTAL		RUIMTE (IN M3)	OPPERVLAKTE (IN M2)		AANTAL GEBOUWEN MET EEN WONING (1)
	GE-BOUWEN	WONINGEN		BEWOONBARE	TOTALE		GE-BOUWEN	WONINGEN		BEWOONBARE	TOTALE	
1975	4 140	6 290	3 335 779	614 510	981 471	3 919	4 407	6 494	3 443 547	630 206	1 008 987	4 161
1976	4 875	7 893	4 021 008	726 173	1 188 984	4 620	4 134	6 349	3 334 420	605 611	983 675	3 913
1977	4 187	6 402	3 362 201	622 943	1 013 923	3 983	3 949	6 032	3 163 362	575 358	941 676	3 746
1978	4 185	6 240	3 357 051	619 772	1 018 119	3 966	3 864	5 493	3 014 656	554 189	910 731	3 699
1979	3 676	5 173	2 920 069	544 917	892 036	3 496	4 029	5 701	3 111 487	572 143	942 047	3 848
1980	3 076	4 223	2 357 597	438 962	722 025	2 948	2 847	3 903	2 191 068	407 936	669 240	2 715
1981	2 247	2 885	1 672 042	319 357	513 090	2 175	2 180	2 729	1 608 343	301 212	488 776	2 101
1982	1 848	2 256	1 341 348	258 460	415 517	1 791	1 986	2 379	1 398 408	266 730	431 736	1 930
1983	1 624	1 918	1 182 120	223 816	360 802	1 564	1 839	2 336	1 393 385	262 170	426 627	1 788
1984	1 919	2 300	1 422 254	266 341	432 379	1 860	1 698	2 033	1 247 698	237 236	382 551	1 647
1985	2 090	2 518	1 572 676	295 182	476 876	2 026	2 066	2 410	1 481 366	278 950	451 433	2 008
<b>1985</b>												
JUNI	2 579	2 906	1 884 657	349 880	568 148	2 511	2 106	2 371	1 498 292	277 980	451 775	2 065
JULI	2 184	2 597	1 598 378	301 045	488 334	2 115	1 477	1 648	1 083 933	199 629	327 860	1 450
AUGUSTUS	1 945	2 448	1 500 100	284 745	457 053	1 883	2 314	2 680	1 704 240	317 300	521 354	2 254
SEPTEMBER	1 858	2 325	1 419 723	263 663	426 100	1 791	2 645	2 955	1 879 285	354 070	570 310	2 569
OKTOBER	1 937	2 319	1 439 216	263 983	436 824	1 874	2 358	2 973	1 780 189	332 105	539 271	2 253
NOVEMBER	1 466	1 730	1 070 762	207 420	329 979	1 420	2 123	2 369	1 357 156	257 525	415 617	2 068
DECEMBER	1 748	2 537	1 445 590	278 018	443 125	1 662	1 397	1 829	1 021 662	204 462	318 741	1 334
<b>1986</b>												
JANUARI	1 733	2 171	1 298 845	250 102	393 048	1 678	1 098	1 315	804 562	155 714	244 661	1 054
FEBRUARI	2 070	2 499	1 530 656	291 539	473 863	1 991	675	904	557 505	108 068	170 365	639
MAART	1 782	2 203	1 422 240	267 137	439 056	1 728	2 086	2 647	1 577 532	302 680	482 451	2 019
APRIL	2 140	2 653	1 636 020	306 578	507 154	2 039	2 515	2 761	1 825 235	337 688	557 400	2 462
MEI	1 787	2 146	1 410 452	256 399	435 283	1 713	2 313	2 602	1 709 624	315 656	520 766	2 247
JUNI	3 284	3 791	2 190 602	422 484	679 660	3 198	2 360	2 693	1 745 312	321 479	533 832	2 292
JULI	2 392	2 748	1 759 807	320 824	549 091	2 324	1 704	1 964	1 285 203	234 851	398 431	1 667
AUGUSTUS	1 814	2 040	1 460 323	258 314	451 394	1 751	1 901	2 139	1 315 785	242 007	405 257	1 851
SEPTEMBER	2 001	2 457	1 482 238	271 055	468 013	1 921	1 792	2 101	1 333 272	244 517	414 132	1 740
OKTOBER	1 872	2 193	1 434 290	258 889	447 575	1 815	1 604	1 834	1 129 734	209 726	350 423	1 554

(1) DE GEGEVENS BETREFFENDE DIT TYPE VAN GEBOUW ZIJN REEDS IN VOORGAANDE KOLONNEN OPGENOMEN

(2) DE JAARLIJKE GEGEVENS STEMMEN OVEREEN MET MAANDGEMIDDELDEN

## NIEUWE NIET-WOONGEBOUWEN

	WAARVOOR EEN VERGUNNING WERD VERLEEND			BEGONNEN		
	AANTAL GEBOUWEN	RUIMTE (IN M3)	TOTALE OPPERVLAKTE (IN M2)	AANTAL GEBOUWEN	RUIMTE (IN M3)	TOTALE OPPERVLAKTE (IN M2)
1975	5 585	28 343 197	5 017 878	6 728	29 859 362	5 774 471
1976	6 582	25 008 103	5 042 466	5 478	25 019 920	4 738 870
1977	6 211	25 225 622	4 660 730	5 578	21 899 057	4 119 775
1978	7 224	27 147 770	5 408 861	5 978	23 297 580	4 409 553
1979	7 244	28 449 685	5 786 579	6 766	24 062 016	5 032 640
1980	6 603	22 398 239	4 690 415	5 514	19 846 835	3 949 553
1981	5 358	21 594 319	4 187 839	4 761	17 323 276	3 470 609
1982	6 003	22 984 655	4 259 034	5 257	17 137 312	3 384 985
1983	6 375	20 979 198	4 212 500	6 072	22 170 365	4 257 285
1984	6 362	22 067 221	4 244 610	5 352	18 161 551	3 531 269
1985	6 676	26 038 356	4 916 066	6 198	22 421 520	4 228 672
<b>1985</b>						
JUNI	678	3 070 205	530 403	420	1 553 923	325 437
JULI	688	2 507 523	460 695	334	1 426 914	240 822
AUGUSTUS	613	2 101 268	439 120	609	1 731 583	364 287
SEPTEMBER	601	2 384 191	470 842	658	2 503 963	435 010
OKTOBER	703	2 744 231	490 708	693	2 159 065	458 608
NOVEMBER	514	1 877 290	369 725	672	2 134 183	420 608
DECEMBER	510	2 395 815	442 690	449	1 453 125	308 369
<b>1986</b>						
JANUARI	430	1 695 157	311 335	322	1 415 215	250 195
FEBRUARI	564	2 052 508	432 386	266	999 206	197 088
MAART	585	2 003 012	432 009	450	1 877 851	365 627
APRIL	551	2 845 003	477 188	594	2 352 476	461 736
MEI	502	1 554 175	322 318	533	1 951 570	333 051
JUNI	847	2 539 816	530 498	601	2 848 926	497 066
JULI	654	2 144 862	437 674	440	1 540 091	305 944
AUGUSTUS	644	1 919 471	419 877	496	1 304 055	279 412
SEPTEMBER	718	2 406 793	529 182	458	1 398 312	275 240
OKTOBER	649	2 045 867	425 175	429	1 448 573	315 129

## NIEUWE NIET-WOONGEBOUWEN

	WAARVOOR EEN VERGUNNING WERD VERLEEND								
	MINDER DAN 3 000 M3			3 000 TOT 9 999 M3			10 000 TOT 19 999 M3		
	AANTAL GE- BOUWEN	RUIMTE (IN M3)	TOTALE OPPERVLAKTE (IN M2)	AANTAL GE- BOUWEN	RUIMTE (IN M3)	TOTALE OPPERVLAKTE (IN M2)	AANTAL GE- BOUWEN	RUIMTE (IN M3)	TOTALE OPPERVLAKTE (IN M2)
1975	4 196	3 844 831	1 035 252	888	4 840 677	1 125 267	264	3 642 855	722 519
1976	5 080	4 651 394	1 263 957	1 019	5 451 201	1 248 643	272	3 793 126	767 214
1977	4 767	4 396 390	1 176 882	1 006	5 271 999	1 184 337	256	3 552 793	759 995
1978	5 582	5 275 058	1 398 294	1 149	6 146 078	1 370 901	286	3 921 572	791 567
1979	5 412	5 180 485	1 367 432	1 287	6 656 095	1 475 037	301	4 155 230	822 308
1980	5 030	4 783 893	1 257 446	1 137	5 801 393	1 261 567	272	3 706 992	719 527
1981	4 024	3 760 555	985 716	926	4 710 783	1 015 417	235	3 341 470	664 437
1982	4 703	4 414 091	1 201 597	946	4 886 544	1 067 589	189	2 646 257	502 578
1983	4 981	4 836 231	1 286 396	1 027	5 272 811	1 127 104	212	2 901 330	559 750
1984	4 799	4 796 390	1 216 446	1 148	5 923 784	1 250 696	252	3 514 780	686 919
1985	4 943	4 921 975	1 244 144	1 272	6 497 814	1 405 198	270	3 709 303	728 467
<b>1985</b>									
JUNI	515	519 250	127 964	117	597 950	124 753	27	372 508	65 683
JULI	538	551 571	137 630	106	512 322	112 550	24	331 921	69 441
AUGUSTUS	457	450 786	112 798	119	599 719	130 356	23	324 298	67 295
SEPTEMBER	416	445 988	110 044	132	639 652	137 284	25	339 510	67 393
OKTOBER	525	484 889	123 938	143	741 654	163 303	17	212 082	34 488
NOVEMBER	387	374 227	94 909	93	476 130	99 541	19	251 217	47 963
DECEMBER	374	355 610	91 143	88	467 794	104 552	30	439 642	88 373
<b>1986</b>									
JANUARI	317	311 737	84 293	86	414 947	90 998	15	220 256	39 242
FEBRUARI	402	431 518	107 803	115	628 616	132 174	27	370 617	79 895
MAART	435	438 324	114 712	106	535 380	127 686	24	325 744	64 166
APRIL	413	440 926	114 463	91	479 985	97 608	33	484 278	99 561
MEI	367	357 626	91 712	109	560 944	121 868	18	236 147	45 213
JUNI	625	640 111	165 725	176	934 051	199 301	29	391 304	70 322
JULI	487	524 704	137 060	130	715 919	150 722	25	324 127	57 412
AUGUSTUS	479	503 966	125 685	128	653 186	141 324	27	371 854	68 347
SEPTEMBER	536	563 951	146 297	137	713 354	157 496	28	411 582	85 285
OKTOBER	489	504 876	129 775	125	652 927	137 767	21	265 070	49 713

	WAARVOOR EEN VERGUNNING WERD VERLEEND					
	20 000 TOT 49 999 M3			50 000 M3 EN MEER		
	AANTAL GEBOUWEN	RUIMTE (IN M3)	TOTALE OPPERVLAKTE (IN M2)	AANTAL GEBOUWEN	RUIMTE (IN M3)	TOTALE OPPERVLAKTE (IN M2)
1975	163	4 945 172	887 165	74	11 069 662	1 247 675
1976	147	4 381 660	790 293	64	6 730 722	972 359
1977	128	3 849 814	688 585	54	8 154 626	850 931
1978	154	4 543 750	844 536	53	7 261 312	1 003 563
1979	182	5 338 015	956 190	63	7 128 056	1 156 788
1980	122	3 605 695	633 268	42	4 500 266	818 607
1981	128	3 808 490	704 360	45	5 973 021	817 909
1982	108	3 182 607	531 340	52	7 790 864	932 800
1983	116	3 405 064	649 775	39	4 563 762	589 475
1984	122	3 591 968	648 505	41	4 240 299	442 044
1985	136	4 042 179	735 031	55	6 867 085	803 226
<b>1985</b>						
JUNI	13	430 527	65 634	6	1 149 970	146 369
JULI	14	386 503	70 234	6	725 206	70 840
AUGUSTUS	11	329 650	79 388	3	396 815	49 283
SEPTEMBER	25	782 201	138 847	3	176 840	17 274
OKTOBER	11	327 759	54 866	7	977 847	114 113
NOVEMBER	11	302 007	71 610	4	473 709	55 702
DECEMBER	10	304 530	51 279	8	828 239	107 343
<b>1986</b>						
JANUARI	6	215 737	30 308	6	532 480	66 494
FEBRUARI	18	488 693	94 491	2	133 064	18 023
MAART	16	483 223	93 703	4	220 341	31 742
APRIL	5	175 138	27 554	9	1 264 676	138 002
MEI	7	215 333	42 217	1	184 125	21 308
JUNI	16	491 898	84 370	1	82 452	10 778
JULI	8	247 084	40 835	4	333 028	51 645
AUGUSTUS	7	201 622	38 854	3	188 843	45 667
SEPTEMBER	13	366 790	85 465	4	351 116	54 639
OKTOBER	9	247 128	52 046	5	375 866	55 874

## NIEUWE NIET-WOONGEBOUWEN

	BEGONNEN								
	MINDER DAN 3 000 M3			3 000 TOT 9 999 M3			10 000 TOT 19 999 M3		
	AANTAL GÉ- BOUWEN	RUIJTE (IN M3)	TOTALE OPPERVLAKTE (IN M2)	AANTAL GÉ- BOUWEN	RUIJTE (IN M3)	TOTALE OPPERVLAKTE (IN M2)	AANTAL GÉ- BOUWEN	RUIJTE (IN M3)	TOTALE OPPERVLAKTE (IN M2)
1975	5 154	4 756 767	1 305 334	998	5 404 723	1 211 118	288	3 978 665	760 462
1976	4 187	3 844 334	1 049 932	829	4 391 473	1 014 001	238	3 288 770	688 960
1977	4 303	3 961 922	1 066 938	903	4 773 518	1 089 482	219	3 089 736	646 015
1978	4 665	4 295 696	1 146 114	912	4 802 286	1 060 868	244	3 317 778	680 187
1979	5 156	4 947 572	1 307 166	1 149	5 991 098	1 345 465	256	3 534 878	715 878
1980	4 212	3 958 698	1 041 509	946	4 902 541	1 066 328	202	2 798 697	533 674
1981	3 586	3 473 808	905 151	840	4 268 358	922 419	203	2 879 783	565 338
1982	4 081	3 791 988	1 015 685	866	4 399 246	954 406	170	2 269 480	448 225
1983	4 729	4 598 813	1 224 077	983	5 021 437	1 070 136	210	2 917 603	544 857
1984	4 075	4 019 901	1 048 212	962	4 988 403	1 066 420	194	2 729 016	536 188
1985	4 687	4 601 337	1 192 529	1 121	5 767 512	1 228 002	232	3 176 360	630 537
<b>1985</b>									
JUNI	306	297 594	76 041	89	460 305	99 757	16	224 371	47 569
JULI	247	245 791	64 059	68	335 283	72 951	11	144 679	26 296
AUGUSTUS	468	468 484	119 795	110	552 959	122 021	19	253 775	52 864
SEPTEMBER	499	511 817	133 638	119	611 433	122 632	23	329 776	68 214
OKTOBER	525	536 310	140 314	128	643 406	139 605	21	264 979	52 743
NOVEMBER	519	530 654	129 584	108	569 432	119 621	28	368 728	65 254
DECEMBER	325	294 932	76 745	94	473 297	107 066	16	208 378	37 344
<b>1986</b>									
JANUARI	228	220 969	57 896	65	319 175	63 195	14	183 724	32 598
FEBRUARI	190	186 128	46 334	56	285 491	62 620	12	180 231	36 956
MAART	326	322 317	84 220	84	439 463	98 616	22	310 360	54 337
APRIL	443	454 102	113 547	103	526 297	117 445	29	395 110	88 300
MEI	411	401 858	106 304	92	475 232	103 484	23	336 459	58 141
JUNI	430	443 445	113 097	132	666 844	135 431	24	364 583	68 748
JULI	339	335 453	87 303	75	401 025	89 724	14	205 466	45 929
AUGUSTUS	382	378 131	95 810	89	438 927	95 021	17	235 882	43 736
SEPTEMBER	359	384 303	98 495	71	390 907	80 398	17	233 254	37 431
OKTOBER	313	312 976	81 635	92	477 619	104 478	13	164 351	27 312

	BEGONNEN					
	20 000 TOT 49 999 M3			50 000 M3 EN MEER		
	AANTAL GEBOUWEN	RUIJTE (IN M3)	TOTALE OPPERVLAKTE (IN M2)	AANTAL GEBOUWEN	RUIJTE (IN M3)	TOTALE OPPERVLAKTE (IN M2)
1975	172	5 146 600	970 939	82	10 383 212	1 467 340
1976	142	4 361 776	800 618	82	9 133 567	1 185 359
1977	107	3 165 027	563 938	46	6 908 854	753 402
1978	106	3 100 155	541 563	51	7 781 665	980 821
1979	155	4 589 986	863 874	50	4 998 572	800 357
1980	119	3 493 368	620 855	35	4 693 531	687 187
1981	100	3 040 187	551 552	32	3 661 140	526 149
1982	104	2 975 370	490 766	36	3 701 228	475 903
1983	103	3 068 047	554 886	47	6 564 465	863 326
1984	92	2 808 077	512 795	29	3 616 154	367 654
1985	110	3 203 230	576 825	48	5 673 081	600 779
<b>1985</b>						
JUNI	5	150 015	25 993	4	421 638	76 077
JULI	6	198 104	27 230	2	503 057	50 286
AUGUSTUS	10	305 289	50 736	2	151 076	18 871
SEPTEMBER	10	300 748	52 480	7	749 789	58 046
OKTOBER	14	394 706	79 593	5	319 664	46 353
NOVEMBER	14	394 364	68 122	3	271 005	38 027
DECEMBER	12	334 784	66 020	2	141 734	21 194
<b>1986</b>						
JANUARI	11	329 521	66 687	4	361 826	24 819
FEBRUARI	6	154 956	26 778	2	192 400	24 400
MAART	14	373 989	70 267	4	431 722	58 187
APRIL	12	356 804	65 923	7	620 163	76 521
MEI	5	138 717	23 961	2	599 304	41 161
JUNI	12	372 832	72 839	3	1 001 222	106 951
JULI	10	291 370	59 964	2	306 777	23 024
AUGUSTUS	7	202 775	36 455	1	50 340	8 390
SEPTEMBER	10	312 048	48 016	1	77 800	10 900
OKTOBER	6	188 518	42 431	5	305 109	59 273

VERGUNNINGEN AFGELEVERD VOOR DE VERBOUWING VAN WOONGEBOUWEN  
 INDELING PER PROVINCIE

	ANTWERPEN	BRABANT	HENE-- GOUWEN	LUIK	LIMBURG	LUXEM-- BURG	NAMEN	OOST-- VLAAN-- DEREN	WEST-- VLAAN-- DEREN	HET RIJK
1975	1 607	2 641	3 318	3 136	952	439	959	2 723	2 953	18 728
1976	1 702	3 081	3 319	3 127	985	462	991	3 211	3 466	20 344
1977	1 711	3 075	3 028	2 993	984	546	1 085	3 184	3 227	19 833
1978	1 911	3 139	3 358	2 813	1 275	509	1 112	3 211	3 278	20 606
1979	2 246	3 103	2 936	2 581	1 204	495	948	3 198	3 292	20 003
1980	1 892	2 827	2 806	2 734	1 011	449	950	3 305	2 854	18 828
1981	1 500	2 504	2 227	2 231	772	355	778	2 981	2 932	16 280
1982	1 409	2 260	2 101	2 155	674	336	733	3 143	2 560	15 371
1983	1 475	2 316	2 005	2 009	639	339	767	2 704	2 569	14 823
1984	1 617	2 486	2 123	2 235	917	379	795	2 704	2 552	15 808
1985	1 506	2 517	2 052	2 240	790	342	721	2 753	2 550	15 471
<b>1985</b>										
JUNI	149	252	228	294	70	37	82	312	259	1 683
JULI	99	168	206	284	95	48	83	230	272	1 485
AUGUSTUS	169	210	227	215	75	24	72	290	224	1 506
SEPTEMBER	136	286	187	205	87	27	56	253	144	1 381
OKTOBER	104	218	216	190	56	37	61	248	238	1 368
NOVEMBER	111	161	154	116	56	19	48	131	197	993
DECEMBER	151	286	120	151	50	14	23	205	183	1 183
<b>1986</b>										
JANUARI	114	156	137	97	44	17	39	185	189	978
FEBRUARI	209	209	121	142	67	9	45	237	181	1 220
MAART	94	378	130	102	137	30	38	248	185	1 342
APRIL	150	207	164	111	82	38	54	277	227	1 310
MEI	95	236	97	162	79	22	54	191	189	1 125
JUNI	214	313	257	217	94	37	75	322	268	1 797
JULI	104	212	202	220	57	40	92	252	302	1 481
AUGUSTUS	122	215	198	244	62	26	85	233	136	1 321
SEPTEMBER	156	250	217	194	63	31	65	278	226	1 480
OKTOBER	98	191	188	166	66	40	65	189	251	1 254

 WOONGEBOUWEN WAARVAN DE VERBOUWING BEGONNEN IS  
 INDELING PER PROVINCIE

	ANTWERPEN	BRABANT	HENE-- GOUWEN	LUIK	LIMBURG	LUXEM-- BURG	NAMEN	OOST-- VLAAN-- DEREN	WEST-- VLAAN-- DEREN	HET RIJK
1975	1 731	2 783	3 641	3 340	868	442	1 020	2 832	3 427	20 084
1976	1 477	2 506	3 073	2 679	1 001	352	757	2 774	2 984	17 603
1977	1 568	2 577	2 328	2 319	757	374	664	2 613	2 904	16 104
1978	1 569	2 687	3 181	2 805	1 064	447	1 172	3 177	3 100	19 202
1979	1 816	2 761	2 959	2 359	1 040	434	894	2 893	2 895	18 051
1980	1 644	2 408	2 220	2 171	997	364	828	2 715	2 805	16 152
1981	1 430	2 201	1 856	1 797	810	315	477	2 815	2 507	14 208
1982	1 275	2 068	1 956	2 069	639	326	786	2 430	2 406	13 955
1983	1 390	2 369	1 726	2 050	751	349	612	3 221	2 666	15 134
1984	1 459	2 109	1 817	1 850	700	249	623	2 590	2 421	13 818
1985	1 444	2 207	1 964	2 192	688	398	784	2 756	2 373	14 806
<b>1985</b>										
JUNI	118	188	118	178	46	16	45	225	202	1 136
JULI	83	135	137	211	63	25	39	166	209	1 068
AUGUSTUS	114	243	199	206	68	32	74	265	272	1 473
SEPTEMBER	145	241	248	157	97	30	96	260	247	1 521
OKTOBER	109	220	161	180	76	29	48	337	229	1 389
NOVEMBER	162	213	207	277	49	54	144	184	177	1 467
DECEMBER	125	139	213	136	31	38	58	115	121	974
<b>1986</b>										
JANUARI	57	128	234	153	21	8	25	81	125	832
FEBRUARI	102	71	51	67	11	3	21	107	59	492
MAART	82	201	77	89	38	12	33	164	280	976
APRIL	113	302	139	158	82	40	28	300	265	1 427
MEI	105	208	124	153	116	37	25	289	203	1 260
JUNI	206	167	158	144	59	33	39	330	215	1 351
JULI	89	156	191	153	64	36	50	250	254	1 243
AUGUSTUS	97	162	220	200	64	33	98	170	163	1 207
SEPTEMBER	101	153	175	150	50	8	36	203	182	1 058
OKTOBER	138	159	100	131	33	14	31	153	196	955

BOUWVERGUNNINGEN AFGELEVERD VOOR DE VERBOUWING VAN NIET-WOONGEBOUWEN  
INDELING PER PROVINCIE

	ANTWERPEN	BRABANT	HENE- GOUWEN	LUIK	LIMBURG	LUXEM- BURG	NAMEN	OOST- VLAAN- DEREN	WEST- VLAAN- DEREN	HET RIJK
1975	572	595	404	411	241	118	159	784	903	4 187
1976	590	613	429	387	271	92	167	894	1 072	4 515
1977	552	574	385	434	209	115	209	824	988	4 290
1978	631	640	603	412	287	117	270	949	989	4 898
1979	745	632	521	409	294	137	229	913	957	4 837
1980	652	603	570	434	256	108	207	876	866	4 572
1981	544	653	404	361	187	88	186	756	762	3 941
1982	528	526	377	341	234	82	167	720	816	3 791
1983	522	552	390	355	229	96	181	875	1 006	4 206
1984	515	641	445	363	231	91	202	860	1 031	4 379
1985	600	637	405	444	297	104	206	854	954	4 501
<b>1985</b>										
JUNI	63	58	39	50	26	17	22	102	76	453
JULI	46	24	47	48	34	14	17	74	101	405
AUGUSTUS	60	76	40	36	46	5	17	83	76	439
SEPTEMBER	65	71	31	42	18	6	19	77	78	407
OKTOBER	45	55	55	36	30	17	25	89	92	444
NOVEMBER	45	48	28	38	23	6	21	56	75	340
DECEMBER	57	56	24	38	23	4	16	34	81	333
<b>1986</b>										
JANUARI	55	63	21	29	18	6	13	65	80	350
FEBRUARI	93	57	34	36	20	9	16	103	73	441
MAART	45	79	38	36	33	9	15	88	93	436
APRIL	51	66	30	27	19	7	12	97	110	419
MEI	33	72	27	36	32	6	15	65	76	362
JUNI	53	85	54	24	41	12	12	103	114	498
JULI	29	86	42	55	26	16	21	86	103	464
AUGUSTUS	67	64	43	70	37	10	18	72	57	438
SEPTEMBER	55	67	55	41	18	11	25	82	89	443
OKTOBER	28	69	55	60	30	6	17	77	85	427

NIET-WOONGEBOUWEN WAARVAN DE VERBOUWING BEGONNEN IS  
INDELING PER PROVINCIE

	ANTWERPEN	BRABANT	HENE- GOUWEN	LUIK	LIMBURG	LUXEM- BURG	NAMEN	OOST- VLAAN- DEREN	WEST- VLAAN- DEREN	HET RIJK
1975	617	626	403	450	251	106	187	812	1 128	4 580
1976	541	499	363	318	220	81	132	781	889	3 824
1977	451	428	322	288	189	86	110	659	878	3 411
1978	475	477	446	381	209	95	199	824	861	3 967
1979	564	538	503	340	211	94	216	812	862	4 140
1980	514	466	375	305	222	88	178	716	804	3 668
1981	448	521	354	250	169	91	80	656	608	3 177
1982	365	442	342	309	177	72	177	621	632	3 137
1983	507	580	336	365	234	96	139	823	932	4 012
1984	476	507	356	255	154	63	125	742	922	3 600
1985	479	518	361	386	233	113	183	849	872	3 994
<b>1985</b>										
JUNI	26	26	14	21	12	7	8	64	76	254
JULI	23	24	17	18	11	7	5	33	49	187
AUGUSTUS	28	65	23	36	38	4	17	78	76	365
SEPTEMBER	60	48	58	25	28	6	16	75	87	403
OKTOBER	39	56	37	29	35	7	12	109	118	442
NOVEMBER	54	43	38	43	21	18	38	63	96	414
DECEMBER	56	49	37	35	8	10	15	46	40	296
<b>1986</b>										
JANUARI	24	42	52	32	7	5	12	32	55	261
FEBRUARI	34	19	12	23	10	1	6	36	21	162
MAART	35	54	17	20	11	4	6	53	110	310
APRIL	40	79	20	34	27	9	4	85	99	397
MEI	33	43	25	26	45	10	12	84	85	363
JUNI	55	45	24	22	19	8	4	101	63	341
JULI	18	49	36	40	9	14	12	65	67	310
AUGUSTUS	26	27	65	41	12	7	32	63	49	322
SEPTEMBER	37	38	27	32	34	3	9	73	79	332
OKTOBER	44	55	15	37	18	4	5	47	68	293



**BOUWVERGUNNINGEN VERLEEND VOOR NIEUWE WOONGEBOUWEN**  
**INDELING PER GEWEST**

	VLAAMS GEWEST	WAALS GEWEST	BRUSSELS GEWEST	HET RIJK
1975	33 702	15 486	493	49 681
1976	40 213	17 677	608	58 498
1977	32 545	17 237	467	50 249
1978	32 860	17 004	354	50 218
1979	29 027	14 745	345	44 117
1980	25 115	11 516	278	36 909
1981	18 443	8 329	195	26 967
1982	16 109	5 965	103	22 177
1983	14 130	5 223	140	19 493
1984	17 891	4 915	224	23 030
1985	19 574	5 132	378	25 084
<b>1985</b>				
JUNI	2 033	505	41	2 579
JULI	1 594	570	20	2 184
AUGUSTUS	1 482	408	55	1 945
SEPTEMBER	1 436	394	28	1 858
OKTOBER	1 505	417	15	1 937
NOVEMBER	1 185	254	27	1 466
DECEMBER	1 383	309	56	1 748
<b>1986</b>				
JANUARI	1 439	272	22	1 733
FEBRUARI	1 691	366	13	2 070
MAART	1 364	351	67	1 782
APRIL	1 697	377	66	2 140
MEI	1 395	370	22	1 787
JUNI	2 568	680	36	3 284
JULI	1 716	653	23	2 392
AUGUSTUS	1 320	453	41	1 814
SEPTEMBER	1 521	454	26	2 001
OKTOBER	1 492	361	19	1 872

**BOUWVERGUNNINGEN VERLEEND VOOR NIEUWE NIET-WOONGEBOUWEN**  
**INDELING PER GEWEST**

	VLAAMS GEWEST	WAALS GEWEST	BRUSSELS GEWEST	HET RIJK
1975	3 422	2 021	142	5 585
1976	4 273	2 226	83	6 582
1977	3 822	2 301	88	6 211
1978	4 398	2 732	94	7 224
1979	4 510	2 613	121	7 244
1980	4 049	2 469	85	6 603
1981	3 347	1 914	97	5 358
1982	3 779	0	90	6 003
1983	4 154	2 150	71	6 375
1984	4 109	2 179	74	6 362
1985	4 420	2 127	129	6 676
<b>1985</b>				
JUNI	436	228	14	678
JULI	442	242	4	688
AUGUSTUS	388	190	35	613
SEPTEMBER	412	182	7	601
OKTOBER	477	217	9	703
NOVEMBER	350	155	9	514
DECEMBER	318	175	17	510
<b>1986</b>				
JANUARI	290	129	11	430
FEBRUARI	418	138	8	564
MAART	389	162	34	585
APRIL	391	151	9	551
MEI	347	149	6	502
JUNI	575	252	20	847
JULI	415	234	5	654
AUGUSTUS	402	233	9	644
SEPTEMBER	474	231	13	718
OKTOBER	440	200	9	649

## STATISTIEK VAN DE BOUWVERGUNNINGEN VERLEEND VOOR NIEUWE GEBOUWEN

1986 : OKTOBER

	WOONGEBOUWEN						NIET-WOONGEBOUWEN					
	TOTAAL AANTAL		RUIMTE (IN M3)	OPPERVLAKTE (IN M2)		AANTAL GEBOUWEN MET EEN WONING (1)	AANTAL VERBOUWINGEN	TOTAAL AANTAL		RUIMTE (IN M3)	OPPERVLAKTE (IN M2)	
	GE-BOUWEN	WO-NINGEN		BEWOON-BARE	TOTALE			GE-BOUWEN	WO-NINGEN		BEWOON-BARE	TOTALE
ANTWERPEN	170	186	124679	20518	39259	161	42	20	13	128668	1057	28587
MECHELEN	43	48	30903	5076	10237	40	35	14	2	108724	132	15669
TURNHOUT	119	132	80608	12706	25474	116	21	33	2	78826	192	18061
ANTWERPEN	332	366	236190	38300	74970	317	98	67	17	316218	1381	62317
BRUSSEL-HOOFDSTAD	19	20	12111	2551	4028	18	38	9	4	24155	317	7781
HALLE-VILVOORDE	140	152	103596	20864	31534	137	62	27	3	110096	269	26897
LEUVEN	144	154	97588	20882	30549	142	50	25	1	91608	100	17804
NIJVEL	35	35	23599	4712	7217	35	41	3		4059		695
BRABANT	338	361	236894	49009	73328	332	191	64	8	229918	686	53177
AAT	7	7	3898	675	1163	7	4	2	2	1760	113	615
CHARLEROI	23	23	14667	3064	4968	23	56	16		36454		8337
BERGEN	19	19	12076	2084	3842	19	44	11	2	14099	120	3546
MOESKROEN	2	2	868	167	217	2	11	5		4155		915
ZINNIK	12	12	7370	1446	2444	12	34	9	1	62398	100	11330
THUIN	18	21	12438	2410	3857	17	25	9		19705		2385
DOORNIK	13	14	7757	1514	2403	12	14	14	1	32944	84	7130
HENEGOUWEN	94	98	59074	11360	18894	92	188	66	6	171515	417	34258
HOEI	11	11	7036	1129	2161	11	17	10		25622		6883
LUIK	59	60	81625	11886	26087	58	85	23	1	32016	95	7094
VERVIERS	50	59	37381	5648	11366	48	48	28		48248		10255
BORGWORM	18	20	13589	2163	4271	16	16	9		15984		3400
LUIK	138	150	139631	20826	43885	133	166	70	1	121870	95	27632
HASSELT	95	96	67539	10332	22161	94	36	16	8	92044	676	21699
MAASEIK	120	125	73944	11038	23817	117	6	21	2	44889	192	11959
TONGEREN	47	48	33395	5603	11030	46	24	10	3	32588	240	6906
LIMBURG	262	269	174878	26973	57008	257	66	47	13	169521	1108	40564
AARLEN	7	7	4389	844	1427	7	5	2		1370		385
BASTENAKEN	8	8	5392	788	1776	8	6	8		12027		1729
MARCHE-EN-FAMENNE	13	13	8052	1199	2409	13	9	4		2427		557
NEUFCHATEAU	7	7	4375	645	1282	7	10	8		9655		1860
VIRTON	3	3	2846	381	837	3	10	7		7643		1599
LUXEMBURG	38	38	25054	3857	7731	38	40	29		33122		6130
DINANT	21	21	9370	2003	3156	21	15	8		28884		4807
NAMEN	32	32	15945	2783	4947	32	41	16	1	27023	52	5817
PHILIPPEVILLE	3	3	2208	395	720	3	9	8		11206		2623
NAMEN	56	56	27523	5181	8823	56	65	32	1	67113	52	13247
AALST	38	44	30887	5956	9937	37	31	8	1	12393	90	2418
DENDERMONDE	69	69	38097	7257	12704	69	22	20	1	50542	100	10420
EKKLO	19	19	10773	2538	3470	19	14	7		48099		10571
GENT	125	156	102140	21995	31648	117	79	43	2	166340	200	37131
OUDENAARDE	14	14	11208	2054	3470	14	11	4	1	11621	100	2424
SINT-NIKLAAS	45	47	29787	5899	9121	43	32	20	21	53758	1437	13597
OOST-VLAANDEREN	310	349	222892	45699	70350	299	189	102	26	342753	1927	76561
BRUGGE	58	211	136099	20783	37027	51	67	35	2	102242	195	20108
DIKSMUIDE	13	22	11927	2633	3617	12	6	8		17304		5068
IEPER	22	22	14881	3321	4831	22	30	22		49331		10366
KORTRIJK	95	95	55785	12079	18562	95	60	28	1	204951	53	29039
OOSTENDE	31	62	34046	5746	9876	28	19	16		81319		14878
ROESELARE	39	47	27915	6083	8665	38	40	29	3	76392	288	15862
TIELT	32	33	20837	4444	6622	31	19	26		46625		11708
VEURNE	14	14	10684	2595	3386	14	10	8		15673		4260
WEST-VLAANDEREN	304	506	312154	57684	92586	291	251	172	6	593837	536	111289
HET RIJK	1872	2193	1434290	258889	447575	1815	1254	649	78	2045867	6202	425175
VLAAMS GEWEST	1492	1796	1147298	210402	356997	1443	716	440	66	1624033	5321	335432
WAALS GEWEST	361	377	274881	45936	86550	354	500	200	8	397679	564	81962
BRUSSELS GEWEST	19	20	12111	2551	4028	18	38	9	4	24155	317	7781

(1) DE GEGEVENS BETREFFENDE DIT TYPE VAN GEBOUW ZIJN REEDS IN DE VOORGAANDE KOLOMMEN OPGENOMEN

## STATISTIEK VAN DE NIEUWE BEGONNEN GEBOUWEN

1986 : OKTOBER

	WOONGEBOUWEN						NIET-WOONGEBOUWEN					
	TOTAAL AANTAL		RUIMTE (IN M3)	OPPERVLAKTE (IN M2)		AANTAL GEBOUWEN MET EEN WONING (1)	AANTAL VERBOU- WINGEN	TOTAAL AANTAL		RUIMTE (IN M3)	OPPERVLAKTE (IN M2)	
	GE- BOUWEN	WO- NINGEN		BEWOON- BARE	TOTALE			GE- BOUWEN	WO- NINGEN		BEWOON- BARE	TOTALE
ANTWERPEN	160	192	115402	20911	36598	151	81	41	1	136289	51	30342
MECHELEN	64	69	47414	7971	14779	63	40	13	1	38883	100	8355
TURNHOUT	115	119	83467	13747	26376	112	17	22	1	59587	100	15932
ANTWERPEN	339	380	246283	42629	77753	326	138	76	3	234759	251	54629
BRUSSEL-HOOFDSTAD	12	16	10458	2094	3108	10	37	6		168433		37421
HALLE-VILVORDE	178	183	118586	22936	35274	175	61	21	5	50979	450	11728
LEUVEN	97	98	70392	13524	21136	96	29	8	2	43892	188	7029
NIJVEL	70	73	47101	8714	14348	69	32	9		12973		2411
BRABANT	357	370	246537	47268	73866	350	159	44	7	276277	638	58589
AAT	4	4	1862	474	587	4	5	1		1530		312
CHARLEROI	13	13	8187	1469	2766	13	40	15		23004		4496
BERGEN	10	10	6890	1230	2116	10	15	5		5707		1686
MOESKROEN							6	3		14128		2901
ZINNIK	20	20	12205	2431	4003	20	21	7		9116		1768
THUIN	1	1	404	55	155	1	7	4		11020		1542
DOORNIK	10	11	5013	940	1538	9	6	4		7475		1496
HENEGOUWEN	58	59	34561	6599	11165	57	100	39		71980		14201
HOEI	3	3	2249	279	608	3	11	5		4824		1135
LUIK	61	72	43846	7157	13527	58	83	15	1	17485	99	3647
VERVIERS	59	61	44436	6536	13021	58	31	17		63675		11689
BORGWORM	13	13	8404	1439	2801	13	6	3		5122		1038
LUIK	136	149	98935	15411	29957	132	131	40	1	91106	99	17509
HASSELT	64	68	48369	7239	15013	62	15	9	3	94916	228	10423
MAASEIK	60	120	49284	8490	15990	58	7	4	1	18947	92	4449
TONGEREN	29	34	23486	3734	7665	28	11	9	3	49728	240	8508
LIMBURG	153	222	121119	19463	38668	148	33	22	7	163591	560	23380
AARLEN	5	5	2900	444	928	5	2					
BASTENAKEN								2		450		125
MARCHE-EN-FAMENNE	2	2	947	156	322	2	2	1		6529		936
NEUFCHATEAU	2	2	1666	180	451	2	2	2		1369		287
VIRTON	3	3	1920	343	648	3	8	5		3731		956
LUXEMBURG	12	12	7433	1123	2349	12	14	10		12079		2304
DINANT	9	9	5715	1045	1964	9	9	8		13995		3329
NAMEN	20	20	13403	2518	4385	20	18	12	5	23882	482	5245
PHILIPPEVILLE	4	4	2172	459	879	4	4	3		3471		674
NAMEN	33	33	21290	4022	7228	33	31	23	5	41348	482	9248
AALST	47	49	32787	6353	10287	45	16	6		15167		3106
DENDERMONDE	54	59	33814	7602	10725	53	21	8	2	11612	152	2701
EKLO	12	12	7596	1660	2488	12	7	10	1	18131	94	4208
GENT	84	86	51643	10671	15990	82	81	25	2	124036	192	35757
OUDENAARDE	13	13	9905	1597	2855	13	12	7	1	19479	100	4504
SINT-NIKLAAS	30	31	17513	3662	5639	29	16	11	21	28161	1437	8637
OOST-VLAANDEREN	240	250	153258	31545	47984	234	153	67	27	216586	1975	58913
BRUGGE	96	152	78408	15621	23131	89	100	27	1	59789	95	11603
DIKSMUIDE	12	12	8414	1720	2614	12	3	9		14804		4103
IEPER	24	24	16240	3178	4895	24	19	16		25424		6332
KORTRIJK	50	50	31726	6804	9491	50	21	7		35520		7760
GOSTENDE	21	28	14484	3234	4873	17	14	7		72263		13902
ROESELARE	34	34	21845	4765	6852	34	26	15	2	85074	196	19457
TIELT	24	25	17854	3330	5363	23	9	24	1	40980	97	11052
VEURNE	15	34	13349	3014	4234	13	4	3		6993		2147
WEST-VLAANDEREN	276	359	200318	41666	61453	262	196	108	4	340847	388	76356
HET RIJK	1604	1834	1129734	209726	350423	1554	955	429	54	1448573	4393	315129
VLAAMS GEWEST	1283	1492	909956	171763	282268	1241	610	302	48	1050654	3812	232035
WAALS GEWEST	309	326	209320	35869	65047	303	308	121	6	229486	581	45673
BRUSSELS GEWEST	12	16	10458	2094	3108	10	37	6		168433		37421

(1) DE GEVEGENS BETREFFENDE DIT TYPE VAN GEBOUW ZIJN REEDS IN DE VOORGAANDE KOLOMMEN OPGENOMEN

## STATISTIEK VAN DE BOUWVERGUNNINGEN VERLEEND VOOR NIEUWE GEBOUWEN

1986 : OKTOBER

	NIEUWE WOONGEBOUWEN									
	MINDER DAN 5 NIVEAUS					5 NIVEAUS EN MEER				
	TOTAAL AANTAL		RUIMTE (IN M3)	OPPERVLAKTE (IN M2)		TOTAAL AANTAL		RUIMTE (IN M3)	OPPERVLAKTE (IN M2)	
	GE- BOUWEN	WO- NINGEN		BEWOON- BARE	TOTALE	GE- BOUWEN	WO- NINGEN		BEWOON- BARE	TOTALE
ANTWERPEN	169	185	107102	18472	33766	1	1	17577	2046	5493
MECHELEN	43	48	30903	5076	10237					
TURNHOUT	119	132	80608	12706	25474					
ANTWERPEN	331	365	218613	36254	69477	1	1	17577	2046	5493
BRUSSEL-HOOFDSTAD	19	20	12111	2551	4028					
HALLE-VILVOORDE	140	152	103596	20864	31534					
LEUVEN	144	154	97588	20882	30549					
NIJVEL	35	35	23599	4712	7217					
BRABANT	338	361	236894	49009	73328					
AAT	7	7	3898	675	1163					
CHARLEROI	23	23	14667	3064	4968					
BERGEN	19	19	12076	2084	3842					
MOESKROEN	2	2	868	167	217					
ZINNIK	12	12	7370	1446	2444					
THUIN	18	21	12438	2410	3857					
DOORNIK	13	14	7757	1514	2403					
HENEGOUWEN	94	98	59074	11360	18894					
HOEI	11	11	7036	1129	2161					
LUIK	58	59	41551	6886	12775	1	1	40074	5000	13312
VERVIERS	50	59	37381	5648	11366					
BORGWORM	18	20	13589	2163	4271					
LUIK	137	149	99557	15826	30573	1	1	40074	5000	13312
HASSELT	95	96	67539	10332	22161					
MAASEIK	120	125	73944	11038	23817					
TONGEREN	47	48	33395	5603	11030					
LIMBURG	262	269	174878	26973	57008					
AARLEN	7	7	4389	844	1427					
BASTENAKEN	8	8	5392	788	1776					
MARCHE-EN-FAMENNE	13	13	8052	1199	2409					
NEUFCHATEAU	7	7	4375	645	1282					
VIRTON	3	3	2846	381	837					
LUXEMBURG	38	38	25054	3857	7731					
DINANT	21	21	9370	2003	3156					
NAMEN	32	32	15945	2783	4947					
PHILIPPEVILLE	3	3	2208	395	720					
NAMEN	56	56	27523	5181	8823					
AALST	38	44	30887	5956	9937					
DENDERMONDE	69	69	38097	7257	12704					
EKKLO	19	19	10773	2538	3470					
GENT	125	156	102140	21995	31648					
ODENAAARDE	14	14	11208	2054	3470					
SINT-NIKLAAS	45	47	29787	5899	9121					
OOST-VLAANDEREN	310	349	222892	45699	70350					
BRUGGE	54	62	41297	8619	12958	4	149	94802	12164	24069
DIKSMUIDE	13	22	11927	2633	3617					
IEPER	22	22	14881	3321	4831					
KORTRIJK	95	95	55785	12079	18562					
OOSTENDE	30	40	20236	4226	6386	1	22	13810	1520	3490
ROESELARE	38	38	24175	5342	7582	1	9	3740	741	1083
TIELT	32	33	20837	4444	6622					
VEURNE	14	14	10664	2595	3386					
WEST-VLAANDEREN	298	326	199802	43259	63944	6	180	112352	14425	28642
HET RIJK	1864	2011	1264287	237418	400128	8	182	170003	21471	47447
VLAAMS GEWEST	1485	1615	1017369	193931	322862	7	181	129929	16471	34135
WAALS GEWEST	360	376	234807	40936	73238	1	1	40074	5000	13312
BRUSSELS GEWEST	19	20	12111	2551	4028					

1986 : OKTOBER

	NIEUWE WOONGEBOUWEN									
	MINDER DAN 5 NIVEAUS					5 NIVEAUS EN MEER				
	TOTAAL AANTAL		RUIMTE (IN M3)	OPPERVLAKTE (IN M2)		TOTAAL AANTAL		RUIMTE (IN M3)	OPPERVLAKTE (IN M2)	
	GE- BOUWEN	WO- NINGEN		BEWOON- BARE	TOTALE	GE- BOUWEN	WO- NINGEN		BEWOON- BARE	TOTALE
ANTWERPEN	160	192	115402	20911	36598					
MECHELEN	64	69	47414	7971	14779					
TURNHOUT	115	119	83467	13747	26376					
ANTWERPEN	339	380	246283	42629	77753					
BRUSSEL-HOOFDSTAD	11	12	7582	1594	2318	1	4	2876	500	790
HALLE-VILVOORDE	178	183	118586	22936	35274					
LEUVEN	97	98	70392	13524	21136					
NIJVEL	70	73	47101	8714	14348					
BRABANT	356	366	243661	46768	73076	1	4	2876	500	790
AAT	4	4	1862	474	587					
CHARLEROI	13	13	8187	1469	2766					
BERGEN	10	10	6890	1230	2116					
MOESKROEN										
ZINNIK	20	20	12205	2431	4003					
THUIN	1	1	404	55	155					
DOORNIK	10	11	5013	940	1538					
HENEGOUWEN	58	59	34561	6599	11165					
HOEI	3	3	2249	279	608					
LUIK	60	63	40326	6464	12432	1	9	3520	693	1095
VERVIERS	59	61	44436	6536	13021					
BORGWORM	13	13	8404	1439	2801					
LUIK	135	140	95415	14718	28862	1	9	3520	693	1095
HASSELT	64	68	48369	7239	15013					
MAASEIK	59	60	45264	6930	14430	1	60	4000	1560	1560
TONGEREN	29	34	23486	3734	7665					
LIMBURG	152	162	117119	17903	37108	1	60	4000	1560	1560
AARLEN	5	5	2900	444	928					
BASTENAKEN										
MARCHE-EN-FAMENNE	2	2	947	156	322					
NEUFCHATEAU	2	2	1666	180	451					
VIRTON	3	3	1920	343	648					
LUXEMBURG	12	12	7433	1123	2349					
DINANT	9	9	5715	1045	1964					
NAMEN	20	20	13403	2518	4385					
PHILIPPEVILLE	4	4	2172	459	879					
NAMEN	33	33	21290	4022	7228					
AALST	47	49	32787	6353	10287					
DENDERMONDE	54	59	33814	7602	10725					
EKLO	12	12	7596	1660	2488					
GENT	84	86	51643	10671	15990					
OUDENAARDE	13	13	9905	1597	2855					
SINT-NIKLAAS	30	31	17513	3662	5639					
OOST-VLAANDEREN	240	250	153258	31545	47984					
BRUGGE	91	100	61103	12564	18443	5	52	15303	3057	4688
DIKSMUIDE	12	12	8414	1720	2614					
IEPER	24	24	16240	3178	4895					
KORTRIJK	50	50	31726	6804	9491					
OOSTENDE	21	28	14484	3234	4873					
ROESELARE	34	34	21845	4765	6852					
TIELT	24	25	17854	3330	5363					
VEURNE	14	23	10099	2069	3039	1	11	3250	945	1195
WEST-VLAANDEREN	270	296	181765	37664	55570	6	63	18553	4002	5883
HET RIJK	1595	1698	1100785	202971	341095	9	136	28949	6755	9328
VLAAMS GEWEST	1276	1369	887403	166201	274825	7	123	22553	5562	7443
WAALS GEWEST	308	317	205800	35176	63952	1	9	3520	693	1095
BRUSSELS GEWEST	11	12	7582	1594	2318	1	4	2876	500	790

STATISTIEK VAN DE BOUWVERGUNNINGEN VERLEEND VOOR NIEUWE GEBOUWEN  
NIEUWE NIET-WOONGEBOUWEN NAAR BESTEMMING

1986 : OKTOBER

	AANTAL GEBOUWEN	RUIJTE (IN M3)	TOTALE OPPERVLAKTE (IN M2)
GEBOUWEN VOOR LAND-, TUINBOUW EN VEETEELT	218	653351	145777
GEBOUWEN VOOR NIJVERHEID OF AMBACHT	76	441674	71185
GEBOUWEN VOOR OPSLAG, BEHANDELING, VER- VOER (OPENBARE BEDRIJVEN)	1	252	75
GEBOUWEN VOOR OPSLAG, BEHANDELING, VER- VOER (PRIVATE BEDRIJVEN)	104	301825	55348
GEBOUWEN VOOR HANDEL-, BANK-, FINANCIE- EN VERZEKERINGSVERRICHTINGEN	49	116674	30841
GEBOUWEN VOOR VERTONINGEN, ONTSPANNIN- GEN, AUDITIES	8	14180	3044
GEBOUWEN VOOR PERSONENVERZORGING EN DIENSTEN	8	37492	8336
GEBOUWEN VOOR OPENBARE BESTUREN EN PARASTATALE INSTELLINGEN (KANTOREN)	3	2886	828
GEBOUWEN VOOR PARTICULIERE ADMINISTRA- TIES (KANTOREN)	17	182326	39923
GEBOUWEN VOOR CULTURELE DOELEINDEN (ON- DERWIJS, WETENSCHAP, KUNST)	31	192669	45653
GEBOUWEN VOOR SPORTBEOEFENING	10	18633	3681
GEBOUWEN VOOR HERSTELLING EN ONDERHOUD VAN AUTOVOERTUIGEN VOOR DERDEN	16	42265	8494
EIGENLIJKE GARAGES, INDIVIDUELE OF COLLECTIEVE BERGPLAATSEN VOOR PRIVATE AUTOVOERTUIGEN	104	37796	11102
GEBOUWEN VOOR ANDERE GEBRUIKSDOELEINDEN (KERK, KAPEL, TEMPEL, ENZ.)	4	3844	888

STATISTIEK VAN DE NIEUWE BEGONNEN GEBOUWEN  
NIEUWE NIET-WOONGEBOUWEN NAAR BESTEMMING

1986 : OKTOBER

	AANTAL GEBOUWEN	RUIJTE (IN M3)	TOTALE OPPERVLAKTE (IN M2)
GEBOUWEN VOOR LAND-, TUINBOUW EN VEETEELT	154	582845	141519
GEBOUWEN VOOR NIJVERHEID OF AMBACHT	50	257446	46715
GEBOUWEN VOOR OPSLAG, BEHANDELING, VER- VOER (OPENBARE BEDRIJVEN)	2	62278	11126
GEBOUWEN VOOR OPSLAG, BEHANDELING, VER- VOER (PRIVATE BEDRIJVEN)	81	295180	46197
GEBOUWEN VOOR HANDEL-, BANK-, FINANCIE- EN VERZEKERINGSVERRICHTINGEN	33	85366	23987
GEBOUWEN VOOR VERTONINGEN, ONTSPANNIN- GEN, AUDITIES	1	817	234
GEBOUWEN VOOR PERSONENVERZORGING EN DIENSTEN	5	7516	1992
GEBOUWEN VOOR OPENBARE BESTUREN EN PARASTATALE INSTELLINGEN (KANTOREN)	1	4100	1491
GEBOUWEN VOOR PARTICULIERE ADMINISTRA- TIES (KANTOREN)	13	68702	23473
GEBOUWEN VOOR CULTURELE DOELEINDEN (ON- DERWIJS, WETENSCHAP, KUNST)	9	22119	4687
GEBOUWEN VOOR SPORTBEOEFENING	6	14915	2265
GEBOUWEN VOOR HERSTELLING EN ONDERHOUD VAN AUTOVOERTUIGEN VOOR DERDEN	11	30497	5899
EIGENLIJKE GARAGES, INDIVIDUELE OF COLLECTIEVE BERGPLAATSEN VOOR PRIVATE AUTOVOERTUIGEN	62	16247	5436
GEBOUWEN VOOR ANDERE GEBRUIKSDOELEINDEN (KERK, KAPEL, TEMPEL, ENZ.)	1	545	108

