

ISSN 0772-7690

# INDUSTRIËLE STATISTIEKEN



MAANDSCHRIFT

**1987**

JANUARI, N° 1

**NATIONAAL INSTITUUT VOOR DE STATISTIEK**

KONINKRIJK BELGIË

MINISTERIE VAN ECONOMISCHE ZAKEN



# INDUSTRIËLE STATISTIEKEN

# 1987

**MAANDSCHRIFT**

JANUARI, N<sup>o</sup> 1

Verkrijgbaar bij het **NATIONAAL INSTITUUT VOOR DE STATISTIEK**

**19<sup>de</sup> JAARGANG**

Leuvenseweg, 44 - 1000 Brussel  
Rubenslei, 2 - 2018 Antwerpen  
Coupure rechts, 620 - 9000 Gent

Dit nummer	België	:	100 F
	Buitenland	:	200 BF
Abonnement	België	:	800 F
	Buitenland	:	1800 BF

Postrekening N<sup>o</sup> 000-2005886-23 van het  
**NIS**, Leuvenseweg, 44 - 1000 Brussel

#### CONVENTIONELE TEKENS

Gegevens ontbreken	..
O of minder dan de helft van de gebruikte eenheid	-
Voorlopige cijfers	(*)
De komma wordt gebruikt om de eenheden af te zonderen van de decimalen	,

#### AUTEURSRECHT VOORBEHOUDEN

Het reproduceren van de inhoud van deze publikatie is niet toegestaan, noch geheel, noch gedeeltelijk, noch in de oorspronkelijke, noch in bewerkte vorm, tenzij met schriftelijke machtiging vanwege het Nationaal Instituut voor de Statistiek.

Het gebruik van de inhoud van deze publikatie als toelichting of bewijsvoering in een artikel, een boekbespreking of een boek is toegestaan, mits de bron duidelijk en nauwkeurig wordt vermeld.



## INHOUDSOPGAVE

### MAANDSTATISTIEKEN

<b>I. Indexcijfers van de nijverheidsproductie</b>	7
A. Voortschrijdend gemiddelde van de indexcijfers van de twaalf laatste maanden	7
B. Bruto-indexcijfers	10

<b>II. Industriële productie in absolute cijfers</b>	20
--	----

Steenkool- en ijzermijnen. Opvangen van mijn gas	20
Leveringen van Belgische steenkolen op de binnenlandse markt. Invoer en uitvoer van steenkolen	20
Winning van bouwsteen en andere niet-metaalhoudende mineralen	21
Voedingsnijverheid	22
Tabaksnijverheid	26
Weverij	28
Breigoednijverheid	32
Kleding- en confectienijverheid	34
Schoenen- en pantoffelnijverheid	36
Hout- en aanverwante nijverheid	37
Papiernijverheid	38
Leder- en rubbernijverheid	39
Zee- en scheepnijverheid	39
Scheikundige nijverheid	40
Nijverheid van de petroleumderivaten	41
Steenkoolagglomerat- en cokesfabrieken	42
Netto-productie, invoer en uitvoer van gas	43
Nijverheid van de niet-metaalhoudende mineralen	43
Ijzer- en staalnijverheid	45
Non-ferrometalen	46
Metaalverwerkende nijverheid	47
Plastiekverwerkende nijverheid	53
Verzendingen van de metaalverwerkende nijverheid (driemaandelijke gegevens)	55
Elektriciteit	68
Waterdistributie	68

<b>III. Tewerkstelling</b>	69
----------------------------	----

### JAARSTATISTIEKEN

#### Jaar 1984

- Telling van de koelinrichtingen en de koelvoermiddelen	79
--	----

- Katoenspinnerijen	81
- Spinnerijen van harde vezels	85
- Petroleumraffinaderijen	89

### STATISTIEK VAN DE TOEGESTANE EN BEGONNEN GEBOUWEN

- Bouwvergunningen verleend voor nieuwe woongebouwen - Indeling per provincie	95
- Bouwvergunningen verleend voor nieuwe niet-woongebouwen - Indeling per provincie	95
- Nieuwe woongebouwen	96
- Nieuwe niet-woongebouwen	96
- Nieuwe niet-woongebouwen waarvoor een vergunning werd verleend, naar ruimtecategorie	97
- Nieuwe begonnen niet-woongebouwen, naar ruimtecategorie	98
- Vergunningen afgeleverd voor de verbouwing van woongebouwen - Indeling per provincie	99
- Woongebouwen waarvan de verbouwing begonnen is - Indeling per provincie	99
- Vergunningen afgeleverd voor de verbouwing van niet-woongebouwen - Indeling per provincie	100
- Niet-woongebouwen waarvan de verbouwing begonnen is - Indeling per provincie	100
- Bouwvergunningen verleend voor nieuwe woongebouwen - Indeling per gewest	101
- Bouwvergunningen verleend voor nieuwe niet-woongebouwen - Indeling per gewest	101
- Bouwvergunningen verleend voor nieuwe gebouwen - september 1986	102
- Nieuwe begonnen gebouwen - september 1986	103
- Nieuwe woongebouwen waarvoor een vergunning werd verleend, naar niveaucategorie	104
- Nieuwe begonnen woongebouwen, naar niveaucategorie	105
- Nieuwe niet-woongebouwen waarvoor een vergunning werd verleend naar bestemming :	106
- Nieuwe begonnen niet-woongebouwen naar bestemming :	107



# **MAANDSTATISTIEKEN**



## I. INDEXCIJFERS VAN DE INDUSTRIËLE PRODUCTIE (1980=100)

A. VOORTSCHRIJDEND GEMIDDELTE VAN DE LAATSTE 12 MAANDEN (1)  
ALGEMENE INDEXCIJFERS EN INDEXCIJFERS NAAR DE BESTEMMING DER GOEDEREN

	ALGEMEEN INDEX- CIJFER VAN DE INDUS- TRIEËLE PRODUCTIE		INDEXCIJFERS NAAR DE BESTEMMING DER GOEDEREN					BOUW- NIJVERHEID
	EXCLUSIEF BOUW- NIJVERHEID	INCLUSIEF BOUW- NIJVERHEID	GROND- STOFFEN EN INTER- MEDIAIRE GOEDEREN	NIET- DUURZAME CONSUMPTIE- GOEDEREN	DUURZAME CONSUMPTIE- GOEDEREN	INVESTERINGSGOEDEREN		
						EXCLUSIEF BOUW- NIJVERHEID	INCLUSIEF BOUW- NIJVERHEID	
1980	100.1	100.2	100.3	100.2	100.2	100.2	100.5	100.5
1981	97.4	94.3	96.2	101.0	97.4	98.7	87.3	82.8
1982	97.4	93.3	94.3	104.2	99.9	97.8	84.9	79.0
1983	99.3	90.8	95.8	106.6	101.3	102.5	75.1	64.1
1984	101.7	90.2	99.8	108.9	99.5	101.7	69.0	57.1
1985	104.2	90.8	101.7	112.1	101.4	106.9	67.4	54.2
1984								
AUGUSTUS	100.8	90.1	98.6	108.2	99.5	101.3	70.4	58.8
SEPTEMBER	101.5	90.5	99.4	108.5	100.0	102.1	70.2	58.4
OKTOBER	101.5	90.3	99.5	108.5	99.9	101.7	69.6	57.6
NOVEMBER	101.2	89.9	99.2	108.2	99.3	101.2	69.0	57.0
DECEMBER	101.7	90.2	99.8	109.9	99.5	101.7	69.0	57.1
1985								
JANUARI	101.6	89.6	99.7	108.9	99.3	101.7	67.9	55.9
FEBRUARI	101.8	89.4	99.8	109.3	99.3	102.0	67.3	55.2
MAART	102.1	89.6	100.1	110.1	99.4	102.6	67.4	55.1
APRIL	102.3	89.8	100.2	110.4	99.5	103.1	67.6	55.2
MEI	102.4	89.8	100.3	110.4	99.5	103.9	67.6	55.0
JUNI	102.7	90.1	100.5	110.4	100.0	104.5	67.8	55.1
JULI	102.8	90.2	100.6	110.7	100.2	104.6	68.0	55.4
AUGUSTUS	103.0	90.2	100.7	110.9	100.1	104.9	67.7	54.9
SEPTEMBER	103.2	90.2	100.9	111.1	100.1	105.1	67.5	54.6
OKTOBER	103.5	90.5	101.1	111.5	100.4	105.6	67.7	54.7
NOVEMBER	104.4	91.0	101.8	112.3	101.5	107.0	67.6	54.3
DECEMBER	104.2	90.8	101.7	112.1	101.4	106.9	67.4	54.2
1986								
JANUARI	104.7	91.6	102.3	112.5	101.8	107.2	68.6	55.3
FEBRUARI	105.0	91.7	102.7	112.7	102.2	107.5	68.3	54.8
MAART	105.3	91.8	103.1	112.9	102.8	108.1	68.0	54.2
APRIL	105.5	91.9	103.3	113.0	103.4	108.6	68.0	54.1
MEI	105.7	91.9	103.2	113.2	104.6	109.2	68.0	54.0
JUNI	105.9	92.2	103.3	113.4	105.2	110.1	68.4	54.3
JULI	106.5	92.8	103.8	114.2	106.2	111.2	69.0	54.7
AUGUSTUS	106.8	93.1	103.9	114.4	106.8	110.9	68.3	55.2
SEPTEMBER	106.6	93.0	103.7	114.3	107.3	110.6	69.4	55.3
OKTOBER	106.8	93.1	103.7	114.1	108.3	111.2	69.5	55.3

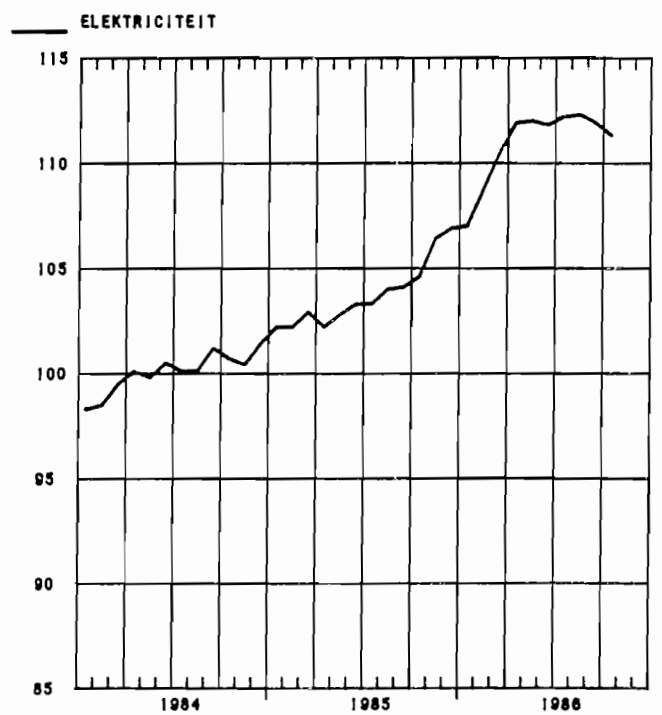
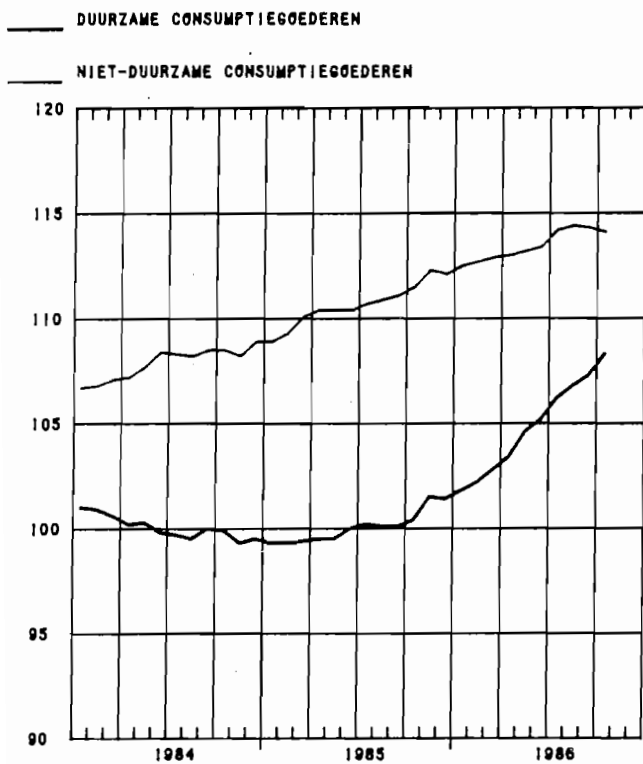
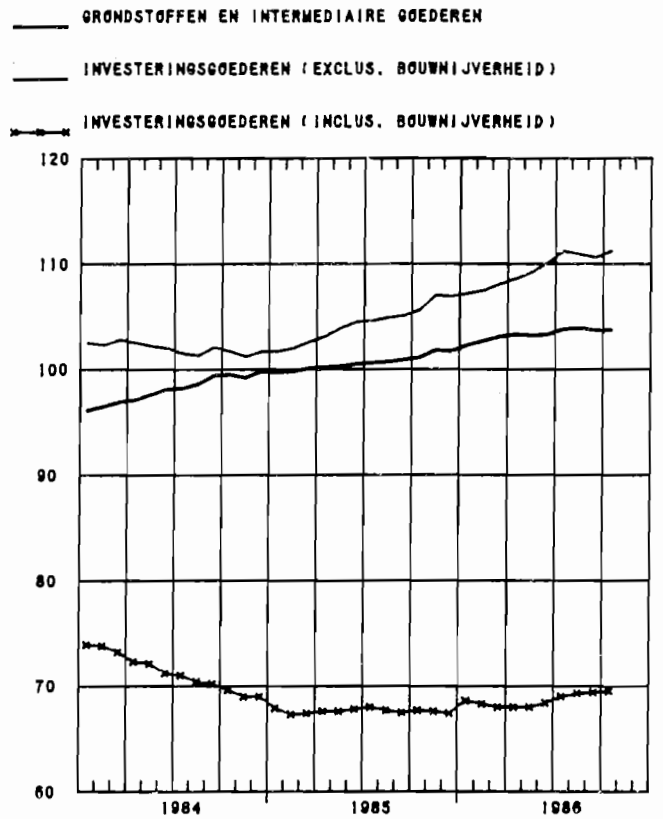
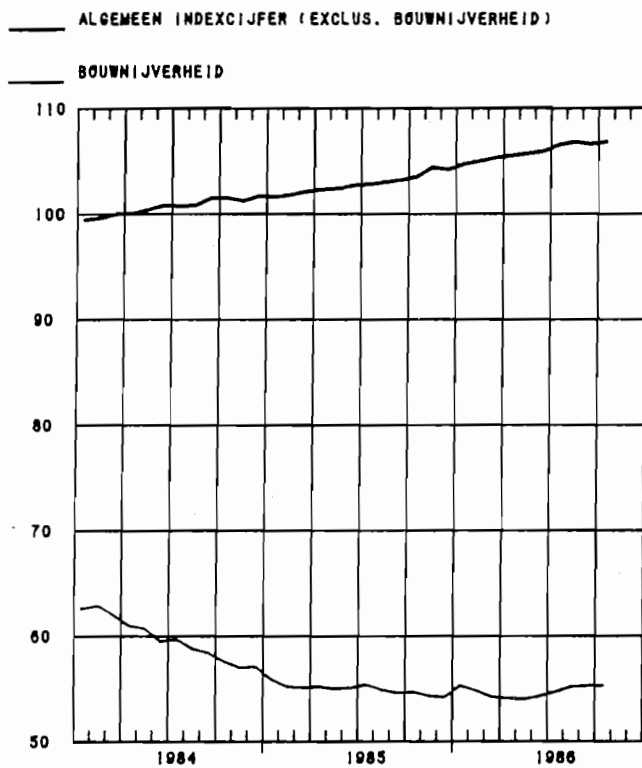
## INDEXCIJFERS PER BEDRIJFSTAK

	WINNING VAN STEEN- KOOL	VOEDINGS- NIJVER- HEID EN FABRICA- GE VAN ORANKEN	TEXTIEL- NIJVER- HEID	FABRICA- GE VAN KLEDING EN SCHOENEN EN DIVER- SE IN WEEFSELS GEMAAKTE ARTIK.	PAPIER- EN KARTON- NIJVER- HEID	HOUT- NIJVER- HEID	SCHEIKUN- DIGE NIJVER- HEID EN RUBBER- NIJVER- HEID	NIJVER- HEID OER NIET METAAL- HOUDENDE MINERA- LEN	BASIS- METAL- LURGIE	METAAL- VERWER- KENDE NIJVER- HEID	PRODUK- TIE VAN ELEKTRI- CITEIT
1980	101.1	100.2	99.9	99.8	100.3	100.1	100.2	100.3	100.2	100.3	100.2
1981	95.5	103.8	97.2	96.8	101.4	98.1	101.1	87.6	94.8	96.9	98.0
1982	98.3	109.0	95.9	98.9	101.9	98.7	102.9	81.6	85.7	98.5	94.0
1983	92.1	110.7	103.3	98.1	105.1	96.3	107.3	77.4	87.6	101.4	98.0
1984	90.6	113.6	104.1	93.7	111.3	94.9	113.1	81.1	94.9	101.1	101.4
1985	84.1	116.4	104.9	92.9	113.5	98.6	117.7	74.6	94.4	106.3	106.9
1984											
AUGUSTUS	92.0	111.9	103.9	94.5	108.9	94.9	112.0	80.7	93.2	100.5	100.1
SEPTEMBER	91.6	111.8	104.3	94.4	110.1	95.5	112.9	81.4	94.2	101.3	101.2
OKTOBER	92.0	112.3	104.6	94.1	110.8	95.8	113.2	81.0	94.4	101.0	100.7
NOVEMBER	91.3	112.5	104.3	93.5	110.9	95.0	112.7	80.2	94.5	100.6	100.4
DECEMBER	90.6	113.6	104.1	93.7	111.3	94.9	113.1	81.1	94.9	101.1	101.4
1985											
JANUARI	90.8	113.3	104.0	93.1	110.8	94.4	113.3	79.4	94.7	101.2	102.2
FEBRUARI	90.3	113.5	103.9	92.6	110.8	94.0	113.8	78.6	94.5	101.6	102.2
MAART	89.9	114.0	103.9	92.7	111.4	93.7	114.6	78.5	94.6	102.2	102.9
APRIL	90.2	114.5	104.3	92.2	112.1	93.9	115.2	78.0	94.7	102.7	102.2
MEI	88.9	114.7	103.9	91.6	112.0	93.6	115.2	77.2	94.5	103.4	102.8
JUNI	89.2	114.7	104.2	91.3	112.7	94.1	115.3	76.5	94.3	104.2	103.3
JULI	88.8	114.9	104.6	91.5	113.1	94.5	115.8	76.0	93.9	104.3	103.3
AUGUSTUS	87.5	115.1	104.5	91.9	113.5	94.5	116.2	75.8	94.3	104.5	104.0
SEPTEMBER	87.7	115.4	104.3	91.8	113.8	94.6	116.3	75.2	94.7	104.6	104.1
OKTOBER	87.0	116.3	104.0	92.2	113.8	94.9	116.7	74.8	94.4	105.1	104.6
NOVEMBER	84.6	117.2	104.9	93.1	114.1	96.1	117.5	75.6	94.6	106.4	106.4
DECEMBER	84.1	116.4	104.9	92.9	113.5	96.6	117.7	74.6	94.4	106.3	106.9
1986											
JANUARI	83.2	117.4	105.4	93.8	113.9	97.1	118.2	75.5	94.7	106.5	107.0
FEBRUARI	82.3	117.7	105.5	94.0	114.0	97.5	118.5	74.4	95.0	106.7	108.8
MAART	81.5	117.7	105.6	94.4	113.7	97.9	118.7	73.9	94.9	107.6	110.5
APRIL	77.3	117.8	105.3	94.9	113.9	97.9	118.8	73.4	94.6	108.3	111.9
MEI	74.9	118.2	105.7	97.9	113.9	97.7	119.2	73.4	93.0	108.9	112.0
JUNI	74.6	118.3	105.6	98.0	113.4	98.0	119.0	72.8	92.4	109.9	111.8
JULI	74.3	119.8	105.2	99.3	114.1	99.2	119.1	73.1	92.9	110.9	112.2
AUGUSTUS	73.4	120.2	105.8	100.8	114.3	99.9	119.9	74.0	92.7	110.4	112.3
SEPTEMBER	72.5	120.1	105.9	101.6	114.1	100.5	120.2	74.0	91.7	110.2	111.9
OKTOBER	72.5	119.7	106.1	102.4	114.5	101.3	120.5	74.5	91.0	110.9	111.3

(1) NIET GECENTREERD VOORTSCHRIJDEND GEMIDDELTE OVER TWAALF MAANDEN.

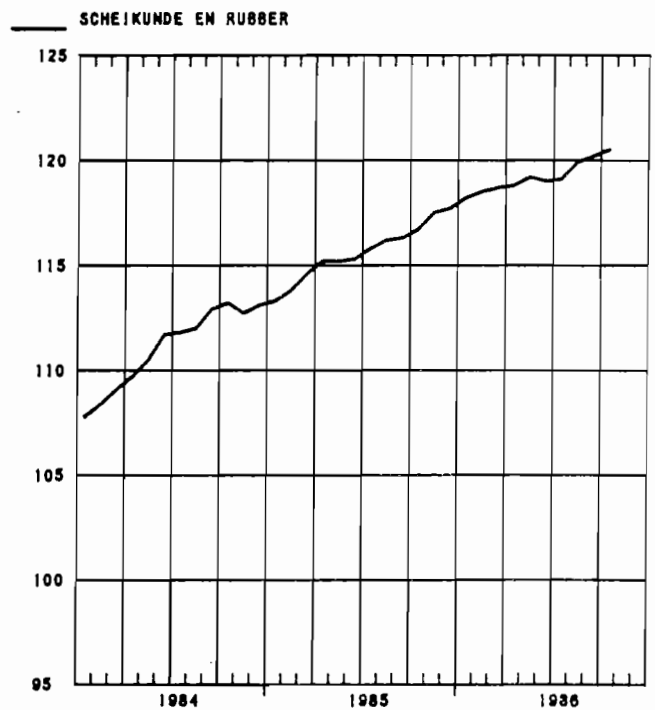
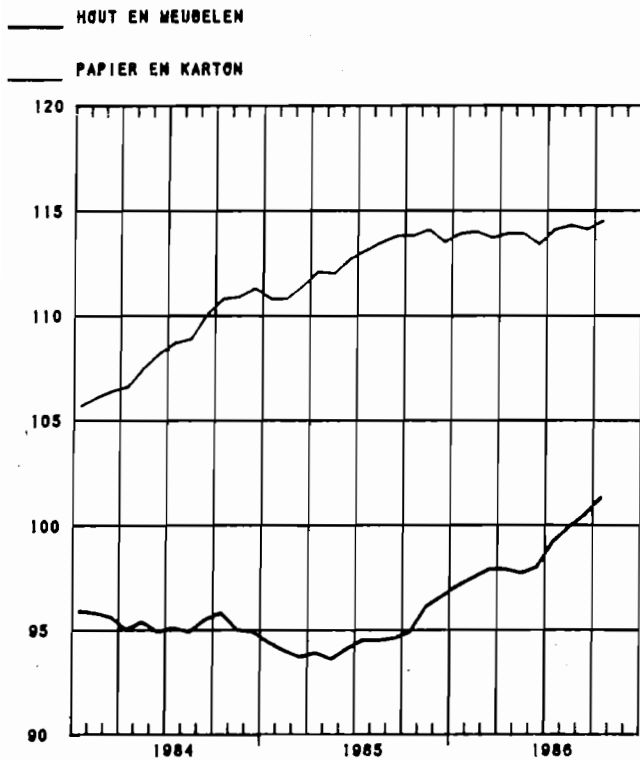
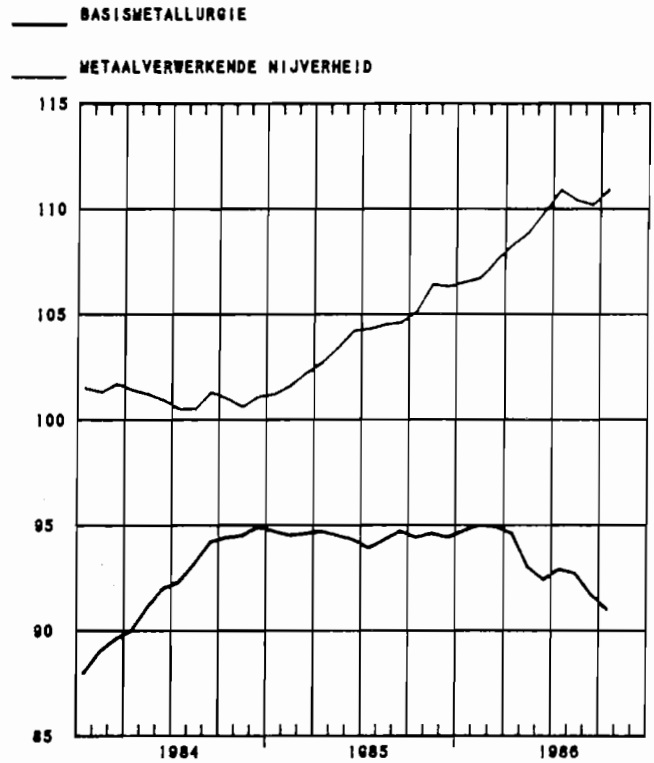
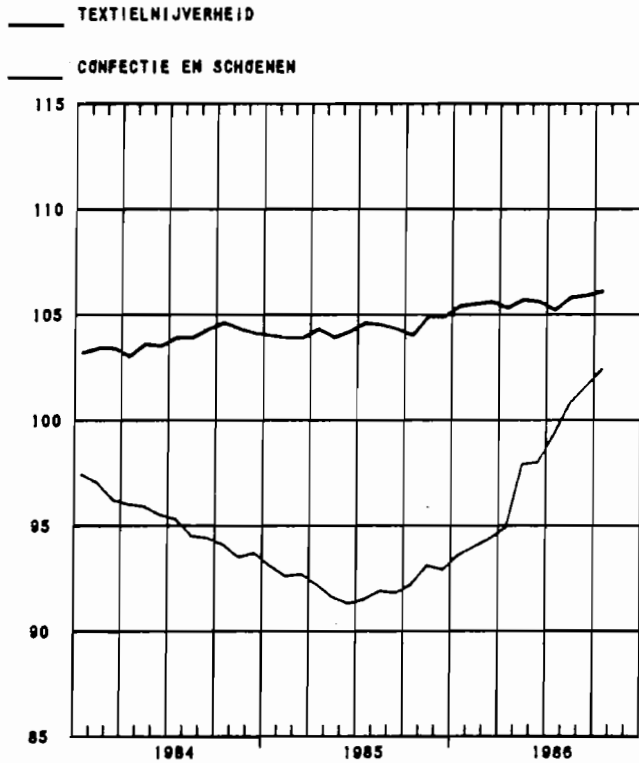
# INDEXCIJFERS VAN DE INDUSTRIELE PRODUCTIE

GEMIDDELTE VAN DE LAATSTE 12 MAANDEN  
1980=100



# INDEXCIJFERS VAN DE INDUSTRIELE PRODUKTIE

GEMIDDELTE VAN DE LAATSTE 12 MAANDEN  
1980=100





## B. BRUTO INDEXCIJFERS

## ALGEMENE INDEXCIJFERS EN INDEXCIJFERS NAAR DE BESTEMMING DER GOEDEREN

	ALGEMENE INDEXCIJFERS VAN DE INDOUST. PRODUCTIE		INDEXCIJFERS NAAR DE BESTEMMING DER GOEDEREN					BOUWNIJVERHEID
	NIET INBE- GREPEN DE BOUWNIJVERHEID	BOUWNIJVERHEID INBE- GREPEN	GRONOSTDF- FEN EN IN- TERMEDIAIRE GOEDEREN	NIET OOUR- ZAME CON- SUMPTIEGOE- DEREN	DUURZAME CONSUMPTIE- GOEDEREN	INVESTERINGSGOEDEREN		
						EXCLUSIEF BOUW- NIJVERHEID	INCLUSIEF BOUW- NIJVERHEID	
1980	100.0	100.0	100.0	100.0	100.0	100.0	100.0	100.0
1981	97.4	94.3	96.4	101.0	97.4	96.5	87.1	82.7
1982	97.5	93.5	94.5	104.5	100.2	98.5	85.4	79.5
1983	99.3	90.9	95.9	108.5	101.3	102.5	75.3	64.4
1984	102.0	90.4	100.0	109.2	99.6	101.9	69.0	57.1
1985	-	-	-	111.5	-	105.9	60.7	53.8
<b>1984</b>								
AUGUSTUS	98.2	91.8	96.0	108.0	95.0	101.0	79.1	69.4
SEPTEMBER	105.8	97.2	103.3	108.2	109.7	107.6	80.7	69.8
OKTOBER	114.8	104.7	112.5	123.4	113.6	112.9	84.9	73.3
NOVEMBER	106.7	95.4	105.4	115.8	99.8	106.7	74.5	62.4
DECEMBER	96.0	81.4	95.3	102.2	88.5	97.8	56.3	43.0
<b>1985</b>								
JANUARI	102.6	79.4	99.3	111.6	100.4	106.6	43.2	28.3
FEBRUARI	100.4	80.5	96.2	105.7	104.2	106.2	49.4	33.6
MAART	109.1	95.5	105.8	116.1	110.8	111.3	71.4	57.8
APRIL	106.5	95.2	104.0	112.5	104.4	110.4	77.5	64.6
MEI	103.4	93.4	102.2	110.4	96.6	105.9	74.5	62.6
JUNI	104.6	95.7	103.2	111.8	100.7	103.2	77.8	66.9
JULI	82.4	67.6	79.7	99.3	72.9	80.3	42.8	31.6
AUGUSTUS	96.8	88.0	94.5	106.9	90.5	99.0	71.0	60.0
SEPTEMBER	111.8	101.8	109.0	114.0	114.7	115.4	82.6	69.8
OKTOBER	118.4	108.3	114.9	129.3	116.6	119.9	88.2	75.2
NOVEMBER	107.9	92.4	105.8	115.4	102.6	112.0	66.3	51.8
DECEMBER	98.5	82.9	97.5	104.0	92.4	100.7	56.8	43.3
<b>1986</b>								
JANUARI	108.3	89.7	106.3	116.0	105.7	110.8	57.9	41.2
FEBRUARI	103.8	81.8	100.6	108.8	108.1	109.5	45.8	26.9
MAART	109.0	92.7	106.3	113.1	112.9	113.4	64.6	48.7
APRIL	112.7	101.2	111.4	118.6	117.1	122.4	81.8	67.2
MEI	101.5	90.2	97.8	108.1	104.4	108.6	70.6	57.8
JUNI	111.2	102.4	107.6	118.8	113.3	119.3	86.9	74.2
JULI	87.5	73.0	83.3	106.0	82.0	90.5	48.2	34.8
AUGUSTUS	95.4	87.5	92.4	104.6	93.0	91.3	71.3	62.7
SEPTEMBER	114.9	105.4	110.1	117.8	127.2	117.4	87.5	75.5
OKTOBER	121.3	109.8	115.3	127.2	129.8	128.2	89.5	75.1

## INDEXCIJFERS PER BEDRIJFSTAK

	EXTRACTIEVE NIJVERHEID									
	ALGEMEEN INDEX- CIJFER	WINNING VAN STEEN- KOOL	ALGEMEEN INDEX- CIJFER	ANDERE EXTRACTIEVE INDUSTRIEEN						KALK- STEEN EN NA- TUURLIJK CALCIUM- CARBO- NAAT
				GROEVEN						
				ALGEMEEN INDEX- CIJFER	PORFIER	HARD- STEEN	MARMER	ZAND- STEEN	ZAND	
1980	100.0	100.0	100.0	100.0	100.0	100.0	100.0	100.0	100.0	100.0
1981	93.6	95.3	88.3	88.4	90.2	85.9	74.8	88.6	85.8	92.4
1982	94.5	98.8	83.0	82.7	89.0	88.3	61.5	89.0	84.9	84.1
1983	88.9	92.1	79.7	82.8	73.7	60.8	91.1	85.7	88.1	74.8
1984	90.0	90.9	84.6	92.5	58.6	82.7	106.7	108.1	86.2	72.2
1985	84.2	83.8	81.6	87.0	60.4	65.8	104.8	81.2	86.2	72.6
<b>1984</b>										
AUGUSTUS	96.1	86.2	108.8	129.0	77.6	121.9	108.5	145.7	110.8	77.3
SEPTEMBER	93.1	83.7	105.0	123.3	70.5	118.7	102.6	136.0	103.3	76.5
OKTOBER	109.4	107.2	108.6	120.7	79.7	105.3	124.9	160.9	104.6	89.5
NOVEMBER	98.8	104.9	84.2	87.5	60.9	71.8	79.9	123.8	85.8	78.8
DECEMBER	74.8	76.5	68.6	67.6	44.7	54.8	130.8	77.5	62.7	70.0
<b>1985</b>										
JANUARI	73.6	97.4	27.2	21.9	9.3	12.3	38.1	9.9	44.5	33.5
FEBRUARI	73.3	92.4	35.3	28.7	15.6	12.3	68.9	20.8	50.8	43.4
MAART	91.0	96.6	76.9	78.6	80.7	56.0	125.7	51.9	82.6	73.0
APRIL	98.9	95.8	100.5	111.1	89.5	101.6	140.6	78.9	98.7	84.3
MEI	89.1	83.3	96.0	105.5	72.2	83.9	114.6	110.1	103.2	81.3
JUNI	89.3	78.9	104.5	116.2	85.9	88.5	124.8	142.4	106.4	86.5
JULI	61.8	61.9	59.1	54.0	36.4	25.3	100.1	71.7	68.8	64.7
AUGUSTUS	80.3	68.6	98.2	107.9	76.8	76.0	122.9	131.2	99.8	83.0
SEPTEMBER	98.3	88.3	112.3	130.1	89.2	108.8	114.6	121.4	113.7	86.1
OKTOBER	106.2	97.1	116.4	131.7	96.4	104.9	112.4	120.4	111.2	98.1
NOVEMBER	77.9	73.1	83.3	89.6	65.8	71.9	92.5	65.7	86.2	73.1
DECEMBER	70.9	71.7	66.6	67.5	46.4	50.6	102.6	50.1	68.3	64.0
<b>1986</b>										
JANUARI	75.8	85.9	49.4	44.7	23.0	24.7	79.9	22.7	61.1	55.4
FEBRUARI	69.4	82.3	36.9	28.5	12.0	15.7	70.0	8.2	43.4	48.2
MAART	81.9	85.0	71.6	72.7	49.6	81.8	100.7	39.1	77.7	68.8
APRIL	63.8	47.7	98.4	104.9	73.8	74.9	153.7	116.4	99.3	87.6
MEI	64.3	54.6	83.8	89.6	67.5	47.6	172.2	111.0	93.3	74.2
JUNI	86.7	76.3	107.3	114.6	80.5	78.2	182.5	133.6	111.9	95.3
JULI	58.4	56.0	61.4	55.9	48.6	21.4	104.3	55.9	72.3	68.3
AUGUSTUS	68.3	56.6	92.3	99.5	68.1	62.0	165.7	103.9	102.1	80.4
SEPTEMBER	89.9	79.7	109.8	118.9	92.9	63.8	239.3	140.4	113.5	94.8
OKTOBER	102.3	89.9	111.3	122.3	85.1	72.4	257.1	156.5	126.7	93.9

	VOEDINGSNIJVERHEID EN BEREIDING VAN DRANKEN											
	ALG. INDEX- CIJFER VAN DE FA- BRIEKS- NIJVER- HEID	VVOEDINGSNIJVERHEID						BEREIDING VAN DRANKEN				TABAKS- NIJVER- HEID
		ALGE- MEEN INDEX- CIJFER	ALGE- MEEN INDEX- CIJFER	JAM EN AANVER- WANTE PRODUK- TEN	MAALDE- RIJEN	SUIKER	PLANT- AARDIGE EN OIER- LIJKE OLIE	MARGA- RINE	ALGE- MEEN INDEX- CIJFER	BROUWE- RIJEN	ALCOHOL STOKE- RIJEN	
1980	100.0	100.0	100.0	100.0	100.0	100.0	100.0	100.0	100.0	100.0	100.0	100.0
1981	97.5	104.1	105.4	108.9	114.0	115.2	141.2	94.7	100.3	100.9	87.4	102.5
1982	97.6	109.5	111.3	107.0	107.0	132.6	170.6	101.9	104.3	105.2	86.5	107.6
1983	99.8	110.8	113.0	106.7	93.8	95.7	169.2	100.2	103.8	104.2	96.0	108.3
1984	102.3	114.0	117.4	114.2	106.8	100.4	172.2	106.7	104.0	104.4	99.1	102.6
1985	-	-	120.9*	103.9	110.3	104.5	184.8	108.5	101.1	101.1	107.1	104.3
1984												
AUGUSTUS	98.2	117.0	118.5	171.7	110.9	19.9	141.5	115.1	112.8	113.0	113.2	115.6
SEPTEMBER	106.2	108.9	112.7	87.0	110.9	10.5	167.7	115.5	98.2	98.3	99.4	114.4
OKTOBER	114.9	138.0	151.5	139.5	129.1	291.9	195.3	129.7	96.8	96.5	106.4	120.6
NOVEMBER	107.0	132.3	145.4	124.3	96.8	424.8	165.5	124.8	92.1	91.6	106.8	110.9
DECEMBER	96.7	113.7	121.6	86.2	94.3	304.3	193.2	87.6	89.8	89.3	102.1	80.5
1985												
JANUARI	103.4	101.0	104.1	68.9	76.9	19.9	202.2	110.3	91.9	91.6	102.1	112.9
FEBRUARI	101.2	100.2	103.4	142.4	109.3	16.8	184.6	101.4	90.6	90.3	99.0	98.1
MAART	109.7	112.7	113.8	107.3	109.7	25.7	199.4	103.4	110.4	110.0	121.6	117.5
APRIL	106.8	115.8	121.3	102.0	118.0	31.5	193.2	115.0	104.9	104.9	109.5	111.8
MEI	103.8	113.5	113.3	45.7	108.9	19.8	191.3	101.2	114.5	114.7	115.6	113.5
JUNI	105.0	115.3	115.3	102.6	114.6	20.1	161.0	98.0	119.8	120.6	106.8	122.1
JULI	83.0	108.1	105.5	207.8	94.7	5.2	127.8	87.0	116.2	117.8	81.8	58.8
AUGUSTUS	97.1	114.9	119.2	71.9	118.1	12.9	168.1	103.6	102.3	102.4	106.4	106.3
SEPTEMBER	112.1	116.9	124.2	80.4	133.2	36.2	187.7	117.6	94.7	94.7	99.5	110.4
OKTOBER	118.7	149.3	162.5	113.3	131.2	384.4	208.7	133.7	110.1	110.5	106.3	114.2
NOVEMBER	108.8	130.8	146.2	112.0	100.4	442.6	194.8	117.5	84.9	83.4	126.5	102.2
DECEMBER	99.3	110.2	122.7	93.0	111.1	239.8	199.6	114.0	73.2	71.8	110.6	84.1
1986												
JANUARI	109.3	113.4	116.4	82.5	108.0	17.8	224.9	113.7	103.9	103.9	111.2	110.1
FEBRUARI	104.8	103.5	108.7	114.1	108.0	13.2	198.3	110.2	88.3	87.0	123.2	98.4
MAART	109.8	108.0	113.3	88.1	99.4	15.4	214.7	104.4	92.8	92.7	100.9	99.9
APRIL	114.2	121.9	124.0	112.3	123.0	50.6	202.7	123.5	115.3	115.4	119.0	103.7
MEI	102.8	112.5	-	-	107.3	26.0	194.2	91.7	115.7	116.7	98.5	91.3
JUNI	111.9	122.0	-	-	94.4	24.2	176.9	103.3	121.0	122.2	98.3	120.9
JULI	88.4	122.2	-	-	50.0	19.4	112.9	83.7	120.6	122.9	70.0	58.0
AUGUSTUS	98.2	114.5	-	-	90.0	17.9	158.6	93.7	74.9	74.8	81.3	99.2
SEPTEMBER	115.4	121.3	-	-	-	35.4	195.1	124.9	91.5	91.8	89.6	109.7
OKTOBER	121.6	145.0	-	-	-	324.1	-	135.4	99.4	99.8	95.0	108.0
NOVEMBER	-	-	-	-	-	381.5	-	-	80.4	80.7	77.4	-

	TEXTIELNIJVERHEID									
	ALGEMEEN INDEX- CIJFER	SPINNERIJEN EN WEVERIJEN								
		ALGEMEEN INDEX- CIJFER	BEREI- DING VAN TEXTIEL- VEZELS	ALGEMEEN INDEX- CIJFER	KATOEN		KAARD- WOL	KAMWOL	VLAS EN HENNEP	JUTE
					FIJN (1) SPINNERIJ	COCDNS				
1980	100.0	100.0	100.0	100.0	100.0	100.0	100.0	100.0	100.0	100.0
1981	97.1	98.4	79.8	92.4	87.2	76.6	104.0	91.4	87.2	98.4
1982	96.1	97.1	70.7	90.4	96.8	72.5	104.5	79.7	90.6	90.8
1983	103.4	106.7	76.8	101.5	97.6	73.4	123.2	93.5	99.0	107.0
1984	104.2	109.4	78.8	107.0	101.8	90.9	132.9	98.2	112.6	99.4
1985	104.0	109.1	84.3	105.9	105.9	133.4	130.0	96.6	95.8	95.8
1984										
AUGUSTUS	84.7	86.1	81.6	94.3	82.1	107.3	130.2	94.7	75.4	67.4
SEPTEMBER	110.2	115.6	78.9	113.4	107.0	110.2	146.0	102.6	120.0	105.6
OKTOBER	123.9	130.5	90.9	125.4	114.7	112.7	157.3	116.9	135.9	119.3
NOVEMBER	111.7	118.8	77.3	114.2	108.4	112.9	140.7	104.9	120.2	108.2
DECEMBER	90.4	96.2	66.7	92.1	97.3	88.4	114.8	78.6	85.1	90.1
1985										
JANUARI	109.4	117.1	89.4	119.4	112.6	136.6	156.8	109.1	110.5	112.7
FEBRUARI	108.8	113.8	89.0	113.7	105.5	115.8	144.6	106.5	110.6	107.4
MAART	114.6	119.8	97.0	117.5	117.9	137.3	123.3	113.4	113.4	110.0
APRIL	111.4	116.6	100.2	117.0	113.8	148.3	134.9	112.0	109.7	104.5
MEI	103.3	107.0	87.5	104.4	108.1	139.9	124.5	90.9	100.6	104.7
JUNI	110.2	115.2	92.5	109.5	113.2	149.9	129.3	99.9	104.6	86.5
JULI	70.4	74.7	23.2	62.4	82.9	18.3	47.6	48.3	78.1	60.9
AUGUSTUS	79.1	81.0	77.0	87.2	82.9	156.3	122.3	82.2	55.8	70.7
SEPTEMBER	113.9	119.4	94.8	113.4	105.8	152.1	143.5	109.4	91.8	104.4
OKTOBER	120.2	127.6	100.4	121.1	113.6	177.2	161.9	111.6	107.1	108.9
NOVEMBER	110.5	115.0	86.0	108.2	109.5	160.3	143.9	95.5	88.2	94.6
DECEMBER	94.9	101.3	74.2	96.7	105.3	108.9	127.6	80.5	79.0	84.6
1986										
JANUARI	115.6	-	94.2	117.5	119.2	135.7	158.9	104.8	88.8	104.5
FEBRUARI	110.8	-	80.5	113.4	115.7	126.5	149.9	104.9	83.8	87.8
MAART	109.6	-	86.3	113.0	122.3	93.4	142.4	103.7	74.1	87.9
APRIL	113.2	-	92.1	112.1	121.9	101.7	118.0	110.0	79.1	90.0
MEI	103.5	-	63.8	92.7	108.7	79.5	102.4	81.3	68.5	72.0
JUNI	114.4	-	93.0	107.8	112.9	112.6	126.4	98.6	95.6	89.0
JULI	81.3	-	29.7	57.2	82.5	24.8	42.1	39.3	61.1	49.0
AUGUSTUS	83.2	-	78.7	84.0	82.5	99.2	109.6	83.3	58.7	60.4
SEPTEMBER	120.2	-	93.9	-	115.7	116.9	-	109.0	98.7	-
OKTOBER	123.0	-	94.1	-	117.2	-	-	-	-	-

	TEXTIELNIJVERHEID (VERVOLG)								
	SPINNERIJEN EN WEVERIJEN (VERVOLG)						BREI- GOED- NIJVER- HEID	HARDEVE- ZELSSPIN- NERIJ EN TOUMSLA- GERIJ	FABRICAGE VAN ARTIKELN NIET ELDERS GENOEMD
	WEVERIJEN								
	ALGEMEEN INDEX- CIJFER	WEEFSELS VAN KATOEN	WEEFSELS VAN VLAS	WEEFSELS VAN WOL	WEEFSELS VAN CHEMISCHE VEZELS	WEEFSELS VAN JUTE			
1980	100.0	100.0	100.0	100.0	100.0	100.0	100.0	100.0	100.0
1981	103.0	93.5	93.6	99.6	110.3	85.0	90.7	100.0	108.9
1982	100.9	104.7	94.2	93.4	101.8	93.1	91.1	91.3	110.9
1983	110.6	101.2	101.5	100.7	118.1	92.5	90.7	73.6	108.1
1984	111.7	100.9	115.8	108.7	122.1	100.7	83.2	84.1	111.0
1985	111.3	104.4	108.7	100.1	121.6	92.9	83.3	87.3	104.8
1984									
AUGUSTUS	80.7	79.7	112.7	66.7	96.4	58.3	78.4	91.4	75.0
SEPTEMBER	118.3	101.7	138.8	109.3	133.8	130.8	88.6	87.1	116.1
OKTOBER	134.6	115.1	136.9	125.7	151.4	118.3	95.1	109.7	148.4
NOVEMBER	123.5	104.3	131.0	113.6	137.8	95.0	82.4	98.9	116.1
DECEMBER	100.3	90.7	103.5	82.6	115.3	77.6	66.1	94.6	74.9
1985									
JANUARI	116.9	107.3	114.4	104.6	130.8	100.9	78.6	120.4	97.2
FEBRUARI	114.8	106.8	113.3	109.9	122.8	110.1	87.7	115.7	102.1
MAART	120.7	113.8	124.1	110.9	132.2	118.7	93.8	97.1	109.9
APRIL	116.3	114.5	115.9	104.0	124.7	108.8	89.7	95.4	125.0
MEI	108.5	106.3	134.9	98.8	110.3	82.4	87.6	86.8	109.6
JUNI	117.2	109.1	116.4	105.6	126.5	93.3	89.8	86.6	121.0
JULI	84.7	68.4	69.4	83.4	94.1	75.1	51.3	68.8	107.4
AUGUSTUS	77.1	80.4	112.1	54.4	88.8	48.7	72.7	50.8	57.9
SEPTEMBER	122.6	111.2	108.0	105.5	138.3	110.6	93.0	73.5	118.4
OKTOBER	130.8	120.3	114.6	117.4	145.1	116.9	91.4	90.2	130.0
NOVEMBER	119.0	114.4	101.3	109.2	129.7	83.9	93.0	83.1	96.7
DECEMBER	105.4	101.2	80.0	97.0	115.6	87.8	70.7	79.3	81.5
1986									
JANUARI	124.4	117.3	101.5	101.5	142.4	37.2	96.3	78.0	124.8
FEBRUARI	119.2	113.5	88.9	101.9	131.4	42.2	96.3	79.2	136.0
MAART	126.1	116.2	95.0	113.0	135.8	62.2	97.2	94.9	135.6
APRIL	134.7	125.0	105.8	118.2	147.0	54.0	107.7	80.2	142.1
MEI	115.2	109.2	92.9	97.1	127.9	43.0	87.4	61.5	118.2
JUNI	124.1	114.1	105.1	103.5	137.9	52.5	107.8	74.4	143.3
JULI	80.1	64.1	54.1	86.1	88.8	28.3	-	31.0	108.7
AUGUSTUS	85.8	90.9	97.2	61.8	98.5	37.8	-	50.9	60.6
SEPTEMBER	125.3	113.2	117.2	111.5	136.4	44.7	-	56.9	138.3
OKTOBER	-	-	-	-	-	-	-	71.2	149.4

	VERVAAROIGING VAN KLEDINGSTUKKEN, CONFECTIE VAN DIVERSE ARTIKELN EN WEEFSELS, FABRICAGE VAN SCHOENEN				HOUTNIJVER- HEID EN AANVERWANTE BEDRIJVEN	PAPIER- EN KARTONNIJVERHEID		
	ALGEMEEN INDEX- CIJFER	KLEDING- STUKKEN	ANDERE ARTIKELN IN WEEFSELS	SCHOENEN EN PANTOFFELS		ALGEMEEN INDEX- CIJFER	PRODUKTIE	VERWERKING
1980	100.0	100.0	100.0	100.0	100.0	100.0	100.0	100.0
1981	96.8	97.5	86.2	89.3	97.9	101.3	100.9	99.3
1982	98.2	99.5	90.2	99.6	99.2	102.1	102.1	102.3
1983	98.4	98.4	92.5	100.7	96.5	105.2	102.1	107.9
1984	93.8	94.4	78.3	93.8	94.9	111.4	107.8	114.6
1985	-	92.6	87.5	86.0	95.7	112.7	107.2	117.6
1984								
AUGUSTUS	92.3	93.6	73.9	82.9	84.5	108.3	96.3	118.0
SEPTEMBER	111.4	112.7	81.4	109.8	102.5	118.4	115.2	121.2
OKTOBER	103.5	103.0	94.6	116.9	112.2	128.3	115.3	135.5
NOVEMBER	81.2	80.5	85.8	87.9	95.6	113.4	110.3	116.1
DECEMBER	70.7	69.9	70.2	86.4	85.7	96.7	103.7	91.2
1985								
JANUARI	88.7	88.5	92.8	94.7	86.9	109.8	105.1	114.0
FEBRUARI	105.0	105.9	92.2	95.8	91.4	106.4	98.2	113.3
MAART	118.0	119.9	97.2	98.2	100.6	125.1	118.6	130.5
APRIL	92.6	92.4	95.2	89.7	103.0	119.3	111.9	125.8
MEI	75.8	75.0	89.3	73.5	96.0	115.2	110.3	119.5
JUNI	85.1	84.0	93.6	92.9	106.7	128.4	115.0	136.0
JULI	69.3	71.1	58.3	45.7	62.2	87.9	95.3	82.2
AUGUSTUS	92.4	93.9	66.2	86.4	80.2	108.8	102.5	114.3
SEPTEMBER	115.9	117.7	98.0	98.3	108.9	125.8	121.4	129.8
OKTOBER	109.0	109.0	100.4	112.1	116.2	127.9	113.8	139.7
NOVEMBER	82.7	82.3	91.9	78.2	99.5	107.6	102.1	112.4
DECEMBER	71.9	71.7	77.2	66.5	95.7	92.4	91.7	93.2
1986								
JANUARI	98.0	96.9	109.7	111.6	93.1	115.3	102.5	128.1
FEBRUARI	108.9	109.6	103.1	93.7	96.8	107.1	101.2	112.4
MAART	117.6	118.3	116.6	94.6	100.3	117.2	104.1	130.1
APRIL	104.1	104.3	109.8	87.3	108.0	126.9	111.4	142.3
MEI	104.3	74.1	170.3	71.1	88.7	108.0	99.7	119.5
JUNI	89.9	93.5	102.4	82.1	116.4	132.2	115.3	134.9
JULI	83.4	74.9	59.8	40.9	74.3	92.2	95.3	92.1
AUGUSTUS	104.9	102.7	-	70.9	84.8	107.0	87.8	126.5
SEPTEMBER	131.8	-	-	89.7	121.9	128.4	114.9	-
OKTOBER	119.9	-	-	-	126.9	133.2	112.9	-

	LEDERINDUSTRIE			SCHEIKUNDIGE NIJVERHEID EN RUBBERNIJVERHEID						
	ALGEMEEN INDEX- CIJFER	ZWAAR LEDER	LICHT LEDER	ALGEMEEN INDEX- CIJFER	SCHEIKUNDIGE NIJVERHEID					RUBBER- NIJVER- HEID
					ALGEMEEN INDEX- CIJFER	BASIS- CHEMIE	PLASTIEK VERWER- KING	ZEEP	STIKSTOF	
1980	100.0	100.0	100.0	100.0	100.0	100.0	100.0	100.0	100.0	100.0
1981	109.0	99.8	110.4	101.0	101.7	100.1	103.3	106.1	112.8	90.1
1982	119.1	90.7	123.9	103.2	104.2	100.7	112.3	113.9	102.9	84.2
1983	119.1	83.6	125.6	107.2	108.7	106.3	119.5	115.2	100.2	82.3
1984	124.3	96.5	127.6	113.3	114.7	113.6	123.7	111.7	101.3	90.3
1985	117.6	94.2	119.7	-	118.4*	116.0	134.8*	110.6	89.7	94.1
1984										
AUGUSTUS	105.9	90.8	105.4	106.2	107.3	104.8	114.6	115.2	108.8	88.9
SEPTEMBER	134.8	102.3	139.2	115.9	116.5	114.1	130.0	116.0	95.7	104.0
OKTOBER	144.1	117.5	145.7	126.0	126.5	121.0	148.4	125.9	88.6	115.6
NOVEMBER	131.0	105.9	132.8	115.2	116.4	114.5	127.5	113.4	105.7	94.5
DECEMBER	118.9	119.5	111.4	102.8	104.2	108.3	100.6	89.4	107.3	78.9
1985										
JANUARI	133.0	102.4	136.8	119.3	120.4	117.2	134.1	116.3	104.1	98.2
FEBRUARI	125.7	109.4	125.0	115.3	116.5	116.6	128.4	108.2	71.3	100.8
MAART	139.3	124.5	137.6	127.7	129.0	127.7	142.4	125.3	105.8	105.9
APRIL	133.9	106.0	136.8	124.3	125.9	123.5	145.6	111.0	96.0	96.4
MEI	122.3	95.6	125.3	117.8	119.6	115.8	138.7	109.4	99.0	88.4
JUNI	166.8	128.0	171.7	118.7	120.0	110.8	153.3	114.7	73.2	97.7
JULI	51.6	14.6	81.6	96.9	99.9	105.0	101.7	85.3	54.7	46.6
AUGUSTUS	93.1	53.8	101.8	106.8	108.7	108.3	120.0	103.9	65.0	83.0
SEPTEMBER	115.0	98.2	115.7	121.5	122.5	115.9	149.3	115.5	97.1	104.6
OKTOBER	125.5	124.0	119.8	130.1	130.3	123.9	152.6	133.3	114.3	126.9
NOVEMBER	108.5	94.7	107.8	117.0	118.4	114.6	137.8	111.8	95.1	94.6
DECEMBER	98.0	81.3	96.2	109.0	110.3	113.3	114.4	92.5	99.6	86.9
1986										
JANUARI	121.2	78.2	128.1	125.1	126.1	122.1	140.9	120.1	97.7	107.6
FEBRUARI	99.1	91.2	98.0	119.7	121.1	117.7	135.9	112.7	93.1	98.4
MAART	96.0	102.2	91.5	124.8	126.7	123.9	143.2	109.3	98.4	96.9
APRIL	111.0	107.3	108.4	130.2	131.4	125.7	156.0	116.7	93.5	111.8
MEI	99.8	87.6	99.7	117.7	119.8	116.6	138.5	106.8	61.6	85.9
JUNI	131.0	106.6	133.0	120.8	126.6	118.0	159.0	119.9	64.8	97.3
JULI	24.9	5.8	28.8	95.2	-	105.1	107.5	-	48.1	33.2
AUGUSTUS	72.7	51.2	75.7	112.6	-	-	123.2	-	-	-
SEPTEMBER	103.8	93.1	103.3	129.2	-	-	-	-	-	-
OKTOBER	100.1	90.6	99.2	133.9	-	-	-	-	-	-
NOVEMBER	66.2	86.8	59.1	-	-	-	-	-	-	-

	AFGELEIDE BEDRIJVEN V. DE STEEN- KOOL- EN PETROLEUMNIJVERHEID			NIJVERHEID VAN NIET METAALHOUDENDE MINERALEN							
	ALGEMEEN INDEX- CIJFER	PETROLEUM RAFFINA- DERIJEN	STEENKOOL AGGLO- MERATEN	ALGEMEEN INDEX- CIJFER	KLEI	GLAS			CEMENT	KERA- MISCHE PRO- DUKTEN	KALK, DO- LOMIET PLEISTER AGGLOME- RATEN, ENZ.
						ALGEMEEN INDEX- CIJFER	VLAK- GLAS	HOL- GLAS			
1980	100.0	100.0	100.0	100.0	100.0	100.0	100.0	100.0	100.0	100.0	100.0
1981	87.1	87.0	66.4	87.4	64.5	90.9	88.0	95.7	89.4	88.7	84.2
1982	74.7	73.9	60.9	81.7	52.1	86.5	80.2	92.9	84.5	88.5	73.5
1983	83.4	62.1	55.5	77.5	52.5	83.7	79.3	87.9	76.5	82.9	79.6
1984	70.9	58.6	-	81.1	57.5	91.1	93.1	91.1	76.3	84.8	91.9
1985	65.6	50.9	-	73.5	59.1	72.2	97.1	58.3	74.0	79.4	91.3
1984											
AUGUSTUS	68.3	54.2	-	84.6	58.4	85.4	87.0	85.5	87.3	85.9	107.8
SEPTEMBER	71.5	57.5	-	90.8	68.3	93.2	101.9	88.7	94.6	83.9	98.1
OKTOBER	65.4	47.4	-	90.1	73.2	97.0	107.1	91.7	84.3	99.5	104.7
NOVEMBER	64.6	49.3	-	77.4	67.6	79.8	65.8	90.3	73.1	89.9	90.4
DECEMBER	74.5	60.5	-	72.5	49.9	88.5	99.3	82.5	63.0	79.4	72.2
1985											
JANUARI	73.6	61.8	-	48.3	22.9	84.3	94.7	79.2	18.8	74.3	76.2
FEBRUARI	69.6	58.4	-	58.7	31.3	85.0	96.9	79.1	35.2	74.8	77.2
MAART	57.8	41.5	-	75.6	49.6	72.2	99.6	56.8	80.0	82.5	98.6
APRIL	42.6	23.6	-	83.7	67.0	74.4	97.8	61.5	91.7	87.9	93.0
MEI	55.4	38.3	-	81.3	67.7	77.8	98.4	66.3	84.1	86.8	92.6
JUNI	83.7	48.7	-	84.2	67.9	71.1	92.2	59.6	95.1	87.8	91.1
JULI	67.0	52.6	-	63.8	59.5	62.8	79.7	53.6	63.5	58.3	95.3
AUGUSTUS	70.3	55.8	-	80.1	67.1	68.1	97.8	51.5	93.8	60.9	99.0
SEPTEMBER	70.8	57.1	-	86.0	70.2	72.7	109.9	51.7	99.3	77.6	99.6
OKTOBER	72.0	57.4	-	85.9	76.1	69.2	101.5	51.0	94.5	101.8	102.6
NOVEMBER	71.9	58.1	-	79.7	64.8	63.3	97.9	43.5	76.5	83.2	93.3
DECEMBER	72.9	58.0	-	62.9	65.6	65.0	99.2	45.5	55.5	77.1	78.0
1986											
JANUARI	76.0	66.0	-	59.8	52.5	61.9	92.6	45.0	55.6	55.9	106.6
FEBRUARI	77.3	65.9	-	44.0	45.6	55.0	79.8	41.4	27.0	51.5	82.8
MAART	82.1	69.1	-	67.7	46.6	72.1	100.3	56.4	87.0	55.2	95.4
APRIL	86.7	74.6	-	81.1	70.7	75.7	104.3	59.8	90.8	61.3	108.4
MEI	83.0	75.3	-	78.6	69.0	74.9	98.8	61.4	90.6	46.2	92.9
JUNI	76.6	71.2	-	79.6	69.0	68.8	93.8	54.9	97.4	53.3	97.9
JULI	86.1	82.2	-	64.8	65.4	63.2	77.4	54.9	68.0	47.4	97.9
AUGUSTUS	84.6	78.6	-	79.1	67.4	70.0	100.9	53.1	95.0	49.1	110.9
SEPTEMBER	79.8	72.3	-	81.2	72.0	73.9	108.7	54.7	94.6	55.3	106.8
OKTOBER	71.0	65.0	-	92.6	-	81.1	112.2	63.8*	95.8	-	109.2
NOVEMBER	-	-	-	-	-	-	-	-	80.2	-	-

	BASIS - METAALNIJVERHEID								
	ALGEMEEN INDEX- CIJFER	IJZER- EN STAALNIJVERHEID				VORMSTAALGIETRIJEN, IJZERGIE- TERIJEN, IJZERTREKRIJEN, KOU- DWALSERIJEN			
		ALGEMEEN INDEXCIJ- FER	GIET- IJZER	RUW STAAL	AFGEWERKTE PRODUKTEN	ALGEMEEN INDEXCIJ- FER	VORMSTAAL- GIETE- RIJEN	IJZERGIE- TERIJEN	DRAAD- EN METAALTREK- KOUWAL- SERIJ
1980	100.0	100.0	100.0	100.0	100.0	100.0	100.0	100.0	100.0
1981	95.8	97.5	99.5	105.9	91.1	98.2	98.8	88.4	98.7
1982	85.8	78.7	79.7	80.2	76.1	95.9	102.1	86.8	97.2
1983	87.7	82.3	81.8	81.6	81.5	95.9	98.2	79.0	100.2
1984	95.2	92.4	91.3	90.9	92.6	99.3	96.7	78.1	106.2
1985	93.9	89.0	88.7	86.0	89.8	98.9	87.6	82.7	106.4
<b>1984</b>									
AUGUSTUS	85.3	83.5	80.0	80.3	87.3	90.8	101.1	77.3	92.0
SEPTEMBER	94.8	91.4	87.0	87.8	96.1	104.6	102.0	89.3	109.6
OKTOBER	105.6	101.4	95.2	95.9	109.0	109.6	103.8	91.8	116.1
NOVEMBER	99.8	96.9	97.8	96.4	94.8	98.1	95.7	78.2	104.6
DECEMBER	88.7	86.1	88.2	85.3	83.1	88.5	82.2	69.2	95.8
<b>1985</b>									
JANUARI	93.9	85.8	86.7	83.7	84.9	103.5	89.6	77.7	114.9
FEBRUARI	90.7	82.9	79.7	78.4	87.4	99.1	90.3	79.8	107.0
MAART	100.8	97.4	96.4	96.0	97.4	103.7	83.7	86.1	113.8
APRIL	97.8	92.8	91.7	89.8	94.2	101.7	83.5	86.9	110.6
MEI	99.2	96.7	95.0	94.2	98.1	102.1	72.4	84.8	114.9
JUNI	97.4	94.6	89.4	88.4	102.0	94.7	79.4	80.0	102.8
JULI	71.0	72.9	78.3	73.7	66.3	62.8	56.9	56.1	65.8
AUGUSTUS	88.3	82.9	86.8	82.8	77.7	98.0	100.4	81.5	102.0
SEPTEMBER	101.7	96.0	90.1	86.9	106.4	109.7	101.2	98.2	114.6
OKTOBER	101.5	91.3	90.9	87.6	92.5	114.9	104.8	99.5	121.6
NOVEMBER	96.2	92.1	92.8	89.1	92.2	101.3	95.8	84.0	107.6
DECEMBER	88.1	83.1	87.2	81.5	78.9	95.1	93.2	77.9	100.5
<b>1986</b>									
JANUARI	97.4	87.4	85.5	83.0	90.2	107.9	99.7	87.8	115.4
FEBRUARI	95.1	85.0	82.7	80.7	88.3	102.2	96.2	85.3	108.1
MAART	95.2	90.4	90.0	86.5	91.9	102.2	96.4	89.9	106.7
APRIL	98.5	87.2	86.1	84.7	-	108.0	95.7	90.1	116.3
MEI	79.6	70.0	69.9	67.0	-	90.4	74.0	80.6	97.7
JUNI	92.2	80.6	81.2	76.1	-	91.7	79.7	79.5	98.3
JULI	74.6	76.3	77.3	72.0	-	70.0	50.6	52.3	80.8
AUGUSTUS	82.5	86.3	-	-	-	70.0	70.7	76.7	69.5
SEPTEMBER	93.2	83.9	-	-	-	100.1	87.9	93.9	105.2
OKTOBER	92.8	81.3	-	-	-	110.8	83.5	101.3	121.3

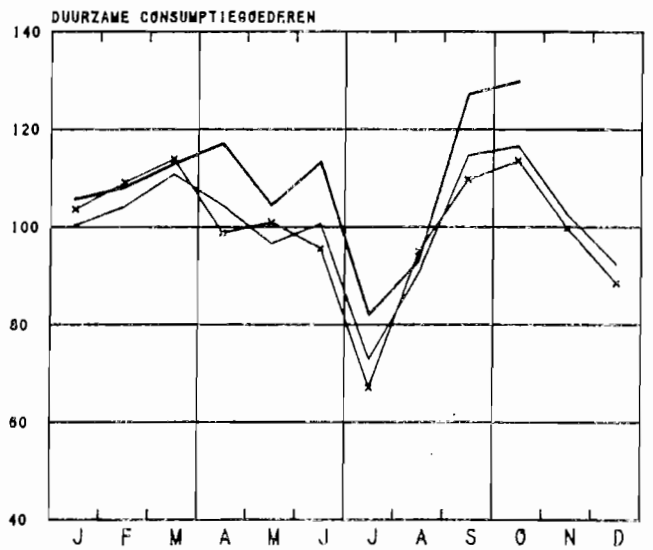
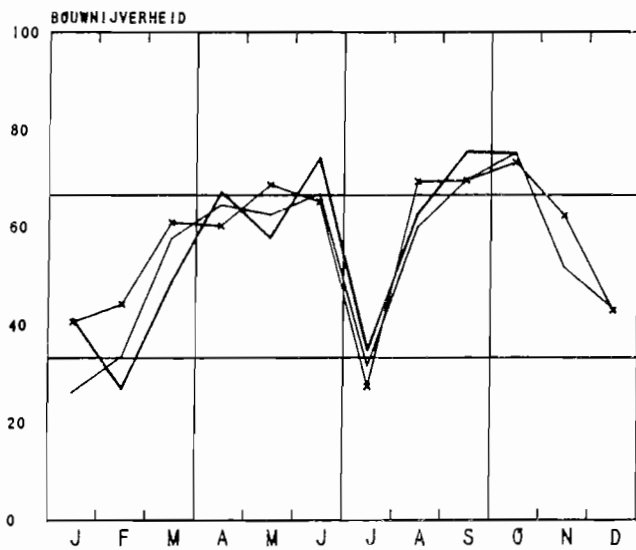
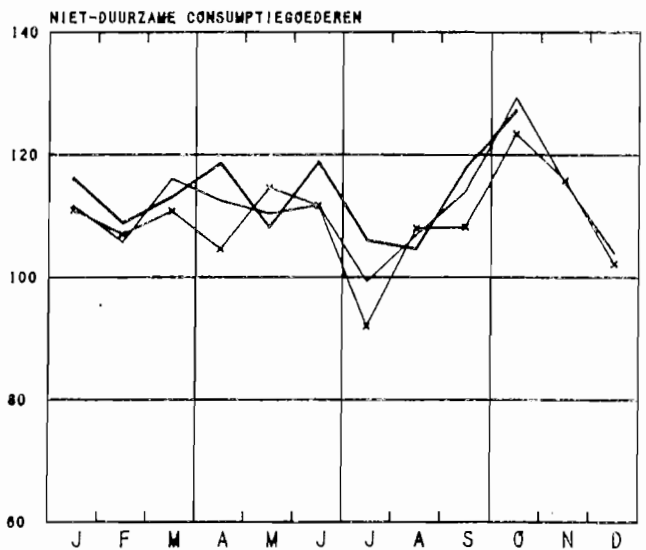
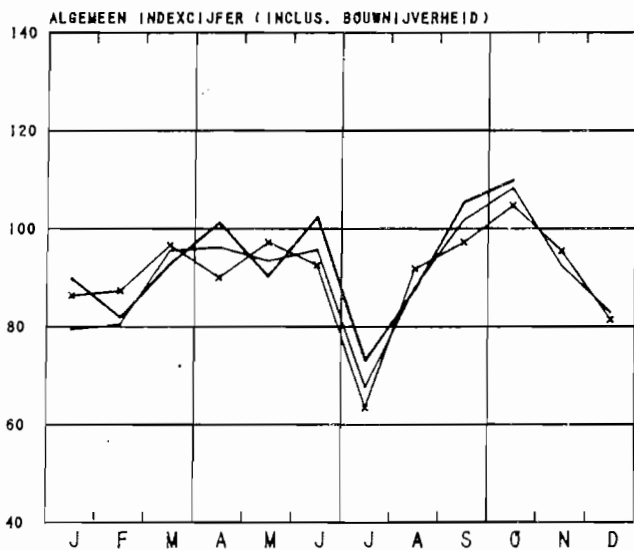
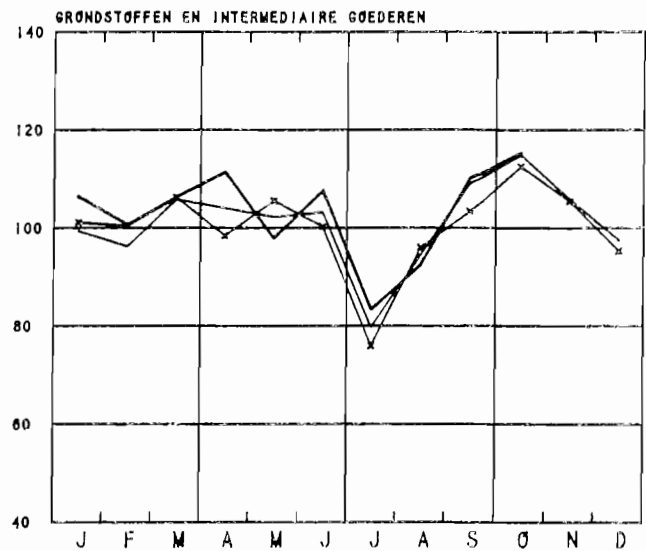
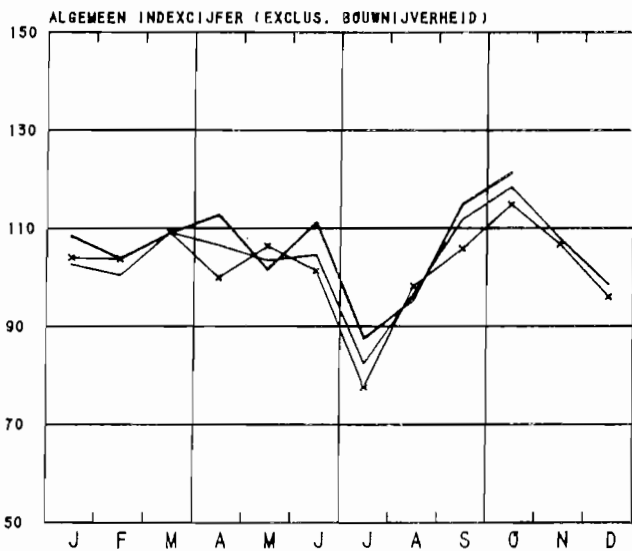
	BASIS-METAALNIJVERHEID (VERVOLG)								
	ALGEMEEN INDEX- CIJFER	NIJVERHEID VAN DE NON-FERRO METALEN						HALF- PRODUKTEN	CDKES- FABRIEKEN AFHANKE- LIJK VAN DE METAAL- INDUSTRIE
		RUWE PRODUKTEN							
	ALGEMEEN INDEXCIJFER	KOPER	ZINK	LOOD	TIN				
1980	100.0	100.0	100.0	100.0	100.0	100.0	100.0	100.0	
1981	89.4	86.3	83.0	100.5	85.9	49.6	92.8	99.4	
1982	94.5	93.3	95.3	96.6	77.8	43.7	95.7	86.2	
1983	92.7	89.4	82.0	110.6	104.7	43.9	96.2	84.8	
1984	95.9	89.3	81.3	114.4	99.7	47.7	103.0	87.7	
1985	99.8	92.6	86.6	116.1	89.2	45.6	107.6	84.8	
<b>1984</b>									
AUGUSTUS	81.5	76.5	67.6	99.4	99.8	44.4	85.6	83.3	
SEPTEMBER	92.1	78.0	72.2	106.1	77.2	35.6	106.4	85.4	
OKTOBER	111.2	103.2	97.3	120.1	88.8	61.5	120.8	89.9	
NOVEMBER	107.0	103.4	98.2	118.2	105.3	47.2	111.3	86.9	
DECEMBER	92.5	82.9	73.1	112.7	112.2	40.3	103.3	91.0	
<b>1985</b>									
JANUARI	104.5	91.4	82.6	119.4	113.2	42.3	119.7	86.7	
FEBRUARI	102.3	92.5	89.3	98.6	90.7	39.2	112.9	79.9	
MAART	105.0	94.9	87.6	115.4	102.7	50.3	114.9	88.2	
APRIL	105.6	98.5	88.9	122.8	94.3	56.0	115.5	82.6	
MEI	100.4	94.2	85.1	140.5	88.1	52.7	107.5	87.5	
JUNI	105.5	95.6	90.7	96.7	84.6	56.7	119.2	83.0	
JULI	69.6	65.5	65.4	111.3	6.0	19.5	73.1	85.3	
AUGUSTUS	90.6	89.7	86.1	100.0	76.0	47.2	90.6	84.4	
SEPTEMBER	107.6	103.1	94.5	125.4	99.2	70.3	111.8	83.7	
OKTOBER	114.6	107.6	102.4	129.0	99.2	47.7	123.3	86.6	
NOVEMBER	99.8	92.0	87.3	110.4	93.8	34.4	108.5	83.3	
DECEMBER	92.2	88.0	79.2	123.7	115.1	29.2	95.4	86.4	
<b>1986</b>									
JANUARI	109.9	102.5	94.0	132.5	107.6	48.5	117.1	86.2	
FEBRUARI	104.2	95.1	89.9	114.2	91.4	52.9	113.0	78.3	
MAART	101.7	94.2	90.9	110.1	79.1	85.5	108.2	82.8	
APRIL	111.5	106.0	105.8	115.2	73.9	59.9	117.8	76.2	
MEI	88.0	84.2	78.0	117.1	65.6	44.6	91.6	89.2	
JUNI	109.9	103.5	98.4	124.0	96.2	45.1	119.7	67.4	
JULI	86.0	60.2	55.8	103.9	9.5	55.1	72.3	77.0	
AUGUSTUS	81.9	70.5	62.3	107.2	64.4	49.2	91.4	77.8	
SEPTEMBER	107.4	97.0	93.9	114.7	76.8	75.5	117.4	-	
OKTOBER	103.3	-	-	-	-	-	-	-	

	METAALVERWERKENDE NIJVERHEID													
	ALGEMEEN-INDEXCIJFER	PRODUKTIE VAN WERKEN UIT METAAL, MET UIZONDERING VAN MACHINES EN TRANSPORTMATERIEEL					CONSTRUCTIE VAN MACHINES MET UITZONDERING VAN ELEKTRISCHE MACHINES							
		ALGEMEEN-INDEXCIJFER	SMEED-, STAMP- EN DIEP DRIJFWERK	PLAAT-BEWERKING ENZ.	TOEBEHOREN VAN BOUW-BEDRIJF	BRUGGEN, VAKWERK, ENZ.	WAPENS EN MUNITIONARIE	ALGEMEEN-INDEXCIJFER	DRIJFKRACHTMACHINES, ENZ.	WERKTUIGMACHINES ENZ.	DIV. MECHANIEK-CONSTR.	HEF-, WEEG-, TOEST., ENZ.	TOEST. V. DIVERSE INDUSTRIËN	TEXTIELMACHINES EN TOEBEHOREN
1980	100.0	100.0	100.0	100.0	100.0	100.0	100.0	100.0	100.0	100.0	100.0	100.0	100.0	100.0
1981	96.7	94.5	94.3	97.7	90.1	93.2	102.1	96.8	95.3	96.7	104.8	99.0	92.3	97.7
1982	98.7	94.8	97.4	102.7	85.3	95.0	102.8	91.7	88.4	94.6	105.7	91.9	85.5	91.7
1983	101.3	95.9	91.2	108.3	84.4	82.2	131.3	90.9	87.2	92.6	104.2	82.4	91.3	88.9
1984	101.3	97.1	92.8	111.1	85.4	79.2	141.4	101.1	99.3	101.1	112.2	92.5	99.3	107.6
1985	105.4	99.0	103.6	116.0	89.2	88.5	98.0	108.6	100.3	116.4	127.6	101.6	102.5	113.2
1984														
AUGUSTUS	101.3	102.0	100.5	109.5	90.0	80.7	168.1	96.8	99.5	100.2	108.7	87.6	88.8	109.6
SEPTEMBER	108.5	105.1	101.6	114.0	95.1	84.8	157.0	106.1	102.4	107.7	122.7	96.2	101.3	118.6
OKTOBER	112.9	108.2	107.6	117.9	99.8	86.5	154.1	113.6	110.8	115.7	129.0	101.4	110.3	126.6
NOVEMBER	106.7	99.2	94.6	111.7	90.1	82.3	133.5	108.5	108.6	107.6	122.6	99.5	100.8	127.0
DECEMBER	97.6	90.2	87.6	103.8	80.1	75.0	122.4	102.8	102.0	102.0	121.3	94.6	94.9	113.3
1985														
JANUARI	107.3	96.6	97.1	113.0	85.7	80.2	124.0	109.9	106.1	116.2	128.8	99.5	102.3	120.8
FEBRUARI	106.2	96.2	101.2	111.9	84.0	84.0	113.7	110.0	103.2	114.7	127.2	100.5	105.8	120.2
MAART	110.4	100.9	107.8	115.3	89.3	87.4	118.2	113.8	107.6	115.9	130.0	102.8	112.5	122.8
APRIL	108.7	98.6	107.3	114.4	88.2	87.2	100.4	114.0	106.6	115.8	130.3	104.9	114.4	113.6
MEI	104.6	96.5	108.1	110.4	84.4	88.0	100.0	108.6	102.8	112.0	124.9	104.0	101.8	114.8
JUNI	102.1	99.8	104.7	113.5	89.7	91.1	101.0	108.8	104.3	117.4	119.3	104.3	102.5	113.3
JULI	79.0	78.8	71.2	99.1	71.3	73.4	61.9	85.5	75.8	85.9	96.5	93.8	79.6	76.5
AUGUSTUS	99.0	98.8	102.9	117.0	91.2	86.4	91.9	100.3	94.4	114.2	125.1	94.8	85.2	106.0
SEPTEMBER	115.5	110.1	118.6	125.0	103.2	98.4	97.7	114.2	103.3	127.9	142.7	103.2	105.3	117.6
OKTOBER	119.5	112.0	117.6	129.2	102.2	103.0	99.5	119.1	106.3	133.4	147.9	106.5	112.2	123.0
NOVEMBER	111.1	103.4	104.8	123.4	93.5	95.8	87.1	112.8	100.8	125.5	132.5	103.4	108.7	116.7
DECEMBER	101.2	97.3	102.0	119.3	87.2	88.2	81.2	105.9	92.2	117.3	125.0	100.6	99.8	113.1
1986														
JANUARI	109.2	99.8	110.3	129.2	90.4	86.0	83.1	109.1	100.4	124.4	130.9	97.6	101.1	118.4
FEBRUARI	108.5	96.3	109.3	124.6	86.3	83.3	80.2	107.7	95.7	125.0	130.7	96.7	98.5	123.0
MAART	115.4	99.1	112.6	129.3	88.3	82.8	87.6	114.8	98.3	122.2	136.9	99.3	104.9	129.6
APRIL	123.1	98.5	114.5	126.1	88.5	85.3	81.9	119.5	107.9	122.7	138.8	107.1	101.1	126.2
MEI	106.2	90.3	103.4	113.9	80.9	81.0	72.8	101.9	93.1	111.6	125.7	93.0	89.8	115.8
JUNI	119.4	110.9	104.4	118.8	89.7	97.5	74.1	117.5	116.1	129.1	124.8	98.3	98.7	120.9
JULI	88.2	83.3	69.2	110.0	87.9	68.3	31.8	89.1	67.3	106.4	93.5	50.1	104.6	108.1
AUGUSTUS	88.8	83.9	94.7	97.3	84.0	72.3	63.1	90.3	94.1	100.1	119.6	92.9	67.5	78.0
SEPTEMBER	118.1	104.5	114.3	102.5	108.9	95.0	85.1	107.1	108.4	132.9	155.6	103.0	60.5	122.2
OKTOBER	128.7	111.5	120.7	121.9	114.1	98.2	82.0	125.9	109.5	156.0	157.1	107.3	116.4	132.3

	METAALVERWERKENDE NIJVERHEID (VERVOLG)										PRODUKTIE VAN ELEKTRICITEIT	WATER-DISTRIBUTIE	
	ELEKTRISCHE CONSTRUCTIE				CONSTRUCTIE VAN TRANSPORTMATERIEEL				MEET-, LABORATORIUM TOESTELLEN ENZ.				
	ALGEMEEN-INDEXCIJFER	ROTERENDE EN STATISCHE MACH.	APPAR. VOOR NIJV. EN HUISHOUD. GEBRUIK	ANDERE DUKTEN	ALGEMEEN-INDEXCIJFER	SCHEEPSBOUW	MOTORVOERTUIGEN, RIJWIELEN, ENZ.	SPOOR- EN TRAMWEGMATERIEEL		VLIEGTUIG-INDUSTRIE			
1980	100.0	100.0	100.0	100.0	100.0	100.0	100.0	100.0	100.0	100.0	100.0	100.0	100.0
1981	92.7	99.1	101.1	93.3	102.8	87.2	103.8	126.0	109.1	103.9	94.4	99.7	99.7
1982	93.4	81.8	101.9	95.3	113.7	105.5	116.0	133.5	88.6	106.8	93.9	102.6	102.6
1983	96.3	76.7	101.8	99.2	121.5	142.2	120.4	135.6	77.7	119.3	97.8	103.0	103.0
1984	93.0	64.2	106.4	96.2	112.5	91.2	116.7	112.7	79.2	121.2	101.6	104.3	104.3
1985	94.3	78.4	108.1	96.2	119.8	92.0	126.2	94.3	89.0	122.2	106.2	-	-
1984													
AUGUSTUS	96.9	65.0	99.7	101.0	110.2	70.2	114.3	122.0	88.9	128.1	91.6	107.9	107.9
SEPTEMBER	98.6	61.8	112.1	102.6	123.6	71.5	131.8	117.0	90.8	128.6	97.4	103.2	103.2
OKTOBER	101.1	64.7	137.0	103.9	128.4	67.9	134.0	126.0	98.8	131.7	109.9	106.2	106.2
NOVEMBER	95.5	68.5	131.7	97.4	124.3	68.3	131.8	117.6	98.4	125.4	109.9	105.2	105.2
DECEMBER	86.0	65.0	120.2	87.4	112.8	54.0	120.8	99.9	90.6	112.1	108.9	98.2	98.2
1985													
JANUARI	93.8	70.9	108.3	96.4	127.6	68.0	140.2	108.1	95.1	131.1	122.8	112.2	112.2
FEBRUARI	97.0	80.9	114.4	98.8	120.9	65.4	131.5	105.8	95.9	127.3	101.6	105.6	105.6
MAART	101.2	79.6	117.4	103.7	125.2	88.0	132.0	112.8	97.4	130.7	106.9	111.1	111.1
APRIL	96.3	74.3	110.2	98.8	126.0	107.7	130.1	102.0	93.8	130.5	95.2	106.3	106.3
MEI	91.9	75.7	107.4	93.7	120.8	112.8	122.7	92.4	92.2	125.1	101.4	111.7	111.7
JUNI	89.7	80.7	96.9	91.3	111.7	100.5	112.1	95.2	93.6	125.1	100.2	107.4	107.4
JULI	66.6	60.2	75.1	67.5	90.6	80.7	94.3	63.9	61.7	86.9	90.4	109.5	109.5
AUGUSTUS	88.4	80.6	98.5	89.7	107.7	100.5	107.2	93.0	90.0	118.0	96.7	107.2	107.2
SEPTEMBER	103.0	82.3	124.5	105.1	134.3	109.8	142.1	95.0	90.6	124.1	102.4	128.7	128.7
OKTOBER	107.9	88.5	130.7	109.9	138.4	116.7	145.4	96.8	95.6	133.0	116.9	107.6	107.6
NOVEMBER	102.6	87.6	114.3	104.6	126.1	95.6	135.1	90.8	84.3	124.5	120.2	107.1	107.1
DECEMBER	93.4	77.7	100.0	95.6	109.0	58.8	121.1	75.7	78.3	110.7	119.2	102.5	102.5
1986													
JANUARI	94.6	67.8	99.7	97.7	131.3	83.9	148.3	91.6	83.2	123.9	125.0	106.6	106.6
FEBRUARI	97.5	82.6	110.7	99.4	131.2	57.0	149.8	88.5	81.4	122.9	122.0	103.3	103.3
MAART	98.4	68.3	115.9	101.2	137.6	95.5	148.7	109.7	115.2	118.3	122.0	112.2	112.2
APRIL	99.7	72.3	117.1	102.4	147.3	96.8	153.6	115.2	110.9	117.2	116.7	107.2	107.2
MEI	89.8	79.5	111.3	90.7	115.7	75.5	127.8	64.1	105.3	107.0	98.0	114.1	114.1
JUNI	107.2	-	-	-	144.3	107.4	134.8	88.7	110.0	137.6	102.2	108.3	108.3
JULI	72.9	-	-	-	110.5	145.4	108.7	49.6	45.3	74.7	92.3	103.5	103.5
AUGUSTUS	86.2	-	-	-	97.7	90.0	96.5	102.6	85.1	117.7	93.7	115.3	115.3
SEPTEMBER	110.3	-	-	-	150.8	102.2	163.3	98.2	104.8	125.6	102.3	116.9	116.9
OKTOBER	118.5	-	-	-	159.5	76.3	170.7	107.0	106.5	128.7	108.5	100.8	100.8
NOVEMBER	-	-	-	-	-	-	-	-	-	-	107.9	-	-

BRUTO INDEXCIJFERS VAN DE INDUSTRIELE PRODUCTIE

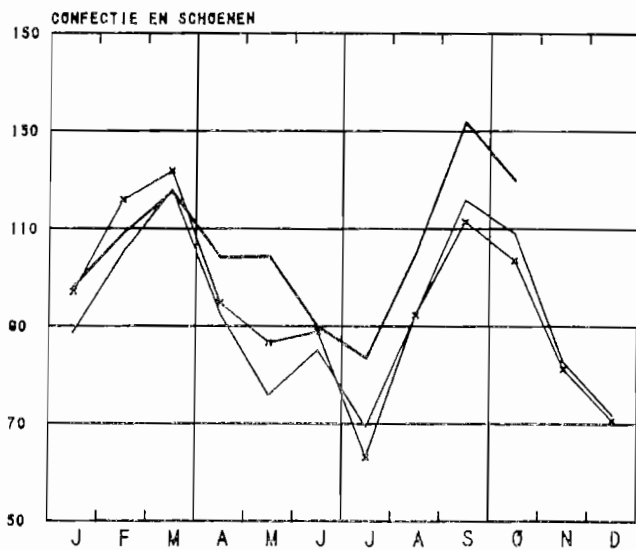
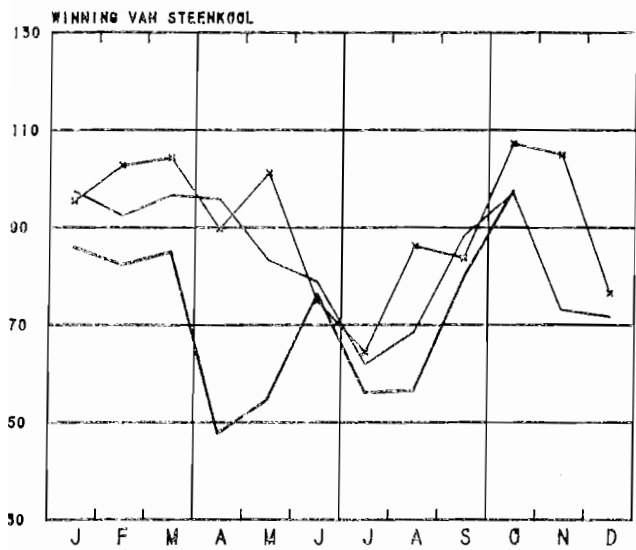
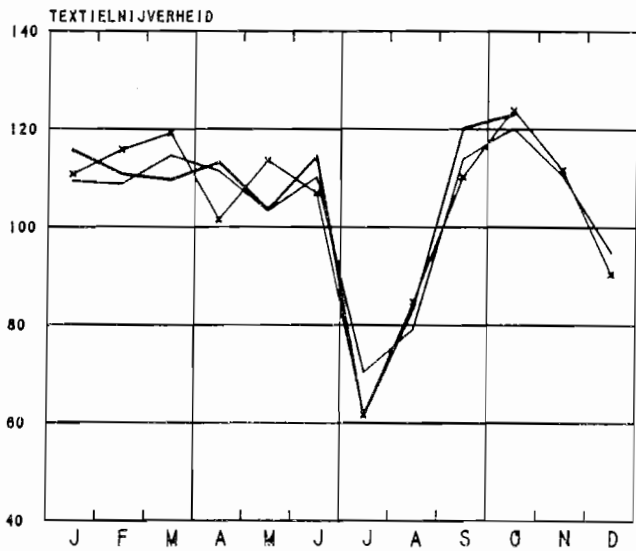
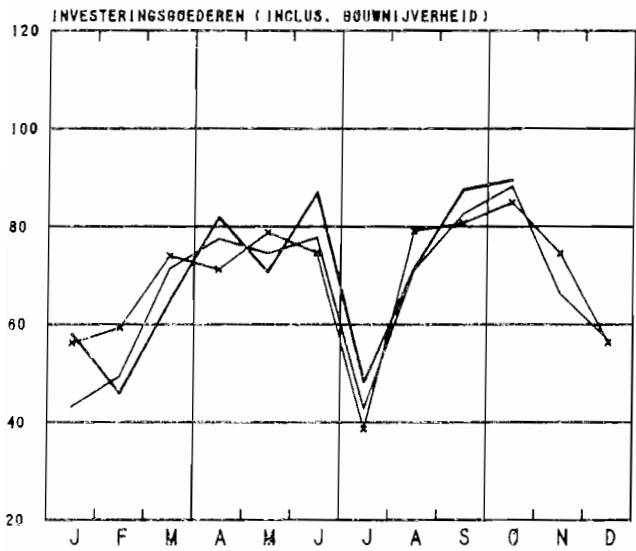
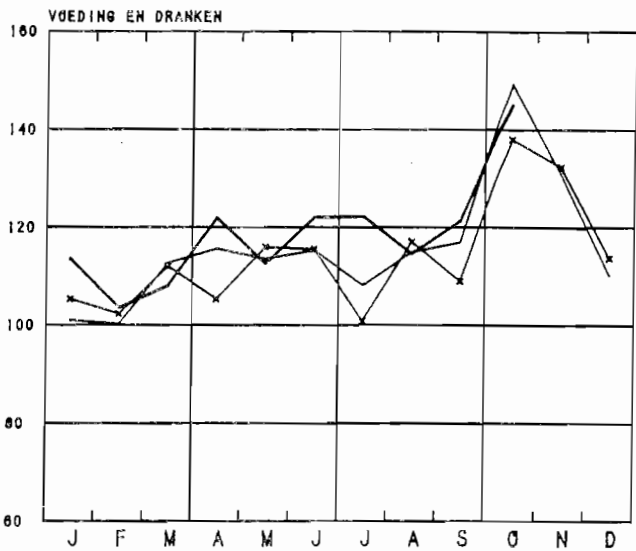
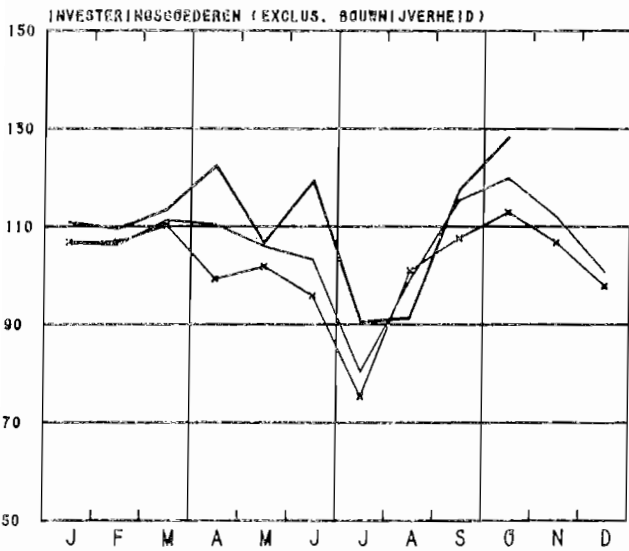
1980=100    x—x 1984    — 1985    — 1986





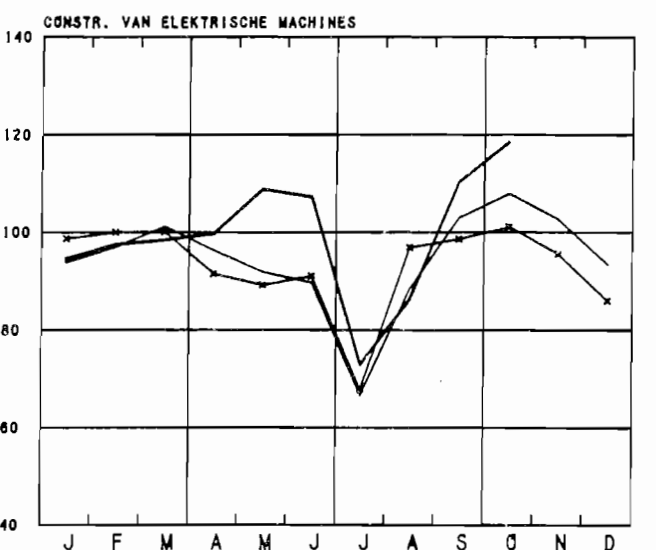
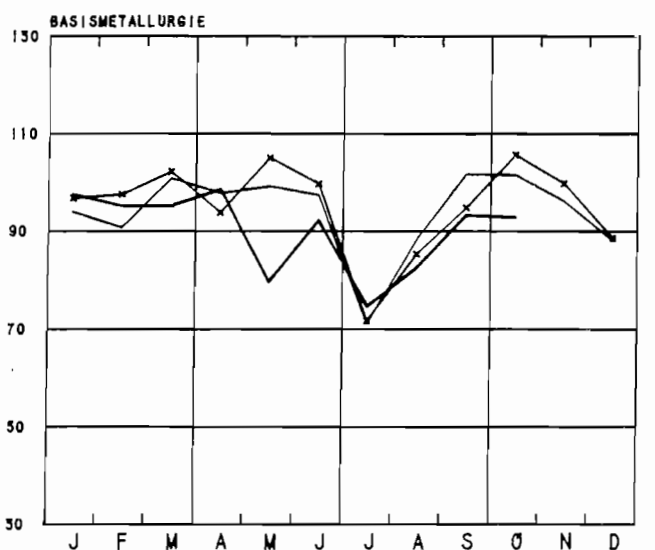
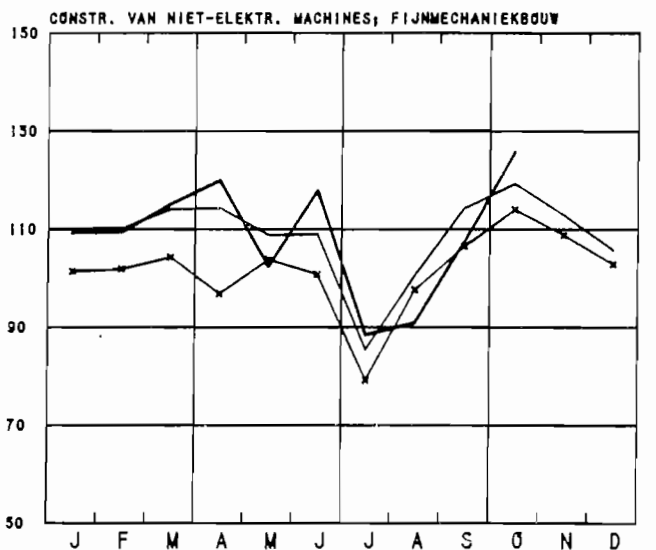
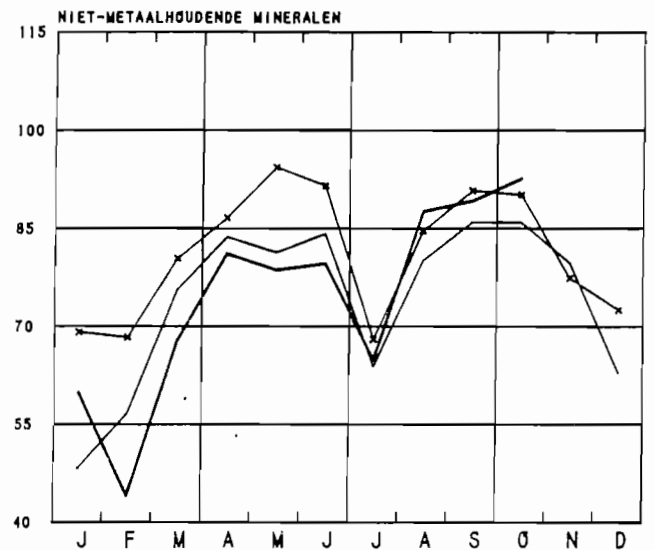
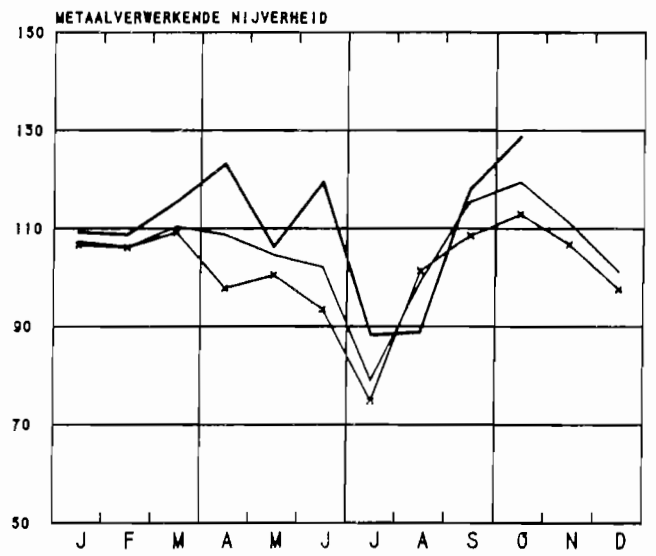
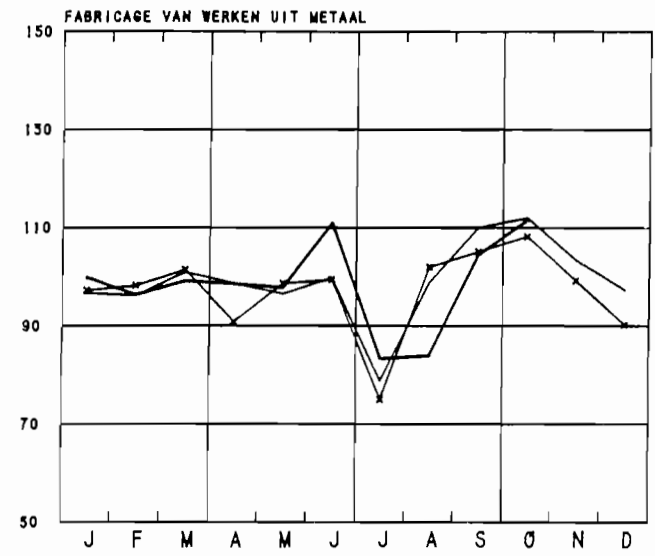
BRUTO INDEXCIJFERS VAN DE INDUSTRIELE PRODUCTIE

1980=100    x---x 1984    — 1985    - - - 1986



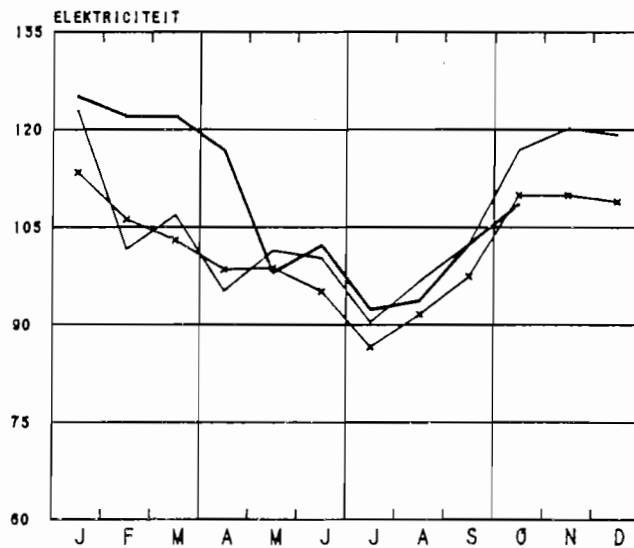
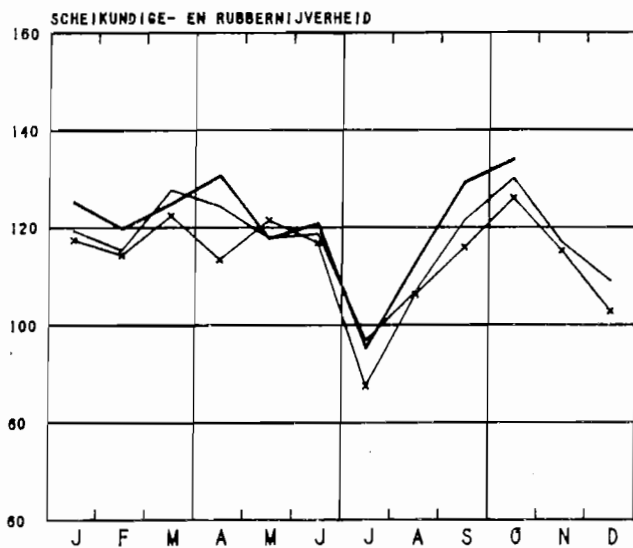
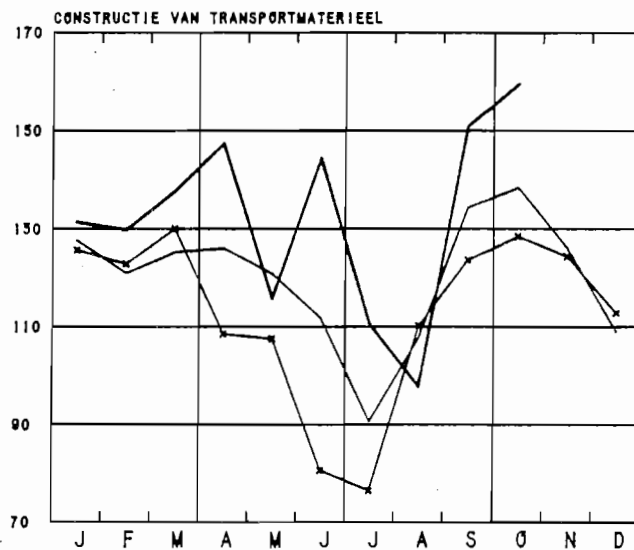
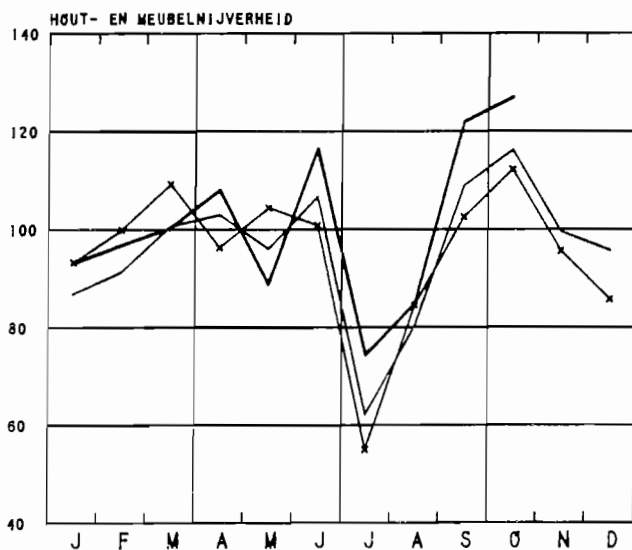
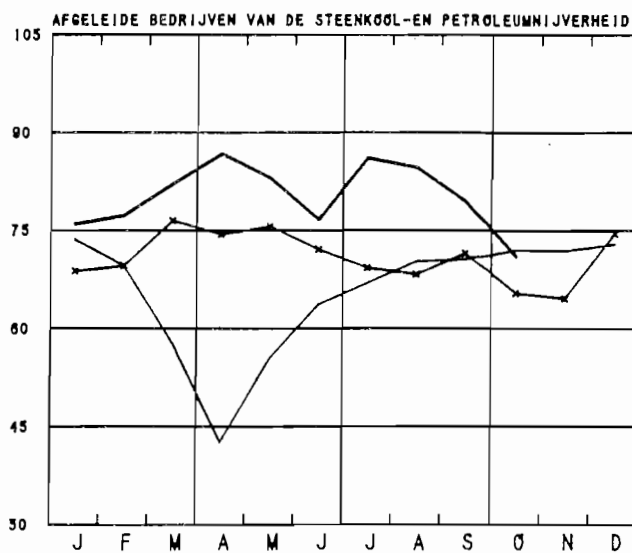
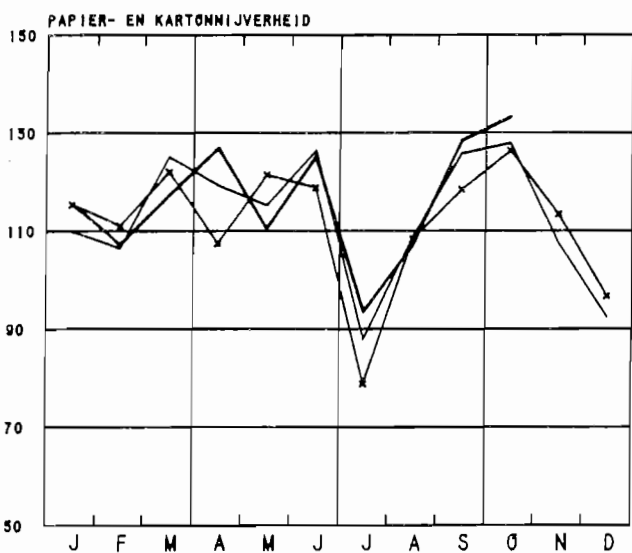
BRUTO INDEXCIJFERS VAN DE INDUSTRIELE PRODUCTIE

1980=100    x-x-x 1984    — 1985    — 1986



BRUTO INDEXCIJFERS VAN DE INDUSTRIELE PRODUCTIE

1980=100    —•— 1984    — 1985    — 1986



## II. INDUSTRIELE PRODUCTIE IN ABSOLUTE CIJFERS

## STEENKOLEN EN IJZERMIJNEN - OPVANGEN VAN MIJNGAS

	STEENKOOLMIJNEN (1)									ONTGIN- NING VAN IJZER- ERTS (1000T)	MIJNGAS (1) (1000 M3) (5)	
	AANTAL UITOEL- VINGS- DAGEN	PRODUUK- TIE (1000T)	AFZET (1000T)	VOOR- RAAD(2) (1000T)	PRODUKTIE PER DAG EN PER ARBEIDER (KG) (3)			ABSENTEISME IN % (4)			OPGE- VANGEN	GEVALO- RISEERD
					HOUWERS	ONDER- GRON- NERS	ONDER- EN BOVEN- GRON- NERS	ONDER- GRON- NERS	ONDER- EN BOVEN- GRON- NERS			
1980	20.2	527	540	164	9154	2297	1738	16.1	14.4	-	3913	3547
1981	20.8	511	527	192	9424	2196	1881	15.0	13.5	-	3598	2972
1982	20.2	545	522	450	9730	2342	1800	13.7	12.4	-	3000	2862
1983	18.6	508	513	702	9785	2405	1844	12.8	11.6	-	1928	1682
1984	18.3	525	564	857	11162	2577	1975	12.4	11.3	-	3889	3459
1985	20.0	518	502	898	11280	2509	1928	12.4	11.2	-	4358	3586
<b>1984</b>												
AUGUSTUS	20.1	493	545	931	10947	2534	1918	13.3	12.0	-	2635	2145
SEPTEMBER	17.1	484	603	871	10573	2451	1875	12.2	11.1	-	3838	3455
OKTOBER	21.7	639	851	839	11558	2618	2041	11.3	10.3	-	7477	6869
NOVEMBER	20.0	625	652	866	12035	2712	2113	10.8	9.9	-	5065	4517
DECEMBER	16.0	462	534	857	11497	2648	2076	11.1	10.7	-	5081	4750
<b>1985</b>												
JANUARI	22.0	609	617	898	11162	2525	1947	10.9	10.0	-	4899	4242
FEBRUARI	20.0	581	600	900	11879	2643	2044	12.3	11.2	-	5572	4603
MAART	21.0	608	657	870	11851	2657	2052	12.3	11.0	-	6442	5351
APRIL	21.0	592	580	914	11843	2634	2037	12.5	11.3	-	6030	5271
MEI	19.0	506	497	959	12092	2574	1971	13.1	11.7	-	4991	4432
JUNI	20.0	477	430	970	11459	2430	1837	15.3	13.5	-	4796	4337
JULI	18.0	375	425	904	11181	2441	1822	12.6	11.2	-	3721	2682
AUGUSTUS	20.0	417	468	836	10475	2369	1787	12.2	11.0	-	3177	2418
SEPTEMBER	21.0	539	513	946	11107	2488	1919	13.5	12.3	-	2983	2525
OKTOBER	23.0	601	483	1128	11453	2508	1941	13.1	12.0	-	3312	2534
NOVEMBER	18.0	466	462	1093	10337	2287	1772	10.2	10.8	-	2850	2180
DECEMBER	18.0	451	577	898	10888	2461	1925	12.4	11.2	-	3137	2391
<b>1986</b>												
JANUARI	22.0	557	511	964	11095	2487	1907	10.2	9.5	-	3498	2753
FEBRUARI	20.0	534	534	957	11584	2596	1994	12.4	11.5	-	4006	3077
MAART	20.0	552	569	872	11759	2691	2067	10.7	10.6	-	3997	3073
APRIL	10.0	309	295	957	11759	2603	1949	9.8	9.3	-	3833	2703
MEI	14.0	351	277	1084	10965	2497	1869	17.4	16.3	-	3117	2262
JUNI	21.0	495	484	1068	11878	2590	1959	14.4	13.0	-	3261	2285
JULI	20.0*	363*	-	634*	-	2526*	1929*	-	-	-	-	-
AUGUSTUS	20.0*	367*	-	607*	-	2327*	1777*	-	-	-	-	-
SEPTEMBER	22.0*	518*	-	632*	-	2451*	1916*	-	-	-	-	-
OKTOBER	23.0*	584*	-	699*	-	2617*	2050*	-	-	-	-	-
NOVEMBER	20.0*	521*	-	702*	-	2649*	2074*	-	-	-	-	-
DECEMBER	17.0*	440*	-	600*	-	2801*	2209*	-	-	-	-	-

## LEVERINGEN VAN BELGISCHE STEENKOLEN OP DE BINNENLANDSE MARKT, INVOER EN UITVOER VAN STEENKOLEN (1000 T)

	COKE- GAS- EN AGGLO- MERAAT- FABRIEKEN	ELEKTRICI- TEITS- CENTRALES	METAAL- NIJVER- HEID	BOUWMATE- RIALEN. CEMENT- FABRIEKEN	HUISBRAND- KLEIN GE- DRIJF EN OPENBARE BESTUREN	ANDERE VERBRUI- KERS	UITVOER	TOTAAL	INVOER
1980	329.5	119.9	1.2	0.5	13.0	2.7	38.7	503.4	839.4
1981	291.7	118.4	0.9	5.0	10.0	3.5	58.3	487.7	831.2
1982	270.6	141.7	0.2	1.6	9.5	3.7	50.5	477.9	863.0
1983	248.8	172.9	0.2	2.5	7.6	4.3	32.4	468.7	603.1
1984	260.0	175.4	0.2	2.9	7.0	11.5	58.3	515.2	746.3
1985	258.7	170.2	0.2	3.4	5.4	12.0	50.4	500.4	746.3
<b>1984</b>									
AUGUSTUS	264.2	177.8	0.3	3.1	4.0	4.1	47.5	501.2	449.8
SEPTEMBER	267.0	209.2	0.2	3.3	5.6	9.8	62.3	558.1	1067.3
OKTOBER	272.5	178.5	0.2	3.9	8.2	47.5	84.5	595.4	996.3
NOVEMBER	279.4	221.7	0.3	3.1	7.1	11.8	79.2	602.6	518.5
DECEMBER	231.0	188.0	0.3	2.5	7.1	18.1	57.6	504.7	596.6
<b>1985</b>									
JANUARI	285.6	208.4	0.3	1.3	10.7	24.9	39.8	571.0	795.3
FEBRUARI	264.6	209.0	0.4	2.0	7.8	26.4	54.2	564.4	489.4
MAART	287.4	244.8	0.2	2.6	6.0	16.9	71.7	629.6	966.7
APRIL	273.6	202.0	0.3	3.8	5.1	15.9	53.8	554.4	682.3
MEI	266.2	142.3	0.1	3.7	4.7	10.0	54.6	481.4	710.6
JUNI	255.6	138.3	0.2	4.0	2.8	5.5	46.8	453.2	891.6
JULI	224.6	128.1	0.1	3.8	1.9	3.4	35.9	397.7	639.9
AUGUSTUS	256.9	134.7	0.3	3.9	2.7	6.3	39.0	443.7	842.6
SEPTEMBER	243.3	118.2	0.3	3.9	5.3	7.4	61.6	440.0	698.6
OKTOBER	277.2	92.2	0.2	4.8	6.1	6.9	53.5	440.9	1155.4
NOVEMBER	255.3	193.8	0.1	3.8	7.3	10.6	43.1	484.0	548.3
DECEMBER	244.4	231.1	0.1	3.6	4.3	10.1	50.8	544.3	-
<b>1986</b>									
JANUARI	253.5	161.0	0.3	3.3	5.8	9.8	35.6	469.3	730.4
FEBRUARI	258.9	176.1	0.1	2.6	5.6	13.7	34.6	491.6	987.0
MAART	255.3	221.4	0.2	2.9	3.9	8.1	41.4	533.1	643.1
APRIL	139.7	99.5	0.1	3.8	2.7	8.5	27.8	282.0	726.9
MEI	94.5	123.1	0.2	3.2	1.8	11.3	29.1	255.9	696.5
JUNI	236.3	184.8	0.1	2.8	2.4	8.1	23.6	452.6	768.0
JULI	-	-	-	-	-	-	32.9*	-	457.7*
AUGUSTUS	-	-	-	-	-	-	28.3*	-	370.2*
SEPTEMBER	-	-	-	-	-	-	33.2*	-	661.6*

(1) BRON : ADMINISTRATIE VAN HET MIJNWEZEN

(2) EINDE VAN DE MAAND OF VAN HET JAAR

(3) DE CIJFERS HEBBEN BETREKKING OP DE "WERKELIJKE DIENSTEN"

(4) ABSENTEISME VOOR INDIVIDUELE REDENEN

(5) TERUGGEBRACHT TOT 8500 KAL.O CEM., 760 MM HG

## WINNING VAN BOUWSTEEN EN ANDERE NIET-METAALHOUDENDE MINERALEN

	PRODUKTIE DER GROEVEN								
	PORFLIER		HAROSTEEN				MARMER		
	BREUKSTEEN (T)	PUIN (1000 T)	Ruw (M3)	GEZAAGD (M3)	BEWERKT (M3)	BIJPRO- DUKTEN (M3)	BLOKKEN (M3)	PLATEN VAN 20 MM (1000 M2)	BREUKSTEEN EN PUIN (T)
1980	16429	454.7	73197	6015	811	79811	371	15.6	63
1981	14262	410.7	66981	5286	737	67258	498	10.3	26
1982	8766	410.7	52156	4628	688	50847	654	7.8	9
1983	13872	333.5	42276	4015	710	45421	111	13.7	9
1984	8021	268.2	56424	4083	1257	63981	302	14.0	9
1985	2316	282.1	46920	3452	707	49033	57	14.9	7
<b>1984</b>									
AUGUSTUS	9278	356.2	84185	4664	885	95624	89	16.9	4
SEPTEMBER	6335	325.9	77345	4448	1119	97551	784	15.5	7
OKTOBER	5644	370.2	66701	4939	1060	87403	490	14.7	11
NOVEMBER	5641	281.1	48539	3859	754	55593	25	12.9	11
DECEMBER	6665	204.0	35942	2914	408	43726	802	11.9	10
<b>1985</b>									
JANUARI	1630	42.1	6469	756	162	11301	42	5.3	6
FEBRUARI	877	72.9	9428	1844	285	7209	67	9.7	5
MAART	6877	279.4	27240	4202	592	53055	39	18.0	9
APRIL	4756	322.7	74097	4132	854	75495	47	20.2	10
MEI	-	340.2	57403	4326	930	64829	47	16.4	7
JUNI	2886	401.9	62716	4817	994	63009	61	17.8	6
JULI	-	171.4	18469	537	82	19366	51	14.2	7
AUGUSTUS	3800	358.1	50381	4629	814	59755	130	17.2	2
SEPTEMBER	2019	418.4	78657	5104	1095	80685	51	16.4	6
OKTOBER	999	453.2	82930	4961	1096	70425	73	15.9	9
NOVEMBER	1974	308.1	57050	3814	875	47490	40	13.2	10
DECEMBER	1968	216.4	38205	2307	699	35774	41	14.7	11
<b>1986</b>									
JANUARI	-	108.1	17115	1767	489	18245	43	11.5	6
FEBRUARI	2019	54.5	11797	255	163	11727	43	8.3	5
MAART	1586	231.8	37891	3549	1058	51478	60	12.6	9
APRIL	1288	345.5	51502	5014	903	56598	107	14.1	10
MEI	801	316.9	27336	3169	876	41114	121	15.4	5
JUNI	3391	375.3	63727	4586	971	49689	135	14.0	11
JULI	2195	226.6	16544	760	439	14814	47	18.1	4
AUGUSTUS	1482	319.0	49143	5820	1047	38372	104	18.9	2
SEPTEMBER	702	436.8	51179	5993	1227	38714	176	18.7	10
OKTOBER	1442	305.5	58135	9774	1685	42636	189	20.2	6

	PRODUKTIE OER GROEVEN (VERVOLG)								
	ZANDSTEEN			ZANOGROEVEN				ZUIGMACHINES	
	BREUKSTEEN (T)	PUIN (1000 T)	DIVERSE (T)	ZAND VOOR IJZERNIJ- VERHEID (1000 T)	ZAND VOOR GLASNIJ- VERHEID (1000 T)	ZAND VOOR BOUW- BEDRIJF (1000 T)	DIVERSE (1000 T)	VOOR GRINT (1000 T)	VOOR ZAND (1000 T)
1980	4638	185	1830	64	166	632	143	371	65.9
1981	3832	164	1272	55	155	543	111	357	74.1
1982	3661	166	926	52	143	529	131	332	103.7
1983	2505	161	1037	45	139	564	137	399	114.0
1984	5017	198	833	51	140	553	121	445	93.9
1985	9373	148	852	48	116	548	153	485	102.9
<b>1984</b>									
AUGUSTUS	6968	272	944	52	142	765	154	677	136.6
SEPTEMBER	9877	251	933	52	129	711	145	628	89.8
OKTOBER	8927	299	966	56	147	679	168	707	129.0
NOVEMBER	4379	233	728	52	143	525	141	400	90.7
DECEMBER	4232	144	386	37	118	384	92	368	72.2
<b>1985</b>									
JANUARI	22	19	129	45	118	200	84	36	7.2
FEBRUARI	263	40	182	49	115	262	84	101	27.7
MAART	678	99	400	45	117	519	147	414	96.4
APRIL	3367	148	790	51	144	636	158	545	104.8
MEI	5614	205	771	51	134	712	139	541	98.1
JUNI	19340	252	2131	54	117	731	187	596	122.2
JULI	19674	117	1151	39	104	420	127	306	74.1
AUGUSTUS	20686	231	895	47	108	720	126	719	133.3
SEPTEMBER	11987	220	927	53	120	724	244	812	173.8
OKTOBER	18788	211	1768	52	119	683	262	913	167.1
NOVEMBER	6116	120	680	48	102	562	154	453	142.4
DECEMBER	5946	90	395	39	95	409	122	384	87.1
<b>1986</b>									
JANUARI	97	43	297	46	103	320	145	306	59.7
FEBRUARI	175	15	198	40	86	221	87	186	34.8
MAART	517	73	1830	43	100	469	168	387	62.8
APRIL	17762	205	1021	49	115	657	174	632	110.0
MEI	9902	203	888	45	142	590	158	488	84.3
JUNI	15337	240	1115	53	140	718	212	475	111.7
JULI	3010	104	706	41	133	425	126	196	52.9
AUGUSTUS	14571	185	738	44	140	604	237	535	84.7
SEPTEMBER	9596	260	717	51	149	731	207	543	83.3
OKTOBER	8993	291	1002	55	145	795	276	483	87.6

## VOEDINGSNIJVERHEID

	VLEES- CONSERVEN (1)	FRUIT- EN GROENTENCONSERVEN					PRODUKTIE VAN MEEL (INOUS- TRIELE MAALDE- RIJEN) (1000T)	KOEKJES, BESCHUITEN, PEPERKOEK PRODUKTIE (T)		
		JAM (T)		GEKONFIJTE VRUCHTEN , PRUIMENMOES, VRUCH- TEN IN SIROOP EN NATUURLIJK INGELEGD FRUIT (T)		GROENTEN- CONSERVEN		KOEKJES	BESCHUI- TEN (2)	PEPERKOEK
		PRODUKTIE (T)	PROOUKTIE	LEVE- RINGEN	PRODUKTIE	LEVE- RINGEN				
1980	1597	1596	1614	2786	3011	10466	70	9943	252	572
1981	1702	1627	1661	3143	3148	14413	81	10408	204	634
1982	1483	1739	1657	2945	2833	19338	76	10840	150	633
1983	1357	1643	1739	3026	3004	15737	66	11620	221	638
1984	1297	2009	2005	2986	3190	19172	76	12073	147	625
1985	1151	1579	1603	2967	3155	21338	78	11775	149	685
1984										
AUGUSTUS	936	2174	2380	5340	2741	51390	79	12753	128	639
SEPTEMBER	1116	2159	1759	1648	3244	41282	79	13539	121	268
OKTOBER	1268	2296	1796	3805	3099	27371	91	15742	142	781
NOVEMBER	1134	1229	2074	4211	4903	17658	69	12937	139	646
DECEMBER	960	1007	1257	2767	2754	8744	67	9704	140	616
1985										
JANUARI	1567	668	1299	2345	3165	6288	55	11426	150	712
FEBRUARI	1594	2059	1827	4170	2695	6544	77	11036	122	718
MAART	1459	1456	1799	3240	3439	9522	78	12218	152	769
APRIL	1418	1934	1787	2526	3030	7256	82	12191	153	780
MEI	1394	960	1533	1036	3501	4021	77	11124	158	675
JUNI	566	1727	1781	2756	2839	8300	81	12397	151	697
JULI	1059	2398	1932	6695	2984	54109	67	8569	92	433
AUGUSTUS	633	1376	1691	1773	3045	68391	84	11858	128	557
SEPTEMBER	1209	1834	1565	1682	3328	38962	94	13780	210	734
OKTOBER	914	1633	1441	3320	3657	30848	93	15261	164	853
NOVEMBER	1156	1383	1381	3518	3585	16133	71	11868	115	641
DECEMBER	844	1525	1406	2542	2586	10076	79	9568	199	649
1986										
JANUARI	1125	908	1325	2702	3215	10789	77	12062	217	693
FEBRUARI	1212	1290	1488	3703	3537	6400	77	11979	184	684
MAART	1357	1559	1312	2296	4000	7074	70	12365	143	717
APRIL	1507	2176	1802	2738	3399	8925	87	13844	174	855
MEI	1032	-	-	-	-	5724	76	10919	151	693
JUNI	1147	-	-	-	-	29456	67	12805	198	789
JULI	793	-	-	-	-	120118	54	9272	90	437
AUGUSTUS	-	-	-	-	-	-	64	-	-	-

	SUIKER (T)									
	PRODUKTIE IN OE FABRIEKEN			PRODUKTIE NA VERWERKING IN OE RAFFINADERIJEN			VOORRAAD (3)			
	RUWE SUIKER	KRISTAL- SUIKER	TOTAAL	KRISTAL- SUIKER	GERAFFI- NEERDE SUIKER	TOTAAL	RUWE SUIKER	KRISTAL- SUIKER	GERAFFI- NEERDE SUIKER	TOTAAL
1980	15625	52678	68303	10817	9843	20660	107890	529753	29178	666822
1981	14006	66710	80716	11285	10451	21736	106812	582534	25759	694905
1982	16812	80042	96854	12182	8868	21050	138741	742189	18746	899676
1983	15265	50882	66147	6716	12232	18948	77860	664706	44187	786753
1984	14239	56676	70915	8350	9994	18344	89929	561752	39977	691655
1985	12107	62555	74661	9435	8862	18298	72904	623936	33413	730253
1984										
AUGUSTUS	-	-	-	9557	8144	17700	11347	192876	23812	228034
SEPTEMBER	-	-	-	3860	5508	9368	6272	110946	19702	136919
OKTOBER	45961	184965	230925	10676	17911	28587	20003	203581	24819	248402
NOVEMBER	66459	279407	345866	8646	23020	31666	56838	392986	36494	488098
DECEMBER	58447	187428	245875	10410	14309	24719	89927	561752	39977	691655
1985										
JANUARI	-	436	436	8714	8644	17258	73789	536808	37927	848322
FEBRUARI	-	151	151	7083	7654	14737	77078	470900	38916	586894
MAART	-	7785	7785	6656	8418	15073	64730	488089	38100	570919
APRIL	-	12484	12484	7294	8215	15509	45280	389980	37057	472317
MEI	-	-	-	10517	7046	17563	31979	334462	35590	402030
JUNI	-	2	2	10961	6847	17808	34268	249787	33010	317066
JULI	-	-	-	2408	2261	4669	34257	197513	23354	255124
AUGUSTUS	-	191	191	7984	3216	11200	24593	133150	18082	175825
SEPTEMBER	-	13495	13495	13566	5163	18729	7263	62605	15283	84577
OKTOBER	59337	250228	309565	12905	19345	32250	25866	251324	23305	300495
NOVEMBER	53849	308999	362848	11889	18734	30622	56536	529623	32425	618584
DECEMBER	32092	156884	188976	13246	10907	24153	72904	623936	33413	730253
1986										
JANUARI	-	-	-	8140	7706	15847	74464	592041	32191	696696
FEBRUARI	-	1000	1000	6586	4111	10697	68724	539197	32198	640119
MAART	-	2230	2230	5960	5454	11413	48588	482204	27974	558766
APRIL	-	25772	25772	11847	7407	19254	33604	418440	24563	476607
MEI	-	-	-	16633	6924	23157	15989	362631	22806	401426
JUNI	-	-	-	13301	8230	21531	12099	271778	19892	303769
JULI	-	25	25	13742	3565	17308	16395	212057	15241	243692
AUGUSTUS	-	2238	2238	7748	5895	13843	15810	144670	13719	174199
SEPTEMBER	-	-	31516	-	-	-	-	-	-	84178
OKTOBER	-	-	288284	-	-	-	-	-	-	306845
NOVEMBER	-	-	339422	-	-	-	-	-	-	570027

(1) INRICHTINGEN WELKE 5 WERKLIEDEN OF MEER TOWERKSTELLEN  
(2) INBEGREPEN DE NIET GESUIKERDE PRODUCTEN  
(3) EINDE VAN DE MAAND OF VAN HET JAAR

	SUIKER (T) (VERVOLG)				INVERT-SUIKER	EETCHO-COLADE EN CRE-MECHO-COLADE	ANDERE PROD. OP BASIS VAN CHOCO-LADE (1)	SUIKER-GOED PROD. ZONDER CHOCO-LADE (1)	DEEG-WAREN	CICHOREI		GEBRAN-DE KOFFIE (2)	AZIJN (TERUG-GE-BRACHT TOT 8 GRADEN					
	IN VERBRUIK VERKLAARD									PROOUK-TIE (T)	PRDUUK-TIE (T)			PRODUUK-TIE (T)	PRODUUK-TIE (T)	PRODUUK-TIE (T)	PRODUKTIE	
	RUWE SUIKER	KRISTAL SUIKER	GERAFF. SUIKER	TOTAAL													CICHO-REI KORRELS(T)	FIJNE CICHO-REI (T)
1980	68	16479	7404	23951	5823	7364	2806	3117	-	556	129	4715	1168					
1981	49	16271	6899	23219	5034	7553	3031	3297	-	467	126	4999	1270					
1982	74	20618	7287	27979	4946	7692	3344	3802	-	527	105	5517	1710					
1983	99	17858	7581	25339	5160	7999	3430	3909	-	561	110	5251	1950					
1984	120	15914	8812	24846	3962	8531	3609	4173	-	500	109	5349	1404					
1985	83	16007	8806	24897	3654	9135	3720	4508	-	549	109	5847	1583					
1984																		
AUGUSTUS	50	17105	8084	25240	4332	9132	3697	4554	-	467	79	5297	1635					
SEPTEMBER	126	16688	7976	24790	3886	10551	4424	4230	-	522	105	4930	1544					
OKTOBER	146	18876	10268	29090	2467	12329	5170	4838	-	561	120	6895	1642					
NOVEMBER	138	14699	8904	23741	3495	10052	4468	4283	-	507	88	5453	1072					
DECEMBER	120	10873	8252	19245	2753	7864	3025	3372	-	502	72	5064	921					
1985																		
JANUARI	118	17740	8607	26455	3527	10295	3511	4775	-	584	123	5568	1130					
FEBRUARI	98	15720	8955	22768	3144	9607	3832	4516	-	533	149	6592	976					
MAART	153	15834	8638	24825	3561	9510	3559	4427	-	461	111	7784	1398					
APRIL	238	17899	8787	26724	4334	7753	3481	4416	-	718	115	7893	1364					
MEI	24	15410	9108	24541	4128	7954	3176	4617	-	531	109	5324	2168					
JUNI	121	23890	10543	34553	4496	8161	2505	5115	-	638	111	5931	1585					
JULI	24	12327	9984	22335	3752	4817	2084	2875	-	299	53	4310	1818					
AUGUSTUS	34	14731	8611	23375	3316	9658	3716	4210	-	562	108	4927	2477					
SEPTEMBER	24	15945	8411	24379	3257	11463	5014	5017	-	818	122	4991	2150					
OKTOBER	49	18421	9598	28016	3882	12552	5054	5430	-	590	114	6588	1730					
NOVEMBER	34	14120	7988	22141	3565	9568	4474	4867	-	619	86	5414	1024					
DECEMBER	84	10253	8449	18788	2906	8283	4454	4030	-	436	103	6039	1163					
1986																		
JANUARI	23	18360	7618	26001	4027	10211	3850	4939	-	709	118	7894	1134					
FEBRUARI	-	15458	6276	12217	3915	8577	4066	4757	-	513	129	8069	1216					
MAART	24	14837	8201	23081	3595	7835	3963	4622	-	702	153	6398	1311					
APRIL	25	20076	7710	27810	4687	7275	3791	4960	-	645	121	4928	1718					
MEI	24	18255	8822	25100	4374	7524	2770	3920	-	497	59	3419	2550					
JUNI	63	24594	8358	33015	5246	8339	3243	5271	-	582	117	3201	2069					
JULI	24	19694	7165	26883	5322	3870	2388	3061	-	489	86	3691	2146					
AUGUSTUS	-	17617	6573	24190	-	-	-	-	-	536	92	-	-					
SEPTEMBER	-	-	-	27990	-	-	-	-	-	-	-	-	-					
OKTOBER	-	-	-	24817	-	-	-	-	-	-	-	-	-					
NOVEMBER	-	-	-	22012	-	-	-	-	-	-	-	-	-					

	MARGARINE (1)			PRODUKTIE VAN PLANTAARDIGE EN DIERLIJKE OLIE						BEREIDING VAN DRANKEN			
	PROOUK-TIE (VOOR VERBRUIK)	VER-KOPEN	VOOR-RAAO (3)	OLIE ANOERE DAN LIJNOLIE (T)			LIJNOLIE (T)			ALCOH. (1000L)	MOUT (T)	BIER	
				RUWE OLIE	GERAF. EN HY-DROGE-NEERDE OLIE	ACID-OIL'S	VEE-KOEKEN EN SCHRO-OT	RUWE OLIE	VEE-KOEKEN EN SCHRO-OT			AANTAL BROU-WERIJ-EN IN WER-KING	AANGE-GEVEN HECTO-LITER - GRAOEN
1980	13190	13061	4581	14753	31003	1261	59042	347	655	1368	35173	143	5475
1981	12494	12539	4009	24954	30982	1234	93836	295	543	1196	38115	134	5464
1982	13449	13224	6701	28611	37141	1367	115625	289	549	1183	38381	130	5704
1983	13217	13334	5298	30035	38062	1341	112166	215	499	1313	38869	134	5636
1984	14071	14107	4863	33175	39440	1207	111184	198	457	1355	38988	131	5657
1985	14313	14188	6365	39246	44256	1526	113555	205	485	1468	39627	132	5476
1984													
AUGUSTUS	15191	13513	5368	26295	37246	1295	86937	215	458	1549	35388	115	6117
SEPTEMBER	15245	14791	5820	35484	36899	1296	104365	234	510	1359	40143	112	5324
OKTOBER	17101	16971	5950	43690	42869	1285	121962	207	465	1455	43273	116	5229
NOVEMBER	16462	16473	5939	34789	42848	1138	98782	244	575	1460	38420	116	4964
DECEMBER	11557	12632	4863	42237	32642	1335	131490	160	452	1397	38216	116	4838
1985													
JANUARI	14544	13564	5843	42440	43372	1564	129783	298	602	1397	33065	107	4959
FEBRUARI	13373	13102	6114	39165	39002	1299	118738	216	506	1354	34195	115	4893
MAART	13634	13576	6172	41592	47861	1545	123218	225	527	1663	41662	121	5964
APRIL	15166	15362	5976	42213	45383	1570	118394	201	537	1497	43943	121	5684
MEI	13335	13750	5582	39670	39898	1511	124458	138	489	1580	42552	119	6216
JUNI	12911	12265	6207	27547	45323	1565	98484	182	390	1460	40747	120	6532
JULI	11473	12206	5474	23738	34852	1235	77518	94	255	1118	31532	112	6380
AUGUSTUS	13665	13275	5864	38806	43399	1600	96859	180	411	1455	38006	118	5549
SEPTEMBER	15504	15441	5927	41235	50748	1643	107851	253	574	1361	42057	117	5132
OKTOBER	17633	16824	6736	47345	53580	1966	121172	221	623	1454	45148	116	5987
NOVEMBER	15492	14953	7274	43430	45504	1521	119075	219	280	1729	40882	118	4518
DECEMBER	15025	15935	6365	43816	42167	1292	127114	239	646	1512	41731	119	3890
1986													
JANUARI	15002	14528	6841	51072	48123	1572	142895	257	679	1521	41887	110	5631
FEBRUARI	14544	14338	7047	42512	43834	1509	129180	272	560	1685	37229	108	4715
MAART	13768	13979	6836	50934	47283	1426	131383	223	445	1380	39804	115	5018
APRIL	16288	15687	7436	41618	46351	1648	123076	2200	3698	1827	43292	118	6245
MEI	12097	13598	5938	43030	39916	1244	124876	145	332	1347	41305	113	6318
JUNI	13619	13263	6292	38554	46031	1609	104022	190	371	1344	40558	114	6617
JULI	11037	11194	6136	19443	28632	1102	72011	203	358	958	33219	109	6658
AUGUSTUS	12369	12731	5774	30958	43364	1663	94482	211	369	1112	-	110	5535
SEPTEMBER	16488	16116	6123	38991	45918	1700	116682	2762	4485	1226	-	116	4970
OKTOBER	17857	18303	7679	-	-	-	-	-	-	1299	-	114	5405
NOVEMBER	-	-	-	-	-	-	-	-	-	1059	-	115	4368

(1) IRRICHTINGEN WELKE S WERKLIEDEN OF MEER TEWERKSTELLEN

(2) DE CIJFERS OMVATTEN NIET DE HOEVEELHEDEN KOFFIE GEBRAND VOOR EIGEN REKENING (BY. DOOR DE PRIVATE PERSOENEN, HET LEGER, DE HOSPITALIEN, ENZ.) EVENMIN ALS DE PRODUKTIE DER WERKPLAATSEN WELKE GEEN PERSOENEL ONDERWORPEN AAN DE MAATSCHAPPELIJKE ZEKERHEID VOOR WERKLIEDEN TEWERKSTELLEN

(3) EINDE VAN DE MAAND OF VAN HET JAAR

(4) VAN JUNI 1980 AF, ALCOHOL AAN 100 P. C. VOL. TEMP. 20 C.



	PRODUKTIE VAN SAMENGESTELDE VOEDERS VOOR DIEREN (IN TON)												
	VOEDERS VOOR NEERHOFDIEREN				VOEDERS VOOR		VOEDERS VOOR RUNDEREN						VOEDERS VOOR PAARDEN
	PLUIMVEE				VOEDERS VOOR BIGGEN	ANDERE VARKENS VOEDERS	VOEDERS VOOR KALVEREN		VOEDERS V. A. RUNDEREN		VOEDERS VOOR MELKVEE		
	KWEEK-VOEDERS (1)	LEG-VOEDERS	VETMES-TING	ANDERE (2)			KUNST-MELK	VETMES-TING	KWEEK-VOEDERS	KWEEK-VOEDERS		VETMES-TING	
1980	8467	39847	18805	10458			60953	157527	4550	650		5680	
1981	8143	40559	20985	10141	56657	149157	4339	1002	5728	14896	24782	51290	2797
1982	8368	41474	29922	10858	58112	148099	5553	1457	6296	14084	29483	54297	2711
1983	7588	36725	23372	11547	57473	153861	5465	1567	6995	14475	31115	60019	2870
1984	7734	39213	20548	13844	59867	150917	5810	1532	8604	12962	32715	53283	2949
1985	7834	35582	19672	14906	61659	150738	4865	1458	6929	12544	35932	53045	3178
1984													
AUGUSTUS	8596	41000	22475	15482	62044	162548	5760	1491	6679	11752	32864	42424	2536
SEPTEMBER	7219	36750	19969	13426	56107	141781	4373	1328	5779	11291	31934	39214	2518
OKTOBER	8065	42435	22676	14783	68111	167925	4876	1420	6489	13423	38202	49055	3099
NOVEMBER	5790	38136	20710	12495	63963	152542	5263	1535	5723	13575	37568	51185	3024
DECEMBER	5301	36604	16314	11316	62999	147709	4583	1502	5699	13570	37199	54176	3159
1985													
JANUARI	6009	37612	18472	15351	66274	153145	5774	1847	7176	15707	41234	61193	4071
FEBRUARI	5625	34536	17871	12806	55107	134845	5171	1672	6358	13728	35740	58378	3403
MAART	8929	35508	17530	14302	58335	148826	5292	1852	6888	14281	36114	65003	3591
APRIL	8756	35912	19526	15685	60929	156331	5165	1596	7274	13259	34634	64738	3386
MEI	11141	38496	23276	15626	63601	156579	5325	1559	7394	10875	31520	43443	2872
JUNI	9785	32345	21041	15034	57100	131923	4443	1561	6997	9569	29058	40315	2590
JULI	8984	35182	22870	15466	62529	147590	4392	1603	6999	11230	33494	45122	2708
AUGUSTUS	8376	35262	21729	16544	61469	150763	4251	1822	7040	11839	35522	44401	2872
SEPTEMBER	7022	33501	20892	15303	58627	145977	4194	2015	6439	12243	35456	46468	2830
OKTOBER	7520	39345	20619	15277	69659	171177	5732	659	7399	13253	41009	54881	3104
NOVEMBER	6044	33829	15696	13985	61733	149729	4334	711	6922	12361	39156	54597	3422
DECEMBER	5817	35455	16540	13492	64540	152976	4311	795	6262	12186	38245	58001	3287
1986													
JANUARI	5943	37698	16717	14812	68089	158934	5078	620	7141	12898	37893	60970	3677
FEBRUARI	6364	33417	15233	13484	58660	139735	4225	667	6643	11702	31492	57498	3320
MAART	7297	33038	16783	14822	57889	144877	4567	763	6985	11442	31220	61139	3357
APRIL	9326	39838	22319	18036	65847	165580	4591	785	8692	12543	33522	71777	3922

	BEREIDING VAN MELK EN ROOM VOOR CONSUMPTIE							FABRICAGE		
	MELK (X 1.000 L)				ROOM (X 1.000 L)			A. BOTER (X 1.000 KG)		
	MELKERIJ-MELK (3)	GEDEELTELIJK AFGEROONDE MELK	AFGE-ROOMDE MELK	KARNE MELK	SLAG-ROOM	ROOM	VERDUNOEE ROOM	1E CATEGORIE MELKERIJ-BOTER	HANDELAARS-BOTER	ANDERE
1980	42703	8937	5991	2214	688	443	-	5583	195	1231
1981	43898	10101	5904	2242	677	582	-	5419	342	1340
1982	43323	10805	5645	2259	689	853	-	5811	186	1411
1983	42815	11461	5264	2228	729	908	-	6499	205	1856
1984	40709	13324	4900	2083	806	805	-	5881	199	1491
1985	39715	16224	5609	1866	836	985	-	5292	114	1522
1984										
AUGUSTUS	40567	13473	4963	2184	863	732	-	5989	539	1329
SEPTEMBER	39054	13191	4281	1793	653	620	-	4473	308	1337
OKTOBER	43792	15988	5037	1898	816	801	-	4365	115	1822
NOVEMBER	40470	14764	5069	1678	749	1007	-	3098	161	1855
DECEMBER	38447	14644	5008	1658	1038	973	-	3280	138	2456
1985										
JANUARI	44413	16208	5239	1836	689	599	-	3088	143	1618
FEBRUARI	39437	15213	4746	1838	615	812	-	3133	244	2392
MAART	39082	15558	5319	1979	747	986	37	4414	219	1349
APRIL	40197	17059	5523	2034	925	1153	-	6277	60	1494
MEI	39293	16075	5720	2082	995	1198	-	7701	55	1366
JUNI	37995	14780	4927	2155	785	1060	-	6389	170	1176
JULI	35747	14587	5381	2104	789	1014	-	7732	126	1361
AUGUSTUS	38969	15342	6009	1786	877	952	-	6466	68	1305
SEPTEMBER	39696	16633	5910	1645	749	928	-	5041	71	1563
OKTOBER	43317	18852	6496	1899	818	982	-	4404	93	1623
NOVEMBER	37603	16169	5755	1501	805	1148	-	4478	26	1388
DECEMBER	40848	18213	6278	1529	1258	1190	-	4386	98	1687
1986										
JANUARI	40314	17336	5731	1723	711	633	-	5198	152	1377
FEBRUARI	36086	17892	5886	1628	751	865	14	4994	133	1413
MAART	38959	17467	5849	1778	905	1078	-	6745	145	1296
APRIL	41454	19767	7350	1838	1037	1387	-	7754	78	1546
MEI	40170	18869	7965	1794	1034	1545	-	9473	90	1259
JUNI	33244	18073	6357	2060	814	1483	-	8901	59	1572
JULI	32737	15891	7097	2176	906	1291	-	8829	149	1118

(1) VANAF DE EERSTE DAG TOT DE LEG

(2) KALKOENEN, DUIVEN, KONIJNEN, ENZ.

(3) CONSUMPTIEMELK, MET 32 GR. VETGEHALTE PER LITER

	FABRICAGE (VERVOLG)								
	B. KAAS (X 1000 KG)								
	VERSE			HARDE SOORT	HALFHARDE SOORT	BRIE EN	HERVE	BRUSSELSE	VERSCHIE- DENE
	VETTE	HALFVETTE	MAGERE	HOLLANDE (1)	ST-PAULIN (2)	CAMEMBERT			
1980	343	238	1111	436	366	21	93	25	1080
1981	370	219	1088	438	460	20	84	24	1318
1982	297	218	1001	481	533	20	89	26	1512
1983	250	192	849	487	557	22	84	23	1081
1984	225	168	788	539	568	21	82	23	1156
1985	354	189	838	523	661	20	82	19	1576
<b>1984</b>									
AUGUSTUS	229	184	879	525	660	20	93	23	1178
SEPTEMBER	155	154	673	534	640	21	80	28	1189
OKTOBER	208	185	765	581	661	24	90	25	1375
NOVEMBER	173	167	672	537	563	21	79	28	1004
DECEMBER	253	141	565	457	559	19	72	19	970
<b>1985</b>									
JANUARI	389	165	728	589	621	19	86	16	1195
FEBRUARI	368	161	684	515	600	19	95	19	1147
MAART	376	182	781	531	618	23	92	10	1612
APRIL	421	195	845	543	621	22	99	16	1679
MEI	448	203	996	539	658	24	100	25	1782
JUNI	337	192	934	513	441	17	86	25	1564
JULI	347	222	963	455	666	17	73	10	1328
AUGUSTUS	319	198	873	506	740	21	83	26	1778
SEPTEMBER	323	187	824	587	803	21	76	28	1643
OKTOBER	345	199	973	526	775	22	64	19	1829
NOVEMBER	297	182	744	480	744	21	61	22	1542
DECEMBER	279	183	706	508	649	19	69	13	1155
<b>1986</b>									
JANUARI	468	452	815	512	733	19	77	25	1611
FEBRUARI	303	171	862	482	752	18	69	13	1520
MAART	415	173	987	503	712	20	65	10	1585
APRIL	465	198	1219	624	739	18	59	22	1793
MEI	410	205	1113	483	596	18	58	22	1592
JUNI	385	205	1112	516	636	18	65	22	1387
JULI	462	150	986	452	649	13	48	1	948

	FABRICAGE (VERVOLG)								
	C. MELKPOEDER (X 1.000KG)				D. INGE- DIKTE MELK (X 1.000 KG)	E. YOU- GOURT (X 100DL)	F. ROOMIJS (X 1.000 L) (3)		G. DIEET- EN SPECIALE PRODUKTEN (X 1.000 KG)
	VOLLE MELK	GEDEELTE- LIJK AF- GEROOMD. MELKPOED.	AFGE- ROOMDE MELK	KARNE MELK			ROOMIJS	ANDERE CONSUMP- TIEIJS- SOORTEN	
					VOLLE EN AFGEROOM- DE MELK				
1980	2831	1567	9202	89	652	3401	4343	-	3016
1981	2152	1436	9389	74	675	3543	4475	-	3189
1982	1936	638	10397	119	654	3112	4357	-	2947
1983	1792	639	12086	240	660	3379	4914	-	2918
1984	2292	810	9683	160	747	3640	5230	-	3205
1985	1938	1055	9353	206	903	4604	6141	-	3261
<b>1984</b>									
AUGUSTUS	3152	954	11258	139	854	4088	6502	-	3824
SEPTEMBER	1703	906	5923	36	642	3882	4226	-	3206
OKTOBER	1373	1165	4660	33	950	4043	3233	-	3648
NOVEMBER	1102	640	3595	34	1106	3363	3410	-	3133
DECEMBER	1031	520	4298	73	639	3100	2605	-	2407
<b>1985</b>									
JANUARI	1407	522	3625	120	886	4172	3541	-	3395
FEBRUARI	1080	393	5081	323	768	4133	3119	-	3000
MAART	3279	781	8189	396	875	4326	5347	-	3349
APRIL	2207	1578	10798	276	1113	4583	8202	-	3295
MEI	1461	3013	15324	357	815	4422	9100	-	3253
JUNI	3886	1014	14404	215	1106	5342	10912	-	3579
JULI	2817	1589	15658	244	787	5624	9854	-	2764
AUGUSTUS	495	985	14269	182	827	4805	6984	-	3554
SEPTEMBER	1184	1096	8552	65	972	4664	4950	-	3306
OKTOBER	2823	616	6576	84	1097	5408	4513	-	3831
NOVEMBER	1032	466	4897	172	818	3987	3998	-	2763
DECEMBER	1800	606	4858	53	773	3806	3169	-	3036
<b>1986</b>									
JANUARI	400	625	5935	102	965	5150	4233	-	3782
FEBRUARI	255	734	6697	86	1001	4587	3876	-	3106
MAART	1255	780	10445	67	913	4653	8150	-	2888
APRIL	1022	775	12950	103	1175	6027	8877	-	2931
MEI	3409	909	15705	168	901	6699	9449	-	2756
JUNI	4858	815	16943	159	1097	5796	12453	-	3099
JULI	4580	688	16996	156	893	6326	13259	-	2835

(1) UITSLUITEND GOUDA

(2) VAN JANUARI 1973 AF, DE ANDERE HALFHARDEKAAS INBEGREPEN

(3) AFGEWERKTE PRODUCTEN, VAN JANUARI AF, ROOMIJS EN ANDERE CONSUMPTIEIJSOORTEN



## SPINNERIJEN EN DIVERSE BEDRIJVIGHEID UIT DE TEXTIELMIJVERHEID (VERVOLG)

	SPINNERIJEN (VERVOLG) PRODUCTIE (T)				PRODUKT.VAN KUNSTMATIGE GARENS EN VEZELS (T)		NAAIGAREN- FABRIEKEN (1)	WATTEN PRODUKTIE (T)
	JUTE	HARDE VEZELS (SPINNERIJ, TOUW- SLAG.)			VISCOS- GARENS	VEZELS (FIBRANNE)		
		ENKELGARENS		TOUW- WERK				
		HARDE VEZELS	SYNTH. VEZELS					
1980	1197	-	-	722	375	1836	115	515
1981	1170	-	-	708	351	1215	104	554
1982	1077	-	-	657	362	701	103	554
1983	1267	452	879	372	339	-	112	528
1984	1177	394	1073	479	376	-	101	564
1985	1135	341	1188	492	432	-	-	571
<b>1984</b>								
MEI	1194	455	1058	372	408	-	147	689
JUNI	1185	399	923	425	306	-	116	681
JULI	634	176	416	160	179	-	62	477
AUGUSTUS	798	346	1104	669	306	-	63	401
SEPTEMBER	1250	373	1045	595	388	-	99	633
OKTOBER	1413	504	1357	678	472	-	127	762
NOVEMBER	1281	382	1471	435	464	-	96	542
DECEMBER	1067	440	1392	356	490	-	75	387
<b>1985</b>								
JANUARI	1335	496	1722	569	402	-	70	535
FEBRUARI	1271	332	1793	548	453	-	83	539
MAART	1303	400	1262	588	432	-	108	624
APRIL	1237	397	1370	439	489	-	127	621
MEI	1239	388	1232	489	452	-	123	398
JUNI	1024	335	1183	486	444	-	170	634
JULI	721	302	880	411	234	-	62	550
AUGUSTUS	837	115	585	476	433	-	61	327
SEPTEMBER	1236	421	811	469	448	-	130	700
OKTOBER	1290	430	1097	561	477	-	148	713
NOVEMBER	1120	302	1176	445	444	-	125	564
DECEMBER	1001	269	1137	430	412	-	86	448
<b>1988</b>								
JANUARI	1237	322	975	464	528	-	-	691
FEBRUARI	1039	372	1050	410	400	-	-	634
MAART	1042	443	1302	450	445	-	-	766
APRIL	1065	417	978	462	495	-	-	751
MEI	853	273	752	393	431	-	-	654
JUNI	1054	312	1013	397	405	-	-	712
JULI	581	120	363	235	285	-	-	578
AUGUSTUS	715	275	513	388	404	-	-	193
SEPTEMBER	-	214	620	484	425	-	-	824
OKTOBER	-	308	781	560	478	-	-	860
NOVEMBER	-	-	-	-	380	-	-	842

## WEVERIJ

	1. VODRADEREN GARENS (T) (2)												
	VLAS EN KROTEN	JUTE	KATOEN	KUNST- MATIGE VEZELS	MENGSELS VAN KUNST- MATIGE VEZELS EN			RAYON- NE	KAMWOL	KAARD- WOL	KOKOS- STAAL- MANIL- LA	ANDERE	TOTAAL
					WOL								
					WOL	KATOEN	ANDERE						
1980	1107	4095	12040	7243	141	140	24	1897	3753	1286	490	24900	57156
1981	980	3189	10871	6603	105	200	31	1450	3444	1306	279	24515	52973
1982	895	3208	11665	7319	73	231	106	1584	3466	1218	250	25753	55769
1983	850	4049	11459	7052	70	236	157	1636	3497	1455	235	32988	63885
1984	968	4486	11376	6253	126	181	125	1279	3831	1674	218	33984	64461
1985	904	3414	10434	6264	137	163	124	1315	3407	1646	180	29843	57832
<b>1984</b>													
MEI	939	4918	11605	6477	95	189	116	1704	3800	1633	226	33754	65455
JUNI	983	5095	11714	6273	108	194	121	1726	3740	1794	247	34184	68178
JULI	1015	5290	12178	8121	119	177	116	1079	3652	1635	225	32085	63691
AUGUSTUS	993	5033	12009	8730	108	177	147	1227	3766	1620	234	32736	64782
SEPTEMBER	992	5196	12017	8856	103	198	162	1232	3826	1578	224	33214	65594
OKTOBER	925	5125	11702	8669	137	165	142	1231	3708	1701	219	34155	65940
NOVEMBER	951	5001	11567	8346	156	160	131	1280	3755	1648	223	35215	66411
DECEMBER	968	4486	11336	6253	126	181	125	1279	3831	1674	218	33984	64461
<b>1985</b>													
JANUARI	983	4294	10759	6156	125	200	103	1127	3973	1548	229	31648	61146
FEBRUARI	1012	4615	11001	5775	143	185	102	1202	3987	1578	211	31920	61930
MAART	1070	5427	10904	6153	145	176	141	1158	4000	1605	214	31144	61937
APRIL	1084	6427	10972	6047	156	189	129	1254	3978	1576	213	31475	63502
MEI	1007	6426	10885	6049	175	183	131	1162	3887	1598	215	31157	62876
JUNI	1037	6451	10757	6202	168	187	133	1187	3905	1615	212	30152	61990
JULI	1042	5951	10736	5734	161	168	129	1066	3812	1576	203	28459	59037
AUGUSTUS	950	5547	10590	6036	183	173	131	1149	3807	1552	187	28959	59245
SEPTEMBER	925	5448	10515	5972	131	166	130	1301	3545	1616	168	29768	59688
OKTOBER	895	4576	10413	6043	141	172	135	1308	3462	1685	157	28908	57893
NOVEMBER	878	3988	10401	5903	138	163	121	1252	3537	1777	178	30328	58665
DECEMBER	904	3414	10434	6264	137	163	124	1315	3407	1646	180	29843	57832
<b>1988</b>													
JANUARI	818	3533	9751	6290	166	157	125	1276	3482	1721	188	29820	57308
FEBRUARI	895	3130	9936	6223	142	166	128	1314	3450	1696	171	29928	57180
MAART	969	2983	10152	6011	140	155	129	1269	3481	1707	200	31895	59092
APRIL	947	2792	10232	6094	132	160	140	1287	3587	1557	199	31267	58394
MEI	941	2869	10377	5847	127	171	154	1200	3582	1478	161	32502	59469
JUNI	936	3413	10329	6115	135	240	145	1293	3577	1498	123	35535	63338
JULI	954	4355	10251	5832	128	223	139	1284	3819	1423	126	29246	57558
AUGUSTUS	920	4732	10281	6254	134	224	144	1419	3630	1571	121	30420	59849
SEPTEMBER	977	5801	10732	6371	132	1081	141	1458	3973	1477	169	30814	63126
OKTOBER	-	-	-	-	-	-	-	-	-	-	-	-	-

(1) BRON : NATIONAAL VERBOND DER NAAIGARENFABRIKANTEN JULI EN AUGUSTUS : GEMIDDELTE VAN TWEE MAANDEN  
(2) EINDE VAN DE MAAND OF VAN HET JAAR

## WEVERIJ (VERVOLG)

	WEEFSELS (T) (1)											
	PRODUKTIE							LEVERINGEN				
	KATOEN	VLAS	WOL	RAYONNE EN RAYONNE VEZELS	JUTE	SYNTHETISCHE VEZELS	TAPIJ-TEN VAN HARDE VEZELS	TOTAAL	KATOEN	VLAS	WOL	RAYONNE EN RAYONNE VEZELS
1980	4231	348	2976	2806	494	27841	164	28153	4184	357	2933	2784
1981	3957	324	2965	2987	419	19023	185	29840	4087	322	2998	2998
1982	4431	326	2781	2775	459	17512	198	28481	4473	325	2801	2783
1983	4285	351	2996	2729	459	20811	201	31828	4324	344	2905	2717
1984	4286	401	3176	2345	496	22067	192	32982	4153	393	3214	2269
1985	4438	376	2978	2385	458	21920	159	32713	4348	368	2910	2390
1984												
MEI	4688	414	3411	2307	544	22791	236	34390	4630	376	3370	2224
JUNI	4325	368	3302	2331	436	21257	205	32224	4229	377	3225	2278
JULI	2887	183	2181	1789	423	13760	191	21391	2932	223	2832	2017
AUGUSTUS	3375	390	1983	1254	287	17962	117	25367	2809	412	1896	1123
SEPTEMBER	4459	480	3252	2815	644	24888	174	36490	4375	457	3285	2299
OKTOBER	4873	474	3740	2934	582	27246	253	40100	4890	462	3927	2772
NOVEMBER	4419	453	3379	2740	488	24733	231	36424	4505	435	3594	2669
DECEMBER	3840	358	2457	2370	382	20608	126	30140	4213	352	2792	2288
1985												
JANUARI	4556	396	3111	2401	497	23753	145	34859	4313	356	2785	2404
FEBRUARI	4535	392	3271	2394	542	22165	165	33464	4602	430	3128	2398
MAART	4835	430	3301	2546	585	23881	153	35730	4866	394	3128	2599
APRIL	4866	401	3097	2383	526	22546	224	34043	4797	405	3210	2293
MEI	4518	467	2940	2221	408	19832	166	30549	4242	429	2789	2183
JUNI	4633	403	3143	2442	459	22837	198	34115	4312	411	2810	2400
JULI	2906	240	2483	2113	370	16718	184	25013	3058	281	2607	2213
AUGUSTUS	3417	388	1620	1305	240	16439	82	23492	2834	338	1579	1282
SEPTEMBER	4722	374	3141	2650	544	24999	150	36579	4902	337	3383	2696
OKTOBER	5108	397	3493	2922	575	28072	198	38762	5348	408	3715	3114
NOVEMBER	4859	351	3250	2722	413	23198	127	34919	4752	321	3238	2711
DECEMBER	4297	277	2885	2517	334	20598	122	31029	4146	332	2992	2392
1986												
JANUARI	4988	351	3020	2468	183	25999	185	37193	4983	334	2881	2838
FEBRUARI	4822	308	3031	2613	208	23672	254	34903	4525	295	3000	2574
MAART	4940	329	3363	2586	307	24544	195	36273	4437	322	3157	2482
APRIL	5313	366	3517	2645	286	26745	226	39077	5051	400	3308	2542
MEI	4643	322	2889	2227	212	23338	175	33805	4744	283	2587	2198
JUNI	4849	384	3078	2739	258	24834	248	36370	4897	327	2985	2391
JULI	2727	187	2582	1749	140	15983	163	23511	2453	234	2735	1999
AUGUSTUS	3865	338	1839	1628	188	18069	153	26077	3422	274	1818	1446
SEPTEMBER	4809	405	3318	2492	220	24776	179	36200	4792	414	3302	2425
OKTOBER	-	-	-	-	-	-	207	207	-	-	-	-

	WEEFSELS (VERVOLG) (1)											
	LEVERINGEN				VOORRADEN (2)							
	JUTE	SYNTHETISCHE VEZELS	TAPIJ-TEN VAN HARDE VEZELS	TOTAAL	KATOEN	VLAS	WOL	RAYONNE EN RAYONNE VEZELS	JUTE	SYNTHETISCHE VEZELS	TAPIJ-TEN VAN HARDE VEZELS	TOTAAL
1980	487	16930	187	27841	14716	639	6991	3890	546	22121	744	49846
1981	412	18876	194	29884	13214	868	6623	3615	483	23812	838	49032
1982	483	17515	195	28574	12669	828	6382	3581	483	24094	650	48487
1983	517	20437	207	31450	12025	878	8852	3583	481	28754	577	52950
1984	585	22095	187	32875	13212	778	6680	2584	433	31385	645	59697
1985	500	22938	167	33221	14053	1070	7580	2556	414	26310	552	52535
1984												
MEI	578	22420	243	33838	13388	799	7737	3179	512	28848	560	54823
JUNI	525	21697	222	32552	13491	787	8041	3237	479	29203	543	55781
JULI	428	14548	184	22981	13437	747	7581	2986	507	28386	550	54193
AUGUSTUS	338	19502	100	26179	13981	722	7372	3119	489	28991	567	55252
SEPTEMBER	714	23480	196	34808	13714	745	7300	2250	475	30347	545	55376
OKTOBER	685	28363	209	41287	13601	749	7183	2409	470	29213	589	54194
NOVEMBER	598	23832	187	35780	13563	772	6940	2479	436	30097	633	54918
DECEMBER	444	19180	114	29382	13212	778	6680	2584	433	31385	645	55697
1985												
JANUARI	456	23148	188	33630	13398	818	7047	2596	384	32595	622	57458
FEBRUARI	614	22569	132	33872	13227	777	7240	2589	391	32318	656	57196
MAART	843	24018	197	35842	13198	812	7488	2542	410	32175	812	57237
APRIL	544	25084	162	36473	13188	807	7372	2833	404	29855	675	54807
MEI	437	20493	191	30740	13527	847	7810	2870	401	29019	650	54724
JUNI	564	22787	227	33510	13660	841	7988	2719	374	29102	621	55505
JULI	408	19176	206	27928	13642	820	7889	2626	338	27450	599	53385
AUGUSTUS	288	18383	108	24789	14229	869	7697	2856	397	25887	578	52110
SEPTEMBER	617	24794	152	36881	13982	908	7920	2605	350	25875	568	51807
OKTOBER	639	26992	163	40380	13826	898	7291	2412	342	25039	601	50410
NOVEMBER	449	23637	118	35223	13887	927	7299	2418	350	24801	612	50073
DECEMBER	384	19393	182	29400	14053	1070	7580	2556	414	26310	552	52535
1986												
JANUARI	281	24949	184	36208	14049	1088	7727	2508	327	30440	573	56709
FEBRUARI	289	23082	178	33923	14250	1089	7759	2540	304	31899	649	58490
MAART	423	24772	193	35795	14728	1097	7983	2648	190	31758	650	59052
APRIL	234	26918	303	38755	14631	1081	8193	2777	222	31775	574	59233
MEI	228	22170	165	32355	14545	1099	8508	2819	217	33186	593	60937
JUNI	272	23150	253	34075	14712	1135	8889	3151	224	34988	579	63478
JULI	164	18877	181	26444	14986	1135	8508	2862	191	33722	581	61965
AUGUSTUS	181	18139	158	25419	14184	1200	8588	3131	222	35467	555	63346
SEPTEMBER	212	24318	225	35888	14776	1142	8455	3224	213	35406	509	63725
OKTOBER	-	-	222	222	-	-	-	-	-	-	494	494

(1) INCLUSIEF TAPIJEN

(2) EINDE VAN DE MAAND OF VAN HET JAAR

## WEVERIJ - PRODUKTIE VOLGENS DE AARD VAN DE WEEFSELS (7)

	JAAR	MEI	JUNI	JULI	AUGUSTUS	SEPTEMBER
	1985	1986	1986	1986	1986	1986
<b>KATOENEN WEEFSELS (EXCLUSIEF WEEFSELS VOOR STOFFERING)</b>						
WEEFSELS VOOR MATRASSEN (INBEGREPEN JACQUARD)	189	153	212	173	28	122
VOILE EN ETAMINE	6	7	5	3	5	6
HYDROFIELGAAS EN CAMBRICWEEFSELS	77	85	100	36	90	95
ZAKDOEKEN	15	22	20	15	11	25
GEWAFELDE HANDDOEKEN, KEUKENHANDDOEKEN, TAFELLAKENS EN SERVETTEN	95	78	91	47	52	93
ZWARE NIJVERHEIDSWEEFSELS EN DEKZEILEN	24	14	10	13	15	20
<b>ANDERE WEEFSELS (OM EVENTUEEL TE BLEKEN, TE VERVEN OF TE BEDRUKKEN) :</b>						
- VAN MINDER DAN 1,60 M BREED	586	570	849	347	408	691
- VAN 1,60 M BREED EN MEER	514	395	486	323	303	456
WEEFSELS IN GEBLEEKTE OF GEVERFDE GARENS	898	1181	1084	717	1080	1205
SPONSWEEFSELS AAN HET STUK OF EENVOUDIG GECONFECTIONEERD (JACQUARD INBEGREPEN)	844	996	1045	281	964	1123
ANDERE JACQUARDWEEFSELS N.E.G.	11	11	13	3	10	9
DEKENS, DWEILEN, VAATDOEKEN EN POETSDOEKEN	230	145	202	19	166	173
FLUWEEL EN PLUCHE ANDERE DAN VOOR STOFFERING EN WEEFSELS VOOR PANTOFFELS	318	445	433	430	389	290
<b>VLASWEEFSELS (EXCLUSIEF WEEFSELS VOOR STOFFERING)</b>						
<b>WEEFSELS VAN ZUIVER VLAS :</b>						
- ZEILDOEK	28	41	46	22	20	27
- ANDERE	156	122	122	69	139	169
<b>GEMENGDE WEEFSELS :</b>						
- ANDERE WEEFSELS (VLAS-KATOEN)	110	96	110	57	86	126
- VLAS-JUTE EN ANDERE	60	38	61	9	68	51
<b>WOLLEN WEEFSELS (EXCLUSIEF WEEFSELS VOOR STOFFERING)</b>						
KAMWOLLEN WEEFSELS	50	47	40	18	39	38
KAARDWOLLEN WEEFSELS	8	13	16	5	19	6
ALLE ANDERE WEEFSELS VAN WOL GEMENGD MET KATOEN, RAFELWOL, RAYONNEVEZELS, ENZ...	26	15	15	9	11	12

## WEVERIJ - PRODUCTIE VOLGENS DE AARD VAN DE WEEFSELS (T) (VERVOLG)

	JAAR	MEI	JUNI	JULI	AUGUSTUS	SEPTEMBER
	1985	1986	1986	1986	1986	1986
<b>RAYONNEWEEFSELS (EXCLUSIEF WEEFSELS VOOR STOFFERING)</b>						
WEEFSELS VOOR KLEDING	3	14	15	3	2	12
VOERING VAN ZUIVERE RAYONNE	215	264	274	0	357	281
ANDERE	135	140	144	122	70	107
<b>JUTEWEEFSELS</b>	<b>182</b>	<b>171</b>	<b>212</b>	<b>62</b>	<b>163</b>	<b>165</b>
<b>WEEFSELS VAN RAYONNEVEZELS (FIBRANNE) (EXCLUSIEF WEEFSELS VOOR STOFFERING)</b>						
WEEFSELS VOOR KLEEDJES EN BLOUSES	142	81	120	60	89	135
ANDERE WEEFSELS VOOR KLEDING	26	18	27	8	21	26
ANDERE	600	690	920	614	344	679
<b>WEEFSELS IN SYNTHETISCHE CONTINU-GARENS (EXCLUSIEF WEEFSELS VOOR STOFFERING)</b>						
WEEFSELS VOOR KLEDING	530	705	757	504	605	677
VOERING	333	469	475	74	605	494
DOORZICHTIGE GORDIJNWEEFSELS (VITRAGE-ANDERE)	13	8	12	5	13	12
ANDERE	1094	1163	1459	842	886	1220
<b>WEEFSELS IN SYNTHETISCHE DISCONTINU-GARENS (EXCLUSIEF WEEFSELS VOOR STOFFERING)</b>						
<b>WEEFSELS VOOR BOVENKLEDING :</b>						
- ZUIVERE	462	564	533	480	419	604
- GEMENGDE : DISCONTINU SYNTHETISCHE VEZELS/WOL	12	5	4	2	7	7
- GEMENGDE : DISCONTINU SYNTHETISCHE VEZELS/ANDERE	105	83	107	56	69	121
ANDERE WEEFSELS VOOR KLEDING	249	163	161	85	147	144
ANDERE	124	278	401	282	349	428
<b>WEEFSELS VOOR STOFFERING</b>						
<b>VAN KATOEN :</b>						
- FLUWEEL EN PLUCHE	112	64	77	26	76	70
- EPINGLEWEEFSELS	260	233	211	167	114	218
- ANDERE	132	119	141	89	92	97
<b>VAN VLAS :</b>						
- GEMENGDE	26	25	24	30	25	32

## WEVERIJ - PRODUKTIE VOLGENS DE AARD VAN DE WEEFSELS (T) (VERVOLG)

	JAAR	MEI	JUNI	JULI	AUGUSTUS	SEPTEMBER
	1985	1986	1986	1986	1986	1986
<b>VAN WOL :</b>						
- FLUWEEL EN PLUCHE	132	127	152	65	35	149
- ENPINGLEWEEFSELS EN ANDERE	60	61	59	38	42	63
<b>VAN RAYONNE :</b>						
- FLUWEEL EN PLUCHE	1	0	0	0	0	0
- EPINGLEWEEFSELS EN ANDERE	82	61	85	82	50	96
<b>VAN RAYONNEVEZELS (FIBRANNE) :</b>						
- FLUWEEL EN PLUCHE	212	168	208	162	155	232
- EPINGLEWEEFSELS	654	516	587	436	387	570
- ANDERE	251	237	305	213	141	291
<b>VAN SYNTHETISCHE DISCONTINUVEZELS :</b>						
- FLUWEEL EN PLUCHE	824	542	800	564	516	816
- ANDERE	215	198	237	153	129	230
<b>TOTAAL EPINGLEWEEFSELS (ALLE VEZELS)</b>	<b>1008</b>	<b>828</b>	<b>887</b>	<b>685</b>	<b>534</b>	<b>884</b>
<b>TOTAAL FLUWEEL EN PLUCHE (ALLE VEZELS)</b>	<b>1278</b>	<b>900</b>	<b>1237</b>	<b>817</b>	<b>782</b>	<b>1266</b>
<b>TOTAAL ANDERE (ALLE VEZELS)</b>	<b>845</b>	<b>597</b>	<b>739</b>	<b>492</b>	<b>402</b>	<b>680</b>
<b>TAPIJTEN</b>						
- KATOENEN	119	126	68	58	62	116
- WOLLEN	2685	2613	2778	2427	1670	3014
- JUTE	275	41	46	77	23	65
- KUNSTMATIGE EN SYNTH. VEZELS	18000	19173	19909	12987	14333	20052
- HARDE VEZELS	159	175	248	163	153	179
<b>TOTAAL TAPIJTEN</b>	<b>21239</b>	<b>22128</b>	<b>23049</b>	<b>15713</b>	<b>16241</b>	<b>23426</b>
<b>WAARVAN: TUFTED TAPIJTEN</b>	<b>15904</b>	<b>17087</b>	<b>17327</b>	<b>10833</b>	<b>13100</b>	<b>17487</b>
<b>DEKENS (ALLE VEZELS)</b>	<b>165</b>	<b>101</b>	<b>143</b>	<b>0</b>	<b>147</b>	<b>137</b>



## BREIGOEDNIJVERHEID

	GEBREIDE STOFFEN (T)											
	PRODUKTIE				LEVERINGEN				VOORRAAD (1)			
	ONDER- GOED	BOVEN- GOED	ANDERE	TOTAAL	ONDER- GOED	BOVEN- GOED	ANDERE	TOTAAL	ONDER- GOED	BOVEN- GOED	ANDERE	TOTAAL
1980	317	347	122	785	29	240	129	398	491	355	163	1010
1981	267	341	120	728	26	243	119	388	380	370	157	907
1982	268	366	117	751	28	261	121	409	350	348	113	811
1983	272	380	121	773	14	262	117	394	354	372	109	836
1984	226	329	130	685	6	239	128	373	261	260	129	649
1985	225	306	133	663	3	202	129	335	304	255	161	719
<b>1984</b>												
MEI	290	383	136	809	3	268	138	409	345	351	106	802
JUNI	239	360	137	736	8	271	144	423	334	346	110	790
JULI	130	199	133	462	5	168	128	302	305	338	120	764
AUGUSTUS	176	263	50	489	4	167	36	207	255	346	126	726
SEPTEMBER	234	339	153	726	3	257	148	407	279	338	141	757
OKTOBER	255	371	164	789	2	235	187	424	269	357	122	749
NOVEMBER	224	451	165	840	4	369	164	544	265	343	123	731
DECEMBER	167	292	121	580	1	283	114	399	261	260	129	649
<b>1985</b>												
JANUARI	244	289	141	673	3	175	119	296	271	264	144	679
FEBRUARI	224	307	126	657	5	202	108	313	287	270	164	721
MAART	271	301	132	704	2	189	126	317	292	274	169	736
APRIL	281	261	163	704	4	161	148	313	301	277	185	762
MEI	243	318	138	700	3	223	138	363	309	285	185	779
JUNI	223	366	151	740	2	253	139	394	313	290	197	800
JULI	153	207	106	466	2	155	118	275	305	278	185	768
AUGUSTUS	174	262	72	509	2	177	67	246	287	273	190	750
SEPTEMBER	236	368	153	758	4	256	151	412	288	257	192	737
OKTOBER	237	398	146	781	3	261	157	420	290	257	181	728
NOVEMBER	228	327	149	704	4	203	172	380	298	268	158	725
DECEMBER	184	284	115	582	4	172	112	288	304	255	161	719
<b>1986</b>												
JANUARI	250	361	153	764	2	243	127	372	306	261	187	754
FEBRUARI	224	350	122	696	3	233	123	359	312	254	186	752
MAART	229	398	133	760	3	266	127	396	320	246	192	757
APRIL	273	422	153	848	2	280	136	417	342	249	208	799
MEI	211	343	118	673	2	231	145	377	342	161	182	685
JUNI	224	468	165	857	2	305	171	477	305	196	198	698

	AFGEWERKTE ARTIKELN : PRODUKTIE						
	ONDERGOED ARTIKELN (1.000 DZ. STUKS)	GAMESKOUSSEN VAN SYNTHETISCHE GARENS (1.000 OZ. PAAR)	BROEKKOUSSEN (PANTYKOUSSEN) (1.000 DZ. STUKS)	SOKKEN, 3/4 KOUSSEN, SOKJES (1.000 DOZIJN PAAR)		BOVENGOED ARTIKELN (1.000 STUKS)	T-CHIRTS EN POLOHEMDEN (1.000 STUKS)
				SYNTHETISCHE GARENS	ANDERE		
1980	176.0	14.2	77.9	48.7	92.1	1061	194.5
1981	144.4	10.5	61.1	45.1	90.7	985	183.1
1982	146.8	12.5	66.1	44.7	85.2	992	185.6
1983	137.5	14.5	67.4	45.8	79.3	929	221.5
1984	112.1	14.7	87.8	43.2	67.1	910	198.3
1985	117.4	26.8	94.8	45.7	69.2	913	170.6
<b>1984</b>							
MEI	131.8	26.6	108.3	53.0	65.3	956	324.8
JUNI	113.3	20.8	99.7	49.9	64.2	960	212.3
JULI	68.0	5.0	28.5	23.5	26.7	288	64.9
AUGUSTUS	110.6	19.8	117.7	42.0	64.1	1004	116.3
SEPTEMBER	125.2	15.7	97.5	45.3	74.5	1035	122.6
OKTOBER	122.9	11.8	85.8	52.4	88.2	1141	132.2
NOVEMBER	102.6	13.4	82.2	42.4	76.7	901	107.6
DECEMBER	75.6	12.1	70.4	33.1	79.0	719	147.2
<b>1985</b>							
JANUARI	97.8	26.2	102.3	35.6	89.2	847	141.3
FEBRUARI	131.3	28.9	95.8	43.7	78.2	982	165.9
MAART	129.1	41.9	98.0	57.4	82.3	1020	216.7
APRIL	110.8	20.4	90.9	58.8	80.8	932	268.3
MEI	117.6	31.5	124.9	50.7	73.9	871	261.0
JUNI	105.5	29.9	114.3	59.2	72.9	971	251.2
JULI	94.4	16.1	54.7	25.1	28.2	438	125.8
AUGUSTUS	100.0	21.6	58.6	50.7	58.7	924	97.2
SEPTEMBER	126.6	20.0	103.4	49.7	69.4	1121	128.4
OKTOBER	107.0	30.9	111.3	47.9	71.2	1130	127.7
NOVEMBER	193.4	29.9	100.3	37.1	63.8	915	126.3
DECEMBER	95.9	24.4	83.3	34.3	61.3	801	137.4
<b>1986</b>							
JANUARI	190.0	27.8	91.0	46.8	76.3	928	157.3
FEBRUARI	191.1	36.5	76.3	40.4	71.9	995	197.2
MAART	184.1	39.8	102.9	40.7	71.2	1003	232.9
APRIL	223.1	29.8	115.1	47.8	74.6	933	269.0
MEI	171.3	26.7	105.7	36.7	56.0	796	240.9
JUNI	213.3	26.2	119.7	42.1	68.4	1033	251.5

## BREI GOEDNIJVERHEID (VERVOLG)

	AFGEWERKTE ARTIKELN : LEVERINGEN						
	ONDERGOED- ARTIKELN (1.000 DZ. STUKS)	DAMESKOUSEN VAN SYNTHETISCHE GARENS (1.000 DZ. PAAR)	BROEKKOUSEN (PANTYKOUSEN) (1.000 DZ. STUKS)	SOKKEN, 3/4 KOUSEN, SOKJES (1.000 DOZIJN PAAR)		BOVENGOED- ARTIKELN (1.000 STUKS)	T-SHIRTS EN POLOHEMDEN (1.000 STUKS)
				SYNTHETISCHE GARENS	ANDERE		
1980	175.4	14.8	80.2	49.5	92.3	1055.9	193
1981	147.3	11.2	66.0	44.6	93.7	998.1	192
1982	147.2	11.3	66.4	44.2	87.3	989.9	188
1983	138.4	13.9	72.3	44.2	81.7	930.9	221
1984	113.8	14.6	82.7	45.1	65.6	918.3	199
1985	115.6	23.0	89.1	42.4	69.7	921.9	170
<b>1984</b>							
MEI	125.7	18.3	93.7	45.7	57.9	818.0	343
JUNI	102.5	12.8	59.5	44.3	59.4	943.2	243
JULI	100.0	7.4	32.4	32.9	39.3	377.4	84
AUGUSTUS	111.2	15.7	78.0	49.0	71.1	1131.5	104
SEPTEMBER	119.0	22.9	103.2	48.8	87.0	1043.6	118
OKTOBER	131.5	16.8	109.5	55.3	93.1	1086.9	129
NOVEMBER	108.6	21.9	97.0	42.0	60.8	855.2	91
DECEMBER	87.0	11.7	88.6	36.3	83.4	814.1	154
<b>1985</b>							
JANUARI	85.4	13.9	58.2	27.1	80.3	819.1	86
FEBRUARI	115.8	14.1	88.6	40.5	65.3	997.7	180
MAART	121.8	33.7	100.9	50.0	86.9	1096.5	195
APRIL	118.5	22.6	98.6	48.9	63.0	841.0	290
MEI	111.1	25.0	97.6	44.1	71.0	772.0	264
JUNI	108.6	30.1	69.6	41.3	66.3	922.8	274
JULI	113.0	12.7	32.8	35.4	57.9	575.5	149
AUGUSTUS	90.2	18.8	70.1	52.8	71.3	984.8	94
SEPTEMBER	115.5	29.4	100.8	48.8	73.9	1194.3	131
OKTOBER	115.4	26.1	139.0	55.3	64.4	1191.9	120
NOVEMBER	186.6	24.3	110.8	33.0	63.3	886.2	114
DECEMBER	105.1	25.2	103.7	32.2	72.3	781.4	156
<b>1986</b>							
JANUARI	180.5	18.5	85.3	45.4	64.3	909.9	141
FEBRUARI	182.2	20.7	82.1	43.8	80.0	993.3	181
MAART	169.1	34.2	105.2	46.5	90.7	1063.0	234
APRIL	213.5	28.3	116.0	41.9	66.0	865.4	282
MEI	175.0	21.1	73.8	30.9	44.2	782.4	254
JUNI	209.0	17.8	77.6	37.0	66.3	931.6	277

	AFGEWERKTE ARTIKELN : VOORRAAD (1)						
	ONDERGOED- ARTIKELN (1.000 DZ. STUKS)	DAMESKOUSEN VAN SYNTHETISCHE GARENS (1.000 DZ. PAAR)	BROEKKOUSEN (PANTYKOUSEN) (1.000 DZ. STUKS)	SOKKEN, 3/4 KOUSEN, SOKJES (1.000 DOZIJN PAAR)		BOVENGOED- ARTIKELN (1.000 STUKS)	T-SHIRTS EN POLOHEMDEN (1.000 STUKS)
				SYNTHETISCHE GARENS	ANDERE		
1980	203.7	58.4	358.7	87	320.7	891	197
1981	167.6	49.9	299.3	98	282.8	801	97
1982	163.0	64.4	295.6	64	295.6	860	89
1983	176.9	73.5	232.2	121	222.1	842	98
1984	158.6	72.6	295.9	99	244.4	735	95
1985	167.3	118.6	365.1	138	238.5	623	108
<b>1984</b>							
MEI	198.4	83.4	282.2	122	256.9	946	116
JUNI	209.1	91.3	322.4	128	263.0	963	85
JULI	177.1	88.9	318.5	118	250.4	874	66
AUGUSTUS	178.4	92.8	358.1	108	240.3	741	78
SEPTEMBER	182.6	85.6	352.5	104	227.7	733	83
OKTOBER	174.0	80.6	328.8	101	232.9	787	86
NOVEMBER	167.9	72.1	314.0	102	248.7	830	102
DECEMBER	156.6	72.6	295.9	99	244.4	735	95
<b>1985</b>							
JANUARI	168.7	84.9	340.0	107	253.2	782	151
FEBRUARI	184.3	99.7	347.1	110	266.1	746	156
MAART	191.6	107.9	344.2	118	261.5	670	178
APRIL	183.5	105.8	338.5	125	278.4	761	156
MEI	190.0	112.3	365.9	132	281.3	860	153
JUNI	187.0	112.1	410.5	150	287.9	908	130
JULI	168.4	115.5	432.4	140	258.2	768	107
AUGUSTUS	178.2	118.3	421.0	138	245.7	707	110
SEPTEMBER	189.3	108.9	423.6	139	241.2	635	107
OKTOBER	181.1	113.8	396.0	131	248.0	573	115
NOVEMBER	245.9	119.4	385.5	136	249.5	602	127
DECEMBER	167.3	118.6	365.1	138	238.5	623	108
<b>1986</b>							
JANUARI	177.6	127.9	370.8	147	250.6	645	106
FEBRUARI	186.5	143.7	365.0	143	242.5	657	123
MAART	181.5	149.3	362.7	137	223.0	597	122
APRIL	191.1	140.5	347.7	143	231.7	668	129
MEI	192.1	146.1	379.6	153	247.8	705	116
JUNI	196.4	154.5	421.7	154	348.8	806	102

## KLEDINGS- EN CONFECTIENIJVERHEID (1) - PRODUCTIE (IN 1000 STUKS)

	JAAR	APRIL	MEI	JUNI	JULI	AUGUSTUS
	1985	1986	1986	1986	1986	1986
<b>I. KLEDINGSTUKKEN</b>						
REGENKLEDING	189	118	243	150	87	174
KLEDING VAN HERTSLEDER, LEDER EN SOORTGELIJKE STOFFEN	10	11	7	6	1	9
<b>KLEDING VOOR SPORTBEOEFENING :</b>						
- A) BADPAKKEN EN SOORTGELIJKE ARTIKELEN	101	128	48	28	14	19
- B) ANDERE	131	227	138	202	116	180
BUSTEHOUDERS EN SOORTGELIJKE ARTIKELEN	280	337	249	313	140	223
KORSETTEN, GAINES EN SOORTGELIJKE ARTIKELEN	89	90	130	101	41	87
<b>WERKKLEDING (2) :</b>						
- A) OVERALLS, MORSPAKKEN, AMERIKAANSE OVERALLS MET BRETTELLEN EN PAKKEN UIT 2 STUKS	159	172	143	180	135	120
- B) ANDERE WERKKLEDING (3):						
- VOOR HEREN	68	81	85	68	47	76
- VOOR DAMES	347	453	379	473	320	258
<b>BROEKEN VOOR HEREN EN JONGENS :</b>						
- A) WERKBROEKEN	85	100	75	100	63	62
- B) ANDERE (INCL. JEANS EN SOORTGELIJKE ARTIKELEN)	1295	1569	1235	1716	828	1200
OVERJASSEN VOOR HEREN EN JONGENS	10	25	11	7	2	2
KOSTUUMS VOOR HEREN EN JONGENS	20	21	26	30	8	37
COLBERTJASSEN VOOR HEREN EN JONGENS (4)	78	68	58	95	44	73
ANDERE BOVENKLEDING VOOR HEREN EN JONGENS	42	71	50	48	38	57
LUIERS EN ARTIKELEN VOOR KINDEREN VAN MINDER OAN 3 JAAR	80	42	27	51	46	63
MANTELS EN JASJES VOOR DAMES EN MEISJES	122	181	135	170	84	150
MANTELPAKKEN VOOR DAMES EN MEISJES	27	30	34	24	10	25
JAPONNEN (KLEEDJES)	436	613	1310	449	354	469
ROKKEN	456	643	444	572	409	549
BLOUSES EN HEMDBLOUSES (CHEMISIERS)	441	546	409	518	304	412
PANTALONS VOOR DAMES EN MEISJES	235	218	190	197	124	243
ANDERE BOVENKLEDING VOOR DAMES EN MEISJES	173	164	119	136	108	157

(1) VESTIGINGEN DIE RESPECTIEVELIJK IN DE WERKPLAATS OF THUIS 6 WERKLIEDEN OF MEER VOOR DE PRODUCTIEGROEP "KLEDINGTOEBEHOREN" EN 10 WERKLIEDEN OF MEER VOOR DE ANDERE PRODUCTIEGROEPEN HEBBEN TEWERKGESTELD.

(2) EXCLUSIEF WERKBROEKEN EN HEMDEN

(3) B. V. STOFJASSEN EN SCHORTEN

(4) INCLUSIEF BLAZERS

KLEDINGS- EN CONFECTIENIJVERHEID (VERVOLG) (1) : PRODUCTIE  
(IN 1.000 STUKS)

	JAAR	APRIL	MEI	JUNI	JULI	AUGUSTUS
	1985	1986	1986	1986	1986	1986
T-SHIRTS EN POLOHEMDEN	87	142	88	108	95	31
ANDERE HEMDEN VOOR HEREN EN JONGENS	301	293	238	294	217	340
ONDERKLEDING VOOR HEREN EN JONGENS (INCLUSIEF PYJAMA'S)	167	36	24	31	15	18
PYJAMA'S EN NACHTHEMDEN VOOR DAMES EN MEISJES	162	151	106	162	98	143
ONDERJURKEN EN ONDERROKKEN	40	32	28	43	16	46
ANDERE ONDERKLEDING VOOR DAMES EN MEIS- JES	54	84	29	97	37	62
<b>II. KLEDINGSTOEBEHOREN</b>						
DASSEN EN SOORTGELIJKE ARTIKELEN	108	134	111	104	45	109
PARAPLU'S EN PARASOLS	8	12	8	10	5	9
<b>III. HOEDEN EN ANDERE HOOFDDEKSELS</b>						
PETTEN EN KEPIES	37	33	25	19	12	35
ANDERE HOOFDDEKSELS	9	10	12	9	11	8
<b>IV. MECHANISCH BORDUURWERK (IN 1.000.000 F)</b>						
ANDERE HOOFDDEKSELS	5	22	4	5	1	5
<b>V. NIET VOOR KLEDING BESTEMDE CONFECTIE- ARTIKELEN</b>						
BEDDELINNEN, TAFELLINNEN, TOILET- EN KEUKENLINNEN (IN 1.000.000 F)	133	94	82	107	624	41
ZAKDOEKEN	48	24	25	31	17	12
BEDSPREIEN EN EIDERDONS	24	36	18	16	12	33
SLAAPZAKKEN	5	9	16	11	8	4
DEKZEILEN EN TENTEN (IN 1000 M2)	36	54	42	41	41	19
GORDIJNEN, ROLGORDIJNEN EN OVERGORDIJNEN	297	354	317	358	214	358
MATRASSEN	10	14	12	8	8	6

(1) VESTIGINGEN DIE RESPECTIEVELIJK IN DE WERKPLAATS OF THUIS 5 WERKLIEDEN OF MEER VOOR DE PRODUCTIEGROEP "KLEDINGTOEBEHOREN" EN 10 WERKLIEDEN OF MEER VOOR DE ANDERE PRODUCTIEGROEPEN HEBBEN TEWERKGESTELD.

## KLEDINGS- EN CONFECTIENIJVERHEID (VERVOLG) (1) : VERKOPEN EN MAAKLOONWERK

	TOTAAL VAN DE VERKOPEN (1.000 F)	BEDRAG GEFACTUREERD VOOR MAAKWERK UITGEVOERD VOOR :		BEDRAG BETAALD VOOR MAAKWERK DAT VOOR REKENING VAN DE VEST.WERD UITGEV.OOR:	
		DERDEN IN BELGIE (1.000 F)	DERDEN IN HET BUITENLAND (1.000 F)	DERDEN IN BELGIE (1.000 F)	DERDEN IN HET BUITENLAND (1.000 F)
1980	2645994	361730	198378	157787	113135
1981	2782251	330401	197217	158794	112034
1982	3040995	333388	206978	170292	147325
1983	3205488	327912	221535	198983	144087
1984	3296279	358314	281459	185058	154606
1985	3391928	339387	271663	185327	173119
<b>1984</b>					
MEI	2968218	331936	261243	158782	134164
JUNI	2952121	404352	356095	168464	180778
JULI	2397612	178738	140355	93147	170212
AUGUSTUS	3319752	355934	266740	150447	88310
SEPTEMBER	4050313	400580	324969	224816	73946
OKTOBER	3546042	474055	360796	217318	148935
NOVEMBER	2827233	347910	276526	157822	158203
DECEMBER	2442355	308808	251475	180302	144227
<b>1985</b>					
JANUARI	3148022	340481	323718	155467	178886
FEBRUARI	3898269	375544	300679	199274	197546
MAART	4472308	428615	303115	238418	251792
APRIL	3431493	348405	240936	201554	172816
MEI	2729375	291321	253619	134175	195957
JUNI	3073933	321190	262511	181547	222108
JULI	2726305	200266	165652	112330	191519
AUGUSTUS	3503544	305017	238809	176814	129492
SEPTEMBER	4336220	430820	297148	266972	149590
OKTOBER	3911314	433031	340994	270095	162891
NOVEMBER	2965731	294563	279443	148857	149963
DECEMBER	2506825	303389	255435	138424	111263
<b>1986</b>					
JANUARI	3442787	400930	323486	180349	210846
FEBRUARI	3869960	479573	293724	174895	201851
MAART	3971808	732867	328704	195292	186858
APRIL	3572671	525841	330095	192918	168088
MEI	2587486	337954	226299	154447	132768
JUNI	3282123	432887	292007	207251	220080
JULI	2737590	274867	187724	550761	204381
AUGUSTUS	3681908	385736	258556	200149	135881

## SCHOENEN- EN PANTOFFELNIJVERHEID (2)

	PRODUKTIE VAN SCHOENEN (1.000 PAAR)						
	VOOR HEREN	VOOR DAMES	VOOR JONGENS (28-39)	VOOR MEISJES (28-39)	VOOR KINDEREN (22-27)	VOOR BABIES (-22)	WERKSCHOENEN EH -LAARZEN
1980	124.8	104.2	14.5	22.8	7.6	4.5	7.8
1981	87.9	101.0	14.3	20.3	5.2	3.8	5.8
1982	80.1	112.5	13.9	38.9	5.5	4.7	9.0
1983	78.7	128.8	14.0	28.3	10.0	-	10.2
1984	69.2	119.2	13.9	19.9	10.6	-	12.0
1985	73.8	83.2	12.9	18.8	9.8	-	13.2
<b>1984</b>							
MEI	90.5	111.9	12.7	19.2	10.9	-	15.3
JUNI	60.4	117.6	8.8	21.0	9.4	-	15.9
JULI	32.4	59.3	1.3	5.9	5.2	-	0.1
AUGUSTUS	48.0	103.8	12.3	29.8	13.4	-	0.3
SEPTEMBER	83.5	123.7	16.3	22.6	14.2	-	14.8
OKTOBER	84.1	137.7	20.0	23.5	10.3	-	19.7
NOVEMBER	66.8	100.3	7.0	14.4	9.7	-	19.7
DECEMBER	79.7	110.6	9.9	20.5	7.7	-	5.3
<b>1985</b>							
JANUARI	74.8	96.0	15.1	23.3	9.2	-	17.2
FEBRUARI	78.1	96.1	14.4	22.2	15.8	-	15.4
MAART	75.5	101.6	18.3	22.0	15.6	-	14.7
APRIL	77.4	88.1	16.8	10.4	9.1	-	16.8
MEI	66.7	72.2	7.4	13.5	9.4	-	5.2
JUNI	101.0	47.9	11.2	18.9	9.6	-	15.4
JULI	35.0	50.6	3.9	5.7	4.3	-	7.9
AUGUSTUS	83.6	67.8	23.2	17.5	11.3	-	0.7
SEPTEMBER	81.8	102.1	18.6	17.2	8.7	-	15.2
OKTOBER	105.5	108.0	13.0	20.5	8.1	-	15.2
NOVEMBER	62.2	87.1	5.9	14.2	8.8	-	16.9
DECEMBER	44.2	81.3	6.6	16.4	7.3	-	18.3
<b>1986</b>							
JANUARI	123.1	106.8	13.1	22.3	8.7	-	17.0
FEBRUARI	59.2	101.2	14.9	22.4	14.2	-	16.2
MAART	74.5	96.4	14.0	24.0	12.9	-	8.9
APRIL	76.7	89.6	10.2	14.0	9.6	-	11.9
MEI	50.8	85.4	6.2	13.1	8.3	-	17.0
JUNI	64.8	75.9	10.5	18.8	10.1	-	5.4
JULI	26.6	35.6	4.5	6.4	6.7	-	16.0
AUGUSTUS	45.4	62.7	18.4	19.2	9.6	-	11.2
SEPTEMBER	55.8	87.5	13.1	19.9	13.6	-	14.1
OKTOBER	38.3	96.9	13.2	23.3	11.3	-	22.0

(1) VESTIGINGEN DIE RESPECTIEVELIJK IN DE WERKPLAATS OF THUIS 5 WERKLIEDEN OF MEER VOOR DE PRODUKTIEGROEP "KLEDINGTOEBEHOREN" EN 10 WERKLIEDEN OF MEER VOOR DE ANDERE PRODUKTIEGROEPEN HEBBEN TEWERKGESTELD

(2) DE SCHOENEN EN DE PANTOFFELS VOORTBRACHT IN DE FABRIEKEN DIE TOT DE RUBBERNIJVERHEID BEHOREN, NIET INBEGREPEN

## SCHOENEN- EN PANTOFFELNIJVERHEID (VERVOLG)

	PRODUKTIE VAN SCHOENEN (1.000 PAAR) (VERVOLG)		PRODUKTIE VAN PANTOFFELS (1.000 PAAR)			
	ANDERE SCHOENEN	TOTAAL	VAN LEDER	VAN KAMEELHAAR	VAN ANDERE STOFFEN	TOTAAL
1980	15.9	302.1	11.1	30.3	183.8	225.2
1981	16.4	254.6	9.8	35.9	192.7	238.4
1982	15.9	280.4	9.3	51.2	185.0	245.5
1983	14.9	284.9	8.7	51.3	156.6	216.6
1984	15.6	260.4	8.7	48.4	169.0	226.0
1985	16.5	226.2	6.9	50.4	161.8	219.1
<b>1984</b>						
MEI	15.4	276.0	7.8	55.7	186.1	249.6
JUNI	17.1	250.1	10.3	48.1	189.5	247.9
JULI	5.0	109.3	4.0	33.0	137.1	174.1
AUGUSTUS	18.5	225.8	9.2	62.6	208.8	280.6
SEPTEMBER	17.0	292.0	8.9	63.5	237.7	310.1
OKTOBER	19.5	314.8	14.7	74.0	227.4	316.1
NOVEMBER	17.7	235.6	11.6	50.1	155.9	217.7
DECEMBER	8.2	241.9	9.7	30.3	142.6	182.6
<b>1985</b>						
JANUARI	17.8	253.5	6.1	58.8	189.9	234.8
FEBRUARI	19.0	261.0	11.2	46.4	144.3	201.9
MAART	19.6	267.2	6.7	54.4	166.4	227.5
APRIL	18.7	237.4	7.4	56.3	156.3	220.0
MEI	14.5	188.9	6.3	43.4	162.6	212.4
JUNI	18.8	222.8	6.6	47.4	192.6	246.6
JULI	12.4	119.9	3.9	19.6	121.2	144.7
AUGUSTUS	15.3	219.4	6.6	45.1	172.2	223.9
SEPTEMBER	16.0	259.5	6.3	63.2	190.3	259.7
OKTOBER	18.5	288.8	6.5	73.0	220.8	300.3
NOVEMBER	15.3	210.3	6.6	57.8	136.0	200.2
DECEMBER	11.5	185.5	8.5	39.3	109.1	156.9
<b>1986</b>						
JANUARI	18.6	309.5	4.6	52.3	146.2	203.1
FEBRUARI	20.1	248.1	5.3	51.1	164.1	220.5
MAART	20.2	251.0	5.4	54.7	158.1	218.1
APRIL	21.7	233.7	6.1	47.5	138.0	191.6
MEI	18.7	179.5	4.2	54.7	156.3	215.2
JUNI	20.3	205.8	6.7	53.6	193.4	253.8
JULI	7.9	103.8	4.4	15.8	105.3	125.5
AUGUSTUS	19.0	185.5	5.4	32.3	122.9	160.6
SEPTEMBER	18.4	222.4	8.5	61.5	231.7	299.8
OKTOBER	20.7	225.9	8.4	72.3	260.1	340.7

## HOUT- EN AANVERWANTE NIJVERHEID (1)

	WAARDE VAN DE GEFACTUREERDE VERKOPEN (1.000000 F)													
	MEUBEL- LEN	ZETELS	SCHRIJN- WERKE- RIJ	VAAT- WERK	KADERS LIJS- TEN EN SCHA- WERK- VERI- JEN	MAN- DEN- RIJ EN ROTTAN	BOR- STEL- NIJ- VER- HEID	KISTEN EN TON- NENNIJ- VER- HEID	PARKET	GE- PLAAT HOUT	BLOK- PLATEN EN LA- MEL- LEN PLATEN	GEPER- STE PANE- LEN	ANDERE	TOTAAL
1980	2291.1	793.4	687.3	141.9	92.2	23.9	47.8	144.3	11.6	58.3	68.1	885.4	4.5	5229.5
1981	2343.5	765.7	835.4	141.6	95.9	21.7	55.2	141.4	8.9	81.5	65.6	884.5	2.3	5223.1
1982	2414.5	822.9	614.9	167.6	100.9	20.8	59.4	154.7	5.5	75.8	82.9	988.8	2.3	5510.9
1983	2469.7	852.3	649.1	179.6	108.6	14.1	54.2	169.7	5.2	82.6	102.9	1049.6	2.3	5739.8
1984	2478.6	886.1	739.3	171.1	113.7	7.6	59.0	190.6	-	80.2	71.6	1186.0	7.2	5991.0
1985	2524.6	942.3	811.9	163.1	115.9	8.9	68.3	217.3	-	84.1	65.5	1266.9	5.7	6272.6
<b>1984</b>														
MEI	2754.2	957.3	779.6	216.6	114.9	8.5	62.8	203.5	-	97.6	49.3	1278.1	6.6	6529.0
JUNI	2686.8	895.9	812.6	164.2	119.3	8.3	64.5	201.9	-	86.0	48.0	1174.5	9.9	6271.8
JULI	1290.2	479.1	593.4	106.1	53.7	3.1	36.4	149.2	-	45.4	35.3	758.7	2.2	3552.7
AUGUSTUS	2484.5	844.6	629.3	115.2	94.4	8.0	72.8	182.2	-	57.0	45.8	965.7	8.9	5308.3
SEPTEMBER	2777.0	955.2	847.5	130.3	122.8	7.6	61.9	206.3	-	67.9	60.7	1279.1	8.0	6524.1
OKTOBER	2889.5	1121.6	952.7	154.5	137.7	8.0	69.3	239.0	-	95.1	78.7	1477.2	8.5	7231.9
NOVEMBER	2383.9	994.0	843.9	154.7	134.9	7.7	52.0	198.4	-	67.6	65.9	1297.2	7.5	6207.8
DECEMBER	2198.4	935.4	758.3	135.9	112.1	7.7	45.9	162.5	-	67.3	56.2	901.1	4.4	5385.0
<b>1985</b>														
JANUARI	2277.0	903.9	565.6	222.4	98.2	3.5	68.8	171.9	-	73.5	55.8	1238.5	7.5	5686.4
FEBRUARI	2453.4	933.4	595.8	203.3	116.8	5.2	64.9	194.9	-	85.9	70.5	1170.8	6.1	5901.1
MAART	2659.2	1002.7	747.5	188.4	125.3	8.9	103.8	215.3	-	89.3	68.4	1336.0	6.2	6551.0
APRIL	2802.4	918.3	825.6	199.6	113.5	8.5	67.8	229.0	-	94.7	71.3	1374.7	6.3	6711.6
MEI	2517.8	957.2	810.9	157.3	114.0	7.6	65.3	210.9	-	76.3	77.9	1281.1	6.5	6282.7
JUNI	2878.4	977.8	973.9	159.6	118.3	8.9	67.0	236.4	-	97.6	80.7	1282.2	6.7	6887.5
JULI	1460.2	577.8	682.2	100.0	68.2	3.0	50.9	200.0	-	40.3	39.3	982.0	3.5	4207.4
AUGUSTUS	2178.7	693.3	696.7	113.7	105.4	7.0	71.4	208.7	-	73.9	63.0	1088.4	4.8	5304.9
SEPTEMBER	2855.4	1134.8	952.8	140.7	131.0	7.6	75.5	239.7	-	101.6	70.5	1571.3	5.9	7286.8
OKTOBER	2982.7	1238.2	1051.2	159.4	149.0	9.0	82.9	266.9	-	113.5	74.9	1602.0	6.7	7736.2
NOVEMBER	2641.2	983.0	903.0	158.0	136.4	7.0	56.4	208.6	-	91.7	62.6	1344.4	5.1	6597.5
DECEMBER	2588.8	986.8	937.8	155.4	114.8	7.0	45.3	225.9	-	70.6	51.1	932.0	3.2	6118.5
<b>1986</b>														
JANUARI	2402.7	936.0	748.9	179.8	108.0	3.0	61.6	235.4	-	136.4	48.6	1522.8	7.4	6390.5
FEBRUARI	2596.0	1053.9	701.3	190.9	116.2	2.8	79.4	208.1	-	114.7	54.7	1325.0	6.6	6449.6
MAART	2661.8	1061.3	833.6	213.0	126.1	4.0	61.2	218.7	-	120.8	45.4	1330.6	5.3	6682.0
APRIL	2919.5	1028.8	951.6	229.0	121.3	3.8	60.9	226.5	-	142.6	50.2	1459.1	7.0	7200.2
MEI	2281.0	864.8	929.2	171.0	107.7	3.5	53.0	212.6	-	111.6	48.3	1201.9	5.0	5987.6
JUNI	3092.7	1048.0	1316.2	217.2	126.9	4.8	65.1	255.4	-	147.1	51.0	1455.8	10.0	7790.2
JULI	1911.1	630.8	1068.4	82.1	64.8	2.2	48.5	222.7	-	69.8	32.0	933.5	5.7	5071.7
AUGUSTUS	2575.2	529.0	1244.8	112.7	99.1	3.5	65.7	196.4	-	113.8	41.2	1109.8	11.3	6102.5

(1) VERKOPEN VAN DE VESTIGINGEN DIE 6 WERKLIEDEN OF MEER TOWERSTELLEN

## PAPIERNIJVERHEID

	PRODUKTIE VAN PAPIER EN KARTON (T)										TOTAAL
	PAPIERSTOF			GRAFISCH PAPIER EN KARTON			PAK- PAPIER (3)	KARTON		ANDER PAPIER	
	MECHANISCH (HOUT- SLIJP)	SCHEIKUN- DIG (1)	TOTAAL	DAGBLAD- PAPIER	GE- STREKEN DRUK-EN SCHRIJF- PAPIER EN KAR- TON (2)	ANDER		GRIJS PAKKAR- TON UIT DUO PAPIER	ANDER KARTON (4)		
1980	10863	21580	32443	8479	21019	20618	12456	2417	2209	7688	74863
1981	10685	21035	31720	8474	21660	19117	15167	2569	2641	7865	77492
1982	9780	20537	30317	8208	23167	17774	10440	2611	2883	8814	73697
1983	9393	21668	31062	9312	23485	16629	10226	-	5787	8264	73702
1984	9645	22017	31663	8485	26075	17555	11198	-	6174	8316	77803
1985	9264	21370	30634	8337	26693	16526	11396	-	5984	8759	77694
<b>1984</b>											
MEI	10376	23578	33954	9096	26272	19249	12038	-	7051	8471	82177
JUNI	9480	24014	33494	8018	27019	18330	11937	-	7011	7864	80179
JULI	9907	17942	27849	9187	22413	16455	7908	-	2415	7474	65852
AUGUSTUS	9514	13956	23470	8738	23361	16943	9378	-	6193	8346	72959
SEPTEMBER	9807	22560	32367	7884	29387	19107	12419	-	5724	8263	82764
OKTOBER	10009	23882	33891	9254	27598	17767	13850	-	6192	8440	82901
NOVEMBER	9297	23459	32756	8406	27075	17462	11334	-	6570	8592	79439
DECEMBER	9288	23145	32433	8262	27556	15188	9444	-	5444	7784	73878
<b>1985</b>											
JANUARI	6611	23611	30222	7902	26893	13470	13205	-	6388	8169	76027
FEBRUARI	6753	21391	28144	7915	26077	11109	11888	-	6409	8257	71655
MAART	9662	22640	32302	9318	32867	15604	12694	-	6814	9498	86995
APRIL	9973	23184	33157	8440	25634	18435	12331	-	6232	9315	80387
MEI	10312	23712	34024	8422	25284	18376	11771	-	5732	8612	78197
JUNI	10720	24057	34777	8977	26547	19493	11752	-	6692	9024	82485
JULI	11289	13516	24805	8832	22723	19067	8324	-	4018	7638	70602
AUGUSTUS	10767	16631	27398	8759	22047	17501	12807	-	4984	9186	75264
SEPTEMBER	10758	23498	34256	8557	31541	19571	12333	-	6797	9139	87938
OKTOBER	10063	22793	32856	9042	27855	17822	11734	-	6968	9304	82725
NOVEMBER	7028	20113	27141	7148	27478	15529	10297	-	5749	8663	74864
DECEMBER	7234	21296	28530	6731	26370	12138	7619	-	5019	8297	65174
<b>1986</b>											
JANUARI	8613	19809	28422	5757	25491	16854	10994	-	5897	9633	74626
FEBRUARI	9142	17890	27032	8243	27198	16934	9083	-	6106	7948	75512
MAART	8613	17384	26007	9718	28228	17176	9330	-	5443	8921	78816
APRIL	11581	22102	33683	7369	27295	19103	10389	-	7246	9107	80509
MEI	10560	22452	33012	7482	23760	16752	8445	-	4852	8723	70014
JUNI	11669	21728	33397	8793	28832	19049	10467	-	7255	9769	84165
JULI	11138	15845	26783	8989	23234	17840	7859	-	3187	8314	69423
AUGUSTUS	10783	4852	15635	3641	23228	19448	6848	-	6066	9634	68865
SEPTEMBER	10619	19821	30440	9038	29386	20265	10869	-	7302	9009	85869
OKTOBER	11720	22917	34637	9337	26748	21417	4336	-	7029	10782	79649
NOVEMBER	9790	22958	32748	9020	26966	16313	8805	-	5825	9295	76224

## PAPIERNIJVERHEID (VERVOLG)

	PAPIER- EN KARTONVERWERKING (T)									
	HUIS- HOUD- EN HYGIENE ARTIKE- LEN	SCHOOARTIKELN, BUREEL-, EN SCHRIJFBENODIGDHEDEN			VERPAKKINGEN				VEREDELDE, DOOR- DRENKT, GESTREKEN PAPIER EN KARTON	
		SCHOO- SCHRIF- TEN	BRIEF- OMSLAGEN	ANDERE	DOZEN, KISTEN EN VER- PAKK. IN KARTON (5)	DOZEN, KISTEN EN VER- PAKK. IN GEGOLF KARTON	GROTE ZAKKEN (6)	ANDERE VER- PAK- KINGEN	GEBITU- MEERD PAPIER	ANDERE
1980	7787	818	1575	1697	5380	20117	4417	4777	6740	6860
1981	8481	1285	1554	1717	5005	21276	3783	4640	5718	7116
1982	8591	1016	1642	1591	5487	22621	3564	4853	4932	7158
1983	8771	1066	1582	1656	6078	24333	3657	4813	4589	7901
1984	8128	991	1645	1511	5724	27267	3740	5118	4692	8691
1985	8636	1086	1603	1223	6056	28375	3788	5038	5142	8675
<b>1984</b>										
MEI	8488	916	1883	1734	5291	30914	4537	5591	4078	9863
JUNI	8166	1429	1790	2012	5104	30427	4354	5275	9796	8778
JULI	5541	514	482	748	2035	16963	3012	3510	1306	6649
AUGUSTUS	8368	644	2068	1211	6565	31147	2664	4942	4784	8720
SEPTEMBER	8491	665	1713	1536	7087	27142	4032	5203	5954	9074
OKTOBER	9500	1352	1877	1367	6638	30102	3877	5950	7332	10167
NOVEMBER	8429	883	1688	1564	5577	28256	3779	5133	4437	8521
DECEMBER	6103	388	1324	1119	4468	21435	3021	4484	2883	7564
<b>1985</b>										
JANUARI	8699	883	1713	1180	6721	29872	3805	5034	2018	9307
FEBRUARI	9098	636	1886	1080	6748	27793	3886	4948	3200	9224
MAART	9701	1053	1805	1198	7121	30402	3859	5403	6086	9758
APRIL	8734	1254	1779	1156	5883	31161	3610	5656	5476	9088
MEI	8132	1420	1561	1511	5010	29565	3930	5400	5014	8127
JUNI	9548	2042	1645	1472	5801	33642	4421	5573	7240	9643
JULI	5878	2054	834	782	3145	19329	3288	3837	2835	7081
AUGUSTUS	9306	812	1394	1185	5252	26397	3221	4227	7878	7834
SEPTEMBER	9408	1070	1900	1620	8841	27824	4567	5579	7408	8954
OKTOBER	9973	583	2019	1363	6912	35303	3347	5966	7652	8948
NOVEMBER	8422	742	1538	1204	6664	26378	4318	4111	4582	8845
DECEMBER	6740	488	1362	948	6580	22834	3207	4725	2311	7320
<b>1986</b>										
JANUARI	9614	1381	2060	1323	6181	31581	4063	5524	3309	9587
FEBRUARI	8941	1317	1806	1183	6723	29814	3665	5070	1628	9198
MAART	9240	1057	1747	1181	8289	30305	3569	5328	4896	9969
APRIL	9951	1319	1920	1466	8469	32403	4279	5437	5132	11103
MEI	7953	1553	1440	1027	6673	27794	3644	4352	4331	9189
JUNI	10655	2913	1839	1431	8333	35241	4723	4999	6232	10897
JULI	6570	1876	666	620	5538	20794	3519	3449	2548	7004
AUGUSTUS	9630	1632	1457	1198	7579	31422	3432	4226	8078	9916
SEPTEMBER	7828	2103	1836	1190	9461	30110	4082	5364	6154	10163
OKTOBER	10442	528	1800	1365	9859	33139	4229	5297	5408	12383
NOVEMBER	8767	495	1205	1193	8643	28935	3504	4887	4259	8907

- (1) INCLUSIEF PAPIERSTOF, ANDER DAN UIT HOUT  
(2) INBEGREPEN CARBONLOOS COPIERPAPIER  
(3) INBEGREPEN PAPIER EN KARTON VOOR GOLFKARTON  
(4) KRAFTKARTON NIET INBEGREPEN  
(5) UITGEZONDERD IN GEGOLF KARTON  
(6) BREEDTE BASIS MINIMUM 40 CM

## PAPIERNIJVERHEID (VERVOLG) - LEDERNIJVERHEID

	PAPIER EN KARTON VERWERKING (T) (VERVOLG)			PRODUKTIE VAN LEOER	
	PAPIEREN EN KARTONNEN AR- TIKELN VOOR DE NIJVERHEID	ANDERE ARTI- KELN IN PA- PIER EN KAR- TON	TOTAAL	ZWAAR RUNOER- LEDER (T)	LICHT LEER (1.000 VIER- KANTE VOET
1980	2542	1474	84185	138.9	1474.2
1981	2234	1460	64269	136.7	1599.4
1982	2513	1621	65630	124.3	2082.4
1983	2964	1653	69065	114.5	2110.1
1984	3309	1795	72809	132.1	2143.9
1985	3296	2069	74989	129.0	2010.8
<b>1984</b>					
MEI	4290	2079	79686	149.2	2447.8
JUNI	3427	1902	78421	139.3	2700.1
JULI	2291	1023	44075	10.0	1131.2
AUGUSTUS	2983	2097	76191	124.4	1770.1
SEPTEMBER	3445	2014	76335	140.2	2338.7
OKTOBER	3854	2300	84317	160.9	2447.4
NOVEMBER	3571	1900	73740	145.1	2230.0
DECEMBER	2881	1606	57275	163.7	1871.8
<b>1985</b>					
JANUARI	3843	1386	74441	140.2	2298.0
FEBRUARI	3343	1755	73395	149.8	2101.2
MAART	3788	2293	82465	170.4	2310.5
APRIL	3515	2260	79550	145.0	2297.4
MEI	3525	2176	75372	131.0	2105.9
JUNI	3185	2422	86634	175.2	2885.9
JULI	2142	1310	52515	20.0	1035.0
AUGUSTUS	2755	2158	72418	73.6	1709.8
SEPTEMBER	3529	2588	81288	131.7	1945.1
OKTOBER	3760	3054	88880	189.8	2014.0
NOVEMBER	3341	1924	72066	129.6	1810.7
DECEMBER	2825	1507	60846	111.3	1615.8
<b>1988</b>					
JANUARI	3217	4515	82355	107.0	2150.9
FEBRUARI	3044	3252	75621	124.9	1647.8
MAART	3543	5167	84292	140.0	1536.1
APRIL	3872	6584	91935	147.0	1820.8
MEI	3102	4965	76023	120.0	1674.3
JUNI	3471	6115	96849	146.0	2234.9
JULI	2516	2978	58078	8.0	483.6
AUGUSTUS	2360	5606	84537	70.0	1271.5
SEPTEMBER	3993	7112	89396	127.4	1735.1
OKTOBER	3978	6844	95270	124.0	1667.6
NOVEMBER	3515	4010	76319	118.8	992.7

## RUBBERNIJVERHEID - ZEEPNIJVERHEID

	PRODUKTIE VAN RUBBER (T)					PRODUKTIE VAN ZEEP EN SYNTHETISCHE WASMODELEN (T)				
	LIJM: SOLUTIES EN DIS- PERSIES	BUIZEN EN SLANGEN	TRANS- PORT- EN DRIJF- RIEMEN	BINNEN- BANDEN, BUITEN- BANDEN EN VOLLE OF HOLLE BANDEN	ANDERE RUBBER- ARTIKELEN (1)	TOILET- ZEEP	ZACHT ZEEP	ANDERE ZEEP (2)	WAS- POEDERS	ANDERE WAS- MIDDELEN
1980	225	430	296	4400	6513	325	384	1780	11403	11226
1981	187	309	229	3855	6586	379	359	1805	11847	12064
1982	169	383	217	3616	5917	318	386	1907	12867	12852
1983	160	373	212	3513	6349	349	369	1972	12575	13026
1984	174	393	264	3642	8154	320	359	1906	11898	13589
1985	171	449	285	3990	8509	243	365	1949	11234	14323
<b>1984</b>										
MEI	163	393	293	4024	9158	450	398	2215	12830	14943
JUNI	194	420	317	3881	8386	347	409	1859	14073	16047
JULI	91	194	94	737	5782	247	287	1574	10826	9330
AUGUSTUS	189	381	272	3786	7260	327	316	1694	12003	13543
SEPTEMBER	195	442	299	3839	9339	311	355	1890	12897	14081
OKTOBER	213	451	342	4472	11146	318	381	2378	13564	15316
NOVEMBER	191	381	280	4042	9209	259	354	1917	10964	13739
DECEMBER	155	322	230	3472	7222	121	322	1646	9164	11927
<b>1985</b>										
JANUARI	170	410	273	4379	9752	251	322	1894	11165	14168
FEBRUARI	164	445	276	4250	8113	352	339	1854	11757	14473
MAART	185	428	319	4454	10032	348	403	2269	14178	14412
APRIL	181	493	324	4224	9646	252	387	2151	11845	13785
MEI	196	383	303	3874	8532	254	472	1973	10473	14333
JUNI	190	474	353	4131	9010	162	402	1788	12266	14172
JULI	93	271	160	1785	4981	33	273	1653	7564	11593
AUGUSTUS	169	384	243	3059	6673	446	332	1654	10561	13114
SEPTEMBER	207	537	303	4493	9281	60	437	2203	11142	14834
OKTOBER	193	596	345	5068	10742	385	396	2610	13865	16939
NOVEMBER	165	491	266	4076	8782	206	344	1725	11553	15383
DECEMBER	135	475	253	4093	6591	169	277	1609	8442	14665
<b>1988</b>										
JANUARI	177	639	263	4914	9713	307	380	1921	13756	15570
FEBRUARI	133	545	284	4505	8952	4	271	1900	11599	15924
MAART	166	448	273	4550	8581	5	323	1721	11089	15296
APRIL	186	690	331	4855	10357	6	378	2217	11050	16741
MEI	149	499	243	3608	8421	3	292	1779	11177	15756
JUNI	187	576	310	3875	9918	7	408	2001	12777	16133
JULI	67	249	137	502	5395	-	-	-	-	-

(1) DE PRODUKTIE VAN SCHOENEN NIET INBEGREPEN  
(2) DE PRODUKTIE VAN SHAMPOO NIET INBEGREPEN



## SCHEIKUNOIGE NIJVERHEID

	SALPETER- ZUUR (1) (T)	ZWAVELZUUR EN OLEUM (2) (T)	ZUURSTOF (1.000 M3) (T)	ACETYLEEN (T)	PRODUKTEN VAN DE STEENKOOI- DISTILLATIE		
					BENZEEN	RUWE BENZOL	RUWE TEER
					(T)	(T)	(T)
1980	97233	179219	80168	195	3257	2844	15696
1981	109616	164538	76108	194	3890	2503	16539
1982	108054	143168	65072	174	3416	1985	14500
1983	120447	158146	81401	183	3400	2064	14208
1984	124698	187215	94411	175	2826	2558	16238
1985	127741	175574	91526	175	-	2596	16898
<b>1984</b>							
MEI	107039	179080	104957	166	3006	2651	17323
JUNI	110613	188389	100489	165	2139	2594	14960
JULI	116231	173469	86124	148	451	2542	17216
AUGUSTUS	129548	192129	86887	133	2430	2420	14438
SEPTEMBER	126005	184751	90735	163	3282	1561	15991
OKTOBER	126362	183556	102126	191	3287	2619	17088
NOVEMBER	127524	188837	98322	199	3544	2509	16040
DECEMBER	138669	210559	90383	172	3633	2690	16207
<b>1985</b>							
JANUARI	128895	193947	98257	167	-	2456	16314
FEBRUARI	123842	179714	96541	190	-	2368	15308
MAART	135837	193442	112682	183	-	2713	18005
APRIL	131494	197299	98418	195	-	2626	17411
MEI	126009	194753	90044	174	-	2678	17505
JUNI	127116	156228	97128	170	-	2574	16499
JULI	110011	183864	95121	153	-	2641	16461
AUGUSTUS	132930	173641	98090	130	-	2555	16901
SEPTEMBER	122327	136918	86328	165	-	2424	16278
OKTOBER	134043	166070	88137	191	-	2700	17432
NOVEMBER	124488	146894	50659	198	-	2567	16816
DECEMBER	135899	184113	90906	185	-	2849	17847
<b>1986</b>							
JANUARI	131704	188242	94083	171	-	2836	17803
FEBRUARI	123269	167891	91115	190	-	2647	15004
MAART	131644	177407	100070	169	-	2828	17255
APRIL	126460	151532	91495	185	-	2711	16311
MEI	109786	154467	88056	151	-	2032	14297
JUNI	111300	143225	87750	156	-	1916	13318
JULI	109000	164744	89446	132	-	2038	15080

	KOUDELIJM, GELATINES EN OSSEINE (T)	VERVEN, LAK- KEN, VERNIS- SEN EN VERNIS- VOOR KUNST- SCHILDERS (T) (3)		ONDERHOUDS- PRODUKTEN (T)	SYNTHETISCHE AMMONIAK EN DERIVATEN		
		PRIMAIRE N (T/N)	WAARVAN				
			MESTSTOFFEN (T/N)		N TECHN. PRO- DUKTEN (T-N)		
1980	1486	8855	5050	45137	31952	3810	
1981	1459	9511	5437	49046	38068	5329	
1982	1556	9397	5878	42766	35952	4354	
1983	1716	9448	6084	37433	45733	4058	
1984	2152	10284	5980	37699	45370	5098	
1985	2336	10034	6214	32303	41363	4286	
<b>1984</b>							
MEI	2352	12034	7129	25980	34837	8984	
JUNI	2657	11960	6807	36765	40041	9146	
JULI	614	9764	5112	39814	51664	2639	
AUGUSTUS	2831	10950	6002	39106	50845	4731	
SEPTEMBER	2462	10039	6572	37901	40575	4760	
OKTOBER	2474	10737	7161	32755	38728	5601	
NOVEMBER	2049	8940	8399	40217	47410	4341	
DECEMBER	1748	5023	5041	41394	48557	3430	
<b>1985</b>							
JANUARI	2257	9068	6028	41598	44301	4590	
FEBRUARI	2369	9590	5844	23465	34341	4454	
MAART	2709	10672	6663	41630	44924	5473	
APRIL	2603	11138	6080	36372	42324	4976	
MEI	2500	10728	7083	40986	39686	5553	
JUNI	2836	11837	7171	19151	40217	4531	
JULI	1232	8630	5908	10646	34646	2219	
AUGUSTUS	2228	9388	6039	16634	36839	3055	
SEPTEMBER	2717	15943	7051	38730	41341	4380	
OKTOBER	2528	8526	8075	42148	52748	4271	
NOVEMBER	2277	8392	5621	37246	41259	4215	
DECEMBER	1770	6497	3842	39033	43727	3714	
<b>1986</b>							
JANUARI	2460	9113	5567	37462	43336	4055	
FEBRUARI	2620	10228	5297	33122	43500	4266	
MAART	2721	10691	5338	34841	46508	4157	
APRIL	2739	12789	5984	30580	46485	4123	
MEI	2494	10949	5013	18088	32985	2485	
JUNI	2939	11374	5653	18082	35063	3192	
JULI	1296	10854	-	6250	32811	2721	

(1) 100 P.C. N03H

(2) TERUGGEBRACHT OP 100 P.C. MONOGEHYDRATEERD

(3) INBEGREPEN DE DAARBIJ AANWENDBARE VERDUNNINGS- EN OPLOSMIDDELEN

## SCHEIKUNDIGE NIJVERHEID (VERVOLG)

	STIKSTOF ONDER VORM VAN AMMONIAK SULFAAT BEKOMEN DOOR TE RUGWINN. (T/N)	GEWOON SUPER- FOSFAAT (T)	ANDERE FOSFAAT- MEST- STOFFEN (T) (1)	GEMALEN THOMAS- SLAKKEN (T)	SAMENGESTELDE MESTSTOFFEN (2) (GEMENGE EN COMPLEXE)			MENGSELS VAN MESTSTOFFEN (3)			
					PRODUK- TIE IN T/GOEDE- REN	GEHALTE AAN :			THOMAS KALI (T)	N P K MEST- STOFFEN (T)	ANDERE MENGSELS VAN MEST- STOFFEN (T)
						STIKSTOF (T)	POTAS (T)	FOSFOOR- ZUUR (T)			
1980	10100	14324	43716	74440	141240	19314	17227	24881	25467	3313	2357
1981	9425	13880	45021	41332	132112	18375	16549	22358	24306	2738	1416
1982	8711	15456	43149	32670	128881	17492	15075	22632	20698	2330	2347
1983	9179	15641	49386	22259	137240	20886	18222	24991	22547	2994	1402
1984	12243	16793	47758	21175	146559	21790	20039	25319	22735	1800	1243
1985	12597	17275	47943	11910	145682	21291	20663	23065	17676	5290	5290
1984											
MEI	13305	18774	53683	26758	162071	21434	20039	28705	19051	1299	720
JUNI	12698	18868	51275	19478	134026	16784	21312	22398	15866	526	857
JULI	11099	7232	60828	15570	57082	5977	10348	12419	19905	134	315
AUGUSTUS	13975	18834	50255	24233	144866	18037	19205	27162	37206	885	1690
SEPTEMBER	13045	15834	46187	28546	153089	21485	22481	24319	46024	1302	1839
OKTOBER	9646	19890	49639	12682	157257	24313	22398	24806	15805	1644	691
NOVEMBER	13363	13518	57884	10063	142671	20684	19757	23743	21471	3061	1663
DECEMBER	14220	10417	37226	11273	149806	28000	19055	27743	19358	6032	1830
1985											
JANUARI	13477	13775	40170	-	147189	23822	18197	22787	11151	6283	293
FEBRUARI	12930	16474	41133	-	140813	22402	18802	21369	15928	8849	2428
MAART	14502	25008	50206	-	178420	26918	22744	30930	20223	11728	2970
APRIL	11783	20704	52231	-	167032	24203	22797	26294	13020	14325	2538
MEI	14300	19686	67945	-	157163	20591	20495	22961	7903	3466	1967
JUNI	12815	21752	31777	-	135544	19250	20604	19501	20593	2992	5139
JULI	13646	11017	51534	-	91978	10381	15054	19878	16044	1040	9081
AUGUSTUS	12116	17401	52191	-	129472	17565	19764	21920	20858	1375	11764
SEPTEMBER	9657	20651	40149	-	141972	19719	19500	22105	30591	1677	10645
OKTOBER	11923	17375	50471	-	164525	22625	28207	24685	29888	2421	8039
NOVEMBER	10288	13700	42904	-	141491	23441	19884	20871	13863	3062	3186
DECEMBER	13728	9756	34600	-	152580	24574	21913	23478	12249	6256	5429
1986											
JANUARI	14953	20843	49433	-	153186	26065	18360	23576	9695	11034	4062
FEBRUARI	13353	15518	57048	-	158589	25221	20190	26815	11348	7835	4943
MAART	14150	17607	64925	-	156290	21777	21425	25900	19828	14576	5231
APRIL	12656	17537	59588	-	157893	20432	25191	25012	10059	11559	9754
MEI	14535	12986	67150	-	126629	17262	19202	19950	13146	6885	6824
JUNI	13410	13982	57638	-	107072	14244	17448	15816	17486	580	11606
JULI	13746	4235	55522	-	61147	7075	12088	13153	15336	848	9055
AUGUSTUS	-	-	-	-	-	-	-	-	22801	1475	10270

## NIJVERHEID DER PETROLEUMDERIVATEN (IN METRIEKE TON)

	IN BE- WERKING GESTELDE RUWE PE- TROLEUM	AUTO- BENZINE	VLIEG- TUIGEN- ZINE EN CARBU- REACTOR (TYPE BENZINE)	PETRO- LEUM EN CARBU- REACTOR (TYPE PE TROLEUM)	GASOIL	LICHTE STOOK- OLIE	RESIDU- ELE STOOK- OLIE	PETRO- LEUM- GAS	RESIDU- ELE PETRO- LEUM- TEER	ASFALT- ACHTIGE AARPEK	SPECIALE BENZINE EN WHITE SPIRIT
1980	2662620	458865	28068	116101	820823	84688	766683	43895	78998	62489	19271
1981	2316074	397751	30442	120928	667630	63701	696293	39540	53778	55503	18142
1982	1966091	306303	23695	116890	610686	51477	591485	34047	51549	45769	21129
1983	1651797	328571	18189	99865	599026	29564	383077	31587	64193	58675	19512
1984	1559865	309087	22229	79663	634977	34023	440536	31262	52444	43897	22504
1985	1355702	321066	17327	85579	595955	15379	303180	35132	27563	43005	21458
1984											
MEI	1649960	304107	29611	66935	707264	9584	532751	30914	51685	54496	21609
JUNI	1530289	310968	19608	83766	678092	26590	377105	37615	43150	55859	25087
JULI	1408627	272147	19359	67559	628849	28921	510928	37426	9809	47164	23611
AUGUSTUS	1443235	276393	30326	56724	629816	40542	476051	33050	30707	72344	21131
SEPTEMBER	1531438	278205	20912	79681	701233	41433	379446	29153	72058	64978	19678
OKTOBER	1263298	295503	22615	58824	496100	35774	272940	21772	67479	70243	22562
NOVEMBER	1311198	294746	23397	70125	585708	20498	459113	19535	43462	34043	22833
DECEMBER	1609116	287798	27348	93173	630298	22020	319489	25650	62085	18989	24067
1985											
JANUARI	1643658	288801	2642	93376	762972	8940	299210	31931	73261	14263	21828
FEBRUARI	1554205	302209	11931	118240	580760	1761	244231	39829	68172	10229	13475
MAART	1105754	193010	25415	59824	472420	-6084	273684	30668	27938	9251	12393
APRIL	629048	116005	10903	88793	294289	5692	227255	12036	-8667	13128	4486
MEI	1020012	261752	15878	70773	428684	7887	147459	30817	12085	75613	22520
JUNI	1296619	439163	6731	79406	601902	21633	182341	32693	49247	41961	30377
JULI	1401421	407819	20983	101161	633397	29336	286239	46586	-2934	55351	21506
AUGUSTUS	1478276	382658	21167	77857	715589	27220	319789	48163	46746	70238	31283
SEPTEMBER	1520894	371263	29478	85246	760255	33444	418884	37518	23342	60469	23679
OKTOBER	1527843	389181	22742	86127	860407	23835	349303	36841	5738	95318	35253
NOVEMBER	1547578	387517	17534	112322	704195	25914	392250	36605	20637	47607	14688
DECEMBER	1543318	313410	22522	73818	626590	4970	497519	37893	13193	22634	26003
1986											
JANUARI	1757113	339884	4127	103964	661017	9281	542174	73957	12679	4106	28973
FEBRUARI	1754567	380046	8533	91548	707043	11341	453979	77112	30624	15986	25300
MAART	1841597	381282	9202	93580	841832	14113	354574	83311	33408	25876	27745
APRIL	1986563	386669	21018	120380	849401	10960	545293	92545	14009	43221	25290
MEI	2005838	417300	14699	98917	826363	4918	605090	93552	13171	65940	35286
JUNI	1896382	462981	12128	58388	759053	11966	599222	69685	37698	46856	17451
JULI	2189982	412663	19429	120236	895755	3407	754659	80963	8577	80966	35790
AUGUSTUS	2094891	427862	13679	90533	887857	12771	777181	90951	3773	101662	37368
SEPTEMBER	1928525	399910	15610	110950	752826	10191	708267	85888	15283	84689	33887

(1) DE CIJFERS OMVATTEN DE PRODUCTIE VAN MINERAAL- EN BEEMDERBICALCIUMFOSFAAT EN VAN GECONCENTREERD SUPERFOSFAAT  
(2) IN DEZE CIJFERS ZIJN DE HOEVEELHEDEN NIET INBEGREPEN VAN DE VESTIGINGEN DIE UITSLUITEND MESTSTOFFEN MENGEN EN DIE  
GEEN ENKEL VRUCHTBAARMAKENDE ELEMENT ZELF VOORTBRENGEN

(3) PRODUCTIE VAN DE VESTIGINGEN DIE UITSLUITEND MESTSTOFFEN MENGEN

## STEENKOOLAGGLOMERAAT- EN COKESFABRIEKEN

	STEENKOOLAGGLOMERAATENFABRIEKEN (T)			COKESFABRIEKEN				PRODUKTIE VAN COKES (1 000 T)
	PRODUKTIE	VERKOCHT OF AFGESTAAN	VOORRAAD (1)	OVENS		GRONDSTOFFEN (1 000 T)		
				AANTAL BATTERIJEN	AANTAL OVENS	VERBRUIKTE STEENKOLEN	VOORRAAD STEENKOLEN (1)	
1980	6.8	6.6	0.3	34	1104	656	608	504
1981	4.5	4.5	0.1	33	1074	652	418	500
1982	4.2	4.1	-	34	1096	575	780	435
1983	3.8	3.7	0.2	33	1065	552	501	426
1984	-	-	-	32	1005	652	427	494
1985	-	-	-	31	998	652	497	497
<b>1984</b>								
MEI	2.1	2.2	0.3	33	1065	684	522	519
JUNI	2.4	2.5	0.1	31	1005	656	588	499
JULI	-	-	-	31	1005	657	629	503
AUGUSTUS	-	-	-	31	1005	636	648	481
SEPTEMBER	-	-	-	31	1005	650	563	493
OKTOBER	-	-	-	31	1005	673	586	517
NOVEMBER	-	-	-	32	1085	650	573	495
DECEMBER	-	-	-	32	1005	671	427	522
<b>1985</b>								
JANUARI	-	-	-	32	1005	849	463	494
FEBRUARI	-	-	-	32	1005	802	367	458
MAART	-	-	-	32	1005	676	505	508
APRIL	-	-	-	30	905	701	562	489
MEI	-	-	-	32	1005	674	508	513
JUNI	-	-	-	30	1005	640	557	491
JULI	-	-	-	32	1005	647	552	502
AUGUSTUS	-	-	-	32	1005	656	562	505
SEPTEMBER	-	-	-	32	1005	635	474	488
OKTOBER	-	-	-	32	1005	661	463	512
NOVEMBER	-	-	-	33	1005	639	467	492
DECEMBER	-	-	-	31	998	649	497	511
<b>1986</b>								
JANUARI	-	-	-	31	999	627	684	507
FEBRUARI	-	-	-	27	999	591	579	452
MAART	-	-	-	31	996	651	507	493
APRIL	-	-	-	30	963	605	444	464
MEI	-	-	-	30	962	517	405	406
JUNI	-	-	-	30	960	484	519	373
JULI	-	-	-	27	888	541	439	408
AUGUSTUS	-	-	-	27	888	551	380	424
SEPTEMBER	-	-	-	27	893	542	465	417
OKTOBER	-	-	-	27	899	540	484	412

## COKESFABRIEKEN (VERVOLG)

	LEVERINGEN VAN COKES (1.000T)				VOOR- RAEDEN COKES (1) (1.000T)	AMMO- NIAK (2) (1.000T)	GAS (3) (1.000.000 M3)				
	IJZER- NIJVER- HEID	UITVOER	ANDERE AANWEN- DINGEN	TOTAAL			TOTALE PRODUK- TIE	ONTVAN- GEN GAS	EIGEN VERBRUIK		TOTALE LEVE- RINGEN
									VERWAR- MING OER OVENS	ANDERE AANWEN- DINGEN	
1980	430	64	10.2	504	107	3.0	211	12	103	9	111
1981	420	68	9.5	498	138	3.0	212	13	102	8	113
1982	382	39	10.5	432	174	2.4	184	11	89	8	98
1983	372	50	8.1	431	114	2.4	185	11	86	8	102
1984	416	72	9.4	498	71	2.8	215	16	103	10	118
1985	412	70	1.4	496	80	3.0	211	15	99	8	118
<b>1984</b>											
MEI	471	70	6.6	547	61	2.9	222	17	105	7	127
JUNI	467	60	7.0	535	32	2.2	220	17	101	7	130
JULI	391	76	5.8	473	61	2.7	221	13	101	8	124
AUGUSTUS	366	93	9.0	467	75	2.2	211	13	99	10	115
SEPTEMBER	405	78	10.6	493	75	2.7	214	17	101	21	109
OKTOBER	434	76	18.5	527	65	3.1	223	17	106	17	116
NOVEMBER	432	68	13.9	514	46	2.8	211	15	101	8	117
DECEMBER	416	68	12.2	497	71	3.2	219	31	122	10	118
<b>1985</b>											
JANUARI	404	60	18.9	484	82	2.7	209	12	102	11	108
FEBRUARI	381	48	14.8	444	96	2.6	194	13	92	9	106
MAART	434	85	13.9	533	72	3.5	218	17	102	9	124
APRIL	433	61	11.4	505	55	3.7	210	2	98	7	120
MEI	438	74	9.2	521	48	3.1	217	17	104	8	123
JUNI	411	67	9.8	487	51	3.5	209	16	99	7	120
JULI	377	101	10.0	488	65	2.9	210	12	99	7	118
AUGUSTUS	403	67	10.5	480	89	2.7	208	13	99	9	113
SEPTEMBER	424	72	17.3	513	65	2.8	213	15	95	7	127
OKTOBER	433	58	21.9	513	64	2.6	215	14	100	8	121
NOVEMBER	406	65	18.7	490	65	2.5	207	14	98	8	118
DECEMBER	398	84	14.5	497	80	2.8	217	16	103	8	121
<b>1986</b>											
JANUARI	398	94	15.4	507	80	3.0	212	18	106	9	119
FEBRUARI	380	86	17.0	483	69	2.5	191	17	97	11	104
MAART	404	49	16.2	469	92	2.6	209	19	103	9	104
APRIL	391	72	14.3	477	79	2.6	197	18	97	8	113
MEI	307	41	8.3	358	130	2.3	173	13	84	7	98
JUNI	322	46	9.9	378	125	2.2	155	8	77	5	92
JULI	355	53	5.1	413	117	2.2	171	18	82	5	104
AUGUSTUS	365	53	5.6	423	118	2.4	180	16	86	5	109
SEPTEMBER	353	55	13.2	421	114	2.3	177	17	85	13	100
OKTOBER	352	55	13.7	420	105	2.4	173	17	83	5	104

(1) EINDE VAN DE MAAND OF VAN HET JAAR

(2) UITGEDRUKT IN ZWAVELAMMONIUM

(3) 00,780 MM HG EN 4,260 KCAL/M3

## NETTO-PRODUKTIE, INVOER ET UITVOER VAN GAS (1.000 M3)(1)

	GAS- FABRIEKEN (1.000 M3)	COKEFABRIEKEN		TOTALE PRODUKTIE (1.000 M3)	INVOER (1.000 M3)	UITVOER (1.000 M3)	TOTAAL BE- SCHIKBAAR GAS (1.000 M3)
		PRODUKTIE BESTEND VOOR RECHTSTREEKSE LEVERIN- GEN AAN DE NIJVERHEID					
1980	125	56086		56210	1026827	46604	1036562
1981	112	57398		57510	938518	30987	965040
1982	103	49422		49525	794234	25854	817904
1983	93	51796		51889	815721	24339	843271
1984	84	59705		59789	836085	26032	869842
1985	79	59556		59635	831632	28497	862770
<b>1984</b>							
MEI	68	64195		64283	754526	23472	795317
JUNI	50	65752		65802	539662	18597	586867
JULI	43	62953		62996	509913	17946	554963
AUGUSTUS	45	58196		58241	461528	14508	505261
SEPTEMBER	54	55078		55132	584360	20985	618507
OKTOBER	70	58853		58923	891623	25478	925068
NOVEMBER	80	59182		59262	849895	29093	880064
DECEMBER	111	59704		59815	1156675	33822	1182668
<b>1985</b>							
JANUARI	178	54464		54642	1417489	47361	1424770
FEBRUARI	138	53438		53576	1193351	37565	1209362
MAART	117	62646		62763	1142708	35881	1189590
APRIL	75	60624		60699	818686	26669	852716
MEI	56	62393		62409	705992	22552	745809
JUNI	45	60573		60618	625148	20118	665648
JULI	37	58577		58614	486453	18015	527052
AUGUSTUS	36	56989		57025	410957	15091	452891
SEPTEMBER	38	64123		64161	593376	19432	638105
OKTOBER	51	61135		61186	703432	26528	737692
NOVEMBER	93	58733		58826	971898	37312	993412
DECEMBER	81	61020		61101	910136	35042	938195
<b>1986</b>							
JANUARI	93	60373		60466	1025088	40096	1045458
FEBRUARI	115	52377		52492	1168956	42998	1178450
MAART	86	60331		60417	931260	36548	955129
APRIL	69	57069		57158	869315	30333	896140
MEI	38	47949		47987	710300	19691	738596
JUNI	33	46180		46213	577027	19420	603820
JULI	28	52075		52103	506355	19344	539114
AUGUSTUS	30	54678		54709	462443	14001	503151

## NIJVERHEID VAN DE NIET-METAALHOUDENDE MINERALEN

	PRODUKTIE VAN DE KLEINIJVERHEID							ANDERE KLEI- PRO- DUKTE (2)
	BAKSTEEN VOOR GEWOON METSSELWERK (M3)			GEVELSTEEN (M3)			HOLLE STEEN VOOR VLOEREN (M2)	
	VOLLE BAKSTEEN	GEPERFO- REERDE EN HOLLE BAKSTEEN	TOTAAL	MET OEF MACHINE GEVORMD	NET DE HAND GEVORMD	TOTAAL		
1980	35736	118898	154634	32205	19740	51945	91887	816
1981	23824	73329	97153	22483	13648	36129	50575	-
1982	18383	64667	83049	14628	12195	26822	-	-
1983	15975	81144	97119	16094	13819	29913	-	-
1984	15419	63629	79048	17177	18532	35709	-	-
1985	16765	65949	82714	15775	21200	36975	-	-
<b>1984</b>								
MEI	18981	81248	100229	22285	18942	41227	-	-
JUNI	20806	70416	91222	23104	21916	45020	-	-
JULI	14485	63947	78432	11748	13813	25561	-	-
AUGUSTUS	14158	71043	85201	17097	19437	36534	-	-
SEPTEMBER	19340	74224	93564	20174	22013	42187	-	-
OKTOBER	19892	73594	93886	21031	25290	46321	-	-
NOVEMBER	20242	68356	88598	20711	20738	41449	-	-
DECEMBER	13622	50131	63753	13283	18506	31789	-	-
<b>1985</b>								
JANUARI	7649	13397	21046	8610	12182	20772	-	-
FEBRUARI	7002	17370	24372	13140	18035	31175	-	-
MAART	15198	54027	69225	12803	19282	32085	-	-
APRIL	19797	75498	95295	20820	22412	43232	-	-
MEI	17731	78131	95862	18742	22185	40927	-	-
JUNI	18907	82157	101064	18339	22359	40698	-	-
JULI	14721	77980	92711	11264	18057	29321	-	-
AUGUSTUS	14580	71554	86134	19614	24299	43913	-	-
SEPTEMBER	21814	79350	101164	18659	25036	43695	-	-
OKTOBER	23036	88220	111256	18298	26267	44565	-	-
NOVEMBER	19569	78400	97969	15890	20977	36867	-	-
DECEMBER	21178	75290	96468	13119	23333	36452	-	-
<b>1986</b>								
JANUARI	12953	65121	78074	10006	22534	32540	-	-
FEBRUARI	8670	57071	65741	12025	17553	29578	-	-
MAART	10782	49889	60671	11444	18734	30178	-	-
APRIL	17067	71775	88842	23830	24328	48158	-	-
MEI	13038	82087	95125	22104	22751	44855	-	-
JUNI	15712	70314	86026	23762	25817	49579	-	-
JULI	13128	79607	92735	19319	19111	38430	-	-
AUGUSTUS	15646	77358	93004	19956	23729	43687	-	-
SEPTEMBER	17727	79322	97049	21818	27404	49222	-	-
OKTOBER	17013	84862	101875	21326	29025	50351	-	-

(1) BRON : ADMINISTRATIE VOOR ENERGIE

(2) ANDERE DAN PANNEN, BOUWERAMIEK, BLOEMPOTTEN, DUIVENWEEKERS-, HUISHOUDLIJKE- EN KUNSTAADEWERK

## NIJVERHEID VAN DE NIET-METAALHOUDENDE MINERALEN (VERVOLG)

	PRODUKTIE VAN DE KERAMIEKNIJVERHEID							
	PLATEEL-EN PORS. VAAT- WERK, ELEC- TROTECHN. PORSELEIN, KUNSTZAND- STEEN EN DIVERS. (T)	TEGELS (1)	VUUR- VASTE- PRODUKTEN (T)	PANNEN EN BIJBEHOREN (T)	FABRIEKS- TEGELS (T)	KLEI, VUURSTEEN, KWARTS, EN KWARTSIET (1000 T)	BOUW- KERAMIEK (T)	POTTEN (T)
	(1.000 M2)	(T)	(T)	(T)	(T)	(1000 T)	(T)	(T)
1980	730	54	10414	8783	307	33	1551	2207
1981	698	42	8796	5977	253	27	1382	1672
1982	672	18	9022	7113	233	29	856	1722
1983	665	11	7333	6502	219	57	1196	1671
1984	580	6	8358	6998	171	54	1395	1737
1985	518	5	9200	7240	142	51	1530	1513
<b>1984</b>								
MEI	460	13	8710	7437	249	94	1629	2566
JUNI	446	3	9047	6749	317	112	1461	2346
JULI	177	1	8522	5078	144	19	1430	2141
AUGUSTUS	458	1	8495	5601	220	112	801	785
SEPTEMBER	768	-	7415	7109	144	66	1319	1685
OKTOBER	818	7	9523	8302	99	74	1838	1377
NOVEMBER	721	1	9185	7254	126	40	1508	1085
DECEMBER	868	9	7060	6593	136	23	727	600
<b>1985</b>								
JANUARI	514	11	7888	7288	23	1	1005	1579
FEBRUARI	468	15	7764	7055	159	25	816	1563
MAART	540	2	9149	7423	143	68	1687	1365
APRIL	604	3	9086	7775	92	50	1771	1999
MEI	612	4	9211	7322	138	83	1454	2189
JUNI	631	4	10325	6769	107	83	1418	2108
JULI	297	1	9823	5738	483	39	1651	2548
AUGUSTUS	437	-	8517	6365	84	54	1343	237
SEPTEMBER	452	9	9356	7719	191	67	1856	1272
OKTOBER	640	7	11836	8904	148	82	1994	1587
NOVEMBER	558	-	10010	6911	80	30	1537	1215
DECEMBER	469	4	7457	7613	74	24	1823	900
<b>1986</b>								
JANUARI	578	-	9153	7572	-	6	1561	1336
FEBRUARI	519	-	9493	5996	-	13	1290	1046
MAART	582	-	9727	7023	-	20	1802	1255
APRIL	597	-	10836	8382	-	68	2400	1395
MEI	477	-	7858	5853	-	45	2392	1398
JUNI	565	-	8879	7142	-	65	1923	1834
JULI	161	-	9163	7032	-	24	1400	1800
AUGUSTUS	446	-	6880	7141	-	25	1677	721
SEPTEMBER	438	-	7424	8405	-	36	2094	1728
OKTOBER	-	-	-	-	-	26	-	-

	PRODUKTIE VAN KALK, KALKSTEEN EN KALKDERIVATEN						PRODUKTIE VAN DE CEMENT- NIJVERHEID (T)			
	KALK (1000 T)	KALK- STEEN (1000 T)	DOLOMIET		GIPS- AGLO- MERATEN (1000M2)	NATUUR- LIJK CALCIUM CARBO- NAAAT (T)	PORT- LAND- CEMENT (T)	METAAL- CEMENT (2)	UITGE- VOERDE PORT- LAND- CEMENT- KLINCKER	TOTAAL
			RUWE (T)	WIT- GEGLOEI- DE (T)						
1980	194	2472	268629	13721	1701	27244	381310	202901	59323	623534
1981	167	2299	224756	12314	1342	22750	303121	184882	69591	557593
1982	114	2055	215068	13247	1410	27304	272261	192756	81674	526691
1983	133	1837	228114	14510	1926	21647	230491	186235	59874	476560
1984	165	1710	248516	15804	1572	34112	231027	184947	59711	475685
1985	151	1710	267537	-	1490	37207	212148	181963	67326	481437
<b>1984</b>										
MEI	179	1998	253946	15523	1540	42377	276800	237070	71371	585241
JUNI	174	1896	199134	15410	1545	39465	259920	231687	60284	551871
JULI	144	1381	210045	13865	110	18802	204497	136710	50727	391934
AUGUSTUS	154	1832	254684	13376	2365	35176	266954	221021	55917	543892
SEPTEMBER	171	1805	272101	15294	1741	36747	286354	239202	63497	589053
OKTOBER	179	2159	266163	18692	1970	34570	247775	220895	56509	525179
NOVEMBER	169	1795	263223	17156	1338	51335	209248	189853	55961	455062
DECEMBER	152	1648	225866	12087	764	34971	161696	156955	73578	392229
<b>1985</b>										
JANUARI	142	722	232741	-	1225	39880	70358	34391	12675	117424
FEBRUARI	141	993	236753	-	1081	31657	115987	72352	31074	219413
MAART	164	1724	287853	-	1639	35790	232970	201503	64272	498745
APRIL	150	1987	270164	-	1529	42429	247008	208001	116974	571981
MEI	158	1907	250583	-	1476	44189	251966	215938	56448	524352
JUNI	151	2053	268497	-	1475	39644	269853	255745	67391	592989
JULI	138	1500	254649	-	1998	40802	201897	147593	46341	395631
AUGUSTUS	134	1977	267129	-	2195	38546	264144	237385	83142	584671
SEPTEMBER	161	2054	273946	-	1501	33632	260381	253914	105110	619405
OKTOBER	181	2339	315863	-	1414	43839	272430	261444	55597	589471
NOVEMBER	148	1758	293687	-	1406	25226	209392	181961	105464	476817
DECEMBER	153	1513	258576	-	936	31069	149592	133331	63419	346342
<b>1986</b>										
JANUARI	153	1284	345349	-	1881	35398	163119	91420	92806	347145
FEBRUARI	137	1096	280946	-	1181	37482	83168	55928	29466	168560
MAART	157	1606	334278	-	1163	40992	196368	147528	73586	417482
APRIL	159	2076	377460	-	1523	40720	262195	202865	100963	568023
MEI	139	1729	333912	-	1269	43380	266842	227031	70780	564653
JUNI	145	2268	315685	-	1456	41150	292481	266842	48098	607421
JULI	132	1598	286001	-	2100	37779	189355	162958	71476	424289
AUGUSTUS	138	1909	335436	-	2266	35595	273898	236246	82309	592453
SEPTEMBER	162	2229	338372	-	1663	48562	257349	261095	71380	589824
OKTOBER	171	2219	342234	-	1741	36223	266081	259890	71642	597613
NOVEMBER	149	1710	338117	-	1386	35571	222695	200811	76883	500389

(1) BEKLEDINGSTEGELS IN PLATEELAARDE EN IN ZANDSTEEN, BEVLOERINGSTEGELS IN HALVE ZANDSTEEN

(2) HOOGVOCCEMENT, IJZERCEMENT, PERMETAALCEMENT, OVERGESULFATEERD CEMENT



## IJZER- EN STAALNIJVERHEID (VERVOLG)

	VERBRUIK VAN GRONDSTOFFEN (1000 T) (1)												
	HOOGOVENS									STAALFABRIEKEN(2)			
	IJZERERTS						MANGAAN ERTS	SCHROOT	COKES		RUW IJZER	SCHROOT	SPIEGEL IJZER EN HOOG OVENFER- ROMAN- GAAN
	RUW IN HOOG- OVENS	IN DE SINTER- INSTAL- LATIES	TOTAAL (3)	WAARVAN					HOOG- OVENS	SINTER- INSTAL- LATIES			
INLANDS ERTS				ERTS E. G. K. S	ERTS DE RD. LAND								
1980	830	3082	3912	-	292	3620	13.7	2.2	-	-	2458	909	17.2
1981	679	3020	3699	-	133	3566	20.9	2.3	-	-	2442	931	16.1
1982	508	2523	3031	-	100	2931	13.0	1.0	-	-	1948	783	10.7
1983	442	2643	3085	-	289	2796	14.2	4.5	-	-	1989	787	10.2
1984	563	2929	3492	-	83	3409	16.9	0.3	-	-	2234	859	9.3
1985	551	2769	3320	-	24	3295	20.2	-	-	-	2164	755	5.1
<b>1982</b>													
1. KWARTAAL	536	2505	3041	-	79	2962	13.8	1.6	-	-	1982	817	11.3
2. KWARTAAL	661	3121	3782	-	102	3680	17.5	1.1	-	-	2431	980	12.7
3. KWARTAAL	448	2251	2699	-	108	2593	10.4	1.2	-	-	1703	690	9.4
4. KWARTAAL	388	2214	2602	-	111	2490	10.4	-	-	-	1694	666	9.2
<b>1983</b>													
1. KWARTAAL	415	2712	3127	-	491	2637	14.4	3.9	-	-	2011	790	10.4
2. KWARTAAL	510	2856	3366	-	481	2885	17.7	3.6	-	-	2112	772	10.8
3. KWARTAAL	368	2266	2634	-	85	2549	11.3	-	-	-	1750	676	8.7
4. KWARTAAL	475	2738	3213	-	99	3114	13.3	10.4	-	-	2124	830	10.8
<b>1984</b>													
1. KWARTAAL	622	2875	3498	-	86	3412	13.3	1.4	-	-	2236	883	10.4
2. KWARTAAL	637	3086	3703	-	103	3600	16.9	-	-	-	2384	929	12.0
3. KWARTAAL	475	2742	3217	-	108	3109	12.9	-	-	-	2028	754	8.4
4. KWARTAAL	519	3032	3551	-	34	3517	24.4	-	-	-	2287	869	6.5
<b>1985</b>													
1. KWARTAAL	533	2774	3307	-	33	3274	2.0	-	-	-	2128	797	5.2
2. KWARTAAL	596	2874	3470	-	22	3449	1.8	-	-	-	2249	829	5.8
3. KWARTAAL	501	2654	3155	-	22	3133	2.3	-	-	-	2072	664	4.5
4. KWARTAAL	574	2772	3346	-	21	3325	2.0	-	-	-	2205	731	4.9
<b>1986</b>													
1. KWARTAAL	492	2720	3212	-	18	3194	19.7	-	-	-	2109	744	5.8
2. KWARTAAL	453	2473	2927	-	5	2922	10.5	-	-	-	-	-	-
3. KWARTAAL	479	2640	3119	-	7	3113	8.2	-	-	-	-	-	-

## NON-FERROMETALEN EN HUN LEGERINGEN (4)

	RUWE PRODUCTEN (1E EN 2E SMELTIN) (T)							
	KOPER	ZINK	ZINKSTOF	LOOD	TIN	CADMIUM	ALUMINIUM EN DIVERSE	TOTAAL
1980	43854	20768	2510	10659	421	127	338	78677
1981	36382	20867	2184	9161	209	98	284	69185
1982	41803	20071	1961	8310	184	83	349	72761
1983	35939	22987	2092	11179	185	105	482	72969
1984	35642	23777	2471	10643	201	123	476	73331
1985	37955	24211	2714	9524	192	104	337	75037
<b>1984</b>								
AUGUSTUS	29609	20657	2181	10656	187	114	415	63819
SEPTEMBER	31630	22047	2077	8237	150	124	536	64801
OKTOBER	42671	24958	2801	9480	259	138	415	80722
NOVEMBER	43059	24579	2318	11245	199	131	664	82195
DECEMBER	32066	23429	4499	11986	170	125	517	72792
<b>1985</b>								
JANUARI	36195	24819	2985	12077	178	197	312	76763
FEBRUARI	39129	20507	2588	9883	165	96	582	72748
MAART	38389	24968	2657	10960	212	77	311	77574
APRIL	38972	25519	2550	10088	236	142	205	77692
MEI	37305	29189	2597	9191	222	39	279	78822
JUNI	39791	20100	2985	10096	239	84	269	73564
JULI	28653	23130	1344	639	82	113	207	54168
AUGUSTUS	37749	20791	2963	8107	199	88	204	70101
SEPTEMBER	41419	26061	3154	10589	298	97	367	81983
OKTOBER	44863	26800	3410	10585	201	121	495	86475
NOVEMBER	38289	22946	2839	10015	145	100	463	74797
DECEMBER	34705	25700	2497	12281	123	98	353	75757
<b>1986</b>								
JANUARI	41163	27535	3160	11483	204	137	493	84175
FEBRUARI	39410	23738	2785	9758	223	103	336	76353
MAART	39861	22879	3019	8450	360	115	439	75123
APRIL	46389	23937	2974	7900	252	122	469	82043
MEI	34203	24339	1892	7004	188	119	309	68054
JUNI	43122	25764	2657	10276	190	123	444	82576
JULI	24450	21593	3375	1019	232	53	312	51034
AUGUSTUS	27299	22268	1023	6875	207	42	430	58144
SEPTEMBER	41147	23842	2872	8178	318	110	433	76900

(1) BRON : STAALINDUSTRIEVERBOND

(2) NIET INBEGREPEN DE ONAFHANKELIJKE GIETERIJEN

(3) INBEGREPEN VERBRUIK VAN IJZERERTS IN DE BEDDING-INSTALLATIES

(4) TOT EN MET 1977 ZIJN DE MAANDELIJKE GEGEVENS VOOR DE RUWE PRODUCTEN BEREKEKD OP DE GEMIDDELDEN VAN DE LAATSTE DRIE MAANDEN

## NON-FERROMETALEN EN HUN LEGERINGEN (VERVOLG)

	HALFPRODUKTEN (T)							EDELE METALEN (ZILVER, GOUD, PLATINA, ENZ.) (KG)		NON FERROMETAAL GIETERTIEN					
	ONGE- LE- GEERD KOPER	KOPER- LEGE- RINGEN	ZINK	LOOD	ALUMI- NIUM	TIN EN DIVER- SE	TOTAAL	RUWE PRO- DUKTEN	HALF- PRO- DUKTEN	BESTEL		VERZENDINGEN		UITVOER	
										MIL- JOENEN F	MIL- JOENEN F	(T)	MIL- JOENEN F	(T)	
1980	25179	3253	2787	1359	20628	27	53234	135100	1796	164.0	144.0	653	82.2	421	
1981	21658	2967	2383	1334	20930	27	49300	97363	1761	154.7	154.8	689	98.3	484	
1982	23061	1620	2499	1496	22174	29	50878	86150	1073	194.0	175.0	750	124.5	567	
1983	21722	689	2352	2248	24401	27	51438	96296	1209	200.6	193.0	754	141.0	579	
1984	24782	721	2147	2354	23902	20	53747	105790	1620	264.9	241.2	839	162.6	584	
1985	26037	676	2337	2249	24702	31	56032	106589	2037	270.5	265.9	870	176.6	616	
<b>1984</b>															
AUGUSTUS	19857	378	1928	2421	21238	13	45835	89494	1223	213.8	184.2	630	119.5	429	
SEPTEMBER	26635	624	1847	2538	23163	19	54826	113485	1379	218.4	272.5	948	174.6	611	
OKTOBER	29636	854	1975	3104	27084	44	62677	91326	2023	381.7	324.2	1063	228.0	755	
NOVEMBER	27818	745	1606	2449	24356	42	57016	101272	1889	476.3	276.4	939	197.3	694	
DECEMBER	26312	818	1914	1881	21486	13	52424	107944	2337	162.4	189.5	641	124.6	441	
<b>1985</b>															
JANUARI	28795	714	2746	1868	27697	47	61867	131626	2084	239.1	290.5	954	214.0	707	
FEBRUARI	28221	606	2596	1843	24830	12	58108	89782	1974	388.3	268.0	876	175.5	605	
MAART	27562	715	2502	1771	26956	26	59532	117691	2544	239.5	297.2	983	199.1	680	
APRIL	27259	787	2957	2658	26864	31	60554	97194	1494	416.4	343.7	1010	198.4	701	
MEI	25832	900	1954	2080	25036	59	55861	87205	1013	312.2	266.7	849	177.6	583	
JUNI	29041	741	2750	2024	27151	12	61719	111765	1275	214.0	277.3	887	173.1	568	
JULI	14649	527	797	1211	22111	31	39326	120928	734	143.7	184.0	613	136.7	499	
AUGUSTUS	22924	376	2490	2415	18762	33	47000	79821	1014	222.6	189.4	543	123.7	358	
SEPTEMBER	28423	669	2265	2356	23716	21	57450	88324	3134	276.7	273.9	916	179.5	632	
OKTOBER	30652	803	3151	3150	26265	32	64053	124095	2968	472.7	294.5	980	203.9	719	
NOVEMBER	27327	681	1701	3443	23271	38	56459	117237	3105	158.4	268.5	988	183.1	743	
DECEMBER	21754	594	2114	2176	23767	27	50432	113403	3099	157.9	233.8	737	161.2	520	
<b>1986</b>															
JANUARI	27696	877	2104	1668	27916	21	60282	138005	3577	319.9	279.6	926	191.0	654	
FEBRUARI	26554	672	2090	2247	27110	21	58694	108634	1879	174.1	267.5	934	174.9	641	
MAART	28956	533	1505	1899	25037	20	55980	117368	1786	415.1	264.8	912	169.9	612	
APRIL	29603	515	2065	3244	26395	37	61859	121757	1372	205.8	296.1	917	270.9	672	
MEI	22149	515	2159	2901	20708	16	48448	97227	748	208.8	245.4	810	168.4	591	
JUNI	30449	450	3030	3271	25726	15	62941	94019	1044	348.2	278.5	910	188.6	630	
JULI	16833	457	1154	1382	17812	4	37442	96724	477	110.4*	155.1*	427*	99.3*	317*	
AUGUSTUS	21478	244	1705	543	22531	31	46532	78563	494	323.9*	220.5*	721*	144.4*	492*	
SEPTEMBER	31485	662	2065	2738	24333	33	61316	118408	1341	518.1*	301.4*	1018*	200.7*	720*	

## METAALVERWERKENOE NIJVERHEID (1)

	VORMSTAALGIETERTIEN					IJZERTIEN				
	BESTEL- LINGEN	VERZENDINGEN		UITVOER		BESTEL- LINGEN	VERZENDINGEN		UITVOER	
		1000000 F	1000000 F	(T)	1000000 F		(T)	1000000 F	1000000 F	(T)
1980	397	395	6714	280.0	5340	476	360	10109	126.4	3360
1981	406	389	5711	282.4	4725	479	331	8976	108.4	2916
1982	410	420	6248	317.7	5342	470	343	9134	116.5	2988
1983	439	423	6421	333.1	5568	449	325	8241	128.3	2991
1984	478	462	6707	354.3	5853	475	348	8132	146.9	3242
1985	459	485	6241	391.8	5384	507	412	8562	166.6	3398
<b>1984</b>										
AUGUSTUS	463	554	7901	415.1	6796	499	327	7863	130.6	2908
SEPTEMBER	463	496	6978	389.3	6128	473	387	8886	147.0	3203
OKTOBER	574	544	7292	423.2	6446	546	452	10608	191.8	4217
NOVEMBER	607	450	6243	353.4	5414	469	349	8173	129.2	3088
DECEMBER	912	406	5887	305.5	5116	485	309	6674	144.6	2987
<b>1985</b>										
JANUARI	452	423	6261	351.9	5678	697	373	7175	155.9	3126
FEBRUARI	448	449	6317	375.5	5659	527	418	8172	181.9	3719
MAART	624	530	7231	426.1	6368	502	423	8793	185.7	4072
APRIL	393	493	6305	395.8	5520	501	455	9589	183.2	4070
MEI	565	361	5270	273.9	4554	551	449	9836	175.2	3561
JUNI	504	503	6889	409.9	6007	547	470	10130	186.5	3822
JULI	200	194	1672	140.6	1246	362	240	4581	108.5	2038
AUGUSTUS	482	567	8183	486.8	7457	398	352	7660	119.1	2383
SEPTEMBER	520	548	7374	455.7	6277	497	464	9759	181.6	3725
OKTOBER	452	750	7264	657.3	6562	494	518	11520	183.7	3915
NOVEMBER	427	521	6725	358.9	4756	492	418	8547	189.4	3578
DECEMBER	442	468	5410	366.2	4602	505	370	7426	150.2	2752
<b>1986</b>										
JANUARI	665	540	7269	425.0	6365	680	453	8731	189.6	4176
FEBRUARI	593	361	6265	450.2	5240	631	400	7450	169.8	3399
MAART	387	481	6577	387.8	5845	666	443	8279	173.3	3231
APRIL	381	574	6604	453.5	5736	513	473	9047	185.6	3407
MEI	308	505	3723	429.6	3278	484	380	7342	166.1	3051
JUNI	395	506	6063	412.5	5338	629	483	9162	196.0	3395
JULI	105*	129*	1131*	95.2*	895*	550*	242*	4313*	115.2*	1880*
AUGUSTUS	486*	539*	5409*	452.1*	4721*	473*	337*	6857*	127.0*	2475*
SEPTEMBER	272	484*	4788*	393.2*	3968*	852*	480*	9553*	197.7*	3630*

(1) BRON : STAALINDUSTRIEVERBOND

(2) NIET INBEGREPEN DE ONAFHANKELIJKE GIETERTIEN



## METAALVERWERKENDE NIJVERHEID (VERVOLG)

	DRAAD-EN METAAL TREKKERIJ, KOUDWALSERIJ EN AFGELEIDE PRODUCTEN					SMEEDWERK, WARM PERS- EN DIEPTREKWERK EN AANVERWANTE NIJVERHEID						
	BESTEL- LINGEN	VERZENDINGEN		UITVOER		BESTEL- LINGEN	VERZENDINGEN		UITVOER			
		1000000 F	1000000 F	(T)	1000000 F		(T)	1000000 F	1000000 F	(T)	1000000 F	(T)
1980	2443	2444	86097	1986.4	67963	1093	1022	40570	511.4	22011		
1981	2461	2409	83221	2006.3	67414	1008	1025	36067	541.2	20625		
1982	2793	2718	78794	2280.4	64988	1135	1206	35555	642.7	19759		
1983	3029	2955	82131	2506.3	68195	1164	1199	31977	657.4	17564		
1984	3668	3417	85269	2917.3	71079	1303	1303	32968	734.0	18635		
1985	3407	3600	83180	3096.6	69103	1482	1561	40646	924.1	24102		
<b>1984</b>												
AUGUSTUS	2250	2559	68089	2022.4	51760	1300	1448	33420	838.3	18989		
SEPTEMBER	3087	3494	87551	2945.3	71428	1270	1417	35639	812.2	20282		
OKTOBER	3327	3969	98129	3395.7	82057	1635	1555	38833	889.0	22048		
NOVEMBER	3476	3532	80874	2993.0	66338	1263	1384	34789	776.5	19443		
DECEMBER	5731	2882	71117	2507.5	60165	1258	1207	28438	691.5	16304		
<b>1985</b>												
JANUARI	3766	3945	85221	3451.5	73304	1429	1469	36377	857.4	20753		
FEBRUARI	3588	3623	83331	3191.4	72177	1257	1569	41049	938.0	24525		
MAART	4132	3563	93671	3409.8	78104	1692	1721	45803	1070.7	29495		
APRIL	3588	3785	88808	3240.8	72829	1581	1627	42445	927.6	23729		
MEI	3613	4069	90416	4384.5	75544	1736	1557	41012	925.9	24563		
JUNI	3619	3947	91389	3365.5	75826	1482	1887	48529	1124.7	29017		
JULI	1527	2687	57128	2354.4	49105	753	850	24660	540.4	15930		
AUGUSTUS	2638	2675	65657	2238.3	51762	1525	1458	36504	825.1	21156		
SEPTEMBER	3272	3621	88832	3131.6	73456	1642	1773	47029	1056.2	27437		
OKTOBER	3853	4360	101763	3685.6	82580	1844	1832	48278	1081.7	28514		
NOVEMBER	3997	3521	81896	3042.7	68166	1428	1552	38522	914.5	22319		
DECEMBER	3297	2956	67620	2518.9	54056	1346	1307	32799	786.8	19938		
<b>1986</b>												
JANUARI	4523	3830	87751	3261.8	72617	1611	1645	42218	1001.1	25681		
FEBRUARI	3697	3525	80818	3061.5	68317	1556	1621	42700	979.5	26372		
MAART	3717	3545	83738	3022.1	69440	1455	1622	41891	1004.6	25582		
APRIL	3662	3985	94703	3406.3	79323	1504	1779	45698	1057.3	26385		
MEI	2541	3349	79322	2862.2	66214	1249	1372	35726	811.5	20007		
JUNI	3564	3864	95017	3254.9	76926	1391	1792	47483	1075.3	28807		
JULI	2419*	2773*	64932*	2447.8*	55880*	836*	998*	30925*	598.4*	18839*		
AUGUSTUS	2181*	2138*	58581*	1697.1*	44894*	1260*	1404*	34188*	826.2*	19807*		
SEPTEMBER	3115*	3301*	84323*	2793.3*	68405*	1402*	1580*	39858*	901.6*	21516*		

	PLAATBEWERKING EN DIVERSE METAALVERWERKINGEN					METAAL TOEBEHOREN VOOR HET BOUWBEDRIJF						
	BESTEL- LINGEN	VERZENDINGEN		UITVOER		BESTEL- LINGEN	VERZENDINGEN		UITVOER			
		1000000 F	1000000 F	(T)	1000000 F		(T)	1000000 F	1000000 F	(T)	1000000 F	(T)
1980	3223	3338	116052	1706.7	72178	2489	2587	33798	864.4	13989		
1981	3353	3467	115239	1878.1	74131	2333	2424	30218	842.2	12638		
1982	3767	3949	109076	2162.0	68919	2458	2530	28897	982.1	13148		
1983	4420	4474	117588	2469.3	75852	2634	2614	28377	1095.2	13650		
1984	4771	5005	116582	2804.8	74949	2804	2807	28457	1205.3	14306		
1985	5384	5518	127210	3047.3	79078	2842	3086	30747	1283.8	14348		
<b>1984</b>												
AUGUSTUS	4414	4748	103555	2303.8	55480	2919	2709	28486	1158.6	14673		
SEPTEMBER	4799	5347	128426	3131.9	88685	2870	3209	32629	1305.5	15793		
OKTOBER	5237	5366	124381	2922.6	77794	3472	3790	38535	1581.6	19461		
NOVEMBER	3642	4382	80346	2218.2	49436	3044	3132	30707	1344.4	15036		
DECEMBER	5159	4847	119874	2822.8	79004	2566	2959	26309	1150.9	11507		
<b>1985</b>												
JANUARI	5297	5038	115899	2898.2	75387	2454	2577	27244	1121.2	13153		
FEBRUARI	5180	4899	110913	2677.6	69715	2527	2617	28628	1125.9	12954		
MAART	5597	6028	145942	3428.6	91683	2751	2908	28602	1199.4	12864		
APRIL	4782	5397	118861	2950.3	72738	2675	3052	29875	1276.5	13818		
MEI	5846	5455	122704	3148.4	80292	2821	2988	29282	1156.2	13083		
JUNI	4767	5769	128872	3118.4	79704	2993	3482	33145	1478.8	15568		
JULI	4281	4379	103742	2798.0	74027	1797	1971	20419	926.4	10666		
AUGUSTUS	4807	4691	101447	2230.9	54643	3041	2860	20198	1192.7	13641		
SEPTEMBER	6013	8295	147769	3433.2	90603	3414	3768	36997	1543.3	16969		
OKTOBER	5854	6613	151926	3521.1	91903	3553	4069	40662	1667.2	18928		
NOVEMBER	5461	5974	141877	3226.0	85326	3120	3450	34218	1414.6	15807		
DECEMBER	6371	5518	133567	3109.2	83412	3191	3220	31234	1192.4	13497		
<b>1986</b>												
JANUARI	5889	6292	153161	3483.4	92065	2631	2818	27984	1116.8	12306		
FEBRUARI	6296	6145	149754	3357.9	91353	2703	2823	28441	1074.2	11586		
MAART	6043	6320	155555	3576.1	98315	3093	2953	29088	1201.0	12985		
APRIL	5980	6467	157816	3645.1	98459	2804	3146	30322	1230.0	13099		
MEI	4923	5784	140947	3180.0	86408	2549	2636	26071	1041.5	11414		
JUNI	4866	5643	141119	3251.8	93771	3263	3541	33054	1462.5	14988		
JULI	3546*	4065*	103568*	2486.3*	72438*	1886*	2069*	20784*	877.6*	10732*		
AUGUSTUS	4289*	4729*	96339*	2280.3*	51590*	2873*	2740*	27438*	1011.0*	11816*		
SEPTEMBER	5375*	5676*	140306*	3114.1*	96930*	3115*	3670*	38342*	1444.3*	17599*		

## METAALVERWERKENDE NIJVERHEID (VERVOLG)

	BRUGGEN, VAKWERK, PLAATWERK EN STOOMKETELS					SCHEEPSBOUW				
	BESTEL- LINGEN	VERZENDINGEN		UITVOER		BESTEL- LINGEN	VERZENDINGEN		UITVOER	
		1000000 F	1000000 F	(T)	1000000 F		(T)	1000000 F	1000000 F	(T)
1980	2177	2014	26625	387.5	4588	983	1143	5726	539.3	2755
1981	1872	2079	24338	461.9	5865	922	992	4905	213.4	304
1982	2318	2413	26991	736.5	7785	1078	913	7545	161.2	39
1983	1948	2273	20596	620.4	5181	1064	1410	17690	156.3	8
1984	2426	2229	19579	594.9	4834	1110	1019	7438	124.1	-
1985	2373	2731	20708	847.5	4817	691	1249	10769	140.7	-
<b>1984</b>										
AUGUSTUS	2545	2300	19342	607.1	4492	183	193	-	16.3	-
SEPTEMBER	2496	2510	22369	782.5	7270	4464	251	270	13.4	-
OKTOBER	2861	2466	23145	606.5	6051	375	2757	32000	124.8	-
NOVEMBER	2343	2213	20640	609.6	4383	436	428	-	261.6	-
DECEMBER	2766	2912	21302	615.0	4157	508	467	-	153.1	-
<b>1985</b>										
JANUARI	1830	1688	17224	456.4	4731	261	271	250	52.6	-
FEBRUARI	2252	2134	17863	543.6	4181	259	265	-	107.4	-
MAART	2318	2139	20070	528.4	3871	1639	404	-	129.4	-
APRIL	3674	2257	22933	579.4	5619	1469	294	-	96.2	-
MEI	2764	2866	24783	626.3	5575	337	2098	23600	96.7	-
JUNI	2293	2566	20265	544.9	3363	1032	4019	47200	262.4	-
JULI	1582	2217	15840	626.6	3690	258	240	10	78.8	-
AUGUSTUS	2261	2470	18529	608.4	4228	224	260	-	56.9	-
SEPTEMBER	2098	2637	22402	669.4	5087	655	650	10	48.9	10
OKTOBER	2645	3296	27436	682.8	4704	787	2235	23600	207.0	-
NOVEMBER	2657	2942	20489	982.8	7110	721	3348	34500	187.2	-
DECEMBER	2056	3588	22797	3266.8	5540	709	942	321	360.0	-
<b>1986</b>										
JANUARI	2557	2560	19710	497.1	3508	1001	1008	-	105.8	-
FEBRUARI	2050	2581	21680	671.2	5723	366	389	-	249.7	-
MAART	2247	2339	17969	679.7	2909	1079	785	81	280.8	13
APRIL	2151	2716	21701	758.1	3544	436	452	260	121.3	-
MEI	2034	2249	18505	475.5	3217	868	890	-	178.3	-
JUNI	2468	2659	25830	459.8	3922	308	1452	3134	198.4	-
JULI	1621*	1551*	12095*	335.0*	2176*	3932*	346*	66*	93.5*	-
AUGUSTUS	2370*	2342*	19564*	411.3*	3462*	163*	183*	-	41.1*	-
SEPTEMBER	2363*	2511*	22650*	521.0*	4253*	359*	515*	-	61.3*	-

	SPOOR- EN TRAMWEGMATERIAAL					MOTORVOERTUIGEN, RIJWIELEN, EN AANVERWANTE BEDRIJVEN				
	BESTEL- LINGEN	VERZENDINGEN		UITVOER		BESTEL- LINGEN	VERZENDINGEN		UITVOER	
		1000000 F	1000000 F	(T)	1000000 F		(T)	1000000 F	1000000 F	(T)
1980	774	524.0	3290	52.4	398	14964	15083	103925	13387.9	92833
1981	688	614.0	4354	55.7	247	16526	16491	101076	14871.0	91727
1982	464	724.0	5250	96.2	501	21156	21198	111757	19122.4	101402
1983	589	786.2	5507	152.7	694	24196	24383	115354	22216.2	105586
1984	741	656.8	4546	181.2	1174	24324	24372	110092	21883.7	100167
1985	549	536.9	4406	111.4	915	28272	28529	119708	25498.0	109282
<b>1984</b>										
AUGUSTUS	302	797.5	6004	369.1	3049	19138	18871	86694	16943.8	78504
SEPTEMBER	1035	707.8	5010	177.6	1468	26915	26795	123336	24710.7	114698
OKTOBER	357	777.2	5863	202.3	1711	29169	29029	129635	26010.5	119051
NOVEMBER	773	700.8	3904	185.7	374	28948	29221	124112	26688.9	115366
DECEMBER	3888	729.0	5836	60.3	289	27426	27453	110556	24304.4	99185
<b>1985</b>										
JANUARI	167	571.4	3634	46.4	286	31447	30726	133350	27573.3	122136
FEBRUARI	171	605.6	4419	89.9	257	28680	29250	124198	26140.1	111902
MAART	477	789.1	6473	70.1	632	29516	30064	129197	26338.1	116160
APRIL	223	709.3	5765	82.9	710	29155	29471	122519	25924.3	110679
MEI	312	484.1	3779	119.8	1035	29611	29721	120751	26581.0	110854
JUNI	501	753.2	5926	136.7	982	29122	29223	124083	26508.6	113948
JULI	351	49.4	284	17.5	34	18683	20474	85315	18487.6	77584
AUGUSTUS	1406	589.1	4953	120.7	1166	17502	17341	74642	15286.6	67853
SEPTEMBER	401	608.8	5970	154.7	1379	32791	32890	138067	29501.7	127186
OKTOBER	860	454.1	3785	169.8	1456	35523	35529	142828	31533.4	131012
NOVEMBER	177	350.7	3071	149.4	962	30678	30716	124789	28057.2	115627
DECEMBER	1889	482.0	4842	176.3	2085	27292	27753	117536	23997.0	106057
<b>1986</b>										
JANUARI	878	514.5	3498	143.6	836	32875	32739	132553	29035.5	119348
FEBRUARI	238	557.2	4235	244.8	1760	32589	32511	127343	29175.4	116869
MAART	125	461.7	3558	203.2	1771	35849	36045	137488	31706.7	125148
APRIL	399	614.8	4243	192.0	1542	36876	36962	146311	33338.0	133271
MEI	72	335.0	2349	114.4	1017	29317	29459	120000	26748.7	111214
JUNI	319	611.4	4520	243.6	2249	36141	36363	144304	32832.3	131246
JULI	30*	41.9*	347*	11.7*	80*	26812*	27102*	103588*	23148.0*	95526*
AUGUSTUS	320*	501.2*	3691*	152.8*	990*	18923*	18959*	74641*	16609.7*	66900*
SEPTEMBER	322*	504.4*	4124*	54.9*	523*	36739*	36602*	133673*	32990.6*	121615*

## METAALVERWERKENDE NIJVERHEID (VERVOLG)

	VLIEGTUIGINDUSTRIE					DRIJFMACHINES, PNEUMATISCHE EN HYDRAULISCHE MACHINES				
	BESTEL- LINGEN	VERZENDINGEN		UITVOER		BESTEL- LINGEN	VERZENDINGEN		UITVOER	
		1000000 F	1000000 F	(T)	1000000 F		(T)	1000000 F	1000000 F	(T)
1980	1475	957	663	800.1	630	2423	2520.0	11765	1735.4	7438
1981	925	1333	736	1191.8	705	2309	2374.0	10668	1622.0	6767
1982	930	1270	681	1144.0	625	2584	2513.0	10252	1735.1	6671
1983	876	1110	549	1028.3	522	2739	2552.7	10118	1771.3	6551
1984	1501	910	496	743.4	475	3796	3006.5	11699	2184.6	7700
1985	1068	1262	690	1139.0	658	3644	3296.9	12395	2337.1	7811
<b>1984</b>										
AUGUSTUS	2007	942	574	767.2	561	3464	2553.5	9945	1633.9	5800
SEPTEMBER	3007	667	521	572.5	514	3539	2887.4	10686	2106.0	7466
OKTOBER	119	912	600	771.7	570	3278	3391.1	13252	2284.0	8355
NOVEMBER	4554	1165	531	891.7	504	2845	3214.9	13079	2332.9	8807
DECEMBER	4649	1791	563	1182.1	499	3298	3174.1	13134	2226.1	8122
<b>1985</b>										
JANUARI	2196	650	290	610.7	278	3349	2931.6	10030	2295.1	7494
FEBRUARI	987	1427	1191	1375.4	1179	3577	3498.8	12438	2787.3	9182
MAART	934	1642	1143	1520.9	1114	3769	3568.3	14527	2578.5	8948
APRIL	689	1260	617	1116.3	585	3340	3422.0	12892	2645.0	9245
MEI	2191	1208	647	1092.7	606	4437	3580.9	15257	2285.3	7365
JUNI	1661	2106	780	1890.2	719	3308	3749.2	12530	2663.3	7874
JULI	112	203	1	157.8	1	2654	2538.0	11038	1673.0	6520
AUGUSTUS	612	1406	911	1362.2	879	3367	2401.3	10034	1491.7	5233
SEPTEMBER	212	861	512	735.8	470	3558	3389.1	12707	2370.5	8028
OKTOBER	891	1140	903	1027.8	855	4267	3808.4	13561	2741.3	8749
NOVEMBER	777	1274	682	1086.2	650	4306	3375.8	11892	2325.8	7607
DECEMBER	1560	1963	602	1691.5	556	3324	3513.8	11995	2303.5	7458
<b>1986</b>										
JANUARI	571	871	572	800.2	553	3766	3069.2	12022	2319.9	7654
FEBRUARI	273	1098	630	991.5	604	4019	3037.5	10533	2237.2	7338
MAART	158	415	203	314.1	167	4962	3539.8	12250	2733.1	8961
APRIL	482	1205	570	1030.6	532	4229	3816.7	13893	2838.7	9376
MEI	1322	956	482	854.2	457	4041	2986.0	11449	2256.5	7871
JUNI	1699	1719	574	1503.4	515	3775	3818.8	13309	2895.5	9496
JULI	198*	368*	40*	327.0*	36*	3421*	2487.4*	7715*	1875.1*	5708*
AUGUSTUS	1781*	1172*	821*	969.5*	783*	3294*	2469.3*	9928*	1681.3*	6213*
SEPTEMBER	1236*	1332*	857*	1105.0*	761*	3325*	3339.5*	11952*	2427.3*	8372*

	WERKTUIGMACHINES EN AANVERWANTE NIJVERHEDEN					TEXTIELMACHINES EN TOEBEHOREN				
	BESTEL- LINGEN	VERZENDINGEN		UITVOER		BESTEL- LINGEN	VERZENDINGEN		UITVOER	
		1000000 F	1000000 F	(T)	1000000 F		(T)	1000000 F	1000000 F	(T)
1980	910	928	2958	674.2	2164	701	645	3019	533.0	2495
1981	992	931	2919	700.2	2175	688	657	2766	561.3	2329
1982	986	1056	2796	793.9	2036	658	739	2734	628.8	2202
1983	1197	1096	2746	828.0	2020	816	699	2541	554.4	1856
1984	1355	1251	2941	958.5	2198	1031	917	3102	731.6	2304
1985	1634	1466	3579	1078.9	2508	1213	1032	3372	824.8	2634
<b>1984</b>										
AUGUSTUS	1463	1220	2274	950.6	1528	622	549	1922	409.2	1375
SEPTEMBER	1524	1270	2798	978.2	2083	1380	873	2614	710.4	1801
OKTOBER	1567	1654	3806	1305.9	2868	1119	1239	4013	1084.3	3388
NOVEMBER	1502	1388	3117	1101.1	2419	1317	1159	3770	930.4	2723
DECEMBER	1258	1430	3492	1021.3	2380	977	1179	4507	876.3	3262
<b>1985</b>										
JANUARI	1417	1205	2932	887.4	2085	1183	895	2979	754.1	2402
FEBRUARI	1445	1304	3197	951.0	2289	1624	931	3012	762.0	2314
MAART	1514	1416	3533	1016.6	2569	1147	1372	4792	1159.5	4092
APRIL	1445	1571	4305	1205.8	3184	1407	1112	3342	936.3	2548
MEI	1944	1367	3426	1017.9	2408	824	1049	3472	820.9	2427
JUNI	1935	1585	3720	1181.8	2582	1215	1076	4396	838.0	3395
JULI	827	897	2542	718.4	2110	592	731	2923	605.3	2513
AUGUSTUS	1756	1563	3375	1037.2	1995	1851	625	1728	507.8	1285
SEPTEMBER	1693	1525	3792	1125.5	2680	1250	1235	4039	799.1	2591
OKTOBER	2073	1817	4070	1339.6	2842	1164	1186	2741	970.2	2125
NOVEMBER	1476	1508	3743	1116.2	2502	1355	948	2683	733.9	2209
DECEMBER	2125	1906	4398	1361.7	2925	974	1227	4208	1007.8	3587
<b>1986</b>										
JANUARI	1654	1410	3573	1040.0	2496	1284	1003	2371	831.8	1998
FEBRUARI	1593	1783	3800	1350.4	2764	1573	1105	2189	969.0	1905
MAART	1512	1558	3929	1158.8	2831	1194	1213	2715	1045.0	2294
APRIL	1500	1627	3862	1200.0	2729	1572	1437	3466	1209.7	2785
MEI	1425	1325	3450	954.8	2511	809	1042	2420	851.4	1951
JUNI	1742	1731	4495	1255.4	3143	1641	1768	4485	1533.9	3932
JULI	899*	1014*	2903*	800.0*	2280*	808*	820*	4446*	662.5*	4106*
AUGUSTUS	1577*	1518*	2951*	1147.9*	1967*	1434*	678*	1866*	523.3*	1234*
SEPTEMBER	1570*	1577*	3728*	1175.8*	2716*	1181*	1399*	3595*	1098.3*	2751*

## METAALVERWERKENDE NIJVERHEID (VERVOLG)

	DIVERSE MECHANIEK CONSTRUCTIES					HEF-, TRANSPORT- EN WEEGTOESTELLEN				
	BESTEL- LINGEN	VERZENDINGEN		UITVOER		BESTEL- LINGEN	VERZENDINGEN		UITVOER	
		1000000 F	1000000 F	(T)	1000000 F		(T)	1000000 F	1000000 F	(T)
1980	1285	1281	6622	497.3	2769	2468	2351	15806	1542.0	10995
1981	1582	1516	6578	597.1	2982	2521	2482	15074	1649.4	10246
1982	1613	1702	6751	669.5	3017	2503	2637	14775	1779.5	9906
1983	1670	1699	6942	673.1	3145	2372	2277	12358	1497.4	8676
1984	1861	1848	7700	789.8	3512	2744	2740	14335	1898.8	10677
1985	2190	2270	8780	968.3	3842	3155	3088	15805	2243.6	11958
<b>1984</b>										
AUGUSTUS	1639	1652	7253	677.5	3215	2381	2482	13717	1690.6	9955
SEPTEMBER	1741	1971	8193	838.8	3920	2604	2690	14142	1791.2	10284
OKTOBER	2134	2213	9063	950.6	3983	2933	2993	15825	2034.0	11576
NOVEMBER	2332	1894	7758	886.8	3929	2964	2922	14972	2108.0	11336
DECEMBER	2126	2071	8071	744.5	3152	2857	3140	14915	1878.8	9583
<b>1985</b>										
JANUARI	2027	1697	7775	904.0	3821	2420	2523	10863	1441.2	8038
FEBRUARI	1869	1896	8708	908.3	3881	2855	2700	14423	1943.6	10954
MAART	2334	2183	9560	954.3	4141	2861	2732	15391	1813.7	10475
APRIL	1772	2045	8519	946.5	3885	3386	3259	16720	2500.9	13242
MEI	2903	2362	8581	1094.3	3721	3372	3426	17038	2654.7	12856
JUNI	2169	2336	9142	1030.1	3863	3461	3496	18541	2602.2	14542
JULI	1996	1777	5552	787.1	2782	2981	2998	15683	2220.1	11957
AUGUSTUS	2007	2215	8889	815.6	3393	3114	3128	15783	2463.1	12344
SEPTEMBER	2133	2504	10193	1123.8	4832	3102	3098	15873	2362.1	12518
OKTOBER	2525	2800	10399	1234.0	4372	4018	3160	16214	2125.1	11002
NOVEMBER	2131	2194	9180	832.8	3759	3054	3152	16191	2430.0	12918
DECEMBER	2345	2835	8054	957.5	3188	3339	3497	17763	2364.6	13130
<b>1986</b>										
JANUARI	2159	2159	8261	1011.3	3682	2768	3001	14105	1801.8	10187
FEBRUARI	2392	2291	9098	1041.7	4556	2682	2450	12545	1702.9	9347
MAART	3336	2371	9062	1042.9	4219	2786	2831	14858	2145.0	12039
APRIL	2211	2483	10070	1107.3	5029	3273	3442	17501	2490.4	13368
MEI	2123	2309	8207	1019.4	3909	2832	2968	15287	2241.9	12419
JUNI	2185	2508	10145	1185.2	4885	3182	3389	16850	2424.8	12805
JULI	1899*	1740*	5260*	909.9*	2669*	3376*	3386*	17113*	2732.7*	14828*
AUGUSTUS	1899*	2193*	8965*	942.7*	4118*	2574*	2757*	14827*	2093.6*	11796*
SEPTEMBER	2488*	2342*	9388*	936.7*	4038*	2557*	2676*	14739*	1909.2*	11344*

	TOESTELLEN EN INSTALLATIES VOOR DIVERSE NIJVERHEDEN					ELEKTROTECHNIEK				
	BESTEL- LINGEN	VERZENDINGEN		UITVOER		BESTEL- LINGEN	VERZENDINGEN		UITVOER	
		1000000 F	1000000 F	(T)	1000000 F		(T)	1000000 F	1000000 F	(T)
1980	2912	2907	20001	2198.8	15090	10392	10357	41201	6086.0	20952
1981	2926	2772	18034	2148.9	13812	11434	10479	37401	5858.1	19355
1982	2933	2939	16286	2201.2	11339	11226	11513	38225	6820.7	21921
1983	3149	3253	17167	2443.7	12301	11761	11985	41270	7364.8	25472
1984	3697	3630	18703	2728.8	13968	13375	12748	34643	7861.0	20151
1985	3829	3815	18669	2875.2	13703	14573	14056	38028	8856.8	20852
<b>1984</b>										
AUGUSTUS	3006	3172	16619	2271.6	11555	14891	12689	33883	7741.3	20320
SEPTEMBER	3511	3284	17256	2339.4	12105	13070	13602	36946	8382.4	20872
OKTOBER	5006	3520	18322	2549.3	13106	13130	14358	40848	8413.8	23297
NOVEMBER	3765	3424	18054	2700.1	14091	16524	14735	37431	9246.7	21238
DECEMBER	4378	3956	17568	3001.2	12806	18488	14722	31328	8794.0	17603
<b>1985</b>										
JANUARI	4232	3407	17281	2657.7	13421	14200	10949	32240	6795.3	18079
FEBRUARI	3852	3936	19978	3121.8	15068	15664	13449	35043	8264.2	20981
MAART	3843	4071	18576	3009.3	13087	15206	15612	38513	9982.9	22887
APRIL	3871	4607	21877	3570.4	17386	12397	13323	35882	7849.0	19955
MEI	3875	3889	20254	3058.3	15152	14425	14051	36673	8942.4	19909
JUNI	4321	4822	24026	3688.0	17835	14728	15303	41320	9672.5	23187
JULI	2451	3235	14765	2395.4	11034	7026	6921	19824	4163.9	11259
AUGUSTUS	3277	2984	16466	2062.7	11737	14283	12969	30848	8345.3	18438
SEPTEMBER	3849	3797	19151	2716.7	13362	15481	15190	38022	9594.4	21896
OKTOBER	4080	4103	18689	2948.9	13037	14338	15532	42785	9984.1	25296
NOVEMBER	4418	3270	15555	2456.1	10843	15291	15381	41083	9791.9	25011
DECEMBER	4101	4048	18584	2958.4	13456	21881	19873	38451	1271.3	22072
<b>1986</b>										
JANUARI	4332	4102	22064	3334.3	18516	14775	12671	30462	7934.4	17640
FEBRUARI	4087	3674	15651	2825.5	11973	16227	15091	37910	9718.9	21886
MAART	3649	4157	20524	3112.3	15579	15892	16289	38846	10967.5	22878
APRIL	3755	4320	23023	3355.1	18230	14659	14594	35585	9375.4	19490
MEI	3796	3538	17138	2422.3	11941	15291	14580	32874	9846.9	17307
JUNI	3551	4923	24468	3782.2	18197	16756	17472	43845	11250.7	25147
JULI	2231*	2765*	12484*	2002.7*	8910*	7904*	6848*	19610*	4537.1*	11700*
AUGUSTUS	2615*	2722*	14145*	1892.5*	9607*	17106*	16642*	36520*	11574.5*	22338*
SEPTEMBER	2968*	3822*	18829*	2670.3*	12688*	17410*	17991*	41722*	11900.3*	23401*

## METAALVERWERKENDE NIJVERHEID (VERVOLG)

	MEET-, LABORATORIUM- EN GELIJKAARDIGE TOESTELLEN					WAPENS EN MUNITIE				
	BESTEL- LINGEN	VERZENDINGEN		UITVOER		BESTEL- LINGEN	VERZENDINGEN		UITVOER	
		1000000 F	1000000 F	(T)	1000000 F		(T)	1000000 F	1000000 F	(T)
1980	485	438	826	328.6	624	997	1030	2528	913.3	2226
1981	577	446	846	318.9	822	1614	1185	2269	973.8	1647
1982	579	511	875	358.6	658	1108	1207	2451	981.1	1932
1983	661	604	1025	344.9	739	1147	1542	4402	1305.8	3883
1984	787	659	966	352.3	738	1072	1473	4943	1208.8	4361
1985	944	727	992	435.5	752	1099	1310	2545	1195.6	2214
<b>1984</b>										
AUGUSTUS	1073	677	965	316.2	759	1987	1907	7874	1562.1	7583
SEPTEMBER	977	991	1113	447.6	821	2113	1922	8335	1658.7	7879
OKTOBER	757	683	1107	430.8	885	1445	1730	7422	1441.2	6655
NOVEMBER	613	688	1018	390.3	757	682	1050	1772	808.5	1210
DECEMBER	656	561	705	302.9	478	1680	2489	5547	2269.0	4957
<b>1985</b>										
JANUARI	1040	807	1000	534.0	782	739	939	3560	734.0	2984
FEBRUARI	1581	743	983	495.7	739	503	1508	2976	1335.1	2404
MAART	801	691	1013	413.4	799	1153	1765	1901	1659.8	1671
APRIL	899	600	1137	353.2	892	784	1369	1659	1250.8	1231
MEI	877	954	1188	651.2	899	1288	841	2150	666.9	1626
JUNI	1053	715	1115	428.0	821	1681	2044	1790	1980.1	1678
JULI	812	530	645	255.9	532	62	44	103	25.7	59
AUGUSTUS	995	638	946	411.3	734	1532	1510	4861	1449.9	4611
SEPTEMBER	565	630	955	283.5	615	1387	705	2247	620.3	2022
OKTOBER	1309	853	1002	590.9	739	1398	1802	2641	1726.3	2475
NOVEMBER	569	566	933	271.3	739	942	835	2234	772.0	2133
DECEMBER	779	921	610	466.9	378	1724	2358	4413	2150.2	3675
<b>1986</b>										
JANUARI	739	599	904	308.8	681	1419	555	899	416.3	419
FEBRUARI	635	990	1049	730.7	708	782	772	1235	682.4	974
MAART	684	569	1005	287.1	773	328	438	413	316.4	232
APRIL	793	574	1126	239.5	788	479	1247	1617	1197.0	1359
MEI	752	458	879	215.5	686	1003	876	1138	705.3	941
JUNI	803	742	1086	469.1	825	325	1975	2556	1834.5	2333
JULI	521*	323*	685*	202.1*	557*	191*	501*	361*	432.5*	318*
AUGUSTUS	481*	361*	890*	260.5*	689*	774*	752*	1287*	668.8*	1093*
SEPTEMBER	523*	410*	1688*	307.0*	1360*	554*	943*	1190*	837.2*	848*

	T O T A A L				
	BESTELLINGEN	VERZENDINGEN		UITVOER	
		1000000 F	1000000 F	(T)	1000000 F
1980	53066	52324	538294	35151.0	350759
1981	55614	54396	511395	36880.3	409238
1982	61166	62502	515046	43708.2	345178
1983	66319	67660	532997	48146.7	360453
1984	73319	70801	519299	50404.2	360322
1985	79316	80030	555031	57462.4	377359
<b>1984</b>					
AUGUSTUS	66546	62350	456380	42825.2	299302
SEPTEMBER	81336	74770	553698	54240.8	396700
OKTOBER	79041	83399	622679	57613.7	413519
NOVEMBER	82077	74432	491290	56957.2	345892
DECEMBER	91064	78685	495823	55051.7	341556
<b>1985</b>					
JANUARI	80604	73355	521585	54578.2	377918
FEBRUARI	78847	77224	524839	57315.8	374080
MAART	82810	84016	594731	60895.3	413032
APRIL	78030	80101	554050	58031.3	381865
MEI	84294	82777	580119	58872.0	386030
JUNI	82392	89852	633788	63090.7	404733
JULI	48991	53175	386727	39081.3	283087
AUGUSTUS	67075	62704	440612	43112.5	284938
SEPTEMBER	84534	86191	611700	61907.8	421143
OKTOBER	91928	95856	872067	68077.8	441066
NOVEMBER	83477	85296	598810	60339.1	392022
DECEMBER	89249	90745	532630	63899.0	362364
<b>1986</b>					
JANUARI	86778	81839	578108	59058.6	400728
FEBRUARI	84962	83405	563326	61694.2	392674
MAART	89162	88372	588029	65357.4	415212
APRIL	87637	91944	627418	68430.9	438450
MEI	77737	77996	527307	57375.8	365813
JUNI	89003	96941	631499	71521.7	441920
JULI	63184*	59566*	412386*	44690.2*	309558*
AUGUSTUS	66874*	65136*	418708*	45343.4*	266293*
SEPTEMBER	87824*	91156*	585105*	66839.1*	406718*

## PLASTIEKVERWERKENDE NIJVERHEID (1)

	VER- BRUIKTE GROND- STOFFEN	LEVERINGEN									
		HALFFABRIKATEN									
		BUIZEN VOOR ELEK- TRISCHE GELETOIN- GEN		BUIZEN EN PIJPEN		PROFIELSTUKKEN (GEEXTRUDEERD)		ALVEOLAIRE PRO- OUKTEN (SCHUIMPLASTIEK)		VELLEN EN FOLIEN	
		(T)	(T)	(MILJ F)	(T)	(MILJ F)	(T)	(MILJ F)	(T)	(MILJ F)	(T)
1980	40782	231	10.9	4971	369.6	690	59.7	3210	280.2	8009	513.2
1981	42749	239	11.3	3223	183.0	700	77.1	3652	316.6	8947	608.0
1982	45272	172	8.1	2599	156.1	559	69.2	3657	359.4	10634	806.5
1983	49441	140	7.3	2417	162.7	739	85.9	3689	406.8	12966	1041.5
1984	50344	166	10.4	2825	229.0	786	99.2	3313	433.4	13052	1284.5
1985	55484	180	11.5	3115	267.6	860	110.1	3286	458.9	13462	1328.6
<b>1984</b>											
AUGUSTUS	45383	186	12.4	2997	231.1	773	91.8	2815	390.7	10684	1222.7
SEPTEMBER	55400	191	11.9	3302	270.7	861	108.3	3544	467.4	14022	1390.4
OKTOBER	59648	210	12.4	3915	317.8	910	116.1	3953	515.5	15648	1551.9
NOVEMBER	55917	207	12.9	3038	254.7	771	101.4	3210	429.0	14794	1449.2
DECEMBER	43663	88	6.8	2085	167.2	612	86.1	2651	355.1	10872	1120.3
<b>1985</b>											
JANUARI	56197	124	8.1	2332	253.7	758	108.3	3183	462.9	13583	1296.1
FEBRUARI	54840	153	10.0	2638	240.1	773	110.1	2984	404.4	13512	1274.0
MAART	58683	151	9.4	3217	270.3	854	114.7	3357	456.8	13848	1331.7
APRIL	59134	243	15.4	3498	304.6	918	116.4	3289	434.4	15040	1428.6
MEI	57040	198	9.2	3191	267.9	845	113.2	3245	451.9	14545	1422.1
JUNI	58737	200	13.1	3818	325.5	1048	128.9	3626	522.0	14449	1471.2
JULI	36323	108	6.9	3554	156.6	734	85.2	2311	313.6	11312	1179.3
AUGUSTUS	53303	253	13.7	3051	258.9	739	88.1	2801	405.4	11113	1115.9
SEPTEMBER	63502	205	14.3	3619	335.5	954	111.9	4049	567.4	13683	1383.3
OKTOBER	62810	228	15.3	3585	330.4	1070	129.4	4399	616.2	14375	1475.5
NOVEMBER	58374	213	14.2	2814	266.8	916	114.7	3441	493.8	14371	1396.8
DECEMBER	46864	122	8.9	2058	200.8	711	100.9	2748	378.7	11713	1168.4
<b>1986</b>											
JANUARI	59734	256	14.8	2205	257.2	661	93.2	3552	524.5	14761	1428.2
FEBRUARI	57534	192	12.1	1569	199.6	691	94.3	3053	461.2	14839	1414.9
MAART	58439	197	11.8	2005	219.9	714	104.7	3315	483.9	16001	1477.2
APRIL	63345	280	16.8	2919	293.9	736	109.7	3757	548.2	16477	1552.1
MEI	55811	224	13.7	2421	233.7	677	93.4	3160	472.6	15348	1423.4
JUNI	63593	249	15.8	3165	259.3	635	106.4	4084	609.1	15990	1539.1
JULI	42676	115	7.3	1752	157.5	461	75.9	2519	377.3	12638	1290.6
AUGUSTUS	56422	253	15.2	2373	233.1	714	94.3	2866	437.9	12271	1165.6

## PLASTIEKVERWERKENDE NIJVERHEID (1) (VERVOLG)

	LEVERINGEN											
	GEGOLFDE EN VLAKKE PLATEN	ANDERE HALF- FABRIKATEN	AFGEWERKTE PRODUKTEN									
			TANKS, VATEN, GROTE RECI- PIENTEN, CON- TAINERS	VERPAKKINGSARTIKELN								
				ZAKKEN		FLESSEN EN FLACONS		ANDERE				
(T)	MILJ F	(T)	MILJ F	(T)	MILJ F	(T)	MILJ F	(T)	MILJ F	(T)	MILJ F	
1980	597	69.4	3055	156.6	321	33.3	5012	278.5	1456	142.7	3099	342.7
1981	613	84.2	3943	220.3	291	33.5	4918	265.6	1272	138.1	3143	360.5
1982	455	60.1	3258	209.7	287	33.7	5060	292.6	1192	144.3	3516	422.6
1983	360	66.0	2927	224.1	311	38.3	5188	330.2	1248	160.4	3778	448.6
1984	553	109.8	1463	228.9	368	46.6	5353	394.1	1289	168.7	3886	449.5
1985	517	110.0	2088	329.3	380	61.3	5519	450.4	1297	168.0	3561	401.3
<b>1984</b>												
AUGUSTUS	559	120.5	1101	170.2	385	47.5	4328	332.2	1276	165.3	4260	568.6
SEPTEMBER	544	120.1	1312	230.6	403	52.1	5612	405.1	1526	181.4	4210	489.0
OKTOBER	683	140.2	1612	325.4	394	51.5	6354	464.8	1634	200.8	4515	511.7
NOVEMBER	549	124.3	1954	249.5	313	41.3	5798	417.7	1247	147.5	3681	359.4
DECEMBER	431	97.6	1062	206.8	269	37.7	4580	331.2	825	123.1	3280	308.4
<b>1985</b>												
JANUARI	534	127.1	2432	319.5	335	44.5	6583	629.3	1285	186.7	3688	369.9
FEBRUARI	515	131.4	2235	378.3	316	41.0	5446	384.6	1321	167.3	3512	386.3
MAART	562	136.0	2004	289.0	295	39.7	6019	407.6	1331	160.3	3824	415.9
APRIL	632	128.0	2340	332.5	357	47.2	6183	415.4	1410	172.1	3767	418.0
MEI	536	109.4	2310	331.5	339	74.6	5536	389.7	1376	168.7	3914	451.2
JUNI	573	127.0	2261	349.2	439	75.6	5663	416.1	1507	184.8	4100	488.8
JULI	303	35.1	1789	299.6	310	54.9	3529	273.7	588	72.0	3067	377.4
AUGUSTUS	485	99.2	1714	278.2	379	66.3	5041	385.2	1250	162.7	3340	373.7
SEPTEMBER	579	116.8	1955	313.0	453	69.6	5917	595.9	1529	196.4	3888	422.7
OKTOBER	598	122.1	2011	334.9	487	83.5	5802	426.3	1598	207.9	3628	432.0
NOVEMBER	482	102.0	2091	356.2	419	71.3	5544	387.6	1312	172.5	3368	376.4
DECEMBER	407	85.5	1911	372.1	425	67.0	4960	697.8	1053	141.0	2643	303.1
<b>1986</b>												
JANUARI	465	106.2	2297	344.8	423	72.4	5811	396.6	1577	210.4	3991	439.9
FEBRUARI	542	131.4	2647	374.6	393	65.4	5450	354.7	1423	194.0	3447	454.8
MAART	514	114.9	2570	374.4	486	81.3	5532	388.9	1496	195.0	3893	490.4
APRIL	500	118.5	2863	402.3	551	94.8	6069	405.4	1634	218.1	4986	624.3
MEI	453	95.1	2629	336.5	444	74.9	5372	341.4	1310	177.0	4404	545.7
JUNI	829	158.1	2833	367.9	524	89.1	6154	392.2	1722	227.9	4552	506.4
JULI	240	42.3	2301	286.0	409	69.2	3595	238.4	1005	134.8	3392	383.0
AUGUSTUS	484	95.7	2160	300.2	444	70.0	4680	298.7	1267	170.2	3679	386.5

## PLASTIEKVERWERKENDE NIJVERHEID (1) (VERVOLG)

	LEVERINGEN									
	AFGEWERKTE PRODUCTEN									
	HUISHOUD-TOILET HYGIENE, CAMPING- ARTIKELEN, ENZ.		TOEBEHOREN VOOR HET BOUWBEDRIJF EN DE VERSIERING, MEUBELN EN ONDERDELEN		SPORTARTIKELEN, SPELEN, SPEELGOED, GRAMMOFOONPLATEN		STUKKEN EN UITRUS- TING VOOR INDUSTRIE , STUKKEN VOOR TRANS PORTMATERIEEL, ENZ.		VOORWERPEN EN DIVERSE ARTIKELEN NIET ELDERS GENOEMD	
	(T)	(MILJ F)	(T)	(MILJ F)	(T)	(MILJ F)	(T)	(MILJ F)	(T)	(MILJ F)
1980	2078	376.9	1886	159.6	102	8.3	1978	359.3	311.3	212.4
1981	2295	421.0	1755	151.6	135	13.1	1947	357.5	2498.3	447.1
1982	2587	460.5	2198	217.4	104	10.4	2416	370.9	3209.4	577.0
1983	3159	565.7	2279	224.9	131	16.5	2336	452.4	3867.8	700.7
1984	3616	694.8	2779	316.5	200	19.2	3008	565.2	1001.9	830.3
1985	3616	796.0	4071	556.1	23	3.9	2942	775.3	1392.0	875.2
<b>1984</b>										
AUGUSTUS	2987	618.8	3234	410.1	149	18.8	2304	530.3	903.8	801.5
SEPTEMBER	3242	749.6	2973	325.3	82	10.3	2607	591.5	1113.4	989.5
OKTOBER	3913	957.1	3457	363.7	88	9.4	3345	699.9	1142.2	920.5
NOVEMBER	2941	661.8	2916	386.2	52	7.0	3202	642.2	1034.2	873.3
DECEMBER	2628	599.5	3433	517.6	45	6.2	2246	466.4	879.1	855.6
<b>1985</b>										
JANUARI	3579	706.0	3451	517.1	22	4.8	2809	750.7	1288.3	785.9
FEBRUARI	3302	653.7	3334	421.6	24	3.7	2896	761.1	1269.3	874.6
MAART	3535	823.2	4043	564.3	17	3.7	3643	882.9	1632.5	1034.8
APRIL	3463	788.6	4023	533.7	33	4.6	3168	844.1	1634.0	1108.5
MEI	3616	828.3	3849	477.4	31	4.2	2948	810.7	1391.6	887.9
JUNI	4003	940.0	5034	585.1	26	4.1	3422	860.1	1875.7	990.4
JULI	3107	527.5	3468	478.6	10	2.2	1603	454.8	499.8	377.0
AUGUSTUS	3089	657.5	3701	563.1	20	4.2	2694	720.4	1241.1	808.1
SEPTEMBER	4280	982.4	5165	691.5	35	5.4	3213	825.0	1694.9	980.7
OKTOBER	4771	1137.3	4896	622.4	24	4.2	3161	854.8	1632.8	987.2
NOVEMBER	3702	855.6	4221	643.0	19	3.4	3383	867.6	1230.5	782.8
DECEMBER	2938	651.5	3683	575.1	14	2.3	2367	671.2	1313.0	904.4
<b>1986</b>										
JANUARI	3846	802.5	4440	565.6	22	4.9	3400	881.3	1226.0	774.3
FEBRUARI	3735	776.9	4092	419.9	18	3.8	3028	857.7	1400.6	1065.5
MAART	3987	905.0	4343	568.7	32	5.8	3327	890.0	1299.7	1014.6
APRIL	3931	876.9	4179	485.4	18	2.8	3554	983.7	1483.2	908.5
MEI	3796	846.3	3454	429.6	12	3.4	3235	837.5	1208.1	820.2
JUNI	4274	984.3	5072	724.9	16	3.6	3395	980.7	1540.2	1071.9
JULI	3155	717.8	4092	566.0	18	5.4	1693	544.2	885.2	709.6
AUGUSTUS	3355	760.0	4054	546.6	25	4.4	2874	905.7	1128.5	789.7

(1) VAN JANUARI 1973 AF IS DE SERIE NIET MEER VERGELIJKBAAR MET DE CIJFERS VAN DE VOORGAANDE JAREN

## VERZENDINGEN VAN DE NON-FERRO-METAALGIETRIJEN

	EEN- HEDEN	JAAR 1985	VIERDE KWARTAAL 1985	EERSTE KWARTAAL 1986	TWEEDE KWARTAAL 1986	DERDE KWARTAAL 1986
<b>VERZENDINGEN VAN DE NON-FERRO-METAALGIETRIJEN</b>						
GIETSTUKKEN UIT ALUMINIUMLEGERINGEN	1000 F TON	2589332 9186	662400 2507	683089 2468	678812 2326	553185 1923
GIETSTUKKEN UIT KOPER EN KOPERLEGERINGEN	1000 F TON	289727 618	72866 153	65931 139	69630 140	58875 127
GIETSTUKKEN UIT ANDERE NON-FERROMETALEN OF LEGERINGEN (1)	1000 F TON	334908 587	64808 148	62940 156	71564 171	64896 116
	1000 F TON	3213867 10371	800072 2808	811860 2763	820006 2637	876958 2166

(1) HERSTELLINGEN EN ANDER MAAKWERK INBEGREPEN



VERZENDINGEN VAN DE METAALVERWERKENDE NIJVERHEID  
 VESTIGINGEN WELKE 5 WERKLIEDEN OF MEER TEWERKSTELLEN

	EEN- HEDEN	JAAR 1985	VIERDE KWARTAAL 1985	EERSTE KWARTAAL 1986	TWEEDE KWARTAAL 1986	DERDE KWARTAAL 1986
<b>VORMSTAALGIETERIJEN EN IJZERGIIETERIJEN</b>						
STAALGIETERIJEN (GIETSTAAL)	1000 F TON	5832225 74903	1747669 19390	1582223 20111	1584521 16390	1135205 11247
GIETSTUKKEN VOOR LEIDINGEN	1000 F TON	128637 1915	36663 543	48898 651	50390 572	44685 571
GIETSTUKKEN VOLGENS CATALDGUS	1000 F TON	101432 2107	25621 540	25076 496	25956 478	29197 568
COQUILLEN EN WALSCYLINDERS	1000 F TON	782219 8962	181240 2120	213587 2319	191546 2198	142623 1719
ANDERE GIETSTUKKEN VOLGENS MODEL	1000 F TON	3803511 87468	1027834 23819	997243 20984	1048185 22289	808357 17467
VERBINDINGSSTUKKEN EN ANDERE STUKKEN UIT SMEEDBAAR GIETIJZER	1000 F TON	16187 127	3657 30	4095 23	3097 14	2488 20
HERSTELLINGEN EN ANDER MAAKWERK	1000 F	44673	18169	9059	15920	10082
	<b>1000 F TON</b>	<b>10708884 175482</b>	<b>3040853 48442</b>	<b>2880181 44584</b>	<b>2919815 41941</b>	<b>2172637 31592</b>
<b>DRAAD- EN METAALTREKKERIJ, KOUDWALSERIJ EN AFGELEIDE PRODUCTEN</b>						
GETROKKEN DRAAD EN PRIKKELDRAAD	1000 F TON	19363650 502859	4819583 124845	4953657 130803	4863195 131616	3708398 103807
NAGELMAKERIJ	1000 F TON	790179 16093	203186 4166	193003 3934	190659 3956	184868 3845
SCHROEVEN, RINGSCHROEVEN EN KLINKNAGELS	1000 F TON	300448 2053	84005 613	85962 609	81177 563	55269 385
NIET ELEKTRISCHE DRAAD KAB., TOUWKAB.	1000 F TON	10714823 113487	2831595 31581	2636233 27434	2752497 28546	1889469 19013
METAALGAAS	1000 F TON	2999319 53124	740213 13882	820607 14706	796561 14082	521652 9455
RASTERWERK, DRAADVLECHTWERK, OMHEININGEN UIT GEWONE METALEN	1000 F TON	3908176 151076	961742 37133	932370 32389	1182898 45999	819355 35600
GETROKKEN EN GEDRAAID STAAL, KOUDGEWALST VLAKSTAAL, ENZ...	1000 F TON	716071 33176	174357 8252	161403 7531	175207 8432	199069 9376
KOUDGEWALST BANDSTAAL	1000 F TON	4113902 126000	1000614 33229	1070047 34917	1060159 33444	830373 25665
HERSTELLINGEN EN ANDER MAAKWERK	1000 F	286868	74529	46684	99305	75900
	<b>1000 F TON</b>	<b>43193438 997868</b>	<b>10889824 253701</b>	<b>10899966 252323</b>	<b>11201658 266638</b>	<b>8284353 207146</b>

VERZENDINGEN VAN DE METAALVERWERKENDE NIJVERHEID  
 VESTIGINGEN WELKE 5 WERKLIEDEN OF MEER TEWERKSTELLEN (VERVOLG)

	EEN- HEDEN	JAAR 1985	VIERDE KWARTAAL 1985	EERSTE KWARTAAL 1986	TWEEDE KWARTAAL 1986	DERDE KWARTAAL 1986
<b>PROFIELEN, STAMP- EN SMEEDWERK, VEREN</b>						
BOUTENMAKERIJ	1000 F TON	1105087 24097	270358 5766	256622 5711	260588 5701	199645 4416
VEREN EN VEERBLADEN VOOR AUTOVOERTUIGEN	1000 F TON	486170 7122	52063 818	85732 1050	130034 1641	90089 1102
ANDERE VEREN EN VEERBLADEN	1000 F TON	408043 2602	111027 891	108965 618	109393 652	81888 442
DIEPDRIJFWERK	1000 F TON	165012 1550	49165 520	35851 304	34880 326	29719 275
BUIZEN UIT BANDSTAAL	1000 F TON	2939136 123086	802872 34703	812685 35129	785592 34041	578568 25013
KOUD GEVORMDE PROFIELEN	1000 F TON	7180900 195564	1896340 49475	1952098 52610	1976183 53852	1388477 32894
GEPERFOREERDE PLATEN UIT STAAL, HARMONI- KAGAAS EN ANDERE HALF AFGEWERKTE PRO-	1000 F TON	2562749 87587	689365 22671	741998 22844	719283 22386	564352 19379
GESMEDE STUKKEN, INBEGREPEN DE KETTINGEN	1000 F TON	1656463 22311	411543 4508	413285 5087	406953 4713	338039 3488
GEPERSTE STUKKEN UIT STAAL	1000 F TON	1243499 18745	306251 4797	276845 4394	345806 5370	245377 3761
GEPERSTE STUKKEN UIT NON-FERROMETALEN	1000 F TON	598256 2324	151042 579	160271 664	130893 583	117272 572
HERSTELLINGEN EN ANDER MAAKWERK	1000 F	276826	80829	55272	70998	54712
	1000 F TON	18622141 484988	4820855 124328	4899624 128409	4970803 129285	3688138 91342
<b>PLAATBEWERKING EN DIVERSE METAALVERWER- KINGEN</b>						
ZWARE METALEN VERPAKKINGEN	1000 F TON	3215510 62989	794139 16412	880438 17134	917564 16893	780426 15053
LICHTE METALEN VERPAKKINGEN	1000 F TON	15510119 258775	3549243 60689	3793977 61708	4015992 66430	3960157 64972
EMAILLEERWERK	1000 F	39719	7692	7313	10789	7564
GALVANISATIE	1000 F	1091195	358573	289799	305020	301654
ANDERE METAALBESCHERMINGS- EN METAAL- VERSIERINGSWERKEN	1000 F	1694296	503225	492180	489231	422028
<b>KEUKENGEREI, HUISHOUDELIJKE EN SANITAIRE ARTIKELEN:</b>						
-UIT PLAATSTAAL	1000 F TON	1114904 4541	310657 1239	269655 1128	266858 1092	214104 870
-UIT ALUMINIUM	1000 F TON	14122 13	5379 9	2045 2	4214 2	4189 1
-UIT ORAAD	1000 F TON	158776 1603	45334 449	47443 484	42165 401	38529 413
-ANDERE	1000 F TON	56444 87	16926 33	15082 23	12551 25	14911 29

VERZENDINGEN VAN DE METAALVERWERKENDE NIJVERHEID  
 VESTIGINGEN WELKE 5 WERKLIEDEN OF MEER TEWERKSTELLEN (VERVOLG)

	EEN- HEDEN	JAAR 1985	VIERDE KWARTAAL 1985	EERSTE KWARTAAL 1986	TWEEDE KWARTAAL 1986	DERDE KWARTAAL 1986
STRAATNAAMBORDEN, RECLAMEBORDEN EN DER- GELIJKE	1000 F TON	786248 3011	243739 1058	217472 964	233013 988	188945 644
ANDERE ARTIKELLEN MET NIET INDUSTRIELE BESTEMMING (KOFFERS EN GELDKISTJES, SPEELGOED, ENZ...)	1000 F TON	680005 4331	213093 1103	170509 1060	194594 1482	171026 1106
KLEIN METALEN CONSTRUCTIEWERK, KLEIN METALEN VAKWERK	1000 F TON	2989814 69207	835579 20559	864658 21358	890047 24295	801346 21408
KLEIN KETELWERK	1000 F TON	796126 9488	198049 2229	165211 1909	187580 2446	215521 2293
ALLERHANDE STUKKEN (SERIEFABRICAGE) MET NIET HUISHOUDELIJKE BESTEMMING	1000 F TON	2115038 29370	575937 8176	558752 7659	621686 8024	477062 6531
KLEIN HANDGEREEDSCHAP	1000 F TON	449289 4293	120440 1551	98466 1086	79854 636	81014 982
MESSENMAKERIJ EN COUVERTS	1000 F TON	66967 137	15196 34	18420 45	19965 55	14419 45
KLEINE ARTIKELLEN VOOR DE KLEDING, HET BUREEL, DE NIJVERHEID, ENZ. (NAALDEN)	1000 F TON	1494261 5363	387178 1556	387780 1554	417653 1625	321703 1244
HERSTELLINGEN EN ANDER MAAKWERK	1000 F	1774863	514471	493075	587796	516896
	1000 F TON	<b>34047696 453208</b>	<b>8894848 115097</b>	<b>8772275 118114</b>	<b>9296572 124394</b>	<b>8531494 115591</b>
<b>BEKLEED PLAATSTAAL</b>						
BLIK	1000 F TON	14482896 419680	5198144 153056	5437203 164318	4064386 131176	2164034 74650
VERZINKT GEGOLFD PLAATIJZER	1000 F TON	153928 6425	35178 1386	20784 780	21451 950	12186 436
ANDER VERZINKT PLAATIJZER, ANDERS BE- KLEED PLAATIJZER, MAAKWERK	1000 F TON	17176209 639103	4336199 159337	4515190 172513	4519882 179961	4000237 150208
	1000 F TON	<b>31793033 1065208</b>	<b>9589521 313779</b>	<b>9973177 337811</b>	<b>8605719 312087</b>	<b>8178457 225284</b>
<b>METAALTOEBEHOREN VOOR HET BOUWBEDRIJF</b>						
METALEN BEDDEN EN SPRINGBAKKEN	1000 F TON	1445679 26653	421589 7776	393986 6905	374714 6669	327535 6024
METALEN STOELN	1000 F TON	1254096 7378	339901 1893	308933 1619	324290 1923	288694 1453
KANTOORMEUBELN	1000 F TON	1404563 14030	399374 3897	434050 4224	430632 4259	305157 2966
BRANDKASTEN	1000 F TON	376856 6983	102521 1887	129869 2085	168607 2464	106996 1554
MEUBELN VOOR ZIEKENHUIZEN, MEUBELN VOOR MEDISCH EN/OF CHIRURGISCH GEBRUIK	1000 F TON	485791 1358	150706 393	98812 250	143183 341	82782 254
SCHOOLMEUBELN	1000 F TON	104211 968	35805 323	19606 196	21211 195	30254 289
KEUKENMEUBELN	1000 F TON	251162 5357	61004 1312	58818 1231	60777 1276	62983 1323
ANDERE METALEN MEUBELN, REKKEN, ENZ...	1000 F TON	2532320 28574	662688 6914	646170 7628	718741 7490	626036 10050

VERZENDINGEN VAN DE METAALVERWERKENDE NIJVERHEID  
 VESTIGINGEN WELKE 5 WERKLIEDEN OF MEER TEWERKSTELLEN (VERVOLG)

	EEN- HEDEN	JAAR 1985	VIERDE KWARTAAL 1985	EERSTE KWARTAAL 1986	TWEEDE KWARTAAL 1986	DERDE KWARTAAL 1986
LAADBORDEN, LAADKISTEN, LAADPLATFORMS, KLEINE CONTAINERS, BAKKEN VOOR VERVOER EN OPSLAG (2)	1000 F TON	262346 5203	63722 1318	56772 678	60812 554	40687 379
MEUBELEN, KARKASSEN, TOEBEHOREN	1000 F TON	728816 17324	190864 4685	185947 4566	179843 4534	138072 3313
METALEN SCHRIJNWERK, ANDER DAN ALUMI- NIUM	1000 F TON	2904602 45399	865520 14224	718859 11735	764829 11231	711642 10570
METALEN SCHRIJNWERK UIT ALUMINIUM	1000 F TON	4602300 19333	1483946 6130	1071699 4973	1398075 6514	1077183 4718
GEVELS, GEVELWANDEN, METALEN DEURLIJSTEN EN BESCHOTTEN (3)	1000 F TON	2721127 14957	822318 3475	580066 3064	579916 2827	469193 2273
METALEN ROLLUIKEN, HEKKEN, BLINDEN	1000 F TON	1096511 6649	323489 2071	325350 1946	327936 2203	266485 1729
SMEEDWERK EN ALLERHANDE VOOR HET BOUWBE- DRIJF (4)	1000 F TON	826510 3828	252855 878	205796 886	271991 1053	248155 897
KETELS VOOR CENTRALE VERWARMING	1000 F TON	1717488 13435	530969 4938	294478 2662	297727 2599	368380 2784
RADIATOREN VOOR CENTRALE VERWARMING	1000 F TON	5116275 86055	1490483 24767	895683 15908	1005092 17162	1104660 19870
BRANDERS VOOR CENTRALE VERWARMING	1000 F TON	123035 311	29646 71	19908 54	22888 57	26617 64
BOILERS EN EXPANSIEVATEN VOOR CENTRALE VERWARMING	1000 F TON	336347 2891	99407 907	94188 882	83639 769	50102 507
<b>KACHELSMEDERIJ</b>						
-VOOR VASTE BRANDSTOFFEN (VERWARMING EN KEUKEN)	1000 F TON	1729622 17168	575683 5657	340410 3468	356553 3574	401417 3929
-VOOR VLOEIBARE BRANDSTOFFEN (VERWARMING EN KEUKEN)	1000 F TON	144642 878	42926 243	58615 361	76066 474	121029 756
-VOOR GASACHTIGE BRANDSTOFFEN (VERWARM.)	1000 F TON	592227 6904	237974 2814	174181 1690	151938 1327	196070 2083
-VOOR GASACHTIGE BRANDSTOFFEN (KEUKEN)	1000 F TON	14430 164	0 0	0 0	0 0	17144 59
-AFZONDERLIJK VERKOCHTE ONDERDELEN, NIET ELEKT. BADGEISERS EN WATERVERW. INB.(1)	1000 F TON	1463424 10827	573935 4311	291221 2080	321323 2881	210629 1174
ARTIKELEN VAN DE SLOTENMAKERIJ	1000 F TON	472911 1474	134307 413	141933 420	133223 415	118850 367
KLEIN IJZERWERK	1000 F TON	2415426 21942	678826 6100	649655 5981	700096 6488	573591 5463
SANITAIRE ARTIKELEN VOOR HET BOUWWERK(1)	1000 F TON	268410 800	64860 179	72435 228	70668 214	61915 185

(1) IN 1974 EN 1976, ZIJN DE NIET ELEKTRISCHE BADGEISERS EN WATERVERWARMERS IN DE RUBRIEK "SANITAIRE ARTIKELEN VOOR HET BOUWWERK" INBEGREPEN

(2) VOOR 1976, INBEGREPEN IN DE RUBRIEK "KLEIN METALEN CONSTRUCTIEWERK, KLEIN METALEN VAKWERK"

(3) VOOR 1976, INBEGREPEN IN DE RUBRIEKEN "METALEN SCHRIJNWERK, ANDER DAN UIT ALUMINIUM" EN "METALEN SCHRIJNWERK UIT ALUMINIUM"

(4) VOOR 1976, INBEGREPEN IN DE RUBRIEK "METALEN SCHRIJNWERK, ANDER DAN UIT ALUMINIUM"

VERZENDINGEN VAN DE METAALVERWERKENDE NIJVERHEID  
 VESTIGINGEN WELKE 5 WERKLIEDEN OF MEER TEWERKSTELLEN (VERVOLG)

	EEN- HEDEN	JAAR 1985	VIERDE KWARTAAL 1985	EERSTE KWARTAAL 1986	TWEEDE KWARTAAL 1986	DERDE KWARTAAL 1986
HERSTELLINGEN EN ANDER MAAKWERK	1000 F	1311797	374073	303314	284723	287458
	<b>1000 F TON</b>	<b>38702924 368843</b>	<b>10809391 107576</b>	<b>8570754 85718</b>	<b>9329493 89493</b>	<b>8319716 85033</b>
<b>BRUGGEN, VAKWERK, PLAATWERK EN STOOM- KETELS</b>						
BRUGGEN EN BRUGONDERDELEN, VAKWERK, PIJLERS, LOODSEN, SLUISDEUREN, ENZ...	1000 F TON	10687751 166459	3478655 47993	2840337 39814	3382549 46580	2745114 37855
NIET AAN DRUK ONDERWORPEN KETELWERK	1000 F TON	1859612 23374	427748 5197	494406 6130	490413 5569	461397 5012
STUTTINGEN EN SCHOORBALKEN VOOR MIJNEN	1000 F TON	641969 2661	131439 651	216252 1059	105442 649	96821 622
GELASTE STAALPLAATPIJPLEIDINGEN, NIET AAN DRUK ONDERWORPEN	1000 F TON	147683 1101	36693 266	23657 161	32463 235	33172 195
GELASTE AAN DRUK ONDERWORPEN BERGINGS- STOOMGENERATOREN	1000 F TON	497983 3162	113883 512	64433 593	40475 443	44035 494
<b>-KETELS EN WATERPIJPEN (UITGEZONDERD HET MONOBLOCTYPE)</b>	1000 F TON	1330718 1439	440844 442	331475 206	189397 182	262230 188
<b>-MONOBLOC-KETELS MET WATERPIJPEN EN MET ROOKPIJPEN)</b>	1000 F TON	285747 1387	87852 553	88707 296	34200 276	26581 193
<b>-ANDERE SOORTEN KETELS INBEGREPEN DE WARMTERECUPERATIEKETELS</b>	1000 F TON	2324311 7460	841864 2271	468146 713	444185 1465	218598 726
HULPTOESTELLEN VOOR STOOMGENERATOREN	1000 F TON	535452 1146	135243 226	115607 139	117509 146	99059 75
PIJPLEIDINGEN: BEWERKTE BUIZEN, HOGE- DRUKBUIZEN	1000 F TON	3970114 12577	3208759 3241	435344 2493	327071 3575	304571 2504
<b>SPECIAAL KETELWERK VOOR DE PETROLEUM- NIJVERHEID EN DE PETROCHEMIE :</b>						
<b>-OPSLAGTANKS</b>	1000 F TON	1210372 21128	330000 6356	251546 4381	287717 5894	250335 4616
<b>-DIVERSE</b>	1000 F TON	1063461 5958	331324 879	331589 2832	484302 882	275142 1389
HERSTELLINGEN EN ANDER MAAKWERK	1000 F	7968592	2227644	1823681	1687035	1580471
	<b>1000 F TON</b>	<b>32523765 247852</b>	<b>11781948 68587</b>	<b>7485180 58817</b>	<b>7622758 85878</b>	<b>8397526 53869</b>
<b>SCHEEPSBOUW</b>						
BOUW VAN ZEESCHEPEN	1000 F	10270207	4687080	80052	1227922	79691
BOUW VAN BINNENSCHEPEN	1000 F	260952	211888	7107	72275	287450
HERSTELLING VAN ZEESCHEPEN	1000 F	381112	104714	82550	110931	123779
HERSTELLING VAN BINNENSCHEPEN	1000 F	817390	201007	158827	234865	177179
ANDERE HERSTELLINGEN EN MAAKWERK	1000 F	3350790	1280800	1852735	1147631	415462
	<b>1000 F</b>	<b>15080451</b>	<b>6485488</b>	<b>2181271</b>	<b>2793824</b>	<b>1083561</b>

VERZENDINGEN VAN DE METAALVERWERKENDE NIJVERHEID  
 VESTIGINGEN WELKE 5 WERKLIEDEN OF MEER TEWERKSTELLEN (VERVOLG)

	EEN- HEDEN	JAAR 1985	VIERDE KWARTAAL 1985	EERSTE KWARTAAL 1986	TWEEDE KWARTAAL 1986	DERDE KWARTAAL 1986
<b>SPOOR- EN TRAMWEGMATERIEEL</b>						
TRACTIEMATERIEEL, GESLEEPT MATERIEEL	1000 F TON	4616828 35908	855647 7572	1222224 8229	1178894 7673	708623 4950
DELEN EN ONDERDELEN VAN HET ROLLEND MATERIEEL	1000 F TON	1587437 16295	374294 3941	274335 2869	337998 3202	316275 3508
VAST MATERIEEL EN ELEMENTEN VOOR SPOOR- BOUWEN	1000 F TON	46650 561	27759 151	15189 138	22138 220	3610 16
HERSTELLINGEN EN ANDER MAAKWERK	1000 F	177929	30561	21619	23404	30535
	1000 F TON	8428844 52764	1288261 11664	1533367 11236	1562434 11095	1059043 8474
<b>MOTORVOERTUIGEN, RIJWIELEN EN AANVERWAN-</b>						
MOTORVOERTUIGEN VOOR HET GEMEENSCHAPPE- LIJK PERSONENVERVOER	1000 F TON STUK	3357154 6722 2173	654787 1192 285	1402693 3033 1147	1316417 3039 1227	795246 1911 828
<b>PERSONENWAGENS :</b>						
- 1 TOT 1000 CC	1000 F TON STUK	1290323 4960 7139	540981 2048 2947	710011 2724 3921	310279 1227 1764	189308 1233 1035
- VAN 1001 TOT 1500 CC	1000 F TON STUK	69476524 275543 339841	18467531 72279 87480	18386406 70039 85283	16069496 61273 73335	13605746 51655 61422
- MEER DAN 1500 CC	1000 F TON STUK	184665861 651258 648194	51747124 178781 177073	57418043 193203 190552	60511066 202118 199066	47811614 156764 152497
WEGTRACTOREN	1000 F TON STUK	298187 750 125	70923 174 29	48526 120 20	54476 141 23	39035 101 18
<b>MOTORVOERTUIGEN VOOR HET GOEDERENVERVOER :</b>						
-MEER DAN 2 TON	1000 F TON STUK	22599721 97828 37330	6083905 25198 8802	6733299 28333 11355	8167357 34528 14841	4341358 17771 6333
MOTORVOERTUIGEN VOOR BIJZONDERE DOELEIN-	1000 F TON	752013 3567	122414 471	105777 545	120340 535	72669 179
CHASSIS MET MOTOR, ONDERDELEN EN TOEBE- HOREN VOOR AUTO'S	1000 F TON	32738157 273902	8298267 73706	9230793 72640	9612119 81850	8683846 63135
CAROSSERIEEN VOOR AUTO'S	1000 F TON	7423695 28798	2165969 7519	2028648 8747	2205244 8913	1982246 7599
KIPWAGENS EN VRACHTAUTO'S MET VASTE BAK	1000 F TON	705107 6992	211558 2247	192901 1955	245433 2533	152555 1540
WOONWAGENS EN CARAVANS	1000 F TON	517810 2604	53253 223	93761 372	47208 233	37863 209

VERZENDINGEN VAN DE METAALVERWERKENDE NIJVERHEID  
 VESTIGINGEN WELKE 5 WERKLIEDEN OF MEER TEWERKSTELLEN (VERVOLG)

	EEN- HEDEN	JAAR 1985	VIERDE KWARTAAL 1985	EERSTE KWARTAAL 1986	TWEEDE KWARTAAL 1986	DERDE KWARTAAL 1986
AANHANGWAGENS	1000 F TON	274611 1530	74180 423	70003 266	74809 265	71543 389
OPLEGGERS EN CONTAINERS	1000 F TON	5849226 60902	1593255 16047	1320009 10624	1289314 8702	1255992 8525
BROMFIETSEN EN MOTO'S (ZIJSPANNEN INBE- GREPEN), RIJWIELEN, BAKFIETSEN EN DERGELIJKE ZONDER MOTOR	1000 F TON STUK	1886699 11158 201158	292627 1735 28034	337489 1941 27397	479461 2632 64245	336356 3855 56851
FRAMES VOOR RIJWIELEN	1000 F TON	96688 345	17408 46	22205 62	51692 107	27786 102
DELEN, ONDERDELEN EN TOEBEHOREN VOOR RIJWIELEN EN MOTORRIJWIELEN	1000 F TON	997430 7946	224487 1862	266117 2059	323434 2306	236804 1682
KINDERWAGENS ; HUN DELEN EN ONDERDELEN	1000 F TON	86561 510	18459 107	22732 134	25862 140	16991 89
ANDERE RIJTUIGEN EN WAGENTJES (VOOR INVALIDEN, ZIEKEN, ENZ...)	1000 F TON	323012 1336	79213 317	78314 283	92042 259	81427 266
HERSTELLINGEN EN ANDER MAAKWERK	1000 F	8808066	2471940	2837351	1835336	3660959
	1000 F TON	342146845 1436651	93188281 384375	101305078 397080	102831385 410801	83399344 317005
<b>DRIJFKRACHTMACHINES, PNEUMATISCHE, HY- DRAULISCHE, KOEL- EN LUCHTTECHN. MAT.</b>						
DIESELMOTOREN EN EXPLOSIEMOTOREN (ANDE- RE DAN VOOR AUTOVOERTUIGEN EN RIJWIE-	1000 F TON	8295219 18633	1953555 3635	2057259 4314	2425949 4979	1757482 3320
ANDERE MOTOREN, TURBINES EN KRACHTMACHI- NES	1000 F TON	957282 730	626348 318	87568 158	140923 522	106323 245
LUCHTPOMPEN EN VACUUMPOMPEN, ALLERHANDE ZUIGERSCOMPRESSOREN, PNEUMATISCHE WERK- TUIGEN	1000 F TON	12795592 33207	3290230 9139	3443636 9135	3628588 9811	2800926 7853
<b>VLOEISTOFPOMPEN :</b>						
-HANDPOMPEN	1000 F TON	24330 123	3908 19	105 0	544 1	179 0
-VOLUMETRISCHE ZUIGERSPOMPEN	1000 F TON	187185 1270	58903 415	50217 281	28740 253	31915 271
-CENTRIFUGAALPOMPEN	1000 F TON	1411612 6385	569265 2767	276487 777	273744 1154	250588 831
-ANDERE	1000 F TON	242806 1326	67814 387	58617 306	61829 314	53908 296
-DELEN EN ONDERDELEN	1000 F TON	1036972 4770	345189 1475	307302 1443	262314 1242	230547 1104
OLEOHYDRAULISCHE EN PNEUMATISCHE TRANS- MISSIEORGANEN	1000 F TON	315890 242	44070 55	80800 49	82096 53	97540 45
NIJVERHEIDSKOELMATERIEEL	1000 F TON	3757180 24713	786026 4568	775116 4049	983657 5168	749564 4102
KOELMATERIEEL VOOR DE HANDEL EN MELKAF- KOELERS	1000 F TON	2410831 18920	607570 4543	576550 4374	659845 4773	514143 4363

VERZENDINGEN VAN DE METAALVERWERKENDE NIJVERHEID  
 VESTIGINGEN WELKE 5 WERKLIEDEN OF MEER TEWERKSTELLEN (VERVOLG)

	EEN- HEDEN	JAAR 1985	VIERDE KWARTAAL 1985	EERSTE KWARTAAL 1986	TWEDE KWARTAAL 1986	DERDE KWARTAAL 1986
EENBLOK-AGGREGATEN EN INRICHTINGEN VOOR KLIMAATREGELING	1000 F TON	2948058 19972	687765 4744	615017 4163	671136 4498	564666 3365
VENTILATOREN EN INDUSTRIELE VENTILATIE-INRICHTINGEN	1000 F TON	1159973 7641	311535 2032	313286 2242	348236 2145	248525 1692
WARME LUCHTGENERATOREN	1000 F TON	647949 3907	266376 1589	200093 1226	173050 1127	155663 971
AEROTHERMEN EN ANDER MATERIEEL VOOR VERWARMING MET WARME LUCHT	1000 F TON	289054 3533	81038 1090	127837 1060	139355 1146	96757 970
TOESTELLEN EN INSTALLATIES VOOR HET FILTEREN, ZUIVEREN, ONTSTOFFEN; DROOG-INSTALLATIES	1000 F TON	638404 3102	127705 508	129981 551	175189 832	90351 289
HERSTELLINGEN EN ANDER MAAKWERK	1000 F	2407076	676280	556134	577896	575849
	<b>1000 F TON</b>	<b>39525413 148474</b>	<b>10483577 37282</b>	<b>9656005 34128</b>	<b>10633091 38018</b>	<b>8324928 29717</b>
<b>WERKTUIGMACHINES EN AANVERWANTE NIJVER- GEREEDSCHAPPEN VOOR METAALBEWERKING :</b>						
-VERSPANENDE EN SLIJPENDE WERKTUIGEN (MET INBEGRIJF VAN HANDMACHINES)	1000 F TON	2489120 4003	707654 1250	775192 945	557102 850	575535 922
-NIET VERSPANENDE EN BIJZONDERE WERKTUIGMACHINES	1000 F TON	4241587 18020	1488858 5266	908008 4003	1039016 4784	1175134 4452
GEREEDSCHAPSWERKTUIGEN VOOR HET BEWERKEN VAN HOUT EBONIET, KURK, BEEN	1000 F TON	1079203 2340	298569 593	320550 994	369408 438	208588 528
GEREEDSCHAPPEN EN TOEBEHOREN VOOR GEREEDSCHAPSWERKTUIGEN, MET DIAMANT BEZET	1000 F TON	8698697 18990	2332219 5003	2393158 5292	2403146 5727	1939474 4212
HERSTELLINGEN EN ANDER MAAKWERK	1000 F	1091480	338602	379672	313101	272035
	<b>1000 F TON</b>	<b>17800087 43353</b>	<b>5183902 12112</b>	<b>4776580 11234</b>	<b>4681773 11789</b>	<b>4170768 10114</b>
<b>TEXTIELMATERIEEL</b>						
MACHINES EN TOESTELLEN VOOR BEREIDEN, KAARDEN, SPINNEN, TWIJNEN EN OPSPOELEN, ENZ...	1000 F TON	2159989 9204	570410 2330	330884 1208	883326 3443	536283 5026
MACHINES EN TOESTELLEN VOOR HET WEVEN, BREIEN, BORDUREN, MAAIEN, ENZ...	1000 F TON	4622270 18373	1250221 3726	1376839 2429	1604045 3144	1105639 1822
MACHINES VOOR HET BLEKEN, VERVEN, APPRETEREN EN AFWERKEN	1000 F TON	107916 184	30080 77	35938 57	28146 65	15949 16
DELEN, ONDERDELEN EN ANDERE TOEBEHOREN VOOR TEXTIELMACHINES	1000 F TON	3334918 6485	933875 1512	969263 1595	1132347 1954	801357 1413
KAARDBESLAG	1000 F TON	435334 2096	106067 539	118924 577	102484 517	64309 337
MACHINES VOOR NIJVERHEIDSWASSERIEN EN VOOR DROOGKUIS	1000 F TON	1132591 6174	309345 1593	307703 1409	304516 1248	214395 1073
HERSTELLINGEN EN ANDER MAAKWERK	1000 F	601360	160471	180862	191640	162926
	<b>1000 F TON</b>	<b>12394378 40518</b>	<b>3360469 9777</b>	<b>3320413 7275</b>	<b>4246504 10371</b>	<b>2900858 9887</b>



VERZENDINGEN VAN DE METAALVERWERKENDE NIJVERHEID  
 VESTIGINGEN WELKE 5 WERKLIEDEN OF MEER TEWERKSTELLEN (VERVOLG)

	EEN- HEDEN	JAAR 1985	VIERDE KWARTAAL 1985	EERSTE KWARTAAL 1986	TWEEDE KWARTAAL 1986	DERDE KWARTAAL 1986
<b>DIVERSE MECHANIEKCONSTRUCTIES</b>						
TANDWIELKASTEN EN DERGELIJKE VOOR HET REGELEN VAN DE SNELHEID	1000 F TON	6074282 19257	1623457 5237	1586505 4973	1625299 5360	1421075 4454
ANDER RADERWERK EN TRANSMISSIE-ONDER- DELEN; HUN TOEBEHOREN	1000 F TON	1934915 13684	526914 3672	431348 3240	543374 3455	413940 2889
<b>NIJVERHEIDS- EN SPECIAAL KRAANWERK:</b>						
-UIT STAAL	1000 F TON	704374 1770	153058 385	166300 416	208739 496	151665 327
-UIT GIETIJZER	1000 F TON	68928 433	8783 49	14207 112	19275 124	9206 56
-UIT NON-FERROMETALEN	1000 F TON	51596 206	15495 60	17762 65	17403 86	48868 54
KRAANWERK VOOR HET BOUWBEDRIJF	1000 F TON	678765 2458	191671 670	233523 826	245619 874	182335 650
VERBINDINGSTUKKEN EN DERGELIJKE	1000 F TON	880688 5779	207549 1196	280539 1504	260468 1528	171880 1200
ALGEMENE MECHANIEK EN DECOLTEERWERK	1000 F TON	9788130 52803	2994505 14539	2516488 12824	2603166 13983	2155776 11283
BRANDBESTRIJDINGSMATERIAAL	1000 F TON	888570 8370	274072 2615	267825 2510	269206 2533	237340 2151
HERSTELLINGEN EN ANDER MAAKWERK	1000 F	5895715	1957211	1331279	1507222	1430665
	1000 F TON	26965963 104760	7952715 29423	6845776 26470	7299771 28419	6222750 23064
<b>HEF-, TRANSPORT-, WEEG- EN BOUWVERVEN- MATERIEEL</b>						
LIEREN, KAAPSTANDERS, TAKELS, DOMME KRACHTEN, EN VIJZELS	1000 F TON	893422 5935	227847 1590	144144 875	214253 726	146176 671
KRANEN ROLLENDE BRUGGEN PORTIEKLDOP- KRANEN EN DERGELIJKE	1000 F TON	1260405 11685	502232 4067	325229 2617	367186 2511	330433 2825
BEWEEGBARE KRANEN	1000 F TON	308645 2798	37929 724	35492 577	73802 1014	38682 630
LIFTEN ROLTRAPPEN EN DERGELIJKE (BOUW- WERVENMATERIAAL NIET INBEGREPEN)	1000 F TON	2307928 14574	818502 4518	460043 3051	604536 4428	346823 2169
TRANSPORTWAGENS	1000 F TON	2783965 17449	796237 3937	476579 3353	697352 4684	501141 3017
BALANSEN, WEEGBRUGGEN EN ANDERE WEEG- TOESTELLEN EN -INSTRUMENTEN	1000 F TON	390131 2164	124083 601	130285 389	151342 377	97529 359
MATERIEEL VOOR DE BURGERLIJKE BOUWKUNDE	1000 F TON	25087780 131235	6352444 33087	5350453 29101	6610460 35213	6458455 36444
HERSTELLINGEN EN ANDER MAAKWERK	1000 F	4042730	842702	1368945	1063990	902301
	1000 F TON	37075006 185841	9701776 48524	8281170 38963	9782921 48953	8821540 46115
<b>BIJZONDERE UITRUSTINGEN EN VOLLEDIGE NIJVERHEIDSIINSTALTIES :</b>						
- VOOR MIJNBOW EN AANVERWANTE BEDRIJVEN	1000 F TON	1410130 11969	323931 2705	317873 3188	398789 3793	308355 3535

VERZENDINGEN VAN DE METAALVERWERKENDE NIJVERHEID  
 VESTIGINGEN WELKE 5 WERKLIEDEN OF MEER TEWERKSTELLEN (VERVOLG)

	EEN- HEDEN	JAAR 1985	VIERDE KWARTAAL 1985	EERSTE KWARTAAL 1986	TWEDE KWARTAAL 1986	DERDE KWARTAAL 1986
- VOOR DE VOEDINGSNIJVERHEID	1000 F TON	1767850 12332	391879 1412	320328 1845	338573 1693	351751 1280
- VOOR DE BROOD- EN BANKET-, VLEESWAREN- FABR. EN SLAGERIJ, DRANKHUIZEN EN GROTE KEUKENS	1000 F TON	1532301 5254	364858 1248	390367 1356	440490 1423	337738 853
- VOOR CHEMISCHE NIJVERHEID	1000 F TON	2338776 9873	618659 2374	525048 2007	564230 1821	426596 1455
- VOOR WATER- EN SLIBBEHANDELING EN VOOR VUILNISVERWERKING	1000 F TON	777923 3318	176846 782	226597 860	194414 966	160783 634
- VOOR HET CONDITIONEREN, VERPAKKEN EN DE AUTOMATISCHE DISTRIBUTIE	1000 F TON	2247333 3138	572717 737	557656 643	747319 551	525381 392
- VOOR DE FABRICATIE EN DE BEWERKING VAN GLAS EN GLASWERKEN	1000 F TON	700611 2466	276154 805	136068 791	177540 381	136695 510
- VOOR DE PAPIER- EN KARTONINDUSTRIE, DRUKKERIJ EN GRAFISCHE KUNSTNIJVERHEDEN	1000 F TON	1162108 1580	277122 372	235474 320	253422 280	255486 272
- VOOR RUBBER- EN PLASTIEKNIJVERHEID	1000 F TON	578697 793	137545 192	142048 181	182568 332	138432 154
- VOOR DE STAALNIJVERHEID EN DE GIETERIJEN	1000 F TON	1024501 3863	280534 1256	352221 860	402366 1057	353103 1591
- VOOR DE NIJVERHEID DER NIET METAALHOU- DENDE MINERALEN (1)	1000 F TON	1257859 9935	354068 1681	654355 6619	419867 3370	405383 2706
- VOOR DE NIET NADER BEPAALDE INDUS- TRIEEN (2)	1000 F TON	3042624 21277	1009470 6695	989307 5711	1192048 10126	777135 5815
HERSTELLINGEN EN ANDER MAAKWERK	1000 F	2693757	681852	677220	695098	651496
	1000 F TON	20534470 85778	5485635 20259	5504562 24381	6006724 25793	4828334 18997
<b>TRACTOREN EN MACHINES VOOR DE LANDBOUW</b>						
TRACTOREN, MATERIEEL VOOR BODEMBEWER- KING, ZAAIEN, PLANTEN, BEMESTING EN BESCHERMING VAN CULTUREN	1000 F TON	11368002 58700	2829095 13688	3002008 14550	2698732 13751	2022605 9539
OOGST- EN OORSMATERIEEL, MATERIEEL VOOR HET SELECTEREN EN CONDITION. NA HET OOGSTEN, EN DIVERSE	1000 F TON	13945117 78587	2637073 17702	3336885 19328	4118416 25045	2423048 16326
HERSTELLINGEN EN ANDER MAAKWERK	1000 F	405139	103253	92224	123309	101230
	1000 F TON	25318258 137287	5569421 31390	6431115 33878	6940457 38796	4546883 25865
<b>NIET ELEKTRISCHE MEETTOESTELLEN; LABORA- TORIUM- EN GELIJKAARDIGE TOESTELLEN</b>						
GAS- EN WATERMETERS EN ANDERE MEET- TOESTELLEN	1000 F TON	2527437 10365	588701 2491	645820 2661	711778 2698	563545 2174
SCHRIJFMACHINES, KANTOORMACH. STATISTIEKMACH. BOEKHOUDMACH., ENZ... ANDERE TOESTELLEN EN DIVERSE	1000 F TON	5908684 1564	1760050 433	1460337 297	995513 389	316933 1065
HERSTELLINGEN EN ANDER MAAKWERK	1000 F	246159	68223	51915	66004	211994
	1000 F TON	8682280 11928	2416974 2924	2158072 2958	1773295 3087	1092472 3239

(1) STEENBAKKERIJEN, KERAMISCHE NIJVERHEID, STEEN- EN MARMERBEWERKING

VERZENDINGEN VAN DE METAALVERWERKENDE NIJVERHEID  
 VESTIGINGEN WELKE 5 WERKLIEDEN OF MEER TEWERKSTELLEN (VERVOLG)

	EEN- HEDEN	JAAR 1985	VIERDE KWARTAAL 1985	EERSTE KWARTAAL 1986	TWEEDE KWARTAAL 1986	DERDE KWARTAAL 1986
<b>WAPENS EN MUNITIE</b>						
JACHTWAPENS, WAPENS VOOR DE SCHIETBAAN, ALARMWAPENS EN DERGELIJKE, INBEGREPEN HET MAAKWERK EN DE HERSTELLINGEN	1000 F TON	15700129 30515	4990933 9288	1762487 2547	4127907 5309	1982605 2531
	1000 F TON	15700129 30515	4990933 9288	1762487 2547	4127907 5309	1982605 2531
<b>VLIEGTUIGBOUW</b>						
VLIEGTUIGEN EN ANDERE VLIEGTOESTELLEN MET INBEGRIJ VAN MAAKWERK EN VAN HER- STELLINGEN	1000 F	15142349	4375981	2383773	3880081	2673875
	1000 F	15142349	4375981	2383773	3880081	2673875
<b>ELEKTRISCHE UITRUSTINGSGOEDEREN</b>						
ROTERENDE ELEKTRISCHE MACHINES	1000 F TON	3435559 6546	1008035 2351	817779 1805	900937 1489	538815 1067
INDUSTRIELE TRANSFORMATOREN	1000 F TON	4010011 33395	1294899 11469	1005473 9258	982146 8458	985904 10824
STATISCHE OMZETTERS, CONDENSATOREN VOOR DE NIJVERHEID - ELECTROMAGNETEN	1000 F TON	1768362 3673	601170 1222	387385 853	449930 1125	321985 792
<b>ELEKTRISCHE APPARATUUR VOOR DE NIJVER.</b>						
- HOOGSPANNINGSAPPARATUUR	1000 F TON	1132362 1505	283096 351	263619 365	323792 529	279552 448
- LAAGSPANNINGSAPP. (RELAIS INBEGREPEN)	1000 F TON	4467187 20541	1151303 5102	1030929 5372	833888 4463	736948 3824
HET GEHEEL VAN GEPREFABICEERDE HOOG- EN LAAGSPANNINGEN	1000 F TON	1554010 3191	445657 940	431817 822	407094 866	350927 713
BESTURINGSTOESTELLEN, POTENTIOMETERS EN REOSTATEN	1000 F TON	1323714 1443	240028 310	334741 639	313518 374	263039 317
OVENS VOOR DE NIJVERHEID EN DE LABORA- TOIRES	1000 F TON	2456909 20504	668435 5668	602890 5094	658759 5478	671330 4636
ELEKTRISCHE LASMACHINES EN SNIJTOESTEL- LEN	1000 F TON	203132 290	79932 109	40655 64	38790 39	19416 26
ELEKTRODEN EN ANDERE TOEVOEGMETALEN	1000 F TON	1153405 8513	285398 2004	294438 1918	271638 1809	223453 1509
ISOLATOREN EN ISOLEERSTOFFEN	1000 F TON	909725 1928	254249 566	271879 631	299658 614	243500 540
ELEKTRISCHE DRADEN EN KABELSBUIZEN VOOR BINNENLEIDING	1000 F TON	14108291 113182	3821137 28363	3110821 28022	4122943 34366	3291113 28170
MATERIEEL VOOR INDUSTRIELE EN OPENBARE VERLICHTING	1000 F TON	2989975 13649	822081 4314	697420 3544	809518 4057	676818 2855
ANDER ELEKTRISCH UITRUSTINGSMATERIEEL	1000 F TON	2488060 6351	682231 1554	604652 1439	649552 1527	554040 1197
HERSTELLINGEN EN ANDER MAAKWERK	1000 F	7048998	2166988	1881217	1781161	1839997
	1000 F TON	49047700 234711	13582839 84323	11775713 57826	12843323 65194	10996837 56918

VERZENDINGEN VAN DE METAALVERWERKENDE NIJVERHEID  
 VESTIGINGEN WELKE 5 WERKLIEDEN OF MEER TEWERKSTELLEN (VERVOLG)

	EEN- HEDEN	JAAR 1985	VIERDE KWARTAAL 1985	EERSTE KWARTAAL 1986	TWEEDE KWARTAAL 1986	DERDE KWARTAAL 1986
<b>TELECOMMUNICATIES, PROFESSIONELE ELEKTRONIKA, AUTOMATIE</b>						
TELECOMMUNICATIETOESTELLEN EN -INSTAL- LATIES VOOR TELEFONIE EN TELEGRAFIE	1000 F TON	31290823 8020	10509734 2203	8448415 1938	9283641 2171	7472836 1634
ZEND- EN TRANSMISSIETOESTELLEN EN -INSTALLATIES VOOR TELECOMMUNICATIES	1000 F TON	3174696 778	822310 70	695897 63	873136 79	825686 96
ELEKTRISCHE TOESTELLEN VOOR AUDITIEVE EN VISUELE SIGNALISATIE	1000 F TON	2161611 778	637409 150	520949 199	559014 206	287678 229
INFORMATIEVERWERKING EN NIJVERHEIDS-	1000 F TON	10432474 2148	2815334 483	2559852 563	2362512 740	2562715 871
ELEKTRONISCHE HEELKUNDIGE TOESTELLEN EN ANDERE MEDISCHE STRALINGSAPPARATUUR	1000 F TON	1847883 828	570833 220	627402 303	639371 352	590413 196
ACTIEVE EN PASSIEVE BESTANDELEN	1000 F TON	8033821 43	2248490 15	2324590 14	2479958 9	2072747 551
PROFESSIONELE ELEKTRONICA	1000 F TON	2502452 1984	682187 1147	572024 396	659081 320	587842 704
HERSTELLINGEN EN ANDER MAAKWERK	1000 F	7643245	3468174	1637500	1635958	1610256
	<b>1000 F TON</b>	<b>87087005 14579</b>	<b>21734471 4288</b>	<b>17388828 3478</b>	<b>18492871 3877</b>	<b>18010173 4281</b>
<b>ELEKTRONISCHE VERBRUIKSGOEDEREN - ELEKTRONICA VOOR HET GROTE PUBLIEK</b>						
KLEIN INSTALLATIEMATERIEEL	1000 F TON	3126098 39135	788707 10318	805922 9373	831445 10523	751799 10390
HUISHOUDELIJKE TOESTELLEN MET INGEBOUWDE MOTOR	1000 F TON	295964 1189	77678 307	74536 290	82636 297	102671 519
HUISHOUDELIJKE WASMACHINES	1000 F TON STUK	430814 1359 123688	150536 468 44123	53247 208 18099	91436 367 32892	73137 306 25607
ELEKTROTERMISCHE TOESTELLEN VOOR HUIS-	1000 F TON	2791454 12510	983149 4530	587633 2805	629261 2471	577143 2733
TELEVISIE -ONTVANGSTTOESTELLEN, (DRAAG- BARE, HUISHOUDELIJKE "WIT EN ZWART" EN STUK	1000 F TON STUK	11881986 22657 832590	3273282 6483 238326	3249614 6131 225673	3272735 5915 217741	3110007 5409 191749
ALLERHANDE RADIO-ONTVANGSTTOESTELLEN, ELEKTROFONEN , OPNAMEMATERIEEL, PICK- UPS EN PLATENDRAAIERS (1)	1000 F TON STUK	13891854 15384 1096775	4388567 4287 418414	5073180 4160 299050	5523383 3596 256033	6009578 4015 322112
LUCHTERS EN ONDERDELEN	1000 F TON	2324427 9713	578231 2598	656576 2906	658341 2921	533251 2246
ANDERE ARTIKELEN VOOR BINNENVERLICHTING	1000 F TON	8529309 5134	1901085 1379	1719733 1453	1680918 1295	1235868 1066
BATTERIJEN EN ACCUMULATOREN	1000 F TON	9906231 72926	3213151 24854	2278368 15987	2101607 15539	1938487 13593
ANDERE N.A.B. MATERIEEL	1000 F TON	707067 214	168913 0	301782 0	660375 0	758612 0
HERSTELLINGEN EN ANDER MAAKWERK	1000 F	325788	83710	75530	83279	74975
	<b>1000 F TON</b>	<b>52210982 180221</b>	<b>15607009 55024</b>	<b>14878121 43313</b>	<b>15815418 42824</b>	<b>15165528 40277</b>
ALGEMEEN TOTAAL :	1000 F TON	958532049 6498828	270964773 1749163	253669289 1719341	267457795 1774130	216849616 1406151

(1) DE ELEKTROFONEN, OPNAMEMATERIEEL, PICK-UPS EN PLATENDRAAIERS ZIJN NIET IN DE STUKS INBEGREPEN

## NETTO-PRODUKTIE VAN ELEKTRICITEIT (IN MILJOEN KWH) (1)

	PER KATEGORIE VAN DE PRODUCENTEN			NAAR DE AARD VAN DE BRANSTOFFEN					TOTAAL			
	MET HET OOG OP OPENBARE BEDELING		INDUSTRIELE ZELFVOORTBRENGERS	THERMISCHE CENTRALES			HYDRAULISCHE CENTRALES	KERNCENTRALES	PRODUKTIE	INVOER	UITVOER	TOTAAL DOOR DE NETTEN OVERGENOMEN ENERGIE EN VERLIEZEN
				VASTE BRANDSTOFFEN	VLOEIBARE BRANDSTOFFEN	GAS						
	OPENB. ONDERNEMING.	PRIV. ONDERNEMING.										
1980	146	3811	1018	1018	1432	717.2	74	984.6	4251	523.7	743.3	4032
1981	116	3628	271	1140	1101	647.8	89	1018.3	4015	475.3	438.7	4052
1982	96	3660	240	1305	972	384.2	86	1229.3	3996	402.2	360.6	4036
1983	107	3838	214	1147	529	467.8	97	1901.4	4159	340.3	383.3	4136
1984	96	3996	229	1237	342	432.9	109	2196.6	4321	371.1	345.3	4347
1985	112	4176	228	974	289	392.8	111	2724.3	4515	458.1	461.9	4512
1984												
AUGUSTUS	63	3649	185	1260	302	403.8	85	1835.9	3897	292.1	374.0	3822
SEPTEMBER	79	3859	206	1536	440	433.2	93	1813.1	4144	377.3	332.8	4188
OKTOBER	117	4294	263	1372	411	402.5	129	2338.2	4673	301.4	333.3	4641
NOVEMBER	117	4277	280	1290	356	447.0	107	2454.5	4674	328.2	411.2	4591
DECEMBER	106	4260	269	1322	282	449.8	125	2433.3	4635	429.7	322.5	4741
1985												
JANUARI	126	4854	244	1543	706	512.7	95	2343.9	5224	432.7	397.4	5259
FEBRUARI	110	3986	225	1371	692	574.3	77	1625.4	4322	480.8	153.8	4659
MAART	103	4203	239	1533	347	631.4	91	1918.6	4545	508.1	182.9	4870
APRIL	105	3729	216	1228	236	402.2	122	2036.7	4050	512.1	163.3	4399
MEI	102	3982	228	964	208	372.9	132	2612.8	4313	415.9	426.3	4302
JUNI	104	3946	210	906	244	358.0	121	2613.4	4280	212.3	356.6	4116
JULI	78	3996	171	882	158	314.5	112	2365.5	3844	408.0	555.8	3698
AUGUSTUS	106	3822	187	547	129	291.2	108	3019.3	4115	455.5	605.7	3985
SEPTEMBER	118	4033	206	586	158	343.2	106	3130.3	4357	443.5	589.8	4211
OKTOBER	129	4577	267	526	241	337.1	117	3717.0	4972	481.6	705.8	4748
NOVEMBER	123	4727	263	819	208	284.9	113	3654.2	5113	529.5	685.4	4957
DECEMBER	141	4653	276	778	178	288.6	140	3854.8	5070	607.4	720.5	4957
1986												
JANUARI	148	4933	233	1081	216	255.2	133	3593.2	5315	624.9	726.1	5214
FEBRUARI	129	4842	216	1136	306	219.7	95	3393.3	5186	317.7	533.2	4971
MAART	119	4842	228	1130	289	255.9	109	3388.9	5188	338.5	581.4	4963
APRIL	140	4630	192	917	151	215.2	125	3511.7	4982	384.1	633.1	4713
MEI	126	3848	192	673	154	194.4	103	2979.6	4166	458.9	519.6	4108
JUNI	98	4044	203	1023	252	226.8	103	2699.8	4344	252.0	408.7	4188
JULI	103	3618	201	621	114	269.7	108	2771.7	3922	339.2	424.6	3836
AUGUSTUS	120	3656	205	495	97	275.9	125	2960.8	3981	499.8	392.5	4089
SEPTEMBER	140	3995	213	864	144	267.9	116	2921.2	4348	455.3	326.1	4477
OKTOBER	154	4181	279	880	209	307.8	121	3054.4	4813	500.6	291.3	4823
NOVEMBER	159	4130	299	988	177	380.2	125	2877.9	4588	541.5	303.5	4826

## WATERDISTRIBUTIE

	OPGEVANGEN WATERVOLUME	WATERVOLUME DOOR DERDEN AFGESTAAN	TOTAAL	WATERVOLUME AAN ANDERE MAATSCHAPPIJEN AFGESTAAN EN VERLIES	VOLUME BESCHIKBAAR VOOR DE DISTRIBUTIE
	(1.000 M3)	(1.000 M3)	(1.000 M3)	(1.000 M3)	(1.000 M3)
1980	52053	10862	62915	15719	47196
1981	52192	10713	62904	15926	47228
1982	53850	10908	64758	16358	48402
1983	54148	11032	65180	16759	48421
1984	54835	10952	65787	16751	49036
1985	56853	12392	69245	17640	51605
1984					
AUGUSTUS	56669	11683	68352	17587	50764
SEPTEMBER	53998	10718	64717	16180	48537
OKTOBER	56564	10578	67141	17203	49938
NOVEMBER	55585	10458	66043	16604	49439
DECEMBER	52040	10511	62551	16409	46142
1985					
JANUARI	58800	12018	70818	18036	52782
FEBRUARI	55305	11352	66657	17011	49645
MAART	59555	11162	70717	18473	52244
APRIL	55717	11707	67424	17453	49971
MEI	58707	11818	70523	18020	52503
JUNI	56133	11422	67555	17030	50525
JULI	58344	11389	69733	18229	51504
AUGUSTUS	55938	12258	68196	17783	50412
SEPTEMBER	56996	20357	77353	16859	60494
OKTOBER	56103	11987	68090	17499	50591
NOVEMBER	56670	11428	68098	17721	50377
DECEMBER	53970	11810	65780	17572	48208
1986					
JANUARI	56188	11476	67664	17461	50184
FEBRUARI	53525	11385	64910	16290	48620
MAART	58724	12448	71172	18383	52789
APRIL	55619	11664	67283	16858	50425
MEI	59507	12558	72065	18421	53644
JUNI	57551	11933	69484	17575	51909
JULI	58712	13416	72128	18737	53391

(1) BRON : ADMINISTRATIE VOOR ENERGIE, BEDRIJFSFEDERATIE DER VOORTBRENGERS EN VERDELERS VAN ELEKTRICITEIT IN BELGIË.

## III. TEWERKSTELLING

## A. PERSONEEL GETELD IN DE INRICHTINGEN WELKE AAN EEN MAANDELIJKSE STATISTIEK VAN DE INDUSTRIELE BEDRIJVIGHEID ONDERWORPEN ZIJN (1)

	EEN- HEDEN	JAAR	APRIL	MEI	JUNI	JULI	AUGUSTUS
		1985	1986	1986	1986	1986	1986
<b>BODEMINDUSTRIE</b>							
STEENKOOLEMIJNEN : AANWEZIG (2)	BED.	659	621	618	616	608	604
	WERKM.	13411	14590	13414	13588	-	-
	100 U.	2684	1584	1878	2527	-	-
<b>STEENKOOLEMIJNEN : INGESCHREVEN (3)</b>							
-A) BELGEN	BED.	-	-	-	-	-	-
	WERKM.	-	10883	10826	10693	-	-
	100 U.	-	-	-	-	-	-
-B) VREEMDELINGEN	BED.	-	-	-	-	-	-
	WERKM.	-	5700	5670	5609	-	-
	100 U.	-	-	-	-	-	-
GROEVEN	BED.	492	469	459	462	445	452
	WERKM.	2148	2045	2049	2045	2056	2062
	100 U.	2390	2817	2467	2656	1458	2522
KALK, KALKSTEEN EN KALKDERIVATEN	BED.	661	654	654	652	652	651
	WERKM.	2546	2511	2496	2515	2536	2541
	100 U.	3228	3647	2999	3354	2850	3126
<b>VOEDINGSNIJVERHEID</b>							
JAM	BED.	139	148	-	-	-	-
	WERKM.	467	472	-	-	-	-
	100 U.	573	58524	-	-	-	-
MARGARINE	BED.	568	529	522	517	556	517
	WERKM.	490	462	450	461	449	449
	100 U.	645	562	440	571	483	612
PLANTAARDIGE EN DIERLIJKE OLIEN	BED.	522	495	494	515	528	506
	WERKM.	776	732	721	708	751	732
	100 U.	1017	980	842	936	764	884
SAMENGESTELDE VOEDERS VOOR DIEREN	BED.	1295	1241	-	-	-	-
	WERKM.	2760	2634	-	-	-	-
	100 U.	3944	4007	-	-	-	-
ANDERE VOEDINGSINDUSTRIEEN (4)	BED.	5456	5336	5332	5309	5409	-
	WERKM.	19044	18143	18362	18417	18812	-
	100 U.	23874	24284	20380	23291	18515	-
TABAKSNIJVERHEID	BED.	1475	1472	1466	1468	1480	1478
	WERKM.	4283	4148	4142	4135	4149	4120
	100 U.	5235	5412	4394	5118	3141	4395

(1) DE EENHEDEN HEBBEN BETREKKING RESPECTIEVELIJK OP HET AANTAL BEDIENDE EN WERKLIEDEN DAT VOORKOMT OP DE BETAAL STATEN WAARIN DE 150E DER MAAND BEGREPEN IS EN OP HET AANTAL UREN WERKLIEDEN (X100)

(2) HET BETREFT HET GEMIDDELD AANTAL AANWEZIGE WERKLIEDEN PER GEWERKTE POSTEN

(3) WERKLIEDEN INGEGESCHREVEN OP HET EINDE VAN HET JAAR OF VAN DE MAAND

(4) MET UITSLUITING VAN, IN HET BIJZONDER, VAN HET SLACHTEN VAN VEE, VAN DE ZUIVELFABRIEKEN, BOTERFABRIEKEN EN KAASFABRIEKEN, VAN DE MAALDERIJEN, VAN DE BAKKERIJEN EN BANKETBAKKERIJEN EN VAN DE SUIKERFABRIEKEN. HET PERSONEEL VAN DEZE AKTIVITEITEN IS OPGENOMEN IN TABEL B HIERNA.

## III. TEWERKSTELLING

## A. PERSONEEL GETELD IN DE INRICHTINGEN WELKE AAN EEN MAANDELIJKE STATISTIEK VAN DE INDUSTRIELE BEDRIJFVIGHEID ONDERWORPEN ZIJN (1) (VERVOLG)

	EEN- HEDEN	JAAR 1985	APRIL 1986	MEI 1986	JUNI 1986	JULI 1986	AUGUSTUS 1986
<b>TEXTIELNIJVERHEID</b>							
<b>1. SPINNERIJEN :</b>							
- KATOEN: FIJNSPINNERIJ (3)	BED. WERKM. 100 U.	345 3034 1332	347 3001 1398	334 2988 1161	357 2973 1288	357 2958 902	357 2958 902
- KAARDSPINNERIJ (3)	BED. WERKM. 100 U.	- - -	- - -	- - -	- - -	- - -	- - -
- COCONS (3)	BED. WERKM. 100 U.	- 32 1	- 41 -	- 41 -	- 39 -	- 39 -	- 39 -
- KAARDWOL	BED. WERKM. 100 U.	259 2526 3028	253 2541 2938*	252 2495 -	251 2475 3079	254 2484 887	254 2495 2569
- KAMWOL	BED. WERKM. 100 U.	556 4231 4857	550 4115 5031	548 4104 3610	537 4004 4914	532 3985 2100	519 4013 4075
- VLAS EN HENNEP (3)	BED. WERKM. 100 U.	66 1225 57	63 1166 43	63 1143 39	65 1154 53	64 1126 36	63 1130 32
- JUTE	BED. WERKM. 100 U.	71 531 586	70 437 495	64 443 408	66 437 488	65 429 281	65 431 341
- HARDE VEZELS (SPINNERIJ EN TOUWSLAGE-)	BED. WERKM. 100 U.	58 482 585	79 499 658	78 497 423	78 492 621	78 490 465	75 445 280
2. WEVERIJ	BED. WERKM. 100 U.	3857 20552 24334	3804 20361 26988	3779 20297 22287	3820 20290 26580	3801* 19895* 16114*	3809* 20149* 17672*
3. BREIGOEDNIJVERHEID	BED. WERKM. 100 U.	701 7159 8021	710 7261 8964	695 7193 7600	701 7191 10503	- - -	- - -
<b>4. ANDERE NIJVERHEIDSTAKKEN :</b>							
- WASSEN EN VERKOLEN VAN WOL	BED. WERKM. 100 U.	34 300 373	33 293 401	33 292 293	33 297 395	33 292 98	33 312 360
- KAMMEN VAN DE WOL	BED. WERKM. 100 U.	64 552 682	70 593 794	70 599 643	70 595 754	70 592 419	69 596 609
- NAAIGARENFABRIEK (2)	BED. WERKM. 100 U.	86 352 444	- - -	- - -	- - -	- - -	- - -
- WATTEN	BED. WERKM. 100 U.	42 204 289	49 221 367	48 220 322	41 201 342	42 202 260	42 201 110
- VILT	BED. WERKM. 100 U.	69 275 357	73 277 387	74 279 344	74 281 360	73 278 166	73 287 378
- BANDWEVERIJ	BED. WERKM. 100 U.	199 905 1049	193 872 1333	191 867 919	190 856 1111	188 862 502	188 868 841

(1) DE EENHEDEN HEBBEN BETREKKING RESPECTIEVELIJK OP HET AANTAL BEDIENDEN EN WERKLIEDEN DAT VOORKOMT OP DE BETAAL STATEN WAARIN DE 15DE DER MAAND BEGREPEN IS EN OP HET AANTAL UREN WERKLIEDEN (X100)

(2) DE CIJFERS VAN AUGUSTUS HEBBEN EVENEENS BETREKKING OP JULI.

(3) VOOR DEZE BEDRIJFSTAKKEN BETREFT HET SPINDEL-UREN (IN HONDERDOUZEEND). VOOR DE FIJN- EN KAARDSPINNERIJEN, HEBBEN DE CIJFERS VAN AUGUSTUS EVENEENS BETREKKING OP JULI

## III. TEWERKSTELLING

## A. PERSONEEL GETELD IN DE INRICHTINGEN WELKE AAN EEN MAANDELIJKSE STATISTIEK VAN DE INDUSTRIELE BEDRIJVGHEID ONDERWORPEN ZIJN (1) (VERVOLG)

	EEN- HEDEN	JAAR	APRIL	MEI	JUNI	JULI	AUGUSTUS
		1985	1986	1986	1986	1986	1986
<b>SCHOENEN, KLEDING EN CONFECTIE</b>							
SCHOENEN	BED.	139	132	132	135	135	131
	WERKM.	1552	1514	1507	1503	1494	1511
	100 U.	1747	1785	1448	1829	758	1554
PANTOFFELS	BED.	24	20	19	19	19	19
	WERKM.	262	246	243	244	244	246
	100 U.	306	299	295	329	158	242
HANDSCHOENEN, MAROKIJK EN LEDERWAREN N.E.G	BED.	153	145	138	139	137	137
	WERKM.	744	731	680	660	670	689
	100 U.	885	990	750	780	271	819
KLEDING EN CONFECTIENIJVERHEID (2)	BED.	3124	3080*	3011*	2974*	2984*	3060*
	WERKM.	27351	27671*	27390*	27501*	27144*	27552*
	100 U.	31072	34661*	28076*	35134*	16424*	30135*
<b>HOUT, PAPIER</b>							
HOUTZAGERIJ, ENZ...	BED.	304	299	307	306	307	310
	WERKM.	1930	1890	1945	1937	1350	2340
	100 U.	2394	2724	2362	2770	1530*	2366*
HOUT EN AANVERWANTE BEDRIJFSTAKKEN (2)	BED.	3393	3317*	3302*	3325*	3313*	3325*
	WERKM.	22081	21590*	21410*	21509*	21680*	21470*
	100 U.	27348	30527*	24769*	30097*	14705*	23489*
MEUBELEN	BED.	1571	1522*	1517*	1525*	1513*	1517*
	WERKM.	10823	10352*	10269*	10266*	10256*	10272*
	100 U.	13468	14919*	11661*	14513*	6856*	11650*
ZETELS	BED.	575	585*	583*	575*	571*	562*
	WERKM.	3708	3777*	3682*	3682*	3861*	3613*
	100 U.	4423	4849*	4133*	4763*	2078*	3173*
SCHRIJFWERKERIJ	BED.	501	500*	492*	511*	510*	522*
	WERKM.	3070	3104*	3098*	3268*	3258*	3280*
	100 U.	3728	4520*	3747*	4743*	2390*	3930*
VAATWERK	BED.	136	130*	129*	131*	132*	127*
	WERKM.	843	825*	828*	740*	733*	720*
	100 U.	1043	1226*	999*	1119*	553*	667*
KISTEN- EN TONNENNIJVERHEID	BED.	117	110*	108*	107*	108*	109*
	WERKM.	641	596*	600*	600*	617*	627*
	100 U.	743	812*	698*	778*	590*	680*
GEPLAKT HOUT, BLOKPLATEN OF LAMELLEN- PLATEN, GEPERSTE PANELEN	BED.	338	329*	330*	333*	333*	336*
	WERKM.	2175	2169*	2167*	2184*	2189*	2183*
	100 U.	2908	3157*	2678*	3167*	1858*	2509*
ANDERE ACTIVITEITEN	BED.	154	141*	143*	143*	146*	152*
	WERKM.	822	767*	766*	769*	766*	775*
	100 U.	1036	1044*	853*	1013*	380*	881*
PAPIER (PRODUKTIE)	BED.	1610	1571	1571	1577	1575	1584*
	WERKM.	5185	4836	4860	4912	4904	4911*
	100 U.	7250	6824	6135	6761	5422	6110*
PAPIER (VERWERKING)	BED.	2339	2338	2371	2364	2841	2367*
	WERKM.	8060	8136	8178	8228	8169	8204*
	100 U.	10345	11482	9418	11459	6679	10000*

(1) DE EENHEDEN HEBBEN BETREKKING RESPECTIEVELIJK OP HET AANTAL BEDIENDEN EN WERKLIEDEN DAT VOORKOMT OP DE BETAAL STATEN WAARIN DE ISDE DER MAAND BEGREPEN IS EN OP HET AANTAL UREN WERKLIEDEN (X100)

(2) PERSONEEL TEWERKGESTELD IN DE INRICHTINGEN WELKE 5 WERKLIEDEN OF MEER TEWERKSTELLEN. ZIE EVENEENS TABEL B.



## III. TEWERKSTELLING

## A. PERSONEEL GETELD IN DE INRICHTINGEN WELKE AAN EEN MAANDELIJKSE STATISTIEK VAN DE INDUSTRIELE BEDRIJFVIGHEID ONDERWORPEN ZIJN (1) (VERVOLG)

	EEN- HEDEN	JAAR	APRIL	MEI	JUNI	JULI	AUGUSTUS
		1985	1986	1986	1986	1986	1986
LEERLOOIERIJEN	BED.	115	104	104	104	100	99
	WERKM.	767	759	752	749	743	742
	100 U.	892	967	839	968	320	658
RUBBER	BED.	1350	1325	1327	1331	913	-
	WERKM.	3878	3816	3842	3828	2938	-
	100 U.	5110	5716	4504	5227	1704	-
<b>SCHEIKUNDIGE NIJVERHEID</b>							
ZEEP	BED.	2092	1985	2009	2035	-	-
	WERKM.	2266	2189	2205	2212	-	-
	100 U.	2939	3092	2525	2943	-	-
ANDERE SCHEIKUNDIGE INDUSTRIEEN (2) (3)	BED.	16585	16951	16938	16964	17815	-
	WERKM.	23049	23142	23227	23282	22252	-
	100 U.	29902	32806	28609	31235	25411	-
<b>NIJVERHEID DER PETROLEUM- EN STEENKOOLEDERIVATEN</b>							
PETROLEUMRAFFINADERIJEN	BED.	978	987	1025	1031	1038	1040
	WERKM.	929	901	917	929	944	945
	100 U.	1216	1282	1163	1205	1129	1050
STEENKOOLBRIKETTEN	BED.	1	-	-	-	-	-
	WERKM.	10	-	-	-	-	-
	100 U.	14	-	-	-	-	-
CDKESFABRIEKEN	BED.	262	246	235	255	236	235
	WERKM.	2310	2258	2030	2275	2061	2051
	100 U.	3105	3101	2625	2834	2546	2484
<b>METAALNIJVERHEID</b>							
IJZERNIJVERHEID UITGEZONDERD DE FABRIEKEN WELKE ENKEL GIETSTAAL VERVAARDIGEN	BED.	7294	6927	6725	-	-	-
	WERKM.	27702	25577	25312	-	-	-
	100 U.	36817	34596	26309	-	-	-
IJZERNIJVERHEID FABRIEKEN WELKE ENKEL GIETSTAAL VERVAAR- DIGEN	BED.	111	113	111	-	-	-
	WERKM.	572	578	578	-	-	-
	100 U.	643	718	619	-	-	-
NON-FERROMETALEN EN HUN LEGERINGEN	BED.	3586	3577	3584	3577	3648	3655*
	WERKM.	9818	9830	9791	9803	9832	9884*
	100 U.	12627	14116	11704	12837	10019	10699*
NON-FERRO METAALGIETTERIJEN	BED.	193	182	186	184	185*	194*
	WERKM.	1030	939	952	957	958*	975*
	100 U.	1253	1315	1094	1300	555*	973*
<b>METAALVERWERKENDE NIJVERHEID (2)</b>	BED.	<b>64524</b>	<b>63860</b>	<b>63860</b>	<b>64045</b>	<b>63632*</b>	<b>64137*</b>
	WERKM.	<b>183990</b>	<b>181510</b>	<b>181441</b>	<b>182124</b>	<b>181481*</b>	<b>181781*</b>
	100 U.	<b>233231</b>	<b>257748</b>	<b>211154</b>	<b>248381</b>	<b>149700*</b>	<b>184494*</b>
VORMSTAALGIETTERIJEN	BED.	695	631	630	627	616*	614*
	WERKM.	1631	1639	1647	1650	1631*	1625*
	100 U.	2011	2314	1801	2155	891*	1781*
IJZERGIETTERIJEN	BED.	351	334	327	331	389*	327*
	WERKM.	1935	1808	1788	1824	1956*	1757*
	100 U.	2369	2657	2071	2526	1351*	2020*
DRAAD- EN METAALTREKKERIJ, KOUDWALSERIJ ENZ. ...	BED.	2154	2196	2188	2196	2206*	2221*
	WERKM.	8478	8236	8206	8223	8217*	8235*
	100 U.	11563	13190	10210	11495	8624*	8062*
SMEEDWERK, WARM PERS- EN DIEPTREKWERK, ENZ. ...	BED.	967	940	944	944	929*	938*
	WERKM.	3036	2944	2900	2907	2907*	2893*
	100 U.	3750	4257	3163	3916	1934*	3183*

(1) DE SENHEDEN HEBBEN BETREKKING RESPECTIEVELIJK OP HET AANTAL BEDIENDEN EN WERKLIEDEN DAT VOORKOMT OP DE BETAAL STATEN WAARIN DE 16DE DER MAAND BEGREPEN IS EN OP HET AANTAL UREM WERKLIEDEN (X100)

(2) PERSONEEL TEWERKGESTELD IN DE INRICHTINGEN WELKE 5 WERKLIEDEN OF MEER TEWERKSTELLEN

(3) STIKSTOFNIJVERHEID INBEGREPEN

## III. TEWERKSTELLING

## A. PERSONEEL GETELD IN DE INRICHTINGEN WELKE AAN EEN MAANDELIJKE STATISTIEK VAN DE INDUSTRIELE BEDRIJVGHEID ONDERWORPEN ZIJN (1) (VERVOLG)

	EEN- HEDEN	JAAR	APRIL	MEI	JUNI	JULI	AUGUSTUS
		1985	1986	1986	1986	1986	1986
PLAATBEWERKING EN DIVERSE METAAL VER- WERKINGEN	BED. WERKM. 100 U.	1968 10108 13128	2031 10202 14587	2023 10136 12394	2235 10374 14372	2031* 10043* 9602*	2234* 10367* 12180*
METAALTOEBEHOREN VOOR HET BOUWBEDRIJF	BED. WERKM. 100 U.	2883 11077 14187	2767 10451 15070	2771 10451 12584	2778 10518 15052	2750* 10459* 7839*	2780* 10621* 11868*
BRUGGEN, VAKWERK, PLAATWERK EN STOOM- KETELS	BED. WERKM. 100 U.	2587 9013 11456	2419 8504 11441	2380 8331 10008	2372 8372 11234	2357* 8400* 6613*	2366* 8337* 8878*
SCHEEPSBOUW	BED. WERKM. 100 U.	1399 5097 6157	1399 4725 6514	1397 4785 5034	1388 4790 5685	1377* 4827* 3313*	1364* 4685* 5559*
SPOOR- EN TRAMWEGMATERIEEL	BED. WERKM. 100 U.	635 1635 2008	567 1644 2189	565 1645 1263	563 1620 1813	552* 1634* 642*	542* 1567* 1533*
MOTORVOERTUIGEN, RIJWIELEN EN AANVER- 	BED. WERKM. 100 U.	7879 44598 56515	7869 44559 67175	7874 44634 51668	7869 44971 63992	7845* 45021* 42441*	7879* 45068* 37953*
DRIJFKRACHTMACHINES, PNEUMATISCHE MACH- INES	BED. WERKM. 100 U.	3515 8423 8415	3451 6078 8726	3436 6043 6837	3435 6020 8399	3426* 6009* 4382*	3507* 6078* 6809*
WERKTUIGMACHINES EN AANVERWANTE NIJVER- 	BED. WERKM. 100 U.	1776 4482 6008	1860 4638 7169	1859 4685 5632	1862 4703 6816	1873* 4695* 3047*	1874* 4609* 5382*
TEXTIELMACHINES EN TOEBEHOREN	BED. WERKM. 100 U.	979 3160 4193	1029 3314 5036	1031 3338 4218	1037 3281 4756	997* 3315* 2319*	1067* 3317* 3975*
DIVERSE MECHANIEKCONSTRUCTIES	BED. WERKM. 100 U.	2374 7723 10129	2406 7975 11710	2379 7785 9111	2402 7885 10829	2386* 3851* 6369*	2389* 7787* 8586*
HEF-, TRANSPORT- EN WEEGTOESTELLEN	BED. WERKM. 100 U.	2805 7060 9545	2621 8964 9729	2622 8971 7961	2600 8885 8918	2626* 8867* 6744*	2617* 8736* 8276*
TOESTELLEN EN INSTALLATIES VOOR DIVERSE NIJVERHEDEN	BED. WERKM. 100 U.	3983 10135 13108	3886 9614 13345	3934 9766 11010	3868 9490 13051	3874* 9497* 9408*	3876* 9483* 8407*
ELECTROTECHNIEK	BED. WERKM. 100 U.	22801 38679 48121	22803 38784 51301	22676 38935 47633	22712 39244 51984	22640* 39077* 29866*	22796* 39290* 40182*
MEET-, LABORATORIUMTOESTELLEN, ENZ...	BED. WERKM. 100 U.	650 1249 1574	617 1234 1765	610 1209 1418	615 1226 1654	548* 1129* 699*	550* 1185* 1456*
WAPENS EN MUNITIE	BED. WERKM. 100 U.	2275 5149 5364	2274 4939 5745	2245 4909 4209	2229 4842 5660	2226* 4833* 2191*	2210* 4783* 4772*
VLIEGTUIGMACHINES	BED. WERKM. 100 U.	2058 3351 3635	1960 3258 3823	1969 3277 2932	1982 3299 4289*	1984* 3313* 1425*	1986* 3338* 3632*

(1) DE EENHEDEM HEBBEN BETREKKING RESPECTIEVELIJK OP HET AANTAL BEDIENDEN EN WERKLIEDEN DAT VOORKOMT OP DE BETAAL STATEN WAARIN DE 16DE DER MAAND BEGREPEN IS EN OP HET AANTAL UREN WERKLIEDEN (X100)

## III. TEWERKSTELLING

## A. PERSONEEL GETELD IN DE INRICHTINGEN WELKE AAN EEN MAANDELIJKSE STATISTIEK VAN DE INDUSTRIELE BEDRIJFVIGHEID ONDERWORPEN ZIJN (1) (VERVOLG)

	EEN- HEDEN	JAAR	APRIL	MEI	JUNI	JULI	AUGUSTUS
		1985	1986	1986	1986	1986	1986
<b>NIJVERHEID DER NIET METAALHOUDENDE MINERALEN</b>							
KLEI	BED.	204	193	191	192	189	177
	WERKM.	1639	1645	1686	1687	1712	1654
	100 U.	2096	2461	2210	2396	1910	2041
GLAS	BED.	3052	2862	2871	2864	2863	2857
	WERKM.	10157	9599	9552	9471	9452	9457
	100 U.	13545	13856	11707	13580	9887	10998
CEMENT	BED.	711	664	658	654	658	654
	WERKM.	1787	1548	1564	1543	1561	1577
	100 U.	2129	2086	1785	1988	1421	1659
KERAMIEK	BED.	587	521	528	523	518	516
	WERKM.	2884	2689	2666	2741	2827	2808
	100 U.	3843	3936	3167	3902	2807	3616
PLASTIEKVERWERKENDE NIJVERHEID (2)	BED.	4504	4816	4624*	4627*	4576*	4547*
	WERKM.	14102	14278	14321*	14351*	14438*	14314*
	100 U.	18442	20558	17806*	20658*	11557*	17276*
<b>BOUWBEDRIJF (3)</b>							
<b>-OPENBARE WERKEN :</b>							
- RUWBOUW	BED.	-	-	-	-	-	-
	WERKM.	-	-	-	-	-	-
	100 U.	-	-	-	-	-	-
- VOLTOOINGSWERK	BED.	-	-	-	-	-	-
	WERKM.	-	-	-	-	-	-
	100 U.	-	-	-	-	-	-
<b>-PRIVATE WERKEN :</b>							
- RUWBOUW	BED.	-	-	-	-	-	-
	WERKM.	-	-	-	-	-	-
	100 U.	-	-	-	-	-	-
- VOLTOOINGSWERK	BED.	-	-	-	-	-	-
	WERKM.	-	-	-	-	-	-
	100 U.	-	-	-	-	-	-
-TOTAAL:	BED.	11987	11644	11656	-	-	-
	WERKM.	69850	67998	68398	-	-	-
	100 U.	73157	91870	79058	-	-	-
ELEKTRICITEIT (3)	BED.	15657	15788	15760	15692	15638	15615
	WERKM.	1739	1635	1638	1623	1634	1611
	100 U.	2180	1960	1881	1898	1688	1742
GASBEDELING (5)	BED.	4856	4745	4744	4715	4730	4730
	WERKM.	-	-	-	-	-	-
	100 U.	-	-	-	-	-	-
WATERDISTRIBUTIE	BED.	2952	2953	2966	2957	2961	-
	WERKM.	4437	4350	4359	4363	4383	-
	100 U.	6368	6553	5763	6441	5950	-

(1) DE EENHEDEN HEBBEN BETREKKING RESPECTIEVELIJK OP HET AANTAL BEDIENDEN EN WERKLIEDEN DAT VOORKOMT OP DE BETAAL STATEN WAARIN DE 150E DER MAAND BEGREPEN IS EN OP HET AANTAL UREN WERKLIEDEN (X100)

(2) PERSONEEL TEWERKGESTELD IN DE INRICHTINGEN WELKE 5 ARBEIDERS OF MEER TEWERKSTELLEN

(3) VOOR DE WERKEN VAN BURGERLIJKE BOUWKUNDE, WEGENBOUW EN GEBOUWEN (RUWBOUW) GAAT HET OVER DE ONDERNEMINGEN WELKE 20 OF MEER WERKLIEDEN TEWERKSTELLEN, VOOR DE VOLTOOINGSWERKEN BETREFT HET ONDERNEMINGEN DIE 10 OF MEER WERKLIEDEN TEWERKSTELLEN

(4) HET PERSONEEL VAN DE INDUSTRIELE ZELFVOORTBRENGING NIET INBEGREPEN

(5) PERSONEEL TEWERKGESTELD IN DE GASCENTRALES EN FABRIEKEN INBEGREPEN

## III. TEWERKSTELLING

## B. PERSONEEL GETELD IN DE INRICHTINGEN WELKE 10 WERKLIEDEN OF MEER TEWERKSTELLEN

	EEN- HEDEN	JAAR	MAART	APRIL	MEI	JUNI	JULI
		1985	1986	1986	1986	1986	1986
<b>BE- EN VERWERKENDE NIJVERHEID</b>							
1. VOEDINGSNIJVERHEID (2)	BED.	-	5802	5780	5726	5674	5737
	WERKM.	-	14983	15182	15335	15483	15426
	100 U.	-	20025	21658	19853	20861	17007
2. BEREIDING VAN DRANKEN	BED.	-	4251	4250	4241	4194	4240
	WERKM.	-	8774	8921	8977	9014	9149
	100 U.	-	11500	13040	11656	12660	12524
3. FABRICAGE VAN KUNST-EN SYNTH. DRADEN EN VEZELS, BEREID. VAN TEXTIELST. (MET UITZ. VAN WOL), EN DIVERSEN	BED.	-	1301	1313	1304	1304	1296
	WERKM.	-	6910	6857	6872	6865	6790
	100 U.	-	13922	9589	7799	8774	5237
4. CONFECTIE (FABRICAGE VAN ZAKKEN, VAN MATRASSEN, HERST, ENZ.)	BED.	-	276	280	280	277	281
	WERKM.	-	810	799	794	778	759
	100 U.	-	1131	1069	1642	999	592
5. BEREIDING VAN HOUT	BED.	-	8	8	8	8	7
	WERKM.	-	97	96	87	85	83
	100 U.	-	103	132	99	111	57
6. DRUK- EN BOEKBINDOERSBEDRIJF, FOTOGRAFIE EN AANVERWANTE BEDRIJVEN	BED.	-	7040	6983	6934	6917	6968
	WERKM.	-	14309	14199	14217	14180	14126
	100 U.	-	18997	20291	17191	19218	13477
7. HUIDEN- EN LEDERINDUSTRIE (MET UITZONDERING VAN DE LOOIERIJEN) BEREIDEN VAN PELTERIJEN, MAKEN VAN BONTWERK	BED.	-	51	51	50	48	50
	WERKM.	-	368	356	353	351	336
	100 U.	-	436	462	411	462	277
8. SCHEIKUNDIGE NIJVERHEID (3)	BED.	-	8717	8660	8267	8052	8332
	WERKM.	-	6856	6912	7067	6725	6663
	100 U.	-	8939	9577	7725	8859	6802
9. BEDRIJVEN DER NIET METAALHOUDENDE MINERALEN (5)	BED.	-	1500	1581	1578	1598	1579
	WERKM.	-	7438	8007	8061	8103	8034
	100 U.	-	8106	10800	9441	11263	6721
10. UURWERKEN- EN JUWELENNIJVERHEID, FABRICAGE VAN WETENSCHAPPELIJKE INSTRUMENTEN ENZ.	BED.	-	111	113	113	112	111
	WERKM.	-	295	287	287	289	288
	100 U.	-	338	379	308	337	205
11. DIAMANTNIJVERHEID	BED.	-	328	335	342	334	331
	WERKM.	-	3539	4276	3556	3525	3448
	100 U.	-	4279	4000	4258	4282	4163
12. DIVERSE BE- EN VERWERKENDE INDUSTRIE- EEN WAARONDER DE SLOPING (6) EN DE SORTERING VAN RECUPERATIESTOFFEN	BED.	-	2285	2292	2321	2319	2319
	WERKM.	-	6691	6731	6932	6920	7015
	100 U.	-	8747	9666	8527	9374	8366

(1) DE EENHEDEN HEBBEN BETREKKING RESPECTIEVELIJK OP HET AANTAL BEDIENDEN EN WERKLIEDEN DAT VOORKOMT OP DE BETAAL STATEN WAARIN DE 150E DER MAAND BEGREPEN IS EN OP HET AANTAL UREN WERKLIEDEN (X100)  
DEZE TABEL BETREFT ENKEL DE NIJVERHEIDSTAKKEN WAARVOOR GEEN MAANDELIJKE STATISTIEK VAN DE BEDRIJFVIGHEID BESTAAT. TENGEVOLGE EENER WIJZIGING VAN HET AANTAL AANGEVERS, ZIJN DE UITKOMSTEN VAN DE VERSCHILLENDE JAREN ONDERLING NIET VERGELIJKBAAR.

(2) DEZE CIJFERS HEBBEN HOOFDZAKELIJK BETREKKING OP HET SLACHTEN VAN VEE, DE ZUIVELFABRIEKEN, BOTERFABRIEKEN EN KAASFABRIEKEN, DE MAALDERIJEN, DE BAKKERIJEN EN BANKETBAKKERIJEN EN DE SUIKERFABRIEKEN

(3) DE CIJFERS HEBBEN VOORAL BETREKKING OP DE NIJVERHEID DER FARMACEUTISCHE PRODUCTEN



# **JAARSTATISTIEKEN**



## TELLING VAN DE KOELINRICHTINGEN EN DE KOELVERVOERMIDDELEN

OP 15 OKTOBER 1984

TABEL I. a.- INDELING PER BEDRIJFVIGHEID EN PER TEMPERATUURBAND VAN DE NUTTIGE KUBIEKE INHOUD DER KOELRUIMTEN

Bedrijvigheid	Totale nuttige kubieke inhoud der koelruimten (in m <sup>3</sup> )	Totale inhoud waarin een temperatuur kan worden gehandhaafd van (in m <sup>3</sup> )				
		0° C en hoger	van -1° C tot -12° C	van -13° C tot -17° C	van -18° C tot -21° C	van -22° C en lager
1. Indeling volgens de aard van de koelruimten :						
A. Openbare koelpakhuizen	499 129	20 956	)	15 050	12 715	315 742
B. Koelruimten geëxploiteerd door voortbrengers en bewerkers van bederfelijke eetwaren	1 827 597	972 314	) 223 564	16 048	213 891	536 447
C. Koelruimten geëxploiteerd door handelaars in bederfelijke eetwaren	903 489	543 219	) 15 805	11 787	231 679	100 998
Totaal	3 230 215	1 536 489	) 239 369	42 885	458 285	953 187
2. Indeling per bedrijvigheid van de uitslagen betreffende de rubrieken B en C :						
Slachthuizen	329 247	170 216	24 649	8 301	25 790	100 291
Conservenfabrieken en handel in vleeswaren en bijprodukten	291 710	154 677	17 075	8 104	44 684	67 170
Conservenfabrieken en handel in fruit en groenten	605 163	256 600	11 388	867	184 652	151 656
Boter- en zuivelfabrieken, handel in boter, melk en eieren, roomijs	573 612	238 277	5 008	) 9 697	68 059	253 471
Kaasfabrieken en -handel	146 050	143 513	422	)	-	)
Brouwerijen en bereiding van andere dranken	40 003	29 599	9 479	)	122 385	) 187 242
Diverse (hoofdzakelijk grootwarenhuizen en gelijksoortige vestigingen)	745 301	522 651	36 682	) 866	)	)
Totaal	2 731 086	1 515 533	104 703	27 835	445 570	759 830

De volgende tabel geeft een meer gedetailleerde opgave van de totale nuttige kubieke inhoud der diverse sectoren dan deze van tabel I. a. Dit geldt vooral voor de sectoren waarvan de temperatuurbanden niet werden gepubliceerd wegens het beperkte aantal aangevers en die derhalve met andere sectoren gegroepeerd werden.

TABEL I. b.- TOTALE NUTTIGE KUBIEKE INHOUD (in m<sup>3</sup>) - BIJKOMENDE INLICHTINGEN

Bedrijvigheid	Totale nuttige kubieke inhoud der koelruimten (in m <sup>3</sup> )	Bedrijvigheid	Totale nuttige kubieke inhoud der koelruimten (in m <sup>3</sup> )
Slachthuizen	329 247	Boter- en zuivelfabrieken	168 049
Fabrieken van vleesconserven en bijprodukten	237 071	Handel in boter, melk en eieren	239 045
Handel in vleeswaren en bijprodukten	54 639	Roomijsfabrieken	166 518
Fabrieken van fruit- en groenteconserven	446 746	Kaasfabrieken	85 094
Handel in fruit en groenten	158 417	Handel in kaas	60 956
		Brouwerijen en bereiding van andere dranken	40 003
		Diverse	745 301

Ondernemingen uitgerust voor de snelbevriezing : aantal 161 - maximum capaciteit in 24 u : 4 364 t.



TABEL II.- INDELING PER PROVINCIE EN PER TEMPERATUURBAND VAN DE TOTALE NUTTIGE KUBIEKE INHOUD DER KOELRUIMTEN

Provincies	Totale nuttige kubieke inhoud der koelruimten (in m3)	Totale inhoud waarin een temperatuur kan worden gehandhaafd van (in m3)				
		van 0° C en hoger	van -1° C tot -12° C	van -13° C tot -17° C	van -18° C tot -21° C	van -22° C en lager
Antwerpen	687 630	230 145	138 015	8 755	37 568	273 147
Limburg	347 191	316 731	6 435	633	10 992	12 400
Brabant	688 288	358 224	44 394	15 430	11 552	258 688
Henegouwen	109 357	80 055	8 952	2 587	14 109	3 654
Luik	175 161	108 332	8 363	1 767	4 640	52 059
Namen	120 089	92 058	1 977	5 381	11 290	9 383
Luxemburg	26 314	20 465	1 118	654	1 535	2 542
Oost-Vlaanderen	391 296	177 651	20 440	5 248	122 594	65 363
West-Vlaanderen	684 889	152 828	9 675	2 430	244 005	275 951
Het Rijk	3 230 215	1 536 489	239 369	42 885	458 285	953 187

TABEL III.- IJS- EN KOOLZUURIJSFABRIEKEN

Provincies	Maximum uurproductie van ijs en koolzuurijs (in kg)	Ruimte aangewend voor het opslaan van het ijs (in m3)
Brabant	8 395	335
Henegouwen, Luik en Luxemburg	1 529	198
West-Vlaanderen	5 167	377
Antwerpen en Limburg	10 070	728
Het Rijk	25 161	1 638

TABEL IV.- KOELVERVOERMIDDELEN

Omschrijving	Totale nuttige kubieke inhoud (in m3)
Aantal gewone isothermische vrachtwagens : 296	8 550
Aantal isothermische vrachtwagens gekoeld door middel van vriesaccumulatoren : 484	7 912
Aantal met compressoren uitgeruste koelvrachtwagens : 749	27 521
Aantal isothermische containers en met compressoren uitgeruste koelcontainers : 937	24 069
Aantal schepen : 5	41 364

## KATGENSEPINNERIJEN (1)

JAAR 1984

## VESTIGINGEN DIE 5 OF MEER WERKLIEDEN TEWERKSTELLEN

## INDELING VAN DE VESTIGINGEN PER BELANGRIJKHEIDSKLASSE VOLGENS HET AANTAL OP 30 SEPTEMBER TEWERKGESTELDE PERSONEN

Omschrijving	5 tot 19	20 tot 49	50 tot 99	100 tot 199	200 en meer	Totaal
Aantal vestigingen	5		5	4		14
Aantal werklieden	1 928		369	1 147		3 444
Aantal bedienden	237		21	87		345

Aantal personen die niet onderworpen zijn aan de sociale zekerheid op 30 september 1984 (eigenaars en familiale helpers) : 7

## AANTAL BEDIENDEN EN WERKLIEDEN TEWERKGESTELD IN DE VESTIGINGEN OP 31 MAART, 30 JUNI, 30 SEPTEMBER EN 31 DECEMBER 1984

Personeel onderworpen aan de sociale zekerheid voor bedienden (incl. de vestigingshoofden verbonden door een arbeidsovereenkomst en de leerlingen-bedienden)				Personeel onderworpen aan de sociale zekerheid voor werklieden (incl. leerjongens-werklieden)			
Datum	Mannen	Vrouwen	Totaal	Datum	Mannen	Vrouwen	Totaal
31.03.1984	255	98	353	31.03.1984	2 417	1 003	3 420
30.06.1984	252	98	350	30.06.1984	2 421	985	3 406
30.09.1984	249	96	345	30.09.1984	2 464	980	3 444
31.12.1984	249	95	344	31.12.1984	2 444	963	3 407

Aantal arbeidsuren door de werklieden en de leerjongens-werklieden daadwerkelijk in 1984 gepresteerd : 4 959 356

(1) Fijn-, kaart- en coconspinnerijen.

**PERSONEELSUITGAVEN**

Omschrijving	Waarde (in 1 000 F)
Brutowedden uitbetaald aan het personeel dat onderworpen is aan de sociale zekerheid voor bedienden	425 652
Brutolonen uitbetaald aan het personeel dat onderworpen is aan de sociale zekerheid voor werklieden	1 465 097
Werkgeversbijdragen aan de sociale zekerheid voor :	
- het personeel dat onderworpen is aan de sociale zekerheid voor bedienden	114 109
- het personeel dat onderworpen is aan de sociale zekerheid voor werklieden	608 401
Verzekeringspremies tegen arbeidsongevallen	28 877
Andere personeelsuitgaven	174 451
<b>Totaal</b>	<b>2 816 587</b>

**VERBRUIKTE STOFFEN**

Omschrijving	Eenheid	Hoeveelheid	Waarde (in 1 000 F - exclusief aftrekbare B.T.W.)
<b>A. Brandstoffen en elektrische energie :</b>			
- benzine	hl	1 275	3 308
- stookoliën	hl	39 547	38 746
- elektrische energie aangekocht of ontvangen door cessie en in de vestigingen voortgebracht	1 000 kWh	174 370	475 311
- andere	-	-	7 910
<b>Totaal</b>	-	-	<b>525 275</b>
<b>B. Grondstoffen :</b>			
- katoen	t	38 946	3 802 434
- synthetische vezels (discontinu)	t	11 236	990 219
- kunstmatige vezels	t	11 942	905 675
- katoenafval	t	3 872	224 878
- veredelingshulpstoffen	t	577 685	61 387
- diverse	-	-	52 329
<b>Totaal</b>	-	-	<b>6 036 922</b>
<b>C. Andere stoffen :</b>			
- verpakkingsmiddelen, recipiënten, enz.	-	-	79 802
- smeermiddelen	t	41	1 774
- stoffen gebruikt voor onderhoud en herstelling	-	-	92 054
- kleine handwerktuigen, voertuigbanden en andere niet elders genoemde benodigdheden	-	-	4 597
<b>Totaal</b>	-	-	<b>178 227</b>
<b>ALGEMEEN TOTAAL</b>	-	-	<b>6 740 424</b>

Totale inkoopwaarde (in 1 000 F - exclusief aftrekbare B.T.W.) van de goederen gekocht om in dezelfde vorm voortverkocht of afgestaan te worden : 172 140

## BELASTINGEN, TAKSEN EN DIVERSE UITGAVEN

Omschrijving	Waarde (in 1 000 F)
Bedrag (exclusief aftrekbare B.T.W.) gefactureerd door derden voor onderhoud en herstelling van gebouwen, machines en vervoermiddelen	217 647
Bedrag (exclusief aftrekbare B.T.W.) gefactureerd door derden voor het maakwerk verricht voor rekening van de vestigingen	72 775
Bedrag van de B.T.W. die op de door de getelde vestigingen geleverde goederen en diensten ontvangen werd	425 742
Bedrag van de aftrekbare B.T.W. op de aankopen	460 854
Bedrag van de op de uitvoervergunningen aangebrachte zegels, van de verkeersbelasting op de motorrijtuigen, van de gemeente- en provinciebelastingen	17 653
Bedrag van de onroerende voorheffing (provinciale en gemeentelijke opcentiemen inbegrepen)	30 173
Kosten (exclusief aftrekbare B.T.W.) betaald voor het vervoer uitgevoerd door derden en aangerekend buiten de aankoopfacturen om	68 248
Premies voor verzekering tegen brand, diefstal van autovoertuigen en schade voortvloeiend uit auto-ongevallen	17 351
Bedrag van de huur betaald voor gebouwen die voor beroepsdoeleinden gebruikt worden en van de huur betaald voor uitrustingsgoederen (exclusief aftrekbare B.T.W.)	16 633
Bankkosten met uitsluiting van de intresten op ontleende kapitalen (exclusief aftrekbare B.T.W.)	20 856
Diverse lasten (exclusief aftrekbare B.T.W.) (1)	160 580

## PRODUKTIE, LEVERINGEN EN VOORRADEN

Omschrijving	Produktie voor eigen rekening en voor derden tegen maakloon	Cessies (2)	Geleverde produkten				Voorraad op 31 december		
			Hoeveelheid (t)	in België		aan het buitenland		Hoeveelheid (t)	
				Hoeveelheid (t)	Waarde (in 1 000 F - exclusief B.T.W.)	Hoeveelheid (t)			Waarde (in 1 000 F)
Garens van on- vermengde ka- toen :									
- gekamde garens	2 382	) 14 061	1 031	243 117	1 168	228 086	241		
- gekaarde garens	29 266	)	7 842	1 319 350	7 690	1 301 375	1 753		
Garens van on- vermengde rayonnevezels	9 486	. .	6 439	801 558	571	66 063	453		
Garens van syn- thetische ve- zels	1 707	)	)	) 1 636 829	) 6 162	) 1 538 465	) 2 245		
Gemengde garens	18 593	) 5 439	) 8 149	)	)	)	)		
Twee-cilinder- cocongarens	1 180	)	)	)	)	)	)		
Afval en andere	-	-	-	) 37 911	-	) 46 301	-		
Totaal	-	-	-	4 038 765	-	3 180 290	-		

Omschrijving	Waarde (in 1 000 F)
Waarde van de produkten afgestaan aan andere afdelingen van de vestigingen of aan andere vestigingen van de ondernemingen (exclusief B.T.W.)	3 589 086
Totale waarde van de verkoop van goederen die de vestigingen verlaten hebben zonder er een bewerking ondergaan te hebben (exclusief B.T.W.)	226 548
Andere inkomsten (exclusief B.T.W.)	184 592

(1) Deze post omvat geen afschrijvingen, intresten of belastingen.

(2) Hoeveelheden afgestaan aan andere afdelingen van de vestigingen of aan andere vestigingen van de ondernemingen.

. . . Vertrouwelijk cijfer.

**WAARDE VAN DE VOORRADEN EN VAN DE PRODUKTEN IN BEWERKING**

Omschrijving	Waarde (in 1 000 F)	
	op 1 januari 1984	op 31 december 1984
<b>A. Voorraden :</b>		
- brandstoffen, grondstoffen en andere in bewerking te stellen produkten (exclusief aftrekbare B.T.W.)	1 550 459	1 363 138
- afgewerkte produkten en afval (1)	529 046	583 118
<b>B. Produkten in bewerking</b>	96 700	65 003

**INVESTERINGEN**

**VESTIGINGEN DIE 20 OF MEER PERSONEN TEWERKSTELLEN**

(in 1 000 F)

I. Vermeerdering (exclusief aftrekbare B.T.W.)						II. Vermindering (exclusief B.T.W.)		
Nieuwe en gebruikte machines, uitrusting en voertuigen		Constructie van gebouwen en andere bouwwerken; aankoop van bestaande gebouwen en van bebouwde en onbebouwde terreinen		Totaal	Sociale investeringen	Algemeen totaal	Verkoop van terreinen en cessie van gebruikte vaste kapitaalgoederen	
Totaal	waarvan transportmiddelen voor het vervoer van en naar het bedrijf	Totaal	waarvan onbebouwde terreinen				Totaal	waarvan onbebouwde terreinen
427 372	16 101	10 812(2)	-	438 184	..	438 184	17 711	-

III. Afschrijvingen voor het geheel van het geïnvesteerde kapitaal		IV. Financiering van de investeringen	
Afschrijvingen op materieel en gereedschap	342 217	Financiering met eigen middelen van de ondernemingen	321 366
Afschrijvingen op gebouwen en andere bouwwerken	22 161	Financiering met andere middelen dan die van de ondernemingen	116 818

(1) Inbegrepen de goederen bestemd om voortverkocht te worden in dezelfde vorm als die waarin ze aangekocht werden.

(2) Sociale investeringen inbegrepen.

**SPINNERIJEN VAN HARDE VEZELS**  
**VESTIGINGEN DIE 5 OF MEER WERKLIEDEN TEWERKSTELLEN**  
**JAAR 1984**

**INDELING VAN DE VESTIGINGEN PER BELANGRIJKHEIDSKLASSE VOLGENS HET AANTAL OP 30 SEPTEMBER TEWERKGESTELDE PERSONEN**

Omschrijving	5 tot 19	20 en meer	Totaal
Aantal vestigingen	4	4	8
Aantal werklieden	36	460	496 (1)
Aantal bedienden	77		77

**AANTAL BEDIENDEN EN WERKLIEDEN TEWERKGESTELD IN DE VESTIGINGEN OP 31 MAART, 30 JUNI, 30 SEPTEMBER EN 31 DECEMBER 1984**

Personeel onderworpen aan de sociale zekerheid voor bedienden (incl. de vestigingshoofden verbonden door een arbeidsovereenkomst en de leerlingen-bedienden)				Personeel onderworpen aan de sociale zekerheid voor werklieden (incl. leerjongens-werklieden)			
Datum	Mannen	Vrouwen	Totaal	Datum	Mannen	Vrouwen	Totaal
31.03.1984	47	30	77	31.03.1984	352	151	503
30.06.1984	47	30	77	30.06.1984	354	155	509
30.09.1984	48	29	77	30.09.1984	351	145	496
31.12.1984	48	29	77	31.12.1984	357	140	497

Aantal arbeidsuren door de werklieden en de leerjongens-werklieden daadwerkelijk in 1984 gepresteerd : 773 541.

**PERSONEELSUITGAVEN**

Omschrijving	Waarde (in 1 000 F)
Brutowedden uitbetaald aan het personeel dat onderworpen is aan de sociale zekerheid voor bedienden	58 353
Brutolonen uitbetaald aan het personeel dat onderworpen is aan de sociale zekerheid voor werklieden	196 873
Werkgeversbijdragen aan de sociale zekerheid voor :	
- het personeel onderworpen aan de sociale zekerheid voor bedienden	14 910
- het personeel onderworpen aan de sociale zekerheid voor werklieden	79 016
Verzekeringspremies tegen arbeidsongevallen	12 186
Andere personeelsuitgaven	59 398
<b>Totaal</b>	<b>420 736</b>

(1) Betreft voornamelijk de provincie Oost-Vlaanderen.

## VERBRUIKTE STOFFEN EN PRODUKTEN

Omschrijving	Eenheid	Hoeveelheid	Waarde (in 1 000 F - exclusief aftrekbare B.T.W.)
<b>A. Brandstoffen en elektrische energie :</b>			
benzine	hl	737	2 211
stookoliën	hl	4 641	6 437
elektrische stroom	1 000 kWh	18 014	55 134
andere	-	-	250
<b>Totaal</b>	-	-	<b>64 032</b>
<b>B. Grondstoffen :</b>			
sisal en manilla	t	3 275	97 074
andere textielstoffen	t	7 386	374 711
invetolie en batching (crème)	t	624	15 258
scheikundige producten en zetmeel	t	147	9 812
enkelgarens voortgebracht en verbruikt in de vestigingen	t	4 129	-
andere	-	-	425 173
<b>Totaal</b>	-	-	<b>922 028</b>
<b>C. Andere stoffen :</b>			
verpakkingsmiddelen, recipiënten, enz.	-	-	27 334
smeermiddelen	t	5	311
stoffen gebruikt voor onderhoud en herstelling, kleine handwerktuigen, voertuigbanden en andere niet elders genoemde behoeften	-	-	615
<b>Totaal</b>	-	-	<b>28 260</b>
<b>Algemeen totaal</b>	-	-	<b>1 014 320</b>

Totale inkoopwaarde (in 1 000 F exclusief aftrekbare B.T.W.) van de goederen gekocht om in dezelfde vorm voortverkocht of afgestaan te worden : 118 572.

## BELASTINGEN, TAKSEN EN DIVERSE UITGAVEN

Omschrijving	Waarde (in 1000 F)
Bedrag (exclusief aftrekbare B.T.W.) gefactureerd door derden voor onderhoud en herstelling van gebouwen, machines en vervoermiddelen en voor het maakwerk verricht voor rekening van de vestigingen	44 673
Bedrag van de B.T.W. die op de door de getelde vestigingen geleverde goederen en diensten ontvangen werd	74 434
Bedrag van de aftrekbare B.T.W. op de aankopen	106 602
Bedrag van de op de uitvoervergunningen aangebrachte zegels, van de verkeersbelasting op de motorrijtuigen, van de gemeente- en provinciebelastingen	3 173
Bedrag van de onroerende voorheffing (provinciale en gemeentelijke opcentiemen inbegrepen)	4 632
Kosten (exclusief aftrekbare B.T.W.) betaald voor het vervoer uitgevoerd door derden en aangerekend buiten de aankoopfacturen om	13 786
Premies voor verzekering tegen brand, diefstal van autovoertuigen en schade voortvloeiend uit auto-ongevallen	6 937
Bedrag van de huur betaald voor gebouwen die voor beroepsdoeleinden gebruikt worden en van de huur betaald voor uitrustingsgoederen (exclusief aftrekbare B.T.W.)	2 564
Bankkosten met uitsluiting van de intresten op ontleende kapitalen (exclusief aftrekbare B.T.W.)	2 846
Diverse lasten (exclusief aftrekbare B.T.W.) (1)	35 873

(1) Deze post omvat geen afschrijvingen, intresten of belastingen.

**PRODUKTIE, LEVERINGEN EN VOORRADEN**

Omschrijving	Eenheid	Produkten vervaardigd voor eigen rekening en voor derden tegen maakloon  Hoeveelheid	Geleverde producten				Voorraad op 31.12.1984  Hoeveelheid
			Bestemd voor België		Bestemd voor het buitenland		
			Hoeveelheid	Waarde (in 1 000 F -exclusief B.T.W.)	Hoeveelheid	Waarde (in 1 000 F)	
Sisal en manilla (onvermengd of vermengd met andere vezels) :							
a) enkelgarens : bindtouwjes, balertwine en andere enkelgarens inbegrepen de enkelgarens bewerkt in de vestigingen	t	3 908	)	)	)	)	)
b) andere garens :			)	)	)	)	)
1) bindgarens	t	190	)	)	)	)	)
2) koorden en touwwerken, gewijnde garens voor weverijen	t	525	)	)	)	)	)
Andere produkten (kokos-, jute-, hennep-, synthetische garens, enz..., afval)	-	-	-	323 863	-	975 613	-
<b>Totaal</b>	-	-	-	388 730	-	1 121 816	-

Totale waarde van de verkoop van goederen die de vestigingen verlaten hebben zonder er een bewerking ondergaan te hebben (handel) (in 1000F exclusief aftrekbare B.T.W.) : 16 807.

Andere inkomsten (in 1 000 F exclusief B.T.W. : 84 525.

**WAARDE VAN DE VOORRADEN EN VAN DE PRODUKTEN IN BEWERKING**

Omschrijving	Waarde (in 1 000 F)	
	op 1 januari 1984	op 31 december 1984
<b>A. Voorraden :</b>		
brandstoffen, grondstoffen en andere in bewerking te stellen produkten (exclusief aftrekbare B.T.W.)	185 170	215 497
afgewerkte produkten en goederen bestemd om voortverkocht te worden in dezelfde vorm als die waarin ze aangekocht werden (exclusief aftrekbare B.T.W.)	260 487	283 321
<b>B. Produkten in bewerking</b>	14 291	22 747



**INVESTERINGEN**  
**VESTIGINGEN DIE 20 OF MEER PERSONEN TEWERKSTELLEN**

(in 1 000 F)

I. Vermeerdering (exclusief aftrekbare B.T.W.)			II. Vermindering (exclusief B.T.W.)		
Nieuwe en gebruikte machines, uitrusting en voertuigen		Constructie en aankoop van bestaande gebouwen en van bebouwde en onbebouwde terreinen	Algemeen totaal	Verkoop van terreinen en cessie van gebruikte vaste kapitaalgoederen	
Totaal	waarvan transportmiddelen voor het vervoer van en naar het bedrijf			Totaal	waarvan onbebouwde terreinen
41 258	..	8 456	49 714	..	-

III. Afschrijvingen voor het geheel van het geïnvesteerde kapitaal		IV. Financiering van de investeringen	
Afschrijvingen op materieel en gereedschap	40 835	Financiering met eigen middelen van de ondernemingen en financiering met andere middelen dan die van de ondernemingen	49 714
Afschrijvingen op gebouwen en andere bouwwerken	4 267		

## PETROLEUMRAFFINADERIJEN (1)

JAAR 1984

## AANTAL BEDIENDEN EN WERKLIEDEN TEWERKGESTELD IN DE VESTIGINGEN OP 31 MAART, 30 JUNI, 30 SEPTEMBER EN 31 DECEMBER

Personeel onderworpen aan de sociale zekerheid voor bedienden (incl. de vestigingshoofden verbonden door een arbeidsovereenkomst en de leerlingenbedienden)				Personeel onderworpen aan de sociale zekerheid voor werklieden (incl. leerjongens-werklieden)			
Datum	Mannen	Vrouwen	Totaal	Datum	Mannen	Vrouwen	Totaal
31. 3. 1984	953	61	1 014	31. 3. 1984	998	4	1 002
30. 6. 1984	960	63	1 023	30. 6. 1984	1 002	3	1 005
30. 9. 1984	965	63	1 028	30. 9. 1984	974	3	977
31. 12. 1984	969	63	1 032	31. 12. 1984	970	2	972

Aantal arbeidsuren door de werklieden en de leerjongens-werklieden daadwerkelijk in 1984 gepresteerd :  
1 530 339

## PERSONEELSUITGAVEN

Omschrijving	Waarde (in 1 000 F)
Brutowedden uitbetaald aan het personeel dat onderworpen is aan de sociale zekerheid voor bedienden	1 543 544
Brutolonen uitbetaald aan het personeel dat onderworpen is aan de sociale zekerheid voor werklieden	998 256
Werkgeversbijdragen aan de sociale zekerheid voor :	
- het personeel onderworpen aan de sociale zekerheid voor bedienden	434 802
- het personeel onderworpen aan de sociale zekerheid voor werklieden	436 157
Verzekeringspremies tegen arbeidsongevallen	17 168
Andere personeelsuitgaven	731 706
Totaal	4 161 633

## VERBRUIKTE STOFFEN EN PRODUCTEN

Omschrijving	Eenheid	Hoeveelheid	Waarde (in 1 000 F-exclusief aftrek-bare B.T.W.)
A. Brandstoffen en elektrische energie :			
- aangekochte brandstoffen	-	-	751 123
- aangekochte elektrische energie	1000 kWh	421 494	840 280
Totaal	-	-	1 591 403
B. Grondstoffen :			
- in bewerking gestelde ruwe petroleum :			
- voor eigen rekening	t(2)	8 751 136	104 235 640
- voor maakwerk (3)	t(2)	9 967 243	-
- benzeen, bijtende soda, zwavelzuur (100 %)	t	3 452	22 784
- andere scheikundige producten	-	-	507 819
- aangekocht water	m3	8 192 090	85 125
- andere grondstoffen	-	-	45 046 450
Totaal	-	-	149 897 818
C. Andere stoffen	-	-	491 202
Algemeen totaal	-	-	151 980 423

(1) Deze statistiek heeft enkel betrekking op de eigenlijke petroleumraffinage met uitzondering van de andere activiteiten (distributie, transport, enz...) van de ondernemingen waarop deze statistiek betrekking heeft.

(2) Metrieke ton.

(3) Maakwerk verricht voor andere eenheden dan in deze statistiek opgenomen petroleumraffinaderijen.

## BELASTINGEN, TAKSEN EN DIVERSE UITGAVEN

Omschrijving	Waarde (in 1 000 F)
Bedrag (exclusief aftrekbare B.T.W.) gefactureerd door derden voor onderhoud en herstelling van gebouwen, machines en vervoermiddelen en voor het maakwerk verricht voor rekening van de vestigingen	1 334 092
Bedrag van de B.T.W. die op de door de getelde vestigingen geleverde goederen en diensten ontvangen werd	2 489 476
Bedrag van de aftrekbare B.T.W. op de aankopen	1 946 105
Bedrag van de op de uitvoervergunningen aangebrachte zegels, van de verkeersbelasting op de motorrijtuigen, van de gemeente- en provinciebelastingen	90 620
Bedrag van de onroerende voorheffing (provinciale en gemeentelijke opcentiemen inbegrepen)	127 110
Kosten (exclusief aftrekbare B.T.W.) betaald voor het vervoer uitgevoerd door derden en aangerekend buiten de aankoopfacturen om	.
Premies voor verzekering tegen brand, diefstal van autovoertuigen en schade voortvloeiend uit auto-ongevallen	150 958
Bedrag van de huur betaald voor gebouwen die voor beroepsdoeleinden gebruikt worden en van de huur betaald voor uitrustingsgoederen (exclusief aftrekbare B.T.W.)	196 768
Bankkosten met uitsluiting van de intresten op ontleende kapitalen (exclusief aftrekbare B.T.W.)	.
Diverse lasten (exclusief aftrekbare B.T.W.) (1)	1 089 231

## VERVAARDIGDE OF AFGEWERKTE PRODUKTEN EN LEVERINGEN

Produkten	Produkten vervaardigd of afgewerkt in de vestigingen voor eigen rekening en voor derden tegen maakloon Hoeveelheid (t) (2)	Geleverde produkten bestemd voor België en voor het buitenland	
		Hoeveelheid (t) (2)	Waarde (in 1 000 F - exclusief B.T.W.)
Benzine (3)	4 400 754	752 671 *	11 797 855
Stookoliën	15 896 135	6 269 937	78 434 891
Andere afgewerkte produkten (tussenprodukten inbegrepen)	5 060 056 **	2 031 489	29 398 071
Totaal	-	-	119 630 817
Cessies : hoeveelheid (t) (2)			3 391 713
waarde (in 1 000 F - exclusief B.T.W.)			40 724 272
Totale waarde van de leveringen (in 1 000 F) : in België (exclusief B.T.W.)			14 765 943
aan het buitenland			104 864 874
Bedrag gefactureerd aan andere vestigingen van de ondernemingen of aan andere ondernemingen voor maakwerk, herstelling, onderhoud; van verzekeringsmaatschappijen ontvangen vergoedingen voor geleden schade; bedrag van de constructies en de zware uitrusting uitgevoerd voor eigen gebruik; bedrag ontvangen door de getelde vestigingen voor industriële en niet-industriële diensten en andere inkomsten (in 1 000 F - exclusief B.T.W.)			6 559 538

## WAARDE VAN DE VOORRADEN EN VAN DE PRODUKTEN IN BEWERKING

Omschrijving	Waarde (in 1 000 F)	
	op 1.1.1984	op 31.12.1984
Brandstoffen, grondstoffen en andere in bewerking te stellen produkten (exclusief aftrekbare B.T.W.)	8 559 548	4 273 938
Afgewerkte produkten, goederen bestemd om voortverkocht te worden in dezelfde vorm als die waarin ze aangekocht werden, produkten in bewerking en bouwwerken in uitvoering	7 609 362	7 242 590

(1) Deze post omvat geen afschrijvingen, intresten of belastingen.

(2) Metrieke ton.

(3) Autobenzine, vliegtuigbenzine, carbureactor type benzine, speciale benzine.

\* Verbeterd cijfer voor 1983 : 896 849 in plaats van 1 196 849

\*\* Verbeterd cijfer voor 1983 : 5 886 399 in plaats van 5 886 402

. . . Vertrouwelijk cijfer

**INVESTERINGEN**  
**VESTIGINGEN DIE 20 OF MEER PERSONEN TEWERKSTELLEN**  
**JAAR 1984**

Omschrijving	Waarde (in 1 000 F)
Vermeerdering van het geïnvesteerde kapitaal (exclusief aftrekbare B.T.W.)	2 244 468
Vermindering van het geïnvesteerde kapitaal (exclusief B.T.W.)	696 344
Afschrijvingen voor het geheel van het geïnvesteerde kapitaal :	
- afschrijvingen op materieel en gereedschap	2 106 888
- afschrijvingen op gebouwen en andere bouwwerken	174 480
Financiering van de investeringen	2 244 468



**STATISTIEK VAN DE BOUWVERGUNNINGEN  
EN VAN DE BEGONNEN GEBOUWEN**



BOUWVERGUNNINGEN VERLEEND VOOR NIEUWE WOONGEBOUWEN  
 INDELING PER PROVINCIE

	ANTWERPEN	BRABANT	HENE- GOUWEN	LUIK	LIMBURG	LUXEM- BURG	NAMEN	OOST- VLAAN- DEREN	WEST- VLAAN- DEREN	HET RIJK
1975	7 576	9 939	4 687	4 312	5 056	1 706	2 511	8 091	5 803	49 681
1976	9 101	11 200	4 713	5 074	6 534	1 856	2 937	9 202	7 881	58 498
1977	8 020	8 687	4 321	5 077	4 340	1 845	3 442	8 279	6 238	50 249
1978	7 886	7 834	4 773	5 398	5 400	1 658	2 709	7 603	6 957	50 218
1979	7 730	7 269	4 257	4 759	4 356	1 341	2 354	6 761	5 290	44 117
1980	6 704	5 320	3 622	3 474	4 091	1 021	2 044	5 576	5 057	36 909
1981	4 631	4 305	3 037	2 440	2 736	703	1 168	4 110	3 837	26 967
1982	3 841	3 533	2 056	1 776	2 926	709	821	3 570	2 945	22 177
1983	3 675	3 182	1 300	1 639	2 160	654	871	3 386	2 626	19 493
1984	4 458	4 135	1 251	1 716	2 996	512	597	3 880	3 485	23 030
1985	4 733	4 674	1 231	1 802	3 075	518	725	4 380	3 946	25 084
<b>1985</b>										
JANUARI	366	248	70	126	239	26	56	381	271	1 783
FEBRUARI	362	295	95	131	240	45	63	451	337	2 019
MAART	468	535	96	146	294	68	62	443	309	2 421
APRIL	491	550	132	168	339	56	56	434	479	2 705
MEI	478	527	132	195	311	53	100	330	316	2 442
JUNI	457	488	108	233	312	38	76	452	415	2 579
JULI	370	289	167	185	288	81	82	331	391	2 184
AUGUSTUS	311	403	119	162	242	40	48	409	211	1 945
SEPTEMBER	354	385	79	120	228	36	55	300	301	1 858
OKTOBER	317	329	108	156	208	40	47	366	366	1 937
NOVEMBER	400	232	66	78	146	20	57	210	257	1 466
DECEMBER	360	393	60	102	228	15	23	274	293	1 748
<b>1986</b>										
JANUARI	362	298	76	91	197	23	49	359	278	1 733
FEBRUARI	451	371	86	136	214	21	65	413	313	2 070
MAART	298	341	111	88	221	49	49	379	246	1 782
APRIL	422	378	86	140	309	44	56	359	346	2 140
MEI	321	421	77	136	206	39	52	254	281	1 787
JUNI	537	523	180	220	897	49	86	443	349	3 284
JULI	357	507	144	237	255	89	76	336	391	2 392
AUGUSTUS	379	387	116	180	206	37	52	300	157	1 814
SEPTEMBER	388	402	102	153	202	52	49	344	309	2 001

 BOUWVERGUNNINGEN VERLEEND VOOR NIEUWE NIET-WOONGEBOUWEN  
 INDELING PER PROVINCIE

	ANTWERPEN	BRABANT	HENE- GOUWEN	LUIK	LIMBURG	LUXEM- BURG	NAMEN	OOST- VLAAN- DEREN	WEST- VLAAN- DEREN	HET RIJK
1975	832	670	701	653	311	215	297	949	957	5 585
1976	886	753	750	704	402	246	353	1 232	1 256	6 582
1977	871	669	712	695	301	345	388	1 113	1 117	6 211
1978	1 033	697	923	823	420	400	431	1 219	1 278	7 224
1979	1 254	814	800	781	391	383	466	1 190	1 165	7 244
1980	969	705	768	743	362	342	440	1 149	1 125	6 603
1981	736	707	614	572	305	257	321	918	928	5 358
1982	777	577	629	675	406	260	442	1 073	1 164	6 003
1983	808	698	749	599	441	265	378	1 162	1 275	6 375
1984	959	695	710	676	382	277	356	1 091	1 216	6 362
1985	1 043	702	715	659	464	272	330	1 160	1 331	6 676
<b>1985</b>										
JANUARI	62	31	52	46	41	18	25	37	82	444
FEBRUARI	62	35	36	40	24	17	16	79	93	402
MAART	77	45	36	46	34	15	20	90	86	449
APRIL	90	49	39	44	36	27	20	103	80	488
MEI	89	70	59	61	42	27	37	96	105	586
JUNI	94	76	79	62	42	37	35	132	121	678
JULI	99	42	74	94	40	32	34	107	166	688
AUGUSTUS	98	78	76	56	54	24	29	82	116	613
SEPTEMBER	90	78	70	46	40	17	32	114	114	601
OKTOBER	100	70	84	53	45	34	29	139	149	703
NOVEMBER	79	52	53	49	34	15	33	84	115	514
DECEMBER	103	76	57	62	32	9	20	47	104	510
<b>1986</b>										
JANUARI	63	37	50	37	35	15	25	86	82	430
FEBRUARI	121	63	60	36	31	12	23	90	128	564
MAART	77	82	47	55	48	20	23	108	125	585
APRIL	61	62	48	38	40	19	29	124	130	551
MEI	50	78	36	58	34	17	28	76	125	502
JUNI	115	108	87	81	70	27	29	142	188	847
JULI	70	69	74	68	37	40	35	107	154	654
AUGUSTUS	107	83	67	86	40	29	34	100	98	644
SEPTEMBER	103	82	77	68	42	35	38	142	131	718



(2)	WAARVOOR EEN VERGUNNING WERD VERLEEND						BEGONNEN					
	TOTAAL AANTAL		RUIMTE (IN M3)	OPPERVLAKTE (IN M2)		AANTAL GEBOU- WEN MET EEN WONING (1)	TOTAAL AANTAL		RUIMTE (IN M3)	OPPERVLAKTE (IN M2)		AANTAL GEBOU- WEN MET EEN WONING (1)
	GE- BOUWEN	WONIN- GEN		BEWOON- BARE	TOTALE		GE- BOUWEN	WONIN- GEN		BEWOON- BARE	TOTALE	
1975	4 140	6 290	3 335 779	614 510	981 471	3 919	4 407	6 494	3 443 547	630 208	1 008 987	4 161
1976	4 875	7 893	4 021 008	726 173	1 188 984	4 620	4 134	6 349	3 334 420	605 611	983 675	3 913
1977	4 187	6 402	3 362 201	622 943	1 013 923	3 983	3 949	6 032	3 163 362	575 358	941 676	3 746
1978	4 185	6 240	3 357 051	619 772	1 018 119	3 966	3 864	5 493	3 014 658	554 189	910 731	3 699
1979	3 676	5 173	2 920 069	544 917	892 036	3 496	4 029	5 701	3 111 487	572 143	942 047	3 848
1980	3 076	4 223	2 357 597	438 962	722 025	2 948	2 847	3 903	2 191 068	407 936	669 240	2 715
1981	2 247	2 885	1 672 042	319 357	513 090	2 175	2 180	2 729	1 608 343	301 212	488 776	2 101
1982	1 848	2 256	1 341 348	258 460	415 517	1 791	1 986	2 379	1 398 408	266 730	431 736	1 930
1983	1 624	1 918	1 182 120	223 816	360 802	1 564	1 839	2 336	1 393 385	262 170	426 627	1 788
1984	1 919	2 300	1 422 254	266 341	432 379	1 860	1 698	2 033	1 247 698	237 236	382 551	1 647
1985	2 090	2 518	1 572 676	295 182	476 876	2 026	2 066	2 410	1 481 366	278 950	451 433	2 008
1985												
JANUARI	1 783	2 159	1 440 455	268 904	437 523	1 735	1 086	1 313	782 391	143 901	238 338	1 057
FEBRUARI	2 019	2 413	1 488 984	278 493	449 329	1 947	966	1 201	712 577	135 136	215 896	936
MAART	2 421	3 034	1 767 232	332 180	531 067	2 355	2 536	2 801	1 831 834	347 229	558 759	2 468
APRIL	2 705	2 981	1 963 373	371 623	597 566	2 642	2 925	3 444	2 037 433	391 772	621 634	2 857
MEI	2 442	2 748	1 832 881	338 648	550 845	2 378	2 859	3 324	2 084 610	385 886	636 779	2 789
JUNI	2 579	2 906	1 884 657	349 880	568 148	2 511	2 106	2 371	1 498 292	277 980	451 775	2 065
JULI	2 184	2 597	1 598 378	301 045	488 334	2 115	1 477	1 648	1 083 933	199 629	327 860	1 450
AUGUSTUS	1 945	2 448	1 500 100	284 745	457 053	1 883	2 314	2 680	1 704 240	317 300	521 354	2 254
SEPTEMBER	1 858	2 325	1 419 723	263 663	426 100	1 791	2 645	2 955	1 879 285	354 070	570 310	2 569
OKTOBER	1 937	2 319	1 439 216	263 983	436 824	1 874	2 358	2 973	1 780 189	332 105	539 271	2 253
NOVEMBER	1 466	1 730	1 070 762	207 420	329 979	1 420	2 123	2 369	1 357 156	257 525	415 617	2 068
DECEMBER	1 748	2 537	1 445 590	278 018	443 125	1 662	1 397	1 829	1 021 662	204 462	318 741	1 334
1986												
JANUARI	1 733	2 171	1 298 845	250 102	393 048	1 678	1 098	1 315	804 562	155 714	244 661	1 054
FEBRUARI	2 070	2 499	1 530 656	291 539	473 863	1 991	675	904	557 505	108 068	170 365	639
MAART	1 782	2 203	1 422 240	267 137	439 056	1 728	2 086	2 647	1 577 532	302 680	482 451	2 019
APRIL	2 140	2 653	1 636 020	306 578	507 154	2 039	2 515	2 761	1 825 235	337 688	597 400	2 462
MEI	1 787	2 146	1 410 452	256 399	435 283	1 713	2 313	2 602	1 709 624	315 656	520 766	2 247
JUNI	3 284	3 791	2 190 602	422 484	679 660	3 198	2 360	2 693	1 745 312	321 479	533 832	2 292
JULI	2 392	2 748	1 759 807	320 824	549 091	2 324	1 704	1 964	1 285 203	234 851	398 431	1 667
AUGUSTUS	1 814	2 040	1 460 323	258 314	451 394	1 751	1 901	2 139	1 315 785	242 007	405 257	1 851
SEPTEMBER	2 001	2 457	1 482 238	271 055	468 013	1 921	1 792	2 101	1 333 272	244 517	414 132	1 740

(1) DE GEGEVENS BETREFFENDE DIT TYPE VAN GEBOUW ZIJN REEDS IN VOORGAANDE KOLONNEN OPGENOMEN  
(2) DE JAARLIJKE GEGEVENS STEMMEN OVEREEN MET MAANDGEMIDDELDEN

## NIEUWE NIET-WOONGEBOUWEN

	WAARVOOR EEN VERGUNNING WERD VERLEEND			BEGONNEN		
	AANTAL GEBOUWEN	RUIMTE (IN M3)	TOTALE OPPERVLAKTE(IN M2)	AANTAL GEBOUWEN	RUIMTE (IN M3)	TOTALE OPPERVLAKTE(IN M2)
1975	5 585	28 343 197	5 017 878	6 728	29 859 362	5 774 471
1976	6 582	25 008 103	5 042 466	5 478	25 019 920	4 738 870
1977	6 211	25 225 622	4 660 730	5 578	21 899 057	4 119 775
1978	7 224	27 147 770	5 408 861	5 978	23 297 580	4 409 553
1979	7 244	28 449 685	5 786 579	6 766	24 062 016	5 032 640
1980	6 603	22 398 239	4 690 415	5 514	19 846 835	3 949 553
1981	5 358	21 594 319	4 187 839	4 761	17 323 276	3 470 609
1982	6 003	22 984 855	4 259 034	5 257	17 137 312	3 384 985
1983	6 375	20 979 198	4 212 500	6 072	22 170 365	4 257 285
1984	6 362	22 067 221	4 244 610	5 352	18 161 551	3 531 269
1985	6 676	26 038 356	4 916 066	6 198	22 421 520	4 228 672
1985						
JANUARI	444	1 539 555	290 044	445	1 468 112	296 070
FEBRUARI	402	1 213 752	256 901	308	1 284 283	230 911
MAART	449	2 210 412	373 637	512	3 193 840	450 918
APRIL	488	2 370 752	436 534	473	1 410 375	315 072
MEI	586	1 596 919	353 242	625	2 082 954	381 400
JUNI	678	3 070 205	530 403	420	1 553 923	325 437
JULI	688	2 507 523	460 695	334	1 426 914	240 822
AUGUSTUS	613	2 101 268	439 120	609	1 731 583	364 287
SEPTEMBER	601	2 384 191	470 842	658	2 503 563	435 010
OKTOBER	703	2 744 231	490 708	693	2 159 065	458 608
NOVEMBER	514	1 877 290	369 725	672	2 134 183	420 608
DECEMBER	510	2 395 815	442 690	449	1 453 125	308 369
1986						
JANUARI	430	1 695 157	311 335	322	1 415 215	250 195
FEBRUARI	564	2 052 508	432 386	266	999 206	197 088
MAART	585	2 003 012	432 009	450	1 877 851	365 627
APRIL	551	2 845 003	477 188	594	2 352 476	461 736
MEI	502	1 554 175	322 318	533	1 951 570	333 051
JUNI	847	2 539 816	530 496	601	2 848 926	497 066
JULI	654	2 144 862	437 674	440	1 540 091	305 944
AUGUSTUS	644	1 919 471	419 877	496	1 304 055	279 412
SEPTEMBER	718	2 406 793	529 182	458	1 398 312	275 240

## NIEUWE NIET-WOONGEBOUWEN

	WAARVOOR EEN VERGUNNING WERD VERLEEND								
	MINDER DAN 3 000 M3			3 000 TOT 9 999 M3			10 000 TOT 19 999 M3		
	AANTAL GE- BOUWEN	RUIMTE (IN M3)	TOTALE OPPERVLAKTE (IN M2)	AANTAL GE- BOUWEN	RUIMTE (IN M3)	TOTALE OPPERVLAKTE (IN M2)	AANTAL GE- BOUWEN	RUIMTE (IN M3)	TOTALE OPPERVLAKTE (IN M2)
1975	4 196	3 844 831	1 035 252	888	4 840 677	1 125 267	264	3 642 855	722 519
1976	5 080	4 651 394	1 263 957	1 019	5 451 201	1 248 643	272	3 793 126	767 214
1977	4 767	4 396 390	1 176 882	1 006	5 271 999	1 184 337	256	3 552 793	759 995
1978	5 582	5 275 058	1 398 294	1 149	6 146 078	1 370 901	286	3 921 572	791 567
1979	5 412	5 180 485	1 367 432	1 287	6 656 095	1 475 037	301	4 155 230	822 308
1980	5 030	4 783 893	1 257 446	1 137	5 801 393	1 261 567	272	3 706 992	719 527
1981	4 024	3 760 555	985 716	926	4 710 783	1 015 417	235	3 341 470	664 437
1982	4 703	4 414 091	1 201 597	946	4 886 544	1 067 589	189	2 646 257	502 578
1983	4 981	4 836 231	1 286 396	1 027	5 272 811	1 127 104	212	2 901 330	559 750
1984	4 799	4 796 390	1 216 446	1 148	5 923 784	1 250 696	252	3 514 780	686 919
1985	4 943	4 921 975	1 244 144	1 272	6 497 814	1 405 198	270	3 709 303	728 467
<b>1985</b>									
JANUARI	325	325 979	83 118	91	469 885	96 124	22	305 726	52 421
FEBRUARI	294	283 906	74 925	87	470 049	102 369	12	176 005	33 375
MAART	310	324 436	83 401	102	553 060	120 865	23	315 491	68 296
APRIL	351	326 804	83 644	91	481 260	104 923	25	322 630	66 301
MEI	453	478 004	120 499	102	482 021	108 344	22	298 673	66 278
JUNI	515	519 250	127 984	117	597 950	124 753	27	372 508	65 683
JULI	538	551 571	137 630	106	512 322	112 550	24	331 921	69 441
AUGUSTUS	457	450 786	112 798	119	599 719	130 356	23	324 298	67 295
SEPTEMBER	416	445 988	110 044	132	639 652	137 284	25	339 510	67 393
OKTOBER	525	484 889	123 938	143	741 654	163 303	17	212 082	34 488
NOVEMBER	387	374 227	94 909	93	476 130	99 541	19	251 217	47 963
DECEMBER	374	355 610	91 143	88	467 794	104 552	30	439 642	88 373
<b>1986</b>									
JANUARI	317	311 737	84 293	86	414 947	90 998	15	220 256	39 242
FEBRUARI	402	431 518	107 803	115	628 616	132 174	27	370 617	79 895
MAART	435	438 324	114 712	106	535 380	127 686	24	325 744	64 166
APRIL	413	440 928	114 463	91	479 985	97 608	33	484 278	99 561
MEI	367	357 626	91 712	109	560 944	121 868	18	236 147	45 213
JUNI	625	640 111	165 725	178	934 051	199 301	29	391 304	70 322
JULI	487	524 704	137 060	130	715 919	150 722	25	324 127	57 412
AUGUSTUS	479	503 966	125 685	128	653 186	141 324	27	371 854	68 347
SEPTEMBER	536	563 951	146 297	137	713 354	157 496	28	411 582	85 285

	WAARVOOR EEN VERGUNNING WERD VERLEEND					
	20 000 TOT 49 999 M3			50 000 M3 EN MEER		
	AANTAL GEBOUWEN	RUIMTE (IN M3)	TOTALE OPPERVLAKTE (IN M2)	AANTAL GEBOUWEN	RUIMTE (IN M3)	TOTALE OPPERVLAKTE (IN M2)
1975	163	4 945 172	887 165	74	11 069 662	1 247 675
1976	147	4 381 660	790 293	64	6 730 722	972 359
1977	128	3 849 814	688 585	54	8 154 626	850 931
1978	154	4 543 750	844 536	53	7 261 312	1 003 563
1979	182	5 338 015	956 190	63	7 128 056	1 156 788
1980	122	3 605 695	633 268	42	4 500 266	818 607
1981	128	3 808 490	704 360	45	5 973 021	817 909
1982	108	3 182 607	531 340	52	7 790 864	932 800
1983	116	3 405 064	649 775	39	4 563 762	589 475
1984	122	3 591 968	648 505	41	4 240 299	442 044
1985	136	4 042 179	735 031	55	6 867 085	803 226
<b>1985</b>						
JANUARI	2	54 880	12 919	4	383 085	45 462
FEBRUARI	8	212 609	32 502	1	71 183	13 730
MAART	10	293 671	56 271	4	723 754	44 804
APRIL	14	421 016	64 196	7	819 042	117 470
MEI	7	196 826	37 285	2	141 395	20 836
JUNI	13	430 527	65 634	6	1 149 970	146 369
JULI	14	386 503	70 234	6	725 206	70 840
AUGUSTUS	11	329 650	79 388	3	396 815	49 283
SEPTEMBER	25	782 201	138 847	3	176 840	17 274
OKTOBER	11	327 759	54 866	7	977 847	114 113
NOVEMBER	11	302 007	71 610	4	473 709	55 702
DECEMBER	10	304 530	51 279	8	828 239	107 343
<b>1986</b>						
JANUARI	6	215 737	30 308	6	532 480	66 494
FEBRUARI	18	488 693	94 491	2	133 064	18 023
MAART	16	483 223	93 703	4	220 341	31 742
APRIL	5	175 138	27 554	9	1 264 676	138 002
MEI	7	215 333	42 217	1	184 125	21 308
JUNI	16	491 898	84 370	1	82 452	10 778
JULI	8	247 084	40 835	4	333 028	51 645
AUGUSTUS	7	201 622	38 854	3	188 843	45 667
SEPTEMBER	13	368 790	85 465	4	351 116	54 639

## NIEUWE NIET-WOONGEBOUWEN

	BEGONNEN								
	MINDER DAN 3 000 M3			3 000 TOT 9 999 M3			10 000 TOT 19 999 M3		
	AANTAL GE- BOUWEN	RUIMTE (IN M3)	TOTALE OPPERVLAKTE (IN M2)	AANTAL GE- BOUWEN	RUIMTE (IN M3)	TOTALE OPPERVLAKTE (IN M2)	AANTAL GE- BOUWEN	RUIMTE (IN M3)	TOTALE OPPERVLAKTE (IN M2)
1975	5 154	4 756 767	1 305 334	998	5 404 723	1 211 118	288	3 978 665	760 462
1976	4 187	3 844 334	1 049 932	829	4 391 473	1 014 001	238	3 288 770	688 960
1977	4 303	3 961 922	1 066 938	903	4 773 518	1 089 482	219	3 089 736	646 015
1978	4 665	4 295 696	1 146 114	912	4 802 286	1 060 868	244	3 317 778	680 187
1979	5 156	4 947 572	1 307 166	1 149	5 991 098	1 345 465	256	3 534 878	715 878
1980	4 212	3 958 698	1 041 509	946	4 902 541	1 066 328	202	2 798 697	533 674
1981	3 586	3 473 808	905 151	840	4 268 358	922 419	203	2 879 783	565 338
1982	4 081	3 791 988	1 015 685	866	4 399 246	954 406	170	2 269 480	448 225
1983	4 729	4 598 813	1 224 077	983	5 021 437	1 070 136	210	2 917 603	544 857
1984	4 075	4 019 901	1 048 212	962	4 988 403	1 066 420	194	2 729 016	536 188
1985	4 687	4 601 337	1 192 529	1 121	5 767 512	1 228 002	232	3 176 360	630 537
<b>1985</b>									
JANUARI	357	329 353	89 962	59	305 580	63 750	16	235 357	48 869
FEBRUARI	238	221 527	56 311	49	279 787	59 742	10	138 585	31 160
MAART	364	345 619	92 571	104	545 974	117 839	29	403 204	84 498
APRIL	368	370 463	97 330	76	394 135	88 605	17	225 104	48 797
MEI	472	448 793	116 179	117	595 921	114 413	25	359 824	65 769
JUNI	306	297 594	76 041	89	460 305	99 757	16	224 371	47 569
JULI	247	245 791	64 059	68	335 283	72 951	11	144 679	26 296
AUGUSTUS	468	468 484	119 795	110	552 959	122 021	19	253 775	52 864
SEPTEMBER	499	511 817	133 638	119	611 433	122 632	23	329 776	68 214
OKTOBER	525	536 310	140 314	128	643 406	139 605	21	264 979	52 743
NOVEMBER	519	530 654	129 584	108	569 432	119 621	28	368 728	65 254
DECEMBER	325	294 932	76 745	94	473 297	107 066	16	208 378	37 344
<b>1986</b>									
JANUARI	228	220 969	57 896	65	319 175	63 195	14	183 724	32 598
FEBRUARI	190	186 128	46 334	56	285 491	62 620	12	180 231	36 956
MAART	326	322 317	84 220	84	439 463	98 616	22	310 360	54 337
APRIL	443	454 102	113 547	103	528 297	117 445	29	395 110	88 300
MEI	411	401 858	106 304	92	475 232	103 484	23	336 459	58 141
JUNI	430	443 445	113 097	132	666 844	135 431	24	364 583	68 748
JULI	339	335 453	87 303	75	401 025	89 724	14	205 466	45 929
AUGUSTUS	382	378 131	95 810	89	436 927	95 021	17	235 882	43 736
SEPTEMBER	359	384 303	98 495	71	390 907	80 398	17	233 254	37 431

	BEGONNEN					
	20 000 TOT 49 999 M3			50 000 M3 EN MEER		
	AANTAL GEBOUWEN	RUIMTE (IN M3)	TOTALE OPPIERVLAKTE (IN M2)	AANTAL GEBOUWEN	RUIMTE (IN M3)	TOTALE OPPIERVLAKTE (IN M2)
1975	172	5 146 600	970 939	82	10 383 212	1 467 340
1976	142	4 361 776	800 618	82	9 133 567	1 185 359
1977	107	3 165 027	563 938	46	6 908 854	753 402
1978	106	3 100 155	541 563	51	7 781 665	980 821
1979	155	4 589 986	863 874	50	4 998 572	800 357
1980	119	3 493 388	620 855	35	4 683 531	687 187
1981	100	3 040 187	551 552	32	3 661 140	528 149
1982	104	2 975 370	490 766	36	3 701 228	475 903
1983	103	3 068 047	554 886	47	6 564 465	863 326
1984	92	2 808 077	512 795	29	3 616 154	367 654
1985	110	3 203 230	576 825	48	5 673 081	600 779
<b>1985</b>						
JANUARI	9	275 826	46 871	4	321 996	46 618
FEBRUARI	6	155 262	29 778	5	489 122	53 920
MAART	9	278 954	49 194	6	1 620 089	106 816
APRIL	10	274 024	57 678	2	146 849	22 862
MEI	5	141 154	23 130	6	537 262	61 909
JUNI	5	150 015	25 993	4	421 638	76 077
JULI	6	198 104	27 230	2	503 057	50 286
AUGUSTUS	10	305 289	50 736	2	151 076	18 871
SEPTEMBER	10	300 748	52 480	7	749 789	58 046
OKTOBER	14	394 706	79 593	5	319 684	46 353
NOVEMBER	14	394 364	68 122	3	271 005	38 027
DECEMBER	12	334 784	66 020	2	141 734	21 194
<b>1986</b>						
JANUARI	11	329 521	66 687	4	361 826	24 819
FEBRUARI	6	154 956	26 778	2	192 400	24 400
MAART	14	373 989	70 267	4	431 722	58 187
APRIL	12	356 804	65 923	7	620 163	76 521
MEI	5	138 717	23 961	2	599 304	41 161
JUNI	12	372 832	72 839	3	1 001 222	106 951
JULI	10	291 370	59 964	2	306 777	23 024
AUGUSTUS	7	202 775	36 455	1	50 340	8 390
SEPTEMBER	10	312 048	48 016	1	77 800	10 900

VERGUNNINGEN AFGELEVERD VOOR DE VERBOUWING VAN WOONGEBOUWEN  
 INDELING PER PROVINCIE

	ANTWERPEN	BRABANT	HENE- GOUWEN	LUIK	LIMBURG	LUXEM- BURG	NAMEN	OOST- VLAAN- DEREN	WEST- VLAAN- OEREN	HET RIJK
1975	1 607	2 641	3 318	3 136	952	439	959	2 723	2 953	18 728
1976	1 702	3 081	3 319	3 127	985	462	991	3 211	3 466	20 344
1977	1 711	3 075	3 028	2 993	984	546	1 085	3 184	3 227	19 833
1978	1 911	3 139	3 358	2 813	1 275	509	1 112	3 211	3 278	20 606
1979	2 246	3 103	2 936	2 581	1 204	495	948	3 198	3 292	20 003
1980	1 892	2 827	2 806	2 734	1 011	449	950	3 305	2 854	18 828
1981	1 500	2 504	2 227	2 231	772	355	778	2 981	2 932	16 280
1982	1 409	2 260	2 101	2 155	674	336	733	3 143	2 560	15 371
1983	1 475	2 316	2 005	2 009	639	339	767	2 704	2 569	14 823
1984	1 617	2 486	2 123	2 235	917	379	795	2 704	2 552	15 808
1985	1 506	2 517	2 052	2 240	790	342	721	2 753	2 550	15 471
<b>1985</b>										
JANUARI	79	159	114	101	52	15	50	200	166	936
FEBRUARI	108	128	133	169	42	15	47	205	171	1 018
MAART	133	167	146	142	51	29	43	212	253	1 176
APRIL	134	219	151	167	72	39	65	250	238	1 335
MEI	133	264	170	206	84	38	91	217	205	1 408
JUNI	149	252	228	294	70	37	82	312	259	1 683
JULI	99	168	206	284	95	48	83	230	272	1 485
AUGUSTUS	169	210	227	215	75	24	72	290	224	1 506
SEPTEMBER	136	286	187	205	87	27	56	253	144	1 381
OKTOBER	104	218	216	190	56	37	61	248	238	1 368
NOVEMBER	111	161	154	116	56	19	48	131	197	993
OECEMBER	151	286	120	151	50	14	23	205	183	1 183
<b>1986</b>										
JANUARI	114	156	137	97	44	17	39	185	189	978
FEBRUARI	209	209	121	142	67	9	45	237	181	1 220
MAART	94	378	130	102	137	30	38	248	185	1 342
APRIL	150	207	164	111	82	38	54	277	227	1 310
MEI	95	236	97	162	79	22	54	191	189	1 125
JUNI	214	313	257	217	94	37	75	322	268	1 797
JULI	104	212	202	220	57	40	92	252	302	1 481
AUGUSTUS	122	215	198	244	62	26	85	233	136	1 321
SEPTEMBER	156	250	217	194	63	31	65	278	226	1 480

 WOONGEBOUWEN WAARVAN DE VERBOUWING BEGONNEN IS  
 INDELING PER PROVINCIE

	ANTWERPEN	BRABANT	HENE- GOUWEN	LUIK	LIMBURG	LUXEM- BURG	NAMEN	OOST- VLAAN- DEREN	WEST- VLAAN- DEREN	HET RIJK
1975	1 731	2 783	3 641	3 340	868	442	1 020	2 832	3 427	20 084
1976	1 477	2 506	3 073	2 679	1 001	352	757	2 774	2 984	17 603
1977	1 568	2 577	2 328	2 319	757	374	664	2 613	2 904	16 104
1978	1 569	2 687	3 181	2 805	1 064	447	1 172	3 177	3 100	19 202
1979	1 816	2 761	2 959	2 359	1 040	434	894	2 893	2 895	18 051
1980	1 644	2 408	2 220	2 171	997	364	828	2 715	2 805	16 152
1981	1 430	2 201	1 856	1 797	810	315	477	2 815	2 507	14 208
1982	1 275	2 068	1 956	2 069	639	326	786	2 430	2 406	13 955
1983	1 390	2 369	1 726	2 050	751	349	612	3 221	2 666	15 134
1984	1 459	2 109	1 817	1 850	700	249	623	2 590	2 421	13 818
1985	1 444	2 207	1 964	2 192	688	398	784	2 756	2 373	14 806
<b>1985</b>										
JANUARI	98	158	145	136	35	19	28	198	150	967
FEBRUARI	69	73	63	168	35	25	33	167	98	731
MAART	112	208	125	182	39	51	95	151	181	1 144
APRIL	167	198	194	164	71	27	33	208	225	1 287
MEI	142	191	154	197	78	54	91	480	262	1 649
JUNI	118	188	118	178	46	16	45	225	202	1 136
JULI	83	135	137	211	63	25	39	166	209	1 068
AUGUSTUS	114	243	199	206	68	32	74	265	272	1 473
SEPTEMBER	145	241	248	157	97	30	96	260	247	1 521
OKTOBER	109	220	161	180	76	29	48	337	229	1 389
NOVEMBER	162	213	207	277	49	54	144	184	177	1 467
DECEMBER	125	139	213	136	31	36	58	115	121	974
<b>1986</b>										
JANUARI	57	128	234	153	21	8	25	81	125	832
FEBRUARI	102	71	31	67	11	3	21	107	59	492
MAART	82	201	77	89	38	12	33	164	280	976
APRIL	113	302	139	158	82	40	28	300	265	1 427
MEI	105	208	124	153	116	37	25	289	203	1 260
JUNI	206	167	158	144	59	33	39	330	215	1 351
JULI	89	156	191	153	64	36	50	250	254	1 243
AUGUSTUS	97	162	220	200	64	33	98	170	163	1 207
SEPTEMBER	101	153	175	150	50	8	36	203	182	1 058

BOUWVERGUNNINGEN AFGELEVERD VOOR DE VERBOUWING VAN NIET-WOONGEBOUWEN  
 INDELING PER PROVINCIE

	ANTWERPEN	BRABANT	HENE- GOUWEN	LUIK	LIMBURG	LUXEM- BURG	NAMEN	OOST- VLAAN- DEREN	WEST- VLAAN- DEREN	HET RIJK
1975	572	595	404	411	241	118	159	784	903	4 187
1976	590	613	429	387	271	92	167	894	1 072	4 515
1977	552	574	385	434	209	115	209	824	988	4 290
1978	631	640	603	412	287	117	270	949	989	4 898
1979	745	632	521	409	294	137	229	913	957	4 837
1980	652	603	570	434	256	108	207	876	866	4 572
1981	544	653	404	361	187	88	186	756	762	3 941
1982	528	526	377	341	234	82	167	720	816	3 791
1983	522	552	390	355	229	96	181	875	1 006	4 206
1984	515	641	445	383	231	91	202	860	1 031	4 379
1985	600	637	405	444	297	104	206	854	954	4 501
<b>1985</b>										
JANUARI	41	39	28	34	22	5	17	49	65	300
FEBRUARI	51	35	25	21	12	4	12	68	80	308
MAART	46	59	21	36	19	8	6	61	77	333
APRIL	43	52	19	26	15	10	6	91	71	333
MEI	38	64	48	39	29	8	28	70	82	406
JUNI	63	58	39	50	26	17	22	102	76	453
JULI	46	24	47	48	34	14	17	74	101	405
AUGUSTUS	60	76	40	36	46	5	17	83	76	439
SEPTEMBER	65	71	31	42	18	6	19	77	78	407
OKTOBER	45	55	55	36	30	17	25	89	92	444
NOVEMBER	45	48	28	38	23	6	21	56	75	340
DECEMBER	57	56	24	38	23	4	16	34	81	333
<b>1986</b>										
JANUARI	55	63	21	29	18	6	13	65	80	350
FEBRUARI	93	57	34	36	20	9	16	103	73	441
MAART	45	79	38	36	33	9	15	88	93	436
APRIL	51	66	30	27	19	7	12	97	110	419
MEI	33	72	27	36	32	6	15	65	76	362
JUNI	53	85	54	24	41	12	12	103	114	498
JULI	29	86	42	55	26	16	21	86	103	464
AUGUSTUS	67	64	43	70	37	10	18	72	57	438
SEPTEMBER	55	67	55	41	18	11	25	82	89	443

 NIET-WOONGEBOUWEN WAARVAN DE VERBOUWING BEGONNEN IS  
 INDELING PER PROVINCIE

	ANTWERPEN	BRABANT	HENE- GDUWEN	LUIK	LIMBURG	LUXEM- BURG	NAMEN	OOST- VLAAN- DEREN	WEST- VLAAN- DEREN	HET RIJK
1975	617	626	403	450	251	106	187	812	1 128	4 580
1976	541	499	363	318	220	81	132	781	889	3 824
1977	451	428	322	288	189	86	110	659	878	3 411
1978	475	477	446	381	209	95	199	824	861	3 967
1979	564	538	503	340	211	94	216	812	862	4 140
1980	514	466	375	305	222	88	178	716	804	3 668
1981	448	521	354	250	169	91	80	656	608	3 177
1982	365	442	342	309	177	72	177	621	632	3 137
1983	507	580	336	365	234	96	139	823	932	4 012
1984	476	507	356	255	154	63	125	742	922	3 600
1985	479	518	361	386	233	113	183	849	872	3 994
<b>1985</b>										
JANUARI	29	31	30	22	15	12	6	66	47	258
FEBRUARI	26	23	22	33	7	8	8	62	39	228
MAART	35	73	26	34	18	10	24	54	78	352
APRIL	57	41	31	38	21	4	11	74	72	349
MEI	46	39	28	52	19	20	23	125	94	446
JUNI	26	26	14	21	12	7	8	64	76	254
JULI	23	24	17	18	11	7	5	33	49	187
AUGUSTUS	28	65	23	36	38	4	17	78	76	365
SEPTEMBER	60	48	58	25	28	6	16	75	87	403
OKTOBER	39	56	37	29	35	7	12	109	118	442
NOVEMBER	54	43	38	43	21	18	38	63	96	414
DECEMBER	56	49	37	35	8	10	15	46	40	296
<b>1986</b>										
JANUARI	24	42	52	32	7	5	12	32	55	261
FEBRUARI	34	19	12	23	10	1	6	36	21	162
MAART	38	54	17	20	11	4	6	53	110	310
APRIL	40	79	20	34	27	9	4	85	99	397
MEI	33	43	25	26	45	10	12	84	85	363
JUNI	55	45	24	22	19	8	4	101	63	341
JULI	18	49	36	40	9	14	12	65	67	310
AUGUSTUS	26	27	65	41	12	7	32	63	49	322
SEPTEMBER	37	38	27	32	34	3	9	73	79	332

**BOUWVERGUNNINGEN VERLEEND VOOR NIEUWE WOONGEBOUWEN**  
**INDELING PER GEWEST**

	VLAAMS GEWEST	WAALS GEWEST	BRUSSELS GEWEST	HET RIJK
1975	33 702	15 486	493	49 681
1976	40 213	17 677	608	58 498
1977	32 545	17 237	467	50 249
1978	32 860	17 004	354	50 218
1979	29 027	14 745	345	44 117
1980	25 115	11 518	278	36 909
1981	18 443	8 329	195	26 967
1982	16 109	5 965	103	22 177
1983	14 130	5 223	140	19 493
1984	17 891	4 915	224	23 030
1985	19 574	5 132	378	25 084
<b>1985</b>				
JANUARI	1 440	326	17	1 783
FEBRUARI	1 575	421	23	2 019
MAART	1 956	439	26	2 421
APRIL	2 127	540	38	2 705
MEI	1 860	550	32	2 442
JUNI	2 033	505	41	2 579
JULI	1 594	570	20	2 184
AUGUSTUS	1 482	408	55	1 945
SEPTEMBER	1 436	394	28	1 858
OKTOBER	1 505	417	15	1 937
NOVEMBER	1 185	254	27	1 468
DECEMBER	1 383	309	56	1 748
<b>1986</b>				
JANUARI	1 439	272	22	1 733
FEBRUARI	1 691	366	13	2 070
MAART	1 364	351	67	1 782
APRIL	1 697	377	66	2 140
MEI	1 395	370	22	1 787
JUNI	2 568	680	36	3 284
JULI	1 716	653	23	2 392
AUGUSTUS	1 320	453	41	1 814
SEPTEMBER	1 521	454	28	2 001

**BOUWVERGUNNINGEN VERLEEND VOOR NIEUWE NIET-WOONGEBOUWEN**  
**INDELING PER GEWEST**

	VLAAMS GEWEST	WAALS GEWEST	BRUSSELS GEWEST	HET RIJK
1975	3 422	2 021	142	5 585
1976	4 273	2 228	83	6 582
1977	3 822	2 301	88	6 211
1978	4 398	2 732	94	7 224
1979	4 510	2 613	121	7 244
1980	4 049	2 469	85	6 603
1981	3 347	1 914	97	5 358
1982	3 779	0	90	6 003
1983	4 154	2 150	71	6 375
1984	4 109	2 179	74	6 362
1985	4 420	2 127	129	6 676
<b>1985</b>				
JANUARI	289	150	5	444
FEBRUARI	279	118	5	402
MAART	316	130	3	449
APRIL	337	141	10	488
MEI	376	199	11	586
JUNI	436	228	14	678
JULI	442	242	4	688
AUGUSTUS	388	190	35	613
SEPTEMBER	412	182	7	601
OKTOBER	477	217	9	703
NOVEMBER	350	155	9	514
DECEMBER	318	175	17	510
<b>1986</b>				
JANUARI	290	129	11	430
FEBRUARI	418	138	8	564
MAART	389	182	34	585
APRIL	391	151	9	551
MEI	347	149	6	502
JUNI	575	252	20	847
JULI	415	234	5	654
AUGUSTUS	402	233	9	644
SEPTEMBER	474	231	13	718

## STATISTIEK VAN DE BOUWVERGUNNINGEN VERLEEND VOOR NIEUWE GEBOUWEN

1986 : SEPT.

	WOONGEBOUWEN						NIET-WOONGEBOUWEN					
	TOTAAL AANTAL		RUIMTE (IN M3)	OPPERVLAKTE (IN M2)		AANTAL GEBOUWEN MET EEN WONING (1)	AANTAL VERBOU- WINGEN	TOTAAL AANTAL		RUIMTE (IN M3)	OPPERVLAKTE (IN M2)	
	GE- BOUWEN	WO- NINGEN		BEWOON- BARE	TOTALE			GE- BOUWEN	WO- NINGEN		BEWOON- BARE	TOTALE
ANTWERPEN	162	204	129936	21932	41088	153	55	44	7	130887	697	33973
MECHELEN	73	77	50155	7960	16354	71	71	31	4	111842	306	23688
TURNHOUT	153	176	123695	20218	39939	150	30	28		51562		13962
ANTWERPEN	388	457	303786	50110	97381	374	156	103	11	294291	1003	71623
BRUSSEL-HOOFDSTAD	26	48	25430	5532	7903	20	44	13	8	227736	588	58242
HALLE-VILVOORDE	153	159	105179	20417	32437	150	81	32	3	114089	292	26603
LEUVEN	125	131	90098	17107	27258	123	67	24	6	95679	507	23642
NIJVEL	98	104	60180	11428	18954	94	58	13		183285		39175
BRABANT	402	442	280887	54484	86552	387	250	82	17	620789	1387	147662
AAT	6	6	2877	619	891	6	3	3		7409		1381
CHARLEROI	30	48	24095	4640	8628	29	80	18	2	92293	198	18212
BERGEN	22	22	12161	2208	3954	22	46	15	1	26160	80	6751
MOESKROEN	3	3	1343	290	459	3	8	5		9234		2161
ZINNIK	18	18	11150	2135	3889	18	31	7	2	4093	200	1145
THUIN	14	14	8735	1583	2640	14	23	12	1	28355	89	5617
OODRNIK	9	9	5330	1136	1726	9	26	17		36520		7216
HENEGOUWEN	102	120	65691	12611	22187	101	217	77	6	204024	567	42483
HOEI	11	11	7553	1231	2416	11	23	11		8418		1872
LUIK	83	100	80728	10056	19341	78	115	22	2	31328	189	6420
VERVIERS	50	55	38423	5700	11146	48	46	24	1	41839	95	9779
BORGWORM	9	11	7690	1184	2584	8	10	11		18822		4232
LUIK	153	177	114394	18171	35487	145	194	68	3	100407	285	22303
HASSELT	84	86	60213	9222	19344	83	37	20	6	35932	505	9145
MAASEIK	72	90	60449	9202	19755	68	12	14		50777		11397
TONGEREN	46	48	35744	5419	11134	44	14	8	1	10598	97	2119
LIMBURG	202	224	156406	23843	50233	195	63	42	7	97307	602	22661
AARLEN	10	10	7562	1121	2336	10	9	2		8653		1408
BASTENAKEN	13	13	8874	1250	2740	13	1	12	1	18784	95	4474
MARCHE-EN-FAMENNE	16	16	12280	1824	3760	16	9	9	1	16124	86	4125
NEUFCHATEAU	8	8	6008	875	1828	8	7	3		18175		3800
VIRTON	5	5	3342	483	1007	5	5	4	1	4497	84	1067
LUXEMBURG	52	52	38066	5553	11671	52	31	35	3	66233	265	14874
DINANT	9	9	4575	663	1465	9	10	12	3	92114	200	5019
NAMEN	34	35	26361	5152	8403	33	37	21		27001		5561
PHILIPPEVILLE	6	6	3172	702	1158	6	18	5		6701		1398
NAMEN	49	50	34108	6717	11026	48	65	38	3	125816	200	11978
AALST	70	73	46262	9067	14565	68	44	15	2	71725	197	18926
OENDERMONDE	66	66	38875	9111	12681	66	24	18	8	109211	604	21472
EEKLO	19	19	14304	2647	4396	19	12	10		32836		5874
GENT	109	131	78373	15641	23844	103	113	56	16	230866	1522	50798
ODENAARDE	24	24	16566	3250	5114	24	26	16	2	51846	193	11175
SINT-NIKLAAS	56	64	38853	7951	12139	52	59	27	1	81058	62	18646
OOST-VLAANDEREN	344	377	233233	47667	72739	332	278	142	29	577542	2578	126851
BRUGGE	90	151	74309	15024	22999	79	99	20	2	52046	178	11268
DIKSMUIDE	7	7	6170	1233	1947	7	9	10		9321		2490
IEPER	28	28	18287	3545	5411	28	30	36		75579		15847
KORTRIJK	51	51	30174	6433	9309	51	25	14		48024		9726
DOSTENDE	29	47	24909	5404	8343	24	18	8		11467		3114
ROESELARE	27	31	19308	3986	5937	26	28	19	2	62251	198	12847
TIELT	15	15	11819	2210	3556	15	10	13	1	38274	92	7759
VEURNE	62	228	70691	14064	23235	57	6	11		23422		5656
WEST-VLAANDEREN	309	558	255667	51899	80737	287	226	131	5	320384	468	68707
HET RIJK	2001	2457	1482238	271055	468013	1921	1480	718	84	2406793	7355	529182
VLAAMS GEWEST	1521	1906	1144369	211043	360785	1461	871	474	61	1499292	5450	340127
WAALS GEWEST	454	503	312439	54480	99325	440	565	231	15	679765	1317	130813
BRUSSELS GEWEST	26	48	25430	5532	7903	20	44	13	8	227736	588	58242

(1) DE GEGEVENS BETREFFENDE DIT TYPE VAN GEBOUW ZIJN REEDS IN DE VOORGAANDE KOLOMFFN OPGENOMEN

## STATISTIEK VAN DE NIEUWE BEGONNEN GEBOUWEN

1986 : SEPT.

	WOONGEBOUWEN						NIET-WOONGEBOUWEN					
	TOTAAL AANTAL		RUIMTE (IN M3)	OPPERVLAKTE (IN M2)		AANTAL GEBOUWEN MET EEN WONING (1)	AANTAL VERBOU- WINGEN	TOTAAL AANTAL		RUIMTE (IN M3)	OPPERVLAKTE (IN M2)	
	GE- BOUWEN	WO- NINGEN		BEWOON- BARE	TOTALE			GE- BOUWEN	WO- NINGEN		BEWOON- BARE	TOTALE
ANTWERPEN	163	197	125278	21884	38305	157	60	23	3	64247	335	14295
MECHELEN	78	79	56484	9020	17839	77	20	15		43541		7142
TURNHOUT	154	160	113588	18633	35450	151	21	31	4	88538	475	20145
ANTWERPEN	395	436	295350	49537	91594	385	101	69	7	196326	810	41582
BRUSSEL-HOOFDSTAD	34	34	37358	7038	11027	34	52	7	1	4547	66	1332
HALLE-VILVOORDE	183	154	106027	20807	31677	152	49	12	1	35267	100	6386
LEUVEN	108	108	77990	14456	23326	108	32	10		30986		5542
NIJVEL	56	59	36851	7814	11665	55	20	5		865		287
BRABANT	351	355	258226	49715	77695	349	153	34	2	71665	166	13547
AAT	3	3	1477	340	456	3	6	3		8316		1504
CHARLEROI	22	42	23086	5065	8694	19	60	8	1	9241	100	2250
BERGEN	26	26	16101	2820	5008	28	24	9		16521		3166
MOESKROEN	3	3	1881	289	529	3	6	1		143		42
ZINNIK	16	16	8786	1683	3041	16	36	6		8831		1970
THUIN	2	2	848	190	267	2	13	2		3447		699
DOORNIK	8	9	4623	1010	1403	7	30	11		25182		5592
HENEGOUWEN	80	101	56582	11397	19398	76	175	40	1	71681	100	15223
HOEI	2	2	1199	172	348	2	10	6		11197		2382
LUIK	78	78	48699	7468	14625	74	104	22	4	56816	292	12749
VERVIERS	37	40	26323	3823	8082	34	25	10		16834		3899
BORGWORM	9	9	5855	949	1851	9	11	11		19283		3258
LUIK	124	129	82076	12412	24907	119	150	49	4	103930	292	22288
HASSELT	98	110	74890	12072	23793	96	24	10		46558		7334
MAASEIK	65	84	57307	9234	18107	63	11	5		16583		3162
TONGEREN	43	71	41723	7493	13684	39	15	8		21309		3428
LIMBURG	206	265	173920	28799	55584	198	50	23		84450		13924
AARLEN	9	9	6169	980	1989	9	2					
BASTENAKEN	4	4	2185	265	658	4		4		11504		1741
MARCHE-EN-FAMENNE								3		5600		1165
NEUFCHATEAU	2	2	1294	190	376	2						
VIRTON	3	3	2113	346	778	3	4	7		5324		1081
LUXEMBURG	18	18	11761	1781	3801	18	8	14		22428		3987
DINANT	8	8	4478	890	1482	8	3	5		2156		497
NAMEN	22	22	12836	2296	3956	22	27	14		18432		4304
PHILIPPEVILLE	2	2	744	208	270	2	6	1		7128		1188
NAMEN	32	32	18058	3394	5708	32	36	20		27716		5989
AALST	54	57	37063	7355	11791	52	31	7		5064		1147
DENDERMONDE	44	46	27460	6050	8870	42	18	10	1	15997	94	3782
EKKLD	23	23	18322	3393	5391	23	12	6		4984		1476
GENT	91	110	68204	13137	20559	88	83	46	5	163166	436	33544
UDENAAROE	26	27	18983	3622	5960	25	10	5		22070		4001
SINT-NIKLAAS	44	82	49648	9122	15675	42	49	16	1	59208	62	12704
OOST-VLAANDEREN	282	345	219860	42679	68246	272	203	90	7	270489	592	56654
BRUGGE	61	150	89587	13741	22003	53	63	19	1	30468	75	7833
DIKSMUIDE	5	5	4068	671	1225	5		9	1	17800	95	3721
IEPER	28	28	17732	3803	5196	28	25	22	1	41332	204	9572
KORTRIJK	59	64	41284	8385	12718	58	35	22	3	295158	267	43941
OOSTENDE	25	44	23412	4682	6820	23	10	5	1	15837	94	3685
ROESELARE	43	45	26425	5670	7954	42	36	22	2	110322	188	23456
TIELT	25	26	18840	3474	5639	24	8	16	3	34387	271	8652
VEURNE	58	58	16291	4577	5644	58	5	4		4323		1186
WEST-VLAANDEREN	304	420	217639	44803	67199	291	182	119	12	549627	1194	102046
HET RIJK	1792	2101	1333272	244517	414132	1740	1058	458	33	1398312	3154	275240
VLAAMS GEWEST	1448	1728	1090586	200881	337826	1406	617	323	27	1167145	2696	226134
WAALS GEWEST	310	339	205328	36598	65479	300	389	128	5	226620	392	47774
BRUSSELS GEWEST	34	34	37358	7038	11027	34	52	7	1	4547	66	1332

(1) DE GEGEVENS BETREFFENDE DIT TYPE VAN GEBOUW ZIJN REEDS IN DE VOORGAANDE KOLOMMEN OPGENOMEN



1986 : SEPT.

	NIEUWE WOONGEBOUWEN									
	MINDER DAN 5 NIVEAUS					5 NIVEAUS EN MEER				
	TOTAAL AANTAL		RUIMTE (IN M3)	OPPERVLAKTE (IN M2)		TOTAAL AANTAL		RUIMTE (IN M3)	OPPERVLAKTE (IN M2)	
	GE- BOUWEN	WO- NINGEN		BEWOON- BARE	TOTALE	GE- BOUWEN	WO- NINGEN		BEWOON- BARE	TOTALE
ANTWERPEN	163	197	125278	21884	38305					
MECHELEN	78	79	56484	9020	17839					
TURNHOUT	154	160	113588	18633	35450					
ANTWERPEN	395	436	295350	49537	91594					
BRUSSEL-HOOFDSTAD	34	34	37358	7038	11027					
HALLE-VILVOORDE	153	154	106027	20607	31677					
LEUVEN	108	108	77990	14456	23326					
NIJVEL	56	59	36851	7614	11665					
BRABANT	351	355	258226	49715	77695					
AAT	3	3	1477	340	458					
CHARLEROI	21	23	17099	3697	5884	1	19	5967	1368	2810
BERGEN	26	26	16101	2820	5008					
MOESKROEN	3	3	1681	289	529					
ZINNIK	16	16	8786	1683	3041					
THUIN	2	2	848	190	267					
DOORNIK	8	9	4623	1010	1403					
HENEGOUWEN	79	82	50615	10029	16588	1	19	5967	1368	2810
HOEI	2	2	1199	172	349					
LUIK	76	78	48699	7468	14625					
VERVIERS	37	40	26323	3823	8082					
BORGWORM	9	9	5855	949	1851					
LUIK	124	129	82076	12412	24907					
HASSELT	98	110	74890	12072	23793					
MAASEIK	65	84	57307	9234	18107					
TONGEREN	42	50	31867	5326	10164	1	21	9856	2167	3520
LIMBURG	205	244	164064	26632	52064	1	21	9856	2167	3520
AARLEN	9	9	6169	980	1989					
BASTENAKEN	4	4	2185	265	658					
MARCHE-EN-FAMENNE										
NEUFCHATEAU	2	2	1294	190	376					
VIRTON	3	3	2113	346	778					
LUXEMBURG	18	18	11761	1781	3801					
DINANT	8	8	4478	890	1482					
NAMEN	22	22	12836	2296	3956					
PHILIPPEVILLE	2	2	744	208	270					
NAMEN	32	32	18058	3394	5708					
AALST	54	57	37083	7355	11791					
OENDERMONDE	44	46	27460	6050	8870					
EKKLO	23	23	18322	3393	5391					
GENT	90	92	62109	11976	18231	1	18	6095	1161	2328
OUOENARDE	26	27	18963	3622	5960					
SINT-NIKLAAS	43	48	28609	6408	9057	1	34	21039	2714	6618
OOST-VLAANDEREN	280	293	192526	38804	59300	2	52	27134	3875	8946
BRUGGE	58	94	52103	9877	15967	3	56	17484	3864	6036
DIKSMUIDE	5	5	4068	671	1225					
IEPER	28	28	17732	3603	5196					
KORTRIJK	59	64	41284	8385	12718					
OOSTENDE	24	25	15687	3244	4738	1	19	7725	1438	2082
RDESELARE	43	45	26425	5670	7954					
TIELT	25	26	18840	3474	5639					
VEURNE	58	58	16291	4577	5644					
WEST-VLAANDEREN	300	345	192430	39501	59081	4	75	25209	5302	8118
HET RIJK	1784	1934	1265106	231805	390738	8	167	88166	12712	23394
VLAAMS GEWEST	1441	1580	1028387	189537	317042	7	148	62199	11344	20584
WAALS GEWEST	309	320	199361	35230	62669	1	19	5967	1368	2810
BRUSSELS GEWEST	34	34	37358	7038	11027					

1986 : SEPT.

	NIEUWE WOONGEBOUWEN									
	MINDER DAN 5 NIVEAUS					5 NIVEAUS EN MEER				
	TOTAAL AANTAL		RUIMTE (IN M3)	OPPERVLAKTE (IN M2)		TOTAAL AANTAL		RUIMTE (IN M3)	OPPERVLAKTE (IN M2)	
	GE- BOUWEN	WO- NINGEN		BEWOON- BARE	TOTALE	GE- BOUWEN	WO- NINGEN		BEWOON- BARE	TOTALE
ANTWERPEN	162	204	129936	21932	41088					
MECHELEN	73	77	50155	7960	16354					
TURNHOUT	152	157	109248	17530	34454	1	19	14447	2688	5485
ANTWERPEN	387	438	289339	47422	91896	1	19	14447	2688	5485
BRUSSEL-HOOFSTAD	23	32	19927	4089	6129	3	16	5503	1443	1774
HALLE-VILVOORDE	152	154	102907	20020	31783	1	5	2272	397	654
LEUVEN	125	131	90098	17107	27258					
NIJVEL	98	104	60180	11428	18954					
BRABANT	398	421	273112	52644	84124	4	21	7775	1840	2428
AAT	6	6	2877	619	891					
CHARLEROI	29	29	18128	3272	5818	1	19	5967	1368	2810
BERGEN	22	22	12161	2208	3954					
MOESKROEN	3	3	1343	290	459					
ZINNIK	18	18	11150	2135	3889					
THUIN	14	14	8735	1583	2640					
DOORNIK	9	9	5330	1136	1726					
HENEGOUWEN	101	101	59724	11243	19377	1	19	5967	1368	2810
HOEI	11	11	7553	1231	2416					
LUIK	82	90	56132	9026	17555	1	10	4596	1030	1786
VERVIERS	50	55	38423	5700	11146					
BORGWORM	9	11	7690	1184	2584					
LUIK	152	167	109798	17141	33701	1	10	4596	1030	1786
HASSELT	84	86	60213	9222	19344					
MAASEIK	71	79	56669	8134	18572	1	11	3780	1068	1183
TONGEREN	46	48	35744	5419	11134					
LIMBURG	201	213	152626	22775	49050	1	11	3780	1068	1183
AARLEN	10	10	7562	1121	2336					
BASTENAKEN	13	13	8874	1250	2740					
MARCHE-EN-FAMENNE	16	16	12280	1824	3760					
NEUFCHATEAU	8	8	6008	875	1828					
VIRTON	5	5	3342	483	1007					
LUXEMBURG	52	52	38066	5553	11671					
DINANT	9	9	4575	863	1465					
NAMEN	34	35	26361	5152	8403					
PHILIPPEVILLE	6	6	3172	702	1158					
NAMEN	49	50	34108	6717	11026					
AALST	70	73	46262	9067	14565					
DENDERMONDE	66	66	38875	9111	12681					
EKKLO	19	19	14304	2647	4396					
GENT	107	116	71145	14200	21795	2	15	7228	1441	2049
OUDENAARDE	24	24	16566	3250	5114					
SINT-NIKLAAS	56	64	38853	7951	12139					
OOST-VLAANDEREN	342	362	226005	46226	70690	2	15	7228	1441	2049
BRUGGE	87	111	64069	12581	19571	3	40	10240	2443	3428
DIKSMUIDE	7	7	6170	1233	1947					
IEPER	28	28	18287	3545	5411					
KORTRIJK	51	51	30174	6433	9309					
OOSTENDE	29	47	24909	5404	8343					
ROESELARE	27	31	19308	3986	5937					
TIELT	15	15	11819	2210	3556					
VEURNE	60	110	29528	7277	10005	2	118	41163	6787	13230
WEST-VLAANDEREN	304	400	204264	42669	64079	5	158	51403	9230	16658
HET RIJK	1986	2204	1387042	252390	435614	15	253	95196	18665	32399
VLAAMS GEWEST	1511	1698	1065239	196219	334756	10	208	79130	14824	26029
WAALS GEWEST	452	474	301876	52082	94729	2	29	10563	2398	4596
BRUSSELS GEWEST	23	32	19927	4089	6129	3	16	5503	1443	1774

STATISTIEK VAN DE BOUWVERGUNNINGEN VERLEEND VOOR NIEUWE GEBOUWEN  
 NIEUWE NIET-WOONGEBOUWEN NAAR BESTEMMING

1986 : SEPT.

	AANTAL GEBOUWEN	RUIMTE (IN M3)	TOTALE OPPERVLAKTE (IN M2)
GEBOUWEN VOOR LAND-, TUINBOUW EN VEETEELT	270	675538	163441
GEBOUWEN VOOR NIJVERHEID OF AMBACHT	80	416752	73669
GEBOUWEN VOOR OPSLAG, BEHANDELING, VERVOER (OPENBARE BEDRIJVEN)	6	73818	1653
GEBOUWEN VOOR OPSLAG, BEHANDELING, VERVOER (PRIVATE BEDRIJVEN)	131	547805	112774
GEBOUWEN VOOR HANDEL-, BANK-, FINANCIE- EN VERZEKERINGSVERRICHTINGEN	42	139263	34197
GEBOUWEN VOOR VERTONINGEN, ONTSPANNINGEN, AUDITIES	7	15077	4128
GEBOUWEN VOOR PERSONENVERZORGING EN DIENSTEN	10	12972	3243
GEBOUWEN VOOR OPENBARE BESTUREN EN PARASTATALE INSTELLINGEN (KANTOREN)	11	245168	58571
GEBOUWEN VOOR PARTICULIERE ADMINISTRATIES (KANTOREN)	16	108720	36442
GEBOUWEN VOOR CULTURELE DOELEINDEN (ONDERWIJS, WETENSCHAP, KUNST)	21	61769	16795
GEBOUWEN VOOR SPORTBEOEFENING	11	43209	7866
GEBOUWEN VOOR HERSTELLING EN ONDERHOUD VAN AUTOVOERTUIGEN VOOR OERDEN	14	30191	6430
EIGENLIJKE GARAGES, INDIVIDUELE OF COLLECTIEVE BERGPLAATSEN VOOR PRIVATE AUTOVOERTUIGEN	98	35970	10065
GEBOUWEN VOOR ANDERE GEBRUIKSDOELEINDEN (KERK, KAPEL, TEMPEL, ENZ.)	1	545	108

 STATISTIEK VAN DE NIEUWE BEGONNEN GEBOUWEN  
 NIEUWE NIET-WOONGEBOUWEN NAAR BESTEMMING

1986 : SEPT.

	AANTAL GEBOUWEN	RUIMTE (IN M3)	TOTALE OPPERVLAKTE (IN M2)
GEBOUWEN VOOR LAND-, TUINBOUW EN VEETEELT	164	399461	93252
GEBOUWEN VOOR NIJVERHEID OF AMBACHT	78	574156	93630
GEBOUWEN VOOR OPSLAG, BEHANDELING, VERVOER (OPENBARE BEDRIJVEN)	2	10814	934
GEBOUWEN VOOR OPSLAG, BEHANDELING, VERVOER (PRIVATE BEDRIJVEN)	68	211143	37081
GEBOUWEN VOOR HANDEL-, BANK-, FINANCIE- EN VERZEKERINGSVERRICHTINGEN	28	61681	15461
GEBOUWEN VOOR VERTONINGEN, ONTSPANNINGEN, AUDITIES	5	2054	567
GEBOUWEN VOOR PERSONENVERZORGING EN DIENSTEN	5	16612	4125
GEBOUWEN VOOR OPENBARE BESTUREN EN PARASTATALE INSTELLINGEN (KANTOREN)	2	26550	5424
GEBOUWEN VOOR PARTICULIERE ADMINISTRATIES (KANTOREN)	13	19149	5714
GEBOUWEN VOOR CULTURELE DOELEINDEN (ONDERWIJS, WETENSCHAP, KUNST)	14	34254	8859
GEBOUWEN VOOR SPORTBEOEFENING	4	10154	1601
GEBOUWEN VOOR HERSTELLING EN ONDERHOUD VAN AUTOVOERTUIGEN VOOR DERDEN	10	10899	2324
EIGENLIJKE GARAGES, INDIVIDUELE OF COLLECTIEVE BERGPLAATSEN VOOR PRIVATE AUTOVOERTUIGEN	63	19510	5644
GEBOUWEN VOOR ANDERE GEBRUIKSDOELEINDEN (KERK, KAPEL, TEMPEL, ENZ.)	2	1875	624

