

ISSN 0772-7690

# INDUSTRIËLE STATISTIEKEN



**1986**

MAANDSCHRIFT

OKTOBER - NOVEMBER Nr 10 - 11

**NATIONAAL INSTITUUT VOOR DE STATISTIEK**

KONINKRIJK BELGIË

MINISTERIE VAN ECONOMISCHE ZAKEN



# INDUSTRIËLE STATISTIEKEN

## 1986

MAANDSCHRIFT

OKTOBER - NOVEMBER Nr 10 - 11

Verkrijgbaar bij het **NATIONAAL INSTITUUT VOOR DE STATISTIEK**

Leuvenseweg, 44 - 1000 Brussel  
Rubenslei, 2 - 2018 Antwerpen  
Coupure rechts, 620 - 9000 Gent

18<sup>de</sup> JAARGANG

Dit nummer      België            :    85 F  
                         Buitenland        :    135 BF  
Abonnement    België            :    700 F  
                         Buitenland        : 1 200 BF

Postrekening Nr 000-2005886-23 van het  
**NIS**, Leuvenseweg, 44 - 1000 Brussel

### CONVENTIONELE TEKENS

Gegevens ontbreken	..
O of minder dan de helft van de gebruikte eenheid	-
Voorlopige cijfers :	(*)
De komma wordt gebruikt om de eenheden af te zonderen van de decimalen	,

### AUTEURSRECHT VOORBEHOUDEN

Het reproduceren van de inhoud van deze publikatie is niet toegestaan, noch geheel, noch gedeeltelijk, noch in de oorspronkelijke, noch in bewerkte vorm, tenzij met schriftelijke machtiging vanwege het Nationaal Instituut voor de Statistiek.

Het gebruik van de inhoud van deze publikatie als toelichting of bewijsvoering in een artikel, een boekbespreking of een boek is toegestaan, mits de bron duidelijk en nauwkeurig wordt vermeld.



# INHOUDSOPGAVE

## MAANDSTATISTIEKEN

<b>I. Indexcijfers van de nijverheidsproductie</b>	7		
A. Voortschrijdend gemiddelde van de indexcijfers van de twaalf laatste maanden	7	- Nijverheid der farmaceutische producten	127
B. Bruto-indexcijfers	10	- Drukkers, brocheerders en inbindersbedrijf	131
<b>II. Industriële productie in absolute cijfers</b>	20	- Drukken van dag- en weekbladen	135
Steenkool- en ijzermijnen. Opvangen van mijn gas	20	- Kaardwolspinnerijen en spinnerijen van wol voor dekens	139
Leveringen van Belgische steenkolen op de binnenlandse markt. Invoer en uitvoer van steenkolen	20	- Fabricage van band, vlechten, passementwerk, bastband en soortgelijke artikelen	143
Winning van bouwsteen en andere niet-metaalhoudende mineralen	21	- Jaarstatistiek van de productie, het vervoer en de distributie van elektriciteit	147
Voedingsnijverheid	22	- Nijverheid van het vervoer en openbare verdeling van gas	151
Tabaksnijverheid	26	- Cokesfabrieken	155
Weverij	28	- Nijverheid der producten in asbestcement	159
Breigoednijverheid	32	- Valorisatienijverheid van oud ijzer en oude metalen	163
Kleding- en confectienijverheid	34		
Schoenen- en pantoffelnijverheid	36	<b>STATISTIEK VAN DE TOEGESTANE EN BEGONNEN GEBOUWEN</b>	
Hout- en aanverwante nijverheid	37	- Bouwvergunningen verleend voor nieuwe woongebouwen - Indeling per provincie	171
Papiernijverheid	38	- Bouwvergunningen verleend voor nieuwe niet-woongebouwen - Indeling per provincie	171
Leder- en rubbernijverheid	39	- Nieuwe woongebouwen	172
Zeepnijverheid	39	- Nieuwe niet-woongebouwen	172
Scheikundige nijverheid	40	- Nieuwe niet-woongebouwen waarvoor een vergunning werd verleend, naar ruimtecategorie	173
Nijverheid van de petroleumderivaten	41	- Nieuwe begonnen niet-woongebouwen, naar ruimtecategorie	174
Steenkoolagglomerat- en cokesfabrieken	42	- Vergunningen afgeleverd voor de verbouwing van woongebouwen - Indeling per provincie	175
Netto-productie, invoer en uitvoer van gas	43	- Woongebouwen waarvan de verbouwing begonnen is - Indeling per provincie	175
Nijverheid van de niet-metaalhoudende mineralen	43	- Vergunningen afgeleverd voor de verbouwing van niet-woongebouwen - Indeling per provincie	176
Ijzer- en staalnijverheid	45	- Niet-woongebouwen waarvan de verbouwing begonnen is - Indeling per provincie	176
Non-ferrometalen	46	- Bouwvergunningen verleend voor nieuwe woongebouwen - Indeling per gewest	177
Metaalverwerkende nijverheid	47	- Bouwvergunningen verleend voor nieuwe niet-woongebouwen - Indeling per gewest	177
Plastiekverwerkende nijverheid	53	- Bouwvergunningen verleend voor nieuwe gebouwen - juni 1986	178
Verzendingen van de metaalverwerkende nijverheid (driemaandelijke gegevens)	55	- Nieuwe begonnen gebouwen - juni 1986	179
Elektriciteit	68	- Nieuwe woongebouwen waarvoor een vergunning werd verleend, naar niveaucategorie - juni 1986	180
Waterdistributie	68	- Nieuwe begonnen woongebouwen, naar niveaucategorie - juni 1986	181
<b>III. Tewerkstelling</b>	69	- Nieuwe niet-woongebouwen waarvoor een vergunning werd verleend naar bestemming : juni 1986	182
<b>JAARSTATISTIEKEN</b>		- Nieuwe begonnen niet-woongebouwen naar bestemming - juni 1986	183
<b>Jaar 1983</b>			
- Cokesfabrieken	79		
- Metaalverwerkende nijverheid	83		
- Plastiekverwerkende nijverheid	99		
<b>Jaar 1984</b>			
- Slachterijen van pluimvee en van andere neerhoofdieren	105		
- Groenteconserven	109		
- Bakkerijen, bakkerijen - banketbakkerijen, banketbakkerijen	113		
- Fabricatie van samengestelde veevoeders	117		
- Zeepnijverheid en nijverheid der synthetische wasmiddelen, onderhoudsproducten, parfumerieën en schoonheidsproducten	121		



# **MAANDSTATISTIEKEN**



## I. INDEXCIJFERS VAN DE INDUSTRIËLE PRODUCTIE (1980=100)

A. VOORTSCHRIJDEND GEMIDDELDE VAN DE LAATSTE 12 MAANDEN (1)  
ALGEMENE INDEXCIJFERS EN INDEXCIJFERS NAAR DE BESTEMMING DER GOEDEREN

	ALGEMEEN INDEX- CIJFER VAN DE INDUS- TRIEËLE PRODUCTIE		INDEXCIJFERS NAAR DE BESTEMMING DER GOEDEREN					BOUW- NIJVERHEID
	EXCLUSIEF BOUW- NIJVERHEID	INCLUSIEF BOUW- NIJVERHEID	GROND- STOFFEN EN INTER- MEDIAIRE GOEDEREN	NIET- DUURZAME CONSUMPTIE- GOEDEREN	DUURZAME CONSUMPTIE- GOEDEREN	INVESTERINGSGOEDEREN		
						EXCLUSIEF BOUW- NIJVERHEID	INCLUSIEF BOUW- NIJVERHEID	
1980	100.1	100.2	100.3	100.2	100.2	100.2	100.5	100.5
1981	97.4	94.3	96.2	101.0	97.4	96.7	87.3	82.8
1982	97.4	93.3	94.3	104.2	99.9	97.8	34.9	79.0
1983	99.3	90.8	95.8	106.6	101.3	102.5	75.1	64.1
1984	101.7	90.2	99.8	108.9	99.5	101.7	69.0	57.1
1985	104.2	90.8	101.8	112.1	101.4	106.9	67.5	54.2
<b>1984</b>								
APRIL	100.0	90.2	97.1	107.2	100.2	102.5	72.3	61.0
MEI	100.4	90.4	97.6	107.7	100.3	102.2	72.1	60.7
JUNI	100.8	90.3	98.1	108.4	99.8	102.0	71.2	59.5
JULI	100.7	90.2	98.2	108.3	99.7	101.5	71.0	59.7
AUGUSTUS	100.8	90.1	98.6	108.2	99.5	101.3	70.4	58.8
SEPTEMBER	101.5	90.5	99.4	108.5	100.0	102.1	70.2	58.4
OKTOBER	101.5	90.3	99.5	108.5	99.9	101.7	69.6	57.6
NOVEMBER	101.2	89.9	99.2	108.2	99.3	101.2	69.0	57.0
DECEMBER	101.7	90.2	99.8	108.9	99.5	101.7	69.0	57.1
<b>1985</b>								
JANUARI	101.6	89.6	99.7	108.9	99.3	101.7	67.9	55.9
FEBRUARI	101.8	89.4	99.8	109.3	99.3	102.0	67.3	55.2
MAART	102.1	89.6	100.1	110.1	99.4	102.6	67.4	55.1
APRIL	102.3	89.8	100.2	110.4	99.5	103.1	67.6	55.2
MEI	102.4	89.8	100.3	110.4	99.5	103.9	67.6	55.0
JUNI	102.7	90.1	100.5	110.4	100.0	104.5	67.8	55.1
JULI	102.8	90.2	100.6	110.7	100.2	104.6	68.0	55.4
AUGUSTUS	103.0	90.2	100.7	110.9	100.1	104.9	67.7	54.9
SEPTEMBER	103.2	90.2	100.9	111.1	100.1	105.1	67.5	54.6
OKTOBER	103.5	90.5	101.1	111.5	100.3	105.6	67.7	54.7
NOVEMBER	104.4	91.0	101.8	112.3	101.5	107.0	67.6	54.3
DECEMBER	104.2	90.8	101.8	112.1	101.4	106.9	67.5	54.2
<b>1986</b>								
JANUARI	104.6	91.6	102.2	112.5	101.9	107.2	68.7	55.3
FEBRUARI	104.9	91.7	102.6	112.7	102.2	107.5	68.3	54.8
MAART	105.4	92.0	103.1	113.0	103.0	108.3	68.4	54.5
APRIL	105.7	92.3	103.3	113.2	103.6	108.9	68.7	54.8
MEI	105.9	92.5	103.2	113.5	104.7	109.3	68.9	55.0
JUNI	106.2	92.7	103.2	113.6	105.3	110.2	69.4	55.4
JULI	106.9	93.5	103.8	114.5	106.4	111.3	69.9	55.7
AUGUSTUS	107.5	94.0	104.0	114.7	107.5	111.1	70.2	56.2

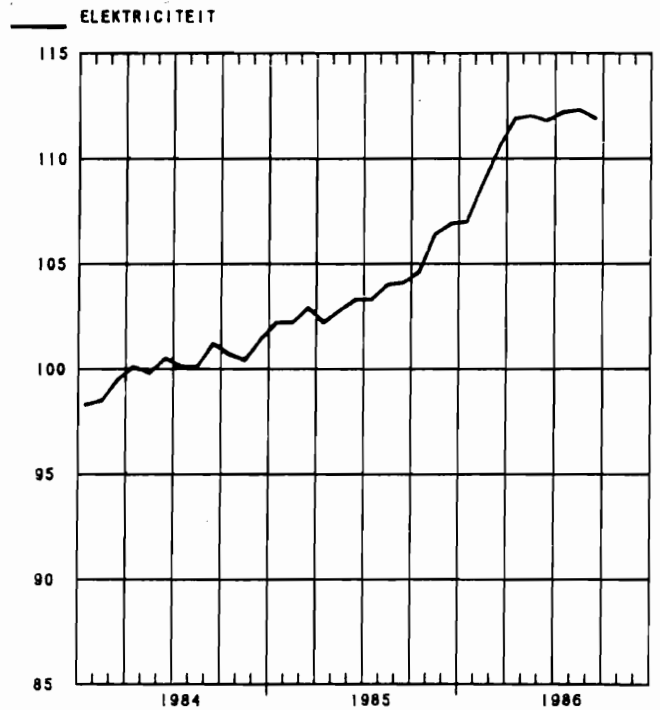
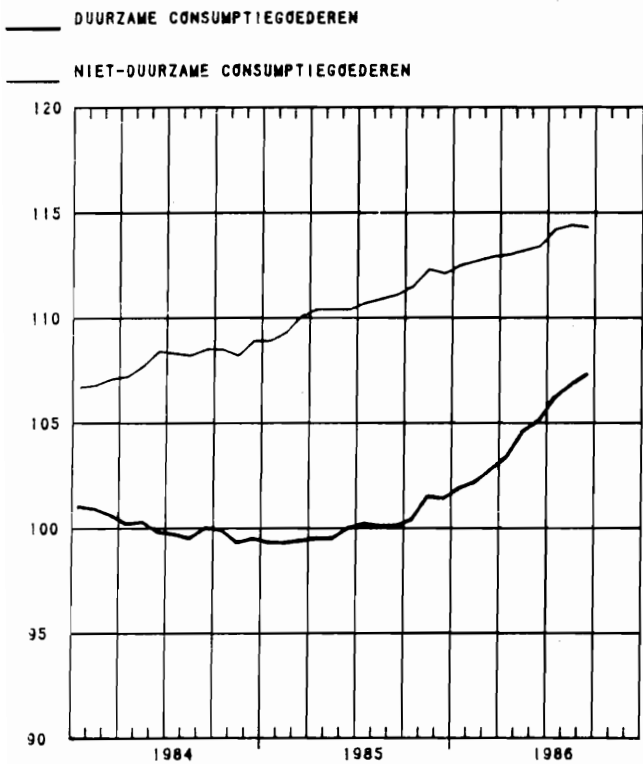
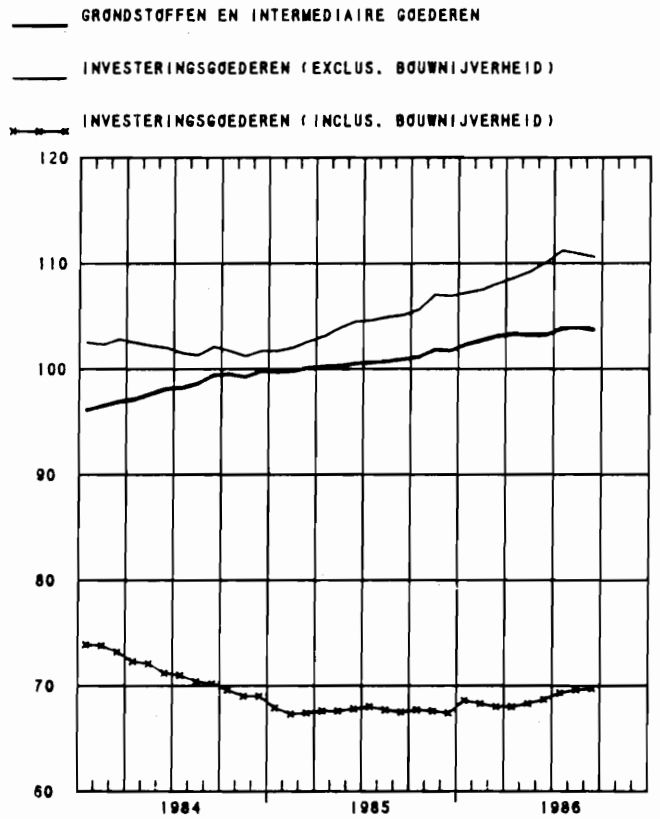
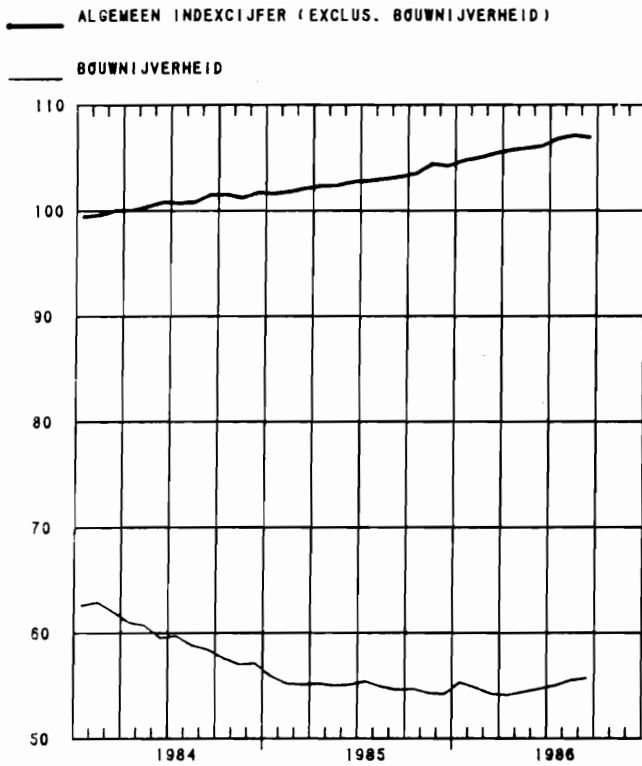
## INDEXCIJFERS PER BEDRIJFSTAK

	WINNING VAN STEEN- KODL	VOEDINGS- NIJVER- HEID EN FABRICA- GE VAN DRANKEN	TEXTIEL- NIJVER- HEID	FABRICA- GE VAN KLEDING EN SCHOENEN EN DIVER- SE IN WEEFSELS GEMAAKTE ARTIK.	PAPIER- EN KARTON- NIJVER- HEID	HOUT- NIJVER- HEID	SCHEIKUN- DIGE NIJVER- HEID EN RUBBER- NIJVER- HEID	NIJVER- HEID DER NIET- METAAL- HOUDENDE MINERA- LEN	BASIS- METAL- LURGIE	METAAL- VERWER- KENDE NIJVER- HEID	PRODUK- TIE VAN ELEKTRI- CITEIT
1980	101.1	100.2	99.9	99.8	100.3	100.1	100.2	100.3	100.2	100.3	100.2
1981	95.5	103.8	97.2	96.8	101.4	98.1	101.1	87.6	94.8	96.9	96.0
1982	98.3	109.0	95.9	98.9	101.9	98.7	102.9	81.6	85.7	98.5	94.0
1983	92.1	110.7	103.3	98.1	105.1	96.3	107.3	77.4	87.6	101.4	98.0
1984	90.6	113.6	104.1	93.7	111.3	94.9	113.1	81.1	94.9	101.1	101.4
1985	84.1	116.4	104.9	92.9	113.5	96.6	117.7	74.6	94.4	106.3	106.9
<b>1984</b>											
APRIL	89.5	111.2	103.0	96.0	106.6	95.0	109.7	79.3	90.0	101.4	100.1
MEI	91.2	111.6	103.6	95.9	107.5	95.4	110.5	79.8	91.1	101.2	99.8
JUNI	90.8	112.3	103.5	95.5	108.2	94.9	111.7	80.5	92.0	100.9	100.5
JULI	91.9	112.1	103.9	95.3	108.7	95.1	111.8	80.5	92.3	100.5	100.1
AUGUSTUS	92.0	111.9	103.9	94.5	108.9	94.9	112.0	80.7	93.2	100.5	100.1
SEPTEMBER	91.6	111.8	104.3	94.4	110.1	95.5	112.9	81.4	94.2	101.3	101.2
OKTOBER	92.0	112.3	104.6	94.1	110.8	95.8	113.2	81.0	94.4	101.0	100.7
NOVEMBER	91.3	112.5	104.3	93.5	110.9	95.0	112.7	80.2	94.5	100.6	100.4
DECEMBER	90.6	113.6	104.1	93.7	111.3	94.9	113.1	81.1	94.9	101.1	101.4
<b>1985</b>											
JANUARI	90.8	113.3	104.0	93.1	110.8	94.4	113.3	79.4	94.7	101.2	102.2
FEBRUARI	90.3	113.5	103.9	92.6	110.8	94.0	113.8	78.6	94.5	101.6	102.2
MAART	89.9	114.0	103.9	92.7	111.4	93.7	114.6	78.5	94.6	102.2	102.9
APRIL	90.2	114.5	104.3	92.2	112.1	93.9	115.2	78.0	94.7	102.7	102.2
MEI	88.9	114.7	103.3	91.6	112.0	93.6	115.2	77.2	94.5	103.4	102.8
JUNI	89.2	114.7	104.2	91.3	112.7	94.1	115.3	76.5	94.3	104.2	103.3
JULI	88.8	114.9	104.6	91.5	113.1	94.5	115.8	76.3	93.9	104.3	103.3
AUGUSTUS	87.5	115.1	104.5	91.9	113.5	94.5	116.2	75.8	94.3	104.5	104.0
SEPTEMBER	87.7	115.4	104.3	91.8	113.8	94.6	116.3	75.2	94.7	104.6	104.1
OKTOBER	87.0	116.3	104.0	92.2	113.9	94.9	116.7	74.9	94.4	105.1	104.6
NOVEMBER	84.6	117.2	104.9	93.1	114.1	96.1	117.5	75.6	94.6	106.4	106.4
DECEMBER	84.1	116.4	104.9	92.9	113.5	96.6	117.7	74.6	94.4	106.3	106.9
<b>1986</b>											
JANUARI	83.2	117.4	105.4	93.6	114.6	97.1	118.2	75.6	94.4	106.7	107.0
FEBRUARI	82.3	117.6	105.5	94.0	115.2	97.6	118.6	74.6	94.5	106.9	108.8
MAART	81.5	117.6	105.6	94.5	115.9	98.0	118.7	74.0	94.4	107.8	110.5
APRIL	77.3	117.7	105.3	95.1	117.3	98.0	118.6	73.4	94.1	108.5	111.9
MEI	74.9	118.1	105.7	98.1	118.3	97.8	119.0	73.1	92.5	109.1	112.0
JUNI	74.6	118.2	105.6	98.2	119.0	98.3	118.8	72.3	91.9	110.2	111.8
JULI	74.3	119.7	105.2	99.5	120.2	100.2	118.9	73.2	92.4	111.2	112.2
AUGUSTUS	73.8	120.1	105.8	101.0	122.0	102.0	119.7	74.3	92.2	110.7	112.3

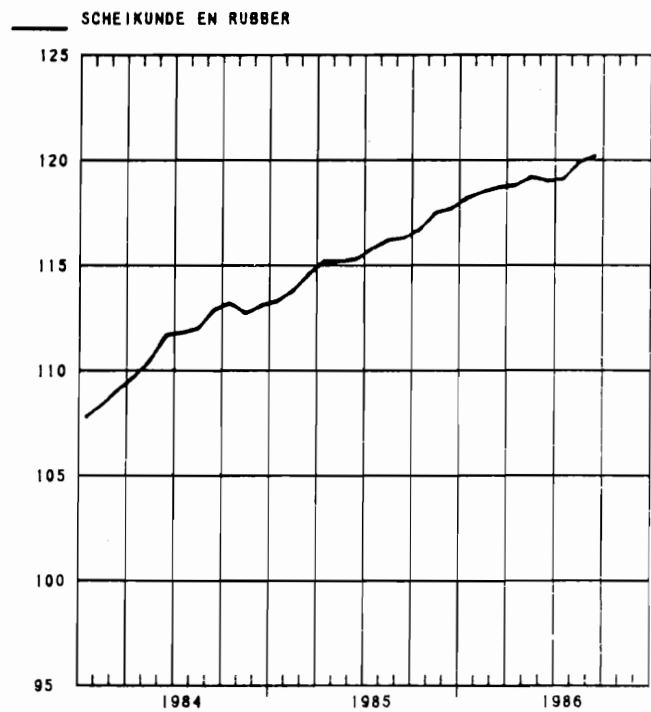
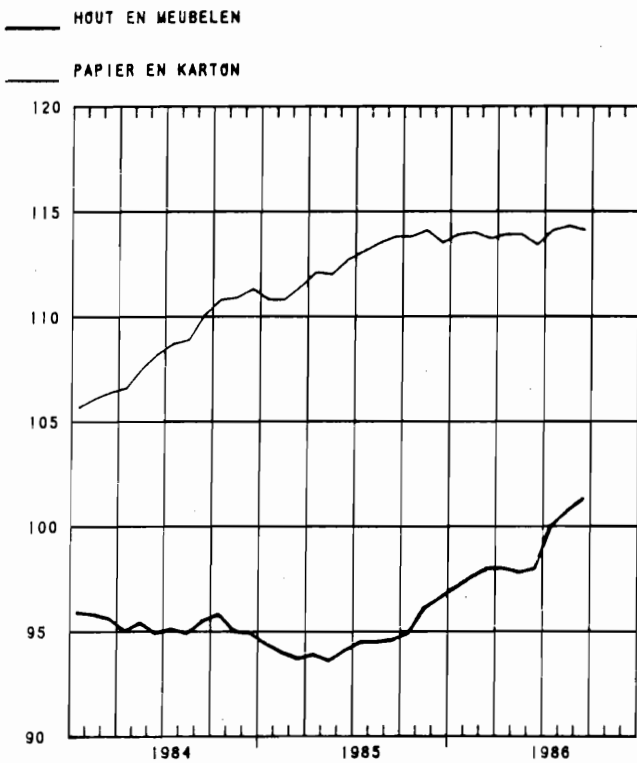
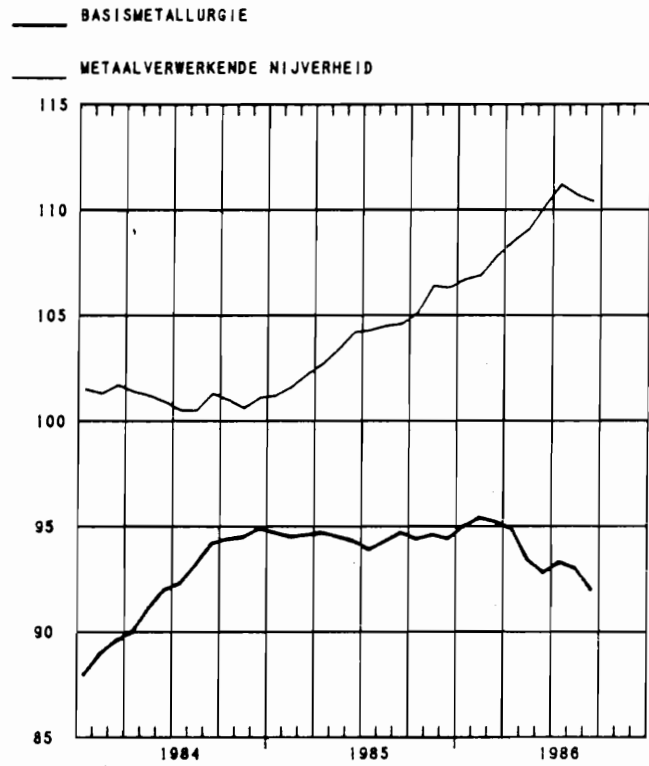
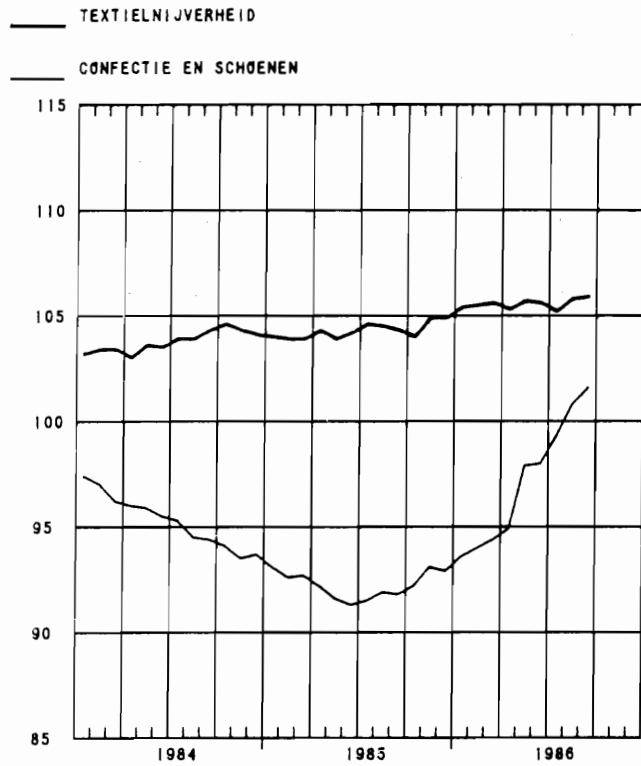
(1) NIET GECENTREERD VOORTSCHRIFDEND GEMIDDELDE OVER TWAALF MAANDEN.

INDEXCIJFERS VAN DE INDUSTRIELE PRODUCTIE

GEMIDDELDE VAN DE LAATSTE 12 MAANDEN  
1980=100



## INDEXCIJFERS VAN DE INDUSTRIELE PRODUCTIE

GEMIDDELTE VAN DE LAATSTE 12 MAANDEN  
1980=100





	ALG. INDEX-CIJFER VAN DE FABRIEKSNIJVERHEID	VOEDINGSNIJVERHEID EN BEREIDING VAN DRANKEN										
		ALGEMEEN INDEX-CIJFER	VOEDINGSNIJVERHEID						BEREIDING VAN DRANKEN			TABAKSNIJVERHEID
			ALGEMEEN INDEX-CIJFER	JAM EN AANVERWANTE PRODUCTEN	MAALDERIJEN	SUIKER	PLANTAARDIGE EN DIERLIJKE OLIEN	MARGARINE	ALGEMEEN INDEX-CIJFER	BROUWERIJEN	ALCOHOLSTOKERIJEN	
1980	100.0	100.0	100.0	100.0	100.0	100.0	100.0	100.0	100.0	100.0	100.0	100.0
1981	97.5	104.1	105.4	108.9	114.0	115.2	141.2	94.7	100.3	100.9	87.4	102.5
1982	97.6	109.5	111.3	107.0	107.0	132.6	170.6	101.9	104.3	105.2	86.5	107.6
1983	99.6	110.6	113.0	106.7	93.8	95.7	169.2	100.2	103.8	104.2	96.0	108.3
1984	102.3	114.0	117.4	114.2	106.8	100.4	172.2	106.7	104.0	104.4	99.1	102.6
1985	104.1*	115.9*	120.9*	103.9	110.3	104.5	184.8	108.5	101.1	101.1	107.1	104.3
1984												
APRIL	100.2	105.3	106.6	89.4	83.6	29.9	193.1	98.5	102.1	102.7	90.0	92.6
MEI	106.3	115.9	116.1	91.3	109.2	24.6	170.2	109.0	116.2	116.7	105.0	120.2
JUNI	101.8	115.5	113.1	99.7	98.4	22.5	144.3	111.3	123.4	124.4	100.3	114.0
JULI	78.2	100.8	96.6	138.5	66.1	18.4	108.3	61.0	114.1	116.1	67.1	47.8
AUGUSTUS	98.2	117.0	118.5	171.7	110.9	19.9	141.5	115.1	112.8	113.0	113.2	115.6
SEPTEMBER	106.2	108.9	112.7	87.0	110.9	10.5	167.7	115.5	98.2	98.3	99.4	114.4
OKTOBER	114.9	138.0	151.5	139.5	129.1	291.9	195.3	129.7	96.8	96.5	106.4	120.6
NOVEMBER	107.0	132.3	145.4	124.3	96.8	424.6	165.5	124.8	92.1	91.6	106.8	110.9
DECEMBER	96.7	113.7	121.6	86.2	94.3	304.3	193.2	87.6	99.8	89.3	102.1	80.5
1985												
JANUARI	103.4	101.0	104.1	68.9	76.9	19.9	202.2	110.3	91.9	91.6	102.1	112.9
FEBRUARI	101.2	100.2	103.4	142.4	109.3	16.8	184.6	101.4	90.6	90.3	99.0	98.1
MAART	109.7	112.7	113.6	107.3	109.7	25.7	199.4	103.4	110.4	110.0	121.6	117.5
APRIL	106.6	115.6	121.3	102.0	116.0	31.5	193.2	115.0	104.9	104.9	109.5	111.8
MEI	103.8	113.5	113.3	45.7	108.9	19.8	191.3	101.2	114.5	114.7	115.6	113.5
JUNI	105.0	115.3	115.3	102.6	114.6	20.1	161.0	98.0	119.8	120.6	106.8	122.1
JULI	83.0	108.1	105.5	207.8	94.7	5.2	127.8	87.0	116.2	117.8	81.8	58.8
AUGUSTUS	97.1	114.9	119.2	71.9	118.1	12.9	168.1	103.6	102.3	102.4	106.4	106.3
SEPTEMBER	112.1	116.9	124.2	80.4	133.2	36.2	187.7	117.6	94.7	94.7	99.5	110.4
OKTOBER	118.7	149.3	162.5	113.3	131.2	384.4	208.7	133.7	110.1	110.5	106.3	114.2
NOVEMBER	108.8	130.8	146.2	112.0	100.4	442.6	194.8	117.5	84.9	83.4	126.5	102.2
DECEMBER	98.7	110.2	122.7	93.0	111.1	239.8	199.6	114.0	73.2	71.8	110.6	84.1
1986												
JANUARI	109.2	113.4	116.4	82.5	108.0	17.8	224.9	113.7	103.9	103.9	111.2	110.1
FEBRUARI	105.2	103.5	108.7	114.1	108.0	13.2	198.3	110.2	88.3	87.0	123.2	98.4
MAART	111.0	108.1	113.3	88.1	99.4	15.4	214.7	104.4	92.8	92.7	100.9	99.9
APRIL	116.0	122.1	-	-	123.0	50.6	202.7	-	115.3	115.4	119.0	103.7
MEI	102.9	112.5	-	-	107.3	26.0	194.2	-	115.7	116.7	98.5	91.3
JUNI	112.2	122.0	-	-	94.4	24.2	-	-	121.0	122.2	98.3	120.9
JULI	89.7	122.2	-	-	50.0	19.4	-	-	120.6	122.9	70.0	67.3
AUGUSTUS	99.7	114.5	-	-	90.0	17.9	-	-	74.9	74.8	81.3	99.7
SEPTEMBER	-	-	-	-	-	35.4	-	-	91.5	91.8	89.6	-

	TEXTIELNIJVERHEID										
	ALGEMEEN INDEX-CIJFER	SPINNERIJEN EN WEVERIJEN									
		ALGEMEEN INDEX-CIJFER	BEREIDING VAN TEXTIELVEZELS	SPINNERIJEN				KAARDWOL	KAMWOL	VLAS EN HENNEP	JUTE
				ALGEMEEN INDEX-CIJFER	KATOEN		COCONS				
ALGEMEEN INDEX-CIJFER	ALGEMEEN INDEX-CIJFER	FIJN (1) SPINNERIJ	COCONS								
1980	100.0	100.0	100.0	100.0	100.0	100.0	100.0	100.0	100.0	100.0	100.0
1981	97.1	98.4	79.8	92.4	87.2	76.6	104.0	91.4	87.2	98.4	98.4
1982	96.1	97.1	70.7	90.4	96.8	72.5	104.5	79.7	90.6	90.8	90.8
1983	103.4	106.7	76.8	101.5	97.6	73.4	123.2	93.5	99.0	107.0	107.0
1984	104.2	109.4	78.8	107.0	101.8	90.9	132.9	98.2	112.6	99.4	99.4
1985	104.0	109.1	84.3	105.9	105.9	133.4	130.0	96.6	95.8	95.8	95.8
1984											
APRIL	101.5	106.2	78.5	105.0	94.0	92.0	133.3	95.9	115.0	116.6	116.6
MEI	113.6	117.7	91.9	115.7	106.7	93.7	141.2	110.2	126.1	100.8	100.8
JUNI	106.9	111.6	86.0	111.8	105.1	82.6	135.3	105.8	117.3	100.0	100.0
JULI	61.7	67.3	22.3	56.8	82.1	11.8	43.6	37.4	82.1	53.5	53.5
AUGUSTUS	84.7	86.1	81.6	94.3	82.1	107.3	130.2	94.7	75.4	67.4	67.4
SEPTEMBER	110.2	115.6	78.9	113.4	107.0	110.2	146.0	102.6	120.0	105.6	105.6
OKTOBER	123.9	130.5	90.9	125.4	114.7	112.7	157.3	116.9	135.9	119.3	119.3
NOVEMBER	111.7	118.8	77.3	114.2	108.4	112.9	140.7	104.9	120.2	108.2	108.2
DECEMBER	90.4	96.2	66.7	92.1	97.3	88.4	114.8	78.6	85.1	90.1	90.1
1985											
JANUARI	109.4	117.1	89.4	119.4	112.6	136.6	156.8	109.1	110.5	112.7	112.7
FEBRUARI	108.8	113.8	89.0	113.7	105.5	115.8	144.6	106.5	110.6	107.4	107.4
MAART	114.6	119.8	97.0	117.5	117.9	137.3	123.3	113.4	113.4	110.0	110.0
APRIL	111.4	116.6	100.2	117.0	113.8	148.3	134.9	112.0	109.7	104.5	104.5
MEI	103.3	107.0	87.5	104.4	108.1	139.9	124.5	90.9	100.6	104.7	104.7
JUNI	110.2	115.2	92.5	109.5	113.2	149.9	129.3	99.9	104.6	96.5	96.5
JULI	70.4	74.7	23.2	62.4	82.9	18.3	47.6	48.3	78.1	60.9	60.9
AUGUSTUS	79.1	91.0	77.0	87.2	82.9	156.3	122.3	82.2	55.8	70.7	70.7
SEPTEMBER	113.9	119.4	94.8	113.4	105.8	152.1	143.5	129.4	91.8	104.4	104.4
OKTOBER	120.2	127.6	100.4	121.1	113.6	177.2	161.9	111.6	107.1	108.9	108.9
NOVEMBER	110.5	115.0	86.0	108.2	109.5	160.3	143.9	95.5	88.2	94.6	94.6
DECEMBER	94.9	101.3	74.2	96.7	105.3	108.9	127.6	80.5	79.0	84.6	84.6
1986											
JANUARI	115.6	-	94.2	117.5	119.2	135.7	158.9	104.8	88.8	104.5	104.5
FEBRUARI	110.8	-	80.5	113.4	115.7	126.5	149.9	104.9	83.8	87.8	87.8
MAART	109.6	-	86.3	113.0	122.3	93.4	142.4	103.7	74.1	87.9	87.9
APRIL	113.2	-	92.1	112.1	121.9	101.7	118.0	110.0	79.1	90.0	90.0
MEI	103.5	-	63.8	92.7	108.7	79.5	102.4	81.3	68.5	72.0	72.0
JUNI	114.4	-	93.0	107.6	112.9	55.2	126.4	98.6	95.6	89.0	89.0
JULI	61.3	-	29.7	-	82.5	11.2	-	39.3	61.1	49.0	49.0
AUGUSTUS	83.2	-	78.7	-	82.5	93.6	-	-	-	60.4	60.4
SEPTEMBER	-	-	93.9	-	-	93.4	-	-	-	-	-

	TEXTIELNIJVERHEID (VERVOLG)								
	SPINNERIJEN EN WEVERTIEN (VERVOLG)						BREI- GOED- NIJVER- HEID	HARDEVE- ZELSSPIN- NERIJ EN TOUWSLA- GERIJ	FABRICAGE VAN ARTIKELN NIET ELDERS GENOEMD
	WEVERTIEN								
	ALGEMEEN INDEX- CIJFER	WEEFSLS VAN KATOEN	WEEFSLS VAN VLAS	WEEFSLS VAN WOL	WEEFSLS VAN CHEMISCHE VEZELS	WEEFSLS VAN JUTE			
1980	100.0	100.0	100.0	100.0	100.0	100.0	100.0	100.0	100.0
1981	103.0	93.5	93.6	99.6	110.3	85.0	90.7	100.0	108.9
1982	100.9	104.7	94.2	93.4	101.8	93.1	91.1	91.3	110.9
1983	110.6	101.2	101.5	100.7	118.1	92.5	90.7	73.6	108.1
1984	111.7	100.9	115.8	106.7	122.1	100.7	83.2	84.1	111.0
1985	111.3	104.4	108.7	100.1	121.6	92.9	83.3	87.3	104.8
<b>1984</b>									
APRIL	107.3	103.3	116.7	109.1	111.7	97.4	82.7	85.5	103.2
MEI	117.9	110.7	119.6	114.6	125.9	110.4	97.0	81.5	133.2
JUNI	111.7	102.1	106.5	111.0	118.3	88.6	87.8	75.5	128.5
JULI	76.4	68.2	52.9	73.3	77.9	86.0	38.5	32.5	99.7
AUGUSTUS	80.7	79.7	112.7	66.7	96.4	58.3	78.4	91.4	75.0
SEPTEMBER	118.3	101.7	138.8	109.3	133.8	130.8	88.6	87.1	116.1
OKTOBER	134.6	115.1	136.9	125.7	151.4	118.3	95.1	109.7	148.4
NOVEMBER	123.5	104.3	131.0	113.6	137.8	95.0	82.4	98.9	116.1
DECEMBER	100.3	90.7	103.5	82.6	115.3	77.6	66.1	94.6	74.9
<b>1985</b>									
JANUARI	116.9	107.3	114.4	104.6	130.8	100.9	78.6	120.4	97.2
FEBRUARI	114.8	106.8	113.3	109.9	122.8	110.1	87.7	115.7	102.1
MAART	120.7	113.8	124.1	110.9	132.2	118.7	93.8	97.1	109.9
APRIL	116.3	114.5	115.9	104.0	124.7	106.8	89.7	95.4	125.0
MEI	108.5	106.3	134.9	98.8	110.3	82.4	87.6	86.8	109.6
JUNI	117.2	109.1	116.4	105.6	126.5	93.3	89.8	86.6	121.0
JULI	84.7	68.4	69.4	83.4	94.1	75.1	51.3	68.8	107.4
AUGUSTUS	77.1	80.4	112.1	54.4	88.8	48.7	72.7	50.8	57.9
SEPTEMBER	122.6	111.2	108.0	105.5	138.3	110.6	93.0	73.5	118.4
OKTOBER	130.8	120.3	114.6	117.4	145.1	116.9	91.4	90.2	130.0
NOVEMBER	119.0	114.4	101.3	109.2	129.7	83.9	93.0	83.1	96.7
DECEMBER	105.4	101.2	80.0	97.0	115.6	67.8	70.7	79.3	81.5
<b>1986</b>									
JANUARI	124.4	117.3	101.5	101.5	142.4	37.2	96.3	76.0	124.8
FEBRUARI	119.2	113.5	88.9	101.9	131.4	42.2	96.3	79.2	136.0
MAART	125.2	116.2	95.0	113.0	135.8	62.2	97.2	94.9	135.6
APRIL	133.8	125.3	106.3	117.9	146.9	54.4	107.7	80.2	142.1
MEI	116.3	111.8	95.8	101.3	128.0	46.3	87.9	61.5	118.2
JUNI	125.7	115.7	96.0	106.3	141.3	54.7	-	74.4	143.3
JULI	-	-	-	-	-	-	-	31.0	106.7
AUGUSTUS	-	-	-	-	-	-	-	50.9	60.6

	VERVAARDIGING VAN KLEDINGSTUKKEN, CONFECTIE VAN DIVERSE ARTIKELN EN WEEFSLS, FABRICAGE VAN SCHOENEN				HOUTNIJVER- HEID EN AANVERWANTE BEDRIJVEN	PAPIER- EN KARTONNIJVERHEID		
	ALGEMEEN INDEX- CIJFER	KLEDING- STUKKEN	ANDERE ARTIKELN IN WEEFSLS	SCHOENEN EN PANTOFFELS		ALGEMEEN INDEX- CIJFER	PRODUKTIE	VERWERKING
1980	100.0	100.0	100.0	100.0	100.0	100.0	100.0	100.0
1981	96.8	97.5	86.2	89.3	97.9	101.3	103.9	99.3
1982	99.2	99.5	90.2	99.6	99.2	102.1	102.1	102.3
1983	98.4	98.4	92.5	100.7	96.5	105.2	102.1	107.9
1984	93.8	94.4	78.3	93.6	94.9	111.4	107.8	114.6
1985	92.2	92.6	87.5	86.0	95.7	112.7	107.2	117.6
<b>1984</b>								
APRIL	94.8	95.9	73.4	87.9	96.3	107.4	102.5	111.6
MEI	86.6	85.6	84.3	103.3	104.4	121.4	113.8	127.8
JUNI	88.9	89.0	81.1	91.3	100.8	118.8	111.9	124.6
JULI	63.1	64.9	45.0	42.8	55.0	78.8	92.2	68.2
AUGUSTUS	92.3	93.6	73.9	82.9	84.5	108.3	96.3	118.0
SEPTEMBER	111.4	112.7	81.4	109.8	102.5	118.4	115.2	121.2
OKTOBER	103.5	103.0	94.6	116.9	112.2	126.3	115.3	135.5
NOVEMBER	81.2	80.5	85.8	87.9	95.6	113.4	110.3	116.1
DECEMBER	70.7	69.9	70.2	86.4	85.7	96.7	103.7	91.2
<b>1985</b>								
JANUARI	88.7	88.5	92.6	94.7	86.9	109.8	105.1	114.0
FEBRUARI	105.0	105.9	92.2	95.8	91.4	106.4	98.2	113.3
MAART	118.0	119.9	97.2	98.2	100.6	125.1	118.6	130.5
APRIL	92.6	92.4	95.2	89.7	103.0	119.3	111.9	125.6
MEI	75.8	75.0	89.3	73.5	96.0	115.2	110.3	119.5
JUNI	85.1	84.0	93.6	92.9	106.7	126.4	115.0	136.0
JULI	69.3	71.1	58.3	45.7	62.2	87.9	95.3	82.2
AUGUSTUS	92.4	93.9	66.2	86.4	80.2	108.8	102.5	114.3
SEPTEMBER	115.9	117.7	96.0	98.3	108.9	125.8	121.4	129.6
OKTOBER	109.0	109.0	100.4	112.1	116.2	127.9	113.8	139.7
NOVEMBER	82.7	82.3	91.9	78.2	99.5	107.6	102.1	112.4
DECEMBER	71.9	71.7	77.2	66.5	95.7	92.4	91.7	93.2
<b>1986</b>								
JANUARI	98.0	96.9	109.7	111.6	94.2	123.7	102.5	145.2
FEBRUARI	108.9	109.6	103.1	93.7	97.1	113.5	101.2	125.7
MAART	119.2	118.3	116.6	94.6	100.7	127.5	104.1	151.2
APRIL	104.8	104.3	109.8	87.3	108.0	141.9	111.4	173.1
MEI	104.3	74.1	-	71.1	88.7	122.5	101.1	144.2
JUNI	89.9	93.5	-	82.1	114.9	139.9	114.8	165.3
JULI	83.4	-	-	40.9	83.7	99.3	94.2	103.8
AUGUSTUS	104.9	-	-	-	96.3	121.2	87.8	155.6

	LEDERINDUSTRIE			SCHEIKUNDIGE NIJVERHEID EN RUBBERNIJVERHEID						
	ALGEMEEN INDEX- CIJFER	ZWAAR LEDER	LICHT LEDER	ALGEMEEN INDEX- CIJFER	SCHEIKUNDIGE NIJVERHEID					RUBBER- NIJVER- HEID
					ALGEMEEN INDEX- CIJFER	BASIS- CHEMIE	PLASTIEK VERWER- KING	ZEEP	STIKSTOF	
1980	100.0	100.0	100.0	100.0	100.0	100.0	100.0	100.0	100.0	100.0
1981	109.0	99.8	110.4	101.0	101.7	100.1	103.3	106.1	112.8	90.1
1982	119.1	90.7	123.9	103.2	104.2	100.7	112.3	113.9	102.9	84.2
1983	119.1	83.6	125.6	107.2	108.7	106.3	119.5	115.2	100.2	82.3
1984	124.3	96.5	127.6	113.3	114.7	113.6	123.7	111.7	101.3	90.3
1985	117.6	94.2	119.7	117.0*	118.4*	116.0	134.8*	110.6	89.7	94.1
<b>1984</b>										
APRIL	122.2	95.2	125.2	113.4	114.9	114.4	127.1	99.2	97.0	88.7
MEI	141.6	108.9	145.7	121.5	122.6	118.9	139.2	125.0	80.3	101.1
JUNI	150.9	101.7	160.8	116.8	117.8	112.3	133.0	131.4	98.9	100.2
JULI	52.9	7.3	67.3	87.5	90.5	92.8	88.0	86.7	107.9	38.8
AUGUSTUS	105.9	90.8	105.4	106.2	107.3	104.8	114.6	115.2	108.8	88.9
SEPTEMBER	134.8	102.3	139.2	115.9	116.5	114.1	130.0	116.0	95.7	104.0
OKTOBER	144.1	117.5	145.7	126.0	126.5	121.0	148.4	125.9	88.6	115.6
NOVEMBER	131.0	105.9	132.8	115.2	116.4	114.5	127.5	113.4	105.7	94.5
DECEMBER	118.9	119.5	111.4	102.8	104.2	108.3	100.6	89.4	107.3	78.9
<b>1985</b>										
JANUARI	133.0	102.4	136.8	119.3	120.4	117.2	134.1	116.3	104.1	98.2
FEBRUARI	125.7	109.4	125.0	115.3	116.5	116.6	128.4	108.2	71.3	100.8
MAART	139.3	124.5	137.6	127.7	129.0	127.7	142.4	125.3	105.8	105.9
APRIL	133.9	106.0	136.8	124.3	125.9	123.5	145.6	111.0	96.0	96.4
MEI	122.3	95.6	125.3	117.8	119.6	115.8	138.7	109.4	99.0	88.4
JUNI	166.8	128.0	171.7	118.7	120.0	110.8	153.3	114.7	73.2	97.7
JULI	51.6	14.6	61.6	96.9	99.9	105.0	101.7	85.3	54.7	46.6
AUGUSTUS	93.1	53.8	101.8	106.8	108.7	108.3	120.0	103.9	65.0	83.0
SEPTEMBER	115.0	96.2	115.7	121.5	122.5	115.9	149.3	115.5	97.1	104.6
OKTOBER	125.5	124.0	119.8	130.1	130.3	123.9	152.6	133.3	114.3	126.9
NOVEMBER	108.5	94.7	107.8	117.0	118.4	114.6	137.8	111.8	95.1	94.6
DECEMBER	96.0	81.3	96.2	109.0	110.3	113.3	114.4	92.5	99.6	86.9
<b>1986</b>										
JANUARI	121.2	78.2	128.1	125.1	126.1	122.1	140.9	120.1	97.7	107.6
FEBRUARI	99.1	91.2	98.0	119.7	121.0	117.7	136.7	112.7	93.1	98.4
MAART	96.0	102.2	91.5	124.8	126.6	123.9	144.8	109.3	98.4	96.9
APRIL	111.0	107.3	108.4	130.6	131.7	125.7	157.3	116.7	93.5	111.8
MEI	99.8	87.6	99.7	117.7	119.7	116.6	138.9	106.8	61.6	85.9
JUNI	104.0	90.6	104.0	120.8	-	118.0	-	-	64.8	97.3
JULI	34.1	5.8	40.0	95.2	-	-	-	-	-	33.2
AUGUSTUS	67.2	-	-	112.6	-	-	-	-	-	-

	AFGELEIDE BEDRIJVEN V. DE STEEN KOOL- EN PETROLEUMNIJVERHEID			NIJVERHEID VAN NIET METAALHOUDENDE MINERALEN							
	ALGEMEEN INDEX- CIJFER	PETROLEUM RAFFINA- DERIJEN	STEENKOOL AGGLO- MERATEN	ALGEMEEN INDEX- CIJFER	KLEI	GLAS			CEMENT	KERA- MISCHE PRO- DUKTEN	KALK, DO- LOMIET PLEISTER AGGLOME- RATEN, ENZ.
						ALGEMEEN INDEX- CIJFER	VLAKE- GLAS	HOL- GLAS			
1980	100.0	100.0	100.0	100.0	100.0	100.0	100.0	100.0	100.0	100.0	100.0
1981	87.1	87.0	66.4	87.4	64.5	90.9	86.0	95.7	89.4	88.7	84.2
1982	74.7	73.9	60.9	81.7	52.1	86.5	80.2	92.9	84.5	88.5	73.5
1983	63.4	62.1	55.5	77.5	52.5	83.7	79.3	87.9	76.5	82.9	79.6
1984	70.9	58.6	-	81.1	57.5	91.1	93.1	91.1	76.3	84.8	91.9
1985	65.6	50.9	-	73.5	59.1	72.2	97.1	58.3	74.0	79.4	91.3
<b>1984</b>											
APRIL	74.4	65.9	78.2	86.6	66.7	96.9	93.9	100.4	84.1	78.5	85.6
MEI	75.6	62.0	30.9	94.3	68.4	103.0	98.3	107.7	93.9	87.3	97.5
JUNI	72.1	57.5	34.5	91.5	70.9	101.9	101.2	104.0	88.6	84.9	90.7
JULI	69.3	52.9	-	68.0	48.6	80.8	77.0	84.6	62.9	67.7	56.0
AUGUSTUS	68.3	54.2	-	84.6	58.4	85.4	87.0	85.5	87.3	85.9	107.8
SEPTEMBER	71.5	57.5	-	90.8	68.3	93.2	101.9	88.7	94.6	83.9	98.1
OKTOBER	65.4	47.4	-	90.1	73.2	97.0	107.1	91.7	84.3	99.5	104.7
NOVEMBER	64.6	49.3	-	77.4	67.6	79.8	65.8	90.3	73.1	89.9	90.4
DECEMBER	74.5	60.5	-	72.5	49.9	88.5	99.3	82.5	63.0	79.4	72.2
<b>1985</b>											
JANUARI	73.6	61.8	-	48.3	22.9	84.3	94.7	79.2	18.8	74.3	76.2
FEBRUARI	69.6	58.4	-	56.7	31.3	85.0	96.9	79.1	35.2	74.8	77.2
MAART	57.8	41.5	-	75.6	49.6	72.2	99.6	56.8	80.0	92.5	98.6
APRIL	42.6	23.6	-	83.7	67.0	74.4	97.8	61.5	91.7	87.9	93.0
MEI	55.4	38.3	-	81.3	67.7	77.6	98.4	66.3	84.1	86.8	92.6
JUNI	63.7	48.7	-	84.2	67.9	71.1	92.2	59.6	95.1	87.8	91.1
JULI	67.0	52.6	-	63.8	59.5	62.8	79.7	53.6	63.5	58.3	95.3
AUGUSTUS	70.3	55.6	-	80.1	67.1	68.1	97.8	51.5	93.8	60.9	99.0
SEPTEMBER	70.6	57.1	-	86.0	70.2	72.7	109.9	51.7	99.3	77.6	99.6
OKTOBER	72.0	57.4	-	85.9	76.1	69.2	101.5	51.0	94.5	101.8	102.6
NOVEMBER	71.9	58.1	-	79.7	64.8	63.3	97.9	43.5	76.5	83.2	93.3
DECEMBER	72.9	58.0	-	62.9	65.6	65.0	99.2	45.5	55.5	77.1	78.0
<b>1986</b>											
JANUARI	76.0	66.0	-	59.8	52.5	61.9	92.6	45.0	55.6	55.9	106.6
FEBRUARI	77.3	65.9	-	44.0	45.6	55.0	79.8	41.4	27.0	51.5	82.8
MAART	82.1	69.1	-	67.7	46.6	72.1	100.3	56.4	67.0	55.2	95.4
APRIL	86.7	74.6	-	78.7	70.7	70.1	104.3	51.4	90.8	61.3	108.4
MEI	83.0	75.3	-	75.7	69.0	68.0	98.8	51.2	90.6	46.2	92.9
JUNI	76.6	71.2	-	78.3	69.0	65.6	93.8	50.1	97.4	53.3	97.9
JULI	92.2	92.0	-	71.9	65.4	63.2	77.4	54.9	68.0	-	97.9
AUGUSTUS	86.1	84.2	-	89.9	-	-	-	-	95.0	-	110.9
SEPTEMBER	-	-	-	-	-	-	-	-	94.6	-	-

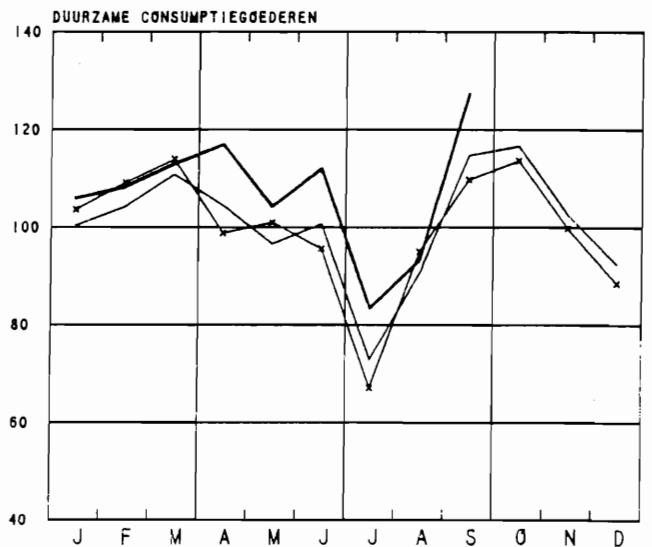
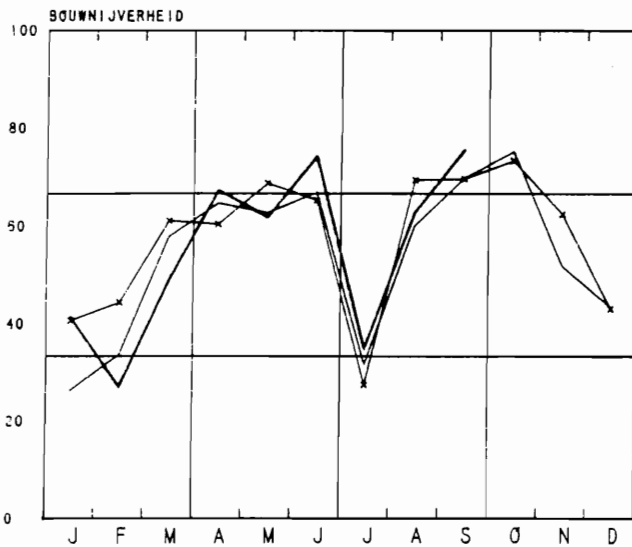
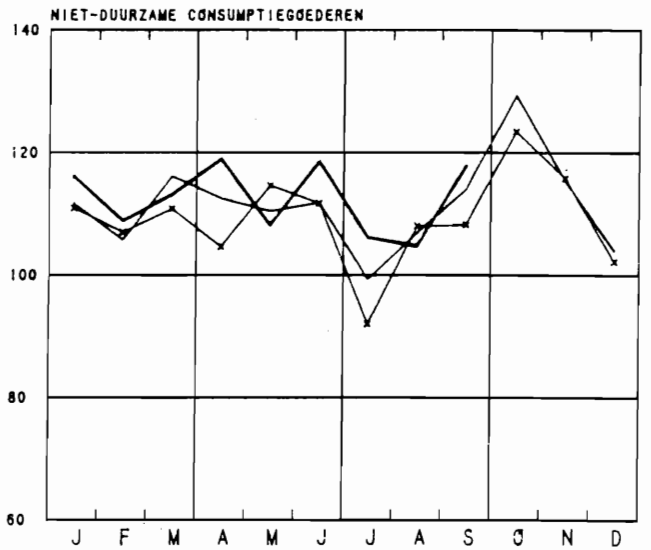
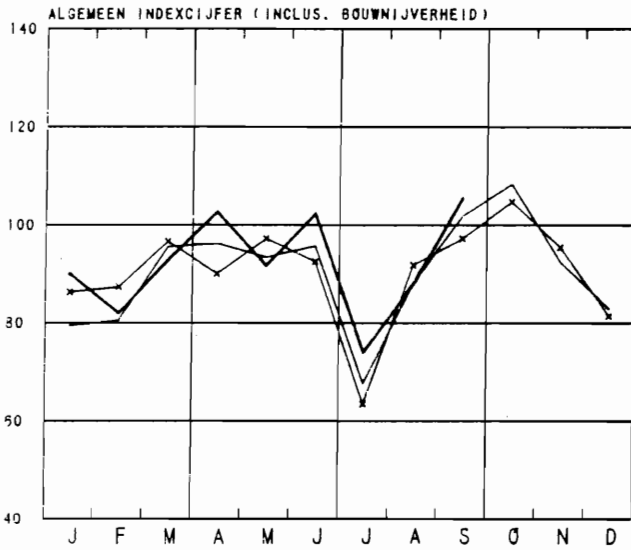
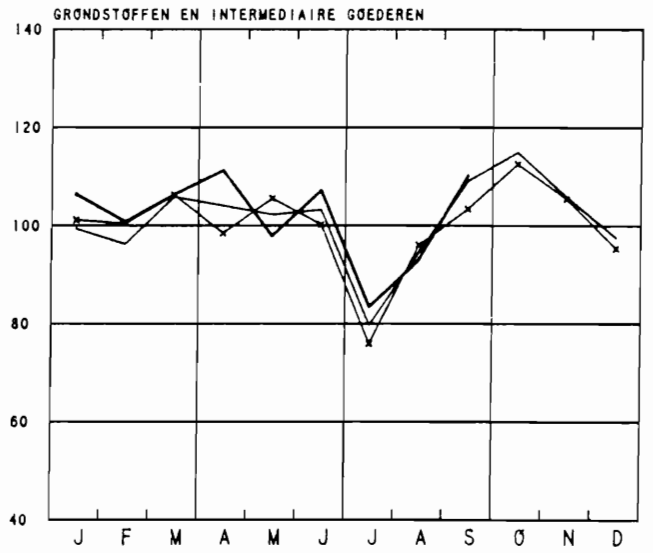
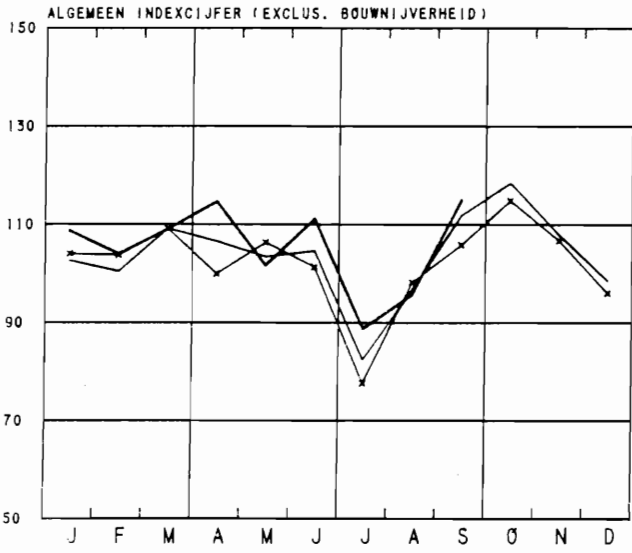
	BASIS - METAALNIJVERHEID								
	ALGEMEEN INDEX-CIJFER	IJZER- EN STAALNIJVERHEID				VORMSTAALGIETRIJEN, IJZERGIIETRIJEN, DRAAD EN METAALTREKKERIJEN, KOUDWALSERIJEN			
		ALGEMEEN INDEXCIJFER	GIET-IJZER	RUIJ STAAL	AFGEWERKTE PRODUCTEN	ALGEMEEN INDEXCIJFER	VORMSTAAL-GIETRIJEN	IJZERGIIETRIJEN	DRAAD- EN METAALTREKKERIJEN
1980	100.0	100.0	100.0	100.0	100.0	100.0	100.0	100.0	100.0
1981	95.8	97.5	99.5	105.9	91.1	96.2	96.6	88.4	98.7
1982	85.8	78.7	79.7	80.2	76.1	95.9	102.1	86.8	97.2
1983	87.7	82.3	81.8	81.6	81.5	95.9	98.2	79.0	100.2
1984	95.2	92.4	91.3	90.9	92.6	99.3	96.7	78.1	106.2
1985	93.9	89.0	88.7	86.0	89.8	98.9	90.8*	82.7	104.5*
<b>1984</b>									
APRIL	93.8	88.6	88.3	89.2	86.7	102.6	99.0	80.6	110.0
MEI	105.0	104.0	102.9	101.8	104.5	106.5	100.2	85.6	114.3
JUNI	99.7	103.0	101.0	101.1	103.8	93.5	99.3	70.4	99.0
JULI	71.7	74.1	81.1	78.1	63.5	73.7	65.2	51.8	92.6
AUGUSTUS	85.3	83.5	80.0	80.3	87.3	90.8	101.1	77.3	92.0
SEPTEMBER	94.8	91.4	87.0	87.8	96.1	104.6	102.0	89.3	109.6
OKTOBER	105.6	101.4	95.2	95.9	109.0	109.6	103.8	91.8	116.1
NOVEMBER	99.8	96.9	97.8	96.4	94.8	98.1	95.7	78.2	104.6
DECEMBER	88.7	86.1	88.2	85.3	83.1	88.5	82.2	69.2	95.8
<b>1985</b>									
JANUARI	93.9	85.8	86.7	83.7	84.9	103.5	89.6	77.7	114.9
FEBRUARI	90.7	82.9	79.7	78.4	87.4	99.1	90.3	79.8	107.0
MAART	100.8	97.4	96.4	96.0	97.4	103.7	83.7	86.1	113.8
APRIL	97.8	92.8	91.7	89.8	94.2	101.7	83.5	86.9	110.6
MEI	99.2	96.7	95.0	94.2	98.1	102.1	72.4	84.8	114.9
JUNI	97.4	94.6	89.4	88.4	102.0	94.7	79.4	80.0	102.8
JULI	71.0	72.9	78.3	73.7	66.3	62.8	56.9	56.1	65.8
AUGUSTUS	88.3	82.9	86.8	82.8	77.7	98.0	100.4	81.5	102.0
SEPTEMBER	101.7	96.0	90.1	86.9	106.4	109.7	101.2	98.2	114.6
OKTOBER	101.5	91.3	90.9	87.6	92.5	114.9	104.8	99.5	121.6
NOVEMBER	96.2	92.1	92.8	89.1	92.2	101.3	95.8	84.0	107.6
DECEMBER	88.1	83.1	87.2	81.5	78.9	95.1	87.2	77.9	96.5
<b>1986</b>									
JANUARI	101.4	87.4	85.5	83.0	90.2	107.9	88.5	88.7	111.4
FEBRUARI	95.1	85.0	82.7	80.7	88.3	102.2	85.4	87.3	110.3
MAART	95.2	90.4	90.0	86.5	91.9	102.2	96.4	89.9	106.7
APRIL	98.5	87.2	86.1	84.7	-	108.0	95.7	90.1	116.3
MEI	79.6	70.0	69.9	67.0	-	90.4	74.0	80.6	97.7
JUNI	92.2	80.6	81.2	76.1	-	100.3	88.5	79.5	106.8
JULI	74.6	76.3	77.3	72.0	-	75.6	67.1	77.1	77.4
AUGUSTUS	82.4	86.3	-	-	-	70.0	70.7	70.4	69.5

	BASIS-METAALNIJVERHEID (VERVOLG)								
	ALGEMEEN INDEX-CIJFER	NIJVERHEID VAN DE NON-FERRO METALEN						HALF-PRODUCTEN	COKES-FABRIEKEN AFHANKELIJK VAN DE METAAL-INDUSTRIE
		ALGEMEEN INDEXCIJFER	KOPER	ZINK	LOOD	TIN			
1980	100.0	100.0	100.0	100.0	100.0	100.0	100.0	100.0	
1981	89.4	86.3	83.0	100.5	85.9	49.6	92.8	99.4	
1982	94.5	93.3	95.3	96.6	77.8	43.7	95.7	86.2	
1983	92.7	89.4	82.0	110.6	104.7	43.9	96.2	84.8	
1984	95.9	89.3	81.3	114.4	99.7	47.7	103.0	87.7	
1985	99.8	92.6	86.6	116.1	89.2	45.6	107.6	84.8	
<b>1984</b>									
APRIL	97.7	98.9	91.8	112.7	115.7	49.6	94.6	88.6	
MEI	102.7	95.8	83.7	115.9	127.4	68.4	109.5	90.2	
JUNI	92.5	82.4	76.0	122.1	51.0	52.9	104.0	85.7	
JULI	62.6	59.6	54.5	101.5	54.2	16.4	64.5	85.7	
AUGUSTUS	81.5	76.5	67.6	99.4	99.8	44.4	85.6	83.3	
SEPTEMBER	92.1	78.0	72.2	106.1	77.2	35.6	106.4	85.4	
OKTOBER	111.2	103.2	97.3	120.1	88.8	61.5	120.8	89.9	
NOVEMBER	107.0	103.4	98.2	118.2	105.3	47.2	111.3	86.9	
DECEMBER	92.5	82.9	73.1	112.7	112.2	40.3	103.3	91.0	
<b>1985</b>									
JANUARI	104.5	91.4	82.6	119.4	113.2	42.3	119.7	86.7	
FEBRUARI	102.3	92.5	89.3	98.6	90.7	39.2	112.9	79.9	
MAART	105.0	94.9	87.6	115.4	102.7	50.3	114.9	88.2	
APRIL	105.6	96.5	88.9	122.8	94.3	56.0	115.5	82.6	
MEI	100.4	94.2	85.1	140.5	86.1	52.7	107.5	87.5	
JUNI	105.5	95.6	90.7	96.7	94.6	56.7	119.2	83.0	
JULI	69.6	65.5	65.4	111.3	6.0	19.5	73.1	85.3	
AUGUSTUS	90.6	89.7	86.1	100.0	76.0	47.2	90.6	84.4	
SEPTEMBER	107.6	103.1	94.5	125.4	99.2	70.3	111.9	83.7	
OKTOBER	114.6	107.6	102.4	129.0	99.2	47.7	123.3	86.6	
NOVEMBER	99.8	92.0	87.3	110.4	93.8	34.4	108.5	83.3	
DECEMBER	92.2	88.0	79.2	123.7	115.1	29.2	95.4	86.4	
<b>1986</b>									
JANUARI	109.9	102.5	94.0	132.5	107.6	48.5	117.1	86.2	
FEBRUARI	104.2	95.1	89.9	114.2	91.4	52.9	113.0	76.3	
MAART	101.7	94.2	90.9	110.1	79.1	85.5	108.2	82.8	
APRIL	111.5	106.0	105.8	115.2	73.9	59.9	117.8	76.2	
MEI	88.0	84.2	78.0	117.1	65.6	44.6	91.6	69.2	
JUNI	112.0	103.5	98.4	124.0	96.2	45.1	119.7	67.4	
JULI	67.2	60.2	55.8	103.9	9.5	55.1	70.9	77.0	
AUGUSTUS	81.9	-	-	-	-	-	-	77.8	






BRUTO INDEXCIJFERS VAN DE INDUSTRIELE PRODUCTIE

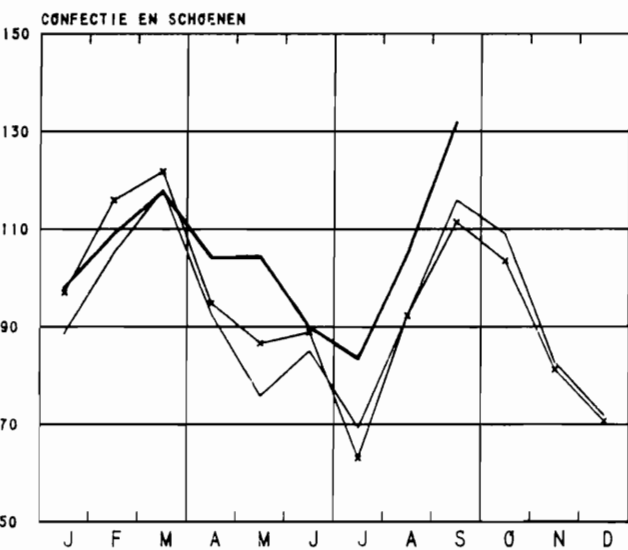
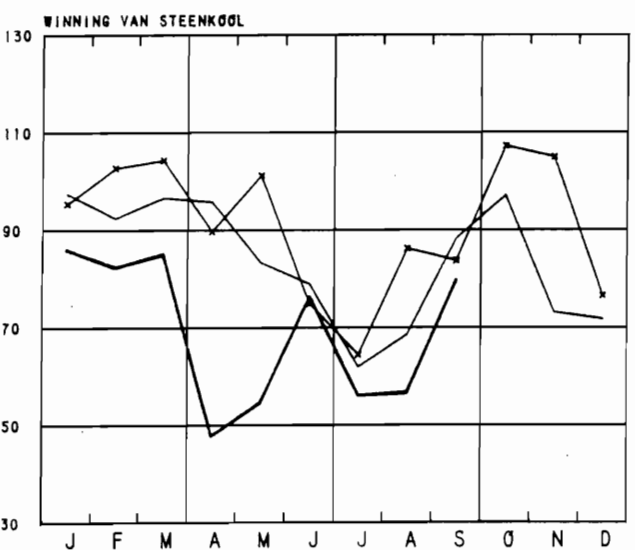
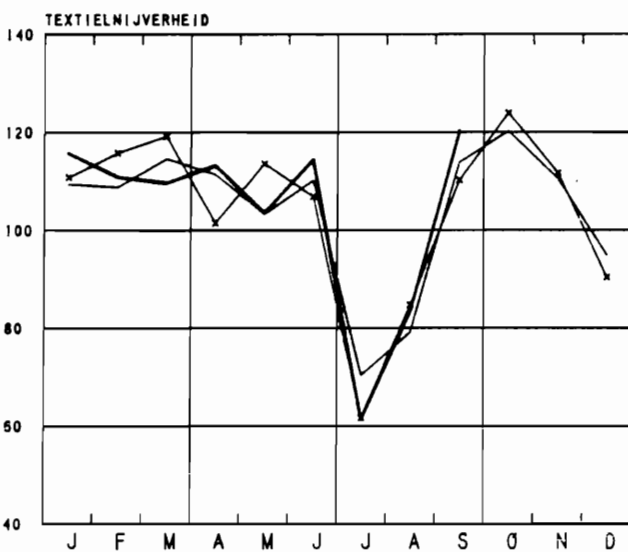
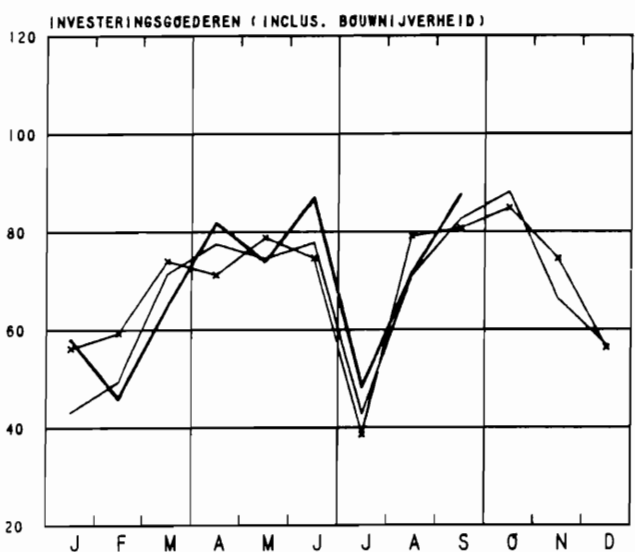
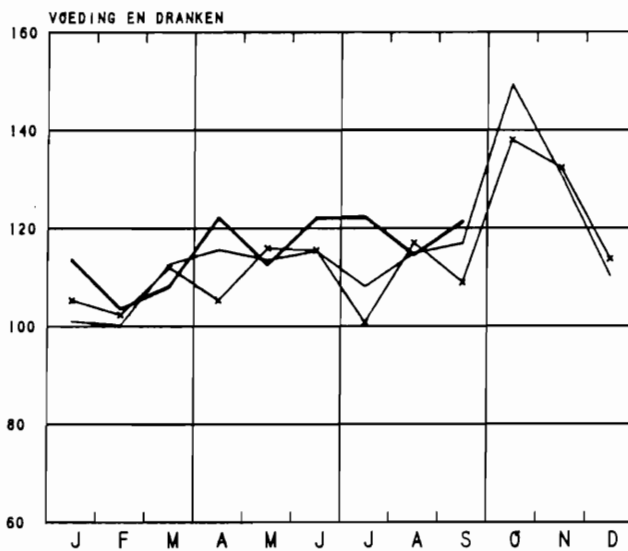
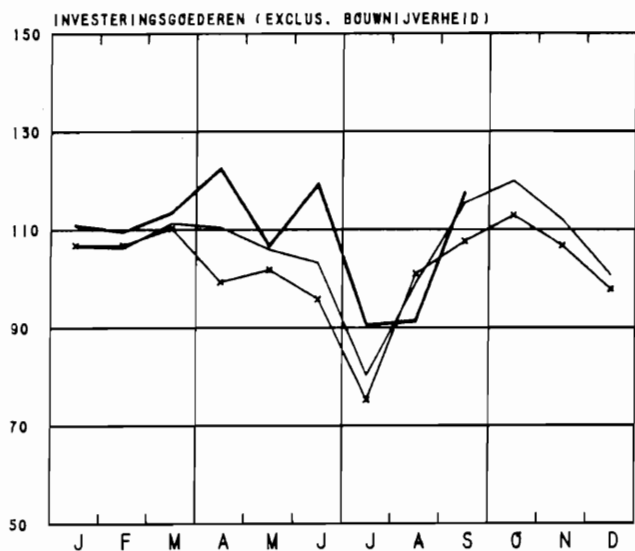
1980=100    x-x-x 1984    — 1985    — 1986





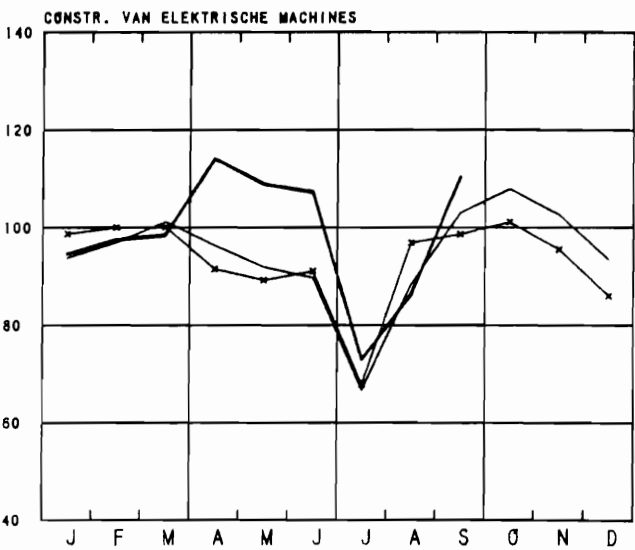
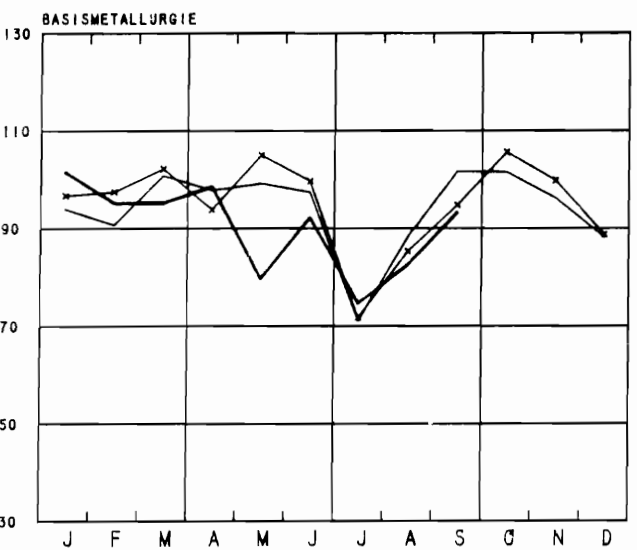
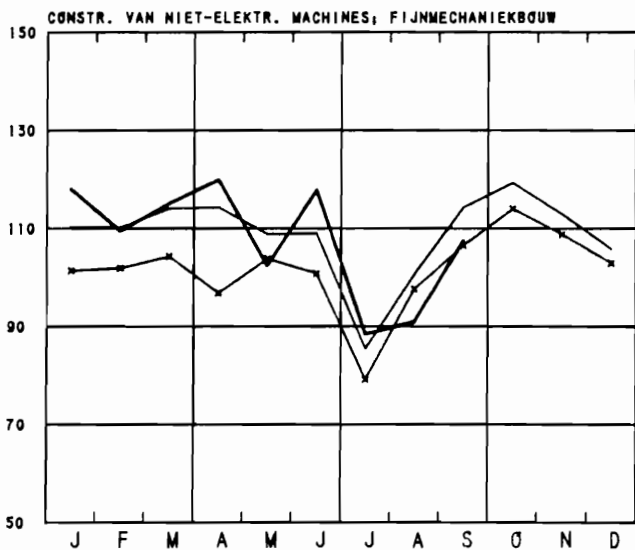
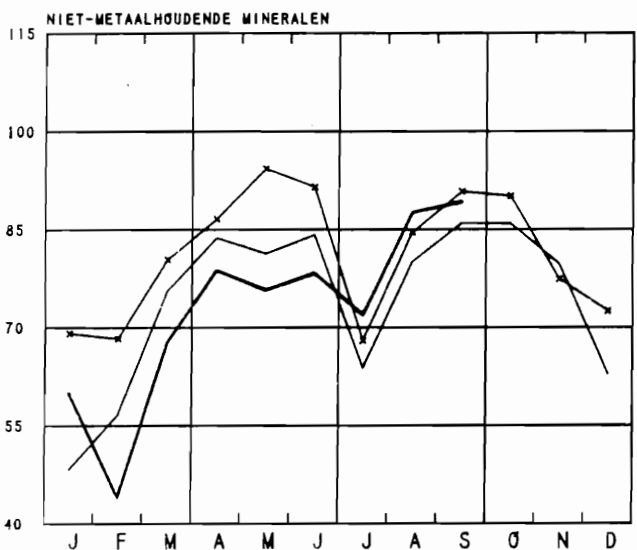
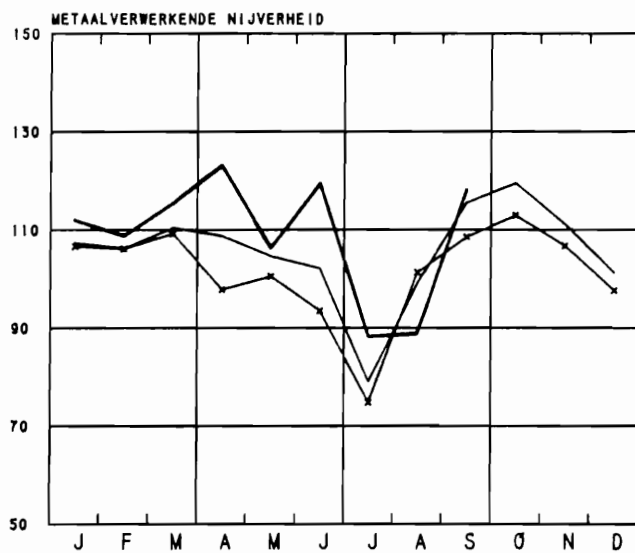
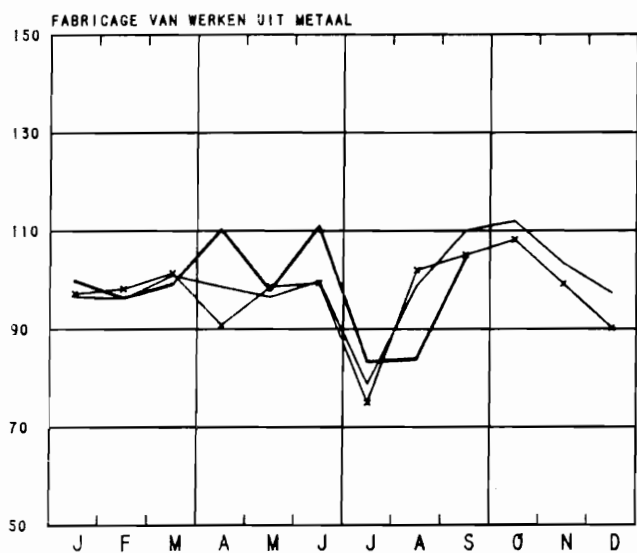
BRUTO INDEXCIJFERS VAN DE INDUSTRIELE PRODUCTIE

1980=100     1984     1985     1986



BRUTO INDEXCIJFERS VAN DE INDUSTRIELE PRODUCTIE

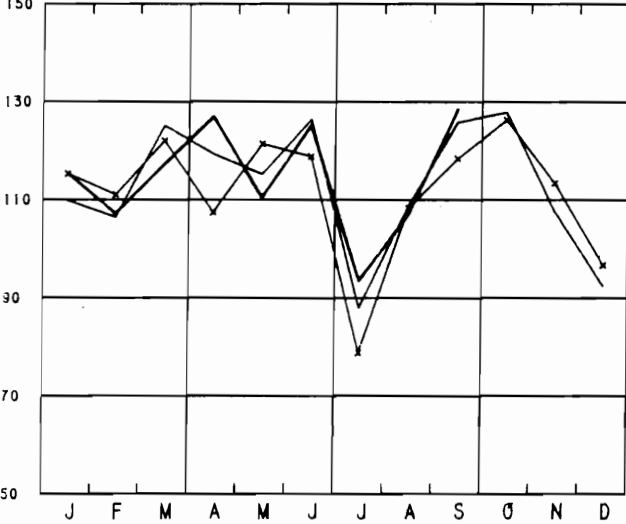
1980-100    ↔ 1984    — 1985    — 1986



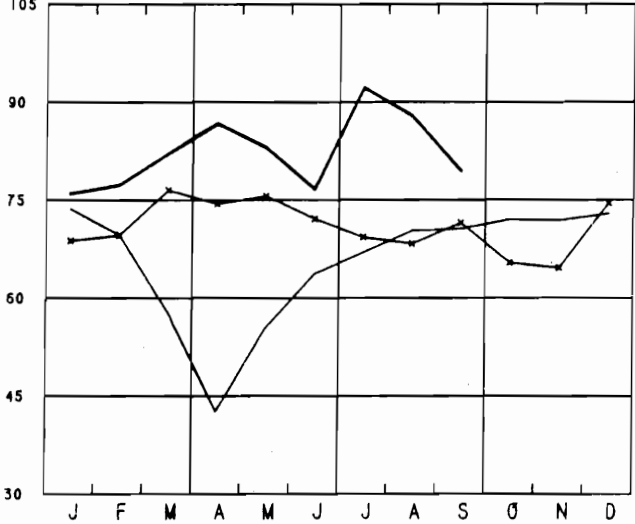
BRUTO INDEXCIJFERS VAN DE INDUSTRIELE PRODUCTIE

1980=100    ✕ 1984    — 1985    — 1986

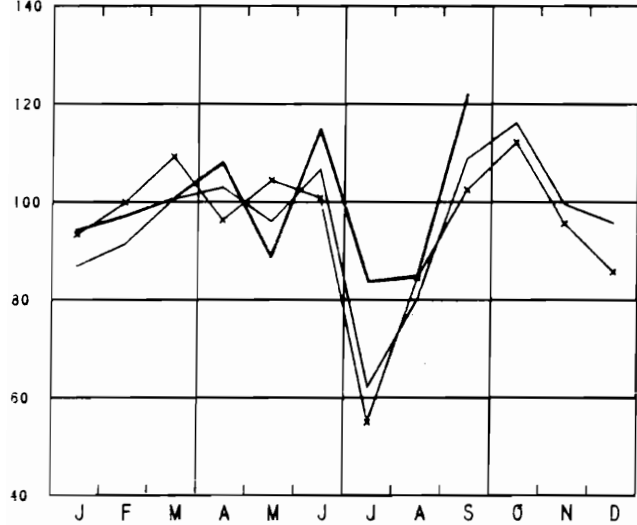
PAPIER- EN KARTONNIJVERHEID



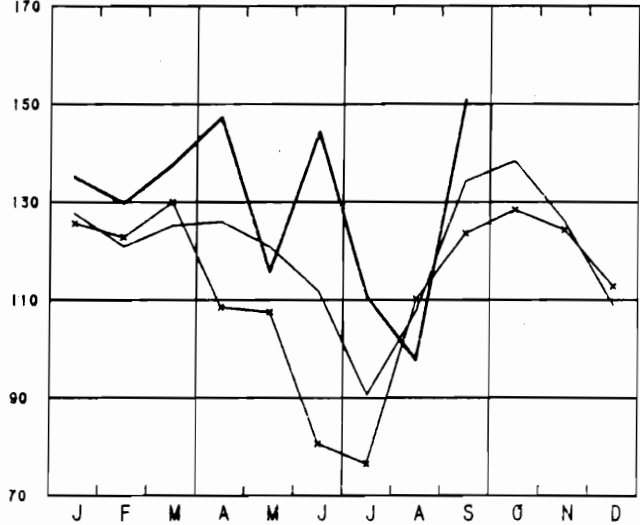
AFGELEIDE BEDRIJVEN VAN DE STEENKÖÖL- EN PETROLEUMNIJVERHEID



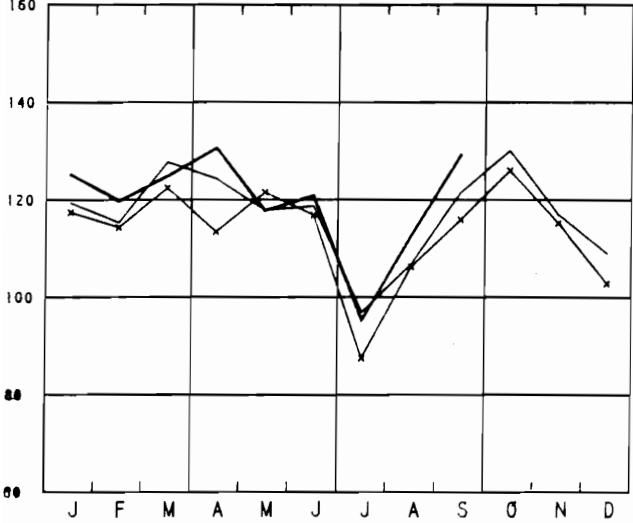
HOUT- EN MEUBELNIJVERHEID



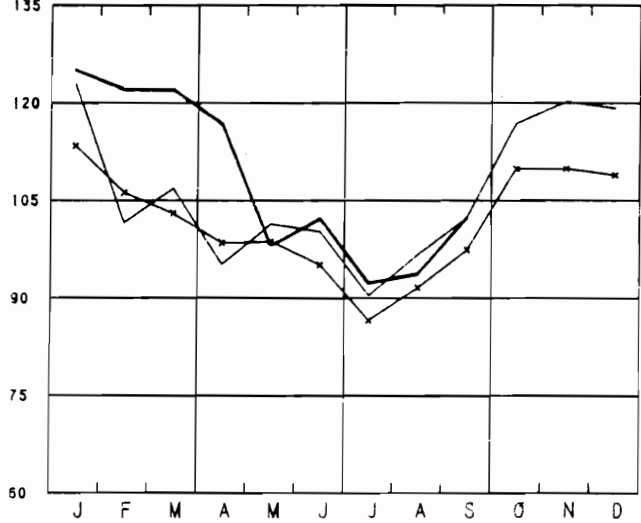
CONSTRUCTIE VAN TRANSPORTMATERIEEL



SCHIEKUNDIGE- EN RUBBERNIJVERHEID



ELEKTRICITEIT



## II. INDUSTRIELE PRODUCTIE IN ABSOLUTE CIJFERS

## STEENKOLEN EN IJZERMIJNEN - OPVANGEN VAN MIJNGAS

	STEENKOLMIJNEN (1)									ONTGIN- NING VAN IJZER- ERTS (1000 T)	MIJNGAS (1) (1000 M <sup>3</sup> ) (5)	
	AANTAL UITDEL- VINGS- DAGEN	PRODUK- TIE (1000 T)	AFZET (1000 T)	VOOR- RAAD(2) (1000 T)	PRODUKTIE PER DAG EN PER ARBEIDER (KG) (3)			ABSENTEISME IN % (4)			OPGE- VANGEN	GEVALO- RISEERD
					HOUWERS	ONDER- GRON- DERS	ONDER- EN BOVEN- GRON- DERS	ONDER- GRON- DERS	ONDER- EN BOVEN- GRON- DERS			
1980	20.2	527	540	164	9154	2297	1738	16.1	14.4	-	3913	3547
1981	20.8	511	527	192	9424	2196	1681	15.0	13.5	-	3599	2972
1982	20.2	545	522	450	9730	2342	1800	13.7	12.4	-	3000	2862
1983	18.6	508	513	702	9785	2405	1844	12.8	11.6	-	1928	1682
1984	18.3	525	564	857	11162	2577	1975	12.4	11.3	-	3889	3459
1985	20.0	518	502	896	11280	2509	1928	12.4	11.2	-	4358	3586
<b>1984</b>												
APRIL	16.2	520	514	918	11561	2676	2043	12.9	11.9	-	3233	2758
MEI	19.1	570	589	981	11082	2605	2002	12.9	11.8	-	2904	2470
JUNI	16.6	428	541	913	10765	2493	1849	14.6	13.0	-	3302	2954
JULI	16.3	381	379	920	11938	2628	1961	12.3	11.1	-	3006	2663
AUGUSTUS	20.1	493	545	931	10947	2534	1918	13.3	12.0	-	2635	2145
SEPTEMBER	17.1	484	603	871	10573	2451	1875	12.2	11.1	-	3838	3455
OKTOBER	21.7	639	651	839	11558	2618	2041	11.3	10.3	-	7477	6869
NOVEMBER	20.0	625	652	866	12035	2712	2113	10.8	9.9	-	5065	4517
DECEMBER	16.0	462	534	857	11497	2648	2076	11.1	10.7	-	5081	4750
<b>1985</b>												
JANUARI	22.0	609	617	898	11162	2525	1947	10.9	10.0	-	4899	4242
FEBRUARI	20.0	581	600	900	11679	2643	2044	12.3	11.2	-	5572	4603
MAART	21.0	608	657	870	11651	2657	2052	12.3	11.0	-	6442	5351
APRIL	21.0	592	580	914	11643	2634	2037	12.5	11.3	-	6030	5271
MEI	19.0	506	497	959	12092	2574	1971	13.1	11.7	-	4991	4432
JUNI	20.0	477	430	970	11459	2430	1837	15.3	13.5	-	4796	4337
JULI	18.0	375	425	904	11181	2441	1822	12.6	11.2	-	3721	2682
AUGUSTUS	20.0	417	468	836	10475	2369	1787	12.2	11.0	-	3177	2418
SEPTEMBER	21.0	539	513	946	11107	2488	1919	13.5	12.3	-	2983	2525
OKTOBER	23.0	601	483	1128	11453	2508	1941	13.1	12.0	-	3312	2534
NOVEMBER	18.0	456	462	1093	10337	2287	1772	10.2	10.8	-	2850	2180
DECEMBER	18.0	451	577	896	10888	2461	1925	12.4	11.2	-	3137	2391
<b>1986</b>												
JANUARI	22.0	557	511	964	11095	2487	1907	10.2	9.5	-	3498	2753
FEBRUARI	20.0	534	534	957	11584	2596	1994	12.4	11.5	-	4006	3077
MAART	20.0	552	569	872	11759	2691	2067	10.7	10.6	-	3997	3073
APRIL	10.0*	309*	-	583*	-	2603*	1949*	-	-	-	-	-
MEI	15.0*	351*	-	658*	-	2489*	1913*	-	-	-	-	-
JUNI	21.0*	495*	-	686*	-	2590*	1991*	-	-	-	-	-
JULI	20.0*	363*	-	634*	-	2526*	1929*	-	-	-	-	-
AUGUSTUS	20.0*	367*	-	607*	-	2327*	1777*	-	-	-	-	-
SEPTEMBER	22.0*	518*	-	632*	-	2451*	1916*	-	-	-	-	-

## LEVERINGEN VAN BELGISCHE STEENKOLEN OP DE BINNENLANDSE MARKT, INVOER EN UITVOER VAN STEENKOLEN (1000 T)

	COKES- GAS- EN AGGLOME- RAAT- FABRIEKEN	ELEKTRICI- TEITS- CENTRALES	METAAL- NIJVER- HEID	BOUWMATE- RIALEN- CEMENT- FABRIEKEN	HUISBRAND- KLEIN BE- DRIJF EN OPENBARE BESTUREN	ANDERE VERBRUI- KERS	UITVOER	TOTAAL	INVOER
1980	329.5	119.9	1.2	0.5	13.0	2.7	36.7	503.4	839.4
1981	291.7	118.4	0.9	5.0	10.0	3.5	58.3	487.7	831.2
1982	270.6	141.7	0.2	1.6	9.5	3.7	50.5	477.9	863.0
1983	248.8	172.9	0.2	2.5	7.6	4.3	32.4	466.7	603.1
1984	260.0	175.4	0.2	2.9	7.0	11.5	58.3	515.2	746.3
1985	258.7	170.2	0.2	3.4	5.4	12.0	50.4	500.4	746.3*
<b>1984</b>									
APRIL	260.7	117.5	0.1	3.3	7.2	5.8	66.8	461.4	768.0
MEI	274.6	183.1	0.3	3.7	6.1	6.0	63.8	537.7	1039.9
JUNI	265.6	140.8	0.2	3.1	7.4	7.0	65.1	489.1	724.1
JULI	228.9	82.4	0.1	2.5	1.2	1.7	31.2	348.0	859.7
AUGUSTUS	264.2	177.8	0.3	3.1	4.0	4.1	47.5	501.2	449.8
SEPTEMBER	267.0	209.2	0.2	3.3	5.6	9.8	62.3	558.1	1067.3
OKTOBER	272.5	178.5	0.2	3.9	8.2	47.5	84.5	595.4	996.3
NOVEMBER	279.4	221.7	0.3	3.1	7.1	11.8	79.2	602.6	518.5
DECEMBER	231.0	188.0	0.3	2.5	7.1	18.1	57.6	504.7	596.6
<b>1985</b>									
JANUARI	285.6	208.4	0.3	1.3	10.7	24.9	39.8	571.0	795.3
FEBRUARI	264.6	209.0	0.4	2.0	7.8	26.4	54.2	564.4	489.4
MAART	287.4	244.8	0.2	2.6	6.0	16.9	71.7	629.6	966.7
APRIL	273.6	202.0	0.3	3.6	5.1	15.9	53.8	554.4	682.3
MEI	266.2	142.3	0.1	3.7	4.7	10.0	54.6	481.4	710.6
JUNI	255.6	138.3	0.2	4.0	2.8	5.5	46.8	453.2	891.6
JULI	224.6	128.1	0.1	3.8	1.9	3.4	35.9	397.7	639.9
AUGUSTUS	256.9	134.7	0.3	3.9	2.7	6.3	39.0	443.7	842.6
SEPTEMBER	243.3	118.2	0.3	3.9	5.3	7.4	61.6	440.0	698.6
OKTOBER	277.2	92.2	0.2	4.8	6.1	6.9	53.5	440.9	1155.4
NOVEMBER	255.3	193.8	0.1	3.8	7.3	10.6	43.1	484.0	548.3
DECEMBER	244.4	231.1	0.1	3.6	4.3	10.1	50.8	544.3	-
<b>1986</b>									
JANUARI	253.5	161.0	0.3	3.3	5.8	9.8	71.9	505.6	730.4
FEBRUARI	258.9	176.1	0.1	2.6	5.6	13.6	86.6	543.5	987.0

(1) BRON : ADMINISTRATIE VAN HET MIJNWEZEN

(2) EINDE VAN DE MAAND IJF VAN HET JAAR

(3) DE CIJFERS HEBBEN BETREKKING OP DE 'WERKLIJKE DIENSTEN'

(4) ABSENTEISME VOOR INDIVIDUELE REDENEN

(5) TERUGGEDRACHT TOT 8500 KAL.0 CEN., 760 MM HG

## WINNING VAN BOUWSTEEN EN ANDERE NIET-METAALHOUDENDE MINERALEN

	PRODUKTIE DER GROEVEN								
	PORFIER		HARDSTEEN				MARMER		
	BREUKSTEEN (T)	PUIN (1000 T)	RUIJ (M3)	GEZAAGD (M3)	BEWERKT (M3)	BIJPRO- DUKTEN (M3)	BLOKKEN (M3)	PLATEN VAN 20 MM (1000 M2)	BREUKSTEEN EN PUIN (T)
1980	16429	454.7	73197	6015	811	79611	371	15.6	63
1981	14262	410.7	66981	5286	737	67256	498	10.3	26
1982	8766	410.7	52156	4628	688	50847	654	7.8	9
1983	13672	333.5	42276	4015	710	45421	111	13.7	9
1984	8021	268.2	56424	4083	1257	63981	302	14.0	9
1985	2316	282.1	46920	3452	707	49033	57	14.9	7
<b>1984</b>									
APRIL	10369	295.6	59998	4069	1008	60783	76	16.4	12
MEI	11904	348.3	67970	3941	1131	70500	60	16.7	9
JUNI	11482	369.2	69439	4002	3198	74103	587	14.3	10
JULI	-	91.2	10896	572	2236	12235	591	3.9	6
AUGUSTUS	9278	356.2	94185	4664	885	95624	89	16.9	4
SEPTEMBER	6335	325.9	77345	4448	1119	97551	784	15.5	7
OKTOBER	5644	370.2	66701	4939	1060	87403	490	14.7	11
NOVEMBER	5641	281.1	48539	3859	754	55593	25	12.9	11
DECEMBER	6665	204.0	35942	2914	408	43726	802	11.9	10
<b>1985</b>									
JANUARI	1630	42.1	6469	756	162	11301	42	5.3	6
FEBRUARI	877	72.9	9428	1844	285	7209	67	9.7	5
MAART	6877	279.4	27240	4202	592	53055	39	18.0	9
APRIL	4756	322.7	74097	4132	854	75495	47	20.2	10
MEI	-	340.2	57403	4326	930	64829	47	16.4	7
JUNI	2886	401.9	62716	4817	994	63009	61	17.8	6
JULI	-	171.4	18469	537	82	19366	51	14.2	7
AUGUSTUS	3800	358.1	50381	4629	814	59755	130	17.2	2
SEPTEMBER	2019	418.4	78657	5104	1095	80685	51	16.4	6
OKTOBER	999	453.2	82930	4961	1096	70425	73	15.9	9
NOVEMBER	1974	308.1	57050	3814	875	47490	40	13.2	10
DECEMBER	1968	216.4	38205	2307	699	35774	41	14.7	11
<b>1986</b>									
JANUARI	-	108.1	17115	1767	489	18245	43	11.5	6
FEBRUARI	2019	54.5	11797	255	163	11727	43	8.3	5
MAART	1566	231.8	37891	3549	1058	51478	60	12.6	9
APRIL	1288	346.5	51502	5014	903	56598	107	14.1	10
MEI	801	316.9	27336	3169	876	41114	121	15.4	5
JUNI	3391	375.3	63727	4586	971	49689	135	14.0	11
JULI	2195	226.6	16544	760	439	14814	47	18.1	4

	PRODUKTIE DER GROEVEN (VERVOLG)								
	ZANDSTEEN			ZANDGROEVEN				ZUIGMACHINES	
	BREUKSTEEN (T)	PUIN (1000 T)	DIVERSE (T)	ZAND VOOR IJZERNIJ- VERHEID (1000 T)	ZAND VOOR GLASNIJ- VERHEID (1000 T)	ZAND VOOR BOUW- BEDRIJF (1000 T)	DIVERSE (1000 T)	VOOR GRINT (1000 T)	VOOR ZAND (1000 T)
1980	4638	185	1830	64	166	632	143	371	65.9
1981	3832	164	1272	55	155	543	111	357	74.1
1982	3661	166	926	52	143	529	131	332	103.7
1983	2505	161	1037	45	139	564	137	399	114.0
1984	5017	198	633	51	140	553	121	445	93.9
1985	9373	146	852	48	116	548	153	485	102.9
<b>1984</b>									
APRIL	2273	210	557	47	117	600	111	392	101.1
MEI	5129	295	915	55	167	740	158	512	120.9
JUNI	11677	269	889	84	165	663	140	541	121.7
JULI	1112	108	545	36	120	339	82	211	39.9
AUGUSTUS	6968	272	944	52	142	765	154	677	136.6
SEPTEMBER	9877	251	933	52	129	711	145	628	89.8
OKTOBER	8927	299	966	56	147	679	168	707	129.0
NOVEMBER	4379	233	728	52	143	525	141	400	90.7
DECEMBER	4232	144	386	37	118	384	92	368	72.2
<b>1985</b>									
JANUARI	22	19	129	45	118	200	84	36	7.2
FEBRUARI	263	40	182	49	115	262	84	101	27.7
MAART	678	99	400	45	117	519	147	414	96.4
APRIL	3367	148	790	51	144	636	158	545	104.8
MEI	5614	205	771	51	134	712	139	541	98.1
JUNI	19340	252	2131	54	117	731	187	596	122.2
JULI	19674	117	1151	39	104	420	127	306	74.1
AUGUSTUS	20686	231	895	47	108	720	126	719	133.3
SEPTEMBER	11987	220	927	53	120	724	244	812	173.8
OKTOBER	18788	211	1768	52	119	683	262	913	167.1
NOVEMBER	6116	120	680	48	102	562	154	453	142.4
DECEMBER	5946	90	395	39	95	409	122	384	87.1
<b>1986</b>									
JANUARI	97	43	297	457	103	322	145	358	59.7
FEBRUARI	175	15	198	399	86	221	88	186	34.8
MAART	517	73	1830	431	100	469	168	387	62.8
APRIL	17762	205	1021	495	115	657	174	632	11.0
MEI	9902	203	888	450	142	590	158	488	8.4
JUNI	15337	240	1115	526	140	718	212	475	11.2
JULI	3010	104	706	412	133	425	126	196	5.3

## VOEDINGSNIJVERHEID

	VLEES- CONSERVEN (1)	FRUIT- EN GROENTENCONSERVEN					PRODUKTIE VAN MEEL (INDUS- TRIELE MAALDE- RIJEN) (1000T)	KOEKJES, BESCHUITEN, PEPERKOEK PRODUKTIE (T)		
		JAM (T)	LEVE- RINGEN	GEKONFIJTE VRUCHTEN , PRUIMENMOES, VRUCH- TEN IN SIROOP EN NATUURLIJK INGELEGD FRUIT (T)		GROENTEN- CONSERVEN PRODUKTIE (T)		KOEKJES	BESCHUI- TEN (2)	PEPERKOEK
				PRODUKTIE	LEVE- RINGEN					
1980	1597	1596	1614	2786	3011	10466	70	9943	252	572
1981	1702	1627	1661	3143	3148	14413	81	10408	204	634
1982	1483	1739	1657	2945	2933	19338	76	10840	150	633
1983	1357	1643	1739	3026	3004	15737	66	11620	221	636
1984	1297	2009	2005	2986	3190	19172	76	12073	147	625
1985	1151	1579	1603	2967	3155	21538	78	11775	149	685
<b>1984</b>										
APRIL	1151	2484	2033	1431	3332	3206	59	11667	147	644
MEI	1292	1602	2110	2393	3157	3297	77	12456	124	663
JUNI	1401	2208	2061	2152	2993	3324	70	12269	187	698
JULI	1017	2391	2243	3670	2685	50578	47	7648	108	404
AUGUSTUS	936	2174	2380	5340	2741	51390	79	12753	128	639
SEPTEMBER	1116	2159	1759	1648	3244	41282	79	13539	121	268
OKTOBER	1268	2296	1796	3805	3099	27371	91	15742	142	781
NOVEMBER	1134	1229	2074	4211	4903	17658	69	12937	139	646
DECEMBER	960	1007	1257	2767	2754	8744	67	9704	140	616
<b>1985</b>										
JANUARI	1567	668	1299	2345	3165	6288	55	11426	150	712
FEBRUARI	1594	2059	1627	4170	2695	6544	77	11036	122	718
MAART	1459	1456	1799	3240	3439	9522	78	12218	152	769
APRIL	1418	1934	1787	2526	3030	7256	82	12191	153	780
MEI	1394	960	1533	1036	3501	4021	77	11124	158	675
JUNI	566	1727	1781	2756	2839	8300	81	12397	151	697
JULI	1059	2398	1932	6695	2994	54109	67	8569	92	433
AUGUSTUS	633	1376	1691	1773	3045	66391	84	11858	128	557
SEPTEMBER	1209	1834	1565	1682	3328	38962	94	13780	210	734
OKTOBER	914	1633	1441	3320	3657	30848	93	15261	164	853
NOVEMBER	1156	1383	1381	3518	3585	16133	71	11868	115	641
DECEMBER	844	1525	1406	2542	2586	10076	79	9568	199	649
<b>1986</b>										
JANUARI	1125	908	1325	2702	3215	10789	77	12062	217	693
FEBRUARI	1212	1290	1488	3703	3537	6400	77	11979	184	684
MAART	1357	1559	1312	2296	4000	7074	70	12365	143	716
APRIL	1507	2176	1802	2738	3399	8925	87	13544	174	855
MEI	1032	-	-	-	-	5724	76	10919	151	693
JUNI	-	-	-	-	-	-	67	-	-	-
JULI	-	-	-	-	-	-	54	-	-	-
AUGUSTUS	-	-	-	-	-	-	64	-	-	-

	SUIKER (T)									
	PRODUKTIE IN DE FABRIEKEN			PRODUKTIE NA VERWERKING IN DE RAFFINADERIJEN			VOORRAAD (3)			
	RUWE SUIKER	KRISTAL- SUIKER	TOTAAL	KRISTAL- SUIKER	GERAFFI- NEERDE SUIKER	TOTAAL	RUWE SUIKER	KRISTAL- SUIKER	GERAFFI- NEERDE SUIKER	TOTAAL
1980	15625	52678	68303	10817	9843	20660	107890	529753	29178	666822
1981	14006	66710	80716	11285	10451	21736	106612	562534	25759	694905
1982	16812	80042	96854	12182	8868	21050	138741	742189	18746	898676
1983	15265	50882	66147	6716	12232	18948	77860	664706	44187	786753
1984	14239	56676	70915	8350	9994	18344	89929	561752	39977	691655
1985	12107	62555	74661	9435	8862	18298	72904	623936	33413	730253
<b>1984</b>										
APRIL	-	10887	10887	7886	7737	15622	37392	449123	38126	524641
MEI	-	3031	3031	10314	8525	18839	19523	337840	36380	393744
JUNI	-	-	-	12565	7413	19978	3617	284880	30600	319098
JULI	-	572	572	12791	2960	15752	3482	240719	23682	267883
AUGUSTUS	-	-	-	9557	8144	17700	11347	192876	23812	228034
SEPTEMBER	-	-	-	3860	5508	9368	6272	110946	19702	136919
OKTOBER	45961	184965	230925	10676	17911	28587	20003	203581	24819	248402
NOVEMBER	66459	279407	345866	8646	23020	31666	56638	392966	36494	486098
DECEMBER	58447	187428	245875	10410	14309	24719	89927	561752	39977	691655
<b>1985</b>										
JANUARI	-	436	436	8714	8544	17258	73789	536606	37927	648322
FEBRUARI	-	151	151	7083	7654	14737	77078	470900	38916	586894
MAART	-	7785	7785	6656	8418	15073	64730	468089	38100	570919
APRIL	-	12484	12484	7294	8215	15509	45280	389980	37057	472317
MEI	-	-	-	10517	7046	17563	31979	334462	35590	402030
JUNI	-	2	2	10951	6847	17808	34268	249787	33010	317066
JULI	-	-	-	2408	2261	4669	34257	197513	23354	255124
AUGUSTUS	-	191	191	7984	3216	11200	24593	133150	18082	175825
SEPTEMBER	-	13495	13495	13566	5163	18729	7263	62605	15263	84577
OKTOBER	59337	250228	309565	12905	19345	32250	25866	251324	23305	300495
NOVEMBER	53849	308999	362848	11889	18734	30622	56536	529623	32425	618584
DECEMBER	32092	156884	188976	13246	10907	24153	72904	623936	33413	730253
<b>1986</b>										
JANUARI	-	-	-	8140	7706	15847	74464	592041	32191	698696
FEBRUARI	-	1000	1000	6586	4111	10697	68724	539197	32198	640119
MAART	-	2230	2230	5960	5454	11413	48588	482204	27974	558766
APRIL	-	25772	25772	11847	7407	19254	33604	418440	24563	476607
MEI	-	-	-	16633	6524	23157	15989	362631	22806	401426
JUNI	-	-	-	13301	8230	21531	12099	271778	19892	303769
JULI	-	25	25	13742	3565	17308	16395	212057	15241	243692
AUGUSTUS	-	2238	2238	7748	5895	13643	15810	144670	13719	174199
SEPTEMBER	-	-	31516	-	-	-	-	-	-	84178

(1) INRICHTINGEN WELKE 5 WERKLIEDEN OF MEER TOWERKSTELLEN

(2) INBEGREPEN DE NIET GESUIKERDE PRODUCTEN

(3) EINDE VAN DE MAAND OF VAN HET JAAR

	SUIKER (T) (VERVOLG)				INVERT-SUIKER	EETCHO-COLADE EN CRE-MECHO-COLADE	ANDERE PROD. OP BASIS VAN CHOCO-LADE (1)	SUIKER-GOED PROD. ZONDER CHOCO-LADE (1)	DEEG-WAREN	CICHOREI		GEBRAN-DE KOFFIE (2)	AZIJN-GE-BRACHT TOT 8 GRADEN
	IN VERBRUIK VERKLAARD									PRODUKTIE			
	RUWE SUIKER	KRISTAL SUIKER	GERAFF. SUIKER	TOTAAL						PRODUK-TIE (T)	PRODUK-TIE (T)	PRODUK-TIE (T)	PRODUK-TIE (T)
1980	68	16479	7404	23951	5623	7364	2806	3117	-	556	129	4715	1168
1981	49	16271	6899	23219	5034	7553	3031	3297	-	467	126	4999	1270
1982	74	20618	7287	27979	4946	7692	3344	3802	-	527	105	5517	1710
1983	99	17658	7581	25339	5160	7999	3430	3909	-	561	110	5251	1950
1984	120	15914	8812	24846	3962	8531	3609	4173	-	500	109	5349	1404
1985	83	16007	8806	24897	3654	9135	3720	4508	-	549	109	5947	1583
<b>1984</b>													
APRIL	237	15472	8230	23939	3579	7514	3355	3949	-	518	124	4375	1412
MEI	71	19169	9658	28899	5363	7797	2801	4640	-	598	117	4338	1578
JUNI	134	21828	10629	32591	4927	7627	3485	4832	-	537	90	5719	1512
JULI	71	13256	6100	19427	4618	3794	1907	2577	-	289	69	4772	1509
AUGUSTUS	50	17105	8084	25240	4332	9132	3697	4554	-	467	79	5297	1635
SEPTEMBER	126	16688	7976	24790	3886	10551	4424	4230	-	522	105	4930	1544
OKTOBER	146	18676	10268	29090	2467	12329	5170	4838	-	561	120	6895	1642
NOVEMBER	138	14699	8904	23741	3495	10052	4468	4283	-	507	88	5453	1072
DECEMBER	120	10873	8252	19245	2753	7864	3025	3372	-	502	72	5064	921
<b>1985</b>													
JANUARI	118	17740	8607	26465	3527	10295	3511	4775	-	584	123	5568	1130
FEBRUARI	98	15720	6955	22768	3144	9607	3632	4516	-	533	149	6592	976
MAART	153	15834	8638	24625	3561	9510	3559	4427	-	461	111	7784	1398
APRIL	238	17699	8787	26724	4334	7753	3461	4416	-	718	115	7893	1364
MEI	24	15410	9108	24541	4128	7954	3176	4617	-	531	109	5324	2166
JUNI	121	23890	10543	34553	4496	8161	2505	5115	-	638	111	5931	1585
JULI	24	12327	9884	22335	3752	4817	2084	2875	-	299	53	4310	1818
AUGUSTUS	34	14731	8611	23375	3316	9658	3716	4210	-	562	108	4927	2497
SEPTEMBER	24	15945	8411	24379	3257	11463	5014	5017	-	618	122	4991	2150
OKTOBER	49	18421	9596	28016	3862	12552	5054	5430	-	590	114	6588	1730
NOVEMBER	34	14120	7988	22141	3565	9568	4474	4667	-	619	86	5414	1024
DECEMBER	84	10253	8449	18786	2906	8283	4454	4030	-	436	103	6039	1163
<b>1986</b>													
JANUARI	23	18360	7618	26001	4027	10211	3847	4939	-	709	116	7894	1134
FEBRUARI	-	15456	6276	12217	3915	8577	4062	4757	-	513	129	8068	1216
MAART	24	14837	8201	23061	3595	7835	3963	4622	-	702	153	6398	1311
APRIL	25	20076	7710	27810	4687	7275	3791	4960	-	645	121	4928	1718
MEI	24	18255	6822	25100	4374	7524	2770	3920	-	497	59	3419	2550
JUNI	63	24594	8358	33015	-	-	-	-	-	-	-	-	-
JULI	24	19694	7165	26883	-	-	-	-	-	-	-	-	-
AUGUSTUS	-	17617	6573	24190	-	-	-	-	-	-	-	-	-
SEPTEMBER	-	-	-	27990	-	-	-	-	-	-	-	-	-

	MARGARINE (1)			PRODUKTIE VAN PLANTAARDIGE EN DIERLIJKE OLIEN						BEREIDING VAN ORANKEN			
				OLIE ANDERE DAN LIJNOLIE (T)			LIJNOLIE (T)			ALCOH.	MOUT	BIER	
	PRODUK-TIE (VOOR-VERBRUIK)	VER-KOPEN	VOOR-RAAD (3)	RUWE OLIE	GERAF-F. EN HY-DROGE-NEERDE OLIE	ACID-OIL'S	VEE-KOEKEN EN SCHRO-OT	RUWE OLIE	VEE-KEKEN EN SCHRO-OT	PRODUK-TIE (1000L)	PRODUK-TIE (T)	AANTAL BROU-WERIJEN IN WER-KING	AANGE-GEVEN HECTO-LITER GRADEN
1980	13190	13061	4581	14753	31003	1281	59042	347	655	1368	35173	143	5475
1981	12494	12539	4009	24954	30962	1234	93836	295	543	1196	38115	134	5464
1982	13449	13224	6701	28611	37141	1367	115625	289	549	1183	38381	130	5704
1983	13217	13334	5296	30035	38062	1341	112186	215	499	1313	38869	134	5636
1984	14071	14107	4863	33175	39440	1207	111184	198	457	1355	38968	131	5657
1985	14313	14188	6365	39248	44256	1526	113555	205	485	1468	39627	132	5476
<b>1984</b>													
APRIL	12988	13367	4808	36277	39066	1242	130872	178	425	1230	41712	123	5564
MEI	14381	13761	5427	30634	41595	874	110014	103	286	1436	42169	119	6324
JUNI	14690	14129	5988	24339	42778	1255	86609	148	425	1372	32790	115	6743
JULI	8048	10348	3688	17716	28279	920	69371	175	369	918	29130	113	6289
AUGUSTUS	15191	13513	5366	26295	37246	1295	86937	215	458	1549	35388	115	6117
SEPTEMBER	15245	14791	5820	35484	38899	1296	104365	234	510	1359	40143	112	5324
OKTOBER	17101	16971	5950	43690	42869	1285	121962	207	465	1455	43273	116	5229
NOVEMBER	16462	16473	5939	34789	42848	1138	98782	244	575	1460	38420	116	4964
DECEMBER	11557	12632	4863	42237	32642	1335	131490	160	452	1397	38216	116	4838
<b>1985</b>													
JANUARI	14544	13564	5843	42440	43372	1564	129783	298	602	1397	33065	107	4959
FEBRUARI	13373	13102	6114	39185	39002	1299	118736	216	506	1354	34195	115	4893
MAART	13634	13576	6172	41552	47861	1545	123218	225	527	1663	41662	121	5964
APRIL	15166	15362	5976	42213	45383	1570	118394	201	537	1497	43943	121	5684
MEI	13335	13750	5562	39670	39898	1511	124458	136	469	1580	42552	119	6216
JUNI	12911	12265	6207	27547	45323	1565	98484	182	390	1460	40747	120	6532
JULI	11473	12206	5474	23738	34852	1235	77518	94	255	1118	31532	112	6380
AUGUSTUS	13665	13275	5864	38808	43399	1600	96859	180	411	1455	38006	118	5549
SEPTEMBER	15504	15441	5927	41235	50748	1643	107851	253	574	1361	42057	117	5132
OKTOBER	17633	16824	6736	47345	53580	1966	121172	221	623	1454	45148	116	5987
NOVEMBER	15492	14953	7274	43430	45504	1521	119075	219	280	1729	40882	118	4518
DECEMBER	15025	15935	6365	43816	42167	1292	127114	239	646	1512	41731	119	3890
<b>1986</b>													
JANUARI	15002	14526	6841	51072	46123	1572	142895	257	679	1521	41887	110	5631
FEBRUARI	14544	14338	7047	42512	43834	1509	125180	272	560	1685	37229	108	4715
MAART	13768	13979	6836	50934	47293	1426	131383	223	445	1380	39804	115	5018
APRIL	-	-	-	41618	46351	1648	123076	2200	3698	1627	43292	118	6245
MEI	-	-	-	43030	39916	1244	124876	145	332	1347	41305	113	6318
JUNI	-	-	-	-	-	-	-	-	-	1344	-	114	6617
JULI	-	-	-	-	-	-	-	-	-	958	-	109	6658
AUGUSTUS	-	-	-	-	-	-	-	-	-	1112	-	110	5535
SEPTEMBER	-	-	-	-	-	-	-	-	-	1226	-	116	4970

- (1) INRICHTINGEN WELKE 5 WERKLIEDEN OF MEER TOWERKSTELLEN  
(2) OF CIJFERS OMVATTEN NIET DE HOEVEELHEIDEN KOFFIE GEBRAN-DE VORR (OV. DOOR DE PRIVATE PERSONEN, HET LEGER, DE HOSPITALEN, ENZ.) EVENMIN ALS DE PRODUKTIE DER WERKPLAATSEN WELKE GEM PERSONEEL ONDERWORPEN AAN DE MAATSCHAPPELIJKE ZEKERHEID VOOR WERKLIEDEN TOWERKSTELLEN  
(3) EINDE VAN DE MAAND OF VAN HET JAAR  
(4) VAN JUNI 1980 AF, ALCOHOL AAN 100 P. C. VOL., TEMP. 20 C.



	PRODUKTIE VAN SAMENGESTELDE VOEDERS VOOR DIEREN (IN TON)												
	VOEDERS VOOR NEERHOFDIEREN				VOEDERS VOOR		VOEDERS VOOR RUNDEREN						VOEDERS VOOR PAARDEN
	PLUIMVEE				VOEDERS VOOR BIGGEN	ANDERE VARKENS VOEDERS	VOEDERS VOOR KALVEREN			VOEDERS V. A. RUNDEREN			
	KWEEK-VOEDERS (1)	LEG-VOEDERS	VETMES-TING	ANDERE (2)			KUNST-MELK	VETMES-TING	KWEEK-VOEDERS	KWEEK-VOEDERS	VETMES-TING	VOEDERS VOOR MELKVEE	
1980	8467	39847	18805	10458			60953	157527	4550	650	5680	14453	
1981	8143	40559	20985	10141	56657	149157	4339	1002	5728	14696	24782	51290	2797
1982	8368	41474	29922	10858	58112	146099	5553	1457	6296	14064	29483	54297	2711
1983	7588	36725	23372	11547	57473	153861	5465	1567	6995	14475	31115	60019	2870
1984	7734	39213	20548	13844	59867	150917	5810	1532	6604	12962	32715	53283	2949
<b>1984</b>													
APRIL	9670	37367	22237	14603	57541	145640	7176	1590	7751	13218	29645	64679	3170
MEI	9474	39142	23532	14430	61915	148992	7079	1760	7683	11561	29013	46821	2839
JUNI	9937	39160	23524	14780	59911	146976	5249	1565	7143	10687	28246	40402	2346
JULI	8585	41866	20832	13377	58639	149314	4793	1425	6414	10683	29529	39904	2350
AUGUSTUS	8596	41000	22475	15482	62044	162548	5760	1491	6679	11752	32664	42424	2536
SEPTEMBER	7219	36750	19969	13426	56107	141781	4373	1328	5779	11291	31934	39214	2518
OKTOBER	8065	42435	22676	14783	68111	167925	4876	1420	6489	13423	38202	49055	3099
NOVEMBER	5790	38136	20710	12495	63963	152542	5263	1535	5723	13575	37568	51185	3024
DECEMBER	5301	36604	16314	11316	62999	147709	4583	1502	5699	13570	37199	54176	3159
<b>1985</b>													
JANUARI	6009	37612	18472	15351	66274	153145	5774	1647	7176	15707	41234	61193	4071
FEBRUARI	5625	34536	17871	12806	55107	134845	5171	1672	6358	13728	35740	58378	3403
MAART	8929	35508	17530	14302	58335	148826	5292	1852	6888	14281	36114	65003	3591
APRIL	8756	35912	19526	15685	60929	165331	5165	1596	7274	13259	34634	64738	3386
MEI	11141	38496	23276	15626	63601	156579	5325	1559	7394	10875	31520	43443	2872
JUNI	9785	32345	21041	15034	57100	131923	4443	1561	6997	9569	29058	40315	2590
JULI	8984	35182	22870	15466	62529	147590	4392	1603	6999	11230	33494	45122	2708
AUGUSTUS	8376	35262	21729	16544	61469	150763	4251	1822	7040	11839	35522	44401	2872
SEPTEMBER	7022	33501	20892	15303	58627	145977	4194	2015	6439	12243	35456	46468	2830
OKTOBER	7520	39345	20619	15277	69659	171177	5732	659	7399	13253	41009	54881	3104
NOVEMBER	6044	33829	15696	13985	61733	149729	4334	711	6922	12361	39156	54597	3422
DECEMBER	5817	35455	16540	13492	64540	152976	4311	795	6262	12186	38245	58001	3287
<b>1986</b>													
JANUARI	5943	37698	16717	14812	68089	158934	5078	620	7141	12898	37893	60970	3677
FEBRUARI	6364	33417	15233	13484	58660	139735	4225	667	6643	11702	31492	57498	3320
MAART	7297	33038	16783	14822	57889	144877	4567	763	6985	11442	31220	61139	3357

	BEREIDING VAN MELK EN ROOM VOOR CONSUMPTIE							FABRICAGE		
	MELK (X 1.000 L)				ROOM (X 1.000 L)			A. BOTER (X 1.000 KG)		
	MELKERIJ-MELK (3)	GEDEELTE-LIJK AF-GEROOMDE MELK	AFGE-ROOMDE MELK	KARNE MELK	SLAG-ROOM	ROOM	VERDUNDE ROOM	1E CATE-GORIE MELKERIJ-BOTER	HANDE-LAARS BOTER	ANDERE
1980	42703	8937	5991	2214	688	443	-	5583	195	1231
1981	43898	10101	5904	2242	677	582	-	5419	342	1340
1982	43323	10805	5645	2259	689	853	-	5811	186	1411
1983	42815	11461	5264	2228	729	908	-	6499	205	1856
1984	40709	13324	4900	2063	806	805	-	5881	199	1491
1985	39715	16224	5609	1866	836	985	-	5292	114	1522
<b>1984</b>										
APRIL	40416	12498	5233	2473	857	799	-	7605	202	1393
MEI	41129	13848	4737	2064	958	1131	-	9840	-	1299
JUNI	38448	12672	4924	2208	879	836	-	8022	143	1310
JULI	34278	11533	5134	2047	788	803	-	7911	130	1250
AUGUSTUS	40567	13473	4963	2184	863	732	-	5989	539	1329
SEPTEMBER	39054	13191	4281	1793	653	620	-	4473	308	1337
OKTOBER	43792	15988	5037	1898	816	801	-	4365	115	1822
NOVEMBER	40470	14764	5069	1676	749	1007	-	3098	161	1855
DECEMBER	38447	14644	5008	1656	1038	973	-	3260	138	2456
<b>1985</b>										
JANUARI	44413	16206	5239	1838	669	599	-	3088	143	1618
FEBRUARI	39437	15213	4746	1836	615	612	-	3133	244	2352
MAART	39062	15558	5319	1979	747	986	37	4414	219	1349
APRIL	40197	17059	5523	2034	925	1153	-	6277	60	1494
MEI	39293	16075	5720	2082	995	1198	-	7701	55	1366
JUNI	37995	14780	4927	2155	785	1060	-	6389	170	1176
JULI	35747	14587	5381	2104	789	1014	-	7732	126	1361
AUGUSTUS	38969	15342	6009	1786	877	952	-	6466	68	1305
SEPTEMBER	39696	16633	5910	1645	749	928	-	5041	71	1563
OKTOBER	43317	18852	6496	1899	818	982	-	4404	93	1623
NOVEMBER	37603	16169	5755	1501	805	1148	-	4478	26	1388
DECEMBER	40848	18213	6278	1529	1258	1190	-	4386	96	1667
<b>1986</b>										
JANUARI	40314	17336	5731	1723	711	633	-	5196	152	1377
FEBRUARI	36088	17892	5886	1626	751	865	14	4994	133	1413
MAART	38959	17467	5849	1778	905	1078	-	6745	145	1296
APRIL	41454	19767	7350	1838	1037	1387	-	7754	78	1546

(1) VANAF DE EERSTE DAG TOT DE LEG

(2) KALKOENEN, DUIVEN, KONIJNEN, ENZ.

(3) CONSUMPTIEMELK, MET 32 GR. VETGEHALTE PER LITER

	FABRICAGE (VERVOLG)								
	B. KAAS (X 1000 KG)								
	VERSE			HARDE SOORT HOLLANDESE (1)	HALFHARDE SOORT ST-PAULIN (2)	BRIE EN CAMEMBERT	HERVE	BRUSSELSE	VERSCHEI- DENE
	VETTE	HALFVETTE	MAGERE						
1980	343	238	1111	436	366	21	93	25	1080
1981	370	219	1068	438	460	20	84	24	1318
1982	297	216	1001	481	533	20	89	26	1512
1983	250	192	849	487	557	22	84	23	1081
1984	225	168	788	539	568	21	82	23	1156
1985	354	189	838	523	661	20	82	19	1576
<b>1984</b>									
APRIL	251	162	842	597	539	22	89	19	1386
MEI	311	181	927	578	569	21	88	25	1197
JUNI	239	190	864	628	500	20	84	26	1163
JULI	203	184	769	546	477	17	65	10	1132
AUGUSTUS	229	184	879	525	660	20	93	23	1178
SEPTEMBER	155	154	673	534	640	21	80	28	1189
OKTOBER	208	185	765	581	661	24	90	25	1375
NOVEMBER	173	167	672	537	563	21	79	28	1004
DECEMBER	253	141	565	457	559	19	72	19	970
<b>1985</b>									
JANUARI	389	165	728	569	621	19	86	16	1195
FEBRUARI	368	161	684	515	600	19	95	19	1147
MAART	376	182	781	531	618	23	92	10	1612
APRIL	421	195	845	543	621	22	99	16	1679
MEI	448	203	996	539	658	24	100	25	1782
JUNI	337	192	934	513	441	17	86	25	1564
JULI	347	222	963	455	666	17	73	10	1328
AUGUSTUS	319	198	873	506	740	21	83	26	1778
SEPTEMBER	323	187	824	587	803	21	76	28	1643
OKTOBER	345	199	973	526	775	22	64	19	1829
NOVEMBER	297	182	744	480	744	21	61	22	1542
DECEMBER	279	183	706	508	649	19	69	13	1155
<b>1986</b>									
JANUARI	468	452	815	512	733	19	77	25	1379
FEBRUARI	303	171	862	482	752	18	69	13	1306
MAART	415	173	987	503	712	20	65	10	1381
APRIL	465	198	1219	624	739	18	59	22	1528

	FABRICAGE (VERVOLG)								
	C. MELKPOEDER (X 1.000KG)				D. INGE- DIKTE MELK (X 1.000 KG)	E. YOGHURT (X 1000L)	F. ROOMIJS (X 1.000 L) (3)		G. DIEET- EN SPECIALE PRODUKTEN (X 1.000 KG)
	VOLLE MELK	GEDEELTE- LIJK AF- GEROOMD MELKPOED.	AFGE- ROOMDE MELK	KARNE MELK			VOLLE EN AFGEROOM- DE MELK	ROOMIJS	
1980	2831	1567	9202	89	652	3401	4343	-	3016
1981	2152	1436	9389	74	675	3543	4475	-	3189
1982	1936	636	10397	119	654	3112	4357	-	2947
1983	1792	639	12086	240	660	3379	4914	-	2918
1984	2292	810	9683	160	747	3640	5230	-	3205
1985	1938	1055	9353	206	903	4604	6141	-	3261
<b>1984</b>									
APRIL	1364	862	13518	259	530	3585	6065	-	3205
MEI	3414	815	18302	307	632	3968	9278	-	3593
JUNI	4529	800	14587	195	785	3931	7953	-	3177
JULI	4725	1095	14688	152	414	3483	7074	-	2443
AUGUSTUS	3152	954	11258	139	854	4068	6502	-	3824
SEPTEMBER	1703	906	5923	36	642	3862	4226	-	3206
OKTOBER	1373	1165	4660	33	950	4043	3233	-	3648
NOVEMBER	1102	640	3595	34	1106	3363	3410	-	3133
DECEMBER	1031	520	4298	73	639	3100	2605	-	2407
<b>1985</b>									
JANUARI	1407	522	3625	120	886	4172	3541	-	3395
FEBRUARI	1080	393	5081	323	768	4133	3119	-	3000
MAART	3279	781	8189	396	875	4326	5347	-	3349
APRIL	2207	1578	10796	276	1113	4563	8202	-	3295
MEI	1461	3013	15324	357	815	4422	9100	-	3253
JUNI	3886	1014	14404	215	1106	5342	10912	-	3579
JULI	2817	1589	15658	244	787	5624	9854	-	2764
AUGUSTUS	495	985	14269	182	827	4805	6984	-	3554
SEPTEMBER	1164	1096	8552	65	972	4664	4950	-	3306
OKTOBER	2623	616	6576	64	1097	5408	4513	-	3831
NOVEMBER	1032	466	4897	172	818	3987	3998	-	2763
DECEMBER	1800	606	4858	53	773	3806	3169	-	3036
<b>1986</b>									
JANUARI	400	625	5935	102	965	5150	4233	-	3782
FEBRUARI	255	734	6657	86	1001	4587	3876	-	3106
MAART	1255	780	10445	67	913	4653	6150	-	2888
APRIL	1022	775	12950	103	1175	6027	8877	-	2931

(1) UITSLUITEND GOUDA

(2) VAN JANUARI 1973 AF, DE ANDERE HALFHARDEKAAS INBEGREPEN

(3) AFGEWERKTE PRODUCTEN, VAN JANUARI AF, ROOMIJS EN ANDERE CONSUMPTIEIJSOORTEN

	HOEEVELHEID TABAK (IN T) GEBRUIK BIJ DE FABRICAGE VAN :					
	SIGAREN	SIGARILLO'S	SIGARETTEN	ROOKTABAK	PRUIM- EN SNUIFTABAK	TOTAAL
1980	260	469	2046	456	-	3233
1981	212	440	2220	430	10	3312
1982	209	411	2371	475	12	3477
1983	169	455	2333	532	13	3501
1984	174	427	2127	577	12	3316
1985	202	424	2167	566	12	3371
<b>1984</b>						
APRIL	155	401	1889	538	10	2992
MEI	188	469	2528	690	11	3886
JUNI	189	422	2421	639	16	3687
JULI	105	143	1044	249	2	1543
AUGUSTUS	191	466	2383	684	14	3737
SEPTEMBER	198	438	2297	740	24	3698
OKTOBER	214	541	2505	628	12	3900
NOVEMBER	203	475	2312	579	19	3586
DECEMBER	140	370	1678	401	12	2600
<b>1985</b>						
JANUARI	197	479	2342	614	13	3646
FEBRUARI	303	328	1990	541	8	3170
MAART	338	546	2293	614	4	3795
APRIL	298	330	2356	617	15	3616
MEI	178	465	2380	632	12	3666
JUNI	159	466	2601	708	11	3946
JULI	108	216	1333	240	3	1900
AUGUSTUS	137	378	2276	630	12	3434
SEPTEMBER	193	502	2193	566	13	3566
OKTOBER	196	553	2264	664	13	3690
NOVEMBER	171	421	2182	495	34	3303
DECEMBER	141	398	1799	372	11	2720
<b>1986</b>						
JANUARI	197	450	2272	631	10	3560
FEBRUARI	186	421	2070	493	9	3178
MAART	165	437	2115	501	13	3231
APRIL	170	399	2179	596	7	3351
MEI	140	365	1924	508	12	2948
JUNI	169	496	2560	671	12	3908

## SPINNERIJEN EN DIVERSES BEDRIJVGHEID UIT DE TEXTIELNIJVERHEID

	A. WASSEN EN VERKOLEN VAN WOL		B. KAMMEN VAN WOL PRODUCTIE (T)		C. SPINNERIJEN PRODUCTIE (T)						
	PRODUKTIE (T)	KAM- EN KAARD- WOL BAND		WOL KAMME- LING	KATOEN			WOL		VLAS (4)	
		WOL EN HAAR	SYNTH. EN KUNST MATIGE VEZELS		FIJNSPINNERIJ (1)		COCONS (3) (GARENS INBEGR.)	KAARDWOL	KAMWOL	VLAS	
					KATOEN (GARENS INBE. (5))	RAYONNE- VEZELS (5)					KAARD- SPINNE- RIJ (2) (5)
1980	825	1623	1261	96	3854	769	-	99	3123	3615	781
1981	670	1263	1018	88	3305	727	-	75	3246	3303	679
1982	600	1242	796	70	3752	790	-	71	3261	2882	708
1983	659	1197	1004	63	3736	846	-	72	3844	3383	775
1984	802	1275	762	82	3799	980	-	90	4147	3552	886
1985	788	1264	1007	91	3852	1119	-	131	4057	3495	751
<b>1984</b>											
APRIL	810	1215	789	88	3493	922	-	91	4158	3472	908
MEI	937	1467	900	89	4073	937	-	92	4405	3989	997
JUNI	902	1334	839	87	3964	971	-	81	4221	3832	921
JULI	99	418	387	28	3093	762	-	12	1361	1355	629
AUGUSTUS	951	1321	570	71	3093	763	-	106	4063	3427	605
SEPTEMBER	812	1362	658	81	3997	1027	-	109	4556	3713	946
OKTOBER	945	1608	702	92	4266	1119	-	111	4907	4228	1069
NOVEMBER	766	1434	596	88	3945	1145	-	111	4388	3795	946
DECEMBER	706	1256	420	95	3565	1006	-	87	3583	2846	669
<b>1985</b>											
JANUARI	841	1340	1060	92	4226	1060	-	135	4894	3946	873
FEBRUARI	825	1396	1012	97	3946	1002	-	114	4514	3855	863
MAART	908	1469	1143	100	4378	1157	-	135	3847	4104	890
APRIL	844	1541	1285	105	4212	1128	-	146	4209	4053	861
MEI	753	1345	1104	100	3956	1120	-	138	3886	3290	789
JUNI	772	1465	1154	108	4130	1181	-	148	4034	3612	822
JULI	58	465	379	38	2977	911	-	18	1483	1749	607
AUGUSTUS	808	1219	736	77	2978	911	-	154	3815	2973	446
SEPTEMBER	1016	1416	961	93	3782	1184	-	150	4627	3959	716
OKTOBER	1003	1354	1266	96	4060	1270	-	174	5052	4036	836
NOVEMBER	916	1138	1032	93	3864	1276	-	158	4492	3453	688
DECEMBER	707	1024	956	92	3711	1231	-	107	3981	2915	619
<b>1986</b>											
JANUARI	1037	1187	1113	78	4344	1254	-	134	4959	3792	697
FEBRUARI	735	1235	959	82	4199	1232	-	125	4676	3795	653
MAART	752	1421	989	109	4424	1319	-	92	4441	3755	578
APRIL	800	1409	1183	100	4588	1132	-	100	3683	3982	609
MEI	481	1136	759	73	3998	1102	-	78	3196	2944	542
JUNI	823	1429	1147	94	3989	1311	-	111	3945	3569	749
JULI	137	606	408	35	3063	807	-	24	-	1423	475
AUGUSTUS	905	1362	506	82	3063	807	-	98	-	-	-
SEPTEMBER	1088	1293	917	98	4448	984	-	115	-	-	-
OKTOBER	-	1265	1116	127	-	-	-	-	-	-	-

## SPINNERIJEN EN DIVERSE BEDRIJVIGHEID UIT DE TEXTIELNIJVERHEID (VERVOLG)

	SPINNERIJEN (VERVOLG) PRODUCTIE (T)				PRODUKT. VAN KUNSTMATIGE GARENS EN VEZELS (T)		NAAIGAREN- FABRIEKEN (1)	WATTEN PRODUCTIE (T)
	JUTE	HARDE VEZELS (SPINNERIJ, TOUWSLAG.)			VISCOSE- GARENS	VEZELS (FIBRANNE)		
		ENKELGARENS		TOUW- WERK				
		HARDE VEZELS	SYNTH. VEZELS					
1980	1197	-	-	722	375	1836	115	515
1981	1170	-	-	708	351	1215	104	554
1982	1077	-	-	657	362	701	103	554
1983	1267	452	879	372	339	-	112	528
1984	1177	394	1073	479	376	-	101	564
1985	1135	327	1201	492	432	-	-	571
<b>1984</b>								
APRIL	1382	415	1049	514	358	-	102	541
MEI	1194	455	1058	372	408	-	147	669
JUNI	1185	399	923	425	366	-	116	681
JULI	634	176	416	160	179	-	62	477
AUGUSTUS	798	346	1104	665	306	-	63	401
SEPTEMBER	1250	373	1045	595	388	-	99	633
OKTOBER	1413	504	1357	676	472	-	127	762
NOVEMBER	1281	382	1471	435	464	-	96	542
DECEMBER	1067	440	1392	356	490	-	75	387
<b>1985</b>								
JANUARI	1335	496	1722	569	462	-	70	535
FEBRUARI	1271	332	1796	548	453	-	83	539
MAART	1303	400	1262	586	432	-	108	624
APRIL	1237	397	1370	439	489	-	127	621
MEI	1239	288	1232	489	452	-	123	599
JUNI	1024	335	1183	486	444	-	170	634
JULI	721	302	880	411	234	-	62	550
AUGUSTUS	837	115	585	476	433	-	61	327
SEPTEMBER	1236	343	888	469	448	-	130	700
OKTOBER	1290	400	1128	561	477	-	148	713
NOVEMBER	1120	279	1198	445	444	-	125	564
DECEMBER	1001	242	1164	430	412	-	86	448
<b>1986</b>								
JANUARI	1237	322	975	464	528	-	-	691
FEBRUARI	1039	372	1050	410	400	-	-	634
MAART	1042	443	1302	450	445	-	-	766
APRIL	1065	417	978	462	495	-	-	751
MEI	853	273	753	398	431	-	-	654
JUNI	1054	312	1013	397	405	-	-	713
JULI	581	120	363	235	285	-	-	578
AUGUSTUS	715	275	513	388	404	-	-	193
SEPTEMBER	-	-	-	-	425*	-	-	824
OKTOBER	-	-	-	-	-	-	-	860

## WEVERIJ

	1. VOORRADEN GARENS (T) (2)												
	VLAS EN KROTEN	JUTE	KATOEN	KUNST- MATIGE VEZELS	MENGSELS VAN KUNST- MATIGE VEZELS EN			RAYON- NE	KAMWOL	KAARD- WOL	KOKOS, STAAL, MANIL- LA	ANDERE	TOTAAL
					WOL	KATOEN	ANDERE						
1980	1187	4055	12040	7243	141	140	24	1897	3753	1286	490	24900	57156
1981	980	3189	10871	6603	105	200	31	1490	3444	1306	279	24515	52973
1982	895	3208	11665	7319	73	231	106	1584	3466	1218	250	25753	55769
1983	850	4049	11459	7052	70	236	157	1636	3497	1455	235	32988	63685
1984	968	4486	11336	6253	126	181	125	1279	3831	1674	218	33984	64461
1985	904	3414	10434	6284	137	163	124	1315	3407	1646	180	29912	57901
<b>1984</b>													
APRIL	910	4772	11752	6516	109	213	165	1652	3661	1535	223	34583	66092
MEI	939	4918	11605	6477	95	189	116	1704	3800	1633	226	33754	65455
JUNI	983	5095	11714	6273	108	194	121	1726	3740	1794	247	34184	66178
JULI	1015	5290	12176	6121	119	177	116	1079	3652	1635	225	32085	63691
AUGUSTUS	993	5033	12009	6730	108	177	147	1227	3766	1620	234	32736	64782
SEPTEMBER	992	5196	12017	6856	103	196	162	1232	3826	1576	224	33214	65594
OKTOBER	985	5125	11702	6669	137	165	142	1231	3708	1701	219	34155	65940
NOVEMBER	951	5001	11567	6346	156	160	131	1260	3755	1648	223	35215	66411
DECEMBER	968	4486	11336	6253	126	181	125	1279	3831	1674	218	33984	64461
<b>1985</b>													
JANUARI	983	4294	10759	6156	125	200	103	1127	3973	1548	229	31648	61146
FEBRUARI	1012	4815	11001	5775	143	185	102	1202	3987	1578	211	31920	61930
MAART	1070	5427	10904	6193	145	176	141	1158	4000	1605	214	31144	61937
APRIL	1084	6427	10972	6047	156	189	129	1254	3978	1576	213	31475	63502
MEI	1007	6426	10885	6049	175	183	131	1162	3887	1598	215	31157	62876
JUNI	1037	6451	10757	6202	168	167	133	1187	3905	1615	212	30152	61990
JULI	1042	5951	10736	5734	161	168	129	1066	3812	1576	203	28459	59037
AUGUSTUS	950	5547	10590	6036	163	173	131	1149	3807	1552	187	28959	59245
SEPTEMBER	925	5448	10515	5972	134	166	130	1301	3545	1616	168	29768	59688
OKTOBER	895	4576	10413	6043	141	172	135	1308	3462	1685	157	28908	57893
NOVEMBER	878	3988	10401	5903	138	163	121	1252	3537	1777	178	30328	58665
DECEMBER	904	3414	10434	6264	137	163	124	1315	3407	1646	180	29843	57832
<b>1986</b>													
JANUARI	818	3533	9751	6290	166	157	125	1276	3482	1721	168	29820	57308
FEBRUARI	895	3130	9936	6223	142	166	128	1314	3450	1696	171	29928	57180
MAART	970	2983	10152	6011	140	155	129	1269	3481	1707	201	29562	56759
APRIL	949*	2738*	10206*	6105*	132*	160*	140*	1287*	3588*	1567*	199	28972*	56042*
MEI	947*	2813*	10366*	5845*	128*	170*	134*	1259*	3590*	1485*	161	30969*	57868*
JUNI	668*	3473*	10800*	6281*	135*	237*	144*	1258*	3651*	1520*	123	34468*	62760*

(1) BRON : NATIONAAL VERBOND DER NAAIGARENFABRIKANTEN JULI EN AUGUSTUS : GEMIDDELTE VAN TWEE MAANDEN  
(2) EINDE VAN DE MAAND OF VAN HET JAAR

## WEVERIJ (VERVOLG)

	WEEFSELS (T) (1)											
	PRODUKTIE								LEVERINGEN			
	KATOEN	VLAS	WOL	RAYONNE EN RAYONNE VEZELS	JUTE	SYNTHETISCHE VEZELS	TAPIJ-TEN VAN HARDE VEZELS	TOTAAL	KATOEN	VLAS	WOL	RAYONNE EN RAYONNE VEZELS
1980	4231	346	2976	2806	494	27841	164	28153	4164	357	2933	2784
1981	3957	324	2965	2967	419	19023	185	29840	4087	322	2996	2996
1982	4431	326	2781	2775	459	17512	196	28481	4473	325	2801	2783
1983	4285	351	2996	2729	455	20811	201	31828	4324	344	2905	2717
1984	4286	401	3176	2345	496	22067	192	32962	4153	393	3214	2269
1985	4438	376	2978	2385	458	21920	159	32713	4348	368	2910	2390
1984												
APRIL	4375	404	3245	2169	479	20100	169	30941	4099	364	3264	2100
MEI	4688	414	3411	2307	544	22791	236	34390	4630	376	3370	2224
JUNI	4325	368	3302	2331	436	21257	205	32224	4229	377	3225	2278
JULI	2887	183	2181	1765	423	13760	191	21391	2932	223	2632	2017
AUGUSTUS	3375	390	1983	1254	287	17962	117	25367	2809	412	1896	1123
SEPTEMBER	4459	480	3252	2815	644	24666	174	36490	4375	457	3285	2299
OKTOBER	4873	474	3740	2934	582	27246	253	40100	4890	462	3927	2772
NOVEMBER	4419	453	3379	2740	468	24733	231	36424	4505	435	3594	2669
DECEMBER	3840	358	2457	2370	382	20608	126	30140	4213	352	2792	2288
1985												
JANUARI	4556	396	3111	2401	497	23753	145	34859	4313	356	2785	2404
FEBRUARI	4535	392	3271	2394	542	22165	165	33464	4602	430	3128	2398
MAART	4835	430	3301	2546	585	23881	153	35730	4866	394	3126	2599
APRIL	4866	401	3097	2383	526	22546	224	34043	4797	405	3210	2293
MEI	4518	467	2940	2221	406	19832	166	30549	4242	425	2769	2183
JUNI	4633	403	3143	2442	459	22837	198	34115	4312	411	2810	2400
JULI	2906	240	2483	2115	370	16716	184	25013	3058	261	2607	2213
AUGUSTUS	3417	388	1620	1305	240	16439	82	23492	2834	338	1579	1282
SEPTEMBER	4722	374	3141	2650	544	24999	150	36579	4902	337	3363	2696
OKTOBER	5108	397	3493	2922	575	26072	196	38762	5348	408	3715	3114
NOVEMBER	4859	351	3250	2722	413	23198	127	34919	4752	321	3238	2711
DECEMBER	4297	277	2885	2517	334	20598	122	31029	4146	332	2592	2392
1986												
JANUARI	4988	351	3020	2468	183	25999	185	37193	4983	334	2881	2636
FEBRUARI	4822	308	3031	2613	208	23672	254	34906	4525	295	3000	2574
MAART	4940	329	3363	2596	307	24544	195	36273	4437	322	3157	2492
APRIL	5324*	368*	3507*	2675*	268*	26680*	226	39048*	5040*	402*	3328*	2518*
MEI	4754*	332*	3012*	2252*	228*	23350*	176	34102*	4632*	293*	2271*	2227*
JUNI	4915*	332*	3161*	2727*	270*	25510*	248	37163*	4699*	304*	3167*	2373*

	WEEFSELS (VERVOLG) (1)											
	LEVERINGEN				VOORRADEN (2)							
	JUTE	SYNTHETISCHE VEZELS	TAPIJ-TEN VAN HARDE VEZELS	TOTAAL	KATOEN	VLAS	WOL	RAYONNE EN RAYONNE VEZELS	JUTE	SYNTHETISCHE VEZELS	TAPIJ-TEN VAN HARDE VEZELS	TOTAAL
1980	487	16930	187	27841	14716	639	6991	3890	546	22121	744	49646
1981	412	18876	194	29884	13214	668	6623	3615	463	23812	638	49032
1982	483	17515	195	28574	12669	628	6382	3581	483	24094	650	48487
1983	517	20437	207	31450	12025	678	6852	3583	481	28754	577	52950
1984	565	22095	187	32875	13212	778	6680	2584	433	31365	645	55697
1985	500	22538	167	33221	14053	1070	7580	2556	414	26310	552	52535
1984												
APRIL	557	20434	183	31001	13304	748	7638	3097	544	29373	567	55270
MEI	576	22420	243	33838	13388	799	7737	3179	512	28648	560	54823
JUNI	525	21697	222	32552	13491	787	8041	3237	479	29203	543	55781
JULI	428	14546	184	22961	13437	747	7581	2986	507	28386	550	54193
AUGUSTUS	338	19502	100	26179	13981	722	7372	3119	499	28991	567	55252
SEPTEMBER	714	23480	196	34806	13714	745	7300	2250	475	30347	545	55376
OKTOBER	665	28363	209	41287	13601	749	7163	2409	470	29213	589	54194
NOVEMBER	558	23832	187	35780	13563	772	6940	2479	436	30097	633	54918
DECEMBER	444	19180	114	29382	13212	778	6680	2584	433	31365	645	55697
1985												
JANUARI	456	23148	168	33630	13398	816	7047	2596	384	32595	622	57458
FEBRUARI	614	22569	132	33872	13227	777	7240	2589	391	32318	656	57196
MAART	643	24018	197	35842	13198	812	7488	2542	410	32175	612	57237
APRIL	544	25064	162	36473	13188	807	7372	2633	404	29655	675	54807
MEI	437	20493	191	30740	13527	847	7610	2670	401	29019	650	54724
JUNI	564	22787	227	33510	13860	841	7988	2719	374	29102	621	55505
JULI	406	19176	206	27926	13642	820	7889	2626	338	27450	599	53365
AUGUSTUS	268	18383	106	24789	14229	869	7697	2656	397	25687	576	52110
SEPTEMBER	617	24794	152	36861	13982	906	7520	2605	350	25875	568	51807
OKTOBER	639	26992	163	40380	13826	899	7291	2412	342	25039	601	50410
NOVEMBER	449	23637	116	35223	13867	927	7299	2418	350	24601	612	50073
DECEMBER	364	19393	182	29400	14053	1070	7580	2556	414	26310	552	52535
1986												
JANUARI	261	24949	165	36208	14049	1086	7727	2508	327	30440	573	56709
FEBRUARI	269	23082	178	33923	14250	1089	7759	2540	304	31899	649	58490
MAART	423	24772	193	35795	14728	1097	7983	2648	190	31756	650	59052
APRIL	222*	26859*	303	38672*	14984*	1063*	8189*	2783*	225*	31773*	573	59591*
MEI	238*	22355*	167	32673*	15120*	1102*	8589*	2789*	211*	32161*	583	60555*
JUNI	286*	24432*	253	35514*	15293*	1169*	8058*	3026*	206*	34373*	579	62703*

(1) INCLUSIEF TAPIJTEN

(2) EINDE VAN DE MAAND OF VAN HET JAAR

## WEVERIJ - PRODUKTIE VOLGENS DE AARD VAN DE WEEFSELS (T)

	JAAR	APRIL	MEI	JUNI	JULI	AUGUSTUS
	1985	1986	1986	1986	1986	1986
<b>KATOENEN WEEFSELS (EXCLUSIEF WEEFSELS VOOR STOFFERING)</b>						
WEEFSELS VOOR MATRASSEN (INBEGREPEN JACQUARD)	189	171	153	212	173	28
VOILE EN ETAMINE	6	7	7	5	3	5
HYDROFIELGAAS EN CAMBRICWEEFSELS	77	95	85	100	36	90
ZAKDOEKEN	15	20	22	20	15	11
GEWAFELDE HANDDOEKEN, KEUKENHANDDOEKEN, TAFELLAKENS EN SERVETTEN	95	101	76	92	47	52
ZWARE NIJVERHEIDSWEEFSELS EN DEKZEILEN	24	15	11	13	13	15
<b>ANDERE WEEFSELS (OM EVENTUEEL TE BLEKEN, TE VERVEN OF TE BEDRUKKEN) :</b>						
- VAN MINDER DAN 1,60 M BREED	596	740	583	646	347	408
- VAN 1,60 M BREED EN MEER	514	516	395	482	323	303
WEEFSELS IN GEBLEEKTE OF GEVERFDE GARENS	898	1171	1183	1086	717	1080
SPONSWEEFSELS AAN HET STUK OF EENVOUDIG GECONFECTIONEERD (JACQUARD INBEGREPEN)	844	1210	1090	1042	261	964
ANDERE JACQUARDWEEFSELS N.E.G.	11	14	11	13	3	10
DEKENS, DWEILEN, VAATDOEKEN EN POETSDOEKEN	230	218	145	202	19	166
FLUWEL EN PLUCHE ANDERE DAN VOOR STOFFERING EN WEEFSELS VOOR PANTOFFELS	318	436	445	433	430	389
<b>VLASWEEFSELS (EXCLUSIEF WEEFSELS VOOR STOFFERING)</b>						
<b>WEEFSELS VAN ZUIVER VLAS :</b>						
- ZEILDOEK	26	41	41	22	22	20
- ANDERE	156	133	122	126	69	139
<b>GEMENGDE WEEFSELS :</b>						
- ANDERE WEEFSELS (VLAS-KATOEN)	110	118	95	104	57	86
- VLAS-JUTE EN ANDERE	60	42	40	63	9	68
<b>WOLLEN WEEFSELS (EXCLUSIEF WEEFSELS VOOR STOFFERING)</b>						
KAMWOLLEN WEEFSELS	50	60	55	49	18	39
KAARDWOLLEN WEEFSELS	8	14	10	10	5	19
ALLE ANDERE WEEFSELS VAN WOL GEMENGD MET KATOEN, RAFELWOL, RAYONNEVEZELS, ENZ...	26	24	16	26	9	11

## WEVERIJ - PRODUKTIE VOLGENS DE AARD VAN DE WEEFSELS (T) (VERVOLG)

	JAAR 1985	APRIL 1986	MEI 1986	JUNI 1986	JULI 1986	AUGUSTUS 1986
<b>RAYONNEWEEFSELS (EXCLUSIEF WEEFSELS VOOR STOFFERING)</b>						
WEEFSELS VOOR KLEDING	3	3	3	3	3	2
VOERING VAN ZUIVERE RAYONNE	215	318	264	274	0	357
ANDERE	135	163	140	144	122	70
<b>JUTEWEEFSELS</b>	<b>182</b>	<b>202</b>	<b>171</b>	<b>212</b>	<b>62</b>	<b>163</b>
<b>WEEFSELS VAN RAYONNEVEZELS (FIBRANNE) (EXCLUSIEF WEEFSELS VOOR STOFFERING)</b>						
WEEFSELS VOOR KLEEDJES EN BLOUSES	142	110	89	122	60	89
ANDERE WEEFSELS VOOR KLEDING	26	21	20	27	8	21
ANDERE	600	789	687	916	614	344
<b>WEEFSELS IN SYNTHETISCHE CONTINUGARENS (EXCLUSIEF WEEFSELS VOOR STOFFERING)</b>						
WEEFSELS VOOR KLEDING	530	732	748	779	504	605
VOERING	333	514	469	475	74	605
DOORZICHTIGE GORDIJNWEEFSELS (VITRAGE-)	13	17	16	15	5	13
ANDERE	1094	1390	1104	1443	842	866
<b>WEEFSELS IN SYNTHETISCHE DISCONTINUGARENS (EXCLUSIEF WEEFSELS VOOR STOFFERING)</b>						
<b>WEEFSELS VOOR BOVENKLEDING :</b>						
- ZUIVERE	462	531	511	529	480	419
- GEMENGDE : DISCONTINU SYNTHETISCHE VEZELS/WOL	12	7	10	4	2	7
- GEMENGDE : DISCONTINU SYNTHETISCHE VEZELS/ANDERE	105	104	86	96	56	69
ANDERE WEEFSELS VOOR KLEDING	249	176	161	162	85	147
ANDERE	124	250	279	401	282	349
<b>WEEFSELS VOOR STOFFERING</b>						
<b>VAN KATOEN :</b>						
- FLUWEEL EN PLUCHE	112	75	68	77	26	76
- EPINGLEWEEFSELS	260	251	235	242	167	114
- ANDERE	132	143	119	144	89	92
<b>VAN VLAS :</b>						
- GEMENGDE	26	34	35	18	30	25



## WEVERIJ - PRODUKTIE VOLGENS DE AARD VAN DE WEEFSELS (T) (VERVOLG)

	JAAR	APRIL	MEI	JUNI	JULI	AUGUSTUS
	1985	1986	1986	1986	1986	1986
<b>VAN WOL :</b>						
- FLUWEEL EN PLUCHE	132	131	128	154	65	35
- ENPINGLEWEEFSELS EN ANDERE	60	80	61	59	38	42
<b>VAN RAYONNE :</b>						
- FLUWEEL EN PLUCHE	1	0	0	0	0	0
- EPINGLEWEEFSELS EN ANDERE	82	93	61	91	82	50
<b>VAN RAYONNEVEZELS (FIBRANNE) :</b>						
- FLUWEEL EN PLUCHE	212	206	178	184	162	155
- EPINGLEWEEFSELS	654	614	532	602	436	367
- ANDERE	251	291	237	311	213	141
<b>VAN SYNTHETISCHE DISCONTINUVEZELS :</b>						
- FLUWEEL EN PLUCHE	824	855	577	837	564	516
- ANDERE	215	241	198	242	153	129
<b>TOTAAL EPINGLEWEEFSELS (ALLE VEZELS)</b>	<b>1009</b>	<b>977</b>	<b>846</b>	<b>932</b>	<b>685</b>	<b>534</b>
<b>TOTAAL FLUWEEL EN PLUCHE (ALLE VEZELS)</b>	<b>1279</b>	<b>1267</b>	<b>951</b>	<b>1252</b>	<b>817</b>	<b>782</b>
<b>TOTAAL ANDERE (ALLE VEZELS)</b>	<b>645</b>	<b>736</b>	<b>598</b>	<b>758</b>	<b>492</b>	<b>402</b>
<b>TAPIJTEN</b>						
- KATOENEN	119	141	126	104	58	62
- WOLLEN	2685	3185	2728	2845	2427	1670
- JUTE	275	66	57	58	77	23
- KUNSTMATIGE EN SYNTH. VEZELS	18000	21905	19204	20550	12987	14333
- HARDE VEZELS	159	226	176	248	0	0
<b>TOTAAL TAPIJTEN</b>	<b>21239</b>	<b>25524</b>	<b>22290</b>	<b>23804</b>	<b>15713</b>	<b>16241</b>
<b>WAARVAN: TUFTED TAPIJTEN</b>	<b>15904</b>	<b>19483</b>	<b>17157</b>	<b>18224</b>	<b>10833</b>	<b>13100</b>
<b>DEKENS (ALLE VEZELS)</b>	<b>165</b>	<b>144</b>	<b>101</b>	<b>143</b>	<b>0</b>	<b>147</b>

## BREIGOEDENIJVERHEID

	GEBREIDE STOFFEN (T)											
	PRODUKTIE				LEVERINGEN				VOORRAAD (I)			
	ONDER- GOED	BOVEN- GOED	ANDERE	TOTAAL	ONDER- GOED	BOVEN- GOED	ANDERE	TOTAAL	ONDER- GOED	BOVEN- GOED	ANDERE	TOTAAL
1980	317	347	122	785	29	240	129	398	491	355	163	1010
1981	267	341	120	728	26	243	119	388	380	370	157	907
1982	268	366	117	751	28	261	121	409	350	348	113	811
1983	272	380	121	773	14	262	117	394	354	372	109	836
1984	226	329	130	685	6	239	128	373	261	260	129	649
1985	225	306	133	663	3	202	129	335	304	255	161	719
<b>1984</b>												
APRIL	230	301	123	653	9	208	134	350	337	342	104	782
MEI	290	383	136	809	3	268	138	409	345	351	106	802
JUNI	239	360	137	736	8	271	144	423	334	346	110	790
JULI	130	199	133	462	5	168	128	302	305	338	120	764
AUGUSTUS	176	263	50	489	4	167	36	207	255	346	126	726
SEPTEMBER	234	339	153	726	3	257	148	407	279	338	141	757
OKTOBER	255	371	164	789	2	235	187	424	269	357	122	749
NOVEMBER	224	451	165	840	4	369	164	544	265	343	123	731
DECEMBER	167	292	121	580	1	283	114	399	261	260	129	649
<b>1985</b>												
JANUARI	244	289	141	673	3	175	119	296	271	264	144	679
FEBRUARI	224	307	126	657	5	202	106	313	287	270	164	721
MAART	271	301	132	704	2	189	126	317	292	274	169	736
APRIL	281	261	163	704	4	161	148	313	301	277	185	762
MEI	243	318	138	700	3	223	138	363	309	285	185	779
JUNI	223	366	151	740	2	253	139	394	313	290	197	800
JULI	153	207	106	466	2	155	118	275	305	278	185	768
AUGUSTUS	174	262	72	509	2	177	67	246	287	273	190	750
SEPTEMBER	236	368	153	758	4	256	151	412	288	257	192	737
OKTOBER	237	398	146	781	3	261	157	420	290	257	181	728
NOVEMBER	228	327	149	704	4	203	172	380	298	268	158	725
DECEMBER	184	264	115	562	4	172	112	288	304	255	161	719
<b>1986</b>												
JANUARI	250	354	153	757	2	236	127	364	306	261	187	754
FEBRUARI	224	346	122	692	3	229	123	355	312	254	186	752
MAART	229	398	133	760	3	266	127	396	320	246	192	757
APRIL	273	422	153	848	2	280	136	417	342	249	208	800
MEI	211*	362*	118*	692*	2*	246*	145*	392*	342*	251*	182*	776*

	AFGEWERKTE ARTIKELN : PRODUKTIE						
	ONDERGOED ARTIKELN (1.000 DZ. STUKS)	DAMESKOUSSEN VAN SYNTHETISCHE GARENS (1.000 DZ. PAAR)	BROEKKOUSSEN (PANTYKOUSSEN) (1.000 DZ. STUKS)	SOKKEN, 3/4 KOUSSEN, SOKJES (1.000 DOZIJN PAAR)		BOVENGOED ARTIKELN (1.000 STUKS)	T-CHIRTS EN POLOHEMDEN (1.000 STUKS)
				SYNTHETISCHE GARENS	ANDERE		
1980	176.0	14.2	77.9	48.7	92.1	1061	194.5
1981	144.4	10.5	61.1	45.1	90.7	985	183.1
1982	146.8	12.5	66.1	44.7	85.2	992	185.6
1983	137.5	14.5	67.4	45.6	79.3	929	221.5
1984	112.1	14.7	87.8	43.2	67.1	910	198.3
1985	117.4	26.8	94.8	45.7	69.2	913	170.6
<b>1984</b>							
APRIL	112.4	20.1	94.8	39.3	57.8	843	283.7
MEI	131.8	26.6	108.3	53.0	65.3	956	324.8
JUNI	113.3	20.6	99.7	49.9	64.2	960	212.3
JULI	68.0	5.0	28.5	23.5	26.7	288	64.9
AUGUSTUS	110.6	19.6	117.7	42.0	64.1	1004	116.3
SEPTEMBER	125.2	15.7	97.5	45.3	74.5	1035	122.6
OKTOBER	122.9	11.8	85.8	52.4	88.2	1141	132.2
NOVEMBER	102.6	13.4	82.2	42.4	76.7	901	107.6
DECEMBER	75.6	12.1	70.4	33.1	79.0	719	147.2
<b>1985</b>							
JANUARI	97.6	26.2	102.3	35.6	89.2	847	141.3
FEBRUARI	131.3	28.9	95.8	43.7	78.2	982	165.9
MAART	129.1	41.9	98.0	57.4	82.3	1020	216.7
APRIL	110.8	20.4	90.9	56.8	80.8	932	268.3
MEI	117.6	31.5	124.9	50.7	73.9	871	261.0
JUNI	105.5	29.9	114.3	59.2	72.9	971	251.2
JULI	94.4	16.1	54.7	25.1	28.2	436	125.8
AUGUSTUS	100.0	21.6	58.6	50.7	58.7	924	97.2
SEPTEMBER	126.6	20.0	103.4	49.7	69.4	1121	128.4
OKTOBER	107.0	30.9	111.3	47.9	71.2	1130	127.7
NOVEMBER	193.4	29.9	100.3	37.1	63.8	915	126.3
DECEMBER	95.9	24.4	83.3	34.3	61.3	802	137.4
<b>1986</b>							
JANUARI	190.0	27.8	91.0	46.8	76.3	934	161.0
FEBRUARI	190.7	36.5	76.3	40.4	71.9	989	203.6
MAART	164.3	39.8	102.9	40.7	71.2	994	241.2
APRIL	223.1	29.8	115.1	47.8	74.6	922	280.0
MEI	171.1*	26.7*	105.7*	37.5*	56.8*	786*	247.5*

## BREIGOEDNIJVERHEID (VERVOLG)

	AFGEWERKTE ARTIKELN : LEVERINGEN						
	ONDERGOED-ARTIKELN (1.000 DZ. STUKS)	DAMESKOUSEN VAN SYNTHETISCHE GARENS (1.000 DZ. PAAR)	BROEKKOUSEN (PANTYKOUSEN) (1.000 DZ. STUKS)	SOKKEN, 3/4 KOUSEN, SOKJES (1.000 DOZIJN PAAR)		BOVENGOED-ARTIKELN (1.000 STUKS)	T-SHIRTS EN POLOHEMDEN (1.000 STUKS)
				SYNTHETISCHE GARENS	ANDERE		
1980	175.4	14.8	80.2	49.5	92.3	1055.9	193
1981	147.3	11.2	66.0	44.6	93.7	996.1	192
1982	147.2	11.3	66.4	44.2	87.3	989.9	188
1983	136.4	13.9	72.3	44.2	81.7	930.9	221
1984	113.8	14.6	82.7	45.1	65.6	918.3	199
1985	115.6	23.0	89.1	42.4	69.7	921.9	170
<b>1984</b>							
APRIL	120.5	13.8	94.8	39.3	39.1	837.6	320
MEI	125.7	18.3	93.7	45.7	57.9	818.0	343
JUNI	102.5	12.8	59.5	44.3	59.4	943.2	243
JULI	100.0	7.4	32.4	32.9	39.3	377.4	84
AUGUSTUS	111.2	15.7	78.0	49.0	71.1	1131.5	104
SEPTEMBER	119.0	22.9	103.2	48.8	87.0	1043.6	118
OKTOBER	131.5	16.8	109.5	55.3	83.1	1086.9	129
NOVEMBER	108.6	21.9	97.0	42.0	60.8	855.2	91
DECEMBER	87.0	11.7	88.6	36.3	83.4	814.1	154
<b>1985</b>							
JANUARI	85.4	13.9	58.2	27.1	80.3	819.1	86
FEBRUARI	115.8	14.1	88.6	40.5	65.3	997.7	160
MAART	121.8	33.7	100.9	50.0	86.9	1096.5	195
APRIL	118.5	22.6	96.6	48.9	63.0	841.0	290
MEI	111.1	25.0	97.6	44.1	71.0	772.0	264
JUNI	108.6	30.1	69.6	41.3	66.3	922.8	274
JULI	113.0	12.7	32.8	35.4	57.9	575.5	149
AUGUSTUS	90.2	18.8	70.1	52.6	71.3	984.8	94
SEPTEMBER	115.5	29.4	100.8	48.8	73.9	1194.3	131
OKTOBER	115.4	26.1	139.0	55.3	64.4	1192.2	120
NOVEMBER	186.6	24.3	110.8	33.0	63.3	886.2	114
DECEMBER	105.1	25.2	103.7	32.2	72.3	781.4	156
<b>1986</b>							
JANUARI	180.4	18.5	85.3	45.4	64.3	909.0	145
FEBRUARI	181.7	20.7	82.1	43.8	80.0	983.6	189
MAART	169.2	34.2	105.2	46.5	90.7	105.6	241
APRIL	213.4	28.3	116.0	41.9	66.0	856.4	272
MEI	175.0*	21.1*	73.8*	31.5*	45.1*	752.4*	261*

	AFGEWERKTE ARTIKELN : VOORRAAD (1)						
	ONDERGOED-ARTIKELN (1.000 DZ. STUKS)	DAMESKOUSEN VAN SYNTHETISCHE GARENS (1.000 DZ. PAAR)	BROEKKOUSEN (PANTYKOUSEN) (1.000 DZ. STUKS)	SOKKEN, 3/4 KOUSEN, SOKJES (1.000 DOZIJN PAAR)		BOVENGOED-ARTIKELN (1.000 STUKS)	T-SHIRTS EN POLOHEMDEN (1.000 STUKS)
				SYNTHETISCHE GARENS	ANDERE		
1980	203.7	58.4	358.7	87	320.7	891	197
1981	167.6	49.9	299.3	98	282.8	801	97
1982	163.0	64.4	295.6	64	295.6	860	89
1983	178.9	73.5	232.2	121	222.1	842	98
1984	156.6	72.6	295.9	99	244.4	735	95
1985	167.3	118.6	365.1	138	238.5	623	108
<b>1984</b>							
APRIL	192.3	75.1	267.6	114	249.6	808	134
MEI	198.4	83.4	282.2	122	256.9	946	116
JUNI	209.1	91.3	322.4	128	263.0	963	85
JULI	177.1	88.9	318.5	118	250.4	874	66
AUGUSTUS	176.4	92.8	358.1	108	240.3	741	78
SEPTEMBER	182.6	85.6	352.5	104	227.7	733	83
OKTOBER	174.0	80.6	328.8	101	232.9	787	86
NOVEMBER	167.9	72.1	314.0	102	248.7	830	102
DECEMBER	156.6	72.6	295.9	99	244.4	735	95
<b>1985</b>							
JANUARI	168.7	84.9	340.0	107	253.2	762	151
FEBRUARI	184.3	99.7	347.1	110	266.1	746	156
MAART	191.6	107.9	344.2	118	261.5	670	178
APRIL	183.5	105.8	338.5	125	278.4	761	156
MEI	190.0	112.3	365.9	132	281.3	860	153
JUNI	187.0	112.1	410.5	150	287.9	908	130
JULI	168.4	115.5	432.4	140	258.2	768	107
AUGUSTUS	178.2	118.3	421.0	138	245.7	707	110
SEPTEMBER	189.3	108.9	423.6	139	241.2	635	107
OKTOBER	181.1	113.8	396.0	131	248.0	573	115
NOVEMBER	245.9	119.4	385.5	136	249.5	602	127
DECEMBER	167.3	118.6	365.1	138	238.5	623	108
<b>1986</b>							
JANUARI	177.9	127.9	370.8	147	250.6	647	117
FEBRUARI	188.9	143.7	365.0	143	242.5	652	132
MAART	182.0	149.3	362.7	137	223.0	591	132
APRIL	191.7	140.5	347.7	143	231.7	660	140
MEI	192.1*	146.1*	379.6*	153*	247.7*	698*	127*

## KLEDINGS- EN CONFECTIENIJVERHEID (1) - PRODUCTIE (IN 1000 STUKS)

	JAAR	FEBRUARI	MAART	APRIL	MEI	JUNI
	1985	1986	1986	1986	1986	1986
<b>I. KLEDINGSTUKKEN</b>						
REGENKLEDING	189	199	153	116	243	150
KLEDING VAN HERTSLEDER, LEDER EN SOORTGELIJKE STOFFEN	10	12	12	11	7	6
<b>KLEDING VOOR SPORTBEOEFENING :</b>						
- A) BADPAKKEN EN SOORTGELIJKE ARTIKELEN	101	67	94	126	48	28
- B) ANDERE	131	163	178	227	138	202
BUSTEHOUDERS EN SOORTGELIJKE ARTIKELEN	280	278	274	337	249	313
KORSETTEN, GAINES EN SOORTGELIJKE ARTIKELEN	89	106	76	90	130	101
<b>WERKKLEDING (2) :</b>						
- A) OVERALLS, MORSPAKKEN, AMERIKAANSE OVERALLS MET BRETTELLEN EN PAKKEN UIT 2 STUKS	159	140	165	172	143	180
- B) ANDERE WERKKLEDING (3):						
- VOOR HEREN	68	83	97	81	85	68
- VOOR DAMES	347	367	405	453	379	473
<b>BROEKEN VOOR HEREN EN JONGENS :</b>						
- A) WERKBROEKEN	85	81	77	100	75	100
- B) ANDERE (INCL. JEANS EN SOORTGELIJKE ARTIKELEN)	1295	1543	1671	1569	1235	1716
OVERJASSEN VOOR HEREN EN JONGENS	10	6	14	25	11	7
KOSTUUMS VOOR HEREN EN JONGENS	20	27	17	21	26	30
COLBERTJASSEN VOOR HEREN EN JONGENS (4)	78	78	85	68	58	95
ANDERE BOVENKLEDING VOOR HEREN EN JONGENS	42	51	49	71	50	48
LUIERS EN ARTIKELEN VOOR KINDEREN VAN MINDER DAN 3 JAAR	60	98	57	42	27	51
MANTELS EN JASJES VOOR DAMES EN MEISJES	122	164	165	181	135	170
MANTELPAKKEN VOOR DAMES EN MEISJES	27	48	39	30	34	24
JAPONNEN (KLEEDJES)	436	576	600	613	1310	449
ROKKEN	456	580	544	643	444	572
BLOUSES EN HEMDBLOUSES (CHEMISIERS)	441	547	583	546	409	518
PANTALONS VOOR DAMES EN MEISJES	235	218	233	218	190	197
ANDERE BOVENKLEDING VOOR DAMES EN MEISJES	173	152	193	164	119	136

(1) VESTIGINGEN DIE RESPECTIEFVIJK IN DE WERKPLAATS OF THUIS 5 WERKLIEDEN OF MEER VOOR DE PRODUCTIEGROEP "KLEDINGTOEBEHOREN" EN 10 WERKLIEDEN OF MEER VOOR DE ANDERE PRODUCTIEGROEPEN HEBBEN TEWERKGESTELD.

(2) EXCLUSIEF WERKBROEKEN EN HEMDEN

(3) B. V. STOFJASSEN EN SCHORTEN

(4) INCLUSIEF BLAZERS

KLEDINGS- EN CONFECTIENIJVERHEID (VERVOLG) (1) : PRODUCTIE  
(IN 1.000 STUKS)

	JAAR	FEBRUARI	MAART	APRIL	MEI	JUNI
	1985	1986	1986	1986	1986	1986
T-SHIRTS EN POLOHEMDEN	87	98	129	142	88	108
ANDERE HEMDEN VOOR HEREN EN JONGENS	301	354	381	293	238	294
ONDERKLEDING VOOR HEREN EN JONGENS (INCLUSIEF PYJAMA'S)	167	137	27	36	24	31
PYJAMA'S EN NACHTHEMDEN VOOR DAMES EN MEISJES	162	188	184	151	106	162
ONDERJURKEN EN ONDERROKKEN	40	48	53	32	28	43
ANDERE ONDERKLEDING VOOR DAMES EN MEIS- JES	54	36	70	84	29	97
<b>II. KLEDINGSTOEBEHOREN</b>						
DASSEN EN SOORTGELIJKE ARTIKELEN	106	133	141	134	111	104
PARAPLU'S EN PARASOLS	8	12	7	12	8	10
<b>III. HOEDEN EN ANDERE HOOFDDEKSELS</b>						
PETTEN EN KEPIES	37	31	58	33	25	19
ANDERE HOOFDDEKSELS	9	9	11	10	12	9
<b>IV. MECHANISCH BORDUURWERK (IN 1.000.000 F)</b>						
ANDERE HOOFDDEKSELS	5	6	6	22	4	5
<b>V. NIET VOOR KLEDING BESTEMDE CONFECTIE- ARTIKELEN</b>						
BEDDELINNEN, TAFELINNEN, TOILET- EN KEUKENLINNEN (IN 1.000.000 F)	133	83	87	94	82	107
ZAKDOEKEN	48	15	46	24	25	31
BEDSPREIEN EN EIDERDONS	24	31	36	36	18	16
SLAAPZAKKEN	5	6	13	9	16	11
DEKZEILEN EN TENTEN (IN 1000 M2)	36	37	36	54	42	41
GORDIJNEN, ROLGORDIJNEN EN OVERGORDIJNEN	297	247	245	354	317	358
MATRASSEN	10	6	12	14	12	8

(1) VESTIGINGEN DIE RESPECTIEVELIJK IN DE WERKPLAATS OF THUIS 5 WERKLIEDEN OF MEER VOOR DE PRODUCTIEGROEP "KLEDINGTOEBEHOREN" EN 10 WERKLIEDEN OF MEER VOOR DE ANDERE PRODUCTIEGROEPEN HEBBEN TEWERKGESTELD.

## KLEDINGS- EN CONFECTIENIJVERHEID (VERVOLG) (1) : VERKOPEN EN MAAKLOONWERK

	TOTAAL VAN DE VERKOPEN  (1.000 F)	BEDRAG GEFACUREERD VOOR MAAKWERK UITGEVOERD VOOR :		BEDRAG BETAALD VOOR MAAKWERK DAT VOOR REKENING VAN DE VEST. WERD UITGEV. DOOR :	
		DERDEN IN BELGIE (1.000 F)	DERDEN IN HET BUITENLAND (1.000 F)	DERDEN IN BELGIE (1.000 F)	DERDEN IN HET BUITENLAND (1.000 F)
1980	2645994	361730	198376	157787	113135
1981	2782251	330401	197217	158794	112034
1982	3040995	333388	206978	170292	147325
1983	3205488	327912	221535	196983	144067
1984	3296279	358314	281459	195058	154606
1985	3394727	339387	271663	185327	173119
<b>1984</b>					
APRIL	3422081	314612	253873	173635	167138
MEI	2968218	331936	261243	158782	134164
JUNI	2952121	404352	356095	168464	180778
JULI	2397612	178738	140355	93147	170212
AUGUSTUS	3319752	355934	266740	150447	88310
SEPTEMBER	4050313	400580	324969	224816	73946
OKTOBER	3546042	474055	360796	217318	148935
NOVEMBER	2827233	347910	276526	157822	158203
DECEMBER	2442355	308808	251475	180302	144227
<b>1985</b>					
JANUARI	3148022	340481	323718	155467	178886
FEBRUARI	3898269	375544	300679	199274	197546
MAART	4472308	428615	303115	238418	251792
APRIL	3431493	348405	240836	201554	172816
MEI	2729375	291321	253619	134175	159557
JUNI	3073933	321190	262511	181547	222108
JULI	2726305	200266	165652	112330	191519
AUGUSTUS	3503544	305017	236809	176814	129492
SEPTEMBER	4336220	430820	297148	266972	149590
OKTOBER	3911314	433031	340994	270095	162891
NOVEMBER	2965731	294563	279443	148857	149963
DECEMBER	2506625	303389	255435	138424	111263
<b>1986</b>					
JANUARI	3426466	400930	323486	180349	210846
FEBRUARI	3869703	479573	293724	174895	201851
MAART	3998305*	721804*	320578*	194459*	186858*
APRIL	3569493*	534055*	327800*	193633*	168789*
MEI	2618939*	336652*	226299*	156256*	132768*
JUNI	3262123*	432887*	292007*	207251*	220080*

## SCHOENEN- EN PANTOFFELNIJVERHEID (2)

	PRODUKTIE VAN SCHOENEN (1.000 PAAR)						
	VOOR HEREN	VOOR DAMES	VOOR JONGENS (28-39)	VOOR MEISJES (28-39)	VOOR KINDEREN (22-27)	VOOR BABIES (-22)	WERKSCHOENEN EN -LAARZEN
1980	124.8	104.2	14.5	22.8	7.6	4.5	7.8
1981	87.9	101.0	14.3	20.3	5.2	3.8	5.8
1982	80.1	112.5	13.9	38.9	5.5	4.7	9.0
1983	78.7	128.8	14.0	28.3	10.0	-	10.2
1984	69.2	119.2	13.9	19.9	10.6	-	12.0
1985	73.8	82.9	12.9	16.8	9.8	-	13.2
<b>1984</b>							
APRIL	67.7	110.2	7.8	11.7	10.7	-	15.8
MEI	90.5	111.9	12.7	19.2	10.9	-	15.3
JUNI	60.4	117.6	8.8	21.0	9.4	-	15.9
JULI	32.4	59.3	1.5	5.9	5.2	-	0.1
AUGUSTUS	48.0	103.8	12.3	29.6	13.4	-	0.3
SEPTEMBER	83.5	123.7	16.3	22.6	14.2	-	14.8
OKTOBER	84.1	137.7	20.0	23.5	10.3	-	19.7
NOVEMBER	66.8	100.3	7.0	14.4	9.7	-	19.7
DECEMBER	79.7	110.6	9.9	20.5	7.7	-	5.3
<b>1985</b>							
JANUARI	74.8	96.0	15.1	23.3	9.2	-	17.2
FEBRUARI	78.1	96.1	14.4	22.2	15.8	-	15.4
MAART	75.5	101.6	18.3	22.0	15.6	-	14.7
APRIL	77.4	88.1	16.8	10.4	9.1	-	16.8
MEI	66.7	72.2	7.4	13.5	9.4	-	5.2
JUNI	101.0	47.9	11.2	18.9	9.6	-	15.4
JULI	35.0	50.6	3.9	5.7	4.3	-	7.9
AUGUSTUS	83.6	67.8	23.2	17.5	11.3	-	0.7
SEPTEMBER	81.8	102.1	18.6	17.2	8.7	-	15.2
OKTOBER	105.5	108.0	13.0	20.5	8.1	-	15.2
NOVEMBER	62.2	87.1	5.9	14.2	8.8	-	16.9
DECEMBER	44.2	81.3	6.6	16.4	7.3	-	18.3
<b>1986</b>							
JANUARI	123.1	106.8	13.1	22.3	8.7	-	17.0
FEBRUARI	59.2	101.2	14.9	22.4	14.2	-	16.2
MAART	74.5	96.4	14.0	24.0	12.9	-	8.9
APRIL	76.7	89.6	10.2	14.0	9.6	-	11.9
MEI	50.8	65.4	6.2	13.1	8.3	-	17.0
JUNI	64.8	75.9	10.5	18.8	10.1	-	5.4
JULI	26.6	35.6	4.5	6.4	6.7	-	16.0
AUGUSTUS	46.0	62.7	18.4	19.2	9.6	-	11.2

(1) VESTIGINGEN DIE RESPECTIEVELIJK IN DE WERKPLAATS OF THUIS 5 WERKLIEDEN OF MEER VOOR DE PRODUKTIEGROEP "KLEDINGTOEBEHOREN" EN 10 WERKLIEDEN OF MEER VOOR DE ANDERE PRODUKTIEGROEPEN HEBBEN TEWERKGESTELD  
(2) DE SCHOENEN EN DE PANTOFFELS VOORTGEBRACHT IN DE FABRIEKEN DIE TOT DE RUBBERNIJVERHEID BEHOREN, NIET INBEGREPEN

## SCHOENEN- EN PANTOFFELNIJVERHEID (VERVOLG)

	PRODUKTIE VAN SCHOENEN (1.000 PAAR) (VERVOLG)		PROOUCTIE VAN PANTOFFELS (1.000 PAAR)			
	ANDERE SCHOENEN	TOTAAL	VAN LEDER	VAN KAMEELHAAR	VAN ANDERE STOFFEN	TOTAAL
1980	15.9	302.1	11.1	30.3	183.8	225.2
1981	16.4	254.6	9.8	35.9	192.7	238.4
1982	15.9	280.4	9.3	51.2	185.0	245.5
1983	14.9	284.9	8.7	51.3	156.6	216.6
1984	15.6	260.4	8.7	48.4	169.0	226.0
1985	16.5	225.9	6.9	50.4	161.8	219.1
<b>1984</b>						
APRIL	16.5	240.4	7.7	48.7	157.3	213.8
MEI	15.4	276.0	7.8	55.7	186.1	249.6
JUNI	17.1	250.1	10.3	48.1	189.5	247.9
JULI	5.0	109.3	4.0	33.0	137.1	174.1
AUGUSTUS	18.5	225.8	9.2	62.6	208.8	280.6
SEPTEMBER	17.0	292.0	8.9	63.5	237.7	310.1
OKTOBER	19.5	314.8	14.7	74.0	227.4	316.1
NOVEMBER	17.7	235.6	11.6	50.1	155.9	217.7
DECEMBER	8.2	241.9	9.7	30.3	142.6	182.6
<b>1985</b>						
JANUARI	17.8	253.5	6.1	58.8	169.9	234.8
FEBRUARI	19.0	261.0	11.2	46.4	144.3	201.9
MAART	19.6	267.2	6.7	54.4	166.4	227.5
APRIL	18.7	237.4	7.4	56.3	156.3	220.0
MEI	14.5	188.9	6.3	43.4	162.6	212.4
JUNI	18.8	222.8	6.6	47.4	192.6	246.6
JULI	12.4	119.9	3.9	19.6	121.2	144.7
AUGUSTUS	15.3	219.4	6.6	45.1	172.2	223.9
SEPTEMBER	16.0	259.5	6.3	63.2	190.3	259.7
OKTOBER	18.5	288.8	6.5	73.0	220.8	300.3
NOVEMBER	15.3	210.3	6.6	57.6	136.0	200.2
DECEMBER	11.5	185.5	8.5	39.3	109.1	156.9
<b>1986</b>						
JANUARI	18.6	309.5	4.6	52.3	146.2	203.1
FEBRUARI	20.1	248.1	5.3	51.1	164.1	220.5
MAART	20.2	251.0	5.4	54.7	158.1	218.1
APRIL	21.7	233.7	6.1	47.5	138.0	191.6
MEI	18.7	179.5	4.2	54.7	156.3	215.2
JUNI	20.3	205.8	6.7	53.6	193.4	253.8
JULI	7.9	103.8	4.4	15.8	105.3	125.5
AUGUSTUS	19.0	186.0	5.4	32.3	122.9	160.6

## HOUT- EN AANVERWANTE NIJVERHEID (1)

	WAARDE VAN DE GEFACTUREERDE VERKOPEN (1.000000 F)													ANDERE	TOTAAL
	MEUBEL- LEN	ZETELS	SCHRIJN- WERKE- RIJ	VAAT- WERK	KADERS- LIJS- TEN EN SCHA- VERIJ- EN	MAN- DEN- MAKE- RIJ EN ROTAN	BOR- STEL- NIJ- VER- HEID	KISTEN EN TON- NENNIJ- VER- HEID	PARKET	GE- PLAKT HOUD	BLOK- PLATEN EN LA- MEL- LEN PLATEN	GEPER- STE PANE- LEN			
1980	2291.1	793.4	687.3	141.9	92.2	23.9	47.6	144.3	11.6	58.3	68.1	885.4	4.5	5229.5	
1981	2343.5	765.7	635.4	141.6	95.9	21.7	55.2	141.4	8.9	61.5	65.6	884.5	2.3	5223.1	
1982	2414.5	822.9	614.9	167.6	100.9	20.8	59.4	154.7	5.5	75.8	82.9	988.8	2.3	5510.9	
1983	2469.7	852.3	649.1	179.6	108.6	14.1	54.2	169.7	5.2	82.6	102.9	1049.6	2.3	5739.8	
1984	2478.6	886.1	739.3	171.1	113.7	7.6	59.0	190.6	-	80.2	71.6	1186.0	7.2	5991.0	
1985	2524.6	942.3	811.9	163.1	115.9	6.9	68.3	217.3	-	84.1	65.5	1266.9	5.7	6272.6	
<b>1984</b>															
APRIL	2582.5	840.4	697.8	191.8	113.2	8.7	57.7	183.0	-	90.1	61.7	1171.6	7.2	6005.9	
MEI	2754.2	957.3	779.6	216.6	114.9	8.5	62.8	203.5	-	97.6	49.3	1278.1	6.6	6529.0	
JUNI	2686.8	895.9	812.6	164.2	119.3	8.3	64.5	201.9	-	86.0	48.0	1174.5	9.9	6271.8	
JULI	1290.2	479.1	593.4	106.1	53.7	3.1	36.4	149.2	-	45.4	35.3	758.7	2.2	3552.7	
AUGUSTUS	2484.5	644.6	629.3	115.2	94.4	8.0	72.8	182.2	-	57.0	45.8	965.7	8.9	5308.3	
SEPTEMBER	2777.0	955.2	847.5	130.3	122.6	7.6	61.9	206.3	-	67.9	60.7	1279.1	8.0	6524.1	
OKTOBER	2889.5	1121.6	952.7	154.5	137.7	8.0	69.3	239.0	-	95.1	78.7	1477.2	8.5	7231.9	
NOVEMBER	2383.9	994.0	843.9	154.7	134.9	7.7	52.0	198.4	-	67.6	65.9	1297.2	7.5	6207.8	
DECEMBER	2198.4	935.4	758.3	135.9	112.1	7.7	45.9	162.5	-	67.3	56.2	901.1	4.4	5385.0	
<b>1985</b>															
JANUARI	2277.0	903.9	565.6	222.4	98.2	3.5	68.8	171.9	-	73.5	55.8	1238.5	7.5	5686.4	
FEBRUARI	2453.4	933.4	595.8	203.3	116.8	5.2	64.9	194.9	-	85.9	70.5	1170.8	6.1	5901.1	
MAART	2659.2	1002.7	747.5	188.4	125.3	8.9	103.8	215.3	-	89.3	68.4	1336.0	6.2	6551.0	
APRIL	2802.4	918.3	825.6	199.6	113.5	8.5	67.8	229.0	-	94.7	71.3	1374.7	6.3	6711.5	
MEI	2517.8	957.2	810.9	157.3	114.0	7.6	65.3	210.9	-	76.3	77.9	1281.1	6.5	6282.7	
JUNI	2878.4	977.8	973.9	159.6	118.3	8.9	67.0	236.4	-	97.6	80.7	1282.2	6.7	6887.5	
JULI	1460.2	577.8	682.2	100.0	68.2	3.0	50.9	200.0	-	40.3	39.3	982.0	3.5	4207.4	
AUGUSTUS	2178.7	693.3	696.7	113.7	105.4	7.0	71.4	208.7	-	73.9	63.0	1088.4	4.8	5304.9	
SEPTEMBER	2855.4	1134.8	952.8	140.7	131.0	7.6	75.5	239.7	-	101.6	70.5	1571.3	5.9	7286.8	
OKTOBER	2982.7	1238.2	1051.2	159.4	149.0	9.0	82.9	266.9	-	113.5	74.9	1602.0	6.7	7736.2	
NOVEMBER	2641.2	983.0	903.0	158.0	136.4	7.0	56.4	208.6	-	91.7	62.6	1344.4	5.1	6597.5	
DECEMBER	2588.8	986.8	937.8	155.4	114.8	7.0	45.3	225.9	-	70.6	51.1	932.0	3.2	6118.5	
<b>1986</b>															
JANUARI	2433.0	952.4	753.7	180.3	108.0	3.0	61.6	235.4	-	136.4	48.6	1544.1	7.4	6463.9	
FEBRUARI	2610.0	1053.9	703.0	192.0	116.2	2.8	79.5	208.1	-	114.7	55.0	1321.8	6.6	6463.6	
MAART	2670.7	1059.1	846.6	214.2	126.1	4.0	61.2	216.2	-	120.8	45.4	1326.3	5.3	6696.0	
APRIL	2919.5	1028.8	951.6	229.0	121.3	3.8	60.9	226.5	-	142.6	50.2	1459.1	7.0	7200.2	
MEI	2281.0	864.8	929.2	171.0	107.7	3.5	53.0	212.6	-	111.6	46.3	1201.9	5.0	5987.6	
JUNI	3092.7	1048.0	1316.2	217.2	126.9	4.8	65.1	255.4	-	147.1	51.0	1455.8	10.0	7790.2	

(1) VERKOPEN VAN DE VESTIGINGEN DIE 5 WERKLIEDEN OF MEER TEWERSTELLEN

## PAPIERNIJVERHEID

	PRODUKTIE VAN PAPIER EN KARTON (T)										TOTAAL
	PAPIERSTOF			GRAFISCH PAPIER EN KARTON			PAK- PAPIER (3)	KARTON		ANDER PAPIER	
	MECHANISCH (HOUT-SLIJP)	SCHEIKUNDIG (1)	TOTAAL	DAGBLAD PAPIER	GE-STREKEN DRUK-EN SCHRIJF- PAPIER EN KARTON (2)	ANDER		GRIJS PAKKAR- TON UIT OUD PAPIER	ANDER KARTON (4)		
1980	10853	21580	32443	8479	21019	20616	12456	2417	2209	7668	74863
1981	10685	21035	31720	8474	21680	19117	15167	2569	2641	7865	77492
1982	9780	20537	30317	8208	23167	17774	10440	2611	2883	8614	73697
1983	9393	21668	31062	9312	23485	16629	10226	-	5787	8264	73702
1984	9645	22017	31663	8485	26075	17555	11198	-	6174	8316	77803
1985	9264	21370	30634	8337	26693	16525	11396	-	5984	8759	77694
1984											
APRIL	9240	23445	32685	7963	23551	16378	10746	-	6362	7765	72765
MEI	10376	23578	33954	9096	26272	19249	12038	-	7051	8471	82177
JUNI	9480	24014	33494	9018	27019	18330	11937	-	7011	7864	80179
JULI	9907	17942	27849	9187	22413	16455	7908	-	2415	7474	65852
AUGUSTUS	9514	13956	23470	8738	23361	16943	9378	-	6193	8346	72959
SEPTEMBER	9607	22560	32367	7884	29367	19107	12419	-	5724	8263	82764
OKTOBER	10009	23882	33891	9254	27598	17767	13650	-	6192	8440	82901
NOVEMBER	9297	23459	32756	8406	27075	17462	11334	-	6570	8592	79439
DECEMBER	9288	23145	32433	9262	27556	15188	9444	-	5444	7784	73678
1985											
JANUARI	6611	23611	30222	7902	26893	13470	13205	-	6388	8169	76027
FEBRUARI	6753	21391	28144	7915	26077	11109	11888	-	6409	8257	71655
MAART	9662	22540	32302	9318	32867	15804	12694	-	6814	9498	86995
APRIL	9973	23184	33157	8440	25634	18435	12331	-	6232	9315	80387
MEI	10312	23712	34024	8422	25284	18376	11771	-	5732	8612	78197
JUNI	10720	24057	34777	8977	26547	19493	11752	-	6692	9024	82485
JULI	11289	13516	24805	8832	22723	19067	8324	-	4018	7638	70602
AUGUSTUS	10767	16631	27398	8759	22047	17501	12807	-	4984	9186	75284
SEPTEMBER	10758	23498	34256	8557	31541	19571	12333	-	6797	9139	87938
OKTOBER	10063	22793	32856	9042	27855	17822	11734	-	6968	9304	82725
NOVEMBER	7028	20113	27141	7148	27478	15529	10297	-	5749	8663	74864
DECEMBER	7234	21296	28530	6731	25370	12138	7619	-	5019	8297	65174
1986											
JANUARI	8613	19809	28422	5757	25491	16854	10994	-	5897	9633	74626
FEBRUARI	9142	17990	27032	8243	27198	16934	9083	-	6106	7948	75512
MAART	8613	17394	26007	9718	28228	17175	9330	-	5443	8921	78816
APRIL	11581	22102	33683	7369	27295	19103	10389	-	7246	9107	80509
MEI	10560	22452	33012	7482	23760	16752	8445	-	4872	9354	70665
JUNI	11669	21728	33397	8793	28832	19049	10467	-	7255	9524	83920
JULI	11138	15645	26783	8989	23234	17840	7859	-	3237	7427	68586
AUGUSTUS	10783	4852	15635	3641	23228	19448	6848	-	6066	9634	68865
SEPTEMBER	10619	19821	30440	9038	29386	20265	10869	-	7302	9009	85869

## PAPIERNIJVERHEID (VERVOLG)

	PAPIER- EN KARTONVERWERKING (T)									
	HUIS- HOUD-EN HYGIENE ARTIKE- LEN	SCHOOLARTIKELLEN, BUREEL-, EN SCHRIJFBENODIGDHEDEN			VERPAKKINGEN				VEREDELDE, DOOR- DRENKT, GESTREKEN PAPIER EN KARTON	
		SCHOOL- SCHRIJF- TENTEN	BRIEF- OMSLAGEN	ANDERE	DOZEN, KISTEN EN VER- PAKK. IN KARTON (5)	DOZEN, KISTEN EN VER- PAKK. IN GEGOLFD KARTON	GROTE ZAKKEN (6)	ANDERE VER- PAK- KINGEN	GEBITU- MEERD PAPIER	ANDERE
1980	7787	818	1575	1697	5380	20117	4417	4777	6740	6860
1981	8481	1285	1554	1717	5005	21276	3783	4640	5718	7116
1982	8591	1016	1842	1591	5487	22621	3564	4893	4932	7158
1983	8771	1066	1582	1856	6078	24333	3657	4813	4589	7901
1984	8126	991	1645	1511	5724	27267	3740	5118	4692	8691
1985	8636	1086	1603	1223	6056	28375	3788	5038	5142	8675
1984										
APRIL	7777	1247	1570	1738	4614	25857	3584	5012	4808	8292
MEI	8488	916	1883	1734	5291	30914	4537	5591	4078	9863
JUNI	8166	1429	1750	2012	5104	30427	4354	5275	5796	8778
JULI	5541	514	482	748	2035	16963	3012	3510	1306	6649
AUGUSTUS	8368	644	2066	1211	6565	31147	2664	4942	4784	8720
SEPTEMBER	8491	665	1713	1536	7067	27142	4032	5203	5954	9074
OKTOBER	9500	1352	1877	1367	6638	30102	3877	5950	7332	10167
NOVEMBER	8429	883	1688	1564	5577	28256	3779	5133	4437	8521
DECEMBER	6103	388	1324	1119	4468	21435	3021	4484	2983	7564
1985										
JANUARI	8699	983	1713	1160	6721	29872	3805	5034	2018	9307
FEBRUARI	9098	636	1686	1080	6746	27793	3886	4948	3200	9224
MAART	9701	1053	1805	1198	7121	30402	3859	5403	6086	9756
APRIL	8734	1254	1779	1156	5883	31161	3610	5656	5476	9066
MEI	8132	1420	1561	1511	5010	29565	3930	5400	5014	8127
JUNI	9548	2042	1645	1472	5801	33642	4421	5573	7240	9643
JULI	5878	2054	834	782	3145	19329	3288	3837	2835	7081
AUGUSTUS	9306	812	1394	1185	5252	26397	3221	4227	7878	7834
SEPTEMBER	9408	1070	1900	1620	6841	27824	4567	5579	7408	8954
OKTOBER	9973	583	2019	1363	6912	35303	3347	5966	7652	8948
NOVEMBER	8422	742	1536	1204	6664	26378	4318	4111	4592	8845
DECEMBER	6740	488	1362	948	6580	22834	3207	4725	2311	7320
1986										
JANUARI	9614	1381	2060	1323	6181	31581	4063	5524	3309	9587
FEBRUARI	8941	1317	1806	1163	6723	29814	3665	5070	1628	9198
MAART	9240	1057	1747	1181	8289	30305	3569	5328	4896	9969
APRIL	9951	1319	1920	1466	8469	32403	4279	5437	5132	11103
MEI	8895	1553	1440	1027	6749	28085	3644	4607	4331	9159
JUNI	10162	1616	1839	1362	8370	35241	4723	5312	6232	10803
JULI	5874	2085	566	854	5545	20865	3517	3666	2548	6943
AUGUSTUS	9630	1632	1457	1198	7579	31422	3432	4226	6078	9816
SEPTEMBER	7828	2103	1836	1190	9461	30110	4082	5364	6154	10163

- (1) INCLUSIEF PAPIERSTOF ANDER DAN UIT HOUT  
(2) INBEGREPEN CARBONLOOS COPIEPPAPIER  
(3) INBEGREPEN PAPIER IN KARTON VOOR GOLFKARTON  
(4) KRAFTKARTON NIET INBEGREPEN  
(5) HETZELFDE IN GEGOLFD KARTON  
(6) BREFOTE BASIS MINIMUM 10 CM



## PAPIERNIJVERHEID (VERVOLG) - LEOERNIJVERHEID

	PAPIER EN KARTON VERWERKING (T) (VERVOLG)			PRODUKTIE VAN LEDER	
	PAPIEREN EN KARTONNEN AR- TIKELN VOOR DE NIJVERHEID	ANDERE ARTI- KELN IN PA- PIER EN KAR- TON	TOTAAL	ZWAAR RUNDER- LEDER (T)	LICHT LEDER (1.000 VIER- KANTE VOET
1980	2542	1474	64185	136.9	1474.2
1981	2234	1460	64269	136.7	1599.4
1982	2513	1621	65630	124.3	2082.4
1983	2964	1653	69065	114.5	2110.1
1984	3309	1795	72609	132.1	2143.9
1985	3296	2069	74989	129.0	2010.8
<b>1984</b>					
APRIL	3173	1764	69435	130.4	2104.9
MEI	4290	2079	79666	149.2	2447.8
JUNI	3427	1902	78421	139.3	2700.1
JULI	2291	1023	44075	10.0	1131.2
AUGUSTUS	2983	2097	76191	124.4	1770.1
SEPTEMBER	3445	2014	76335	140.2	2338.7
OKTOBER	3854	2300	84317	160.9	2447.4
NOVEMBER	3571	1900	73740	145.1	2230.0
DECEMBER	2881	1606	57275	163.7	1871.8
<b>1985</b>					
JANUARI	3843	1386	74441	140.2	2298.0
FEBRUARI	3343	1755	73395	149.8	2101.2
MAART	3788	2293	82465	170.4	2310.5
APRIL	3515	2260	79550	145.0	2297.4
MEI	3525	2176	75372	131.0	2105.9
JUNI	3185	2422	86634	175.2	2885.9
JULI	2142	1310	52515	20.0	1035.0
AUGUSTUS	2755	2158	72418	73.6	1709.8
SEPTEMBER	3529	2588	81288	131.7	1945.1
OKTOBER	3760	3054	88880	169.8	2014.0
NOVEMBER	3341	1924	72066	129.6	1810.7
DECEMBER	2825	1507	60846	111.3	1615.8
<b>1986</b>					
JANUARI	3217	4515	82355	107.0	2150.9
FEBRUARI	3044	3252	75621	124.9	1647.8
MAART	3543	5167	84292	140.0	1536.1
APRIL	3872	6584	91935	147.0	1820.8
MEI	3102	4965	77557	120.0	1674.3
JUNI	3471	6115	95246	124.1*	1748.1*
JULI	2517	2977	58057	8.1*	671.4*
AUGUSTUS	2360	5606	84537	-	-
SEPTEMBER	3993	7112	89396	-	-

## RUBBERNIJVERHEID - ZEEPNIJVERHEID

	PRODUKTIE VAN RUBBER (T)					PRODUKTIE VAN ZEEP EN SYNTHETISCHE WASMITDELEN (T)				
	LIJM: SOLUTIES EN DIS- PERSIES	BUIZEN EN SLANGEN	TRANS- PORT- EN DRIJF- RIEMEN	BINNEN- BANDEN, BUITEN- BANDEN EN VOLLE OF HOLLE BANDEN	ANDERE RUBBER- ARTIKELN (1)	TOILET- ZEEP	ZACHT ZEEP	ANDERE ZEEP (2)	WAS- POEDERS	ANDERE WAS- MITDELEN
1980	225	430	296	4400	6513	325	384	1780	11403	11226
1981	187	309	229	3855	6586	379	359	1805	11847	12064
1982	169	383	217	3616	5917	318	386	1907	12867	12852
1983	160	373	212	3513	6349	349	369	1972	12575	13026
1984	174	393	264	3642	8154	320	359	1906	11898	13589
1985	171	449	285	3990	8509	245	365	1944	11234	14323
<b>1984</b>										
APRIL	149	395	270	3076	7610	189	352	1881	11469	11809
MEI	163	393	293	4024	9158	450	398	2215	12830	14943
JUNI	194	420	317	3881	8386	347	409	1859	14073	16047
JULI	91	194	94	737	5782	247	287	1574	10626	9330
AUGUSTUS	189	381	272	3786	7260	327	316	1694	12003	13543
SEPTEMBER	195	442	299	3839	9339	311	355	1890	12897	14081
OKTOBER	213	451	342	4472	11146	318	381	2378	13564	15316
NOVEMBER	191	381	280	4042	9209	259	354	1917	10964	13739
DECEMBER	155	322	230	3472	7222	121	322	1646	9164	11927
<b>1985</b>										
JANUARI	170	410	273	4379	9752	251	322	1894	11165	14168
FEBRUARI	164	445	276	4250	8113	352	339	1854	11757	14473
MAART	185	428	319	4454	10032	348	403	2269	14178	14412
APRIL	181	493	324	4224	9646	252	387	2151	11845	13785
MEI	196	383	303	3874	8532	254	472	1973	10473	14333
JUNI	190	474	353	4131	9010	162	402	1788	12266	14172
JULI	93	271	160	1785	4961	33	273	1653	7564	11593
AUGUSTUS	169	384	243	3059	6673	446	332	1654	10561	13114
SEPTEMBER	207	537	303	4493	9281	60	437	2203	11142	14834
OKTOBER	193	596	345	5068	10742	385	396	2610	13865	16939
NOVEMBER	165	491	266	4076	8782	206	344	1725	11553	15383
DECEMBER	135	475	253	4093	6591	169	277	1609	8442	14665
<b>1986</b>										
JANUARI	177	639	263	4914	9713	307	380	1922	13756	15571
FEBRUARI	133	545	284	4505	8852	4	271	1900	11599	15924
MAART	166	448	273	4550	8581	5	323	1721	11089	15296
APRIL	186	690	331	4855	10357	6	378	2217	11050	16741
MEI	149	499	243	3608	8421	3	292	1779	11177	15756
JUNI	187	576	310	3875	9918	-	-	-	-	-
JULI	67	249	137	502	5395	-	-	-	-	-

(1) DE PRODUKTIE VAN SCHOENEN NIET INBEGREPEN  
(2) DE PRODUKTIE VAN SHAMPOO NIET INBEGREPEN

## SCHEIKUNDIGE NIJVERHEID

	SALPETER- ZUUR	ZWAVELZUUR EN OLEUM	ZUURSTOF	ACETYLEEN	PRODUKTEN VAN DE STEENKOOI- DISTILLATIE		
					BENZEEN	RUWE BENZOL	RUWE TEER
					(T)	(T)	(T)
1980	97233	179219	80168	195	3257	2844	15696
1981	109616	164538	76108	194	3890	2503	16539
1982	108054	143168	65072	174	3416	1985	14500
1983	120447	158146	81401	183	3400	2064	14208
1984	124698	187215	94411	175	2826	2558	16238
1985	127741	175574	91526	175	-	2596	16898
<b>1984</b>							
APRIL	127365	199721	89876	192	2703	2730	16956
MEI	107039	179080	104957	166	3006	2651	17323
JUNI	110613	188389	100489	165	2139	2594	14960
JULI	116231	173469	86124	148	451	2542	17216
AUGUSTUS	129548	192129	86887	133	2430	2420	14438
SEPTEMBER	126005	184751	90735	163	3282	1561	15991
OKTOBER	126362	183556	102126	191	3267	2619	17088
NOVEMBER	127524	188837	98322	199	3544	2509	16040
DECEMBER	138669	210559	90383	172	3633	2690	16207
<b>1985</b>							
JANUARI	128895	193947	98257	167	-	2456	16314
FEBRUARI	123842	179714	96541	190	-	2368	15308
MAART	135837	193442	112682	183	-	2713	18005
APRIL	131494	197299	96418	195	-	2626	17411
MEI	126009	194753	90044	174	-	2678	17505
JUNI	127116	156228	97128	170	-	2574	16499
JULI	110011	183864	95121	153	-	2641	16461
AUGUSTUS	132930	173641	98090	130	-	2555	16901
SEPTEMBER	122327	136918	86328	165	-	2424	16278
OKTOBER	134043	166070	86137	191	-	2700	17432
NOVEMBER	124488	146894	50659	198	-	2567	16816
DECEMBER	135899	184113	90906	185	-	2849	17847
<b>1986</b>							
JANUARI	131704	188242	94083	171	-	2836	17803
FEBRUARI	123269	167891	91115	190	-	2647	15004
MAART	131644	177407	100070	169	-	2828	17255
APRIL	126460	151532	91495	185	-	2711	16311
MEI	109786	154467	88056	151	-	2032	14297
JUNI	111300	143225	87750	156	-	1916	13318

	KOUDELIJM, GELATINES EN OSSEINE	VERVEN, LAK- KEN, VERNIS- SEN EN VERVEN VOOR KUNST- SCHILDERS	ONDERHOUDS- PRODUKTEN	SYNTHETISCHE AMMONIAK EN DERIVATEN		
				PRIMAIRE N (T/N)	WAARVAN	
					MESTSTOFFEN (T/N)	N TECHN. PRO- DUKTEN (T-N)
1980	1486	8855	5050	45137	31952	3810
1981	1459	9511	5437	49046	36068	5329
1982	1556	9397	5878	42766	35952	4354
1983	1716	9448	6084	37433	45733	4058
1984	2152	10284	5980	37699	45370	5098
1985	2336	10034	6214	32303	41363	4286
<b>1984</b>						
APRIL	1907	11445	5363	37816	41508	5048
MEI	2352	12034	7129	25980	34837	8984
JUNI	2657	11960	6807	36765	40041	9146
JULI	614	9764	5112	39614	51664	2639
AUGUSTUS	2831	10550	6002	39106	50845	4731
SEPTEMBER	2462	10039	6572	37901	40575	4760
OKTOBER	2474	10737	7161	32755	38728	5601
NOVEMBER	2049	8940	6399	40217	47410	4341
DECEMBER	1748	5023	5041	41394	48557	3430
<b>1985</b>						
JANUARI	2257	9068	6026	41598	44301	4590
FEBRUARI	2369	9590	5844	23465	34341	4454
MAART	2709	10672	6663	41630	44924	5473
APRIL	2603	11138	6080	36372	42324	4976
MEI	2500	10728	7083	40986	39686	5553
JUNI	2836	11837	7171	19151	40217	4531
JULI	1232	8630	5908	10646	34646	2219
AUGUSTUS	2228	9388	6039	16634	36839	3055
SEPTEMBER	2717	15943	7051	38730	41341	4380
OKTOBER	2528	8526	8075	42148	52748	4271
NOVEMBER	2277	8392	5621	37246	41259	4215
DECEMBER	1770	6497	3842	39033	43727	3714
<b>1986</b>						
JANUARI	2460	9113	5567	37462	43336	4055
FEBRUARI	2620	10228	5297	33122	43500	4266
MAART	2721	10691	5338	34841	46508	4157
APRIL	2739	12789	5984	30580	46485	4123
MEI	2494	10949	5013	18088	32985	2485
JUNI	2939	11374	-	18082	35063	3192

(1) 100 P.C. N03H

(2) TERUGGEBRACHT OP 100 P.C. MONDGEHYDRATERO

(3) INBEGREPEN DE DAARBIJ AANWENDBARE VERDUNNINGS- EN OPLOSMIDDELEN



## STEENKOOLAGGLOMERAAT- EN OKESFABRIEKEN

	STEENKOOLAGGLOMERATENFABRIEKEN (T)			OKESFABRIEKEN				PRODUKTIE VAN OKES (1 000 T)
	PRODUKTIE	VERKOCHT OF AFGESTAAN	VOORRAAD (1)	OVENS		GRONDSTOFFEN (1 000 T)		
				AANTAL BATTERIJEN	AANTAL OVENS	VERBRIJKT STEENKOLEN	VOORRAAD STEENKOLEN (1)	
1980	6.8	6.6	0.3	34	1104	656	606	504
1981	4.5	4.5	0.1	33	1074	652	418	500
1982	4.2	4.1	-	34	1096	575	780	435
1983	3.8	3.7	0.2	33	1065	552	501	426
1984	-	-	-	32	1005	652	427	494
<b>1984</b>								
APRIL	5.3	4.9	0.5	33	1065	646	553	484
MEI	2.1	2.2	0.3	33	1065	684	522	519
JUNI	2.4	2.5	0.1	31	1005	656	588	499
JULI	-	-	-	31	1005	657	629	503
AUGUSTUS	-	-	-	31	1005	636	648	481
SEPTEMBER	-	-	-	31	1005	650	563	493
OKTOBER	-	-	-	31	1005	673	586	517
NOVEMBER	-	-	-	32	1085	650	573	495
DECEMBER	-	-	-	32	1005	671	427	522
<b>1985</b>								
JANUARI	-	-	-	32	1005	649	463	494
FEBRUARI	-	-	-	32	1005	602	367	458
MAART	-	-	-	32	1005	676	505	508
APRIL	-	-	-	30	905	701	562	489
MEI	-	-	-	32	1005	674	508	513
JUNI	-	-	-	30	1005	640	557	491
JULI	-	-	-	32	1005	647	552	502
AUGUSTUS	-	-	-	32	1005	656	562	505
SEPTEMBER	-	-	-	32	1005	635	474	488
OKTOBER	-	-	-	32	1005	661	463	512
NOVEMBER	-	-	-	33	1005	639	467	492
DECEMBER	-	-	-	31	998	649	497	511
<b>1986</b>								
JANUARI	-	-	-	31	999	627	664	507
FEBRUARI	-	-	-	27	999	591	579	452
MAART	-	-	-	31	996	651	507	493
APRIL	-	-	-	30	963	605	444	464
MEI	-	-	-	30	962	517	405	408
JUNI	-	-	-	30	960	484	519	373
JULI	-	-	-	27	888	541	439	408
AUGUSTUS	-	-	-	27	888	551	380	424
SEPTEMBER	-	-	-	28	901	542	465	417

## OKESFABRIEKEN (VERVOLG)

	LEVERINGEN VAN OKES (1.000T)				VOOR- RADEN OKES (1) (1.000T)	AMMO- NIAK (2) (1.000T)	GAS (3) (1.000.000 M3)				
	IJZER- NIJVER- HEID	UITVOER	ANDERE AANWEN- DINGEN	TOTAAL			TOTALE PRODUK- TIE	ONTVAN- GEN GAS	EIGEN VERBRUIK		TOTALE LEVE- RINGEN
									VERWAR- MING DER OVENS	ANDERE AANWEN- DINGEN	
1980	430	64	10.2	504	107	3.0	211	12	103	9	111
1981	420	68	9.5	498	138	3.0	212	13	102	8	113
1982	382	39	10.5	432	174	2.4	184	11	89	8	98
1983	372	50	8.1	431	114	2.4	185	11	86	8	102
1984	416	72	9.4	498	71	2.8	215	16	103	10	118
<b>1984</b>											
APRIL	391	65	5.8	462	89	2.9	214	13	101	8	118
MEI	471	70	6.6	547	61	2.9	222	17	105	7	127
JUNI	467	60	7.0	535	32	2.2	220	17	101	7	130
JULI	391	76	5.8	473	61	2.7	221	13	101	8	124
AUGUSTUS	366	93	9.0	467	75	2.2	211	13	99	10	115
SEPTEMBER	405	78	10.6	493	75	2.7	214	17	101	21	109
OKTOBER	434	76	16.5	527	65	3.1	223	17	106	17	116
NOVEMBER	432	68	13.9	514	46	2.8	211	15	101	8	117
DECEMBER	416	68	12.2	497	71	3.2	219	31	122	10	118
<b>1985</b>											
JANUARI	404	60	18.9	484	82	2.7	209	12	102	11	108
FEBRUARI	381	48	14.8	444	96	2.6	194	13	92	9	106
MAART	434	85	13.9	533	72	3.5	218	17	102	9	124
APRIL	433	61	11.4	505	55	3.7	210	2	98	7	120
MEI	438	74	9.2	521	48	3.1	217	17	104	8	123
JUNI	411	67	9.8	487	51	3.5	209	16	99	7	120
JULI	377	101	10.0	488	65	2.9	210	12	99	7	116
AUGUSTUS	403	67	10.5	480	89	2.7	208	13	99	9	113
SEPTEMBER	424	72	17.3	513	65	2.8	213	15	95	7	127
OKTOBER	433	58	21.9	513	64	2.6	215	14	100	8	121
NOVEMBER	408	65	18.7	490	65	2.5	207	14	98	8	116
DECEMBER	398	84	14.5	497	80	2.8	217	16	103	8	121
<b>1986</b>											
JANUARI	398	94	15.4	507	80	3.0	215	18	106	9	119
FEBRUARI	360	86	17.0	463	69	2.5	194	17	97	11	104
MAART	404	49	16.2	469	92	2.6	213	19	103	9	104
APRIL	391	72	14.3	477	79	2.6	200	18	97	8	113
MEI	307	41	8.3	356	130	2.3	173	13	84	7	95
JUNI	322	46	9.9	378	125	2.2	158	15	77	5	91
JULI	395	53	5.1	413	117	2.2	174	15	82	5	103
AUGUSTUS	-	-	-	-	118	2.4	180	16	86	5	108
SEPTEMBER	-	-	-	-	114	2.8	196	12	91	6	63

(1) EINDE VAN DE MAAND OF VAN HET JAAR  
(2) UITGEBRUIKT IN ZWAVELAMMONIUM  
(3) 00,760 MM HG EN 4,250 KCAL/M3

## NETTO-PRODUKTIE, INVOER ET UITVOER VAN GAS (1.000 M3)(1)

	GAS- FABRIEKEN (1.000 M3)	COKESFABRIEKEN		TOTALE PRODUKTIE (1.000 M3)	INVOER (1.000 M3)	UITVOER (1.000 M3)	TOTAAL BE- SCHIKBAAR GAS (1.000 M3)
		PRODUKTIE BESTEMD VOOR RECHTSTREEKSE LEVERIN- GEN AAN DE NIJVERHEID					
1980	125	56086		56210	1026827	46604	1036562
1981	112	57398		57510	938518	30987	965040
1982	103	49422		49525	794234	25854	817904
1983	93	51796		51889	815721	24339	843271
1984	84	59705		59789	836085	26032	869842
1985	79	59556		59635	831632	28497	862770
<b>1984</b>							
APRIL	84	59756		59840	851945	25541	886244
MEI	68	64195		64263	754526	23472	795317
JUNI	50	65752		65802	539662	18597	586867
JULI	43	62953		62996	509913	17946	554963
AUGUSTUS	45	58196		58241	461528	14508	505281
SEPTEMBER	54	55078		55132	584360	20985	618507
OKTOBER	70	58853		58923	891623	25478	925068
NOVEMBER	80	59182		59262	849895	29093	880064
DECEMBER	111	59704		59815	1156675	33822	1182668
<b>1985</b>							
JANUARI	178	54464		54642	1417489	47361	1424770
FEBRUARI	138	53438		53576	1193351	37565	1209362
MAART	117	62646		62763	1142708	35881	1169590
APRIL	75	60624		60699	818686	26669	852716
MEI	56	62353		62409	705952	22552	745809
JUNI	45	60573		60618	625148	20118	665648
JULI	37	58577		58614	486453	15091	527052
AUGUSTUS	36	56989		57025	410957	15091	452891
SEPTEMBER	38	64123		64161	593376	19432	638105
OKTOBER	51	61135		61186	703432	26926	737692
NOVEMBER	93	58733		58826	971898	37312	993412
DECEMBER	81	61020		61101	910136	35042	936195
<b>1986</b>							
JANUARI	93	60373		60466	1025088	40098	1045488
FEBRUARI	115	52377		52492	1168956	42998	1178450
MAART	86	60331		60417	931260	36548	955129
APRIL	69	57089		57158	869315	30333	896140
MEI	38	47949		47987	710300	19691	738596
JUNI	33	46180		46213	577027	19420	603820
JULI	28	52075		52103	506355	19344	539114

## NIJVERHEID VAN DE NIET-METAALHOUDENDE MINERALEN

	PRODUKTIE VAN DE KLEINIJVERHEID							HOLLE STEEN VOOR VLOEREN (M2)	ANDERE KLEI- PRO- DUKTEN (2)
	BAKSTEEN VOOR GEWOON METSSELWERK (M3)			GEVELSTEEN (M3)					
	VOLLE BAKSTEEN	GEPERFO- REERDE EN HOLLE BAKSTEEN	TOTAAL	MET DE MACHINE GEVORMD	MET DE HAND GEVORMD	TOTAAL			
1980	35736	118898	154634	32205	19740	51945	91887	816	
1981	23824	73329	97153	22483	13646	36129	50575	-	
1982	18383	64667	83049	14628	12195	26822	-	-	
1983	15975	61144	77119	16094	13819	29913	-	-	
1984	15419	63629	79048	17177	18532	35709	-	-	
1985	17665	65949	82714	15775	21200	36975	-	-	
<b>1984</b>									
APRIL	17658	70544	88202	21601	23749	45350	-	-	
MEI	18981	81248	100229	22285	18942	41227	-	-	
JUNI	20806	70416	91222	23104	21916	45020	-	-	
JULI	14485	63947	78432	11748	13813	25561	-	-	
AUGUSTUS	14158	71043	85201	17097	19437	36534	-	-	
SEPTEMBER	19340	74224	93564	20174	22013	42187	-	-	
OKTOBER	19892	73994	93886	21031	25290	46321	-	-	
NOVEMBER	20242	68356	88598	20711	20738	41449	-	-	
DECEMBER	13622	50131	63753	13283	18506	31789	-	-	
<b>1985</b>									
JANUARI	7649	13397	21046	8610	12162	20772	-	-	
FEBRUARI	7002	17370	24372	13140	18035	31175	-	-	
MAART	15198	54027	69225	12803	19282	32085	-	-	
APRIL	19797	75498	95295	20820	22412	43232	-	-	
MEI	17731	78131	95862	18742	22185	40927	-	-	
JUNI	18907	82157	101064	18339	22359	40698	-	-	
JULI	14721	77990	92711	11264	18057	29321	-	-	
AUGUSTUS	14580	71554	86134	19614	24299	43913	-	-	
SEPTEMBER	21814	79350	101164	18659	25036	43695	-	-	
OKTOBER	23036	88220	111256	18298	26267	44565	-	-	
NOVEMBER	19569	78400	97969	15890	20977	36867	-	-	
DECEMBER	21178	75290	96468	13119	23333	36452	-	-	
<b>1986</b>									
JANUARI	12953	65121	78074	10006	22534	32540	-	-	
FEBRUARI	8670	57071	65741	12025	17553	29578	-	-	
MAART	10782	49889	60671	11444	18734	30178	-	-	
APRIL	17067	71775	88842	23830	24328	48158	-	-	
MEI	13038	82087	95125	22104	22751	44855	-	-	
JUNI	15712	70314	86026	23762	25817	49579	-	-	
JULI	13128	79607	92735	19319	19111	38430	-	-	
AUGUSTUS	15646	77358	93004	19958	23837	43795	-	-	

(1) BRON : ADMINISTRATIE VOOR ENERGIE

(2) ANDERE OAM PANNEN, BUIJKERAMIEK, RLOEMPOTTEN, DUVENWERKERS-, HUISHOUDELIJKE- EN KUNSTAANDEWERK

## NIJVERHEID VAN DE NIET-METAALHOUDENDE MINERALEN (VERVOLG)

	PRODUKTIE VAN DE KERAMIEKNIJVERHEID							
	PLATEEL-EN PORS. VAAT- WERK, ELEC- TROTECHN. PORSELEIN, KUNSTZAND- STEEN EN DIVERS. (T)	TEGELS	VUUR- VASTE- PRODUKTEN	PANNEN EN BIJBEHOREN	FABRIEKS- TEGELS	KLEI, VUURSTEEN, KWARTS- EN KWARTSIET	BOUW- KERAMIEK	POTTEN
		(1) (1.000 M2)	(T)	(T)	(T)	(T)	(1000 T)	(T)
1980	730	54	10414	8783	307	33	1551	2207
1981	698	42	8796	5977	253	27	1382	1672
1982	672	18	9022	7113	233	29	656	1722
1983	665	11	7333	6502	219	57	1196	1671
1984	580	6	8358	6998	171	54	1395	1737
1985	518	5	9200	7240	142	51	1530	1513
<b>1984</b>								
APRIL	615	3	7018	7183	167	60	1706	2179
MEI	460	13	8710	7437	249	94	1629	2566
JUNI	446	3	9047	6749	317	112	1461	2346
JULI	177	1	8522	5078	144	19	1430	2141
AUGUSTUS	458	1	8495	5601	220	112	801	785
SEPTEMBER	768	-	7415	7109	144	66	1319	1685
OKTOBER	818	7	9523	8302	99	74	1838	1377
NOVEMBER	721	1	9165	7254	126	40	1508	1085
DECEMBER	668	9	7060	6593	130	23	727	600
<b>1985</b>								
JANUARI	514	11	7868	7288	23	1	1005	1579
FEBRUARI	466	15	7764	7055	159	25	816	1563
MAART	540	2	9149	7423	145	68	1687	1365
APRIL	604	3	9086	7775	92	50	1771	1999
MEI	612	4	9211	7322	138	83	1454	2189
JUNI	631	4	10325	6769	107	83	1418	2108
JULI	297	1	9823	5738	463	39	1651	2546
AUGUSTUS	437	-	8517	6365	84	54	1343	237
SEPTEMBER	452	9	9356	7719	191	67	1856	1272
OKTOBER	640	7	11836	8904	148	82	1994	1587
NOVEMBER	558	-	10010	6911	80	30	1537	1215
DECEMBER	469	4	7457	7613	74	24	1823	500
<b>1986</b>								
JANUARI	578	-	9153	7572	-	6	1561	1336
FEBRUARI	519	-	9493	5996	-	13	1290	1046
MAART	582	-	9727	7023	-	20	1802	1255
APRIL	597	-	10836	8382	-	66	2400	1395
MEI	477	-	7858	5853	-	45	2392	1398
JUNI	565	-	8879	7142	-	65	1923	1834

	PRODUKTIE VAN KALK, KALKSTEEN EN KALKDERIVATEN						PRODUKTIE VAN DE CEMENT- NIJVERHEID (T)			
	KALK	KALK- STEEN	DOLOMIET		GIPS- AGLO- MERATEN	NATUUR- LIJK CALCIUM CARBO- NAAT	PORT- LAND- CEMENT	METAAL- CEMENT	UITGE- VOERDE PORT- LAND- CEMENT- KLINKER	TOTAAL
			RUWE	WIT- GEGLOEI- DE						
(1000 T)	(1000 T)	(T)	(T)	(1000M2)	(T)	(T)	(2)			
1980	194	2472	268629	13721	1701	27244	361310	202901	59323	623534
1981	167	2299	224756	12314	1342	22750	303121	184882	69591	557593
1982	114	2055	215068	13247	1410	27304	272261	192756	61674	526691
1983	133	1837	226114	14510	1526	21647	230451	186235	59874	476560
1984	165	1710	248516	15804	1572	34112	231027	184947	59711	475685
1985	151	1709	267318	-	1475	37203	212148	181963	67326	461437
<b>1984</b>										
APRIL	162	1602	239768	15119	1260	32377	268925	212337	42638	523900
MEI	179	1998	283946	15523	1540	42377	276800	237070	71371	589241
JUNI	174	1896	199134	15410	1545	39465	259920	231687	60264	551871
JULI	144	1381	210045	13865	110	18802	204497	136710	50727	391934
AUGUSTUS	154	1832	254684	13376	2365	35176	266954	221021	55917	543892
SEPTEMBER	171	1905	272101	15294	1741	36747	286354	239202	63497	589053
OKTOBER	179	2159	266183	18692	1970	34570	247775	220895	56509	525179
NOVEMBER	169	1795	263223	17156	1338	51335	209248	189853	55961	455062
DECEMBER	152	1648	225866	12087	764	34971	161696	156955	73578	392229
<b>1985</b>										
JANUARI	142	722	230142	-	1225	39880	70358	34391	12675	117424
FEBRUARI	141	993	238049	-	1091	31657	115987	72352	31074	219413
MAART	164	1724	287194	-	1639	35790	232970	201503	64272	498745
APRIL	150	1987	270302	-	1529	42429	247006	208001	116974	571981
MEI	158	1907	251088	-	1476	44169	251966	215938	56448	524352
JUNI	151	2053	269143	-	1477	39644	269853	255745	67391	592989
JULI	136	1500	252698	-	1996	40602	201697	147593	46341	395631
AUGUSTUS	134	1964	267129	-	2046	38546	264144	237385	83142	584671
SEPTEMBER	161	2054	273945	-	1501	33632	260381	253914	105110	619405
OKTOBER	181	2328	315863	-	1384	43839	272430	261444	55597	589471
NOVEMBER	148	1758	293687	-	1406	25226	209392	161961	105464	476817
DECEMBER	153	1513	258576	-	936	31024	149592	133331	63419	346342
<b>1986</b>										
JANUARI	153	1284	345349	-	1881	35398	163119	91420	92606	347145
FEBRUARI	137	1096	280946	-	1181	37492	83166	55928	29466	168560
MAART	157	1606	334278	-	1163	40992	196368	147528	73586	417482
APRIL	159	2076	377460	-	1523	40720	262195	202865	100963	566023
MEI	139	1729	333912	-	1269	43380	266842	227031	70780	564653
JUNI	145	2268	315685	-	1456	41150	292481	266842	48098	607421
JULI	132	1598	286001	-	2100	37779	189855	182958	71476	424289
AUGUSTUS	138	1909	335436	-	2266	35595	273898	236246	82309	-
SEPTEMBER	162	-	338372	-	-	-	257349	261095	71380	-

(1) BEKLEDFINGTEGELS IN PLATEELAANDE EN IN ZANDSTEEN, BEVLEDFINGTEGELS IN HALVE ZANDSTEEN  
(2) HOOGVOCEMENT, IJZERCEMENT, PERMETAALCEMENT, OVERGESULFATEERD CEMENT

## IJZER- EN STAALNIJVERHEID

	AANTAL HOOG-OVENS IN WERKING	PRODUKTIE HOOG-OVENS-SLAKKEN (1000 T)	PRODUKTIE VAN IJZER EN STAAL (1.000 T)								B. HALF-PRODUKTEN (1)	
			GIET-IJZER	STAAL					TOTAAL (2)	VOOR HERWALSERS	ANDERE HALFPRODUKTEN	
				THOMAS STAAL	MARTIN STAAL	IN ELEK. OVEN GEWONNEN STAAL	ZUUR-STOF-STAAL	VLOEIEND STAAL V. HET GIETEN				
1980	14	300	820	-	-	51.4	972	10.5	1035.4	109	97	
1981	16	-	816	-	-	62.8	959	9.4	1031.6	60	109	
1982	11	-	653	-	-	59.6	764	9.5	826.3	42	99	
1983	12	-	669	-	-	56.8	780	9.6	846.4	55	132	
1984	13	-	747	-	-	65.0	867	9.7	941.9	55	128	
1985	12	-	727	-	-	63.3	818	8.5	890.6	54	103	
1984												
APRIL	14	-	723	-	-	70.6	844	9.6	924.2	38	138	
MEI	14	-	842	-	-	61.2	983	11.3	1055.9	47	159	
JUNI	14	-	827	-	-	75.1	981	10.6	1047.2	48	168	
JULI	12	-	663	-	-	29.0	772	6.4	807.1	23	168	
AUGUSTUS	12	-	655	-	-	58.5	765	7.3	830.9	47	66	
SEPTEMBER	13	-	712	-	-	80.1	820	10.8	911.2	57	109	
OKTOBER	14	-	780	-	-	83.3	899	10.8	994.0	79	106	
NOVEMBER	12	-	800	-	-	70.1	917	9.1	997.2	67	118	
DECEMBER	11	-	721	-	-	49.9	824	5.8	880.5	68	90	
1985												
JANUARI	12	-	710	-	-	56.2	802	9.0	867.5	54	96	
FEBRUARI	12	-	653	-	-	74.5	729	8.9	813.2	67	76	
MAART	12	-	789	-	-	83.6	901	8.7	993.7	43	154	
APRIL	13	-	751	-	-	63.4	857	8.6	929.7	55	118	
MEI	13	-	778	-	-	78.3	887	8.2	973.9	50	97	
JUNI	12	-	732	-	-	80.6	825	10.1	916.6	75	99	
JULI	12	-	641	-	-	36.3	720	0.9	756.8	30	83	
AUGUSTUS	12	-	711	-	-	52.2	797	11.8	860.9	46	82	
SEPTEMBER	12	-	738	-	-	65.8	825	10.0	901.0	79	138	
OKTOBER	12	-	744	-	-	64.6	834	10.4	909.4	56	101	
NOVEMBER	13	-	759	-	-	67.3	845	8.3	921.5	48	106	
DECEMBER	12	-	714	-	-	36.5	799	7.2	843.2	41	91	
1988												
JANUARI	11	-	700	-	-	72.1	779	-	-	63	80	
FEBRUARI	12	-	677	-	-	72.1	756	-	-	73	80	
MAART	12	-	738	-	-	51.4	836	-	-	55	122	
APRIL	12	-	705	-	-	61.4	808	-	-	68	107	
MEI	11	-	572	-	-	42.6	644	-	-	53	76	
JUNI	11	-	665	-	-	42.5	738	-	-	80	118	
JULI	11	-	633	-	-	27.7	711	-	-	57	62	

	PRODUKTIE VAN IJZER EN STAAL (1000 T)(VERVOLG)												D. EIND-PRODUKTEN	
	C. AFGEWERKTE PRODUCTEN											TOTAAL	D. EIND-PRODUKTEN	
	HAN-OELS-STAAL	PRO-FIEL-STAAL EN ZORES	SPOOR-STAVEN EN TOE BEHOREN	MACHI-NE DRAAD	DIKKE PLATEN (4,76 MM EN MEER)	MIDDEL MATIGE PLATEN (3 TOT 4,76MM)	BREED BAND-STAAL (MEER DAN 150MM)	FIJNE ZWARE PLATEN (3)	BAND-STAAL EN BANDEN VOOR PIJPEN	ROND EN VIERK. EN STAF-MAT.V. BUIZEN	DIV. ASSEN EN BANDEN DWARS-LIG.		STAALEN PIJPEN (4)	GEVAL. VERL. VERTI. PLATEN (4)
1980	78	78.6	-	65.6	149	64.3	-	347	2	6.5	1.5	796	18.8	105.4
1981	57	66.4	-	66.3	163	63.7	-	309	6	10.2	0.7	741	19.9	101.7
1982	47	36.5	-	61.1	127	52.8	-	270	5	14.0	0.4	614	21.5	90.5
1983	39	44.0	-	57.1	103	50.0	-	274	5	16.4	0.2	588	21.9	102.5
1984	39	33.7	-	59.4	124	64.3	0.1	329	8	21.2	0.2	678	28.2	125.1
1985	33	26.4	-	39.5	138	69.4	-	339	7	20.5	-	673	29.5	120.2
1984														
APRIL	34	37.7	-	61.5	109	64.0	0.1	311	6	15.9	-	640	25.1	119.1
MEI	48	46.1	-	68.9	135	46.5	-	398	9	21.1	0.1	773	32.5	134.9
JUNI	44	39.3	-	80.3	146	85.4	0.1	339	7	21.4	-	762	35.3	140.9
JULI	10	25.5	-	38.5	85	63.3	-	227	7	12.8	-	469	19.7	71.6
AUGUSTUS	49	21.4	-	58.6	109	48.8	0.2	329	6	24.0	-	645	19.7	141.8
SEPTEMBER	41	32.9	-	51.9	131	78.2	-	338	9	23.9	0.2	704	29.4	138.6
OKTOBER	58	24.2	-	52.9	148	80.5	0.1	379	10	25.9	2.1	781	32.8	163.3
NOVEMBER	32	22.8	-	70.1	146	58.8	-	339	10	23.5	-	702	31.5	119.3
DECEMBER	24	17.0	-	46.7	125	48.9	-	329	9	18.2	-	617	27.4	95.7
1985														
JANUARI	36	19.4	-	39.1	131	68.3	-	320	10	23.2	0.1	647	27.7	107.3
FEBRUARI	36	31.8	-	38.7	121	66.0	-	308	5	25.3	-	632	28.5	130.5
MAART	27	39.2	-	45.2	164	61.0	-	359	5	25.9	-	727	31.5	129.7
APRIL	37	25.0	-	45.4	144	81.2	-	357	7	24.5	-	721	25.0	117.4
MEI	32	25.8	-	53.2	154	65.9	-	374	7	25.7	-	737	31.9	154.0
JUNI	42	32.0	-	38.6	159	62.1	-	392	8	27.7	-	761	38.3	125.6
JULI	17	2.0	-	31.4	76	46.3	-	321	3	-	-	497	22.8	96.1
AUGUSTUS	32	39.2	-	28.1	124	58.2	-	285	8	35.2	-	610	22.8	86.8
SEPTEMBER	44	29.3	-	41.3	156	89.2	-	370	12	20.4	-	761	33.1	151.2
OKTOBER	41	19.3	-	53.7	149	71.4	-	315	11	14.2	-	674	39.2	135.6
NOVEMBER	44	32.9	-	29.6	140	97.9	-	322	4	18.3	-	689	32.1	118.5
DECEMBER	12	20.8	-	29.9	134	64.8	-	344	7	5.1	-	617	21.3	90.1
1988														
JANUARI	33	25.4	-	37.4	130	74.0	-	340	10	23.9	0.1	673	30.6	141.5
FEBRUARI	33	29.4	-	30.5	150	63.3	-	351	6	18.7	0.1	681	28.6	104.3
MAART	27	21.4	-	33.3	146	61.0	0.4	362	9	14.3	0.1	675	20.4	128.4
APRIL	36	21.4	-	45.1	148	62.3	0.1	346	10	11.1	0.2	679	-	139.8
MEI	10	17.1	-	26.2	100	35.8	-	308	4	7.1	0.1	508	-	111.9
JUNI	35	24.3	-	40.1	123	49.8	-	372	5	3.8	-	653	-	112.7
JULI	14	30.8	-	17.7	63	43.1	-	321	7	-	-	496	-	116.1

(1) DE CIJFERS HEBBEN BETREKKING OP DE VERZENDINGEN

(2) VAN JULI 1974 AF, E.S.R. STAAL INBEGREPEN

(3) DE PLATEN WELKE VERTIND, GEGALVANISEERD OF VERLOOD DIENEN TE WORDEN INBEGREPEN

(4) DE CIJFERS OMVATTEN DE HOEVLINGEN DIE IN DE IJZERNIJVERHEID WORDEN VOORTGBRACHT, ALSOOK DE PRODUKTIE VAN DE VERWERKENDE NIJVERHEIDSTARKEN

## IJZER- EN STAALNIJVERHEID (VERVOLG)

	VERBRUIK VAN GRONDSTOFFEN (1000 T) (1)												
	HOOGOVENS									STAALFABRIEKEN(2)			
	IJZERERTS						MANGAAN ERTS	SCHROOT	COKES		RUW IJZER	SCHROOT	SPIEGEL IJZER EN HOOG OVENFER ROMAN- GAAN
	RUW IN HOOG- OVENS	IN DE SINTER- INSTAL- LATIES	TOTAAL (3)	WAARVAN					HOOG- OVENS	SINTER- INSTAL- LATIES			
INLANDS ERTS				ERTS E. G. K. S	ERTS DE RD. LAND								
1980	830	3082	3912	-	292	3620	13.7	2.2	-	-	2458	909	17.2
1981	679	3020	3699	-	133	3566	20.9	2.3	-	-	2442	931	16.1
1982	508	2523	3031	-	100	2931	13.0	1.0	-	-	1948	783	10.7
1983	442	2643	3085	-	289	2796	14.2	4.5	-	-	1999	767	10.2
1984	563	2929	3492	-	83	3409	16.9	0.3	-	-	2234	859	9.3
1985	551	2769	3320	-	24	3295	20.2	-	-	-	2164	755	5.1
<b>1982</b>													
1. KWARTAAL	536	2505	3041	-	79	2962	13.8	1.6	-	-	1962	817	11.3
2. KWARTAAL	661	3121	3782	-	102	3680	17.5	1.1	-	-	2431	960	12.7
3. KWARTAAL	448	2251	2699	-	106	2593	10.4	1.2	-	-	1703	690	9.4
4. KWARTAAL	388	2214	2602	-	111	2490	10.4	-	-	-	1694	666	9.2
<b>1983</b>													
1. KWARTAAL	415	2712	3127	-	491	2637	14.4	3.9	-	-	2011	790	10.4
2. KWARTAAL	510	2856	3366	-	481	2885	17.7	3.6	-	-	2112	772	10.8
3. KWARTAAL	368	2266	2634	-	85	2549	11.3	-	-	-	1750	676	8.7
4. KWARTAAL	475	2738	3213	-	99	3114	13.3	10.4	-	-	2124	830	10.8
<b>1984</b>													
1. KWARTAAL	622	2875	3498	-	86	3412	13.3	1.4	-	-	2236	883	10.4
2. KWARTAAL	637	3066	3703	-	103	3600	16.9	-	-	-	2384	929	12.0
3. KWARTAAL	475	2742	3217	-	108	3109	12.9	-	-	-	2028	754	8.4
4. KWARTAAL	519	3032	3551	-	34	3517	24.4	-	-	-	2287	869	6.5
<b>1985</b>													
1. KWARTAAL	533	2774	3307	-	33	3274	2.0	-	-	-	2128	797	5.2
2. KWARTAAL	596	2874	3470	-	22	3449	1.8	-	-	-	2249	829	5.8
3. KWARTAAL	501	2654	3155	-	22	3133	2.3	-	-	-	2072	664	4.5
4. KWARTAAL	574	2772	3346	-	21	3325	2.0	-	-	-	2205	731	4.9
<b>1986</b>													
1. KWARTAAL	492	2720	3212	-	18	3194	19.7	-	-	-	2109	744	5.6
2. KWARTAAL	453	2473	2927	-	5	2922	10.9	-	-	-	-	-	-

## NON-FERROMETALEN EN HUN LEGERINGEN (4)

	RUWE PRODUCTEN (1E EN 2E SMELTIN) (T)							
	KOPER	ZINK	ZINKSTOF	LOOD	TIN	CADIUM	ALUMINIUM EN DIVERSE	TOTAAL
1980	43854	20768	2510	10659	421	127	338	78677
1981	36382	20867	2184	9161	209	98	284	69185
1982	41803	20071	1961	8310	184	83	349	72761
1983	35939	22987	2092	11179	185	105	482	72969
1984	35642	23777	2471	10643	201	123	476	73331
1985	37955	24130	2714	9524	192	104	337	74957
<b>1984</b>								
APRIL	40209	23418	1837	12348	209	113	441	78575
MEI	36676	24079	2656	13607	288	130	557	77993
JUNI	33309	25387	2496	5442	223	123	480	67460
JULI	23895	21100	1300	5790	69	127	331	52612
AUGUSTUS	29609	20657	2181	10656	187	114	415	63819
SEPTEMBER	31630	22047	2077	8237	150	124	536	64801
OKTOBER	42671	24958	2801	9480	259	138	415	80722
NOVEMBER	43059	24579	2318	11245	199	131	664	82105
DECEMBER	32066	23429	4499	11986	170	125	517	72792
<b>1985</b>								
JANUARI	36195	24819	2985	12077	178	197	312	76763
FEBRUARI	39129	20507	2586	9683	165	96	582	72748
MAART	38389	24968	2657	10960	212	77	311	77574
APRIL	38972	25519	2550	10068	236	142	205	77692
MEI	37305	29189	2597	9191	222	39	279	78822
JUNI	39791	20100	2985	10096	239	84	269	73564
JULI	28653	23130	1344	639	82	113	207	54168
AUGUSTUS	37749	20791	2963	8107	199	88	204	70101
SEPTEMBER	41419	26061	3154	10589	296	97	367	81983
OKTOBER	44863	26800	3410	10585	201	121	495	86475
NOVEMBER	38289	22946	2839	10015	145	100	463	74797
DECEMBER	34705	25700	2497	12281	123	98	353	75757
<b>1986</b>								
JANUARI	41163	27535	3160	11483	204	137	493	84175
FEBRUARI	39410	23738	2785	9758	223	103	336	76353
MAART	39861	22879	3019	8450	360	115	439	75123
APRIL	46389	23937	2974	7900	252	122	469	82043
MEI	34203	24339	1892	7004	188	119	309	68054
JUNI	43122	25764	2657	10276	190	123	444	82576
JULI	24450*	21603*	3375*	1019*	232	53*	312	51044*

(1) BRON : STAALINDUSTRIEVERBOND

(2) NIET INBEGREPEN DE ONAFHANKELIJKE GIETRIJEN

(3) INBEGREPEN VERBRUIK VAN IJZERERTS IN DE BEDDING-INSTALLATIES

(4) TOT EN MET 1977 ZIJN DE MAANDELIJKE GEGEVENS VOOR DE RUWE PRODUCTEN BEREKEND OP DE GEMIDDELDEN VAN DE LAATSTE DRIE MAANDEN



## NON-FERROMETALEN EN HUN LEGERINGEN (VERVOLG)

	HALFPRODUKTEN (T)							EDELE METALEN (ZILVER, GOUD, PLATINA, ENZ.) (KG)		NON FERROMETAAL GIETRIJEN				
	ONGELE-GEERD KOPER	KOPER-LEGE-RINGEN	ZINK	LOOD	ALUMI-NIUM	TIN EN DIVER-SE	TOTAAL	RUME PRO-DUKTEN	HALF-PRO-DUKTEN	BESTEL	VERZENDINGEN		UITVOER	
										MIL-JOENEN F	MIL-JOENEN F	(T)	MIL-JOENEN F	(T)
1980	25179	3253	2787	1359	20628	27	53234	135100	1796	164.0	144.0	653	82.2	421
1981	21658	2967	2383	1334	20930	27	49300	97363	1761	154.7	154.8	689	98.3	484
1982	23061	1620	2499	1496	22174	29	50878	86150	1073	194.0	175.0	750	124.5	567
1983	21722	689	2352	2248	24401	27	51438	96296	1209	200.6	193.0	754	141.0	579
1984	24782	721	2147	2354	23902	20	53747	105790	1620	264.9	241.2	839	162.6	584
1985	26037	676	2337	2249	24702	31	56032	106589	2037	270.5	265.9	870	176.6	616
1984														
APRIL	22593	494	1998	2212	22379	22	49698	122736	1580	224.3	223.7	769	132.4	476
MEI	25962	986	1495	2650	26166	17	57276	128584	1558	282.9	271.8	972	180.1	662
JUNI	24228	951	2735	2526	24548	9	54997	100495	1881	283.9	270.5	924	200.6	698
JULI	14918	404	-	1064	17229	7	33622	90552	778	261.9	189.3	633	147.0	505
AUGUSTUS	19857	378	1928	2421	21238	13	45835	89494	1223	213.8	184.2	630	119.5	429
SEPTEMBER	26635	624	1847	2538	23163	19	54826	113485	1379	218.4	272.5	948	174.6	611
OKTOBER	29636	854	1975	3104	27064	44	62877	91326	2023	381.7	324.2	1063	228.0	755
NOVEMBER	27818	745	1606	2449	24356	42	57016	101272	1889	476.3	276.4	939	197.3	694
DECEMBER	26312	818	1914	1881	21486	13	52424	107944	2337	162.4	189.5	641	124.6	441
1985														
JANUARI	28795	714	2746	1868	27697	47	61867	131826	2084	239.1	290.5	954	214.0	707
FEBRUARI	28221	606	2596	1843	24830	12	58108	89782	1974	388.3	268.0	876	175.5	605
MAART	27562	715	2502	1771	26956	26	59532	117691	2544	239.5	297.2	983	199.1	680
APRIL	27259	787	2957	2656	26864	31	60554	97194	1494	416.4	343.7	1010	198.4	701
MEI	25832	900	1954	2080	25036	59	55861	87205	1013	312.2	266.7	849	177.6	583
JUNI	29041	741	2750	2024	27151	12	61719	111765	1275	214.0	277.3	887	173.1	568
JULI	14649	527	797	1211	22111	31	39326	120928	734	143.7	184.0	613	136.7	499
AUGUSTUS	22924	376	2490	2415	18762	33	47000	79821	1014	222.6	189.4	543	123.7	358
SEPTEMBER	28423	669	2265	2356	23716	21	57450	88324	3134	276.7	273.9	916	179.5	632
OKTOBER	30652	803	3151	3150	26265	32	64053	124095	2968	472.7	294.5	980	203.9	719
NOVEMBER	27327	681	1701	3443	23271	36	56459	117237	3105	158.4	268.5	988	183.1	743
DECEMBER	21754	594	2114	2176	23767	27	50432	113403	3099	157.9	233.8	737	161.2	520
1986														
JANUARI	27696	877	2104	1668	27916	21	60282	138005	3577	319.9	279.6	926	191.0	654
FEBRUARI	26554	672	2090	2247	27110	21	58694	108634	1879	174.1	267.5	934	174.9	641
MAART	26956	533	1505	1899	25037	20	55950	117388	1786	415.1	264.8	912	169.9	612
APRIL	29603	515	2065	3244	26395	37	61859	121757	1372	205.8	296.1	917	270.9	672
MEI	22149	515	2159	2901	20708	16	48448	97227	748	208.2*	244.8*	812*	168.4*	591*
JUNI	30449	450	3030	3271	25726	15	62941	94019	1044	342.9*	281.6*	920*	189.4*	634*
JULI	15931*	515*	1154*	1382*	17744*	4*	36730*	96724*	477*	110.4*	155.1*	427*	99.3*	317*

## METAALVERWERKENDE NIJVERHEID (1)

	VORMSTAALGIETRIJEN					IJZERGIIETRIJEN				
	BESTEL-LINGEN	VERZENDINGEN		UITVOER		BESTEL-LINGEN	VERZENDINGEN		UITVOER	
		1000000 F	1000000 F	(T)	1000000 F		(T)	1000000 F	1000000 F	(T)
1980	397	395	6714	280.0	5340	476	360	10109	126.4	3360
1981	406	389	5711	282.4	4725	479	331	8976	108.4	2916
1982	410	420	6245	317.7	5342	470	343	9134	116.5	2988
1983	439	423	6421	333.1	5588	449	325	8241	128.3	2991
1984	478	462	6707	354.3	5853	475	348	8132	146.9	3242
1985	459	485	6241	391.8	5384	507	412	8562	166.6	3398
1984										
APRIL	303	533	6475	440.3	5619	424	345	8527	139.9	3101
MEI	477	466	7895	347.5	6774	441	390	9503	166.1	3523
JUNI	388	519	8282	393.9	7240	453	378	8329	169.1	3395
JULI	120	140	998	80.8	585	358	181	4312	87.2	1945
AUGUSTUS	483	554	7901	415.1	6796	499	327	7863	130.6	2908
SEPTEMBER	463	496	6978	389.3	6128	473	387	8886	147.0	3203
OKTOBER	574	544	7292	423.2	6446	546	452	10508	191.8	4217
NOVEMBER	607	450	6243	353.4	5414	469	349	8173	129.2	3088
DECEMBER	912	406	5887	305.5	5116	485	309	6674	144.6	2987
1985										
JANUARI	452	423	6261	351.9	5678	697	373	7175	155.9	3126
FEBRUARI	448	449	6317	375.5	5659	527	418	8172	181.9	3719
MAART	624	530	7231	426.1	6368	502	423	8793	185.7	4072
APRIL	393	493	6305	395.8	5520	501	455	9589	183.2	4070
MEI	565	361	5270	273.9	4554	551	449	9836	175.2	3561
JUNI	504	503	6889	409.9	6007	547	470	10130	186.5	3822
JULI	200	194	1672	140.6	1246	362	240	4581	108.5	2038
AUGUSTUS	482	567	8183	488.8	7457	398	352	7660	119.1	2383
SEPTEMBER	520	548	7374	455.7	6277	497	464	9759	181.6	3725
OKTOBER	452	750	7264	657.3	6562	494	518	11520	183.7	3915
NOVEMBER	427	521	6725	358.9	4756	492	418	8547	189.4	3578
DECEMBER	442	468	5410	366.2	4602	505	370	7426	150.2	2752
1986										
JANUARI	665	540	7269	425.0	6365	680	453	8731	189.6	4176
FEBRUARI	593	561	6265	450.2	5240	631	400	7450	169.8	3399
MAART	387	481	6577	387.8	5845	666	443	8279	173.3	3231
APRIL	361	574	6604	453.5	5735	513	473	9047	185.6	3407
MEI	316*	519*	3752*	454.4*	3302*	499*	385*	7599*	169.6*	3089*
JUNI	345*	485*	5619*	392.2*	4915*	616*	475*	8985*	192.9*	3336*
JULI	105*	129*	1131*	95.2*	895*	550*	242*	4313*	115.2*	1880*

(1) BRON : STAALINDUSTRIEVERBOND

(2) NIET INBEGREPEN DE ONAFHANKELIJKE GIETRIJEN

## METAALVERWERKENDE NIJVERHEID (VERVOLG)

	DRAAD-EN METAALTREKKERIJ, KOUDWALSERIJ EN AFGELEIDE PRODUCTEN					SMEEDWERK, WARM PERS- EN DIEPTREKWERK EN AANVERWANTE NIJVERHEID				
	BESTEL- LINGEN	VERZENDINGEN		UITVOER		BESTEL- LINGEN	VERZENDINGEN		UITVOER	
		1000000 F	1000000 F	(T)	1000000 F		(T)	1000000 F	1000000 F	(T)
1980	2443	2444	86097	1986.4	67963	1093	1022	40570	511.4	22011
1981	2461	2409	83221	2006.3	67414	1008	1025	36067	541.2	20625
1982	2793	2718	87794	2280.4	64988	1135	1206	35555	642.7	19759
1983	3029	2955	82131	2506.3	68195	1164	1199	31977	657.4	17564
1984	3668	3417	85269	2917.3	71079	1303	1303	32968	734.0	18635
1985	3407	3600	83180	3096.6	69103	1482	1561	40646	924.1	24102
<b>1984</b>										
APRIL	3280	3424	85444	2937.7	71704	1155	1123	28347	619.2	15970
MEI	3342	3950	99379	3361.1	83045	1504	1443	37806	827.8	22615
JUNI	3586	3564	88859	3066.0	74532	1442	1462	35132	811.9	19746
JULI	2919	2428	56176	2169.7	49816	479	619	18801	320.3	10367
AUGUSTUS	2250	2559	68089	2022.4	51760	1300	1448	33420	838.3	18989
SEPTEMBER	3087	3494	87551	2945.3	71428	1270	1417	35639	812.2	20282
OKTOBER	3327	3969	98129	3395.7	82057	1635	1555	38833	889.0	22048
NOVEMBER	3476	3532	80874	2993.0	66338	1263	1384	34789	776.5	19443
DECEMBER	5731	2882	71117	2507.5	60165	1258	1207	28438	691.5	16304
<b>1985</b>										
JANUARI	3766	3945	85221	3451.5	73304	1429	1469	36377	857.4	20753
FEBRUARI	3588	3623	83331	3191.4	72177	1297	1569	41049	938.0	24525
MAART	4132	3563	93671	3409.8	78104	1692	1721	45803	1070.7	29495
APRIL	3588	3785	88808	3240.8	72829	1581	1627	42445	927.6	23729
MEI	3613	4069	90416	4384.5	75544	1736	1557	41012	925.9	24563
JUNI	3619	3947	91389	3365.5	75826	1482	1887	48529	1124.7	29017
JULI	1527	2687	57128	2354.4	49105	753	850	24660	540.4	15930
AUGUSTUS	2638	2675	65657	2238.3	51762	1525	1458	36504	825.1	21156
SEPTEMBER	3272	3621	88832	3131.6	73456	1642	1773	47029	1056.2	27437
OKTOBER	3853	4360	101763	3685.6	82580	1844	1832	48278	1081.7	28514
NOVEMBER	3997	3521	81896	3042.7	68166	1428	1552	38522	914.5	22319
DECEMBER	3297	2956	67620	2518.9	54056	1346	1307	32799	786.8	19938
<b>1986</b>										
JANUARI	4523	3830	87751	3261.8	72617	1611	1645	42218	1001.1	25681
FEBRUARI	3697	3525	80818	3061.5	68317	1556	1621	42700	979.5	26372
MAART	3717	3545	83738	3022.1	69440	1455	1622	41891	1004.6	25582
APRIL	3662	3985	94703	3406.3	79323	1504	1779	45698	1057.3	26385
MEI	2574*	3345*	79614*	2862.7*	66373*	1370*	1485*	40126*	888.4*	23713*
JUNI	3513*	3854*	93580*	3247.4*	76212*	1460*	1714*	44642*	1003.8*	26332*
JULI	2419*	2773*	64932*	2447.8*	55880*	836*	998*	30925*	598.4*	18839*

	PLAATBEWERKING EN DIVERSE METAALVERWERKINGEN					METAALTOEBEHOREN VOOR HET BOUWBEDRIJF				
	BESTEL- LINGEN	VERZENDINGEN		UITVOER		BESTEL- LINGEN	VERZENDINGEN		UITVOER	
		1000000 F	1000000 F	(T)	1000000 F		(T)	1000000 F	1000000 F	(T)
1980	3223	3338	116052	1706.7	72178	2489	2587	33798	864.4	13989
1981	3353	3467	115239	1878.1	74131	2333	2424	30218	842.2	12638
1982	3767	3949	109076	2162.0	68919	2456	2530	28897	982.1	13148
1983	4420	4474	117588	2469.3	75852	2634	2614	28377	1095.2	13650
1984	4771	5005	116582	2804.8	74949	2804	2807	28457	1205.3	14306
1985	5384	5518	127210	3047.3	79078	2842	3086	30747	1283.8	14348
<b>1984</b>										
APRIL	5247	4660	109361	2505.1	66294	2715	2491	25276	980.3	11556
MEI	5612	5750	135825	3271.3	88033	2804	2894	30369	1308.8	16237
JUNI	5270	5798	138384	3514.2	95385	3087	2984	30610	1362.0	16464
JULI	3799	3817	93626	2363.4	63220	1589	1574	16342	758.7	9452
AUGUSTUS	4414	4748	103555	2303.8	55480	2919	2709	28486	1158.6	14673
SEPTEMBER	4799	5347	128426	3131.9	88685	2870	3209	32629	1305.5	15793
OKTOBER	5237	5366	124381	2922.6	77794	3472	3790	38535	1581.6	19461
NOVEMBER	3642	4382	80346	2218.2	49436	3044	3132	30707	1344.4	15036
DECEMBER	5159	4847	119874	2822.8	79004	2566	2959	26309	1150.9	11507
<b>1985</b>										
JANUARI	5297	5038	115899	2898.2	75387	2454	2577	27244	1121.2	13153
FEBRUARI	5180	4899	110913	2677.6	69715	2527	2617	26628	1125.9	12954
MAART	5597	6028	145942	3428.6	91683	2751	2908	28602	1199.4	12864
APRIL	4782	5397	118861	2950.3	72738	2675	3052	29875	1276.5	13818
MEI	5846	5455	122704	3148.4	80292	2821	2988	29282	1156.2	13083
JUNI	4767	5769	128872	3118.4	79704	2993	3482	33145	1478.8	15568
JULI	4281	4379	103742	2798.0	74027	1797	1971	20419	926.4	10666
AUGUSTUS	4807	4691	101447	2230.9	54643	3041	2860	29196	1192.7	13641
SEPTEMBER	6013	6295	147769	3433.2	90603	3414	3768	36997	1543.3	16969
OKTOBER	5854	6613	151926	3521.1	91903	3553	4069	40662	1667.2	18928
NOVEMBER	5461	5974	141877	3226.0	85326	3120	3450	34218	1414.6	15807
DECEMBER	6371	5518	133567	3109.2	83412	3191	3220	31234	1192.4	13497
<b>1986</b>										
JANUARI	5889	6292	153161	3483.4	92065	2631	2818	27984	1116.8	12306
FEBRUARI	6296	6145	149754	3357.9	91353	2703	2823	28441	1074.2	11586
MAART	6043	6320	155555	3576.1	98315	3093	2953	29088	1201.0	12985
APRIL	5980	6467	157816	3645.1	98459	2804	3146	30322	1230.0	13099
MEI	5688*	5870*	144641*	3268.2*	89931*	2595*	2686*	26241*	1014.3*	11163*
JUNI	5508*	6574*	168147*	3821.1*	109471*	3039*	3320*	31892*	1323.5*	14260*
JULI	3546*	4065*	103568*	2486.3*	72438*	1886*	2069*	20784*	877.6*	10732*

## METAALVERWERKENDE NIJVERHEID (VERVOLG)

	BRUGGEN, VAKWERK, PLAATWERK EN STOOMKETELS					SCHEEPSBOUW				
	BESTEL- LINGEN	VERZENDINGEN		UITVOER		BESTEL- LINGEN	VERZENDINGEN		UITVOER	
		1000000 F	1000000 F	(T)	1000000 F		(T)	1000000 F	1000000 F	(T)
1980	2177	2014	26625	387.5	4588	983	1143	5726	539.3	2755
1981	1872	2079	24338	461.9	5865	922	992	4905	213.4	304
1982	2318	2413	26991	736.5	7795	1078	913	7545	161.2	39
1983	1948	2273	20596	620.4	5181	1064	1410	17690	156.3	8
1984	2426	2229	19579	594.9	4834	1110	1019	7438	124.1	-
1985	2373	2731	20708	847.5	4817	691	1249	10769	140.7	-
<b>1984</b>										
APRIL	1887	1868	17394	422.5	2954	386	434	-	176.2	-
MEI	2224	2315	20771	687.5	4974	433	2742	32000	166.3	-
JUNI	2169	2546	25090	646.2	7046	3064	2266	23600	121.7	-
JULI	1575	1659	12769	551.5	3506	2141	825	790	177.6	-
AUGUSTUS	2545	2300	19342	607.1	4492	183	193	-	16.3	-
SEPTEMBER	2496	2510	22369	782.5	7270	4464	251	270	13.4	-
OKTOBER	2861	2466	23145	606.5	6051	375	2757	32000	124.8	-
NOVEMBER	2343	2213	20640	609.6	4383	436	428	-	261.6	-
DECEMBER	2766	2912	21302	615.0	4157	506	467	-	153.1	-
<b>1985</b>										
JANUARI	1830	1688	17224	456.4	4731	261	271	250	52.6	-
FEBRUARI	2252	2134	17863	543.6	4181	259	265	-	107.4	-
MAART	2318	2139	20070	528.4	3871	1639	404	-	129.4	-
APRIL	3674	2257	22933	579.4	5619	1469	294	-	96.2	-
MEI	2764	2866	24783	626.3	5575	337	2098	23600	96.7	-
JUNI	2293	2566	20265	544.9	3363	1032	4019	47200	262.4	-
JULI	1582	2217	15840	626.6	3690	258	240	10	78.8	-
AUGUSTUS	2261	2470	18529	608.4	4228	224	260	-	56.9	-
SEPTEMBER	2098	2637	22402	669.4	5087	655	650	10	48.9	10
OKTOBER	2645	3296	27436	682.8	4704	787	2235	23600	207.0	-
NOVEMBER	2657	2942	20489	982.8	7110	721	3348	34500	187.2	-
DECEMBER	2056	5588	22797	3266.8	5540	709	942	321	360.0	-
<b>1986</b>										
JANUARI	2557	2560	19710	497.1	3508	1001	1008	-	105.8	-
FEBRUARI	2050	2581	21680	671.2	5723	366	389	-	249.7	-
MAART	2247	2339	17969	679.7	2909	1079	785	81	280.8	13
APRIL	2151	2716	21701	758.1	3544	436	452	260	121.3	-
MEI	2118*	2355*	19687*	466.2*	3172*	866*	792*	-	178.3*	-
JUNI	2425*	2605*	24962*	445.0*	3503*	299*	1439*	3134*	199.4*	-
JULI	1621*	1551*	12095*	335.0*	2176*	3932*	346*	66*	93.5*	-

	SPOOR- EN TRAMWEGMATERIAAL					MOTORVOERTUIGEN, RIJWIELEN, EN AANVERWANTE BEDRIJVEN				
	BESTEL- LINGEN	VERZENDINGEN		UITVOER		BESTEL- LINGEN	VERZENDINGEN		UITVOER	
		1000000 F	1000000 F	(T)	1000000 F		(T)	1000000 F	1000000 F	(T)
1980	774	524.0	3290	52.4	398	14964	15083	103925	13387.9	92833
1981	688	614.0	4354	55.7	247	16526	16491	101076	14871.0	91727
1982	464	724.0	5250	96.2	501	21156	21198	111757	19122.4	101402
1983	589	786.2	5507	152.7	694	24196	24383	115354	22216.2	105586
1984	741	656.8	4546	181.2	1174	24324	24372	110092	21883.7	100167
1985	549	536.9	4406	111.4	915	28272	28529	119708	25498.0	109282
<b>1984</b>										
APRIL	757	483.9	3050	81.5	607	25609	25700	117050	23382.5	107235
MEI	241	738.8	5253	152.7	1267	27955	28214	127363	25323.1	114947
JUNI	478	662.7	4672	184.3	1521	11487	11295	63061	9738.6	56020
JULI	44	57.3	442	12.4	82	14226	14442	66194	12641.9	58621
AUGUSTUS	302	797.5	6004	369.1	3049	19138	18871	86694	16943.8	78504
SEPTEMBER	1035	707.8	5010	177.6	1468	26915	26795	123336	24710.7	114698
OKTOBER	357	777.2	5863	202.3	1711	29169	29029	129635	26010.5	119051
NOVEMBER	773	700.8	3904	185.7	374	28948	29221	124112	26688.9	115366
DECEMBER	3888	729.0	5836	60.3	289	27426	27453	110556	24304.4	99185
<b>1985</b>										
JANUARI	167	571.4	3634	46.4	286	31447	30726	133350	27573.3	122136
FEBRUARI	171	605.6	4419	89.9	257	28680	29250	124198	26140.1	111902
MAART	477	789.1	6473	70.1	632	29516	30064	129197	26338.1	116160
APRIL	223	709.3	5765	82.9	710	29155	29471	122519	25924.3	110679
MEI	312	484.1	3779	119.8	1035	29611	29721	120751	26581.0	110854
JUNI	501	753.2	5926	136.7	982	29122	29223	124083	26508.6	113948
JULI	351	49.4	284	17.5	34	18683	20474	85315	18487.6	77584
AUGUSTUS	1406	589.1	4953	120.7	1166	17502	17341	74642	15286.6	67853
SEPTEMBER	401	608.8	5970	154.7	1379	32791	32890	138067	29501.7	127186
OKTOBER	860	454.1	3785	159.8	1456	35523	35529	142228	31533.4	131012
NOVEMBER	177	350.7	3071	149.4	962	30678	30716	124789	28057.2	115627
DECEMBER	1889	482.0	4842	176.3	2085	27292	27753	117536	23997.0	106057
<b>1986</b>										
JANUARI	878	514.5	3498	143.6	836	32875	32739	132553	29035.5	119348
FEBRUARI	238	557.2	4235	244.8	1760	32589	32511	127343	29175.4	116869
MAART	125	461.7	3558	203.2	1771	35849	36045	137488	31706.7	125148
APRIL	399	614.8	4243	192.0	1542	36876	36962	146311	33338.0	133271
MEI	98*	377.7*	2931*	93.6*	827*	29311*	29451*	119970*	26733.4*	110945*
JUNI	311*	602.7*	4341*	199.1*	1815*	35844*	36086*	143350*	32557.0*	130580*
JULI	30*	41.9*	347*	11.7*	80*	26812*	27102*	103588*	23148.0*	95526*

## METAALVERWERKENDE NIJVERHEID (VERVOLG)

	VLIEGTUIGINDUSTRIE					DRIJFMACHINES, PNEUMATISCHE EN HYDRAULISCHE MACHINES						
	BESTEL- LINGEN	VERZENDINGEN		UITVOER		BESTEL- LINGEN	VERZENDINGEN		UITVOER			
		1000000 F	1000000 F	(T)	1000000 F		(T)	1000000 F	1000000 F	(T)	1000000 F	(T)
1980	1475	957	663	800.1	630	2423	2520.0	11765	1735.4	7438		
1981	925	1333	736	1191.8	705	2309	2374.0	10668	1622.0	6767		
1982	930	1270	661	1144.0	625	2584	2513.0	10252	1735.1	6671		
1983	876	1110	549	1028.3	522	2739	2552.7	10116	1771.3	6551		
1984	1501	910	496	743.4	475	3796	3006.5	11699	2184.6	7700		
1985	1068	1262	690	1139.0	658	3644	3296.9	12395	2337.1	7811		
<b>1984</b>												
APRIL	1575	530	194	474.5	185	5449	2728.7	10889	2023.1	6949		
MEI	152	1033	668	921.4	641	3498	3360.8	13225	2423.1	8257		
JUNI	786	1133	1024	1036.5	999	4351	3348.6	13236	2538.3	9525		
JULI	50	81	-	42.3	-	3080	2169.6	8552	1514.4	5417		
AUGUSTUS	2007	942	574	767.2	561	3464	2553.5	9945	1633.9	5800		
SEPTEMBER	3007	667	521	572.5	514	3539	2887.4	10686	2106.0	7466		
OKTOBER	119	912	600	771.7	570	3278	3391.1	13252	2284.0	8355		
NOVEMBER	4554	1165	531	891.7	504	2845	3214.9	13079	2332.9	8807		
DECEMBER	4649	1791	563	1182.1	499	3298	3174.1	13134	2226.1	8122		
<b>1985</b>												
JANUARI	2196	650	290	610.7	278	3349	2931.6	10030	2295.1	7494		
FEBRUARI	987	1427	1191	1375.4	1179	3577	3498.8	12438	2787.3	9182		
MAART	934	1642	1143	1520.9	1114	3769	3568.3	14527	2578.5	8948		
APRIL	689	1260	617	1116.3	585	3340	3422.0	12892	2645.0	9245		
MEI	2191	1208	647	1092.7	606	4437	3580.9	15257	2285.3	7365		
JUNI	1661	2106	780	1890.2	719	3308	3749.2	12530	2663.3	7874		
JULI	112	203	1	157.8	1	2654	2538.0	11038	1673.0	6520		
AUGUSTUS	612	1406	911	1362.2	879	3367	2401.3	10034	1491.7	5233		
SEPTEMBER	212	861	512	735.8	470	3558	3389.1	12707	2370.5	8028		
OKTOBER	891	1140	903	1027.8	855	4267	3808.4	13561	2741.3	8749		
NOVEMBER	777	1274	682	1086.2	650	4306	3375.8	11892	2325.8	7607		
DECEMBER	1560	1963	602	1691.5	556	3324	3513.8	11995	2303.5	7458		
<b>1986</b>												
JANUARI	571	871	572	800.2	553	3766	3069.2	12022	2319.9	7654		
FEBRUARI	273	1098	630	991.5	604	4019	3037.5	10533	2237.2	7338		
MAART	158	415	203	314.1	167	4962	3539.8	12250	2733.1	8961		
APRIL	482	1205	570	1030.6	532	4229	3818.7	13893	2838.7	9376		
MEI	731*	974*	486*	865.8*	458*	3881*	3086.1*	10982*	2295.2*	7548*		
JUNI	1156*	1032*	457*	884.7*	409*	3942*	3799.0*	12858*	2868.0*	9169*		
JULI	198*	388*	40*	327.0*	36*	3421*	2487.4*	7715*	1875.1*	5708*		

	WERKTUIGMACHINES EN AANVERWANTE NIJVERHEDEN					TEXTIELMACHINES EN TOEBEHOREN						
	BESTEL- LINGEN	VERZENDINGEN		UITVOER		BESTEL- LINGEN	VERZENDINGEN		UITVOER			
		1000000 F	1000000 F	(T)	1000000 F		(T)	1000000 F	1000000 F	(T)	1000000 F	(T)
1980	910	928	2958	674.2	2164	701	645	3019	533.0	2495		
1981	992	931	2919	700.2	2175	688	657	2766	561.3	2329		
1982	986	1056	2798	793.9	2036	658	739	2734	628.8	2202		
1983	1197	1096	2746	828.0	2020	816	699	2541	554.4	1856		
1984	1355	1251	2941	958.5	2198	1031	917	3102	731.6	2304		
1985	1634	1486	3579	1078.9	2508	1213	1032	3372	824.8	2634		
<b>1984</b>												
APRIL	1273	1092	2688	827.4	2086	914	845	2967	667.2	2175		
MEI	1565	1259	2709	917.9	1879	1448	1014	3623	834.1	2940		
JUNI	1386	1434	3339	1120.6	2480	983	1021	3691	838.1	2922		
JULI	714	731	2425	588.7	2127	856	648	2317	539.8	1825		
AUGUSTUS	1463	1220	2274	950.6	1528	822	549	1922	409.2	1375		
SEPTEMBER	1524	1270	2798	978.2	2083	1380	873	2614	710.4	1801		
OKTOBER	1567	1654	3806	1305.9	2868	1119	1239	4013	1084.3	3388		
NOVEMBER	1502	1388	3117	1101.1	2419	1317	1159	3770	930.4	2723		
DECEMBER	1258	1430	3492	1021.3	2380	977	1179	4507	876.3	3282		
<b>1985</b>												
JANUARI	1417	1205	2932	887.4	2085	1183	895	2979	754.1	2402		
FEBRUARI	1445	1304	3197	951.0	2289	1624	931	3012	762.0	2314		
MAART	1514	1416	3533	1016.6	2569	1147	1372	4792	1159.5	4092		
APRIL	1445	1571	4305	1205.8	3184	1407	1112	3342	936.3	2548		
MEI	1944	1367	3426	1017.9	2408	824	1049	3472	820.9	2427		
JUNI	1935	1585	3720	1181.8	2582	1215	1076	4396	838.0	3395		
JULI	827	897	2542	718.4	2110	592	731	2923	605.3	2513		
AUGUSTUS	1756	1563	3375	1037.2	1995	1851	625	1728	507.8	1285		
SEPTEMBER	1693	1525	3792	1125.5	2680	1250	1235	4039	799.1	2591		
OKTOBER	2073	1817	4070	1339.6	2842	1164	1186	2741	970.2	2125		
NOVEMBER	1476	1508	3743	1116.2	2502	1355	948	2683	733.9	2209		
DECEMBER	2125	1906	4398	1361.7	2925	974	1227	4208	1007.8	3587		
<b>1986</b>												
JANUARI	1654	1410	3573	1040.0	2496	1284	1003	2371	831.8	1998		
FEBRUARI	1593	1783	3800	1350.4	2764	1573	1105	2189	969.0	1905		
MAART	1512	1558	3929	1158.8	2831	1194	1213	2715	1045.0	2294		
APRIL	1500	1627	3882	1200.0	2729	1572	1437	3466	1209.7	2785		
MEI	1440*	1287*	3155*	912.5*	2257*	800*	1025*	2330*	840.5*	1876*		
JUNI	1706*	1681*	4217*	1202.2*	2867*	1245*	1769*	4406*	1533.9*	3879*		
JULI	899*	1014*	2903*	800.0*	2280*	808*	820*	4448*	682.5*	4106*		

## METAALVERWERKENDE NIJVERHEID (VERVOLG)

	DIVERSE MECHANIEK CONSTRUCTIES					HEF-, TRANSPORT- EN WEEGTOESTELLEN				
	BESTEL- LINGEN	VERZENDINGEN		UITVOER		BESTEL- LINGEN	VERZENDINGEN		UITVOER	
		1000000 F	1000000 F	(T)	1000000 F		(T)	1000000 F	1000000 F	(T)
1980	1285	1281	6622	497.3	2769	2468	2351	15806	1542.0	10995
1981	1592	1516	6576	597.1	2982	2521	2482	15074	1649.4	10246
1982	1613	1702	6751	669.5	3017	2503	2637	14775	1779.5	9906
1983	1670	1699	6942	673.1	3145	2372	2277	12358	1497.4	8676
1984	1861	1848	7700	789.8	3512	2744	2740	14335	1898.8	10677
1985	2190	2270	8780	968.3	3842	3155	3088	15805	2243.6	11958
<b>1984</b>										
APRIL	1977	1727	7309	731.6	3389	2592	2557	13723	1905.1	10679
MEI	1746	1922	8007	826.1	3672	2803	2754	15609	2018.4	11903
JUNI	1882	2062	8033	941.9	3742	3072	3142	16195	2313.4	12664
JULI	1429	1201	4972	520.1	2268	2621	2527	13828	1809.7	10290
AUGUSTUS	1639	1652	7253	677.5	3215	2381	2482	13717	1690.6	9955
SEPTEMBER	1741	1971	8193	838.8	3920	2604	2690	14142	1791.2	10284
OKTOBER	2134	2213	9063	950.6	3983	2933	2993	15825	2034.0	11576
NOVEMBER	2332	1894	7758	886.8	3929	2964	2922	14972	2108.0	11336
DECEMBER	2126	2071	8071	744.5	3152	2857	3140	14915	1878.8	9583
<b>1985</b>										
JANUARI	2027	1697	7775	904.0	3821	2420	2523	10863	1441.2	8038
FEBRUARI	1869	1896	8708	908.3	3881	2855	2700	14423	1943.6	10954
MAART	2334	2183	9560	954.3	4141	2861	2732	15391	1813.7	10475
APRIL	1772	2045	8519	946.5	3885	3386	3259	16720	2500.9	13242
MEI	2903	2362	8581	1094.3	3721	3372	3426	17038	2654.7	12856
JUNI	2169	2336	9142	1030.1	3863	3461	3496	18541	2602.2	14542
JULI	1996	1777	5552	787.1	2782	2981	2998	15683	2220.1	11957
AUGUSTUS	2007	2215	8889	815.6	3393	3114	3128	15783	2463.1	12344
SEPTEMBER	2133	2504	10193	1123.8	4832	3102	3098	15873	2362.1	12518
OKTOBER	2525	2800	10399	1234.0	4372	4018	3160	16214	2125.1	11002
NOVEMBER	2131	2194	9180	832.8	3759	3054	3152	16191	2430.0	12918
DECEMBER	2345	2835	8054	957.5	3188	3339	3497	17763	2364.6	13130
<b>1986</b>										
JANUARI	2159	2159	8261	1011.3	3682	2768	3001	14105	1801.8	10187
FEBRUARI	2392	2291	9098	1041.7	4556	2682	2450	12545	1702.9	9347
MAART	3336	2371	9062	1042.9	4219	2786	2831	14858	2145.0	12039
APRIL	2211	2483	10070	1107.3	5029	3273	3442	17501	2490.4	13368
MEI	2168*	2290*	8277*	1009.9*	3920*	2820*	2975*	15105*	2245.5*	12303*
JUNI	2138*	2514*	9504*	1153.3*	4745*	3143*	3295*	16419*	2395.6*	12619*
JULI	1899*	1740*	5260*	909.9*	2669*	3376*	3386*	17113*	2732.7*	14828*

	TOESTELLEN EN INSTALLATIES VOOR DIVERSE NIJVERHEDEN					ELEKTROTECHNIEK				
	BESTEL- LINGEN	VERZENDINGEN		UITVOER		BESTEL- LINGEN	VERZENDINGEN		UITVOER	
		1000000 F	1000000 F	(T)	1000000 F		(T)	1000000 F	1000000 F	(T)
1980	2912	2907	20001	2198.8	15090	10392	10357	41201	6086.0	20952
1981	2926	2772	18034	2148.9	13612	11434	10479	37401	5858.1	19355
1982	2933	2939	16286	2201.2	11339	11226	11513	38225	6820.7	21921
1983	3149	3253	17167	2443.7	12301	11761	11985	41270	7364.8	25472
1984	3697	3630	18703	2728.8	13968	13375	12748	34643	7861.0	20151
1985	3829	3815	18669	2875.2	13703	14573	14056	38028	8856.8	20852
<b>1984</b>										
APRIL	3452	3537	18366	2709.4	13786	11080	11382	32065	7039.3	17737
MEI	3918	4233	21190	3097.5	15726	11720	12727	38304	7722.2	22573
JUNI	3413	4216	21756	3231.8	16683	12806	14343	37917	9014.9	21033
JULI	2321	3344	15401	2629.6	12193	7024	6285	18732	3841.3	11077
AUGUSTUS	3006	3172	16619	2271.6	11555	14891	12689	33883	7741.3	20320
SEPTEMBER	3511	3284	17256	2339.4	12105	13070	13602	36946	8382.4	20872
OKTOBER	5006	3520	18322	2549.3	13106	13130	14358	40848	8413.8	23297
NOVEMBER	3765	3424	18054	2700.1	14091	16524	14735	37431	9246.7	21238
DECEMBER	4378	3956	17568	3001.2	12806	18488	14722	31328	8794.0	17603
<b>1985</b>										
JANUARI	4232	3407	17281	2657.7	13421	14200	10949	32240	6795.3	18079
FEBRUARI	3852	3936	19978	3121.8	15068	15664	13449	35043	8264.2	20981
MAART	3843	4071	18576	3009.3	13087	15206	15612	38513	9982.9	22887
APRIL	3871	4607	21877	3570.4	17386	12397	13323	35882	7849.0	19955
MEI	3875	3889	20254	3058.3	15152	14425	14051	36673	8942.4	19909
JUNI	4321	4822	24026	3688.0	17835	14728	15303	41320	9672.5	23187
JULI	2451	3235	14765	2395.4	11034	7026	6921	19824	4163.9	11259
AUGUSTUS	3277	2984	16466	2062.7	11737	14283	12969	30848	8345.3	18438
SEPTEMBER	3849	3797	19151	2716.7	13362	15481	15190	38022	9594.4	21896
OKTOBER	4080	4103	18689	2948.9	13037	14338	15532	42785	9984.1	25296
NOVEMBER	4418	3270	15555	2456.1	10843	15291	15381	41083	9791.9	25011
DECEMBER	4101	4048	18584	2958.4	13456	21881	19873	38451	1271.3	22072
<b>1986</b>										
JANUARI	4332	4102	22064	3334.3	18516	14775	12671	30462	7934.4	17640
FEBRUARI	4087	3674	15651	2825.5	11973	16227	15091	37910	9718.9	21886
MAART	3649	4157	20524	3112.3	15579	15892	16289	38846	10967.5	22878
APRIL	3755	4320	23023	3355.1	18230	14659	14594	35585	9375.4	19490
MEI	3699*	3609*	17109*	2599.7*	12459*	13916*	14362*	31629*	9787.9*	17064*
JUNI	3574*	4852*	23152*	3744.6*	16999*	16176*	16832*	41744*	11171.7*	24640*
JULI	2231*	2765*	12484*	2002.7*	8910*	7904*	6848*	19610*	4537.1*	11700*

## METAALVERWERKENDE NIJVERHEID (VERVOLG)

	MEET-, LABORATORIUM- EN GELIJKAARDIGE TOESTELLEN					WAPENS EN MUNITIE				
	BESTEL- LINGEN	VERZENDINGEN		UITVOER		BESTEL- LINGEN	VERZENDINGEN		UITVOER	
		1000000 F	(T)	1000000 F	(T)		1000000 F	(T)	1000000 F	(T)
		1000000 F	(T)	1000000 F	(T)		1000000 F	(T)	1000000 F	(T)
1980	485	438	826	328.6	624	997	1030	2528	913.3	2226
1981	577	446	846	316.9	622	1614	1185	2269	973.8	1647
1982	579	511	875	356.6	658	1108	1207	2451	961.1	1932
1983	661	604	1025	344.9	739	1147	1542	4402	1305.8	3883
1984	787	659	966	352.3	738	1072	1473	4943	1208.8	4361
1985	944	727	992	435.5	752	1099	1310	2545	1195.6	2214
<b>1984</b>										
APRIL	896	762	1026	295.6	827	216	1532	8132	1330.3	7584
MEI	979	691	1005	510.7	777	2000	1457	4514	1104.4	3813
JUNI	807	538	1020	271.7	796	497	2305	6762	1914.2	5823
JULI	765	471	666	240.7	531	60	99	160	75.3	38
AUGUSTUS	1073	677	965	316.2	759	1987	1907	7874	1562.1	7583
SEPTEMBER	977	991	1113	447.6	821	2113	1922	8335	1658.7	7879
OKTOBER	757	683	1107	430.8	885	1445	1730	7422	1441.2	6655
NOVEMBER	613	688	1018	390.3	757	682	1050	1772	808.5	1210
DECEMBER	656	561	705	302.9	478	1680	2489	5547	2269.0	4957
<b>1985</b>										
JANUARI	1040	807	1000	534.0	762	739	939	3560	734.0	2984
FEBRUARI	1581	743	983	495.7	739	503	1508	2976	1335.1	2404
MAART	801	691	1013	413.4	799	1153	1765	1901	1659.8	1671
APRIL	899	600	1137	353.2	892	784	1369	1659	1250.8	1231
MEI	877	954	1188	651.2	899	1288	841	2150	666.9	1626
JUNI	1053	715	1115	428.0	821	1681	2044	1790	1960.1	1678
JULI	812	530	645	255.9	532	62	44	103	25.7	59
AUGUSTUS	995	638	946	411.3	734	1532	1510	4861	1449.9	4611
SEPTEMBER	565	630	955	283.5	615	1387	705	2247	620.3	2022
OKTOBER	1309	853	1002	590.9	739	1398	1802	2641	1726.3	2475
NOVEMBER	569	566	933	271.3	739	942	835	2234	772.0	2133
DECEMBER	779	921	610	466.9	378	1724	2358	4413	2150.2	3675
<b>1986</b>										
JANUARI	739	599	904	308.8	681	1419	555	899	416.3	419
FEBRUARI	635	990	1049	730.7	708	762	772	1235	692.4	974
MAART	684	569	1005	287.1	773	328	436	413	316.4	232
APRIL	793	574	1126	239.5	786	479	1247	1617	1197.0	1359
MEI	750*	456*	879*	215.3*	686*	633*	869*	1460*	675.5*	1135*
JUNI	803*	741*	1069*	467.5*	815*	708*	1168*	1155*	1065.8*	928*
JULI	521*	323*	685*	202.1*	557*	191*	501*	361*	432.5*	318*

	T O T A A L				
	BESTELLINGEN	VERZENDINGEN		UITVOER	
		1000000 F	(T)	1000000 F	(T)
		1000000 F	(T)	1000000 F	(T)
1980	53066	52324	538294	35151.0	350759
1981	55614	54396	511395	36880.3	409238
1982	61166	62502	515046	43708.2	345178
1983	66319	67660	532997	48146.7	360453
1984	73319	70801	519299	50404.2	360322
1985	79316	80030	555031	57462.4	377359
<b>1984</b>					
APRIL	71186	67756	498283	49688.8	350437
MEI	74861	79353	614818	55988.2	413496
JUNI	61406	65019	538992	43229.4	358016
JULI	46167	43298	337503	30965.5	243360
AUGUSTUS	56546	62350	456380	42825.2	299302
SEPTEMBER	81336	74770	553698	54240.6	396700
OKTOBER	79041	83399	622679	57613.7	413519
NOVEMBER	82077	74432	491290	56957.2	345892
DECEMBER	91064	78685	495823	55051.7	341556
<b>1985</b>					
JANUARI	80604	73355	521585	54578.2	377918
FEBRUARI	78847	77224	524839	57315.8	374080
MAART	82810	84016	594731	60895.3	413032
APRIL	78030	80101	554050	58031.3	381865
MEI	84294	82777	580119	58872.0	386030
JUNI	82392	89852	633788	63090.7	404733
JULI	48991	53175	386727	39081.3	283087
AUGUSTUS	67075	62704	440612	43112.5	284938
SEPTEMBER	84534	86191	611700	61907.8	421143
OKTOBER	91928	95856	672067	68077.8	441066
NOVEMBER	83477	85296	598810	60339.1	392022
DECEMBER	89249	90745	532630	63899.0	362364
<b>1986</b>					
JANUARI	86778	81839	578108	59058.6	400728
FEBRUARI	84962	83405	563326	61694.2	392674
MAART	89162	88372	588029	65357.4	415212
APRIL	87637	91944	627418	68430.9	438450
MEI	78273*	78198*	535973*	57576.9*	372222*
JUNI	87951*	94837*	643633*	69868.8*	447494*
JULI	63184*	59566*	412366*	44690.2*	309558*

## PLASTIEKVERWERKENDE NIJVERHEID (1)

	VER- BRUIKTE GROND- STOFFEN	LEVERINGEN										
		HALFFABRIKATEN										
		BUIZEN VOOR ELEK- TRISCHE GELEIDIN- GEN			BUIZEN EN PIJPEN		PROFIELSTUKKEN (GEESTRUDEERD)		ALVEOLAIRE PRO- DUKTEN (SCHUIMPLASTIEK)		VELLEN EN FOLIEN	
		(T)	(T)	(MILJ F)	(T)	(MILJ F)	(T)	(MILJ F)	(T)	(MILJ F)	(T)	(MILJ F)
1980	40782	231	10.9	4971	369.6	690	59.7	3210	280.2	8009	513.2	
1981	42749	239	11.3	3223	183.0	700	77.1	3652	316.6	8947	608.0	
1982	45272	172	8.1	2599	156.1	559	59.2	3657	359.4	10634	806.5	
1983	49441	140	7.3	2417	162.7	739	85.9	3689	406.8	12966	1041.5	
1984	50256	159	9.9	2776	228.1	818	100.5	3318	431.9	13085	1285.1	
<b>1984</b>												
APRIL	50021	143	8.9	2813	229.9	768	95.5	3065	393.4	12643	1187.1	
MEI	54921	247	15.7	3526	277.0	942	111.8	3729	469.7	14333	1334.8	
JUNI	54219	162	10.0	3108	264.7	870	107.9	3431	408.8	15631	1479.2	
JULI	32400	116	7.2	1712	158.4	562	71.0	1955	293.3	10259	1012.5	
AUGUSTUS	45383	186	12.4	2997	231.1	773	91.8	2815	390.7	10684	1222.7	
SEPTEMBER	55400	191	11.9	3302	270.7	861	108.3	3544	467.4	14022	1390.4	
OKTOBER	59644	210	12.4	3915	317.8	910	116.1	4003	515.5	15648	1551.9	
NOVEMBER	55917	207	12.9	3038	254.7	771	101.4	3210	429.0	14794	1449.2	
DECEMBER	43663	88	6.8	2085	167.2	612	86.1	2651	355.1	10872	1120.3	
<b>1985</b>												
JANUARI	56197	125	8.1	2332	253.7	759	108.3	3183	462.9	13583	1296.1	
FEBRUARI	54997	153	10.0	2638	240.1	774	110.1	2984	404.4	13512	1274.0	
MAART	58683	152	9.4	3217	270.3	854	114.7	3357	456.8	13848	1331.7	
APRIL	59135	243	15.4	3498	304.6	918	116.4	3289	434.4	15040	1428.6	
MEI	57039	158	9.2	3191	267.9	845	113.2	3245	451.9	14545	1422.1	
JUNI	58737	200	13.1	3818	325.5	1048	128.9	3626	522.0	14449	1471.2	
JULI	36322	108	6.9	3554	156.6	734	85.2	2311	313.6	11312	1179.3	
AUGUSTUS	53303	253	13.7	3051	258.9	739	88.1	2801	405.4	11113	1115.9	
SEPTEMBER	63502	205	14.3	3619	335.5	954	111.9	4049	567.4	13683	1383.3	
OKTOBER	62811	228	15.3	3585	330.4	1070	129.4	4399	616.2	14376	1475.5	
NOVEMBER	58374	213	14.2	2815	266.8	916	114.7	3441	493.8	14371	1396.8	
DECEMBER	46863	122	8.9	2058	200.8	711	100.9	2748	378.7	11713	1168.4	
<b>1986</b>												
JANUARI	59734	256	14.8	2205	257.2	661	93.2	3552	524.5	14761	1428.2	
FEBRUARI	57534	192	12.1	1569	199.6	691	94.3	3053	461.2	14839	1414.9	
MAART	58439	197	11.8	2005	219.9	714	104.7	3315	483.6	16001	1477.2	
APRIL	63725*	280*	16.8*	3260*	312.0*	955*	131.8*	3757*	548.2*	16464*	1549.3*	
MEI	55541*	224*	13.7*	2678*	251.2*	677*	93.4*	3308*	473.6*	15091*	1405.8*	
JUNI	63593*	249*	15.8*	3165*	259.3*	635*	106.4*	4084*	609.1*	15990*	1539.1*	

## PLASTIEKVERWERKENDE NIJVERHEID (1) (VERVOLG)

	LEVERINGEN											
	GEGOLFDE EN VLAKKE PLATEN		ANDERE HALF- FABRIKATEN		AFGEWERKTE PRODUCTEN							
					TANKS, VATEN, GROTE RECI- PIENTEN, CON- TAINERS		VERPAKKINGSARTIKELLEN					
	(T)	MILJ F	(T)	MILJ F			(T)	MILJ F	(T)	MILJ F	(T)	MILJ F
1980	597	69.4	3055	156.6	321	33.3	5012	278.5	1456	142.7	3099	342.7
1981	613	64.2	3943	220.3	291	33.5	4918	265.6	1272	138.1	3143	360.5
1982	455	60.1	3258	209.7	287	33.7	5060	292.6	1192	144.3	3516	422.6
1983	360	66.0	2927	224.1	311	38.3	5188	330.2	1248	160.4	3778	448.6
1984	553	109.8	1472	236.2	373	47.2	5389	399.4	1258	165.0	3878	448.0
<b>1984</b>												
APRIL	479	89.1	1829	267.9	382	49.0	5212	392.6	1249	157.7	3723	434.0
MEI	575	117.7	1448	203.9	457	51.9	6210	479.5	1329	177.1	3972	423.6
JUNI	531	94.4	1375	207.5	384	49.4	5952	440.0	1198	174.2	4067	498.5
JULI	462	84.4	1230	169.1	236	34.0	3568	267.5	808	112.9	3132	405.4
AUGUSTUS	559	120.5	1092	169.6	355	47.5	4328	332.2	1231	165.3	4260	568.6
SEPTEMBER	544	120.1	1334	228.7	403	52.1	5612	405.1	1506	180.7	4230	489.7
OKTOBER	683	140.2	1734	327.7	394	51.5	6354	464.8	1634	200.8	4515	511.7
NOVEMBER	549	124.3	1934	249.5	313	41.3	5798	417.7	1247	147.5	3681	359.4
DECEMBER	431	97.6	1062	206.7	269	37.7	4580	331.2	825	123.1	3280	308.4
<b>1985</b>												
JANUARI	534	127.1	2487	319.5	335	44.5	6583	629.3	1285	186.7	3688	369.9
FEBRUARI	515	131.4	1606	259.3	316	41.0	5446	384.6	1321	167.3	3512	386.3
MAART	562	136.0	1974	283.2	295	39.7	6019	407.6	1331	160.3	3824	415.9
APRIL	632	128.0	2340	332.5	357	47.2	6183	415.4	1410	172.1	3767	418.0
MEI	536	109.4	2310	331.5	339	74.6	5536	385.7	1376	168.7	3914	451.2
JUNI	573	127.0	2261	349.2	439	75.6	5663	416.1	1507	184.8	4100	488.8
JULI	303	35.1	1789	299.6	310	54.9	3529	273.7	588	72.0	3067	377.4
AUGUSTUS	485	99.2	1714	276.2	379	66.3	5041	385.2	1250	162.7	3340	373.7
SEPTEMBER	579	116.8	1955	313.0	453	69.6	5917	595.9	1529	196.4	3888	422.7
OKTOBER	598	122.1	1965	374.9	487	83.5	5803	426.3	1599	207.9	3626	432.0
NOVEMBER	482	102.0	2091	356.2	419	71.3	5544	387.6	1312	172.5	3368	376.4
DECEMBER	407	85.5	1911	372.1	425	67.0	4960	697.9	1053	141.0	2643	303.1
<b>1986</b>												
JANUARI	465	106.2	2297	344.8	423	72.4	5811	396.6	1577	210.4	3991	439.9
FEBRUARI	542	131.4	2647	374.6	393	65.4	5450	354.7	1423	194.0	3447	454.8
MAART	514	114.9	2570	374.4	486	81.3	5532	388.9	1496	195.0	3893	490.4
APRIL	702*	140.9*	2719*	388.9*	552*	94.8*	6069*	405.4*	1634*	218.1*	4280*	477.0*
MEI	453*	95.1*	2634*	337.5*	444*	74.9*	5372*	341.4*	1310*	177.0*	3750*	409.6*
JUNI	629*	158.1*	2833*	367.9*	524*	89.1*	6154*	392.2*	1722*	227.9*	4552*	506.4*

(1) VAN JANUARI 1973 AF IS DE SERIE NIET MEER VERGELIJKBAAR MET DE CIJFERS VAN DE VOORGAANDE JAREN



## PLASTIEKVERWERKENDE NIJVERHEID (1) (VERVOLG)

	LEVERINGEN									
	AFGEWERKTE PRODUCTEN									
	HUISHOUD-TOILET HYGIENE, CAMPING- ARTIKELLEN, ENZ.		TOEBEHOREN VOOR HET BOUWBEDRIJF EN DE VERSIERING, MEUBELEN EN ONDERDELEN		SPORTARTIKELLEN, SPELEN, SPEELGOED, GRAMMOFOONPLATEN		STUKKEN EN UITRUS- TING VOOR INDUSTRIE , STUKKEN VOOR TRANS PORTMATERIEEL, ENZ.		VOORWERPEN EN DIVERSE ARTIKELLEN NIET ELDERS GENOEMD	
	(T)	(MILJ F)	(T)	(MILJ F)	(T)	(MILJ F)	(T)	(MILJ F)	(T)	(MILJ F)
1980	2078	376.9	1886	159.6	102	8.3	1978	359.3	311.3	212.4
1981	2295	421.0	1755	151.6	135	13.1	1947	357.5	2498.3	447.1
1982	2587	460.5	2198	217.4	104	10.4	2416	370.9	3209.4	577.0
1983	3159	565.7	2279	224.9	131	16.5	2336	452.4	3867.8	700.7
1984	3159	694.8	2779	316.5	200	19.1	2841	565.2	1001.9	830.6
<b>1984</b>										
APRIL	3326	673.0	2485	234.1	492	24.9	3556	510.6	1045.7	859.2
MEI	3138	694.8	3146	376.5	667	31.5	2825	558.9	1044.8	842.0
JUNI	3441	818.5	3102	303.4	86	29.4	2987	599.6	1125.4	838.5
JULI	2500	631.9	1890	198.6	107	12.7	1638	358.0	569.6	589.0
AUGUSTUS	2987	618.8	3234	410.1	149	18.8	2300	530.5	903.8	801.5
SEPTEMBER	3242	749.6	2973	325.3	82	10.3	2607	591.5	1113.4	992.2
OKTOBER	3913	957.1	3457	363.7	68	9.4	3345	699.9	1142.2	920.5
NOVEMBER	2941	661.8	2916	386.2	44	6.1	3202	642.2	1034.2	873.3
DECEMBER	2628	599.5	3433	517.6	45	6.2	2246	466.4	879.1	855.6
<b>1985</b>										
JANUARI	3579	706.0	3452	517.1	22	4.8	2848	750.7	1288.3	842.6
FEBRUARI	3302	653.7	3334	421.6	24	3.7	2896	761.1	1269.3	874.6
MAART	3535	823.2	4044	564.3	17	3.7	3643	882.9	1632.5	1034.8
APRIL	3463	788.6	4023	533.7	33	4.6	3168	844.1	1634.0	1108.5
MEI	3616	828.3	3849	477.4	31	4.2	2948	810.7	1391.6	867.9
JUNI	4003	940.0	5034	585.1	26	4.1	3422	860.1	1875.7	990.4
JULI	3108	527.5	3468	478.6	10	2.2	1603	454.8	499.8	377.0
AUGUSTUS	3090	657.5	3701	563.1	20	4.2	2694	720.4	1241.1	808.1
SEPTEMBER	4280	982.4	5165	691.5	35	5.4	3213	825.0	1694.9	980.7
OKTOBER	4772	1137.3	4896	622.4	24	4.2	3161	854.8	1632.8	987.2
NOVEMBER	3702	855.6	4221	643.0	19	3.4	3383	867.6	1230.5	782.8
DECEMBER	2938	651.5	3663	575.1	14	2.3	2367	671.2	1313.0	904.4
<b>1986</b>										
JANUARI	3846	802.5	4440	565.6	22	4.9	3400	881.3	1226.0	774.3
FEBRUARI	3735	776.9	4092	419.9	18	3.8	3028	857.7	1400.6	1065.5
MAART	3987	905.0	4343	568.7	32	5.8	3327	890.0	1299.7	1014.6
APRIL	3931*	876.9*	4878*	630.4*	18*	2.8*	3584*	986.4*	1483.2*	908.5*
MEI	3796*	846.3*	4109*	565.7*	12*	3.4*	3266*	845.4*	1208.1*	820.2*
JUNI	4274*	984.3*	5072*	724.9*	16*	3.6*	3395*	980.7*	1540.2*	1071.9*

(1) VAN JANUARI 1973 AF IS DE SERIE NIET MEER VERGELIJKBAAR MET DE CIJFERS VAN DE VOORGAANDE JAREN



## VERZENDINGEN VAN DE NON-FERRO-METAALGIETERIJEN

	EEN- HEDEN	JAAR 1984	JAAR 1985	VIERDE KWARTAAL 1985	EERSTE KWARTAAL 1986	TWEEDE KWARTAAL 1986
<b>VERZENDINGEN VAN DE NON-FERRO-METAALGIETERIJEN</b>						
GIETSTUKKEN UIT ALUMINIUMLEGERINGEN	1000 F TON	2451711 8870	2589332 9166	662400 2507	683089 2468	678812 2326
GIETSTUKKEN UIT KOPER EN KOPERLEGERINGEN	1000 F TON	247370 606	289727 618	72866 153	65931 139	69630 140
GIETSTUKKEN UIT ANDERE NON-FERROMETALEN OF LEGERINGEN (1)	1000 F TON	195310 590	334908 587	64806 148	62940 156	71564 171
	<b>1000 F TON</b>	<b>2894391 10066</b>	<b>3213967 10371</b>	<b>800072 2808</b>	<b>811960 2763</b>	<b>820006 2637</b>

(1) HERSTELLINGEN EN ANDER MAAKWERK INBEGREPEN

VERZENDINGEN VAN DE METAALVERWERKENDE NIJVERHEID  
 VESTIGINGEN WELKE 5 WERKLIEDEN OF MEER TEWERKSTELLEN

	EEN- HEDEN	JAAR 1984	JAAR 1985	VIERDE KWARTAAL 1985	EERSTE KWARTAAL 1986	TWEDE KWARTAAL 1986
<b>VORMSTAALGIETERIJEN EN IJZERGIETERIJEN</b>						
STAALGIETERIJEN (GIETSTAAL)	1000 F TON	5544205 80488	5832225 74903	1747669 19390	1582223 20111	1584521 16369
GIETSTUKKEN VOOR LEIDINGEN	1000 F TON	73122 1016	128637 1915	36663 543	48898 651	50390 572
GIETSTUKKEN VOLGENS CATALOGUS	1000 F TON	60549 960	101432 2107	25621 540	25076 496	25956 478
COQUILLEN EN WALSCYLINDERS	1000 F TON	706730 8953	782219 8962	181240 2120	213587 2319	191546 2198
ANDERE GIETSTUKKEN VOLGENS MODEL	1000 F TON	3293291 86539	3803511 87468	1027834 23819	997243 20984	1048199 22287
VERBINDINGSSTUKKEN EN ANDERE STUKKEN UIT SMEEDBAAR GIETIJZER	1000 F TON	13254 120	16187 127	3657 30	4095 23	3097 14
HERSTELLINGEN EN ANDER MAAKWERK	1000 F	287728	44673	18169	9059	15920
	<b>1000 F TON</b>	<b>9717018 178076</b>	<b>10708884 175482</b>	<b>3040853 46442</b>	<b>2880181 44584</b>	<b>2919629 41918</b>
<b>DRAAD- EN METAALTREKKERIJ, KOUDWALSERIJ EN AFGELEIDE PRODUCTEN</b>						
GETROKKEN DRAAD EN PRIKKELDRAAD	1000 F TON	18755382 550411	19363650 502859	4819583 124845	4953657 130803	4863195 131616
NAGELMAKERIJ	1000 F TON	718380 15513	790179 16093	203186 4166	193003 3934	189177 3938
SCHROEVEN, RINGSCHROEVEN EN KLINKNAGELS	1000 F TON	280832 1986	300448 2053	84005 613	85962 609	81177 563
NIET ELEKTRISCHE DRAAD KAB., TOWKAB.	1000 F TON	9829733 105624	10714823 113487	2831595 31581	2636233 27434	2759880 28673
METAALGAAS	1000 F TON	2493843 41443	2999319 53124	740213 13882	820607 14706	796561 14082
RASTERWERK, DRAADVLECHTWERK, OMHEININGEN UIT GEWONE METALEN	1000 F TON	3640682 136173	3908176 151076	961742 37133	932370 32389	1182898 45999
GETROKKEN EN GEDRAAID STAAL, KOUDGEWALST VLAKSTAAL, ENZ...	1000 F TON	721014 34945	716071 33176	174357 8252	161403 7531	175106 8430
KOUDGEWALST BANDSTAAL	1000 F TON	4278233 136522	4113902 126000	1000614 33229	1070047 34917	1058382 33379
HERSTELLINGEN EN ANDER MAAKWERK	1000 F	287728	286868	74529	46684	99416
	<b>1000 F TON</b>	<b>41005827 1022617</b>	<b>43193436 997868</b>	<b>10889824 253701</b>	<b>10899966 252323</b>	<b>11205792 266680</b>

VERZENDINGEN VAN DE METAALVERWERKENDE NIJVERHEID  
 VESTIGINGEN WELKE 5 WERKLIEDEN OF MEER TEWERKSTELLEN (VERVOLG)

	EEN- HEDEN	JAAR 1984	JAAR 1985	VIERDE KWARTAAL 1985	EERSTE KWARTAAL 1986	TWEDE KWARTAAL 1986
<b>PROFIELEN, STAMP- EN SMEEDWERK, VEREN</b>						
BOUTENMAKERIJ	1000 F TON	1071803 24065	1105087 24097	270358 5766	256622 5711	260588 5701
VEREN EN VEERBLADEN VOOR AUTOVOERTUIGEN	1000 F TON	561134 8274	486170 7122	52063 618	85732 1050	68964 830
ANDERE VEREN EN VEERBLADEN	1000 F TON	449259 3065	408043 2602	111027 691	108965 616	109593 644
DIEPDRIJFWERK	1000 F TON	116565 1031	165012 1550	49165 520	35851 304	34880 326
BUIZEN UIT BANDSTAAL	1000 F TON	2809968 121463	2939136 123086	802872 34703	812685 35129	773144 33653
KOUD GEVORMDE PROFIELEN	1000 F TON	5228498 114019	7180900 195564	1896340 49475	1952098 52610	1974985 53812
GEPERFOREERDE PLATEN UIT STAAL, HARMONI- KAGAAS EN ANDERE HALF AFGEWERKTE PRO-	1000 F TON	2314103 85391	2562749 87587	689365 22671	741998 22844	799721 25549
GESMEDE STUKKEN, INBEGREPEN DE KETTINGEN	1000 F TON	1208088 16835	1656463 22311	411543 4508	413285 5087	406953 4713
GEPERSTE STUKKEN UIT STAAL	1000 F TON	1192176 19307	1243499 18745	306251 4797	276845 4394	345806 5370
GEPERSTE STUKKEN UIT NON-FERROMETALEN	1000 F TON	454984 2152	598256 2324	151042 579	160271 664	130893 583
HERSTELLINGEN EN ANDER MAAKWERK	1000 F	232556	276826	80829	55272	75427
	<b>1000 F TON</b>	<b>15639134 395602</b>	<b>18622141 484988</b>	<b>4820855 124328</b>	<b>4899624 128409</b>	<b>4980954 131181</b>
<b>PLAATBEWERKING EN DIVERSE METAALVERWER- KINGEN</b>						
ZWARE METALEN VERPAKKINGEN	1000 F TON	3201564 59288	3215510 62989	794139 16412	880438 17134	915600 16893
LICHTE METALEN VERPAKKINGEN	1000 F TON	14639259 244382	15510119 258775	3549243 60689	3793977 61708	4015992 66430
EMAILLEERWERK	1000 F	39838	39719	7692	7313	20045
GALVANISATIE	1000 F	978662	1091195	358573	289799	304830
ANDERE METAALBESCHERMINGS- EN METAAL- VERSIERINGSWERKEN	1000 F	1460769	1694296	503225	492180	479975
<b>KEUKENGEREI, HUISHOUDELIJKE EN SANITAIRE ARTIKELEN:</b>						
-UIT PLAATSTAAL	1000 F TON	1040526 4333	1114904 4541	310657 1239	269655 1128	266883 1092
-UIT ALUMINIUM	1000 F TON	23686 91	14122 13	5379 9	2045 2	4214 2
-UIT DRAAD	1000 F TON	140460 1249	158776 1603	45334 449	47443 484	42165 401
-ANDERE	1000 F TON	82015 314	56444 87	16926 33	15082 23	12537 25

VERZENDINGEN VAN DE METAALVERWERKENDE NIJVERHEID  
 VESTIGINGEN WELKE 5 WERKLIEDEN OF MEER TEWERKSTELLEN (VERVOLG)

	EEN- HEDEN	JAAR	JAAR	VIERDE	EERSTE	TWEDE
		1984	1985	KWARTAAL 1985	KWARTAAL 1986	KWARTAAL 1986
STRAATNAAMBORDEN, RECLAMEBORDEN EN DER- GELIJKE	1000 F TON	608020 2249	786248 3011	243739 1058	217472 964	227161 908
ANDERE ARTIKELEN MET NIET INDUSTRIELE BESTEMMING (KOFFERS EN GELDKISTJES, SPEELGOED, ENZ...)	1000 F TON	941100 4726	680005 4331	213093 1103	170509 1060	194594 1482
KLEIN METALEN CONSTRUCTIEWERK, KLEIN METALEN VAKWERK	1000 F TON	3292841 75839	2989814 69207	835579 20559	864658 21358	882868 24212
KLEIN KETELWERK	1000 F TON	655902 8490	796126 9488	198049 2229	165211 1909	195084 2496
ALLERHANDE STUKKEN (SERIEFABRICAGE) MET NIET HUISHOUDELIJKE BESTEMMING	1000 F TON	2095151 29181	2115038 29370	575937 8176	558752 7659	624331 7495
KLEIN HANDGEREEDSCHAP	1000 F TON	388003 3816	449289 4293	120440 1551	98466 1086	80100 639
MESSENMAKERIJ EN COUVERTS	1000 F TON	80260 143	66967 137	15196 34	18420 45	20100 55
KLEINE ARTIKELEN VOOR DE KLEDING, HET BUREEL, DE NIJVERHEID, ENZ. (NAALDEN)	1000 F TON	1394071 5534	1494261 5363	387176 1556	387780 1554	418353 1636
HERSTELLINGEN EN ANDER MAAKWERK	1000 F	1457487	1774863	514471	493075	578514
	1000 F TON	32519614 439635	34047696 453208	8694848 115097	8772275 116114	9283346 123768
<b>BEKLEED PLAATSTAAL</b>						
BLIK	1000 F TON	11296260 326301	14462896 419680	5198144 153056	5437203 164318	4279633 133916
VERZINKT GEGOLFD PLAATIJZER	1000 F TON	110835 5118	153928 6425	35178 1386	20784 780	21451 950
ANDER VERZINKT PLAATIJZER, ANDERS BE- KLEED PLAATIJZER, MAAKWERK	1000 F TON	16131629 624526	17176209 639103	4336199 159337	4515190 172513	4382101 173715
	1000 F TON	27538724 955945	31793033 1065208	9569521 313779	9973177 337611	8683185 308581
<b>METAALTOEBEHOREN VOOR HET BOUWBEDRIJF</b>						
METALEN BEDDEN EN SPRINGBAKKEN	1000 F TON	1199105 23506	1445679 26653	421589 7776	393986 6905	374714 6669
METALEN STOELN	1000 F TON	1012321 6207	1254096 7378	339901 1893	308933 1619	324290 1736
KANTOORMEBELN	1000 F TON	1231396 12384	1404563 14030	399374 3897	434050 4224	430632 4259
BRANDKASTEN	1000 F TON	349127 6729	376856 6983	102521 1887	129869 2085	168607 2464
MEUBELN VOOR ZIEKENHUIZEN, MEUBELN VOOR MEDISCH EN/OF CHIRURGISCH GEBRUIK	1000 F TON	381568 1379	485791 1358	150706 393	98812 250	143618 347
SCHOOLMEUBELN	1000 F TON	114123 1094	104211 968	35805 323	19606 196	21211 195
KEUKENMEUBELN	1000 F TON	224324 4761	251162 5357	61004 1312	58818 1231	60777 1276
ANDERE METALEN MEUBELN, REKKEN, ENZ...	1000 F TON	2497151 42268	2532320 28574	662688 6914	646170 7628	718741 7490

VERZENDINGEN VAN DE METAALVERWERKENDE NIJVERHEID  
 VESTIGINGEN WELKE 5 WERKLIJEDEN OF MEER TEWERKSTELLEN (VERVOLG)

	EEN- HEDEN	JAAR	JAAR	VIERDE	EERSTE	TWEEDE
		1984	1985	KWARTAAL 1985	KWARTAAL 1986	KWARTAAL 1986
LAADBORDEN, LAADKISTEN, LAADPLATFORMS, KLEINE CONTAINERS, BAKKEN VOOR VERVOER EN OPSLAG (2)	1000 F TON	261800 4853	262346 5203	63722 1318	56772 678	60812 554
MEUBELN, KARKASSEN, TOEBEHOREN	1000 F TON	149217 3025	728816 17324	190864 4685	185947 4566	179843 4534
METALEN SCHRIJNWERK, ANDER DAN ALUMI- NIUM	1000 F TON	2516112 39589	2904602 45399	865520 14224	718859 11735	762391 10995
METALEN SCHRIJNWERK UIT ALUMINIUM	1000 F TON	4920948 21367	4602300 19333	1483946 6130	1071699 4973	1401442 6440
GEVELS, GEVELWANDEN, METALEN DEURLIJSTEN EN BESCHOTTEN (3)	1000 F TON	2348074 12197	2721127 14957	622318 3475	580066 3064	579916 2772
METALEN ROLLUIKEN, HEKKEN, BLINDEN	1000 F TON	1100599 6436	1096511 6649	323489 2071	325350 1946	327936 2197
SMEEDWERK EN ALLERHANDE VOOR HET BOUWBE- DRIJF (4)	1000 F TON	721416 2764	826510 3828	252855 878	205796 886	250328 878
KETELS VOOR CENTRALE VERWARMING	1000 F TON	1826560 14748	1717488 13435	530969 4938	294478 2662	297727 2599
RADIATOREN VOOR CENTRALE VERWARMING	1000 F TON	5036487 84612	5116275 86055	1490483 24767	895683 15906	1005092 17162
BRANDERS VOOR CENTRALE VERWARMING	1000 F TON	101813 263	123035 311	29646 71	19908 54	22888 57
BOILERS EN EXPANSIEVATEN VOOR CENTRALE VERWARMING	1000 F TON	335703 2766	336347 2891	99407 907	94188 882	84026 770
<b>KACHELSMEDERIJ</b>						
-VOOR VASTE BRANDSTOFFEN (VERWARMING EN KEUKEN)	1000 F TON	1470845 13917	1729622 17168	575683 5657	340410 3468	386407 4069
-VOOR VLOEIBARE BRANDSTOFFEN (VERWARMING EN KEUKEN)	1000 F TON	160694 990	144642 878	42926 243	58615 361	76066 474
-VOOR GASACHTIGE BRANDSTOFFEN (VERWARM.)	1000 F TON	494065 5925	592227 6904	237974 2814	174181 1690	151938 1327
-VOOR GASACHTIGE BRANDSTOFFEN (KEUKEN)	1000 F TON	23358 157	14430 164	0 0	0 0	0 0
-AFZONDERLIJK VERKOCHTE ONDERDELEN, NIET ELEKT. BADGEISERS EN WATERVERW. INB.(1)	1000 F TON	1006940 7401	1463424 10827	573935 4311	291221 2080	314262 2983
ARTIKELN VAN DE SLOTENMAKERIJ	1000 F TON	431153 1465	472911 1474	134307 413	141933 420	133223 415
KLEIN IJZERWERK	1000 F TON	2140400 19533	2415426 21942	678826 6100	649655 5981	698474 6488
SANITAIRE ARTIKELN VOOR HET BOUWWERK(1)	1000 F TON	280294 937	268410 800	64860 179	72435 228	72120 215

(1) IN 1974 EN 1975, ZIJN DE NIET ELEKTRISCHE BADGEISERS EN WATERVERWARMERS IN DE RUBRIEK "SANITAIRE ARTIKELN VOOR HET BOUWWERK" INBEGREPEN

(2) VOOR 1976, INBEGREPEN IN DE RUBRIEK "KLEIN METALEN CONSTRUCTIEWERK, KLEIN METALEN VAKWERK"

(3) VOOR 1976, INBEGREPEN IN DE RUBRIEKEN "METALEN SCHRIJNWERK, ANDER DAN UIT ALUMINIUM" EN "METALEN SCHRIJNWERK UIT ALUMINIUM"

(4) VOOR 1976, INBEGREPEN IN DE RUBRIEK "METALEN SCHRIJNWERK, ANDER DAN UIT ALUMINIUM"

VERZENDINGEN VAN DE METAALVERWERKENDE NIJVERHEID  
 VESTIGINGEN WELKE 5 WERKLIEDEN OF MEER TEWERKSTELLEN (VERVOLG)

	EEN- HEDEN	JAAR 1984	JAAR 1985	VIERDE KWARTAAL 1985	EERSTE KWARTAAL 1986	TWEEDE KWARTAAL 1986
HERSTELLINGEN EN ANDER MAAKWERK	1000 F	1249365	1311797	374073	303314	284885
	1000 F TON	33684958 341273	36702924 366843	10809391 107576	8570754 85718	9332366 89365
<b>BRUGGEN, VAKWERK, PLAATWERK EN STOOM- KETELS</b>						
BRUGGEN EN BRUGONDERDELEN, VAKWERK, PIJLERS, LOODSEN, SLUISDEUREN, ENZ...	1000 F TON	9478558 152126	10687751 166459	3478655 47993	2840337 39814	3366369 45389
NIET AAN DRUK ONDERWORPEN KETELWERK	1000 F TON	1734119 24070	1859612 23374	427748 5197	494406 6130	491019 5515
STUTTINGEN EN SCHOORBALKEN VOOR MIJNEN	1000 F TON	591755 2534	641969 2661	131439 651	216252 1059	105442 649
GELASTE STAALPLAATPIJPLEIDINGEN, NIET AAN DRUK ONDERWORPEN	1000 F TON	88559 669	147683 1101	36693 266	23657 161	32482 235
GELASTE AAN DRUK ONDERWORPEN BERGINGS-	1000 F TON	229683 2121	497983 3162	113883 512	64433 593	45186 521
<b>STOOMGENERATOREN</b>						
-KETELS EN WATERPIJPEN (UITGEZONDERD HET MONOBLOCTYPE)	1000 F TON	1020855 1303	1330718 1439	440844 442	331475 206	190488 167
-MONOBLOC-KETELS MET WATERPIJPEN EN MET ROOKPIJPEN)	1000 F TON	401678 1912	285747 1387	87852 553	88707 296	35004 280
-ANDERE SOORTEN KETELS INBEGREPEN DE WARMTERECUPERATIEKETELS	1000 F TON	1763050 7004	2324311 7460	841864 2271	468146 713	445686 1467
HULPSTELLEN VOOR STOOMGENERATOREN	1000 F TON	462239 1604	535452 1146	135243 226	115607 139	117509 146
PIJPLEIDINGEN: BEWERKTE BUIZEN, HOGE- DRUKBUIZEN	1000 F TON	1584189 10519	3970114 12577	3208759 3241	435344 2493	325972 3568
<b>SPECIAAL KETELWERK VOOR DE PETROLEUM- NIJVERHEID EN DE PETROCHEMIE :</b>						
-OPSLAGTANKS	1000 F TON	1267565 21961	1210372 21128	330000 6356	251546 4381	282315 5783
-DIVERSE	1000 F TON	788194 6344	1063461 5958	331324 879	331589 2832	464042 802
HERSTELLINGEN EN ANDER MAAKWERK	1000 F	7331910	7968592	2227644	1823681	1694006
	1000 F TON	26742354 232167	32523765 247852	11791948 68587	7485180 58817	7595520 64522
<b>SCHEEPSBOUW</b>						
BOUW VAN ZEESCHEPEN	1000 F	8037006	10270207	4687080	80052	1227922
BOUW VAN BINNENSCHEPEN	1000 F	168947	260952	211888	7107	73150
HERSTELLING VAN ZEESCHEPEN	1000 F	299063	381112	104714	82550	110931
HERSTELLING VAN BINNENSCHEPEN	1000 F	869175	817390	201007	158827	238007
ANDERE HERSTELLINGEN EN MAAKWERK	1000 F	2856232	3350790	1280800	1852735	1147168
	1000 F	12230423	15080451	6485489	2181271	2797178

VERZENDINGEN VAN DE METAALVERWERKENDE NIJVERHEID  
 VESTIGINGEN WELKE 5 WERKLIEDEN OF MEER TEWERKSTELLEN (VERVOLG)

	EEN- HEDEN	JAAR 1984	JAAR 1985	VIERDE KWARTAAL 1985	EERSTE KWARTAAL 1986	TWEDE KWARTAAL 1986
<b>SPOOR- EN TRAMWEGMATERIEEL</b>						
TRACTIEMATERIEEL, GESLEEPT MATERIEEL	1000 F TON	5779987 38624	4616828 35908	855647 7572	1222224 8229	1188983 7725
DELEN EN ONDERDELEN VAN HET ROLLEND MA- TERIEEL	1000 F TON	1782105 15071	1587437 16295	374294 3941	274335 2869	340400 3221
VAST MATERIEEL EN ELEMENTEN VOOR SPOOR- BOUWEN	1000 F TON	29765 734	46650 561	27759 151	15189 138	22138 220
HERSTELLINGEN EN ANDER MAAKWERK	1000 F	290201	177929	30561	21619	23404
	<b>1000 F TON</b>	<b>7882058 54267</b>	<b>6428844 52764</b>	<b>1288261 11664</b>	<b>1533367 11236</b>	<b>1574925 11166</b>
<b>MOTORVOERTUIGEN, RIJWIELEN EN AANVERWAN-</b>						
MOTORVOERTUIGEN VOOR HET GEMEENSCHAPPE- LIJK PERSONENVERVOER	1000 F TON STUK	2810527 7371 2962	3357154 6722 2173	654787 1192 285	1402693 3033 1147	1316417 3039 1227
<b>PERSONENWAGENS :</b>						
- 1 TOT 1000 CC	1000 F TON STUK	2155864 9413 11563	1290323 4960 7139	540981 2048 2947	710011 2724 3921	310279 1227 1764
- VAN 1001 TOT 1500 CC	1000 F TON STUK	50512895 214174 258488	69476524 275543 339841	18467531 72279 87480	18386406 70039 85283	16069496 61273 73335
- MEER DAN 1500 CC	1000 F TON STUK	164355750 619521 616498	184665861 651258 648194	51747124 178781 177073	57418043 193203 190552	60511066 202118 199066
WEGTRACTOREN	1000 F TON STUK	327671 840 140	298187 750 125	70923 174 29	48526 120 20	54476 141 23
<b>MOTORVOERTUIGEN VOOR HET GOEDERENVERVOER :</b>						
-MEER DAN 2 TON	1000 F TON STUK	21449228 99481 38810	22599721 97828 37330	6083905 25198 8802	6733299 28333 11355	8167357 34528 14841
MOTORVOERTUIGEN VOOR BIJZONDERE .DOELEIN-	1000 F TON	527152 2943	752013 3567	122414 471	105777 545	120340 535
CHASSIS MET MOTOR, ONDERDELEN EN TOEBE- HOREN VOOR AUTO'S	1000 F TON	30241496 262732	32738157 273902	8298267 73706	9230793 72640	9538592 81494
CAROSSERIEEN VOOR AUTO'S	1000 F TON	6635212 28698	7423695 28798	2165969 7519	2028648 8747	2205229 8911
KIPWAGENS EN VRACHTAUTO'S MET VASTE BAK	1000 F TON	627784 6827	705107 6992	211558 2247	192901 1955	252458 2564
WOONWAGENS EN CARAVANS	1000 F TON	803165 4353	517810 2604	53253 223	93761 372	47208 233

VERZENDINGEN VAN DE METAALVERWERKENDE NIJVERHEID  
 VESTIGINGEN WELKE 5 WERKLIEDEN OF MEER TEWERKSTELLEN (VERVOLG)

	EEN- HEDEN	JAAR 1984	JAAR 1985	VIERDE KWARTAAL 1985	EERSTE KWARTAAL 1986	TWEEDE KWARTAAL 1986
AANHANGWAGENS	1000 F TON	223561 1481	274611 1530	74180 423	70003 266	74959 266
OPLEGGERS EN CONTAINERS	1000 F TON	5117459 54190	5849226 60902	1593255 16047	1320009 10624	1295786 8515
BROMFIETSEN EN MOTO'S (ZIJSPANNEN INBE- GREPEN), RIJWIELEN, BAKFIETSEN EN DERGELIJKE ZONDER MOTOR	1000 F TON STUK	1599360 9036 225759	1886699 11158 201158	292627 1735 28034	337489 1941 27397	483006 2669 67233
FRAMES VOOR RIJWIELEN	1000 F TON	91108 411	96688 345	17408 46	22205 62	51947 110
DELEN, ONDERDELEN EN TOEBEHOREN VOOR RIJWIELEN EN MOTORRIJWIELEN	1000 F TON	959165 7442	997430 7946	224487 1862	266117 2059	327262 2333
KINDERWAGENS ; HUN DELEN EN ONDERDELEN	1000 F TON	96789 543	86561 510	18459 107	22732 134	25790 140
ANDERE RIJTUIGEN EN WAGENTJES (VOOR INVALIDEN, ZIEKEN, ENZ...)	1000 F TON	278497 1061	323012 1336	79213 317	78314 283	76515 267
HERSTELLINGEN EN ANDER MAAKWERK	1000 F	5810857	8808066	2471940	2837351	1833593
	<b>1000 F TON</b>	<b>292467676 1321104</b>	<b>342146845 1436651</b>	<b>93188281 384375</b>	<b>101305078 397080</b>	<b>102761776 410363</b>
<b>DRIJFKRACHTMACHINES, PNEUMATISCHE, HY- DRAULISCHE, KOEL- EN LUCHTTECHN. MAT.</b>						
DIESELMOTOREN EN EXPLOSIEMOTOREN (ANDE- RE DAN VOOR AUTOVOERTUIGEN EN RIJWIE-	1000 F TON	8470836 22548	8295219 18633	1953555 3635	2057259 4314	2426449 4979
ANDERE MOTOREN, TURBINES EN KRACHTMACHI- NES	1000 F TON	508329 1179	957282 730	626348 318	87568 158	138762 442
LUCHTPOMPEN EN VACUUMPOMPEN, ALLERHANDE ZUIGERSCOMPRESSOREN, PNEUMATISCHE WERK- TUIGEN	1000 F TON	11982528 31821	12795592 33207	3290230 9139	3443636 9135	3628588 9811
<b>VLOEISTOPOMPEN :</b>						
-HANDPOMPEN	1000 F TON	10648 18	24330 123	3908 19	105 0	544 1
-VOLUMETRISCHE ZUIGERSPOMPEN	1000 F TON	188027 1144	187185 1270	58903 415	50217 281	28740 253
-CENTRIFUGAALPOMPEN	1000 F TON	1097258 5109	1411612 6385	569265 2767	276487 777	287635 1157
-ANDERE	1000 F TON	220688 1144	242806 1326	67814 387	58617 306	63935 329
-DELEN EN ONDERDELEN	1000 F TON	1021646 4634	1036972 4770	345189 1475	307302 1443	259409 1222
OLEOHYDRAULISCHE EN PNEUMATISCHE TRANS- MISSIEORGANEN	1000 F TON	394807 274	315890 242	44070 55	80800 49	82096 53
NIJVERHEIDSKOELMATERIEEL	1000 F TON	2719945 14744	3757180 24713	786026 4568	775116 4049	967079 5030
KOELMATERIEEL VOOR DE HANDEL EN MELKAF- KOELERS	1000 F TON	2091131 15816	2410831 18920	607570 4543	576550 4374	674404 5777



VERZENDINGEN VAN DE METAALVERWERKENDE NIJVERHEID  
 VESTIGINGEN WELKE 5 WERKLIEDEN OF MEER TEWERKSTELLEN (VERVOLG)

	EEN- HEDEN	JAAR 1984	JAAR 1985	VIERDE KWARTAAL 1985	EERSTE KWARTAAL 1986	TWEEDE KWARTAAL 1986
EENBLOK-AGGREGATEN EN INRICHTINGEN VOOR KLIMAATREGELING	1000 F TON	2721767 22568	2948058 19972	667765 4744	615017 4163	657767 4485
VENTILATOREN EN INDUSTRIELE VENTILATIE-INRICHTINGEN	1000 F TON	1065163 7112	1159973 7641	311535 2032	313226 2242	348026 2144
WARME LUCHTGENERATOREN	1000 F TON	581366 3833	647949 3907	266376 1589	200093 1226	173050 1127
AEROTHERMEN EN ANDER MATERIEEL VOOR VERWARMING MET WARME LUCHT	1000 F TON	381756 4411	289054 3533	81038 1090	127837 1060	139355 1120
TOESTELLEN EN INSTALLATIES VOOR HET FILTEREN, ZUIVEREN, ONTSTOFFEN; DROOG-INSTALLATIES	1000 F TON	684592 4000	638404 3102	127705 506	129981 551	176683 832
HERSTELLINGEN EN ANDER MAAKWERK	1000 F	1937212	2407076	676280	556134	569214
	<b>1000 F TON</b>	<b>36077699 140355</b>	<b>39525413 148474</b>	<b>10483577 37282</b>	<b>9656005 34128</b>	<b>10621736 38762</b>
<b>WERKTUIGMACHINES EN AANVERWANTE NIJVER- GEREEDSCHAPPEN VOOR METAALBEWERKING :</b>						
-VERSAPANDE EN SLIJPENDE WERKTUIGEN (MET INBEGRIJF VAN HANDMACHINES)	1000 F TON	1611094 2423	2489120 4003	707654 1250	775192 945	562697 855
-NIET VERSAPANDE EN BIJZONDERE WERKTUIGMACHINES	1000 F TON	3650156 15314	4241587 18020	1488858 5266	908008 4003	1049338 4641
GEREEDSCHAPSWERKTUIGEN VOOR HET BEWERKEN VAN HOUT EBONIET, KURK, BEEN	1000 F TON	957837 1060	1079203 2340	296569 593	320550 994	369408 438
GEREEDSCHAPPEN EN TOEBEHOREN VOOR GEREEDSCHAPSWERKTUIGEN, MET DIAMANT BEZET	1000 F TON	7966930 16477	8698697 18990	2332219 5003	2393158 5292	2400910 5673
HERSTELLINGEN EN ANDER MAAKWERK	1000 F	828071	1091480	338602	379672	318431
	<b>1000 F TON</b>	<b>15014088 35274</b>	<b>17600087 43353</b>	<b>5163902 12112</b>	<b>4776580 11234</b>	<b>4700784 11607</b>
<b>TEXTIELMATERIEEL</b>						
MACHINES EN TOESTELLEN VOOR BEREIDEN, KAARDEN, SPINNEN, TWIJNEN EN OPSPOELEN, ENZ...	1000 F TON	2150036 9031	2159989 9204	570410 2330	330884 1208	883326 3443
MACHINES EN TOESTELLEN VOOR HET WEVEN, BREIEN, BORDUREN, MAAIEN, ENZ...	1000 F TON	3980065 15357	4622270 16373	1250221 3726	1376839 2429	1604045 3144
MACHINES VOOR HET BLEKEN, VERVEN, APPRETEREN EN AFWERKEN	1000 F TON	37833 62	107916 184	30080 77	35938 57	28146 65
DELEN, ONDERDELEN EN ANDERE TOEBEHOREN VOOR TEXTIELMACHINES	1000 F TON	3122237 6001	3334918 6485	933875 1512	969263 1595	1132347 1954
KAARDBESLAG	1000 F TON	411777 1880	435334 2096	106067 539	118924 577	102484 517
MACHINES VOOR NIJVERHEIDSWASSERIEN EN VOOR DROOGKUIS	1000 F TON	940919 4887	1132591 6174	309345 1593	307703 1409	304516 1248
HERSTELLINGEN EN ANDER MAAKWERK	1000 F	365437	601360	160471	180862	191640
	<b>1000 F TON</b>	<b>11008304 37218</b>	<b>12394378 40516</b>	<b>3360469 9777</b>	<b>3320413 7275</b>	<b>4246504 10371</b>

VERZENDINGEN VAN DE METAALVERWERKENDE NIJVERHEID  
 VESTIGINGEN WELKE 5 WERKLIEDEN OF MEER TEWERKSTELLEN (VERVOLG)

	EEN- HEDEN	JAAR 1984	JAAR 1985	VIERDE KWARTAAL 1985	EERSTE KWARTAAL 1986	TWEEDE KWARTAAL 1986
<b>DIVERSE MECHANIEKCONSTRUCTIES</b>						
TANDWIELKASTEN EN DERGELIJKE VOOR HET REGELEN VAN DE SNELHEID	1000 F TON	5036092 16306	6074282 19257	1623457 5237	1586505 4973	1625299 5360
ANDER RADERWERK EN TRANSMISSIE-ONDER- DELEN: HUN TOEBEHOREN	1000 F TON	1960265 14174	1934915 13684	526914 3672	431348 3240	537172 3462
<b>NIJVERHEIDS- EN SPECIAAL KRAANWERK:</b>						
-UIT STAAL	1000 F TON	595434 1686	704374 1770	153058 385	166300 416	204890 517
-UIT GIETIJZER	1000 F TON	52352 319	68928 433	8783 49	14207 112	19275 124
-UIT NON-FERROMETALEN	1000 F TON	49749 197	51596 206	15495 60	17762 65	17403 66
KRAANWERK VOOR HET BOUWBEDRIJF	1000 F TON	713799 2278	678765 2458	191671 670	233523 826	245639 873
VERBINDINGSTUKKEN EN DERGELIJKE	1000 F TON	851551 5353	880688 5779	207549 1196	280539 1504	260468 1528
ALGEMENE MECHANIEK EN DECOLTEERWERK	1000 F TON	8000739 44258	9788130 52803	2994505 14539	2516488 12824	2599479 13659
BRANDBESTRIJDINGSMATERIAAL	1000 F TON	847502 7721	888570 8370	274072 2615	267825 2510	271385 2560
HERSTELLINGEN EN ANDER MAAKWERK	1000 F	4070704	5895715	1957211	1331279	1547505
	<b>1000 F TON</b>	<b>22178187 92292</b>	<b>26965963 104760</b>	<b>7952715 28423</b>	<b>6845776 26470</b>	<b>7328515 28149</b>
<b>HEF-, TRANSPORT-, WEEG- EN BOUWWERVEN- MATERIEEL</b>						
LIEREN, KAAPSTANDERS, TAKELS, DOMME KRACHTEN, EN VIJZELS	1000 F TON	572672 2292	893422 5935	227647 1590	144144 875	214253 726
KRANEN ROLLENDE BRUGGEN PORTIEKLOOP- KRANEN EN DERGELIJKE	1000 F TON	930929 8038	1260405 11685	502232 4067	325229 2617	348070 2492
BEWEEGBARE KRANEN	1000 F TON	80785 1183	308645 2798	37929 724	35492 577	73802 1014
LIFTEN ROLTRAPPEN EN DERGELIJKE (BOUW- WERVENMATERIAAL NIET INBEGREPEN)	1000 F TON	2375813 13712	2307928 14574	818502 4518	460043 3051	604536 4428
TRANSPORTWAGENS	1000 F TON	2445039 16366	2783965 17449	796237 3937	476579 3353	699065 4717
BALANSEN, WEEGBRUGGEN EN ANDERE WEEG- TOESTELLEN EN -INSTRUMENTEN	1000 F TON	383277 2227	390131 2164	124083 601	130285 389	151342 355
MATERIEEL VOOR DE BURGERLIJKE BOUWKUNDE	1000 F TON	22608358 125696	25087780 131236	6352444 33087	5350453 29101	6609180 35181
HERSTELLINGEN EN ANDER MAAKWERK	1000 F	3480776	4042730	842702	1368945	1063735
	<b>1000 F TON</b>	<b>32877649 169514</b>	<b>37075006 185841</b>	<b>9701776 48524</b>	<b>8291170 39963</b>	<b>9763983 48913</b>
<b>BIJZONDERE UITRUSTINGEN EN VOLLEDIGE NIJVERHEIDSINSTALLATIES :</b>						
- VOOR MIJNBOW EN AANVERWANTE BEDRIJVEN	1000 F TON	1397772 10790	1410130 11969	323931 2705	317873 3188	385872 3363

VERZENDINGEN VAN DE METAALVERWERKENDE NIJVERHEID  
 VESTIGINGEN WELKE 5 WERKLIEDEN OF MEER TEWERKSTELLEN (VERVOLG)

	EEN- HEDEN	JAAR 1984	JAAR 1985	VIERDE KWARTAAL 1985	EERSTE KWARTAAL 1986	TWEEDE KWARTAAL 1986
- VOOR DE VOEDINGSNIJVERHEID	1000 F TON	1757653 15640	1767850 12332	391879 1412	320328 1845	339383 1678
- VOOR DE BROOD- EN BANKET-, VLEESWAREN- FABR. EN SLAGERIJ, DRANKHUIZEN EN GROTE KEUKENS	1000 F TON	1364682 5074	1532301 5254	364858 1248	390367 1356	451419 1510
- VOOR CHEMISCHE NIJVERHEID	1000 F TON	2021727 9651	2338776 9873	618659 2374	525048 2007	564230 1821
- VOOR WATER- EN SLIBBEHANDELING EN VOOR VUILNISVERWERKING	1000 F TON	743194 3113	777923 3318	176846 782	226597 860	193892 935
- VOOR HET CONDITIONEREN, VERPAKKEN EN DE AUTOMATISCHE DISTRIBUTIE	1000 F TON	2335441 4988	2247333 3138	572717 737	557656 643	528992 667
- VOOR DE FABRICATIE EN DE BEWERKING VAN GLAS EN GLASWERKEN	1000 F TON	598259 2132	700611 2466	276154 805	136068 791	177540 274
- VOOR DE PAPIER- EN KARTONINDUSTRIE, DRUKKERIJ EN GRAFISCHE KUNSTNIJVERHEDEN	1000 F TON	1043618 1668	1162108 1560	277122 372	235474 320	297783 386
- VOOR RUBBER- EN PLASTIEKNIJVERHEID	1000 F TON	511221 602	578697 793	137545 192	142048 181	175256 241
- VOOR DE STAALNIJVERHEID EN DE GIETRIJEN	1000 F TON	1468656 3946	1024501 3863	280534 1256	352221 860	401299 1057
- VOOR DE NIJVERHEID DER NIET METAALHOU- DENDE MINERALEN (1)	1000 F TON	1078279 7326	1257859 9935	354068 1681	654355 6619	419867 3370
- VOOR DE NIET NADER BEPAALDE INDUS- TRIEEN (2)	1000 F TON	2750202 19140	3042624 21277	1009470 6695	969307 5711	1185147 10153
HERSTELLINGEN EN ANDER MAAKWERK	1000 F	2186710	2693757	681852	677220	706731
	1000 F TON	19257414 84070	20534470 85778	5465635 20259	5504562 24381	5827411 25455
<b>TRACTOREN EN MACHINES VOOR DE LANDBOUW</b>						
TRACTOREN, MATERIEEL VOOR BODEMBEWER- KING, ZAAIEN, PLANTEN, BEMESTING EN BESCHERMING VAN CULTUREN	1000 F TON	11301306 62064	11368002 58700	2829095 13688	3002006 14550	2682556 13751
OOGST- EN DORSMATERIEEL, MATERIEEL VOOR HET SELECTEREN EN CONDITION. NA HET OOGSTEN, EN DIVERSE	1000 F TON	12615672 78186	13545117 78587	2637073 17702	3336885 19328	4114413 24949
HERSTELLINGEN EN ANDER MAAKWERK	1000 F	383924	405139	103253	92224	123122
	1000 F TON	24300902 140250	25318258 137287	5569421 31390	6431115 33878	6920091 38700
<b>NIET ELEKTRISCHE MEETTOESTELLEN; LABORA- TORIUM- EN GELIJKAARDIGE TOESTELLEN</b>						
GAS- EN WATERMETERS EN ANDERE MEET- TOESTELLEN	1000 F TON	2161424 9468	2527437 10365	588701 2491	645820 2661	709150 2681
SCHRIJFMACHINES, KANTOORMACH. STATISTIEKMACH. BOEKHOUDMACH., ENZ... ANDERE TOESTELLEN EN DIVERSE	1000 F TON	5491843 2120	5908684 1564	1760050 433	1460337 297	995513 389
HERSTELLINGEN EN ANDER MAAKWERK	1000 F	248719	246159	68223	51915	66004
	1000 F TON	7901986 11588	8682280 11929	2416974 2924	2158072 2958	1770667 3070

VERZENDINGEN VAN DE METAALVERWERKENDE NIJVERHEID  
 VESTIGINGEN WELKE 5 WERKLIEDEN OF MEER TEWERKSTELLEN (VERVOLG)

	EEN- HEDEN	JAAR 1984	JAAR 1985	VIERDE KWARTAAL 1985	EERSTE KWARTAAL 1986	TWEEDE KWARTAAL 1986
<b>WAPENS EN MUNITIE</b>						
JACHTWAPENS, WAPENS VOOR DE SCHIETBAAN, ALARMWAPENS EN DERGELIJKE, INBEGREPEN HET MAAKWERK EN DE HERSTELLINGEN	1000 F TON	17672552 59316	15700129 30515	4990933 9288	1762487 2547	4126954 5309
	<b>1000 F TON</b>	<b>17672552 59316</b>	<b>15700129 30515</b>	<b>4990933 9288</b>	<b>1762487 2547</b>	<b>4126954 5309</b>
<b>VLIEGTUIGBOUW</b>						
VLIEGTUIGEN EN ANDERE VLIEGTOESTELLEN MET INBEGRIJF VAN MAAKWERK EN VAN HER- STELLINGEN	1000 F	10918748	15142349	4375981	2383773	3878497
	<b>1000 F</b>	<b>10918748</b>	<b>15142349</b>	<b>4375981</b>	<b>2383773</b>	<b>3878497</b>
<b>ELEKTRISCHE UITRUSTINGSGOEDEREN</b>						
ROTERENDE ELEKTRISCHE MACHINES	1000 F TON	3088802 6095	3435559 6546	1006035 2351	817779 1805	892346 1508
INDUSTRIELE TRANSFORMATOREN	1000 F TON	3614637 28592	4010011 33395	1294899 11469	1005473 9258	958765 8313
STATISCHE OMZETTERS, CONDENSATOREN VOOR DE NIJVERHEID - ELECTROMAGNETEN	1000 F TON	1774345 3841	1768362 3673	601170 1222	387385 853	451562 1137
<b>ELEKTRISCHE APPARATUUR VOOR DE NIJVER.</b>						
- HOOGSPANNINGSAPPARATUUR	1000 F TON	967383 1390	1132362 1505	263096 351	263619 365	288915 442
- LAAGSPANNINGSAPP. (RELAIS INBEGREPEN)	1000 F TON	3934251 19119	4467187 20541	1151303 5102	1030929 5372	788462 4434
HET GEHEEL VAN GEPREFABICEERDE HOOG- EN LAAGSPANNINGEN	1000 F TON	1813833 4466	1554010 3191	445657 940	431817 822	400442 857
BESTURINGSTOESTELLEN, POTENTIOMETERS EN REOSTATEN	1000 F TON	1138752 1068	1323714 1443	240028 310	334741 639	294375 327
OVENS VOOR DE NIJVERHEID EN DE LABORA-	1000 F TON	2485659 21690	2456909 20504	668435 5668	602890 5094	655126 5461
ELEKTRISCHE LASMACHINES EN SNIJTOESTEL- LEN	1000 F TON	174688 235	203132 290	79932 109	40655 64	38790 39
ELEKTRODEN EN ANDERE TOEVOEGMETALEN	1000 F TON	958958 7817	1153405 8513	285398 2004	294436 1918	266038 1774
ISOLATOREN EN ISOLEERSTOFFEN	1000 F TON	786788 1609	909725 1928	254249 566	271879 631	299682 614
ELEKTRISCHE DRADEN EN KABELSBUIZEN VOOR BINNENLEIDING	1000 F TON	13897935 118733	14108291 113182	3621137 28363	3110821 26022	3653745 29524
MATERIEEL VOOR INDUSTRIELE EN OPENBARE VERLICHTING	1000 F TON	2869822 15211	2989975 13649	822081 4314	697420 3544	809874 4056
ANDER ELEKTRISCH UITRUSTINGSMATERIEEL	1000 F TON	2151934 6985	2486060 6351	662231 1554	604652 1439	649552 1527
HERSTELLINGEN EN ANDER MAAKWERK	1000 F	6747610	7048998	2166988	1881217	1690867
	<b>1000 F TON</b>	<b>46405397 236851</b>	<b>49047700 234711</b>	<b>13562639 64323</b>	<b>11775713 57826</b>	<b>12138541 60013</b>

VERZENDINGEN VAN DE METAALVERWERKENDE NIJVERHEID  
 VESTIGINGEN WELKE 5 WERKLIEDEN OF MEER TEWERKSTELLEN (VERVOLG)

	EEN- HEDEN	JAAR 1984	JAAR 1985	VIERDE KWARTAAL 1985	EERSTE KWARTAAL 1986	TWEEDE KWARTAAL 1986
<b>TELECOMMUNICATIES, PROFESSIONELE ELEK- TRONIKA, AUTOMATIE</b>						
TELECOMMUNICATIETOESTELLEN EN -INSTAL- LATIES VOOR TELEFONIE EN TELEGRAFIE	1000 F TON	26995473 8060	31290823 8020	10509734 2203	8448415 1938	9322157 2173
ZEND- EN TRANSMISSIETOESTELLEN EN -INSTALLATIES VOOR TELECOMMUNICATIES	1000 F TON	2762156 429	3174696 778	822310 70	695897 63	836961 82
ELEKTRISCHE TOESTELLEN VOOR AUDITIEVE EN VISUELE SIGNALISATIE	1000 F TON	2441551 1348	2161611 778	637409 150	520949 199	547604 200
INFORMATIEVERWERKING EN NIJVERHEIDS- TON	1000 F TON	9292414 2245	10432474 2148	2815334 483	2559852 563	2369894 745
ELEKTRONISCHE HEELKUNDIGE TOESTELLEN EN ANDERE MEDISCHE STRALINGSAPPARATUUR	1000 F TON	1567748 709	1847883 828	570833 220	627402 303	639569 318
ACTIEVE EN PASSIEVE BESTANDDELEN	1000 F TON	6632676 5	8033821 43	2248490 15	2324590 14	2479924 15
PROFESSIONELE ELEKTRONICA	1000 F TON	2544418 589	2502452 1984	662187 1147	572024 396	631344 297
HERSTELLINGEN EN ANDER MAAKWERK	1000 F	6355067	7643245	3468174	1637500	1635326
	<b>1000 F TON</b>	<b>58591503 13385</b>	<b>67087005 14579</b>	<b>21734471 4288</b>	<b>17386629 3476</b>	<b>18462779 3830</b>
<b>ELEKTRONISCHE VERBRUIKSGOEDEREN - ELEK- TRONICA VOOR HET GROTE PUBLIEK</b>						
KLEIN INSTALLATIEMATERIEEL	1000 F TON	2723783 33255	3126098 39135	788707 10318	805922 9373	846319 10598
HUISHOUDELIJKE TOESTELLEN MET INGEBOUWDE MOTOR	1000 F TON	271801 997	295964 1189	77678 307	74536 290	82636 297
HUISHOUDELIJKE WASMACHINES	1000 F TON STUK	524680 1677 157238	430814 1359 123686	150536 468 44123	53247 208 18099	91436 367 32892
ELEKTROTERMISCHE TOESTELLEN VOOR HUIS-	1000 F TON	2555306 11710	2791454 12510	983149 4530	587633 2805	640203 2615
TELEVISIE -ONTVANGSTTOESTELLEN, (DRAAG- BARE, HUISHOUDELIJKE "WIT EN ZWART" EN	1000 F TON STUK	11285127 22243 798543	11881986 22657 832590	3273282 6483 238326	3249614 6131 225673	3272735 5915 217741
ALLERHANDE RADIO-ONTVANGSTTOESTELLEN, ELEKTROFONEN, OPNAMEMATERIEEL, PICK- UPS EN PLATENDRAAIERS (1)	1000 F TON STUK	12312492 13832 975560	13891854 15384 1096775	4388567 4287 418414	5073180 4160 299050	5523383 3596 256033
LUCHTERS EN ONDERDELEN	1000 F TON	2324441 9776	2324427 9713	578231 2598	656576 2906	658496 2923
ANDERE ARTIKELEN VOOR BINNENVERLICHTING	1000 F TON	6303700 5944	6529309 5134	1901085 1379	1719733 1453	1675850 1296
BATTERIJEN EN ACCUMULATOREN	1000 F TON	8479555 64651	9906231 72926	3213151 24654	2278368 15987	2101607 15539
ANDERE N.A.B. MATERIEEL	1000 F TON	837497 247	707067 214	168913 0	301782 0	660375 0
HERSTELLINGEN EN ANDER MAAKWERK	1000 F	357369	325788	83710	75530	83279
	<b>1000 F TON</b>	<b>47975751 164332</b>	<b>52210992 180221</b>	<b>15607009 55024</b>	<b>14876121 43313</b>	<b>15636319 43146</b>
<b>ALGEMEEN TOTAAL :</b>	1000 F TON	849607966 6125131	958532049 6498828	270964773 1749163	253669289 1719341	266557452 1764867

(1) DE ELEKTROFONEN, OPNAMEMATERIEEL, PICK-UPS EN PLATENDRAAIERS ZIJN NIET IN DE STUKS INBEGREPEN

## NETTO-PRODUKTIE VAN ELEKTRICITEIT (IN MILJOEN KWH) (1)

	PER KATEGORIE VAN DE PRODUCENTEN			NAAR DE AARD VAN DE BRANDSTOFFEN					TOTAAL			
	MET HET OOG OP OPENBARE BEDELING		INDUSTRIELE ZELFVOORTBRENGERS	THERMISCHE CENTRALES			HYDRAULISCHE CENTRALES	KERNCENTRALES	PRODUKTIE	INVOER	UITVOER	TOTAAL DOOR DE NETTEN OVERGENOMEN ENERGIE EN VERLIEZEN
				VASTE BRANDSTOFFEN	VLOEIBARE BRANDSTOFFEN	GAS						
	OPENB. ONDERNEMING.	PRIV. ONDERNEMING.										
1980	146	3811	1018	1018	1432	717.2	74	964.6	4251	523.7	743.3	4032
1981	116	3628	271	1140	1101	647.6	89	1018.3	4015	475.3	438.7	4052
1982	96	3660	240	1305	972	384.2	86	1229.3	3996	402.2	360.6	4036
1983	107	3838	214	1147	529	467.8	97	1901.4	4159	340.3	363.3	4136
1984	96	3996	229	1237	342	432.9	109	2196.6	4321	371.1	345.3	4347
1985	112	4176	228	974	289	392.6	111	2724.3	4515	458.1	461.9	4512
<b>1984</b>												
APRIL	97	3869	221	1081	266	424.7	113	2279.0	4188	355.6	365.0	4178
MEI	72	3895	231	1303	433	464.9	91	1882.0	4197	358.1	271.7	4284
JUNI	87	3735	220	841	205	435.5	106	2434.9	4041	275.1	343.3	3973
JULI	72	3435	173	751	116	356.5	111	2331.1	3680	304.0	424.1	3560
AUGUSTUS	63	3649	185	1260	302	403.6	85	1835.9	3897	292.1	374.0	3822
SEPTEMBER	79	3859	206	1536	440	433.2	93	1813.1	4144	377.3	332.8	4188
OKTOBER	117	4294	263	1372	411	402.5	129	2338.2	4673	301.4	333.3	4641
NOVEMBER	117	4277	280	1290	356	447.0	107	2454.5	4674	328.2	411.2	4591
DECEMBER	106	4260	269	1322	282	449.8	125	2433.3	4635	428.7	322.5	4741
<b>1985</b>												
JANUARI	126	4854	244	1543	706	512.7	95	2343.9	5224	432.7	397.4	5259
FEBRUARI	110	3986	225	1371	652	574.3	77	1625.4	4322	490.6	153.8	4659
MAART	103	4203	239	1533	347	631.4	91	1918.6	4545	508.1	182.9	4870
APRIL	105	3729	216	1228	236	402.2	122	2036.7	4050	512.1	163.3	4399
MEI	102	3982	228	964	208	372.9	132	2612.8	4313	415.9	426.3	4302
JUNI	104	3946	210	906	244	358.0	121	2613.4	4260	212.3	356.6	4116
JULI	78	3596	171	882	158	314.5	112	2365.5	3844	408.0	555.8	3696
AUGUSTUS	106	3922	187	547	129	291.2	108	3019.3	4115	455.5	605.7	3965
SEPTEMBER	118	4033	206	586	158	343.2	106	3130.3	4357	443.5	589.6	4211
OKTOBER	129	4577	267	526	241	337.1	117	3717.0	4972	481.6	705.8	4748
NOVEMBER	123	4727	263	819	206	284.9	113	3654.2	5113	529.5	685.4	4957
DECEMBER	141	4653	276	778	178	288.6	140	3654.8	5070	607.4	720.5	4957
<b>1986</b>												
JANUARI	148	4933	233	1081	216	255.2	133	3593.2	5315	624.9	726.1	5214
FEBRUARI	129	4842	216	1136	306	219.7	95	3393.3	5186	317.7	533.2	4971
MAART	119	4842	228	1130	269	255.9	109	3386.9	5188	336.5	561.4	4963
APRIL	140	4630	192	917	151	215.2	125	3511.7	4962	384.1	633.1	4713
MEI	126	3848	192	673	154	194.4	103	2979.6	4166	458.9	519.6	4106
JUNI	98	4044	203	1023	252	226.6	103	2699.8	4344	252.0	408.7	4188
JULI	103	3618	201	621	114	269.7	108	2771.7	3922	339.2	424.6	3836
AUGUSTUS	120	3656	205	495	97	275.9	125	2960.6	3981	499.8	392.5	4089
SEPTEMBER	140	3995	213	864	144	267.9	116	2921.2	4348	455.3	326.1	4477

## WATERDISTRIBUTIE

	OPGEVANGEN WATERVOLUME	WATERVOLUME DOOR DERDEN AFGESTAAN	TOTAAL	WATERVOLUME AAN ANDERE MAATSCHAPPIJEN AFGESTAAN EN VERLIES	VOLUME BESCHIKBAAR VOOR DE DISTRIBUTIE
	(1.000 M3)	(1.000 M3)	(1.000 M3)	(1.000 M3)	(1.000 M3)
1980	52053	10862	62915	15719	47196
1981	52192	10713	62904	15926	47228
1982	53850	10908	64758	16356	48402
1983	54148	11032	65180	16759	48421
1984	54835	10952	65787	16751	49036
1985	56853	12392	69245	17640	51605
<b>1984</b>					
APRIL	54525	10971	65495	16518	48977
MEI	54444	11101	65545	16466	49080
JUNI	54822	11059	65881	16613	49268
JULI	55275	11312	66587	17039	49548
AUGUSTUS	56669	11683	68352	17587	50764
SEPTEMBER	53958	10718	64676	16180	48537
OKTOBER	56564	10576	67141	17203	49938
NOVEMBER	55585	10458	66043	16604	49439
DECEMBER	52040	10511	62551	16409	46142
<b>1985</b>					
JANUARI	58800	12018	70818	18036	52782
FEBRUARI	55305	11352	66657	17011	49645
MAART	59555	11162	70717	18473	52244
APRIL	55717	11707	67424	17453	49971
MEI	58707	11816	70523	18020	52503
JUNI	56133	11422	67555	17030	50525
JULI	58344	11389	69733	18229	51504
AUGUSTUS	55938	12258	68196	17783	50412
SEPTEMBER	56996	20357	77353	16859	60494
OKTOBER	56103	11987	68090	17499	50591
NOVEMBER	56670	11428	68098	17721	50377
DECEMBER	53970	11810	65780	17572	48208
<b>1986</b>					
JANUARI	56168	11476	67645	17461	50184
FEBRUARI	53525	11385	64910	16290	48620
MAART	58724	12448	71172	18383	52789
APRIL	55619	11664	67283	16858	50425
MEI	59507	12558	72065	18421	53644
JUNI	57551	11933	69484	17575	51909

(1) BRON : ADMINISTRATIE VOOR ENERGIE, BEDRIJFSFEDERATIE DER VOORTBRENGERS EN VERDELERS VAN ELEKTRICITEIT IN BELGIË.

## III. TEWERKSTELLING

## A. PERSONEEL GETELD IN DE INRICHTINGEN WELKE AAN EEN MAANDELIJKSE STATISTIEK VAN DE INDUSTRIELE BEDRIJVGHEID ONDERWORPEN ZIJN (1)

	EEN- HEDEN	JAAR 1985	JANUARI 1986	FEBRUARI 1986	MAART 1986	APRIL 1986	MEI 1986	JUNI 1986
<b>BODEMINDUSTRIE</b>								
STEENKOOLEMJNEN : AANWEZIG (2)	BED.	659	649	640	629	621	618	616
	WERKM.	13411	13574	13581	13580	-	-	-
	100 U.	2684	2920	2676	2669	-	-	-
STEENKOOLEMJNEN : INGESCHEVEN (3)								
-A) BELGEN	BED.	-	-	-	-	-	-	-
	WERKM.	-	10992	10963	10915	-	-	-
	100 U.	-	-	-	-	-	-	-
-B) VREEMDELINGEN	BED.	-	-	-	-	-	-	-
	WERKM.	-	5843	5800	5742	-	-	-
	100 U.	-	-	-	-	-	-	-
GROEVEN	BED.	492	508	463	472	469	459	469
	WERKM.	2148	2037	2048	2117	2045	2049	2073
	100 U.	2390	2181	1392	2266	2817	2467	2690
KALK, KALKSTEEN EN KALKDERIVATEN	BED.	-	658	663	673	654	654	652
	WERKM.	-	2491	2493	2563	2511	2496	2515
	100 U.	-	3387	2947	3298	3647	2999	3354
<b>VOEDINGSNIJVERHEID</b>								
JAM	BED.	139	141	152	141	-	-	-
	WERKM.	467	514	528	413	-	-	-
	100 U.	573	569	551	517	-	-	-
MARGARINE	BED.	568	519	528	510	-	-	-
	WERKM.	490	453	447	467	-	-	-
	100 U.	645	633	577	580	-	-	-
PLANTAARDIGE EN DIERLIJKE OLIEN	BED.	522	509	508	498	495	494	-
	WERKM.	776	759	756	739	732	721	-
	100 U.	1017	1069	972	948	980	842	-
SAMENGESTELDE VOEDERS VOOR DIEREN	BED.	-	1244	1237	1236	-	-	-
	WERKM.	-	2681	2659	2650	-	-	-
	100 U.	-	4072	3818	5226	-	-	-
ANDERE VOEDINGSINDUSTRIEEN (4)	BED.	5456	5437	5355	5344	5336	5332	-
	WERKM.	19044	18676	18441	18445	18143	18362	-
	100 U.	23874	25375	22428	23373	24284	20380	-
TABAKSNIJVERHEID	BED.	1475	1470	1474	1470	1472	1466	1468
	WERKM.	4283	4259	4206	4184	4148	4142	4135
	100 U.	5235	5200	5264	5028	5412	4394	5118

- (1) DE EENHEDEN HEBBEN BETREKKING RESPECTIEVELIJK OP HET AANTAL BEDIENDEN EN WERKLIEDEN DAT VOORKOMT OP DE BETAAL STATEN WAARIN DE 15DE DER MAAND BEGREPEN IS EN OP HET AANTAL UREN WERKLIEDEN (X100)
- (2) HET BETREFT HET GEMIDDELD AANTAL AANWEZIG WERKLIEDEN PER GEWERKTE POSTEN
- (3) WERKLIEDEN INGESCHEVEN OP HET EINDE VAN HET JAAR OF VAN DE MAAND
- (4) MET UITSLUITING VAN, IN HET BIJZONDER, VAN HET SLACHTEN VAN VEE VAN DE ZUIVELFABRIEKEN, ROTERFABRIEKEN EN KAASFABRIEKEN, VAN DE MAALDERIEN, VAN DE BAKKERIEN EN BANKETBAKKERIEN EN VAN DE SUIKERFABRIEKEN. HET PERSONEEL VAN DEZE AKTIVITEITEN IS OPGENOMEN IN TABEL B HIERNA.

## III. TEWERKSTELLING

## A. PERSONEEL GETELD IN DE INRICHTINGEN WELKE AAN EEN MAANDELIJKSE STATISTIEK VAN DE INDUSTRIËLE BEDRIJFVIGHEID ONDERWORPEN ZIJN (1) (VERVOLG)

	EEN- HEDEN	JAAR	JANUARI	FEBRUARI	MAART	APRIL	MEI	JUNI
		1985	1986	1986	1986	1986	1986	1986
<b>TEXTIELNIJVERHEID</b>								
<b>1. SPINNERIEN :</b>								
- KATOEN: FIJNSPINNERIJ (3)	BED. WERKM. 100 U.	345 3034 1332	339 3036 1461	347 3017 1384	355 3016 1405	347 3001 1398	334 2988 1161	357 2973 1288
- KAARDSPINNERIJ (3)	BED. WERKM. 100 U.	- - -	- - -	- - -	- - -	- - -	- - -	- - -
- COCONS (3)	BED. WERKM. 100 U.	- 32 1	- 44 1	- 44 1	- 41 -	- 41 -	- 41 -	- 39 -
- KAARDWOL	BED. WERKM. 100 U.	259 2526 3028	261 2528 3272	259 2543 3107	253 2547 3154	253 2541 2938*	252 2495 -	251 2475 -
- KAMWOL	BED. WERKM. 100 U.	556 4231 4857	552 4120 5067	550 4105 4708	550 4122 4657	550 4115 5031	548 4104 3610	537 4004 4914
- VLAS EN HENNEP (3)	BED. WERKM. 100 U.	66 1225 57	64 1208 49	64 1194 48	64 1163 42	63 1166 43	63 1143 39	65 1154 53
- JUTE	BED. WERKM. 100 U.	71 531 586	70 439 549	70 440 479	70 438 475	70 437 495	64 443 408	66 437 488
- HARDE VEZELS (SPINNERIJ EN TOUWSLAGE-)	BED. WERKM. 100 U.	58 482 585	78 505 672	78 502 681	78 500 635	79 499 658	78 497 423	78 492 621
2. WEVERIJ	BED. WERKM. 100 U.	3857 20552 24334	3814 20736 26053	3814 20448 25080	3792 20293 25784	3797* 20270* 26820*	3764* 20116* 21894*	3799* 20201* 26482*
3. BREIGOEONIJVERHEID	BED. WERKM. 100 U.	701 7159 8021	688 7244 8931	688 7350 8646	685 7203 8619	710 7261 8964	691* 7196* 7606*	- - -
<b>4. ANDERE NIJVERHEIDSTAKKEN :</b>								
- WASSEN EN VERKOLEN VAN WOL	BED. WERKM. 100 U.	34 300 373	32 299 419	33 292 360	33 291 368	33 293 401	33 292 293	33 297 395
- KAMMEN VAN DE WOL	BED. WERKM. 100 U.	64 552 682	70 600 767	70 598 720	70 599 794	70 593 794	70 599 643	70 595 754
- NAAIGARENFABRIEK (2)	BED. WERKM. 100 U.	86 352 444	84* 347* 374*	- - -	- - -	- - -	- - -	- - -
- WATTEN	BED. WERKM. 100 U.	42 204 289	48 217 327	48 218 328	48 219 341	49 221 367	48 220 322	41 201 342
- VILT	BED. WERKM. 100 U.	69 275 357	73 273 377	73 271 315	73 271 368	73 277 387	74 279 344	74 281 360
- BANDWEVERIJ	BED. WERKM. 100 U.	199 905 1049	191 874 1095	190 877 1061	192 871 1086	193 872 1333	191 867 919	190* 855* 1110*

(1) DE EENHEDEN HEBBEN BETREKKING RESPECTIEFELIJK OP HET AANTAL BEDIENDE EN WERKLIEDEN DAT VOORKOMT OP DE BETAAL STATEN WAARIN DE 15DF DER MAAND BEGRIPEN IS EN OP HET AANTAL UREN WERKLIEDEN (X100)

(2) DE CIJFERS VAN AUGUSTUS HEBBEN EVENEENS BETREKKING OP JULI.

(3) VOOR DEZE BEDRIJFSTAKKEN BETREFT HET SPINDEL-UREN (IN HONDERDUIZEND), VOOR DE FIJN- EN KAARDSPINNERIEN, HEBBEN DE CIJFERS VAN AUGUSTUS EVENEENS BETREKKING OP JULI



## III. TEWERKSTELLING

## A. PERSONEEL GETELD IN DE INRICHTINGEN WELKE AAN EEN MAANDELIJKE STATISTIEK VAN DE INDUSTRIELE BEDRIJVIGHEID ONDERWORPEN ZIJN. (1) (VERVOLG)

	EEN- HEDEN	JAAR	JANUARI	FEBRUARI	MAART	APRIL	MEI	JUNI
		1985	1986	1986	1986	1986	1986	1986
<b>SCHOENEN, KLEDING EN CONFECTIE</b>								
SCHOENEN	BED.	139	123	134	136	132	132	135
	WERKM.	1552	1540	1513	1523	1514	1507	1503
	100 U.	1747	1897	1755	1737	1785	1448	1829
PANTOFFELS	BED.	24	21	21	20	20	19	19
	WERKM.	262	241	242	243	246	243	244
	100 U.	306	296	285	302	299	295	329
HANDSCHOENEN. MAROKIJK EN LEDERWAREN N.E.G.	BED.	153	145	145	144	-	-	-
	WERKM.	744	720	740	747	-	-	-
	100 U.	885	871	893	928	-	-	-
KLEDING EN CONFECTIENIJVERHEID (2)	BED.	3124	3009	2996	3033*	3080*	3011*	2974*
	WERKM.	27351	27362	27465	27510*	27671*	27390*	27501*
	100 U.	31072	35021	33894	34528*	34661*	28076*	35134*
<b>HOUT, PAPIER</b>								
HOUTZAGERIJ, ENZ...	BED.	304	401	307	299	299	307	306
	WERKM.	1930	1879	1878	1891	1890	1945	1937
	100 U.	2394	2349	1789	2371	2724	2362	2770
HOUT EN AANVERWANTE BEDRIJFSTAKKEN (2)	BED.	3393	3305*	3310*	3345*	3317*	3302*	-
	WERKM.	22081	21491*	21556*	21624*	21590*	21410*	-
	100 U.	27348	29149*	27283*	28253*	30527*	24769*	-
MEUBELEN	BED.	1571	1518*	1523*	1533*	1522*	1517*	-
	WERKM.	10823	10382*	10375*	10351*	10352*	10269*	-
	100 U.	13468	14324*	13340*	13727*	14919*	11661*	-
ZETELS	BED.	575	573*	580*	594*	585*	583*	-
	WERKM.	3708	3675*	3715*	3794*	3777*	3682*	-
	100 U.	4423	4773*	4791*	4865*	4849*	4133*	-
SCHRIJNWERKERIJ	BED.	501	494*	490*	505*	500*	492*	-
	WERKM.	3070	3064*	3087*	3099*	3104*	3098*	-
	100 U.	3728	3966*	3384*	3755*	4520*	3747*	-
VAATWERK	BED.	136	134*	133*	127*	130*	129*	-
	WERKM.	843	821*	834*	836*	825*	828*	-
	100 U.	1043	1207*	1128*	1183*	1226*	999*	-
KISTEN- EN TONNENNIJVERHEID	BED.	117	110*	110*	110*	110*	108*	-
	WERKM.	641	624*	612*	611*	596*	600*	-
	100 U.	743	700*	673*	758*	812*	698*	-
GEPLAKT HOUT, BLOKPLATEN OF LAMELLEN- PLATEN, GEPERSTE PANELEN	BED.	338	337*	336*	337*	329*	330*	-
	WERKM.	2175	2150*	2162*	2165*	2169*	2167*	-
	100 U.	2908	3134*	2954*	2943*	3157*	2678*	-
ANDERE ACTIVITEITEN	BED.	154	139*	138*	139*	141*	143*	-
	WERKM.	822	775*	771*	768*	767*	766*	-
	100 U.	1036	1045*	1013*	1024*	1044*	853*	-
PAPIER (PRODUKTIE)	BED.	1610	1629	1567	1564	1571	1573*	1557*
	WERKM.	5185	5179	4797	4807	4836	4856*	4862*
	100 U.	7250	7482	6375	6606	6824	6508*	6934*
PAPIER (VERWERKING)	BED.	2339	2341	2338	2290	2338	2366*	2366*
	WERKM.	8060	8082	7890	8029	8136	8160*	8245*
	100 U.	10345	10969	10484	10959	11482	9715*	11333*

(1) DE EENHEDEN HEBBEN BETREKKING RESPECTIEVELIJK OP HET AANTAL BEDIENDEN EN WERKLIEDEN DAT VOORKOMT OP DE BETAAL STATEN WAARIN DE 15DE DER MAAND BEGREPEN IS EN OP HET AANTAL UREN WERKLIEDEN (X100)

(2) PERSONEEL TEWERKGESTELD IN DE INRICHTINGEN WELKE 5 WERKLIEDEN OF MEER TEWERKSTELLEN. ZIE EVENEENS TABEL B.

## III. TEWERKSTELLING

## A. PERSONEEL GETELD IN DE INRICHTINGEN WELKE AAN EEN MAANDELIJKE STATISTIEK VAN DE INDUSTRIËLE BEDRIJVGHEID ONDERWORPEN ZIJN (1) (VERVOLG)

	EEN- HEDEN	JAAR	JANUARI	FEBRUARI	MAART	APRIL	MEI	JUNI
		1985	1986	1986	1986	1986	1986	1986
LEERLOOIERIJEN	BED.	115	110	110	108	104	104	110*
	WERKM.	767	767	784	782	759	752	771*
	100 U.	892	1090	807	910	967	839	878*
RUBBER	BED.	1350	1327	1325	1319	1325	1327	1331
	WERKM.	3878	3856	3859	3849	3816	3842	3828
	100 U.	5110	5804	5183	5317	5716	4504	5227
<b>SCHEIKUNDIGE NIJVERHEID</b>								
ZEEP	BED.	2092	2065	2046	2003	1985	2009	-
	WERKM.	2266	2207	2213	2209	2189	2205	-
	100 U.	2939	3288	2886	2822	3092	2525	-
ANDERE SCHEIKUNDIGE INDUSTRIËN (2) (3)	BED.	16585	16643	16855	16896	16951	16938	16964
	WERKM.	23049	23160	23087	23082	23142	23227	23282
	100 U.	29902	32970	30186	31379	32806	28609	31235
<b>NIJVERHEID DER PETROLEUM- EN STEENKOOLEDERIVATEN</b>								
PETROLEUMRAFFINADERIJEN	BED.	978	984	982	991	987	1025	1031
	WERKM.	929	892	906	904	901	917	929
	100 U.	1216	1288	1161	1256	1282	1163	1205
STEENKOOLBRIKETTEN	BED.	1	1	-	-	-	-	-
	WERKM.	10	10	-	-	-	-	-
	100 U.	14	14	-	-	-	-	-
COKESFABRIEKEN	BED.	262	253	259	236	246	235	255
	WERKM.	2310	2302	2303	2197	2258	2030	2275
	100 U.	3105	3283	2924	3129	3101	2625	2834
<b>METAALNIJVERHEID</b>								
IJZERNIJVERHEID UITGEZONDERD DE FABRIEKEN WELKE ENKEL GIETSTAAL VERVAARDIGEN	BED.	7294	6984	7005	6967	-	-	-
	WERKM.	27702	26844	26724	25904	-	-	-
	100 U.	36817	36805	34593	33783	-	-	-
IJZERNIJVERHEID FABRIEKEN WELKE ENKEL GIETSTAAL VERVAAR- DIGEN	BED.	111	113	112	113	-	-	-
	WERKM.	572	581	577	577	-	-	-
	100 U.	643	715	663	681	-	-	-
NON-FERROMETALEN EN HUN LEGERINGEN	BED.	3586	3580	3568	3578	3577	3584	3577
	WERKM.	9818	9885	9832	9810	9830	9791	9803
	100 U.	12627	14237	12977	13036	14116	11704	12837
NON-FERRO METAALGIETERIJEN	BED.	193	192	187	184	182	186	184*
	WERKM.	1030	948	948	942	939	952	957*
	100 U.	1253	1358	1273	1265	1315	1094	1293*
METAALVERWERKENDE NIJVERHEID (2)	BED.	64524	64282	64062	63921	63860	63860	63907*
	WERKM.	183990	181578	181078	181698	181510	181441	182061*
	100 U.	233231	248889	237420	238981	257746	211154	248235*
VORMSTAALGIETERIJEN	BED.	695	642	637	634	631	630	626*
	WERKM.	1631	1642	1636	1644	1639	1647	1649*
	100 U.	2011	2248	2068	1973	2314	1801	2135*
IJZERGIETERIJEN	BED.	351	346	358	335	334	327	331*
	WERKM.	1935	1857	1882	1831	1808	1788	1817*
	100 U.	2369	2610	2467	2499	2657	2071	2499*
DRAAD- EN METAALTREKKERIJ, KOUDWALSERIJ ENZ...	BED.	2154	2203	2204	2209	2196	2188	2198*
	WERKM.	8478	8355	8313	8293	8236	8206	8225*
	100 U.	11563	13092	11414	11312	13190	10210	11464*
SMEDWERK, WARM PERS- EN DIEPTREKWERK, ENZ...	BED.	967	1075	1056	947	940	944	961*
	WERKM.	3036	2944	2908	2933	2944	2900	2896*
	100 U.	3750	4112	3772	3890	4257	3163	3877*

- (1) DE EENHEDEN HEBBEN BETREKKING RESPECTIEVELIJK OP HET AANTAL BEDIENDE EN WERKLIEDEN DAT VOORKOMT OP DE BETAALSTATEN WAARIN DE 15DE DER MAAND BEGRIEPT IS EN OP HET AANTAL UREN WERKLIEDEN (X100)
- (2) PERSONEEL TEWERKGESTELD IN DE INRICHTINGEN WELKE 5 WERKLIEDEN OF MEER TEWERKSTELLEN
- (3) STIKSTOFNIJVERHEID INBEGRIEPT

## III. TEWERKSTELLING

## A. PERSONEEL GETELD IN DE INRICHTINGEN WELKE AAN EEN MAANDELIJKSE STATISTIEK VAN DE INDUSTRIELE BEDRIJVGHEID ONDERWORPEN ZIJN (1) (VERVOLG)

	EEN- HEDEN	JAAR	JANUARI	FEBRUARI	MAART	APRIL	MEI	JUNI
		1985	1986	1986	1986	1986	1986	1986
PLAATBEWERKING EN DIVERSE METAAL VER- WERKINGEN	BED.	1968	2009	2045	2030	2031	2023	2016*
	WERKM.	10108	10133	10141	10206	10202	10136	10086*
	100 U.	13128	14506	13535	14071	14587	12394	13913*
METAALTOEBEHOREN VOOR HET BOUWBEDRIJF	BED.	2883	2803	2803	2756	2767	2771	2769*
	WERKM.	11077	10555	10547	10430	10451	10451	10466*
	100 U.	14187	15071	13787	14126	15070	12584	14558*
BRUGGEN, VAKWERK, PLAATWERK EN STOOM- KETELS	BED.	2567	2559	2410	2426	2419	2380	2406*
	WERKM.	9013	8922	8511	8527	8504	8331	8418*
	100 U.	11456	11125	10135	10742	11441	10008	11185*
SCHEEPSBOUW	BED.	1399	1412	1411	1407	1399	1397	1391*
	WERKM.	5097	4752	4821	4654	4725	4785	4797*
	100 U.	6157	6304	5595	5754	6514	5034	5696*
SPOOR- EN TRAMWEGMATERIEEL	BED.	635	555	571	574	567	565	563*
	WERKM.	1635	1531	1577	1622	1644	1645	1621*
	100 U.	2008	2198	2097	2188	2189	1263	1884*
MOTORVOERTUIGEN, RIJWIELEN EN AANVER-	BED.	7879	7784	7788	7796	7869	7874	7858*
	WERKM.	44558	44355	44452	44636	44559	44634	45033*
	100 U.	56515	64436	61186	62624	67175	51668	63919*
DRIJFKRACHTMACHINES, PNEUMATISCHE MACH- INES	BED.	3515	3492	3465	3482	3451	3436	3448*
	WERKM.	6423	6292	6235	6190	6073	6043	6089*
	100 U.	8415	8955	8173	8312	8726	6837	8415*
WERKTUIGMACHINES EN AANVERWANTE NIJVER-	BED.	1776	1861	1850	1870	1860	1859	1878*
	WERKM.	4482	4612	4638	4642	4638	4685	4683*
	100 U.	6006	6738	6535	6633	7169	5632	6684*
TEXTIELMACHINES EN TOEBEHOREN	BED.	979	1020	1021	1035	1029	1031	1037*
	WERKM.	3160	3321	3276	3335	3314	3338	3281*
	100 U.	4193	4807	4620	4934	5036	4218	4754*
DIVERSE MECHANIEKCONSTRUCTIES	BED.	2374	2404	2421	2406	2406	2379	2395*
	WERKM.	7723	7681	7821	8033	7975	7785	7833*
	100 U.	10129	11087	10425	11016	11710	9111	10772*
HEF-, TRANSPORT- EN WEEGTOESTELLEN	BED.	2805	2649	2609	2625	2621	2622	2613*
	WERKM.	7060	6958	6844	6971	6964	6971	6903*
	100 U.	9545	9108	8829	9092	9729	7961	8890*
TOESTELLEN EN INSTALLATIES VOOR DIVERSE NIJVERHEDEN	BED.	3983	3953	3952	3908	3886	3934	3890*
	WERKM.	10135	9790	9660	9645	9614	9766	9635*
	100 U.	13106	12634	12600	12883	13345	11010	13046*
ELECTROTECHNIEK	BED.	22601	22582	22583	22645	22603	22676	22701*
	WERKM.	38679	38443	38407	38773	38784	38935	39238*
	100 U.	48121	48482	49713	51454	51301	47633	52391*
MEET-, LABORATORIUMTOESTELLEN, ENZ...	BED.	650	611	604	612	617	610	617*
	WERKM.	1249	1150	1156	1212	1234	1209	1232*
	100 U.	1574	1601	1525	1626	1765	1418	1677*
WAPENS EN MUNITIE	BED.	2275	2301	2278	2252	2274	2245	2238*
	WERKM.	5149	5012	5009	4887	4939	4909	4858*
	100 U.	5364	5806	5244	1682	5745	4209	6185*
VLIEGTUIGMACHINES	BED.	2058	2001	1996	1972	1960	1969	1971*
	WERKM.	3351	3271	3244	3234	3258	3277	3301*
	100 U.	3635	3970	3699*	2170	3823	2932	4289*

(1) DE EENHEDEN HEBBEN BETREKKING RESPECTIEVELIJK OP HET AANTAL BEDIENDEN EN WERKLIEDEN DAT VOORKOMT OP DE BETAAL STATEN WAARIN DE 15DE DER MAAND BEGREPEN IS EN OP HET AANTAL UREN WERKLIEDEN (X100)

## III. TEWERKSTELLING

## A. PERSONEEL GETELD IN DE INRICHTINGEN WELKE AAN EEN MAANDELIJKE STATISTIEK VAN DE INDUSTRIËLE BEDRIJFVIGHEID ONDERWORPEN ZIJN (1) (VERVOLG)

	EEN- HEDEN	JAAR	JANUARI	FEBRUARI	MAART	APRIL	MEI	JUNI
		1985	1986	1986	1986	1986	1986	1986
<b>NIJVERHEID DER NIET METAALHOUDENDE MINERALEN</b>								
KLEI	BED.	204	193	194	194	193	191	192
	WERKM.	1639	1561	1528	1552	1645	1686	1687
	100 U.	2096	2003	1740	1930	2461	2210	2396
GLAS	BED.	3052	2878	2879	2858	2900*	2895*	2893*
	WERKM.	10157	9503	9524	9620	9633*	9538*	9564*
	100 U.	13545	13633	12735	13199	13778*	11656*	13481*
CEMENT	BED.	711	648	642	641	664	658	654
	WERKM.	1787	1559	1502	1497	1549	1564	1543
	100 U.	2129	2006	1793	1835	2086	1785	1988
KERAMIEK	BED.	587	572	572	574	521	528	523
	WERKM.	2884	2882	2948	2881	2689	2666	2741
	100 U.	3843	4162	3810	3962	3936	3167	3902
<b>PLASTIEKVERWERKENDE NIJVERHEID (2)</b>								
	BED.	4504	4550	4571	4602	4692*	4624*	4627*
	WERKM.	14102	14089	14149	14211	14411*	14321*	14351*
	100 U.	18442	19870	18869	19476	20767*	17806*	20658*
<b>BOUWBEDRIJF (3)</b>								
<b>-OPENBARE WERKEN :</b>								
- RUWBOW	BED.	-	-	-	-	-	-	-
	WERKM.	-	-	-	-	-	-	-
	100 U.	-	-	-	-	-	-	-
- VOLTOODINGSWERK	BED.	-	-	-	-	-	-	-
	WERKM.	-	-	-	-	-	-	-
	100 U.	-	-	-	-	-	-	-
<b>-PRIVATE WERKEN :</b>								
- RUWBOW	BED.	-	-	-	-	-	-	-
	WERKM.	-	-	-	-	-	-	-
	100 U.	-	-	-	-	-	-	-
- VOLTOODINGSWERK	BED.	-	-	-	-	-	-	-
	WERKM.	-	-	-	-	-	-	-
	100 U.	-	-	-	-	-	-	-
-TOTAAL :	BED.	11987	12182	11808	11597	11644	-	-
	WERKM.	69850	69200	68460	67181	67998	-	-
	100 U.	73157	55825	36465	66357	91870	-	-
<b>ELEKTRICITEIT (3)</b>								
	BED.	15657	15819	15806	15822	15788	15760	15692
	WERKM.	1739	1639	1618	1618	1635	1638	1623
	100 U.	2180	2173	2082	1688	1960	1881	1898
<b>GASBEDELING (5)</b>								
	BED.	4856	4762	4758	4743	4745	4744	4715
	WERKM.	-	-	-	-	-	-	-
	100 U.	-	-	-	-	-	-	-
<b>WATERDISTRIBUTIE</b>								
	BED.	2952	2953	2938	2946	2953	2966	2957
	WERKM.	4437	4385	4369	4352	4350	4359	4363
	100 U.	6368	6680	6373	6239	6553	5763	6441

(1) DE EENHEDEN HEBBEN BETREKKING RESPECTIEVELIJK OP HET AANTAL BEDIENDE EN WERKLIEDEN DAT VOORKOMT OP DE BETAAL STATEN WAARIN DE 15DE OER MAAND BEGREPEN IS EN OP HET AANTAL UREN WERKLIEDEN (X100)

(2) PERSONEEL TEWERKGESTELD IN DE INRICHTINGEN WELKE 5 ARBEIDERS OF MEER TEWERKSTELLEN

(3) VOOR DE WERKEN VAN BURGERSLIJKE BOUWKUNDE, WEGENBOUW EN GEBOUWEN (RUWBOW) GAAT HET OVER DE ONDERNEMINGEN WELKE 20 OF MEER WERKLIEDEN TEWERKSTELLEN, VOOR DE VOLTOODINGSWERKEN BETREFT HET ONDERNEMINGEN DIE 10 OF MEER WERKLIEDEN TEWERKSTELLEN

(4) HET PERSONEEL VAN DE INDUSTRIËLE ZELFVOORTBRENGING NIET INBEGREPEN

(5) PERSONEEL TEWERKGESTELD IN DE GASCENTRALES EN FABRIEKEN INBEGREPEN

## III. TEWERKSTELLING

## B. PERSONEEL GETELD IN DE INRICHTINGEN WELKE 10 WERKLIEDEN OF MEER TEWERKSTELLEN

	EEN- HEDEN	JAAR		DECEMBER	JANUARI	FEBRUARI	MAART	APRIL
		1985	1985	1985	1986	1986	1986	1986
<b>BE- EN VERWERKENDE NIJVERHEID</b>								
1. VOEDINGSNIJVERHEID (2)	BED. WERKM. 100 U.	- - -	5850 15695 20706	5785 15098 20506	5842 15115 19219	5802 14983 20025	5780 15182 21658	
2. BEREIDING VAN DRANKEN	BED. WERKM. 100 U.	- - -	4316 9028 10808	4249 8807 12273	4298 8954 10993	4251 8774 11500	4250 8921 13040	
3. FABRICAGE VAN KUNST-EN SYNTH. DRADEN EN VEZELS, BEREID. VAN TEXTIELST. (MET UITZ. VAN WOL), EN DIVERSEN	BED. WERKM. 100 U.	- - -	1274 6713 7048	1536 6734 9411	1337 6983 10379	1301 6910 13922	1334 6836 9589	
4. CONFECTIE (FABRICAGE VAN ZAKKEN, VAN MATRASSSEN, HERST. ENZ.)	BED. WERKM. 100 U.	- - -	232 734 794	262 827 1068	258 823 1005	276 810 1131	280 799 1069	
5. BEREIDING VAN HOUT	BED. WERKM. 100 U.	- - -	8 103 104	8 101 126	8 102 97	8 97 103	8 96 132	
6. DRUK- EN BOEKBINDERSBEDRIJF, FOTOGRAFIE EN AANVERWANTE BEDRIJVEN	BED. WERKM. 100 U.	- - -	7043 14416 18420	7011 14365 20274	7040 14227 18375	7040 14309 18997	6983 14199 20291	
7. HUIDEN- EN LEDERINDUSTRIE (MET UITZONDERING VAN DE LOOIERIJEN) BEREIDEN VAN PELTERIJEN, MAKEN VAN BONTWERK	BED. WERKM. 100 U.	- - -	56 395 435	51 370 491	51 358 418	51 366 436	51 356 462	
8. SCHEIKUNDIGE NIJVERHEID (3)	BED. WERKM. 100 U.	- - -	8724 6759 7408	8719 6839 9407	8504 7100 8705	8717 6856 8939	8660 6912 9577	
9. BEDRIJVEN DER NIET METAALHOUDENDE MINERALEN (5)	BED. WERKM. 100 U.	- - -	1672 8082 8190	1747 7857 8875	1592 7922 6223	1504 7454 8106	1581 8007 10800	
10. UURWERKEN- EN JUWELENNIJVERHEID, FABRICAGE VAN WETENSCHAPPELIJKE INSTRUMENTEN ENZ.	BED. WERKM. 100 U.	- - -	124 316 347	113 299 341	111 298 321	111 295 338	113 287 379	
11. DIAMANTNIJVERHEID	BED. WERKM. 100 U.	- - -	254 3040 2564	311 3661 4242	311 3620 4180	328 3539 4279	335 4276 4000	
12. DIVERSE BE- EN VERWERKENDE INDUSTRIEEN WAARONDER DE SLOPING (6) EN DE SORTERING VAN RECUPERATIESTOFFEN	BED. WERKM. 100 U.	- - -	2334 6837 8613	2309 6729 9214	2323 6717 8364	2285 6691 8747	2292 6731 9666	

- (1) DE EENHEDEN HEBBEN BETREKKING RESPECTIEVELIJK OP HET AANTAL BEDIENEN EN WERKLIEDEN DAT VOORKOMT OP DE BETAAL STATEN WAARIN DE 15DE DER MAAND BEGREPEN IS EN OP HET AANTAL UREN WERKLIEDEN (X100)  
DEZE TABEL BETREFT ENKEL DE NIJVERHEIDSTAKKEN WAARVOOR GEEN MAANDELIJKE STATISTIEK VAN DE BEDRIJVGHEID BESTAAT. TENGEVOLGE ENER WIJZIGING VAN HET AANTAL AANGEVERS, ZIJN DE UITKOMSTEN VAN DE VERSCHILLENDE JAREN ONDERLING NIET VERGELIJKBAAR.
- (2) DEZE CIJFERS HEBBEN HOOFOZAKELIJK BETREKKING OP HET SLACHTEN VAN VEE, DE ZUIVELFABRIEKEN, BOTERFABRIEKEN EN KAASFABRIEKEN, DE MAALDERIJEN, DE BAKKERIJEN EN BANNETBAKKERIJEN EN DE SUIKERFABRIEKEN
- (3) DE CIJFERS HEBBEN VOORAL BETREKKING OP DE NIJVERHEID DER FARMACEUTISCHE PRODUCTEN



# **JAARSTATISTIEKEN**





**COKESFABRIEKEN**  
**VESTIGINGEN DIE 5 OF MEER WERKLIEDEN TEWERKSTELLEN**  
**JAAR 1983**

Aantal vestigingen : 9

**AANTAL BEDIENDEN EN WERKLIEDEN TEWERKGESTELD IN DE VESTIGINGEN OP 31 MAART, 30 JUNI, 30 SEPTEMBER EN 31 DECEMBER 1983 (1)**

Personeel onderworpen aan de sociale zekerheid voor bedienden (incl. de vestigingshoofden verbonden door een arbeidsovereenkomst en de leerlingen-bedienden)				Personeel onderworpen aan de sociale zekerheid voor werklieden (incl. leerjongens-werklieden)			
Datum	Mannen	Vrouwen	Totaal	Datum	Mannen	Vrouwen	Totaal
31.03.1983	290	18	308	31.03.1983	2 499	4	2 503
30.06.1983	275	18	293	30.06.1983	2 524	4	2 528
30.09.1983	275	17	292	30.09.1983	2 483	4	2 487
31.12.1983	273	17	290	31.12.1983	2 494	4	2 498

Aantal arbeidsuren door de werklieden en de leerjongens-werklieden daadwerkelijk in 1983 gepresteerd :  
 3 888 093

**PERSONEELSUITGAVEN**

Omschrijving	Waarde (in 1 000 F)
Brutowedden uitbetaald aan het personeel dat onderworpen is aan de sociale zekerheid voor bedienden	305 365
Brutolonen uitbetaald aan het personeel dat onderworpen is aan de sociale zekerheid voor werklieden	1 561 184
Werkgeversbijdragen aan de sociale zekerheid voor : - het personeel onderworpen aan de sociale zekerheid voor bedienden - het personeel onderworpen aan de sociale zekerheid voor werklieden	73 669 648 306
Verzekeringspremies tegen arbeidsongevallen	64 727
Andere personeelsuitgaven	243 277
<b>Totaal</b>	<b>2 896 528</b>

(1) Inbegrepen het onderhoudspersoneel

## VERBRUIKTE STOFFEN

Omschrijving	Eenheid	Hoeveelheid	Waarde (in 1 000 F - exclusief aftrekbare B.T.W.)
<b>A. Brandstoffen en elektrische energie :</b>			
- gasolie, lichte stookolie (dieselolie)	hl	78 351	90 458
- aangekocht gas (1)	1 000 m <sup>3</sup>	* 927 412	550 697
- elektrische energie aangekocht of ontvangen door cessie	1 000 kWh	149 110	341 965
- andere	-	-	162 175
<b>Totaal</b>	-	-	<b>1 145 295</b>
<b>B. Grondstoffen :</b>			
- steenkolen : totale hoeveelheid in de ovens geschoten	t	6 786 770	25 386 834
- zwavelzuur teruggebracht tot 100 % H 2 SO 4	t	27 968	65 246
- debenzoleringsolie	t	3 658	48 228
- andere produkten	-	-	9 759
<b>Totaal</b>	-	-	<b>25 510 067</b>
<b>C. Andere stoffen :</b>			
- water	hl**	200 531	14 752
- smeermiddelen	kg	155 584	5 685
- stoffen gebruikt voor onderhoud en herstelling	-	-	320 356
- kleine handwerktuigen, voertuigbanden en andere niet elders genoemde benodigdheden	-	-	39 492
<b>Totaal</b>	-	-	<b>380 285</b>
<b>Algemeen totaal</b>	-	-	<b>27 035 647</b>

Totale inkoopwaarde (in 1 000 F - exclusief aftrekbare B.T.W.) van de goederen gekocht om in dezelfde vorm voortverkocht of afgestaan te worden : 2 232 217

## BELASTINGEN, TAKSEN EN DIVERSE UITGAVEN

Omschrijving	Waarde (in 1 000 F)
Bedrag (exclusief aftrekbare B.T.W.) gefactureerd door derden voor onderhoud en herstelling van gebouwen, machines en vervoermiddelen en voor het maakwerk verricht voor rekening van de getelde vestigingen	847 713
Bedrag van de B.T.W. die op de door de getelde vestigingen geleverde goederen en diensten ontvangen werd	646 601
Bedrag van de aftrekbare B.T.W. op de aankopen	948 107
Bedrag van de op de uitvoervergunningen aangebrachte zegels, van de verkeersbelasting op de motorrijtuigen, van de gemeente- en provinciebelastingen	31 549
Bedrag van de onroerende voorheffing (provinciale en gemeentelijke opcentiemen inbegrepen)	38 283
Kosten (exclusief aftrekbare B.T.W.) betaald voor het vervoer uitgevoerd door derden en aangerekend buiten de aankoopfacturen om	83 604
Bedrag van de huur betaald voor gebouwen die voor beroepsdoeleinden gebruikt worden en van de huur betaald voor uitrustingsgoederen (exclusief aftrekbare B.T.W.)	14 806
Bankkosten met uitsluiting van de intresten op ontleende kapitalen (exclusief aftrekbare B.T.W.)	2 268
Diverse lasten (exclusief aftrekbare B.T.W.) (2)	238 053

(1) Hoeveelheid teruggebracht tot 4 250 Kcal m<sup>3</sup> op 0° C en 760 mm Hg.

(2) Deze post omvat geen afschrijvingen, intresten of belastingen.

(\*) Verbetering voor 1982 : 1 004 188 in plaats van 1 093 493

(\*\*) Verbetering voor 1982 : 231 650 hl in plaats van 23 165 in 1000 hl

PRODUKTIE EN LEVERINGEN

81.-

Omschrijving	Eenheid	Produkten ver- vaardigd in de vestigingen voor eigen rekening en voor derden tegen maakloon  Hoeveelheid	Afgestane produkten aan andere afde- lingen van de vestigingen of aan andere vestigingen van de onder- nemingen  Hoeveelheid	Leveringen in België en aan het buitenland	
				Hoeveelheid	Waarde (in 1 000 F - exclusief B.T.W.)
Afgewerkte produkten :					
1. Cokes	t	5 155 475	3 912 897	938 388 (1) (2)	4 791 802
2. Gas (teruggebracht tot 4 250 kcal m3 op 0° C en 760 mm Hg)	m3	8 927 268	5 094 819	397 672	1 077 807
3. Bijprodukten :					
- steenkolenteer (ruwe)	t	174 863	. .	170 977	1 136 725
- ammoniumsulfaat	t	28 692	. .	28 513	79 879
- ruwe benzol	t	41 978	. .	41 656	577 209
- andere produkten van de steen- kolendistillatie	-	-	-	-	3 276
Andere produkten en afval	-	-	-	-	2 086
<b>Totaal</b>	-	-	-	-	<b>7 668 784</b>

Totale waarde van de leveringen (in 1 000 F - exclusief B.T.W.) : in België : 4 830 078  
aan het buitenland : 2 838 706

Waarde van de cessies (in 1 000 F) : 21 742 139

Bedrag ontvangen door de getelde vestigingen voor industriële en niet-industriële diensten (exclusief B.T.W.-  
in 1000 F) : 2 250 003

Totale waarde van de verkoop van de goederen die de vestigingen verlaten hebben zonder er een bewerking  
ondergaan te hebben ( exclusief B.T.W. - in 1000 F) : 2 165 961

WAARDE VAN DE VOORRADEN EN VAN DE PRODUKTEN IN BEWERKING

Omschrijving	Waarde (in 1 000 F)	
	op 1 januari	op 31 december
Brandstoffen, grondstoffen en andere in bewerking te stellen produkten (exclusief aftrekbare B.T.W.)	4 845 257	2 072 764
Afgewerkte produkten	953 092	343 834
Goederen bestemd om voortverkocht te worden in dezelfde vorm als die waarin ze aangekocht werden (exclusief aftrekbare B.T.W.)	15 109	19 523

(1) Inbegrepen de cokes geleverd aan het personeel.

(2) Waarvan leveringen aan het buitenland : 486 920 t voor (in 1 000 F) : 2 548 929

(. .) Vertrouwelijk cijfer.



## METAALVERWERKENDE NIJVERHEID (1)

JAAR 1983

## VESTIGINGEN DIE 5 OF MEER WERKLIEDEN TEWERKSTELLEN

## INDELING VAN DE VESTIGINGEN PER BELANGRIJKHEIDSKLASSE VOLGENS HET AANTAL OP 30 SEPTEMBER TEWERKGESTELDE PERSONEN

Omschrijving	5 tot 9	10 tot 19	20 tot 49	50 tot 99	100 tot 199	200 tot 499	500 tot 999	1 000 en meer	Totaal
Aantal vestigingen	309	577	635	236	154	117	50	35	2 113
Aantal werklieden	1 784	6 010	15 253	12 083	15 560	24 916	25 188	87 127	187 921
Aantal bedienden	257	1 497	4 496	4 726	5 730	10 877	8 869	31 097	67 549

Aantal personen die niet onderworpen zijn aan de sociale zekerheid op 30 september 1983 (eigenaars en familie helpers) : 1 318

## AANTAL BEDIENDEN EN WERKLIEDEN TEWERKGESTELD IN DE VESTIGINGEN OP 31 MAART, 30 JUNI, 30 SEPTEMBER EN 31 DECEMBER 1983

Personeel onderworpen aan de sociale zekerheid voor bedienden (incl. de vestigingshoofden verbonden door een arbeidsovereenkomst en de leerlingen-bedienden)				Personeel onderworpen aan de sociale zekerheid voor werklieden (incl. leerjongens-werklieden excl. huisarbeiders)			
Datum	Mannen	Vrouwen	Totaal	Datum	Mannen	Vrouwen	Totaal
31. 3. 1983	54 544	13 188	67 732	31. 3. 1983	161 072	27 271	188 343
30. 6. 1983	54 420	13 196	67 616	30. 6. 1983	162 744	27 221	189 965
30. 9. 1983	54 309	13 240	67 549	30. 9. 1983	161 135	26 786	187 921
31. 12. 1983	54 142	13 251	67 393	31. 12. 1983	160 193	26 743	186 936
				Huisar- beiders tewerkge- steld op- 31. 12. 83	26	24	50

Aantal arbeidsuren door de werklieden en de leerjongens-werklieden daadwerkelijk in 1983 gepresteerd : 278 000 053

## PERSONEELUITGAVEN

Omschrijving	Waarde (in 1 000 F)
Brutowedden uitbetaald aan het personeel dat onderworpen is aan de sociale zekerheid voor bedienden	62 016 631
Brutolonen uitbetaald aan het personeel dat onderworpen is aan de sociale zekerheid voor :	
- werklieden (huisarbeiders niet inbegrepen)	95 986 020
- huisarbeiders	9 388
Werkgeversbijdragen aan de sociale zekerheid voor :	
- het personeel onderworpen aan de sociale zekerheid voor bedienden	14 930 417
- het personeel onderworpen aan de sociale zekerheid voor : werklieden	37 268 659
huisarbeiders	3 550
Verzekeringspremies tegen arbeidsongevallen	2 890 123
Andere personeelsuitgaven (2)	18 925 018
<b>Totaal</b>	<b>232 029 806</b>

- (1) Zijn in deze statistiek niet opgenomen :
- de vestigingen waarvan de hoofdactiviteit behoort tot de ijzer- en staalindustrie : bekleed plaatstaal en buizen;
  - de vestigingen van montage van metaalconstructies;
  - de vestigingen van plaatsing van elektrische installaties en andere;
  - de autonome herstellingswerkhuizen;
  - de vestigingen welke niet tot de metaalverwerkende nijverheid behoren, maar die, voor hun eigen gebruik, producten voortbrengen gelijkaardig aan diegene vervaardigd door de industrieën.
- (2) Worden in deze rubriek begrepen, de personeelsuitgaven die niet bij de R.S.Z. aangegeven worden b.v. aanvullend vakantiegeld voor bedienden, gratificaties ten voordele van zekere arbeiders, bijdragen in de groepsverzekeringen, werkingskosten van verplegingsinrichtingen, dispensaria, kantines, e.d. in zover bedoelde werkingskosten niet door de wet zijn opgelegd.

## INDELING PER PROVINCIE EN PER ARRONDISSEMENT VAN HET TEWERKGESTELDE PERSONEEL OP 30 SEPTEMBER 1983

Arrondissementen en provincies	Aantal vestigingen	Bedienden	Werklieden	Totaal	Arrondissementen en provincies	Aantal vestigingen	Bedienden	Werklieden	Totaal
Antwerpen	202	11 640	31 581	43 221	Neufchâteau	4	56	220	276
Mechelen	71	1 933	6 783	8 716	Marche-en-Famenne, Virton, Aarlen en Bastenaken	11	328	659	987
Turnhout	62	2 756	7 355	10 111	Provincie Luxemburg	15	384	879	1 263
Provincie Antwerpen	335	16 329	45 719	62 048	Namen	49	595	2 025	2 620
Bruss.-Hoofdst.	236	9 815	16 705	26 520	Dinant	10	43	244	287
Halle-Vilvoorde	123	3 091	9 260	12 351	Philippeville	6	139	941	1 080
Leuven	48	1 234	4 581	5 815	Provincie Namen	65	777	3 210	3 987
Nijvel	54	1 620	3 007	4 627	Aalst	44	645	1 706	2 351
Provincie Brabant	461	15 760	33 553	49 313	Dendermonde	54	484	2 042	2 526
Aat	4	123	765	888	Eeklo	17	119	469	588
Moeskroen	14	41	246	287	Gent	106	2 835	9 012	11 847
Charleroi	105	5 238	11 941	17 179	Oudenaarde	26	194	992	1 186
Bergen	28	591	2 487	3 078	St-Niklaas	39	1 341	4 486	5 827
Zinnik	34	846	1 561	2 407	Provincie Oost-Vlaanderen	286	5 618	18 707	24 325
Thuin	22	378	1 568	1 946	Brugge	53	3 103	8 835	11 938
Doornik	21	498	1 524	2 022	Oostende	12	183	343	526
Provincie Henegouwen	228	7 715	20 092	27 807	Kortrijk	108	2 498	8 631	11 129
Luik	195	7 383	15 920	23 303	Tielt	30	177	773	950
Verviers	55	1 486	3 560	5 046	Roeselare	74	964	4 168	5 132
Borgworm	9	166	371	537	Ieper	13	622	1 788	2 410
Hoel	17	197	739	936	Veurne	7	80	270	350
Provincie Luik	276	9 232	20 590	29 822	Diksmuide	12	45	219	264
Hasselt	68	3 016	15 836	18 852	Provincie West-Vlaanderen	309	7 672	25 027	32 699
Maaseik	52	689	3 324	4 013	Het Rijk	2 113	67 549	187 921	255 470
Tongeren	18	357	984	1 341					
Provincie Limburg	138	4 062	20 144	24 206					

## INDELING PER GESLACHT EN PER PROVINCIE VAN HET TEWERKGESTELDE PERSONEEL OP 30 SEPTEMBER 1983

Provincies	Bedienden			Werklieden		
	Mannen	Vrouwen	Totaal	Mannen	Vrouwen	Totaal
Antwerpen	13 292	3 037	16 329	39 953	5 766	45 719
Brabant	12 444	3 316	15 760	28 253	5 300	33 553
Henegouwen	6 452	1 263	7 715	17 343	2 749	20 092
Luik	7 049	2 183	9 232	17 238	3 352	20 590
Limburg	3 444	618	4 062	16 987	3 157	20 144
Luxemburg	286	98	384	603	276	879
Namen	589	188	777	3 062	148	3 210
Oost-Vlaanderen	4 493	1 125	5 618	16 181	2 526	18 707
West-Vlaanderen	6 260	1 412	7 672	21 515	3 512	25 027
Het Rijk	54 309	13 240	67 549	161 135	26 786	187 921

## VERBRUIKTE GOEDEREN

(Aangekocht, ontvangen door cessie of voortgebracht in de getelde vestigingen of afdelingen)

Omschrijving	Eenheid	Hoeveelheid	Waarde (in 1 000 F-exclusief aftrek-bare B.T.W.)
<b>A. Brandstoffen en elektrische energie :</b>			
- steenkolen	t	4 207	25 247
- steenkoolbriketten	t	474	3 576
- steenkoolcokes	t	23 522	164 786
- benzine	hl	402 271	987 175
- stookolie (fuel-oil, enz.)	hl	2 225 592	2 348 962
- vloeibaar petroleumgas	t	12 081	174 913
- steenkoolgas, aardgas	1 000 m3	343 813	3 190 174
- andere gassen (acetyleen, zuurstof, enz.)	t	26 462	528 273
- elektrische stroom aangekocht of ontvangen door cessie (1)	1 000 kWh	2 631 034	7 538 736
- andere (bruinkoolbriketten, brandhout, stoom, enz.)	-	-	246 696
<b>Totaal</b>	-	-	<b>15 208 537</b>
<b>B. Grondstoffen en andere produkten :</b>			
- ruwe blokken en half-fabriekaat van staal	t	60 634	1 437 826
- staafstaal (handelsstaal)	t	219 491	4 782 537
- materiaal voor buizen (excl. blokken)	t	12 348	259 782
- stalen walsdraad	t	844 640	13 122 823
- lichte stalen profielen	t	89 107	2 060 943
- zware stalen profielen	t	104 228	2 026 385
- bandstaal warm gewalst	t	159 508	2 474 256
- bandstaal koud gewalst	t	143 155	3 001 174
- plaatstaal, coils, breed bandstaal	t	1 279 379	24 909 444
- stalen buizen	t	92 892	2 905 125
- gietstaal	t	17 107	1 168 625
- ander ijzer of staal	t	173 869	5 669 948
- oud ijzer	t	139 426	660 785
- diverse ferrolegeringen (voor vormstaalgietereien)	t	30 198	1 312 135
- ruw ijzer voor gieterijen alle soorten	t	64 371	747 753
- ander gietijzer voor gieterijen	t	15 138	164 370
- stukken in gietijzer (buizen inbegrepen)	t	127 880	6 089 332
- hulpprodukten voor de ijzergieterij	-	-	329 845
- aluminium en legeringen	t	74 126	7 472 198
- koper en legeringen	t	69 111	6 816 974
- tin	t	781	349 252
- nikkel	t	1 660	527 489
- lood	t	35 542	898 339
- zink en legeringen	t	30 641	1 455 046
- andere non-ferrometalen	t	5 568	811 732
- laselektroden	-	-	831 133
- meettoestellen en controleapparaten	stuk	517 359	879 898
- elektrische motoren	stuk	593 007	2 023 736
- dieselmotoren	stuk	16 659	2 351 892
- motoren en stukken voor de scheepsbouw	-	-	1 621 331
- motoren en stukken voor de vliegtuigen	-	-	4 546 715
- motoren, onderstellen, koetswerk en stukken voor auto's	-	-	184 578 033
- motoren, kaders, stukken en toebehoren voor moto's en voor bromfietsen	-	-	594 777
- kaders, stukken en toebehoren voor fietsen	-	-	439 568
- niet elders genoemd materieel voor spoor- en tramwegen	-	-	2 681 113
- niet elders genoemd elektrisch materieel	-	-	41 967 425
- onderdelen voor oorlogs- en jachtwapens	-	-	3 028 966
- andere produkten van de metaalverwerkende nijverheid	-	-	53 164 449
- scheikundige produkten	-	-	3 099 773
- plastische stoffen	-	-	5 511 586
- isolatiestoffen niet elders genoemd	-	-	2 112 632
- textielstoffen en andere versieringsstoffen	-	-	871 969
- hout en kurk	-	-	1 651 905
- rubber, rubberartikelen, asbest	-	-	2 396 368
- verven, email, vernis, loodmenie	t	36 220	3 750 364
- industriële diamanten, platina, goud, zilver	-	-	1 754 574
- ampoules, vlakglas, apparaten in glas	-	-	3 132 423
- niet-metaalhoudende produkten niet elders genoemd	-	-	1 291 275
- drijfriemen en leder	-	-	31 238
- papier, karton	-	-	95 738
- andere grondstoffen niet elders genoemd	-	-	4 371
<b>Totaal</b>	-	-	<b>415 867 370</b>

(1) Hoeveelheden voortgebracht in de getelde vestigingen inbegrepen.

## VERBRUIKTE STOFFEN (vervolg)

Omschrijving	Eenheid	Hoeveelheid	Waarde (in 1 000 F - exclusief aftrek- bare B.T.W.)
C. Andere stoffen :			
- verpakkingsmiddelen	-	-	3 449 844
- smeermiddelen	t	12 466	586 199
- stoffen gebruikt voor onderhoud en herstelling	-	-	4 352 823
- kleine handwerktuigen en andere benodigdheden	-	-	4 179 820
Totaal	-	-	12 568 686
Algemeen totaal	-	-	443 644 593

Totale inkoopwaarde (in 1 000 F - exclusief aftrekbare B.T.W.) van de goederen gekocht in 1983 om in dezelfde vorm voortverkocht of afgestaan te worden : 71 330 075

## BELASTINGEN, TAKSEN EN DIVERSE UITGAVEN

Omschrijving	Waarde (in 1 000 F)
Bedrag (exclusief aftrekbare B.T.W.) gefactureerd door derden voor onderhoud en herstelling van gebouwen, machines en vervoermiddelen	7 520 634
Bedrag (exclusief aftrekbare B.T.W.) gefactureerd door derden voor het maakwerk verricht voor rekening van de vestigingen	18 096 336
Bedrag van de B.T.W. die op de door de getelde vestigingen geleverde goederen en diensten ontvangen werd	47 365 525
Bedrag van de aftrekbare B.T.W. op de aankopen	65 684 752
Bedrag van de op de uitvoervergunningen aangebrachte zegels, van de verkeersbelasting op de motorrijtuigen, van de gemeente- en provinciebelastingen	767 226
Bedrag van de onroerende voorheffing (provinciale en gemeentelijke opcentiemen inbegrepen)	1 165 211
Kosten (exclusief aftrekbare B.T.W.) betaald voor het vervoer uitgevoerd door derden en aangerekend buiten de aankoopfacturen om	5 672 666
Premies voor verzekering tegen brand, diefstal van autovoertuigen en schade voortvloeiend uit auto-ongevallen	1 567 065
Huur betaald voor gebouwen die voor beroepsdoeleinden gebruikt worden (met inbegrip van de voor deze gehuurde gebouwen eventueel betaalde onroerende voorheffing)	2 159 803
Huur betaald voor uitrustingsgoederen (exclusief aftrekbare B.T.W.)	2 796 258
Bankkosten (exclusief aftrekbare B.T.W.) met uitsluiting van de intresten op ontleende kapitalen	1 940 740
Diverse lasten (exclusief aftrekbare B.T.W.) (1)	37 692 807

(1) Deze post omvat geen afschrijvingen, intresten of belastingen.



## PRODUKTIE EN VERKOPEN

Afgewerkte produkten	Eenheid	Productie voor eigen rekening en maakwerk voor derden Hoeveelheid	Geleverde produkten			
			bestemd voor België		bestemd voor het buitenland	
			Hoeveelheid	Waarde (in 1 000 F - exclusief B.T.W.)	Hoeveelheid	Waarde (in 1 000 F - exclusief B.T.W.)
<b>I. Vormstaal-, ijzer- en non-ferro metaalgieterijen :</b>						
Staalgietsstukken (gegoten vormstaal)	t	78 542	9 533	895 747	67 160	3 639 935
Gietstukken voor waterleidingen	t	2 820	2 805	137 948	(1)	(1)
Gietstukken volgens katalogus Coquillen (staalgietsvormen) en walscilinders en andere gietstukken volgens model en andere stukken uit smeedbaar gietijzer	t	2 116	2 129	105 679	(1)	(1)
Gietstukken uit aluminium legeringen	t	94 387	50 426	1 878 819	41 999	1 668 356
Gietstukken uit koper en koperlegeringen	t	6 099	(2)	(2)	6 014	1 485 290
Gietstukken uit andere non-ferrometalen of legeringen	t	939	937	295 525	(1)	(1)
Gietstukken uit andere non-ferrometalen of legeringen	t	513	453	100 731	(1)	(1)
<b>Totaal</b>	<b>t</b>	<b>185 416</b>	<b>66 283</b>	<b>3 414 449</b>	<b>115 173</b>	<b>6 793 581</b>
<b>II. Draad- en metaaltrekkerij, koudwalserij en afgeleide produkten:</b>						
Getrokken draad en prikkeldraad	t	538 030	71 966	2 080 237	452 394	13 865 695
Nagelmakerij	t	16 730	(2)	(2)	16 829	763 336
Schroeven, ringschroeven, klinknagels	t	538	354	57 289	158	270 597
Niet-elektrische draadkabels, touwkabels enz.	t	103 534	13 432	865 185	82 841	7 470 985
Metaalgaas, rasterwerk, draadvlechtwerk, omheiningen uit gewone metalen	t	201 571	56 964	1 496 378	142 089	4 509 258
Getrokken en gedraaid staal, koudgewalst, vlakstaal, koudgewalst bandstaal, enz...	t	202 977	24 459	517 033	126 451	2 998 705
<b>Totaal</b>	<b>t</b>	<b>1 063 380</b>	<b>167 175</b>	<b>5 016 122</b>	<b>820 762</b>	<b>29 878 576</b>
<b>III. Smeedwerk, warm pers- en dieptrekwerk en aanverwante nijverheden :</b>						
Boutenmakerijprodukten	t	22 258	8 807	375 342	13 751	579 721
Industriële veren	t	10 860	5 269	475 881	5 301	425 311
Diepdrijfwerk	t	1 977	531	77 994	1 437	104 861
Koudgevormde profielen uit bandstaal, plaatstaal en andere bewerkte produkten	t	97 382	65 550	1 950 393	32 058	1 430 954
Geperforeerde platen voor alle gebruik, harmonikagaas en andere half afgewerkte produkten, buizen uit bandstaal	t	141 959	50 501	1 373 199	91 619	2 268 124
Gesmede stukken, met inbegrip van de schakelkettingen en andere dan drijf- en transmissiekettingen, geperste stukken	t	30 142	14 633	958 352	15 445	1 361 227
<b>Totaal</b>	<b>t</b>	<b>304 578</b>	<b>145 291</b>	<b>5 211 161</b>	<b>159 611</b>	<b>6 170 198</b>

(1) De produkten bestemd voor het buitenland werden gevoegd bij de produkten bestemd voor België.

(2) De produkten bestemd voor België werden gevoegd bij de produkten bestemd voor het buitenland.

## PRODUKTIE EN VERKOPEN (vervolg)

Afgewerkte produkten	Eenheid	Productie voor eigen rekening en maakwerk voor derden Hoeveelheid	Geleverde produkten			
			bestemd voor België		bestemd voor het buitenland	
			Hoeveelheid	Waarde (in 1 000 F - exclusief B.T.W.)	Hoeveelheid	Waarde (in 1 000 F)
IV. Plaatbewerking en diverse metaalverwerkingen :						
Vaten, trommels, bussen, kannen in staal en in aluminium, gelaste metalen flessen voor vloeistoffen	t	58 801	44 452	1 819 072	14 266	886 604
Lichte metaalverpakkingsmiddelen, konservenblikken	t	62 012	(1)	(1)	75 504	4 057 617
Andere verpakkingsmiddelen	t	217 959	95 124	4 050 350	121 015	5 191 348
Straatnaamborden, reclameborden en dergelijke in gewone metalen	t	4 970	3 489	385 581	285	153 546
Keukengerei, huishoudelijke en sanitaire artikelen :						
- uit plaatstaal, verzinkt en geëmailleerd	t	1 374	391	36 491	995	119 278
- uit plaatstaal, roestvrij en aluminium	t	2 676	1 261	347 845	1 365	317 676
- uit plaatstaal, ruw, geverfd, gevernist of uit gietijzer en uit andere gewone metalen	t	213	142	30 240	69	11 154
- uit draad	t	1 011	626	78 221	426	52 294
Metalen sport- en openluchtarikelen, andere artikelen met niet-industriële bestemming (koffers en geldkistjes, speelgoed, spelen)	t	4 534	1 983	356 282	2 578	502 554
Klein ketelwerk	t	6 356	5 646	510 953	673	82 463
Klein metalen constructiewerk, klein metalen vakwerk	t	42 814	34 921	2 186 581	7 334	425 682
Allerlei stukken met niet huishoudelijke bestemming	t	37 892	23 662	1 344 559	14 547	780 421
Handgereedschap voor land- en tuinbouw en dergelijke, kleingereedschap, bankschroeven, moersleutels, vijlen, tangen, handzagen, enz.	t	3 115	2 431	207 296	616	91 538
Messen en lemmetten, vorken	t	231	191	173 815	(2)	(2)
Kleine diverse metalen artikelen voor de kleding, het bureel, de nijverheid, enz. (met inbegrip van naalden voor naaimachines en ritssluitingen)	t	5 139	2 250	551 203	2 790	707 806
Metaalbeschermingswerken uitgevoerd tegen maakloon (emallieren, galvaniseren, vernikkelen, verchromen, enz.)	t	156 672	-	-	-	-
Totaal	t	605 769	216 569	12 078 489	242 463	13 379 981

(1) De produkten bestemd voor België werden gevoegd bij de produkten bestemd voor het buitenland.

(2) De produkten bestemd voor het buitenland werden gevoegd bij de produkten bestemd voor België.

## PRODUKTIE EN VERKOPEN (vervolg)

Afgewerkte produkten	Eenheid	Productie voor eigen rekening en maakwerk voor derden Hoeveelheid	Geleverde produkten			
			bestemd voor België		bestemd voor het buitenland	
			Hoeveelheid	Waarde (in 1 000 F - exclusief B.T.W.)	Hoeveelheid	Waarde (in 1 000 F)
V. Metaaltoebehoren voor het bouwbedrijf :						
Stalen stoelen en onderdelen	t	9 550	7 005	612 737	2 419	215 073
Kantoormeubelen	t	9 484	9 435	1 086 704	713	48 178
Meubelen voor ziekenhuizen	t	719	705	204 017	(1)	(1)
Meubelen voor medisch en voor chirurgisch gebruik	t	627	591	107 144	31	5 516
Schoolmeubelen	t	563	548	74 179	(1)	(1)
Keukenmeubelen	t	4 802	4 242	209 443	579	30 897
Andere metalen meubelen	t	53 673	26 572	1 914 649	26 754	1 601 814
Metalen bedden en springbakken	t	29 788	10 864	327 311	19 084	777 559
Brandkasten	t	3 220	1 848	486 546	1 461	97 231
Metalen schrijfwerk uit ijzer, gietijzer, staal, brons	t	28 720	19 799	1 507 250	8 965	655 101
Metalen schrijfwerk uit aluminium	t	19 244	14 177	3 680 944	5 031	1 420 008
Beschotten en gevels en gevelwanden	t	9 989	3 823	755 546	6 166	1 350 805
Metalen deurlijsten	t	1 109	1 022	73 555	91	9 579
Metalen rolluiken, hekken, blinden, brandluiken, zonnesblinden	t	6 907	5 459	784 549	1 458	261 120
Smeedwerk en allerhande Centrale verwarmingsketels, delen en onderdelen (centrale verwarming), mazoutbranders voor centrale verwarming, afzonderlijk verkocht	t	5 117	4 359	532 279	920	71 419
Radiatoren voor centrale verwarming, delen en onderdelen, geribde buizen	t	12 661	7 395	857 465	5 337	780 802
Boilers en expansievaten voor centrale verwarming	t	84 022	18 817	1 148 444	65 104	3 587 700
Kachelsmederij (voor keuken en verwarming) :						
- voor vaste brandstoffen	t	16 846	9 279	971 500	5 785	540 589
- voor vloeibare brandstoffen	t	1 050	649	104 345	360	49 009
- voor gasachtige brandstoffen	t	5 109	2 882	316 382	1 836	220 460
- bijzondere (open haarden, barbecues, houtvuren)	t	6 807	3 627	367 325	2 685	244 542
- onderdelen afzonderlijk verkocht	t	2 639	(2)	(2)	2 639	308 590
Artikelen van de slotenmakerij; hun delen en onderdelen	t	1 430	1 123	201 178	322	144 804
Klein ijzerwerk	t	16 410	8 850	1 177 908	7 329	653 812
Niet elektrische badgeisers en waterverwarmingstoestellen, badkuipen, andere sanitaire artikelen en spoelreservoirs	t	961	345	103 769	632	164 560
<b>Totaal</b>	<b>t</b>	<b>333 550</b>	<b>165 319</b>	<b>17 854 658</b>	<b>165 849</b>	<b>13 259 885</b>

(1) De produkten bestemd voor het buitenland werden gevoegd bij de produkten bestemd voor België.

(2) De produkten bestemd voor België werden gevoegd bij de produkten bestemd voor het buitenland.

## PRODUKTIE EN VERKOPEN (vervolg)

Afgewerkte produkten	Eenheid	Productie voor eigen rekening en maakwerk voor derden Hoeveelheid	Geleverde produkten			
			bestemd voor België		bestemd voor het buitenland	
			Hoeveelheid	Waarde (in 1 000 F - exclusief B.T.W.)	Hoeveelheid	Waarde (in 1 000 F)
<b>VI. Bruggen, vakwerk, ketelwerk en stoomketels :</b>						
Stuttingen, schoorbalken voor mijnen, bruggen, vakwerk, pijlers, loodsen, sluisdeuren, enz. Niet aan druk onderworpen pijpleidingen	t	169 778	137 588	7 939 345	32 967	1 887 804
Niet aan druk onderworpen ketelwerk, containers van 1 m3 en meer	t	1 499	1 501	124 699	(1)	(1)
Gelaste aan druk onderworpen bergingsmiddelen	t	19 882	16 661	1 191 601	4 650	308 833
Ketels met waterpijpen (uitgezonderd het monobloctype), delen en onderdelen inbegrepen	t	1 316	1 198	127 341	115	36 261
Monobloc-ketels met waterpijpen of met rookpijpen, warmterecuperatieketels en andere soorten ketels	t	5 313	948	365 258	4 364	1 550 372
Hulptoestellen voor stoomgeneratoren, branders voor vuurhaarden, automatische stookinrichtingen, onderdelen en materiaal voor kerncentrales	t	5 568	3 404	793 557	2 170	429 649
Pijpleidingen : bewerkte buizen uit gewoon, roestvrij, gelegeerd staal, enz.	t	3 444	1 330	825 701	2 063	613 412
Speciaal ketelwerk voor de petroleumnijverheid en de petrochemie :	t	3 842	3 650	857 192	160	155 575
Opslagtanks	t	15 946	12 151	550 758	3 760	449 285
Warmtewisselaars, evaporators	t	4 687	651	112 289	4 036	408 996
Fraktioneerkolommen, reservoirs onder druk, reaktoren, ovens, pijpleidingen	t	5 619	1 683	131 500	3 936	300 286
<b>Totaal</b>	<b>t</b>	<b>236 894</b>	<b>180 765</b>	<b>13 019 241</b>	<b>58 221</b>	<b>6 140 473</b>
<b>VII. Scheepsbouw :</b>						
Zeeschepen	aantal	-	-	9 175 461	-	(*) 288 522
Rivierschepen en -boten	"	-	-	13 023	-	96 565
Scheeps- en andere herstellingen	-	-	-	3 957 220	-	252 663
<b>Totaal</b>	<b>-</b>	<b>-</b>	<b>-</b>	<b>13 145 704</b>	<b>-</b>	<b>637 750</b>
<b>VIII. Spoor- en tramwegmaterieel :</b>						
Diesel- en elektrische locomotieven en -railtractors, autorails, motorwagens voor spoor- en tramwegen, draisines, personenrijtuigen, open en gesloten wagens	t	34 517	28 150	5 390 343	6 367	1 540 376
Wielstellen, onderstellen en draaistellen, andere delen van rollend spoor- en tramwegmateriaal	t	13 103	11 217	1 856 731	1 917	236 613
Vast materiaal voor spoor- en tramwegen en elementen voor spoorbouw	t	724	724	56 632	(1)	(1)
<b>Totaal</b>	<b>t</b>	<b>48 344</b>	<b>40 091</b>	<b>7 303 706</b>	<b>8 284</b>	<b>1 776 989</b>

(1) De produkten bestemd voor het buitenland werden gevoegd bij de produkten bestemd voor België.

(\*) Verbeterd cijfer voor 1982 : 202 954 in plaats van 216 490 .

## PRODUKTIE EN VERKOPEN (vervolg)

Afgewerkte produkten	Eenheid	Productie voor eigen rekening en maakwerk voor derden Hoeveelheid	Geleverde produkten			
			bestemd voor België		bestemd voor het buitenland	
			Hoeveelheid	Waarde (in 1 000 F - exclusief B.T.W.)	Hoeveelheid	Waarde (in 1 000 F)
IX. Motorvoertuigen, rijwielen en aanverwante nijverheden :						
Motorvoertuigen voor het gemeenschappelijk personenvervoer	t	6 639	(1)	(1)	6 915	2 591 601
Automobielen :						
tot 1 500 c.c.	t	280 520	18 915	4 484 487	261 497	55 298 298
	stuk	341 384	22 847		318 399	
1 500 c.c. en meer	t	646 552	39 189	9 418 299	606 446	155 001 377
	stuk	631 787	38 713		592 364	
Motorvoertuigen voor het goederenvervoer (wegtractoren inbegrepen)	t	90 710	9 379	1 667 486	80 218	16 653 505
	stuk	33 814	2 176		31 204	
Motorvoertuigen voor bijzondere doeleinden	t	2 038	653	143 680	1 385	292 075
	stuk	293	132		-	
Motoren, delen en onderdelen van motoren voor motorvoertuigen; niet-elektrische delen en onderdelen voor motorvoertuigen; chassis met motor	t	174 433	13 040	1 456 049	161 289	20 415 344
Elektrische toestellen en toebehoren voor motorvoertuigen	t	33 838	7 013	1 164 052	26 594	5 997 115
Carrosserieën voor motorvoertuigen	t	28 964	6 795	976 594	22 242	4 508 101
	stuk	19 988	3 925		16 119	
Woonwagens en caravans	t	5 718	974	169 804	5 202	1 066 883
	stuk	7 079	1 015		6 697	
Aanhangwagens (voor de landbouw uitgezonderd)	t	1 595	1 224	143 052	419	50 771
	stuk	711	608		108	
Opleggers en containers	t	36 574	17 780	1 815 021	19 459	1 573 785
	stuk	7 756	3 051		4 797	
Kipwagens en vrachtauto's met vaste bak	t	9 448	2 643	253 447	6 757	485 367
	stuk	2 699	1 232		1 404	
Bromfietsen en rijwielen zonder motor	t	4 995	(1)	(1)	5 051	1 456 077
	stuk	209 569	(1)		214 603	
Frames voor rijwielen zonder motors	t	695	678	89 959	(2)	(2)
	stuk	159 568	154 629		(2)	
Delen en onderdelen van motors voor rijwielen en motorrijwielen en delen, onderdelen en toebehoren voor rijwielen en motorrijwielen	t	5 422	1 331	168 098	4 017	601 199
Kinderwagens, invalideuwagentjes en andere wagens (delen en onderdelen inbegrepen)	t	1 436	1 131	204 791	341	83 721
Totaal	t	1 329 577	120 745	22 154 819	1 207 832	266 075 219

(1) De produkten bestemd voor België werden gevoegd bij de produkten bestemd voor het buitenland.

(2) De produkten bestemd voor het buitenland werden gevoegd bij de produkten bestemd voor België.

## PRODUKTIE EN VERKOPEN (vervolg)

Afgewerkte produkten	Eenheid	Productie voor eigen rekening en maakwerk voor derden Hoeveelheid	Geleverde produkten			
			bestemd voor België		bestemd voor het buitenland	
			Hoeveelheid	Waarde (in 1 000 F - exclusief B.T.W.)	Hoeveelheid	Waarde (in 1 000 F)
<b>X. Drijfkrachtmachines, pneumatische en hydraulische machines :</b>						
Dieselmotoren, explosiemotoren en andere krachtmachines	t	28 819	3 406	1 641 753	24 874	5 792 668
Pneumatische machines	t	27 658	2 728	695 277	24 457	8 779 556
Handpompen en volumetrische pompen voor vloeistoffen	t	887	325	78 243	564	107 358
Centrifugaalpompen voor vloeistoffen	t	3 659	2 165	779 297	1 541	449 695
Andere soorten van pompen voor vloeistoffen	t	941	720	120 910	187	78 144
Deelen en onderdelen van pompen voor vloeistoffen en hydraulische transmissieorganen	t	4 279	1 994	492 827	2 298	705 106
Industrieel- en handelskoelmaterieel	t	24 055	6 637	1 225 567	17 405	2 659 208
Eénblok-aggregaten en inrichtingen voor klimaatregeling	t	15 660	9 539	1 230 325	5 747	1 074 021
Industriële ventilatoren en ventilatie-inrichtingen	t	6 250	3 681	463 429	2 571	435 157
Warme-luchtgeneratoren	t	2 489	917	219 943	1 498	305 308
Toestellen en installaties voor het filtreren, het zuiveren en ontstoffen van lucht en gassen; droogrekken en droog installaties	t	5 526	3 454	480 541	2 072	226 310
<b>Totaal</b>	t	120 223	35 566	7 428 112	83 214	20 612 531
<b>XI. Werktuigmachines en aanverwante nijverheden :</b>						
Verspanende en slijpende gereedschapswerktuigen voor metaalbewerking (handmachines inbegrepen)	t	2 518	314	204 085	2 239	1 236 381
Niet verspanende gereedschapswerktuigen voor metaalbewerking en bijzondere werktuigmachines	t	15 739	2 789	525 688	12 937	2 882 268
Gereedschapswerktuigen voor het bewerken van hout, eboniet, kurk, been	t	3 905	1 916	257 183	1 912	438 777
Gereedschappen en toebehoren voor gereedschapswerktuigen, met diamant bezet gereedschap	t	18 970	5 386	1 717 276	12 651	5 792 870
<b>Totaal</b>	t	41 132	10 405	2 704 232	29 739	10 350 296

## PRODUKTIE EN VERKOPEN (vervolg)

Afgewerkte produkten	Eenheid	Productie voor eigen rekening en maakwerk voor derden Hoeveelheid	Geleverde produkten			
			bestemd voor België		bestemd voor het buitenland	
			Hoeveelheid	Waarde (in 1 000 F - exclusief B.T.W.)	Hoeveelheid	Waarde (in 1 000 F)
XII. Textielmachines en toebehoren:						
Machines en toestellen voor het bereiden, kaarden, spinnen en twijnen, op spoelen brengen van textielstoffen	t	6 904	1 890	409 429	5 032	1 110 166
Weeftoestellen, breimachines, borduurmachines, naaimachines en machines voor de breigoednijverheid	t	11 324	3 205	507 523	8 283	2 433 997
Machines voor het bleken, verven, appreteren, afwerken	t	203	106	33 162	98	45 075
Kaardbeslag	t	1 323	345	70 401	961	250 074
Andere toebehoren voor textielmachines	t	5 838	2 685	583 068	3 152	1 914 605
Machines voor nijverheidswasserijen en voor droogkuis	t	2 928	289	105 689	2 464	666 096
Totaal	t	28 520	8 520	1 709 272	19 990	6 420 013
XIII. Diverse mechaniekconstructies						
Tandwielkasten en dergelijke voor het regelen van de snelheid	t	13 056	1 587	325 113	11 522	3 652 276
Andere raderwerk en transmissieonderdelen	t	5 452	3 188	742 313	2 303	550 802
Machines - toebehoren	t	650	429	117 946	225	91 560
Nijverheids- en speciaal kraanwerk uit staal	t	798	466	328 428	346	250 070
Nijverheids- en speciaal kraanwerk uit gietijzer	t	262	250	38 369	(1)	(1)
Nijverheids- en speciaal kraanwerk uit non-ferrometalen	t	288	296	50 586	(1)	(1)
Kraanwerk voor het bouwbedrijf	t	2 415	829	247 933	1 586	419 209
Verbindingsstukken en dergelijke	t	5 552	1 885	241 653	3 675	534 583
Algemene mechaniek	t	43 061	29 230	4 098 437	10 228	3 262 513
Decolteerwerk	t	16 735	3 924	683 332	1 744	214 178
Brandbestrijdingsmateriaal	t	6 116	4 866	589 271	1 238	124 669
Totaal	t	94 385	46 950	7 463 381	32 867	9 099 860
XIV. Hef-, transport- en weegtoestellen en bouwervenmaterieel :						
Lieren, kaapstanders, takels, dommekrachten en vijzels	t	2 355	1 251	233 412	1 094	279 579
Kranen, rollende bruggen, portiekloopkranen en dergelijke	t	6 704	5 541	776 031	1 303	270 094
Liften en dergelijke	t	17 095	17 580	2 446 001	(1)	(1)
Toestellen voor het continu transport van losse produkten	t	8 610	4 744	471 094	4 096	342 389
Toestellen voor het continu transport van stukgoed en pneumatische transporttoestellen	t	5 442	2 526	532 656	2 924	867 845
Toestellen voor vloertransport	t	5 065	1 651	78 343	3 486	265 416
Weegtoestellen	t	1 538	1 150	170 940	383	172 275
Betonmolens en mortelmengers	t	310	275	42 030	35	15 278
Ander materieel voor burgerlijke bouwkunde en materieel voor grondwerken	t	77 416	6 198	2 035 399	79 068	14 703 540
Totaal	t	124 535	40 916	6 785 906	92 389	16 916 416

(1) De produkten bestemd voor het buitenland werden gevoegd bij de produkten bestemd voor België.

## PRODUKTIE EN VERKOPEN (vervolg)

Afgewerkte produkten	Eenheid	Produktie voor eigen rekening en maakwerk voor derden Hoeveelheid	Geleverde produkten			
			bestemd voor België		bestemd voor het buitenland	
			Hoeveelheid	Waarde (in 1 000 F - exclusief B.T.W.)	Hoeveelheid	Waarde (in 1 000 F)
XV. Toestellen en installaties voor diverse nijverheden :						
Bijzonder materieel voor mijnbouw en aanverwante bedrijven	t	9 681	7 979	734 449	1 723	455 133
Bijzonder materieel voor de voedingsnijverheid	t	9 853	5 036	785 279	4 831	1 142 412
Materieel voor brood- en banketbakkerijen, vleeswarenfabricage en slagerijen	t	1 573	1 025	267 892	550	201 093
Materieel voor grote keukens en uitschenken toestellen voor drankhuizen	t	3 261	2 408	559 856	834	263 940
Bijzonder materieel voor de scheikundige nijverheid	t	9 081	5 468	900 250	3 776	1 152 526
Materieel voor conditioneren, verpakken en automatische verdeling	t	5 523	2 064	457 027	3 292	1 819 291
Bijzonder materieel voor de fabricage en de bewerking van glas en glaswerken	t	1 567	1 092	124 538	418	147 638
Machines en installaties voor :						
- de papier-, karton en grafische kunstnijverheid (incl. de drukkerijen)	t	1 507	598	144 181	895	707 927
- de leder-, de rubber- en plastieknijverheid	t	808	498	147 156	308	274 115
- de ijzer- en staalnijverheid en de gieterij	t	4 632	4 640	1 752 182	(1)	(1)
- de steen- en marmerbewerking; de fabricage van cement, kalk en pleister; de steenbakkerij en de keramische en vuurvaste produktennijverheid	t	9 330	2 540	372 686	6 790	1 147 256
- de niet elders genoemde nijverheden	t	5 672	1 932	226 880	3 623	1 342 986
<b>Totaal</b>	<b>t</b>	<b>62 488</b>	<b>35 280</b>	<b>6 472 376</b>	<b>27 040</b>	<b>8 654 317</b>
XVI. Landbouwtractoren en werktuigen:						
Landbouwtractoren en hun organen, delen en onderdelen, materieel voor rijencultuur, voor het oogsten, het dorsen, het selecteren en het conditioneren na het oogsten	t	100 433	4 245	614 493	94 472	15 846 853
Materieel voor het ploegen en de bodembewerking en zaai-, plant- en vruchtbaarmakingsmachines	t	2 353	1 850	141 985	519	51 817
Machines voor bescherming, irrigatie en besproeiing van culturen	t	3 195	1 089	102 347	2 070	254 933
Melkmachines en ander materieel voor de hoefemelkerij	t	1 227	261	109 239	963	384 664
Machines en rijtuigen voor de landbouw	t	30 377	15 456	912 160	14 704	1 555 408
<b>Totaal</b>	<b>t</b>	<b>137 585</b>	<b>22 901</b>	<b>1 880 224</b>	<b>112 728</b>	<b>18 093 675</b>

(1) De produkten bestemd voor het buitenland werden gevoegd bij de produkten bestemd voor België.



## PRODUKTIE EN VERKOPEN (vervolg)

Afgewerkte produkten	Eenheid	Productie voor eigen rekening en maakwerk voor derden Hoeveelheid	Geleverde produkten			
			bestemd voor België		bestemd voor het buitenland	
			Hoeveelheid	Waarde (in 1 000 F - exclusief B.T.W.)	Hoeveelheid	Waarde (in 1 000 F)
XVII. Niet-elektrische meet-, laboratorium- en gelijkaardige toestellen :						
Gas- en watermeters en andere meettoestellen	t	9 288	1 961	439 042	7 164	1 197 314
Niet elektronische schrijf-, bureel-, statistiek-, rekenmachines, andere toestellen van de fijnmechaniekbouw, voor laboratoria, voor optiek, enz.	t	2 949	1 462	1 930 294	1 538	1 024 834
Totaal	t	12 237	3 423	2 369 336	8 702	2 222 148
XVIII. Wapens en munitie	Totaal t	44 519	8 223	3 725 966	33 351	15 679 262
XIX. Elektrisch uitrustingsmaterieel :						
Motoren	t	4 048	2 018	916 005	1 776	631 681
Andere roterende elektrische machines	t	4 063	2 470	602 500	1 496	804 119
Industriële transformatoren	t	34 906	8 023	1 333 607	25 395	2 592 650
Condensatoren voor de nijverheid, omzetters en andere statische machines	t	4 342	3 043	1 306 235	1 290	586 814
Hoogspanningsapparatuur voor de nijverheid	t	1 378	469	296 660	902	614 090
Laagspanningsapparatuur voor de nijverheid	t	17 390	8 988	1 634 988	8 328	988 622
Uitgeruste schakelborden voor de hoogspanning	t	2 408	1 685	616 832	723	381 068
Uitgeruste schakelborden zonder hoogspanning	t	3 374	3 113	716 051	238	108 086
Relais en elektromagneten	t	1 667	76	71 053	1 522	1 389 388
Ovens voor de nijverheid en de laboratoria; elektrische lasmachines en snijtoestellen	t	25 650	4 029	375 193	22 384	2 917 585
Elektriciteitsmeters en elektrische en elektronische meetinstrumenten	t	6 647	1 508	428 793	5 257	1 568 035
Isolatoren en isoleerstoffen voor elektriciteit, geïsoleerde elektrische draden en kabels, buizen voor binnenleiding	t	121 918	80 087	9 295 734	43 723	4 309 370
Industriële en openbare verlichtingsarmaturen en -materieel	t	7 337	4 923	1 668 526	2 415	1 181 633
Totaal	t	235 128	120 432	19 262 177	115 449	18 073 141
XX. Telecommunicaties - professionele elektronica - automatisatie :						
Telecommunicatietoestellen en -installaties voor telefonie en telegrafie	t	7 565	3 204	11 459 085	4 632	13 544 974
Zend- en transmissietoestellen en -installaties voor radiouitzending, televisie, radiogeleiding, radiopeiling, radioafstandsbesturing; elektrische toestellen voor auditieve en visuele signalisatie	t	6 227	1 863	1 652 279	4 291	2 558 035

## PRODUKTIE EN VERKOPEN (vervolg)

Afgewerkte produkten	Eenheid	Productie voor eigen rekening en maakwerk voor derden Hoeveelheid	Geleverde produkten			
			bestemd voor België		bestemd voor het buitenland	
			Hoeveelheid	Waarde (in 1 000 F - exclusief B.T.W.)	Hoeveelheid	Waarde (in 1 000 F)
XX. (Vervolg)						
Elektrische heelkundige toestellen en andere stralingsapparatuur	t	1 772	288	219 857	1 518	1 205 094
Aktieven en passieve bestanddelen	t	4 986	341	568 126	4 344	4 483 093
Professionele elektronica	t	2 345	735	981 076	1 588	2 044 492
Electronische rekenmachines; toestellen voor transmissie en centralisatie van informatie; nijverheidscontrole-materieel	t	4 025	1 129	2 685 950	2 701	5 408 794
Totaal	t	26 920	7 560	17 566 373	19 074	29 244 482
XI. Elektrische verbruiksgoederen; elektronica voor het grote publiek :						
Klein installatiematerieel	t	31 865	24 151	1 787 942	7 465	787 545
Huishoudelijke toestellen	t	976	477	150 526	500	111 039
Huishoudelijke was- en wasdroogmachines, afwasmachines	t	2 811	602	122 950	2 005	401 876
Elektrothermische toestellen voor huishoudelijk gebruik	t	22 373	4 567	989 474	16 199	1 372 086
Delen en onderdelen van alle elektrische toestellen voor huishoudelijk gebruik	t	32	(1)	(1)	32	21 176
Televisie- en radiotoestellen	t	33 830	1 582	1 857 849	32 049	13 518 194
Pick-ups, platendraaiers, elektrofonen, opnamematerieel, niet-elektronische delen en onderdelen van radio- en televisie-ontvangsttoestellen en van de opname- en weergavetoestellen	t	22 548	990	452 781	21 735	8 772 873
Huisverlichting	t	13 610	5 109	1 338 789	8 492	6 264 482
Batterijen en accumulatoren	t	70 437	16 271	1 413 633	54 556	5 738 073
Totaal	t	198 482	53 749	8 113 944	143 033	36 987 344
XXII Andere produkten	-	-	-	2 015 066	-	13 049 435

Omschrijving	Waarde (in 1 000 F)
Totale waarde der leveringen (exclusief B.T.W.) : in België	186 694 714
aan het buitenland	548 787 328
Total	735 482 042
Totale waarde van de constructies en de zware uitrusting voltooid voor eigen gebruik van de vestigingen en buiten hun gewone activiteit om (exclusief B.T.W.)	3 637 764
Bedrag ontvangen door de getelde vestigingen voor industriële diensten (exclusief B.T.W.)	65 813 052
Bedrag ontvangen door de getelde vestigingen voor niet-industriële diensten	3 575 570
Van verzekeringsmaatschappijen ontvangen vergoedingen voor schade geleden ten gevolge van brand, diefstal van autovoertuigen en auto-ongevallen	971 319
Waarde der cessies	4 671 349
Totale waarde van de verkoop van goederen die de vestigingen verlaten hebben zonder er een bewerking ondergaan te hebben (exclusief B.T.W.)	78 544 502
Andere inkomsten	2 647 467

(1) De produkten bestemd voor België werden gevoegd bij de produkten bestemd voor het buitenland.

**WAARDE VAN DE VOORRADEN, VAN DE PRODUKTEN IN BEWERKING EN VAN DE BOUWWERKEN IN UITVOERING**

Omschrijving	Waarde (in 1 000 F)	
	op 1 januari 1983	op 31 december 1983
<b>A. Voorraden</b>		
1. Brandstoffen, grondstoffen en andere in bewerking te stellen produkten, exclusief aftrekbare B.T.W.	48 912 200	50 663 187
2. Afgewerkte produkten en afval	30 185 118	30 469 224
3. Goederen bestemd om voortverkocht te worden in dezelfde vorm als die waarin ze aangekocht werden, exclusief aftrekbare B.T.W.	13 477 491	15 524 455
<b>B. Produkten in bewerking en bouwwerken in uitvoering</b>		
1. Produkten in bewerking andere dan zware uitrusting (schepen en boten inbegrepen)	58 652 457	60 651 422
2. Bouwwerken in uitvoering en zware uitrusting in bewerking	14 273 282	12 024 228

**INVESTERINGEN**
**VESTIGINGEN DIE 20 OF MEER PERSONEN TEWERKSTELLEN**

(in 1 000 F)

I. Vermeerdering, exclusief aftrekbare B.T.W.						II. Vermindering, exclusief B.T.W.			
Nieuwe en gebruikte machines, uitrusting en voertuigen		Constructie van gebouwen en andere bouwwerken	Aankoop van bestaande gebouwen en andere bouwwerken en van bebouwde en onbebouwde terreinen		Totaal	Sociale investeringen	Algemeen totaal	Verkoop van terreinen en cessie van gebruikte kapitaalgoederen	
Totaal	waarvan transportmiddelen voor het vervoer van en naar het bedrijf		Totaal	waarvan onbebouwde terreinen				Totaal	waarvan onbebouwde terreinen
26 061 672	875 514	3 401 245	940 310	102 945	30 403 227	216 907	30 620 134	4 583 806	13 826

**III. Afschrijvingen voor het geheel van het geïnvesteerde kapitaal**

Afschrijvingen op materieel en gereedschap  
 Afschrijvingen op gebouwen en andere bouwwerken

25 256 960  
 4 103 477

**IV. Financiering van de investeringen**

Financiering met eigen middelen van de ondernemingen  
 Financiering met andere middelen dan die van de ondernemingen

26 439 385  
 4 180 749



99.-

**PLASTIEKVERWERKENDE NIJVERHEID**  
**VESTIGINGEN DIE 5 OF MEER WERKLIEDEN TEWERKSTELLEN**  
**JAAR 1983**

**INDELING VAN DE VESTIGINGEN PER BELANGRIJKHEIDSKLASSE VOLGENS HET AANTAL OP 30 SEPTEMBER TEWERKGESTELDE PERSONEN**

Omschrijving	5 tot 9	10 tot 19	20 tot 49	50 tot 99	100 tot 199	200 en meer	Totaal
Aantal vestigingen	13	37	56	35	29	20	190
Aantal werklieden	71	401	1 458	1 848	3 065	5 451	12 294
Aantal bedienden	11	96	324	553	1 192	1 968	4 144

Aantal personen die niet onderworpen zijn aan de sociale zekerheid op 30 september 1983 (eigenaars en familiale helpers) : 82

**AANTAL BEDIENDEN EN WERKLIEDEN TEWERKGESTELD IN DE VESTIGINGEN OP 31 MAART, 30 JUNI, 30 SEPTEMBER EN 31 DECEMBER 1983**

Personeel onderworpen aan de sociale zekerheid voor bedienden (incl. de vestigingshoofden verbonden door een arbeidsovereenkomst en de leerlingen-bedienden)				Personeel onderworpen aan de sociale zekerheid voor werklieden (incl. leerjongens-werklieden)			
Datum	Mannen	Vrouwen	Totaal	Datum	Mannen	Vrouwen	Totaal
31.03.1983	3 025	1 107	4 132	31.03.1983	8 949	3 164	12 113
30.06.1983	3 040	1 097	4 137	30.06.1983	9 020	3 221	12 241
30.09.1983	3 049	1 095	4 144	30.09.1983	9 105	3 189	12 294
31.12.1983	3 080	1 102	4 182	31.12.1983	9 141	3 171	12 312

Aantal arbeidsuren door de werklieden en de leerjongens-werklieden daadwerkelijk in 1983 gepresteerd : 19 186 284

**INDELING PER PROVINCIE VAN HET OP 30 SEPTEMBER 1983 TEWERKGESTELDE PERSONEEL**

Provincies en gewesten	Aantal vestigingen	Bedienden			Werklieden		
		Mannen	Vrouwen	Totaal	Mannen	Vrouwen	Totaal
Antwerpen	43	479	172	651	1 557	387	1 944
Brabant	29	495	191	686	979	509	1 488
Henegouwen	19	198	70	268	657	281	938
Luik	18	326	118	444	958	151	1 109
Limburg	18	423	98	521	1 290	197	1 487
Namen en Luxemburg	5	136	43	179	345	17	362
Oost-Vlaanderen	36	795	328	1 123	2 557	1 114	3 671
West-Vlaanderen	22	197	75	272	762	533	1 295
Het Rijk	190	3 049	1 095	4 144	9 105	3 189	12 294
Vlaams gewest	141	2 359	847	3 206	7 042	2 623	9 665
Waaals gewest	44	679	238	917	2 001	505	2 506
Brussels gewest	5	11	10	21	62	61	123
Het Rijk	190	3 049	1 095	4 144	9 105	3 189	12 294

**PERSENEELSUITGAVEN**

Omschrijving	Waarde (in 1 000 F)
Brutowedden uitbetaald aan het personeel dat onderworpen is aan de sociale zekerheid voor bedienden	3 735 653
Brutolonen uitbetaald aan het personeel dat onderworpen is aan de sociale zekerheid voor werklieden	5 910 012
Werkgeversbijdragen aan de sociale zekerheid voor :	
- het personeel onderworpen aan de sociale zekerheid voor bedienden	877 134
- het personeel onderworpen aan de sociale zekerheid voor werklieden	2 235 081
Verzekeringspremies tegen arbeidsongevallen	173 777
Andere personeelsuitgaven	741 841
<b>Totaal</b>	<b>13 673 498</b>

Omschrijving	Eenheid	Hoeveelheid	Waarde (in 1 000 F- exclusief aftrek- bare B.T.W.)
<b>A. Brandstoffen en elektrische energie :</b>			
- benzine	hl	12 305	32 772
- stookoliën	hl	237 437	240 825
- vloeibaar petroleumgas	t	368	8 599
- steenkoolgas, aardgas	1 000 m3	24 328	216 090
- elektrische energie aangekocht, ontvangen door cessie of voortgebracht in de vesti- gingen	1 000 kwh	494 981	1 329 376
- andere	-	-	47 714
<b>Totaal</b>	-	-	<b>1 875 376</b>
<b>B. Grondstoffen :</b>			
<b>I. Ruwe producten :</b>			
<b>a) condensatieproducten, polycondensatie- producten en polyadditieproducten :</b>			
- fenoplastharsen	t	413	26 759
- polyésterharsen	t	7 038	380 247
- polyamideharsen	t	3 381	305 977
- polyurethaanharsen	t	11 178	717 213
- siliconen	t	429	133 734
<b>b) cellulosederivaten</b>	t	793	106 242
<b>c) polymerisatie- en copolymerisatie- producten :</b>			
- polyethyleen	t	178 488	6 911 748
- polystyreen en copolymeren	t	45 602	2 284 420
- aminoplastharsen	t	29	1 694
- polyisobutyleen	t	587	40 508
- polytetrahaloëthyleen	t	2 770	160 894
- polyvinyl- en polyvinylideenchloride, copolymeren van vinylideen- en vinylchloride	t	68 328	2 436 818
- polypropyleen	t	43 481	1 663 153
- copolymeren van polyvinylchloride en andere polymeren	t	2 726	108 880
- acryl- en methacrylpolymeren en acrylmethacrylcopolymeren	t	122	15 533
- polyvinylalcoholen en -ethers	t	640	68 849
- andere	t	13 241	1 040 049
<b>d) andere plastische stoffen</b>	t	17 625	1 474 633
<b>II. Half-bewerkte producten gebruikt als grondstoffen :</b>			
- perspoeders op basis van fenoplast- en aminoplastharsen	t	9 585	475 019
- parels, korrels, chips, compounds : op basis van P.V.C.	t	13 127	547 858
- andere	t	23 926	1 611 144
- blokken, platen, ruwe of afgewerkte vellen	t	10 198	846 982
<b>III. Hulpmiddelen :</b>			
- weekmakers	t	11 985	747 961
- kleurstoffen	t	3 912	423 063
- stabilisatoren	t	1 434	142 296
- oplosmiddelen	t	2 478	75 222
- vulstoffen	-	-	131 940
- andere chemische producten en emulsies	t	16 030	804 432
- textiel	-	-	1 160 180
- metalen toebehoren	-	-	1 175 567
- glasvezels	t	2 024	224 322
- papier, karton	t	9 186	575 441
- diverse	-	-	1 984 051
<b>Totaal</b>	-	-	<b>28 802 829</b>
<b>C. Andere stoffen :</b>			
- water	hl	12 699 120	25 546
- verpakkingsmiddelen, recipiënten, enz.	-	-	992 591
- smeermiddelen	t	473	35 183
- stoffen gebruikt voor onderhoud en herstelling	-	-	482 002
- kleine handwerktuigen, voertuigbanden en andere niet elders genoemde benodigdheden	-	-	188 675
<b>Totaal</b>	-	-	<b>1 723 997</b>
<b>Algemeen totaal</b>	-	-	<b>32 402 202</b>

Totale inkoopwaarde (in 1 000 F - exclusief aftrekbare B.T.W.) van de goederen gekocht in 1983 om in dezelfde vorm voortverkocht of afgestaan te worden : 4 281 591.

## BELASTINGEN, TAKSEN EN DIVERSE UITGAVEN

Omschrijving	Waarde (in 1 000 F)
Bedrag (exclusief aftrekbare B.T.W.) gefactureerd door derden voor onderhoud en herstelling van gebouwen, machines en vervoermiddelen	951 501
Bedrag (exclusief aftrekbare B.T.W.) gefactureerd door derden voor het maakwerk verricht voor rekening van de vestigingen	596 858
Bedrag van de B.T.W. die op de door de getelde vestigingen geleverde goederen en diensten ontvangen werd	3 589 432
Bedrag van de aftrekbare B.T.W. op de aankopen	5 416 684
Bedrag van de op de uitvoeringvergunningen aangebrachte zegels, van de verkeersbelasting op de motorvoertuigen, van de gemeente- en provinciebelastingen	62 503
Bedrag van de onroerende voorheffing (provinciale en gemeentelijke opcentiemen inbegrepen)	101 344
Kosten (exclusief aftrekbare B.T.W.) betaald voor het vervoer uitgevoerd door derden en aangerekend buiten de aankoopfacturen om	967 886
Premies voor verzekering tegen brand, diefstal van autovoertuigen en schade voortvloeiend uit auto-ongevallen	210 012
Bedrag van de huur betaald voor gebouwen die voor beroepsdoeleinden gebruikt worden en van de huur betaald voor uitrustingsgoederen (exclusief aftrekbare B.T.W.)	341 688
Bankkosten met uitsluiting van de intresten op ontleende kapitalen (exclusief aftrekbare B.T.W.)	204 955
Diverse lasten (exclusief aftrekbare B.T.W.) (1)	3 301 533

(1) Deze post omvat geen afschrijvingen, intresten of belastingen.

Omschrijving	Eenheid	Vervaardigde of afgewerkte producten voor eigen rekening en voor derden (maakwerk)	Geleverde producten bestemd voor België en voor het buitenland		Voorraden op 31.12.1983
			Hoeveelheid	Waarde (in 1 000 F - exclusief B.T.W.)	
		Hoeveelheid			Hoeveelheid
I. Afgewerkte producten uit :					
- fenoplastharsen : persartikelen	t	1 438	1 064	177 213	19 737
- aminoplastharsen	t	68	36	5 743	..
- polyesters en alkyden :					
- persartikelen	t	1 986	885	149 209	..
- gevormde artikelen	t	940	858	206 835	55
- andere	t	1 699	1 687	441 547	98 235
- polyamiden :					
- persartikelen	t	254	183	72 807	14
- andere	t	13 211	12 824	1 811 794	1 926
- polyurethaan	t	35 704	33 727	4 279 463	2 482
- polyethyleen :					
- dunne bladen(minder dan 0,75 mm)	t	92 008	88 337	5 162 621	6 739
- persartikelen	t	12 040	11 790	1 922 587	1 534
- gespoten artikelen (profiel- stukken)	t	6 387	4 966	481 546	439
- geblazen artikelen	t	28 709	27 106	2 615 370	1 795
- buizen	t	12 918	12 681	3 553 473	1 234
- andere	t	44 322	38 745	3 209 375	2 527
- polypropyleen :					
- dunne bladen(minder dan 0,75 mm)	t	26 104	21 250	2 546 521	1 069
- persartikelen	t	3 983	3 760	735 279	493
- gevormde artikelen	t	706	843	122 866	127
- gespoten artikelen (profiel- stukken)	t	6 424	5 941	483 254	654
- andere	t	3 993	4 538	1 117 687	229
- polystyreen :					
- vlakke platen	t	10 515	10 251	898 424	947
- persartikelen	t	5 122	2 630	405 484	411
- gevormde artikelen	t	5 844	5 759	693 602	210
- gespoten artikelen (profiel- stukken)	t	13 336	13 600	2 023 931	539
- alveolaire artikelen	t	3 366	3 016	362 800	431
- andere	t	28 841	26 808	2 412 093	2 604
- polyvinylchloride :					
- vlakke platen	t	2 043	1 994	196 630	172
- dunne platen(minder dan 0,75 mm)	t	30 036	29 920	2 567 763	847
- gevormde artikelen	t	16 895	16 736	1 390 140	989
- gespoten artikelen (profiel- stukken)	t	5 651	5 741	597 193	250
- buizen	t	14 443	13 347	660 989	3 301
- platen of bladen uit PVC op een onderlaag	t	6 853	6 773	840 244	..
- cellulose-acetaat, celluloid en andere cellulosenitraten	t	13	12	8 003	7
- andere	t	20 938	21 228	2 521 115	1 599
- acryl- en methacrylpolymeren	t	7 959	8 025	635 088	935
II. Andere afgewerkte producten					
	-	-	-	11 905 734	-
Totaal :					
	-	-	-	57 214 423	-
III. Afval					
	-	-	-	213 210	-
Algemeen totaal :					
	-	-	-	57 427 633	-

Totale waarde van de leveringen (in 1 000 F) : in België (exclusief B.T.W.) : 16 968 933  
aan het buitenland 40 458 700



## INDELING PER GROEP VAN PRODUKTEN

Omschrijving	Eenheid	Vervaardigde of afgewerkte produkten voor eigen rekening en voor derden (maakwerk) Hoeveelheid	Geleverde produkten bestemd voor België en voor het buitenland		Vorraden op 31.12.1983 Hoeveelheid
			Hoeveelheid	Waarde (in 1 000 F - exclusief B.T.W.)	
Vlakke platen	t	14 782	14 480	1 694 876	1 257
Dunne vellen (minder dan 0,75 mm)	t	162 222	153 375	12 469 683	9 507
Andere vellen	t	23 246	23 391	2 665 468	1 794
Persartikelen	t	29 416	24 353	4 046 936	2 706
Gevormde artikelen	t	34 816	33 129	3 313 334	1 732
Alveolaire artikelen (schuimplastiek, expanded)	t	38 561	36 301	4 270 496	2 786
Gespoten artikelen (profielstukken)	t	32 712	31 276	3 715 799	2 014
Buizen	t	39 909	38 708	4 876 330	5 568
Uitgesneden platen en vellen, tegels	t	3 896	3 618	325 857	341
Platen of bladen uit PVC op een onderlaag	t	6 853	6 773	840 244	..
Geblazen artikelen	t	30 495	28 911	2 857 432	1 854
Andere artikelen	t	74 728	69 377	10 836 959	5 785
Diverse	-	-	-	5 514 219	-
<b>Totaal</b>	-	-	-	<b>57 427 633</b>	-

Omschrijving	Waarde (in 1 000 F)
Globale waarde van de bouwwerken en zware uitrusting voltooid door de getelde vestigingen voor hun eigen gebruik, met hun eigen werkkrachten en buiten hun gewone activiteit (exclusief B.T.W.)	216 604
Bedrag ontvangen door de getelde vestigingen voor industriële en niet-industriële diensten (exclusief B.T.W.)	1 134 388
Waarde van de produkten afgestaan aan andere afdelingen van de vestigingen en aan andere vestigingen van de ondernemingen	1 111 536
Bedrag van de verkoop van goederen die de vestigingen verlaten hebben zonder er een bewerking ondergaan te hebben (exclusief B.T.W.)	4 765 216
Waarde van de vergoedingen ontvangen van de verzekeringsmaatschappijen voor schade geleden ten gevolge van brand, diefstal van autovoertuigen en auto-ongevallen	88 609
Andere inkomsten	192 129

**WAARDE VAN DE VOORRADEN EN VAN DE PRODUKTEN IN BEWERKING**

Omschrijving	Waarde (in 1 000 F)	
	op 1 januari 1983	op 31 december 1983
Brandstoffen, grondstoffen en andere in bewerking te stellen produkten (exclusief aftrekbare B.T.W.)	3 852 512	4 390 109
Afgewerkte produkten en afval	3 356 650	3 696 275
Goederen gekocht om in dezelfde vorm voortverkocht te worden (exclusief aftrekbare B.T.W.)	461 232	566 867
Produkten en zware uitrusting in bewerking en bouwwerken in uitvoering	942 947	1 084 835

**INVESTERINGEN  
VESTIGINGEN DIE 20 OF MEER PERSONEN TEWERKSTELLEN**

I. Vermeerdering (exclusief aftrekbare B.T.W.)							II. Vermindering (excl. B.T.W.)		
Nieuwe en gebruikte machines, uitrusting en voertuigen		Constructie van gebouwen en andere bouwwerken	Aankoop van bestaande gebouwen en van bebouwde en onbebouwde terreinen		Totaal	Sociale investeringen	Algemeen totaal	Verkoop van terreinen en cessie van gebruikte vaste kapitaalgoederen	
Totaal	waarvan transportmiddelen voor het vervoer van en naar het bedrijf		Totaal	waarvan onbebouwde terreinen				Totaal	waarvan onbebouwde terreinen
2 421 820	78 026	304 911	141 322	4 206	2 868 053	8 431	2 876 484	230 977	..

**III. Afschrijvingen voor het geheel van het geïnvesteerde kapitaal**

Afschrijvingen op materieel en gereedschap	2 094 329
Afschrijvingen op gebouwen en andere bouwwerken	342 386

**IV. Financiering van de investeringen**

Financiering met eigen middelen van de ondernemingen	1 829 800
Financiering met andere middelen dan die van de ondernemingen	1 046 684

Vertrouwelijk cijfer

## VESTIGINGEN DIE 5 OF MEER WERKLIEDEN TEWERKSTELLEN

JAAR 1984

## INDELING VAN DE VESTIGINGEN PER BELANGRIJKHEIDSKLASSE VOLGENS HET AANTAL OP 30 SEPTEMBER TEWERKGESTELDE PERSONEN

Omschrijving	5 tot 9	10 tot 19	20 tot 49	50 of meer	Totaal
Aantal vestigingen	7	13	9	8	37
Aantal werklieden	48	152	265	582	1 047
Aantal bedienden	3	22		88	113

Aantal personen die niet onderworpen zijn aan de sociale zekerheid op 30 september 1984 (eigenaars en familiale helpers) : 40

## AANTAL BEDIENDEN EN WERKLIEDEN DIE TEWERKGESTELD ZIJN IN DE VESTIGINGEN OP 31 MAART, 30 JUNI, 30 SEPTEMBER EN 31 DECEMBER 1984

Personeel onderworpen aan de sociale zekerheid voor bedienden (incl. de vestigingshoofden verbonden door een arbeidsovereenkomst en de leerlingen-bedienden)				Personeel onderworpen aan de sociale zekerheid voor werklieden (incl. leerjongens-werklieden)			
Datum	Mannen	Vrouwen	Totaal	Datum	Mannen	Vrouwen	Totaal
31. 3.1984	72	36	108	31. 3.1984	640	381	1 021
30. 6.1984	74	35	109	30. 6.1984	667	391	1 058
30. 9.1984	76	37	113	30. 9.1984	659	388	1 047
31.12.1984	76	37	113	31.12.1984	649	384	1 033

Aantal arbeidsuren door de werklieden en de leerjongens-werklieden daadwerkelijk in 1984 gepresteerd :  
1 492 316

## INDELINGEN PER PROVINCIE VAN HET OP 30 SEPTEMBER 1984 TEWERKGESTELDE PERSONEEL

Provincies	Aantal vestigingen	Bedienden			Werklieden		
		Mannen	Vrouwen	Totaal	Mannen	Vrouwen	Totaal
Antwerpen	5	9	6	15	145	58	203
Limburg	5	23	5	28	105	96	201
Oost-Vlaanderen	12	10	10	20	152	58	210
West-Vlaanderen	12	30	11	41	221	148	369
Andere provincies	3	4	5	9	36	28	64
Het Rijk	37	76	37	113	659	388	1 047

## PERSONEELSUITGAVEN

Omschrijving	Waarde (in 1 000 F)
Brutowedden uitbetaald aan het personeel dat onderworpen is aan de sociale zekerheid voor bedienden	81 299
Brutolonen uitbetaald aan het personeel dat onderworpen is aan de sociale zekerheid voor werklieden	403 712
Werkgeversbijdragen aan de sociale zekerheid voor :	
- het personeel onderworpen aan de sociale zekerheid voor bedienden	20 687
- het personeel onderworpen aan de sociale zekerheid voor werklieden	162 406
Verzekeringspremies tegen arbeidsongevallen	12 974
Andere personeelsuitgaven	30 215
Totaal	711 293

## TE SLACHTEN DIEREN EN VERBRUIKTE GRONDSTOFFEN

Omschrijving	Eenheid	Hoeveelheid	Waarde (in 1 000 F - exclusief aftrek-bare B.T.W.)
<b>A. Brandstoffen en elektrische energie :</b>			
- benzine	hl	1 062	2 670
- stookoliën	hl	33 342	46 601
- vloeibaar petroleumgas	t	195	4 379
- steenkoolgas, aardgas	1 000 m3	633	7 418
- elektrische energie	1 000 kWh	22 558	69 735
- andere	-	-	1 962
Totaal	-	-	132 765
<b>B. Te slachten dieren :</b>			
- soepkippen	t	31 315	691 695
- braadkippen en -kuikens	t	67 912	2 859 330
- kalkoenen	t	5 985	370 187
- duiven	t	14	1 971
- konijnen	t	510	39 770
- andere dieren	-	-	130 898
Totaal	-	-	4 093 851
<b>C. Diverse :</b>			
	-	-	282 433
<b>D. Andere stoffen</b>			
- water	hl	760 280	1 861
- verpakkingsmiddelen, recipiënten, enz.	-	-	162 429
- smeermiddelen	t	20	1 307
- stoffen gebruikt voor onderhoud en herstelling	-	-	10 573
- kleine handwerktuigen, voertuigbanden en andere niet elders genoemde benodigheden	-	-	6 172
Totaal	-	-	182 342
Algemeen totaal	-	-	4 691 391

Totale inkoopwaarde (in 1 000 F - exclusief aftrek-bare B.T.W.) van de goederen gekocht in 1984 om in dezelfde vorm voortverkocht of afgestaan te worden : 1 253 772

## BELASTINGEN, TAKSEN EN DIVERSE UITGAVEN

Omschrijving	Waarde (in 1 000 F)
Bedrag (exclusief aftrekbare B.T.W.) gefactureerd door derden voor onderhoud en herstelling van gebouwen, machines en vervoermiddelen	69 009
Bedrag (exclusief aftrekbare B.T.W.) gefactureerd door derden voor het maakwerk verricht voor rekening van de vestigingen	6 418
Bedrag van de B.T.W. die op de door de getelde vestigingen geleverde goederen en diensten ontvangen werd	375 157
Bedrag van de aftrekbare B.T.W. op de aankopen	407 263
Bedrag van de op de uitvoervergunningen aangebrachte zegels, van de verkeersbelasting op de motorrijtuigen, van de gemeente- en provinciebelastingen	4 494
Bedrag van de onroerende voorheffing (provinciale en gemeentelijke opcentiemen inbegrepen)	3 473
Kosten (exclusief aftrekbare B.T.W.) betaald voor het vervoer uitgevoerd door derden en aangerekend buiten de aankoopfacturen om	77 914
Premies voor verzekering tegen brand, diefstal en autovoertuigen en tegen schade voortvloeiend uit auto-ongevallen	14 225
Bedrag van de huur betaald voor gebouwen die voor beroepsdoeleinden gebruikt worden en van de huur betaald voor uitrustingsgoederen (exclusief aftrekbare B.T.W.)	15 005
Bankkosten met uitsluiting van de intresten op ontleende kapitalen (exclusief aftrekbare B.T.W.)	8 303
Diverse lasten (exclusief aftrekbare B.T.W.) (1)	151 947

## GESLACHTE DIEREN EN LEVERINGEN

Produkten	Eenheid	Produkten vervaardigd of afgewerkt in de vestigingen voor eigen rekening Hoeveelheid	Leveringen in België en aan het buitenland	
			Hoeveelheid	Waarde (in 1 000 F - exclusief B.T.W.)
Geslachte dieren :				
- soepkippen	t	20 923	21 228	889 475
- verse braadkippen en -kalkens	t	55 604	37 743	2 960 117
- kalkoenen	t	4 336	1 019	95 606
- duiven	t	10	10	2 928
- parelhoenders	t	1 002	1 003	
- konijnen	t	329	329	46 462
- andere dieren	-	-	-	81 346
Andere produkten	-	-	-	1 393 170
Totaal	-	-	-	5 600 289

Totale waarde van de verkoop (in 1 000 F - exclusief B.T.W.) van goederen die de vestigingen verlaten hebben zonder er een bewerking ondergaan te hebben : 1 336 080

Andere inkomsten (in 1 000 F) : 303 934

## WAARDE DER VOORRADEN EN DER PRODUKTEN IN BEWERKING

Omschrijving	Waarde (in 1 000 F)	
	op 1 januari	op 31 december
Brandstoffen, grondstoffen en andere in bewerking te stellen produkten (exclusief aftrekbare B.T.W.)	77 579	63 508
Afgewerkte produkten, goederen bestemd om voortverkocht te worden in dezelfde vorm als die waarin ze aangekocht werden (exclusief aftrekbare B.T.W.) en produkten in bewerking	115 132	100 148

(1) Deze post omvat geen afschrijvingen, intresten of belastingen.

**INVESTERINGEN**  
**VESTIGINGEN DIE 20 OF MEER PERSONEN TEWERKSTELLEN**

(In 1 000 F)

I. Vermeerdering (exclusief aftrekbare B.T.W.)					II. Vermindering (exclusief B.T.W.)		
Nieuwe en gebruikte machines, uitrusting en voertuigen		Constructie en aankoop van bestaande gebouwen en van bebouwde en onbebouwde terreinen		Totaal	Sociale investeringen	Algemeen totaal	Verkoop van terreinen en cessie van gebruikte vaste kapitaal-goederen
Totaal	waarvan transportmiddelen voor het vervoer van en naar het bedrijf	Totaal	waarvan onbebouwde terreinen				
125 422	10 706	32 051(1)	-	157 473	.	157 473	36 070

**III. Afschrijvingen voor het geheel van het geïnvesteerde kapitaal**

Afschrijvingen op materieel en gereedschap	70 341
Afschrijvingen op gebouwen en andere bouwwerken	17 245

**IV. Financiering van de investeringen**

Financiering met eigen middelen van de ondernemingen	129 557
Financiering met andere middelen dan die van de ondernemingen	27 916

(1) Sociale investeringen inbegrepen  
.. Vertrauwelijke cijfers

**GROENTECONSERVEN**

VESTIGINGEN DIE 5 OF MEER WERKLIEDEN TEWERKSTELLEN

JAAR 1984

**INDELING VAN DE VESTIGINGEN PER BELANGRIJKHEIDSKLASSE VOLGENS HET AANTAL OP 30 SEPTEMBER TEWERKGESTELDE PERSONEN**

Omschrijving	5 tot 19	20 tot 49	50 tot 99	100 tot 199	200 en meer	Totaal
Aantal vestigingen	4	4	4	7	6	25
Aantal werklieden	36	143	223	913	1 855	3 170
Aantal bedienden	6		24	100	372	502

Aantal personen die niet onderworpen zijn aan de sociale zekerheid op 30 september 1984 (eigenaars en familiale helpers) : 28

**AANTAL BEDIENDEN EN WERKLIEDEN TEWERKGESTELD IN DE VESTIGINGEN OP 31 MAART, 30 JUNI, 30 SEPTEMBER EN 31 DECEMBER 1984**

Personeel onderworpen aan de sociale zekerheid voor bedienden (incl. de vestigingshoofden verbonden door een arbeidsovereenkomst en de leerlingen-bedienden)				Personeel onderworpen aan de sociale zekerheid voor werklieden (incl. leerjongens-werklieden)			
Datum	Mannen	Vrouwen	Totaal	Datum	Mannen	Vrouwen	Totaal
31.03.1984	345	135	480	31.03.1984	1 191	876	2 067
30.06.1984	353	133	486	30.06.1984	1 296	869	2 165
30.09.1984	368	134	502	30.09.1984	1 767	1 403	3 170
31.12.1984	368	132	500	31.12.1984	1 655	1 129	2 784

Aantal arbeidsuren door de werklieden en de leerjongens-werklieden daadwerkelijk in 1984 gepresteerd : 3 957 663

**INDELING PER PROVINCIE VAN HET OP 30 SEPTEMBER TEWERKGESTELDE PERSONEEL**

Provincies	Aantal vestigingen	Bedienden			Werklieden		
		Mannen	Vrouwen	Totaal	Mannen	Vrouwen	Totaal
Antwerpen	8	203	66	269	518	542	1 060
West-Vlaanderen	12	85	43	128	815	643	1 458
Andere provincies	5	80	25	105	434	218	652
Het Rijk	25	368	134	502	1 767	1 403	3 170

**PERSENEELSUITGAVEN**

Omschrijving	Waarde (in 1 000 F)
Brutowedden uitbetaald aan het personeel dat onderworpen is aan de sociale zekerheid voor bedienden	434 201
Brutolonen uitbetaald aan het personeel dat onderworpen is aan de sociale zekerheid voor werklieden	1 049 345
Werkgeversbijdragen aan de sociale zekerheid voor :	
- het personeel onderworpen aan de sociale zekerheid voor bedienden	110 442
- het personeel onderworpen aan de sociale zekerheid voor werklieden	420 578
Verzekeringspremies tegen arbeidsongevallen	30 453
Andere personeelsuitgaven	60 542
<b>Totaal</b>	<b>2 105 561</b>

## VERBRUIKTE STOFFEN EN PRODUKTEN

Omschrijving	Eenheid	Hoeveelheid	Waarde (in 1 000 F - exclusief aftrekbare B.T.W.)
<b>A. Brandstoffen en elektrische energie :</b>			
- benzine	hl	3 594	9 420
- stookoliën	hl	206 912	233 883
- steenkoolgas, aardgas	1 000 m3	11 403	106 474
- elektrische energie aangekocht of ontvangen door cessie	1 000 kWh	99 919	290 438
- andere	-	-	10 793
<b>Totaal</b>	-	-	<b>651 008</b>
<b>B. Grondstoffen :</b>			
- erwten	t	64 309	814 937
- wortelen	t	100 770	410 586
- spinazie	t	27 819	95 477
- selderij	t	15 745	65 280
- bonen	t	51 206	494 870
- tomaten	t	133	2 136
- asperges	t	770	115 802
- andere groenten	t	227 380	1 531 074
- zout	t	2 319	10 637
- specerijen	t	362	17 512
- witte suiker	t	2 593	72 048
- scheikundige producten	-	-	50 165
- andere producten van de voedingsmiddelenindustrieën	-	-	506 275
<b>Totaal</b>	-	-	<b>4 068 861</b>
<b>C. Andere stoffen :</b>			
- water	hl	5 727 365	12 126
- verpakkingsmiddelen, recipiënten, enz.	-	-	2 028 285
- smeermiddelen	t	52	3 272
- stoffen gebruikt voor onderhoud en herstellingen	-	-	99 345
- kleine handwerktuigen, voertuigbanden en andere niet elders genoemde benodigdheden	-	-	21 327
<b>Totaal</b>	-	-	<b>2 164 355</b>
<b>Algemeen totaal</b>	-	-	<b>7 002 162</b>

Totale inkoopwaarde (in 1 000 F - exclusief aftrekbare B.T.W.) van de goederen gekocht in 1984 om in dezelfde vorm voortverkocht of afgestaan te worden : 3 038 225

## BELASTINGEN, TAKSEN EN DIVERSE UITGAVEN

Omschrijving	Waarde (in 1 000 F)
Bedrag (exclusief aftrekbare B.T.W.) gefactureerd door derden voor onder- houd en herstelling van gebouwen, machines en vervoermiddelen	260 396
Bedrag (exclusief aftrekbare B.T.W.) gefactureerd door derden voor het maakwerk verricht voor rekening van de vestigingen	218 260
Bedrag van de B.T.W. die op de door de getelde vestigingen geleverde goede- ren en diensten ontvangen werd	446 238
Bedrag van de aftrekbare B.T.W. op de aankopen	887 361
Bedrag van de op de uitvoervergunningen aangebrachte zegels, van de ver- keersbelasting op de motorrijtuigen, van de gemeente- en provinciebelastingen	11 698
Bedrag van de onroerende voorheffing (provinciale en gemeentelijke opcentie- men inbegrepen)	16 681
Kosten (exclusief aftrekbare B.T.W.) betaald voor het vervoer uitgevoerd door derden en aangerekend buiten de aankoopfacturen om	407 988
Premies voor verzekering tegen brand, diefstal van autovoertuigen en schade voortvloeiend uit auto-ongevallen	31 837
Bedrag van de huur betaald voor gebouwen die voor beroepsdoeleinden gebruikt worden en van de huur betaald voor ultrastingsgoederen (exclusief aftrekbare B.T.W.)	253 570
Bankkosten met uitsluiting van de intresten op ontleende kapitalen (exclu- sief aftrekbare B.T.W.)	34 034
Diverse lasten (exclusief aftrekbare B.T.W.) (1)	555 731

(1) Deze post omvat geen afschrijvingen, intresten of belastingen.



**PRODUKTIE EN LEVERINGEN**

Afgewerkte produkten	Eenheid	Voor eigen rekening in de vestigingen vervaardigde of afgewerkte produkten	Produkten geleverd in België en aan het buitenland	
			Hoeveelheid	Waarde (in 1 000 F - exclusief B.T.W.)
		Hoeveelheid		
Groenteconserven (nettogewicht) :				
- erwten	t	48 227	43 529	1 272 977
- wortelen	t	18 930	23 235	605 884
- erwten en wortelen	t	55 313	54 910	1 423 254
- spinazie	t	3 262	3 241	79 114
- selderij	t	6 495	9 316	294 700
- bonen	t	43 088	59 830	1 099 603
- macedoines	t	6 385	8 399	221 348
- schorseneren	t	9 331	12 454	459 328
- kolen	t	3 203	2 242	46 099
- andere groenten	t	26 444	26 392	1 067 964
Diepgevroren groenten	t	107 800	136 890	4 080 505
Andere bereidingen	-	-	-	1 829 669
<b>Totaal</b>	-	-	-	<b>12 480 445</b>

Waarde van de leveringen (in 1 000 F) : in België (exclusief B.T.W.) : 3 923 184  
 aan het buitenland : 8 557 261

Totale waarde van de bouwwerken en zware uitrusting voltooid door de vestigingen voor hun eigen gebruik en buiten hun gewone activiteit (in 1 000 F - exclusief B.T.W.) : 20 541

Bedrag ontvangen door de getelde vestigingen voor industriële en niet-industriële diensten (in 1 000 F - exclusief B.T.W.) : 80 687

Bedrag van de schadevergoedingen ontvangen van de verzekeringsmaatschappijen voor schade geleden ten gevolge van brand, diefstal van autovoertuigen en auto-ongevallen (in 1 000 F) : 9 139

Totale waarde van de verkoop van goederen die de vestigingen verlaten hebben zonder er een bewerking ondergaan te hebben (handel; in 1 000 F - exclusief B.T.W.) : 1 968 851

Andere inkomsten (in 1 000 F - exclusief B.T.W.) : 35 249

**WAARDE DER VOORRADEN EN DER PRODUKTEN IN BEWERKING**

Omschrijving	Waarde (in 1 000 F)	
	op 01.01.1984	op 31.12.1984
Brandstoffen, grondstoffen en andere in bewerking te stellen produkten (exclusief aftrekbare B.T.W.)	549 553	574 923
Afgewerkte produkten	3 503 132	3 910 166
Goederen bestemd om voortverkocht te worden in dezelfde vorm als die waarin ze aangekocht werden (exclusief aftrekbare B.T.W.) en produkten in bewerking	85 443	124 731

## INVESTERINGEN

## VESTIGINGEN DIE 20 OF MEER PERSONEN TEWERKSTELLEN

(in 1000 F)

I. Vermeerdering (exclusief aftrekbare B.T.W.)							II. Verminder- ring (ex- clusief B.T.W.)	
Nieuwe en gebruikte machi- nes, uitrusting en voertuigen		Construc- tie van gebouwen en andere bouwwer- ken	Aankoop van bestaande gebouwen en van bebouw- de en onbe- bouwde ter- reinen		Totaal	Sociale investe- ringen	Alge- meen totaal	Verkoop van terreinen en cessie van gebruik- te vaste kapitaal- goederen
Totaal	waarvan transport- middelen voor het vervoer van en naar het bedrijf		totaal	waarvan onbe- bouwde ter- reinen				
550 671	55 707	191 689(1)	6 700	..	749 060	..	749 060	6 365

III. Afschrijvingen voor het geheel van het ge-  
investeerde kapitaal

Afschrijvingen op materieel en ge- reedschap	465 019
Afschrijvingen op gebouwen en andere bouwwerken	125 779

## IV. Financiering van de investeringen

Financiering met eigen middelen van de ondernemingen	528 168
Financiering met andere middelen dan die van de ondernemingen	220 892

(1) Sociale investeringen inbegrepen  
.. Vertrouwelijke cijfers

## BAKKERIJEN, BAKKERIJEN-BANKETBAKKERIJEN, BANKETBAKKERIJEN

## VESTIGINGEN DIE 5 OF MEER WERKLIEDEN TEWERKSTELLEN

JAAR 1984

## INDELING VAN DE VESTIGINGEN PER BELANGRIJKHEIDSKLASSE VOLGENS HET AANTAL OP 31 DECEMBER TEWERKGESTELDE PERSONEN

Omschrijving	5 tot 9	10 tot 19	20 tot 49	50 tot 99	100 en meer	Totaal
Aantal vestigingen	31	74	65	12	4	186
Aantal werklieden	136	687	1 500	604	601	3 528
Aantal bedienden	53	180	312	142	649	1 336

Aantal personen die niet onderworpen zijn aan de sociale zekerheid op 31 december 1984 (eigenaars en familiale helpers) : 376

## AANTAL BEDIENDEN EN WERKLIEDEN TEWERKGESTELD IN DE VESTIGINGEN OP 31 MAART, 30 JUNI, 30 SEPTEMBER EN 31 DECEMBER 1984

Personeel onderworpen aan de sociale zekerheid voor bedienden (incl. de vestigingshoofden verbonden door een arbeidsovereenkomst en de leerlingen-bedienden)				Personeel onderworpen aan de sociale zekerheid voor werklieden (incl. leerjongens-werklieden)			
Datum	Mannen	Vrouwen	Totaal	Datum	Mannen	Vrouwen	Totaal
31. 3.1984	326	723	1 049	31. 3.1984	3 039	703	3 742
30. 6.1984	336	721	1 057	30. 6.1984	3 020	715	3 735
30. 9.1984	329	1 007	1 336	30. 9.1984	3 083	445	3 528
31.12.1984	343	989	1 332	31.12.1984	3 057	442	3 499

Aantal arbeidsuren door de werklieden en de leerjongens-werklieden daadwerkelijk in 1984 gepresteerd : 5 895 716

## INDELING PER PROVINCIE VAN HET OP 31 DECEMBER TEWERKGESTELDE PERSONEEL

Provincies en gewesten	Aantal vestigingen	Bedienden			Werklieden		
		Mannen	Vrouwen	Totaal	Mannen	Vrouwen	Totaal
Antwerpen	42	31	129	160	443	60	503
Brabant	48	112	159	271	674	117	791
Henegouwen	24	49	68	117	639	55	694
Luik	20	43	193	236	332	54	386
Limburg	13	10	36	46	160	18	178
Oost-Vlaanderen	14	44	360	404	447	100	547
West-Vlaanderen	17	32	40	72	281	30	311
Namen en Luxemburg	8	8	22	30	107	11	118
Vlaams gewest	106	207	624	831	1 623	242	1 865
WaaIs gewest	55	107	298	405	1 126	123	1 249
BrusseIs gewest	25	15	85	100	334	80	414
Het Rijk	186	329	1 007	1 336	3 083	445	3 528

## PERSONEELSUITGAVEN

Omschrijving	Waarde (in 1 000 F)
Brutowedden uitbetaald aan het personeel dat onderworpen is aan de sociale zekerheid voor bedienden	536 204
Brutolonen uitbetaald aan het personeel dat onderworpen is aan de sociale zekerheid voor werklieden	1 616 242
Brutolonen uitbetaald aan het personeel dat niet onderworpen is aan de sociale zekerheid voor werklieden	2 361
Werkgeversbijdragen aan de sociale zekerheid voor :	
- het personeel onderworpen aan de sociale zekerheid voor bedienden	127 507
- het personeel onderworpen aan de sociale zekerheid voor werklieden	656 977
Verzekeringspremies tegen arbeidsongevallen	51 425
Andere personeelsuitgaven	168 034
<b>Totaal</b>	<b>3 158 750</b>

## VERBRUIKTE STOFFEN EN PRODUKTEN

Omschrijving	Eenheid	Hoeveelheid	Waarde (in 1 000 F - exclusief aftrekbare B.T.W.)
<b>A. Brandstoffen en elektrische energie :</b>			
- benzine	hl	20 073	54 142
- gasolie, dieselolie, lichte stookolie en stookolie voor huishoudelijk verbruik, zware stookolie	hl	112 498	178 309
- vloeibaar petroleumgas	t	499	9 982
- steenkoolgas, aardgas	1000 m3	6 045	69 215
- elektrische energie aangekocht of ontvangen door cessie	1000 kWh	33 938	120 978
- andere	-	-	516
<b>Totaal</b>	-	-	<b>433 142</b>
<b>B. Grondstoffen :</b>			
- tarwebloem en andere bloem	t	95 660	1 549 491
- gist	t	2 764	75 306
- zout	t	1 961	9 663
- water	m3	245 834	6 828
- alle soorten melk	hl	42 848	72 844
- plantaardige en dierlijke vetten	t	5 178	282 179
- alle soorten suiker	t	4 665	150 579
- andere grondstoffen	-	-	733 748
<b>Totaal</b>	-	-	<b>2 880 638</b>
<b>C. Andere stoffen :</b>			
- verpakkingsmiddelen	-	-	265 167
- andere benodigheden	-	-	58 106
<b>Totaal</b>	-	-	<b>323 273</b>
<b>Algemeen totaal</b>	-	-	<b>3 637 053</b>

Totale inkoopwaarde (in 1 000 F - exclusief aftrekbare B.T.W.) van de goederen gekocht in 1984 om in dezelfde vorm voortverkocht of afgestaan te worden : 470 866

## BELASTINGEN, TAKSEN EN DIVERSE UITGAVEN

Omschrijving	Waarde (in 1 000 F)
Bedrag (exclusief aftrekbare B.T.W.) gefactureerd door derden voor onderhoud en herstelling van gebouwen, machines en vervoermiddelen	195 596
Bedrag (exclusief aftrekbare B.T.W.) gefactureerd door derden voor het maakwerk verricht voor rekening van de vestigingen	4 608
Bedrag van de B.T.W. die op de door de getelde vestigingen geleverde goederen en diensten ontvangen werd	534 099
Bedrag van de aftrekbare B.T.W. op de aankopen	428 817
Bedrag van de op de uitvoervergunningen aangebrachte zegels, van de verkeersbelasting op de motorrijtuigen, van de gemeente- en provinciebelastingen	10 767
Bedrag van de onroerende voorheffing (provinciale en gemeentelijke opcentiemen inbegrepen)	13 348
Kosten (exclusief aftrekbare B.T.W.) betaald voor het vervoer uitgevoerd door derden en aangerekend buiten de aankoopfacturen om	59 458
Premies voor verzekering tegen brand, diefstal van autovoertuigen en schade voortvloeiend uit auto-ongevallen	42 152
Bedrag van de huur betaald voor gebouwen die voor beroepsdoeleinden gebruikt worden en van de huur betaald voor uitrustingsgoederen (exclusief aftrekbare B.T.W.)	157 654
Bankkosten met uitsluiting van de intresten op ontleende kapitalen (exclusief aftrekbare B.T.W.)	11 279
Diverse lasten (exclusief aftrekbare B.T.W.) (1)	247 428

## VERKOCHTE GOEDEREN

Omschrijving	Eenheid	Hoeveelheid	Waarde (in 1 000 F - exclusief B.T.W.)
Huishoudbrood	t	12 740	499 593
Fantasiebrood, boulotbrood, galetbrood, plaatbrood	t	14 794	598 261
Verbeterd en speciaal brood	t	74 241	3 276 266
Kleine bakkerijprodukten	-	-	1 286 405
Verse banketbakkerij- en banketprodukten	-	-	2 420 681
Andere produkten	-	-	265 869
Totaal	-	-	8 347 075

Bedrag ontvangen door de getelde vestigingen voor industriële en niet-industriële diensten (in 1 000 F - exclusief B.T.W.) : 34 571

Van verzekeringsmaatschappijen ontvangen vergoedingen voor schade geleden ten gevolge van brand, diefstal van autovoertuigen en auto-ongevallen (in 1 000 F) : 5 645

Totale waarde van de verkoop van goederen die de vestigingen verlaten hebben zonder er een bewerking ondergaan te hebben (handel; in 1 000 F - exclusief B.T.W.) : 505 554

Andere inkomsten (in 1 000 F) : 3 993

## UITRUSTING

Oventypes	Aantal ovens die dateren van :	
	voor 1960	-1960 en later
Gebruikte ovens :		
- met vaste vuurplaat	29	195
- met uitslaande vuurplaat	12	104
- gemengde ovens, met uitslaande en vaste vuurplaten	3	32
- met rechtstreekse inschieting van deegrollen en -klompen	8	69
- ovens met continu beweging (zgn. met kettingen, tunnelovens, enz.)	2	47
- andere ovens	9	95

(1) Deze post omvat geen afschrijvingen, intresten of belastingen.

**INVESTERINGEN**  
**VESTIGINGEN DIE 20 OF MEER PERSONEN TEWERKSTELLEN**

(in 1 000 F)

I. Vermeerdering (exclusief aftrekbare B.T.W.)							II. Vermindering (exclusief B.T.W.)	
Nieuwe en gebruikte machines, uitrusting en voertuigen		Constructie van gebouwen en andere bouwwerken	Aankoop van bestaande gebouwen en van bebouwde en onbebouwde terreinen		Totaal	Sociale investeringen	Algemeen totaal	Verkoop van terreinen en cessie van gebruikte vaste kapitaal-goederen
Totaal	waarvan transportmiddelen voor het vervoer van en naar het bedrijf		Totaal	waarvan onbebouwde terreinen				
275 457	59 736	68 394 (1)	48 962	2 272	392 813	.	392 813	34 925

III. Afschrijvingen voor het geheel van het geïnvesteerde kapitaal		IV. Financiering van de investeringen	
Afschrijvingen op materieel en gereedschap	235 554	Financiering met eigen middelen van de ondernemingen	300 214
Afschrijvingen op gebouwen en andere bouwwerken	41 943	Financiering met andere middelen dan die van de ondernemingen	92 599

(1) Sociale investeringen inbegrepen.  
.. Vertrouwelijk cijfer.

## FABRICATIE VAN SAMENGESTELDE VEEVOEDERS

## VESTIGINGEN DIE 5 OF MEER WERKLIEDEN TEWERKSTELLEN

JAAR 1984

## INDELING VAN DE VESTIGINGEN PER BELANGRIJKHEIDSKLASSE VOLGENS HET AANTAL OP 30 SEPTEMBER TEWERKGESTELDE PERSONEN

Omschrijving	5 tot 9	10 tot 19	20 tot 49	50 tot 99	100 of meer	Totaal
Aantal vestigingen	11	30	33	10	8	92
Aantal werklieden	56	256	738	512	1 170	2 732
Aantal bedienden	11	106	329	219	656	1 321

Aantal personen die niet onderworpen zijn aan de sociale zekerheid op 30 september 1984 (eigenaars en familiale helpers) : 101

## AANTAL BEDIENDEN EN WERKLIEDEN TEWERKGESTELD IN DE VESTIGINGEN OP 31 MAART, 30 JUNI, 30 SEPTEMBER EN 31 DECEMBER 1984

Personeel onderworpen aan de sociale zekerheid voor bedienden (incl. de vestigingshoofden verbonden door een arbeidsovereenkomst en de leerlingen-bedienden)				Personeel onderworpen aan de sociale zekerheid voor werklieden (incl. leerjongens-werklieden)			
Datum	Mannen	Vrouwen	Totaal	Datum	Mannen	Vrouwen	Totaal
31.03.1984	1 016	285	1 301	31.03.1984	2 709	78	2 787
30.06.1984	1 026	290	1 316	30.06.1984	2 686	79	2 765
30.09.1984	1 032	289	1 321	30.09.1984	2 653	79	2 732
31.12.1984	1 020	287	1 307	31.12.1984	2 606	80	2 686

Aantal arbeidsuren door de werklieden en de leerjongens-werklieden daadwerkelijk in 1984 gepresteerd : 3 847 657

## INDELING PER PROVINCIE EN PER ARRONDISSEMENT VAN HET OP 30 SEPTEMBER TEWERKGESTELDE PERSONEEL

Arrondissementen en provincies	Aantal vestigingen	Bedienden	Werklieden	Totaal
Antwerpen	6	288	551	839
Mechelen en Turnhout	7	73	129	202
Antwerpen	13	361	680	1 041
Brabant	4	15	31	46
Luik	6	25	70	95
Limburg	4	40	183	223
Henegouwen en Namen	4	30	90	120
Gent	14	433	663	1 096
Andere arrondissementen	11	116	167	283
Oost-Vlaanderen	25	549	830	1 379
Brugge	7	50	120	170
Kortrijk	5	35	75	110
Roeselare	10	122	387	509
Tielt	11	84	235	319
Andere arrondissementen	3	10	31	41
West-Vlaanderen	36	301	848	1 149
Het Rijk	92	1 321	2 732	4 053

## PERSONEELSUITGAVEN

Omschrijving	Waarde (in 1 000 F)
Brutowedden uitbetaald aan het personeel dat onderworpen is aan de sociale zekerheid voor bedienden	1 104 109
Brutolonen uitbetaald aan het personeel dat onderworpen is aan de sociale zekerheid voor werklieden	1 465 568
Werkgeversbijdragen aan de sociale zekerheid voor :	
- het personeel onderworpen aan de sociale zekerheid voor bedienden	295 216
- het personeel onderworpen aan de sociale zekerheid voor werklieden	602 270
Verzekeringspremies tegen arbeidsongevallen	55 147
Andere personeelsuitgaven	282 105
Totaal	3 804 415

## VERBRUIKTE STOFFEN EN PRODUCTEN

Omschrijving	Eenheid	Hoeveelheid	Waarde (in 1 000 F - exclusief aftrek-bare B.T.W.)
<b>A. Brandstoffen en elektrische energie :</b>			
- benzine	hl	28 238	71 383
- stookoliën	hl	151 654	225 347
- vloeibaar petroleumgas	t	1 126	21 076
- steenkoolgas, aardgas	1 000 m3	1 148	13 189
- elektrische energie aangekocht of ontvangen door cessie	1 000 kWh	175 431	551 522
- andere	-	-	6 205
Totaal	-	-	888 722
<b>B. Grondstoffen :</b>			
- perskoeken, meel en schroots, glutenfeed inbegrepen :			
- minder dan 25 % ruwe proteïne	t	394 825	3 395 223
- 25 % en meer ruwe proteïne	t	850 583	9 874 794
- maïs	t	420 009	4 567 079
- gerst	t	285 951	2 636 806
- boekweit	t	540	7 645
- gierst	t	1 647	20 030
- kanariezaad	t	2 869	53 964
- sorgho	t	74 809	784 441
- tarwe	t	134 421	1 278 307
- andere voedergranen	t	509 330	4 798 326
- vleesmeel	t	97 737	1 434 820
- vismeel	t	28 193	697 958
- bijprodukten van het maalbedrijf en van andere voedingsmiddelenindustrieën	t	614 268	4 804 663
- maniokwortels, - meel en dergelijke	t	574 705	4 572 711
- granen en peulvruchten	t	91 467	1 050 392
- gedroogde produkten	t	183 772	1 385 178
- melasse	t	203 108	859 189
- melkpoeder, lactoserum, enz...	t	158 023	3 880 988
- dierlijke en plantaardige vetten	t	73 317	1 792 813
- minerale stoffen, vitaminen en alle andere hulpstoffen van de voeding	t	260 769	3 840 113
- diverse	-	-	26 796
Totaal	-	-	51 762 236
<b>C. Andere stoffen :</b>			
- water	hl	1 362 661	3 222
- verpakkingsmiddelen, recipiënten, enz...	-	-	480 949
- smeermiddelen	t	135	7 083
- stoffen gebruikt voor onderhoud en herstelling	-	-	154 587
- kleine handwerktuigen, voertuigbanden en andere niet elders genoemde benodigdheden	-	-	17 083
Totaal	-	-	662 924
Algemeen totaal	-	-	53 313 882

Totale inkoopwaarde (in 1 000 F - exclusief aftrek-bare B.T.W.) van de goederen gekocht in 1984 om in dezelfde vorm voortverkocht of afgestaan te worden : 8 457 357



## BELASTINGEN, TAKSEN EN DIVERSE UITGAVEN

Omschrijving	Waarde (in 1 000 F)
Bedrag (exclusief aftrekbare B.T.W.) gefactureerd door derden voor onderhoud en herstelling van gebouwen, machines en vervoermiddelen	368 951
Bedrag (exclusief aftrekbare B.T.W.) gefactureerd door derden voor het maakwerk verricht voor rekening van de vestigingen	63 436
Bedrag van de B.T.W. die op de door de getelde vestigingen geleverde goederen en diensten ontvangen werd	4 186 992
Bedrag van de aftrekbare B.T.W. op de aankopen	4 384 425
Bedrag van de op de uitvoervergunningen aangebrachte zegels, van de verkeersbelasting op de motorrijtuigen, van gemeenter- en provinciebelastingen	47 217
Bedrag van de onroerende voorheffing (provinciale en gemeentelijke opcentiemen inbegrepen)	42 406
Kosten (exclusief aftrekbare B.T.W.) betaald voor het vervoer uitgevoerd door derden en aangerekend buiten de aankoopfacturen om	508 395
Premies voor verzekering tegen brand, diefstal van autovoertuigen en schade voortvloeiend uit auto-ongevallen	119 306
Bedrag van de huur betaald voor gebouwen die voor beroepsdoeleinden gebruikt worden en van de huur betaald voor uitrustingsgoederen (exclusief aftrekbare B.T.W.)	87 425
Bankkosten met uitsluiting van de intresten op ontleende kapitalen (exclusief aftrekbare B.T.W.)	123 149
Diverse lasten (exclusief aftrekbare B.T.W.)(1)	961 249

## VERVAARDIGDE OF AFGEWERKTE PRODUKTEN, LEVERINGEN EN VOORRADEN

Produkten	Eenheid	Produkten vervaardigd of afgewerkt in de vestigingen voor eigen rekening of voor derden (maakwerk) Hoeveelheid	Produkten bestemd voor België en voor het buitenland		Voorraden op 31.12.1984
			Hoeveelheid	Waarde (in 1 000 F - exclusief B.T.W.)	Hoeveelheid
<b>AFGEWERKTE PRODUKTEN</b>					
I. Neerhofdieren					
1. Voeder voor pluimvee :					
- de kweek van de eerste dag af tot de leg	t	89 372	89 816	1 151 469	1 632
- de leg	t	447 429	447 872	5 671 843	3 649
- de vetmesting	t	228 255	228 614	3 497 361	2 328
2. Voeder voor andere neerhofdieren (kal-koenen, duiven, konijnen en andere)	t	144 675	145 202	2 141 296	3 349
II. Varkens					
1. Voeder voor biggen	t	663 345	660 184	8 876 298	5 800
2. Ander varkensvoeder	t	1 713 717	1 681 078	20 200 782	10 304
III. Runderen					
1. Voeder voor kalveren :					
- kunstmelk	t	69 683	61 865	2 500 696	1 184
- vetmesting (behalve kunstmelk)	t	21 037	20 986	215 790	415
- kweekvoeder (behalve kunstmelk)	t	85 994	86 127	1 032 240	1 208
2. Voeder voor andere runderen :					
- kweekvoeder	t	145 931	146 651	1 668 144	1 549
- vetmesting	t	322 122	319 270	3 503 014	3 878
- voeder voor melkvee	t	596 479	587 312	6 467 683	7 244
IV. Paarden					
Voeder voor paarden	t	32 762	32 892	293 668	748
V. Voeder voor andere dieren	t	8 093	8 186	174 769	260
VI. Tarwemeel	t	84 715	84 291	1 180 694	1 782
VII. Enkelvoudige en diverse geconcentreerde voeders	t	6 765	6 727	77 748	
VIII. Diverse en afval	-	-	-	2 662 891	-
<b>Totaal</b>	-	-	-	<b>61 316 386</b>	-

Totale waarde van de leveringen (in 1 000 F - exclusief B.T.W.) : in België : 55 653 378  
aan het buitenland : 5 663 008

(1) Deze post omvat geen afschrijvingen, intresten of belastingen  
. . Vertrouwelijk cijfer

Omschrijving	Waarde (in 1 000 F)
Bedrag ontvangen door de getelde vestigingen voor industriële en niet-industriële diensten (exclusief B.T.W.)	91 526
Van verzekeringsmaatschappijen ontvangen vergoedingen voor schade geleden ten gevolge van brand, diefstal van autovoertuigen en auto-ongevallen	77 666
Waarde van de produkten afgestaan aan andere vestigingen van de ondernemingen en aan andere afdelingen van de vestigingen	9 220 465
Waarde van de ontvangen subsidies	653 603
Totale waarde van de bouwwerken en zware uitrusting, gemaakt voor het eigen gebruik van de vestigingen met hun eigen werkkrachten en buiten hun gewone activiteit (exclusief B.T.W.)	62 566
Diverse ontvangsten	988 088

**WAARDE VAN DE VOORRADEN EN VAN DE PRODUKTEN IN BEWERKING**

Omschrijving	Waarde (in 1 000 F)	
	op 1.1.1984	op 31.12.1984
<b>A. Voorraden</b>		
- brandstoffen, grondstoffen en andere in bewerking te stellen produkten (exclusief aftrekbare B.T.W.)	3 614 023	2 982 285
- afgewerkte produkten en afval	617 562	578 079
- goederen bestemd om voortverkocht te worden in dezelfde vorm als die waarin ze aangekocht werden (exclusief B.T.W.)	433 908	503 802
<b>B. Produkten in bewerking en bouwwerken in uitvoering</b>	263 684	69 983

**INVESTERINGEN**

**VESTIGINGEN DIE 20 OF MEER PERSONEN TEWERKSTELLEN**

(in 1 000 F)

I. Vermeerdering (exclusief aftrekbare B.T.W)							II. Vermindering (exclusief B.T.W.)		
Nieuwe en gebruikte machines, uitrusting en voertuigen		Constructie van gebouwen en andere bouwwerken	Aankoop van bestaande gebouwen en van bebouwde en onbebouwde terreinen		Totaal	Sociale investeringen	Algemeen totaal	Verkoop van terreinen en cessie van gebruikte vaste kapitaalgoederen	
Totaal	waarvan transportmiddelen voor het vervoer van en naar het bedrijf		Totaal	waarvan onbebouwde terreinen				Totaal	waarvan onbebouwde terreinen
802 134	107 240	132 435(1)	66 275	3 150	1 000 844	.	1 000 844	95 841	.
III. Afschrijvingen voor het geheel van het geïnvesteerde kapitaal						IV. Financiering van de investeringen			
Afschrijvingen op materieel en gereedschap			526 392			Financiering met eigen middelen van de ondernemingen		838 477	
Afschrijvingen op gebouwen en andere bouwwerken			178 946			Financiering met andere middelen dan die van de ondernemingen		162 367	

(1) Sociale investeringen inbegrepen

**ZEEPNIJVERHEID EN NIJVERHEID DER SYNTHETISCHE WASMIDDELEN, ONDERHOUDSPRODUKTEN, PARFUMERIEEN EN  
SCHOONHEIDSPRODUKTEN**

**VESTIGINGEN DIE 5 OF MEER WERKLIEDEN TEWERKSTELLEN**

JAAR 1984

INDELING VAN DE VESTIGINGEN PER BELANGRIJKHEIDSKLASSE VOLGENS HET AANTAL OP 30 SEPTEMBER TEWERKGESTELDE PERSONEN

Omschrijving	5 tot 19	20 tot 49	50 tot 99	100 of meer	Totaal
Aantal vestigingen	14	16	5	13	48
Aantal werklieden	98	294	296	2 040	2 728
Aantal bedienden	70	248	103	2 116	2 537

Aantal personen die niet onderworpen zijn aan de sociale zekerheid op 30 september 1984 (eigenaars en familiale helpers) : 23

AANTAL BEDIENDEN EN WERKLIEDEN DIE TEWERKGESTELD ZIJN IN DE VESTIGINGEN OP 31 MAART, 30 JUNI, 30 SEPTEMBER EN 31 DECEMBER

Personeel onderworpen aan de sociale zekerheid voor bedienden (incl. de vestigingshoofden verbonden door een arbeidsovereenkomst en de leerlingen-bedienden)				Personeel onderworpen aan de sociale zekerheid voor werklieden (incl. leerjongens-werklieden)			
Datum	Mannen	Vrouwen	Totaal	Datum	Mannen	Vrouwen	Totaal
31. 3.1984	1 706	820	2 526	31. 3.1984	1 578	1 204	2 782
30. 6.1984	1 724	833	2 557	30. 6.1984	1 597	1 163	2 760
30. 9.1984	1 718	819	2 537	30. 9.1984	1 588	1 140	2 728
31.12.1984	1 727	848	2 575	31.12.1984	1 616	1 176	2 792

Aantal arbeidsuren door de werklieden en de leerjongens-werklieden daadwerkelijk in 1984 gepresteerd :  
4 203 641

INDELINGEN PER PROVINCIE VAN HET OP 30 SEPTEMBER TEWERKGESTELDE PERSONEEL

Provincies en gewesten	Aantal vestigingen	Bedienden			Werklieden		
		Mannen	Vrouwen	Totaal	Mannen	Vrouwen	Totaal
Antwerpen	10	412	240	652	276	280	556
Brabant	15	382	159	541	285	236	521
West-Vlaanderen	4	36	26	62	87	52	139
Oost-Vlaanderen	4	75	22	97	72	50	122
Henegouwen	4	59	21	80	130	87	217
Limburg	5	106	61	167	246	228	474
Luik, Namen en Luxemburg	6	648	290	938	492	207	699
Waals gewest	10	707	311	1 018	622	294	916
Vlaams gewest	28	940	460	1 400	889	722	1 611
Brussels gewest	10	71	48	119	77	124	201
Het Rijk	48	1 718	819	2 537	1 588	1 140	2 728

PERSONEELSUITGAVEN

Omschrijving	Waarde (in 1 000 F)
Brutowedden uitbetaald aan het personeel dat onderworpen is aan de sociale zekerheid voor bedienden	2 434 747
Brutolonen uitbetaald aan het personeel dat onderworpen is aan de sociale zekerheid voor werklieden	1 340 364
Werkgeversbijdragen aan de sociale zekerheid voor :	
- het personeel onderworpen aan de sociale zekerheid voor bedienden	655 661
- het personeel onderworpen aan de sociale zekerheid voor werklieden	577 141
Verzekeringspremies tegen arbeidsongevallen	52 466
Andere personeelsuitgaven	431 305
<b>Totaal</b>	<b>5 491 684</b>

## VERBRUIKTE STOFFEN EN PRODUKTEN

Omschrijving	Eenheid	Hoeveelheid	Waarde (in 1 000 F - exclusief aftrek- bare B.T.W.)
<b>A. Brandstoffen en elektrische energie :</b>			
- benzine	hl	5 842	15 037
- stookoliën	hl	129 840	155 826
- vloeibaar petroleumgas	t	113	1 831
- steenkoolgas, aardgas	1 000 m3	5 297	61 633
- elektrische energie aangekocht of ontvangen door cessie	1 000 kWh	54 288	171 034
- andere	-	-	842
<b>Totaal</b>	-	-	406 203
<b>B. Grondstoffen :</b>			
<b>I. Grondstoffen bestemd voor de fabricatie van zeep en synthetische wasmiddelen</b>			
<b>1. Dierlijke vetten, oliën en vetzuren :</b>			
- oleïne	t	278	11 432
- stearine	t	242	11 373
- andere vetzuren van dierlijke oorsprong	t	3 710	137 395
- andere dierlijke vetten	t	142	10 411
<b>2. Plantaardige oliën en vetzuren :</b>			
- neutrale oliën (ruwe)	t	1 325	67 891
- vetzuren van plantaardige oorsprong en acid-oils	t	6 598	278 793
<b>3. Diverse stoffen :</b>			
- kaliumcarbonaat	t	411	4 571
- natriumcarbonaat	t	10 254	77 045
- sodaperboraat	t	25 139	690 807
- bijtende potas	t	4 254	51 211
- bijtende soda	t	12 633	78 527
- natriumchloride	t	1 962	6 654
- fosfaten	t	42 790	1 331 208
- silicaten	t	31 750	258 177
- gesulfoneerde vetalcohol en etherzouten van vetalcohol	t	23 690	1 036 105
- vette amiden	t	979	66 683
- zetmeel	t	-	-
- optische bleekmiddelen	t	220	54 177
- kleurstoffen	-	-	57 065
- gesulfoneerde dodecylbenzeen	t	13 321	530 868
- glycerine	t	91	7 570
- reukstoffen	t	837	485 123
- ethylalcohol	hl	(*) 52 260	265 971
- water	hl	1 955 948	4 257
- chemische produkten	-	-	2 370 106
- diverse	-	-	268 130
<b>Totaal</b>	-	-	8 161 550

(\*) Verbeterd cijfer voor 1983 : 161 709 in plaats van 16 171

## VERBRUIKTE STOFFEN EN PRODUKTEN (vervolg)

Omschrijving	Eenheid	Hoeveelheid	Waarde (in 1 000 F - exclusief aftrek- bare B.T.W.)
<b>II. Grondstoffen bestemd voor de fabricatie van onderhoudsprodukten :</b>			
- kleurstoffen	t	57	13 927
- was	t	255	24 195
- natuurlijk krijt	t	83	1 236
- stearine	t	3	218
- pigmenten	t	42	5 082
- ammoniak	hl	(*) 1 181	735
- alcohol	-	-	39 072
- natuurlijke harsen	t	144	8 761
- solventen	hl	40 931	109 503
- terpentijn	hl	2 148	6 044
- white spirit en andere lichte essences	hl	15 710	23 398
- zuren	t	1 076	17 327
- oliën	t	1 960	58 420
- siliconen - emulsies	t	43	6 743
- etherische oliën	t	29	19 271
- tensio-actieve produkten	t	1 979	55 290
- water en gedistilleerd water	hl	553 915	5 997
- aandrijfgas	1 000 m3	4 613	120 202
- natriumhypochloriet	t	13 088	47 220
- chemische produkten	-	-	192 851
- diverse	-	-	24 308
<b>Totaal</b>	-	-	<b>779 800</b>
<b>III. Grondstoffen bestemd voor de fabricatie van reuk- waren en schoonheidsprodukten :</b>			
- alcohol	hl	30 758	88 205
- essences	t	71	112 125
- vaseline	t	161	8 910
- oliën en vetten	t	207	40 485
- verfstoffen	t	..	..
- stearaten	t	..	..
- water en gedistilleerd water	hl	921 986	2 687
- chemische produkten	-	-	184 388
- diverse	-	-	626 761
<b>Totaal</b>	-	-	<b>1 063 561</b>
<b>C. Andere stoffen :</b>			
- verpakkingsmiddelen, recipiënten, enz. voor :	-	-	-
- zeep en synthetische wasmiddelen	-	-	2 354 094
- onderhoudsprodukten	-	-	973 964
- reukwerken en schoonheidsprodukten	-	-	1 749 411
- smeermiddelen	-	-	30 889
- stoffen gebruikt voor onderhoud en herstelling	-	-	51 109
- kleine handwerktuigen, voertuigbanden en andere niet elders genoemde benodigdheden	-	-	95 484
<b>Totaal</b>	-	-	<b>5 254 951</b>
<b>Algemeen totaal</b>	-	-	<b>15 666 065</b>

Totale inkoopwaarde (in 1 000 F - exclusief aftrekbare B.T.W.) van de goederen gekocht in 1984 om in  
dezelfde vorm voortverkocht of afgestaan te worden : 4 238 365

(\*) Verbeterd cijfer voor 1983 : 963 in plaats van 96

## BELASTINGEN, TAKSEN EN DIVERSE UITGAVEN

Omschrijving	Waarde (in 1 000 F)
Bedrag (exclusief aftrekbare B.T.W.) gefactureerd door derden voor onderhoud en herstelling van gebouwen, machines en vervoermiddelen	333 960
Bedrag (exclusief aftrekbare B.T.W.) gefactureerd door derden voor het maakwerk verricht voor rekening van de vestigingen	117 604
Bedrag van de B.T.W. die op de door de getelde vestigingen geleverde goederen en diensten ontvangen werd	3 086 579
Bedrag van de aftrekbare B.T.W. op de aankopen	3 357 759
Bedrag van de op de uitvoervergunningen aangebrachte zegels, van de verkeersbelasting op de motorrijtuigen, van de gemeente- en provinciebelastingen	24 317
Bedrag van de onroerende voorheffing (provinciale en gemeentelijke opcentiemen inbegrepen)	42 988
Kosten (exclusief aftrekbare B.T.W.) betaald voor het vervoer uitgevoerd door derden en aangerekend buiten de aankoopfacturen om	487 614
Premies voor verzekering tegen brand, diefstal en autovoertuigen en schade voortvloeiend uit auto-ongevallen	50 832
Bedrag van de huur betaald voor gebouwen die voor beroepsdoeleinden gebruikt worden en van de huur betaald voor uitrustingsgoederen (exclusief aftrekbare B.T.W.)	241 288
Bankkosten met uitsluiting van de intresten op ontleende kapitalen (exclusief aftrekbare B.T.W.)	52 988
Diverse lasten (exclusief aftrekbare B.T.W.) (1)	4 011 981

## VERVAARDIGDE OF AFGEWERKTE PRODUCTEN, LEVERINGEN EN VOORRADEN

Omschrijving	Eenheid	Produkten vervaardigd in de vestigingen voor eigen rekening en voor derden (maakwerk) Hoeveelheid	Geleverde producten in België en aan het buitenland		Voorraden op 31 december Hoeveelheid
			Hoeveelheid	Waarde (in 1 000 F - exclusief B.T.W.)	
I. Zeep en synthetische wasmiddelen :					
- toilet-, parfumeriezeep	t	)	3 785	338 633	474
- schuimbad en douchemiddelen	t	) 15 935	13 098	588 372	404
- produkten voor het scheren	t	762	740	116 051	48
- shampoo	t	7 876	7 940	725 503	1 056
- harde huishoudzeep, zeep voor industrieel gebruik en vloeibare zeep op vetzuurbasis	t	18 085	18 147	494 916	739
- speciale produkten voor het wassen van de handen	t	130	128	6 551	14
- waspoeders	t	141 746	146 833	8 074 779	7 775
- inweek- en voorwaspoeders	t	2 055	2 026	100 672	186
- vloeibare produkten op synthetische en gemengde basis van 12% actieve bestanddelen en meer	t	46 520	46 502	2 050 924	2 109
- bleekmiddelen	t	706	711	26 495	47
- spoelmiddelen	t	46 574	47 117	1 191 541	1 765
- produkten voor vaatwasmachines	t	13 752	15 190	585 932	..
- reinigingsmiddelen : schuurpoeder, W.C.-poeder en vloeibare middelen met minder dan 12 % actieve bestanddelen	t	32 572	34 013	1 032 093	2 093
- zachte zeep	t	4 131	4 172	127 668	520
- diverse	-	-	-	5 463 538	-
Totaal I	-	-	-	20 923 668	-

(1) Deze post omvat geen afschrijvingen, intresten of belastingen.

## VERVAARDIGDE OF AFGEWERKTE PRODUKTEN, LEVERINGEN EN VOORRADEN (vervolg)

Omschrijving	Eenheid	Produkten vervaardigd in de vestigingen voor eigen gebruik en voor derden (maakwerk) Hoeveelheid	Geleverde produkten in België en aan het buitenland		Vorraden op 31 december  Hoeveelheid
			Hoeveelheid	Waarde (in 1 000 F - exclusief B.T.W.)	
<b>II. Onderhoudsprodukten :</b>					
- produkten voor leder en schoei- sel	t	1 594	1 593	281 201	91
- produkten voor hout (meubelen, parketvloeren) en vloerbekleding	t	2 117	2 053	176 618	254
- produkten voor metalen, fornuizen en andere gebruiksvoorwerpen	t	610	567	67 530	121
- produkten voor auto's	t	2 682	2 574	231 952	288
- ontvlekkers en huishoudelijke appretemiddelen :					
- huishoudelijke appretemidde- len (stijfse) en huishoude- lijke ontvlekkers	t	338	302	19 179	58
- andere (voor tapijten)	t	577	570	28 777	47
- luchtverfrissers en insectici- den voor huishoudelijk gebruik :					
- luchtverfrissers	t	1 254	1 219	115 761	158
- andere	-	-	-	1 330 538	-
<b>Totaal II</b>	-	-	-	2 251 556	-
<b>III. Parfumerieën en schoonheids- produkten :</b>					
- alcoholisch reukwater	hl	10 147	9 973	399 398	887
- parfumerieën	hl	3 756	3 754	151 868	239
- produkten voor haarverzorging	hl	1 651	1 691	36 537	201
- produkten voor haarpresentatie	t	19 637	19 421	1 924 383	240
- produkten voor huidverzorging	-	-	-	977 083	-
- poeders	t	123	125	50 688	12
- tandpasta's en produkten voor de mondhygiëne	t	2 820	2 825	711 468	241
- make-up produkten	t	629	545	766 395	159
- diverse	-	-	-	1 949 386	-
<b>Totaal III</b>	-	-	-	6 967 206	-
<b>Algemeen totaal</b>	-	-	-	30 142 430	-

Totale waarde van de leveringen (in 1 000 F) : - in België (exclusief B.T.W.) : 14 781 223

- aan het buitenland : 15 361 207

Bedrag ontvangen door de getelde vestigingen voor industriële en niet-industriële diensten (in 1 000 F - exclusief B.T.W.) : 533 650

Totale waarde van de verkoop (in 1 000 F - exclusief B.T.W.) van de goederen die de vestigingen verlaten hebben zonder er een bewerking ondergaan te hebben : 3 822 428

Van verzekeringsmaatschappijen ontvangen vergoedingen voor schade geleden ten gevolge van brand, diefstal van autovoertuigen en auto-ongevallen (in 1 000 F) : 8 300

Andere (in 1 000 F - exclusief B.T.W.) : 19 237

## WAARDE DER VOORRADEN EN DER PRODUKTEN IN BEWERKING

Omschrijving	Waarde (in 1 000 F)	
	op 1 januari	op 31 december
Brandstoffen, grondstoffen en andere in bewerking te stellen produkten (exclusief aftrekbare B.T.W.)	1 607 266	1 714 986
Afgewerkte produkten en afval	1 106 535	1 174 849
Goederen bestemd om voortverkocht te worden in dezelfde vorm als die waarin ze aangekocht werden (exclusief aftrekbare B.T.W.)	449 586	512 693
Produkten in bewerking	299 209	313 755

## INVESTERINGEN

## VESTIGINGEN DIE 20 OF MEER PERSONEN TEWERKSTELLEN

(in 1 000 F)

I. Vermeerdering (exclusief aftrekbare B.T.W.)						II. Vermindering (exclusief B.T.W.)			
Nieuwe en gebruikte machines, uitrusting en voertuigen		Constructie van gebouwen en andere bouwwerken	Aankoop van bestaande gebouwen en van bebouwde en onbebouwde terreinen		Totaal	Sociale investeringen	Algemeen totaal	Verkoop van terreinen en cessie van gebruikte vaste kapitaalgoederen	
Totaal	waarvan transportmiddelen voor het vervoer van en naar het bedrijf		Totaal	waarvan onbebouwde terreinen				Totaal	waarvan onbebouwde terreinen
649 532	34 355	51 683	78 393	.	779 608	3 064	782 672	42 224	.

## III. Afschrijvingen voor het geheel van het geïnvesteerde kapitaal

## IV. Financiering van de investeringen

Afschrijvingen op materieel en gereedschap	449 385	Financiering met eigen middelen van de ondernemingen	726 028
Afschrijvingen op gebouwen en andere bouwwerken	131 006	Financiering met andere middelen dan die van de ondernemingen	56 644



**NIJVERHEID DER FARMACEUTISCHE PRODUCTEN  
VESTIGINGEN DIE 5 OF MEER WERKLIEDEN TEWERKSTELLEN  
JAAR 1984**

**INDELING VAN DE VESTIGINGEN PER BELANGRIJKHEIDSKLASSE VOLGENS HET AANTAL OP 30 SEPTEMBER TEWERKGESTELDE PERSONEN**

Omschrijving	0 tot 19	20 tot 49	50 tot 99	100 tot 199	200 of meer	Totaal
Aantal vestigingen	3	13	13	10	12	51
Aantal werklieden	33	188	384	587	3 288	4 480
Aantal bedienden	18	209	590	1 010	4 908	6 735

Aantal personen die niet onderworpen zijn aan de sociale zekerheid op 30 september 1984 (eigenaars en familiale helpers): 5

**AANTAL BEDIENDEN EN WERKLIEDEN TEWERKGESTELD IN DE VESTIGINGEN OP 31 MAART, 30 JUNI, 30 SEPTEMBER EN 31 DECEMBER**

Personeel onderworpen aan de sociale zekerheid voor bedienden (inclusief de vestigingshoofden verbonden door een arbeidsovereenkomst en de leerlingen-bedienden)				Personeel onderworpen aan de sociale zekerheid voor werklieden (inclusief leerjongens-werklieden)			
Datum	Mannen	Vrouwen	Totaal	Datum	Mannen	Vrouwen	Totaal
31.03.1984	4 328	2 285	6 613	31.03.1984	1 975	2 526	4 501
30.06.1984	4 388	2 299	6 687	30.06.1984	2 009	2 533	4 542
30.09.1984	4 398	2 337	6 735	30.09.1984	2 007	2 473	4 480
31.12.1984	4 466	2 345	6 811	31.12.1984	2 072	2 431	4 503

Aantal arbeidsuren door de werklieden en de leerjongens-werklieden daadwerkelijk gepresteerd : 6 916 643

**INDELING PER PROVINCIE VAN HET OP 30 SEPTEMBER TEWERKGESTELDE PERSONEEL**

Provincies en gewesten	Aantal vestigingen	Bedienden			Werklieden		
		Mannen	Vrouwen	Totaal	Mannen	Vrouwen	Totaal
Brabant	30	1 823	1 111	2 934	929	1 108	2 037
Henegouwen en Luik	5	450	264	714	571	539	1 110
Oost-Vlaanderen en West-Vlaanderen	5	179	127	306	57	108	165
Antwerpen	11	1 946	835	2 781	450	718	1 168
Het Rijk	51	4 398	2 337	6 735	2 007	2 473	4 480
Waals gewest	14	1 051	650	1 701	849	838	1 687
Vlaams gewest	20	2 360	1 085	3 445	614	943	1 557
Brussels gewest	17	987	602	1 589	544	692	1 236
Het Rijk	51	4 398	2 337	6 735	2 007	2 473	4 480

**PERSONEELUITGAVEN**

Omschrijving	Waarde (in 1 000 F)
Brutowedden uitbetaald aan het personeel dat onderworpen is aan de sociale zekerheid voor bedienden	6 543 356
Brutolonen uitbetaald aan het personeel dat onderworpen is aan de sociale zekerheid voor werklieden	2 249 647
Werkgeversbijdragen aan de sociale zekerheid voor :	
- a) het personeel onderworpen aan de sociale zekerheid voor bedienden	1 740 272
- b) het personeel onderworpen aan de sociale zekerheid voor werklieden	968 025
Verzekeringspremies tegen arbeidsongevallen	75 181
Andere personeelsuitgaven	1 109 446
<b>Totaal</b>	<b>12 685 927</b>

## VERBRUIKTE STOFFEN EN PRODUKTEN

Omschrijving	Eenheid	Hoeveelheid	Waarde (in 1 000 F - exclusief aftrek- bare B.T.W.)
<b>BRANDSTOFFEN EN ELEKTRISCHE ENERGIE :</b>			
- benzine	hl	4 019	10 037
- stookoliën	hl	179 657	206 681
- vloeibaar petroleumgas	t	212	2 993
- steenkoolgas, aardgas	1 000 m3	15 984	174 490
- elektrische energie aangekocht of ontvangen door cessie	1 000 KWh	146 693	408 494
- andere	-	-	1 795
Totaal	-	-	804 490
<b>GRONDSTOFFEN :</b>			
- vitamines			168 895
- antibiotica			3 019 700
- alkaloiden			200 943
- heterosiden, organen en opotherapeutische stoffen			70 836
- serums en vaccins			85 560
- sulfamiden			121 897
- andere therapeutische produkten			7 628 653
- alcoholen			184 913
- glucose en suikers			243 885
- andere chemische produkten			1 821 857
- andere produkten			674 593
Totaal			14 221 732
<b>ANDERE STOFFEN :</b>			
- water			32 088
- conditionerings- en verpakkingsmiddelen :			
- uit glas			619 732
- uit plastische stoffen			487 027
- uit metaal			281 121
- uit karton			795 418
- andere			400 265
- smeermiddelen			734
- stoffen gebruikt voor onderhoud en herstelling			162 152
- kleine handwerktuigen, voertuigbanden en andere niet elders genoemde benodigdheden			96 033
Totaal			2 874 570
Algemeen totaal			17 900 792

Totale inkoopwaarde (in 1 000 F - exclusief aftrekbare B.T.W.) van de goederen gekocht om in dezelfde vorm voortgekocht of afgestaan te worden : 8 644 795.

BELASTINGEN, TAKSEN EN DIVERSE UITGAVEN

129.-

Omschrijving	Waarde (in 1 000 F)
Bedrag (exclusief aftrekbare B.T.W.) gefactureerd door derden voor onderhoud en herstelling van gebouwen, machines en vervoermiddelen	567 833
Bedrag (exclusief aftrekbare B.T.W.) gefactureerd door derden voor het maakwerk verricht voor rekening van de vestigingen	117 516
Bedrag van de B.T.W. die op de door de getelde vestigingen geleverde goederen en diensten ontvangen werd	1 936 138
Bedrag van de aftrekbare B.T.W. op de aankopen	3 947 366
Bedrag van de op de uitvoervergunningen aangebrachte zegels, van de verkeersbelasting op de motorrijtuigen, van de gemeente- en provinciebelastingen	34 222
Bedrag van de onroerende voorheffing (provinciale en gemeentelijke opcentiemen inbegrepen)	60 473
Kosten (exclusief aftrekbare B.T.W.) betaald voor het vervoer uitgevoerd door derden en aangerekend buiten de aankoopfacturen om	266 411
Premies voor verzekering tegen brand, diefstal van autovoertuigen en schade voortvloeiend uit auto-ongevallen	120 412
Bedrag van de huur betaald voor gebouwen die voor beroepsdoeleinden gebruikt worden en van de huur betaald voor uitrustingsgoederen (exclusief aftrekbare B.T.W.)	385 824
Bankkosten met uitsluiting van de intresten op ontleende kapitalen (exclusief aftrekbare B.T.W.)	74 402
Diverse lasten (exclusief aftrekbare B.T.W.) (1)	7 663 568

LEVERINGEN EN VOORRADEN IN 1984

Produkten	Geleverde produkten		Waarde van de voorraden afge- werkte produkten op 31.12.1984 (in 1 000 F - ex- clusief B.T.W.)
	bestemd voor België	bestemd voor het buitenland	
	Waarde af-fabriek (in 1 000 F - ex- clusief B.T.W.)	Waarde af-fabriek  (in 1 000 F)	
Geneesmiddelen al dan niet bereid en voor- namelijk op basis van :			
- vitamines	470 950	164 963	40 841
- antibiotica	1 740 504	5 398 509	806 364
- alkaloiden	142 667	119 813	7 674
- heterosiden	93 930	65 032	13 270
- organen en opotherapeutische produkten	121 484	13 583	9 662
- sulfamiden	236 828	87 951	24 985
- andere therapeutische produkten	10 503 650	20 273 477	2 535 557
- andere produkten	2 481 213	6 342 640	794 989
Totaal	48 257 194		4 233 342

(1) Deze post omvat geen afschrijvingen, intresten of belastingen.

Omschrijving	Waarde (in 1 000 F)
Totale waarde van de bouwwerken en zware uitrusting gemaakt voor eigen gebruik van de vestigingen, met hun eigen werkkrachten en buiten hun gewone activiteit (exclusief B.T.W.)	65 010
Bedrag ontvangen door de getelde vestigingen voor industriële en niet-industriële diensten (exclusief B.T.W.)	3 859 633
Waarde van de van verzekeringsmaatschappijen ontvangen vergoedingen voor schade geleden ten gevolge van brand, diefstal van autovoertuigen en auto-ongevallen	67 818
Waarde van de verkoop van goederen die de vestigingen verlaten hebben zonder er een bewerking ondergaan te hebben (exclusief B.T.W.)	6 810 167
Andere inkomsten	306 212

**WAARDE VAN DE VOORRADEN EN VAN DE PRODUKTEN IN BEWERKING**

Omschrijving	Waarde (in 1 000 F)	
	op 1.1.1984	op 31.12.1984
Brandstoffen, grondstoffen en andere in bewerking te stellen produkten (exclusief aftrekbare B.T.W.)	5 038 164	4 547 313
Afgewerkte produkten	3 405 502	4 233 342
Goederen gekocht om in dezelfde vorm voortverkocht te worden (exclusief aftrekbare B.T.W.)	1 654 650	2 005 046
Produkten in bewerking	2 121 020	2 119 519

**INVESTERINGEN  
VESTIGINGEN DIE 20 OF MEER PERSONEN TEWERKSTELLEN**

(in 1 000 F)

I. Vermeerdering (exclusief aftrekbare B.T.W.)							II. Verminder- ing (exclusief B.T.W.)
Nieuwe en gebruikte machi- nes, uitrusting en voertuigen		Constructie van gebouwen en andere bouwwerken	Aankoop van bestaande gebouwen en van bebouwde en onbebouwde terreinen	Totaal	Sociale inves- teringen	Algemeen totaal	Verkoop van terreinen en cessie van gebruik- te vaste kapitaal- goederen
Totaal	waarvan transport- middelen voor het vervoer van en naar het bedrijf						
2 070 863	49 147	825 652	282 821	3 179 336	7 987	3 187 323	432 901
III. Afschrijvingen voor het geheel van het geïnves- teerde kapitaal				IV. Financiering van de investeringen			
Afschrijvingen op materieel en gereedschap		1 392 185		Financiering met eigen middelen van de ondernemingen		2 771 508	
Afschrijvingen op gebouwen en andere bouwwerken		609 004		Financiering met andere middelen dan die van de ondernemingen		415 815	
Totaal		2 001 189		Totaal		3 187 323	

## DRUKKERIJEN

## DRUKKERS (X), BROCHEERDERS EN INBINDERSBEDRIJF

## VESTIGINGEN DIE 10 OF MEER WERKLIEDEN TEWERKSTELLEN

JAAR 1984

## INDELING VAN DE VESTIGINGEN PER BELANGRIJKHEIDSKLASSE VOLGENS HET AANTAL OP 30 SEPTEMBER TEWERKGESTELDE PERSONEN

Omschrijving	10 tot 19	20 tot 49	50 tot 99	100 tot 199	200 of meer	Totaal
Aantal vestigingen	57	105	39	17	8	226
Aantal werklieden	689	2 572	1 986	1 635	2 214	9 096
Aantal bedienden	145	857	785	772	1 037	3 596

Aantal personen die niet onderworpen zijn aan de sociale zekerheid op 30 september 1984 (eigenaars en familiale helpers): 109

## AANTAL BEDIENDEN EN WERKLIEDEN TEWERKGESTELD IN DE VESTIGINGEN OP 31 MAART, 30 JUNI, 30 SEPTEMBER EN 31 DECEMBER 1984

Personeel onderworpen aan de sociale zekerheid voor bedienden (incl. de vestigingshoofden verbonden door een arbeidsovereenkomst en de leerlingen-bedienden)				Personeel onderworpen aan de sociale zekerheid voor werklieden (incl. leerjongens-werklieden)			
Datum	Mannen	Vrouwen	Totaal	Datum	Mannen	Vrouwen	Totaal
31.03.1984	2 021	1 512	3 533	31.03.1984	6 878	2 053	8 931
30.06.1984	2 042	1 535	3 577	30.06.1984	6 948	2 087	9 035
30.09.1984	2 051	1 545	3 596	30.09.1984	6 981	2 115	9 096
31.12.1984	2 049	1 569	3 618	31.12.1984(1)	6 982	2 086	9 068

Aantal arbeidsuren door de werklieden en de leerjongens-werklieden daadwerkelijk in 1984 gepresteerd: 14 397 637

## INDELING PER PROVINCIE VAN HET OP 30 SEPTEMBER 1984 TEWERKGESTELDE PERSONEEL

Provincies en gewesten	Aantal vestigingen	Bedienden			Werklieden		
		Mannen	Vrouwen	Totaal	Mannen	Vrouwen	Totaal
Antwerpen en Limburg (2)	54	539	392	931	2 132	706	2 838
Brabant (3)	84	798	669	1 467	2 436	584	3 020
Henegouwen (4)	17	209	141	350	696	267	963
Luik (5)	15	78	75	153	263	116	379
Namen (6)	3	16	12	28	42	24	66
Oost-Vlaanderen (7)	28	230	135	365	786	221	1 007
West-Vlaanderen (8)	25	181	121	302	626	197	823
Het Rijk	226	2 051	1 545	3 596	6 981	2 115	9 096
Waals gewest	38	363	262	625	1 136	465	1 601
Vlaams gewest	130	1 200	934	2 134	4 219	1 331	5 550
Brussels gewest	58	488	349	837	1 626	319	1 945
Het Rijk	226	2 051	1 545	3 596	6 981	2 115	9 096

(1) Huisarbeiders tewerkgesteld op 31.12.1984 inbegrepen.

(2) Betreft hoofdzakelijk het arrondissement Antwerpen.

(3) Betreft hoofdzakelijk het arrondissement Brussel-Hoofdstad.

(4) Betreft hoofdzakelijk het arrondissement Doornik.

(5) Betreft hoofdzakelijk het arrondissement Luik.

(6) Betreft hoofdzakelijk het arrondissement Namen.

(7) Betreft hoofdzakelijk het arrondissement Gent.

(8) Betreft hoofdzakelijk het arrondissement Kortrijk.

(X) Betreft niet de dag-en weekbladrukkerijen, zowel wat het drukken van dagbladen als wat hun ander drukwerk aangaat.

## INDELING DER WERKLIEDEN VOLGENS DE BEDRIJVIGHEID DOOR DE VESTIGINGEN UITGEOEFEND

Omschrijving	Aantal werklieden te- werkgesteld op 31.12.1984
Druk op rotatiepersen	894
Typografische drukkerij	740
Lithografische, offset- en seriegrafische drukkerij	2 235
Heliografische drukkerij	28
Fotogravure en clichéfabriek	1 284
Brocheren (innaaien) en inbinden	2 024
Andere bedrijvigheid	1 861
Totaal	9 066

## PERSENEELUITGAVEN

Omschrijving	Waarde (in 1.000 F)
Brutowedden uitbetaald aan het personeel dat onderworpen is aan de sociale zekerheid voor bedienden.	2 906 303
Brutolonen uitbetaald aan het personeel dat onderworpen is aan de sociale zekerheid voor werklieden.	5 132 071
Werkgeversbijdragen aan de sociale zekerheid voor het personeel onderworpen aan de sociale zekerheid voor:	
- bedienden	762 528
- werklieden	2 005 432
Verzekeringspremies tegen arbeidsongevallen	106 551
Andere personeelsuitgaven	707 861
Totaal	11 620 746

## VERBRUIKTE STOFFEN EN PRODUKTEN

Omschrijving	Eenheid	Verbruik	
		Hoeveelheid	Waarde (in 1 000 F- exclusief aftrek- bare B.T.W)
Brandstoffen en elektrische energie :			
- benzine	hl	22 532	62 706
- stookoliën	hl	85 426	120 978
- steenkoolgas ,aardgas	1 000 m3	19 426	67 824
- elektrische energie	1000 kWh	88 550	336 946
- andere	-	-	6 630
Papier en karton	t	264 015	9 616 302
Dagbladpapier	t	23 088	514 019
Inkt en verdunningsmiddelen	kg	4 646 681	764 920
Andere scheikundige produkten	-	-	127 295
Drukletters en zink	-	-	41 262
Andere stoffen en diverse produkten (lithografische steen, clichés, filmen, enz...)	-	-	1 532 085
Totaal	-	-	13 190 967

Totale inkoopwaarde (in 1 000 F - exclusief aftrekbare B.T.W.) van de goederen gekocht in 1984 om in dezelfde vorm voortverkocht of afgestaan te worden : 1 541 114

## BELASTINGEN, TAKSEN EN DIVERSE UITGAVEN

Omschrijving	Waarde (in 1 000 F)
Bedrag (exclusief aftrekbare B.T.W.) gefactureerd door derden voor onderhoud en herstelling van gebouwen, machines en vervoermiddelen	815 338
Bedrag (exclusief aftrekbare B.T.W.) gefactureerd door derden voor het maakwerk verricht voor rekening van de vestigingen	3 606 050
Bedrag van de B.T.W. die op de door de getelde vestigingen geleverde goederen en diensten ontvangen werd	3 537 857
Bedrag van de aftrekbare B.T.W. op de aankopen	3 387 361
Bedrag van de op de uitvoervergunningen aangebrachte zegels, van de verkeersbelasting op de motorrijtuigen, van de gemeente- en provinciebelastingen	31 238
Bedrag van de onroerende voorheffing (prov. en gemeentelijke opcentiemen inbegrepen)	58 779
Kosten (exclusief aftrekbare B.T.W.) betaald voor het vervoer uitgevoerd door derden en aangerekend buiten de aankoopfacturen om	380 277
Premies voor verzekering tegen brand, diefstal van autovoertuigen en schade voortvloeiend uit auto-ongevallen	119 002
Bedrag van de huur betaald voor gebouwen die voor beroepsdoeleinden gebruikt worden en van de huur betaald voor uitrustingsgoederen (exclusief aftrekbare B.T.W.)	418 916
Bankkosten met uitsluiting van de intresten op ontleende kapitalen (exclusief aftrekbare B.T.W.)	72 250
Diverse lasten (exclusief aftrekbare B.T.W.) (1)	2 882 082

## LEVERINGEN

Omschrijving	Waarde (in 1 000 F)
Bedrag gefactureerd aan derden voor industriële diensten (drukken, loonzetwerk) en niet industriële diensten (exclusief B.T.W.)	2 522 219
Totale waarde van de leveringen (exclusief B.T.W.) waarvan leveringen aan het buitenland	33 995 595 9 053 447
Waarde van de verkoop van goederen gekocht om in dezelfde vorm voortverkocht te worden (exclusief B.T.W.)	1 763 586
Van verzekeringsmaatschappijen ontvangen vergoedingen voor schade geleden ten gevolge van brand, diefstal van autovoertuigen en auto-ongevallen	31 370
Andere inkomsten	36 195

## WAARDE DER VOORRADEN EN DER PRODUKTEN IN BEWERKING

Omschrijving	Waarde in 1 000 F	
	op 1.1.84	op 31.12.84
A. Voorraden :		
- brandstoffen, grondstoffen en andere in bewerking te stellen produkten (exclusief aftrekbare B.T.W.)	1 778 628	2 474 693
- Afgewerkte produkten	750 099	958 537
Goederen bestemd om voortverkocht te worden in dezelfde vorm als die waarin ze aangekocht werden (exclusief aftrekbare B.T.W.)	187 804	190 214
B. Produkten in bewerking	907 692	1 104 779

(1) Deze post omvat geen afschrijvingen, intresten of belastingen.

## INVESTERINGEN

## VESTIGINGEN DIE 20 OF MEER PERSONEN TEWERKSTELLEN

(In 1 000 F)

I. Vermeerdering, exclusief aftrekbare B.T.W.							II. Vermindering, exclusief B.T.W.		
Nieuwe en gebruikte machines, uitrusting en voertuigen		Constructie van gebouwen en andere bouwwerken	Aankoop van bestaande gebouwen en van bebouwde en onbebouwde terreinen		Totaal	Sociale investeringen	Algemeen totaal	Verkoop van terreinen en cessie van gebruikte vaste kapitaalgoederen	
Totaal	waarvan transportmiddelen voor het vervoer van en naar het bedrijf		Totaal	waarvan onbebouwde terreinen				Totaal	waarvan onbebouwde terreinen
2 451 955	96 051	147 169	67 434	.	2 666 558	15 203	2 681 761	362 330	-

## III. Afschrijvingen voor het geheel van net geïnvesteerd kapitaal

## IV. Financiering van de investeringen

Afschrijvingen op materieel en gereedschap	1 630 735	Financiering met eigen middelen van de ondernemingen	1 601 451
Afschrijvingen op gebouwen en andere bouwwerken	195 334	Financiering met andere middelen dan die van de ondernemingen	1 080 310

. . . vertrouwelijk cijfer



## VESTIGINGEN DIE 10 OF MEER WERKLIEDEN TEWERKSTELLEN

JAAR 1984

## INDELING VAN DE VESTIGINGEN PER BELANGRIJKHEIDSKLASSE VOLGENS HET AANTAL OP 30 SEPTEMBER TEWERKGESTELDE PERSONEN

Omschrijving	10 tot 49	50 tot 99	100 tot 199	200 en meer	Totaal
Aantal vestigingen	5	9	4	16	34
Aantal werklieden	111	402	350	4 556	5 419
Aantal bedienden	55	267	123	2 923	3 368

Personen die niet onderworpen zijn aan de sociale zekerheid op 30 september 1984 (eigenaars en familiale helpers) : 10

## AANTAL BEDIENDEN EN WERKLIEDEN TEWERKGESTELD IN DE VESTIGINGEN OP 31 MAART, 30 JUNI, 30 SEPTEMBER EN 31 DECEMBER 1984

Personeel onderworpen aan de sociale zekerheid voor bedienden (incl. de vestigingshoofden verbonden door een arbeidsovereenkomst en de leerlingen-bedienden)				Personeel onderworpen aan de sociale zekerheid voor werklieden (incl. leerjongens-werklieden)			
Datum	Mannen	Vrouwen	Totaal	Datum	Mannen	Vrouwen	Totaal
31.03.1984	2 494	845	3 339	31.03.1984	4 844	530	5 374
30.06.1984	2 510	852	3 362	30.06.1984	4 849	545	5 394
30.09.1984	2 513	855	3 368	30.09.1984	4 874	545	5 419
31.12.1984	2 539	852	3 391	31.12.1984	4 791	548	5 339

Aantal arbeidsuren door de werklieden en de leerjongens-werklieden daadwerkelijk in 1984 gepresteerd : 8 317 663.

## INDELING PER PROVINCIE VAN HET OP 30 SEPTEMBER 1984 TEWERKGESTELDE PERSONEEL

Provincies en gewesten	Aantal vestigingen	Bedienden			Werklieden		
		Mannen	Vrouwen	Totaal	Mannen	Vrouwen	Totaal
Antwerpen en Limburg (1)	5	383	97	480	884	97	981
Brabant (2)	13	1 082	365	1 447	2 413	176	2 589
Henegouwen (3)	3	332	106	438	441	147	588
Luik, Namen en Luxemburg (4)	6	304	99	403	455	35	490
Oost- en West-Vlaanderen (5)	7	412	188	600	681	90	771
Het Rijk	34	2 513	855	3 368	4 874	545	5 419
Waalsgewest	9	636	205	841	896	182	1 078
Vlaams gewest	14	1 117	387	1 504	1 978	216	2 194
Brusseis gewest	11	760	263	1 023	2 000	147	2 147
Het Rijk	34	2 513	855	3 368	4 874	545	5 419

## INDELING DER WERKLIEDEN VOLGENS DE BEDRIJFVIGHEID DOOR DE VESTIGINGEN UITGEOEFEND

Bedrijfvigheden	Aantal werklieden tewerkgesteld op 31 december 1984
Druk op rotatiepersen	918
Typografische drukkerij	395
Lithografische- en offset-drukkerij	413
Heliografische drukkerij	499
Fotogravure en clichéfabriek	668
Brochieren (innaaien) en inbinden	481
Andere bedrijfvigheden	1 965
<b>Totaal</b>	<b>5 339</b>

- (1) Betreft hoofdzakelijk het arrondissement Antwerpen.
- (2) Betreft hoofdzakelijk het arrondissement Brussel-Hoofdstad
- (3) Betreft uitsluitend het arrondissement Charleroi
- (4) Betreft hoofdzakelijk het arrondissement Luik
- (5) Betreft hoofdzakelijk het arrondissement Gent

**PERSENEELSUITGAVEN**

Omschrijving	Waarde (in 1 000 F)
Brutowedden uitbetaald aan het personeel dat onderworpen is aan de sociale zekerheid voor bedienden	3 387 190
Brutolonen uitbetaald aan het personeel dat onderworpen is aan de sociale zekerheid voor werklieden	3 774 203
Werkgeversbijdragen aan de sociale zekerheid voor het personeel onderworpen aan de sociale zekerheid voor :	
- bedienden	925 465
- werklieden	1 498 191
Verzekeringspremies tegen arbeidsongevallen	81 434
Andere personeelsuitgaven	776 505
<b>Totaal</b>	<b>10 442 988</b>

**VERBRUIKTE STOFFEN EN PRODUKTEN**

Omschrijving	Eenheid	Verbruik	
		Hoeveelheid	Waarde (in 1 000 F - exclusief aftrek-bare B.T.W.)
Brandstoffen en elektrische energie :			
- benzine	hl	11 877	30 493
- stookoliën	hl	37 431	55 352
- steenkoolgas, aardgas	1 000 m3	8 048	80 381
- elektrische energie	1 000kwh	64 547	220 199
- andere	-	-	6 394
Papier en karton	t	29 083	975 163
Dagbladpapier	t	218 397	4 942 613
Inkt en verdunningsmiddelen	kg	9 158 890	496 462
Andere scheikundige produkten	-	-	55 477
Drukletters en zink	-	-	35 684
Andere stoffen en diverse produkten (lithografische steen, clichés, filmen, enz.).	-	-	455 304
<b>Totaal</b>	-	-	<b>7 353 522</b>

Totale inkoopwaarde (in 1 000 F - exclusief aftrek-bare B.T.W.) van de goederen gekocht in 1984 om in dezelfde vorm voortverkocht of afgestaan te worden : 2 178 742

**BELASTINGEN, TAKSEN EN DIVERSE UITGAVEN**

Omschrijving	Waarde (in 1 000 F)
Bedrag (exclusief aftrek-bare B.T.W.) gefactureerd door derden voor onderhoud en herstelling van gebouwen, machines en vervoermiddelen	360 480
Bedrag (exclusief aftrek-bare B.T.W.) gefactureerd door derden voor het maakwerk verricht voor rekening van de vestigingen	1 209 192
Bedrag van de B.T.W. die op de door de getelde vestigingen geleverde goederen en diensten ontvangen werd	2 252 585
Bedrag van de aftrek-bare B.T.W. op de aankopen	1 721 123
Bedrag van de op de uitvoervergunningen aangebrachte zegels, van de verkeersbelasting op de motorrijtuigen, van de gemeente- en provinciebelastingen	27 483
Bedrag van de onroerende voorheffing (provinciale en gemeentelijke opcentiemen inbegrepen)	52 958
Kosten (exclusief aftrek-bare B.T.W.) betaald voor het vervoer uitgevoerd door derden en aangerekend buiten de aankoopfacturen om	326 284
Premies voor verzekering tegen brand, diefstal van autovoertuigen en schade voortvloeiend uit auto-ongevallen	58 456
Bedrag van de huur betaald voor gebouwen die voor beroepsdoeleinden gebruikt worden en van de huur betaald voor uitrustingsgoederen (exclusief aftrek-bare B.T.W.)	253 278
Bankkosten met uitsluiting van de intresten op ontleende kapitalen (exclusief aftrek-bare B.T.W.)	27 714
Diverse lasten (exclusief aftrek-bare B.T.W.) (1)	3 094 583

(1) Deze post omvat geen afschrijvingen, intresten of belastingen.

## LEVERINGEN

Omschrijving	Waarde (in 1 000 F)
Bedrag gefactureerd aan derden voor industriële diensten (drukken, loonzetwerk) en niet-industriële diensten (exclusief B.T.W.)	6 079 350
Totale waarde der leveringen (exclusief B.T.W.)	16 591 369
waarvan leveringen aan het buitenland	2 788 068
Waarde van de verkoop van goederen gekocht om in dezelfde vorm voortverkocht te worden (exclusief B.T.W.)	2 605 661
Van verzekeringsmaatschappijen ontvangen vergoedingen voor schade geleden ten gevolge van brand, diefstal van autovoertuigen en auto-ongevallen	8 422
Andere inkomsten	85 846*

## WAARDE DER VOORRADEN EN DER PRODUKTEN IN BEWERKING

Omschrijving	Waarde (in 1 000 F)	
	op 1.1.1984	op 31.12.1984
A. Voorraden :		
- brandstoffen, grondstoffen en andere in bewerking te stellen produkten (exclusief aftrekbare B.T.W.)	899 536	1 108 031
- afgewerkte produkten	236 597	269 476
- goederen bestemd om voortverkocht te worden in dezelfde vorm als die waarin ze aangekocht werden (exclusief aftrekbare B.T.W.)	133 469	136 673
B. Produkten in bewerking	66 045	89 797

INVESTERINGEN  
VESTIGINGEN DIE 20 OF MEER PERSONEN TEWERKSTELLEN

(in 1 000 F)

I. Vermeerdering (exclusief aftrekbare B.T.W.)							II. Vermindering (exclusief B.T.W.)		
Nieuwe en gebruikte machines, uitrusting en voertuigen	Totaal	waarvan transportmiddelen voor het vervoer van en naar het bedrijf	Constructie van gebouwen en andere bouwwerken	Aankoop van bestaande gebouwen en van bebouwde en onbebouwde terreinen		Totaal	Sociale investeringen	Algemeen totaal	Verkoop van terreinen en cessie van gebruikte vaste kapitaalgoederen
				Totaal	waarvan onbebouwde terreinen				
1 360 415	42 619	(1)	296 762	23 815	-	1 680 992	.	1 680 992	171 546

## III. Afschrijvingen voor het geheel van het geïnvesteerde kapitaal

## IV. Financiering van de investeringen

Afschrijvingen op materieel en gereedschap	779 630	Financiering met eigen middelen van de ondernemingen	769 768
Afschrijvingen op gebouwen en andere bouwwerken	172 957	Financiering met andere middelen dan die van de ondernemingen	911 224

(1) Sociale investeringen inbegrepen.

(\*) Verbeterd cijfer voor 1983 : 102 127 in plaats van 165 695



**KAARDWOLSPINNERIJEN EN SPINNERIJEN VAN WOL VOOR DEKENS**  
**VESTIGINGEN DIE 5 OF MEER WERKLIEDEN TEWERKSTELLEN**  
**JAAR 1984**

**INDELING VAN DE VESTIGINGEN PER BELANGRIJKHEIDSKLASSE VOLGENS HET AANTAL OP 30 SEPTEMBER TEWERKGESTELDE PERSONEN (1)**

Omschrijving	5 tot 49	50 tot 99	100 en meer	Totaal
Aantal vestigingen	8	6	8	22
Aantal werklieden	268	453	1 814	2 535
Aantal bedienden	26	70	170	266

Aantal personen die niet onderworpen zijn aan de sociale zekerheid op 30 september 1984 (eigenaars en familiale helpers) : 12

**AANTAL BEDIENDEN EN WERKLIEDEN TEWERKGESTELD IN DE VESTIGINGEN OP 31 MAART, 30 JUNI, 30 SEPTEMBER EN 31 DECEMBER 1984**

Personeel onderworpen aan de sociale zekerheid voor bedienden (incl. de vestigingshoofden verbonden door een arbeidsovereenkomst en de leerlingen-bedienden)				Personeel onderworpen aan de sociale zekerheid voor werklieden (incl. leerjongens-werklieden)			
Datum	Mannen	Vrouwen	Totaal	Datum	Mannen	Vrouwen	Totaal
31.3. 1984	207	60	267	31.3. 1984	1 578	867	2 445
30.6. 1984	202	63	265	30.6. 1984	1 635	890	2 525
30.9. 1984	204	62	266	30.9. 1984	1 655	880	2 535
31.12.1984	204	62	266	31.12.1984	1 671	885	2 556

Aantal arbeidsuren door de werklieden en de leerjongens-werklieden daadwerkelijk in 1984 gepresteerd : 3 782 982

**INDELING PER PROVINCIE VAN HET OP 30 SEPTEMBER 1984 TEWERKGESTELDE PERSONEEL**

Provincies en gewesten	Aantal vestigingen	Bedienden			Werklieden		
		Mannen	Vrouwen	Totaal	Mannen	Vrouwen	Totaal
Luik en Henegouwen	7	65	21	86	332	228	560
Oost-Vlaanderen en West-Vlaanderen	11	119	30	149	1 074	549	1 623
Antwerpen en Limburg	4	20	11	31	249	103	352
Waals gewest	7	65	21	86	332	228	560
Vlaams gewest	15	139	41	180	1 323	652	1 975
Het Rijk	22	204	62	266	1 655	880	2 535

(1) Op basis van de maandelijkse statistiek vertegenwoordigen de vestigingen die minder dan 5 werklieden tewerkstellen in september een onbeduidende fractie van het totale aantal voor die maand getelde werklieden.

## PERSONEELSUITGAVEN

Omschrijving	Waarde (in 1 000 F)
Brutowedden uitbetaald aan het personeel dat onderworpen is aan de sociale zekerheid voor bedienden	273 585
Brutolonen uitbetaald aan het personeel dat onderworpen is aan de sociale zekerheid voor werklieden	1 029 805
Werkgeversbijdragen aan de sociale zekerheid voor :	
- het personeel onderworpen aan de sociale zekerheid voor bedienden	70 286
- het personeel onderworpen aan de sociale zekerheid voor werklieden	407 736
Verzekeringspremies tegen arbeidsongevallen	27 438
Andere personeelsuitgaven	236 024
<b>Totaal</b>	<b>2 044 874</b>

## VERBRUIKTE STOFFEN EN PRODUCTEN

Omschrijving	Eenheid	Hoeveelheid	Waarde (in 1 000 F - exclusief aftrekbare B.T.W.)
<b>A. Brandstoffen en elektrische energie :</b>			
- benzine	hl	2 649	6 649
- stookoliën	hl	47 177	50 896
- elektrische stroom aangekocht of ontvangen door cессie	1 000 kwh	72 312	216 799
- andere	-	-	48 116
<b>Totaal</b>	-	-	<b>322 460</b>
<b>B. Grondstoffen :</b>			
- gewassen wol	t	14 430	2 078 312
- wolafval (wolkammelingen inbegrepen)	t	499	46 107
- kunstmatige vezels (discontinu)	t	2 427	171 908
- synthetische vezels (discontinu)	t	26 161	2 778 759
- andere spinbare stoffen	t	2 536	702 982
<b>Totaal</b>	-	-	<b>5 778 068</b>
<b>C. Stoffen voor de veredeling :</b>			
- zeep, oliën, alcohol, oleïne, enz.	t	443	28 169
- kleurstoffen	t	69	34 583
- andere scheikundige producten	t	2 483	99 511
<b>Totaal</b>	-	-	<b>162 263</b>
<b>D. Andere stoffen :</b>			
- verpakkingsmiddelen, recipiënten, enz.	-	-	104 006
- smeermiddelen	t	137	12 451
- stoffen gebruikt voor onderhoud en herstelling	-	-	94 802
- kleine handwerktuigen, voertuigbanden en andere niet elders genoemde benodigdheden	-	-	15 468
<b>Totaal</b>	-	-	<b>226 727</b>
<b>Algemeen totaal</b>	-	-	<b>6 489 518</b>

Totale inkoopwaarde (in 1 000 F - exclusief aftrekbare B.T.W.) van de goederen gekocht om in dezelfde vorm voortverkocht of afgestaan te worden : 58 053

## BELASTINGEN, TAKSEN EN DIVERSE UITGAVEN

Omschrijving	Waarde (in 1 000 F)
Bedrag (exclusief aftrekbare B.T.W.) gefactureerd door derden voor onderhoud en herstelling van gebouwen, machines en vervoermiddelen	182 021
Bedrag (exclusief aftrekbare B.T.W.) gefactureerd door derden voor het maakwerk gericht voor rekening van de vestigingen	277 336
Bedrag van de B.T.W. die op de door de getelde vestigingen geleverde goederen en diensten ontvangen werd	167 086
Bedrag van de aftrekbare B.T.W. op de aankopen	564 836
Bedrag van de op de uitvoervergunningen aangebrachte zegels, van de verkeersbelasting op de motorrijtuigen, van de gemeente- en provinciebelastingen	8 466
Bedrag van de onroerende voorheffing (provinciale en gemeentelijke opcentiemen inbegrepen)	12 739
Kosten (exclusief aftrekbare B.T.W.) betaald voor het vervoer uitgevoerd door derden en aangerekend buiten de aankoopfacturen om	75 073
Premies voor verzekering tegen brand, diefstal van autovoertuigen en schade voortvloeiend uit auto-ongevallen	37 860
Bedrag van de huur betaald voor gebouwen die voor beroepsdoeleinden gebruikt worden en van de huur betaald voor uitrustingsgoederen (exclusief aftrekbare B.T.W.)	16 703
Bankkosten met uitsluiting van de interesten op ontleende kapitalen (exclusief aftrekbare B.T.W.)	36 544
Diverse lasten (exclusief aftrekbare B.T.W.) (1)	220 494

## PRODUKTIE, LEVERINGEN EN VOORRADEN

Omschrijving	Eenheid	Productie voor eigen rekening en voor derden tegen maakloon Hoeveelheid	Leveringen				Vorraden op 31 december 1984 Hoeveelheid
			in België		aan het buitenland		
			Hoeveelheid	Waarde (in 1 000 F - exclusief B.T.W.)	Hoeveelheid	Waarde (in 1 000 F)	
Kaardwolgarens met inbegrip van wollen kaardband	t	13 349	6 272	1 466 724	3 494	1 834 226	553
Garens van kunstmatige of synthetische garens, band inbegrepen	t	10 129	2 497	283 533	3 041	353 851	409
Gemengde garens van wol en van andere garens	t	31 200	12 331	2 173 656	11 223	2 161 151	1 668
Totaal	-	-	-	3 923 913	-	4 349 228	-

Bedrag ontvangen door de getelde vestigingen voor industriële en niet-industriële diensten (in 1 000 F - exclusief B.T.W.) : 628 642

Totale waarde (in 1 000 F - exclusief B.T.W.) van de verkoop van goederen die de vestigingen verlaten hebben zonder er een bewerking ondergaan te hebben : 57 097

Andere inkomsten (in 1 000 F - exclusief B.T.W.) : 1, 398 014 (2)

(1) Deze post omvat geen afschrijvingen, interesten of belastingen.

(2) De waarde van de afval inbegrepen.

**WAARDE DER VOORRADEN EN DER PRODUCTEN IN BEWERKING**

Omschrijving	Waarde (in 1 000 F)	
	op 1 januari	op 31 december
Vorraden :		
- brandstoffen, grondstoffen en andere in bewerking te stellen produkten (exclusief aftrekbare B.T.W.)	1 032 041	1 296 087
- afgewerkte produkten en afval	332 811	392 520
Producten in bewerking	240 187	263 402

**INVESTERINGEN**

**VESTIGINGEN DIE 20 OF MEER PERSONEN TEWERKSTELLEN**

I. Vermeerdering (exclusief aftrekbare B.T.W.)						II. Verminder- ring (exclu- sief B.T.W.)			
Nieuwe en gebruikte machines, uitrusting en voertuigen	Construc- tie van gebouwen en andere bouwwerken	Aankoop van bestaande gebouwen en van bebouwde en onbebouwde terreinen		Totaal	Sociale investeringen	Algemeen totaal	Verkoop van terreinen en gebruikte vaste kapitaalgoederen		
		Totaal	waarvan onbebouwde terreinen				totaal	waarvan onbebouwde terreinen	
Totaal	waarvan transportmiddelen voor het vervoer van en naar het bedrijf								
704 736	10 586	137 806 (1)	83 921	..	926 463	..	926 463	37 602	..
III. Afschrijvingen voor het geheel van het geïnvesteerde kapitaal					IV. Financiering van de investeringen				
Afschrijvingen op materieel en gereedschap		509 751		Financiering met eigen middelen van de ondernemingen		429 074			
Afschrijvingen op gebouwen en andere bouwwerken		106 563		Financiering met andere middelen dan die van de ondernemingen		497 389			

(. .) Vertrouwelijk cijfer.

(1) Sociale investeringen inbegrepen.



**FABRICAGE VAN BAND, VLECHTEN, PASSEMENTWERK, BASTBAND  
EN SOORTGELIJKE ARTIKELEN**

JAAR 1984

**VESTIGINGEN DIE 5 OF MEER WERKLIEDEN TEWERKSTELLEN**

**INDELING VAN DE VESTIGINGEN PER BELANGRIJKHEIDSKLASSE VOLGENS HET AANTAL OP 30 SEPTEMBER TEWERKGESTELDE PERSONEN**

Omschrijving	5 tot 9	10 tot 19	20 tot 49	50 en meer	Totaal
Aantal vestigingen	8	3	11	6	28
Aantal werklieden	49	39	306	590	984
Aantal bedienden	11	4	56	127	198

Aantal personen die niet onderworpen zijn aan de sociale zekerheid op 30 september 1984 (eigenaars en familiale helpers) : 25

**AANTAL BEDIENDEN EN WERKLIEDEN TEWERKGESTELD IN DE VESTIGINGEN OP 31 MAART, 30 JUNI, 30 SEPTEMBER EN 31 DECEMBER 1984**

Personeel onderworpen aan de sociale zekerheid voor bedienden (incl. de vestigingshoofden verbonden door een arbeidsovereenkomst en de leerlingen-bedienden)				Personeel onderworpen aan de sociale zekerheid voor werklieden (incl. leerjongens-werklieden, excl. huissarbeiders)			
Datum	Mannen	Vrouwen	Totaal	Datum	Mannen	Vrouwen	Totaal
31.03.1984	98	96	194	31.03.1984	411	590	1 001
30.06.1984	98	100	198	30.06.1984	408	587	995
30.09.1984	97	101	198	30.09.1984	403	581	984
31.12.1984	96	104	200	31.12.1984	406	565	971
				Huis- arbeiders op 31.12.1984	1	8	9

Aantal arbeidsuren door de werklieden en de leerjongens-werklieden daadwerkelijk in 1984 gepresteerd : 1 414 737

**INDELING PER PROVINCIE VAN HET OP 30 SEPTEMBER 1984 TEWERKGESTELDE PERSONEEL**

Provincies	Aantal vestigingen	Bedienden			Werklieden		
		Mannen	Vrouwen	Totaal	Mannen	Vrouwen	Totaal
West-Vlaanderen	6	8	7	15	21	52	73
Oost-Vlaanderen	18	73	79	152	333	452	785
Andere provincies	4	16	15	31	49	77	126
Het Rijk	28	97	101	198	403	581	984

**PERSONEELUITGAVEN**

Omschrijving	Waarde (in 1 000 F)
Brutowedden uitbetaald aan het personeel dat onderworpen is aan de sociale zekerheid voor bedienden	155 427
Brutolonen uitbetaald aan het personeel dat onderworpen is aan de sociale zekerheid voor :	
- werklieden	332 789
- huisarbeiders	2 380
Werkgeversbijdragen aan de sociale zekerheid voor :	
- bedienden	39 828
- werklieden	142 534
- huisarbeiders	991
Verzekeringspremies tegen arbeidsongevallen	6 858
Andere personeelsuitgaven	64 976
<b>Totaal</b>	<b>745 783</b>

**VERBRUIKTE STOFFEN EN PRODUKTEN**

Omschrijving	Eenheid	Hoeveelheid	Waarde (in 1 000 F - exclusief aftrekbare B.T.W.)
<b>A. Brandstoffen en elektrische energie :</b>			
- benzine	hl	1 195	3 235
- stookoliën	hl	20 192	25 689
- steenkoolgas, aardgas	1 000 m3	1 283	11 877
- elektrische stroom aangekocht of ontvangen door cessie	1 000 kwh	8 850	32 116
- andere	-	-	740
<b>Totaal</b>	-	-	<b>73 657</b>
<b>B. Grondstoffen :</b>			
- katoen	t	544	135 927
- vlas	t	1	480
- jute	t	28	1 526
- rayonnevezels	t	405	65 478
- rayonne	t	219	50 202
- garens van synthetische vezels	t	4 088	749 006
- andere textielprodukten	t	147	124 140
- metaalgarens	t	4	2 541
- rubbergarens	t	136	23 958
- chemische produkten	-	-	40 715
- andere niet elders genoemde grondstoffen	-	-	63 593
<b>Totaal</b>	-	-	<b>1 257 564</b>
<b>C. Andere stoffen :</b>			
- verpakkingsmiddelen, recipiënten, enz.	-	-	23 418
- smeermiddelen	t	8	474
- stoffen gebruikt voor onderhoud en herstelling	-	-	7 124
- kleine handwerktuigen, voertuigbanden en andere niet elders genoemde benodigdheden	-	-	2 845
<b>Totaal</b>	-	-	<b>33 861</b>
<b>Algemeen totaal</b>	-	-	<b>1 365 082</b>

Totale inkoopwaarde (in 1 000 F - exclusief aftrekbare B.T.W.) van de goederen gekocht om in dezelfde vorm voort-  
verkocht of afgestaan te worden : 84 491

## BELASTINGEN, TAKSEN EN DIVERSE UITGAVEN

Omschrijving	Waarde (in 1 000 F)
Bedrag (exclusief aftrekbare B.T.W.) gefactureerd door derden voor onderhoud en herstelling van gebouwen, machines en vervoermiddelen	46 749
Bedrag (exclusief aftrekbare B.T.W.) gefactureerd door derden voor het maakwerk verricht voor rekening van de vestigingen	156 802
Bedrag van de B.T.W die op de door de getelde vestigingen geleverde goederen en diensten ontvangen werd	140 311
Bedrag van de aftrekbare B.T.W. op de aankopen	202 760
Bedrag van de op de uitvoervergunningen aangebrachte zegels, van de verkeersbelasting op de motorrijtuigen, van de gemeente- en provinciebelastingen	2 259
Bedrag van de onroerende voorheffing (provinciale en gemeentelijke opcentiemen inbegrepen)	5 088
Kosten (exclusief aftrekbare B.T.W.) betaald voor het vervoer uitgevoerd door derden en aangerekend buiten de aankoopfacturen om	42 519
Premies voor verzekering tegen brand, diefstal van autovoertuigen en schade voortvloeiend uit auto-ongevallen	7 802
Bedrag van de huur betaald voor gebouwen die voor beroepsdoeleinden gebruikt worden en van de huur betaald voor uitrustingsgoederen (exclusief aftrekbare B.T.W.)	9 944
Bankkosten met uitsluiting van de intresten op ontleende kapitalen (exclusief aftrekbare B.T.W.)	12 208
Diverse lasten (exclusief aftrekbare B.T.W.) (1)	158 571

## PRODUKTIE, LEVERINGEN EN VOORRADEN

Omschrijving	Eenheid	Produktie voor eigen rekening en maakwerk voor derden Hoeveelheid	Leveringen				Vorraden op 31.12.1984 Hoeveelheid
			bestemd voor België		bestemd voor het buitenland		
			Hoeveelheid	Waarde (in 1 000 F - exclusief B.T.W.)	Hoeveelheid	Waarde (in 1 000 F)	
<b>Elastische produkten :</b>							
- band, vlechten en soortgelijke artikelen	t	156	153	58 144	(2)	(2)	10
- elastische weefsels, bretellen, kousophouders, kousebanden en soortgelijke artikelen	t	1 208	285	182 761	926	643 895	387
<b>Niet elastische artikelen :</b>							
- band, vlechten en soortgelijke produkten	t	3 725	760	461 165	2 967	1 139 831	282
- passementwerk	t	508	127	70 866	361	199 993	37
- kant, andere textielprodukten	-	-	-	32 730	-	63 854	-
<b>Totaal</b>	-	-	-	805 666	-	2 047 573	-

Totale waarde (in 1 000 F - exclusief B.T.W.) van de verkoop van goederen die de vestigingen verlaten hebben zonder er een bewerking ondergaan te hebben : 42 762

Bedrag ontvangen door de getelde vestigingen voor industriële en niet-industriële diensten (in 1 000 F - exclusief B.T.W.) : 13 530

Andere inkomsten (in 1 000 F - exclusief B.T.W.) : 4 615

(1) Deze post omvat geen afschrijvingen, intresten of belastingen.

(2) De cijfers betreffende de leveringen bestemd voor het buitenland werden gevoegd bij de cijfers van de leveringen bestemd voor België.

**WAARDE VAN DE VOORRADEN EN VAN DE PRODUKTEN IN BEWERKING**

Omschrijving	Waarde (in 1 000 F)	
	op 1 januari 1984	op 31 december 1984
<b>A. Voorraden :</b>		
- brandstoffen, grondstoffen en andere in bewerking te stellen produkten (exclusief aftrekbare B.T.W.)	271 401	273 578
- afgewerkte produkten	165 071	158 417
- goederen bestemd om voortverkocht te worden in dezelfde vorm als die waarin ze aangekocht werden(excl. aftrekbare B.T.W.)	11 878	11 738
<b>B. Produkten in bewerking</b>	<b>154 923</b>	<b>158 778</b>

**INVESTERINGEN**

VESTIGINGEN DIE 20 OF MEER PERSONEN TEWERKSTELLEN

(in 1 000 F)

I. Vermeerdering (exclusief aftrekbare B.T.W)						II. Vermindering (exclusief B.T.W.)		
Nieuwe en gebruikte machines, uitrusting en voertuigen		Constructie van gebouwen en andere bouwwerken	Aankoop van bestaande gebouwen en van bebouwde en onbebouwde terreinen		Totaal	Sociale investeringen	Algemeen totaal	Verkoop van terreinen en cessie van gebruikte vaste kapitaalgoederen
Totaal	waarvan transportmiddelen voor het vervoer van en naar het bedrijf		Totaal	waarvan onbebouwde terreinen				
109 338	2 062	49 853(1)	-	-	159 191	..	159 191	15 472
III. Afschrijvingen voor het geheel van het geïnvesteerde kapitaal					IV. Financiering van de investeringen			
Afschrijvingen op materieel en gereedschap		77 397	Financiering met eigen middelen van de ondernemingen		125 856			
Afschrijvingen op gebouwen en andere bouwwerken		14 232	Financiering met andere middelen dan die van de ondernemingen		33 335			

.. Vertrouwelijk cijfer

(1) Inbegrepen de sociale investeringen.

**JAARSTATISTIEK VAN DE PRODUKTIE, HET VERVOER EN DE DISTRIBUTIE VAN ELEKTRICITEIT  
JAAR 1984**

**PERSONEEL OP 31 DECEMBER**

Omschrijving	Mannen	Vrouwen	Totaal
Aantal bedienden:			
- tewerkgesteld in de produktie, de coördinatie en het vervoer	6 618	435	7 053
- tewerkgesteld in de distributie	8 471	921	9 392
Aantal werklieden	1 676	39	1 715
<b>Totaal</b>	<b>16 765</b>	<b>1 395</b>	<b>18 160</b>

**PERSONEELSGITAVEN**

Omschrijving	Waarde (in 1 000 F)
Brutowedden uitbetaald aan het personeel dat onderworpen is aan de sociale zekerheid voor bedienden :	
- tewerkgesteld in de produktie, de coördinatie en het vervoer	9 319 076
- tewerkgesteld in de distributie	9 694 251
Brutolonen uitbetaald aan het personeel dat onderworpen is aan de sociale zekerheid voor werklieden :	
- tewerkgesteld in de produktie, de coördinatie en het vervoer	706 482
- tewerkgesteld in de distributie	638 180
Werkgeversbijdragen aan de sociale zekerheid voor :	
- het personeel onderworpen aan de sociale zekerheid voor bedienden	4 856 011
- het personeel onderworpen aan de sociale zekerheid voor werklieden	133 897
Verzekeringspremies tegen arbeidsongevallen	216 362
Andere personeelsuitgaven	8 963 876
<b>Totaal</b>	<b>34 528 135</b>

Aantal arbeidsuren door de werklieden en de leerjongens-werklieden daadwerkelijk in 1984 gepresteerd :  
2 279 245

## VERBRUIKTE STOFFEN

Omschrijving	Eenheid	Hoeveelheid	Waarde (in 1 000 F - exclusief aftrekbare B.T.W.)
A. Brandstoffen bestemd voor de voort- brenging van elektrische energie :			
- vloeibare brandstoffen	10 3 t	920	9 109 744
- gasvormige brandstoffen	10 6 m 3	4 643	12 743 274
- vaste brandstoffen	10 3 t	5 952	17 486 802
- kernenergie	-	-	16 095 558
B. Andere stoffen	-	-	3 104 185
<b>Totaal</b>	-	-	<b>58 539 563</b>

## BELASTINGEN, TAKSEN EN DIVERSE UITGAVEN

Omschrijving	Waarde (in 1 000 F)
Bedrag (exclusief aftrekbare B.T.W.) gefactureerd door derden voor onderhoud en herstelling van gebouwen, machines en vervoermiddelen	7 155 985
Bedrag van de B.T.W., die op de door de getelde vestigingen geleverde goederen en diensten ontvangen werd	29 432 031
Bedrag van de aftrekbare B.T.W. op de aankopen	7 692 300
Bedrag van de verkeersbelasting op de motorrijtuigen en van de gemeente- en provinciebelastingen	378 922
Bedrag van de onroerende voorheffing (provinciale en gemeentelijke opcentiemen inbegrepen)	444 026
Kosten (exclusief aftrekbare B.T.W.) betaald voor het vervoer uitgevoerd door derden en aangerekend buiten de aankoopfacturen om	96 083
Premies voor verzekeringen tegen brand, diefstal van autovoertuigen en schade voortvloeiend uit auto-ongevallen	64 511
Bedrag van de huur betaald voor gebouwen die voor beroepsdoeleinden gebruikt worden en van de huur betaald voor uitrustingsgoederen (exclusief aftrekbare B.T.W.)	1 627 793
Bankkosten met uitsluiting van de intresten op ontleende kapitalen (exclusief aftrekbare B.T.W.)	156 300
Diverse lasten (exclusief aftrekbare B.T.W.) (1)	13 024 924

## ELEKTRICITEITSPRODUKTIE

Omschrijving	Netto produktie (MWh)
A. Thermische produktie :	
- vloeibare brandstoffen	3 991 932
- gasvormige brandstoffen	3 660 130
- vaste brandstoffen	14 008 190
- kernenergie	25 770 640
<b>Totaal</b>	<b>47 430 892</b>
B. Hydraulische produktie	1 239 133
C. Energie gebruikt voor het pompen	1 204 357

(1) Deze post omvat geen afschrijvingen, intresten en belastingen

## AANKOOP EN VERKOOP

Omschrijving	MWh	Waarde (in 1 000 F) -exclusief B.T.W.)	Aantal abbonementen
A. Totaal der aankopen bij industriële zelf-voortbrengers en invoer	4 518 500	-	-
B. Verkopen			
I. Bedeelde energie			
1. Verkopen in hoogspanning :			
- industrie	23 806 766	59 651 502	-
- tractie	1 239 638	3 969 581	-
- diensten	4 788 090	17 422 452	-
- tellingsvergoedingen	-	164 863	-
Totaal	29 834 494	81 208 398	35 123
2. Verkopen in laagspanning	15 585 920	75 213 923	4 741 977
Totaal hoog- en laagspanning	45 420 414	156 422 321	4 777 100
II. Uitvoer	4 143 100	-	-
III. Bijzondere vergoedingen	-	495 867	-

Totale waarde van de bouwwerken en de zware uitrusting voltooid door de getelde vestigingen voor hun eigen gebruik, met hun eigen werkkrachten en buiten hun gewone activiteit (in 1 000 F - exclusief B.T.W.) : 3 521 419

Bedrag ontvangen door de getelde vestigingen voor industriële en niet-industriële diensten (in 1 000 F - exclusief B.T.W.) : 246 988

Van verzekeringsmaatschappijen ontvangen vergoedingen voor schade geleden ten gevolge van brand, diefstal van autovoertuigen en auto-ongevallen (in 1 000 F) : 130 161

Andere inkomsten (in 1 000 F - verkoop van stoom en warmte inbegrepen) : 4 380 783

## WAARDE VAN DE VOORRADEN EN VAN DE PRODUKTEN IN BEWERKING

Omschrijving	Waarde (in 1 000 F)	
	op 1 januari 1984	op 31 december 1984
Brandstoffen en andere stoffen (exclusief aftrekbare B.T.W.)	14 865 332	14 658 347
Bouwwerken in uitvoering en zware uitrusting in bewerking	2 475 372	2 767 574

**INVESTERINGEN**  
**VESTIGINGEN DIE 20 OF MEER PERSONEN TEWERKSTELLEN**

(en 1 000 F)

I. Vermeerdering (exclusief aftrekbare B.T.W.)							II. Vermindering (exclusief B.T.W.)		
Nieuwe en gebruikte machines, uitrusting en voertuigen		Constructie van gebouwen en andere bouwwerken	Aankoop van bestaande gebouwen en van bebouwde en onbebouwde terreinen		Totaal	Sociale investeringen	Algemeen totaal	Verkoop van terreinen en cessie van gebruikte vaste kapitaalgoederen	
Totaal	waarvan transportmiddelen voor het vervoer van en naar het bedrijf		Totaal	waarvan onbebouwde terreinen				Totaal	waarvan onbebouwde terreinen
15 516 922	152 190	20 671 291 (1)	122 018	31 792	36 310 231	.	36 310 231 (2)	455 192	1 374

III. Afschrijvingen voor het geheel van het geïnvesteerde kapitaal		IV. Financiering van de investeringen	
Afschrijvingen op materieel en gereedschap	9 052 069	Financiering met eigen middelen van de ondernemingen	22 187 440
Afschrijvingen op gebouwen en andere bouwwerken	13 521 471	Financiering met andere middelen dan die van de ondernemingen	14 122 791

- (1) Sociale investeringen inbegrepen  
(2) De tussentijdse intresten niet inbegrepen  
(..) Vertrouwelijk cijfer



## NIJVERHEID VAN HET VERVOER EN DE OPENBARE VERDELING VAN GAS

JAAR 1984

AANTAL ONDERNEMINGEN : 31

## AANTAL BEDIENDEN TEWERKGESTELD IN DE VESTIGINGEN OP 31 MAART, 30 JUNI, 30 SEPTEMBER EN 31 DECEMBER

Personeel onderworpen aan de sociale zekerheid of aan de pensioenkassen voor bedienden (incl. de vestigingshoofden verbonden door een arbeidsovereenkomst en de leerlingen-bedienden)

Datum	Mannen	Vrouwen	Totaal
31.03.1984	4 620	493	5 113
30.06.1984	4 557	486	5 043
30.09.1984	4 549	487	5 036
31.12.1984	4 527	479	5 006

## PERSONEELUITGAVEN

Omschrijving	Waarde (in 1 000 F)
Brutowedden uitbetaald aan het personeel dat onderworpen is aan de sociale zekerheid voor bedienden	5 290 250
Brutowedden uitbetaald aan het personeel dat onderworpen is aan de pensioenkassen voor bedienden	366 510
Werkgeversbijdragen aan de sociale zekerheid voor :	
- het personeel onderworpen aan de sociale zekerheid voor bedienden	1 514 297
Stortingen aan de pensioenkassen voor bedienden voor :	
- het personeel onderworpen aan de pensioenkassen voor bedienden	56 237
Andere personeelsuitgaven betreffende het personeel onderworpen aan de sociale zekerheid :	
- verzekeringspremies tegen arbeidsongevallen	49 395
- andere personeelsuitgaven	2 275 544
Andere personeelsuitgaven betreffende het personeel niet onderworpen aan de sociale zekerheid	42 921
Totaal	9 595 154

## VERBRUIKTE STOFFEN EN PRODUKTEN

Omschrijving	Eenheid	Hoeveelheid	Waarde (in 1 000 F - exclusief aftrekbare B.T.W.)
<b>Brandstoffen en elektrische energie</b>			
Benzine	hl	8 783	21 021
Gasolie, lichte stookolie (dieselolie)	hl	13 172	23 813
Elektrische energie	1 000 kWh	20 609	67 103
Andere brandstoffen	-	-	1 337
<b>Gas (teruggebracht tot 8 400 Kcal/m3)</b>			
<b>1. Totale ontvangst door de vervoerders en verdelers voor :</b>			
- tussenleveringen (1)	1000 G.J.	169 694	44 143 781
- rechtstreekse leveringen aan de consumptie	1000 G.J.	352 893	81 588 028
<b>2. Verliezen en niet opgetekend gas</b>			
	1000 G.J.	2 378	-
<b>Andere stoffen</b>			
Geplaatste buizen gedurende het jaar	-	-	877 298
Smeermiddelen	t	95	4 549
Stoffen gebruikt voor onderhoud en herstelling	-	-	264 350
Andere stoffen	-	-	34 922
<b>Totaal</b>	-	-	<b>127 026 202</b>

## BELASTINGEN, TAKSEN EN DIVERSE UITGAVEN

Omschrijving	Waarde (in 1 000 F)
Bedrag (exclusief aftrekbare B.T.W.) gefactureerd door derden voor onderhoud en herstelling van gebouwen, machines en vervoermiddelen.	805 769
Bedrag van de B.T.W. die op de door de getelde vestigingen geleverde goederen en diensten ontvangen werd	27 212 727
Bedrag van de aftrekbare B.T.W. op de aankopen	24 516 353
Bedrag van de op de uitvoervergunningen aangebrachte zegels, van de verkeersbelasting op de motorrijtuigen, van de gemeente- en provinciebelastingen.	9 804
Bedrag van de onroerende voorheffing (provinciale en gemeentelijke opcentiemen inbegrepen)	35 473
Kosten (exclusief aftrekbare B.T.W.) betaald voor het vervoer uitgevoerd door derden en aangerekend buiten de aankoopfacturen om	8 283
Premies voor verzekering tegen brand, diefstal van autovoertuigen en schade voortvloeiend uit auto-ongevallen	63 368
Bedrag van de huur betaald voor gebouwen die voor beroepsdoeleinden gebruikt worden en van de huur betaald voor ultrustingsgoederen (exclusief aftrekbare B.T.W.)	271 042
Bankkosten met uitsluiting van de intresten op ontleende kapitalen (exclusief aftrekbare B.T.W.)	17 950
Diverse lasten (exclusief aftrekbare B.T.W.) (2)	2 429 193

(1) Tussenleveringen : het gaat hier om gas gekocht door verdelers aan verdelers.

(2) Deze post omvat geen afschrijvingen, intresten of belastingen.

## LEVERINGEN

Omschrijving	Waarde (in 1 000 F - exclusief B.T.W.)
Gas geleverd in België en aan het buitenland, door de vervoerders en verdelers :	
- voor tussenleveringen (1)	43 942 901
- rechtstreekse consumptie (2)	106 120 921
Diverse ontvangsten	493 585
<b>Totaal</b>	<b>150 557 407</b>

Omschrijving	Waarde (in 1 000 F)
Bouwwerken en zware uitrusting voltooid gedurende het jaar door de vestigingen voor hun eigen gebruik, met hun eigen werkrachten en buiten hun gewone activiteit (exclusief B.T.W.)	621 747
Bedrag ontvangen door de getelde vestigingen voor industriële en niet-industriële diensten (exclusief B.T.W.)	2 984 100
Van verzekeringsmaatschappijen ontvangen vergoedingen voor schade geleden ten gevolge van brand, diefstal van autovoertuigen en auto-ongevallen	9 326

## WAARDE DER VOORRADEN EN DER BOUWWERKEN IN UITVOERING

Omschrijving	Waarde (in 1 000 F)	
	op 1.1.1984	op 31.12.1984
Brandstoffen en andere produkten (exclusief aftrekbare B.T.W.)	597 488	526 565
Gas in gashouders	3 661 676	4 150 081
Bouwwerken in uitvoering en zware uitrusting in bewerking	3 801 355	7 307 893

(1) Tussenleveringen : het gaat hier om gas geleverd door de vervoerders aan verdelers of door verdelers aan andere verdelers

(2) Verdeling van gas geleverd door de vervoerders en de verdelers voor rechtstreekse consumptie :

	Hoeveelheid (in 10 3 G.J.)	Waarde (in 1 000 F- exclusief B.T.W.)
Huishoudelijk gebruik	111 713	43 126 374
Professioneel gebruik	46 867	13 271 808
Industrieel gebruik	193 494	49 319 946
Eigen gebruik	1 699	402 793

**INVESTERINGEN**  
**VESTIGINGEN DIE 20 OF MEER PERSONEN TEWERKSTELLEN**

I. Vermeerdering (exclusief aftrekbare B.T.W.)					II. Vermindering (exclusief B.T.W.)		
Nieuwe en gebruikte machines, uitrusting en voertuigen		Constructie van gebouwen en andere bouwwerken	Aankoop van bestaande gebouwen en van bebouwde en onbebouwde terreinen		Algemeen totaal	Verkoop van terreinen en cessie van gebruikte vaste kapitaalgoederen	
Totaal	waarvan transportmiddelen voor het vervoer van en naar het bedrijf		Totaal	waarvan onbebouwde terreinen		Totaal	waarvan onbebouwde terreinen
997 344	45 545	2 449 564(1)	720 633	589	4 167 541	356 215	.

III. Afschrijvingen voor het geheel van het geïnvesteerde kapitaal

IV. Financiering van de investeringen

Afschrijvingen op materieel en gereedschap	Afschrijvingen op gebouwen en andere bouwwerken	Financiering met eigen middelen van de ondernemingen	Financiering met andere middelen dan die van de ondernemingen
1 336 907	3 065 034	3 445 681	721 860

(1) Sociale investeringen inbegrepen.  
. . . Vertrouwelijke cijfers.

**COKESFABRIEKEN**  
**VESTIGINGEN DIE 5 OF MEER WERKLIEDEN TEWERKSTELLEN**  
**JAAR 1984**

Aantal vestigingen : 9

**AANTAL BEDIENDEN EN WERKLIEDEN TEWERKGESTELD IN DE VESTIGINGEN OP 31 MAART, 30 JUNI, 30 SEPTEMBER EN 31 DECEMBER 1984 (1)**

Personeel onderworpen aan de sociale zekerheid voor bedienden (incl. de vestigingshoofden verbonden door een arbeidsovereenkomst en de leerlingen-bedienden)				Personeel onderworpen aan de sociale zekerheid voor werklieden (incl. leerjongens-werklieden)			
Datum	Mannen	Vrouwen	Totaal	Datum	Mannen	Vrouwen	Totaal
31.03.1984	269	18	287	31.03.1984	2 473	4	2 477
30.06.1984	257	19	276	30.06.1984	2 365	4	2 369
30.09.1984	263	18	281	30.09.1984	2 368	4	2 372
31.12.1984	251	19	270	31.12.1984	2 386	4	2 390

Aantal arbeidsuren door de werklieden en de leerjongens-werklieden daadwerkelijk in 1984 gepresteerd :  
 3 997 872

**PERSONEELSUITGAVEN**

Omschrijving	Waarde (in 1 000 F)
Brutowedden uitbetaald aan het personeel dat onderworpen is aan de sociale zekerheid voor bedienden	312 442
Brutolonen uitbetaald aan het personeel dat onderworpen is aan de sociale zekerheid voor werklieden	1 670 034
Werkgeversbijdragen aan de sociale zekerheid voor : - het personeel onderworpen aan de sociale zekerheid voor bedienden - het personeel onderworpen aan de sociale zekerheid voor werklieden	83 876 647 122
Verzekeringspremies tegen arbeidsongevallen	58 898
Andere personeelsuitgaven	392 979
<b>Totaal</b>	<b>3 165 351</b>

(1) Inbegrepen het onderhoudspersoneel

## VERBRUIKTE STOFFEN

Omschrijving	Eenheid	Hoeveelheid	Waarde (in 1 000 F - exclusief aftrekbare B.T.W.)
<b>A. Brandstoffen en elektrische energie :</b>			
- gasolie, lichte stookolie (dieselolie)	hl	75 671	92 188
- aangekocht gas (1)	1 000 m3	592 268	715 698
- elektrische energie aangekocht of ontvangen door cessie	1 000 kWh	168 370	388 102
- andere	-	-	139 531
<b>Totaal</b>	-	-	<b>1 335 519</b>
<b>B. Grondstoffen :</b>			
- steenkolen : totale hoeveelheid in de ovens geschoten	t	7 768 581	29 053 365
- zwavelzuur teruggebracht tot 100 % H 2 SO 4	t	32 299	74 700
- debenzoleringsolie	t	3 476	51 639
- andere produkten	-	-	18 973
<b>Totaal</b>	-	-	<b>29 198 677</b>
<b>C. Andere stoffen :</b>			
- water	hl	601 560	16 707
- smeermiddelen	kg	169 761	7 442
- stoffen gebruikt voor onderhoud en herstelling	-	-	364 292
- kleine handwerktuigen, voertuigbanden en andere niet elders genoemde benodigdheden	-	-	33 199
<b>Totaal</b>	-	-	<b>421 640</b>
<b>Algemeen totaal</b>	-	-	<b>30 955 836</b>

Totale inkoopwaarde (in 1 000 F - exclusief aftrekbare B.T.W.) van de goederen gekocht om in dezelfde vorm voortverkocht of afgestaan te worden : 1 153 257

## BELASTINGEN, TAKSEN EN DIVERSE UITGAVEN

Omschrijving	Waarde (in 1 000 F)
Bedrag (exclusief aftrekbare B.T.W.) gefactureerd door derden voor onderhoud en herstelling van gebouwen, machines en vervoermiddelen en voor het maakwerk verricht voor rekening van de getelde vestigingen	895 983
Bedrag van de B.T.W. die op de door de getelde vestigingen geleverde goederen en diensten ontvangen werd	857 901
Bedrag van de aftrekbare B.T.W. op de aankopen	1 535 149
Bedrag van de op de uitvoervergunningen aangebrachte zegels, van de verkeersbelasting op de motorrijtuigen, van de gemeente- en provinciebelastingen	42 799
Bedrag van de onroerende voorheffing (provinciale en gemeentelijke opcentiemen inbegrepen)	44 228
Kosten (exclusief aftrekbare B.T.W.) betaald voor het vervoer uitgevoerd door derden en aangerekend buiten de aankoopfacturen om	182 775
Premies voor verzekering tegen brand, diefstal van autovoertuigen en tegen schade voortvloeiend uit auto-ongevallen	8 671
Bedrag van de huur betaald voor gebouwen die voor beroepsdoeleinden gebruikt worden en van de huur betaald voor uitrustingsgoederen (exclusief aftrekbare B.T.W.)	20 684
Bankkosten met uitsluiting van de intresten op ontleende kapitalen (exclusief aftrekbare B.T.W.)	2 053
Diverse lasten (exclusief aftrekbare B.T.W.) (2)	251 927

(1) Hoeveelheid teruggebracht tot 4 250 Kcal m3 op 0° C en 760 mm Hg.

(2) Deze post omvat geen afschrijvingen, intresten of belastingen

PRODUKTIE EN LEVERINGEN

157.-

Omschrijving	Eenheid	Produkten ver- vaardigd in de vestigingen voor eigen rekening en voor derden tegen maakloon	Afgestane produkten aan andere afde- lingen van de vestigingen of aan andere vestigingen van de onder- nemingen	Leveringen in België en aan het buitenland	
				Hoeveelheid	Waarde (in 1 000 F - exclusief B.T.W.)
Afgewerkte produkten :					
1. Cokes	t	5 877 343	3 923 650	1 956 834 (1) (2)	9 855 852
2. Gas (teruggebracht tot 4 250 kcal m3 op 0° C en 760 mm Hg)	m3	8 509 432	5 116 901	525 426	1 472 292
3. Bijprodukten :					
- steenkolenteer (ruwe)	t	199 660	4 564	195 341	1 517 774
- ammoniumsulfaat	t	34 321	17	34 732	105 066
- ruwe benzol	t	47 442	-	47 568	710 212
- andere produkten van de steen- kolendistillatie	-	-	-	-	3 426
Andere produkten en afval		-	-	-	3 574
<b>Totaal</b>	-	-	-	-	<b>13 668 196</b>

Totale waarde van de leveringen (in 1 000 F - exclusief B.T.W.) : in België : 8 787 129  
aan het buitenland : 4 881 067

Waarde van de cessies (in 1 000 F) : 22 000 382

Andere inkomsten (in 1 000 F - exclusief B.T.W.) : 1 291

Totale waarde van de verkoop van goederen die de getelde vestigingen verlaten hebben zonder er een bewerking ondergaan te hebben (in 1 000 F - exclusief B.T.W.) : 1 156 966

WAARDE VAN DE VOORRADEN EN VAN DE PRODUKTEN IN BEWERKING

Omschrijving	Waarde (in 1 000 F)	
	op 1 januari	op 31 december
Brandstoffen, grondstoffen en andere in bewerking te stellen produkten (exclusief aftrekbare B.T.W.)	2 072 764	2 977 188
Afgewerkte produkten	251 713	286 871
Goederen bestemd om voortverkocht te worden in dezelfde vorm als die waarin ze aangekocht werden en produkten in bewerking (exclusief aftrekbare B.T.W.)	111 644	94 887

(1) Inbegrepen de cokes geleverd aan het personeel.

(2) Waarvan leveringen aan het buitenland : 856 773 t voor (in 1 000 F) : 4 499 251





**NIJVERHEID DER PRODUKTEN IN ASBESTCEMENT  
VESTIGINGEN DIE 5 OF MEER WERKLIEDEN TEWERKSTELLEN  
JAAR 1985**

159.-

Aantal vestigingen : 5

**AANTAL BEDIENDEN EN WERKLIEDEN TEWERKGESTELD IN DE VESTIGINGEN OP 31 MAART, 30 JUNI, 30 SEPTEMBER  
EN 31 DECEMBER**

Personeel onderworpen aan de sociale zekerheid voor bedienden (incl. de vestigingshoofden verbonden door een arbeidsvereenkomst en de leerlingen-bedienden)				Personeel onderworpen aan de sociale zekerheid voor werklieden (incl. leerjongens-werklieden)			
Datum	Mannen	Vrouwen	Totaal	Datum	Mannen	Vrouwen	Totaal
31.03.1985	361	114	475	31.03.1985	2 225	126	2 351
30.06.1985	360	114	474	30.06.1985	2 224	126	2 350
30.09.1985	358	111	469	30.09.1985	2 202	134	2 336
31.12.1985	339	113	452	31.12.1985	2 190	141	2 331

Aantal uren door de werklieden en de leerjongens-werklieden daadwerkelijk in 1985 gepresteerd :  
3 288 408.

**PERSONEELUITGAVEN**

Omschrijving	Waarde (in 1 000 F)
Brutowedden uitbetaald aan het personeel dat onderworpen is aan de sociale zekerheid voor bedienden	443 979
Brutolonen uitbetaald aan het personeel dat onderworpen is aan de sociale zekerheid voor werklieden	1 240 590
Werkgeversbijdragen voor:	
- het personeel onderworpen aan de sociale zekerheid voor bedienden	122 658
- het personeel onderworpen aan de sociale zekerheid voor werklieden	608 143
Verzekeringspremies tegen arbeidsongevallen	27 769
Andere personeelsuitgaven	145 891
<b>Totaal</b>	<b>2 589 030</b>

**VERBRUIKTE STOFFEN EN PRODUKTEN**

Omschrijving	Eenheid	Hoeveelheid	Waarde (in 1 000 F - exclusief aftrekbare B.T.W.)
<b>A. Brandstoffen en elektrische energie :</b>			
- stookoliën	hl	187 705	201 175
- vloeibaar petroleumgas	t	531	8 509
- elektrische energie aangekocht of ontvangen door cessie	1 000 kWh	47 219	151 132
- andere	-	-	34 130
<b>Totaal</b>	-	-	<b>394 946</b>
<b>B. Grondstoffen :</b>			
- cement	t	191 218	450 833
- asbest	t	25 069	812 361
- zand	t	33 747	77 681
- kleurstoffen	t	4 351	131 426
- cellulose	t	4 761	104 512
- andere grondstoffen	-	-	500 862
<b>Totaal</b>	-	-	<b>2 077 675</b>
<b>C. Andere stoffen (verpakkingsmiddelen, smeermiddelen, stoffen gebruikt voor onderhoud en herstelling, kleine handwerktuigen, voertuigbanden en andere niet elders genoemde behoeften)</b>			
	-	-	260 905
<b>Algemeen totaal</b>	-	-	<b>2 733 526</b>

Totale inkoopwaarde (in 1 000 F - exclusief aftrekbare B.T.W.) van de goederen gekocht om in dezelfde vorm voortverkocht of afgestaan te worden : 979 768.

## BELASTINGEN, TAKSEN EN DIVERSE UITGAVEN

Omschrijving	Waarde (in 1 000 F)
Bedrag (exclusief aftrekbare B.T.W.) gefactureerd door derden voor onderhoud en herstelling van gebouwen, machines, vervoermiddelen en voor het maakwerk verricht voor rekening van de vestigingen	163 269
Bedrag van de B.T.W. die op de door de getelde vestigingen geleverde goederen en diensten ontvangen werd	647 927
Bedrag van de aftrekbare B.T.W. op de aankopen	685 093
Bedrag van de op de uitvoervergunningen aangebrachte zegels, van de verkeersbelasting op motorrijtuigen, van de gemeente- en provinciebelastingen	15 946
Bedrag van de onroerende voorheffing (provinciale en gemeentelijke opcentiemen inbegrepen)	22 426
Kosten (exclusief aftrekbare B.T.W.) voor vervoer uitgevoerd door derden en aangerekend buiten de aankoopfacturen om	39 439
Premies voor verzekering tegen brand, diefstal van autovoertuigen en schade voortvloeiend uit auto-ongevallen	5 729
Diverse lasten (exclusief aftrekbare B.T.W.) (1)	319 711

## VERVAARDIGDE OF AFGEWERKTE PRODUKTEN, LEVERINGEN EN VOORRADEN

Produkten	Eenheid	Produkten vervaardigd of afgewerkt in de vestigingen voor eigen rekening  Hoeveelheid	Geleverde produkten				Voorraad op 31 december  Hoeveelheid
			Bestemd voor België		Bestemd voor het buitenland		
			Hoeveelheid	Waarde (in 1 000 F - exclusief B.T.W.)	Hoeveelheid	Waarde (in 1000 F)	
Afgewerkte produkten in asbestcement	t	246 803	115 763	2 139 131	136 605	2 398 499	69 031

Andere inkomsten (in 1 000 F) : 2 403 209

## WAARDE VAN DE VOORRADEN EN VAN DE PRODUKTEN IN BEWERKING

Omschrijving	Waarde (in 1 000 F)	
	op 1 januari	op 31 december
Brandstoffen, grondstoffen en andere in bewerking te stellen produkten (exclusief aftrekbare B.T.W.)	709 874	722 020
Afgewerkte produkten	979 906	1 063 664
Goederen bestemd om voortverkocht te worden in dezelfde vorm als die waarin ze aangekocht werden (exclusief aftrekbare B.T.W.), produkten in bewerking en bouwwerken in uitvoering	135 288	179 624

(1) Deze post omvat geen afschrijvingen, intresten of belastingen.

## INVESTERINGEN

## VESTIGINGEN DIE 20 OF MEER PERSONEN TEWERKSTELLEN

I. Vermeerdering (exclusief aftrekbare B.T.W.)							II. Vermindering (exclusief B.T.W.)		
Nieuwe en gebruikte machines, uitrusting en voertuigen		Constructie van gebouwen en andere bouwwerken	Aankoop van bestaande gebouwen en van bebouwde en onbebouwde terreinen		Totaal	Sociale investeringen	Algemeen totaal	Verkoop van terreinen en cessie van gebruikte vaste kapitaalgoederen	
Totaal	waarvan transportmiddelen voor het vervoer van en naar het bedrijf		Totaal	waarvan onbebouwde terreinen				Totaal	waarvan onbebouwde terreinen
232 873	..	39 653 (1)	-	-	272 526	..	272 526	..	-

III. Afschrijvingen voor het geheel van het geïnvesteerde kapitaal		IV. Financiering van de investeringen	
Afschrijvingen op materieel en gereedschap	252 898	Financiering met eigen middelen van de ondernemingen	272 526
Afschrijvingen op gebouwen en andere bouwwerken	42 919	Financiering met andere middelen dan die van de ondernemingen	-

(1) Sociale investeringen inbegrepen.  
.. Vertrouwelijke cijfers.



**VALORISATIENIJVERHEID VAN OUD IJZER EN OUDE METALEN**  
**VESTIGINGEN DIE 5 OF MEER WERKLIEDEN TEWERKSTELLEN**  
**JAAR 1984**

**INDELING VAN DE VESTIGINGEN PER BELANGRIJKHEIDSKLASSE VOLGENS HET AANTAL OP 30 SEPTEMBER TEWERKGESTELDE PERSONEN**

Omschrijving	5 tot 9	10 tot 19	20 tot 49	50 of meer	Totaal
Aantal vestigingen	4	17	7	5	33
Aantal werklieden	24	197	183	472	876
Aantal bedienden	5	36	43	145	219

Aantal personen die niet onderworpen zijn aan de sociale zekerheid op 30 september 1984 (eigenaars en familiale helpsters) : 19

**AANTAL BEDIENDEN EN WERKLIEDEN TEWERKGESTELD IN DE VESTIGINGEN OP 31 MAART, 30 JUNI, 30 SEPTEMBER EN 31 DECEMBER 1984**

Personeel onderworpen aan de sociale zekerheid voor bedienden (incl. de vestigingshoofden verbonden door een arbeidsovereenkomst en de leerlingen-bedienden)				Personeel onderworpen aan de sociale zekerheid voor werklieden (incl. leerjongens-werklieden)			
Datum	Mannen	Vrouwen	Totaal	Datum	Mannen	Vrouwen	Totaal
31.03.1984	133	58	191	31.03.1984	758	23	781
30.06.1984	149	67	216	30.06.1984	824	22	846
30.09.1984	151	68	219	30.09.1984	854	22	876
31.12.1984	146	71	217	31.12.1984	850	21	871

Aantal arbeidsuren door de werklieden en de leerjongens-werklieden daadwerkelijk in 1984 gepresteerd : 1 304 584.

**INDELING PER PROVINCIE VAN HET OP 30 SEPTEMBER 1984 TEWERKGESTELDE PERSONEEL**

Provincies	Aantal vestigingen	Bedienden			Werklieden		
		Mannen	Vrouwen	Totaal	Mannen	Vrouwen	Totaal
Brabant	4	29	11	40	114	2	116
Henegouwen	11	23	16	39	165	5	170
Luik, en Namen	6	54	27	81	165	8	173
Antwerpen en Limburg	4	11	7	18	95	-	95
Oost-Vlaanderen en West-Vlaanderen	8	34	7	41	315	7	322
Het Rijk	33	151	68	219	854	22	876

**PERSONEELSUITGAVEN**

Omschrijving	Waarde (in 1 000 F)
Brutowedden uitbetaald aan het personeel dat onderworpen is aan de sociale zekerheid voor bedienden	209 080
Brutolonen uitbetaald aan het personeel dat onderworpen is aan de sociale zekerheid voor werklieden	450 789
Werkgeversbijdragen aan de sociale zekerheid voor :	
- het personeel dat onderworpen is aan de sociale zekerheid voor bedienden	55 800
- het personeel dat onderworpen is aan de sociale zekerheid voor werklieden	169 634
Verzekeringspremies tegen arbeidsongevallen	26 750
Andere personeelsuitgaven	56 956
<b>Totaal</b>	<b>969 009</b>

**VERBRUIKTE STOFFEN EN PRODUCTEN**

Omschrijving	Eenheid	Hoeveelheid	Waarde (in 1 000 F - exclusief aftrek- bare B.T.W.)
<b>Brandstoffen en elektrische energie:</b>			
- benzine	hl	13 074	30 643
- stookoliën	hl	32 032	53 551
- vloeibaar petroleumgas	t	210	4 412
- steenkoolgas, aardgas	1 000 m3	677	8 529
- zuurstof	m3	937 126	15 244
- elektrische energie	1 000 kWh	28 375	112 564
- andere	-	-	8 017
<b>Andere stoffen (uitgezonderd ijzerschroot en oude metalen):</b>			
- smeermiddelen	kg	345 222	15 828
- stoffen gebruikt voor onderhoud en herstelling	-	-	51 117
- kleine handwerktuigen, voertuigbanden en andere elders genoemde behoeften	-	-	21 867
<b>Totaal</b>	-	-	<b>321 772</b>

## AANKOOP VAN SCHROOT EN VAN OUDE METALEN

Omschrijving	Eenheid	Goederen bewerkt of niet (inbegrepen de goederen bestemd voor rechtstreekse voortverkoop)	
		Hoeveelheid	Waarde (in 1 000 F - exclusief aftrekbare B.T.W.)
Ijzerschroot (ijzer, staal, gietijzer, scraps), op nieuw gebruikt ijzer en staal	t	2 139 390	9 048 516
Afval en resten van non-ferrometalen	t	5,1 936	1 147 456
Andere	-	-	101 335
Totaal	t	-	(1) 10 297 307

## BELASTINGEN, TAKSEN EN DIVERSE UITGAVEN

Omschrijving	Waarde (in 1 000 F)
Bedrag (exclusief aftrekbare B.T.W.) gefactureerd door derden voor onderhoud en herstelling van gebouwen, machines en vervoermiddelen	334 919
Bedrag (exclusief aftrekbare B.T.W.) gefactureerd door derden voor het maakwerk verricht voor rekening van de vestigingen	34 997
Bedrag van de B.T.W. die op de door de getelde vestigingen geleverde goederen en diensten ontvangen werd	148 265
Bedrag van de aftrekbare B.T.W. op de aankopen	279 242
Bedrag van de op de uitvoervergunningen aangebrachte zegels, van de verkeersbelasting op de motorrijtuigen, van de gemeente- en provinciebelastingen	37 271
Bedrag van de onroerende voorheffing (provinciale en gemeentelijke opcentiemen inbegrepen)	9 143
Kosten (exclusief aftrekbare B.T.W.) betaald voor het vervoer uitgevoerd door derden en aangerekend buiten de aankoopfacturen om	415 089
Premies voor verzekering tegen brand, diefstal van autovoertuigen en schade voortvloeiend uit auto-ongevallen	26 209
Bedrag van de huur betaald voor gebouwen die voor beroepsdoeleinden gebruikt worden en van de huur betaald voor uitrustingsgoederen (exclusief aftrekbare B.T.W.)	39 587
Bankkosten met uitsluiting van de intresten op ontleende kapitalen (exclusief aftrekbare B.T.W.)	15 623
Diverse lasten (exclusief aftrekbare B.T.W.) (2)	294 519

(1) waarvan - herkomstig uit het binnenland (in 1 000 F) : 7 976 507  
 - ingevoerd (in 1 000 F) : 2 320 800

(2) Deze post omvat geen afschrijvingen, intresten of belastingen.

## LEVERINGEN EN VOORRADEN (1)

Omschrijving	Eenheid	Op de binnenlandse markt				Voor de uitvoer zonder ander onderscheid		Voorraad op 31 december
		voor het rechtstreekse verbruik		voor de handel		Hoeveelheid	Waarde (in 1 000 F)	Hoeveelheid
		Hoeveelheid	Waarde (in 1 000 F - exclusief B.T.W.)	Hoeveelheid	Waarde (in 1 000 F - exclusief B.T.W.)			
Ijzerschroot:								
a) ijzer en staal :								
- voor hoogovens	t	49 502	176 386	19 424	89 686	( 399 239	( 2 033 834	( 94 642
- voor convertoren en voor Martinovens	t	605 495	3 307 966	121 689	681 894	(	(	(
- voor elektrische ovens, voor vormstaalgieteries, voor gieterijen; massaijzer	t	247 899	1 158 591	51 000	269 577	446 831	2 057 231	8 904
b) gietijzer voor hoogovens, Martinovens of gieterijen en opnieuw gebruikt ijzer en staal	t	23 377	126 472	4 433	25 773	20 526	121 982	3 995
c) ijzer, staal, gietijzer, onbewerkt of niet elders bepaald	t	6 160	37 136	5 822	27 926	( 75 566	( 1 504 080	( 1 537
Afval en resten van non-ferrometalen	t	12 457	212 572	14 429	524 961	(	(	(
<b>Totaal</b>	<b>t</b>	<b>944 890</b>	<b>5 019 123</b>	<b>216 797</b>	<b>1 619 817</b>	<b>942 162</b>	<b>5 717 117</b>	<b>109 078</b>

Bedrag ontvangen door de getelde vestigingen voor industriële en niet-industriële diensten

(in 1 000 F - exclusief B.T.W.) : 834 790

Schadevergoedingen ontvangen van verzekeringsmaatschappijen voor schade geleden ten gevolge van brand, diefstal van autovoertuigen en auto-ongevallen (in 1 000 F) : 2 768

Andere ontvangsten (in 1 000 F - exclusief B.T.W.) : 4 568

## WAARDE VAN DE VOORRADEN EN VAN DE PRODUKTEN IN BEWERKING

Omschrijving	Waarde (in 1 000 F)	
	op 1 januari	op 31 december
Vorraden :		
- brandstoffen en grondstoffen (exclusief aftrekbare B.T.W.)	204 732	232 684
- afgewerkte produkten en goederen bestemd voor de rechtstreekse voortverkoop	350 119	579 465
Produkten in bewerking	112 471	117 696

(1) De goederen gekocht om in dezelfde vorm voortverkocht te worden inbegrepen.



**INVESTERINGEN**  
**VESTIGINGEN DIE 20 OF MEER PERSONEN TEWERKSTELLEN**

(in 1 000 F)

I. Vermeerdering (exclusief aftrekbare B.T.W.)					II. Vermindering (exclusief B.T.W.)			
Nieuwe en gebruikte machines, uitrusting en voertuigen		Constructie en aankoop van bestaande gebouwen en van bebouwde en onbebouwde terreinen		Totaal	Sociale investeringen	Algemeen totaal	Verkoop van terreinen en cessie van gebruikte vaste kapitaalgoederen	
Totaal	waarvan transportmiddelen voor het vervoer van en naar het bedrijf	Totaal	waarvan onbebouwde terreinen				totaal	waarvan onbebouwde terreinen
368 509	79 958	22 783 (1)	-	391 292	.	391 292	100 420	-

III. Afschrijvingen voor het geheel van het geïnvesteerde kapitaal		IV. Financiering van de investeringen	
Afschrijvingen op materieel en gereedschap	246 667	Financiering met eigen middelen van de ondernemingen	240 768
Afschrijvingen op gebouwen en andere bouwwerken	16 615	Financiering met andere middelen dan die van de ondernemingen	150 524

(1) Sociale investeringen inbegrepen.  
 .. Vertrouwelijke cijfers.



**STATISTIEK VAN DE BOUWVERGUNNINGEN  
EN VAN DE BEGONNEN GEBOUWEN**



BOUWVERGUNNINGEN VERLEEND VOOR NIEUWE WOONGEBOUWEN  
INDELING PER PROVINCIE

	ANTWERPEN	BRABANT	HENE- GOUWEN	LUIK	LIMBURG	LUXEM- BURG	NAMEN	OOST- VLAAN- DEREN	WEST- VLAAN- DEREN	HET RIJK
1975	7 576	9 939	4 687	4 312	5 056	1 706	2 511	8 091	5 803	49 681
1976	9 101	11 200	4 713	5 074	6 534	1 856	2 937	9 202	7 881	58 498
1977	8 020	8 687	4 321	5 077	4 340	1 845	3 442	8 279	6 238	50 249
1978	7 886	7 834	4 773	5 398	5 400	1 658	2 709	7 603	6 957	50 218
1979	7 730	7 269	4 257	4 759	4 356	1 341	2 354	6 761	5 290	44 117
1980	6 704	5 320	3 622	3 474	4 091	1 021	2 044	5 576	5 057	36 909
1981	4 631	4 305	3 037	2 440	2 736	703	1 168	4 110	3 837	26 967
1982	3 841	3 533	2 056	1 776	2 926	709	821	3 570	2 945	22 177
1983	3 675	3 182	1 300	1 639	2 160	654	871	3 386	2 626	19 493
1984	4 458	4 135	1 251	1 716	2 996	512	597	3 880	3 485	23 030
<b>1985</b>										
JANUARI	366	248	70	126	239	26	56	381	271	1 783
FEBRUARI	362	295	95	131	240	45	63	451	337	2 019
MAART	468	535	96	146	294	68	62	443	309	2 421
APRIL	491	550	132	168	339	56	56	434	479	2 705
MEI	478	527	132	195	311	53	100	330	316	2 442
JUNI	457	488	108	233	312	38	76	452	415	2 579
JULI	370	289	167	185	288	81	82	331	391	2 184
AUGUSTUS	311	403	119	162	242	40	48	409	211	1 945
SEPTEMBER	354	385	79	120	228	36	55	300	301	1 858
OKTOBER	317	329	108	156	208	40	47	366	366	1 937
NOVEMBER	400	232	66	78	146	20	57	210	257	1 466
DECEMBER	360	393	60	102	228	15	23	274	293	1 748
<b>1986</b>										
JANUARI	362	298	76	91	197	23	49	359	278	1 733
FEBRUARI	451	371	86	136	214	21	65	413	313	2 070
MAART	298	341	111	88	221	49	49	379	246	1 782
APRIL	422	378	86	140	309	44	56	359	346	2 140
MEI	321	421	77	136	206	39	52	254	281	1 787
JUNI	537	523	180	220	897	49	86	443	349	3 284

BOUWVERGUNNINGEN VERLEEND VOOR NIEUWE NIET-WOONGEBOUWEN  
INDELING PER PROVINCIE

	ANTWERPEN	BRABANT	HENE- GOUWEN	LUIK	LIMBURG	LUXEM- BURG	NAMEN	OOST- VLAAN- DEREN	WEST- VLAAN- DEREN	HET RIJK
1975	832	670	701	653	311	215	297	949	957	5 585
1976	886	753	750	704	402	246	353	1 232	1 256	6 582
1977	871	669	712	695	301	345	388	1 113	1 117	6 211
1978	1 033	697	923	823	420	400	431	1 219	1 278	7 224
1979	1 254	814	800	781	391	383	466	1 190	1 165	7 244
1980	969	705	768	743	362	342	440	1 149	1 125	6 603
1981	736	707	614	572	305	257	321	918	928	5 358
1982	777	577	629	675	406	260	442	1 073	1 164	6 003
1983	808	698	749	599	441	265	378	1 162	1 275	6 375
1984	959	695	710	676	382	277	356	1 091	1 216	6 362
<b>1985</b>										
JANUARI	62	31	52	46	41	18	25	87	82	444
FEBRUARI	62	35	36	40	24	17	16	79	93	402
MAART	77	45	36	46	34	15	20	90	86	449
APRIL	90	49	39	44	36	27	20	103	80	488
MEI	89	70	59	61	42	27	37	96	105	586
JUNI	94	76	79	62	42	37	35	132	121	678
JULI	99	42	74	94	40	32	34	107	166	688
AUGUSTUS	98	78	76	56	54	24	29	82	116	613
SEPTEMBER	90	78	70	46	40	17	32	114	114	601
OKTOBER	100	70	84	53	45	34	29	139	149	703
NOVEMBER	79	52	53	49	34	15	33	84	115	514
DECEMBER	103	76	57	62	32	9	20	47	104	510
<b>1986</b>										
JANUARI	63	37	50	37	35	15	25	86	82	430
FEBRUARI	121	63	60	36	31	12	23	90	128	564
MAART	77	82	47	55	48	20	23	108	125	585
APRIL	61	62	48	38	40	19	29	124	130	551
MEI	50	78	36	58	34	17	28	76	125	502
JUNI	115	108	87	81	70	27	29	142	188	847

## NIEUWE WOONGEBOUWEN

(2)	WAARVOOR EEN VERGUNNING WERD VERLEEND						BEGONNEN					
	TOTAAL AANTAL		RUIMTE (IN M3)	OPPERVLAKTE (IN M2)		AANTAL GEBOUWEN MET EEN WONING (1)	TOTAAL AANTAL		RUIMTE (IN M3)	OPPERVLAKTE (IN M2)		AANTAL GEBOUWEN MET EEN WONING (1)
	GE-BOUWEN	WONINGEN		BEWOONBARE	TOTALE		GE-BOUWEN	WONINGEN		BEWOONBARE	TOTALE	
1975	4 140	6 290	3 335 779	614 510	981 471	3 919	4 407	6 494	3 443 547	630 206	1 008 987	4 161
1976	4 875	7 893	4 021 008	726 173	1 188 984	4 620	4 134	6 349	3 334 420	605 611	983 675	3 913
1977	4 187	6 402	3 362 201	622 943	1 013 923	3 983	3 949	6 032	3 163 362	575 358	941 676	3 746
1978	4 185	6 240	3 357 051	619 772	1 018 119	3 966	3 864	5 493	3 014 656	554 189	910 731	3-699
1979	3 676	5 173	2 920 069	544 917	892 036	3 496	4 029	5 701	3 111 487	572 143	942 047	3 848
1980	3 076	4 223	2 357 597	438 962	722 025	2 948	2 847	3 903	2 191 068	407 936	669 240	2 715
1981	2 247	2 885	1 672 042	319 357	513 090	2 175	2 180	2 729	1 608 343	301 212	488 776	2 101
1982	1 848	2 256	1 341 348	258 460	415 517	1 791	1 986	2 379	1 398 408	266 730	431 736	1 930
1983	1 624	1 918	1 182 120	223 816	360 802	1 564	1 839	2 336	1 393 385	262 170	426 627	1 788
1984	1 919	2 300	1 422 254	266 341	432 379	1 860	1 698	2 033	1 247 698	237 236	382 551	1 647
<b>1985</b>												
JANUARI	1 783	2 159	1 440 455	268 904	437 523	1 735	1 086	1 313	782 391	143 901	238 338	1 057
FEBRUARI	2 019	2 413	1 488 984	278 493	449 329	1 947	966	1 201	712 577	135 136	215 896	936
MAART	2 421	3 034	1 767 232	332 180	531 067	2 355	2 536	2 801	1 831 834	347 229	558 759	2 468
APRIL	2 705	2 981	1 963 373	371 623	597 566	2 642	2 925	3 444	2 037 433	391 772	621 634	2 857
MEI	2 442	2 748	1 832 881	338 646	550 845	2 378	2 859	3 324	2 084 610	385 886	636 779	2 789
JUNI	2 579	2 906	1 884 657	349 880	568 148	2 511	2 106	2 371	1 498 292	277 980	451 775	2 065
JULI	2 184	2 597	1 598 378	301 045	488 334	2 115	1 477	1 648	1 083 933	199 629	327 860	1 450
AUGUSTUS	1 945	2 448	1 500 100	284 745	457 053	1 883	2 314	2 680	1 704 240	317 300	521 354	2 254
SEPTEMBER	1 858	2 325	1 419 723	263 663	426 100	1 791	2 645	2 955	1 879 285	354 070	570 310	2 569
OKTOBER	1 937	2 319	1 439 216	263 983	436 824	1 874	2 358	2 973	1 780 189	332 105	539 271	2 253
NOVEMBER	1 466	1 730	1 070 762	207 420	329 979	1 420	2 123	2 369	1 357 156	257 525	415 617	2 068
DECEMBER	1 748	2 537	1 445 590	278 018	443 125	1 662	1 397	1 829	1 021 662	204 462	318 741	1 334
<b>1986</b>												
JANUARI	1 733	2 171	1 298 845	250 102	393 048	1 678	1 098	1 315	804 562	155 714	244 661	1 054
FEBRUARI	2 070	2 499	1 530 656	291 539	473 863	1 991	675	904	557 505	108 068	170 365	639
MAART	1 782	2 203	1 422 240	267 137	439 056	1 728	2 086	2 647	1 577 532	302 680	482 451	2 019
APRIL	2 140	2 653	1 636 020	306 578	507 154	2 039	2 515	2 761	1 825 235	337 688	557 400	2 462
MEI	1 787	2 146	1 410 452	256 399	435 283	1 713	2 313	2 602	1 709 624	315 656	520 766	2 247
JUNI	3 284	3 791	2 190 602	422 484	679 660	3 198	2 360	2 693	1 745 312	321 479	533 832	2 292

(1) DE GEGEVENS BETREFFENDE DIT TYPE VAN GEBOUW ZIJN REEDS IN VOORGAANDE KOLONNEN OPGENOMEN  
(2) DE JAARLIJKSE GEGEVENS STEMMEN OVEREEN MET MAANDGEMIDDELDEN

## NIEUWE NIET-WOONGEBOUWEN

	WAARVOOR EEN VERGUNNING WERD VERLEEND			BEGONNEN		
	AANTAL GEBOUWEN	RUIMTE (IN M3)	TOTALE OPPERVLAKTE (IN M2)	AANTAL GEBOUWEN	RUIMTE (IN M3)	TOTALE OPPERVLAKTE (IN M2)
1975	5 585	28 343 197	5 017 878	6 728	29 859 362	5 774 471
1976	6 582	25 008 103	5 042 466	5 478	25 019 920	4 738 870
1977	6 211	25 225 622	4 660 730	5 578	21 899 057	4 119 775
1978	7 224	27 147 770	5 408 861	5 978	23 297 580	4 409 553
1979	7 244	28 449 685	5 786 579	6 766	24 062 016	5 032 640
1980	6 603	22 398 239	4 690 415	5 514	19 846 835	3 949 553
1981	5 358	21 594 319	4 187 839	4 761	17 323 276	3 470 609
1982	6 003	22 984 655	4 259 034	5 257	17 137 312	3 384 985
1983	6 375	20 979 198	4 212 500	6 072	22 170 365	4 257 285
1984	6 362	22 067 221	4 244 610	5 352	18 161 551	3 531 269
<b>1985</b>						
JANUARI	444	1 539 555	290 044	445	1 468 112	296 070
FEBRUARI	402	1 213 752	256 901	308	1 284 283	230 911
MAART	449	2 210 412	373 637	512	3 193 840	450 918
APRIL	488	2 370 752	436 534	473	1 410 375	315 072
MEI	586	1 596 919	353 242	625	2 082 954	381 400
JUNI	678	3 070 205	530 403	420	1 553 923	325 437
JULI	688	2 507 523	460 695	334	1 426 914	240 822
AUGUSTUS	613	2 101 268	439 120	609	1 731 583	364 287
SEPTEMBER	601	2 384 191	470 842	658	2 503 563	435 010
OKTOBER	703	2 744 231	490 708	693	2 159 065	458 608
NOVEMBER	514	1 877 290	369 725	672	2 134 183	420 608
DECEMBER	510	2 395 815	442 690	449	1 453 125	308 369
<b>1986</b>						
JANUARI	430	1 695 157	311 335	322	1 415 215	250 195
FEBRUARI	564	2 052 508	432 386	266	999 206	197 088
MAART	585	2 003 012	432 009	450	1 877 851	365 627
APRIL	551	2 845 003	477 188	594	2 352 476	461 736
MEI	502	1 554 175	322 318	533	1 951 570	333 051
JUNI	847	2 539 816	530 496	601	2 848 926	497 066

## NIEUWE NIET-WOONGEBOUWEN

	WAARVOOR EEN VERGUNNING WERD VERLEEND								
	MINDER DAN 3 000 M3			3 000 TOT 9 999 M3			10 000 TOT 19 999 M3		
	AANTAL GE- BOUWEN	RUIJTE (IN M3)	TOTALE OPPERVLAKTE (IN M2)	AANTAL GE- BOUWEN	RUIJTE (IN M3)	TOTALE OPPERVLAKTE (IN M2)	AANTAL GE- BOUWEN	RUIJTE (IN M3)	TOTALE OPPERVLAKTE (IN M2)
1975	4 196	3 844 831	1 035 252	888	4 840 677	1 125 267	264	3 642 855	722 519
1976	5 080	4 651 394	1 263 957	1 019	5 451 201	1 248 643	272	3 793 126	767 214
1977	4 767	4 396 390	1 176 882	1 006	5 271 999	1 184 337	256	3 552 793	759 995
1978	5 582	5 275 058	1 398 294	1 149	6 146 078	1 370 901	286	3 921 572	791 567
1979	5 412	5 180 485	1 367 432	1 287	6 656 095	1 475 037	301	4 155 230	822 308
1980	5 030	4 783 893	1 257 446	1 137	5 801 393	1 261 567	272	3 706 992	719 527
1981	4 024	3 760 555	985 716	926	4 710 783	1 015 417	235	3 341 470	664 437
1982	4 703	4 414 091	1 201 597	946	4 886 544	1 067 589	189	2 646 257	502 578
1983	4 981	4 836 231	1 286 396	1 027	5 272 811	1 127 104	212	2 901 330	559 750
1984	4 799	4 796 390	1 216 446	1 148	5 923 784	1 250 696	252	3 514 780	686 919
<b>1985</b>									
JANUARI	325	325 979	83 118	91	469 885	96 124	22	305 726	52 421
FEBRUARI	294	283 906	74 925	87	470 049	102 369	12	176 005	33 375
MAART	310	324 436	83 401	102	553 060	120 865	23	315 491	68 296
APRIL	351	326 804	83 644	91	481 260	104 923	25	322 630	66 301
MEI	453	478 004	120 499	102	482 021	108 344	22	298 673	66 278
JUNI	515	519 250	127 964	117	597 950	124 753	27	372 508	65 683
JULI	538	551 571	137 630	106	512 322	112 550	24	331 921	69 441
AUGUSTUS	457	450 786	112 798	119	599 719	130 356	23	324 298	67 295
SEPTEMBER	416	445 988	110 044	132	639 652	137 284	25	339 510	67 393
OKTOBER	525	484 889	123 938	143	741 654	163 303	17	212 082	34 488
NOVEMBER	387	374 227	94 909	93	476 130	99 541	19	251 217	47 963
DECEMBER	374	355 610	91 143	88	467 794	104 552	30	439 642	88 373
<b>1986</b>									
JANUARI	317	311 737	84 293	86	414 947	90 998	15	220 256	39 242
FEBRUARI	402	431 518	107 803	115	628 616	132 174	27	370 617	79 895
MAART	435	438 324	114 712	106	535 380	127 686	24	325 744	64 166
APRIL	413	440 926	114 463	91	479 985	97 608	33	484 278	99 561
MEI	367	357 626	91 712	109	560 944	121 868	18	236 147	45 213
JUNI	625	640 111	165 725	176	934 051	199 301	29	391 304	70 322

	WAARVOOR EEN VERGUNNING WERD VERLEEND					
	20 000 TOT 49 999 M3			50 000 M3 EN MEER		
	AANTAL GEBOUWEN	RUIJTE (IN M3)	TOTALE OPPERVLAKTE (IN M2)	AANTAL GEBOUWEN	RUIJTE (IN M3)	TOTALE OPPERVLAKTE (IN M2)
1975	163	4 945 172	887 165	74	11 069 662	1 247 675
1976	147	4 381 660	790 293	64	6 730 722	972 359
1977	128	3 849 814	688 585	54	8 154 626	850 931
1978	154	4 543 750	844 536	53	7 261 312	1 003 563
1979	182	5 338 015	956 190	63	7 128 056	1 156 788
1980	122	3 605 695	633 268	42	4 500 266	818 607
1981	128	3 808 490	704 360	45	5 973 021	817 909
1982	108	3 182 607	531 340	52	7 790 864	932 800
1983	116	3 405 064	649 775	39	4 563 762	589 475
1984	122	3 591 968	648 505	41	4 240 299	442 044
<b>1985</b>						
JANUARI	2	54 880	12 919	4	383 085	45 462
FEBRUARI	8	212 609	32 502	1	71 183	13 730
MAART	10	293 671	56 271	4	723 754	44 904
APRIL	14	421 016	64 196	7	819 042	117 470
MEI	7	196 826	37 285	2	141 395	20 336
JUNI	13	430 527	65 634	6	1 149 970	146 369
JULI	14	386 503	70 234	6	725 206	70 840
AUGUSTUS	11	329 650	79 388	3	396 815	49 283
SEPTEMBER	25	782 201	138 847	3	176 840	17 274
OKTOBER	11	327 759	54 866	7	977 847	114 113
NOVEMBER	11	302 007	71 610	4	473 709	55 702
DECEMBER	10	304 530	51 279	8	828 239	107 343
<b>1986</b>						
JANUARI	6	215 737	30 308	6	532 480	66 494
FEBRUARI	18	488 693	94 491	2	133 064	18 023
MAART	16	483 223	93 703	4	220 341	31 742
APRIL	5	175 138	27 554	9	1 264 676	138 002
MEI	7	215 333	42 217	1	184 125	21 308
JUNI	16	491 898	84 370	1	82 452	10 778

## NIEUWE NIET-WOONGEBOUWEN

	BEGONNEN								
	MINDER DAN 3 000 M3			3 000 TOT 9 999 M3			10 000 TOT 19 999 M3		
	AANTAL GE- BOUWEN	RUIMTE (IN M3)	TOTALE OPPERVLAKTE (IN M2)	AANTAL GE- BOUWEN	RUIMTE (IN M3)	TOTALE OPPERVLAKTE (IN M2)	AANTAL GE- BOUWEN	RUIMTE (IN M3)	TOTALE OPPERVLAKTE (IN M2)
1975	5 154	4 756 767	1 305 334	998	5 404 723	1 211 118	288	3 978 665	760 462
1976	4 187	3 844 334	1 049 932	829	4 391 473	1 014 001	238	3 288 770	688 960
1977	4 303	3 961 922	1 066 938	903	4 773 518	1 089 482	219	3 089 736	646 015
1978	4 665	4 295 696	1 146 114	912	4 802 286	1 060 868	244	3 317 778	680 187
1979	5 156	4 947 572	1 307 166	1 149	5 991 098	1 345 465	256	3 534 878	715 878
1980	4 212	3 958 698	1 041 509	946	4 902 541	1 066 328	202	2 798 697	533 674
1981	3 586	3 473 808	905 151	840	4 268 358	922 419	203	2 879 783	565 338
1982	4 081	3 791 988	1 015 685	866	4 399 246	954 406	170	2 269 480	448 225
1983	4 729	4 598 813	1 224 077	983	5 021 437	1 070 136	210	2 917 603	544 857
1984	4 075	4 019 901	1 048 212	962	4 988 403	1 066 420	194	2 729 016	536 188
<b>1985</b>									
JANUARI	357	329 353	89 962	59	305 580	63 750	16	235 357	48 869
FEBRUARI	238	221 527	56 311	49	279 787	59 742	10	138 585	31 160
MAART	364	345 619	92 571	104	545 974	117 839	29	403 204	84 498
APRIL	368	370 463	97 330	76	394 135	88 605	17	225 104	48 797
MEI	472	448 793	116 179	117	595 921	114 413	25	359 824	65 769
JUNI	306	297 594	76 041	89	460 305	99 757	16	224 371	47 569
JULI	247	245 791	64 059	68	335 283	72 951	11	144 679	26 296
AUGUSTUS	468	468 484	119 795	110	552 959	122 021	19	253 775	52 864
SEPTEMBER	499	511 817	133 638	119	611 433	122 632	23	329 776	68 214
OKTOBER	525	536 310	140 314	128	643 406	139 605	21	264 979	52 743
NOVEMBER	519	530 654	129 584	108	569 432	119 621	28	368 728	65 254
DECEMBER	325	294 932	76 745	94	473 297	107 066	16	208 378	37 344
<b>1986</b>									
JANUARI	228	220 969	57 896	65	319 175	63 195	14	183 724	32 598
FEBRUARI	190	186 128	46 334	56	285 491	62 620	12	180 231	36 956
MAART	326	322 317	84 220	84	439 463	98 616	22	310 360	54 337
APRIL	443	454 102	113 547	103	526 297	117 445	29	395 110	88 300
MEI	411	401 858	106 304	92	475 232	103 484	23	336 459	58 141
JUNI	430	443 445	113 097	132	666 844	135 431	24	364 583	68 748

	BEGONNEN					
	20 000 TOT 49 999 M3			50 000 M3 EN MEER		
	AANTAL GEBOUWEN	RUIMTE (IN M3)	TOTALE OPPE- RVLAKTE (IN M2)	AANTAL GEBOUWEN	RUIMTE (IN M3)	TOTALE OPPE- RVLAKTE (IN M2)
1975	172	5 146 600	970 939	82	10 383 212	1 467 340
1976	142	4 361 776	800 618	82	9 133 567	1 185 359
1977	107	3 165 027	563 938	46	6 908 854	753 402
1978	106	3 100 155	541 563	51	7 781 665	980 821
1979	155	4 589 986	863 874	50	4 998 572	800 357
1980	119	3 493 368	620 855	35	4 693 531	687 187
1981	100	3 040 187	551 552	32	3 661 140	526 149
1982	104	2 975 370	490 766	36	3 701 228	475 903
1983	103	3 068 047	554 886	47	6 564 465	863 326
1984	92	2 808 077	512 795	29	3 616 154	367 654
<b>1985</b>						
JANUARI	9	275 826	46 871	4	321 996	46 618
FEBRUARI	6	155 262	29 778	5	489 122	53 920
MAART	9	278 954	49 194	6	1 620 089	106 816
APRIL	10	274 024	57 678	2	146 649	22 662
MEI	5	141 154	23 130	6	537 262	61 909
JUNI	5	150 015	25 993	4	421 638	76 077
JULI	6	198 104	27 230	2	503 057	50 286
AUGUSTUS	10	305 289	50 736	2	151 076	18 871
SEPTEMBER	10	300 748	52 480	7	749 789	58 046
OKTOBER	14	394 706	79 593	5	319 664	46 353
NOVEMBER	14	394 364	68 122	3	271 005	38 027
DECEMBER	12	334 784	66 020	2	141 734	21 194
<b>1986</b>						
JANUARI	11	329 521	66 687	4	361 826	24 819
FEBRUARI	6	154 956	26 778	2	192 400	24 400
MAART	14	373 989	70 267	4	431 722	58 187
APRIL	12	356 804	65 923	7	620 163	76 521
MEI	5	138 717	23 961	2	599 304	41 161
JUNI	12	372 832	72 839	3	1 001 222	106 951



VERGUNNINGEN AFGELEVERD VOOR DE VERBOUWING VAN WOONGEBOUWEN  
 INDELING PER PROVINCIE

	ANTWERPEN	BRABANT	HENE- GOUWEN	LUIK	LIMBURG	LUXEM- BURG	NAMEN	OOST- VLAAN- DEREN	WEST- VLAAN- DEREN	HET RIJK
1975	1 607	2 641	3 318	3 136	952	439	959	2 723	2 953	18 728
1976	1 702	3 081	3 319	3 127	985	462	991	3 211	3 466	20 344
1977	1 711	3 075	3 028	2 993	984	546	1 085	3 184	3 227	19 833
1978	1 911	3 139	3 358	2 813	1 275	509	1 112	3 211	3 278	20 606
1979	2 246	3 103	2 936	2 581	1 204	495	948	3 198	3 292	20 003
1980	1 892	2 827	2 806	2 734	1 011	449	950	3 305	2 854	18 828
1981	1 500	2 504	2 227	2 231	772	355	778	2 981	2 932	16 280
1982	1 409	2 260	2 101	2 155	674	336	733	3 143	2 560	15 371
1983	1 475	2 316	2 005	2 009	639	339	767	2 704	2 569	14 823
1984	1 617	2 486	2 123	2 235	917	379	795	2 704	2 552	15 808
<b>1985</b>										
JANUARI	79	159	114	101	52	15	50	200	166	936
FEBRUARI	108	128	133	169	42	15	47	205	171	1 018
MAART	133	167	146	142	51	29	43	212	253	1 176
APRIL	134	219	151	167	72	39	65	250	238	1 335
MEI	133	264	170	206	84	38	91	217	205	1 408
JUNI	149	252	228	294	70	37	82	312	259	1 683
JULI	99	168	206	284	95	48	83	230	272	1 485
AUGUSTUS	169	210	227	215	75	24	72	290	224	1 506
SEPTEMBER	136	286	187	205	87	27	56	253	144	1 381
OKTOBER	104	218	216	190	56	37	61	248	238	1 368
NOVEMBER	111	161	154	116	56	19	48	131	197	993
DECEMBER	151	286	120	151	50	14	23	205	183	1 183
<b>1986</b>										
JANUARI	114	156	137	97	44	17	39	185	139	978
FEBRUARI	209	209	121	142	67	9	45	237	181	1 220
MAART	94	378	130	102	137	30	38	248	185	1 342
APRIL	150	207	164	111	82	38	54	277	227	1 310
MEI	95	236	97	162	79	22	54	191	189	1 125
JUNI	214	313	257	217	94	37	75	322	268	1 797

 WOONGEBOUWEN WAARVAN DE VERBOUWING BEGONNEN IS  
 INDELING PER PROVINCIE

	ANTWERPEN	BRABANT	HENE- GOUWEN	LUIK	LIMBURG	LUXEM- BURG	NAMEN	OOST- VLAAN- DEREN	WEST- VLAAN- DEREN	HET RIJK
1975	1 731	2 783	3 641	3 340	868	442	1 020	2 832	3 427	20 084
1976	1 477	2 506	3 073	2 679	1 001	352	757	2 774	2 984	17 603
1977	1 568	2 577	2 328	2 319	757	374	664	2 613	2 904	16 104
1978	1 569	2 687	3 181	2 805	1 064	447	1 172	3 177	3 100	19 202
1979	1 816	2 761	2 959	2 359	1 040	434	894	2 893	2 895	18 051
1980	1 644	2 408	2 220	2 171	997	364	828	2 715	2 805	16 152
1981	1 430	2 201	1 856	1 797	810	315	477	2 815	2 507	14 208
1982	1 275	2 068	1 956	2 069	639	326	786	2 430	2 406	13 955
1983	1 390	2 369	1 726	2 050	751	349	612	3 221	2 666	15 134
1984	1 459	2 109	1 817	1 850	700	249	623	2 590	2 421	13 818
<b>1985</b>										
JANUARI	98	158	145	136	35	19	28	198	150	967
FEBRUARI	69	73	63	168	35	25	33	167	98	731
MAART	112	208	125	182	39	51	95	151	181	1 144
APRIL	167	198	194	164	71	27	33	208	225	1 287
MEI	142	191	154	197	78	54	91	480	262	1 649
JUNI	118	188	118	178	46	16	45	225	202	1 136
JULI	83	135	137	211	63	25	39	166	209	1 068
AUGUSTUS	114	243	199	206	68	32	74	265	272	1 473
SEPTEMBER	145	241	248	157	97	30	96	260	247	1 521
OKTOBER	109	220	161	180	76	29	48	337	229	1 389
NOVEMBER	162	213	207	277	49	54	144	184	177	1 467
DECEMBER	125	139	213	136	31	36	58	115	121	974
<b>1986</b>										
JANUARI	57	128	234	153	21	8	25	81	125	832
FEBRUARI	102	71	51	67	11	3	21	107	59	492
MAART	82	201	77	89	38	12	33	164	280	976
APRIL	113	302	139	158	82	40	28	300	265	1 427
MEI	105	208	124	153	116	37	25	289	203	1 260
JUNI	206	167	158	144	59	33	39	330	215	1 351

**BOUWVERGUNNINGEN AFGELEVERD VOOR DE VERBOUWING VAN NIET-WOONGEBOUWEN  
INDELING PER PROVINCIE**

	ANTWERPEN	BRABANT	HENE- GOUWEN	LUIK	LIMBURG	LUXEM- BURG	NAMEN	OOST- VLAAN- DEREN	WEST- VLAAN- DEREN	HET RIJK
1975	572	595	404	411	241	118	159	784	903	4 187
1976	590	613	429	387	271	92	167	894	1 072	4 515
1977	552	574	385	434	209	115	209	824	988	4 290
1978	631	640	603	412	287	117	270	949	989	4 898
1979	745	632	521	409	294	137	229	913	957	4 837
1980	652	603	570	434	256	108	207	876	866	4 572
1981	544	653	404	361	187	88	186	756	762	3 941
1982	528	526	377	341	234	82	167	720	816	3 791
1983	522	552	390	355	229	96	181	875	1 006	4 206
1984	515	641	445	363	231	91	202	860	1 031	4 379
<b>1985</b>										
JANUARI	41	39	28	34	22	5	17	49	65	300
FEBRUARI	51	35	25	21	12	4	12	68	80	308
MAART	46	59	21	36	19	8	6	61	77	333
APRIL	43	52	19	26	15	10	6	91	71	333
MEI	38	64	48	39	29	8	28	70	82	406
JUNI	63	58	39	50	26	17	22	102	76	453
JULI	46	24	47	48	34	14	17	74	101	405
AUGUSTUS	60	76	40	36	46	5	17	83	76	439
SEPTEMBER	65	71	31	42	18	6	19	77	78	407
OKTOBER	45	55	55	36	30	17	25	89	92	444
NOVEMBER	45	48	28	38	23	6	21	56	75	340
DECEMBER	57	56	24	38	23	4	16	34	81	333
<b>1986</b>										
JANUARI	55	63	21	29	18	6	13	65	80	350
FEBRUARI	93	57	34	36	20	9	16	103	73	441
MAART	45	79	38	36	33	9	15	88	93	436
APRIL	51	66	30	27	19	7	12	97	110	419
MEI	33	72	27	36	32	6	15	65	76	362
JUNI	53	85	54	24	41	12	12	103	114	498

**NIET-WOONGEBOUWEN WAARVAN DE VERBOUWING BEGONNEN IS  
INDELING PER PROVINCIE**

	ANTWERPEN	BRABANT	HENE- GOUWEN	LUIK	LIMBURG	LUXEM- BURG	NAMEN	OOST- VLAAN- DEREN	WEST- VLAAN- DEREN	HET RIJK
1975	617	626	403	450	251	106	187	812	1 128	4 580
1976	541	499	363	318	220	81	132	781	889	3 824
1977	451	428	322	288	189	86	110	659	878	3 411
1978	475	477	446	381	209	95	199	824	861	3 967
1979	554	538	503	340	211	94	216	812	862	4 140
1980	514	466	375	305	222	88	178	716	804	3 668
1981	448	521	354	250	169	91	80	656	608	3 177
1982	365	442	342	309	177	72	177	621	632	3 137
1983	507	580	336	365	234	96	139	823	932	4 012
1984	476	507	356	255	154	63	125	742	922	3 600
<b>1985</b>										
JANUARI	29	31	30	22	15	12	6	66	47	258
FEBRUARI	26	23	22	33	7	8	8	62	39	228
MAART	35	73	26	34	18	10	24	54	78	352
APRIL	57	41	31	38	21	4	11	74	72	349
MEI	46	39	28	52	19	20	23	125	94	446
JUNI	26	26	14	21	12	7	8	64	76	254
JULI	23	24	17	18	11	7	5	33	49	187
AUGUSTUS	28	65	23	36	38	4	17	78	76	365
SEPTEMBER	60	48	58	25	28	6	16	75	87	403
OKTOBER	39	56	37	29	35	7	12	109	118	442
NOVEMBER	54	43	38	43	21	18	38	63	96	414
DECEMBER	56	49	37	35	8	10	15	46	40	296
<b>1986</b>										
JANUARI	24	42	52	32	7	5	12	32	55	261
FEBRUARI	34	19	12	23	10	1	6	36	21	162
MAART	35	54	17	20	11	4	6	53	110	310
APRIL	40	79	20	34	27	9	4	85	99	397
MEI	33	43	25	26	45	10	12	84	85	363
JUNI	55	45	24	22	19	8	4	101	63	341

**BOUWVERGUNNINGEN VERLEEND VOOR NIEUWE WOONGEBOUWEN**  
**INDELING PER GEWEST**

	VLAAMS GEWEST	WAALS GEWEST	BRUSSELS GEWEST	HET RIJK
1975	33 702	15 486	493	49 681
1976	40 213	17 677	608	58 498
1977	32 545	17 237	467	50 249
1978	32 860	17 004	354	50 218
1979	29 027	14 745	345	44 117
1980	25 115	11 516	278	36 909
1981	18 443	8 329	195	26 967
1982	16 109	5 965	103	22 177
1983	14 130	5 223	140	19 493
1984	17 891	4 915	224	23 030
<b>1985</b>				
JANUARI	1 440	326	17	1 783
FEBRUARI	1 575	421	23	2 019
MAART	1 956	439	26	2 421
APRIL	2 127	540	38	2 705
MEI	1 860	550	32	2 442
JUNI	2 033	505	41	2 579
JULI	1 594	570	20	2 184
AUGUSTUS	1 482	408	55	1 945
SEPTEMBER	1 436	394	28	1 858
OKTOBER	1 505	417	15	1 937
NOVEMBER	1 185	254	27	1 466
DECEMBER	1 383	309	56	1 748
<b>1986</b>				
JANUARI	1 439	272	22	1 733
FEBRUARI	1 691	366	13	2 070
MAART	1 364	351	67	1 782
APRIL	1 697	377	66	2 140
MEI	1 395	370	22	1 787
JUNI	2 568	680	36	3 284

**BOUWVERGUNNINGEN VERLEEND VOOR NIEUWE NIET-WOONGEBOUWEN**  
**INDELING PER GEWEST**

	VLAAMS GEWEST	WAALS GEWEST	BRUSSELS GEWEST	HET RIJK
1975	3 422	2 021	142	5 585
1976	4 273	2 226	83	6 582
1977	3 822	2 301	88	6 211
1978	4 398	2 732	94	7 224
1979	4 510	2 613	121	7 244
1980	4 049	2 469	85	6 603
1981	3 347	1 914	97	5 358
1982	3 779	0	90	6 003
1983	4 154	2 150	71	6 375
1984	4 109	2 179	74	6 362
<b>1985</b>				
JANUARI	289	150	5	444
FEBRUARI	279	118	5	402
MAART	316	130	3	449
APRIL	337	141	10	488
MEI	376	199	11	586
JUNI	436	228	14	678
JULI	442	242	4	688
AUGUSTUS	388	190	35	613
SEPTEMBER	412	182	7	601
OKTOBER	477	217	9	703
NOVEMBER	350	155	9	514
DECEMBER	318	175	17	510
<b>1986</b>				
JANUARI	290	129	11	430
FEBRUARI	418	138	8	564
MAART	389	162	34	585
APRIL	391	151	9	551
MEI	347	149	6	502
JUNI	575	252	20	847

## STATISTIEK VAN DE BOUWVERGUNNINGEN VERLEEND VOOR NIEUWE GEBOUWEN

1986 : JUNI

	WOONGEBOUWEN						NIET-WOONGEBOUWEN					
	TOTAAL AANTAL		RUIMTE ( IN M3 )	OPPERVLAKTE ( IN M2 )		AANTAL GEBOUWEN MET EEN WONING ( 1 )	AANTAL VERBOU- WINGEN	TOTAAL AANTAL		RUIMTE ( IN M3 )	OPPERVLAKTE ( IN M2 )	
	GE- BOUWEN	WO- NINGEN		BEWOON- BARE	TOTALE			GE- BOUWEN	WO- NINGEN		BEWOON- BARE	TOTALE
ANTWERPEN	217	304	165657	32103	52056	206	112	46	2	162970	266	39074
MECHELEN	120	130	94311	15337	29142	116	66	30	4	118083	394	23024
TURNHOUT	200	213	134386	23996	42557	197	36	39	6	221653	548	44313
ANTWERPEN	537	647	394354	71436	123755	519	214	115	12	502706	1208	106411
BRUSSEL-HOOFDSTAD	36	58	117109	20322	34429	31	66	20	3	146847	245	32666
HALLE-VILVOORDE	171	198	123336	23797	35991	162	96	36	2	101410	132	20019
LÉUVEN	171	171	102338	19575	31034	171	60	24	2	55392	195	11178
NIJVEL	145	168	104173	20709	31724	141	91	28	3	69595	256	14837
BRABANT	523	595	446956	84403	133178	505	313	108	10	373244	828	78700
AAT	17	17	9502	1806	2831	17	15	8	1	16117	75	3026
CHARLEROI	34	34	23320	4542	7678	34	59	15		56256		8643
BERGEN	33	33	23181	4431	7296	33	77	19		18783		4581
MOESKROEN	13	14	8767	1418	2830	12	14	11	3	52295	280	11152
ZINNIK	33	36	22225	4385	7092	32	40	10		23242		4102
THUIN	28	29	19633	3811	6774	27	27	13		16112		3712
DOORNIK	22	26	13481	2396	4297	20	25	11	1	31284	100	5717
HENEGOUWEN	180	189	120109	22789	38798	175	257	87	5	214089	455	40933
HOEI	23	23	13462	2108	4280	23	44	9		24207		3769
LUIK	108	118	65479	11293	20537	106	101	30	1	61822	100	10520
VERVIERS	71	71	64361	12475	20018	71	57	35	2	95274	152	20828
BORGWORM	18	18	11573	1786	3552	18	15	7		3947		1038
LUIK	220	230	154875	27662	48387	218	217	81	3	185250	252	36155
HASSELT	177	237	145632	25298	46947	172	49	23	2	76181	197	15200
MAASEIK	655	758	202288	51054	66015	646	23	32	10	136150	851	26000
TONGEREN	65	96	62032	10158	19361	61	22	15	1	38771	67	7794
LIMBURG	897	1091	409952	86510	132323	879	94	70	13	251102	1115	48994
AARLEN	9	9	6539	923	1888	9	5	2		1302		606
BASTENAKEN	18	18	14129	1781	4194	18	4	5		9867		1633
MARCHE-EN-FAMENNE	8	8	3941	698	1383	8	12	4		7660		1645
NEUFCHATEAU	11	11	7436	1121	2388	11	6	7		28600		5718
VIRTON	3	3	1991	286	618	3	10	9	1	13800	92	3038
LUXEMBURG	49	49	34036	4809	10471	49	37	27	1	61229	92	12640
DINANT	22	22	14516	2843	5235	22	21	9		14089		2674
NAMEN	55	55	33611	6150	11281	55	47	12		13636		2900
PHILIPPEVILLE	9	9	5399	1014	1695	9	7	8		16714		3398
NAMEN	86	86	53526	10007	18211	86	75	29		44439		8972
AALST	84	92	62945	11413	19091	82	76	14		21828		6391
DENDERMONDE	64	64	43420	9261	13120	64	42	16	3	71554	246	11525
EKKLO	20	20	13505	2807	4077	20	19	13		37872		7277
GENT	140	152	111790	22937	34268	137	92	45	2	162377	193	35467
OUDENAARDE	22	22	15633	2864	4806	22	21	16	1	33009	98	7179
SINT-NIKLAAS	113	117	64578	12897	19857	109	72	38	5	73734	461	18091
OOST-VLAANDEREN	443	467	311871	62179	95219	434	322	142	11	400374	998	85930
BRUGGE	93	100	63541	13005	18981	92	97	26	1	70921	100	16345
DIKSMUIDE	15	15	25758	4291	7256	15	9	19	1	39780	95	9681
IEPER	28	30	17041	3648	5164	27	53	44	2	86812	196	17000
KORTRIJK	72	96	53307	11248	16300	66	47	31	2	156509	200	31195
OOSTENDE	41	70	34892	6923	10313	37	18	12		26811		7088
ROESELARE	25	25	15587	3309	4736	25	12	21	2	56215	180	12740
TIELT	50	51	31262	5918	9534	49	23	28	2	60944	195	15007
VEURNE	25	50	23535	4347	7034	22	9	7		9391		2705
WEST-VLAANDEREN	349	437	264923	52689	79318	333	268	188	10	507383	966	111761
HET RIJK	3284	3791	2190602	422484	679660	3198	1797	847	65	2539816	5914	530496
VLAAMS GEWEST	2568	3011	1606774	316186	497640	2498	1054	575	50	1818367	4614	384293
WAALS GEWEST	680	722	466719	85976	147591	669	677	252	12	574602	1055	113537
BRUSSELS GEWEST	36	58	117109	20322	34429	31	66	20	3	146847	245	32666

(1) DE GEGEVENS BETREFFENDE DIT TYPE VAN GEBOUW ZIJN REEDS IN DE VOORGAANDE KOLONNEN OPGENOMEN

## STATISTIEK VAN DE NIEUWE BEGONNEN GEBOUWEN

1986 : JUNI

	WOONGEBOUWEN						NIET-WOONGEBOUWEN					
	TOTAAL AANTAL		RUIMTE (IN M3)	OPPERVLAKTE (IN M2)		AANTAL GEBOUWEN MET EEN WONING (1)	AANTAL VERBOUWINGEN	TOTAAL AANTAL		RUIMTE (IN M3)	OPPERVLAKTE (IN M2)	
	GE-BOUWEN	WO-NINGEN		BEWOON-BARE	TOTALE			GE-BOUWEN	WO-NINGEN		BEWOON-BARE	TOTALE
ANTWERPEN	243	296	171994	32828	53511	225	107	35	1	427035	95	61626
MECHELEN	114	124	86569	15419	26940	111	66	16		38715		9004
TURNHOUT	188	196	133877	23042	42033	182	33	38	3	26617	350	28067
ANTWERPEN	545	616	392440	71289	122484	518	206	89	4	592367	445	97697
BRUSSEL-HOOFDSTAD	36	87	112308	17892	32242	30	39	7	1	166868	85	40352
HALLE-VILVOORDE	104	108	69825	13513	20567	101	38	19	2	73462	194	14002
LEUVEN	184	201	117407	21709	33881	182	39	14	2	34168	187	8487
NIJVEL	86	86	55583	11047	16624	86	51	24		60919		12129
BRABANT	410	482	355123	64161	103314	399	167	64	5	335417	466	74970
AAT	6	6	4585	895	1497	6	5	2		4840		905
CHARLEROI	31	31	18752	3627	6473	31	66	23	1	44986	63	7933
BERGEN	12	12	7384	1600	2632	12	30	6	1	11673	62	2218
MOESKROEN	1	1	420	116	172	1		2		5509		1592
ZINNIK	7	8	4803	1095	1645	6	28	6		10635		1774
THUIN	14	14	8681	1590	2698	14	15	4		1935		481
DOORNIK	5	5	4194	911	1422	5	14	7		28985		4336
HENEGOUWEN	76	77	48819	9834	16539	75	158	50	2	108563	125	19239
HOEI	9	9	6061	876	1806	9	18	8	1	13197	90	2959
LUIK	85	88	54249	8904	16878	84	86	24		42502		7684
VERVIERS	52	52	37811	5282	11169	52	33	26		65566		11641
BORGWORM	17	17	12398	1947	4087	17	7	4	1	5523	100	1172
LUIK	163	166	110519	17009	33940	162	144	62	2	126788	190	23456
HASSELT	98	133	72604	12847	22769	97	46	15	9	57779	709	12982
MAASEIK	83	106	81292	13125	25050	80	7	17	9	71653	946	16934
TONGEREN	37	42	29867	4787	9253	36	6	6		11439		2685
LIMBURG	218	281	183763	30759	57072	213	59	38	18	140871	1655	32601
AARLEN	9	9	8612	1177	2433	7	6	2		3810		813
BASTENAKEN	19	19	13858	2091	4364	19	9	9		23981		5323
MARCHE-EN-FAMENNE	17	17	9982	1739	3217	17	8	6	1	11552	80	2162
NEUFCHATEAU	2	2	1367	168	389	2	2	1		116		30
VIRTON	6	6	4877	707	1526	6	8	4		5848		1130
LUXEMBURG	52	53	38696	5882	11929	51	33	22	1	45307	80	9458
DINANT	14	14	8655	1655	2975	14	6	4		6579		1244
NAMEN	39	39	23413	4300	7876	39	29	14		16095		3913
PHILIPPEVILLE	4	4	3093	470	935	4	4	2		4437		936
NAMEN	57	57	35161	6425	11786	57	39	20		27111		6093
AALST	162	170	115889	22943	35893	156	118	31	3	66714	294	13452
DENDERMONDE	45	46	30436	5826	9122	44	29	11		66382		9389
EKLO	16	16	12605	2205	3543	16	19	8		38896		6936
GENT	136	142	103268	19267	30825	134	105	54	1	851160	99	107841
OUDENAARDE	42	42	25800	6046	8479	42	17	14		35800		8050
SINT-NIKLAAS	56	62	43327	8145	12846	54	42	11		12994		3155
OOST-VLAANDEREN	457	478	331325	64432	100708	446	330	129	4	1071946	393	148823
BRUGGE	83	98	58939	11332	17382	79	94	23	1	71418	97	15655
DIKSMUIDE	15	15	10504	2252	3197	15	10	7		19337		4226
IEPER	33	33	20699	4526	6314	33	28	28	1	59550	95	12356
KORTRIJK	70	70	48147	9649	14592	70	38	25	4	141153	424	25490
OOSTENDE	35	62	32379	6551	9576	33	18	4		11239		2756
ROESELARE	15	27	16795	3310	5242	13	13	6		27312		6814
TIELT	42	42	26546	5050	7663	42	9	26	4	53786	447	12706
VEURNE	89	136	35457	9018	12094	86	5	8	4	16761	295	4726
WEST-VLAANDEREN	382	483	249466	51688	76060	371	215	127	14	400556	1358	84729
HET RIJK	2360	2693	1745312	321479	533832	2292	1351	601	50	2848926	4712	497066
VLAAMS GEWEST	1890	2167	1344226	253390	410772	1831	887	416	44	2313370	4232	386339
WAALS GEWEST	434	439	288778	50197	90818	431	425	178	5	368688	395	70375
BRUSSELS GEWEST	36	87	112308	17892	32242	30	39	7	1	166868	85	40352

(1) DE GEGEVENS BETREFFENDE DIT TYPE VAN GEBOUW ZIJN REEDS IN DE VOORGAANDE KOLONNEN OPGENOMEN

## STATISTIEK VAN DE BOUWVERGUNNINGEN VERLEEND VOOR NIEUWE GEBOUWEN

1986 : JUNI

	NIEUWE WOONGEBOUWEN									
	MINDER DAN 5 NIVEAUS					5 NIVEAUS EN MEER				
	TOTAAL AANTAL		RUIMTE (IN M3)	OPPERVLAKTE (IN M2)		TOTAAL AANTAL		RUIMTE (IN M3)	OPPERVLAKTE (IN M2)	
	GE- BOUWEN	WO- NINGEN		BEWOON- BARE	TOTALE	GE- BOUWEN	WO- NINGEN		BEWOON- BARE	TOTALE
ANTWERPEN	215	260	150991	28651	46559	2	44	14666	3452	5497
MECHELEN	120	130	94311	15337	29142					
TURNHOUT	199	204	129386	22834	40797	1	9	5000	1162	1760
ANTWERPEN	534	594	374688	66822	116498	3	53	19666	4614	7257
BRUSSEL-HOOFDSTAD	32	39	32623	6586	9535	4	19	84486	13736	24894
HALLE-VILVOORDE	171	198	123336	23797	35991					
LEUVEN	171	171	102338	19575	31034					
NIJVEL	145	168	104173	20709	31724					
BRABANT	519	576	362470	70667	108284	4	19	84486	13736	24894
AAT	17	17	9502	1806	2831					
CHARLEROI	34	34	23320	4542	7678					
BERGEN	33	33	23181	4431	7296					
MOESKROEN	13	14	8767	1418	2830					
ZINNIK	33	36	22225	4385	7092					
THUIN	28	29	19633	3811	6774					
DOORNIK	21	22	11831	2054	3784	1	4	1650	342	513
HENEGOUWEN	179	185	118459	22447	38285	1	4	1650	342	513
HOEI	23	23	13462	2108	4280					
LUIK	107	109	61959	10600	19442	1	9	3520	693	1095
VERVIERS	71	71	64361	12475	20018					
BORGWORM	18	18	11573	1786	3552					
LUIK	219	221	151355	26969	47292	1	9	3520	693	1095
HASSELT	176	189	126612	21477	40221	1	48	19020	3821	6726
MAASEIK	653	688	196708	49153	63979	2	70	5580	1901	2036
TONGEREN	64	75	52176	7991	15841	1	21	9856	2167	3520
LIMBURG	893	952	375496	78621	120041	4	139	34456	7889	12282
AARLEN	9	9	6539	923	1888					
BASTENAKEN	18	18	14129	1781	4194					
MARCHE-EN-FAMENNE	8	8	3941	698	1383					
NEUFCHATEAU	11	11	7436	1121	2388					
VIRTON	3	3	1991	286	618					
LUXEMBURG	49	49	34036	4809	10471					
DINANT	22	22	14516	2843	5235					
NAMEN	55	55	33611	6150	11281					
PHILIPPEVILLE	9	9	5399	1014	1695					
NAMEN	86	86	53526	10007	18211					
AALST	83	84	59509	10878	17962	1	8	3436	535	1129
DENDERMONDE	64	64	43420	9261	13120					
EEKLO	20	20	13505	2807	4077					
GENT	138	144	92283	18538	27964	2	8	19507	4399	6304
OUDENAARDE	22	22	15633	2864	4806					
SINT-NIKLAAS	113	117	64578	12897	19857					
OOST-VLAANDEREN	440	451	288928	57245	87786	3	16	22943	4934	7433
BRUGGE	93	100	63541	13005	18981					
DIKSMUIDE	15	15	25758	4291	7256					
IEPER	28	30	17041	3648	5164					
KORTRIJK	71	91	51947	10968	15910	1	5	1360	280	390
OOSTENDE	38	39	23655	5002	7316	3	31	11237	1921	2997
ROESELARE	25	25	15587	3309	4736					
TIELT	50	51	31262	5918	9534					
VEURNE	23	28	16628	3115	5045	2	22	6907	1232	1989
WEST-VLAANDEREN	343	379	245419	49256	73942	6	58	19504	3433	5376
HET RIJK	3262	3493	2004377	386843	620810	22	298	186225	35641	58850
VLAAMS GEWEST	2552	2745	1510205	295316	465292	16	266	96569	20870	32348
WAALS GEWEST	678	709	461549	84941	145983	2	13	5170	1035	1608
BRUSSELS GEWEST	32	39	32623	6586	9535	4	19	84486	13736	24894

## STATISTIEK VAN DE NIEUWE BEGONNEN GEBOUWEN

1986 : JUNI

	NIEUWE WOONGEBOUWEN									
	MINDER DAN 5 NIVEAUS					5 NIVEAUS EN MEER				
	TOTAAL AANTAL		RUIMTE (IN M3)	OPPERVLAKTE (IN M2)		TOTAAL AANTAL		RUIMTE (IN M3)	OPPERVLAKTE (IN M2)	
	GE- BOUWEN	WO- NINGEN		BEWOON- BARE	TOTALE	GE- BOUWEN	WO- NINGEN		BEWOON- BARE	TOTALE
ANTWERPEN	243	296	171994	32828	53511					
MECHELEN	113	115	82974	14557	25541	1	9	3595	862	1399
TURNHOUT	188	196	133877	23042	42033					
ANTWERPEN	544	607	388845	70427	121085	1	9	3595	862	1399
BRUSSEL-HOOFDSTAD	32	35	28402	5459	8378	4	52	83906	12433	23864
HALLE-VILVOORDE	104	108	69825	13513	20567					
LEUVEN	183	184	115295	21047	33082	1	17	2112	662	799
NIJVEL	86	86	55583	11047	16624					
BRABANT	405	413	269105	51066	78651	5	69	86018	13095	24663
AAT	6	6	4585	895	1497					
CHARLEROI	31	31	18752	3627	6473					
BERGEN	12	12	7384	1600	2632					
MOESKROEN	1	1	420	116	172					
ZINNIK	7	8	4803	1095	1645					
THUIN	14	14	8681	1590	2698					
DOORNIK	5	5	4194	911	1422					
HENEGOUWEN	76	77	48819	9834	16539					
HOEI	9	9	6061	876	1806					
LUIK	85	88	54249	8904	16878					
VERVIERS	52	52	37811	5282	11169					
BORGWORM	17	17	12398	1947	4087					
LUIK	163	166	110519	17009	33940					
HASSELT	97	97	66729	11443	20936	1	36	5875	1404	1833
MAASEIK	83	106	81292	13125	25050					
TONGEREN	37	42	29867	4787	9253					
LIMBURG	217	245	177888	29355	55239	1	36	5875	1404	1833
AARLEN	8	9	8612	1177	2433					
BASTENAKEN	19	19	13858	2091	4364					
MARCHE-EN-FAMENNE	17	17	9982	1739	3217					
NEUFCHATEAU	2	2	1367	168	389					
VIRTON	6	6	4877	707	1526					
LUXEMBURG	52	53	38696	5882	11929					
DINANT	14	14	8655	1655	2975					
NAMEN	39	39	23413	4300	7876					
PHILIPPEVILLE	4	4	3093	470	935					
NAMEN	57	57	35161	6425	11786					
AALST	162	170	115889	22943	35893					
DENDERMONDE	45	46	30436	5826	9122					
EEKLO	16	16	12605	2205	3543					
GENT	136	142	103268	19267	30825					
UDENAARDE	42	42	25800	6046	8479					
SINT-NIKLAAS	56	62	43327	8145	12846					
OOST-VLAANDEREN	457	478	331325	64432	100708					
BRUGGE	81	86	54900	10673	16274	2	12	4039	659	1108
DIKSMUIDE	15	15	10504	2252	3197					
IEPER	33	33	20699	4526	6314					
KORTRIJK	70	70	48147	9649	14592					
OOSTENDE	34	38	22530	4883	6956	1	24	9849	1668	2620
ROESELARE	15	27	16795	3310	5242					
TIELT	42	42	26546	5050	7663					
VEURNE	87	97	27122	7251	9075	2	39	8335	1767	3019
WEST-VLAANDEREN	377	408	227243	47594	69313	5	75	22223	4094	6747
HET RIJK	2348	2504	1627601	302024	499190	12	189	117711	19455	34642
VLAAMS GEWEST	1882	2030	1310421	246368	399994	8	137	33805	7022	10778
WAALS GEWEST	434	439	288778	50197	90818					
BRUSSELS GEWEST	32	35	28402	5459	8378	4	52	83906	12433	23864

STATISTIEK VAN DE BOUWVERGUNNINGEN VERLEEND VOOR NIEUWE GEBOUWEN  
NIEUWE NIET-WOONGEBOUWEN NAAR BESTEMMING

1986 : JUNI

	AANTAL GEBOUWEN	RUIJTE (IN M3)	TOTALE OPPERVLAKTE (IN M2)
GEBOUWEN VOOR LAND-, TUINBOUW EN VEETEELT	314	866603	203749
GEBOUWEN VOOR NIJVERHEID OF AMBACHT	99	571451	105144
GEBOUWEN VOOR OPSLAG, BEHANDELING, VER- VOER (OPENBARE BEDRIJVEN)	3	30906	5853
GEBOUWEN VOOR OPSLAG, BEHANDELING, VER- VOER (PRIVATE BEDRIJVEN)	141	584837	98557
GEBOUWEN VOOR HANDEL-, BANK-, FINANCIE- EN VERZEKERINGSVERRICHTINGEN	56	160514	37815
GEBOUWEN VOOR VERTONINGEN, ONTSPANNIN- GEN, AUDITIES	4	3495	850
GEBOUWEN VOOR PERSONENVERZORGING EN DIENSTEN	15	11318	3111
GEBOUWEN VOOR OPENBARE BESTUREN EN PARASTATALE INSTELLINGEN (KANTOREN)	11	22929	6229
GEBOUWEN VOOR PARTICULIERE ADMINISTRA- TIES (KANTOREN)	11	69950	18850
GEBOUWEN VOOR CULTURELE DOELEINDEN (ON- DERWIJS, WETENSCHAP, KUNST)	28	53020	13716
GEBOUWEN VOOR SPORTBEOEFENING	28	95262	19472
GEBOUWEN VOOR HERSTELLING EN ONDERHOUD VAN AUTOVOERTUIGEN VOOR DERDEN	16	41885	9125
EIGENLIJKE GARAGES, INDIVIDUELE OF COLLECTIEVE BERGPLAATSEN VOOR PRIVATE AUTOVOERTUIGEN	120	27606	8017
GEBOUWEN VOOR ANDERE GEBRUIKSDOELEINDEN (KERK, KAPEL, TEMPEL, ENZ.)	1	40	8



STATISTIEK VAN DE NIEUWE BEGONNEN GEBOUWEN  
NIEUWE NIET-WOONGEBOUWEN NAAR BESTEMMING

1986 : JUNI

	AANTAL GEBOUWEN	RUIMTE (IN M3)	TOTALE OPPERVLAKTE (IN M2)
GEBOUWEN VOOR LAND-, TUINBOUW EN VEETEELT	225	592150	144398
GEBOUWEN VOOR NIJVERHEID OF AMBACHT	65	762932	119161
GEBOUWEN VOOR OPSLAG, BEHANDELING, VER- VOER (OPENBARE BEDRIJVEN)	2	259	66
GEBOUWEN VOOR OPSLAG, BEHANDELING, VER- VOER (PRIVATE BEDRIJVEN)	114	998433	119632
GEBOUWEN VOOR HANDEL-, BANK-, FINANCIE- EN VERZEKERINGSVERRICHTINGEN	34	185071	39417
GEBOUWEN VOOR VERTONINGEN, ONTSPANNIN- GEN, AUDITIES	5	9740	2015
GEBOUWEN VOOR PERSONENVERZORGING EN DIENSTEN	9	5573	1944
GEBOUWEN VOOR OPENBARE BESTUREN EN PARASTATALE INSTELLINGEN (KANTOREN)	1	2912	650
GEBOUWEN VOOR PARTICULIERE ADMINISTRA- TIES (KANTOREN)	16	126675	33110
GEBOUWEN VOOR CULTURELE DOELEINDEN (ON- DERWIJS, WETENSCHAP, KUNST)	16	47666	10940
GEBOUWEN VOOR SPORTBEOEFENING	15	62653	11466
GEBOUWEN VOOR HERSTELLING EN ONDERHOUD VAN AUTOVOERTUIGEN VOOR DERDEN	8	17938	4205
EIGENLIJKE GARAGES, INDIVIDUELE OF COLLECTIEVE BERGPLAATSEN VOOR PRIVATE AUTOVOERTUIGEN	88	34624	9311
GEBOUWEN VOOR ANDERE GEBRUIKSDOELEINDEN (KERK, KAPEL, TEMPEL, ENZ.)	3	2300	751

