

ISSN 0772-7690

INDUSTRIËLE STATISTIEKEN



1986

MAANDSCHRIFT

APRIL, Nr 4

NATIONAAL INSTITUUT VOOR DE STATISTIEK

KONINKRIJK BELGIË

MINISTERIE VAN ECONOMISCHE ZAKEN

INDUSTRIËLE STATISTIEKEN

1986

MAANDSCHRIFT

APRIL, Nr 4

Verkrijgbaar bij het NATIONAAL INSTITUUT VOOR DE STATISTIEK

Leuvenseweg, 44 - 1000 Brussel
Rubenslei, 2 - 2018 Antwerpen
Coupure Rechts, 620 - 9000 Gent

18^{de} JAARGANG

Dit nummer : België : 85 F
Buitenland : 135 BF
Abonnement : België : 700 F
Buitenland : 1200 BF

Postrekening Nr 000-2005886-23 van het
NIS, Leuvense weg, 44 - 1000 Brussel

CONVENTIONELE TEKENS

Gegevens ontbreken	..
O of minder dan de helft van de gebruikte eenheid	-
Voorlopige cijfers	(*)
De komma wordt gebruikt om de eenheden af te zonderen van de decimalen	,

AUTEURSRECHT VOORBEHOUDEN

Het reproduceren van de inhoud van deze publikatie is niet toegestaan, noch geheel, noch gedeeltelijk, noch in de oorspronkelijke, noch in bewerkte vorm, tenzij met schriftelijke machtiging vanwege het Nationaal Instituut voor de Statistiek.

Het gebruik van de inhoud van deze publikatie als toelichting of bewijsvoering in een artikel, een boekbespreking of een boek is toegestaan, mits de bron duidelijk en nauwkeurig wordt vermeld.

INHOUDSOPGAVE

MAANDSTATISTIEKEN

I. Indexcijfers van de nijverheidsproductie 7

- A. Voortschrijdend gemiddelde van de indexcijfers van de twaalf laatste maanden 7
- B. Bruto-indexcijfers 10

II. Industriële produktie in absolute cijfers 20

- Steenkool- en ijzermijnen. Opvangen van mijngas 20
- Leveringen van Belgische steenkolen op de binnenlandse markt. Invoer en uitvoer van steenkolen 20
- Winning van bouwsteen en andere niet-metaalhoudende mineralen 21
- Voedingsnijverheid 22
- Tabaksnijverheid 26
- Weverij 28
- Breigoednijverheid 32
- Kleding- en confectionnijverheid 34
- Schoenen- en pantoffelnijverheid 36
- Hout- en aanverwante nijverheid 37
- Papiernijverheid 38
- Leder- en rubbernijverheid 39
- Zeeptnijverheid 39
- Scheikundige nijverheid 40
- Nijverheid van de petroleumderivaten 41
- Steenkoolagglomeraat- en cokesfabrieken 42
- Netto-produktie, invoer en uitvoer van gas 43
- Nijverheid van de niet-metaalhoudende mineralen 43
- Ijzer- en staalnijverheid 45
- Non-ferrometalen 46
- Metaalverwerkende nijverheid 47
- Plastiekverwerkende nijverheid 53
- Verzendingen van de metaalverwerkende nijverheid (driemaandelijke gegevens) 55
- Elektriciteit 68
- Waterdistributie 68

III. Tewerkstelling 69

JAARSTATISTIEKEN

Jaar 1980

- Katoenspinnerijen 79

Jaar 1981

- Katoenspinnerijen 83
- Cokesfabrieken 87

Jaar 1982

- Chemische nijverheid 91
- Katoenspinnerijen 99
- Cokesfabrieken 103
- Nijverheid der non - ferrometalen :
 - produktie 107
 - primaire bewerking 111

Jaar 1983

- Fabricage van vleespreparaten en -conserven 115
- Confituur- en stroopfabrieken, fabrieken van fruitconserven en aanverwante industrieën 119
- Graanverwerkende nijverheid 123
- Chocolade- en suikergoednijverheid 127
- Telling van de koelinrichtingen en de koelvervoermiddelen 133
- Zeeptnijverheid en nijverheid der synthetische wasmiddelen, onderhoudsprodukten, parfumerieën en schoonheidsprodukten 135
- Fabricage van papier en karton 141
- Bontnijverheid, en nijverheid der behaarde huiden
 - A. Snijderijen 145
 - B. Appretuur, verven, glanzes van pelzen 149
- Katoenspinnerijen 153
- Kaardwolspinnerijen en spinnerijen van wol voor dekens 157
- Kamwolspinnerijen 161

Jaar 1984

- Sorteren en uitrafelen van lommen en textielafval 165
- Wattenfabricage 169

STATISTIEK VAN DE TOEGESTANE EN BEGONNEN GEBOUWEN

- Bouwvergunningen verleend voor nieuwe woongebouwen - Indeling per provincie 175
- Bouwvergunningen verleend voor nieuwe niet-woongebouwen
 - Indeling per provincie 175
 - Nieuwe woongebouwen 176
 - Nieuwe niet-woongebouwen 176
- Nieuwe niet-woongebouwen waarvoor een vergunning werd verleend, naar ruimtecategorie 177
- Nieuwe begonnen niet-woongebouwen, naar ruimtecategorie 178
- Vergunningen afgeleverd voor de verbouwing van woongebouwen - Indeling per provincie 179
- Woongebouwen waarvan de verbouwing begonnen is
 - Indeling per provincie 179
- Vergunningen afgeleverd voor de verbouwing van niet-woongebouwen - Indeling per provincie 180
- Niet-woongebouwen waarvan de verbouwing begonnen is
 - Indeling per provincie 180
- Bouwvergunningen verleend voor nieuwe woongebouwen
 - Indeling per gewest 181
- Bouwvergunningen verleend voor nieuwe niet-woongebouwen
 - Indeling per gewest 181
- Bouwvergunningen verleend voor nieuwe gebouwen
 - november 1985 182
 - Nieuwe begonnen gebouwen - oktober 1985 183

Opmerkingen betreffende de maandelijkse en driemaandelijke statistieken :

- De cijfers van de produktie of de leveringen gepubliceerd voor de verschillende jaren zijn maandgemiddelden of driemaandelijke gemiddelden.
- De totalen kunnen soms licht verschillen van de som van de gedeeltelijke resultaten wegens afronding van de cijfers.

MAANDSTATISTIEKEN

I. INDEXCIJFERS VAN DE INDUSTRIELE PRODUCTIE (1980=100)

A. VOORTSCHRIJDEND GEMIDDELTE VAN DE LAATSTE 12 MAANDEN (1)
ALGEMENE INDEXCIJFERS EN INDEXCIJFERS NAAR DE BESTEMMING DER GOEDEREN

	ALGEMEEN INDEX- CIJFER VAN DE INDUS- TRIELE PRODUCTIE		INDEXCIJFERS NAAR DE BESTEMMING DER GOEDEREN					BOUW- NIJVERHEID
	EXCLUSIEF BOUW- NIJVERHEID	INCLUSIEF BOUW- NIJVERHEID	GROND- STOFFEN EN INTER- MEDIARE GOEDEREN	NIET- DUURZAME CONSUMPTIE- GOEDEREN	DUURZAME CONSUMPTIE- GOEDEREN	INVESTERINGSGOEDEREN		
						EXCLUSIEF BOUW- NIJVERHEID	INCLUSIEF BOUW- NIJVERHEID	
1980	100.1	100.2	100.3	100.2	100.2	100.2	100.5	100.5
1981	97.4	94.3	96.2	101.0	97.4	96.7	87.3	82.8
1982	97.4	93.3	94.3	104.2	99.9	97.8	84.9	79.0
1983	99.3	90.8	95.8	106.6	101.3	102.5	75.1	64.1
1984	101.7	90.2	99.8	108.9	99.5	101.7	69.0	57.1
1985	104.0	90.9	101.2	112.3	101.0	105.5	67.9	55.0
1983 DECEMBER	99.3	90.8	95.8	106.6	101.3	102.5	75.1	64.1
1984 JANUARI	99.4	90.3	98.1	108.7	101.0	102.5	73.9	62.6
FEBRUARI	99.6	90.4	96.5	106.8	100.9	102.3	73.8	62.9
MAART	100.0	90.4	96.9	107.1	100.6	102.8	73.2	62.0
APRIL	100.0	90.2	97.1	107.2	100.2	102.5	72.3	61.0
MEI	100.4	90.4	97.6	107.7	100.3	102.2	72.1	60.7
JUNI	100.8	90.3	98.1	108.4	99.8	102.0	71.2	59.5
JULI	100.7	90.2	98.2	108.3	99.7	101.5	71.0	59.7
AUGUSTUS	100.8	90.1	98.6	108.2	99.5	101.3	70.4	58.8
SEPTEMBER	101.5	90.5	99.4	108.5	100.0	102.1	70.2	58.4
OKTOBER	101.5	90.3	99.5	108.5	99.9	101.7	69.6	57.6
NOVEMBER	101.2	89.9	99.2	108.2	99.3	101.2	69.0	57.0
DECEMBER	101.7	90.2	99.8	108.9	99.5	101.7	69.0	57.1
1985 JANUARI	101.6	89.6	99.7	108.9	99.3	101.7	67.9	55.9
FEBRUARI	101.8	89.4	99.8	109.3	99.3	102.0	67.3	55.2
MAART	102.1	89.6	100.1	110.1	99.4	102.6	67.4	55.1
APRIL	102.3	89.8	100.2	110.3	99.5	103.1	67.8	55.3
MEI	102.4	89.8	100.2	110.4	99.5	103.9	67.6	55.0
JUNI	102.8	90.1	100.5	110.4	100.0	104.7	67.9	55.2
JULI	102.9	90.3	100.5	110.7	100.2	104.8	68.1	55.4
AUGUSTUS	102.8	90.0	100.5	110.8	99.9	104.1	67.5	54.9
SEPTEMBER	102.9	90.0	100.5	111.0	99.8	104.3	67.3	54.6
OKTOBER	103.2	90.3	100.7	111.4	100.1	104.9	67.6	54.8
NOVEMBER	104.2	90.9	101.4	112.3	101.2	108.1	67.8	54.8
DECEMBER	104.0	90.9	101.2	112.3	101.0	105.5	67.9	55.0
1986 JANUARI	104.5	91.8	101.7	112.7	101.8	105.7	69.2	56.4

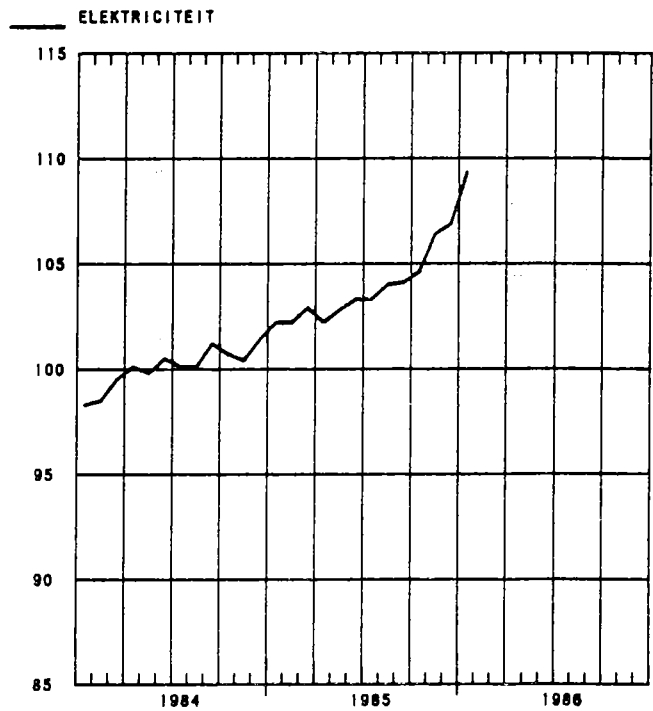
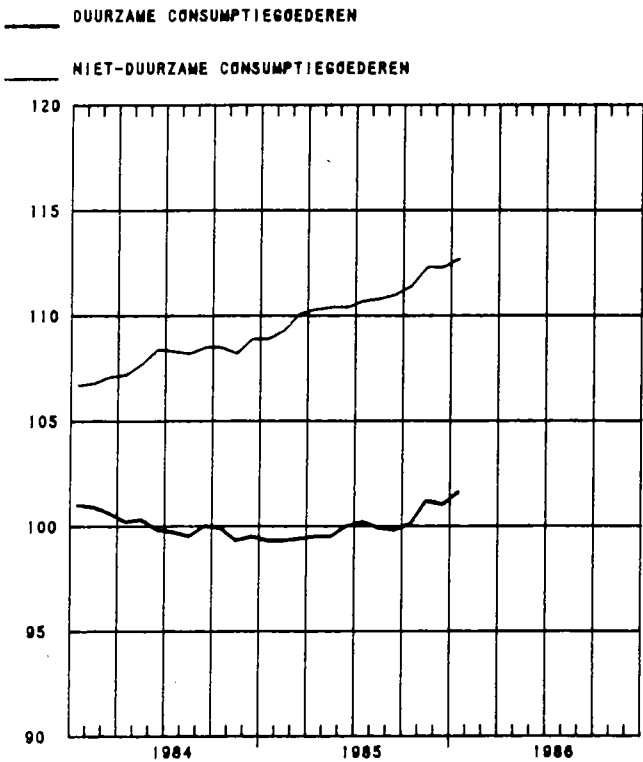
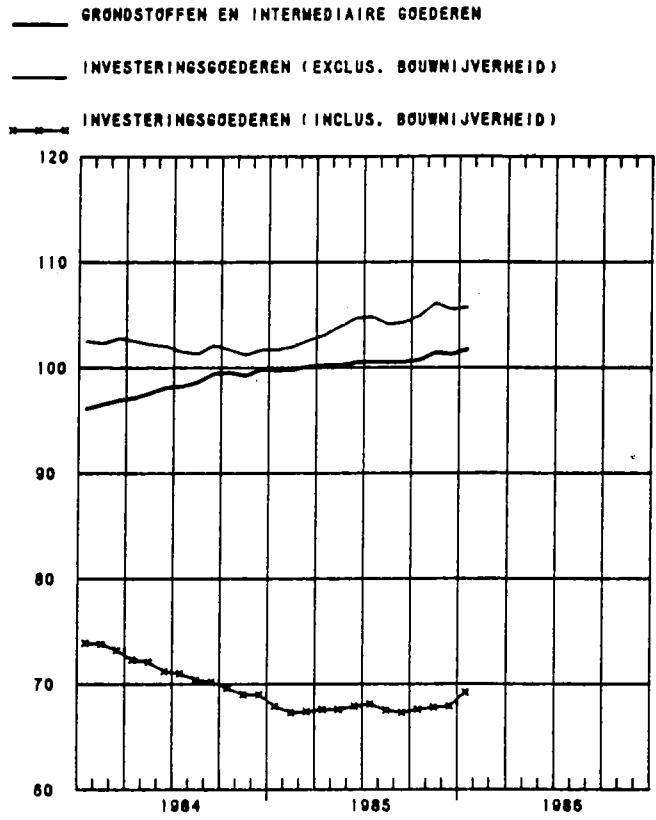
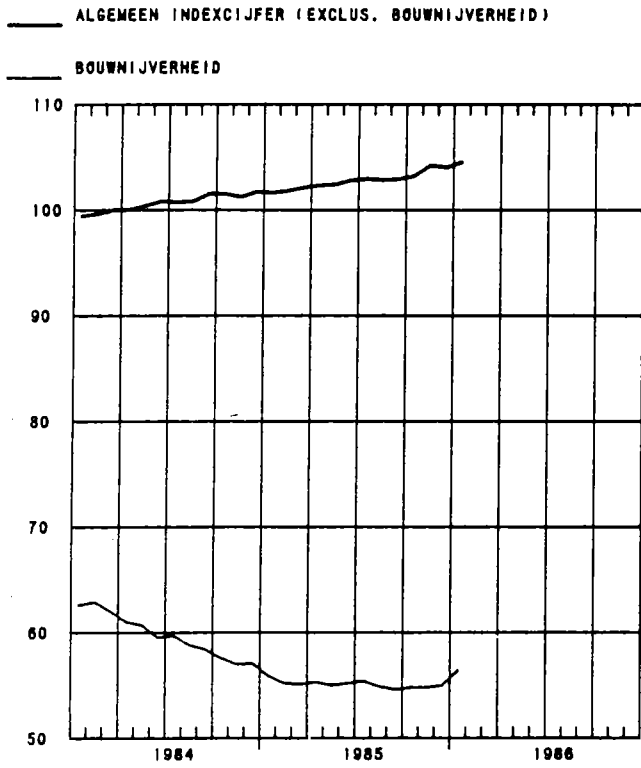
INDEXCIJFERS PER BEDRIJFSTAK

	WINNING VAN STEEN- KOOL	VOEDINGS- NIJVER- HEID EN FABRICA- GE VAN DRANKEN	TEXTIEL- NIJVER- HEID	FABRICA- GE VAN KLEDING EN SCHOENEN EN DIVER- SE IN WEEFSELS GEMAAKTE ARTIK.	PAPIER- EN KARTON- NIJVER- HEID	HOUT- NIJVER- HEID	SCHEIKUN- DIGE NIJVER- HEID EN RUBBER- NIJVER- HEID	NIJVER- HEID DER NIET METAAL- HOUDENDE MINERAL- LEN	BASIS- METAL- LURGIE	METAAL- VERWER- KENDE NIJVER- HEID	PRODUK- TIE VAN ELEKTRI- CITEIT
1980	101.1	100.2	99.9	99.8	100.3	100.1	100.2	100.3	100.2	100.3	100.2
1981	95.5	103.8	97.2	96.8	101.4	98.1	101.1	87.6	94.8	96.9	96.0
1982	98.3	109.0	95.9	98.9	101.9	98.7	102.9	81.6	85.7	98.5	94.0
1983	92.1	110.7	103.3	98.1	105.1	96.3	107.3	77.4	87.6	101.4	98.0
1984	90.6	113.6	104.1	93.7	111.3	94.9	113.1	81.1	94.9	101.1	101.4
1985	84.6	116.7	105.5	94.7	113.5	96.5	118.1	74.9	93.7	105.6	106.9
1983 DECEMBER	92.1	110.7	103.3	98.1	105.1	96.3	107.3	77.4	87.6	101.4	98.0
1984 JANUARI	90.5	110.7	103.2	97.4	105.7	95.9	107.8	78.1	88.0	101.5	98.3
FEBRUARI	90.1	110.7	103.4	97.0	106.1	95.8	108.4	78.9	89.0	101.3	98.5
MAART	89.5	111.3	103.4	96.2	106.4	95.6	109.1	79.1	89.6	101.7	99.5
APRIL	89.5	111.2	103.0	96.0	106.6	95.0	109.7	79.3	90.0	101.4	100.1
MEI	91.2	111.6	103.6	95.9	107.5	95.4	110.5	79.8	91.1	101.2	99.8
JUNI	90.8	112.3	103.5	95.5	108.2	94.9	111.7	80.5	92.0	100.9	100.5
JULI	91.9	112.1	103.9	95.3	108.7	95.1	111.8	80.5	92.3	100.5	100.1
AUGUSTUS	92.0	111.9	103.9	94.5	108.9	94.9	112.0	80.7	93.2	100.5	100.1
SEPTEMBER	91.6	111.8	104.3	94.4	110.1	95.5	112.9	81.4	94.2	101.3	101.2
OKTOBER	92.0	112.3	104.6	94.1	110.8	95.8	113.2	81.0	94.4	101.0	100.7
NOVEMBER	91.3	112.5	104.3	93.5	110.9	95.0	112.7	80.2	94.5	100.6	100.4
DECEMBER	90.6	113.6	104.1	93.7	111.3	94.9	113.1	81.1	94.9	101.1	101.4
1985 JANUARI	90.8	113.3	104.0	93.1	110.8	94.4	113.2	79.4	94.7	101.2	102.2
FEBRUARI	90.3	113.6	103.9	92.6	110.8	94.0	113.8	78.6	94.5	101.6	102.2
MAART	89.9	114.0	104.0	92.7	111.4	93.7	114.5	78.5	94.6	102.2	102.9
APRIL	90.2	114.5	104.4	92.2	111.9	93.9	115.1	78.0	94.7	102.7	102.2
MEI	88.9	114.7	103.9	91.6	111.8	93.6	115.1	77.2	94.5	103.6	102.8
JUNI	89.2	114.7	104.2	91.3	112.5	94.1	115.2	76.5	94.3	104.9	103.3
JULI	88.8	114.9	104.7	91.5	112.9	94.5	115.7	76.0	94.0	105.2	103.3
AUGUSTUS	87.5	114.9	104.5	91.8	113.3	94.5	116.1	75.8	94.1	104.4	104.0
SEPTEMBER	87.7	115.3	104.4	91.6	113.5	94.4	116.2	75.2	94.1	104.4	104.1
OKTOBER	87.0	116.2	104.1	92.6	113.6	94.5	116.8	74.8	93.8	105.1	104.6
NOVEMBER	84.9	117.2	105.2	94.5	113.9	95.8	117.9	75.1	93.9	106.3	106.4
DECEMBER	84.6	116.7	105.5	94.7	113.5	96.5	118.1	74.9	93.7	105.6	106.9
1986 JANUARI	84.3	117.6	106.0	95.7	115.3	97.2	118.3	76.6	93.7	106.0	107.0

(1) NIET GEFENTERD VOORTSCHRIFDEND GEMIDDELTE OVER TWAALF MAANDEN.

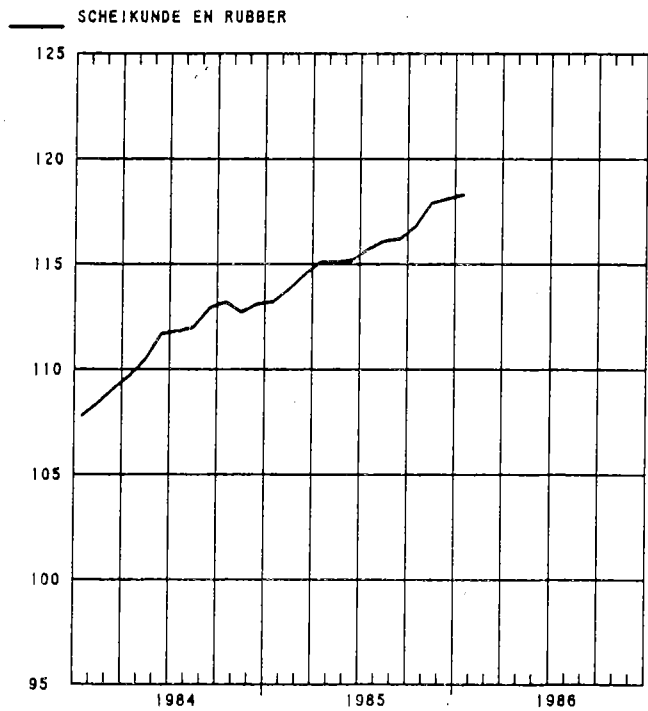
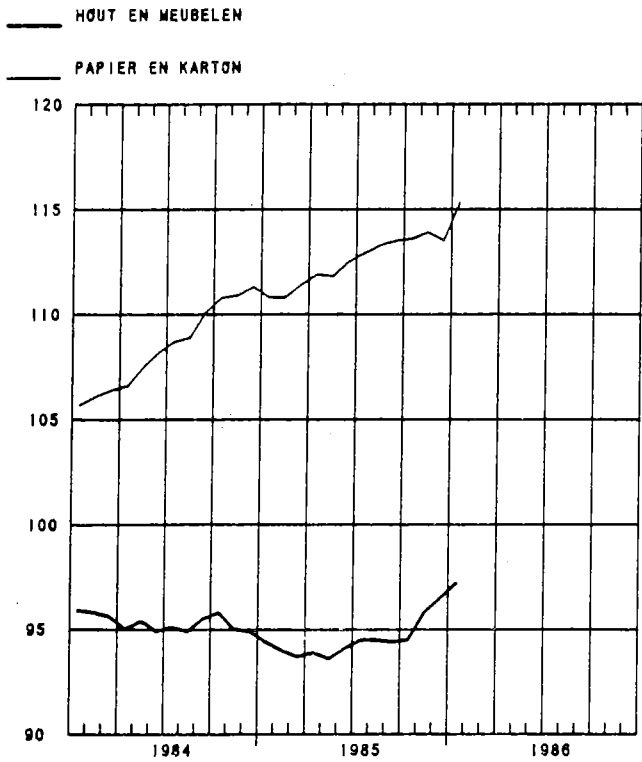
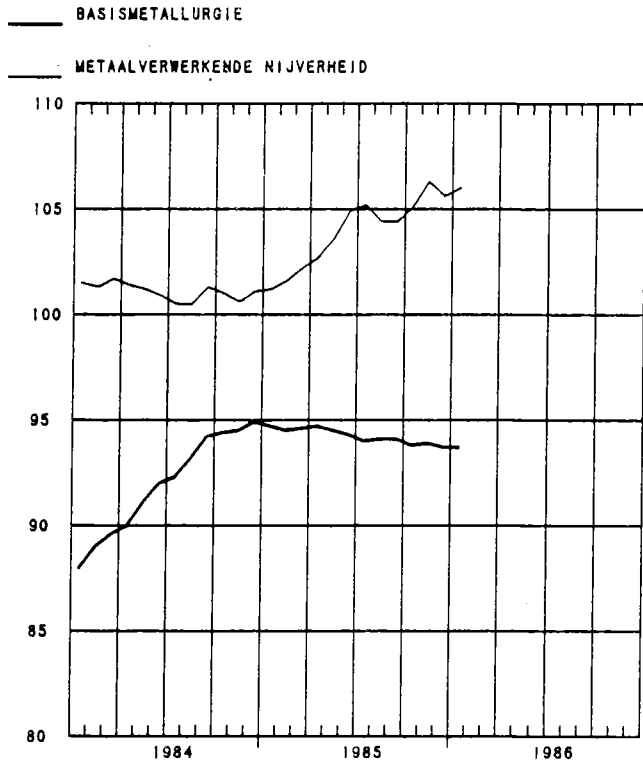
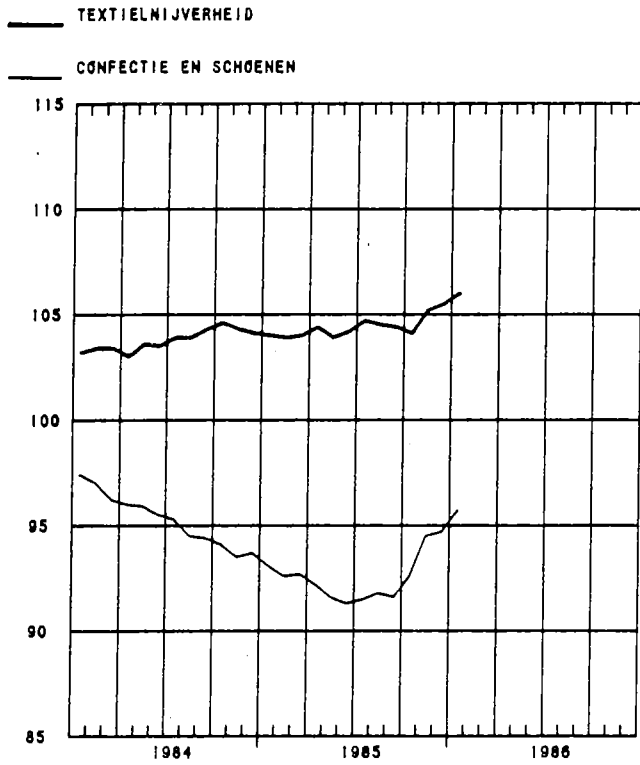
INDEXCIJFERS VAN DE INDUSTRIELE PRODUCTIE

GEMIDDELDE VAN DE LAATSTE 12 MAANDEN
1980-100



INDEXCIJFERS VAN DE INDUSTRIELE PRODUCTIE

GEMIDDELTE VAN DE LAATSTE 12 MAANDEN
1980=100



B. BRUTO INDEXCIJFERS

ALGEMENE INDEXCIJFERS EN INDEXCIJFERS NAAR DE BESTEMMING DER GOEDEREN

	ALGEMENE INDEXCIJFERS VAN DE INDUST. PRODUCTIE		INDEXCIJFERS NAAR DE BESTEMMING DER GOEDEREN					BOUWNIJVERHEID
	NIET INBE- GREPEN DE BOUWNIJVER- HEID	BOUWNIJVER- HEID INBE- GREPEN	GRONDSTOF- FEN EN IN- TERMEDIAIRE GOEDEREN	NIET DUUR- ZAME CON- SUMPTIEGOE- DEREN	DUURZAME CONSUMPTIE- GOEDEREN	INVESTERINGSGOEDEREN		
						EXCLUSIEF BOUW- NIJVERHEID	INCLUSIEF BOUW- NIJVERHEID	
1980	100.0	100.0	100.0	100.0	100.0	100.0	100.0	100.0
1981	97.4	94.3	96.4	101.0	97.4	98.5	87.1	82.7
1982	97.5	93.5	94.5	104.5	100.2	98.5	85.4	79.5
1983	99.3	90.9	95.9	106.5	101.3	102.5	75.3	64.4
1984	102.0	90.4	100.0	109.2	99.8	101.9	89.0	57.1
1983								
DECEMBER	97.9	85.0	96.1	103.0	94.5	102.3	81.8	48.1
1984								
JANUARI	104.0	86.3	101.1	110.9	103.6	108.8	56.2	40.6
FEBRUARI	103.7	87.3	100.4	107.0	109.1	108.8	59.3	44.3
MAART	109.1	96.6	108.2	110.8	113.9	110.2	74.0	61.0
APRIL	99.9	90.0	98.4	104.6	98.8	99.3	71.2	60.3
MEI	106.3	97.2	105.5	114.6	101.0	101.8	78.8	68.7
JUNI	101.3	92.5	100.2	111.7	95.6	95.8	74.6	65.2
JULI	77.6	63.4	75.9	92.0	87.1	75.3	38.6	27.4
AUGUSTUS	98.2	91.8	96.0	108.0	95.0	101.0	79.1	69.4
SEPTEMBER	105.8	97.2	103.3	108.2	109.7	107.6	80.7	69.8
OKTOBER	114.8	104.7	112.5	123.4	113.6	112.9	84.9	73.3
NOVEMBER	106.7	95.4	105.4	115.8	99.8	108.7	74.5	82.4
DECEMBER	96.0	81.4	95.3	102.2	88.5	97.8	56.3	43.0
1985								
JANUARI	102.6	79.4	99.3	111.6	100.3	108.6	43.2	26.3
FEBRUARI	100.4	80.5	96.2	105.5	104.2	108.2	49.4	33.6
MAART	109.1	95.5	105.8	116.1	110.8	111.3	71.4	57.8
APRIL	106.5	96.4	104.0	112.5	104.4	110.4	77.5	65.0
MEI	103.3	93.0	101.7	110.5	98.6	108.0	74.5	62.6
JUNI	105.5	96.1	103.2	111.8	100.6	105.6	78.0	66.9
JULI	83.3	68.7	80.0	99.3	73.1	79.0	42.9	31.6
AUGUSTUS	93.2	84.8	91.8	105.6	87.8	88.7	68.7	60.0
SEPTEMBER	111.0	100.9	107.8	114.3	114.0	115.3	82.5	89.8
OKTOBER	119.0	108.4	114.6	129.3	118.4	120.7	88.2	75.2
NOVEMBER	108.2	94.6	105.1	118.2	103.2	109.8	70.3	58.6
DECEMBER	98.0	84.5	96.6	106.9	90.0	94.4	59.9	48.0
1986								
JANUARI	108.8	90.7	106.1	115.9	107.7	110.3	59.3	43.1

INDEXCIJFERS PER BEDRIJFSTAK

	EXTRACTIEVE NIJVERHEID									
	ALGEMEEN INDEX- CIJFER	WINNING VAN STEEN- KOOL	ANDERE EXTRACTIEVE INDUSTRIEEN							KALK- STEEN EN NA- TUURLIJK CALCIUM- CARBO- NAAT
			ALGEMEEN INDEX- CIJFER	GROEVEN						
				ALGEMEEN INDEX- CIJFER	PORFIER	HARD- STEEN	MARMER	ZAND- STEEN	ZAND	
1980	100.0	100.0	100.0	100.0	100.0	100.0	100.0	100.0	100.0	100.0
1981	93.6	95.3	88.3	86.4	90.2	85.9	74.8	88.8	85.8	92.4
1982	94.5	98.8	83.0	82.7	89.0	66.3	61.5	89.0	84.9	84.1
1983	98.9	92.1	79.7	82.8	73.7	60.8	91.1	85.7	88.1	74.8
1984	90.0	90.9	84.6	92.5	58.6	82.7	106.7	106.1	86.2	72.2
1983										
DECEMBER	81.8	90.6	61.0	58.5	52.5	41.1	76.7	32.5	71.2	65.9
1984										
JANUARI	83.1	95.4	58.7	64.5	43.5	67.8	84.5	31.9	51.7	49.7
FEBRUARI	88.5	102.7	60.7	63.1	19.4	67.5	91.1	41.1	63.8	58.9
MAART	100.5	104.3	89.8	97.8	65.6	91.7	102.8	85.8	90.3	77.3
APRIL	88.8	89.7	83.5	93.6	64.9	82.8	104.4	110.7	87.1	67.8
MEI	103.0	101.2	101.8	112.6	76.5	94.4	105.4	158.6	111.4	84.8
JUNI	86.1	74.9	101.4	114.8	80.8	99.2	129.5	146.5	104.8	80.3
JULI	57.7	64.4	43.9	35.7	19.4	17.1	67.4	56.8	57.4	56.7
AUGUSTUS	96.1	86.2	108.8	129.0	77.6	121.9	108.5	145.7	110.8	77.3
SEPTEMBER	93.1	83.7	105.0	123.3	70.5	118.7	102.6	136.0	103.3	76.5
OKTOBER	109.4	107.2	108.6	120.7	79.7	105.3	124.9	160.9	104.6	89.5
NOVEMBER	98.8	104.9	84.2	87.5	60.9	71.6	79.9	123.8	85.8	78.8
DECEMBER	74.8	76.5	68.6	67.6	44.7	54.6	130.8	77.5	62.7	70.0
1985										
JANUARI	73.7	97.4	27.4	22.4	92.6	12.2	57.0	9.9	44.7	33.5
FEBRUARI	73.5	92.4	36.1	30.1	15.6	12.3	87.7	20.8	53.2	43.4
MAART	91.1	96.6	77.2	79.0	60.7	56.0	120.5	51.9	84.0	73.0
APRIL	99.4	95.8	101.7	113.0	69.5	101.6	165.5	75.5	100.9	84.3
MEI	89.3	83.3	96.6	106.6	72.2	83.9	139.5	110.1	103.2	81.3
JUNI	89.7	78.9	105.7	118.2	85.9	86.5	124.8	142.5	116.3	86.5
JULI	62.0	61.9	59.7	55.1	36.4	25.3	100.1	71.7	72.4	64.7
AUGUSTUS	80.4	68.6	98.3	108.1	76.8	76.0	122.9	131.2	99.6	83.0
SEPTEMBER	98.3	88.3	112.4	130.2	89.2	108.8	114.6	121.5	112.2	86.1
OKTOBER	107.1	97.1	121.0	136.1	96.4	105.1	119.8	134.3	111.3	98.1
NOVEMBER	73.7	76.2	66.5	-	-	-	-	-	-	-
DECEMBER	68.5	74.9	55.0	-	-	-	-	-	-	-
1986										
JANUARI	82.2	93.2	55.0	-	-	-	-	-	-	-

	ALG. INDEX-CIJFER VAN DE FABRIKS- NIJVERHEID	VOEDINGSNIJVERHEID EN BEREIDING VAN DRANKEN										
		ALGEMEEN INDEX-CIJFER	VOEDINGSNIJVERHEID						BEREIDING VAN DRANKEN			TABAKS- NIJVERHEID
			ALGEMEEN INDEX-CIJFER	JAM EN AANVER- WANTE PRODUK- TEN	MAALDE- RIJEN	SUIKER	PLANT- AARDIGE EN DIER- LIJKE OLIEN	MARGA- RINE	ALGEMEEN INDEX-CIJFER	BROUWE- RIJEN	ALCOHOL- STOKE- RIJEN	
1980	100.0	100.0	100.0	100.0	100.0	100.0	100.0	100.0	100.0	100.0	100.0	100.0
1981	97.5	104.1	105.4	108.9	114.0	115.2	141.2	94.7	100.3	100.9	87.4	102.5
1982	97.6	109.5	111.3	107.0	107.0	132.6	170.6	101.9	104.3	105.2	86.5	107.6
1983	99.6	110.6	113.0	106.7	93.8	95.7	169.2	100.2	103.8	104.2	96.0	108.3
1984	102.3	114.0	117.4	114.2	106.8	100.4	172.2	106.7	104.0	104.4	99.1	102.6
1985	-	-	-	-	110.3	104.5	184.8	108.5	101.1	101.1	107.1	-
1983												
DECEMBER	98.4	110.0	116.7	126.4	116.8	244.5	200.8	116.7	91.2	89.6	113.8	90.3
1984												
JANUARI	104.6	105.3	106.2	105.0	138.6	17.7	191.9	94.3	103.2	103.7	92.0	115.4
FEBRUARI	104.1	102.3	106.6	119.5	124.1	20.0	191.2	116.0	89.8	89.1	107.3	102.9
MAART	109.4	112.0	113.1	117.7	119.8	20.4	204.6	117.0	109.3	109.8	99.3	96.0
APRIL	100.2	105.3	106.6	89.4	83.6	29.9	193.1	98.5	102.1	102.7	90.0	92.6
MEI	108.3	115.9	118.1	91.3	109.2	24.6	170.2	109.0	116.2	116.7	105.0	120.2
JUNI	101.8	115.5	113.1	99.7	98.4	22.5	144.3	111.3	123.4	124.4	100.3	114.0
JULI	78.2	100.8	98.6	138.5	66.1	18.4	108.3	61.0	114.1	116.1	67.1	47.8
AUGUSTUS	98.2	117.0	118.5	171.7	110.9	19.9	141.5	115.1	112.8	113.0	113.2	115.6
SEPTEMBER	108.2	108.9	112.7	87.0	110.9	10.5	167.7	115.5	98.2	98.3	99.4	114.4
OKTOBER	114.9	138.0	151.5	139.5	129.1	291.9	195.3	129.7	96.8	96.5	106.4	120.6
NOVEMBER	107.0	132.3	145.4	124.3	96.8	424.6	165.5	124.8	92.1	91.6	106.8	110.9
DECEMBER	98.7	113.7	121.6	86.2	94.3	304.3	193.2	87.6	89.8	89.3	102.1	80.5
1985												
JANUARI	103.4	101.1	104.3	68.9	78.9	19.9	202.2	110.3	91.9	91.6	102.1	112.9
FEBRUARI	101.2	100.2	103.4	142.4	109.3	16.8	184.6	101.4	90.6	90.3	99.0	98.1
MAART	109.7	112.9	113.8	107.3	109.7	25.7	199.4	103.4	110.4	110.0	121.6	117.5
APRIL	106.6	115.6	119.3	102.0	116.0	31.5	193.2	115.0	104.9	104.9	109.5	111.8
MEI	103.7	113.7	113.4	45.7	108.9	19.8	191.3	101.2	114.5	114.7	115.6	113.5
JUNI	108.0	115.3	113.9	102.6	114.6	20.1	161.0	98.0	119.8	120.6	106.8	122.1
JULI	84.0	108.2	105.5	207.8	94.7	5.2	127.8	87.0	116.2	117.8	81.8	58.8
AUGUSTUS	93.6	112.2	115.5	71.5	118.1	12.9	168.1	103.6	102.3	102.4	106.4	106.3
SEPTEMBER	111.4	117.6	124.0	78.7	133.2	36.2	187.7	117.6	94.7	94.7	99.5	110.4
OKTOBER	119.5	149.8	181.1*	112.9	131.2	384.4	208.7	133.7	110.1	110.5	106.3	114.3
NOVEMBER	109.4	132.2	-	-	100.4	442.6	194.8	117.5	84.9	83.4	126.5	102.2
DECEMBER	98.9	112.9	-	-	111.1	239.8	199.6	114.0	73.2	71.8	110.6	84.1
1986												
JANUARI	109.6	112.6	-	-	-	-	-	-	-	-	-	110.2

	TEXTIELNIJVERHEID									
	ALGEMEEN INDEX-CIJFER	SPINNERIJEN EN WEVERIJEN								
		ALGEMEEN INDEX-CIJFER	BEREIDING VAN TEXTIEL- VEZELS	ALGEMEEN INDEX-CIJFER	KATOEN		KAARD- WOL	KAMWOL	VLAS EN HENNEP	JUTE
					FIJN (1) SPINNERIJ	COCONS				
1980	100.0	100.0	100.0	100.0	100.0	100.0	100.0	100.0	100.0	100.0
1981	97.1	98.4	79.8	92.4	87.2	76.6	104.0	91.4	87.2	98.4
1982	96.1	97.1	70.7	90.4	96.8	72.5	104.5	79.7	90.6	90.8
1983	103.4	106.7	76.8	101.5	97.6	73.4	123.2	93.5	99.0	107.0
1984	104.2	109.4	78.8	107.0	101.8	90.9	132.9	98.2	112.6	99.4
1985	-	-	84.3	-	105.9	133.4	130.4	96.6	95.8	95.8
1983										
DECEMBER	101.7	107.0	72.8	101.5	98.5	56.0	130.3	91.3	99.1	103.8
1984										
JANUARI	110.8	117.2	86.2	114.0	103.9	89.4	144.9	106.5	121.1	107.0
FEBRUARI	115.8	120.4	90.7	117.0	107.1	83.7	149.1	109.3	120.7	114.7
MAART	119.2	125.1	95.1	123.3	112.6	105.6	158.8	115.0	132.2	109.4
APRIL	101.5	106.2	78.5	105.0	94.0	92.0	133.3	95.9	115.0	116.6
MEI	113.6	117.7	91.9	115.7	106.7	93.7	141.2	110.2	126.1	100.8
JUNI	106.9	111.6	86.0	111.8	105.1	82.6	135.3	105.8	117.3	100.0
JULI	61.7	67.3	22.3	56.8	82.1	11.8	43.6	37.4	82.1	53.5
AUGUSTUS	84.7	86.1	81.6	94.3	82.1	107.3	130.2	94.7	75.4	67.4
SEPTEMBER	110.2	115.6	78.9	113.4	107.0	110.2	146.0	102.6	120.0	105.6
OKTOBER	123.9	130.5	90.9	125.4	114.7	112.7	157.3	116.9	135.9	119.3
NOVEMBER	111.7	118.8	77.3	114.2	108.4	112.9	140.7	104.9	120.2	108.2
DECEMBER	90.4	96.2	66.7	92.1	97.3	88.4	114.8	78.6	85.1	90.1
1985										
JANUARI	109.6	117.1	89.4	119.4	112.6	136.6	156.8	109.1	110.5	112.7
FEBRUARI	109.0	113.8	89.0	113.7	105.5	115.8	144.6	106.5	110.6	107.4
MAART	114.5	119.5	97.0	117.5	117.9	137.3	123.3	113.4	113.4	110.0
APRIL	111.4	118.4	100.2	117.0	113.8	148.3	134.9	112.0	109.7	104.5
MEI	103.4	107.0	87.5	104.4	108.1	139.9	124.5	90.9	100.6	104.7
JUNI	110.2	115.0	92.5	109.5	113.2	149.9	129.3	99.9	104.6	86.5
JULI	70.5	74.6	23.2	62.4	82.9	18.3	47.6	48.3	78.1	60.9
AUGUSTUS	79.1	80.8	77.0	87.2	82.9	156.3	122.3	82.2	55.8	70.7
SEPTEMBER	114.0	119.2	94.8	113.4	105.8	152.1	148.3	109.4	91.8	104.4
OKTOBER	119.9	127.0	100.4	121.1	113.6	177.2	161.9	111.6	107.1	108.9
NOVEMBER	107.3	114.1	86.0	108.2	109.5	160.3	143.9	95.5	88.2	94.6
DECEMBER	98.5	101.3	74.2	96.7	105.3	108.9	127.6	80.5	79.0	84.6
1986										
JANUARI	115.6	-	94.2	-	124.1	-	-	-	88.8	-
FEBRUARI	-	-	80.5	-	-	-	-	-	-	-

	TEXTIELNIJVERHEID (VERVOLG)								
	SPINNERIJEN EN WEVERIJEN (VERVOLG)						BREI- GOED- NIJVER- HEID	HARDEVE- ZELSSPIN- NERIJ EN TOUWSLA- GERIJ	FABRICAGE VAN ARTIKELN NIET ELDERS GENEEMD
	WEVERIJEN								
	ALGEMEEN INDEX- CIJFER	WEEFSLS VAN KATOEN	WEEFSLS VAN VLAS	WEEFSLS VAN WOL	WEEFSLS VAN CHEMISCHE VEZELS	WEEFSLS VAN JUTE			
1980	100.0	100.0	100.0	100.0	100.0	100.0	100.0	100.0	100.0
1981	103.0	93.5	93.6	99.6	110.3	85.0	90.7	100.0	108.9
1982	100.9	104.7	94.2	93.4	101.8	93.1	91.1	91.3	110.9
1983	110.6	101.2	101.5	100.7	118.1	92.5	90.7	73.6	108.1
1984	111.7	100.9	115.8	106.7	122.1	100.7	83.2	84.1	111.0
1985	-	-	-	-	-	-	-	87.3	104.8
1983									
DECEMBER 1984	112.3	98.1	109.9	109.6	118.7	95.4	81.5	77.3	85.0
JANUARI	119.3	107.3	119.9	120.8	128.0	103.4	86.0	77.6	111.9
FEBRUARI	123.3	108.7	129.9	121.2	135.9	111.1	98.5	88.2	103.6
MAART	127.5	119.2	121.9	133.0	133.1	132.2	96.4	87.1	120.9
APRIL	107.3	103.3	116.7	109.1	111.7	97.4	82.7	85.5	103.2
MEI	117.9	110.7	119.6	114.6	125.9	110.4	97.0	81.5	133.2
JUNI	111.7	102.1	106.5	111.0	118.3	88.8	87.8	75.5	128.5
JULI	76.4	68.2	52.9	73.3	77.9	86.0	38.5	32.5	99.7
AUGUSTUS	80.7	79.7	112.7	66.7	96.4	58.3	78.4	91.4	75.0
SEPTEMBER	118.3	101.7	138.8	109.3	133.8	130.8	88.8	87.1	116.1
OKTOBER	134.6	115.1	136.9	125.7	151.4	118.3	95.1	109.7	148.4
NOVEMBER	123.5	104.3	131.0	113.6	137.8	95.0	82.4	98.9	116.1
DECEMBER 1985	100.3	90.7	103.5	82.6	115.3	77.6	66.1	94.8	74.9
1985									
JANUARI	116.9	107.3	114.4	104.6	130.8	100.9	79.3	120.4	97.2
FEBRUARI	114.8	106.8	113.3	109.9	122.8	110.1	88.4	115.7	102.1
MAART	120.7	113.8	124.1	110.9	131.5	118.7	94.4	97.1	109.9
APRIL	116.3	114.5	115.9	104.0	124.1	106.8	90.5	95.4	125.0
MEI	108.5	106.3	134.9	98.8	110.3	82.4	88.2	88.8	109.6
JUNI	116.8	109.1	116.4	105.6	126.0	93.3	90.6	86.6	121.0
JULI	84.4	68.4	69.4	83.2	94.0	75.1	52.1	68.8	107.4
AUGUSTUS	77.0	80.4	112.1	54.4	88.5	48.7	72.9	50.8	57.9
SEPTEMBER	122.1*	112.1	108.6*	105.1*	137.6*	110.6*	93.9	73.5	118.4
OKTOBER	130.0*	120.1*	115.1*	114.8*	144.9*	117.7*	92.7*	90.2	130.0
NOVEMBER	117.5*	114.4*	100.4*	105.3*	128.4*	83.9*	81.3*	83.1	96.7
DECEMBER	105.1*	101.2*	80.0*	96.9*	115.3*	67.8*	-	79.3	81.5

	VERVAARDIGING VAN KLEDINGSTUKKEN, CONFECTIE VAN DIVERSE ARTIKELN EN WEEFSLS, FABRICAGE VAN SCHOENEN				HOUTNIJVER- HEID EN AANVERWANTE BEDRIJVEN	PAPIER- EN KARTONNIJVERHEID		
	ALGEMEEN INDEX- CIJFER	KLEDING- STUKKEN	ANDERE ARTIKELN IN WEEFSLS	SCHOENEN EN PANTOFFELS		ALGEMEEN INDEX- CIJFER	PRODUKTIE	VERWERKING
1980	100.0	100.0	100.0	100.0	100.0	100.0	100.0	100.0
1981	96.8	97.5	86.2	89.3	97.9	101.3	103.9	99.3
1982	99.2	99.5	90.2	99.6	99.2	102.1	102.1	102.3
1983	98.4	98.4	92.5	100.7	96.5	105.2	102.1	107.9
1984	93.8	94.4	78.3	93.6	94.9	111.4	107.8	114.6
1983								
DECEMBER 1984	75.1	74.3	87.6	83.4	95.8	99.1	106.7	92.5
JANUARI	97.0	97.6	80.7	98.2	93.3	115.3	113.2	117.2
FEBRUARI	115.9	117.6	82.7	109.3	99.9	111.0	103.6	117.2
MAART	121.8	124.2	85.6	106.5	109.2	122.0	115.8	127.2
APRIL	94.8	95.9	73.4	87.9	96.3	107.4	102.5	111.6
MEI	86.6	85.6	84.3	103.3	104.4	121.4	113.8	127.8
JUNI	88.9	89.0	81.1	91.3	100.8	118.8	111.9	124.6
JULI	63.1	64.9	45.0	42.8	55.0	78.8	92.2	68.2
AUGUSTUS	92.3	93.6	73.9	82.9	84.5	108.3	96.3	118.0
SEPTEMBER	111.4	112.7	81.4	109.8	102.5	118.4	115.2	121.2
OKTOBER	103.5	103.0	94.6	116.9	112.2	126.3	115.3	135.5
NOVEMBER	81.2	80.5	85.8	87.9	95.6	113.4	110.3	116.1
DECEMBER 1985	70.7	69.9	70.2	86.4	85.7	96.7	103.7	91.2
1985								
JANUARI	88.7	98.0	92.6	94.7	86.9	109.8	105.1	114.0
FEBRUARI	105.0	105.9	92.2	95.8	91.4	108.4	98.2	113.3
MAART	118.0	120.0	97.2	98.2	100.6	125.0	118.6	130.5
APRIL	92.6	92.4	95.2	89.7	103.0	116.7	106.2	125.6
MEI	75.8	75.0	89.3	73.5	96.0	115.2	110.3	119.5
JUNI	85.1	84.0	93.6	92.9	106.7	126.4	115.0	136.0
JULI	69.3	71.1	58.3	45.7	62.3	87.9	95.3	82.2
AUGUSTUS	90.9	92.2*	66.2	86.4	80.2	108.8	102.5	114.3
SEPTEMBER	115.6	117.2*	98.0	98.3	106.7	125.5	121.4	129.2
OKTOBER	115.4	108.5*	115.1*	112.0	114.2	128.7	113.8	141.0*
NOVEMBER	94.4	94.4*	101.6*	78.2	99.7	107.1	97.3	115.2*
DECEMBER 1986	76.4	76.2*	85.3*	65.9*	98.9	95.0	95.8*	94.5*
JANUARI	102.1	-	-	-	95.0	132.6	-	-

	LEDERINDUSTRIE			SCHEIKUNDIGE NIJVERHEID EN RUBBERNIJVERHEID						
	ALGEMEEN INDEX- CIJFER	ZWAAR LEDER	LICHT LEDER	ALGEMEEN INDEX- CIJFER	SCHEIKUNDIGE NIJVERHEID					RUBBER- NIJVER- HEID
					ALGEMEEN INDEX- CIJFER	BASIS- CHEMIE	PLASTIEK VERWER- KING	ZEEP	STIKSTOF	
1980	100.0	100.0	100.0	100.0	100.0	100.0	100.0	100.0	100.0	100.0
1981	109.0	99.8	110.4	101.0	101.7	100.1	103.3	106.1	112.8	90.1
1982	119.1	90.7	123.9	103.2	104.2	100.7	112.3	113.9	102.9	84.2
1983	119.1	83.6	125.6	107.2	108.7	106.3	119.5	115.2	100.2	82.3
1984	124.3	96.5	127.6	113.3	114.7	113.6	123.7	111.7	101.3	90.3
1985	117.6	94.2	119.7	-	-	-	-	-	-	93.4
1983 DECEMBER	111.3	89.8	114.6	108.0	107.3	108.3	105.7	106.8	114.6	82.8
1984 JANUARI	128.5	103.0	130.6	117.4	119.2	119.8	127.4	109.4	109.9	87.2
FEBRUARI	131.4	100.2	135.5	114.3	115.8	117.6	119.4	110.5	104.5	89.5
MAART	129.9	104.8	131.8	122.4	124.0	125.1	129.5	118.3	111.3	96.0
APRIL	122.2	95.2	125.2	113.4	114.9	114.4	127.1	99.2	97.0	88.7
MEI	141.8	108.9	145.7	121.5	122.6	118.9	139.2	125.0	80.3	101.1
JUNI	150.9	101.7	160.8	118.8	117.8	112.3	133.0	131.4	98.9	100.2
JULI	52.9	7.3	67.3	87.5	90.5	92.8	88.0	86.7	107.9	38.8
AUGUSTUS	105.9	90.8	105.4	108.2	107.3	104.8	114.6	115.2	108.8	88.9
SEPTEMBER	134.8	102.3	139.2	115.9	116.5	114.1	130.0	116.0	95.7	104.0
OKTOBER	144.1	117.5	145.7	128.0	126.5	121.0	148.4	125.9	88.6	115.6
NOVEMBER	131.0	105.9	132.8	115.2	116.4	114.5	127.5	113.4	105.7	94.5
DECEMBER	118.9	119.5	111.4	102.8	104.2	108.3	100.6	89.4	107.3	78.9
1985 JANUARI	133.0	102.4	136.8	119.1	120.3	117.2	133.7	118.3	104.1	98.2
FEBRUARI	125.7	109.4	125.0	115.2	116.1	116.6	126.4	108.7	71.3	100.8
MAART	139.3	124.5	137.6	127.0	128.9	127.7	141.8	125.3	105.8	96.4
APRIL	133.9	106.0	138.8	124.1	123.7	123.5	144.9	110.9	96.0	96.4
MEI	122.3	95.6	125.3	117.8	119.4	115.8	137.9	109.4	99.0	88.4
JUNI	168.8	128.0	171.7	118.1	119.3*	110.8	150.7*	114.8	73.2	97.7
JULI	51.6	14.6	61.6	97.9	100.8*	105.0	105.1*	85.3	54.7	50.7
AUGUSTUS	93.1	53.8	101.8	107.0	108.4*	109.1	119.5*	100.8	65.0	83.0
SEPTEMBER	115.0	96.2	115.7	121.5	122.5*	115.9	149.3*	115.5	97.1	104.6
OKTOBER	125.5	124.0	119.8	132.2	132.9*	123.8	-	133.3	114.3	126.9
NOVEMBER	108.5	94.7	107.8	120.0	121.9*	114.8	-	111.8	95.1	94.6
DECEMBER	98.0	81.3	98.2	109.3	111.5*	-	-	-	-	86.9
1986 JANUARI	121.2*	78.2*	128.1*	121.3	-	-	-	-	-	-
FEBRUARI	120.2*	95.9*	122.5*	-	-	-	-	-	-	-

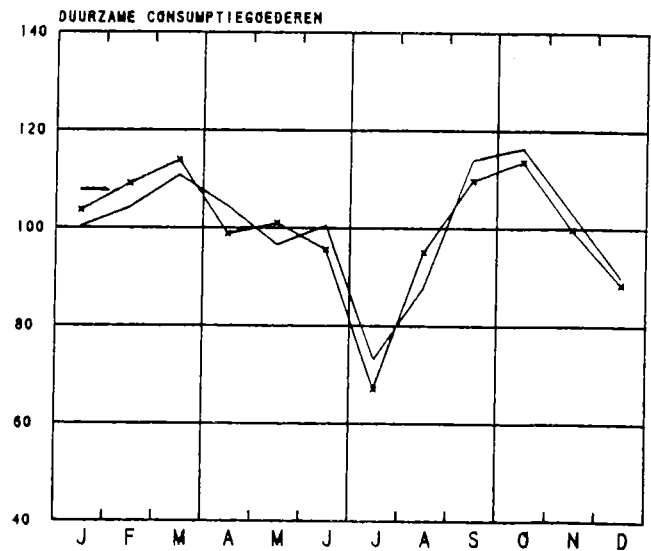
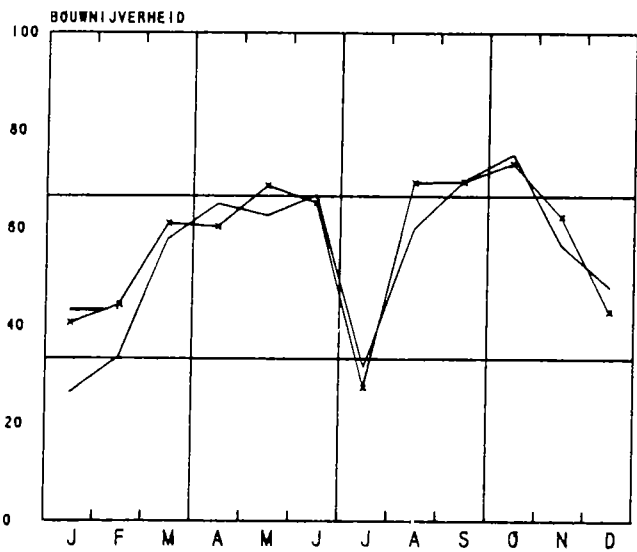
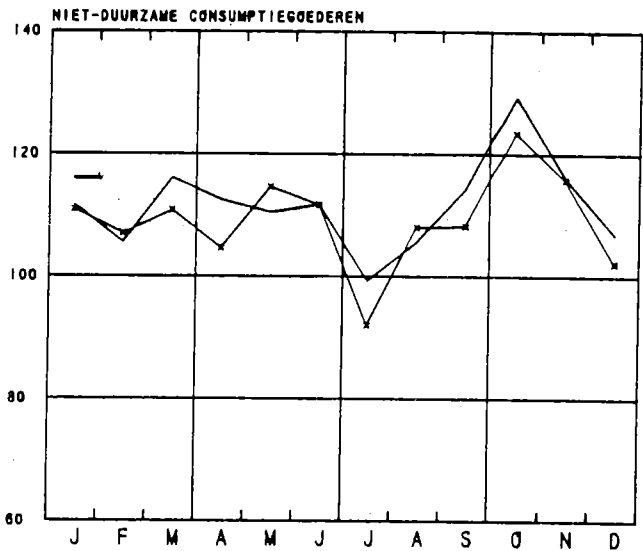
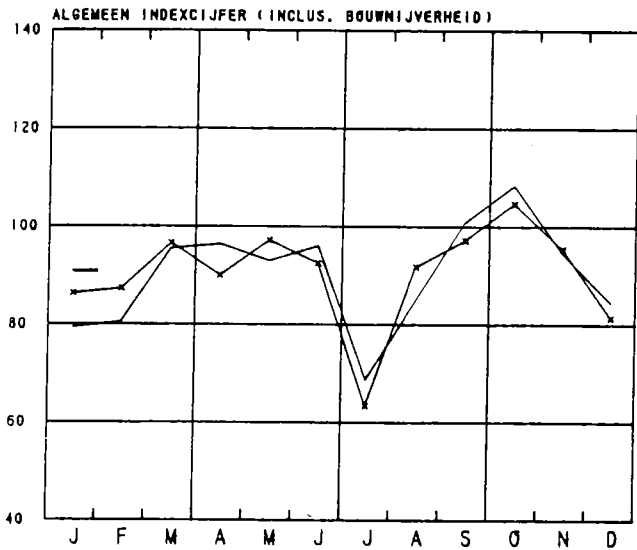
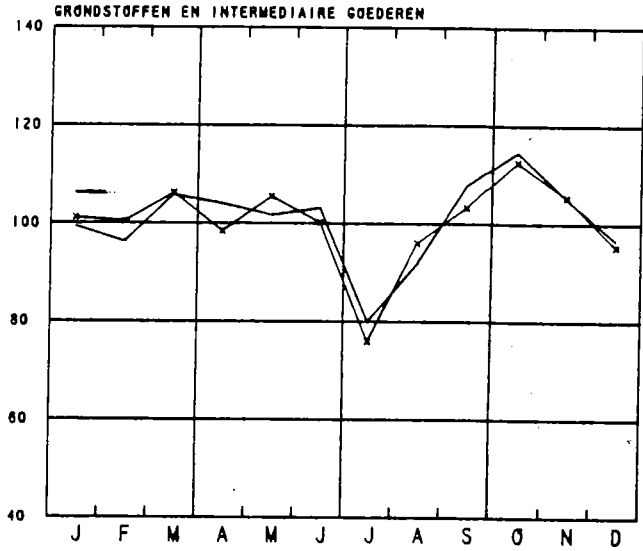
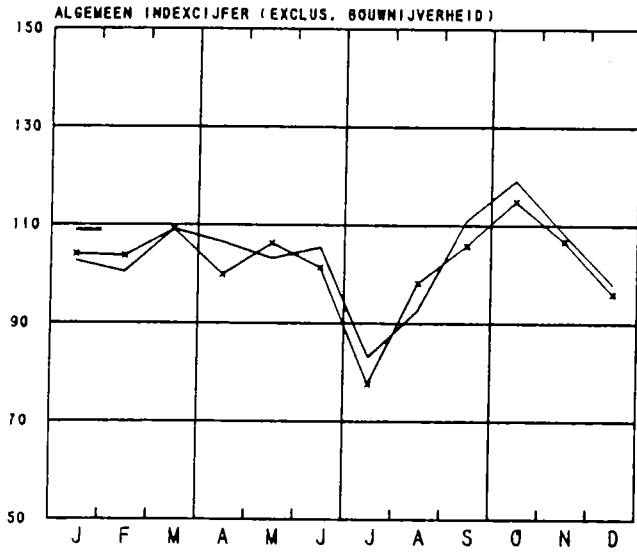
	AFGELEIDE BEDRIJVEN V. DE STEEN KOOLEN EN PETROLEUMNIJVERHEID			NIJVERHEID VAN NIET METAALHOUDENDE MINERALEN							
	ALGEMEEN INDEX- CIJFER	PETROLEUM RAFFINA- DERIJEN	STEENKOOLEN AGGLO- MERATEN	ALGEMEEN INDEX- CIJFER	KLEI	GLAS			CEMENT	KERA- MISCH- PRO- DUKTEN	KALK, DO- LOMIET PLEISTER AGGLOME- RATEN, ENZ.
						ALGEMEEN INDEX- CIJFER	VLAAG- GLAS	HOL- GLAS			
1980	100.0	100.0	100.0	100.0	100.0	100.0	100.0	100.0	100.0	100.0	100.0
1981	87.1	97.0	66.4	87.4	64.5	90.9	86.0	95.7	89.4	88.7	84.2
1982	74.7	73.9	60.9	81.7	52.1	86.5	80.2	92.9	84.5	88.5	73.5
1983	63.4	62.1	55.5	77.5	52.5	83.7	79.3	87.9	76.5	82.9	79.6
1984	70.9	58.6	-	81.1	57.5	91.1	93.1	91.1	76.3	84.8	91.9
1985	-	50.9	-	-	59.1	-	-	-	74.0	79.4	-
1983 DECEMBER	59.3	56.9	91.8	67.9	44.8	89.7	92.9	85.9	52.2	74.3	75.4
1984 JANUARI	68.8	63.4	74.5	69.1	32.0	92.2	105.6	84.6	53.4	86.2	88.1
FEBRUARI	69.6	63.7	75.5	68.3	33.9	87.0	98.3	80.8	54.1	86.8	101.4
MAART	76.5	69.1	60.0	80.4	52.3	87.1	82.2	91.8	77.1	87.5	107.7
APRIL	74.4	65.9	78.2	86.6	66.7	96.9	93.9	100.4	84.1	78.5	85.6
MEI	75.8	62.0	30.9	94.3	68.4	103.0	98.3	107.7	93.9	87.3	97.5
JUNI	72.1	57.5	34.5	91.5	70.9	101.9	101.2	104.0	88.6	84.9	90.7
JULI	69.3	52.9	-	68.0	48.6	80.8	77.0	84.6	62.9	67.7	56.0
AUGUSTUS	68.3	54.2	-	84.6	58.4	85.4	87.0	85.5	87.3	85.9	107.8
SEPTEMBER	71.5	57.5	-	90.8	68.3	93.2	101.9	88.7	94.6	83.9	98.1
OKTOBER	65.4	47.4	-	90.1	73.2	97.0	107.1	91.7	84.3	99.5	104.7
NOVEMBER	64.6	49.3	-	77.4	67.6	79.8	65.8	90.3	73.1	89.9	90.4
DECEMBER	74.5	60.5	-	72.5	49.9	88.5	99.3	82.5	63.0	79.4	72.2
1985 JANUARI	73.6	61.8	-	48.3	22.9	84.3	94.7	79.2	18.8	74.3	76.2
FEBRUARI	69.6	58.4	-	56.7	31.3	85.0	96.9	79.1	35.2	74.8	77.2
MAART	57.8	41.5	-	75.6	49.6	72.2	99.6	56.8	80.0	82.5	98.6
APRIL	42.6	23.6	-	83.7	67.0	74.4	97.8	61.5	91.7	87.9	93.0
MEI	55.4	38.3	-	81.3	67.7	77.6	98.4	66.3	84.1	86.8	92.6
JUNI	63.7	48.7	-	84.2	67.9	71.1	92.2	59.6	95.1	87.8	91.1
JULI	67.0	52.6	-	63.8	59.5	62.8	79.7	53.6	63.5	58.3	95.3
AUGUSTUS	70.3	55.6	-	80.1	67.1	68.1	97.8	51.5	93.8	60.9	99.0
SEPTEMBER	70.6	57.1	-	86.0	70.2	72.7	109.9	51.7	99.3	77.6	99.6
OKTOBER	72.0	57.4	-	85.9	76.1	69.2	101.5	51.0	94.5	101.8	102.6
NOVEMBER	71.9	58.1	-	77.7	64.8	63.3	97.9	43.5	76.5	83.2	93.3
DECEMBER	72.9	58.0	-	73.0	65.6	67.2*	99.2*	49.1*	55.5	77.1	-
1986 JANUARI	78.3	65.9	-	69.7	-	-	-	-	55.6	-	-

	BASIS - METAALNIJVERHEID								
	ALGEMEEN INDEX- CIJFER	IJZER- EN STAALNIJVERHEID				VORMSTAALGIETERTIJEN, IJZERTIETERTIJEN, DRAAD EN METAALTREKKERTIJEN, KOUDWALSERIEN			
		ALGEMEEN INDEXCIJ- FER	GIET- IJZER	RUW STAAL	AFGEWERKTE PRODUKTEN	ALGEMEEN INDEXCIJ- FER	VORMSTAAL- GIETE- RIJEN	IJZERTIET- ERTIJEN	DRAAD- EN METAALTREK- SERIJ
1980	100.0	100.0	100.0	100.0	100.0	100.0	100.0	100.0	100.0
1981	95.8	97.5	99.5	105.9	91.1	96.2	96.6	88.4	98.7
1982	85.8	78.7	79.7	80.2	76.1	95.9	102.1	86.8	97.2
1983	87.7	82.3	81.8	81.6	81.5	95.9	98.2	79.0	100.2
1984	95.2	92.4	91.3	90.9	92.6	99.3	96.7	76.1	106.2
1983 DECEMBER	90.2	83.9	81.9	81.3	85.0	100.7	92.3	75.4	109.8
1984 JANUARI	96.7	89.4	88.7	88.3	89.0	111.9	103.7	79.5	123.8
FEBRUARI	97.5	93.7	89.6	90.7	97.8	104.3	101.7	80.6	112.1
MAART	102.2	96.7	96.0	96.0	95.7	107.3	106.7	83.3	114.5
APRIL	93.8	88.6	88.3	89.2	86.7	102.6	99.0	80.8	110.0
MEI	105.0	104.0	102.9	101.8	104.5	106.5	100.2	85.6	114.3
JUNI	99.7	103.0	101.0	101.1	103.8	93.5	99.3	70.4	99.0
JULI	71.7	74.1	81.1	78.1	63.5	73.7	65.2	51.8	82.6
AUGUSTUS	85.3	83.5	80.0	80.3	87.3	90.8	101.1	77.3	92.0
SEPTEMBER	94.8	91.4	87.0	87.8	96.1	104.6	102.0	89.3	109.6
OKTOBER	105.6	101.4	95.2	95.9	109.0	109.6	103.8	91.8	116.1
NOVEMBER	99.8	96.9	97.8	96.4	94.8	98.1	95.7	78.2	104.6
DECEMBER	88.7	86.1	88.2	85.3	83.1	88.5	82.2	89.2	95.8
1985 JANUARI	93.9	85.8	86.7	83.7	84.9	103.5	89.6	77.7	114.9
FEBRUARI	90.7	82.9	79.7	78.4	87.4	99.1	90.3	79.8	107.0
MAART	100.8	97.4	98.4	96.0	97.4	103.7	83.7	86.1	113.8
APRIL	97.8	92.8	91.7	89.8	94.2	101.7	83.5	86.9	110.6
MEI	99.2	96.7	95.0	94.2	98.1	102.1	72.4	84.8	114.9
JUNI	97.4	94.6	89.4	88.4	102.0	94.7	79.4	80.0	102.8
JULI	71.9	77.1	78.3	73.7	66.3	62.8	56.9	56.1	85.8
AUGUSTUS	85.2	85.9	86.8	82.8	77.7	98.0	100.4	81.5	102.0
SEPTEMBER	96.8	89.5	90.1	86.9	-	109.7	101.2	98.2	114.6
OKTOBER	101.2	90.4	90.9	87.6	-	114.9	104.8	99.5	121.6
NOVEMBER	95.5	92.0	92.8	89.1	-	102.2	94.1	84.0	107.3
DECEMBER	87.8	85.7	-	-	-	90.6	87.2	73.4	96.5
1986 JANUARI	94.8	85.7	-	-	-	-	-	-	-

	BASIS-METAALNIJVERHEID (VERVOLG)							
	ALGEMEEN INDEX- CIJFER	NIJVERHEID VAN DE NON-FERRO METALEN					HALF- PRODUKTEN	COKES- FABRIEKEN AFHANGE- LIJK VAN DE METAAL- INDUSTRIE
		ALGEMEEN INDEXCIJFER	KOPER	ZINK	LOOD	TIN		
1980	100.0	100.0	100.0	100.0	100.0	100.0	100.0	100.0
1981	89.4	86.3	83.0	100.5	85.9	49.6	92.8	99.4
1982	94.5	93.3	95.3	96.6	77.8	43.7	95.7	86.2
1983	92.7	89.4	82.0	110.6	104.7	43.9	96.2	84.8
1984	95.9	89.3	81.3	114.4	99.7	47.7	103.0	87.7
1983 DECEMBER	94.5	87.6	78.4	110.3	121.7	35.6	101.6	93.7
1984 JANUARI	100.9	91.7	82.4	128.5	105.7	44.9	112.6	86.8
FEBRUARI	99.1	93.7	83.1	111.4	126.1	59.6	105.9	86.4
MAART	110.5	104.9	96.0	124.1	132.7	50.8	117.4	92.4
APRIL	97.7	98.9	91.8	112.7	115.7	49.6	94.6	88.6
MEI	102.7	95.8	83.7	115.9	127.4	68.4	109.5	90.2
JUNI	92.5	82.4	76.0	122.1	51.0	52.9	104.0	85.7
JULI	62.6	59.6	54.5	101.5	54.2	16.4	64.5	85.7
AUGUSTUS	81.5	76.5	67.6	99.4	99.8	44.4	85.6	83.3
SEPTEMBER	92.1	78.0	72.2	106.1	77.2	35.6	106.4	85.4
OKTOBER	111.2	103.2	97.3	120.1	88.8	61.5	120.8	89.9
NOVEMBER	107.0	103.4	98.2	118.2	105.3	47.2	111.3	86.9
DECEMBER	92.5	82.9	73.1	112.7	112.2	40.3	103.3	91.0
1985 JANUARI	104.5	91.4	82.6	119.4	113.2	42.3	119.7	86.7
FEBRUARI	102.3	92.5	89.3	98.6	90.7	39.2	112.9	79.9
MAART	105.0	94.9	87.6	115.4	102.7	50.3	114.9	88.2
APRIL	105.6	96.5	88.9	122.8	94.3	56.0	115.5	82.6
MEI	100.4	94.2	85.1	140.5	86.1	52.7	107.5	87.5
JUNI	105.5	95.6	90.7	96.7	94.6	56.7	119.2	83.0
JULI	69.6	65.5	65.4	111.3	6.0	19.5	73.1	85.3
AUGUSTUS	90.6	89.7	86.1	100.0	76.0	47.2	90.6	84.4
SEPTEMBER	107.6	103.1	94.5	125.4	99.2	70.3	111.8	83.7
OKTOBER	114.0	107.6*	102.4*	129.0*	99.2*	47.7*	123.3*	86.6
NOVEMBER	96.6	92.6*	87.3*	116.7*	93.8*	34.4*	108.5*	83.3
DECEMBER	87.5	-	-	-	-	-	-	86.0*
1986 JANUARI	106.9	-	-	-	-	-	-	-

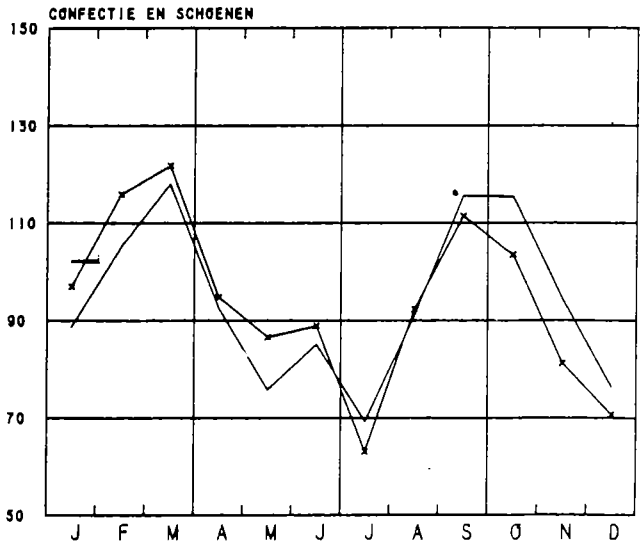
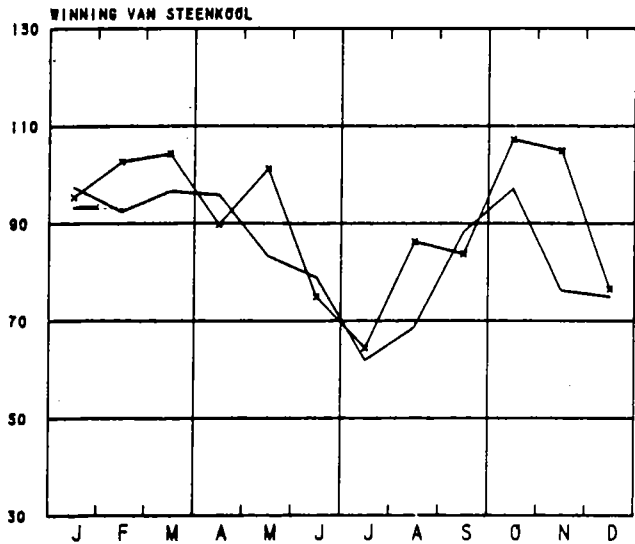
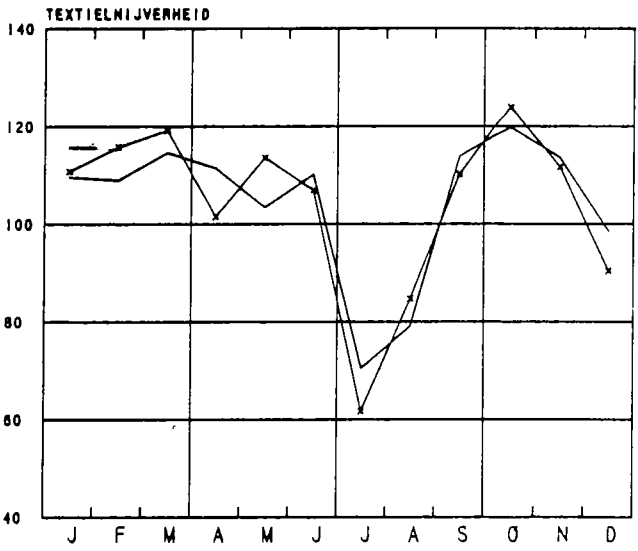
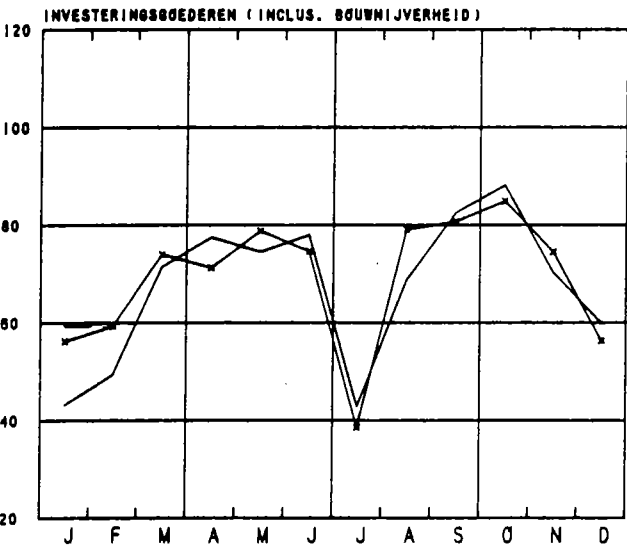
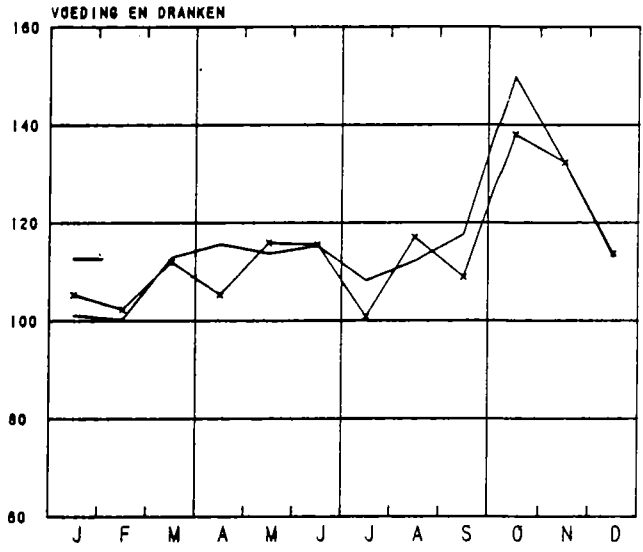
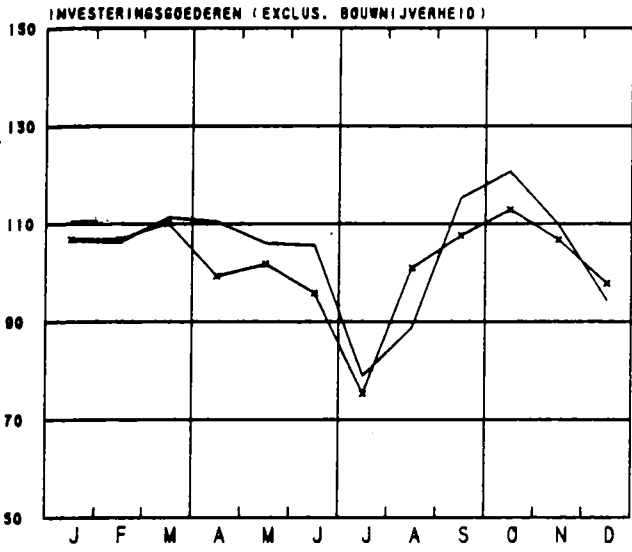
BRUTO INDEXCIJFERS VAN DE INDUSTRIELE PRODUCTIE

1980-100 ◀ 1984 — 1985 — 1986



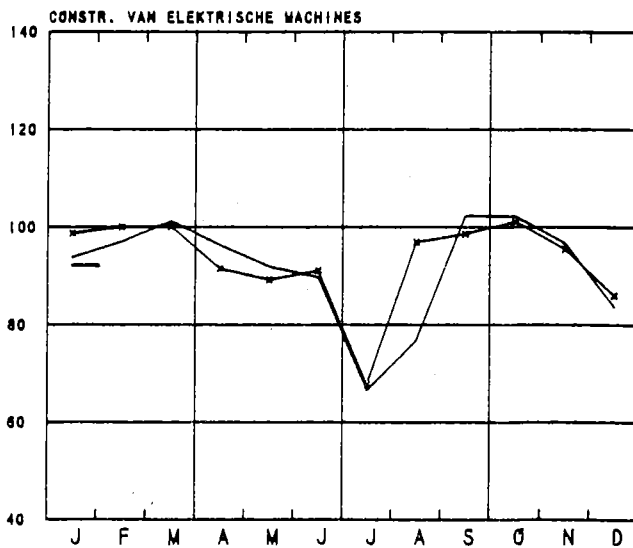
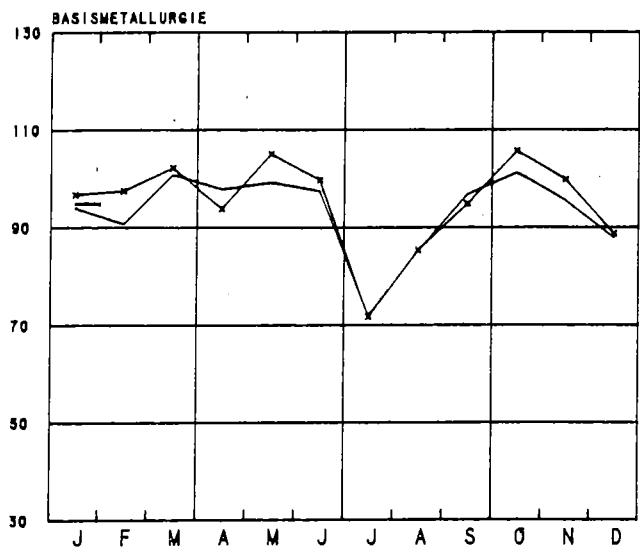
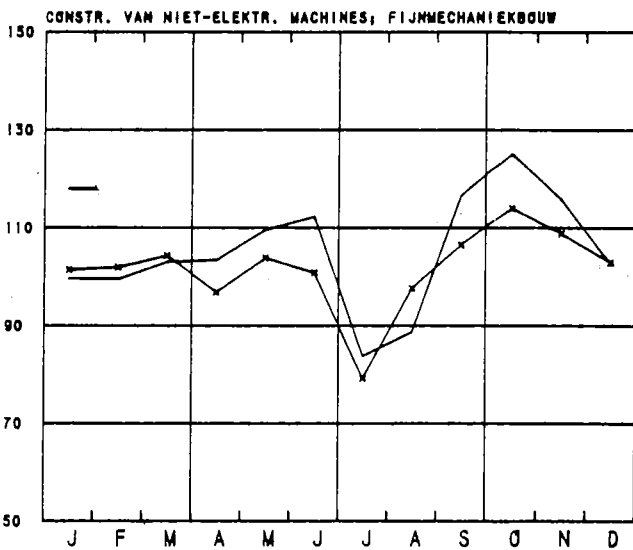
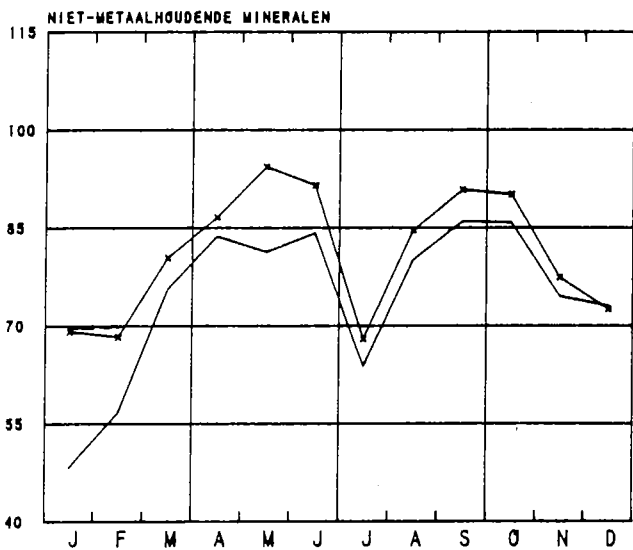
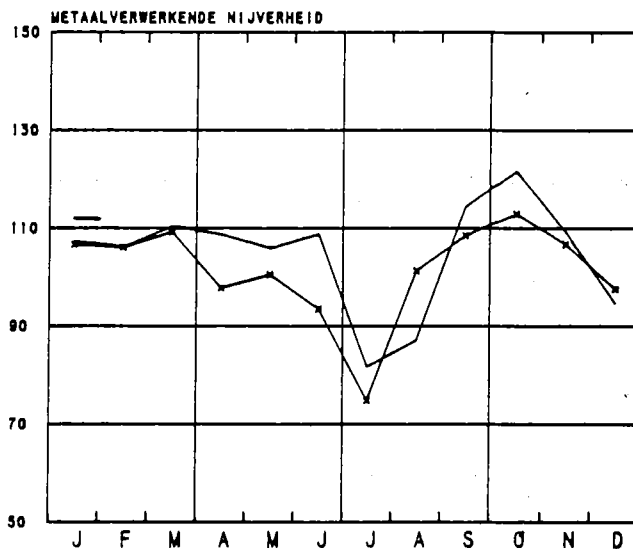
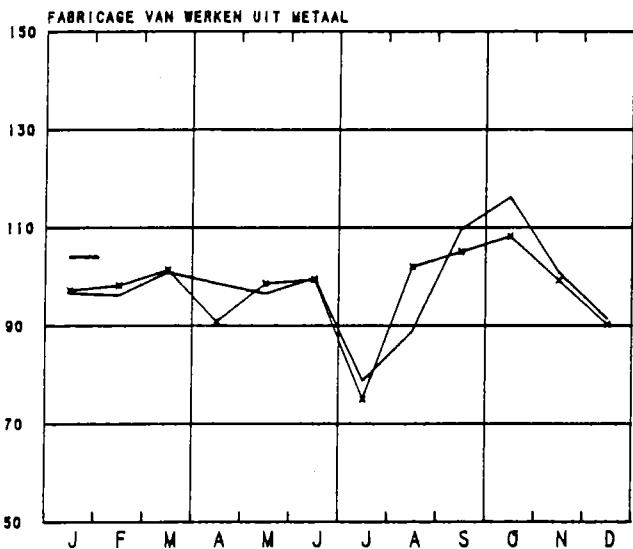
BRUTO INDEXCIJFERS VAN DE INDUSTRIE PRODUCTIE

1980=100 1984 1985 1986



BRUTO INDEXCIJFERS VAN DE INDUSTRIELE PRODUKTIE

1980=100 ↔ 1984 — 1985 — 1986



II. INDUSTRIËLE PRODUCTIE IN ABSOLUTE CIJFERS

STEENKOLEN EN IJZERMIJNEN - OPVANGEN VAN MIJNGAS

	STEENKOLMIJNEN (1)									ONTGIN- NING VAN IJZER- ERTS (1000T)	MIJNGAS (1) (1000 M3) (5)	
	AANTAL UITDEL- VINGS- DAGEN	PRODUK- TIE (1000T)	AFZET (1000T)	VOOR- RAAD (2) (1000T)	PRODUKTIE PER DAG EN PER ARBEIDER (KG) (3)			ABSENTEISME IN / (4)			OPGE- VANGEN	GEVALO- RISEERO
					HOUWERS	ONDER- GRON- DERS	ONDER- EN BOVEN GRON- DERS	ONDER- GRON- DERS	ONDER- EN BOVEN GRON- DERS			
1980	20.2	527	540	164	9154	2297	1738	16.1	14.4	-	3913	3547
1981	20.8	511	527	192	9424	2196	1681	15.0	13.5	-	3599	2972
1982	20.2	545	522	450	9730	2342	1800	13.7	12.4	-	3000	2862
1983	18.6	508	513	702	9785	2405	1844	12.8	11.6	-	1928	1682
1984	18.3	525	564	857	11162	2577	1975	12.4	11.3	-	3889	3459
1983												
DECEMBER	17.2	504	557	702	10086	2507	1935	14.0	13.2	-	2703	2298
1984												
JANUARI	18.0	531	552	721	10226	2407	1841	10.7	9.8	-	2926	2309
FEBRUARI	19.1	569	580	763	10788	2514	1937	12.4	11.4	-	3583	3298
MAART	19.9	598	629	807	11186	2633	2018	13.9	12.8	-	3621	3318
APRIL	16.2	520	514	918	11561	2676	2043	12.9	11.9	-	3233	2758
MEI	19.1	570	589	981	11082	2605	2002	12.9	11.8	-	2904	2470
JUNI	16.6	428	541	913	10765	2493	1849	14.6	13.0	-	3302	2954
JULI	16.3	381	379	920	11938	2628	1961	12.3	11.1	-	3006	2663
AUGUSTUS	20.1	493	545	931	10947	2534	1918	13.3	12.0	-	2635	2145
SEPTEMBER	17.1	484	603	871	10573	2451	1875	12.2	11.1	-	3838	3455
OKTOBER	21.7	639	651	839	11558	2618	2041	11.3	10.3	-	7477	6869
NOVEMBER	20.0	625	652	866	12035	2712	2113	10.8	9.9	-	5065	4517
DECEMBER	16.0	462	534	857	11497	2648	2076	11.1	10.7	-	5081	4750
1985												
JANUARI	22.0	609	617	898	11162	2525	1947	10.9	10.0	-	4899	4242
FEBRUARI	20.0	581	600	900	11679	2643	2044	12.3	11.2	-	5572	4603
MAART	21.0	608	657	870	11651	2657	2052	12.3	11.0	-	6442	5351
APRIL	21.0	592	580	914	11643	2634	2037	12.5	11.3	-	6030	5271
MEI	19.0	506	497	959	12092	2574	1971	13.1	11.7	-	4991	4432
JUNI	20.0	477	430	970	11459	2430	1837	15.3	13.5	-	4796	4337
JULI	18.0	375	425	904	11181	2441	1822	12.6	11.2	-	3721	2682
AUGUSTUS	20.0	417	468	836	10475	2369	1787	12.2	11.0	-	3177	2418
SEPTEMBER	21.0	539	513	946	11107	2488	1919	13.5	12.3	-	2983	2525
OKTOBER	23.0*	601*	-	711*	-	2508*	1941*	-	-	-	-	-
NOVEMBER	18.0*	456*	-	652*	-	2293*	1810*	-	-	-	-	-
DECEMBER	18.0*	451*	-	547*	-	2441*	1936*	-	-	-	-	-
1986												
JANUARI	22.0*	557*	-	619*	-	2488*	1932*	-	-	-	-	-
FEBRUARI	20.0*	535*	-	576*	-	2546*	2031*	-	-	-	-	-

LEVERINGEN VAN BELGISCHE STEENKOLEN OP DE BINNENLANDSE MARKT, INVOER EN UITVOER VAN STEENKOLEN (1000 T)

	COKE- GAS- EN AGGLOME- RAAT- FABRIEKEN	ELEKTRICI- TEITS- CENTRALES	METAAL- NIJVER- HEID	BOUWMATE- RIALEN, CEMENT- FABRIEKEN	HUISBRAND- KLEIN BE- DRIJF EN OPENBARE BESTUREN	ANDERE VERBRUI- KERS	UITVOER	TOTAAL	INVOER
1980	329.5	119.9	1.2	0.5	13.0	2.7	36.7	503.4	839.4
1981	291.7	118.4	0.9	5.0	10.0	3.5	58.3	487.7	831.2
1982	270.6	141.7	0.2	1.6	9.5	3.7	50.5	477.9	863.0
1983	248.8	172.9	0.2	2.5	7.6	4.3	32.4	468.7	603.1
1984	260.0	175.4	0.2	2.9	7.0	11.5	58.3	515.2	746.3
1983									
DECEMBER	266.8	181.1	0.1	2.2	9.2	8.3	42.2	510.9	758.9
1984									
JANUARI	242.7	194.0	0.3	1.1	9.9	8.6	45.3	501.9	676.4
FEBRUARI	262.1	194.8	0.1	2.0	11.2	8.9	44.4	523.5	603.4
MAART	269.7	216.4	0.2	3.4	9.0	10.2	51.6	560.6	655.9
APRIL	260.7	117.5	0.1	3.3	7.2	5.8	66.8	461.4	768.0
MEI	274.6	183.1	0.3	3.7	6.1	6.0	63.8	537.7	1039.9
JUNI	265.6	140.8	0.2	3.1	7.4	7.0	65.1	489.1	724.1
JULI	228.9	82.4	0.1	2.5	1.2	1.7	31.2	348.0	859.7
AUGUSTUS	264.2	177.8	0.3	3.1	4.0	4.1	47.5	501.2	449.8
SEPTEMBER	267.0	209.2	0.2	3.3	5.6	9.8	62.3	558.1	1067.3
OKTOBER	272.5	178.5	0.2	3.9	8.2	47.5	84.5	595.4	996.3
NOVEMBER	279.4	221.7	0.3	3.1	7.1	11.8	79.2	602.6	518.5
DECEMBER	231.0	188.0	0.3	2.5	7.1	18.1	57.6	504.7	596.6
1985									
JANUARI	285.6	208.4	0.3	1.3	10.7	24.9	39.8	571.0	795.3
FEBRUARI	264.6	209.0	0.4	2.0	7.8	26.4	54.2	564.4	489.4
MAART	287.4	244.8	0.2	2.6	6.0	16.9	71.7	629.6	966.7
APRIL	273.6	202.0	0.3	3.6	5.1	15.9	53.8	554.4	682.3
MEI	266.2	142.3	0.1	3.7	4.7	10.0	54.6	481.4	710.6
JUNI	255.6	138.3	0.2	4.0	2.8	5.5	46.8	453.2	891.6
JULI	224.6	128.1	0.1	3.8	1.9	3.4	35.9	397.7	639.9
AUGUSTUS	256.9	134.7	0.3	3.9	2.7	6.3	39.0	443.7	842.6
SEPTEMBER	-	-	-	-	-	-	61.6	-	924.3*
OKTOBER	-	-	-	-	-	-	53.5*	-	702.6*
NOVEMBER	-	-	-	-	-	-	43.2*	-	1189.2*

(1) BRON : ADMINISTRATIE VAN HET MIJNWEZEN

(2) EINDE VAN DE MAAND OF VAN HET JAAR

(3) DE CIJFERS HEBBEN BETREKKING OP DE "WERKLIJKE DIENSTEN"

(4) ABSENTEISME VOOR INDIVIDUELE AREDENEN

(5) TERUGGEBRACHT TOT 9500 KAL., 0. CEN., 760 MM HG

WINNING VAN BOUWSTEEN EN ANDERE NIET-METAALHOUDENDE MINERALEN

	PRODUKTIE DER GROEVEN								
	PORFIER		HARDSTEEN				MARMER		
	BREUKSTEEN (T)	PUIN (1000 T)	RUW (M3)	GEZAAGD (M3)	BEWERKT (M3)	BIJPRO- DUKTEN (M3)	BLOKKEN (M3)	PLATEN VAN 20 MM (1000 M2)	BREUKSTEEN EN PUIN (T)
1980	16429	454.7	73197	6015	811	79611	371	15.6	63
1981	14262	410.7	66981	5286	737	67256	498	10.3	26
1982	8766	410.7	52156	4628	688	50847	654	7.8	9
1983	13672	333.5	42276	4015	710	45421	111	13.7	9
1984	8021	268.2	56424	4083	1257	63981	302	14.0	9
1983									
DECEMBER	11593	235.9	22676	3373	728	40429	40	11.6	11
1984									
JANUARI	10208	194.5	45113	7348	1681	48927	-	14.0	6
FEBRUARI	3107	88.1	45220	3789	599	53041	14	14.9	4
MAART	15615	293.5	65739	4456	1007	68287	109	15.7	12
APRIL	10369	295.6	59998	4069	1008	60783	76	16.4	12
MEI	11904	348.3	67970	3941	1131	70500	60	16.7	9
JUNI	11482	369.2	69439	4002	3198	74103	587	14.3	10
JULI	-	91.2	10896	572	2236	12235	591	3.9	6
AUGUSTUS	9278	356.2	84185	4664	885	95624	89	16.9	4
SEPTEMBER	6335	325.9	77345	4448	1119	97551	784	15.5	7
OKTOBER	5644	370.2	66701	4939	1060	87403	490	14.7	11
NOVEMBER	5641	281.1	48539	3859	754	55593	25	12.9	11
DECEMBER	6665	204.0	35942	2914	408	43726	802	11.9	10
1985									
JANUARI	1630	42.1	6398	756	162	11301	802	4.6	6
FEBRUARI	877	72.9	9428	1844	285	7209	827	8.9	5
MAART	6877	279.4	27240	4202	592	53055	39	17.3	9
APRIL	4756	322.7	43183	4132	854	75498	1050	19.2	10
MEI	-	340.2	57403	4326	930	64829	1050	15.4	7
JUNI	2886	401.9	62716	4817	994	63009	61	17.8	6
JULI	-	171.4	18469	537	82	19366	51	14.2	7
AUGUSTUS	3800	358.1	50381	4629	814	59755	130	17.2	2
SEPTEMBER	2019	418.4	78657	5104	1089	80691	51	16.4	6
OKTOBER	999	453.2	82930	4961	1090	70866	73	17.0	9
NOVEMBER	1974*	308.1*	57050*	3823*	866*	47490*	40*	14.3*	10*

	PRODUKTIE DER GROEVEN (VERVOLG)								
	ZANDSTEEN			ZANDGROEVEN				ZUIGMACHINES	
	BREUKSTEEN (T)	PUIN (1000 T)	DIVERSE (T)	ZAND VOOR IJZERNIJ- VERHEID (1000 T)	ZAND VOOR GLASNIJ- VERHEID (1000 T)	ZAND VOOR BOUW- BEDRIJF (1000 T)	DIVERSE (1000 T)	VOOR GRINT (1000 T)	VOOR ZAND (1000 T)
1980	4638	185	1830	64	166	632	143	371	65.9
1981	3832	164	1272	55	155	543	111	357	74.1
1982	3661	166	926	52	143	529	131	332	103.7
1983	2505	161	1037	45	139	564	137	399	114.0
1984	5017	198	633	51	140	553	121	445	93.9
1983									
DECEMBER	511	65	628	39	132	429	113	301	116.5
1984									
JANUARI	65	61	81	42	138	267	72	254	71.3
FEBRUARI	2628	76	319	44	136	379	81	216	61.6
MAART	2932	162	327	49	163	588	107	433	91.8
APRIL	2273	210	557	47	117	600	111	392	101.1
MEI	5129	295	915	55	167	740	158	512	120.9
JUNI	11677	269	889	84	165	663	140	541	121.7
JULI	1112	108	545	36	120	339	82	211	39.9
AUGUSTUS	6968	272	944	52	142	765	154	677	136.6
SEPTEMBER	9877	251	933	52	129	711	145	628	89.8
OKTOBER	8927	299	966	56	147	679	168	707	129.0
NOVEMBER	4379	233	728	52	143	525	141	400	90.7
DECEMBER	4232	144	386	37	118	384	92	368	72.2
1985									
JANUARI	22	19	129	44	131	193	81	40	8.7
FEBRUARI	236	40	182	49	116	278	91	99	34.6
MAART	678	99	400	45	146	501	152	386	133.8
APRIL	3367	141	776	506	163	622	172	473	173.3
MEI	5614	205	771	502	134	696	155	433	98.1
JUNI	19364	252	2201	525	117	718	279	555	125.2
JULI	19683	117	1236	375	104	454	131	270	84.0
AUGUSTUS	20725	231	950	470	108	711	133	651	132.7
SEPTEMBER	12020	220	988	529	120	690	263	737	188.4
OKTOBER	19409	237	1241	507	119	655	293	819	167.1
NOVEMBER	6196*	150*	757*	472*	102*	548*	168*	422*	144.3*

VOEDINGSNIVVERHEID

	VLEES- CONSERVEN (1)	FRUIT- EN GROENTENCONSERVEN					PRODUKTIE VAN MEEL (INDUS- TRIELE MAALDE- RIJEN) (1000T)	KOEKJES, BESCHUITEN, PEPERKOEK PRODUKTIE (T)		
		JAM (T)		GEKONFIJTE VRUCHTEN , PRUIMENMOES, VRUCH- TEN IN SIROOP EN NATUURLIJK INGELEGD FRUIT (T)		GROENTEN- CONSERVEN		KOEKJES	BESCHUI- TEN (2)	PEPERKOEK
		PRODUKTIE (T)	PRODUKTIE	LEVE- RINGEN	PRODUKTIE	LEVE- RINGEN				
1980	1597	1596	1614	2786	3011	10466	70	9943	252	572
1981	1702	1627	1661	3143	3148	14413	81	10408	204	634
1982	1483	1739	1657	2945	2833	19338	76	10840	150	633
1983	1357	1643	1739	3026	3004	15737	68	11620	221	636
1984	1297	2009	2005	2986	3190	19172	76	12073	147	625
1983										
DECEMBER	1399	1868	1858	3664	2775	7496	83	10466	220	567
1984										
JANUARI	1964	1646	1768	2947	2922	9975	98	11544	167	714
FEBRUARI	1778	2490	2543	2741	3349	6137	88	11943	119	716
MAART	1549	2421	2043	2728	3101	7103	85	12680	246	714
APRIL	1151	2484	2033	1431	3332	3206	59	11667	147	644
MEI	1292	1602	2110	2393	3157	3297	77	12456	124	663
JUNI	1401	2208	2061	2152	2993	3324	70	12269	187	698
JULI	1017	2391	2243	3670	2685	50578	47	7648	108	404
AUGUSTUS	936	2174	2380	5340	2741	51390	79	12753	128	639
SEPTEMBER	1116	2159	1759	1648	3244	41282	79	13539	121	269
OKTOBER	1268	2296	1796	3805	3099	27371	91	15742	142	781
NOVEMBER	1134	1229	2074	4211	4903	17658	69	12937	139	646
DECEMBER	960	1007	1257	2767	2754	8744	67	9704	140	616
1985										
JANUARI	1567	668	1299	2345	3165	6288	55	11426	150	712
FEBRUARI	1594	2059	1627	4170	2695	6544	77	11036	122	718
MAART	1459	1456	1799	3240	3439	9522	78	12218	152	769
APRIL	1418	1934	1787	2526	3030	7256	82	12191	153	780
MEI	1394	960	1533	1036	3501	4021	77	11124	156	675
JUNI	566	1727	1781	2756	2839	8300	81	12369	151	697
JULI	1059	2395	1936	6695	2994	54109	67	8618	92	433
AUGUSTUS	633	1350	1674	1775	3044	66391	84	9977	128	557
SEPTEMBER	1209	1765	1502	1678	3319	38962	94	13574	210	734
OKTOBER	914	1619	1426	3319	3656	30848	93	14570	164	853
NOVEMBER	1156	-	-	-	-	16133	71	11879	115	642
DECEMBER	-	-	-	-	-	-	79	-	-	-
1986										
JANUARI	-	-	-	-	-	-	77	-	-	-

	SUIKER (T)									
	PRODUKTIE IN DE FABRIEKEN			PRODUKTIE NA VERWERKING IN DE RAFFINADERIJEN			VOORRAAD (3)			
	RUWE SUIKER	KRISTAL- SUIKER	TOTAAL	KRISTAL- SUIKER	GERAFFI- NEERDE SUIKER	TOTAAL	RUWE SUIKER	KRISTAL- SUIKER	GERAFFI- NEERDE SUIKER	TOTAAL
1980	15625	52678	68303	10817	9843	20660	107890	529753	29178	668822
1981	14006	66710	80716	11285	10451	21736	106612	562534	25759	694905
1982	16812	80042	96854	12182	8868	21050	138741	742189	18746	899676
1983	15265	50892	66147	6716	12232	18948	77860	664706	44187	786753
1984	14239	56676	70915	8350	9994	18344	89929	561752	39977	691655
1985	12107	62555	74661	9435	8862	18298	72904	623936	33413	730253
1983										
DECEMBER	45492	143463	188954	10772	17720	28492	77860	664706	44187	786753
1984										
JANUARI	-	1000	1000	6099	8679	14778	71762	637584	42792	752138
FEBRUARI	-	10040	10040	-	7745	7745	69204	611899	40780	721883
MAART	-	2787	2787	7402	7974	15376	54894	477332	40362	572587
APRIL	-	10887	10887	7886	7737	15622	37392	449123	38126	524641
MEI	-	3031	3031	10314	8525	18839	19523	337840	36380	393744
JUNI	-	-	-	12565	7413	19978	3617	284880	30600	319098
JULI	-	572	572	12791	2960	15752	3482	240719	23682	267883
AUGUSTUS	-	-	-	9557	8144	17700	11347	192876	23812	228034
SEPTEMBER	-	-	-	3860	5508	9368	6272	110946	19702	136919
OKTOBER	45961	184965	230926	10676	17911	28587	20003	203581	24819	248402
NOVEMBER	66459	279407	345866	8646	23020	31666	56638	392966	36494	486098
DECEMBER	58447	187428	245875	10410	14309	24719	89927	561752	39977	691655
1985										
JANUARI	-	436	436	8714	8544	17258	73789	536606	37927	648322
FEBRUARI	-	151	151	7083	7654	14737	77078	470900	38916	586894
MAART	-	7785	7785	6656	8418	15073	64730	468089	38100	570919
APRIL	-	12484	12484	7294	8215	15509	45280	389980	37057	472317
MEI	-	-	-	10517	7046	17563	31979	334462	35590	402030
JUNI	-	2	2	10961	6847	17808	34268	249787	33010	317066
JULI	-	-	-	2408	2261	4669	34257	197513	23354	255124
AUGUSTUS	-	191	191	7984	3216	11200	24593	133150	18082	175825
SEPTEMBER	-	13495	13495	13566	5163	18729	7263	62605	15263	84577
OKTOBER	59337	250228	309565	12905	19345	32250	25866	251324	23305	300495
NOVEMBER	53849	308999	362848	11889	18734	30622	56536	529623	32425	618584
DECEMBER	32092	156884	188976	13246	10907	24153	72904	623936	33413	730253
1986										
JANUARI	-	-	-	8140	7706	15847	74464	592041	32191	698696

(1) INRICHTINGEN WELKE 5 WERKLIEDEN OF MEER TFWERKSTELLEN
(2) INBEGREPEN DE NIET GESUIKERE PRODUKTEN
(3) FINDE VAN DE MAAND OF VAN HET JAAR

	PRODUKTIE VAN SAMENGESTELDE VOEDERS VOOR DIEREN (IN TON)												
	VOEDERS VOOR NEERHOFDIEREN				VOEDERS VOOR		VOEDERS VOOR RUNDEREN						VOEDERS VOOR PAARDEN
	PLUIMVEE						VOEDERS VOOR KALVEREN		VOEDERS V.A. RUNDEREN		VOEDERS VOOR MELKVEE		
	KWEEK-VOEDERS (1)	LEG-VOEDERS	VETMES-TING	ANDERE (2)	VOEDERS VOOR BIGGEN	ANDERE VARKENS VOEDERS	KUNST-MELK	VETMES-TING	KWEEK-VOEDERS	KWEEK-VOEDERS		VETMES-TING	
1980	8467	39847	18805	10458	60953	157527	4550	650	5680	14453		25393	
1981	8143	40559	20985	10141	56657	149157	4339	1002	5728	14696	24782	51290	2797
1982	8368	41474	29922	10858	58112	146099	5553	1457	6296	14064	29483	54297	2711
1983	7588	36725	23372	11547	57473	153861	5465	1567	6995	14475	31115	60019	2870
1984	7734	39213	20548	13844	59867	150917	5810	1532	6604	12962	32715	53283	2949
1983													
DECEMBER	7370	38972	17969	11546	60442	160587	5013	1548	5942	16394	37662	68501	3195
1984													
JANUARI	5985	38611	16237	14903	56507	150803	6720	1544	6049	15286	33982	66923	3559
FEBRUARI	6354	38231	16837	12164	53000	145674	6702	1500	6739	14808	31714	68165	3305
MAART	7826	41250	21237	14372	57664	151094	7145	1723	7098	15691	32879	76451	3478
APRIL	9670	37367	22237	14603	57541	145640	7176	1590	7751	13218	29645	64679	3170
MEI	9474	39142	23532	14430	61915	148992	7079	1760	7683	11561	29013	46821	2839
JUNI	9937	39160	23524	14780	59911	146976	5249	1565	7143	10687	28248	40402	2346
JULI	8585	41866	20832	13377	58639	149314	4793	1425	6414	10683	29529	39904	2350
AUGUSTUS	8596	41000	22475	15482	62044	162548	5760	1491	6679	11752	32664	42424	2536
SEPTEMBER	7219	36750	19969	13426	56107	141781	4373	1328	5779	11291	31934	39214	2518
OKTOBER	8065	42435	22676	14783	68111	167925	4876	1420	6489	13423	38202	49055	3099
NOVEMBER	5790	38136	20710	12495	63963	152542	5263	1535	5723	13575	37568	51185	3024
DECEMBER	5301	36604	16314	11316	62999	147709	4583	1502	5699	13570	37199	54176	3159
1985													
JANUARI	5995	37569	18451	15350	65975	153107	5768	1646	7152	15668	41131	61161	4057
FEBRUARI	5620	34534	17842	12798	55035	134801	5167	1671	6329	13690	35626	58367	3398
MAART	8921	35503	17504	14290	58334	148808	5286	1851	6867	14238	36048	64979	3589
APRIL	8741	35914	19493	15672	60926	165299	5162	1593	7251	13191	34341	64694	934
MEI	11136	38497	23234	15618	63595	156543	5320	1709	7230	10823	31094	43387	2864
JUNI	9785	32345	21041	15034	57100	131923	4443	1581	6997	9569	28808	40315	2590
JULI	8984	35182	22870	15466	62529	147590	4392	1603	6999	11230	33494	45122	2708
AUGUSTUS	8376	35262	21729	16544	61469	150783	4251	1822	7040	11839	35922	44401	2872
SEPTEMBER	6953	33580	20892	15303	58628	145994	4194	2015	6439	12207	35521	46468	2830
OKTOBER	7407	39224	20619	15277	69659	171188	5732	659	7399	13240	40991	54881	3104

	BEREIDING VAN MELK EN ROOM VOOR CONSUMPTIE							FABRICAGE		
	MELK (X 1.000 L)				ROOM (X 1.000 L)			A. BOTER (X 1.000 KG)		
	MELKERIJ-MELK (3)	GEDEELTELIJK AFGEROOMDE MELK	AFGE-ROOMDE MELK	KARNE MELK	SLAG-ROOM	ROOM	VERDUNDE ROOM	1E CATEGORIE MELKERIJ-BOTER	HANDELAARS BOTER	ANDERE
1980	42703	8937	5991	2214	688	443	-	5583	195	1231
1981	43898	10101	5904	2242	677	582	-	5419	342	1340
1982	43323	10805	5645	2259	689	853	-	5811	186	1411
1983	42815	11461	5264	2228	729	908	-	6499	205	1856
1984	40709	13324	4900	2063	806	805	-	5881	199	1491
1985	39715	16224	5609	1866	836	985	-	5292	114	1522
1983										
DECEMBER	43892	11549	5035	1929	944	1030	-	4054	97	1735
1984										
JANUARI	43116	11576	4459	1993	592	536	-	4323	148	1257
FEBRUARI	45003	12993	4969	2361	698	661	-	4716	183	1306
MAART	43792	12712	4981	2405	782	766	-	7295	-	1281
APRIL	40416	12498	5233	2473	857	799	-	7605	202	1393
MEI	41129	13848	4737	2064	958	1131	-	9840	-	1299
JUNI	38448	12672	4924	2208	879	836	-	8022	143	1310
JULI	34278	11533	5134	2047	788	803	-	7911	130	1250
AUGUSTUS	40567	13473	4963	2184	863	732	-	5989	539	1329
SEPTEMBER	39054	13191	4281	1793	653	620	-	4473	308	1337
OKTOBER	43792	15988	5037	1898	816	801	-	4365	115	1822
NOVEMBER	40470	14764	5069	1676	749	1007	-	3098	161	1855
DECEMBER	38447	14644	5008	1656	1038	973	-	3260	138	2456
1985										
JANUARI	44413	16206	5239	1838	669	599	-	3088	143	1618
FEBRUARI	39437	15213	4746	1836	615	612	-	3133	244	2352
MAART	39062	15558	5319	1979	747	986	37	4414	219	1349
APRIL	40197	17059	5523	2034	925	1153	-	6277	60	1494
MEI	39293	16075	5720	2082	995	1198	-	7701	55	1366
JUNI	37995	14780	4927	2155	785	1060	-	6389	170	1176
JULI	35747	14587	5381	2104	789	1014	-	7732	126	1361
AUGUSTUS	38969	15342	6009	1786	877	952	-	6466	68	1305
SEPTEMBER	39696	16633	5910	1645	749	928	-	5041	71	1563
OKTOBER	43317	18852	6496	1899	818	982	-	4404	93	1623
NOVEMBER	37603	16169	5755	1501	805	1148	-	4478	26	1388
DECEMBER	40848	18213	6278	1529	1258	1190	-	4386	96	1667

(1) VANAF DE EERSTE DAG TOT DE LEG

(2) KALKDINEN, DUIVEN, KONIJNEN, F.N.Z.

(3) CONSUMPTIEMELK, MET 32 GR. VETGEHALTE PER LITER

	FABRICAGE (VERVOLG)								
	B. KAAS (X 1000 KG)								
	VERSE			HARDE SOORT HOLLANDSE (1)	HALFHARDE SOORT ST-PAULIN (2)	BRIE EN CAMEMBERT	HERVE	BRUSSELSSE	VERSCHIE- DENE
	VETTE	HALFVETTE	MAGERE						
1980	343	238	1111	436	366	21	93	25	1080
1981	370	219	1068	438	460	20	84	24	1318
1982	297	216	1001	481	533	20	89	26	1512
1983	250	192	849	487	557	22	84	23	1081
1984	225	168	788	539	568	21	82	23	1156
1985	354	189	838	523	661	20	82	19	1576
1983									
DECEMBER	208	147	674	421	544	21	76	19	1014
1984									
JANUARI	236	160	820	493	513	21	53	25	1078
FEBRUARI	222	160	833	559	552	24	84	25	1113
MAART	219	153	850	433	578	23	94	22	1084
APRIL	251	162	842	597	539	22	89	19	1386
MEI	311	181	927	578	569	21	88	25	1197
JUNI	239	190	864	628	500	20	84	26	1163
JULI	203	184	769	546	477	17	65	10	1132
AUGUSTUS	229	184	879	525	660	20	93	23	1178
SEPTEMBER	155	154	673	534	640	21	80	28	1189
OKTOBER	208	185	765	581	661	24	90	25	1375
NOVEMBER	173	167	672	537	563	21	79	28	1004
DECEMBER	253	141	565	457	559	19	72	19	970
1985									
JANUARI	389	165	728	569	621	19	86	16	1195
FEBRUARI	368	161	684	515	600	19	95	19	1147
MAART	376	182	781	531	618	23	92	10	1612
APRIL	421	195	845	543	621	22	99	16	1679
MEI	448	203	996	539	658	24	100	25	1782
JUNI	337	192	934	513	441	17	86	25	1564
JULI	347	222	963	455	668	17	73	10	1328
AUGUSTUS	319	198	873	506	740	21	83	26	1778
SEPTEMBER	323	187	824	587	803	21	76	28	1643
OKTOBER	345	199	973	526	775	22	64	19	1829
NOVEMBER	297	182	744	480	744	21	61	22	1542
DECEMBER	279	183	706	508	649	19	69	13	1155

	FABRICAGE (VERVOLG)								
	C. MELKPOEDER (X 1.000KG)				D. INGE- DIKTE MELK (X 1.000 KG)	E. YOGHURT (X 1000L)	F. ROOMIJS (X 1.000 L) (3)		G. DIEET- EN SPECIALE PRODUKTEN (X 1.000 KG)
	VOLLE MELK	GEDEELTE- LIJK AF- GEROOMD MELKPOED.	AFGE- ROOMDE MELK	KARNE MELK			VOLLE EN AFGEROOM- DE MELK	ROOMIJS	
1980	2831	1567	9202	89	652	3401	4343	-	3016
1981	2152	1436	9389	74	675	3543	4475	-	3189
1982	1936	636	10397	119	654	3112	4357	-	2947
1983	1792	639	12086	240	660	3379	4914	-	2918
1984	2292	810	9683	180	747	3640	5230	-	3205
1985	1938	1055	9353	206	903	4604	6141	-	3261
1983									
DECEMBER	1045	519	6201	142	507	2721	2672	-	2731
1984									
JANUARI	1484	683	6973	193	722	3332	3411	-	3223
FEBRUARI	1806	746	7459	233	893	3135	3675	-	3295
MAART	1822	533	10933	261	801	3804	5314	-	3303
APRIL	1364	862	13518	259	530	3585	6065	-	3205
MEI	3414	815	18302	307	632	3968	9278	-	3593
JUNI	4529	800	14587	195	785	3931	7953	-	3177
JULI	4725	1095	14688	152	414	3483	7074	-	2443
AUGUSTUS	3152	954	11258	139	854	4068	6502	-	3824
SEPTEMBER	1703	906	5923	36	642	3862	4226	-	3206
OKTOBER	1373	1165	4660	33	950	4043	3233	-	3648
NOVEMBER	1102	640	3595	34	1106	3363	3410	-	3133
DECEMBER	1031	520	4298	73	639	3100	2605	-	2407
1985									
JANUARI	1407	522	3625	120	886	4172	3541	-	3395
FEBRUARI	1080	393	5081	323	768	4133	3119	-	3000
MAART	3279	781	8189	396	875	4326	5347	-	3349
APRIL	2207	1578	10796	276	1113	4563	8202	-	3295
MEI	1461	3013	15324	357	815	4422	9100	-	3253
JUNI	3886	1014	14404	215	1106	5342	10912	-	3579
JULI	2817	1589	15658	244	787	5624	9854	-	2764
AUGUSTUS	495	985	14269	182	827	4805	6984	-	3554
SEPTEMBER	1164	1096	8552	65	972	4664	4950	-	3306
OKTOBER	2623	616	6976	64	1097	5408	4513	-	3831
NOVEMBER	1032	466	4897	172	818	3987	3998	-	2763
DECEMBER	1800	606	4858	53	773	3806	3169	-	3036

(1) INSLUITEND GOUDA

(2) VAN JANUARI 1973 AF, DE ANDERE HALFHARDEKAAS INBEGREPEN

(3) AFGEWERKTE PRODUKTEN, VAN JANUARI AF, ROOMIJS EN ANDERE CONSUMPTIEIJSOORTEN

SPINNERIJEN EN DIVERSES BEDRIJFVIGHEID UIT DE TEXTIELNIJVERHEID

	HOEEVEELHEID TABAK (IN T) GEBRUIK BIJ DE FABRICAGE VAN :					
	SIGAREN	SIGARILLO'S	SIGARETTEN	ROOKTABAK	PRUIM- EN SNUIFTABAK	TOTAAL
1980	260	469	2048	456	-	3233
1981	212	440	2220	430	10	3312
1982	209	411	2371	475	12	3477
1983	169	455	2333	532	13	3501
1984	174	427	2127	577	12	3316
1985	202	423	2167	567	12	3371
1983						
DECEMBER	153	394	1883	470	17	2916
1984						
JANUARI	171	453	2480	620	9	3733
FEBRUARI	157	470	2096	597	6	3326
MAART	174	474	1892	556	6	3101
APRIL	155	401	1889	538	10	2992
MEI	188	469	2528	690	11	3886
JUNI	189	422	2421	639	16	3687
JULI	105	143	1044	249	2	1543
AUGUSTUS	191	466	2383	684	14	3737
SEPTEMBER	198	438	2297	740	24	3688
OKTOBER	214	541	2505	628	12	3900
NOVEMBER	203	475	2312	579	19	3586
DECEMBER	140	370	1678	401	12	2600
1985						
JANUARI	197	479	2342	614	13	3648
FEBRUARI	303	328	1990	541	8	3170
MAART	338	546	2293	614	4	3795
APRIL	298	330	2356	617	15	3615
MEI	178	465	2380	632	12	3666
JUNI	160	455	2601	719	11	3946
JULI	108	216	1333	240	3	1900
AUGUSTUS	137	378	2276	630	12	3434
SEPTEMBER	193	502	2193	666	13	3568
OKTOBER	196	553	2264	665	13	3690
NOVEMBER	171	421	2182	495	34	3304
DECEMBER	141	398	1799	372	11	2720

	A. WASSEN EN VERKOLEN VAN WOL	B. KAMMEN VAN WOL PRODUKTIE (T)			C. SPINNERIJEN PRODUKTIE (T)						
		KAM- EN KAARD- WOL BAND		WOL KAMME- LING	KATOEN			WOL		VLAS (4)	
		PRODUK- TIE (T)	WOL EN HAAR		SYNTH. EN KUNST MATIGE VEZELS	FIJNSPINNERIJ (1)		KAARD- SPINNE- RIJ (2)	COCONS (3) (GARENS INBEGR.)		KAARDWOL
				KATOEN (GARENS INBEGR.) (5)		RAYONNE- VEZELS (5)	VLAS				
1980	825	1623	1261	96	3854	769	-	99	3123	3615	781
1981	670	1263	1018	88	3305	727	-	75	3246	3303	679
1982	600	1242	796	70	3752	790	-	71	3261	2882	708
1983	659	1197	1004	63	3736	846	-	72	3844	3383	775
1984	802	1275	762	82	3799	980	-	90	4147	3552	886
1985	788	1266	1011	91	3852	1119	-	131	-	-	751
1983											
DECEMBER	590	1132	1014	74	3665	957	-	55	4066	3299	778
1984											
JANUARI	888	1130	1078	87	3910	972	-	88	4522	3853	958
FEBRUARI	879	1330	1090	88	4010	1018	-	82	4651	3957	958
MAART	926	1418	1110	91	4174	1114	-	104	4953	4161	1023
APRIL	810	1215	789	88	3493	922	-	91	4158	3472	908
MEI	937	1467	900	89	4073	937	-	92	4405	3989	997
JUNI	902	1334	839	87	3964	971	-	81	4221	3832	921
JULI	99	418	387	28	3093	762	-	12	1361	1355	629
AUGUSTUS	951	1321	570	71	3093	763	-	106	4063	3427	605
SEPTEMBER	812	1362	658	81	3997	1027	-	109	4556	3713	946
OKTOBER	945	1608	702	92	4266	1119	-	111	4907	4228	1069
NOVEMBER	766	1434	596	88	3945	1145	-	111	4388	3795	946
DECEMBER	706	1256	420	95	3565	1006	-	87	3583	2846	669
1985											
JANUARI	841	1340	1060	92	4226	1060	-	135	4894	3946	873
FEBRUARI	825	1397	1012	98	3946	1002	-	114	4514	3855	863
MAART	908	1487	1143	100	4378	1157	-	135	3847	4104	890
APRIL	844	1541	1285	105	4212	1128	-	146	4209	4053	861
MEI	753	1345	1104	100	3956	1120	-	138	3886	3290	789
JUNI	772	1465	1193	108	4130	1181	-	148	4034	3612	822
JULI	58	465	379	38	2977	911	-	18	1483	1749	607
AUGUSTUS	808	1219	736	77	2978	911	-	154	3815	2973	446
SEPTEMBER	1016	1416	961	93	3782	1184	-	150	4627	3959	716
OKTOBER	1003	1354	1266	96	4060	1270	-	174	5052	4036	836
NOVEMBER	916	1138	1032	93	3864	1276	-	158	4492	3453	688
DECEMBER	707	1024	956	92	3711	1231	-	107	3981	2915	619
1986											
JANUARI	1037	1187	1113	78	4344	1254	-	-	-	-	744
FEBRUARI	735	1235	959	82	-	-	-	-	-	-	-

	C. SPINNERIJEN (VERVOLG) PRODUKTIE (T)			D. PRODUKTIE VAN KUNSTMATIGE GARENS EN VEZELS (T) (1)		E. NAAI- GARENFA- BRIEKEN (2)	F. WATTEN	G. ONGEWE- ZEN VILT
	JUTE	HARDE VEZELS (SPINNE- RIJ, TOUWLAGERIJ)		VISCOSE GARENS	VEZELS	PRODUKTIE (T)	PRODUKTIE (T)	PRODUKTIE (T)
		ENKEL GARENS	TOUW- WERK					
1980	1197	1592	722	375	1836	115	515	-
1981	1170	1577	708	351	1215	104	554	-
1982	1077	1459	657	362	701	103	554	-
1983	1267	1031	372	339	-	112	528	-
1984	1177	1467	479	376	-	101	564	-
1985	1135	-	-	432	-	-	571	-
1983								
DECEMBER	1232	1324	467	337	-	92	392	-
1984								
JANUARI	1268	1305	491	367	-	114	554	-
FEBRUARI	1359	1516	524	351	-	112	545	-
MAART	1295	1476	537	359	-	105	573	-
APRIL	1382	1464	514	358	-	102	541	-
MEI	1194	1513	372	408	-	147	669	-
JUNI	1185	1322	425	366	-	116	681	-
JULI	634	592	160	179	-	62	477	-
AUGUSTUS	798	1449	665	306	-	63	401	-
SEPTEMBER	1250	1419	595	388	-	99	633	-
OKTOBER	1413	1861	676	472	-	127	762	-
NOVEMBER	1281	1853	435	464	-	96	542	-
DECEMBER	1067	1932	356	490	-	75	387	-
1985								
JANUARI	1335	2218	569	462	-	70	535	-
FEBRUARI	1271	2129	548	453	-	83	539	-
MAART	1303	1663	586	432	-	108	624	-
APRIL	1237	1767	439	489	-	127	621	-
MEI	1239	1520	489	452	-	123	599	-
JUNI	1024	1518	486	444	-	170	634	-
JULI	721	1182	411	234	-	62	550	-
AUGUSTUS	837	700	476	433	-	61	327	-
SEPTEMBER	1236	1231	469	448	-	130	700	-
OKTOBER	1290	1528	561	477	-	148	713	-
NOVEMBER	1120	1478	445	444	-	125	564	-
DECEMBER	1002	1406	430	412	-	86	448	-
1986								
JANUARI	-	-	-	528	-	-	691	-
FEBRUARI	-	-	-	400*	-	-	634	-

	1. VOORRADEN GARENS (T) (3)												
	VLAS EN KROTEN	JUTE	KATOEN	KUNST- MATIGE VEZELS	MENGSELS VAN KUNST- MATIGE VEZELS EN			RAYON- NE	KAMWOL	KAARD- WOL	KOKOS, STAAL, MANIL- LA	ANDERE	TOTAAL
					WOL	KATOEN	ANDERE						
1980	1187	4055	12040	7243	141	140	24	1897	3753	1286	490	24900	57156
1981	980	3189	10871	6603	105	200	31	1450	3444	1306	279	24515	52973
1982	895	3208	11665	7319	73	231	106	1584	3466	1218	250	25753	55769
1983	850	4049	11459	7052	70	236	157	1636	3497	1455	235	32988	63685
1984	968	4486	11336	6253	126	181	125	1279	3831	1674	218	33984	64461
1985	-	-	-	-	-	-	-	-	-	-	180	-	-
1983													
DECEMBER	850	4049	11459	7052	70	236	157	1636	3497	1455	235	32988	63685
1984													
JANUARI	885	4073	11732	6949	69	214	147	1594	3496	1476	226	33866	64726
FEBRUARI	927	4770	11572	7066	91	200	178	1661	3409	1558	219	33458	65110
MAART	911	4846	11683	7001	117	190	172	1608	3613	1622	240	34098	66101
APRIL	910	4772	11752	6516	109	213	165	1652	3661	1535	223	34583	66092
MEI	939	4918	11605	6477	95	189	116	1704	3800	1633	226	33754	65455
JUNI	983	5095	11714	6273	108	194	121	1726	3740	1794	247	34184	66178
JULI	1015	5290	12176	6121	119	177	116	1079	3652	1635	225	32085	63691
AUGUSTUS	993	5033	12009	6730	108	177	147	1227	3766	1620	234	32736	64782
SEPTEMBER	992	5196	12017	6856	103	198	162	1232	3826	1576	224	33214	65594
OKTOBER	985	5125	11702	6669	137	165	142	1231	3708	1701	219	34155	65940
NOVEMBER	951	5001	11567	6346	156	160	131	1260	3755	1648	223	35215	66411
DECEMBER	968	4486	11336	6253	126	181	125	1279	3831	1674	218	33984	64461
1985													
JANUARI	983	4294	10729	6153	125	200	103	1127	3973	1548	229	31474	60939
FEBRUARI	1012	4815	10973	5775	142	185	102	1202	3927	1578	211	31710	61632
MAART	1070	5427	10879	6153	145	176	141	1158	4000	1605	214	30969	61937
APRIL	1084	6427	10972	6047	156	189	129	1254	3978	1576	213	31475	63502
MEI	1007	6426	10885	6049	176	183	131	1162	3887	1598	215	32157	63877
JUNI	1037	6451	10746	6202	168	167	133	1187	3905	1615	216	30125	61953
JULI	1042	5952	10719	5734	161	168	129	1066	3809	1576	203	28354	58912
AUGUSTUS	950	5545	10574	6038	163	173	131	1149	3799	1542	187	28853	59104
SEPTEMBER	925*	5438*	10330*	5975*	134*	166*	135*	1301*	3532*	1616*	168	29345*	59088*
OKTOBER	894*	4827*	10289*	6060*	141*	172*	134*	1292*	3525*	1673*	157	28672*	57841*
NOVEMBER	878*	3990*	10213*	5861*	94*	207*	122*	1253*	3643*	1767*	178	30142*	58339*
DECEMBER	904*	3414*	10254*	6264*	86*	213*	126*	1315*	2691*	2362*	180	29563*	57372*

(1) PRODUKTIE VAN SYNTHETISCHE GARENS . VOOR 1974 TOT 1979, BEDROEGEN DE MAANDGEMIDDELDEN VOOR DEZE

PERIODE RESPECTIEVELIJK 147, 140, 315, 459, 944 EN 1188 TON.

(2) BRON : NATIONAAL VERBOND DER NAAIGARENFABRIKANTEN, JULI EN AUGUSTUS : GEMIDDELTE VAN DE TWEE MAANDEN

(3) EINDE VAN DE MAAND OF VAN HET JAAR

WEVERIJ

	II. WEEFSELS (1)								LEVERINGEN VAN VEREDELDE EN ONVEREDELDE WEEFSELS (T)			
	PRODUKTIE VAN WEEFSELS VAN GETOUW GEVALLEN (T)								KATOEN	VLAS	WOL	RAYONNE EN RAYONNE VEZELS
	KATOEN	VLAS	WOL	RAYONNE EN RAYONNE VEZELS	JUTE	SYNTHETISCHE VEZELS	TAPIJ-TEN VAN HARDE VEZELS	TOTAAL				
1980	4231	346	2976	2806	494	27841	164	28153	4164	357	2933	2784
1981	3957	324	2965	2967	419	19023	185	29840	4087	322	2996	2996
1982	4431	326	2781	2775	459	17512	196	28481	4473	325	2801	2783
1983	4285	351	2996	2729	455	20811	201	31828	4324	344	2905	2717
1984	4286	401	3176	2345	496	22087	192	32962	4153	393	3214	2269
1983												
DECEMBER	4149	380	3263	3210	471	20449	177	32099	4353	406	3154	3218
1984												
JANUARI	4541	415	3595	2434	509	23074	203	34769	4093	389	3223	2403
FEBRUARI	4602	450	3607	2415	547	24671	168	36459	4364	452	3613	2333
MAART	5049	422	3957	2601	650	23933	235	36847	4697	417	3743	2717
APRIL	4375	404	3245	2169	479	20100	169	30941	4099	364	3264	2100
MEI	4688	414	3411	2307	544	22791	236	34390	4630	376	3370	2224
JUNI	4325	368	3302	2331	436	21257	205	32224	4229	377	3225	2278
JULI	2887	183	2181	1765	423	13760	191	21391	2932	223	2632	2017
AUGUSTUS	3375	390	1983	1254	287	17962	117	25367	2809	412	1896	1123
SEPTEMBER	4459	480	3252	2815	644	24666	174	36490	4375	457	3285	2299
OKTOBER	4873	474	3740	2934	582	27246	253	40100	4890	462	3927	2772
NOVEMBER	4419	453	3379	2740	468	24733	231	38424	4505	435	3594	2669
DECEMBER	3840	358	2457	2370	382	20608	126	30140	4213	352	2792	2288
1985												
JANUARI	4556	396	3111	2401	497	23753	145	34859	4314	356	2785	2404
FEBRUARI	4535	392	3271	2394	542	22165	165	33464	4602	430	3128	2398
MAART	4935	430	3301	2546	585	23753	153	35584	4866	394	3126	2599
APRIL	4866	401	3097	2383	526	22415	224	33912	4797	405	3210	2293
MEI	4518	467	2940	2221	406	19832	166	30549	4242	425	2769	2183
JUNI	4633	403	3143	2442	459	22740	198	34018	4312	411	2810	2400
JULI	2906	240	2476	2115	370	16673	184	24963	3058	261	2606	2213
AUGUSTUS	3417	388	1618	1305	240	16387	82	23437	2834	338	1585	1282
SEPTEMBER	4723*	376*	3128*	2645*	544*	24870*	150	36435*	4865*	337*	3370*	2698*
OKTOBER	5102*	399*	3417*	2913*	579*	26064*	196	38669*	5336*	410*	3618*	3103*
NOVEMBER	4859*	347*	3135*	2722*	413*	22964*	127	34567*	4753*	320*	3124*	2710*
DECEMBER	4297*	277*	2882*	2517*	334*	20532*	122	30960*	4146*	332*	2596*	2392*

	II. WEEFSELS (VERVOLG) (1)											
	LEVERINGEN VAN VEREDELDE EN ONVEREDELDE WEEFSELS (VERV.)(T)				VOORRAAD (T) (2)							
	JUTE	SYNTHETISCHE VEZELS	TAPIJ-TEN VAN HARDE VEZELS	TOTAAL	KATOEN	VLAS	WOL	RAYONNE EN RAYONNE VEZELS	JUTE	SYNTHETISCHE VEZELS.	TAPIJ-TEN VAN HARDE VEZELS	TOTAAL
1980	487	16930	187	27841	14716	639	6991	3890	546	22121	744	49646
1981	412	18876	194	29884	13214	668	6623	3615	463	23812	638	49032
1982	483	17515	195	28574	12669	628	6382	3581	483	24094	650	48487
1983	517	20437	207	31450	12025	678	6852	3583	481	28754	577	52990
1984	565	22095	187	32875	13212	778	6680	2984	433	31365	645	55697
1983												
DECEMBER	517	20521	142	32309	12025	678	6852	3583	481	28754	577	52950
1984												
JANUARI	529	22521	228	33386	12451	705	7329	3054	603	29893	552	54587
FEBRUARI	557	24971	182	36470	12692	703	7323	3128	758	29867	538	55008
MAART	890	24198	192	36852	13054	708	7615	3027	598	29670	581	55252
APRIL	557	20434	183	31001	13304	748	7638	3097	544	29373	567	55270
MEI	576	22420	243	33838	13388	799	7737	3179	512	28648	560	54823
JUNI	525	21697	222	32552	13491	787	8041	3237	479	29203	543	55781
JULI	428	14546	184	22961	13437	747	7581	2986	507	28386	550	54193
AUGUSTUS	338	19502	100	26179	13981	722	7372	3119	499	28991	567	55252
SEPTEMBER	714	23480	196	34806	13714	745	7300	2250	475	30347	545	55376
OKTOBER	665	28363	209	41287	13601	749	7163	2409	470	29213	589	54194
NOVEMBER	558	23832	187	35780	13563	772	6940	2479	436	30097	633	54918
DECEMBER	444	19180	114	29382	13212	778	6680	2584	433	31365	645	55697
1985												
JANUARI	456	23148	168	33630	13398	816	7047	2596	384	32595	622	57458
FEBRUARI	614	22569	132	33872	13227	777	7240	2589	391	32318	656	57196
MAART	643	23910	197	35733	13198	812	7488	2542	410	31955	612	57017
APRIL	544	24963	162	36372	13188	807	7372	2956	404	29405	675	54807
MEI	437	20493	191	30740	13527	847	7610	2670	401	29019	650	54724
JUNI	564	22707	227	33430	13860	841	7977	2719	374	29085	621	55478
JULI	406	19118	206	27867	13642	820	7883	2626	338	27449	599	53358
AUGUSTUS	268	18349	106	24762	14229	869	7684	2656	397	25666	576	52076
SEPTEMBER	617*	24714*	152	36771*	13940*	909*	7495*	2629*	350*	25532*	568	51426*
OKTOBER	643*	26683*	163	39973*	13783*	902*	7286*	2414*	343*	24997*	601	50331*
NOVEMBER	449*	23504*	116	34974*	13867*	929*	7354*	2420*	350*	24078*	612	49610*
DECEMBER	364*	19417*	182	29429*	14053*	1070*	7632*	2556*	414*	25894*	552	52171*

(1) INBEGREPEN TAPIJEN IN KATOEN, WOL, JUTE EN KUNSTMATIGE EN SYNTHETISCHE VEZELS
(2) EIND VAN DE MAAND OF VAN HET JAAR

WEVERIJ - PRODUCTIE : BIJKOMENDE INLICHTINGEN VOLGENS DE AARD VAN DE WEEFSELS (1)

	JAAR	JULI	AUGUSTUS	SEPTEMBER	OKTOBER	NOVEMBER	DECEMBER
	1984	1985	1985	1985	1985	1985	1985
KATOENEN WEEFSELS (MET UITZONDERING VAN DE WEEFSELS VOOR STOFFERING)							
WEEFSELS VOOR MATRASSEN (INBEGREPEN JAC-VOILE EN ETAMINE	141	173	111	181	172	241	218
HYDROFIELGAAS EN CAMBRICWEEFSELS	7	2	6	10	7	7	5
ZAKDOEKEN	80	31	81	86	90	81	75
GEWAFELDE HANDDOEKEN, KEUKENHANDDOEKEN, TAFELLAKENS EN SERVETTEN	14	14	7	14	21	15	14
ZWARE NIJVERHEIDSWEEFSELS EN DEKZEILEN	78	61	69	106	112	87	76
ANDERE WEEFSELS (OM EVENTUEEL TE BLEKEN, TE VERVEN OF TE BEDRUKKEN)	35	13	20	26	16	31	9
-VAN MINDER DAN 1,60M BREED	616	378	507	628	704	703	648
-VAN 1,60M BREED EN MEER	507	390	344	547	513	442	388
WEEFSELS IN GEBLEEKTE OF GEVERFDE GARENS	0	531	893	947	1052	924	922
SPONSWEEFSELS AAN HET STUK OF EENVOUDIG GECONFECTIONEERD (JACQUARD INBEGREPEN)	844	362	689	901	1037	958	814
ANDERE JACQUARDWEEFSELS E.N.G.	35	3	9	14	17	10	11
DEKENS, DWEILEN, VAATDOEKEN EN POETSDOEKEN	167	235	24	250	252	232	172
FLUWEELE EN PLUCHE ANDERE DAN VOOR STOFFERING EN WEEFSELS VOOR STOFFERING	394	247	292	323	352	468	443
VLASWEEFSELS (MET UITZONDERING VAN DE WEEFSELS VOOR STOFFERING)							
WEEFSELS VAN ZUIVER VLAS :							
ZEILDOEK	22	22	8	21	23	25	20
ANDERE	156	104	191	151	162	139	112
GEMENGDE WEEFSELS :							
-ANDERE WEEFSELS (VLAS-KATOEN)	141	63	76	122	109	100	85
-VLAS - JUTE EN ANDERE	63	12	89	64	68	58	41
WOLLEN WEEFSELS (MET UITZONDERING VAN DE WEEFSELS VOOR STOFFERING)							
KAMWOLLEN WEEFSELS	51	22	55	49	61	60	26
KAARDWOLLEN WEEFSELS	11	4	8	10	5	4	4
ALLE ANDERE WEEFSELS VAN WOL GEMENGD MET KATOEN, RAFELWOL, RAYONNEVEZELS, ENZ...	29	10	29	33	37	31	16

WEVERIJ - PRODUKTIE : BIJKOMENDE INLICHTINGEN VOLGENS DE AARD VAN DE WEEFSELS (T) (VERVOLG)

	JAAR	JULI	AUGUSTUS	SEPTEMBER	OKTOBER	NOVEMBER	DECEMBER
	1984	1985	1985	1985	1985	1985	1985
RAYONNEWEEFSELS (MET UITZONDERING VAN DE WEEFSELS VOOR STOFFERING)							
WEEFSELS VOOR KLEDING	4	2	2	4	3	4	3
VOERING VAN ZUIVERE RAYONNE	203	129	160	217	269	242	223
ANDERE	84	147	55	160	201	195	187
JUTEWEEFSELS	232	87	189	190	189	143	120
WEEFSELS VAN RAYONNEVEZELS (FIBRAAN) (MET UITZONDERING VAN DE WEEFSELS VOOR STOFFERING)							
WEEFSELS VOOR KLEEDJES EN BLOUSES	120	89	124	184	187	183	165
ANDERE WEEFSELS VOOR KLEDING	31	19	21	30	33	30	24
ANDERE	662	494	375	603	612	684	714
WEEFSELS IN SYNTHETISCHE CONTINUGARENS							
WEEFSELS VOOR KLEDING	967	429	447	505	609	550	610
VOERING	315	263	155	342	394	367	362
DOORZICHTIGE GORDIJNWEEFSELS (VITRAGE-)	12	14	13	17	13	10	11
ANDERE	933	757	694	1242	1341	1170	1201
WEEFSELS IN SYNTHETISCHE DISCONTINUGARENS (MET UITZONDERING VAN DE WEEFSELS VOOR STOFFERING)							
WEEFSELS VOOR BOVENKLEDING :							
-ZUIVERE	380	416	385	445	533	495	555
-GEMENGDE: DISCONTINU SYNTHETISCHE VEZELS/WOL	8	7	9	15	14	10	8
-GEMENGDE: DISCONTINU SYNTHETISCHE VEZELS/ANDERE	113	64	60	92	127	114	94
ANDERE WEEFSELS VOOR KLEDING	152	69	389	388	203	193	205
ANDERE	128	82	93	133	123	126	135
WEEFSELS VOOR STOFFERING							
KATOENEN WEEFSELS VOOR STOFFERING :							
-FLUWEEL EN PLUCHE	130	61	80	125	153	129	97
-EPINGLEWEEFSELS	272	238	129	275	295	291	207
-ANDERE	125	70	77	139	162	134	98
VLASWEEFSELS VOOR STOFFERING							
-GEMENGDE	19	40	24	17	34	28	19

WEVERIJ - PRODUCTIE : BIJKOMENDE INLICHTINGEN VOLGENS DE AARD VAN DE WEEFSELS (1) (VERVOLG)

	JAAR	JULI	AUGUSTUS	SEPTEMBER	OKTOBER	NOVEMBER	DECEMBER
	1984	1985	1985	1985	1985	1985	1985
WOLLEN WEEFSELS VOOR STOFFERING :							
-FLUWHEEL EN PLUCHE	170	98	72	166	170	154	128
-EPINGLEWEEFSELS EN ANDERE	58	27	45	63	80	70	54
RAYONNEWEEFSELS VOOR STOFFERING :							
-FLUWHEEL EN PLUCHE	0	1	0	1	0	0	0
-EPINGLEWEEFSELS EN ANDERE	75	68	53	85	113	94	89
STOFFERINGSWEEFSELS VAN RAYONNEVEZEL (FIBRAAN) :							
-FLUWHEEL EN PLUCHE	212	215	101	220	289	228	231
-EPINGLEWEEFSELS	877	878	253	789	846	704	561
-ANDERE	195	208	124	293	305	288	267
STOFFERINGSWEEFSELS IN DISCONTINU SYNTHETISCHE VEZELS :							
-FLUWHEEL EN PLUCHE	825	692	514	887	951	810	833
-ANDERE	224	159	148	246	244	193	189
TOTAAL EPINGLEWEEFSELS (ALLE VEZELS)	1047	991	432	1181	1288	1107	855
TOTAAL FLUWHEEL STOFFERINGSWEEFSELS (ALLE VEZELS)	1337	1067	788	1398	1583	1321	1290
TOTAAL ANDERE (ALLE VEZELS)	580	458	397	730	777	687	610
TAPIJTEN							
KATOENEN	104	98	80	151	149	106	99
WOLLEN	2838	2300	1411	2802	3092	2918	2831
JUTE	264	303	71	355	386	270	214
KUNSTMAFIGE EN SYNTHETISCHE VEZELS	18441	13802	13568	20726	21729	19113	16517
HARDE VEZELS	192	184	82	150	196	127	122
TOTAAL TAPIJTEN	21840	16636	15158	24038*	25336*	22275*	19430*
WAARVAN: TUFTED TAPIJTEN	16149	11557	12466	18417	19334	17229	14557
DEKENS (ALLE VEZELS)	147	201	0	188	217	190	141

BREI- en GOEDNIJVERHEID

	I. GEBREIDE STOFFEN (T)											
	PRODUKTIE				LEVERINGEN				VOORRAAD (1)			
	ONDER- GOED	BOVEN- GOED	ANDERE	TOTAAL	ONDER- GOED	BOVEN- GOED	ANDERE	TOTAAL	ONDER- GOED	BOVEN- GOED	ANDERE	TOTAAL
1980	317	347	122	785	29	240	129	398	491	355	163	1010
1981	267	341	120	728	26	243	119	388	380	370	157	907
1982	258	366	117	751	28	261	121	409	350	348	113	811
1983	272	380	121	773	14	262	117	394	354	372	109	836
1984	226	329	130	685	6	239	128	373	261	260	129	649
1983												
DECEMBER	244	296	125	666	14	189	104	307	354	372	109	836
1984												
JANUARI	249	324	120	692	8	212	111	331	355	364	104	823
FEBRUARI	245	357	121	722	9	234	106	349	341	351	104	797
MAART	275	312	138	725	12	196	127	334	354	354	105	813
APRIL	230	301	123	653	9	208	134	350	337	342	104	782
MEI	290	383	136	809	3	268	138	409	345	351	106	802
JUNI	239	360	137	736	8	271	144	423	334	346	110	790
JULI	130	199	133	462	5	168	128	302	305	338	120	764
AUGUSTUS	176	263	50	489	4	167	36	207	255	346	126	726
SEPTEMBER	234	339	153	726	3	257	148	407	279	338	141	757
OKTOBER	255	371	164	789	2	235	187	424	269	357	122	749
NOVEMBER	224	451	165	840	4	369	164	544	265	343	123	731
DECEMBER	167	292	121	580	1	283	114	399	261	260	129	649
1985												
JANUARI	244	289	141	673	3	175	119	296	271	264	144	679
FEBRUARI	224	307	126	657	5	202	106	313	287	270	164	721
MAART	271	301	132	704	2	189	126	317	292	274	169	736
APRIL	281	261	163	704	4	161	148	313	301	277	185	762
MEI	243	318	138	700	3	223	138	363	309	285	185	779
JUNI	223	366	151	740	2	253	139	394	313	290	197	800
JULI	153	207	106	466	2	155	118	275	305	278	185	768
AUGUSTUS	174	263	72	509	2	177	67	246	287	273	198	750
SEPTEMBER	236	368	153	758	4	256	151	412	288	257	192	737
OKTOBER	237	398	146	781	3	261	157	420	290	257	181	728
NOVEMBER	237*	335*	175*	747*	4*	217*	184*	405*	302*	267*	159*	728*
DECEMBER	184*	264*	115*	562*	4*	173*	112*	289*	304*	255*	161*	719*

	II. AFGEWERKTE ARTIKELN : PRODUKTIE						
	ONDERGOED ARTIKELN (1.000 DZ. STUKS)	DAMESKOUSEN VAN SYNTHETISCHE GARENS (1.000 DZ. PAAR)	BROEKKOUSEN (PANTYKOUSEN) (1.000 DZ. STUKS)	SOKKEN, 3/4 KOUSEN, SOKJES (1.000 DOZIJN PAAR)		BOVENGOED ARTIKELN (1.000 STUKS)	T. SHIRTS EN POLOHEMDEN (1.000 STUKS)
				SYNTHETISCHE GARENS	ANDERE		
1980	176.0	14.2	77.9	48.7	92.1	1061	194.5
1981	144.4	10.5	61.1	45.1	90.7	985	183.1
1982	146.8	12.5	66.1	44.7	85.2	992	185.6
1983	137.5	14.5	67.4	45.6	79.3	929	221.5
1984	112.1	14.7	87.8	43.2	67.1	910	198.3
1983							
DECEMBER	114.6	6.6	49.6	35.3	73.4	882	173.8
1984							
JANUARI	112.8	9.2	85.3	39.1	78.8	923	244.7
FEBRUARI	137.9	11.5	94.2	49.4	64.1	1101	312.4
MAART	131.7	10.7	89.1	48.9	65.6	1050	310.5
APRIL	112.4	20.1	94.8	39.3	57.8	843	283.7
MEI	131.8	26.6	108.3	53.0	65.3	956	324.8
JUNI	113.3	20.6	99.7	49.9	64.2	960	212.3
JULI	68.0	5.0	28.5	23.5	26.7	288	64.9
AUGUSTUS	110.6	19.6	117.7	42.0	64.1	1004	116.3
SEPTEMBER	125.2	15.7	97.5	45.3	74.5	1035	122.6
OKTOBER	122.9	11.8	85.8	52.4	88.2	1141	132.2
NOVEMBER	102.6	13.4	82.2	42.4	76.7	901	107.6
DECEMBER	75.6	12.1	70.4	33.1	79.0	719	147.2
1985							
JANUARI	97.6	26.2	102.3	35.6	89.2	847	141.3
FEBRUARI	131.3	28.9	95.8	43.7	78.2	982	165.9
MAART	129.1	41.9	98.0	57.4	82.3	1020	216.7
APRIL	110.8	20.4	90.9	56.8	80.8	932	268.3
MEI	117.6	31.5	124.9	50.7	73.9	871	261.0
JUNI	105.5	29.9	114.3	59.2	72.9	971	251.2
JULI	94.4	16.1	54.7	25.1	28.2	436	125.8
AUGUSTUS	100.0	21.6	58.6	50.7	58.7	924	97.2
SEPTEMBER	126.6	20.0	103.4	49.7	69.4	1121	128.4
OKTOBER	107.0	30.9	111.3	47.9	71.2	1130	127.7
NOVEMBER	99.9*	29.9*	100.3*	39.0*	64.4*	915*	125.1*
DECEMBER	95.9*	24.4*	83.3*	34.3*	61.3*	795*	137.4*

BREIGOEDNIJVERHEID (VERVOLG)

	II. AFGEWERKTE ARTIKELN : LEVERINGEN						
	ONDERGOED ARTIKELN (1.000 DZ. STUKS)	DAMESKOUSEN VAN SYNTHETISCHE GARENS (1.000 DZ. PAAR)	BROEKKOUSEN (PANTYKOUSEN) (1.000 DZ. STUKS)	SOKKEN, 3/4 KOUSEN, SOKJES (1.000 DOZIJN PAAR)		BOVENGOED ARTIKELN (1.000 STUKS)	T. SHIRTS EN POLOHEMDEN (1.000 STUKS)
				SYNTHETISCHE GARENS	ANDERE		
1980	175.4	14.8	80.2	49.5	92.3	1055.9	193
1981	147.3	11.2	66.0	44.6	93.7	996.1	192
1982	147.2	11.3	66.4	44.2	87.3	989.9	188
1983	136.4	13.9	72.3	44.2	81.7	930.9	221
1984	113.8	14.6	82.7	45.1	65.6	918.3	199
1983							
DECEMBER	116.4	10.9	65.5	35.2	79.0	800.1	192
1984							
JANUARI	96.6	10.9	62.4	47.4	70.2	871.5	203
FEBRUARI	131.9	11.5	81.9	48.5	70.0	1142.8	272
MAART	130.5	11.7	91.3	51.7	65.8	1097.2	323
APRIL	120.5	13.8	94.8	39.3	39.1	837.6	320
MEI	125.7	18.3	93.7	45.7	57.9	818.0	343
JUNI	102.5	12.8	59.5	44.3	59.4	943.2	243
JULI	100.0	7.4	32.4	32.9	39.3	377.4	84
AUGUSTUS	111.2	15.7	78.0	49.0	71.1	1131.5	104
SEPTEMBER	119.0	22.9	103.2	48.8	87.0	1043.6	118
OKTOBER	131.5	16.8	109.5	55.3	83.1	1086.9	129
NOVEMBER	108.6	21.9	97.0	42.0	60.8	855.2	91
DECEMBER	87.0	11.7	88.6	36.3	83.4	814.1	154
1985							
JANUARI	85.4	13.9	58.2	27.1	80.3	819.2	86
FEBRUARI	115.8	14.1	88.6	40.5	85.3	997.7	160
MAART	121.8	33.7	100.9	50.0	86.9	1096.5	195
APRIL	118.5	22.6	96.6	48.9	63.0	841.0	290
MEI	111.1	25.0	97.6	44.1	71.0	772.0	264
JUNI	108.6	30.1	69.6	41.3	66.3	922.8	274
JULI	149.0	12.7	32.8	35.4	57.9	575.5	149
AUGUSTUS	90.2	18.8	70.1	52.6	71.3	984.8	94
SEPTEMBER	115.5	29.4	100.8	48.8	73.9	1194.3	131
OKTOBER	115.4	26.1	139.0*	55.3	64.4	1194.3	120
NOVEMBER	106.9*	24.3*	110.8*	34.6*	63.1*	907.9*	118*
DECEMBER	104.7*	25.2*	103.7*	32.2*	71.3*	775.4*	150*

	II. AFGEWERKTE ARTIKELN : VOORRAAD (1)						
	ONDERGOED ARTIKELN (1.000 DZ. STUKS)	DAMESKOUSEN VAN SYNTHETISCHE GARENS (1.000 DZ. PAAR)	BROEKKOUSEN (PANTYKOUSEN) (1.000 DZ. STUKS)	SOKKEN, 3/4 KOUSEN, SOKJES (1.000 DOZIJN PAAR)		BOVENGOED ARTIKELN (1.000 STUKS)	T. SHIRTS EN POLOHEMDEN (1.000 STUKS)
				SYNTHETISCHE GARENS	ANDERE		
1980	203.7	58.4	358.7	87	320.7	891	197
1981	167.6	49.9	299.3	98	282.8	801	97
1982	163.0	64.4	295.6	64	295.6	860	89
1983	176.9	73.5	232.2	121	222.1	842	98
1984	156.6	72.6	295.9	99	244.4	735	95
1983							
DECEMBER	176.9	73.5	232.2	121	222.1	842	98
1984							
JANUARI	193.1	71.8	255.1	114	232.4	894	142
FEBRUARI	199.2	71.8	267.4	116	226.5	852	182
MAART	200.4	68.8	267.7	117	227.8	805	170
APRIL	192.3	75.1	267.6	114	249.6	808	134
MEI	198.4	83.4	282.2	122	256.9	946	116
JUNI	209.1	91.3	322.4	128	263.0	963	85
JULI	177.1	88.9	318.5	118	250.4	874	66
AUGUSTUS	176.4	92.8	358.1	108	240.3	741	78
SEPTEMBER	182.6	85.6	352.5	104	227.7	733	83
OKTOBER	174.0	80.6	328.8	101	232.9	787	86
NOVEMBER	167.9	72.1	314.0	102	248.7	830	102
DECEMBER	156.6	72.6	295.9	99	244.4	735	95
1985							
JANUARI	168.7	84.9	340.0	107	253.2	762	151
FEBRUARI	184.3	99.7	347.1	110	266.1	746	156
MAART	191.6	107.9	344.2	118	261.5	670	178
APRIL	183.5	105.8	338.5	125	278.4	761	156
MEI	190.0	112.3	365.9	132	281.3	860	153
JUNI	187.0	112.1	410.5	150	287.9	908	130
JULI	168.4	115.5	432.4	140	258.2	768	107
AUGUSTUS	178.2	118.3	421.0	138	245.7	707	110
SEPTEMBER	189.3	108.9	423.6	139	241.2	635	107
OKTOBER	181.1	113.8	396.0	131	248.0	573	115
NOVEMBER	176.8*	119.4*	385.5*	136*	249.5*	604*	116*
DECEMBER	167.3*	118.6*	365.1*	138*	238.5*	624*	108*

(1) EINDE VAN DE MAAND OF VAN HET JAAR

KLEDINGS- EN CONFECTIENIJVERHEID (1) - PRODUCTIE (IN 1000 STUKS)

	JAAR	AUGUSTUS	SEPTEMBER	OKTOBER	NOVEMBER	DECEMBER
	1984	1985	1985	1985	1985	1985
I. KLEDINGSTUKKEN						
REGENKLEDING	195	164	211	191*	147*	179*
KLEDING VAN HERTSLEDER, LEDER EN SOORTGELIJKE STOFFEN	9	10	14	11*	10*	9*
KLEDING VOOR SPORTBEDEFENING :						
-A)BADPAKKEN EN SOORTGELIJKE ARTIKELEN	108	78	40	91*	39*	50*
-B)ANDERE	135	132	177	164*	152*	178*
BUSTEHOUDERS EN SOORTGELIJKE ARTIKELEN	228	236	321	385*	268*	252*
KORSETTEN, GAINES EN SOORTGELIJKE ARTI-	94	73	168	125*	93*	60*
WERKKLEDING (2)						
-A)OVERALLS, MARSPAKKEN, AMERIKAANSE OVERALLS MET BRET. EN PAKKEN(2 STUKS)	135	133	170	185*	129*	167*
-B)ANDERE WERKKLEDING (3)						
-VOOR HEREN	75	48	84	79*	77*	55*
-VOOR DAMES	377	246	370	302*	345*	328*
BROEKEN VOOR HEREN EN JONGENS :						
-A)WERKBROEKEN	74	71	84	180*	84*	50*
-B)ANDERE (INCL. JEANS EN SOORTELIJKE	1286	852	1275	1275*	1013*	942*
OVERJASSEN VOOR HEREN EN JONGENS	6	6	24	39*	12*	5*
KOSTUUMS VOOR HEREN EN JONGENS	17	24	34	9*	7*	21*
COLBERTJASSEN VOOR HEREN EN JONGENS (4)	60	83	121	112*	93*	76*
ANDERE BOVENKLEDING VOOR HEREN EN JONGENS	33	31	65	77*	66*	58*
LUIERS EN ARTIKELEN VOOR KINDEREN VAN MINDER DAN 3 JAAR	89	68	65	53*	39*	28*
MANTELS EN JASJES VOOR DAMES EN MEISJES	80	143	174	186*	119*	113*
MANTELPAKKEN VOOR DAMES EN MEISJES	34	31	25	21*	14*	19*
JAPONNEN (KLEEDJES)	478	412*	449*	499*	378*	236*
ROKKEN	420	487	595	607*	383*	404*
BLOUSES EN HEMDBLOUSES (CHEMISIERS)	411	421	441	528*	414*	392*
PANTALONS VOOR DAMES EN MEISJES	173	200	253	265*	129*	147*
ANDERE BOVENKLEDING VOOR DAMES EN MEISJES	111	133	175	208*	274*	180*

(1) VESTIGINGEN DIE RESPECTIEVELIJK IN DE WERKPLAATS OF THUIS 5 WERKLIEDEN OF MEER VOOR DE GROEP "KLEDINGSTOEBEHOREN" EN 10 WERKLIEDEN OF MEER VOOR DE ANDEREGROEPEN HEBBEN TEWERGESTELD

(2) EXCLUSIEF WERKBROEKEN EN HEMDEN

(3) B. V. STOFFASSEN EN SCHORTEN

(4) INCLUSIEF BLAZERS

KLEDINGS- EN CONFECTIENIJVERHEID (1) - PRODUCTIE (IN 1000 STUKS) (VERVOLG)

	JAAR	AUGUSTUS	SEPTEMBER	OKTOBER	NOVEMBER	DECEMBER
	1984	1985	1985	1985	1985	1985
T-SHIRTS EN POLOHEMDEN	61	52	64	19*	92*	61*
ANDERE HEMDEN VOOR HEREN EN JONGENS	287	252	342	344*	264*	252*
ONDERKLEDING VOOR HEREN EN JONGENS (INCLUSIEF PYJAMA'S)	286	219	53	207*	191*	84*
PYJAMA'S EN NACHTHEMDEN VOOR DAMES EN MEISJES	142	129	193	240*	183*	158*
ONDERJURKEN EN ONDERROKKEN	39	38	46	48*	27*	50*
ANDERE ONDERKLEDING VOOR DAMES EN MEIS- JES	37	55	83	56*	56*	90*
II. KLEDINGSTOEBEHOREN						
DASSEN EN SOORTGELIJKE ARTIKELEN	86	98	113	139*	107*	125*
PARAPLU'S EN PARASOLS	0	6	7	14*	9*	11*
III. HOEDEN EN ANDERE HOOFDDEKSELS						
PETTEN EN KEPIES	38	25	51	66	55*	30*
ANDERE HOOFDDEKSELS	5	5	11	7*	10*	16*
IV. MECHANISCH BORDUURWERK (IN 1.000.000 F)						
MECHANISCH BORDUURWERK	4	5	6	6*	6*	8*
V. NIET VOOR KLEDING BESTEMDE CONFECTIE- ARTIKELEN						
BEDDELINNEN, TAFELINNEN, TOILET- EN KEUKENLINNEN (IN 1.000.000 F)	129	50	154	153*	140*	101*
ZAKDOEKEN	55	21	18	75*	46*	36*
BEOSPREIEN EN EIDERDONS	23	19	31	32*	39*	27*
SLAAPZAKKEN	5	1	1	2*	3*	1*
DEKZEILEN EN TENTEN (IN 1000 M2)	16	20	29	61*	34*	26*
GORDIJNEN, ROLGORDIJNEN EN OVERGORDIJNEN	293	281	285	344*	279*	208*
MATRASSEN	13	8	8	8*	7*	6*

(1) VESTIGINGEN DIE RESPECTIEVELIJK IN DE WERKPLAATS OF THUIS 5 WERKLIEDEN OF MEER VOOR DE GROEP
"KLEDINGSTOEBEHOREN" EN 10 WERKLIEDEN OF MEER VOOR DE ANDEREGROEPEN HEBBEN TEWERKGESTELD

KLEDINGS- EN CONFECTIENIJVERHEID (VERVOLG) - VERKOOP EN MAAKLOONWERK

	TOTAAL VAN DE VERKOPEN (1.000 F)	BEDRAG GEFACUREERD VOOR MAAKWERK UITGEVOERD VOOR :		BEDRAG BETAALD VOOR MAAKWERK DAT VOOR UW REKENING WERD UITGEVOERD DOOR :	
		DERDEN IN BELGIE (1.000 F)	DERDEN IN HET BUITENLAND (1.000 F)	DERDEN IN BELGIE (1.000 F)	DERDEN IN HET BUITENLAND (1.000 F)
1980	2645994	361730	198376	157787	113135
1981	2782251	330401	197217	158794	112034
1982	3040995	333388	206978	170292	147325
1983	3205488	327912	221535	196983	144067
1984	3296279	358314	281459	185058	154606
1983					
DECEMBER	2434527	283600	227043	155146	154961
1984					
JANUARI	3240533	332222	283984	179836	159819
FEBRUARI	4001074	417438	294000	251724	183713
MAART	4388016	433184	307449	264408	245832
APRIL	3422081	314612	253873	173635	167138
MEI	2968218	331936	261243	158782	134164
JUNI	2952121	404352	356095	168464	180778
JULI	2397612	178738	140355	93147	170212
AUGUSTUS	3319752	355934	266740	150447	88310
SEPTEMBER	4050313	400580	324969	224816	73946
OKTOBER	3546042	474055	360796	217318	148935
NOVEMBER	2827233	347910	276526	157822	158203
DECEMBER	2442355	308808	251475	180302	144227
1985					
JANUARI	3135838	340375	323437	155467	178886
FEBRUARI	3898269	374307	300345	199274	197546
MAART	4472307	428615	303115	238418	251792
APRIL	3431674	348405	240836	201554	172816
MEI	2729375	291321	253619	134175	159557
JUNI	3074890	321190	262511	181547	222108
JULI	2728304	200266	165652	112330	191519
AUGUSTUS	3503544	305017	236809	207338	129492
SEPTEMBER	4336220	430820	297148	266972	149590
OKTOBER	3885218*	433031*	340994*	270458*	163592*
NOVEMBER	2964908*	293990*	279443*	149220*	150664*
DECEMBER	2552215*	304408*	255435*	144991*	111964*

SCHOENEN- EN PANTOFFELNIJVERHEID (1)

	PRODUKTIE VAN SCHOENEN (1.000 PAAR)						
	VOOR MANNEN	VOOR VROUWEN	VOOR JONGENS (28-39)	VOOR MEISJES (28-39)	VOOR KINDEREN (22-27)	VOOR BABIES (-22)	WERKSCHOENEN EN -LAARZEN
1980	124.8	104.2	14.5	22.8	7.6	4.5	7.8
1981	87.9	101.0	14.3	20.3	5.2	3.8	5.8
1982	80.1	112.5	13.9	38.9	5.5	4.7	9.0
1983	78.7	128.8	14.0	28.3	10.0	-	10.2
1984	69.2	119.2	13.9	19.9	10.6	-	12.0
1985	73.8	82.9	12.9	16.8	9.8	-	13.2
1983							
DECEMBER	80.4	95.9	11.1	19.1	10.4	-	8.9
1984							
JANUARI	77.4	136.5	16.0	28.8	13.1	-	4.6
FEBRUARI	75.1	152.4	36.9	14.8	9.4	-	20.4
MAART	65.1	166.7	17.2	26.7	13.1	-	11.9
APRIL	67.7	110.2	7.8	11.7	10.7	-	15.8
MEI	90.5	111.9	12.7	19.2	10.9	-	15.3
JUNI	60.4	117.6	8.8	21.0	9.4	-	15.9
JULI	32.4	59.3	1.5	5.9	5.2	-	0.1
AUGUSTUS	48.0	103.8	12.3	29.6	13.4	-	0.3
SEPTEMBER	83.5	123.7	16.3	22.6	14.2	-	14.8
OKTOBER	84.1	137.7	20.0	23.5	10.3	-	19.7
NOVEMBER	66.8	100.3	7.0	14.4	9.7	-	19.7
DECEMBER	79.7	110.6	9.9	20.5	7.7	-	5.3
1985							
JANUARI	74.8	96.0	15.1	23.3	9.2	-	17.2
FEBRUARI	78.1	96.1	14.4	22.2	15.8	-	15.4
MAART	75.5	101.6	18.3	22.0	15.6	-	14.7
APRIL	77.4	88.1	16.8	10.4	9.1	-	16.8
MEI	66.7	72.2	7.4	13.5	9.4	-	5.2
JUNI	101.0	47.9	11.2	18.9	9.6	-	15.4
JULI	35.0	50.6	3.9	5.7	4.3	-	7.9
AUGUSTUS	83.6	67.8	23.2	17.5	11.3	-	0.7
SEPTEMBER	81.8	102.1	18.6	17.2	8.7	-	15.2
OKTOBER	105.3	108.0	13.0	20.1	8.1	-	15.1
NOVEMBER	62.2	87.1	5.9	14.2	8.8	-	16.9
DECEMBER	44.2	77.6	6.6	16.4	7.3	-	18.3
1986							
JANUARI	123.0*	105.7*	13.1*	22.3*	8.7*	-	16.8*

(1) DE SCHOENEN EN DE PANTOFFELS, VOORTGEBRACHT IN DE FABRIEKEN DIE TOT DE RUBBERNIJVERHEID BEHOREN, NIET INBEGREPEN

SCHOENEN- EN PANTOFFELNIJVERHEID (VERVOLG)

	PRODUKTIE VAN SCHOENEN (1.000 PAAR) (VERVOLG)		PRODUKTIE VAN PANTOFFELS (1.000 PAAR)			
	ANDERE SCHOENEN	TOTAAL	VAN LEDER	VAN KAMEELHAAR	VAN ANDERE TEXTIELSTOFFEN	TOTAAL
1980	15.9	302.1	11.1	30.3	183.8	225.2
1981	16.4	254.6	9.8	35.9	192.7	238.4
1982	15.9	280.4	9.3	51.2	185.0	245.5
1983	14.9	284.9	8.7	51.3	156.6	216.6
1984	15.6	260.4	8.7	48.4	169.0	226.0
1985	16.5	225.9	6.9	50.4	161.8	219.1
1983						
DECEMBER	8.1	233.8	11.9	27.6	97.9	137.4
1984						
JANUARI	17.5	294.0	7.1	27.3	115.9	150.4
FEBRUARI	17.1	326.1	6.4	36.5	113.9	156.8
MAART	17.9	318.6	6.5	50.8	155.2	212.5
APRIL	16.5	240.4	7.7	48.7	157.3	213.8
MEI	15.4	276.0	7.8	55.7	186.1	249.6
JUNI	17.1	250.1	10.3	48.1	189.5	247.9
JULI	5.0	109.3	4.0	33.0	137.1	174.1
AUGUSTUS	18.5	225.8	9.2	62.6	208.8	280.6
SEPTEMBER	17.0	292.0	8.9	63.5	237.7	310.1
OKTOBER	19.5	314.8	14.7	74.0	227.4	316.1
NOVEMBER	17.7	235.6	11.6	50.1	155.9	217.7
DECEMBER	8.2	241.9	9.7	30.3	142.6	182.6
1985						
JANUARI	17.8	253.5	6.1	58.8	169.9	234.8
FEBRUARI	19.0	261.0	11.2	46.4	144.3	201.9
MAART	19.6	267.2	6.7	54.4	166.4	227.5
APRIL	18.7	237.4	7.4	56.3	156.3	220.0
MEI	14.5	188.9	6.3	43.4	162.6	212.4
JUNI	18.8	222.8	6.6	47.4	192.6	246.6
JULI	12.4	119.9	3.9	19.6	121.2	144.7
AUGUSTUS	15.3	219.4	6.6	45.1	172.2	223.9
SEPTEMBER	16.0	259.5	6.3	63.2	190.3	259.7
OKTOBER	18.5	288.5	6.5	73.0	220.8	300.3
NOVEMBER	15.3	210.3	6.6	57.6	136.0	200.2
DECEMBER	11.5	181.9	8.5	39.3	109.1	156.9
1986						
JANUARI	18.6*	308.2*	4.6*	52.3*	146.2*	203.1*

HOUT- EN AANVERWANTE NIJVERHEID (1)

	WAARDE VAN DE GEFACUTUREERDE VERKOPEN (1.000000 F)													ANDERE	TOTAAL
	MEUBEL- LEN	ZETELS	SCHRIJ- WERK- RIJ	VAAT- WERK	KADERS- LIJES- TEN EN SCHA- VERIJ- EN	MANDEN MAKE- RIJ EN ROTAN	BOR- STEL NIJVER- HEID	KISTEN EN TON- NENNIJ- VER- HEID	PARKET	GE- PLAKT HOUD	BLOK- PLATEN OF LA- MELLEN PLATEN	GEPER- STE PANE- LEN			
1980	2291.1	793.4	687.3	141.9	92.2	23.9	47.6	144.3	11.6	58.3	68.1	885.4	4.5	5229.5	
1981	2343.5	765.7	635.4	141.6	95.9	21.7	55.2	141.4	8.9	61.5	65.6	884.5	2.3	5223.1	
1982	2414.5	822.9	614.9	167.6	100.9	20.8	59.4	154.7	5.5	75.8	82.9	988.8	2.3	5510.9	
1983	2469.7	852.3	649.1	179.6	108.6	14.1	54.2	169.7	5.2	82.6	102.9	1049.6	2.3	5739.8	
1984	2478.6	886.1	739.3	171.1	113.7	7.6	59.0	190.6	-	80.2	71.6	1186.0	7.2	5991.0	
1983															
DECEMBER	2527.7	929.5	770.1	168.5	116.4	7.4	45.1	182.8	3.3	80.5	107.0	847.5	2.8	5788.8	
1984															
JANUARI	2304.8	834.5	590.7	205.8	103.7	8.1	57.8	185.5	-	90.9	112.1	1325.9	8.1	5827.9	
FEBRUARI	2582.8	944.9	601.4	244.3	125.9	8.3	61.4	182.1	-	103.6	119.2	1251.7	7.3	6233.0	
MAART	2808.1	1029.9	764.8	233.5	132.4	7.5	65.6	193.6	-	94.0	126.1	1351.5	8.1	6815.1	
APRIL	2582.5	840.4	697.8	191.8	113.2	8.7	57.7	183.0	-	90.1	61.7	1171.6	7.2	6005.9	
MEI	2754.2	957.3	779.6	216.6	114.9	8.5	62.8	203.5	-	97.6	49.3	1278.1	6.6	6529.0	
JUNI	2686.8	895.9	812.6	164.2	119.3	8.3	64.5	201.9	-	86.0	48.0	1174.5	9.9	6271.8	
JULI	1290.2	479.1	593.4	106.1	53.7	3.1	36.4	149.2	-	45.4	35.3	758.7	2.2	3552.7	
AUGUSTUS	2484.5	644.6	629.3	115.2	94.4	8.0	72.8	182.2	-	57.0	45.8	965.7	8.9	5308.3	
SEPTEMBER	2777.0	955.2	847.5	130.3	122.6	7.6	61.9	206.3	-	67.9	60.7	1279.1	8.0	6524.1	
OKTOBER	2889.5	1121.6	952.7	154.5	137.7	8.0	69.3	239.0	-	95.1	78.7	1477.2	8.5	7231.9	
NOVEMBER	2383.9	994.0	843.9	154.7	134.9	7.7	52.0	198.4	-	67.6	65.9	1297.2	7.5	8207.8	
DECEMBER	2198.4	935.4	758.3	135.9	112.1	7.7	45.9	162.5	-	67.3	56.2	901.1	4.4	5385.0	
1985															
JANUARI	2277.0	911.1	565.6	222.4	98.2	3.5	68.8	171.9	-	73.5	55.8	1238.5	7.5	5693.6	
FEBRUARI	2453.4	933.4	595.8	203.3	116.8	5.2	64.9	194.9	-	85.9	70.5	1170.8	6.1	5901.1	
MAART	2659.2	1002.7	747.5	188.4	125.3	8.9	103.8	215.3	-	89.3	68.4	1336.0	6.2	6551.0	
APRIL	2802.4	918.3	825.6	199.6	113.5	8.5	67.8	229.0	-	94.7	71.3	1374.7	6.3	6711.6	
MEI	2517.8	957.2	810.9	157.3	114.0	7.6	65.3	210.9	-	76.3	77.9	1281.1	6.5	6282.7	
JUNI	2878.4	977.8	973.9	159.6	118.3	8.9	67.0	236.4	-	97.6	80.7	1282.2	6.7	6887.5	
JULI	1460.2	577.8	682.2	100.0	68.2	3.0	50.9	200.0	-	40.3	39.3	982.0	3.5	4207.4	
AUGUSTUS	2178.7	693.3	697.9	113.7	105.4	7.0	71.4	208.7	-	73.9	63.0	1088.4	4.8	5304.9	
SEPTEMBER	2855.4	1134.8	952.8	140.7	131.0	7.6	75.5	239.7	-	101.6	70.5	1571.3	5.2*	7286.8	
OKTOBER	2982.7	1238.2	1051.2	159.4	157.6	9.0	82.9	266.9	-	113.5	74.9	1602.0	6.7*	7744.9	
NOVEMBER	2641.6	983.0	903.0	158.0	145.0	7.0	56.4	208.6	-	91.7	62.6	1344.4	5.1*	6606.6	
DECEMBER	2589.3	986.8	937.9	156.0	123.5	7.0	45.3	225.9	-	70.6	51.1	931.1	-	6127.4	

(1) VERKOPEN VAN DE INRICHTINGEN WELKE 5 WERKLIEDEN OF MEER TEWERKSTELLEN, INGEDEELD VOLGENS HUN VOORNAAMSTE BEDRIJFVIJFHEID

PAPIERNIJVERHEID

	PRODUKTIE VAN PAPIER EN KARTON (T)										
	PAPIERDEEG			GRAFISCH PAPIER EN KARTON			PAK- PAPIER (2)	KARTON		ANDER PAPIER	TOTAAL
	MECHANISCH DEEG	SCHEIKUN- DIG DEEG	TOTAAL	DAGBLAD- PAPIER	GESTREK- DRUK- EN SCHRIJF- PAP. EN KARTON (1)	ANDER		GRIJS PAKPA- PIER UIT OUD PAPIER	ANDER KARTON (4)		
1980	10863	21580	32443	8479	21019	20616	12456	2417	2209	7658	74863
1981	10685	21035	31720	8474	21660	19117	15167	2589	2641	7865	77492
1982	9780	20537	30317	8208	23167	17774	10440	2611	2883	8614	73697
1983	9393	21668	31062	9312	23485	16629	10226	-	5787	8264	73702
1984	9645	22017	31663	8485	26075	17555	11198	-	6174	8318	77803
1985	9264	21370	30634	8337	26893	16526	11396	-	5983	8336	77272
1983											
DECEMBER	9194	23659	32853	8870	23586	19559	10810	-	5541	6992	75358
1984											
JANUARI	10416	24675	35091	9786	25935	18357	11585	-	6755	9000	81418
FEBRUARI	8456	21955	30411	6011	25195	16310	11365	-	6786	8521	74188
MAART	9954	21597	31551	9209	27560	19113	12577	-	7585	9277	85321
APRIL	9240	23445	32685	7963	23551	16378	10746	-	6382	7765	72765
MEI	10376	23578	33954	9096	26272	19249	12038	-	7051	8471	82177
JUNI	9480	24014	33494	8018	27019	18330	11937	-	7011	7864	80179
JULI	9907	17942	27849	9187	22413	16455	7908	-	2415	7474	65852
AUGUSTUS	9514	13956	23470	8738	23361	16943	9378	-	6193	8346	72959
SEPTEMBER	9807	22560	32367	7884	29367	19107	12419	-	5724	8263	82764
OKTOBER	10009	23882	33891	9254	27598	17767	13650	-	6192	8440	82901
NOVEMBER	9297	23459	32756	8406	27075	17462	11334	-	6570	8592	79439
DECEMBER	9288	23145	32433	8262	27556	15188	9444	-	5444	7784	73678
1985											
JANUARI	6611	23611	30222	7902	26893	13470	13205	-	6388	8169	76027
FEBRUARI	6753	21391	28144	7915	26077	11109	11888	-	6409	8257	71685
MAART	9682	22640	32302	9318	32867	15804	12694	-	6814	9498	86995
APRIL	9973	23184	33157	8440	25634	18435	12331	-	6232	4248	75320
MEI	10312	23712	34024	8422	25284	18376	11771	-	5732	8612	78197
JUNI	10720	24057	34777	8977	26547	19493	11752	-	6692	9024	82485
JULI	11289	13516	24805	8832	22723	19067	8324	-	4014	7638	70598
AUGUSTUS	10767	16631	27398	8759	22047	17501	12807	-	4984	9186	75284
SEPTEMBER	10758	23498	34256	8557	31541	19571	12333	-	6797	9139	87938
OKTOBER	10063	22793	32856	9042	27855	17822	11734	-	6968	9304	82725
NOVEMBER	7028	20113	27141	7148	27478	15529	10297	-	5749	8663	74864
DECEMBER	7234	21296	28530	6731	25370	12138	7619	-	5019	8297	65174
1986											
JANUARI	8613*	22212*	30825*	5757*	25491*	16854*	13190*	-	5891*	9292*	76435*
FEBRUARI	9142*	20393*	29435*	8243*	27198*	16934*	12711*	-	6151*	9258*	80495*

PAPIERNIJVERHEID (VERVOLG)

	PAPIER- EN KARTONVERWERKING (T)										
	STOFFE- RINGSAR- TIKELN	HUISHOUD- EN HY- GIENE ARTIKE- LEN	SCHOOLARTIKELN, BUREEL-, EN SCHRIJFBENODIGDHEDEN			VERPAKKINGEN				VEREDELDE, DOOR- DRENKTE, GESTREKEN PAPIER EN KARTON	
			SCHOOL- SCHRIJF- TEN	BRIEF- OMSLAGEN	ANDERE	DOZEN, KISTEN EN VER- PAK. IN ALLERH. KAR-SOOR	OOZEN, KISTEN EN VER- PAK. IN GEGOLFD KARTON	GROTE ZAKKEN (4)	ANDERE VERPAK- KINGEN	GEBITU- MEERD PAPIER	ANDERE
1980	-	7797	818	1575	1697	5380	20117	4417	4777	6740	6860
1981	-	8481	1285	1554	1717	5005	21276	3783	4640	5718	7116
1982	-	8591	1016	1642	1591	5487	22621	3564	4893	4932	7158
1983	-	8771	1066	1582	1656	6078	24333	3657	4813	4589	7901
1984	-	8126	991	1645	1511	5724	27267	3740	5118	4692	8691
1983											
DECEMBER	-	5317	368	1391	1228	5130	22624	3437	5158	2015	7311
1984											
JANUARI	-	8937	1430	1748	1713	7170	27327	3754	5543	4906	8371
FEBRUARI	-	8521	1283	1764	1675	6689	27947	3857	5374	4084	8896
MAART	-	9186	1135	1881	1713	7465	29683	4407	5402	5939	9402
APRIL	-	7777	1247	1570	1738	4614	25857	3584	5012	4808	8292
MEI	-	8489	916	1883	1734	5291	30914	4537	5591	4078	9863
JUNI	-	8166	1429	1750	2012	5104	30427	4354	5275	5796	8778
JULI	-	5541	514	482	748	2035	16963	3012	3510	1306	6649
AUGUSTUS	-	8368	644	2066	1211	6565	31147	2664	4942	4784	8720
SEPTEMBER	-	8491	665	1713	1536	7067	27142	4032	5203	5954	9074
OKTOBER	-	9500	1352	1877	1367	6638	30102	3877	5950	7332	10167
NOVEMBER	-	8429	883	1688	1564	5577	28256	3779	5133	4437	8521
DECEMBER	-	6103	388	1324	1119	4468	21435	3021	4484	2883	7564
1985											
JANUARI	-	8699	883	1713	1160	6721	29872	3805	5034	2018	9307
FEBRUARI	-	9098	636	1686	1080	6746	27783	3854	4948	3200	9224
MAART	-	9701	1053	1805	1141	7121	30402	3859	5403	6086	9756
APRIL	-	8734	1254	1779	1156	5883	31161	3610	5656	5476	9066
MEI	-	8132	1420	1561	1511	5010	29565	3930	5400	5014	8127
JUNI	-	9548	2042	1645	1472	5801	33642	4421	5573	7240	9643
JULI	-	8878	2054	834	782	3145	19329	3288	3837	2835	7081
AUGUSTUS	-	9306	812	1394	1185	5252	26397	3221	4227	7878	7834
SEPTEMBER	-	9408	1070	1900	1620	6592	27622	4567	5579	7408	8954
OKTOBER	-	9773*	1091*	2013*	1230*	6661*	34632*	3347*	5907*	7652*	8913*
NOVEMBER	-	8486*	788*	1536*	1281*	6622*	26692*	4527*	4105*	4582*	9072*
DECEMBER	-	7380*	1049*	1362*	1478*	6275*	21758*	3207*	4727*	2311*	7306*
1986											
JANUARI	-	9884*	1068*	2064*	1600*	5713*	29841*	3903*	5480*	3309*	9479*
FEBRUARI	-	9604*	1354*	1806*	1223*	6369*	28508*	3665*	5253*	1628*	9162*

- (1) INBEGREPEN CARBONLOOS COPIEERPAPIER
(2) INBEGREPEN PAPIER EN KARTON VOOR COLFKARTON
(3) PAKKARTON NIET INBEGREPEN
(4) BRIEFJE BASIS MINIMUM 10 CM

PAPIERNIJVERHEID (VERVOLG) - LEDERNIJVERHEID

	PAPIER- EN KARTON (T) (VERVOLG)			PRODUKTIE VAN LEDER			
	PAPIEREN EN KARTONNEN ARTIKELN VOOR DE NIJVERHEID	ANDERE ARTIKELN IN PAPIER EN KARTON	TOTAAL	ZWAAR RUNDLEDER (T)	LICHT LEDER (1 000 VIERKANTE VOET)		
					RUND-, KALFSEN PAARDELEDER	SCHAPELEDER (1)	GEITELER
1980	2542	1474	64185	136.9	1466.1	8.1	-
1981	2234	1460	64269	136.7	1593.8	5.6	-
1982	2513	1621	65630	124.3	2082.4	-	-
1983	2964	1653	69065	114.5	2110.1	-	-
1984	3309	1795	72609	132.1	2143.9	-	-
1983							
DECEMBER	2971	1530	58379	123.1	1923.6	-	-
1984							
JANUARI	3209	1522	75629	141.1	2195.4	-	-
FEBRUARI	3241	1628	74959	137.4	2276.4	-	-
MAART	3344	1704	81261	143.7	2213.0	-	-
APRIL	3173	1764	69435	130.4	2104.9	-	-
MEI	4290	2079	79666	149.2	2447.8	-	-
JUNI	3427	1902	78421	139.3	2700.1	-	-
JULI	2291	1023	44075	10.0	1131.2	-	-
AUGUSTUS	2983	2097	76191	124.4	1770.1	-	-
SEPTEMBER	3445	2014	76335	140.2	2338.7	-	-
OKTOBER	3854	2300	84317	160.9	2447.4	-	-
NOVEMBER	3571	1900	73740	145.1	2230.0	-	-
DECEMBER	2981	1606	57275	163.7	1871.8	-	-
1985							
JANUARI	3843	1386	74441	140.2	2298.0	-	-
FEBRUARI	3343	1755	73365	149.8	2101.2	-	-
MAART	3788	2293	82402	170.4	2310.5	-	-
APRIL	3515	2260	79550	145.0	2297.4	-	-
MEI	3525	2176	75372	131.0	2105.9	-	-
JUNI	3185	2422	86634	175.2	2481.7	-	-
JULI	2142	1310	52515	20.0	1035.0	-	-
AUGUSTUS	2755	2158	72418	73.6	1709.8	-	-
SEPTEMBER	3529	2588	80837	131.7	1945.1	-	-
OKTOBER	3910*	3049*	88178*	169.8	2014.0	-	-
NOVEMBER	3577*	2036*	73304*	129.6	1810.7	-	-
DECEMBER	2826*	1507*	61185*	111.3	1615.8	-	-
1986							
JANUARI	3486*	4524*	80349*	107.0	2150.9	-	-
FEBRUARI	3462*	3223*	75257*	131.3*	2056.4*	-	-

RUBBERNIJVERHEID - ZEEPNIJVERHEID

	PRODUKTIE VAN RUBBER					PRODUKTIE VAN ZEEP EN SYNTHETISCHE WASMIJDELEN				
	LIJM-SOLUTIES EN DISPERSIES	BUIZEN EN SLANGEN	TRANSPORT EN DRIJFRIEMEN	BINNENBANDEN, BUITENBANDEN EN VOLLE OF HOLLE BANDEN(T)	ANDERE RUBBER ARTIKELN	TOILET-ZEEP	HUISSHOUD-ZEEP EN ZACHTE ZEEP	ANDERE ZEEP	WAS-POEDERS	ANDERE WAS-MIDDELEN
1980	225	430	296	4400	6513	325	384	1780	11403	11226
1981	187	309	229	3855	6586	379	359	1805	11847	12064
1982	189	383	217	3616	5917	318	386	1907	12867	12852
1983	160	373	212	3513	6349	349	369	1972	12575	13026
1984	174	393	264	3642	8154	320	359	1906	11898	13589
1985	171	449	274	3990	8509	245	365	1944	11234	14323
1983										
DECEMBER	138	413	247	3819	5430	341	312	1822	10438	12876
1984										
JANUARI	184	475	224	4067	7134	367	381	1872	10392	13341
FEBRUARI	202	455	256	4112	7308	581	378	1811	10934	14522
MAART	158	401	289	4189	8290	319	374	2139	13855	14474
APRIL	149	395	270	3076	7610	189	352	1881	11469	11809
MEI	163	393	293	4024	9158	450	398	2215	12830	14943
JUNI	194	420	317	3881	8386	347	409	1859	14073	16047
JULI	91	194	94	737	5782	247	287	1574	10626	9330
AUGUSTUS	189	381	272	3786	7260	327	316	1694	12003	13543
SEPTEMBER	195	442	299	3839	9339	311	355	1890	12897	14081
OKTOBER	213	451	342	4472	11146	318	381	2378	13564	15316
NOVEMBER	191	381	280	4042	9209	259	354	1917	10964	13739
DECEMBER	155	322	230	3472	7222	121	322	1646	9164	11927
1985										
JANUARI	170	410	273	4379	9752	251	322	1894	11165	14168
FEBRUARI	164	445	276	4250	8113	352	339	1854	11757	14473
MAART	185	428	184	4454	10032	348	403	2269	14178	14412
APRIL	181	493	324	4224	9646	252	387	2151	11845	13785
MEI	196	383	303	3874	8532	254	472	1973	10473	14333
JUNI	190	474	353	4131	9010	162	402	1788	12266	14172
JULI	93	271	160	1785	4961	33	273	1653	7564	11593
AUGUSTUS	169	384	243	3059	6673	446	332	1654	10561	13114
SEPTEMBER	207	537	303	4493	9281	60	437	2203	11142	14834
OKTOBER	193	596	345	5068	10742	385	397	2610	13865	16939
NOVEMBER	165	491	266	4076	8782	206	344	1725	11753	15383
DECEMBER	135	475	253	4093	6591	169	277	1609	8442	14665

(1) VAN 1975 AF. NIET GEITELER INBEGREPEN

(2) DE PRODUKTIE VAN SCHUWEN NIET INBEGREPEN

(3) VAN JANUARI AF. NIET INBEGREPEN IN DE RUBRIEK "ANDERE ZEEP"

(4) DE PRODUKTIE VAN SHAMPOO NIET INBEGREPEN

SCHEIKUNDIGE NIJVERHEID

	SALPETER- ZUUR (T)	ZWAVELZUUR EN OLEUM (T) (1)	ZUURSTOF (1.000 M3)	ACETYLEEN (T)	PRODUKTEN VAN STEENKOOLODISTILLATIE				
					BENZEEN (T)	RUWE BENZOL (T)	RUWE TEER (T)	STAALWERK- TEER, TEER VOOR KAR- TON EN WEGENTEER (T)	RUWE NAFTALINE (T)
1980	97233	179219	80168	195	3257	2844	15696	-	-
1981	109616	164538	76108	194	3890	2503	16539	-	-
1982	108054	143168	65072	174	3416	1985	14500	-	-
1983	120447	158146	81401	183	3400	2064	14208	-	-
1984	124698	187215	94411	175	2826	2558	16238	-	-
1983									
DECEMBER	130090	176728	88935	178	4467	2697	15235	-	-
1984									
JANUARI	132738	170182	95497	179	3463	2681	15239	-	-
FEBRUARI	126826	175683	99371	202	3711	2681	15443	-	-
MAART	127450	200237	88168	186	2277	3038	17958	-	-
APRIL	127365	199721	89876	192	2703	2730	16956	-	-
MEI	107039	179080	104957	166	3006	2651	17323	-	-
JUNI	110613	188389	100489	165	2139	2594	14960	-	-
JULI	116231	173469	86124	148	451	2542	17216	-	-
AUGUSTUS	129548	192129	86887	133	2430	2420	14438	-	-
SEPTEMBER	126005	184751	90735	163	3282	1561	15991	-	-
OKTOBER	126362	183556	102126	191	3267	2619	17088	-	-
NOVEMBER	127524	188837	98322	199	3544	2509	16040	-	-
DECEMBER	138669	210559	90383	172	3633	2690	16207	-	-
1985									
JANUARI	128895	193947	98257	167	-	2456	16314	-	-
FEBRUARI	123842	179714	96541	190	-	2368	15308	-	-
MAART	135837	193442	112682	183	-	2713	18005	-	-
APRIL	131494	197299	96418	195	-	2626	17411	-	-
MEI	126009	194753	90044	174	-	2678	17505	-	-
JUNI	127116	156228	97128	170	-	2574	16499	-	-
JULI	110011	183864	95121	153	-	2641	16461	-	-
AUGUSTUS	132930	173641	98090	130	-	2555	16901	-	-
SEPTEMBER	122327	136918	86328	165	-	2424	16278	-	-
OKTOBER	134043	166070	86137	191	-	2700	17432	-	-
NOVEMBER	124488	146894	50659	198	-	2567	16816	-	-

	KOUDELIJM (T) (2)	SYNTHETISCHE KLEEFSTOFFEN (T)	VERVEN, LAK- KEN, VERNIS- SEN EN VERNIS- SEN EN VERNIS- SCHILDERS (T) (3)	ONDERHOUDS- PRODUKTEN (T)	SYNTHETISCHE AMMONIAK EN DERIVATEN		
					PRIMAIRE N (T-N)	MESTSTOF N (T-N)	N-TECHNISCHE PRODUKTEN (T-N)
1980	1486	-	8855	5050	45137	31952	3810
1981	1459	-	9511	5437	49046	36068	5329
1982	1556	-	9397	5878	42766	35952	4354
1983	1716	-	9448	6084	37433	45733	4058
1984	2152	-	10284	5980	37699	45370	5098
1985	-	-	-	6214	-	-	-
1983							
DECEMBER	1704	-	8513	5701	40238	46928	4929
1984							
JANUARI	2134	-	11437	5609	40962	50464	4317
FEBRUARI	2207	-	10330	4758	38025	48609	4364
MAART	2390	-	11147	5752	41847	51202	3814
APRIL	1907	-	11445	5363	37816	41508	5048
MEI	2352	-	12034	7129	25980	34837	8984
JUNI	2657	-	11960	6807	36765	40041	9146
JULI	614	-	9764	5112	39614	51664	2639
AUGUSTUS	2831	-	10550	6002	39106	50845	4731
SEPTEMBER	2462	-	10039	6572	37901	40575	4760
OKTOBER	2474	-	10737	7161	32755	38728	5601
NOVEMBER	2049	-	8940	6399	40217	47410	4341
DECEMBER	1748	-	5023	5041	41394	48557	3430
1985							
JANUARI	2257	-	9068	6026	41598	44301	4590
FEBRUARI	2369	-	9590	5844	23465	34341	4454
MAART	2709	-	10672	6663	41630	44924	5473
APRIL	2603	-	11138	6080	36372	42324	4976
MEI	2500	-	10728	7083	40986	39686	5553
JUNI	2836	-	11837	7171	19151	40217	4531
JULI	1232	-	8630	5908	10646	34646	2219
AUGUSTUS	2228	-	9388	6039	16634	36839	3055
SEPTEMBER	2717	-	15943	8051	38730	41341	4380
OKTOBER	2511	-	8526	8075	42148	52748	4271
NOVEMBER	2277	-	8392	5621	37246	41259	4215
DECEMBER	-	-	-	3842	-	-	-

(1) TERUGGEBRACHT OP 100 P.C. MONOXYDRATEERD

(2) VAN JANUARI 1977 AF - KOUDELIJM, GELATINES EN OSSEINE

(3) INBEGREPEN DE DAARBIJ AANWENDBARE VERDUNNINGS- EN OPLOSSMIDDELEN

SCHEIKUNDIGE NIJVERHEID (VERVOLG)

	PROD. VAN STIKSTOF ONDER VORM VAN AMMONIAK SULFAAT BEKOMEN DOOR TERUGWIN. (T.N.)	GEWOON SUPERFOSFAAT (T)	ANDERE FOSFAAT MESTSTOFFEN (T) (I)	GEMALEN THOMAS-SLAKKEN (T)	SAMENGESTELDE MESTSTOFFEN (2) (GEMENGDE EN COMPLEXE)			MENGSELS VAN MESTSTOFFEN (3)			
					PRODUKTIE IN T/GOEDEREN	GEHALTE AAN :		THOMAS KALI (T)	N. P. K. MESTSTOFFEN (T)	ANDERE MENGSELS VAN MESTSTOFFEN (T)	
						STIKSTOF (T)	POTAS (T)				FOSFOORZUUR (T)
1980	10100	14324	43716	74440	141240	19314	17227	24881	25467	3313	2357
1981	9425	13880	45021	41332	132112	18375	16549	22358	24306	2738	1416
1982	8711	15456	43149	52670	128881	17492	15075	22632	20698	2330	2347
1983	9179	15641	49386	22259	137240	20886	18222	24991	22547	2994	1402
1984	12243	16793	47758	21175	146559	21790	20039	25319	22735	1800	1243
1985	-	-	-	-	-	-	-	-	17324	5257	5286
1983 DECEMBER	11428	14821	46574	19102	146743	25008	18817	26638	16372	428	1193
1984 JANUARI	11290	20368	47710	24583	166640	25651	23213	29479	21709	169	858
FEBRUARI	10107	16668	45610	26671	150701	25409	18036	26619	20349	369	1572
MAART	12249	23459	28262	33043	173611	27360	24988	27187	20662	873	2120
APRIL	11924	17650	44760	21200	167083	26351	19635	29247	15419	5308	758
MEI	13305	18774	53683	26756	162071	21434	20039	28705	19051	1299	720
JUNI	12698	18868	51275	19478	134026	16784	21312	22398	15866	526	857
JULI	11099	7232	60828	15570	57082	5977	10348	12419	19905	134	315
AUGUSTUS	13975	18834	50255	24233	144666	18037	19205	27162	37206	885	1690
SEPTEMBER	13045	15834	46167	28546	153089	21485	22481	24319	46024	1302	1839
OKTOBER	9646	19890	49639	12682	157257	24313	22398	24806	15805	1644	691
NOVEMBER	13363	13518	57684	10063	142671	20684	19757	23743	21471	3061	1663
DECEMBER	14220	10417	37226	11273	149806	28000	19055	27743	19358	6032	1830
1985 JANUARI	13477	13775	40170	-	147189	23822	18197	22787	11151	6283	293
FEBRUARI	12930	16474	41133	-	140813	22402	18802	21369	15928	8849	2428
MAART	14502	25008	50206	-	178420	26918	22744	30930	15996	11338	2928
APRIL	11783	20704	52231	-	167032	24203	22797	26294	13020	14325	2538
MEI	14300	19686	67945	-	157163	20591	20495	22961	7903	3466	1967
JUNI	12815	21752	51777	-	135544	19250	20604	19501	20593	2992	5139
JULI	13646	11017	51534	-	91978	10381	15054	19878	16044	1040	9081
AUGUSTUS	12116	17401	52191	-	129472	17565	19764	21920	20858	1375	11764
SEPTEMBER	9657	20651	40149	-	141972	19719	19500	22105	30591	2677	10645
OKTOBER	11923	17374	50471	-	164525	22625	28207	24685	29688	1421	8039
NOVEMBER	10288	13700	42904	-	141491	23441	19884	20871	13863	3082	3186
DECEMBER	-	-	-	-	-	-	-	-	12249	6256	5429

NIJVERHEID DER PETROLEUMDERIVATEN

	IN BEWERKING GESTELDE RUWE PETROLEUM (M.T.)	PRODUKTIE (IN M.T.)									
		AUTO-BENZINE	VLIËG-TUIGBENZINE EN CARBU-REACTOR (TYPE BENZINE)	PETROLEUM EN CARBU-REACTOR (TYPE PETROLEUM)	GASOIL	LICHTE STOOKOLIE	RESIDUELE STOOKOLIE	PETROLEUM GAS	RESIDUELE PETROLEUM TEER	ASFALT-ACHTIGE AARDPEK	SPECIALE BENZINE EN WHITE SPIRIT
1980	2662620	458865	28068	116101	820623	84688	766683	43895	78998	62489	19271
1981	2316074	397751	30442	120926	667630	63701	696293	39540	53778	55503	18142
1982	1966091	305303	23695	116850	610686	51477	591485	34047	51549	45769	21129
1983	1651797	328571	18189	99865	599026	29564	383077	31587	64193	58675	19512
1984	1559865	309097	22229	79663	634977	34023	440536	31262	52444	43897	22504
1985	1355702	321066	17327	85579	595955	15379	303180	35132	27563	43005	21458
1983 DECEMBER	1513770	333230	14789	113449	549385	34828	360162	28227	97746	23999	17261
1984 JANUARI	1685704	345108	14859	108383	610213	56458	568580	32900	55783	20031	20974
FEBRUARI	1694233	339770	16030	94924	592864	48139	478287	35087	78101	20161	26096
MAART	1839131	363002	25171	95266	663955	47682	431909	36267	66796	31844	21645
APRIL	1752152	363302	17512	80198	695526	32631	480229	35779	48218	36619	20765
MEI	1649960	304107	29611	66935	707264	9584	532751	30914	51685	54496	21609
JUNI	1530289	310968	19608	83766	678092	26590	377105	37615	43150	55859	25087
JULI	1408627	272147	19359	67559	628649	26921	510928	37426	9809	47164	23611
AUGUSTUS	1443235	276393	30326	56724	629816	40542	476051	33050	30707	72344	21131
SEPTEMBER	1531438	276205	20912	79581	701233	41433	379446	29153	72058	64978	19678
OKTOBER	1263296	295503	22619	58624	496100	35774	272540	21772	67479	70243	22562
NOVEMBER	1311198	294746	23397	70125	585708	20498	459113	19535	43462	34043	22833
DECEMBER	1609116	267798	27348	93173	630298	22020	319489	25650	62085	18989	24067
1985 JANUARI	1643658	288801	2642	93376	762972	8940	299210	31931	73261	14263	21828
FEBRUARI	1554205	302209	11931	118240	580760	1761	244231	39829	68172	10229	13475
MAART	1105754	193010	25415	59824	472420	-6084	273684	30668	27938	9251	12393
APRIL	629048	116005	10903	68793	294289	5692	227255	12036	-6667	13128	4486
MEI	1020012	261752	15878	70773	428684	7887	147459	30817	12085	75613	22520
JUNI	1296619	439163	6731	79406	601902	21633	182341	32693	49247	41961	30377
JULI	1401421	407819	20983	101161	633397	29336	286239	46586	-2934	55351	21506
AUGUSTUS	1478276	382658	21167	77857	715589	27220	319789	48163	46746	70238	31283
SEPTEMBER	1520694	371263	29478	85246	670255	33444	418884	37516	23342	60469	23679
OKTOBER	1527843	389181	22742	86127	660407	23835	349303	36841	5738	95318	35253
NOVEMBER	1547578	387517	17534	112322	704195	25914	392250	36605	20637	47607	14688
DECEMBER	1543318	313410	22522	73818	626590	4970	497519	37893	13193	22634	26003

(1) DE CIJFERS DOWATTEN DE PRODUKTIE VAN MINERAAL- EN BEENDERBICALCIUMFOSFAAT EN VAN GECONCENTREERD SUPERFOSFAAT.

(2) IN DEZE CIJFERS ZIJN EVENWEL DE HOEVEELIJDEN NIET INBEGREPEN VAN DE FABRIKANTEN DIE UITSLUITEND ALS MENGELAARS FUNCTIONEREN EN DIE GEEN ENKEL VRUCHTBAARMAKEND ELEMENT ZELF VOORTBRENGEN

(3) PRODUKTIE VAN DE FABRIKANTEN DIE UITSLUITEND ALS MENGELAARS FUNCTIONEREN

STEENKOOLAGGLOMERAAT- EN COKESFABRIEKEN

	STEENKOOLAGGLOMERATENFABRIEKEN (1.000 T)			COKESFABRIEKEN				
	PRODUKTIE	VERKOCHT OF AFGESTAAN	VOORRAAD (1)	OVENS		GRONDSTOFFEN (1000 T)		PRODUKTIE VAN COKES (1.000 T)
				AANTAL BATTERIJEN	AANTAL OVENS	INGESCHOTEN STEENKOLEN	VOORRAAD STEENKOLEN (1)	
1980	6.8	6.6	0.3	34	1104	656	606	504
1981	4.5	4.5	0.1	33	1074	652	418	500
1982	4.2	4.1	-	34	1096	575	780	435
1983	3.8	3.7	0.2	33	1065	552	501	426
1984	-	-	-	32	1005	652	427	494
1983								
DECEMBER	6.3	6.1	0.2	33	1085	626	501	469
1984								
JANUARI	5.1	5.0	0.2	33	1065	622	484	455
FEBRUARI	5.1	5.1	0.1	33	1065	610	423	459
MAART	4.1	4.0	0.2	33	1065	669	485	500
APRIL	5.3	4.9	0.5	33	1065	646	553	484
MEI	2.1	2.2	0.3	33	1065	684	522	519
JUNI	2.4	2.5	0.1	31	1005	656	588	499
JULI	-	-	-	31	1005	657	629	503
AUGUSTUS	-	-	-	31	1005	636	648	481
SEPTEMBER	-	-	-	31	1005	650	563	493
OKTOBER	-	-	-	31	1005	673	586	517
NOVEMBER	-	-	-	32	1085	650	573	495
DECEMBER	-	-	-	32	1005	671	427	522
1985								
JANUARI	-	-	-	32	1005	649	463	494
FEBRUARI	-	-	-	32	1005	602	367	458
MAART	-	-	-	32	1005	676	505	508
APRIL	-	-	-	32	1005	701	562	489
MEI	-	-	-	32	1005	674	508	513
JUNI	-	-	-	30	1005	640	557	491
JULI	-	-	-	32	1005	647	552	502
AUGUSTUS	-	-	-	32	1005	656	562	505
SEPTEMBER	-	-	-	32	1005	635	474	488
OKTOBER	-	-	-	32	1005	661	463	512
NOVEMBER	-	-	-	33	1005	639	467	492
DECEMBER	-	-	-	-	-	649	497	511

COKESFABRIEKEN (VERVOLG)

	LEVERINGEN VAN COKES (1.000T)				VOOR- RADEN COKES (1) (1000T)	AMMO- NIAK (UITGE- DRUKT IN SULFAAT (1.000T)	GAS OP 0. 760MM HG EN 4250KCA/M3(1000000M3)				
	IJZER- NIJVER- HEID	UITVOER	ANDERE AANWEN- DINGEN	TOTAAL			TOTALE PRODUK- TIE	GAS ONT- VANGEN VAN HOOG OVENS	EIGEN GEBRUIK		TOTALE LEVE- RINGEN
									VERWAR- MING DER OVENS	ANDERE DOEL- EINDEN	
1980	430	64	10.2	504	107	3.0	211	12	103	9	111
1981	420	68	9.5	498	138	3.0	212	13	102	8	113
1982	382	39	10.5	432	174	2.4	184	11	89	8	98
1983	372	50	8.1	431	114	2.4	185	11	86	8	102
1984	416	72	9.4	498	71	2.8	215	16	103	10	118
1983											
DECEMBER	361	80	11.6	452	114	2.7	207	9	98	9	109
1984											
JANUARI	376	81	8.4	465	104	2.6	203	14	97	10	110
FEBRUARI	413	58	8.2	479	84	3.3	201	16	97	8	111
MAART	432	76	9.2	517	67	3.0	218	16	104	8	121
APRIL	391	65	5.8	462	89	2.9	214	13	101	8	118
MEI	471	70	6.6	547	61	2.9	222	17	105	7	127
JUNI	467	60	7.0	535	32	2.2	220	17	101	7	130
JULI	391	76	5.8	473	61	2.7	221	13	101	8	124
AUGUSTUS	366	93	9.0	467	75	2.2	211	13	99	10	115
SEPTEMBER	405	78	10.6	493	75	2.7	214	17	101	21	109
OKTOBER	434	76	16.5	527	65	3.1	223	17	106	17	116
NOVEMBER	432	68	13.9	514	46	2.8	211	15	101	8	117
DECEMBER	416	68	12.2	497	71	3.2	219	31	122	10	118
1985											
JANUARI	404	60	18.9	484	82	2.7	209	12	102	11	108
FEBRUARI	381	48	14.8	444	96	2.6	194	14	92	9	106
MAART	434	85	13.9	533	72	3.5	218	17	102	9	124
APRIL	433	61	11.4	505	55	3.7	210	15	98	7	120
MEI	438	74	9.2	521	48	3.1	217	18	104	8	123
JUNI	411	67	9.8	487	51	3.5	209	16	98	7	120
JULI	377	101	10.0	488	65	2.9	210	12	99	7	116
AUGUSTUS	403	67	10.5	480	89	2.7	208	13	99	9	113
SEPTEMBER	424	72	17.3	513	65	2.8	213	15	95	7	127
OKTOBER	433	58	21.9	513	64	2.6	215	14	100	8	121
NOVEMBER	406	65	18.7	490	65	2.5	207	14	98	8	116
DECEMBER	398	84	14.5	497	80	-	-	-	-	-	-

NETTO-PRODUKTIE, INVOER ET UITVOER VAN GAS (1)

	GAS- FABRIEKEN (1.000M3)	COKESFABRIEKEN (1000M3)		STEENKOOL- MIJNEN (1.000M3)	TOTALE PRODUKTIE (1.000M3)	INVOER (1.000M3)	UITVOER (1.000M3)	TOTAAL BE- SCHIKBAAR GAS (1.000M3)
		OPENBARE BEDELING	RECHT- STREEKSE NIJVERHEIDS LEVERINGEN					
1980	125	-	56086	-	56210	1026827	46604	1036562
1981	112	-	57398	-	57510	938518	30987	965040
1982	103	-	49422	-	49525	794234	25854	817904
1983	93	-	51796	-	51889	815721	24339	843271
1984	84	-	59705	-	59789	836085	26032	869842
1983								
DECEMBER	140	-	55258	-	55398	1115155	34098	1136455
1984								
JANUARI	143	-	55503	-	55646	1138870	35685	1158831
FEBRUARI	133	-	56244	-	56377	1201083	34375	1223085
MAART	124	-	61049	-	61173	1092922	32886	1121209
APRIL	84	-	59756	-	59840	851945	25541	886244
MEI	68	-	64195	-	64263	754526	23472	795317
JUNI	50	-	65752	-	65802	539662	18597	586867
JULI	43	-	62953	-	62996	509913	17946	554963
AUGUSTUS	45	-	58196	-	58241	461528	14508	505261
SEPTEMBER	54	-	55078	-	55132	584360	20985	618507
OKTOBER	70	-	58853	-	58923	891623	25478	925068
NOVEMBER	80	-	59182	-	59262	849895	29093	880064
DECEMBER	111	-	59704	-	59815	1156675	33822	1182668
1985								
JANUARI	178	-	54464	-	54642	1417489	47361	1424770
FEBRUARI	138	-	53438	-	53576	1193351	37565	1209362
MAART	117	-	62646	-	62763	1142708	35881	1169590
APRIL	75	-	60824	-	60899	818686	26669	852716
MEI	56	-	62353	-	62409	705952	22552	745809
JUNI	45	-	60573	-	60618	625148	20118	665648
JULI	37	-	58577	-	58614	486453	18015	527052
AUGUSTUS	36	-	56989	-	57025	410957	15091	452891
SEPTEMBER	38	-	64123	-	64161	593376	19432	638105
OKTOBER	51	-	61135	-	61186	703432	26926	737692
NOVEMBER	93	-	58733	-	58826	971898	37312	993412

NIJVERHEID VAN DE NIET METAALHOUDENDE MINERALEN

	1. PRODUKTIE VAN DE KLEINIJVERHEID									
	BAKSTEEN VOOR GEWOON METSELWERK (M3)			GEVELSTEEN (M3)			HOLLE STEEN VOOR VLOEREN (M2)	DRAINEER- BUIZEN EN KABELBE- SCHERMER (T)	ANDERE KLEI PRODUKTEN (T) (2)	
	VOLLE BAKSTEEN	GEPERFO- REERDE EN HOLLE BAKSTEEN	TOTAAL	MET DE MACHINE GEVORMD	MET DE HAND GEVORMD	TOTAAL				
							(1)	(2)		
1980	35736	118898	154634	32205	19740	51945	91887	816	-	
1981	23824	73329	97153	22483	13646	36129	50575	-	-	
1982	18383	64667	83049	14628	12195	26822	-	-	-	
1983	15975	61144	77119	16094	13819	29913	-	-	-	
1984	15419	63629	79048	17177	18532	35709	-	-	-	
1985	16765	65949	82714	15775	21200	36975	-	-	-	
1983										
DECEMBER	11635	60191	71826	8575	13810	22385	-	-	-	
1984										
JANUARI	9005	36726	45731	9369	7890	17259	-	-	-	
FEBRUARI	4200	41850	46050	11057	11968	23025	-	-	-	
MAART	12633	61073	73706	14663	18126	32789	-	-	-	
APRIL	17658	70544	88202	21601	23749	45350	-	-	-	
MEI	18981	81248	100229	22285	18942	41227	-	-	-	
JUNI	20806	70416	91222	23104	21916	45020	-	-	-	
JULI	14485	63947	78432	11748	13813	25561	-	-	-	
AUGUSTUS	14158	71043	85201	17097	19437	36534	-	-	-	
SEPTEMBER	19340	74224	93564	20174	22013	42187	-	-	-	
OKTOBER	19892	73994	93886	21031	25290	46321	-	-	-	
NOVEMBER	20242	68356	88598	20711	20738	41449	-	-	-	
DECEMBER	13622	50131	63753	13283	18506	31789	-	-	-	
1985										
JANUARI	7649	13397	21046	8610	12162	20772	-	-	-	
FEBRUARI	7002	17370	24372	13140	18035	31175	-	-	-	
MAART	15198	54027	69225	12803	19282	32085	-	-	-	
APRIL	19797	75498	95295	20820	22412	43232	-	-	-	
MEI	17731	78131	95862	18742	22185	40927	-	-	-	
JUNI	18907	82157	101064	18339	22359	40698	-	-	-	
JULI	14721	77990	92711	11264	18057	29321	-	-	-	
AUGUSTUS	14580	71554	86134	19614	24299	43913	-	-	-	
SEPTEMBER	21814	79350	101164	18659	25036	43695	-	-	-	
OKTOBER	23036	88220	111256	18298	26267	44565	-	-	-	
NOVEMBER	19569	78400	97969	15890	20977	36867	-	-	-	
DECEMBER	21178	75290	96468	13119	23333	36452	-	-	-	
1986										
JANUARI	12953	65121	78074	10006	21711	31717	-	-	-	

(1) BRON : ADMINISTRATIE VOOR ENERGIE

(2) ANDRE DAN PANNEN, ROUWERAMIEK, BLOEMPOTTEN, QUIJVENKWERKEN, HUISHOUDLIJK- EN KUNSTAADEWERK

MIJVERHEID VAN DE NIET METAALHOUDENDE MINERALEN (VERVOLG)

	II. PRODUKTIE VAN DE KERAMIEKMIJVERHEID								
	PLATEEL-EN PORCELEINEN VAATWERK, ELECTROTECHN. PORCELEIN, KUNSTZANDST. DIV. (T)	BEKLEDINGS-TEGELS IN PLATEEL-AARDE EN ZANDST. BE-VLOER. IN HALV. ZANDST (1000M2)	KIEZELS-ALUINACHT. PRODUKTEN, KIEZELACHTIGE PRO-DUKTEN EN ANDERE (T)	PANNEN EN BIJBEHOREN (T)	SLIJPSTEEN (T)	FABRIEKS-TEGELS (T)	KLEIKIE-ZELSTENEN, KWARTS, ENZ. (1000 T)	BOUW-KERAMIEK (T)	POTTEN (T)
1980	730	54	10414	8783	-	307	33	1551	2207
1981	698	42	8796	5977	-	253	27	1382	1672
1982	672	18	9022	7113	-	233	29	656	1722
1983	665	11	7333	6502	-	219	57	1196	1671
1984	572	6	8358	6998	-	171	54	1395	1737
1985	518	5	9200	7240	-	142	-	1530	1513
1983									
DECEMBER	697	3	5607	7393	-	160	9	1561	393
1984									
JANUARI	509	6	8048	7597	-	157	6	1413	1818
FEBRUARI	666	19	8851	7395	-	154	11	1339	1814
MAART	651	12	8447	7676	-	143	37	1565	2446
APRIL	615	3	7018	7183	-	167	60	1706	2179
MEI	460	13	8710	7437	-	249	94	1629	2566
JUNI	446	3	9047	6749	-	317	112	1461	2346
JULI	177	1	8522	5078	-	144	19	1430	2141
AUGUSTUS	458	1	8495	5601	-	220	112	801	785
SEPTEMBER	768	-	7415	7109	-	144	66	1319	1685
OKTOBER	818	7	9523	8302	-	99	74	1838	1377
NOVEMBER	721	1	9165	7254	-	126	40	1508	1085
DECEMBER	668	9	7060	6593	-	130	23	727	600
1985									
JANUARI	514	11	7869	7288	-	23	1	1005	1579
FEBRUARI	466	15	7764	7055	-	159	25	816	1563
MAART	540	2	9149	7423	-	145	88	1687	1365
APRIL	604	3	9086	7775	-	92	50	1771	1999
MEI	612	4	9211	7322	-	138	83	1454	2189
JUNI	631	4	10325	6769	-	107	83	1418	2108
JULI	297	1	9823	5738	-	463	39	1651	2546
AUGUSTUS	437	-	8517	6365	-	84	54	1343	237
SEPTEMBER	452	9	9356	7719	-	191	67	1856	1272
OKTOBER	640*	7*	11836*	8904*	-	148*	-	1994*	1587*
NOVEMBER	558*	-	10010*	6911*	-	80*	-	1937*	1215*
DECEMBER	477*	4*	7457*	7613*	-	74*	-	1823*	500*
1988									
JANUARI	578	-	9696	7572	-	-	-	1561	1342

	III. PRODUKTIE VAN KALK, KALKSTEEN EN KALKDERIVATEN						IV. PRODUKTIE VAN DE CEMENTMIJVERHEID				
	KALK (1000 T)	KALK-STEEN (1000 T)	DOLOMIET		PLEI-STER KALK (T)	PLEISTER-KALKAG-GLOMERA-TEN (1000M2)	NATUUR-LIJKE CALC-IUM CARBONA-TEN (T)	PORT-LAND-CEMENT (T)	METAAL-CEMENT (T) (I)	UITGE-VOERDE PORTLAND-CEMENT-KLINKER	TOTAAL
			RUWE (T)	WIT GEGLOEI-DE (T)							
1980	194	2472	268629	13721	14507	1701	27244	361310	202901	59323	623534
1981	167	2299	224756	12314	12869	1342	22750	303121	184882	69591	557593
1982	114	2055	215068	13247	-	1410	27304	272281	192756	61674	526691
1983	133	1837	226114	14510	-	1526	21647	230451	186235	59874	476560
1984	165	1710	248516	15804	-	1572	34112	231027	184947	59711	475685
1985	-	-	-	-	-	-	-	212148	181963	67326	461437
1983											
DECEMBER	154	1612	233904	15523	-	1248	21168	138585	125778	61006	325369
1984											
JANUARI	161	1164	243136	18068	-	1373	26260	165584	96155	70854	332593
FEBRUARI	167	1359	239793	19078	-	2501	24816	169021	103210	64716	336947
MAART	163	1877	314334	15982	-	2353	32446	255554	174264	50496	480314
APRIL	162	1602	239768	15119	-	1260	32377	268925	212337	42638	523900
MEI	179	1998	253946	15523	-	1540	42377	276800	237070	71371	585241
JUNI	174	1896	199134	15410	-	1545	39465	259920	231687	60264	551871
JULI	144	1381	210045	13865	-	110	18802	204497	136710	50727	391934
AUGUSTUS	154	1832	254684	13376	-	2365	35176	266954	221021	55917	543892
SEPTEMBER	171	1805	272101	15294	-	1741	36747	286354	239202	63497	589053
OKTOBER	179	2159	266163	18692	-	1970	34570	247775	220895	56509	525179
NOVEMBER	169	1795	263223	17156	-	1338	51335	209248	189853	55961	455062
DECEMBER	152	1648	225866	12087	-	764	34971	161696	156955	73578	392229
1985											
JANUARI	142	722	230142	-	-	1225	39880	70358	34391	12675	117424
FEBRUARI	141	993	238049	-	-	1091	31657	115987	72352	31074	219413
MAART	164	1724	287194	-	-	1639	35790	232970	201503	64272	498745
APRIL	150	1987	270302	-	-	1529	42429	247006	208001	116974	571981
MEI	158	1907	251088	-	-	1476	44169	251966	215938	56448	524352
JUNI	151	2053	269143	-	-	1477	39644	269853	255745	67391	592989
JULI	136	1500	252698	-	-	1996	40602	201697	147593	46341	395631
AUGUSTUS	134	1964	267129	-	-	2046	38546	264144	237385	83142	584671
SEPTEMBER	161	2054	273945	-	-	1501	33632	260381	253914	105110	619405
OKTOBER	181	2328	315863	-	-	1384	43839	272430	261444	55597	589471
NOVEMBER	148	1758	293687	-	-	1406	25226	209392	161961	105464	476817
DECEMBER	-	-	-	-	-	-	-	149592	133331	63419	346342
1986											
JANUARI	-	-	-	-	-	-	-	163119	91420	-	347145

IJZERNIJVERHEID

	AANTAL HOOG- OVENS IN WERKING	PRODUK- TIE HOOG- OVENS- SLAKKEN (1000 T)	PRODUKTIE VAN IJZER EN STAAL (1.000 T)								B. HALF- PRODUKTEN (1)	
			GIET- IJZER	STAAL					TOTAAL (2)	VOOR HERWAL- SERS	ANDERE HALFPRO- DUKTEN	
				THOMAS STAAL	MARTIN STAAL	IN ELEK. OVEN GEWONNEN STAAL	ZUUR- STOF- STAAL	VLOEIEND STAAL V. HET GIETEN				
1980	14	300	820	-	-	51.4	972	10.5	1035.4	109	97	
1981	16	-	816	-	-	62.8	959	9.4	1031.6	60	109	
1982	11	-	653	-	-	59.6	764	9.5	826.3	42	99	
1983	12	-	669	-	-	56.8	780	9.6	846.4	55	132	
1984	13	-	747	-	-	65.0	867	9.7	941.9	55	128	
1983 DECEMBER	11	-	671	-	-	46.8	787	8.4	842.4	72	139	
1984 JANUARI	11	-	726	-	-	63.8	841	11.7	917.5	73	113	
FEBRUARI	14	-	733	-	-	74.3	856	11.0	941.3	66	139	
MAART	14	-	786	-	-	64.5	920	11.4	996.5	52	160	
APRIL	14	-	723	-	-	70.6	844	9.6	924.2	38	138	
MEI	14	-	842	-	-	61.2	983	11.3	1055.9	47	159	
JUNI	14	-	827	-	-	75.1	961	10.6	1047.2	48	168	
JULI	12	-	663	-	-	29.0	772	6.4	807.1	23	168	
AUGUSTUS	12	-	655	-	-	58.5	765	7.3	830.9	47	66	
SEPTEMBER	13	-	712	-	-	80.1	820	10.8	911.2	57	109	
OKTOBER	14	-	780	-	-	83.3	899	10.8	994.0	79	106	
NOVEMBER	12	-	800	-	-	70.1	917	9.1	997.2	67	118	
DECEMBER	11	-	721	-	-	49.9	824	5.8	880.5	68	90	
1985 JANUARI	12	-	710	-	-	56.2	802	9.0	867.5	54	96	
FEBRUARI	12	-	653	-	-	74.5	729	8.9	813.2	67	76	
MAART	12	-	789	-	-	83.6	901	8.7	993.7	43	154	
APRIL	13	-	751	-	-	63.4	857	8.6	929.7	55	118	
MEI	13	-	778	-	-	78.3	887	8.2	973.9	50	97	
JUNI	13	-	732	-	-	80.6	825	10.1	916.6	75	99	
JULI	-	-	641	-	-	36.3	720	0.9	756.8	30	83	
AUGUSTUS	-	-	711	-	-	52.2	797	11.8	860.9	46	82	
SEPTEMBER	-	-	738	-	-	65.8	825	-	901.0*	79	138	
OKTOBER	-	-	744	-	-	64.6	834	-	909.0*	56	101	
NOVEMBER	-	-	759	-	-	67.3	845	-	923.0*	48	106	

	PRODUKTIE VAN IJZER EN STAAL (1000 T)(VERVOLG)												D. EIND- PRODUKTEN	
	C. AFGEWERKTE PRODUKTEN											D. EIND- PRODUKTEN		
	HAN- DELS- STAAL	PRO- FIEL- STAAL EN ZORES	SPOOR- STAVEN EN TOE- BEHO- REN	MACHI- NE DRAAD	DIKKE PLATEN (4,76 MM EN MEER)	MIDDEL MATIGE PLATEN (3TOT 4,76M- M)	BREED- BAND- STAAL (MEER DAN 150MM)	FIJNE ZWARE PLATEN (3)	BAND- STAAL EN BANDEN VOOR PIJPEN	ROND EN VIERK. STAF- MAT.V. BUIZEN	DIV. ASSEN EN BANDEN DWARV- LIG.	TOTAAL	STALEN PIJPEN (4)	GEGAL- .VERL. VERTI. PLATEN (4)
1980	78	78.6	-	65.6	149	64.3	-	347	2	6.5	1.5	796	18.8	105.4
1981	57	66.4	-	66.3	163	63.7	-	309	6	10.2	0.7	741	19.9	101.7
1982	47	36.5	-	61.1	127	52.6	-	270	5	14.0	0.4	614	21.5	90.5
1983	39	44.0	-	57.1	103	50.0	-	274	5	16.4	0.2	588	21.9	102.5
1984	39	33.7	-	59.4	124	64.3	0.1	329	8	21.2	0.2	678	28.2	125.1
1983 DECEMBER	26	52.9	-	53.6	93	51.8	-	265	4	20.9	-	566	22.3	117.0
1984 JANUARI	40	39.6	-	46.3	108	64.7	-	313	7	24.8	-	643	24.4	114.7
FEBRUARI	52	51.3	-	64.6	116	53.0	-	329	6	20.9	0.2	692	30.8	138.7
MAART	32	46.7	-	72.0	131	79.8	0.9	319	6	22.4	0.1	710	29.8	122.4
APRIL	34	37.7	-	61.5	109	64.0	0.1	311	6	15.9	-	640	25.1	119.1
MEI	48	46.1	-	68.9	135	46.5	-	398	9	21.1	0.1	773	32.5	134.9
JUNI	44	39.3	-	80.3	146	85.4	0.1	339	7	21.4	-	762	35.3	140.9
JULI	10	25.5	-	38.5	85	63.3	-	227	7	12.8	-	469	19.7	71.6
AUGUSTUS	49	21.4	-	58.6	109	48.8	0.2	329	6	24.0	-	645	19.7	141.8
SEPTEMBER	41	32.9	-	51.9	131	78.2	-	336	9	23.9	0.2	704	29.4	138.6
OKTOBER	58	24.2	-	52.9	148	80.5	0.1	379	10	25.9	2.1	781	32.8	163.3
NOVEMBER	32	22.8	-	70.1	146	58.8	-	339	10	23.5	-	702	31.5	119.3
DECEMBER	24	17.0	-	46.7	125	48.9	-	329	9	18.2	-	617	27.4	95.7
1985 JANUARI	36	19.4	-	39.1	131	68.3	-	320	10	23.2	0.1	647	27.7	107.3
FEBRUARI	36	31.8	-	38.7	121	66.0	-	308	5	25.3	-	632	28.5	130.5
MAART	27	39.2	-	45.2	164	61.0	-	359	5	25.9	-	727	31.5	129.7
APRIL	37	25.0	-	45.4	144	81.2	-	357	7	24.5	-	721	25.0	117.4
MEI	32	25.8	-	53.2	154	65.9	-	374	7	25.7	-	737	31.9	154.0
JUNI	42	32.0	-	38.6	159	62.1	-	392	8	27.7	-	761	38.3	125.6
JULI	17	2.0	-	31.4	70	46.3	-	321	3	-	-	497	22.8	96.1
AUGUSTUS	32	39.2	-	28.1	124	58.2	-	285	8	35.2	-	610	22.8	86.8
SEPTEMBER	44	29.3	-	41.3	156	89.2	-	370	12	20.4	-	761	-	151.2
OKTOBER	41	19.3	-	53.7	149	71.4	-	315	11	14.2	-	674	-	135.6
NOVEMBER	44	32.9	-	29.6	140	97.9	-	322	4	18.3	-	689	-	118.5

(1) DE CIJFERS HEBBEN BETREKKING OP DE VERZENDINGEN

(2) VAN JULI 1974 AF, E.S.R. STAAL INBEGREPEN

(3) DE PLATEN WELKE VERTIND, GEGALVANISEERD OF VERLOOD DIENEN TE WORDEN INBEGREPEN

(4) DE CIJFERS OMVATTEN DE HOEVEELHEDEN DIE IN DE IJZERNIJVERHEID WORDEN VOORTGEBRACHT, ALSOOK DE PRODUKTIE VAN DE VERWERKENDE NIJVERHEIDSTAKKEN

IJZERNIJVERHEID (VERVOLG)

	VERBRUIK VAN GRONDSTOFFEN (1000 T) (1)													
	HOOGOVENS										STAALFABRIEKEN(2)			
	IJZERERTS							MANGAAN ERTS	SCHROOT	COKES		RUW IJZER	SCHROOT	SPIEGEL IJZER EN HOOG OVENFER ROMAN- GAAN
	RUW IN HOOG- OVENS	IN DE SINTER- INSTAL- LATIES	TOTAAL (3)	WAARVAN			ERTS DE RD. LAND			HOOG- OVENS	SINTER- INSTAL- LATIES			
INLANDS ERTS				ERTS E. G. K. S										
1980	830	3082	3912	-	292	3620	13.7	2.2	-	-	2458	909	17.2	
1981	679	3020	3699	-	133	3566	20.9	2.3	-	-	2442	931	16.1	
1982	508	2523	3031	-	100	2931	13.0	1.0	-	-	1948	783	10.7	
1983	442	2643	3085	-	269	2796	14.2	4.5	-	-	1999	767	10.2	
1984	563	2929	3492	-	83	3409	16.9	0.3	-	-	2234	859	9.3	
1985	551	2769	3320	-	24	3295	20.2	-	-	-	2164	755	5.1	
1981														
4. KWARTAAL	661	3349	4010	-	99	3911	23.2	1.8	-	-	2817	982	15.1	
1982														
1. KWARTAAL	536	2505	3041	-	79	2962	13.8	1.6	-	-	1962	817	11.3	
2. KWARTAAL	661	3121	3782	-	102	3680	17.5	1.1	-	-	2431	960	12.7	
3. KWARTAAL	448	2251	2699	-	106	2593	10.4	1.2	-	-	1703	690	-	
4. KWARTAAL	388	2214	2602	-	111	2490	10.4	-	-	-	1694	666	-	
1983														
1. KWARTAAL	415	2712	3127	-	491	2637	14.4	3.9	-	-	2011	790	10.4	
2. KWARTAAL	510	2856	3366	-	481	2885	17.7	3.6	-	-	2112	772	10.8	
3. KWARTAAL	368	2266	2634	-	85	2549	11.3	-	-	-	1750	676	8.7	
4. KWARTAAL	475	2738	3213	-	99	3114	13.3	10.4	-	-	2124	830	10.8	
1984														
1. KWARTAAL	622	2875	3498	-	86	3412	13.3	1.4	-	-	2236	883	10.4	
2. KWARTAAL	637	3066	3703	-	103	3600	16.9	-	-	-	2384	929	12.0	
3. KWARTAAL	475	2742	3217	-	108	3109	12.9	-	-	-	2028	754	8.4	
4. KWARTAAL	519	3032	3551	-	34	3517	24.4	-	-	-	2287	869	6.5	
1985														
1. KWARTAAL	533	2774	3307	-	33	3274	2.0	-	-	-	2128	797	5.2	
2. KWARTAAL	596	2874	3470	-	22	3449	1.8	-	-	-	2249	829	5.8	
3. KWARTAAL	501	2654	3155	-	22	3133	2.3	-	-	-	2072	664	4.5	
4. KWARTAAL	574	2772	3346	-	21	3325	2.0	-	-	-	2205	731	4.9	

NON-FERROMETALEN EN HUN LEGERINGEN (4)

	RUWE PRODUCTEN (1E EN 2E SMELTIN) (T)							
	KOPER	ZINK	ZINKSTOF	LOOD	TIN	CADIUM	ALUMINIUM EN DIVERSE	TOTAAL
1980	43854	20768	2510	10659	421	127	338	78677
1981	36382	20867	2184	9161	209	98	284	69185
1982	41803	20071	1961	8310	184	83	349	72761
1983	35939	22987	2092	11179	185	105	482	72969
1984	35642	23777	2471	10643	201	123	476	73331
1983								
DECEMBER	34356	22925	2235	12995	150	216	244	73121
1984								
JANUARI	36110	26722	2292	11293	189	117	343	77066
FEBRUARI	36392	23144	2494	13464	251	111	535	76391
MAART	42081	25799	2701	14163	214	119	472	85549
APRIL	40209	23418	1837	12348	209	113	441	78575
MEI	36676	24079	2656	13607	288	130	557	77993
JUNI	33309	25387	2496	5442	223	123	480	67460
JULI	23895	21100	1300	5790	69	127	331	52612
AUGUSTUS	23609	20657	2181	10656	187	114	415	63819
SEPTEMBER	31630	22047	2077	8237	150	124	536	64801
OKTOBER	42671	24958	2801	9480	259	138	415	80722
NOVEMBER	43059	24579	2318	11245	199	131	664	82195
DECEMBER	32066	23429	4499	11986	170	125	517	72792
1985								
JANUARI	36195	24819	2985	12077	178	197	312	76763
FEBRUARI	39129	20507	2586	9685	165	96	582	72750
MAART	38389	23990	2657	10960	212	77	311	76596
APRIL	38972	25519	2550	10068	236	142	205	77692
MEI	37305	29189	2597	9191	222	39	279	78822
JUNI	39791	20100	2985	10096	239	84	269	73564
JULI	28653	23130	1344	639	82	113	207	54168
AUGUSTUS	37749	20791	2963	8107	199	88	204	70101
SEPTEMBER	41419	26061	3154	10589	296	97	367	81983
OKTOBER	44863*	26810*	3410*	10585*	201*	121*	495*	86485*
NOVEMBER	38297*	24247*	3410*	10015*	145*	126*	394*	76634*

(1) BRON : GROUPEMENT DES HAUTS FOURNEAUX ET ACIERIES BELGES

(2) NIET INBEGREPEN DE ONAFHANKELIJKE GIETRIJEN

(3) INBEGREPEN VERBRUIK VAN IJZERERTS IN DE BEDDING-INSTALLATIES

(4) TOT EN MET 1977 ZIJN DE MAANDELIJKE GEGEVENS VOOR DE RUWE PRODUCTEN BEREKEND OP DE GEMIDDELTE VAN DE LAATSTE DRIE MAANDEN.

NON-FERROMETALEN EN HUN LEGERINGEN (VERVOLG)

	HALFPRODUCTEN (T)							EDELE METALEN (ZILVER, GOUD, PLATINA, ENZ.) (KG)		NON FERROMETAAL GIETERIJEN					
	ONGE- LE- GEERD KOPER	KOPER- LEGE- RINGEN	ZINK	LOOD	ALUMI- NIUM	TIN EN DIVER- SE	TOTAAL	RUWE PRO- DUKTEN	HALF- PRO- DUKTEN	BESTEL		VERZENDINGEN		UITVOER	
										MIL- JOENEN F	MIL- JOENEN F	(T)	MIL- JOENEN F	(T)	
1980	25179	3253	2787	1359	20628	27	53234	135100	1796	164.0	144.0	653	82.2	421	
1981	21658	2967	2383	1334	20930	27	49300	97363	1761	154.7	154.8	689	98.3	484	
1982	23061	1620	2499	1496	22174	29	50878	86150	1073	194.0	175.0	750	124.5	567	
1983	21722	689	2392	2248	24401	27	51438	96296	1209	200.6	193.0	754	141.0	579	
1984	24782	721	2147	2354	23902	20	53747	105790	1620	264.9	241.2	839	162.6	584	
1983															
DECEMBER	22911	626	2576	2399	25856	14	54382	101722	2084	246.9	184.6	659	126.6	482	
1984															
JANUARI	26139	747	2707	3020	27335	14	59962	97342	1142	231.5	219.6	796	149.8	568	
FEBRUARI	24780	881	2544	2093	25438	10	55726	99300	1532	231.6	220.7	767	145.9	515	
MAART	28507	795	2864	2288	26421	29	60904	136944	2113	210.3	252.2	984	150.7	655	
APRIL	22593	494	1998	2212	22379	22	49698	122736	1580	224.3	223.7	769	132.4	476	
MEI	25962	986	1495	2650	26166	17	57276	128584	1558	282.9	271.8	972	180.1	662	
JUNI	24228	951	2735	2526	24548	9	54997	100495	1881	283.9	270.5	924	200.6	698	
JULI	14918	404	-	1064	17229	7	33622	90552	778	261.9	189.3	633	147.0	505	
AUGUSTUS	19857	378	1928	2421	21238	13	45835	89494	1223	213.8	184.2	630	119.3	429	
SEPTEMBER	26635	624	1847	2538	23163	19	54826	113485	1379	218.4	272.5	948	174.6	611	
OKTOBER	29636	854	1975	3104	27064	44	62677	91326	2023	381.7	324.2	1063	228.0	755	
NOVEMBER	27818	745	1606	2449	24356	42	57016	101272	1889	476.3	276.4	939	197.3	694	
DECEMBER	26312	818	1914	1881	21486	13	52424	107944	2337	162.4	189.5	641	124.6	441	
1985															
JANUARI	28795	714	2749	1868	27697	47	61870	131626	2084	238.5	289.7	952	214.0	707	
FEBRUARI	28221	606	2600	1843	24830	12	58112	89782	1974	387.5	266.9	874	175.5	605	
MAART	27562	715	2507	1771	26956	26	59537	117691	2544	238.5	296.6	982	199.1	680	
APRIL	27259	787	2957	2656	26864	31	60554	97194	1494	416.4	343.7	1010	198.4	701	
MEI	25832	900	1958	2080	25036	59	55865	87205	1013	312.2	266.7	849	177.6	583	
JUNI	29041	741	2755	2024	27151	12	61724	111765	1275	214.0	277.3	887	173.1	568	
JULI	14649	527	797	1211	22111	31	39326	120928	734	143.7	184.0	613	136.7	499	
AUGUSTUS	22924	376	2490	2415	18762	33	47000	79821	1014	222.6	189.4	543	123.7	358	
SEPTEMBER	28423	669	2265	2356	23716	21	57450	88324	3134	276.7	273.9	916	179.5	632	
OKTOBER	30652*	803*	3151*	3150*	26265*	32*	64053*	124095*	2968*	470.0*	291.8*	977*	203.9*	719*	
NOVEMBER	27327*	681*	1703*	3434*	23271*	105*	56521*	117237*	2851*	152.1*	267.2*	988*	181.9*	741*	
DECEMBER	-	-	-	-	-	-	-	-	-	157.9*	233.8*	737*	161.2*	520*	

METAALVERWERKENDE NIJVERHEID (1)

	VORMSTAALGIETERIJEN					IJZERGIEETERIJEN				
	BESTEL- LINGEN	VERZENDINGEN		UITVOER		BESTEL- LINGEN	VERZENDINGEN		UITVOER	
		1000000 F	1000000 F	(T)	1000000 F		(T)	1000000 F	1000000 F	(T)
1980	397	395	6714	280.0	5340	476	360	10109	126.4	3360
1981	406	389	5711	282.4	4725	479	331	8976	108.4	2916
1982	410	420	6245	317.7	5342	470	343	9134	116.5	2988
1983	439	423	6421	333.1	5568	449	325	8241	128.3	2991
1984	478	462	6707	354.3	5853	475	348	8132	145.9	3242
1983										
DECEMBER	604	383	4663	306.2	3996	424	318	7006	129.4	2821
1984										
JANUARI	507	470	7810	368.4	6988	495	349	7790	150.4	3112
FEBRUARI	431	481	7362	369.1	6410	489	339	7513	148.0	3323
MAART	496	484	7565	365.5	6714	564	367	9410	159.1	4105
APRIL	303	533	6475	440.3	5619	424	345	8527	139.9	3101
MEI	477	466	7695	347.5	6774	441	390	9503	166.1	3523
JUNI	388	519	8282	393.9	7240	453	378	8329	169.1	3395
JULI	120	140	998	80.8	585	358	181	4312	87.2	1945
AUGUSTUS	463	554	7901	415.1	6796	499	327	7863	130.6	2908
SEPTEMBER	463	496	6978	389.3	6128	473	387	8886	147.0	3203
OKTOBER	574	544	7292	423.2	6446	546	452	10608	191.8	4217
NOVEMBER	607	450	6243	353.4	5414	469	349	8173	129.2	3088
DECEMBER	912	406	5887	305.5	5116	485	309	6674	144.6	2987
1985										
JANUARI	410	392	5991	319.3	5340	743	347	7085	147.2	3077
FEBRUARI	410	426	5958	345.1	5325	550	366	7633	150.5	3257
MAART	584	490	6855	393.0	6027	522	386	8565	163.7	3734
APRIL	354	472	5944	362.4	5175	554	433	9427	164.8	3744
MEI	533	347	4877	243.4	4211	597	422	9574	153.4	3239
JUNI	471	489	6804	379.3	5973	598	444	9767	168.0	3518
JULI	200	194	1672	140.6	1246	339	193	3819	76.3	1469
AUGUSTUS	482	567	8183	486.8	7457	479	363	7965	129.7	2688
SEPTEMBER	520	548	7374	455.7	6277	555	452	9630	167.5	3596
OKTOBER	453*	747*	7265*	657.1*	6564*	543*	496*	11481*	167.5*	3694*
NOVEMBER	424*	521*	6729*	357.0*	4739*	542*	404*	8408*	170.6*	3328*
DECEMBER	444*	470*	5446*	367.2*	4624*	579*	373*	7577*	152.5*	2883*

(1) BRON : GROUPEMENT DES HAUTS FOURNEAUX ET ACIERIES BELGES
(2) NIET INBEGREPEN DE ONAFHANKELIJKE GIETERIJEN

METAALVERWERKENDE NIJVERHEID (VERVOLG)

	DRAAD-EN METAALTREKKERIJ, KOUDWALSERIJ EN AFGELEIDE PRODUCTEN					SMEEDWERK, WARM PERS- EN DIEPTREKWERK EN AANVERWANTE NIJVERHEID				
	BESTEL- LINGEN	VERZENDINGEN		UITVOER		BESTEL- LINGEN	VERZENDINGEN		UITVOER	
		1000000 F	1000000 F	(T)	1000000 F		(T)	1000000 F	1000000 F	(T)
1980	2443	2444	86097	1986.4	67963	1093	1022	40570	511.4	22011
1981	2461	2409	83221	2006.3	67414	1008	1025	36067	541.2	20625
1982	2793	2718	78794	2280.4	64988	1135	1206	35555	642.7	19759
1983	3029	2955	82131	2506.3	68195	1164	1199	31977	657.4	17564
1984	3668	3417	85269	2917.3	71079	1303	1303	32968	734.0	18635
1983										
DECEMBER	4684	3230	83891	2776.3	70563	1143	1136	28669	605.5	15907
1984										
JANUARI	5524	3811	96495	3307.7	82159	1211	1170	31631	644.2	16827
FEBRUARI	3780	3581	90821	3072.5	76429	1636	1401	35298	768.8	19214
MAART	3715	3811	100299	3228.4	83517	1481	1411	37486	808.9	21810
APRIL	3280	3424	85444	2937.7	71704	1155	1123	28347	619.2	15970
MEI	3342	3950	99379	3361.1	83045	1504	1443	37806	827.8	22615
JUNI	3586	3564	88859	3066.0	74532	1442	1462	35132	811.9	19746
JULI	2919	2428	56176	2169.7	49816	479	619	18801	320.3	10367
AUGUSTUS	2250	2559	68089	2022.4	51760	1300	1448	33420	838.3	18989
SEPTEMBER	3087	3494	87551	2945.3	71428	1270	1417	35639	812.2	20282
OKTOBER	3327	3969	98129	3395.7	82057	1635	1555	38833	889.0	22048
NOVEMBER	3476	3532	80874	2993.0	66338	1263	1384	34789	776.5	19443
DECEMBER	5731	2882	71117	2507.5	80165	1258	1207	28438	691.5	16304
1985										
JANUARI	3768	3946	85221	3451.6	73303	1406	1445	36377	839.9	20768
FEBRUARI	3611	3645	83323	3213.6	72177	1235	1549	41009	922.7	24504
MAART	4133	3954	93672	3408.2	78099	1661	1690	45762	1046.3	29462
APRIL	3541	3737	86470	3216.0	71745	1538	1583	41202	912.9	23728
MEI	3613	4069	90416	3484.5	75544	1692	1514	39781	911.3	24554
JUNI	3619	3947	91389	3365.5	75826	1431	1832	47235	1105.4	29016
JULI	1527	2687	57122	2354.4	49102	740	832	23946	537.1	15695
AUGUSTUS	2638	2675	65657	2238.3	51762	1502	1436	35666	823.8	21159
SEPTEMBER	3272	3621	88832	3131.6	73456	1597	1731	45651	1044.9	27466
OKTOBER	3819*	4312*	101238*	3647.9*	82131*	1757*	1747*	46061*	1034.5*	27900*
NOVEMBER	3764*	3509*	81818*	3025.2*	68087*	1406*	1568*	40615*	945.8*	24693*
DECEMBER	3352*	3001*	68656*	2556.0*	55092*	1398*	1414*	38090*	884.0*	24623*

	PLAATBEWERKING EN DIVERSE METAALVERWERKINGEN					METAALTOEBEHOREN VOOR HET BOUWBEDRIJF				
	BESTEL- LINGEN	VERZENDINGEN		UITVOER		BESTEL- LINGEN	VERZENDINGEN		UITVOER	
		1000000 F	1000000 F	(T)	1000000 F		(T)	1000000 F	1000000 F	(T)
1980	3223	3338	116052	1706.7	72178	2489	2587	33798	864.4	13989
1981	3353	3467	115239	1878.1	74131	2333	2424	30218	842.2	12638
1982	3767	3949	109076	2162.0	68919	2456	2530	28897	982.1	13148
1983	4420	4474	117588	2469.3	75852	2634	2614	28377	1095.2	13650
1984	4771	5005	116582	2804.8	74949	2804	2807	28457	1205.3	14306
1983										
DECEMBER	5832	4925	131507	2950.7	89622	2368	2704	25449	1015.2	10758
1984										
JANUARI	4597	4410	105449	2393.8	64471	2618	2440	25728	1044.9	12533
FEBRUARI	4915	5191	125076	2785.1	78164	2626	2550	25889	1090.7	12649
MAART	4560	5743	134676	3425.3	93422	3340	2953	30607	1377.3	16408
APRIL	5247	4660	109361	2505.1	66294	2715	2491	25276	980.3	11556
MEI	5612	5750	135825	3271.5	88033	2804	2894	30369	1308.8	16237
JUNI	5270	5798	138384	3514.2	95385	3087	2984	30610	1362.0	16464
JULI	3799	3817	93626	2363.4	63220	1589	1574	16342	758.7	9452
AUGUSTUS	4414	4748	103555	2303.8	55480	2919	2709	28486	1158.6	14673
SEPTEMBER	4799	5347	128426	3131.9	88685	2870	3209	32629	1305.5	15793
OKTOBER	5237	5366	124381	2922.6	77794	3472	3790	38535	1581.6	19461
NOVEMBER	3642	4382	80346	2218.2	49436	3044	3132	30707	1344.4	15036
DECEMBER	5159	4847	119874	2822.8	79004	2566	2959	26309	1150.9	11507
1985										
JANUARI	5305	5044	115852	2904.6	75390	2536	2587	27310	1125.1	13163
FEBRUARI	5227	4907	110916	2685.0	69719	2537	2620	26652	1125.9	12954
MAART	5706	6107	149262	3432.6	91801	2745	2899	28604	1192.5	12853
APRIL	4784	5400	118875	2949.0	72733	2647	3017	29897	1262.9	13790
MEI	5846	5453	122681	3148.0	80293	2855	2966	29355	1152.3	13158
JUNI	4756	5753	128858	3116.5	79701	3076	3455	33065	1477.5	15599
JULI	4278	4369	103526	2797.8	74029	1888	1965	20349	926.5	10666
AUGUSTUS	4817	4703	101530	2239.2	54693	3041	2860	29186	1193.0	13643
SEPTEMBER	6010	6294	147766	3432.2	90599	3408	3762	36684	1544.0	16937
OKTOBER	5842*	6607*	150209*	3591.3*	91736*	3482*	3904*	38730*	1625.3*	18026*
NOVEMBER	5494*	5882*	140787*	3187.9*	86028*	3068*	3393*	33283*	1380.2*	15364*
DECEMBER	6912*	5641*	135294*	3156.9*	84345*	3155*	3114*	31086*	1156.0*	13367*

METAALVERWERKENDE NIJVERHEID (VERVOLG)

	BRUGGEN, VAKWERK, PLAATWERK EN STOOMKETELS					SCHEEPSBOUW				
	BESTEL- LINGEN	VERZENDINGEN		UITVOER		BESTEL- LINGEN	VERZENDINGEN		UITVOER	
		1000000 F	1000000 F	(T)	1000000 F		(T)	1000000 F	1000000 F	(T)
1980	2177	2014	26625	387.5	4588	983	1143	5726	539.3	2755
1981	1872	2079	24338	461.9	5865	922	992	4905	213.4	304
1982	2318	2413	26991	736.5	7785	1078	913	7545	161.2	39
1983	1948	2273	20596	620.4	5181	1064	1410	17690	156.3	8
1984	2426	2229	19579	594.9	4834	1110	1019	7438	124.1	-
1983										
DECEMBER	2069	3122	20748	580.8	3595	772	3723	44173	262.9	-
1984										
JANUARI	2521	1904	15687	670.3	4513	536	299	248	59.4	-
FEBRUARI	2343	2196	17288	484.0	4516	429	1054	69	92.7	-
MAART	3396	1855	19156	456.9	4149	367	515	275	125.6	-
APRIL	1887	1868	17394	422.5	2954	386	434	-	176.2	-
MEI	2224	2315	20771	687.5	4974	433	2742	32000	166.3	-
JUNI	2169	2546	25090	646.2	7046	3064	2266	23600	121.7	-
JULI	1575	1659	12769	551.5	3506	2141	825	790	177.6	-
AUGUSTUS	2545	2300	19342	607.1	4492	183	193	-	16.3	-
SEPTEMBER	2496	2510	22369	782.5	7270	4464	251	270	13.4	-
OKTOBER	2861	2466	23145	606.5	6051	375	2757	32000	124.8	-
NOVEMBER	2343	2213	20640	609.6	4383	436	428	-	261.6	-
DECEMBER	2766	2912	21302	615.0	4157	506	467	-	153.1	-
1985										
JANUARI	1841	1724	16901	462.7	4564	257	272	250	53.0	-
FEBRUARI	2217	2149	17528	551.8	4306	265	272	-	107.6	-
MAART	2239	2125	19342	526.3	3874	1404	412	-	129.7	-
APRIL	3608	2264	22483	568.6	5654	1474	299	-	95.8	-
MEI	2754	2825	24436	635.0	5723	341	2102	23600	96.1	-
JUNI	2250	2508	19636	529.1	3427	1032	4019	47200	262.3	-
JULI	1507	2134	14316	608.5	3499	258	240	10	78.8	-
AUGUSTUS	2943	2431	17949	608.9	4235	329	380	-	56.9	-
SEPTEMBER	2065	2632	22291	669.4	5087	761	771	10	48.9	10
OKTOBER	2419*	3098*	25298*	597.4*	4547*	808*	2305*	23600*	207.2*	-
NOVEMBER	2661*	2887*	19589*	959.5*	6905*	755*	3536*	34500*	187.2*	-
DECEMBER	1989*	5513*	21426*	3274.5*	5759*	717*	1104*	260*	360.0*	-

	SPOOR- EN TRAMWEGMATERIAAL					MOTORVOERTUIGEN, RIJWIELEN, EN AANVERWANTE BEDRIJVEN				
	BESTEL- LINGEN	VERZENDINGEN		UITVOER		BESTEL- LINGEN	VERZENDINGEN		UITVOER	
		1000000 F	1000000 F	(T)	1000000 F		(T)	1000000 F	1000000 F	(T)
1980	774	524.0	3290	52.4	398	14964	15083	103925	13387.9	92833
1981	688	614.0	4354	55.7	247	16526	16491	101076	14871.0	91727
1982	464	724.0	5250	96.2	501	21156	21198	111757	19122.4	101402
1983	589	786.2	5507	152.7	694	24196	24383	115354	22216.2	105586
1984	741	656.8	4546	181.2	1174	24324	24372	110092	21883.7	100167
1983										
DECEMBER	2890	949.9	7431	326.4	1820	25205	25183	133443	22811.8	123602
1984										
JANUARI	250	557.2	3946	241.3	1330	25984	25784	118711	22954.4	107426
FEBRUARI	272	930.0	6008	292.2	1280	26386	26662	120305	23837.4	109169
MAART	495	739.8	4564	214.7	1113	28641	29000	134092	26068.0	121783
APRIL	757	483.9	3050	81.5	607	25609	25700	117050	23382.5	107235
MEI	241	738.8	5253	152.7	1267	27955	28214	127363	25323.1	114947
JUNI	478	662.7	4672	184.3	1521	11487	11295	63061	9738.6	56020
JULI	44	57.3	442	12.4	82	14226	14442	66194	12641.9	58621
AUGUSTUS	302	797.5	6004	369.1	3049	19138	18871	86694	16943.8	78504
SEPTEMBER	1035	707.8	5010	177.6	1468	26915	26795	123336	24710.7	114698
OKTOBER	357	777.2	5863	202.3	1711	29169	29029	129635	26010.5	119051
NOVEMBER	773	700.8	3904	185.7	374	28948	29221	124112	26688.9	115366
DECEMBER	3888	729.0	5836	60.3	289	27426	27453	110556	24304.4	99185
1985										
JANUARI	257	562.0	3403	46.4	286	31848	31127	133265	27577.8	122004
FEBRUARI	265	579.7	3864	89.9	257	29286	29730	124149	26119.1	111814
MAART	576	764.6	5824	70.1	632	30034	30579	129021	26305.6	115975
APRIL	352	675.0	5248	80.3	658	29122	29438	121251	25905.4	109613
MEI	450	464.4	3419	119.8	1035	29617	29727	120715	26578.7	110800
JUNI	599	724.0	5369	133.6	960	28914	29213	123973	26509.4	113917
JULI	271	43.4	164	17.5	34	18509	20400	84665	18463.5	77461
AUGUSTUS	1515	572.1	4514	120.7	1166	17630	17472	75568	15427.7	68835
SEPTEMBER	401	608.8	5970	154.7	1379	32742	32844	137877	29466.9	127017
OKTOBER	964*	430.6*	3208*	169.8*	1407*	35511*	35526*	142445*	31558.0*	130627*
NOVEMBER	280*	316.0*	2515*	155.9*	1026*	30734*	30810*	125227*	28085.5*	115734*
DECEMBER	1907*	482.0*	4964*	176.3*	2085*	27214*	27691*	117231*	24049.4*	106025*

METAALVERWERKENDE NIJVERHEID (VERVOLG)

	VLEIETUIGINDUSTRIE					DRIJFMACHINES, PNEUMATISCHE EN HYDRAULISCHE MACHINES				
	BESTEL- LINGEN	VERZENDINGEN		UITVOER		BESTEL- LINGEN	VERZENDINGEN		UITVOER	
		1000000 F	1000000 F	(T)	1000000 F		(T)	1000000 F	1000000 F	(T)
	1980	1475	957	663	800.1	630	2423	2520.0	11765	1735.4
1981	925	1333	736	1191.8	705	2309	2374.0	10668	1622.0	6767
1982	930	1270	661	1144.0	625	2584	2513.0	10252	1735.1	6671
1983	876	1110	549	1028.3	522	2739	2552.7	10116	1771.3	6551
1984	1501	910	496	743.4	475	3796	3006.5	11699	2184.6	7700
1983										
DECEMBER	1488	1516	628	1324.3	602	2741	3194.9	13862	2154.7	8511
1984										
JANUARI	445	842	399	659.4	384	2895	2821.3	10489	2204.3	7130
FEBRUARI	128	767	443	612.7	422	3736	3111.5	11509	2342.6	7847
MAART	563	1057	434	989.3	426	6124	3316.2	12394	2586.0	8728
APRIL	1575	530	194	474.5	185	5449	2728.7	10889	2023.1	6949
MEI	152	1033	668	921.4	641	3498	3360.8	13225	2423.1	8257
JUNI	786	1133	1024	1036.5	999	4351	3348.6	13236	2538.3	9525
JULI	50	81	-	42.3	-	3080	2169.6	8552	1514.4	5417
AUGUSTUS	2007	942	574	767.2	561	3464	2553.5	9945	1633.9	5800
SEPTEMBER	3007	667	521	572.5	514	3539	2887.4	10686	2106.0	7466
OKTOBER	119	912	600	771.7	570	3278	3391.1	13252	2284.0	8355
NOVEMBER	4554	1165	531	891.7	504	2845	3214.9	13079	2332.9	8807
DECEMBER	4649	1791	563	1182.1	499	3298	3174.1	13134	2226.1	8122
1985										
JANUARI	2196	650	290	610.7	278	3323	2919.2	10150	2274.2	7456
FEBRUARI	987	1440	1191	1375.4	1179	2484	3413.3	12418	2722.3	9202
MAART	934	1642	1143	1520.9	1114	3650	3423.9	14201	2580.2	9025
APRIL	694	1260	617	1116.3	585	3292	3423.8	13836	2641.5	9414
MEI	2191	1208	647	1092.7	606	4026	3203.7	12468	2289.8	7501
JUNI	1979	2106	780	1890.2	719	3283	3739.4	13195	2658.9	7925
JULI	112	203	1	157.8	1	2616	2483.1	10769	1662.2	6489
AUGUSTUS	612	1406	911	1362.2	879	3365	2400.1	9968	1493.6	5233
SEPTEMBER	212	861	512	735.8	470	3558	3389.1	12618	2370.5	8019
OKTOBER	862*	1114*	905*	1002.3*	857*	3433*	3346.6*	12877*	2302.1*	7722*
NOVEMBER	842*	1274*	682*	1086.2*	650*	4458*	3472.1*	11117*	2372.8*	7037*
DECEMBER	797*	1595*	599*	1434.7*	553*	3282*	3457.7*	11736*	2275.9*	7280*

	WERKTUIGMACHINES EN AANVERWANTE NIJVERHEDEN					TEXTIELMACHINES EN TOEBEHOREN				
	BESTEL- LINGEN	VERZENDINGEN		UITVOER		BESTEL- LINGEN	VERZENDINGEN		UITVOER	
		1000000 F	1000000 F	(T)	1000000 F		(T)	1000000 F	1000000 F	(T)
	1980	910	928	2958	674.2	2164	701	645	3019	533.0
1981	992	931	2919	700.2	2175	688	657	2766	561.3	2329
1982	986	1056	2796	793.9	2036	658	739	2734	628.8	2202
1983	1197	1096	2746	828.0	2020	816	699	2541	554.4	1856
1984	1355	1251	2941	958.5	2198	1031	917	3102	731.6	2304
1983										
DECEMBER	1955	1337	4135	955.0	2987	995	1044	3218	893.7	2720
1984										
JANUARI	1196	1106	2633	843.1	1992	895	667	2352	479.3	1516
FEBRUARI	1377	1154	2897	885.4	2198	932	749	2200	598.3	1608
MAART	1440	1277	3117	961.4	2330	931	1064	3242	811.6	2110
APRIL	1273	1092	2688	827.4	2086	914	845	2967	667.2	2175
MEI	1565	1259	2709	917.9	1879	1448	1014	3623	834.1	2940
JUNI	1386	1434	3339	1120.6	2480	983	1021	3691	838.1	2922
JULI	714	731	2425	588.7	2127	856	648	2317	539.8	1825
AUGUSTUS	1463	1220	2274	950.6	1528	622	549	1922	409.2	1375
SEPTEMBER	1524	1270	2798	978.2	2083	1380	873	2614	710.4	1801
OKTOBER	1567	1654	3806	1305.9	2868	1119	1239	4013	1084.3	3388
NOVEMBER	1502	1388	3117	1101.1	2419	1317	1159	3770	930.4	2723
DECEMBER	1258	1430	3492	1021.3	2380	977	1179	4507	876.3	3262
1985										
JANUARI	1422	1198	2922	883.1	2087	1184	895	2974	753.5	2397
FEBRUARI	1455	1289	3133	951.9	2283	1624	931	3012	762.0	2314
MAART	1532	1419	3514	1020.5	2572	1142	1370	4782	1156.3	4082
APRIL	1459	1572	4310	1208.5	3190	1404	1113	3342	937.8	2554
MEI	1945	1354	3373	1007.3	2388	817	1048	3467	819.9	2422
JUNI	1970	1559	3673	1164.7	2578	1215	1076	4396	838.0	3395
JULI	822	890	2601	718.4	2204	492	731	2916	605.3	2513
AUGUSTUS	1758	1566	3400	1037.2	1995	1851	625	1728	507.8	1285
SEPTEMBER	1693	1525	3792	1125.5	2680	1248	1233	4019	797.1	2570
OKTOBER	1505*	1725*	3684*	1304.2*	2697*	1160*	1182*	2606*	971.9*	2005*
NOVEMBER	1512*	1438*	3372*	1095.3*	2466*	1354*	948*	2580*	734.2*	2133*
DECEMBER	2123*	1904*	4398*	1361.7*	2925*	803*	1228*	4215*	1010.1*	3593*

METAALVERWERKENDE NIJVERHEID (VERVOLG)

	DIVERSE MECHANIEK CONSTRUCTIES					HEF-, TRANSPORT- EN WEEGTOESTELLEN				
	BESTEL- LINGEN	VERZENDINGEN		UITVOER		BESTEL- LINGEN	VERZENDINGEN		UITVOER	
		1000000 F	1000000 F	(T)	1000000 F		(T)	1000000 F	1000000 F	(T)
1980	1285	1281	6622	497.3	2789	2468	2351	15806	1542.0	10995
1981	1582	1516	6576	597.1	2982	2521	2482	15074	1649.4	10246
1982	1613	1702	6751	669.5	3017	2503	2637	14775	1779.5	9906
1983	1670	1699	6942	673.1	3145	2372	2277	12358	1497.4	8676
1984	1861	1848	7700	789.8	3512	2744	2740	14335	1898.8	10677
1983										
DECEMBER	1859	2075	7749	859.9	3124	3019	3157	16346	2178.9	12151
1984										
JANUARI	1774	1738	8126	762.0	3254	2579	2549	11161	1516.6	8776
FEBRUARI	1578	1776	7664	755.5	3652	2687	2496	13366	1815.1	9986
MAART	1971	1951	7950	842.1	3972	2829	2624	14564	1904.9	11086
APRIL	1977	1727	7309	731.6	3389	2592	2557	13723	1905.1	10679
MEI	1746	1922	8007	826.1	3672	2803	2754	15609	2018.4	11903
JUNI	1882	2062	8033	941.9	3742	3072	3142	16195	2313.4	12664
JULI	1429	1201	4972	520.1	2268	2621	2527	13828	1809.7	10290
AUGUSTUS	1639	1652	7253	677.5	3215	2381	2482	13717	1690.6	9955
SEPTEMBER	1741	1971	8193	838.8	3920	2604	2690	14142	1791.2	10284
OKTOBER	2134	2213	9063	950.6	3983	2933	2993	15825	2034.0	11576
NOVEMBER	2332	1894	7758	886.8	3929	2964	2922	14972	2108.0	11336
DECEMBER	2126	2071	8071	744.5	3152	2857	3140	14915	1878.8	9583
1985										
JANUARI	2030	1992	7877	932.2	3941	2397	2561	10737	1423.1	7882
FEBRUARI	1894	1921	8766	936.3	3991	2843	2763	14409	1932.5	10907
MAART	2338	2186	9535	958.6	4128	2837	2767	15067	1788.7	10194
APRIL	1786	2060	8485	964.2	3874	3360	3299	16353	2472.8	12921
MEI	2905	2387	8548	1121.3	3716	3367	3486	16751	2631.9	12624
JUNI	2139	2351	9064	1047.7	3832	3433	3533	18166	2578.8	14260
JULI	1984	1764	5521	787.1	2773	2971	3016	15683	2219.7	11957
AUGUSTUS	2006	2217	8807	818.2	3356	3116	3197	15783	2463.1	12344
SEPTEMBER	2137	2508	10163	1124.4	4826	3158	3154	15873	2362.1	12518
OKTOBER	2581*	2795*	10341*	1235.6*	4343*	3975*	3168*	16132*	2141.7*	11046*
NOVEMBER	2079*	2199*	9197*	842.8*	3733*	3048*	3238*	16278*	2433.5*	12919*
DECEMBER	2416*	2999*	8162*	987.2*	3188*	3368*	3539*	17778*	2369.8*	13193*

	TOESTELLEN EN INSTALLATIES VOOR DIVERSE NIJVERHEDEN					ELEKTROTECHNIEK				
	BESTEL- LINGEN	VERZENDINGEN		UITVOER		BESTEL- LINGEN	VERZENDINGEN		UITVOER	
		1000000 F	1000000 F	(T)	1000000 F		(T)	1000000 F	1000000 F	(T)
1980	2912	2907	20001	2198.8	15090	10392	10357	41201	6086.0	20952
1981	2926	2772	18034	2148.9	13612	11434	10479	37401	5858.1	19355
1982	2933	2939	16286	2201.2	11339	11226	11513	38225	6820.7	21921
1983	3149	3253	17167	2443.7	12301	11761	11985	41270	7364.8	25472
1984	3697	3630	18703	2728.8	13968	13375	12748	34643	7861.0	20151
1983										
DECEMBER	4123	3942	19053	2829.8	14099	15849	15058	39689	8830.8	24558
1984										
JANUARI	4342	3274	17710	2394.6	12680	14758	11006	30744	6834.5	18174
FEBRUARI	3312	3402	18645	2582.8	14388	12991	12722	38442	8150.0	23726
MAART	3945	4197	23552	3238.6	18502	14020	14401	39079	9151.8	24161
APRIL	3452	3537	18366	2709.4	13786	11080	11382	32065	7039.3	17737
MEI	3918	4233	21190	3097.5	15726	11720	12727	38304	7722.2	22573
JUNI	3413	4216	21756	3231.8	16683	12806	14343	37917	9014.9	21033
JULI	2321	3344	15401	2629.6	12193	7024	6285	18732	3841.3	11077
AUGUSTUS	3006	3172	16619	2271.6	11555	14891	12689	33883	7741.3	20320
SEPTEMBER	3511	3284	17256	2339.4	12105	13070	13602	36946	8382.4	20872
OKTOBER	5006	3520	18322	2549.3	13106	13130	14358	40848	8413.8	23297
NOVEMBER	3765	3424	18054	2700.1	14091	16524	14735	37431	9246.7	21238
DECEMBER	4378	3956	17568	3001.2	12806	18488	14722	31328	8794.0	17603
1985										
JANUARI	4202	3351	17314	2595.0	13416	14042	10856	31363	6761.3	17324
FEBRUARI	3787	3916	19848	3104.2	14953	15278	13348	35525	8161.9	21098
MAART	3994	4105	19002	3041.4	13515	15324	15555	38752	9935.2	23083
APRIL	3868	4611	21313	3581.0	17022	12595	13432	35721	7784.9	19583
MEI	3937	3934	19297	3054.0	14812	14479	14090	36643	8993.6	19943
JUNI	4256	4939	25341	3826.8	19223	14681	15240	41978	9624.0	23201
JULI	2384	3168	13835	2340.1	10107	6873	6772	20335	4073.4	11477
AUGUSTUS	3922	3022	16936	2112.6	12221	14336	13001	30870	8337.8	18436
SEPTEMBER	3812	3821	19311	2740.8	13522	15482	15190	38092	9594.4	21969
OKTOBER	3778*	4051*	18217*	3004.4*	13459*	14047*	14977*	41414*	9707.5*	24385*
NOVEMBER	4289*	3730*	19667*	2880.8*	14521*	15026*	15027*	40660*	9494.1*	24733*
DECEMBER	3865*	4083*	19395*	3087.8*	14040*	9949*	21995*	19681*	12617.3*	22013*

METAALVERWERKENDE NIJVERHEID (VERVOLG)

	MEET-, LABORATORIUM- EN GELIJKAARDIGE TOESTELLEN					WAPENS EN MUNITIE				
	BESTEL- LINGEN	VERZENDINGEN		UITVOER		BESTEL- LINGEN	VERZENDINGEN		UITVOER	
		1000000 F	1000000 F	(T)	1000000 F		(T)	1000000 F	1000000 F	(T)
1980	485	438	826	328.6	624	997	1030	2528	913.3	2226
1981	577	446	846	316.9	622	1614	1185	2269	973.8	1647
1982	579	511	875	356.6	658	1108	1207	2451	961.1	1932
1983	661	604	1025	344.9	739	1147	1542	4402	1305.8	3883
1984	787	659	966	352.3	738	1072	1473	4943	1208.8	4361
1983										
DECEMBER	607	501	841	310.6	631	946	2055	7900	1859.3	7507
1984										
JANUARI	767	573	946	225.3	741	400	796	1262	483.6	606
FEBRUARI	755	730	960	463.4	692	1187	1328	3153	1101.6	2632
MAART	400	537	1057	332.8	790	597	1057	4383	756.9	3553
APRIL	896	762	1026	295.6	827	216	1532	8132	1330.3	7584
MEI	979	891	1005	510.7	777	2000	1457	4514	1104.4	3813
JUNI	807	538	1020	271.7	796	497	2305	6762	1914.2	5823
JULI	765	471	666	240.7	531	60	99	160	75.3	38
AUGUSTUS	1073	677	965	316.2	759	1987	1907	7874	1562.1	7583
SEPTEMBER	977	991	1113	447.6	821	2113	1922	8335	1658.7	7879
OKTOBER	757	683	1107	430.8	885	1445	1730	7422	1441.2	6655
NOVEMBER	613	688	1018	390.3	757	682	1050	1772	808.5	1210
DECEMBER	656	561	705	302.9	478	1680	2489	5547	2269.0	4957
1985										
JANUARI	1041	829	1024	556.0	786	889	939	3567	734.0	2984
FEBRUARI	1581	743	967	495.7	730	503	1508	2976	1335.1	2404
MAART	801	691	1013	413.4	799	1153	1765	1901	1659.8	1671
APRIL	899	600	1137	353.2	892	789	1369	1652	1250.8	1231
MEI	877	954	1188	651.2	899	1289	841	2150	666.9	1626
JUNI	1053	715	1115	428.0	821	1677	2044	1788	1960.0	1677
JULI	812	530	645	255.9	532	61	44	103	25.6	59
AUGUSTUS	995	638	946	411.3	734	1532	1510	4861	1449.9	4611
SEPTEMBER	565	630	955	283.5	615	1387	705	2247	620.3	2022
OKTOBER	1309*	853*	995*	590.8*	735*	1405*	1798*	1672*	1722.6*	1506*
NOVEMBER	801*	669*	926*	395.0*	737*	942*	834*	2234*	771.7*	2133*
DECEMBER	779*	922*	610*	467.0*	378*	1724*	2322*	4438*	2139.5*	3700*

	T O T A A L				
	BESTELLINGEN	V E R Z E N D I N G E N		U I T V O E R	
		1000000 F	1000000 F	(T)	1000000 F
1980	53066	52324	538294	35151.0	350759
1981	55614	54396	511395	36880.3	409238
1982	61166	62502	515046	43708.2	345178
1983	66319	67660	532997	48146.7	360453
1984	73319	70801	519299	50404.2	360322
1983					
DECEMBER	79571	79554	600401	53962.1	399574
1984					
JANUARI	74296	66565	499317	48237.2	354612
FEBRUARI	71991	72620	534908	52247.9	378305
MAART	79872	78359	587902	57805.0	428679
APRIL	71186	67756	498283	49688.8	350437
MEI	74861	79353	614818	55988.2	413496
JUNI	61406	65019	538992	43229.4	358016
JULI	46167	43298	337503	30965.5	243360
AUGUSTUS	66546	62350	456380	42825.2	299302
SEPTEMBER	81336	74770	553698	54240.6	396700
OKTOBER	79041	83399	622679	57613.7	413519
NOVEMBER	82077	74432	491290	56957.2	345892
DECEMBER	91064	78685	495823	55051.7	341556
1985					
JANUARI	81098	73636	519873	54450.7	376446
FEBRUARI	79038	77516	523277	57088.6	373374
MAART	83312	84331	595817	60743.0	412640
APRIL	78121	80055	547570	57829.0	378106
MEI	84132	82393	573386	58850.8	385094
JUNI	82430	89685	632792	63063.6	405568
JULI	48543	52661	382043	38846.3	281313
AUGUSTUS	68169	63042	440428	43318.8	286732
SEPTEMBER	84585	86281	609667	61870.6	421035
OKTOBER	89750*	94184*	658378*	67239.1*	435387*
NOVEMBER	83479*	85656*	600184*	60561.1*	396966*
DECEMBER	88818*	90533*	539804*	63883.7*	369846*

PLASTIEKVERWERKENDE NIJVERHEID (1)

	VER- BRUKTE GROND- STOFFEN	LEVERINGEN									
		HALFFABRIKATEN									
		BUIZEN VOOR ELEK- TRISCHE GELEIDIN- GEN		BUIZEN EN PIJPEN		PROFIELSTUKKEN (GEESTRUDEERO)		ALVEOLAIRE PRO- DUKTEN (SCHUIMPLASTIEK)		VELLEN EN FOLIEN	
		(T)	(T)	(MILJ F)	(T)	(MILJ F)	(T)	(MILJ F)	(T)	(MILJ F)	(T)
1980	40782	231	10.9	4971	369.6	690	59.7	3210	280.2	8009	513.2
1981	42749	239	11.3	3223	183.0	700	77.1	3652	316.6	8947	608.0
1982	45272	172	8.1	2599	156.1	559	69.2	3657	359.4	10634	806.5
1983	49441	140	7.3	2417	162.7	739	85.9	3689	406.8	12966	1041.5
1984	50256	159	9.9	2776	228.1	818	100.5	3318	431.9	13085	1285.1
1983											
DECEMBER	42162	125	6.9	1719	135.6	495	69.8	2885	370.1	11039	993.8
1984											
JANUARI	48163	97	5.5	2101	166.7	761	103.1	3551	455.5	11255	1130.5
FEBRUARI	49224	121	7.7	1925	178.5	1129	110.6	4203	526.3	13258	1199.1
MAART	54116	136	8.0	2790	220.0	855	102.7	3654	478.2	13618	1344.0
APRIL	50021	143	8.9	2813	229.9	768	95.5	3065	393.4	12643	1187.1
MEI	54921	247	15.7	3526	277.0	942	111.8	3729	469.7	14333	1334.8
JUNI	54219	162	10.0	3108	264.7	870	107.9	3431	408.8	15631	1479.2
JULI	32400	116	7.2	1712	158.4	562	71.0	1955	293.3	10259	1012.5
AUGUSTUS	45383	186	12.4	2997	231.1	773	91.8	2815	390.7	10684	1222.7
SEPTEMBER	55400	191	11.9	3302	270.7	861	108.3	3544	467.4	14022	1390.4
OKTOBER	59644	210	12.4	3915	317.8	910	116.1	4003	515.5	15648	1551.9
NOVEMBER	55917	207	12.9	3038	254.7	771	101.4	3210	429.0	14794	1449.2
DECEMBER	43663	88	6.8	2085	167.2	612	86.1	2651	355.1	10872	1120.3
1985											
JANUARI	56197	125	8.1	2332	253.7	759	108.3	3183	462.9	13583	1296.1
FEBRUARI	54997	153	10.0	2638	240.1	774	110.1	2984	404.4	13512	1274.0*
MAART	58683	152	9.4	3217	270.3	854	114.7	3357	456.8	13848	1331.7
APRIL	59135	243	15.4	3498	304.6	918	116.4	3289	434.4	15040	1428.6
MEI	57039	158	9.2	3191	267.9	845	113.2	3245	451.9	14545	1422.1
JUNI	58530*	199*	13.0*	3818*	325.5*	1038*	124.9*	3513*	509.3*	14451*	1470.9*
JULI	37481*	108*	6.9*	3554*	156.6*	741*	87.9*	2291*	313.2*	11312*	1179.3*
AUGUSTUS	53357*	253*	13.7*	3051*	258.9*	739*	88.1*	2801*	405.4*	11113*	1115.9*
SEPTEMBER	63743*	205*	14.3*	3619*	335.5*	954*	111.9*	4075*	547.9*	13683*	1383.2*
OKTOBER	62467*	224*	15.1*	3585*	330.4*	1070*	129.4*	4399*	556.2*	14376*	1475.5*

PLASTIEKVERWERKENDE NIJVERHEID (1) (VERVOLG)

	LEVERINGEN											
	GEGOLFDE EN VLAKKE PLATEN		ANDERE HALF- FABRIKATEN		AFGEWERKTE PRODUCTEN							
					TANKS, VATEN, GROTE RECI- PIENTEN, CON- TAINERS		VERPAKKINGSARTIKELN					
			ZAKKEN				FLESSEN EN FLACONS		ANDERE			
	(T)	MILJ F	(T)	MILJ F	(T)	MILJ F	(T)	MILJ F	(T)	MILJ F	(T)	MILJ F
1980	597	69.4	3055	156.6	321	33.3	5012	278.5	1456	142.7	3099	342.7
1981	613	84.2	3943	220.3	291	33.5	4918	265.6	1272	138.1	3143	360.5
1982	455	60.1	3258	209.7	287	33.7	5060	292.6	1192	144.3	3516	422.6
1983	360	66.0	2927	224.1	311	38.3	5188	330.2	1248	160.4	3778	448.6
1984	553	109.8	1472	236.2	373	47.2	5389	399.4	1258	165.0	3878	448.0
1983												
DECEMBER	409	112.9	2577	205.7	318	40.7	4682	359.6	1099	137.9	3705	451.3
1984												
JANUARI	654	116.4	1504	200.9	324	42.9	5716	417.8	1453	190.9	3822	454.6
FEBRUARI	552	102.2	1397	239.8	560	58.3	5465	406.7	1345	182.7	3817	456.7
MAART	613	111.1	1729	363.4	395	51.4	5870	437.3	1268	167.3	4041	464.8
APRIL	479	89.1	1829	267.9	382	49.0	5212	392.6	1249	157.7	3723	434.0
MEI	575	117.7	1448	203.9	457	51.9	6210	479.5	1329	177.1	3972	423.6
JUNI	531	94.4	1375	207.5	384	49.4	5952	440.0	1198	174.2	4067	498.5
JULI	462	84.4	1230	169.1	236	34.0	3568	267.5	808	112.9	3132	405.4
AUGUSTUS	559	120.5	1092	169.6	355	47.5	4328	332.2	1231	165.3	4260	568.6
SEPTEMBER	544	120.1	1334	228.7	403	52.1	5612	405.1	1506	180.7	4230	489.7
OKTOBER	683	140.2	1734	327.7	394	51.5	6354	464.8	1634	200.8	4515	511.7
NOVEMBER	549	124.3	1934	249.5	313	41.3	5798	417.7	1247	147.5	3681	359.4
DECEMBER	431	97.6	1062	206.7	269	37.7	4580	331.2	825	123.1	3280	308.4
1985												
JANUARI	534	127.1	2487	319.5	335	44.5	6583	629.3	1285	186.7	3688	369.9
FEBRUARI	515	131.4	1606	259.3	316	41.0	5446	384.6	1321	167.3	3512	386.3
MAART	562	136.0	1974	283.2	295	39.7	6019	407.6	1331	160.3	3824	415.9
APRIL	632	128.0	2340	332.5	357	47.2	6183	415.4	1410	172.1	3767	418.0
MEI	536	109.4	2310	331.5	339	74.6	5536	385.7	1376	168.7	3914	451.2
JUNI	567*	124.9*	2284*	350.5*	451*	75.6*	5659*	415.7*	1511*	185.3*	4073*	490.3*
JULI	304*	35.1*	1789*	299.6*	318*	53.8*	3529*	273.7*	893*	115.1*	3071*	377.4*
AUGUSTUS	485*	99.2*	1714*	276.2*	396*	65.0*	5041*	385.2*	1204*	157.3*	3336*	373.4*
SEPTEMBER	575*	114.9*	1961*	315.0*	453*	69.6*	5917*	595.9*	1529*	196.4*	3904*	428.2*
OKTOBER	598*	122.1*	2011*	334.9*	487*	83.5*	5803*	426.3*	1598*	207.9*	3626*	414.0*

(1) VAN JANUARI 1977 AF IS DE SERIE NIET MEER VERGELIJKBAAR MET DE CIJFERS VAN DE VOORGAANDE JAREN

PLASTIEKVERWERKENDE NIJVERHEID (1) (VERVOLG)

	LEVERINGEN									
	AFGEWERKTE PRODUCTEN									
	HUISHOUD-TOILET HYGIENE, CAMPING- ARTIKELN, ENZ.		TOEBEHOREN VOOR HET BOUWBEDRIJF EN DE VERSIERING, MEUBELN EN ONDERDELEN		SPORTARTIKELN, SPELEN, SPEELGOED, GRAMMOFOONPLATEN		STUKKEN EN UITRUS- TING VOOR INDUSTRIE ,STUKKEN VOOR TRANS PORTMATERIEEL, ENZ.		VOORWERPEN EN DIVERSE ARTIKELN NIET ELDERS GENOEMD	
	(T)	(MILJ F)	(T)	(MILJ F)	(T)	(MILJ F)	(T)	(MILJ F)	(T)	(MILJ F)
1980	2078	376.9	1886	159.6	102	8.3	1978	359.3	311.3	212.4
1981	2295	421.0	1755	151.6	135	13.1	1947	357.5	2498.3	447.1
1982	2587	460.5	2198	217.4	104	10.4	2416	370.9	3209.4	577.0
1983	3159	565.7	2279	224.9	131	16.5	2336	452.4	3867.8	700.7
1984	3159	694.8	2779	316.5	200	19.1	2841	565.2	1001.9	830.6
1983										
DECEMBER	2979	518.9	1982	209.8	96	12.0	1966	403.7	3580.0	585.8
1984										
JANUARI	3473	619.6	2239	230.1	184	23.2	3986	583.1	1175.0	846.0
FEBRUARI	3042	621.4	2124	210.4	198	23.9	2189	572.3	938.8	735.1
MAART	3272	692.0	2355	241.7	274	32.7	3214	668.9	1050.9	814.3
APRIL	3326	673.0	2485	234.1	492	24.9	3556	510.6	1045.7	859.2
MEI	3138	694.8	3146	376.5	667	31.5	2825	558.9	1044.8	842.0
JUNI	3441	818.5	3102	303.4	86	29.4	2987	599.6	1125.4	838.5
JULI	2500	631.9	1890	198.6	107	12.7	1638	358.0	569.6	589.0
AUGUSTUS	2987	618.8	3234	410.1	149	18.8	2300	530.5	903.8	801.5
SEPTEMBER	3242	749.6	2973	325.3	82	10.3	2607	591.5	1113.4	992.2
OKTOBER	3913	957.1	3457	363.7	68	9.4	3345	699.9	1142.2	920.5
NOVEMBER	2941	661.8	2916	386.2	44	6.1	3202	642.2	1034.2	873.3
DECEMBER	2628	599.5	3433	517.6	45	6.2	2246	466.4	879.1	855.6
1985										
JANUARI	3579	706.0	3452	517.1	22	4.8	2848	750.7	1288.3	842.6
FEBRUARI	3302	653.7	3334	421.6	24	3.7	2896	761.1	1269.3	874.6
MAART	3535	823.2	4044	564.3	17	3.7	3643	882.9	1632.5	1034.8
APRIL	3463	788.6	4023	533.7	33	4.6	3168	844.1	1634.0	1108.5
MEI	3616	823.3	3849	477.4	31	4.2	2948	810.7	1391.6	867.9
JUNI	4003*	940.0*	5010*	583.2*	26*	4.1*	3470*	910.4*	1612.3*	992.0*
JULI	3108*	527.5*	3486*	478.9*	10*	2.2*	1683*	488.3*	910.8*	623.8*
AUGUSTUS	3090*	658.1*	3703*	529.9*	20*	4.2*	2702*	729.0*	1240.4*	809.0*
SEPTEMBER	4280*	982.4*	4861*	628.2*	35*	5.4*	3225*	842.6*	1694.9*	980.7*
OKTOBER	4772*	1137.3*	4889*	620.7*	24*	4.2*	3147*	861.3*	1632.8*	987.2*

(1) VAN JANUARI 1973 AF IS DE SERIE NIET MEER VERGELIJKBAAR MET DE CIJFERS VAN DE VOORGAANDE JAREN

VERZENDINGEN VAN DE NON-FERRO-METAALGIETRIJEN

	EEN- HEDEN	JAAR 1984	DERDE KWARTAAL 1984	VIERDE KWARTAAL 1984	EERSTE KWARTAAL 1985	TWEEDE KWARTAAL 1985	DERDE KWARTAAL 1985
VERZENDINGEN VAN DE NON-FERRO-METAALGIETRIJEN							
GIETSTUKKEN UIT ALUMINIUMLEGERINGEN	1000 F TON	2455447 8887	551138 1981	661259 2314	717788 2488	681672 2356	522804 1792
GIETSTUKKEN UIT KOPER EN KOPERLEGERINGEN	1000 F TON	248107 606	55160 121	78996 191	70616 154	93359 205	57986 120
GIETSTUKKEN UIT ANDERE NON-FERROMETALEN OF LEGERINGEN (1)	1000 F TON	195317 592	39683 109	49737 138	64837 166	161220 190	45590 90
	1000 F TON	2898871 10085	645981 2211	789992 2643	853241 2808	936251 2751	826380 2002

(1) HERSTELLINGEN EN ANDER MAAKWERK INBEGREPEN

VERZENDINGEN VAN DE METAALVERWERKENDE NIJVERHEID
 VESTIGINGEN WELKE 5 WERKLIEDEN OF MEER TEWERKSTELLEN

	EEN- HEDEN	JAAR	DERDE	VIERDE	EERSTE	TWEEDE	DERDE
		1984	KWARTAAL 1984	KWARTAAL 1984	KWARTAAL 1985	KWARTAAL 1985	KWARTAAL 1985
VORMSTAALGIETERIJEN EN IJZERGIETERIJEN							
STAALGIETERIJEN (GIETSTAAL)	1000 F TON	5484005 81260	1189484 15877	1400504 19422	1308731 18710	1364003 18470	1306500 17198
GIETSTUKKEN VOOR LEIDINGEN	1000 F TON	73122 1016	15699 218	20258 301	19940 282	18864 257	27185 412
GIETSTUKKEN VOLGENS CATALOGUS	1000 F TON	60384 950	13974 226	16408 240	9242 140	18976 298	24912 514
COQUILLEN EN WALSCYLINDERS	1000 F TON	708537 8989	147996 1808	183588 2277	209582 2347	214840 2487	176557 2008
ANDERE GIETSTUKKEN VOLGENS MODEL	1000 F TON	3291923 86523	711778 18788	878198 22608	846278 20491	1031335 25532	750318 17594
VERBINDINGSSTUKKEN EN ANDERE STUKKEN UIT SMEEDBAAR GIETIJZER	1000 F TON	11447 104	1964 21	3298 29	3071 23	5088 39	3992 31
HERSTELLINGEN EN ANDER MAAKWERK	1000 F	0	3324	8709	10708	9615	6398
	1000 F TON	9655285 178822	2084219 38938	2510983 44877	2407552 41993	2662721 47083	2295882 37757
DRAAD- EN METAALTREKKERIJ, KOUDWALSERIJ EN AFGELEIDE PRODUCTEN							
GETROKKEN DRAAD EN PRIKKELDRAAD	1000 F TON	18753665 550426	3818579 110497	4794144 137467	5329557 138834	5241240 134788	3996762 104413
NAGELMAKERIJ	1000 F TON	721617 15541	158900 3392	170916 3622	170035 3250	239667 5029	180020 3672
SCHROEVEN, RINGSCHROEVEN EN KLINKNAGELS	1000 F TON	275573 1970	54004 368	88445 634	71316 479	80198 543	62966 409
NIET ELEKTRISCHE DRAAD KAB., TOUWKAB.	1000 F TON	9827252 105603	2011990 21890	2750868 29170	2934288 29584	2825948 29839	2126148 22550
METAALGAAS	1000 F TON	2489283 41417	525694 8555	542207 8285	807880 13548	803948 14090	642687 11549
RASTERWERK, DRAADVLECHTWERK, OMHEININGEN UIT GEWONE METALEN	1000 F TON	3642210 137871	764562 29905	761365 30880	933537 36293	1191307 45257	847091 33839
GETROKKEN EN GEDRAAID STAAL, KOUDGEWALST VLAKSTAAL, ENZ...	1000 F TON	721034 34945	170267 8087	151890 7070	196642 8980	173566 7839	171478 8105
KOUDGEWALST BANDSTAAL	1000 F TON	4279380 136526	901670 29122	1056585 32992	1047844 31248	1161915 34142	903529 27381
HERSTELLINGEN EN ANDER MAAKWERK	1000 F	287728	75877	66583	53649	92983	63567
	1000 F TON	40997742 1024299	8481543 211816	10383003 250120	11544748 262216	11810770 271527	8994248 211918

VERZENDINGEN VAN DE METAALVERWERKENDE NIJVERHEID
 VESTIGINGEN WELKE 5 WERKLIEDEN OF MEER TEWERKSTELLEN (VERVOLG)

	EEN- HEDEN	JAAR 1984	DERDE KWARTAAL 1984	VIERDE KWARTAAL 1984	EERSTE KWARTAAL 1985	TWEEDE KWARTAAL 1985	DERDE KWARTAAL 1985
PROFIELEN, STAMP- EN SMEEDWERK, VEREN							
BOUTENMAKERIJ	1000 F TON	1071576 24051	205664 4546	301487 6684	281461 6435	337863 7451	203356 4238
VEREN EN VEERBLADEN VOOR AUTOVOERTUIGEN	1000 F TON	561727 8278	118436 1754	153037 2236	172980 2605	163296 2343	97722 1556
ANDERE VEREN EN VEERBLADEN	1000 F TON	446979 3034	89025 551	136041 910	119405 821	105348 710	64586 387
DIEPDRIJFWERK	1000 F TON	121201 1103	21555 179	40947 263	28504 123	42670 423	36439 452
BUIZEN UIT BANDSTAAL	1000 F TON	2859188 123587	681304 28175	777794 31862	706732 28937	754741 31184	682302 28727
KOUD GEVORMDE PROFIELEN	1000 F TON	5221054 113843	1215284 26113	1319385 29413	1771242 49111	1840250 49954	1563045 41288
GEPERFOREERDE PLATEN UIT STAAL, HARMONI- KAGAAS EN ANDERE HALF AFGEWERKTE PRO-	1000 F TON	2314103 85391	523484 19304	607312 21291	637129 22231	714471 25678	502433 17995
GESMEDE STUKKEN, INBEGREPEN DE KETTINGEN	1000 F TON	1220495 16979	258550 3301	335885 4183	454493 7039	428670 5367	361757 5397
GEPERSTE STUKKEN UIT STAAL	1000 F TON	1193933 19310	226182 3480	303778 4766	333957 4959	366788 5584	235859 3419
GEPERSTE STUKKEN UIT NON-FERROMETALEN	1000 F TON	466535 2244	98680 457	104806 454	120706 537	121765 525	114257 485
HERSTELLINGEN EN ANDER MAAKWERK	1000 F	230939	45338	64421	57931	80391	57826
	1000 F TON	15707730 397820	3483502 87860	4145193 102059	4684540 122798	4958253 129219	3919582 103944
PLAATBEWERKING EN DIVERSE METAALVERWER- KINGEN							
ZWARE METALEN VERPAKKINGEN	1000 F TON	3201514 59297	717494 12864	735362 13888	747980 14412	915238 17023	746835 15086
LICHTE METALEN VERPAKKINGEN	1000 F TON	14641643 244433	3911670 66283	3233373 55725	3745064 60886	4197246 69564	4023719 67633
EMAILLEERWERK	1000 F	48007	8904	14249	7792	10758	14300
GALVANISATIE	1000 F	975543	218045	287878	238551	297807	225483
ANDERE METAALBESCHERMINGS- EN METAAL- VERSIERINGSWERKEN	1000 F	1471197	310577	368670	419979	439363	332464
KEUKENGEREI, HUISHOUDELIJKE EN SANITAIRE ARTIKELN:							
-UIT PLAATSTAAL	1000 F TON	1040534 4334	223788 926	281056 1161	270868 1135	280423 1154	244747 983
-UIT ALUMINIUM	1000 F TON	23686 91	4843 15	6149 25	2572 2	4482 1	2899 2
-UIT DRAAD	1000 F TON	139477 1240	30628 281	32591 270	38770 377	41951 410	34763 390
-ANDERE	1000 F TON	77418 270	15794 47	20340 74	11749 11	17425 19	11468 21

VERZENDINGEN VAN DE METAALVERWERKENDE NIJVERHEID
 VESTIGINGEN WELKE 5 WERKLIEDEN OF MEER TEWERKSTELLEN (VERVOLG)

	EEN- HEDEN	JAAR 1984	DERDE KWARTAAL 1984	VIERDE KWARTAAL 1984	EERSTE KWARTAAL 1985	TWEEDE KWARTAAL 1985	DERDE KWARTAAL 1985
STRAATNAAMBORDEN, RECLAMEBORDEN EN DER- GELIJKE	1000 F TON	610619 2247	124838 447	160036 662	170937 561	186966 665	177255 709
ANDERE ARTIKELEN MET NIET INDUSTRIELE BESTEMMING (KOFFERS EN GELDKISTJES, SPEELGOED, ENZ...)	1000 F TON	947816 4737	197217 1016	237794 1076	140225 1016	180587 1273	136820 919
KLEIN METALEN CONSTRUCTIEWERK, KLEIN METALEN VAKWERK	1000 F TON	3280933 75923	698122 16139	870414 21164	737356 17367	829049 21443	655207 13533
KLEIN KETELWERK	1000 F TON	669862 8574	146704 1838	180323 2194	214261 2371	224774 2701	177128 2163
ALLERHANDE STUKKEN (SERIEFABRICAGE) MET NIET HUISHOUDELIJKE BESTEMMING	1000 F TON	2093846 29083	479442 6785	567725 7412	548513 7275	567574 8229	413424 5276
KLEIN HANDGEREEDSCHAP	1000 F TON	390334 3868	78961 903	104971 1152	122932 946	114291 790	90963 933
MESSEMAKERIJ EN COUVERTS	1000 F TON	80394 143	17005 32	19165 31	19226 38	21458 45	13640 30
KLEINE ARTIKELEN VOOR DE KLEDING, HET BUREEL, DE NIJVERHEID, ENZ. (NAALDEN)	1000 F TON	1397558 5537	284328 1103	342685 1409	378508 1383	425099 1522	307699 920
HERSTELLINGEN EN ANDER MAAKWERK	1000 F	1455498	341404	403669	429904	440759	391494
	1000 F TON	32545878 439777	7809784 108679	7868450 106243	8242187 107780	9195250 124839	8000308 108598
BEKLEED PLAATSTAAL							
BLIK	1000 F TON	11296260 326301	2280978 65072	2678585 78115	2755414 78617	3263044 92075	3246294 95932
VERZINKT GEGOLFD PLAATIJZER	1000 F TON	110359 5108	20035 870	17999 690	45867 1961	38444 1586	32400 1405
ANDER VERZINKT PLAATIJZER, ANDERS BE- KLEED PLAATIJZER, MAAKWERK	1000 F TON	15686404 598410	3801360 149735	4032359 137466	4999303 185774	4001780 146413	3678854 144160
	1000 F TON	27093023 929819	6102373 215677	6728943 216271	7800584 266352	7303268 240074	6957548 241497
METAALTOEBEHOREN VOOR HET BOUWBEDRIJF							
METALEN BEDDEN EN SPRINGBAKKEN	1000 F TON	1199105 23506	265211 5239	336040 6383	336897 6199	367915 6856	310894 5696
METALEN STOELN	1000 F TON	1014879 6072	215465 1279	298747 1789	297841 1689	332570 2020	270383 1699
KANTOORMEUBELN	1000 F TON	1227826 13576	244221 2451	349729 3504	343870 3341	371400 3475	284423 3274
BRANDKASTEN	1000 F TON	348783 6727	72817 1375	89243 1817	92186 1744	102336 1910	80010 1433
MEUBELN VOOR ZIEKENHUIZEN, MEUBELN VOOR MEDISCH EN/OF CHIRURGISCH GEBRUIK	1000 F TON	377435 1317	76573 249	142559 515	95609 301	124084 386	121237 300
SCHOOLMEUBELN	1000 F TON	112128 1083	32330 317	35156 336	19090 185	26131 245	24353 224
KEUKENMEUBELN	1000 F TON	227486 4781	52205 1084	57930 1233	63850 1373	67179 1429	56539 1192
ANDERE METALEN MEUBELN, REKKEN, ENZ...	1000 F TON	2515082 42745	583068 10153	691169 11083	651223 7800	691054 7885	532058 5988

VERZENDINGEN VAN DE METAALVERWERKENDE NIJVERHEID
 VESTIGINGEN WELKE 5 WERKLIEDEN OF MEER TEWERKSTELLEN (VERVOLG)

	EEN- HEDEN	JAAR 1984	DERDE KWARTAAL 1984	VIERDE KWARTAAL 1984	EERSTE KWARTAAL 1985	TWEEDE KWARTAAL 1985	DERDE KWARTAAL 1985
LAADBORDEN, LAADKISTEN, LAADPLATFORMS, KLEINE CONTAINERS, BAKKEN VOOR VERVOER EN OPSLAG (2)	1000 F TON	261800 4853	68504 1218	73785 1457	75373 1391	58001 1076	64852 1401
MEUBELEN, KARKASSEN, TOEBEHOREN	1000 F TON	210854 4238	28976 513	43051 711	179008 4122	187412 4286	170495 4217
METALEN SCHRIJNWERK, ANDER DAN ALUMI- NIUM	1000 F TON	2649300 40277	608404 9175	759963 11486	690860 10046	760097 10989	649563 10246
METALEN SCHRIJNWERK UIT ALUMINIUM	1000 F TON	4876495 20780	1035152 4606	1533056 6371	890409 3854	1209465 5078	1075249 4576
GEVELS, GEVELWANDEN, METALEN DEURLIJSTEN EN BESCHOTTEN (3)	1000 F TON	2348448 12158	445832 2357	781587 3850	547922 2995	893538 4909	649433 3581
METALEN ROLLUIKEN, HEKKEN, BLINDEN	1000 F TON	1098680 6420	205657 1282	325198 1883	225033 1373	295862 1753	241532 1399
SMEEDWERK EN ALLERHANDE VOOR HET BOUWBE- DRIJF (4)	1000 F TON	720142 2682	161328 612	210003 773	152910 741	205327 1051	206918 981
KETELS VOOR CENTRALE VERWARMING	1000 F TON	1821941 14688	438106 3633	486101 3642	379512 2908	473869 3016	340510 2492
RADIATOREN VOOR CENTRALE VERWARMING	1000 F TON	5045040 84811	1169807 19456	1321854 22111	1120916 18705	1327642 22497	1202902 20455
BRANDERS VOOR CENTRALE VERWARMING	1000 F TON	100703 259	23343 59	26096 68	24037 60	42725 109	27373 72
BOILERS EN EXPANSIEVATEN VOOR CENTRALE VERWARMING	1000 F TON	335383 2761	61924 568	88879 755	80886 685	96362 751	53397 458
KACHELSMEDERIJ							
-VOOR VASTE BRANDSTOFFEN (VERWARMING EN KEUKEN)	1000 F TON	1460486 14003	388586 3525	563101 5353	358341 3503	359572 3583	432485 4400
-VOOR VLOEIBARE BRANDSTOFFEN (VERWARMING EN KEUKEN)	1000 F TON	161627 993	39668 233	47293 280	35823 224	46023 290	24252 150
-VOOR GASACHTIGE BRANDSTOFFEN (VERWARM.)	1000 F TON	486126 5897	115849 1507	142584 1710	119217 1490	87843 967	142436 1409
-VOOR GASACHTIGE BRANDSTOFFEN (KEUKEN)	1000 F TON	24436 165	3216 23	4035 30	18323 208	0 0	0 0
-AFZONDERLIJK VERKOCHTE ONDERDELEN, NIET ELEKT. BADGEISERS EN WATERVERW. INB.(1)	1000 F TON	985037 7320	243527 1858	359937 2595	263482 1964	272741 2073	335501 2411
ARTIKELN VAN DE SLOTENMAKERIJ	1000 F TON	431053 1465	95010 322	117378 381	121475 384	121766 376	97592 304
KLEIN IJZERWERK	1000 F TON	2146657 19587	471966 4153	570251 5036	566101 5065	651241 5801	510633 4913
SANITAIRE ARTIKELN VOOR HET BOUWERK(1)	1000 F TON	284330 969	64326 206	61924 192	59460 181	71645 211	66826 206

(1) IN 1974 EN 1975 ZIJN DE NIET ELEKTRISCHE BADGEISERS EN WATERVERWARMERS IN DE RUBRIEK "SANITAIRE ARTIKELN VOOR HET BOUWERK" INBEGREPEN

(2) VOOR 1976, INBEGREPEN IN DE RUBRIEK "KLEIN METALEN CONSTRUCTIEWERK, KLEIN METALEN YAKWERK"

(3) VOOR 1976, INBEGREPEN IN DE RUBRIEKEN "METALEN SCHRIJNWERK, ANDER DAN UIT ALUMINIUM" EN "METALEN SCHRIJNWERK UIT ALUMINIUM"

(4) VOOR 1976, INBEGREPEN IN DE RUBRIEK "METALEN SCHRIJNWERK, ANDER DAN UIT ALUMINIUM"

VERZENDINGEN VAN DE METAALVERWERKENDE NIJVERHEID
 VESTIGINGEN WELKE 5 WERKLIEDEN OF MEER TEWERKSTELLEN (VERVOLG)

	EEN- HEDEN	JAAR 1984	DERDE KWARTAAL 1984	VIERDE KWARTAAL 1984	EERSTE KWARTAAL 1985	TWEEDE KWARTAAL 1985	DERDE KWARTAAL 1985
HERSTELLINGEN EN ANDER MAAKWERK	1000 F	1228119	281381	364439	287670	385804	276319
	1000 F TON	33699381 344133	7492452 77453	9881088 95344	8097324 82531	9629604 83022	8248185 83477
BRUGGEN, VAKWERK, PLAATWERK EN STOOM- KETELS							
BRUGGEN EN BRUGONDERDELEN, VAKWERK, PIJLERS, LOOSEN, SLUISDEUREN, ENZ...	1000 F TON	9331384 151437	2175140 34413	2612409 38929	2266283 36133	2772691 45463	2247803 36450
NIET AAN DRUK ONDERWORPEN KETELWERK	1000 F TON	1743537 24446	360806 5209	507073 6526	410088 5404	517602 6647	518550 6468
STUTTINGEN EN SCHOORBALKEN VOOR MIJNEN	1000 F TON	588796 2468	146244 695	147908 678	176019 577	213654 816	113668 537
GELASTE STAALPLAATPIJPLEIDINGEN, NIET AAN DRUK ONDERWORPEN	1000 F TON	89345 677	27428 221	17691 138	34247 278	41529 215	35724 301
GELASTE AAN DRUK ONDERWORPEN BERGINGS-	1000 F TON	221739 2012	58916 433	69618 720	45831 366	81617 798	234082 1274
STOOMGENERATOREN							
-KETELS EN WATERPIJPEN (UITGEZONDERD HET MONOBLOCTYPE)	1000 F TON	1009256 1295	235533 224	371064 544	267876 430	237104 343	377468 203
-MONOBLOC-KETELS MET WATERPIJPEN EN MET ROOKPIJPEN)	1000 F TON	403778 1914	87875 329	106870 627	34444 168	93169 368	65481 210
-ANDERE SOORTEN KETELS INBEGREPEN DE WARMTERECUPERATIEKETELS	1000 F TON	1772745 7072	532334 1166	488536 2585	506949 1663	567246 2079	381656 1268
HULPTOESTELLEN VOOR STOOMGENERATOREN	1000 F TON	463873 1605	131931 367	110465 255	117304 295	130425 217	152157 278
PIJPLEIDINGEN: BEWERKTE BUIZEN, HOGE- DRUKBUIZEN	1000 F TON	1582588 10425	284449 2116	892770 4083	162354 2239	243810 2420	304255 3217
SPECIAAL KETELWERK VOOR DE PETROLEUM- NIJVERHEID EN DE PETROCHEMIE :							
-OPSLAGTANKS	1000 F TON	1176919 19990	370858 6869	517911 7457	288230 4852	286494 3986	272036 5432
-DIVERSE	1000 F TON	772146 6264	208880 1438	243974 1392	219693 981	288956 2484	255754 1615
HERSTELLINGEN EN ANDER MAAKWERK	1000 F	7330116	1848207	1504658	1469702	1947266	2382453
	1000 F TON	28486222 229605	8468601 53480	7590947 63934	5999020 53386	7421583 65838	7341087 57253
SCHEEPSBOUW							
BOUW VAN ZEESCHEPEN	1000 F	8037006	529013	2397638	81223	5276808	411294
BOUW VAN BINNENSCHEPEN	1000 F	168947	3403	18684	6699	11536	30804
HERSTELLING VAN ZEESCHEPEN	1000 F	299063	117075	52440	95187	69156	103900
HERSTELLING VAN BINNENSCHEPEN	1000 F	870118	183849	240354	165387	260021	205676
ANDERE HERSTELLINGEN EN MAAKWERK	1000 F	2856920	435338	941564	607813	795736	650430
	1000 F	12232054	1268678	3650680	956309	6413257	1402104

VERZENOINGEN VAN DE METAALVERWERKENDE NIJVERHEID
 VESTIGINGEN WELKE 5 WERKLIEDEN OF MEER TEWERKSTELLEN (VERVOLG)

	EEN- HEDEN	JAAR 1984	DERDE KWARTAAL 1984	VIERDE KWARTAAL 1984	EERSTE KWARTAAL 1985	TWEEDE KWARTAAL 1985	DERDE KWARTAAL 1985
SPOOR- EN TRAMWEGMATERIEEL							
TRACTIEMATERIEEL, GESLEEPT MATERIEEL	1000 F TON	5688776 37688	1161982 8090	1552985 11344	1454474 9771	1397938 10491	918170 7957
DELEN EN ONDERDELEN VAN HET ROLLEND MATERIEEL	1000 F TON	1790664 15236	357715 3069	535848 4252	382511 3167	422171 3419	268583 2943
FAST MATERIEEL EN ELEMENTEN VOOR SPOORBOUWEN	1000 F TON	34331 734	9460 169	548 162	5747 128	9008 206	4313 78
HERSTELLINGEN EN ANDER MAAKWERK	1000 F	255957	33506	117598	63499	39183	50814
	1000 F TON	7769728 53658	1562663 11328	2206979 15596	1906231 13066	1868300 14116	1241880 10978
MOTORVOERTUIGEN, RIJWIELEN EN AANVERWANTEN							
MOTORVOERTUIGEN VOOR HET GEMEENSCHAPPELIJK PERSONENVERVOER	1000 F TON STUK	2810527 7371 2962	498146 1446 664	676677 1754 755	1134232 2332 738	980357 1975 707	585278 1213 442
PERSONENWAGENS :							
- 1 TOT 1000 CC	1000 F TON STUK	2155864 9413 11563	0 0 0	0 0 0	217740 866 1247	215451 874 1298	316151 1172 1647
- VAN 1001 TOT 1500 CC	1000 F TON STUK	50512895 214174 258488	10958754 46745 56350	15694470 65089 79484	16691605 67412 83413	20093684 79961 99255	14223704 55891 69693
- MEER DAN 1500 CC	1000 F TON STUK	164355500 619520 616497	33527889 126823 129154	47622054 169625 169336	49949879 182564 182075	45379298 159322 158338	37589560 130591 130708
WEGTRACTOREN	1000 F TON STUK	327671 840 140	61016 162 27	134567 330 55	85142 216 36	82839 210 35	59283 150 25
MOTORVOERTUIGEN VOOR HET GOEDERENVERVOER :							
-MEER DAN 2 TON	1000 F TON STUK	21450246 99477 38811	4347661 20442 8200	6111061 27840 10358	6037927 27042 10426	5459440 23878 9120	5018099 21710 8982
MOTORVOERTUIGEN VOOR BIJZONDERE DOELEINDEN	1000 F TON	521983 2890	128775 701	181121 1007	124073 803	141816 873	356035 1394
CHASSIS MET MOTOR, ONDERDELEN EN TOEBEHOREN VOOR AUTO'S	1000 F TON	30286918 261871	6405731 56211	7857076 66889	9036625 73126	8344509 66055	7096567 61187
CAROSSERIEEN VOOR AUTO'S	1000 F TON	6303728 28348	1159378 5379	2035737 8103	2037704 8153	1898603 7679	1331025 5580
KIPWAGENS EN VRACHTAUTO'S MET VASTE BAK	1000 F TON	629627 6857	129180 1214	159611 1457	129687 1153	183149 1777	178087 1810
WOONWAGENS EN CARAVANS	1000 F TON	805176 4363	109081 584	223212 1312	194727 1034	223950 1110	64900 328

VERZENDINGEN VAN DE METAALVERWERKENDE NIJVERHEID
 VESTIGINGEN WELKE 5 WERKLIEDEN OF MEER TEWERKSTELLEN (VERVOLG)

	EEN- HEDEN	JAAR 1984	DERDE KWARTAAL 1984	VIERDE KWARTAAL 1984	EERSTE KWARTAAL 1985	TWEEDE KWARTAAL 1985	DERDE KWARTAAL 1985
AANHANGWAGENS	1000 F TON	228834 1512	31550 227	62209 357	56424 324	64716 348	73503 381
OPLEGGERS EN CONTAINERS	1000 F TON	5101406 54033	1127184 11965	1528644 15928	1454908 16534	1588960 15999	1238265 12289
BROMFIETSEN EN MOTO'S (ZIJSPANNEN INBE- GREPEN), RIJWIELEN, BAKFIETSEN EN DERGELIJKE ZONDER MOTOR	1000 F TON STUK	1661706 9807 231433	409616 2434 54372	373002 2332 44333	413662 2425 44971	708743 4257 74883	415914 2364 48681
FRAMES VOOR RIJWIELEN	1000 F TON	92532 420	18271 77	19948 88	22641 70	36824 160	22670 76
DELEN, ONDERDELEN EN TOEBEHOREN VOOR RIJWIELEN EN MOTORRIJWIELEN	1000 F TON	956628 7354	188043 1496	215358 1804	286471 2079	270286 2156	212381 1837
KINDERWAGENS : HUN DELEN EN ONDERDELEN	1000 F TON	97312 547	22318 130	19607 119	22213 133	30007 174	20796 129
ANDERE RIJTOUIGEN EN WAGENTJES (VOOR INVALIDEN, ZIEKEN, ENZ...)	1000 F TON	262624 973	63169 188	81797 269	70955 329	92462 363	81119 333
HERSTELLINGEN EN ANDER MAAKWERK	1000 F	4913831	922621	2707149	3473795	2587609	1675889
	1000 F TON	291319144 1320357	60108383 276224	85703300 384303	91440410 386595	88382703 367171	70559228 298435
DRIJFKRACHTMACHINES, PNEUMATISCHE, HY- DRAULISCHE, KOEL- EN LUCHTTECHN. MAT.							
DIESELMOTOREN EN EXPLOSIEMOTOREN (ANDE- RE DAN VOOR AUTOVOERTUIGEN EN RIJWIE-	1000 F TON	8463413 22548	1592701 3707	1936743 6110	2699378 6604	2337114 5632	1419961 2969
ANDERE MOTOREN, TURBINES EN KRACHTMACHI- NES	1000 F TON	508329 1179	123257 380	217311 336	35153 83	115608 165	102413 164
LUCHTPOMPEN EN VACUUMPOMPEN, ALLERHANDE ZUIGERSCOMPRESSOREN, PNEUMATISCHE WERK- TUIGEN	1000 F TON	11966913 32206	2417690 7124	3197265 8385	3353074 8604	3446680 8056	2680160 7377
VLOEISTOFFPOMPEN :							
-HANDPOMPEN	1000 F TON	10668 18	1501 7	778 4	9827 49	8856 47	1753 8
-VOLUMETRISCHE ZUIGERSPOMPEN	1000 F TON	186087 1138	38739 265	60204 303	43311 288	47265 274	37941 294
-CENTRIFUGAALPOMPEN	1000 F TON	1084031 5090	263345 1326	404620 1911	241800 1108	278326 1076	296149 1409
-ANDERE	1000 F TON	221059 1146	50438 261	59651 294	62358 329	66824 343	48105 282
-DELEN EN ONDERDELEN	1000 F TON	1016158 4591	214518 959	305386 1384	247330 1289	243427 1044	213750 984
OLEOHYDRAULISCHE EN PNEUMATISCHE TRANS- MISSIEORGANEN	1000 F TON	396674 273	92077 58	121867 82	82654 59	106603 79	71274 44
NIJVERHEIDSKOELMATERIEEL	1000 F TON	2661416 14489	651796 3544	722315 3882	629613 3156	1240981 8487	942083 6707
KOELMATERIEEL VOOR DE HANDEL EN MELKAF- KOELERS	1000 F TON	2149569 16102	457644 3452	510219 4036	559567 4688	608777 4879	598159 4459

VERZENDINGEN VAN DE METAALVERWERKENDE NIJVERHEID
 VESTIGINGEN WELKE 5 WERKLIEDEN OF MEER TEWERKSTELLEN (VERVOLG)

	EEN- HEDEN	JAAR 1984	DERDE KWARTAAL 1984	VIERDE KWARTAAL 1984	EERSTE KWARTAAL 1985	TWEEDE KWARTAAL 1985	DERDE KWARTAAL 1985
EENBLOK-AGGREGATEN EN INRICHTINGEN VOOR KLIMAATREGELING	1000 F TON	2865537 23034	658201 4301	829793 6897	737812 7754	836446 5624	705477 4798
VENTILATOREN EN INDUSTRIELE VENTILATIE-INRICHTINGEN	1000 F TON	1061747 7095	204991 1454	326657 2109	294011 1942	312508 2168	271063 1720
WARME LUCHTGENERATOREN	1000 F TON	582077 3833	100840 714	221401 1405	104691 711	130611 858	155476 810
AEROTHERMEN EN ANDER MATERIEEL VOOR VERWARMING MET WARME LUCHT	1000 F TON	386257 4435	57777 636	81753 1150	57788 788	78959 850	68203 783
TOESTELLEN EN INSTALLATIES VOOR HET FILTEREN, ZUIVEREN, ONTSTOFFEN; DROOG-INSTALLATIES	1000 F TON	683954 4016	178390 995	195570 1177	173389 934	176930 796	160902 867
HERSTELLINGEN EN ANDER MAAKWERK	1000 F	1925570	506510	588620	428094	674631	619420
	1000 F TON	38169459 141193	7610415 29183	9780153 39465	9759850 38386	10710548 40378	8392289 33875
WERKTUIGMACHINES EN AANVERWANTE NIJVER- GEREEDSCHAPPEN VOOR METAALBEWERKING :							
-VERSAPANDE EN SLIJPENDE WERKTUIGEN (MET INBEGRIJF VAN HANDMACHINES)	1000 F TON	1717493 3494	360241 522	467741 671	481714 745	612352 913	686967 1096
-NIET VERSAPANDE EN BIJZONDERE WERKTUIGMACHINES	1000 F TON	3533273 14196	725227 3127	1360260 4952	767798 3592	1074032 5127	917097 4036
GEREEDSCHAPSWERKTUIGEN VOOR HET BEWERKEN VAN HOUT EBONIET, KURK, BEEN	1000 F TON	945909 1052	189146 209	262808 220	279730 291	343536 993	167807 486
GEREEDSCHAPPEN EN TOEBEHOREN VOOR GEREEDSCHAPSWERKTUIGEN, MET DIAMANT BEZET	1000 F TON	7939798 16291	1760025 3639	2157216 4569	2168546 4950	2237385 4536	1948183 4324
HERSTELLINGEN EN ANDER MAAKWERK	1000 F	821929	185963	223985	209758	286448	256134
	1000 F TON	14958402 35033	3220602 7497	4472010 10412	3907546 9578	4553753 11569	3976188 9942
TEXTIELMATERIEEL							
MACHINES EN TOESTELLEN VOOR BEREIDEN, KAARDEN, SPINNEN, TWIJNEN EN OPSPOELEN, ENZ...	1000 F TON	2148262 9029	263456 1051	827830 3679	575792 2483	622766 2722	386993 1646
MACHINES EN TOESTELLEN VOOR HET WEVEN, BREIEN, BORDUREN, MAATEN, ENZ...	1000 F TON	3989006 15391	738810 2984	1341043 5191	1133012 3993	1249600 4801	990303 3889
MACHINES VOOR HET BLEKEN, VERVEN, APPRETEREN EN AFWERKEN	1000 F TON	33693 57	3893 4	13857 18	13873 15	24424 33	35509 52
DELEN, ONDERDELEN EN ANDERE TOEBEHOREN VOOR TEXTIELMACHINES	1000 F TON	3121144 6015	680797 1264	903196 1445	886189 2041	815503 1593	706260 1360
KAARDBESLAG	1000 F TON	416219 1909	88218 430	106310 484	125183 550	101651 500	113000 520
MACHINES VOOR NIJVERHEIDSWASSERIJEN EN VOOR DROOGKUIS	1000 F TON	940919 4887	213974 1120	260727 1473	306380 1685	269740 1532	245832 1366
HERSTELLINGEN EN ANDER MAAKWERK	1000 F	364662	80861	124700	155867	141167	142098
	1000 F TON	11013905 37288	2070009 8853	3577863 12290	3198298 10767	3224851 11181	2619995 8833

VERZENDINGEN VAN DE METAALVERWERKENDE NIJVERHEID
 VESTIGINGEN WELKE 5 WERKLIEDEN OF MEER TEWERKSTELLEN (VERVOLG)

	EEN- HEDEN	JAAR 1984	DERDE KWARTAAL 1984	VIERDE KWARTAAL 1984	EERSTE KWARTAAL 1985	TWEEDE KWARTAAL 1985	DERDE KWARTAAL 1985
DIVERSE MECHANIEKCONSTRUCTIES							
TANDWIELKASTEN EN DERGELIJKE VOOR HET REGELEN VAN DE SNELHEID	1000 F TON	5025576 16291	1099378 3569	1447612 4587	1589989 4875	1497558 4675	1356889 4474
ANDER RADERWERK EN TRANSMISSIE-ONDER- DELEN: HUN TOEBEHOREN	1000 F TON	1968540 14187	478425 3030	582968 4249	464233 3614	546167 3955	404516 2571
NIJVERHEIDS- EN SPECIAAL KRAANWERK:							
-UIT STAAL	1000 F TON	572828 1643	126320 335	176809 558	183176 472	186112 458	173044 447
-UIT GIETIJZER	1000 F TON	50737 308	7493 36	18427 116	23790 153	14548 93	21267 135
-UIT NON-FERROMETALEN	1000 F TON	51002 200	10195 41	13443 51	14458 56	13392 57	6784 28
KRAANWERK VOOR HET BOUWBEDRIJF	1000 F TON	700361 2246	154599 498	176661 530	197758 641	212161 712	135521 449
VERBINDINGSTUKKEN EN DERGELIJKE	1000 F TON	844592 5345	187357 989	211476 1439	197746 1206	252052 1472	208178 1636
ALGEMENE MECHANIEK EN DECOLTEERWERK	1000 F TON	8007458 46228	1846172 10279	2145236 11093	2149692 12802	2402917 12959	2242695 12521
BRANDBESTRIJDINGSMATERIAAL	1000 F TON	847722 7721	176179 1639	248806 2250	215210 2042	210328 2003	187907 1703
HERSTELLINGEN EN ANDER MAAKWERK	1000 F	4090395	738412	1156584	1003119	1405023	1549215
	1000 F TON	22159211 94189	4824530 20416	6178022 24873	6039171 25881	6740258 28384	8285998 23964
HEF-, TRANSPORT-, WEEG- EN BOUWWERVEN- MATERIEEL							
LIEREN, KAAPSTANDERS, TAKELS, DOMME KRACHTEN, EN VIJZELS	1000 F TON	572838 2283	123469 496	167065 629	157413 642	238503 1544	187572 1231
KRANEN ROLLLENDE BRUGGEN PORTIEKLOOP- KRANEN EN DERGELIJKE	1000 F TON	941154 7728	238247 2399	289462 2651	210561 2254	303116 2772	276814 2553
Beweegbare kranen	1000 F TON	80785 1183	21503 300	22480 363	23884 399	188900 939	54199 676
LIFTEN ROLTRAPPEN EN DERGELIJKE (BOUW- WERVENMATERIAAL NIET INBEGREPEN)	1000 F TON	2318324 13692	484616 2689	959608 4614	569258 2770	736125 3564	609155 3740
TRANSPORTWAGENS	1000 F TON	2471385 16414	556945 3887	744034 4541	579157 4214	758220 4864	691960 4429
BALANSEN, WEEGBRUGGEN EN ANDERE WEEG- TOESTELLEN EN -INSTRUMENTEN	1000 F TON	379820 2227	90494 645	105949 663	98378 468	96372 591	88329 545
MATERIEEL VOOR DE BURGERLIJKE BOUWKUNDE	1000 F TON	22607573 125695	5481440 30687	5811483 31296	5165177 28263	7074165 37188	6529380 32795
HERSTELLINGEN EN ANDER MAAKWERK	1000 F	3465411	702583	955646	1253576	956954	881833
	1000 F TON	32837290 169222	7699297 41103	9055727 44757	8057404 39010	10352355 51482	9319242 45989
BIJZONDERE UITRUSTINGEN EN VOLLEDIGE NIJVERHEIDSINSTALLATIES :							
- VOOR MIJNBOW EN AANVERWANTE BEDRIJVEN	1000 F TON	1401314 10861	215460 1457	197984 1813	372574 3162	324048 2893	373419 3347

VERZENDINGEN VAN DE METAALVERWERKENDE NIJVERHEID
 VESTIGINGEN WELKE 5 WERKLIEDEN OF MEER TEWERKSTELLEN (VERVOLG)

	EEN- HEDEN	JAAR 1984	DERDE KWARTAAL 1984	VIERDE KWARTAAL 1984	EERSTE KWARTAAL 1985	TWEEDE KWARTAAL 1985	DERDE KWARTAAL 1985
- VOOR DE VOEDINGSNIJVERHEID	1000 F TON	1756146 15605	392347 3672	486723 4267	429761 3704	489083 4000	460235 3325
- VOOR DE BROOD- EN BANKET-, VLEESWAREN- FABR. EN SLAGERIJ, DRANKHUIZEN EN GROTE KEUKENS	1000 F TON	1370741 5096	287560 1022	341631 1272	339476 1131	442380 1517	396488 1355
- VOOR CHEMISCHE NIJVERHEID	1000 F TON	2015922 9852	577106 2741	529513 2403	516427 2301	670956 2629	541354 2596
- VOOR WATER- EN SLIBBEHANDELING EN VOOR VUILNISVERWERKING	1000 F TON	745781 3118	185108 783	212658 818	178949 801	201299 847	226240 852
- VOOR HET CONDITIONEREN, VERPAKKEN EN DE AUTOMATISCHE DISTRIBUTIE	1000 F TON	2332956 4512	619128 1305	532997 1059	583445 864	696467 982	471166 696
- VOOR DE FABRICATIE EN DE BEWERKING VAN GLAS EN GLASWERKEN	1000 F TON	599031 1837	81585 330	135255 597	148983 479	100712 512	171456 282
- VOOR DE PAPIER- EN KARTONINDUSTRIE, DRUKKERIJ EN GRAFISCHE KUNSTNIJVERHEDEN	1000 F TON	1040497 1672	246800 396	302796 453	292837 427	286136 430	301953 332
- VOOR RUBBER- EN PLASTIEKNIJVERHEID	1000 F TON	509218 599	112839 120	127324 101	138656 167	143231 225	137800 187
- VOOR DE STAALNIJVERHEID EN DE GIETERIJEN	1000 F TON	1463208 3908	345184 1032	310403 1117	257025 869	190219 927	312793 797
- VOOR DE NIJVERHEID DER NIET METAALHOU- DENDE MINERALEN (1)	1000 F TON	1797665 7294	238014 1330	458995 2167	276276 2383	406167 3939	223448 1953
- VOOR DE NIET NADER BEPAALDE INDUS- TRIEEN (2)	1000 F TON	2635715 15655	375341 2694	927589 4475	624489 4931	772954 5146	628851 4966
HERSTELLINGEN EN ANDER MAAKWERK	1000 F	2316502	627999	573090	593198	1017761	646047
	1000 F TON	19984696 79809	4304671 16882	5136958 20542	4752096 21219	5741413 24047	4891250 20688
TRACTOREN EN MACHINES VOOR DE LANDBOUW							
TRACTOREN, MATERIEEL VOOR BODEMBEWER- KING, ZAAIEN, PLANTEN, BEMESTING EN BESCHERMING VAN CULTUREN	1000 F TON	11297151 62060	2540396 14163	2691310 14532	2898398 15162	3337134 18112	2308369 11893
OOGST- EN DORSMATERIEEL, MATERIEEL VOOR HET SELECTEREN EN CONDITION. NA HET OOGSTEN, EN DIVERSE	1000 F TON	12633719 78312	2863352 18186	2952406 18857	3664176 19426	4431882 24420	2859236 17461
HERSTELLINGEN EN ANDER MAAKWERK	1000 F	385146	90805	119597	84750	104749	113708
	1000 F TON	24316016 140372	5494553 32349	5763313 33389	6647324 34588	7873785 42532	5281313 29354
NIET ELEKTRISCHE MEETTOESTELLEN; LABORA- TORIUM- EN GELIJKAARDIGE TOESTELLEN							
GAS- EN WATERMETERS EN ANDERE MEET- TOESTELLEN	1000 F TON	2151757 9456	490924 2146	562683 2307	662506 2643	731358 2949	520381 2150
SCHRIJFMACHINES, KANTOORMACH. STATISTIEKMACH. BOEKHOUDMACH., ENZ... ANDERE TOESTELLEN EN DIVERSE	1000 F TON	5436948 2319	1589521 598	1295075 523	1548111 361	1451579 456	1175046 322
HERSTELLINGEN EN ANDER MAAKWERK	1000 F	248719	57858	74895	52606	70810	56211
	1000 F TON	7837424 11775	2138303 2744	1932653 2830	2283223 3004	2253747 3405	1751638 2472

(1) STEENBAKKERIJEN, KERAMISCHE NIJVERHEID, STIJF- EN MARMERBEWERKING

VERZENDINGEN VAN DE METAALVERWERKENDE NIJVERHEID
 VESTIGINGEN WELKE 5 WERKLIEDEN OF MEER TEWERKSTELLEN (VERVOLG)

	EEN- HEDEN	JAAR 1984	DERDE KWARTAAL 1984	VIERDE KWARTAAL 1984	EERSTE KWARTAAL 1985	TWEEDE KWARTAAL 1985	DERDE KWARTAAL 1985
WAPENS EN MUNITIE							
JACHTWAPENS, WAPENS VOOR DE SCHIETBAAN, ALARMWAPENS EN DERGELIJKE, INBEGREPEN HET MAAKWERK EN DE HERSTELLINGEN	1000 F TON	17692092 56945	3927856 16369	5269577 14741	4212182 8437	4249853 5577	2245151 7211
	1000 F TON	17692092 56945	3927856 16369	5269577 14741	4212182 8437	4249853 5577	2245151 7211
VLIEGTUIGBOUW							
VLIEGTUIGEN EN ANDERE VLIEGTOESTELLEN MET INBEGRIJF VAN MAAKWERK EN VAN HER- STELLINGEN	1000 F	10857787	1689624	3868018	3731265	4576288	2472291
	1000 F	10857787	1689624	3868018	3731265	4576288	2472291
ELEKTRISCHE UITRUSTINGSGOEDEREN							
ROTERENDE ELEKTRISCHE MACHINES	1000 F TON	3079666 6069	679466 1199	977475 1530	964789 1635	753548 1320	719291 1266
INDUSTRIELE TRANSFORMATOREN	1000 F TON	3615121 28485	915490 5941	1037360 7037	746465 5737	1183186 10475	785945 5717
STATISCHE OMZETTERS, CONDENSATOREN VOOR DE NIJVERHEID - ELECTROMAGNETEN	1000 F TON	1752992 3794	405274 886	522727 1090	472299 965	385342 831	308342 655
ELEKTRISCHE APPARATUUR VOOR DE NIJVER.							
- HOOGSPANNINGSAPPARATUUR	1000 F TON	1475923 6000	209557 296	263205 335	300906 411	303954 405	265533 344
- LAAGSPANNINGSAPP. (RELAIS INBEGREPEN)	1000 F TON	4047366 20192	840342 4169	1223612 5282	1209975 5715	1115655 5352	972607 4373
HET GEHEEL VAN GEPREFABICEERDE HOOG- EN LAAGSPANNINGEN	1000 F TON	1813231 4438	439136 976	511520 1225	376588 811	361387 658	376640 794
BESTURINGSTOESTELLEN, POTENTIOMETERS EN REOSTATEN	1000 F TON	1139202 1068	227081 210	337497 235	401083 326	343889 435	344145 377
OVENS VOOR DE NIJVERHEID EN DE LABORA- TOIRES	1000 F TON	2489438 21561	522734 4357	703647 5703	592164 5030	650349 5486	550658 4528
ELEKTRISCHE LASMACHINES EN SNIJTOESTEL- LEN	1000 F TON	174910 237	32964 51	43535 67	37103 54	58445 86	27787 41
ELEKTRODEN EN ANDERE TOEVOEGMETALEN	1000 F TON	960477 7845	222242 1797	264348 2116	307018 2433	286590 2077	273294 1975
ISOLATOREN EN ISOLEERSTOFFEN	1000 F TON	789962 1609	158835 347	210164 427	229083 494	234126 451	194109 417
ELEKTRISCHE DRADEN EN KABELSBUIZEN VOOR BINNENLEIDING	1000 F TON	13888776 118849	3063683 26357	3571094 28562	3508048 28451	4066057 32038	2886633 24102
MATERIEEL VOOR INDUSTRIELE EN OPENBARE VERLICHTING	1000 F TON	2898234 15517	660991 3441	813908 4210	720035 3524	823040 3820	605890 2608
ANDER ELEKTRISCH UITRUSTINGSMATERIEEL	1000 F TON	2149386 6985	513315 1630	603552 1803	661064 1925	652219 1702	513720 1170
HERSTELLINGEN EN ANDER MAAKWERK	1000 F	6749244	1508904	1966844	1509435	1722385	1654777
	1000 F TON	47023928 242849	10400014 51657	13050488 59622	12038055 57511	12940172 65136	10479371 48365

VERZENDINGEN VAN DE METAALVERWERKENDE NIJVERHEID
 VESTIGINGEN WELKE 5 WERKLIEDEN OF MEER TEWERKSTELLEN (VERVOLG)

	EEN- HEDEN	JAAR 1984	DERDE KWARTAAL 1984	VIERDE KWARTAAL 1984	EERSTE KWARTAAL 1985	TWEEDE KWARTAAL 1985	DERDE KWARTAAL 1985
TELECOMMUNICATIES, PROFESSIONELE ELEK- TRONIKA, AUTOMATIE							
TELECOMMUNICATIETOESTELLEN EN -INSTAL- LATIES VOOR TELEFONIE EN TELEGRAFIE	1000 F TON	26869651 8080	5729917 1928	8302625 2216	6399259 1450	8219084 2721	6161229 1648
ZEND- EN TRANSMISSIETOESTELLEN EN -INSTALLATIES VOOR TELECOMMUNICATIES	1000 F TON	2827241 429	444016 109	788071 101	677129 275	843630 245	830401 188
ELEKTRISCHE TOESTELLEN VOOR AUDITIEVE EN VISUELE SIGNALISATIE	1000 F TON	2990653 3721	451159 276	690947 380	533494 301	609350 115	381919 142
INFORMATIEVERWERKING EN NIJVERHEIDS-	1000 F TON	9337257 2245	2266383 427	2809983 356	2530286 336	2742352 819	2314697 493
ELEKTRONISCHE HEELKUNDIGE TOESTELLEN EN ANDERE MEDISCHE STRALINGSAPPARATUUR	1000 F TON	1638636 709	344407 151	406417 256	446547 234	425375 213	405111 161
ACTIEVE EN PASSIEVE BESTANDELEN	1000 F TON	6673011 5	1520028 2	1772084 0	1875581 3	1883867 14	1897167 11
PROFESSIONELE ELEKTRONICA	1000 F TON	2489989 590	479043 77	815816 139	791966 197	586460 268	419308 345
HERSTELLINGEN EN ANDER MAAKWERK	1000 F	6343871	1204998	1779982	1385452	1574127	1204893
	1000 F TON	59170309 15758	12439951 2970	17365925 3448	14639714 2798	16884245 4395	13814725 2988
ELEKTRONISCHE VERBRUIKSGOEDEREN - ELEK- TRONICA VOOR HET GROTE PUBLIEK							
KLEIN INSTALLATIEMATERIEEL	1000 F TON	4158517 40426	554000 6691	752818 9479	810979 9923	840914 10192	684572 8689
HUISHOUDELIJKE TOESTELLEN MET INGEBOUWDE MOTOR	1000 F TON	272351 999	55803 205	71086 315	64070 253	73756 306	81063 322
HUISHOUDELIJKE WASMACHINES	1000 F TON STUK	527908 1683 158299	122024 393 36991	182468 571 57653	79185 263 21409	82591 250 22960	115669 364 34977
ELEKTROTERMISCHE TOESTELLEN VOOR HUIS-	1000 F TON	2560718 11787	542621 2504	834301 3882	536089 2295	657123 3570	628097 2779
TELEVISIE -ONTVANGSTTOESTELLEN, (DRAAG- BARE, HUISHOUDELIJKE "WIT EN ZWART" EN	1000 F TON STUK	11285127 25915 798543	2104435 4359 157290	2595069 5329 191871	3561371 6717 246712	2899871 5264 193450	2147684 4193 154109
ALLERHANDE RADIO-ONTVANGSTTOESTELLEN, ELEKTROFONEN, OPNAMEMATERIEEL, PICK- UPS EN PLATENDRAAIERS (1)	1000 F TON STUK	12336279 13876 975560	2662798 3317 238274	3705962 3590 331053	2972029 4333 238121	3347728 3394 211908	3183926 3375 228354
LUCHTERS EN ONDERDELEN	1000 F TON	2336117 9791	500451 2041	646509 2686	605401 2392	631789 2714	535845 2124
ANDERE ARTIKELN VOOR BINNENVERLICHTING	1000 F TON	6230186 5214	1196054 1477	1788688 1445	1720938 1502	1595473 1345	1386454 1004
BATTERIJEN EN ACCUMULATOREN	1000 F TON	8501917 64808	1800582 13793	2540169 19147	2506958 18601	2274539 15659	1861657 13335
ANDERE N.A.B. MATERIEEL	1000 F TON	813991 178	122821 24	185500 88	201735 32	193811 132	148086 52
HERSTELLINGEN EN ANDER MAAKWERK	1000 F	358480	74768	96055	86209	78738	74797
	1000 F TON	49381591 174677	9736357 34804	13398825 46532	13144964 46311	12876333 42826	10847850 36237
ALGEMEEN TOTAAL :	1000 F TON	850908295 6117181	180418360 1342282	239516678 1571648	235465995 1634185	252421268 1681779	201137309 1423555

(1) DE ELEKTROFONEN, OPNAMEMATERIEEL, PICK-UPS EN PLATENDRAAIERS ZIJN NIET IN DE STUKS INBEGREPEN

NETTO-PRODUKTIE VAN ELEKTRICITEIT (IN MILJOEN KWH) (1)

	PER KATEGORIE VAN DE PRODUCENTEN			NAAR DE AARD VAN DE BRANDSTOFFEN					TOTAAL			
	MET HET DOG OP OPENBARE BEDELING		INDUSTRIELE ZELF-VOORTBRENGERS	THERMISCHE CENTRALES			HYDRAULISCHE CENTRALES	KERN-CENTRALES	PRODUKTIE	INVOER	UITVOER	TOTAAL DOOR DE NETTEN OVERGENOMEN ENERGIE EN VERLIEZEN
				VASTE BRANDSTOFFEN	VLOEIBARE BRANDSTOFFEN	GAS						
	OPENB. ONDER-NEMING.	PRIV. ONDER-NEMING.										
1980	146	3811	1018	1018	1432	717.2	74	964.6	4251	523.7	743.3	4032
1981	118	3628	271	1140	1101	647.6	89	1018.3	4015	475.3	438.7	4052
1982	96	3660	240	1305	972	384.2	86	1229.3	3998	402.2	360.6	4036
1983	107	3838	214	1147	529	467.8	97	1901.4	4159	340.3	363.3	4136
1984	96	3996	229	1237	342	432.9	109	2198.6	4321	371.1	345.3	4347
1983												
DECEMBER	91	4174	256	1350	546	568.4	104	1932.6	4521	497.3	354.0	4665
1984												
JANUARI	110	4487	227	1309	367	436.3	129	2559.1	4823	426.4	414.2	4835
FEBRUARI	108	4177	232	1298	451	451.0	109	2182.9	4517	449.0	332.3	4633
MAART	124	4015	243	1475	472	489.5	106	1815.0	4381	550.6	218.8	4713
APRIL	97	3869	221	1081	268	424.7	113	2279.0	4188	355.6	365.0	4178
MEI	72	3895	231	1303	433	464.9	91	1882.0	4197	358.1	271.7	4284
JUNI	87	3735	220	841	205	435.5	108	2434.9	4041	275.1	343.3	3973
JULI	72	3435	173	751	116	356.5	111	2331.1	3880	304.0	424.1	3560
AUGUSTUS	83	3649	185	1260	302	403.6	85	1835.9	3897	292.1	374.0	3822
SEPTEMBER	79	3859	206	1538	440	433.2	93	1813.1	4144	377.3	332.8	4188
OKTOBER	117	4294	263	1372	411	402.5	129	2338.2	4873	301.4	333.3	4641
NOVEMBER	117	4277	280	1290	358	447.0	107	2454.5	4674	328.2	411.2	4591
DECEMBER	106	4260	269	1322	282	449.8	125	2433.3	4635	428.7	322.5	4741
1985												
JANUARI	126	4854	244	1543	706	512.7	95	2343.9	5224	432.7	397.4	5259
FEBRUARI	110	3986	225	1371	652	574.3	77	1625.4	4322	490.6	153.8	4659
MAART	103	4203	239	1533	347	631.4	91	1918.8	4545	508.1	182.9	4870
APRIL	105	3729	216	1228	236	402.2	122	2036.7	4050	512.1	163.3	4399
MEI	102	3982	228	964	208	372.9	132	2612.8	4313	419.9	426.3	4302
JUNI	104	3946	210	906	244	358.0	121	2613.4	4260	212.3	356.6	4116
JULI	78	3596	171	882	158	314.5	112	2365.5	3844	408.0	555.8	3698
AUGUSTUS	106	3822	187	547	129	291.2	108	3019.3	4115	455.5	605.7	3965
SEPTEMBER	118	4033	206	586	158	343.2	106	3130.3	4357	443.5	589.6	4211
OKTOBER	129	4577	267	526	241	337.1	117	3717.0	4972	481.6	705.8	4748
NOVEMBER	123	4727	263	819	206	284.9	113	3654.2	5113	529.5	685.4	4957
DECEMBER	141	4653	276	778	178	288.6	140	3654.8	5070	607.4	720.5	4957
1986												
JANUARI	148	4933	233	1081	216	255.2	133	3593.2	5315	624.9	726.1	5214
FEBRUARI	129	4842	216	1138	306	219.7	95	3393.3	5186	317.7	533.2	4971

WATERDISTRIBUTIE

	OPGEVANGEN WATERVOLUME (1.000 M3)	WATERVOLUME DOOR DERDEN AFGESTAAN (1.000 M3)	TOTAAL (1.000 M3)	WATERVOLUME AAN ANDERE MAATSCHAPPIJEN AFGESTAAN EN VERLIES (1.000 M3)	VOLUME BESCHIKBAAR VOOR DE DISTRIBUTIE (1.000 M3)
1980	52053	10862	62915	15719	47196
1981	52192	10713	62904	15926	47228
1982	53850	10908	64758	18356	48402
1983	54148	11032	65180	16759	48421
1984	54835	10952	65787	16751	49036
1983					
DECEMBER	54850	11848	66699	18261	48437
1984					
JANUARI	55089	11144	66233	16899	49334
FEBRUARI	51966	10652	62619	15791	46827
MAART	57041	11239	68281	17702	50579
APRIL	54525	10971	65495	16518	48977
MEI	54444	11101	65545	16466	49080
JUNI	54822	11059	65881	16613	49268
JULI	55275	11312	66587	17039	49548
AUGUSTUS	56669	11683	68352	17587	50764
SEPTEMBER	53998	10718	64717	16180	48537
OKTOBER	56564	10576	67141	17203	49938
NOVEMBER	55585	10458	66043	16604	49439
DECEMBER	52040	10511	62551	16409	46142
1985					
JANUARI	58800	12018	70818	18036	52782
FEBRUARI	55305	11392	66697	17011	49645
MAART	59555	11162	70717	18473	52244
APRIL	55717	11707	67424	17453	49971
MEI	58707	11818	70523	18020	52503
JUNI	56133	11422	67555	17030	50525
JULI	58344	11389	69733	18229	51504
AUGUSTUS	55938	12258	68196	17783	50412
SEPTEMBER	56996	20357	77353	16859	60494
OKTOBER	56103	11987	68090	17499	50591
NOVEMBER	56670	11428	68098	17721	50377
DECEMBER	53970	11810	65780	17572	48208

(1) BRON: ADMINISTRATIE VOOR ENERGIE, REDRIJFSFEDERATIE DER VOORTBRENGERS EN VERDELERS VAN ELEKTRICITEIT IN BELGIË.

III. TEWERKSTELLING

A. PERSONEEL GETELD IN DE INRICHTINGEN WELKE AAN EEN MAANDELIJKE STATISTIEK VAN DE INDUSTRIELE BEDRIJVGHEID ONDERWORPEN ZIJN (1)

	EEN- HEDEN	JAAR	JULI	AUGUSTUS	SEPTEMBER	OKTOBER	NOVEMBER	DECEMBER
		1984	1985	1985	1985	1985	1985	1985
BODEMINDUSTRIE								
STEENKOOLEMJNEN : AANWEZIG (2)	BED.	701	660	657	657	653	659	652
	WERKM.	14606	11374	11653	13527	-	-	-
	100 U.	2657	2060	2334	2808	-	-	-
STEENKOOLEMJNEN : INGESCHREVEN (3)								
-A) BELGEN	BED.	-	-	-	-	-	-	-
	WERKM.	11348	11220	11198	11156	-	-	-
	100 U.	-	-	-	-	-	-	-
-B) VREEMDELINGEN	BED.	-	-	-	-	-	-	-
	WERKM.	6325	6111	6077	6018	-	-	-
	100 U.	-	-	-	-	-	-	-
GROEVEN	BED.	534	491	496	492	488	492*	-
	WERKM.	2418	2147	2183	2196	2150	2084*	-
	100 U.	2801	1298	2671	3204	3208	2494*	-
KALK, KALKSTEEN EN KALKDERIVATEN	BED.	652	658	658	669	676	671	-
	WERKM.	2549	2540	2557	2544	2560	2524	-
	100 U.	3232	2880	3115	3101	3650	3139	-
VOEDINGSNIJVERHEID								
JAM	BED.	148	146	136	131	130	-	-
	WERKM.	481	572	353	411	425	-	-
	100 U.	607	860	432	499	641	-	-
MARGARINE	BED.	615	580	582	555	548	550	548
	WERKM.	512	489	479	476	463	466	465
	100 U.	681	537	751	635	666	563	639
PLANTAARDIGE EN DIERLIJKE OLIE	BED.	496	545	539	517	518	522	512
	WERKM.	778	802	772	780	780	763	781
	100 U.	995	816	1023	1090	1122	1002	1014
SAMENGESTELDE VOEDERS VOOR DIEREN	BED.	1368	1241	1239	1245	1273	-	-
	WERKM.	2928	2758	2735	2727	2710	-	-
	100 U.	4244	3678	3576	3766	4199	-	-
ANDERE VOEDINGSINDUSTRIEEN (4)	BED.	5363	5478	5492	5532	5508	5425	-
	WERKM.	18966	19238	19530	19915	20482	19428	-
	100 U.	24762	18200	23540	26320	28858	24188	-
TABAKSNIJVERHEID	BED.	1479	1488	1470	1480	1470	1466	1470
	WERKM.	4284	4289	4316	4209	4304	4304	4282
	100 U.	5223	3639	4984	5420	5808	5140	4694

(1) DE EENIJDEN HEBBEN BETREKING RESPECTIEVELIJK OP HET AANTAL BEDIENDEN EN WERKLIJDEN DAT VOORKOMT OP DE BETAAL STATEN WAARIN DE ISDE DER MAAND BEGRIPPEN IS EN OP HET AANTAL UREN WERKLIJDEN (X100)

(2) HET BETREFT HET GEMIDDELD AANTAL AANWEZIGE WERKLIJDEN PER GEWERKTE POSTEN

(3) WERKLIJDEN INGESCHREVEN OP HET EINDE VAN HET JAAR OF VAN DE MAAND

(4) NIET UITSLUITING VAN, IN HET BIJZONDER, VAN HET SLACHTEN VAN VEE, VAN DE ZUIVELFABRIEKEN, BOTERFABRIEKEN EN KAASFABRIEKEN, VAN DE MAALEDERIJDEN, VAN DE BAKKERIJDEN EN BAKKETBAKKERIJDEN EN VAN DE SUIKERFABRIEKEN. HET PERSONEEL VAN DEZE AKTIVITEITEN IS OPGENOMEN IN TABEL B HIERNA.

III. TEWERKSTELLING

A. PERSONEEL GETELD IN DE INRICHTINGEN WELKE AAN EEN MAANDELIJKSE STATISTIEK VAN DE INDUSTRIELE BEDRIJFVIGHEID ONDERWORPEN ZIJN (1) (VERVOLG)

	EEN- HEDEN	JAAR 1984	JULI 1985	AUGUSTUS 1985	SEPTEMBER 1985	OKTOBER 1985	NOVEMBER 1985	DECEMBER 1985
TEXTIELNIJVERHEID								
I. SPINNERIJEN :								
- KATOEN: FIJNSPINNERIJ (3)	BED. WERKM. 100 U.	345 3133 1381	338 3087 1083	338 3087 1083	340 3095 1319	344 3081 1423	344 3088 1268	345 3034 1153
- KAARDSPINNERIJ (3)	BED. WERKM. 100 U.	- - -	- - -	- - -	- - -	- - -	- - -	- - -
- COCONS (3)	BED. WERKM. 100 U.	- 32 1	- 33 -	- 31 1	- 31 1	- 31 1	- 31 1	- 31 1
- KAARDWOL	BED. WERKM. 100 U.	258 2448 3112	255 2456 1250	257 2468 2760	256 2503 3283	258 2520 3563	258 2511 3139	256 2527 2768
- KAMWOL	BED. WERKM. 100 U.	542 4246 4841	554 4222 2853	558 4227 4303	557 4240 5243	559 4200 5570	561 4184 4740	551 4105 3726
- VLAS EN HENNEP (3)	BED. WERKM. 100 U.	64 1209 89	67 1212 42	66 1206 36	65 1224 58	64 1211 66	65 1205 49	68 1185 42
- JUTE	BED. WERKM. 100 U.	89 587 687	72 553 402	72 541 413	70 519 600	69 515 611	68 425 543	- - -
- HARDE VEZELS (SPINNERIJ EN TOUWSLAGE-)	BED. WERKM. 100 U.	59 483 599	57 495 498	59 476 411	58 481 612	59 482 646	59 482 594	59 475 478
2. WEVERIJ	BED. WERKM. 100 U.	3863 20666 25024	3868 20253 17033	3866 20454 17010	3867* 20313* 26207*	3847* 20458* 28450*	3808* 20473* 25222*	3779* 20084* 22063*
3. BREI(GOED)NIJVERHEID	BED. WERKM. 100 U.	739 7422 8088	709 7133 3770	698 7174 7535	704 7219 8961	701 7183 9250*	695* 7144* 8082*	679* 7088* -
4. ANDERE NIJVERHEIDSTAKKEN :								
- WASSEN EN VERKOLEN VAN WOL	BED. WERKM. 100 U.	32 299 374	35 293 92	34 301 383	34 310 424	33 314 459	33 308 389	32 303 302
- KAMMEN VAN DE WOL	BED. WERKM. 100 U.	64 510 615	63 547 373	62 542 624	62 552 700	63 571 790	65 578 729	66 596 677
- NAAIGARENFABRIEK (2)	BED. WERKM. 100 U.	88 348 419	86 351 295	88 351 295	86 351 530	86 352 578	85 347 460	84 347 374
- WATTEN	BED. WERKM. 100 U.	58 239 334	39 198 260	39 198 132	39 194 321	39 198 339	40 196 284	40 196 239
- VILT	BED. WERKM. 100 U.	70 262 326	68 277 173	68 275 378	68 279 382	70 275 421	70 277 387	69 277 293
- BANDWEVERIJ	BED. WERKM. 100 U.	203 1014 1198	189 840 538	191 846 790	197 875 1152	198 864 1244	195 867 1048	190 872 877

(1) DE EFNIEDFM HEBBEN BETREKKING RESPECTIEVELIJK OP HET AANTAL BEDIENDEN EN WERKLIEDEN DAT VOORKOMT OP DE BETAAL STATEN WAARIN DE 15DE DER MAAND BEGREPEN IS EN OP HET AANTAL UREN WERKLIEDEN (X100)

(2) DE CIJFERS VAN AUGUSTUS HEBBEN EVENEENS BETREKKING OP JULI.

(3) VOOR DEZE BEDRIJFSTAKKEN BETREFT HET SPINDEL-UREN (IN HONDERDDUIZEND), VOOR DE FIJN- EN KAARDSPINNERIJEN, HEB BEN OF CIJFERS VAN AUGUSTUS EVENEENS BETREKKING OP JULI

III. TEWERKSTELLING

A. PERSONEEL GETELD IN DE INRICHTINGEN WELKE AAN EEN MAANDELIJKSE STATISTIEK VAN DE INDUSTRIËLE BEDRIJFVIGHEID ONDERWORPEN ZIJN (1) (VERVOLG)

	EEN- HEDEN	JAAR	JULI	AUGUSTUS	SEPTEMBER	OKTOBER	NOVEMBER	DECEMBER
		1984	1985	1985	1985	1985	1985	1985
SCHOENEN, KLEDING EN CONFECTIE								
SCHOENEN	BED.	143	140	142	140	140	139	142
	WERKM.	1686	1546	1550	1550	1541	1540	1538
	100 U.	1900	868	1704	1904	2091	1719	1503
PANTOFFELS	BED.	28	23	23	23	22	22	21
	WERKM.	282	262	266	266	251	248	241
	100 U.	365	181	332	357	372	294	218
HANDSCHOENEN, MAROKIJN EN LEDERWAREN N. E. G.	BED.	161	150	152	150	-	-	-
	WERKM.	772	720	739	744	-	-	-
	100 U.	905	275	935	1001	-	-	-
KLEDING EN CONFECTIETIJVERHEID (2)	BED.	3349	3082	3085	3112	3097*	3067*	3067*
	WERKM.	28298	26802	27399	27134	27484*	27360*	27270*
	100 U.	31677	17138	29854	35865	35949*	29873*	26709*
HOUT, PAPIER								
HOUTZAGERIJ, ENZ...	BED.	331	305	308	302	297	293	289
	WERKM.	2021	1920	1927	1942	1932	1905	1890
	100 U.	2653	1328	2387	2650	2919	2321	2074
HOUT EN AANVERWANTE BEDRIJFSTAKKEN (2)	BED.	3540	3332	3345	3372*	3358*	3348*	3331*
	WERKM.	23034	21813	21865	21926*	21917*	21926*	21688*
	100 U.	28520	14577	23679	30041*	32858*	28404*	23513*
MEUBELEN	BED.	1675	1529	1539	1548*	1539*	1543*	1532*
	WERKM.	11530	10738	10680	10664*	10650*	10638*	10522*
	100 U.	14353	6420	11955	14588*	15941*	13835*	11446*
ZETELS	BED.	592	570	570	577*	573*	572*	572*
	WERKM.	3859	3645	3653	3708*	3688*	3690*	3648*
	100 U.	4922	2024	3500	4888*	5366*	4619*	3850*
SCHRIJFWERKERIJ	BED.	490	494	498	505*	509*	506*	503*
	WERKM.	3034	3030	3054	3085*	3118*	3140*	3114*
	100 U.	3686	2245	3494	4345*	4827*	4090*	3288*
VAATWERK	BED.	151	131	129	133*	132*	130*	132*
	WERKM.	873	854	801	831*	825*	817*	811*
	100 U.	1106	609	780	1154*	1241*	1126*	1075*
KISTEN- EN TONNENNIJVERHEID	BED.	114	117	117	118*	114*	113*	113*
	WERKM.	651	638	643	633*	635*	636*	632*
	100 U.	786	587	678	793*	873*	731*	685*
GEPLAKT HOUT, BLOKPLATEN OF LAMELLEN- PLATEN, GEPERSTE PANELEN	BED.	351	339	339	335*	335*	335*	330*
	WERKM.	2212	2184	2189	2180*	2173*	2170*	2133*
	100 U.	2962	2186	2305	3137*	3376*	2905*	2232*
ANDERE ACTIVITEITEN	BED.	167	152	153	156*	156*	149*	149*
	WERKM.	875	724	845	825*	828*	835*	828*
	100 U.	1105	506	966	1136*	1233*	1098*	937*
PAPIER (PRODUKTIE)	BED.	1590	1620	1606	1610	1610	1629	1628
	WERKM.	5111	5237	5182	5155	5151	5183	5150
	100 U.	7161	6067	7025	7390	7773	7010	5992
PAPIER (VERWERKING)	BED.	2370	2314	2322	2333	2359*	2375*	2320*
	WERKM.	7965	8051	8039	8080	8126*	8179*	8083*
	100 U.	10429	6410	9703	11082	11691*	10373*	9329*

(1) DE EENHEDEN HEBBEN BETREKKING RESPECTIEVELIJK OP HET AANTAL BEDIENDEN EN WERKLIEDEN DAT VOORKOMT OP DE BETAAL STATEN WAARIN DE ISDE DER MAAND BEGREPEN IS EN OP HET AANTAL UREN WERKLIEDEN (X100)

(2) PERSONEEL TEWERKGESTELD IN DE INRICHTINGEN WELKE 5 WERKLIEDEN OF MEER TEWERKSTELLEN. ZIE EVENEENS TABEL B.

III. TEWERKSTELLING

A. PERSONEEL GETELD IN DE INRICHTINGEN WELKE AAN EEN MAANDELIJKE STATISTIEK VAN DE INDUSTRIELE BEDRIJVGHEID ONDERWORPEN ZIJN (1) (VERVOLG)

	EEN- HEDEN	JAAR	JULI	AUGUSTUS	SEPTEMBER	OKTOBER	NOVEMBER	DECEMBER
		1984	1985	1985	1985	1985	1985	1985
LEERLOOIERIJEN	BED.	111	113	123	113	112	111	110
	WERKM.	749	765	759	777	778	773	770
	100 U.	988	484	874	971	1159	940	834
RUBBER	BED.	1374	1349	1347	1348	1335	1338	1327
	WERKM.	3901	3880	3858	3890	3844	3862	3843
	100 U.	5101	2802	4176	5622	6044	5084	4634
SCHEIKUNDEGIE NIJVERHEID								
ZEEP	BED.	2330	2043	2070	2076	2095	2083	2070
	WERKM.	2394	2330	2255	2241	2364	2339	2329
	100 U.	3055	2304	2778	3048	3361	2839	2661
ANDERE SCHEIKUNDEGIE INDUSTRIEEN (2) (3)	BED.	16379	16620	16550	16651	16782	16773	-
	WERKM.	23271	23010	23033	23016	23101	23132	-
	100 U.	30391	25205	25498	30466	33181	29747	-
NIJVERHEID DER PETROLEUM- EN STEENKOOLEDERIVATEN								
PETROLEUMRAFFINADERIJEN	BED.	1052	965	951	950	944	943	942
	WERKM.	1084	902	915	905	909	906	908
	100 U.	1405	1014	987	1146	1272	1147	1059
STEENKOOLBRIKETTEN	BED.	2	1	1	1	1	1	1
	WERKM.	9	9	11	11	11	10	11
	100 U.	14	3	11	10	12	14	16
COKESFABRIEKEN	BED.	276	264	262	260	260	249	-
	WERKM.	2358	2350	2321	2302	2285	2260	-
	100 U.	3229	3031	2869	3055	3220	3039	-
METAALNIJVERHEID								
IJZERNIJVERHEID UITGEZONDERD DE FABRIEKEN WELKE ENKEL GIETSTAAL VERVAARDIGEN	BED.	7678	7263	7243	7228	7204	-	-
	WERKM.	30057	27538	27397	27356	27199	-	-
	100 U.	39380	31149	32474	36135	38136	-	-
IJZERNIJVERHEID FABRIEKEN WELKE ENKEL GIETSTAAL VERVAAR- DIGEN	BED.	171	108	109	110	111	-	-
	WERKM.	770	566	576	586	583	-	-
	100 U.	870	349	671	737	795	-	-
NON-FERROMETALEN EN HUN LEGERINGEN	BED.	3537	3590	3587	3596	3614*	3627*	-
	WERKM.	9772	9922	9800	9768	9839*	9931*	-
	100 U.	12637	9937	10871	12995	14326*	12699*	-
NON-FERRO METAALGIETTERIJEN	BED.	208	190	192	191	193*	192*	188*
	WERKM.	1006	1032	1033	1023	1012*	999*	994*
	100 U.	1269	771	986	1305	1351*	1165*	1050*
METAALVERWERKENDE NIJVERHEID (2)	BED.	65549	64209	64420	64254	64483*	64531*	64308*
	WERKM.	185888	183249	184329	183455	184120*	183680*	182136*
	100 U.	229521	144672	198071	251763	270672*	242612*	201716*
VORMSTAALGIETTERIJEN	BED.	812	690	689	684	640*	647*	632*
	WERKM.	1936	1646	1660	1637	1621*	1606*	1604*
	100 U.	2548	1109	1968	2075	2329*	2052*	1904*
IJZERGIEETTERIJEN	BED.	359	343	333	338	350*	346*	324*
	WERKM.	1890	1878	1857	1874	1901*	1863*	1823*
	100 U.	2265	1172	2132	2607	2809*	2380*	1967*
DRAAD- EN METAALTREKKERIJ, KOUWALSERIJ ENZ...	BED.	2120	2177	2167	2175	2190*	2167*	2173*
	WERKM.	8940	8527	8505	8526	8487*	8471*	8458*
	100 U.	11932	7150	10110	11730	13965*	11577*	10153*
SMEDWERK, WARM PERS- EN DIEPTREKWERK, ENZ...	BED.	948	948	943	915	915*	950*	925*
	WERKM.	3148	2946	2964	2765	2807*	2786*	2828*
	100 U.	3882	1637	3454	3771	4133*	3539*	3219*

(1) DE EENHEDEN HEBBEN BETREKING RESPECTIEVELIJK OP HET AANTAL BEDIENDEN EN WERKLIEDEN DAT VOORKOMT OP DE BETAALSTATEN WAARIN DE 15DE DER MAAND BEGREPEN IS EN OP HET AANTAL UREN WERKLIEDEN (X100)

(2) PERSONEEL TEWERKGESTELD IN DE INRICHTINGEN WELKE 5 WERKLIEDEN OF MEER TEWERKSTELLEN

(3) STIKSTOFNIJVERHEID INBEGREPEN

III. TEWERKSTELLING

A. PERSONEEL GETELD IN DE INRICHTINGEN WELKE AAN EEN MAANDELIJKE STATISTIEK VAN DE INDUSTRIELE BEDRIJFVIGHEID ONDERWORPEN ZIJN (I) (VERVOLG)

	EEN- HEDEN	JAAR	JULI	AUGUSTUS	SEPTEMBER	OKTOBER	NOVEMBER	DECEMBER
		1984	1985	1985	1985	1985	1985	1985
PLAATBEWERKING EN DIVERSE METAAL VER- WERKINGEN	BED.	2005	1956	1988	1979	1996*	1982*	1968*
	WERKM.	10247	10068	10198	10142	10137*	10099*	10042*
	100 U.	13312	8888	12570	13969	14699*	13265*	11985*
METAALTOEBEHOREN VOOR HET BOUWBEDRIJF	BED.	3077	2878	2894	2871	2830*	2845*	2851*
	WERKM.	11097	10971	11142	11169	11040*	11011*	11049*
	100 U.	13938	7506	12658	16090	16400*	14681*	13266*
BRUGGEN, VAKWERK, PLAATWERK EN STOOM- KETELS	BED.	2617	2587	2551	2580	2506*	2505*	2542*
	WERKM.	8770	9176	9069	9192	9009*	8928*	8808*
	100 U.	10614	7814	9798	12454	13105*	11663*	9641*
SCHEEPSBOUW	BED.	1486	1417	1408	1408	1415*	1417*	1418*
	WERKM.	5073	5000	5224	4994	5150*	5056*	5085*
	100 U.	6111	3891	5884	8732	7505*	5972*	4465*
SPOOR- EN TRAMWEGMATERIEEL	BED.	641	572	594	660	587*	586*	619*
	WERKM.	1833	1858	1579	1647	1619*	1619*	1467*
	100 U.	2117	729	2057	2155	2389*	2067*	1553*
MOTORVOERTUIGEN, RIJWIELEN EN AANVER-	BED.	8043	7865	7907	7844	7850*	7832*	7811*
	WERKM.	44140	44572	44533	44478	44485*	44432*	44225*
	100 U.	53603	39859	41620	61479	67841*	59860*	44649*
DRIJFKRACHTMACHINES, PNEUMATISCHE MACH- INES	BED.	3529	3542	3546	3425	3492*	3494*	3387*
	WERKM.	8312	6454	6448	6247	6502*	6365*	6058*
	100 U.	8161	4940	7596	8570	9408*	8610*	8978*
WERKTUIGMACHINES EN AANVERWANTE NIJVER-	BED.	1782	1779	1792	1800	1797*	1811*	1828*
	WERKM.	4390	4485	4534	4518	4504*	4537*	4574*
	100 U.	5716	3045	5389	6658	6938*	6092*	5182*
TEXTIELMACHINES EN TOEBEHOREN	BED.	949	969	980	991	1001*	1020*	1027*
	WERKM.	3073	3088	3149	3220	3244*	3312*	3332*
	100 U.	4052	2191	3696	4270	4994*	4600*	4096*
DIVERSE MECHANIEKCONSTRUCTIES	BED.	2401	2353	2371	2418	2442*	2399*	2413*
	WERKM.	7425	7720	8025	7862	7750*	7660*	7748*
	100 U.	9610	6539	9203	10922	11920*	9738*	9040*
HEF-, TRANSPORT- EN WEEGTOESTELLEN	BED.	2980	2856	2848	2753	2900*	2848*	2838*
	WERKM.	7015	7212	7224	7017	7205*	7257*	7247*
	100 U.	8843	7969	8314	9399	10193*	9621*	9130*
TOESTELLEN EN INSTALLATIES VOOR DIVERSE NIJVERHEDEN	BED.	4034	3993	3906	4022	3996*	4014*	3993*
	WERKM.	10246	10256	10166	10141	10038*	9935*	9913*
	100 U.	13351	8358	9542	13756	14599*	14127*	11493*
ELECTROTECHNIEK	BED.	22816	22331	22535	22417	22608*	22688*	22583*
	WERKM.	39662	37828	38328	38313	39006*	39109*	38362*
	100 U.	48338	27555	41917	54054	55602*	52198*	43448*
MEET-, LABORATORIUMTOESTELLEN, ENZ...	BED.	708	645	646	655	647*	643*	619*
	WERKM.	1298	1243	1252	1265	1267*	1253*	1139*
	100 U.	1539	787	1521	1711	1853*	1652*	1221*
WAPENS EN MUNITIE	BED.	2238	2243	2257	2253	2273*	2321*	2340*
	WERKM.	5906	5136	5092	5108	5049*	5080*	5088*
	100 U.	6132	2522	5072	5537	5950*	5366*	4768*
VLIEGTUIGMACHINES	BED.	2057	2067	2067	2066	2058*	2016*	2019*
	WERKM.	3488	3385	3382	3342	3299*	3291*	3286*
	100 U.	3458	2067	3573	3825	4243*	3556*	3557*

(I) DE EENHEDEN HEBBEN BETREKKING RESPECTIEVELIJK OP HET AANTAL BEDIENDEN EN WERKLIEDEN DAT VOORKOMT OP DE BETAAL STATEN WAARIN DE ISDE DER MAAND BEGREPEN IS EN OP HET AANTAL UREN WERKLIEDEN (X100)

III. TEWERKSTELLING

A. PERSONEEL GETELD IN DE INRICHTINGEN WELKE AAN EEN MAANDELIJKSE STATISTIEK VAN DE INDUSTRIËLE BEDRIJVGHEID ONDERWORPEN ZIJN (1) (VERVOLG)

	EEN- HEDEN	JAAR	JULI	AUGUSTUS	SEPTEMBER	OKTOBER	NOVEMBER	DECEMBER
		1984	1985	1985	1985	1985	1985	1985
NIJVERHEID DER NIET METAALHOUDENDE MINERALEN								
KLEI	BED.	207	203	204	203	205	203	201
	WERKM.	1702	1687	1671	1688	1718	1685	1623
	100 U.	2028	1710	2023	2367	2539	2135	2020
GLAS	BED.	3314	3026	3020	3035	3028	3007	3014*
	WERKM.	11382	10198	10094	9999	10317	9955	9830*
	100 U.	15091	10572	11664	14143	15051	13584	11691*
CEMENT	BED.	742	720	722	708	697	700	642
	WERKM.	1918	1670	1732	1748	1741	1721	1866
	100 U.	2298	1690	1958	2233	2373	2043	1669
KERAMIEK	BED.	642	590	583	595	612	601	602
	WERKM.	3230	2940	2985	2993	2989	2983	2983
	100 U.	4225	3731	2972	4198	4635	3829	3400
PLASTIEKVERWERKENDE NIJVERHEID (2)	BED.	4235	4488*	4528*	4528*	4576*	-	-
	WERKM.	13301	14107*	14198*	14237*	14189*	-	-
	100 U.	17260	11625*	17338*	19800*	21371*	-	-
BOUWBEDRIJF (3)								
-OPENBARE WERKEN :								
- RUWBOUW	BED.	-	-	-	-	-	-	-
	WERKM.	-	-	-	-	-	-	-
	100 U.	-	-	-	-	-	-	-
- VOLTOOINGSWERK	BED.	-	-	-	-	-	-	-
	WERKM.	-	-	-	-	-	-	-
	100 U.	-	-	-	-	-	-	-
-PRIVATE WERKEN :								
- RUWBOUW	BED.	-	-	-	-	-	-	-
	WERKM.	-	-	-	-	-	-	-
	100 U.	-	-	-	-	-	-	-
- VOLTOOINGSWERK	BED.	-	-	-	-	-	-	-
	WERKM.	-	-	-	-	-	-	-
	100 U.	-	-	-	-	-	-	-
-TOTAAL:	BED.	12741	11879	11965	11831	11827	-	-
	WERKM.	73366	68719	69794	70288	69908	-	-
	100 U.	77805	43125	81910	95656	102809	-	-
ELEKTRICITEIT (3)	BED.	16137	15819	15592	15582	-	-	-
	WERKM.	1797	1834	1821	1826	-	-	-
	100 U.	2338	2239	2131	2215	-	-	-
GASBEDELING (5)	BED.	5005	4855	4845	4835	4809	4802	-
	WERKM.	-	-	-	-	-	-	-
	100 U.	-	-	-	-	-	-	-
WATERDISTRIBUTIE	BED.	2982	2963	2971	2926	2947	2945	2963
	WERKM.	4524	4455	4431	4431	4439	4428	4418
	100 U.	6516	6161	6031	6338	6771	6245	5934

(1) DE EENHEDEN HEBBEN BETREKKING RESPECTIEVELIJK OP HET AANTAL BEDIENDE EN WERKLIEDEN DAT VOORKOMT OP DE BETAAL STATEN WAARIN DE 15DE DER MAAND BEGREPEN IS EN OP HET AANTAL UREN WERKLIEDEN (X100)

(2) PERSONEEL TEWERKGESTELD IN DE INRICHTINGEN WELKE 5 ARBEIDERS OF MEER TEWERKSTELLEN

(3) VOOR DE WERKEN VAN BURGERLIJKE BOUWKUNDE, WEGENBOUW EN GEBOUWEN (RUWBOUW) GAAT HET OVER DE ONDERNEMINGEN WELKE 20 OF MEER WERKLIEDEN TEWERKSTELLEN, VOOR DE VOLTOOINGSWERKEN BETREFT HET ONDERNEMINGEN DIE 10 OF MEER WERKLIEDEN TEWERKSTELLEN

(4) HET PERSONEEL VAN DE INDUSTRIËLE ZELFVOORTBRENGING NIET INBEGREPEN

(5) PERSONEEL TEWERKGESTELD IN DE GASCENTRALES EN FABRIEKEN INBEGREPEN

III. TEWERKSTELLING

8. PERSONEEL GETELD IN DE INRICHTINGEN WELKE 10 WERKLIEDEN OF MEER TEWERKSTELLEN

	EEN- HEDEN	JAAR	JUNI	JULI	AUGUSTUS	SEPTEMBER	OKTOBER
		1984	1985	1985	1985	1985	1985
BE- EN VERWERKENDE NIJVERHEID							
1. VOEDINGSNIJVERHEID (2)	BED. WERKM. 100 U.	5702 16309 21903	5874 16108 21693	5824 15940 18127	5903 16334 20085	5845 16106 21442	5905 16197 24166
2. BEREIDING VAN DRANKEN	BED. WERKM. 100 U.	4454 9829 12989	4349 9142 12559	4385 9533 12575	4373 9373 11500	4421 9527 12155	4227 9135 12796
3. FABRICAGE VAN KUNST-EN SYNTH. DRADEN EN VEZELS, BEREID. VAN TEXTIELST. (MET UITZ. VAN WOL), EN DIVERSEN	BED. WERKM. 100 U.	1290 6884 8514	1295 6876 8709	1279 6703 5300	1298 6777 6262	1282 6792 8808	1274 6723 9776
4. CONFECTIE (FABRICAGE VAN ZAKKEN, VAN MATRASSSEN, HERST. ENZ.)	BED. WERKM. 100 U.	214 629 768	229 705 918	227 716 581	233 696 657	227 710 943	230 713 988
5. BEREIDING VAN HOUT	BED. WERKM. 100 U.	14 107 127	12 104 146	10 103 70	10 109 128	8 106 140	8 104 141
6. DRUK- EN BOEKBINDERSBEDRIJF, FOTOGRAFIE EN AANVERWANTE BEDRIJVEN	BED. WERKM. 100 U.	6774 14677 19621	7033 14512 18777	7033 14501 13958	7041 14446 16760	7041 14576 19741	7056 14574 21059
7. HUIDEN- EN LEDERINDUSTRIE (MET UITZONDERING VAN DE LOOIERTIJDEN) BEREIDEN VAN PELTERIJDEN, MAKEN VAN BONTWERK	BED. WERKM. 100 U.	61 448 596	53 461 638	52 433 406	55 419 372	54 408 487	51 400 554
8. SCHEIKUNDIGE NIJVERHEID (3)	BED. WERKM. 100 U.	8467 6712 8768	8635 6735 9368	8651 6670 6040	8665 6791 7675	8685 6814 9235	8642 6845 9838
9. BEDRIJVEN DER NIET METAALHOUDENDE MINERALEN (5)	BED. WERKM. 100 U.	1883 9133 10829	1712 8177 11502	1642 8382 6152	1671 8126 9487	1664 8148 11194	1707 8155 12281
10. UURWERKEN- EN JUWELENNIJVERHEID, FABRICAGE VAN WETENSCHAPPELIJKE INSTRUMENTEN ENZ.	BED. WERKM. 100 U.	139 348 381	124 325 343	124 324 241	124 328 228	124 323 347	126 321 430
11. DIAMANTNIJVERHEID	BED. WERKM. 100 U.	275 3889 3382	239 3260 2988	254 3134 2585	255 3041 1221	280 3223 2919	257 3125 3147
12. DIVERSE BE- EN VERWERKENDE INDUSTRIE- EEN WAARONDER DE SLOPING (6) EN DE SORTERING VAN RECUPERATIESTOFFEN	BED. WERKM. 100 U.	2442 6846 8866	2344 6760 9165	2362 6955 7338	2300 6937 9233	2349 6947 9685	2342 7040 10235

- (1) DE EENHEDEN HEBBEN BETREKKING RESPECTIEVELIJK OP HET AANTAL BEDIENDEN EN WERKLIEDEN DAT VOORKOMT OP DE BETAAL STATEN WAARIN DE 15DE DER MAAND BEGRIEPT IS EN OP HET AANTAL UREN WERKLIEDEN (X100)
DEZE TABEL BETREFT ENKEL DE NIJVERHEIDSTAKKEN WAARVOOR GEEN MAANDELIJKE STATISTIEK VAN DE BEDRIJVISHEID BESTAAT. TENGEVOLGE ENER WIJZIGING VAN HET AANTAL AANGEVERS, ZIJN DE UITKOMSTEN VAN DE VERSCHILLENDE JAREN ONDERLING NIET VERGELIJKBAAR.
- (2) DEZE CIJFERS HEBBEN HOOFDZAKELIJK BETREKKING OP HET SLACHTEN VAN VEE, DE ZUIVELFABRIEKEN, BOTERFABRIEKEN EN KAASFABRIEKEN, DE MAALEDRIJEN, DE BAKKERIJDEN EN DANKETBAKKERIJDEN EN DE SUIKERFABRIEKEN
- (3) DE CIJFERS HEBBEN VOORAL BETREKKING OP DE NIJVERHEID DER FARMACEUTISCHE PRODUCTEN

JAARSTATISTIEKEN

JAAR 1980

VESTIGINGEN DIE 5 OF MEER WERKLIEDEN TEWERKSTELLEN

INDELING VAN DE VESTIGINGEN PER BELANGRIJKHEIDSKLASSE VOLGENS HET AANTAL OP 30 SEPTEMBER TEWERKGESTELDE PERSONEN

Omschrijving	5 tot 19	20 tot 49	50 tot 99	100 tot 199	200 en meer	Totaal
Aantal vestigingen	3	5	3	4	4	19
Aantal werklieden	22	153	186	467	3 170	3 998
Aantal bedienden	-	16	9	37	350	412

Aantal personen die niet onderworpen zijn aan de sociale zekerheid op 30 september 1980 (eigenaars en familiale helpers) : 10

AANTAL BEDIENDEN EN WERKLIEDEN TEWERKGESTELD IN DE VESTIGINGEN OP 31 MAART, 30 JUNI, 30 SEPTEMBER EN 31 DECEMBER 1980

Personeel onderworpen aan de sociale zekerheid voor bedienden (incl. de vestigingshoofden verbonden door een arbeidsovereenkomst en de leerlingen-bedienden)				Personeel onderworpen aan de sociale zekerheid voor werklieden (incl. leerjongens-werklieden)			
Datum	Mannen	Vrouwen	Totaal	Datum	Mannen	Vrouwen	Totaal
31.03.1980	302	115	417	31.03.1980	2 735	1 496	4 231
30.06.1980	298	114	412	30.06.1980	2 622	1 389	4 011
30.09.1980	300	112	412	30.09.1980	2 605	1 393	3 998
31.12.1980	298	112	410	31.12.1980	2 571	1 361	3 932

Aantal arbeidsuren door de werklieden en de leerjongens-werklieden daadwerkelijk in 1980 gepresteerd : 5 857 456

INDELING PER PROVINCIE VAN HET OP 30 SEPTEMBER TEWERKGESTELDE PERSONEEL

Provincies	Aantal vestigingen	Bedienden			Werklieden		
		Mannen	Vrouwen	Totaal	Mannen	Vrouwen	Totaal
Oost-Vlaanderen (2)	7	228	85	313	1 790	943	2 733
West-Vlaanderen (3)	10	51	13	64	650	259	909
Andere provincies	2	21	14	35	165	191	356
Het Rijk	19	300	112	412	2 605	1 393	3 998

(1) Fijn-, kaart- en coconspinnerijen.

(2) Betreft voornamelijk de arrondissementen Gent en Oudenaarde.

(3) Betreft voornamelijk het arrondissement Kortrijk.

PERSONEELSUITGAVEN

Omschrijving	Waarde (in 1 000 F)
Brutowedden uitbetaald aan het personeel dat onderworpen is aan de sociale zekerheid voor bedienden	288 631
Brutolonen uitbetaald aan het personeel dat onderworpen is aan de sociale zekerheid voor werklieden	1 277 537
Werkgeversbijdragen aan de sociale zekerheid voor :	
- het personeel dat onderworpen is aan de sociale zekerheid voor bedienden	66 177
- het personeel dat onderworpen is aan de sociale zekerheid voor werklieden	539 912
Verzekeringspremies tegen arbeidsongevallen	24 637
Andere personeelsuitgaven	203 900
Totaal	2 400 794

VERBRUIKTE STOFFEN

Omschrijving	Eenheid	Hoeveelheid	Waarde (in 1 000 F - exclusief aftrekbare B.T.W.)
A. Brandstoffen en elektrische energie :			
- benzine	hl	1 289	2 057
- stookoliën	hl	44 600	29 174
- elektrische energie aangekocht of ontvangen door cessie en in de vestigingen voortgebracht	1 000 kWh	164 740	319 003
- andere	-	-	3 773
Totaal	-	-	354 007
B. Grondstoffen :			
- katoen	t	42 541	2 168 577
- synthetische vezels (discontinuu)	t	4 662	473 802
- kunstmatige vezels	t	6 027	389 755
- katoenafval	t	3 668	84 430
- afval en uitrafelingen niet elders genoemd	t	1 169	12 985
- diverse garens	t	191	27 676
- veredelingshulpstoffen	t	3	134
- diverse	-	-	8 115
Totaal	-	-	3 165 474
C. Andere stoffen :			
- verpakkingsmiddelen, recipiënten, enz.	-	-	49 104
- smeermiddelen	t	201	9 255
- stoffen gebruikt voor onderhoud en herstelling	-	-	90 397
- kleine handwerktuigen, voertuigbanden en andere niet elders genoemde benodigdheden	-	-	3 871
Totaal	-	-	152 627
ALGEMEEN TOTAAL	-	-	3 672 108

Totale inkoopwaarde (in 1 000 F - exclusief aftrekbare B.T.W.) van de goederen gekocht om in dezelfde vorm voortverkocht of afgestaan te worden : 70 272

Omschrijving	Waarde (in 1 000 F)
Bedrag (exclusief (aftrekbare B.T.W.) gefactureerd door derden voor onderhoud en herstelling van gebouwen, machines en vervoermiddelen	114 840
Bedrag (exclusief aftrekbare B.T.W.) gefactureerd door derden voor het maakwerk verricht voor rekening van de vestigingen	65 399
Bedrag van de B.T.W. die op de door de getelde vestigingen geleverde goederen en diensten ontvangen werd	286 938
Bedrag van de aftrekbare B.T.W. op de aankopen	252 421
Bedrag van de op de uitvoervergunningen aangebrachte zegels, van de verkeersbelasting op de motorrijtuigen, van de gemeente- en provinciebelastingen	10 150
Bedrag van de onroerende voorheffing (provinciale en gemeentelijke opcentiemen inbegrepen)	21 361
Kosten (exclusief aftrekbare B.T.W.) betaald voor het vervoer uitgevoerd door derden en aangerekend buiten de aankoopfacturen om	44 215
Premies voor verzekering tegen brand, diefstal van autovoertuigen en schade voortvloeiend uit auto-ongevallen	23 628
Bedrag van de huur betaald voor gebouwen die voor beroepsdoeleinden gebruikt worden en van de huur betaald voor uitrustingsgoederen (exclusief aftrekbare B.T.W.)	19 643
Bankkosten met uitsluiting van de intresten op ontleende kapitalen (exclusief aftrekbare B.T.W.)	14 328
Diverse lasten (exclusief aftrekbare B.T.W.) (1)	113 712

PRODUKTIE, LEVERINGEN EN VOORRADEN

Omschrijving	Produktie voor eigen rekening en voor derden tegen maakloon Hoeveelheid (t)	Cessies (2) Hoeveelheid (t)	Geleverde produkten				Voorraad op 31 december Hoeveelheid (t)
			in België		aan het buitenland		
			Hoeveelheid (t)	Waarde (in 1 000 F - exclusief B.T.W.)	Hoeveelheid (t)	Waarde (in 1 000 F)	
Garens van onvermengde katoen :							
- gekamde garens	3 715) 16 584	1 847	308 749	1 856	274 435	166
- gekaarde garens	32 474)	8 086	906 430	7 306	881 695	1 884
Garens van onvermengde rayonvezels	7 530	.	5 496	468 155	(3)	(3)	487
Garens van synthetische vezels	1 595)	923	174 417	325	71 163	204
Gemengde garens	13 041) 3 702	5 926	774 430	3 511	598 009	1 386
Twee-cilinder-cocongarens	1 337	1 055	(4)	(4)	364	21 827	25
Afval en andere	-	-	-	9 367	-	33 547	-
Totaal	-	-	-	2 641 548	-	1 880 676	-

Omschrijving	Waarde (in 1 000 F)
Waarde van de produkten afgestaan aan andere afdelingen van de vestigingen of aan andere vestigingen van de ondernemingen (exclusief B.T.W.)	2 210 408
Totale waarde van de verkoop van goederen die de vestigingen verlaten hebben zonder er een bewerking ondergaan te hebben (exclusief B.T.W.)	44 576
Andere inkomsten (exclusief B.T.W.)	165 882

... Vertrouwelijk cijfer.

(1) Deze post omvat geen afschrijvingen, intresten of belastingen.

(2) Hoeveelheden afgestaan aan andere afdelingen van de vestigingen of aan andere vestigingen van de ondernemingen.

(3) De cijfers van de leveringen aan het buitenland werden gevoegd bij de cijfers van de leveringen in België.

(4) De cijfers van de leveringen in België werden gevoegd bij de cijfers van de leveringen aan het buitenland.

WAARDE VAN DE VOORRADEN EN VAN DE PRODUKTEN IN BEWERKING

Omschrijving	Waarde (in 1 000 F)	
	op 1 januari 1980	op 31 december 1980
A. Voorraden :		
- brandstoffen, grondstoffen en andere in bewerking te stellen produkten (exclusief aftrekbare B.T.W.)	954 344	1 140 244
- afgewerkte produkten en afval (1)	270 988	406 128
B. Produkten in bewerking	43 241	38 065

INVESTERINGEN

VESTIGINGEN DIE 20 OF MEER PERSONEN TEWERKSTELLEN

(in 1 000 F)

I. Vermeerdering (exclusief aftrekbare B.T.W.)					II. Vermindering (exclusief B.T.W.)			
Nieuwe en gebruikte machines, uitrusting en voertuigen		Constructie van gebouwen en andere bouwwerken; aankoop van bestaande gebouwen en van bebouwde en onbebouwde terreinen		Totaal	Sociale investeringen	Algemeen totaal	Verkoop van terreinen en cessie van gebruikte vaste kapitaalgoederen	
Totaal	waarvan transportmiddelen voor het vervoer van en naar het bedrijf	Totaal	waarvan onbebouwde terreinen				Totaal	waarvan onbebouwde terreinen
184 107	6 908	21 905	..	206 012	788	206 800	93 915	-

III. Afschrijvingen voor het geheel van het geïnvesteerde kapitaal		IV. Financiering van de investeringen	
Afschrijvingen op materieel en gereedschap	179 850	Financiering met eigen middelen van de ondernemingen	165 204
Afschrijvingen op gebouwen en andere bouwwerken	29 591	Financiering met andere middelen dan die van de ondernemingen	41 596

... Vertrouwelijk cijfer.

(1) Inbegrepen de goederen bestemd om voortverkocht te worden in dezelfde vorm als die waarin ze aangekocht werden.

JAAR 1981

VESTIGINGEN DIE 5 OF MEER WERKLIEDEN TEWERKSTELLEN

INDELING VAN DE VESTIGINGEN PER BELANGRIJKHEIDSKLASSE VOLGENS HET AANTAL OP 30 SEPTEMBER TEWERKGESTELDE PERSONEN

Omschrijving	5 tot 9	10 tot 49	50 tot 99	100 tot 199	200 en meer	Totaal
Aantal vestigingen	4	4	3	4	3	18
Aantal werklieden	82		171	414	2 668	3 335
Aantal bedienden	-	5	10	35	333	383

Aantal personen die niet onderworpen zijn aan de sociale zekerheid op 30 september 1981 (eigenaars en familiale helpers : 10

AANTAL BEDIENDEN EN WERKLIEDEN TEWERKGESTELD IN DE VESTIGINGEN OP 31 MAART, 30 JUNI, 30 SEPTEMBER EN 31 DECEMBER 1981

Personeel onderworpen aan de sociale zekerheid voor bedienden (incl. de vestigingshoofden verbonden door een arbeidsovereenkomst en de leerlingen-bedienden)				Personeel onderworpen aan de sociale zekerheid voor werklieden (incl. leerjongens-werklieden)			
Datum	Mannen	Vrouwen	Totaal	Datum	Mannen	Vrouwen	Totaal
31.03.1981	293	99	392	31.03.1981	2 405	1 188	3 593
30.06.1981	292	99	391	30.06.1981	2 366	1 149	3 515
30.09.1981	283	100	383	30.09.1981	2 264	1 071	3 335
31.12.1981	283	97	380	31.12.1981	2 245	1 046	3 291

Aantal arbeidsuren door de werklieden en de leerjongens-werklieden daadwerkelijk in 1981 gepresteerd :
4 628 203

INDELING PER PROVINCIE VAN HET OP 30 SEPTEMBER TEWERKGESTELDE PERSONEEL

Provincies	Aantal vestigingen	Bedienden			Werklieden		
		Mannen	Vrouwen	Totaal	Mannen	Vrouwen	Totaal
Oost-Vlaanderen (2)	7	227	85	312	1 608	792	2 400
West-Vlaanderen (3) en andere provincies	11	56	15	71	656	279	935
Het Rijk	18	283	100	383	2 264	1 071	3 335

(1) Fijn-, kaard- en coconspinnerijen.

(2) Betreft voornamelijk de arrondissementen Gent en Oudenaarde.

(3) Betreft voornamelijk het arrondissement Kortrijk.

PERSONEELUITGAVEN

Omschrijving	Waarde (in 1 000 F)
Brutowedden uitbetaald aan het personeel dat onderworpen is aan de sociale zekerheid voor bedienden	288 688
Brutolonen uitbetaald aan het personeel dat onderworpen is aan de sociale zekerheid voor werklieden	1 138 009
Werkgeversbijdragen aan de sociale zekerheid voor :	
- het personeel dat onderworpen is aan de sociale zekerheid voor bedienden	68 619
- het personeel dat onderworpen is aan de sociale zekerheid voor werklieden	456 782
Verzekeringspremies tegen arbeidsongevallen	24 167
Andere personeelsuitgaven	195 454
Totaal	2 171 719

VERBRUIKTE STOFFEN

Omschrijving	Eenheid	Hoeveelheid	Waarde (in 1 000 F - exclusief aftrekbare B.T.W.)
A. Brandstoffen en elektrische energie :			
- benzine	hl	884	1 792
- stookoliën	hl	40 007	29 890
- elektrische energie aangekocht of ontvangen door cessie	1 000 kwh	138 528	343 040
- andere	-	-	1 761
Totaal	-	-	376 483
B. Grondstoffen :			
- katoen	t	33 871	2 037 216
- synthetische vezels (discontinu)	t	9 140	542 593
- kunstmatige vezels	t	8 155	407 985
- katoenafval	t	3 976	99 059
- diverse garens	t	274	35 626
- veredelingshulpstoffen	t	3	95
- diverse	-	-	10 304
Totaal	-	-	3 132 878
C. Andere stoffen :			
- verpakkingsmiddelen, recipiënten, enz.	-	-	45 458
- smeermiddelen	t	58	2 126
- stoffen gebruikt voor onderhoud en herstelling	-	-	62 100
- kleine handwerktuigen, voertuigbanden en andere niet elders genoemde benodigdheden	-	-	1 055
Totaal	-	-	110 739
ALGEMEEN TOTAAL	-	-	3 620 100

Totaal inkoopwaarde (in 1 000 F - exclusief aftrekbare B.T.W.) van de goederen gekocht om in dezelfde vorm voortverkocht of afgestaan te worden : 45 728

Omschrijving	Waarde (in 1 000 F)
Bedrag (exclusief aftrekbare B.T.W.) gefactureerd door derden voor onderhoud en herstelling van gebouwen, machines en vervoermiddelen	125 499
Bedrag (exclusief aftrekbare B.T.W.) gefactureerd door derden voor het maakwerk verricht voor rekening van de vestigingen	64 738
Bedrag van de B.T.W. die op de door de getelde vestigingen geleverde goederen en diensten ontvangen werd	237 150
Bedrag van de aftrekbare B.T.W. op de aankopen	241 204
Bedrag van de op de uitvoervergunningen aangebrachte zegels, van de verkeersbelasting op de motorrijtuigen, van de gemeente- en provinciebelastingen	9 512
Bedrag van de onroerende voorheffing (provinciale en gemeentelijke opcentiemen inbegrepen)	18 191
Kosten (exclusief aftrekbare B.T.W.) betaald voor het vervoer uitgevoerd door derden en aangerekend buiten de aankoopfacturen om	53 884
Premies voor verzekering tegen brand, diefstal van autovoertuigen en schade voortvloeiend uit auto-ongevallen	28 934
Bedrag van de huur betaald voor gebouwen die voor beroepsdoeleinden gebruikt worden en van de huur betaald voor uitrustingsgoederen (exclusief aftrekbare B.T.W.)	20 149
Bankkosten met uitsluiting van de interesten op ontleende kapitalen (exclusief aftrekbare B.T.W.)	18 832
Diverse lasten (exclusief aftrekbare B.T.W.) (1)	138 723

PRODUKTIE, LEVERINGEN EN VOORRADEN

Omschrijving	Produktie voor eigen rekening en voor derden tegen maakloon Hoeveelheid (t)	Cessies (2) Hoeveelheid (t)	Geleverde produkten				Voorraad op 31 december Hoeveelheid (t)
			in België		aan het buitenland		
			Hoeveelheid (t)	Waarde (in 1 000 F - exclusief B.T.W.)	Hoeveelheid (t)	Waarde (in 1 000 F)	
Garens van on- vermengde ka- toen :							
- gekamde garens	2 921) 13 803	1 414	219 155	1 079	163 042	482
- gekaarde garens	25 254		5 702	652 344	6 310	766 409	1 553
Garens van on- vermengde rayonnevezels	7 024		5 041	453 012	265	24 145	301
Garens van syn- thetische ve- zels	1 394) 4 779	1 001	214 516	(3)	(3)	246
Gemengde garens	14 223		6 721	927 845	3 508	657 265	1 199
Twee-cilinder- cocongarens	1 044	796	251	16 230	(3)	(3)	22
Afval en andere	-	-	-	10 718	-	27 476	-
Totaal	-	-	-	2 493 820	-	1 638 337	-

Omschrijving	Waarde (in 1 000 F)
Waarde van de produkten afgestaan aan andere afdelingen van de vestigingen of aan andere vestigingen van de ondernemingen (exclusief B.T.W.)	2 296 034
Totale waarde van de verkoop van goederen die de vestigingen verlaten hebben zonder er een bewerking ondergaan te hebben (exclusief B.T.W.)	55 742
Andere inkomsten (exclusief B.T.W.)	167 071

... Vertrouwelijk cijfer.

(1) Deze post omvat geen afschrijvingen, interesten of belastingen.

(2) Hoeveelheden afgestaan aan andere afdelingen van de vestigingen of aan andere vestigingen van de ondernemingen.

(3) De cijfers van de leveringen aan het buitenland werden gevoegd bij de cijfers van de leveringen in België.

WAARDE VAN DE VOORRADEN EN VAN DE PRODUKTEN IN BEWERKING

Omschrijving	Waarde (in 1 000 F)	
	op 1 januari 1981	op 31 december 1981
A. Voorraden :		
- brandstoffen, grondstoffen en andere in bewerking te stellen produkten (exclusief aftrekbare B.T.W.)	1 139 909	876 684
- afgewerkte produkten en afval (1)	405 809	402 113
B. Produkten in bewerking	38 065	37 349

INVESTERINGEN

VESTIGINGEN DIE 20 OF MEER PERSONEN TEWERKSTELLEN

Omschrijving	Waarde (in 1 000 F)
Vermeerdering van het geïnvesteerde kapitaal (exclusief aftrekbare B.T.W.)	397 322
Afschrijvingen voor het geheel van het geïnvesteerde kapitaal :	
- afschrijvingen op materieel en gereedschap	184 221
- afschrijvingen op gebouwen en andere bouwwerken	18 864
Financiering van de investeringen :	
- financiering met eigen middelen van de ondernemingen	299 282
- financiering met andere middelen dan die van de ondernemingen	98 040

(1) Inbegrepen de goederen bestemd om voortverkocht te worden in dezelfde vorm als die waarin ze aangekocht werden.

COKESFABRIEKEN
VESTIGINGEN DIE 5 OF MEER WERKLIEDEN TEWERKSTELLEN
JAAR 1981

Aantal vestigingen : 9

AANTAL BEDIENDEN EN WERKLIEDEN TEWERKGESTELD IN DE VESTIGINGEN OP 31 MAART, 30 JUNI, 30 SEPTEMBER EN 31 DECEMBER 1981 (1)

Personeel onderworpen aan de sociale zekerheid voor bedienden (incl. de vestigingshoofden verbonden door een arbeidsovereenkomst en de leerlingen-bedienden)				Personeel onderworpen aan de sociale zekerheid voor werklieden (incl. leerjongens-werklieden)			
Datum	Mannen	Vrouwen	Totaal	Datum	Mannen	Vrouwen	Totaal
31.03.1981	346	26	372	31.03.1981	2 720	4	2 724
30.06.1981	352	24	376	30.06.1981	2 822	4	2 826
30.09.1981	351	25	376	30.09.1981	2 737	4	2 731
31.12.1981	348	25	373	31.12.1981	2 719	4	2 723

Aantal arbeidsuren door de werklieden en de leerjongens-werklieden daadwerkelijk in 1981 gepresteerd :
 4 383 916

PERSONEELSUITGAVEN

Omschrijving	Waarde (in 1 000 F)
Brutowedden uitbetaald aan het personeel dat onderworpen is aan de sociale zekerheid voor bedienden	335 539
Brutolonen uitbetaald aan het personeel dat onderworpen is aan de sociale zekerheid voor werklieden	1 566 462
Werkgeversbijdragen aan de sociale zekerheid voor :	
- het personeel onderworpen aan de sociale zekerheid voor bedienden	74 726
- het personeel onderworpen aan de sociale zekerheid voor werklieden	607 684
Verzekeringspremies tegen arbeidsongevallen	57 200
Andere personeelsuitgaven	256 684
Totaal	2 898 295

(↑) Inbegrepen het onderhoudspersoneel

VERBRUIKTE STOFFEN

Omschrijving	Eenheid	Hoeveelheid	Waarde (in 1 000 F - exclusief aftrekbare B.T.W.)
A. Brandstoffen en elektrische energie :			
- gasolie, lichte stookolie (dieselolie)	hl	81 754	80 451
- aangekocht gas (1)	1 000 m3	1 217 894	449 302
- elektrische energie aangekocht of ontvangen door cessie	1 000 kWh	173 336	339 178
- andere	-	-	171 243
Totaal	-	-	1 040 174
B. Grondstoffen :			
- steenkolen : totale hoeveelheid in de ovens geschoten	t	7 860 654	22 039 498
- zwavelzuur teruggebracht tot 100 % H 2 SO 4	t	34 142	67 239
- debenzoleringsolie	t	4 086	43 993
- andere produkten	-	-	12 170
Totaal	-	-	22 162 900
C. Andere stoffen :			
- water	1 000 hl	18 714	21 567
- smeermiddelen	kg	161 881	5 181
- stoffen gebruikt voor onderhoud en herstelling	-	-	200 367
- kleine handwerktuigen, voertuigbanden en andere niet elders genoemde benodigdheden	-	-	37 198
Totaal	-	-	264 313
Algemeen totaal	-	-	23 467 387

Totale inkoopwaarde (in 1 000 F - exclusief aftrekbare B.T.W.) van de goederen gekocht om in dezelfde vorm voortverkocht of afgestaan te worden : 1 264 887

BELASTINGEN, TAKSEN EN DIVERSE UITGAVEN

Omschrijving	Waarde (in 1 000 F)
Bedrag (exclusief aftrekbare B.T.W.) gefactureerd door derden voor onderhoud en herstelling van gebouwen, machines en vervoermiddelen en voor het maakwerk verricht voor rekening van de getelde vestigingen	742 706
Bedrag van de B.T.W. die op de door de getelde vestigingen geleverde goederen en diensten ontvangen werd	632 479
Bedrag van de aftrekbare B.T.W. op de aankopen	1 059 106
Bedrag van de op de uitvoervergunningen aangebrachte zegels, van de verkeersbelasting op de motorrijtuigen, van de gemeente- en provinciebelastingen	32 627
Bedrag van de onroerende voorheffing (provinciale en gemeentelijke opcentiemen inbegrepen)	31 883
Kosten (exclusief aftrekbare B.T.W.) betaald voor het vervoer uitgevoerd door derden en aangerekend buiten de aankoopfacturen om	60 841
Premies voor verzekering tegen brand, diefstal van autovoertuigen en schade voortvloeiend uit auto-ongevallen	8 157
Bedrag van de huur betaald voor gebouwen die voor beroepsdoeleinden gebruikt worden en van de huur betaald voor uitrustingsgoederen (exclusief aftrekbare B.T.W.)	8 815
Bankkosten met uitsluiting van de intresten op ontleende kapitalen (exclusief aftrekbare B.T.W.)	5 443
Diverse lasten (exclusief aftrekbare B.T.W.) (2)	218 419

(1) Hoeveelheid teruggebracht tot 4 250 Kcal m3 op 0° C en 760 mm Hg.

(2) Deze post omvat geen afschrijvingen, intresten of belastingen

PRODUKTIE EN LEVERINGEN

89.-

Omschrijving	Eenheid	Produkten ver- vaardigd in de vestigingen voor eigen rekening en voor derden tegen maakloon Hoeveelheid	Afgestane produkten aan andere afde- lingen van de vestigingen of aan andere vestigingen van de onder- nemingen Hoeveelheid	Leveringen in België en aan het buitenland	
				Hoeveelheid	Waarde (in 1 000 F - exclusief B.T.W.)
Afgewerkte produkten :					
1. Cokes	t	6 100 295	4 034 903	2 051 733 (1) (2)	8 264 855
2. Gas (teruggebracht tot 4 250 kcal m3 op 0° C en 760 mm Hg)	m3	3 699 828	1 538 247	642 271	1 327 027
3. Bijprodukten :					
- steenkolenteer (ruwe)	t	198 427	-	192 618	1 202 152
- ammoniumsulfaat	t	36 376	-	32 550	86 969
- ruwe benzol	t	47 867	-	47 919	603 734
- andere produkten van de steen- kolendistillatie	-	-	-	-	2 511
Andere produkten en afval	-	-	-	-	2 834
Totaal	-	-	-	-	11 490 082

Totale waarde van de leveringen (in 1 000 F - exclusief B.T.W.) : in België : 7 695 499
aan het buitenland : 3 794 583

Waarde van de cessies (in 1 000 F) : 15 817 152

Andere inkomsten (in 1 000 F - exclusief B.T.W.) : 1 207 186

WAARDE VAN DE VOORRADEN EN VAN DE PRODUKTEN IN BEWERKING

Omschrijving	Waarde (in 1 000 F)	
	op 1 januari	op 31 december
Brandstoffen, grondstoffen en andere in bewerking te stellen produkten (exclusief aftrekbare B.T.W.)	1 775 260	2 336 618
Afgewerkte produkten	374 860	611 888
Goederen bestemd om voortverkocht te worden in dezelfde vorm als die waarin ze aangekocht werden en produkten in bewerking (exclusief aftrekbare B.T.W.)	10 191	13 284

(1) Inbegrepen de cokes geleverd aan het personeel.

(2) Waarvan leveringen aan het buitenland : 801 685 t voor (in 1 000 F) : 3 485 543

(. .) Vertrouwelijk cijfer.

CHEMISCHE NIJVERHEID (1)
VESTIGINGEN DIE 5 OF MEER WERKLIEDEN TEWERKSTELLEN
JAAR 1982

INDELING VAN DE VESTIGINGEN PER BELANGRIJKHEIDSKLASSE VOLGENS HET AANTAL OP 30 SEPTEMBER TEWERKGESTELDE PERSONEN

Omschrijving	5 tot 9	10 tot 19	20 tot 49	50 tot 99	100 tot 199	200 tot 499	500 tot 999	1000 of meer	Totaal
Aantal vestigingen	6	26	51	28	39	30	16	4	200
Aantal werklieden	27	215	982	1 249	3 124	5 447	6 910	8 711	26 665
Aantal bedienden	16	149	759	811	2 577	3 911	4 582	5 921	18 726

Aantal personen die niet onderworpen zijn aan de sociale zekerheid op 30 september 1982 (eigenaars en familiale helpers) : 21

AANTAL BEDIENDEN EN WERKLIEDEN TEWERKGESTELD IN DE VESTIGINGEN OP 31 MAART, 30 JUNI, 30 SEPTEMBER EN 31 DECEMBER

Personeel onderworpen aan de sociale zekerheid voor bedienden (incl. de vestigingshoofden verbonden door een arbeidsovereenkomst en de leerlingen-bedienden)				Personeel onderworpen aan de sociale zekerheid voor werklieden (incl. leerjongens-werklieden)			
Datum	Mannen	Vrouwen	Totaal	Datum	Mannen	Vrouwen	Totaal
31.03.1982	15 452	3 247	18 689	31.03.1982	25 033	1 532	26 565
30.06.1982	15 459	3 242	18 701	30.06.1982	25 111	1 568	26 679
30.09.1982	15 452	3 274	18 726	30.09.1982	25 051	1 614	26 665
31.12.1982	15 398	3 278	18 676	31.12.1982	24 861	1 574	26 435

Aantal arbeidsuren door de werklieden en de leerjongens-werklieden daadwerkelijk in 1982 gepresteerd : 42 330 325

(1) De resultaten hebben betrekking op de volgende sectoren :

- minerale chemische produkten (minerale zuren en hun zouten, kunstmeststoffen, andere minerale chemische produkten);
- organische chemische produkten (oplosmiddelen, produkten van de steenkooldestillatie, kleurstoffen, plastische stoffen - de plastiekverwerkende nijverheid niet inbegrepen -, andere organische chemische produkten);
- diverse chemische produkten (lijm en gelatine, nijverheidsvetstoffen, pigmenten in poedervorm, verven, lakken, vernissen, email, stopverf, drukinkt, kruit en springstoffen, fotoprodukten, andere chemische produkten van diverse aard).

Zij hebben dus geen betrekking op rubber- en petroleumprodukten, farmaceutische produkten, zeep, synthetische wasmiddelen, onderhoudsprodukten, parfumerieën en schoonheidsprodukten, plantaardige en dierlijke oliën of op de cokesfabrieken.

INDELING PER PROVINCIE VAN HET OP 30 SEPTEMBER 1982 TEWERKGESTELDE PERSONEEL

Provincies en gewesten	Aantal vestigingen	Bedienden			Werklieden		
		Mannen	Vrouwen	Totaal	Mannen	Vrouwen	Totaal
Antwerpen	44	8 332	1 378	9 710	12 019	690	12 709
Brabant	42	2 308	833	3 141	2 548	268	2 816
Henegouwen	32	1 223	270	1 493	2 069	92	2 161
Luik en Luxemburg	15	582	153	735	1 202	76	1 278
Limburg	14	737	126	863	2 035	92	2 127
Namen	6	767	70	837	1 481	237	1 718
Oost-Vlaanderen	35	1 112	315	1 427	2 746	147	2 893
West-Vlaanderen	12	391	129	520	951	12	963
Vlaams gewest	126	11 671	2 239	13 910	19 536	1 109	20 645
Waals gewest	58	2 839	576	3 415	5 014	418	5 432
Brussels gewest	16	942	459	1 401	501	87	588
Het Rijk	200	15 452	3 274	18 726	25 051	1 614	26 665

PERSONEELSUITGAVEN

Omschrijving	Waarde (in 1 000 F)
Brutowedden uitbetaald aan het personeel dat onderworpen is aan de sociale zekerheid voor bedienden	19 818 720
Brutolonen uitbetaald aan het personeel dat onderworpen is aan de sociale zekerheid voor werklieden	16 678 022
Werkgeversbijdragen aan de sociale zekerheid voor :	
- het personeel onderworpen aan de sociale zekerheid voor bedienden	4 525 496
- het personeel onderworpen aan de sociale zekerheid voor werklieden	6 021 987
Verzekeringspremies tegen arbeidsongevallen	450 793
Andere personeelsuitgaven	5 171 742
Totaal	52 666 760

Omschrijving	Eenheid	Hoeveelheid	Waarde (in 1 000 F-excluisief aftrek- bare B.T.W.)
A. Brandstoffen en elektrische energie :			
- steenkolen, steenkoolbriketten en steenkoolcokes	t	28 276	145 270
- benzine	hl	23 371	53 034
- stookoliën	hl	7 093 387	5 461 447
- vloeibaar petroleumgas	t	6 696	178 780
- steenkoolgas, aardgas	1 000 m3	1 156 401	8 598 262
- elektrische energie : - aangekocht of ontvangen door cessie	1 000 kwh	6 528 228	11 314 614
- in de vestigingen voortgebracht	1 000 kwh	128 719	-
- andere (brandhout, stoom, enz...)	-	-	1 920 210
Totaal	-	-	27 671 617
B. Grondstoffen :			
I. Minerale chemische produkten :			
a) minerale zuren :			
- zwavelzuur en oleum 100 % monogehydrateerd	t	1 118 187	2 112 417
- salpeterzuur 100 % monogehydrateerd	t	197 021	998 516
- chloorwaterstofzuur	t	42 363	118 154
- fosfoorzuur	t	143 218	2 025 539
- andere minerale zuren	t	10 849	137 322
b) carbonaten en bicarbonaten :			
- watervrij en gekristalliseerd natriumcarbonaat	t	3 200	20 902
- andere carbonaten en bicarbonaten	t	60 781	360 798
c) chloraten			
	t	4 083	71 617
d) chloriden			
	t	814 661	1 515 819
e) chromaten en bichromaten			
	t	544	28 241
f) technisch ammoniumnitraat, technisch kalium- nitraat en technisch natriumnitraat			
	t	5 554	45 545
g) fosfaten			
	t	2 109 179	5 167 955
h) silicaten en metasilicaten			
	t	1 429	31 561
i) sulfaten			
	t	18 307	108 139
j) sulfieten en bisulfieten			
	t	1 934	25 837
k) sulfiden			
	t	23 402	473 469
l) stikstofhoudende meststoffen :			
- ammoniak (watervrij en in oplossing)	t	671 974	6 208 548
- andere stikstofhoudende meststoffen	t	48 752	275 167
m) fosfaathoudende meststoffen :			
- Thomasslakken (ruwe)	t	354 131	369 042
- andere fosfaathoudende meststoffen	t	47 567	246 450
n) kalimeststoffen			
	t	766 409	3 351 052
o) andere minerale chemische produkten :			
- oxyden	t	11 745	590 847
- bijtende potas en soda	t	146 551	1 000 554
- zwavel	t	469 952	3 104 191
- andere niet elders genoemde minerale chemische produkten	-	-	5 122 304
Totaal	-	-	33 509 986
II. Organische chemische produkten :			
a) oplosmiddelen en alcoholen :			
- acetaten	t	3 886	126 954
- aceton	t	3 470	90 772
- ethylalcohol	hl	270 840	617 508
- andere oplosmiddelen en alcoholen	t	179 835	3 705 815
b) koolwaterstoffen :			
- styreen, butadiëen	t	223 927	6 884 206
- toluol	t	10 931	190 798
- xylol en xyleen	t	66 991	1 645 480
- tolueen	t	13 206	228 237
- ethyleen	t	1 019 749	24 553 636
- ethyleenoxyde	t	20 694	755 478
- cyclohexaan	t	195 746	4 427 567
- ander koolwaterstof	t	2 003 339	34 815 460

VERBRUIKTE STOFFEN EN PRODUCTEN (vervolg)

Omschrijving	Eenheid	Hoeveelheid	Waarde (in 1 000 F-exclusief aftrek-bare B.T.W.)
c) kleurstoffen :			
- pigmentkleurstoffen	t	1 172	155 235
- andere kleurstoffen	t	4 458	588 272
d) plastische stoffen :			
- vinylacetaat	t	22 649	650 490
- polyethyleen	t	15 067	592 066
- gemodificeerde natuurharsen	t	3 959	96 342
- vinylchloride, polyvinylchloride en vinyl-polychloride	t	4 624	127 984
- acryl- en metacrylharsen	t	1 732	129 571
- ureumharsen	t	186	6 936
- melamineharsen	t	215	10 591
- andere harsen	t	30 251	1 724 373
- andere plastische stoffen	t	45 123	2 441 727
e) andere organische chemische producten :			
- ftaalzuuranhydride	t	17 459	520 894
- azijnzuur en azijnzuuranhydride	t	26 705	788 405
- andere zuren, zuuranhydriden, zouten en esters	t	17 169	687 468
- producten van de organische synthese	t	51 258	678 048
- lijnolie	t	8 857	226 557
- nitrocellulose	t	2 845	264 566
- technisch ureum	t	3 426	24 869
- synthetisch fenol	t	12 487	333 480
- white spirit	t	7 733	117 341
- gas van alle aard (aanwending als brandstof buiten beschouwing gelaten)	-	-	4 999 435
- andere niet elders genoemde organische chemische producten	-	-	7 336 764
Totaal	-	-	100 543 325
III. Diverse chemische producten :			
a) caseïne, lijm en gelatine	t	2 819	611 492
b) vetstoffen voor industrieel gebruik :			
- ruwe en gedistilleerde glycerine	t	4 337	245 654
- olie	t	635	16 276
- standolie	t	164	5 930
- stearine	t	9 795	201 256
- andere vetstoffen voor industrieel gebruik	t	58 491	1 260 509
c) pigmenten in poeder en gemalen pigmenten :			
- lithopoon	t	744	24 300
- loodmenie	t	367	14 393
- titaanoxyde	t	17 026	885 773
- zinkoxyde	t	2 323	90 969
- andere pigmenten in poeder en gemalen pigmenten	t	21 090	1 319 359
d) verven, vernissen, email, droogstoffen en drukinkt	t	1 093	80 413
e) andere grondstoffen :			
- metaal, ertsen en residu's	t	512 182	10 016 352
- kalk en kalksteen	t	128 586	162 729
- krijt	t	396 540	257 041
- andere producten van de graverijen	t	70 586	308 791
- was	t	9 034	227 598
- afval van leerlooierijen, dierlijke afval, ruwe verbrijzeld en ontvette beenderen, hoorns	t	188 416	1 199 269
- paraffine	t	4 620	121 390
- minerale, plantaardige en dierlijke oliën en niet elders genoemde vetten	t	258 134	4 690 598
- katalysatoren	t	2 387	359 769
- papier en karton	-	-	93 378
- andere diverse chemische producten	-	-	13 533 777
Totaal	-	-	35 727 016
C. Andere stoffen :			
- water	-	-	484 607
- verpakkingsmiddelen, recipiënten, enz.	-	-	5 219 625
- smeermiddelen	t	2 474	100 018
- stoffen gebruikt voor onderhoud en herstelling	-	-	2 893 912
- kleine handwerktuigen, voertuigbanden en andere niet elders genoemde benodigdheden	-	-	738 817
Totaal	-	-	9 436 979
Algemeen totaal	-	-	206 888 923

Totale inkoopwaarde (in 1 000 F - exclusief aftrek-bare B.T.W.) van de goederen gekocht om in dezelfde vorm voortverkocht te worden : 54 756 421.

BELASTINGEN, TAKSEN EN DIVERSE UITGAVEN

Omschrijving	Waarde (in 1 000 F)
Bedrag (exclusief aftrekbare B.T.W.) gefactureerd door derden voor onderhoud en herstelling van gebouwen, machines en vervoermiddelen	5 763 243
Bedrag (exclusief aftrekbare B.T.W.) gefactureerd door derden voor het maakwerk verricht voor rekening van de vestigingen	5 452 739
Bedrag van de B.T.W. die op de door de getelde vestigingen geleverde goederen en diensten ontvangen werd	17 748 337
Bedrag van de aftrekbare B.T.W. op de aankopen	30 004 677
Bedrag van de op de uitvoervergunningen aangebrachte zegels, van de verkeersbelasting op de motorrijtuigen, van de gemeenter- en provinciebelastingen	444 500
Bedrag van de onroerende voorheffing (provinciale en gemeentelijke opcentiemen inbegrepen)	620 006
Kosten (exclusief aftrekbare B.T.W.) betaald voor het vervoer uitgevoerd door derden en aangerekend buiten de aankoopfacturen om	2 339 813
Premies voor verzekering tegen brand, diefstal van autovoertuigen en schade voortvloeiend uit auto-ongevallen	933 541
Bankkosten met uitsluiting van de intresten op ontleende kapitalen (exclusief aftrekbare B.T.W.)	592 902
Bedrag van de huur betaald voor gebouwen die voor beroepsdoeleinden gebruikt worden en van de huur betaald voor uitrustingsgoederen (exclusief aftrekbare B.T.W.)	1 376 032
Diverse lasten (exclusief aftrekbare B.T.W.) (1)	12 457 817

VERVAARDIGDE OF AFGEWERKTE PRODUCTEN EN LEVERINGEN

Omschrijving	Eenheid	Producten vervaardigd of afgewerkt in de vestigingen voor eigen rekening en voor derden tegen maakloon Hoeveelheid	Producten geleverd in België en aan het buitenland	
			Hoeveelheid	Waarde (in 1 000 F-exclusief B.T.W.)
I. Minerale chemische producten :				
a) minerale zuren :				
- zwavelzuur en oleum 100 % monogehydrateerd (2)	t	1 687 848	490 756	1 126 220
- salpeterzuur	t	1 431 288	166 669	983 624
- fosforzuur	t	895 464	185 526	3 158 151
- andere minerale zuren	t	352 626	9 541	86 901
b) fosfaten en silicaten	t	120 088	113 332	1 372 028
c) sulfiden en sulfaten	t	1 098 610	1 000 755	7 231 909
d) stikstofhoudende meststoffen	t	2 479 804	2 103 647	12 902 715
e) fosfaathoudende meststoffen :				
- gewoon superfosfaat	t	190 565	89 394	285 280
- andere fosfaathoudende meststoffen	t	857 654	679 589	4 243 706
f) samengestelde meststoffen	t	1 423 374	1 448 681	9 948 996
g) andere minerale chemische producten :				
- watervrij ammoniak	t	833 514	223 486	2 474 697
- oxyden	t	194 299	65 110	3 683 220
- gas	-	-	-	4 802 825
- andere niet elders genoemde minerale chemische producten	-	-	-	16 380 840
Totaal	-	-	-	68 681 112
II. Organische chemische producten :				
- alcoholen en andere oplosmiddelen	t	119 075	61 289	2 250 893
- petrochemische derivaten	t	2 062 662	985 663	25 111 391
- kleurstoffen	t	69 654	33 696	3 974 493
- plastische stoffen :				
- polyethyleen	t	579 131	621 820	19 520 619
- andere	t	1 757 312	1 526 487	53 292 855
e) zuren, zouten en esters	t	345 092	330 504	11 650 612
f) producten van de organische synthese	t	37 638	37 951	762 879
g) andere niet elders genoemde organische chemische producten (3)	-	-	-	22 441 516
Totaal	-	-	-	139 005 258

(1) Deze post omvat geen afschrijvingen, intresten of belastingen.

(2) Inbegrepen zwavelzuur vervaardigd door de voortbrengers van non-ferrometalen.

(3) Productie van cokesfabrieken niet inbegrepen.

VERVAARDIGDE OF AFGEWERKTE PRODUCTEN EN LEVERINGEN (vervolg)

Omschrijving	Eenheid	Producten vervaardigd of afgewerkt in de vestigingen voor eigen rekening en voor derden tegen maakloon Hoeveelheid	Producten geleverd in België en aan het buitenland	
			Hoeveelheid	Waarde (in 1 000 F - exclusief B.T.W.)
III. Diverse chemische produkten :				
a) lijm, gelatine en osseïne	t	39 932	38 986	2 566 741
b) vetstoffen voor industrieel gebruik	t	473 797	393 326	12 941 695
c) acetyleen	t	2 254	2 231	252 653
d) pigmenten in poeder en gemalen pigmenten	t	85 416	82 619	4 277 438
e) verven, vernissen, plamuur, stopverf, drukinkten :				
- verven, vernissen en plamuur	t	134 851	131 027	10 510 573
- stopverf	t	4 885	4 893	180 513
- drukinkten	t	16 259	16 668	1 671 734
f) kruit en springstoffen	t	10 199	11 917	2 727 276
g) herbiciden, fungiciden en insecticiden	t	87 645	78 792	11 787 155
h) andere chemische produkten van diverse aard	-	-	-	51 175 528
Totaal	-	-	-	98 091 306
IV. Afval	-	-	-	909 123
Algemeen totaal	-	-	-	306 686 799

Omschrijving	Waarde (in 1 000 F)
Totale waarde van de leveringen : - in België (exclusief B.T.W.) - aan het buitenland	78 084 037 228 602 762
Totale waarde van de bouwwerken en de zware uitrusting voltooid voor eigen gebruik van de getelde vestigingen en buiten hun gewone activiteit om (exclusief B.T.W.)	1 307 469
Bedrag ontvangen door de getelde vestigingen voor industriële en niet-industriële diensten (exclusief B.T.W.)	16 927 822
Waarde van de produkten afgestaan aan andere vestigingen van de ondernemingen en aan andere afdelingen van de vestigingen	3 687 265
Totale waarde van de verkoop van goederen aangekocht om in dezelfde vorm voortverkocht te worden (exclusief B.T.W.)	54 512 440
Diverse inkomsten	707 986

WAARDE DER VOORRADEN EN DER PRODUCTEN IN BEWERKING

Omschrijving	Waarde (in 1 000 F)	
	op 1.1.1982	op 31.12.1982
Brandstoffen, grondstoffen en andere in bewerking te stellen produkten (exclusief aftrekbare B.T.W.)	17 917 084	17 382 506
Afgewerkte produkten en afval	21 514 062	22 162 609
Goederen bestemd om voortverkocht te worden in dezelfde vorm als die waarin ze aangekocht werden (exclusief aftrekbare B.T.W.)	3 501 632	5 917 422
Producten in bewerking	5 277 858	6 700 149
* Bouwwerken in uitvoering	265 523	299 220

INVESTERINGEN

VESTIGINGEN DIE 20 OF MEER PERSONEN TEWERKSTELLEN

(in 1 000 F)

I. Vermeerdering (exclusief aftrekbare B.T.W.)							II. Vermindering (exclusief B.T.W.)		
Nieuwe en gebruikte machines, uitrusting en voertuigen		Con-structie van gebouwen en andere bouw-werken	Aankoop van be-stande gebouwen en van bebouwde en onbebouwde terreinen		Totaal	Sociale investe-ringen	Alge-meen totaal	Verkoop van terrei-nen en cessie van gebruikte vaste kapitaalgoederen	
Totaal	waarvan transport-middelen voor het vervoer van en naar het bedrijf		Totaal	waarvan onbe-bouwde terrei-nen				Totaal	waarvan onbe-bouwde terrei-nen
11 225 951	311 688	1 575 133	998 027	62 098	13 799 111	43 589	13 842 700	1 355 354	9 527

III. Afschrijvingen voor het geheel van het ge-investeerde kapitaal

Afschrijvingen op materieel en ge-reedschap	11 410 555
Afschrijvingen op gebouwen en andere bouwwerken	2 056 177

IV. Financiering van de investeringen

Financiering met eigen middelen van de ondernemingen	10 896 209
Financiering met andere middelen dan die van de ondernemingen	2 946 491

JAAR 1982

VESTIGINGEN DIE 5 OF MEER WERKLIEDEN TEWERKSTELLEN

INDELING VAN DE VESTIGINGEN PER BELANGRIJKHEIDSKLASSE VOLGENS HET AANTAL OP 30 SEPTEMBER TEWERKGESTELDE PERSONEN

Omschrijving	5 tot 49	50 tot 99	100 tot 199	200 en meer	Totaal
Aantal vestigingen	5	4	3	3	15
Aantal werklieden	79	246	312	2 658	3 295
Aantal bedienden	7	16	26	254	303

Aantal personen die niet onderworpen zijn aan de sociale zekerheid op 30 september 1982 (eigenaars en familiale helpers) : 14

AANTAL BEDIENDEN EN WERKLIEDEN TEWERKGESTELD IN DE VESTIGINGEN OP 31 MAART, 30 JUNI, 30 SEPTEMBER EN 31 DECEMBER 1982

Personeel onderworpen aan de sociale zekerheid voor bedienden (incl. de vestigingshoofden verbonden door een arbeidsovereenkomst en de leerlingen-bedienden)				Personeel onderworpen aan de sociale zekerheid voor werklieden (incl. leerjongens-werklieden)			
Datum	Mannen	Vrouwen	Totaal	Datum	Mannen	Vrouwen	Totaal
31.03.1982	251	92	343	31.03.1982	2 185	987	3 172
30.06.1982	250	92	342	30.06.1982	2 248	989	3 237
30.09.1982	249	95	344	30.09.1982	2 285	1 010	3 295
31.12.1982	240	94	334	31.12.1982	2 250	983	3 233

Aantal arbeidsuren door de werklieden en de leerjongens-werklieden daadwerkelijk in 1982 gepresteerd : 4 735 090

INDELING PER PROVINCIE VAN HET OP 30 SEPTEMBER TEWERKGESTELDE PERSONEEL

Provincies	Aantal vestigingen	Bedienden			Werklieden		
		Mannen	Vrouwen	Totaal	Mannen	Vrouwen	Totaal
Oost-Vlaanderen (2)	6	162	72	234	1 654	763	2 417
West-Vlaanderen (3) en andere provincies	9	53	16	69	631	247	978
Het Rijk	15	215	88	303	2 285	1 010	3 295

(1) Fijn-, kaart- en coconspinnerijen.

(2) Betreft voornamelijk de arrondissementen Gent en Oudenaarde.

(3) Betreft voornamelijk het arrondissement Kortrijk.

PERSONEELSUITGAVEN

Omschrijving	Waarde (in 1 000 F)
Brutowedden uitbetaald aan het personeel dat onderworpen is aan de sociale zekerheid voor bedienden	337 906
Brutolonen uitbetaald aan het personeel dat onderworpen is aan de sociale zekerheid voor werklieden	1 312 140
Werkgeversbijdragen aan de sociale zekerheid voor :	
- het personeel dat onderworpen is aan de sociale zekerheid voor bedienden	84 865
- het personeel dat onderworpen is aan de sociale zekerheid voor werklieden	501 999
Verzekeringspremies tegen arbeidsongevallen	26 470
Andere personeelsuitgaven	210 742
Totaal	2 474 122

VERBRUIKTE STOFFEN

Omschrijving	Eenheid	Hoeveelheid	Waarde (in 1 000 F - exclusief aftrekbare B.T.W.)
A. Brandstoffen en elektrische energie :			
- benzine	hl	1 039	2 405
- stookoliën	hl	58 564	51 069
- elektrische energie aangekocht of ontvangen door cessie	1 000 kwh	154 789	375 449
- andere	-	-	1 842
Totaal	-	-	430 765
B. Grondstoffen :			
- katoen	t	39 135	2 551 300
- synthetische vezels (discontinu)	t	9 905	733 673
- kunstmatige vezels	t	8 769	556 636
- katoenafval	t	3 905	153 986
- diverse garens	t	147	15 384
- veredelingshulpstoffen	t	4	135
- diverse	-	-	492 344
Totaal	-	-	4 503 458
C. Andere stoffen :			
- verpakkingsmiddelen, recipiënten, enz.	-	-	64 545
- smeermiddelen	t	59	2 415
- stoffen gebruikt voor onderhoud en herstelling	-	-	70 275
- kleine handwerktuigen, voertuigbanden en andere niet elders genoemde benodigdheden	-	-	1 104
Totaal	-	-	138 339
ALGEMEEN TOTAAL	-	-	5 072 562

Totale inkoopwaarde (in 1 000 F - exclusief aftrekbare B.T.W.) van de goederen gekocht om in dezelfde vorm voortverkocht of afgestaan te worden : 15 996

Omschrijving	Waarde (in 1 000 F)
Bedrag (exclusief aftrekbare B.T.W.) gefactureerd door derden voor onderhoud en herstelling van gebouwen, machines en vervoermiddelen	132 881
Bedrag (exclusief aftrekbare B.T.W.) gefactureerd door derden voor het maakwerk verricht voor rekening van de vestigingen	61 326
Bedrag van de B.T.W. die op de door de getelde vestigingen geleverde goederen en diensten ontvangen werd	310 075
Bedrag van de aftrekbare B.T.W. op de aankopen	331 619
Bedrag van de op de uitvoervergunningen aangebrachte zegels, van de verkeersbelasting op de motorrijtuigen, van de gemeente- en provinciebelastingen	10 079
Bedrag van de onroerende voorheffing (provinciale en gemeentelijke opcentiemen inbegrepen)	17 430
Kosten (exclusief aftrekbare B.T.W.) betaald voor het vervoer uitgevoerd door derden en aangerekend buiten de aankoopfacturen om	72 332
Premies voor verzekering tegen brand, diefstal van autovoertuigen en schade voortvloeiend uit auto-ongevallen	27 813
Bedrag van de huur betaald voor gebouwen die voor beroepsdoeleinden gebruikt worden en van de huur betaald voor uitrustingsgoederen (exclusief aftrekbare B.T.W.)	24 231
Bankkosten met uitsluiting van de intresten op ontleende kapitalen (exclusief aftrekbare B.T.W.)	27 028
Diverse lasten (exclusief aftrekbare B.T.W.) (1)	166 955

PRODUKTIE, LEVERINGEN EN VOORRADEN

Omschrijving	Produktie voor eigen rekening en voor derden tegen maakloon Hoeveelheid (t)	Cessies (2) Hoeveelheid (t)	Geleverde produkten				Voorraad op 31 december Hoeveelheid (t)
			in België		aan het buitenland		
			Hoeveelheid (t)	Waarde (in 1 000 F - exclusief B.T.W.)	Hoeveelheid (t)	Waarde (in 1 000 F)	
Garens van on- vermengde ka- toen :							
- gekamde garens	2 713) 16 187	1 226	226 072	1 374	225 320	469
- gekaarde garens	29 538)	7 499	949 992	6 046	796 479	1 412
Garens van on- vermengde rayonnevezels	7 495) 1 728	5 470	552 293	358	34 924	240
Garens van syn- thetische ve- zels	1 391)) 4 812)) 7 931)) 1 310 929)) 4 748)) 1 004 740)) 1 074
Gemengde garens	16 017))))))
Twee-cilinder- cocongarens	1 037) 800	232	16 096	(3)	(3)	27
Afval en andere	-	-	-	12 522	-	35 157	-
Totaal	-	-	-	3 067 904	-	2 096 620	-

Omschrijving	Waarde (in 1 000 F)
Waarde van de produkten afgestaan aan andere afdelingen van de vestigingen of aan andere vestigingen van de ondernemingen (exclusief B.T.W.)	2 805 604
Totale waarde van de verkoop van goederen die de vestigingen verlaten hebben zonder er een bewerking ondergaan te hebben (exclusief B.T.W.)	22 986
Andere inkomsten (exclusief B.T.W.)	95 459

(1) Deze post omvat geen afschrijvingen, intresten of belastingen.

(2) Hoeveelheden afgestaan aan dere afdelingen van de vestigingen of aan andere vestigingen van de ondernemingen.

(3) De cijfers van de leveringen aan het buitenland werden gevoegd bij de cijfers van de leveringen in België.

WAARDE VAN DE VOORRADEN EN VAN DE PRODUKTEN IN BEWERKING

Omschrijving	Waarde (in 1 000 F)	
	op 1 januari 1982	op 31 december 1982
A. Voorraden :		
- brandstoffen; grondstoffen en andere in bewerking te stellen produkten (exclusief aftrekbare B.T.W.)	876 685	1 001 772
- afgewerkte produkten en afval (1)	413 575	364 513
B. Produkten in bewerking	37 588	46 263

INVESTERINGEN

VESTIGINGEN DIE 20 OF MEER PERSONEN TEWERKSTELLEN

Omschrijving	Waarde (in 1 000 F)
Vermeerdering van het geïnvesteerde kapitaal (exclusief aftrekbare B.T.W.)	292 953
Afschrijvingen voor het geheel van het geïnvesteerde kapitaal :	
- afschrijvingen op materieel en gereedschap	214 684
- afschrijvingen op gebouwen en andere bouwwerken	20 202
Financiering van de investeringen :	
- financiering met eigen middelen van de ondernemingen	210 883
- financiering met andere middelen dan die van de ondernemingen	82 070

(1) Inbegrepen de goederen besteld om voortverkocht te worden in dezelfde vorm als die waarin ze aangekocht werden.

COKESFABRIEKEN
VESTIGINGEN DIE 5 OF MEER WERKLIEDEN TEWERKSTELLEN
JAAR 1982

Aantal vestigingen : 9

AANTAL BEDIENDEN EN WERKLIEDEN TEWERKGESTELD IN DE VESTIGINGEN OP 31 MAART, 30 JUNI, 30 SEPTEMBER EN 31 DECEMBER 1982 (1)

Personeel onderworpen aan de sociale zekerheid voor bedienden (incl. de vestigingshoofden verbonden door een arbeidsovereenkomst en de leerlingen-bedienden)				Personeel onderworpen aan de sociale zekerheid voor werklieden (incl. leerjongens-werklieden)			
Datum	Mannen	Vrouwen	Totaal	Datum	Mannen	Vrouwen	Totaal
31.03.1982	303	18	321	31.03.1982	2 718	4	2 722
30.06.1982	302	18	320	30.06.1982	2 753	4	2 757
30.09.1982	304	17	321	30.09.1982	2 648	4	2 652
31.12.1982	298	18	316	31.12.1982	2 592	4	2 596

Aantal arbeidsuren door de werklieden en de leerjongens-werklieden daadwerkelijk in 1982 gepresteerd :
 4 022 552

PERSONEELSGUITGAVEN

Omschrijving	Waarde (in 1 000 F)
Brutowedden uitbetaald aan het personeel dat onderworpen is aan de sociale zekerheid voor bedienden	317 499
Brutolonen uitbetaald aan het personeel dat onderworpen is aan de sociale zekerheid voor werklieden	1 561 670
Werkgeversbijdragen aan de sociale zekerheid voor :	
- het personeel onderworpen aan de sociale zekerheid voor bedienden	74 700
- het personeel onderworpen aan de sociale zekerheid voor werklieden	572 508
Verzekeringspremies tegen arbeidsongevallen	56 762
Andere personeelsuitgaven	230 007
Totaal	2 813 146

(1) Inbegrepen het onderhoudspersoneel

VERBRUIKTE STOFFEN

Omschrijving	Eenheid	Hoeveelheid	Waarde (in 1 000 F - exclusief aftrekbare B.T.W.)
A. Brandstoffen en elektrische energie :			
- gasolie, lichte stookolie (dieselolie)	hl	76 626	89 305
- aangekocht gas (1)	1 000 m3	1 093 493	515 371
- elektrische energie aangekocht of ontvangen door cassie	1 000 kWh	155 234	328 389
- andere	-	-	159 010
Totaal	-	-	1 092 075
B. Grondstoffen :			
- steenkolen : totale hoeveelheid in de ovens geschoten	t	6 892 598	24 984 427
- zwavelzuur teruggebracht tot 100 % H ₂ SO ₄	t	29 048	64 691
- debenzoleringolie	t	3 787	47 315
- andere produkten	-	-	12 705
Totaal	-	-	25 109 138
C. Andere stoffen :			
- water	1 000 hl	23 165	16 413
- smeermiddelen	kg	129 303	4 688
- stoffen gebruikt voor onderhoud en herstelling	-	-	280 687
- kleine handwerktuigen, voertuigbanden en andere niet elders genoemde benodigdheden	-	-	37 618
Totaal	-	-	339 406
Algemeen totaal	-	-	26 540 619

Totale inkoopwaarde (in 1 000 F - exclusief aftrekbare B.T.W.) van de goederen gekocht om in dezelfde vorm voortverkocht of afgestaan te worden : 1 631 388

BELASTINGEN, TAKSEN EN DIVERSE UITGAVEN

Omschrijving	Waarde (in 1 000 F)
Bedrag (exclusief aftrekbare B.T.W.) gefactureerd door derden voor onderhoud en herstelling van gebouwen, machines en vervoermiddelen en voor het maakwerk verricht voor rekening van de getelde vestigingen	867 766
Bedrag van de B.T.W. die op de door de getelde vestigingen geleverde goederen en diensten ontvangen werd	714 582
Bedrag van de aftrekbare B.T.W. op de aankopen	1 099 856
Bedrag van de op de uitvoervergunningen aangebrachte zegels, van de verkeersbelasting op de motorrijtuigen, van de gemeente- en provinciebelastingen	33 297
Bedrag van de onroerende voorheffing (provinciale en gemeentelijke opcentiemen inbegrepen)	31 872
Kosten (exclusief aftrekbare B.T.W.) betaald voor het vervoer uitgevoerd door derden en aangerekend buiten de aankoopfacturen om	54 493
Bedrag van de huur betaald voor gebouwen die voor beroepsdoeleinden gebruikt worden en van de huur betaald voor uitrustingsgoederen (exclusief aftrekbare B.T.W.)	8 656
Bankkosten met uitsluiting van de intresten op ontleende kapitalen (exclusief aftrekbare B.T.W.)	4 825
Diverse lasten (exclusief aftrekbare B.T.W.) (2)	231 305

(1) Hoeveelheid teruggebracht tot 4 250 Kcal m³ op 0° C en 760 mm Hg.

(2) Deze post omvat geen afschrijvingen, intresten of belastingen.

Omschrijving	Eenheid	Produkten ver- vaardigd in de vestigingen voor eigen rekening en voor derden tegen maakloon Hoeveelheid	Afgestane produkten aan andere afde- lingen van de vestigingen of aan andere vestigingen van de onder- nemingen Hoeveelheid	Leveringen in België en aan het buitenland	
				Hoeveelheid	Waarde (in 1 000 F - exclusief B.T.W.)
Afgewerkte produkten :					
1. Cokes	t	5 243 142	3 783 281	1 428 905 (1) (2)	7 940 816
2. Gas (teruggebracht tot 4 250 kcal m3 op 0° C en 760 mm Hg)	m3	3 218 389	1 332 440	480 385	1 060 297
3. Bijprodukten :					
- steenkolenteer (ruwe)	t	176 405	-	172 480	1 145 626
- ammoniumsulfaat	t	28 421	-	33 029	90 148
- ruwe benzol	t	40 681	-	40 697	511 849
- andere produkten van de steen- kolendistillatie	-	-	-	-	3 100
Andere produkten en afval	-	-	-	-	2 396
Totaal	-	-	-	-	10 754 232

Totale waarde van de leveringen (in 1 000 F - exclusief B.T.W.) : in België : 7 564 787
aan het buitenland : 3 189 445

Waarde van de cessies (in 1 000 F) : 20 323 253

Andere inkomsten (in 1 000 F - exclusief B.T.W.) : 1 576 825

WAARDE VAN DE VOORRADEN EN VAN DE PRODUKTEN IN BEWERKING

Omschrijving	Waarde (in 1 000 F)	
	op 1 januari	op 31 december
Brandstoffen, grondstoffen en andere in bewerking te stellen produkten (exclusief aftrekbare B.T.W.)	2 336 618	4 845 257
Afgewerkte produkten	611 888	953 092
Goederen bestemd om voortverkocht te worden in dezelfde vorm als die waarin ze aangekocht werden en produkten in bewerking (exclusief aftrekbare B.T.W.)	13 284	15 109

(1) Inbegrepen de cokes geleverd aan het personeel.

(2) Waarvan leveringen aan het buitenland : 475 025 t voor (in 1 000 F) : 2 878 879

(. .) Vertrouwelijk cijfer.

NIJVERHEID DER NON-FERROMETALEN

JAAR 1982

VESTIGINGEN VOOR DE PRODUKTIE

VESTIGINGEN DIE 20 OF MEER WERKLIEDEN TEWERKSTELLEN

INDELING VAN DE VESTIGINGEN PER BELANGRIJKHEIDSKLASSE VOLGENS HET AANTAL OP 30 SEPTEMBER TEWERKGESTELDE PERSONEN

Omschrijving	20 tot 49	50 tot 499	500 tot 999	1 000 en meer	Totaal
Aantal vestigingen	3	4	-	4	11
Aantal werklieden	84	302	-	5 323	5 709
Aantal bedienden	20	136	-	1 989	2 145

AANTAL BEDIENDEN EN WERKLIEDEN TEWERKGESTELD IN DE VESTIGINGEN OP 31 MAART, 30 JUNI, 30 SEPTEMBER EN 31 DECEMBER 1982

Personeel onderworpen aan de sociale zekerheid voor bedienden (incl. de vestigingshoofden verbonden door een arbeidsovereenkomst en de leerlingen-bedienden)				Personeel onderworpen aan de sociale zekerheid voor werklieden (incl. leerjongens-werklieden)			
Datum	Mannen	Vrouwen	Totaal	Datum	Mannen	Vrouwen	Totaal
31. 3.1982	1 966	188	2 154	31. 3.1982	5 667	109	5 776
30. 6.1982	1 955	186	2 141	30. 6.1982	5 661	108	5 769
30. 9.1982	1 956	189	2 145	30. 9.1982	5 603	106	5 709
31.12.1982	1 929	189	2 118	31.12.1982	5 538	102	5 640

Aantal arbeidsuren door de werklieden en de leerjongens-werklieden daadwerkelijk in 1982 gepresteerd : 9 061 607.

PERSONEELUITGAVEN

Omschrijving	Waarde (in 1 000 F)
Brutowedden uitbetaald aan het personeel dat onderworpen is aan de sociale zekerheid voor bedienden	2 466 026
Brutolonen uitbetaald aan het personeel dat onderworpen is aan de sociale zekerheid voor werklieden	3 855 169
Werkgeversbijdragen aan de sociale zekerheid voor :	
- het personeel onderworpen aan de sociale zekerheid voor bedienden	544 750
- het personeel onderworpen aan de sociale zekerheid voor werklieden	1 254 353
Verzekeringspremies tegen arbeidsongevallen	101 778
Andere personeelsuitgaven	751 620
Totaal	8 973 696

VERBRUIKTE STOFFEN

Omschrijving	Eenheid	Hoeveelheid	Waarde (in 1 000 F - excl. aftrek-bare B.T.W.)
A. Brandstoffen en elektrische energie :			
- vloeibaar petroleumgas	t	630	10 516
- steenkoolgas, aardgas	1 000 m3	112 894	870 718
- benzine	hl	1 310	3 520
- elektrische stroom (aangekocht of voortgebracht in de vestigingen)	1 000 Kwh	1 141 429 (1)	1 535 365
- andere	-	-	1 157 653
Totaal	-	-	3 577 772
B. Grondstoffen :			
- ertsen en concentraten, matten, lingots, schroot :			
- zink	t	421 129	5 868 982
- koper	t	335 513	19 249 171
- andere	t	151 754	4 670 886
- slakken, assen, metaalslakken, metaalafval en andere bijprodukten	-	-	8 590 685
- chemische produkten en diverse produkten (2)	-	-	4 000 883
Totaal	-	-	42 380 607
C. Andere stoffen :			
- verpakkingsmiddelen, recipiënten, enz.	-	-	45 815
- smeermiddelen	kg	1 204 164	31 893
- stoffen gebruikt voor onderhoud en herstelling	-	-	845 090
- kleine handwerktuigen, voertuigbanden en andere niet elders genoemde behoeften	-	-	8 950
Totaal	-	-	931 748
Algemeen totaal	-	-	46 890 127

(1) Inbegrepen de hoeveelheden voortgebracht in de vestigingen.

(2) Inbegrepen de totale inkoopwaarde (in 1 000 F- exclusief aftrekbare B.T.W.) van de goederen gekocht om in dezelfde vorm voortverkocht of afgestaan te worden

BELASTINGEN, TAKSEN EN DIVERSE UITGAVEN

Omschrijving	Waarde (in 1 000 F)
Bedrag (exclusief aftrekbare B.T.W.) gefactureerd door derden voor onderhoud en herstelling van gebouwen, machines en vervoermiddelen en bedrag (exclusief aftrekbare B.T.W.) gefactureerd door derden voor het maakwerk verricht voor rekening van de vestigingen	1 684 146
Bedrag van de op de uitvoervergunningen aangebrachte zegels, van de verkeersbelasting op de motorrijtuigen, van de gemeente- en provinciebelastingen	44 114
Bedrag van de onroerende voorheffing (provinciale en gemeentelijke opcentiemen inbegrepen)	54 496
Kosten (exclusief aftrekbare B.T.W.) betaald voor het vervoer uitgevoerd door derden en aangerekend buiten de aankoopfacturen om	654 072
Premies voor verzekering tegen brand, diefstal van autovoertuigen en schade voortvloeiend uit auto-ongevallen	68 166
Bedrag van de huur betaald voor gebouwen die voor beroepsdoeleinden gebruikt worden en van de huur betaald voor uitrustingsgoederen (exclusief aftrekbare B.T.W.)	83 492
Bankkosten met uitsluiting van de intresten op ontleende kapitalen (exclusief aftrekbare B.T.W.)	92 404
Diverse lasten (exclusief aftrekbare B.T.W.) (1)	9 689 206

PRODUKTIE EN LEVERINGEN

Omschrijving	Eenheid	Produkten vervaardigd in de vestigingen voor eigen rekening en voor rekening van derden (maakwerk)	Leveringen in België en aan het buitenland
		Hoeveelheid	Waarde (in 1 000F-exclusief B.T.W.)
Zink en legeringen	t	271 078	7 548 585
Lood en legeringen	t	101 418	3 335 622
Koper en legeringen	t	535 056	11 764 939
Edele metalen	t	1 034	12 104 975
Andere metalen en legeringen	t	5 086	728 791
Scheikundige produkten, matten, speiss, assen, metaalslakken, afval	-	-	3 005 300
Totaal	-	-	38 488 212

(1) Deze post omvat geen afschrijvingen, intresten of belastingen.

Omschrijving	Waarde (in 1 000 F)
Diverse ontvangsten (exclusief B.T.W.)	12 264 188

WAARDE VAN DE VOORRADEN, VAN DE PRODUKTEN IN BEWERKING EN VAN DE BOUWWERKEN IN UITVOERING

Omschrijving	Waarde (in 1 000 F)	
	op 1.1.1982	op 31.12.1982
Brandstoffen, grondstoffen en andere in bewerking te stellen produkten (exclusief aftrekbare B.T.W.)	3 215 991	3 176 004
Afgewerkte produkten, afval en produkten in bewerking	12 582 967	15 432 914

**INVESTERINGEN
VESTIGINGEN DIE 20 OF MEER PERSONEN TEWERKSTELLEN**

(in 1 000 F)

I. Vermeerdering (exclusief aftrekbare B.T.W.)							II. Vermindering (exclusief B.T.W.)	
Nieuwe en gebruikte machines, uitrusting en voertuigen		Constructie en aankoop van bestaande gebouwen en van bebouwde en onbebouwde terreinen		Totaal	Sociale investeringen	Algemeen totaal	Verkoop van terreinen en cessie van gebruikte vaste kapitaal goederen	
Totaal	waarvan transportmiddelen voor het vervoer van en naar het bedrijf	Totaal	waarvan onbebouwde terreinen				Totaal	waarvan onbebouwde terreinen
1 613 119	5 801	165 832	..	1 778 951	-	1 778 951	292 072	..

III. Afschrijvingen voor het geheel van het geïnvesteerde kapitaal

Afschrijvingen op materieel en gereedschap	1 276 003
Afschrijvingen op gebouwen en andere bouwwerken	156 069

IV. Financiering van de investeringen

Financiering met eigen middelen van de ondernemingen en financiering met andere middelen dan die van de ondernemingen	1 778 951
---	-----------

NIJVERHEID DER NON-FERROMETALEN
 PRIMAIRE BEWERKING
 JAAR 1982
 VESTIGINGEN DIE 20 OF MEER WERKLIEDEN TEWERKSTELLEN

INDELING VAN DE VESTIGINGEN PER BELANGRIJKHEIDSKLASSE VOLGENS HET AANTAL OP 30 SEPTEMBER TEWERKGESTELDE PERSONEN
 BURTXT 06ã Á À eã

Glsry: GLSRY, TEXTF4

10 Maart 1986

Bè ! Bè !àP' K
 Bè ! Bè !àP' M
 Bè ! Bè !àP' Terminal 9
 Bè ! Bè !àP' Text Area : BURTXT

Omschrijving	20 tot 49	50 tot 99	100 tot 199	200 tot 499	500 en meer	Totaal
Aantal vestigingen		4	3	5	3	15
Aantal werklieden	62	105	305	1 200	2 478	4 150
Aantal bedienden	20	31	121	437	657	1 266

AANTAL BEDIENDEN EN WERKLIEDEN TEWERKGESTELD IN DE VESTIGINGEN OP 31 MAART, 30 JUNI, 30 SEPTEMBER EN 31 DECEMBER 1982

Personeel onderworpen aan de sociale zekerheid voor bedienden (incl. de vestigingshoofden verbonden door een arbeidsovereenkomst en de leerlingen-bedienden)

Personeel onderworpen aan de sociale zekerheid voor werklieden (incl. leerjongens-werklieden)

Datum	Mannen	Vrouwen	Totaal	Datum	Mannen	Vrouwen	Totaal
31.03.1982	1 032	231	1 263	31.03.1982	4 106	85	4 191
30.06.1982	1 032	240	1 272	30.06.1982	4 130	85	4 215
30.09.1982	1 025	241	1 266	30.09.1982	4 072	78	4 150
31.12.1982	1 006	237	1 243	31.12.1982	3 979	71	4 050

Aantal arbeidsuren door de werklieden en de leerjongens-werklieden daadwerkelijk in 1982 gepresteerd : 6 027 899.

INDELING PER PROVINCIE VAN HET OP 30 SEPTEMBER TEWERKGESTELDE PERSONEEL

Provincies	Aantal vestigingen	Bedienden			Werklieden		
		Mannen	Vrouwen	Totaal	Mannen	Vrouwen	Totaal
Antwerpen	4	442	81	523	1 652	42	1 694
Luik	4	332	102	434	1 303	28	1 331
Andere provincies	7	251	58	309	1 117	8	1 125
Het Rijk	15	1 025	241	1 266	4 072	78	4 150

PERSONEELUITGAVEN

Omschrijving	Waarde (in 1000 F)
Brutowedden uitbetaald aan het personeel dat onderworpen is aan de sociale zekerheid voor bedienden	1 267 069
Brutolonen uitbetaald aan het personeel dat onderworpen is aan de sociale zekerheid voor werklieden	2 296 278
Werkgeversbijdragen aan de sociale zekerheid voor :	
- het personeel onderworpen aan de sociale zekerheid voor bedienden	284 718
- het personeel onderworpen aan de sociale zekerheid voor werklieden	812 522
Verzekeringspremies tegen arbeidsongevallen	60 184
Andere personeelsuitgaven	346 173
Totaal	5 066 944

VERBRUIKTE STOFFEN EN PRODUKTEN

Omschrijving	Eenheid	Hoeveelheid	Waarde (in 1 000 F - exclusief aftrek-bare B.T.W.)
A. Brandstoffen en elektrische energie :			
- benzine	hl	2 307	4 810
- stookolie	hl	86 322	84 661
- vloeibaar petroleumgas	t	956	14 485
- steenkoolgas, aardgas	1 000 m3	53 020	444 955
- elektrische energie (aangekocht of ontvangen door cessie)	1 000 kWh	360 915	708 130
- andere	-	-	16 268
Totaal	-	-	1 273 309
B. Grondstoffen :			
- zink : ruw metaal, schroot en legeringen	t	31 181	1 203 833
- lood en antimoonhoudend lood : ruw metaal en schroot	t	17 539	427 412
- koper :			
- ruw metaal	t	70 131	4 647 256
- schroot en legeringen	t	9 963	609 097
- aluminium :			
- ruw metaal	t	169 809	8 871 323
- schroot	t	11 115	482 984
- legeringen	t	21 601	1 282 085
- tin (ruw metaal en schroot)	t	98	54 763
- andere non-ferrometalen	t	1 629	1 766 873
- halfprodukten in non-ferrometalen	t	12 262	879 587
- diverse	-	-	345 154
Totaal	-	-	20 570 367
C. Andere stoffen :			
- verpakkingsmiddelen, recipiënten, enz...	-	-	350 387
- smeermiddelen	kg	2 629 463	81 340
- stoffen gebruikt voor onderhoud en herstelling	-	-	299 171
- kleine handwerktuigen, voertuigbanden en andere niet elders genoemde benodigdheden	-	-	216 669
Totaal	-	-	947 567
Algemeen totaal	-	-	22 791 243

Totale inkoopwaarde (in 1 000 F - exclusief aftrek-bare B.T.W.) van de goederen gekocht om in dezelfde vorm voortverkocht of afgestaan te worden : 2 789 471.

BELASTINGEN, TAKSEN EN DIVERSE UITGAVEN

113.-

Omschrijving	Waarde (in 1 000 F)
Bedrag (exclusief aftrekbare B.T.W.) gefactureerd door derden voor onderhoud en herstelling van gebouwen, machines en vervoermiddelen	269 415
Bedrag (exclusief aftrekbare B.T.W.) gefactureerd door derden voor het maakwerk vericht voor rekening van de vestigingen	461 267
Bedrag van de B.T.W. die op de door de getelde vestigingen geleverde goederen en diensten ontvangen werd	1 161 121
Bedrag van de aftrekbare B.T.W. op de aankopen	1 368 392
Bedrag van de op de uitvoervergunningen aangebrachte zegels, van de verkeersbelasting op de motorrijtuigen, van de gemeente- en provinciebelastingen	40 659
Bedrag van de onroerende voorheffing (provinciale en gemeentelijke opcentiemen inbegrepen)	41 063
Kosten (exclusief aftrekbare B.T.W.) betaald voor het vervoer uitgevoerd door derden en aangerekend buiten de aankoopfacturen om	490 035
Premies voor verzekering tegen brand, diefstal van autovoertuigen en schade voortvloeiend uit auto-ongevallen	31 431
Bedrag van de huur betaald voor gebouwen die voor beroepsdoeleinden gebruikt worden en van de huur betaald voor ultruistingsgoederen (exclusief aftrekbare B.T.W.)	36 832
Bankkosten met uitsluiting van de intresten op ontleende kapitalen (exclusief aftrekbare B.T.W.)	109 440
Diverse lasten (exclusief aftrekbare B.T.W.) (1)	770 406

VERVAARDIGDE PRODUKTEN EN LEVERINGEN

Omschrijving	Produkten vervaardigd in de vestigingen voor eigen rekening en voor rekening van derden (maakwerk)	Leveringen (in 1 000 F - excl. B.T.W.)
	Hoeveelheid (in t)	
Per metaal :		
- aluminium en legeringen	273 068	17 937 081
- koper en legeringen	299 290	13 768 631
- lood en legeringen	14 876	495 365
- zink, tin, nikkel, cadmium, brons en edele metalen	31 635	3 267 115
Totaal	618 869	35 468 192
Per specificatie :		
1. Produkten bekomen langs mechanische weg :		
- draden (machinedraad niet inbegrepen)	40 713	1 790 896
- staven en profielijzers	62 256	6 196 929
- platen en banden	181 709	11 065 827
- buizen en pijpen	15 390	1 476 117
- machinedraad, andere produkten en edele metalen, dunne platen, bedekte platen	313 919	14 481 403
2. Produkten bekomen door gieterij :		
- in zand	((
- in coquille	4 882	457 020
Totaal	618 869	35 468 192
Metaalslakken, slakken, oxyden, hamerslag, afval	-	216 903

(1) Deze post omvat geen afschrijvingen, intresten of belastingen.

Bouwwerken en zware uitrusting gemaakt door de getelde vestigingen voor hun eigen gebruik, met hun eigen werkkrachten en buiten hun gewone activiteit (in 1 000 F - exclusief B.T.W.) : 108 124.

Bedrag ontvangen door de getelde vestigingen voor industriële en niet-industriële diensten (in 1 000 F - exclusief B.T.W.) : 4 269 906.

Van verzekeringsmaatschappijen ontvangen vergoedingen voor schade geleden ten gevolge van brand, diefstal van autovoertuigen en auto-ongevallen (in 1 000 F) : 13 217.

Totale waarde van de verkoop van goederen die de vestigingen verlaten hebben zonder er een bewerking ondergaan te hebben (handel; in 1 000 F - exclusief B.T.W.) : 2 993 901.

Andere ontvangsten (in 1 000 F) : 27 377.

WAARDE VAN DE VOORRADEN EN VAN DE PRODUKTEN IN BEWERKING

Omschrijving	Waarde (in 1 000 F)	
	op 1.1.1982	op 31.12.1982
A. Voorraden :		
- brandstoffen, grondstoffen en andere in bewerking te stellen produkten (exclusief aftrekbare B.T.W.)	1 937 455	2 138 081
- afgewerkte produkten en afval	1 075 582	1 239 822
- goederen bestemd om voortverkocht te worden in dezelfde vorm als die waarin ze aangekocht werden (exclusief aftrekbare B.T.W.)	20 239	23 314
B. Produkten in bewerking en bouwwerken in uitvoering	1 206 509	1 375 281

INVESTERINGEN

VESTIGINGEN DIE 20 OF MEER PERSONEN TEWERKSTELLEN

(in 1 000 F)

I. Vermeerdering						II. Vermindering			
Nieuwe en gebruikte machines, uitrusting en voertuigen		Constructie van gebouwen en andere bouwwerken	Aankoop van bestaande gebouwen en van bebouwde en onbebouwde terreinen		Totaal	Sociale investeringen	Algemeen totaal	Verkoop van terreinen en cessie van gebruikte vaste kapitaalgoederen	
Totaal	waarvan transportmiddelen voor het vervoer van en naar het bedrijf		Totaal	waarvan onbebouwde terreinen				Totaal	waarvan onbebouwde terreinen
581 318	12 390	184 053	13 644	..	779 015	819	779 834	80 824	..
III. Afschrijvingen voor het geheel van het geïnvesteerde kapitaal					IV. Financiering van de investeringen				
Afschrijvingen op materieel en gereedschap		576 320			Financiering met eigen middelen van de ondernemingen		470 989		
Afschrijvingen op gebouwen en andere bouwwerken		90 227			Financiering met andere middelen dan die van de ondernemingen		308 845		

.. Vertrouwelijk cijfer.

FABRICAGE VAN VLEESPREPARATEN EN -CONSERVEN
VESTIGINGEN DIE 5 OF MEER WERKLIEDEN TEWERKSTELLEN
JAAR 1983

INDELING VAN DE VESTIGINGEN PER BELANGRIJKHEIDSKLASSE VOLGENS HET AANTAL OP 30 SEPTEMBER TEWERKGESTELDE PERSONEN

Omschrijving	5 tot 9	10 tot 19	20 tot 49	50 tot 99	100 en meer	Totaal
Aantal vestigingen	28	34	41	12	12	127
Aantal werklieden	168	393	1 004	719	1 818	4 102
Aantal bedienden	23	59	166	120	276	644

Aantal personen die niet onderworpen zijn aan de sociale zekerheid op 30 september 1983 (eigenaars en familiale helpers) : 143.

AANTAL BEDIENDEN EN WERKLIEDEN TEWERKGESTELD IN DE VESTIGINGEN OP 31 MAART, 30 JUNI, 30 SEPTEMBER EN 31 DECEMBER 1983

Personeel onderworpen aan de sociale zekerheid voor bedienden (incl. de vestigingshoofden verbonden door een arbeidsovereenkomst en de leerlingen-bedienden)				Personeel onderworpen aan de sociale zekerheid voor werklieden (incl. leerjongens-werklieden)			
Datum	Mannen	Vrouwen	Totaal	Datum	Mannen	Vrouwen	Totaal
31. 3. 1983	429	200	629	31. 3. 1983	3 139	946	4 085
30. 6. 1983	431	200	631	30. 6. 1983	3 110	966	4 076
30. 9. 1983	429	215	644	30. 9. 1983	3 149	953	4 102
31. 12. 1983	438	212	650	31. 12. 1983	3 210	1 015	4 225

Aantal arbeidsuren door de werklieden en de leerjongens-werklieden daadwerkelijk in 1983 gepresteerd : 6 414 079

INDELING PER PROVINCIE EN GEWEST VAN HET OP 30 SEPTEMBER 1983 TEWERKGESTELDE PERSONEEL

Provincies en gewesten	Aantal vestigingen	Bedienden			Werklieden		
		Mannen	Vrouwen	Totaal	Mannen	Vrouwen	Totaal
Antwerpen	26	84	34	118	668	276	944
Brabant	23	78	42	120	393	221	614
Luik	13	71	37	108	431	76	507
Limburg	8	29	20	49	175	132	307
Luxemburg	8	34	24	58	197	120	317
Oost-Vlaanderen	29	114	45	159	1 035	93	1 128
West-Vlaanderen	16	12	12	24	215	31	246
Andere provincies	4	7	1	8	35	4	39
Waals gewest	26	130	76	206	704	232	936
Vlaams gewest	93	287	124	411	2 335	711	3 046
Brussels gewest	8	12	15	27	110	10	120
Het Rijk	127	429	215	644	3 149	953	4 102

PERSONEELUITGAVEN

Omschrijving	Waarde (in 1 000 F)
Brutowedden uitbetaald aan het personeel dat onderworpen is aan de sociale zekerheid voor bedienden	465 034
Brutolonen uitbetaald aan het personeel dat onderworpen is aan de sociale zekerheid voor werklieden	1 823 315
Werkgeversbijdragen aan de sociale zekerheid voor :	
- het personeel onderworpen aan de sociale zekerheid voor bedienden	110 618
- het personeel onderworpen aan de sociale zekerheid voor werklieden	714 138
Verzekeringspremies tegen arbeidsongevallen	62 776
Andere personeelsuitgaven	127 297
Totaal	3 303 178

VERBRUIKTE STOFFEN EN PRODUCTEN

Omschrijving	Eenheid	Hoeveelheid	Waarde (in 1 000 F - exclusief aftrek- bare B.T.W.)
A. Brandstoffen en elektrische energie :			
- benzine	hl	14 131	36 364
- stookolie	hl	151 800	188 666
- vloeibaar petroleumgas	t	464	10 247
- steenkoolgas, aardgas	1 000 m3	7 446	66 984
- elektrische energie aangekocht of ontvangen door cessie	1 000 kWh	83 112	261 974
- andere	-	-	4 701
Totaal	-	-	568 936
B. Grondstoffen :			
- rundvlees	t	17 159	1 960 083
- varkensvlees	t	155 614	11 818 334
- paardvlees	t	10 934	1 165 696
- schapevlees	t	165	16 624
- kalfsvlees	t	375	57 029
- lever	t	7 669	251 356
Totaal	-	-	15 269 122
C. Diverse :			
- meel, zetmeel en andere zetmeelhoudende stoffen	t	2 818	72 856
- melkpoeder	t	268	19 767
- gelatine	t	107	12 921
- darmen	-	-	251 677
- plasticen zakken	-	-	232 913
- zout, kruiden en aroma's	-	-	768 532
- suikerspeciën	t	143	4 152
- vruchten en groenten	t	2 847	62 033
- scheikundige producten	-	-	25 846
- andere grondstoffen	-	-	406 800
Totaal	-	-	1 857 497
D. Verpakkingen :			
- metalen dozen	-	-	481 311
- kartonnen dozen	-	-	156 154
- glazen recipiënten	-	-	17 950
- recipiënten in aardewerk	-	-	199 416
- verpakkingspapier	-	-	55 799
- andere (koorden, bandijzer, etiketten, plastic, enz....)	-	-	312 098
Totaal	-	-	1 222 728
E. Andere stoffen :			
- water	-	-	13 900
- smeermiddelen	t	55	2 768
- stoffen gebruikt voor onderhoud en herstelling	-	-	34 060
- kleine handwerktuigen, voertuigbanden en andere niet elders genoemde benodigdheden	-	-	19 245
Totaal	-	-	69 973
Algemeen totaal	-	-	18 988 256

Totale inkoopwaarde (in 1 000 F - exclusief aftrekbare B.T.W.) van de goederen gekocht in 1983 om in dezelfde vorm voortverkocht of afgestaan te worden : 3 966 904

BELASTINGEN, TAKSEN EN DIVERSE UITGAVEN

Omschrijving	Waarde (in 1 000 F)
Bedrag (exclusief aftrekbare B.T.W.) gefactureerd door derden voor onderhoud en herstelling van gebouwen, machines en vervoermiddelen	351 220
Bedrag (exclusief aftrekbare B.T.W.) gefactureerd door derden voor het maakwerk verricht voor rekening van de vestigingen	221 394
Bedrag van de B.T.W. die op de door de getelde vestigingen geleverde goederen en diensten ontvangen werd	1 101 187
Bedrag van de aftrekbare B.T.W. op de aankopen	1 542 037
Bedrag van de op de uitvoervergunningen aangebrachte zegels, van de verkeersbelasting op de motorrijtuigen, van de gemeente- en provinciebelastingen	24 828
Bedrag van de onroerende voorheffing (provinciale en gemeentelijke opcentiemen inbegrepen)	15 527
Kosten (exclusief aftrekbare B.T.W.) betaald voor het vervoer uitgevoerd door derden en aangerekend buiten de aankoopfacturen om	174 399
Premies voor verzekering tegen brand, diefstal van autovoertuigen en schade voortvloeiend uit auto-ongevallen	57 190
Bedrag van de huur betaald voor gebouwen die voor beroepsdoeleinden gebruikt worden en van de huur betaald voor uitrustingsgoederen (exclusief aftrekbare B.T.W.)	118 571
Bankkosten met uitsluiting van de intresten op ontleende kapitalen (exclusief aftrekbare B.T.W.)	76 138
Diverse lasten (exclusief aftrekbare B.T.W.) (1)	738 637

VERVAARDIGDE OF AFGEWERKTE PRODUKTEN, LEVERINGEN EN VOORRADEN

Produkten	Eenheid	Produkten vervaardigd in de vestigingen voor eigen rekening en voor derden (maakwerk) Hoeveelheid	Geleverde producten				Vorraden op 31.12.1983 Hoeveelheid
			bestemd voor België		bestemd voor het buitenland		
			Hoeveelheid	Waarde (in 1 000 F-exclusief B.T.W.)	Hoeveelheid	Waarde (in 1 000F)	
Hespen en schouderhespen	t	63 096	28 335	4 695 759	35 014	5 208 880	1 986
Droge worsten	t	16 458	13 288	2 218 495	2 979	482 083	982
Gerookt paardenvlees	t	2 131	1 883	392 603	244	46 135	75
Ander gezouten en/of gerookt vlees	t	14 826	10 701	1 676 008	4 053	745 603	715
Leverpastel	t	22 650	6 253	802 843	16 301	1 993 284	630
Andere niet ingeblikte vleeswaren	t	30 133	21 989	2 453 527	9 466	1 026 848	866
Conserven (ingeblikt of in bokalen)	t	18 449	16 115	2 124 863	3 331	358 487	371
Bereide gerechten	t	964	962	70 158	(2)	(2)	87
Andere niet bereide vleeswaren	t	10 769	9 229	1 245 270	1 600	100 785	366
Andere producten en afval	-	-	-	90 360	-	24 627	-
Totaal	-	-	-	15 769 886	-	9 986 732	-

(1) Deze post omvat geen afschrijvingen, intresten of belastingen.

(2) Het waardecijfer van de leveringen voor het buitenland is samengevoegd met het waardecijfer van de leveringen bestemd voor België.

.. Vertrouwelijk cijfer.

Omschrijving	Waarde (in 1 000 F)
Bedrag ontvangen door de getelde vestigingen voor industriële en niet-industriële diensten (exclusief B.T.W.)	90 967
Van verzekeringsmaatschappijen ontvangen vergoedingen voor schade geleden ten gevolge van brand, diefstal van autovoertuigen en auto-ongevallen	7 883
Totale waarde van de verkoop van goederen die de vestigingen verlaten hebben zonder er een bewerking ondergaan te hebben (exclusief B.T.W.)	4 141 471
Andere inkomsten	152 758

WAARDE DER VOORRADEN EN DER PRODUKTEN IN BEWERKING

Omschrijving	Waarde (in 1 000 F)	
	op 1 januari 1983	op 31 december 1983
Brandstoffen, grondstoffen en andere in bewerking te stellen producten (exclusief aftrekbare B.T.W.)	925 879	875 435
Afgewerkte producten en afval	901 686	802 808
Goederen bestemd om voortverkocht te worden in dezelfde vorm als die waarin ze aangekocht werden (exclusief aftrekbare B.T.W.)	89 665	87 513
Producten in bewerking en bouwwerken in uitvoering	168 506	146 139

INVESTERINGEN
VESTIGINGEN DIE 20 OF MEER PERSONEN TEWERKSTELLEN

(in 1 000 F)

I. Vermeerdering (exclusief aftrekbare B.T.W.)							II. Verminder- ing (ex- clusief B.T.W.)		
Totaal	Nieuwe en gebruikte machines, uitrusting en voertuigen	waarvan transportmiddelen voor het vervoer van en naar het bedrijf	Constructie van gebouwen en andere bouwwerken	Aankoop van bestaande gebouwen en van gebouwde en onbouwde terreinen		Totaal	Sociale investeringen	Algemeen totaal	Verkoop van terreinen en cessie van gebruikte vaste kapitaalgoederen
				Totaal	waarvan onbouwde terreinen				
474 951		73 928	108 613	38 834	-	622 398	18 652	641 050	50 953

III. Afschrijvingen voor het geheel van het geïnvesteerde kapitaal		IV. Financiering van de investeringen	
Afschrijvingen op materieel en gereedschap	392 530	Financiering met eigen middelen van de ondernemingen	600 235
Afschrijvingen op gebouwen en andere bouwwerken	90 718	Financiering met andere middelen dan die van de ondernemingen	40 815

CONFITUUR- EN STROOPFABRIEKEN, FABRIEKEN VAN FRUITCONSERVEN EN AANVERWANTE INDUSTRIEEN

VESTIGINGEN DIE 5 OF MEER WERKLIEDEN TEWERKSTELLEN

JAAR 1983

INDELING VAN DE VESTIGINGEN PER BELANGRIJKHEIDSKLASSE VOLGENS HET AANTAL OP 30 SEPTEMBER TEWERKGESTELDE PERSONEN

Omschrijving	5 tot 19	20 tot 49	50 en meer	Totaal
Aantal vestigingen	4	5	3	12
Aantal werklieden	32	120	304	456
Aantal bedienden	6	36	120	162

Aantal personen die niet onderworpen zijn aan de sociale zekerheid op 30 september 1983 (eigenaars en familiale helpers) : 4

AANTAL BEDIENDEN EN WERKLIEDEN TEWERKGESTELD IN DE VESTIGINGEN OP 31 MAART, 30 JUNI, 30 SEPTEMBER EN 31 DECEMBER 1983

Personeel onderworpen aan de sociale zekerheid voor bedienden (incl. de vestigingshoofden verbonden door een arbeidsovereenkomst en de leerlingen-bedienden)				Personeel onderworpen aan de sociale zekerheid voor werklieden (incl. leerjongens-werklieden)			
Datum	Mannen	Vrouwen	Totaal	Datum	Mannen	Vrouwen	Totaal
31.03.1983	103	53	156	31.03.1983	245	237	482
30.06.1983	106	56	162	30.06.1983	244	284	528
30.09.1983	104	58	162	30.09.1983	249	207	456
31.12.1983	99	56	155	31.12.1983	239	261	500

Aantal arbeidsuren door de werklieden en de leerjongens-werklieden daadwerkelijk in 1983 gepresteerd : 760 492

INDELING PER PROVINCIE VAN HET OP 30 SEPTEMBER TEWERKGESTELDE PERSONEEL

Provincies	Aantal vestigingen	Bedienden			Werklieden		
		Mannen	Vrouwen	Totaal	Mannen	Vrouwen	Totaal
Antwerpen en Limburg	3	23	14	37	74	58	132
Luik	6	17	7	24	65	35	100
Andere provincies	3	64	37	101	110	114	224
Het Rijk	12	104	58	162	249	207	456

PERSONEELSGUITGAVEN

Omschrijving	Waarde (in 1 000 F)
Brutowedden uitbetaald aan het personeel dat onderworpen is aan de sociale zekerheid voor bedienden	120 833
Brutolonen uitbetaald aan het personeel dat onderworpen is aan de sociale zekerheid voor werklieden	188 696
Werkgeversbijdragen aan de sociale zekerheid voor :	
- het personeel onderworpen aan de sociale zekerheid voor bedienden	29 476
- het personeel onderworpen aan de sociale zekerheid voor werklieden	71 783
Verzekeringspremies tegen arbeidsongevallen	7 977
Andere personeelsuitgaven	31 567
Totaal	450 332

VERBRUIKTE STOFFEN EN PRODUKTEN

Omschrijving	Eenheid	Hoeveelheid	Waarde (in 1 000 F - exclusief aftrekbare B.T.W.)
A. Brandstoffen en elektrische energie :			
- benzine	hl	756	1 991
- stookoliën	hl	34 483	40 130
- elektrische energie aangekocht of ontvangen door cессie	1 000 kWh	5 310	18 988
- andere	-	-	5 882
Totaal	-	-	66 991
B. Grondstoffen :			
- vers fruit	t	44 916	535 727
- gedroogd fruit	t	1 176	33 700
- andere vruchten	t	-	214 179
- pulpen in SO ₂	t	3 315	92 924
- witte suiker	t	13 486	348 985
- andere suikerspeciën	t	4 460	82 019
- citroenzuur	t	75	4 679
- pectine	t	-	24 736
- andere grondstoffen	t	-	15 673
Totaal	-	-	1 352 622
C. Andere stoffen :			
- water	hl	1 624 004	3 497
- verpakkingsmiddelen, recipiënten, enz.	-	-	466 930
- smeermiddelen	t	3 575	194
- stoffen gebruikt voor onderhoud en herstellingen	-	-	3 047
- kleine handwerktuigen, voertuigbanden en andere niet elders genoemde benodigdheden	-	-	1 646
Totaal	-	-	475 314
Algemeen totaal	-	-	1 894 927

Totale inkoopwaarde (in 1 000 F - exclusief aftrekbare B.T.W.) van de goederen gekocht in 1983 om in dezelfde vorm voortverkocht of afgestaan te worden : 73 633

BELASTINGEN, TAKSEN EN DIVERSE UITGAVEN

Omschrijving	Waarde (in 1 000 F)
Bedrag (exclusief aftrekbare B.T.W.) gefactureerd door derden voor onderhoud en herstelling van gebouwen, machines en vervoermiddelen	57 843
Bedrag van de B.T.W. die op de door de getelde vestigingen geleverde goederen en diensten ontvangen werd	113 992
Bedrag van de aftrekbare B.T.W. op de aankopen	183 446
Bedrag van de op de uitvoervergunningen aangebrachte zegels, van de verkeersbelasting op de motorrijtuigen, van de gemeente- en provinciebelastingen	1 462
Bedrag van de onroerende voorheffing (provinciale en gemeentelijke opcentiemen inbegrepen)	2 848
Kosten (exclusief aftrekbare B.T.W.) betaald voor het vervoer uitgevoerd door derden en aangerekend buiten de aankoopfacturen om	41 502
Premies voor verzekering tegen brand, diefstal van autovoertuigen en schade voortvloeiend uit auto-ongevallen	8 318
Bedrag van de huur betaald voor gebouwen die voor beroepsdoeleinden gebruikt worden en van de huur betaald voor uitrustingsgoederen (exclusief aftrekbare B.T.W.)	31 474
Bankkosten met uitsluiting van de intresten op ontleende kapitalen (exclusief aftrekbare B.T.W.)	5 866
Diverse lasten (exclusief aftrekbare B.T.W.) (1)	65 602

(1) Deze post omvat geen afschrijvingen, intresten of belastingen.

Produkten	Eenheid	Produkten vervaardigd in de vestigingen voor eigen rekening en voor derden (maakwerk) Hoeveelheid	Leveringen in België en aan het buitenland		Voorraden op 31.12.1983 Hoeveelheid
			Hoeveelheid	Waarde (in 1 000 F - exclusief B.T.W.)	
Fruitconserven in eigen nat en in suikerstroop	t	9 744	8 467	403 639	5 662
Jam, marmelade en geleï	t	18 651	19 634	1 213 982	2 829
Gedroogd pruimmoes, appelmoes en soortgelijke produkten	t	23 323	24 755	936 578	9 651
Stroopgelei en smeerstroop	t	5 616	5 527	313 551	312
Diverse en afval	-	-	-	9 870	-
Totaal	-	-	-	2 877 620	-

Totale waarde van de leveringen (in 1 000 F - exclusief B.T.W.) in België : 1 878 102.
aan het buitenland : 999 518.

Totale waarde (in 1 000 F - exclusief B.T.W.) van de verkoop van goederen die de vestigingen verlaten hebben zonder er een bewerking ondergaan te hebben : 69 627

Bedrag ontvangen door de getelde vestigingen voor industriële en niet-industriële diensten (in 1 000 F - exclusief B.T.W.) : 4 898

Andere inkomsten (in 1 000 F - exclusief B.T.W.) : 17 513

WAARDE VAN DE VOORRADEN EN VAN DE PRODUKTEN IN BEWERKING

Omschrijving	Waarde (in 1 000 F)	
	op 1 januari	op 31 december
Brandstoffen, grondstoffen en andere in bewerking te stellen produkten (exclusief aftrekbare B.T.W.)	283 072	289 406
Afgewerkte produkten	601 906	636 467
Goederen bestemd om voortverkocht te worden in dezelfde vorm als die waarin ze aangekocht werden (exclusief aftrekbare B.T.W.) en produkten in bewerking	43 825	59 736

INVESTERINGEN

VESTIGINGEN DIE 20 OF MEER PERSONEN TEWERKSTELLEN

(in 1000 F)

I. Vermeerdering (exclusief aftrekbare B.T.W.)					II. Verminder- ring (ex- clusief B.T.W.)		
Nieuwe en gebruikte machi- nes, uitrusting en voertuigen		Constructie en aankop van bestaande gebouwen en van bebouwde en onbebouwde terreinen		Totaal	Sociale inverte- ringen	Alge- meen totaal	Verkoop van terreinen en cessie van gebruik- te vaste kapitaal- goederen
Totaal	waarvan transport middelen voor het vervoer van en naar het bedrijf	Totaal	waarvan onbebouwde terreinen				
56 765	6 966	8 143	-	64 908	-	64 908	28 624

III. Afschrijvingen voor het geheel van het ge-
investeerde kapitaal

Afschrijvingen op materieel en ge-
reedschap

Afschrijvingen op gebouwen en andere
bouwwerken

65 397

20 741

IV. Financiering van de investeringen

Financiering met eigen middelen
van de ondernemingen en financiering
met andere middelen dan die van de
ondernemingen

64 908

GRAANVERWERKENDE NIJVERHEID
VESTIGINGEN DIE 5 OF MEER WERKLIEDEN TEWERKSTELLEN
JAAR 1983

INDELING VAN DE VESTIGINGEN PER BELANGRIJKHEIDSKLASSE VOLGENS HET AANTAL OP 30 SEPTEMBER TEWERKGESTELDE PERSONEN

Omschrijving	5 tot 19	20 tot 49	50 tot 99	100 en meer	Totaal
Aantal vestigingen	11	12	3	5	31
Aantal werklieden	86	261	96	841	1 284
Aantal bedienden	47	142	145	520	854

Aantal personen die niet onderworpen zijn aan de sociale zekerheid op 30 september 1983 (eigenaars en familiale helpers) : 13

AANTAL BEDIENDEN EN WERKLIEDEN TEWERKGESTELD IN DE VESTIGINGEN OP 31 MAART, 30 JUNI, 30 SEPTEMBER EN 31 DECEMBER

Personeel onderworpen aan de sociale zekerheid voor bedienden (incl. de vestigingshoofden verbonden door een arbeidsovereenkomst en de leerlingen-bedienden)				Personeel onderworpen aan de sociale zekerheid voor werklieden (incl. leerjongens-werklieden)			
Datum	Mannen	Vrouwen	Totaal	Datum	Mannen	Vrouwen	Totaal
31.03.1983	653	195	848	31.03.1983	1 235	75	1 310
30.06.1983	649	199	848	30.06.1983	1 222	79	1 301
30.09.1983	652	202	854	30.09.1983	1 205	79	1 284
31.12.1983	656	203	859	31.12.1983	1 217	82	1 299

Aantal arbeidsuren door de werklieden en de leerjongens-werklieden daadwerkelijk in 1983 gepresteerd : 2 142 839.

INDELING PER PROVINCIE VAN HET OP 30 SEPTEMBER TEWERKGESTELDE PERSONEEL

Provincies	Aantal vestigingen	Bedienden			Werklieden		
		Mannen	Vrouwen	Totaal	Mannen	Vrouwen	Totaal
Antwerpen en Limburg	10	175	60	235	229	56	285
Brabant	4	80	20	100	145	6	151
Oost-Vlaanderen	6	322	107	429	660	14	674
West-Vlaanderen	7	43	8	51	111	1	112
Andere provincies	4	32	7	39	60	2	62
Het Rijk	31	652	202	854	1 205	79	1 284

PERSONEELSUITGAVEN

Omschrijving	Waarde (in 1 000 F)
Brutowedden uitbetaald aan het personeel dat onderworpen is aan de sociale zekerheid voor bedienden	745 594
Brutolonen uitbetaald aan het personeel dat onderworpen is aan de sociale zekerheid voor werklieden	719 361
Werkgeversbijdragen aan de sociale zekerheid voor :	
- het personeel onderworpen aan de sociale zekerheid voor bedienden	177 787
- het personeel onderworpen aan de sociale zekerheid voor werklieden	286 871
Verzekeringspremies tegen arbeidsongevallen	23 864
Andere personeelsuitgaven	186 123
Totaal	2 139 600

VERBRUIKTE STOFFEN EN PRODUKTEN

Omschrijving	Eenheid	Hoeveelheid	Waarde (in 1 000 F - exclusief aftrekbare B.T.W.)
A. Brandstoffen en elektrische energie :			
- benzine	hl	5 161	13 438
- stookoliën	hl	160 013	179 962
- steenkoolgas, aardgas	1 000 m3	467	5 296
- elektrische energie aangekocht of ontvangen door cessie	1 000 kWh	175 502	442 357
- andere	-	-	343 104
Totaal	-	-	984 157
B. Grondstoffen :			
- tarwe	t	897 522	9 378 002
- rogge	t	5 085	50 748
- haver	t	6 976	62 035
- gerst	t	3 982	36 329
- andere	-	-	10 315 282
Totaal	-	-	19 842 396
C. Andere stoffen :			
- verpakkingsmiddelen, recipiënten, enz...	-	-	543 817
- smeermiddelen	kg	26 990	1 327
- stoffen gebruikt voor onderhoud en herstelling	-	-	78 310
- kleine handwerktuigen, voertuigbanden, andere niet elders genoemde benodigdheden en water	-	-	73 545
Totaal	-	-	696 999
Algemeen totaal	-	-	21 523 552

Totale inkoopwaarde (in 1 000 F - exclusief aftrekbare B.T.W.) van de goederen gekocht in 1983 om in dezelfde vorm voortgaer ocht of afgestaan te worden : 899 891.

BELASTINGEN, TAKSEN EN DIVERSE UITGAVEN

Omschrijving	Waarde (in 1 000 F)
Bedrag (exclusief aftrekbare B.T.W.) gefactureerd door derden voor onderhoud en herstelling van gebouwen, machines en vervoermiddelen	282 795
Bedrag (exclusief aftrekbare B.T.W.) gefactureerd door derden voor het maakwerk verricht voor rekening van de vestigingen	13 150
Bedrag van de B.T.W. die op de door de getelde vestigingen geleverde goederen en diensten ontvangen werd	908 873
Bedrag van de aftrekbare B.T.W. op de aankopen	1 579 933
Bedrag van de op de uitvoervergunningen aangebrachte zegels, van de verkeersbelasting op de motorrijtuigen, van de gemeente- en provinciebelastingen	26 452
Bedrag van de onroerende voorheffing (provinciale en gemeentelijke opcentiemen inbegrepen)	26 813
Kosten (exclusief aftrekbare B.T.W.) betaald voor het vervoer uitgevoerd door derden en aangerekend buiten de aankoopfacturen om	592 664
Premies voor verzekering tegen brand, diefstal van autovoertuigen en schade voortvloeiend uit auto-ongevallen	40 446
Bedrag van de huur betaald voor gebouwen die voor beroepsdoeleinden gebruikt worden en van de huur betaald voor uitrustingsgoederen (exclusief aftrekbare B.T.W.)	33 867
Bankkosten met uitsluiting van de intresten op ontleende kapitalen (exclusief aftrekbare B.T.W.)	43 023
Diverse lasten (exclusief aftrekbare B.T.W.) (1)	631 294

(1) Deze post omvat geen afschrijvingen, intresten of belastingen.

PRODUKTIE, LEVERINGEN EN VOORRADEN

Produkten	Eenheid	Produkten vervaardigd in de vestigingen voor eigen rekening en voor derden (maakwerk) Hoeveelheid	Produkten geleverd in België en aan het buitenland		Hoeveelheid in voorraad op 31.12.1983
			Hoeveelheid	Waarde (in 1 000 F - exclusief B.T.W.)	
Maalderijen :					
- tarwemeel, grutten, gries en griesmeel	t	738 433	708 013	10 116 821	19 751
- roggemeel	t	3 836	3 832	58 875	147
- andere produkten van de maalderijen	-	-	-	58 827	-
- bijprodukten van de maalderijen	t	208 949	208 271	1 786 272	2 908
Andere produkten	-	-	-	14 357 286	-
Totaal	-	-	-	26 378 081	-

Totale waarde van de leveringen (in 1 000 F) : in België (exclusief B.T.W.) : 13 462 404.
 aan het buitenland : 12 915 677.

Omschrijving	Waarde (in 1 000 F)
Totale waarde van de verkoop (exclusief B.T.W.) van goederen die de vestigingen verlaten hebben zonder er een bewerking ondergaan te hebben	856 352
Waarde van de aan andere afdelingen van de vestigingen en aan andere vestigingen van de ondernemingen afgestane produkten	575 959
Diverse inkomsten	292 140

WAARDE VAN DE VOORRADEN EN VAN DE PRODUKTEN IN BEWERKING

Omschrijving	Waarde (in 1 000 F)	
	op 1 januari	op 31 december
Brandstoffen, grondstoffen en andere in bewerking te stellen produkten, exclusief aftrekbare B.T.W.	1 621 255	1 698 229
Afgewerkte produkten en afval	529 613	566 912
Goederen bestemd om voortverkocht te worden in dezelfde vorm als die waarin ze aangekocht werden (exclusief aftrekbare B.T.W.) en produkten in bewerking	161 756	189 281

INVESTERINGEN
VESTIGINGEN DIE 20 OF MEER PERSONEN TEWERKSTELLEN

(in 1 000 F)

I. Vermeerdering (exclusief aftrekbare B.T.W.)				II. Vermindering (exclusief B.T.W.)	
Nieuwe en gebruikte machines, uitrusting en voertuigen		Constructie van gebouwen en andere bouwwerken	Aankoop van bestaande gebouwen en van bebouwde en onbebouwde terreinen	Algemeen totaal	Verkoop van terreinen en cessie van gebruikte vaste kapitaalgoederen
Totaal	waarvan transportmiddelen voor het vervoer van en naar het bedrijf				
955 310	16 315	79 644 (1)	7 379	1 042 333	36 057

III. Afschrijvingen voor het geheel van het geïnvesteerde kapitaal		IV. Financiering van de investeringen	
Afschrijvingen op materieel en gereedschap	506 930	Financiering met eigen middelen van de ondernemingen en financiering met andere middelen dan die van de ondernemingen	1 042 333
Afschrijvingen op gebouwen en andere bouwwerken	37 897		

(1) Sociale investeringen inbegrepen.

CHOCOLADE- EN SUIKergoednIjverheid
VESTIGINGEN DIE 5 OF MEER WERKLIEDEN TEWERKSTELLEN
JAAR 1983

INDELING VAN DE VESTIGINGEN PER BELANGRIJKHEIDSKLASSE VOLGENS HET AANTAL OP 30 SEPTEMBER TEWERKGESTELDE PERSONEN

Omschrijving	5 tot 9	10 tot 19	20 tot 49	50 tot 99	100 tot 199	200 of meer	Totaal
Aantal vestigingen	12	23	14	15	6	6	76
Aantal werklieden	74	243	320	869	669	2 395	4 570
Aantal bedienden	9	33	53	270	200	865	1 430

Aantal personen die niet onderworpen zijn aan de sociale zekerheid op 30 september 1983 (eigenaars en familiale helpers) : 80

AANTAL BEDIENDEN EN WERKLIEDEN TEWERKGESTELD IN DE VESTIGINGEN OP 31 MAART, 30 JUNI, 30 SEPTEMBER EN 31 DECEMBER

Personeel onderworpen aan de sociale zekerheid voor bedienden (incl. de vestigingshoofden verbonden door een arbeidsovereenkomst en de leerlingen-bedienden)				Personeel onderworpen aan de sociale zekerheid voor werklieden (incl. leerjongens-werklieden)			
Datum	Mannen	Vrouwen	Totaal	Datum	Mannen	Vrouwen	Totaal
31.03.1983	755	650	1 405	31.03.1983	2 003	2 163	4 166
30.06.1983	751	662	1 413	30.06.1983	1 884	2 165	4 049
30.09.1983	760	670	1 430	30.09.1983	1 971	2 599	4 570
31.12.1983	753	684	1 437	31.12.1983	1 909	2 380	4 289

Aantal arbeidsuren door de werklieden en de leerjongens-werklieden daadwerkelijk in 1983 gepresteerd : 6 531 213

INDELING PER PROVINCIE EN PER GEWEST VAN HET OP 30 SEPTEMBER TEWERKGESTELDE PERSONEEL

Provincies en gewesten	Aantal vestigingen	Bedienden			Werklieden		
		Mannen	Vrouwen	Totaal	Mannen	Vrouwen	Totaal
Antwerpen	31	187	99	286	576	692	1 268
Brabant	19	382	449	831	837	1 167	2 004
West-Vlaanderen	5	17	51	68	66	178	244
Oost-Vlaanderen	12	109	40	149	310	259	569
Henegouwen	5	38	20	58	51	199	250
Luik	4	27	11	38	131	104	235
Vlaams gewest	51	328	213	541	994	1 194	2 188
WaaIs gewest	9	65	31	96	182	303	485
Brussels gewest	16	367	426	793	795	1 102	1 897
Het Rijk	76	760	670	1 430	1 971	2 599	4 570

PERSONEELUITGAVEN

Omschrijving	Waarde (in 1 000 F)
Brutowedden uitbetaald aan het personeel dat onderworpen is aan de sociale zekerheid voor bedienden	1 150 124
Brutolonen uitbetaald aan het personeel dat onderworpen is aan de sociale zekerheid voor werklieden	1 839 982
Werkgeversbijdragen aan de sociale zekerheid voor :	
- het personeel onderworpen aan de sociale zekerheid voor bedienden	271 839
- het personeel onderworpen aan de sociale zekerheid voor werklieden	725 240
Verzekeringspremies tegen arbeidsongevallen	47 342
Andere personeelsuitgaven	274 376
Totaal	4 308 903

VERBRUIKTE STOFFEN EN PRODUKTEN

Omschrijving	Eenheid	Hoeveelheid	Waarde (in 1 000 F - exclusief aftrek-bare B.T.W.)
A. Brandstoffen en elektrische energie :			
- benzine	hl	10 324	24 176
- stookoliën	hl	76 632	82 504
- vloeibaar petroleumgas	t	376	4 784
- steenkoolgas, aardgas	1 000 m3	4 351	42 163
- elektrische energie aangekocht of ontvangen door cessie	1 000 kWh	72 637	221 171
- andere	-	-	21 130
Totaal	-	-	395 928
B. Grondstoffen :			
- suikerspeciën	t	78 985	1 965 791
- glucose	t	20 560	387 079
- honing	t	12	674
- melkpoeder	t	12 676	1 189 435
- ingedikte melk	t	968	38 120
- alle andere soorten melk en room	hl	4 293	17 909
- dierlijke vetten en oliën	t	903	111 797
- margarine	t	161	9 448
- shortenings en andere mengsels	t	310	8 646
- andere plantaardige vetten en oliën	t	5 162	261 756
- eieren	-	-	6 223
- amandelen	t	1 121	195 674
- nootjes	t	5 305	654 676
- kokosnoten	t	75	5 085
- andere droge vruchten	t	89	12 638
- gekonfijte en ingelegde vruchten	t	306	31 852
- verse vruchten	t	15	1 089
- cacaobonen	t	32 606	3 040 340
- cacaooter	t	13 353	2 763 476
- ongesuikerd cacao-poeder	t	1 011	62 750
- dekchocolade (met of zonder melk)	t	10 338	1 124 399
- Arabische gom	t	357	31 518
- gelatine	t	944	136 523
- lecitine	t	454	14 554
- essences en aroma's	-	-	96 945
- alcoholen en likeuren	l	8 699	140 746
- diverse vulpasta's	t	1 361	126 003
- scheikundige produkten	-	-	73 158
- andere grondstoffen	-	-	398 626
Totaal	-	-	12 906 930
C. Andere stoffen :			
- water	-	-	8 027
- verpakkingsmiddelen, recipiënten, enz.	-	-	1 580 353
- smeermiddelen	kg	32 977	1 859
- stoffen gebruikt voor onderhoud en herstelling	-	-	74 631
- kleine handwerktuigen, voertuigbanden en andere niet elders genoemde benodigdheden	-	-	42 538
Totaal	-	-	1 707 408
Algemeen totaal	-	-	15 010 266

Totale inkoopwaarde (in 1 000 F - exclusief aftrek-bare B.T.W.) van de goederen gekocht in 1983 om in dezelfde vorm voortgekocht of afgestaan te worden : 2 660 688

BELASTINGEN, TAKSEN EN DIVERSE UITGAVEN

Omschrijving	Waarde (in 1 000 F)
Bedrag (exclusief aftrekbare B.T.W.) gefactureerd door derden voor onderhoud en herstelling van gebouwen, machines en vervoermiddelen	238 825
Bedrag (exclusief aftrekbare B.T.W.) gefactureerd door derden voor maakwerk verricht voor rekening van de vestigingen	46 978
Bedrag van de B.T.W. die op de door de getelde vestigingen geleverde goederen en diensten ontvangen werd	1 208 797
Bedrag van de aftrekbare B.T.W. op aankopen	1 880 230
Bedrag van de op de uitvoervergunningen aangebrachte zegels, van de verkeersbelasting op de motorrijtuigen, van de gemeente- en provinciebelastingen	22 690
Bedrag van de onroerende voorheffing (provinciale en gemeentelijke opcentiemen inbegrepen)	26 052
Kosten (exclusief aftrekbare B.T.W.) betaald voor het vervoer uitgevoerd door derden en aangerekend buiten de aankoopfacturen om	258 752
Premies voor verzekering tegen brand, diefstal van autovoertuigen en schade voortvloeiend uit auto-ongevallen	47 885
Bedrag van de huur betaald voor gebouwen die voor beroepsdoeleinden gebruikt worden en van de huur betaald voor uitrustingsgoederen (exclusief aftrekbare B.T.W.)	152 401
Bankkosten met uitsluiting van de intresten op ontleende kapitalen (exclusief aftrekbare B.T.W.)	30 623
Diverse lasten (exclusief aftrekbare B.T.W.) (1)	1 570 226

VERVAARDIGDE OF AFGEWERKTE PRODUCTEN, LEVERINGEN EN VOORRADEN

Producten	Eenheid (netto-gewicht)	Producten vervaardigd in de vestigingen voor eigen rekening en voor derden (maakwerk) Hoeveelheid	Leveringen in België en aan het buitenland		Voorraden op 31.12.1983 Hoeveelheid
			Hoeveelheid	Waarde (in 1 000 F - exclusief B.T.W.)	
I. Chocolade :					
- dekchocolade (zonder melk)	t	28 232	28 061	2 856 282	.
- dekmelkchocolade	t	24 034	24 032	2 675 912	842
- volle chocolade (zonder melk)	t	8 487	8 608	1 222 565	439
- volle melkchocolade	t	17 547	17 667	2 755 365	878
- gevulde chocolade (repen en tabletten)	t	12 922	13 086	1 945 665	956
- volle chocoladebonbons (medailles, pastilles, enz.)	t	1 667	1 678	338 321	135
II. Imitatiechocolade	t	4 800	4 869	299 149	233
III. Suikergoed met cacao :					
- smeerpasta's (met cacao)	t	4 793	5 159	372 441	79
- chocoladebonbons (pralines, hapjes, enz.)	t	28 381	28 732	5 503 493	1 053
- ander suikergoed met cacao	t	2 751	2 935	386 726	118
IV. Suikergoed :					
- drops	t	7 649	7 655	587 686	274
- toffee's en karamels	t	10 727	10 627	753 421	504
- gom	t	15 063	15 574	1 162 053	1 111
- suikerbonen	t	1 153	1 130	118 333	64
- fondant (in pasta)	t	807	880	61 104	.
- noga en marsepein	t	1 298	1 296	208 291	9
V. Andere producten en afval	-	-	-	1 586 105	-
Totaal	-	-	-	22 832 972	-

Totale waarde van de leveringen (in 1 000 F - exclusief B.T.W.) : in België : 12 702 108
aan het buitenland : 10 130 864

(1) Deze post omvat geen afschrijvingen, intresten of belastingen.
.. Vertrouwelijke cijfers.

Omschrijving	Waarde (in 1 000 F)
Waarde van de vergoedingen ontvangen van de verzekeringsmaatschappijen voor schade geleden ten gevolge van brand, diefstal van autovoertuigen en auto-ongevallen	2 307
Bedrag ontvangen door de getelde vestigingen voor industriële en niet-industriële diensten (exclusief B.T.W.)	25 958
Totale waarde van de verkoop van goederen die de vestigingen verlaten hebben zonder er een bewerking ondergaan te hebben (exclusief B.T.W.)	3 067 015
Andere inkomsten	426 940

WAARDE VAN DE VOORRADEN EN VAN DE PRODUKTEN IN BEWERKING

Omschrijving	Waarde (in 1 000 F)	
	op 1 januari	op 31 december
A. Voorraden :		
- brandstoffen, grondstoffen en andere in bewerking te stellen produkten (exclusief aftrekbare B.T.W.)	1 215 408	1 330 642
- afgewerkte produkten en afval	906 162	888 342
- goederen bestemd om voortverkocht te worden in dezelfde vorm als die waarin ze aangekocht werden (exclusief aftrekbare B.T.W.)	337 994	394 106
B. Produkten in bewerking	135 630	158 375

INVESTERINGEN

VESTIGINGEN DIE 20 OF MEER PERSONEN TEWERKSTELLEN

(in 1 000 F)

I. Vermeerdering (exclusief aftrekbare B.T.W.)							II. Vermindering (exclusief B.T.W.)		
Nieuwe en gebruikte machines, uitrusting en voertuigen		Constructie van gebouwen en andere bouwwerken	Aankoop van bestaande gebouwen en van bebouwde en onbebouwde terreinen		Totaal	Sociale investeringen	Algemeen totaal	Verkoop van terreinen en cessie van gebruikte vaste kapitaalgoederen	
Totaal	waarvan transportmiddelen voor het vervoer van en naar het bedrijf		Totaal	waarvan onbebouwde terreinen				Totaal	waarvan onbebouwde terreinen
618 285	34 649	134 002	10 335	-	762 622	12 172	774 794	57 343	-

III. Afschrijvingen voor het geheel van het geïnvesteerde kapitaal		IV. Financiering van de investeringen	
Afschrijvingen op materieel en gereedschap	459 025	Financiering met eigen middelen van de ondernemingen	718 209
Afschrijvingen op gebouwen en andere bouwwerken	119 016	Financiering met andere middelen dan die van de ondernemingen	56 585

OP 15 OKTOBER 1983

TABEL I. a.- INDELING PER BEDRIJFVIGHEID EN PER TEMPERATUURBAND VAN DE NUTTIGE KUBIEKE INHOUD DER KOELRUIMTEN

Bedrijvigheid	Totale nuttige kubieke inhoud der koelruimten (in m3)	Totale inhoud waarin een temperatuur kan worden gehandhaafd van (in m3)				
		0° C en hoger	van -1° C tot -12° C	van -13° C tot -17° C	van -18° C tot -21° C	van -22° C en lager
1. Indeling volgens de aard van de koelruimten :						
A. Openbare koelpakhuizen	409 149	24 536)	14 994	14 011	220 942
B. Koelruimten geëxploiteerd door voortbrengers en bewerkers van bederfelijke eetwaren	1 797 361	962 349)	16 553	185 151	553 467
C. Koelruimten geëxploiteerd door handelaars in bederfelijke eetwaren	746 907	529 937)	11 869	98 646	90 339
Totaal	2 953 417	1 516 822)	43 416	297 808	864 748
2. Indeling per bedrijvigheid van de uitslagen betreffende de rubrieken B en C :						
Slachthuizen	327 122	173 081	24 122	8 466	26 343	95 110
Conservenfabrieken en handel in vleeswaren en bijprodukten	289 982	160 847	17 301	8 544	43 036	60 254
Conservenfabrieken en handel in fruit en groenten	555 103	235 463	5 603	867	144 352	168 818
Boter- en zuivelfabrieken, handel in boter, melk en eieren, roomijs	563 576	247 918	5 015)	44 657	256 995
Kaasfabrieken en -handel	141 296	139 424	356)	-)
Brouwerijen en bereiding van andere dranken	42 553	31 302	9 526)	1 637	62 629
Diverse (hoofdzakelijk grootwarenhuizen en gelijksoortige vestigingen)	624 636	504 251	34 034)	23 772)
Totaal	2 544 268	1 492 286	95 957	28 422	283 797	643 806

De volgende tabel geeft een meer gedetailleerde opgave van de totale nuttige kubieke inhoud der diverse sectoren dan deze van tabel I. a. Dit geldt vooral voor de sectoren waarvan de temperatuurbanden niet werden gepubliceerd wegens het beperkte aantal aangevers en die derhalve met andere sectoren gegroepeerd werden.

TABEL I. b.- TOTALE NUTTIGE KUBIEKE INHOUD (in m3) - BIJKOMENDE INLICHTINGEN

Bedrijvigheid	Totale nuttige kubieke inhoud der koelruimten (in m3)	Bedrijvigheid	Totale nuttige kubieke inhoud der koelruimten (in m3)
Slachthuizen	327 122	Boter- en zuivelfabrieken	176 976
Fabrieken van vleesconserven en bijprodukten	235 256	Handel in boter, melk en eieren	220 694
Handel in vleeswaren en bijprodukten	54 726	Roomijsfabrieken	165 906
Fabrieken van fruit- en groenteconserven	414 816	Kaasfabrieken	84 288
Handel in fruit en groenten	140 287	Handel in kaas	57 008
		Brouwerijen en bereiding van andere dranken	42 553
		Diverse	624 636

Ondernemingen uitgerust voor de snelbevriezing : aantal 181 - maximum capaciteit in 24 u : 4 474 t.

TABEL II.- INDELING PER PROVINCIE EN PER TEMPERATUURBAND VAN DE TOTALE NUTTIGE KUBIEKE INHOUD DER KOELRUIMTEN

Provincies	Totale nuttige kubieke inhoud der koelruimten (in m ³)	Totale inhoud waarin een temperatuur kan worden gehandhaafd van (in m ³)				
		van 0° C en hoger	van -1° C tot -12° C	van -13° C tot -17° C	van -18° C tot -21° C	van -22° C en lager
Antwerpen	673 702	233 219	138 429	8 963	22 739	270 352
Limburg	314 066	285 715	6 590	1 007	8 071	12 683
Brabant	590 535	362 562	35 739	15 445	11 554	165 235
Henegouwen	109 124	80 422	8 791	2 587	13 591	3 733
Luik	176 619	107 282	8 378	2 355	3 956	54 648
Namen	123 278	94 892	1 156	5 381	12 274	9 575
Luxemburg	28 395	22 684	1 113	658	1 508	2 432
Oost-Vlaanderen	305 476	173 114	20 431	4 157	41 701	66 073
West-Vlaanderen	632 222	156 932	9 996	2 863	182 414	280 017
Het Rijk	2 953 417	1 516 822	230 623	43 416	297 808	864 748

TABEL III.- IJS- EN KOOLZUURIJSFABRIEKEN

Provincies	Maximum uurproductie van ijs en koolzuurijs (in kg)	Ruimte aangewend voor het opslaan van het ijs (in m ³)
Brabant	8 395	335
Henegouwen, Luik en Luxemburg	1 742	189
West-Vlaanderen	5 167	377
Antwerpen en Limburg	10 070	728
Het Rijk	25 374	1 629

TABEL IV.- KOELVERVOERMIDDELEN

Omschrijving	Totale nuttige kubieke inhoud (in m ³)
Aantal gewone isothermische vrachtwagens : 287	8 074
Aantal isothermische vrachtwagens gekoeld door middel van vriesaccumulatoren : 478	7 626
Aantal met compressoren uitgeruste koelvrachtwagens : 674	22 830
Aantal isothermische containers en met compressoren uitgeruste koelcontainers : 903	21 560
Aantal schepen : 5	41 388

**ZEEPNIJVERHEID EN NIJVERHEID DER SYNTHETISCHE WASMIDDELEN, ONDERHOUDSPRODUKTEN, PARFUMERIEEN EN
SCHOONHEIDSPRODUKTEN**

VESTIGINGEN DIE 5 OF MEER WERKLIEDEN TEWERKSTELLEN

JAAR 1983

INDELING VAN DE VESTIGINGEN PER BELANGRIJKHEIDSKLASSE VOLGENS HET AANTAL OP 30 SEPTEMBER TEWERKGESTELDE PERSONEN

Omschrijving	5 tot 19	20 tot 49	50 tot 99	100 of meer	Totaal
Aantal vestigingen	13	15	7	12	47
Aantal werklieden	105	248	399	2 086	2 838
Aantal bedienden	57	229	164	2 054	2 504

Aantal personen die niet onderworpen zijn aan de sociale zekerheid op 30 september 1983 (eigenaars en familiale helpers) : 18

AANTAL BEDIENDEN EN WERKLIEDEN DIE TEWERKGESTELD ZIJN IN DE VESTIGINGEN OP 31 MAART, 30 JUNI, 30 SEPTEMBER EN 31 DECEMBER

Personeel onderworpen aan de sociale zekerheid voor bedienden (incl. de vestigingshoofden verbonden door een arbeidsovereenkomst en de leerlingen-bedienden)				Personeel onderworpen aan de sociale zekerheid voor werklieden (incl. leerjongens-werklieden)			
Datum	Mannen	Vrouwen	Totaal	Datum	Mannen	Vrouwen	Totaal
31. 3. 1983	1 717	781	2 498	31. 3. 1983	1 537	1 158	2 695
30. 6. 1983	1 728	784	2 512	30. 6. 1983	1 588	1 225	2 813
30. 9. 1983	1 712	792	2 504	30. 9. 1983	1 607	1 231	2 838
31. 12. 1983	1 699	817	2 516	31. 12. 1983	1 580	1 212	2 792

Aantal arbeidsuren door de werklieden en de leerjongens-werklieden daadwerkelijk in 1983 gepresteerd :
4 365 236

INDELINGEN PER PROVINCIE VAN HET OP 30 SEPTEMBER TEWERKGESTELDE PERSONEEL

Provincies en gewesten	Aantal vestigingen	Bedienden			Werklieden		
		Mannen	Vrouwen	Totaal	Mannen	Vrouwen	Totaal
Antwerpen	10	396	224	620	271	337	608
Brabant	15	371	159	530	286	251	537
West-Vlaanderen	3	30	20	50	97	47	144
Oost-Vlaanderen	3	87	20	107	68	52	120
Henegouwen	5	69	28	97	155	109	264
Limburg	5	107	64	171	220	211	431
Luik, Namen en Luxemburg	6	652	277	929	510	224	734
Waals gewest	11	721	305	1 026	665	333	998
Vlaams gewest	26	922	440	1 362	868	768	1 636
Brussels gewest	10	69	47	116	74	130	204
Het Rijk	47	1 712	792	2 504	1 607	1 231	2 838

PERSONEELSUITGAVEN

Omschrijving	Waarde (in 1 000 F)
Brutowedden uitbetaald aan het personeel dat onderworpen is aan de sociale zekerheid voor bedienden	2 231 594
Brutolonen uitbetaald aan het personeel dat onderworpen is aan de sociale zekerheid voor werklieden	1 309 814
Werkgeversbijdragen aan de sociale zekerheid voor :	
- het personeel onderworpen aan de sociale zekerheid voor bedienden	533 231
- het personeel onderworpen aan de sociale zekerheid voor werklieden	501 813
Verzekeringspremies tegen arbeidsongevallen	45 644
Andere personeelsuitgaven	520 791
Totaal	5 142 887

VERBRUIKTE STOFFEN EN PRODUKTEN

Omschrijving	Eenheid	Hoeveelheid	Waarde (in 1 000 F - exclusief aftrek- bare B.T.W.)
A. Brandstoffen en elektrische energie :			
- benzine	hl	3 558	9 059
- stookoliën	hl	126 854	136 051
- vloeibaar petroleumgas	t	34	864
- steenkoolgas, aardgas	1 000 m3	6 062	64 990
- elektrische energie aangekocht of ontvangen door cessie	1 000 kWh	51 844	160 232
- andere	-	-	659
Totaal	-	-	371 855
B. Grondstoffen :			
I. Grondstoffen bestemd voor de fabricatie van zeep en synthetische wasmiddelen			
1. Dierlijke vetten, oliën en vetzuren :			
- oleïne	t	271	8 910
- stearine	t	228	7 709
- andere vetzuren van dierlijke oorsprong	t	4 070	109 907
- andere dierlijke vetten	t	362	9 240
2. Plantaardige oliën en vetzuren :			
- neutrale oliën (ruwe)	t	1 144	38 133
- vetzuren van plantaardige oorsprong en acid-oils	t	6 691	198 920
3. Diverse stoffen :			
- kaliumcarbonaat	t	383	3 959
- natriumcarbonaat	t	9 219	67 359
- sodaperboraat	t	29 096	772 953
- bijtende potas	t	4 331	47 247
- bijtende soda	t	13 111	78 037
- natriumchloride	t	2 219	7 517
- fosfaten	t	67 497	1 807 370
- silicaten	t	31 970	259 788
- gesulfoneerde vetalcohol en etherzouten van vetalcohol	t	8 177	329 613
- vette amiden	t	965	57 063
- zetmeel	t	270	6 178
- optische bleekmiddelen	t	205	54 587
- kleurstoffen	-	-	69 047
- gesulfoneerde dodecylbenzeen	t	15 370	582 241
- glycerine	t	56	3 665
- reukstoffen	t	768	372 629
- ethylalcohol	hl	16 171	285 532
- water	hl	2 239 956	4 603
- chemische produkten	-	-	2 100 668
- diverse	-	-	274 735
Totaal	-	-	7 557 610

VERBRUIKTE STOFFEN EN PRODUKTEN (vervolg)

Omschrijving	Eenheid	Hoeveelheid	Waarde (in 1 000 F - exclusief aftrek- bare B.T.W.)
II. Grondstoffen bestemd voor de fabricatie van onderhoudsprodukten :			
- kleurstoffen	t	86	11 909
- was	t	205	18 845
- olieën	t	27	1 183
- natuurlijk krijt	t	80	1 060
- stearine	t	2	171
- pigmenten	t	41	4 679
- ammoniak	hl	96	607
- alcohol	-	-	35 466
- natuurlijke harsen	t	148	8 649
- solventen	hl	32 799	82 535
- terpentijn	hl	2 181	4 918
- white spirit en andere lichte essences	hl	15 805	22 292
- zuren	t	1 374	11 938
- oliën	t	1 627	48 545
- siliconen - emulsies	t	32	5 229
- etherische oliën	t	28	15 748
- tensio-actieve produkten	t	2 059	51 414
- water en gedistilleerd water	hl	548 647	6 093
- aandrijfgas	1 000 m3	3 252	92 597
- natriumhypochloriet	t	12 112	39 661
- chemische produkten	-	-	116 650
- diverse	-	-	23 221
Totaal	-	-	603 410
III. Grondstoffen bestemd voor de fabricatie van reuk- waren en schoonheidsprodukten :			
- alcohol	hl	27 655	67 299
- essences	t	80	121 393
- vaseline	t	67	3 385
- oliën en vetten	t	168	23 734
- verfstoffen	t	17	8 776
- stearaten	t	22	3 637
- water en gedistilleerd water	hl	834 238	2 098
- chemische produkten	-	-	110 431
- diverse	-	-	559 537
Totaal	-	-	900 290
C. Andere stoffen :			
- verpakkingsmiddelen, recipiënten, enz. voor :	-	-	2 267 731
- zeep en synthetische wasmiddelen	-	-	835 680
- onderhoudsprodukten	-	-	1 495 719
- reukwerken en schoonheidsprodukten	-	-	25 143
- smeermiddelen	-	-	42 087
- stoffen gebruikt voor onderhoud en herstelling	-	-	77 396
- kleine handwerktuigen, voertuigbanden en andere niet elders genoemde behoeften	-	-	
Totaal	-	-	4 743 756
Algemeen totaal	-	-	13 805 066

Totale inkoopwaarde (in 1 000 F - exclusief aftrekbare B.T.W.) van de goederen gekocht in 1983 om in dezelfde vorm voortverkocht of afgestaan te worden : 3 813 293

BELASTINGEN, TAKSEN EN DIVERSE UITGAVEN

Omschrijving	Waarde (in 1 000 F)
Bedrag (exclusief aftrekbare B.T.W.) gefactureerd door derden voor onderhoud en herstelling van gebouwen, machines en vervoermiddelen	316 498
Bedrag (exclusief aftrekbare B.T.W.) gefactureerd door derden voor het maakwerk verricht voor rekening van de vestigingen	130 473
Bedrag van de B.T.W. die op de door de getelde vestigingen geleverde goederen en diensten ontvangen werd	2 629 440
Bedrag van de aftrekbare B.T.W. op de aankopen	3 238 082
Bedrag van de op de uitvoervergunningen aangebrachte zegels, van de verkeersbelasting op de motorrijtuigen, van de gemeente- en provinciebelastingen	21 626
Bedrag van de onroerende voorheffing (provinciale en gemeentelijke opcentiemen inbegrepen)	34 195
Kosten (exclusief aftrekbare B.T.W.) betaald voor het vervoer uitgevoerd door derden en aangerekend buiten de aankoopfacturen om	454 218
Premies voor verzekering tegen brand, diefstal en autovoertuigen en schade voortvloeiend uit auto-ongevallen	50 840
Bedrag van de huur betaald voor gebouwen die voor beroepsdoeleinden gebruikt worden en van de huur betaald voor uitrustingsgoederen (exclusief aftrekbare B.T.W.)	214 723
Bankkosten met uitsluiting van de intresten op ontleende kapitalen (exclusief aftrekbare B.T.W.)	75 212
Diverse lasten (exclusief aftrekbare B.T.W.) (1)	3 839 440

VERVAARDIGDE OF AFGEWERKTE PRODUCTEN, LEVERINGEN EN VOORRADEN

Omschrijving	Eenheid	Producten vervaardigd in de vestigingen voor eigen rekening en voor derden (maakwerk)	Geleverde producten in België en aan het buitenland		Voorraden op 31 december
			Hoeveelheid	Waarde (in 1 000 F - exclusief B.T.W.)	
I. Zeep en synthetische wasmiddelen :					
- toilet-, parfumeriezeep	t	3 967	4 105	321 883	..
- schuimbad en douchemiddelen	t	14 161	14 259	481 683	196
- produkten voor het scheren	t	578	575	94 494	..
- shampoo	t	8 924	8 865	732 427	1 377
- harde huishoudzeep, zeep voor industrieel gebruik en vloeibare zeep op vetzuurbasis	t	19 362	19 415	488 810	775
- speciale produkten voor het wassen van de handen	t	143	139	5 246	8
- waspoeders	t	154 850	154 217	7 826 377	7 388
- inweek- en voorwaspoeders	t	3 236	3 290	129 008	157
- vloeibare produkten op synthetische en gemengde basis van 12% actieve bestanddelen en meer	t	46 783	47 229	1 811 494	1 858
- bleekmiddelen	t	593	595	25 213	52
- spoelmiddelen	t	47 977	48 384	1 053 102	1 674
- produkten voor vaatwasmachines	t	11 911	13 025	485 291	..
- reinigingsmiddelen : schuurpoeder, W.C.-poeder en vloeibare middelen met minder dan 12 % actieve bestanddelen	t	30 609	31 272	887 145	1 242
- zachte zeep	t	4 295	4 302	111 173	562
- diverse	-	-	-	3 607 979	-
Totaal I	-	-	-	18 061 325	-

(1) Deze post omvat geen afschrijvingen, intresten of belastingen.

VERVAARDIGDE OF AFGEWERKTE PRODUCTEN, LEVERINGEN EN VOORRADEN (vervolg)

Omschrijving	Eenheid	Producten vervaardigd in de vestigingen voor eigen gebruik en voor derden (maakwerk) Hoeveelheid	Geleverde producten in België en aan het buitenland		Vorraden op 31 december Hoeveelheid
			Hoeveelheid	Waarde (in 1 000 F - exclusief B.T.W.)	
II. Onderhoudsprodukten :					
- produkten voor leder en schoei- sel	t	1 580	1 565	253 955	89
- produkten voor hout (meubelen, parketvloeren) en vloerbekleding	t	1 939	1 921	204 604	199
- produkten voor metalen, fornuizen en andere gebruiksvoorwerpen		729	675	56 954	79
- produkten voor auto's	t	2 331	2 374	219 527	180
- ontvlekkers en huishoudelijke appretemiddelen :					
- huishoudelijke appretemidde- len (stijfjel) en huishoude- lijke ontvlekkers	t	229	134	9 638	22
- andere (voor tapijten)	t	550	529	28 811	40
- luchtverfrissers en insectici- den voor huishoudelijk gebruik :					
- luchtverfrissers	t	1 182	1 138	92 948	123
- andere	-	-	-	1 083 700	-
Totaal II	-	-	-	1 950 137	-
III. Parfumerieën en schoonheids- produkten :					
- alcoholisch reukwater	hl	12 200	12 138	288 542	713
- parfumerieën	hl	7 612	7 527	250 335	237
- produkten voor haarverzorging	hl	3 597	2 283	59 018	213
- produkten voor haarpresentatie	t	14 198	14 178	1 674 386	147
- produkten voor huidverzorging	-	-	-	809 133	-
- poeders	t	135	126	42 295	14
- tandpasta's en produkten voor de mondhygiëne	t	2 574	2 693	637 330	247
- make-up produkten	t	613	565	681 219	95
- diverse	-	-	-	1 580 751	-
Totaal III	-	-	-	6 023 009	-
Algemeen totaal	-	-	-	26 034 471	-

Totale waarde van de leveringen (in 1 000 F) : - in België (exclusief B.T.W.) : 12 159 863

- aan het buitenland : 13 874 608

Bedrag ontvangen door de getelde vestigingen voor industriële en niet-industriële diensten (in 1 000 F - exclusief B.T.W.) : 684 801

Totale waarde van de verkoop (in 1 000 F - exclusief B.T.W.) van de goederen die de vestigingen verlaten hebben zonder er een bewerking ondergaan te hebben : 4 635 532

Van verzekeringsmaatschappijen ontvangen vergoedingen voor schade geleden ten gevolge van brand, diefstal van autovoertuigen en auto-ongevallen (in 1 000 F) : 8 469

Andere (in 1 000 F - exclusief B.T.W.) : 16 279

WAARDE DER VOORRADEN EN DER PRODUKTEN IN BEWERKING

Omschrijving	Waarde (in 1 000 F)	
	op 1 januari	op 31 december
Brandstoffen, grondstoffen en andere in bewerking te stellen produkten (exclusief aftrekbare B.T.W.)	1 477 541	1 598 453
Afgewerkte produkten en afval	935 599	1 087 204
Goederen bestemd om voortverkocht te worden in dezelfde vorm als die waarin ze aangekocht werden (exclusief aftrekbare B.T.W.)	325 509	368 174
Produkten in bewerking	266 415	295 126

INVESTERINGEN

VESTIGINGEN DIE 20 OF MEER PERSONEN TEWERKSTELLEN

(in 1 000 F)

I. Vermeerdering (exclusief aftrekbare B.T.W.)						II. Vermindering (exclusief B.T.W.)			
Nieuwe en gebruikte machines, uitrusting en voertuigen		Constructie van gebouwen en andere bouwwerken	Aankoop van bestaande gebouwen en van bebouwde en onbebouwde terreinen		Totaal	Sociale investeringen	Algemeen totaal	Verkoop van terreinen en cessie van gebruikte vaste kapitaalgoederen	
Totaal	waarvan transportmiddelen voor het vervoer van en naar het bedrijf		Totaal	waarvan onbebouwde terreinen				Totaal	waarvan onbebouwde terreinen
627 334	38 296	91 007	20 975	.	739 316	5 486	744 802	63 175	-

III. Afschrijvingen voor het geheel van het geïnvesteerde kapitaal

IV. Financiering van de investeringen

Afschrijvingen op materieel en gereedschap	412 632	Financiering met eigen middelen van de ondernemingen	707 936
Afschrijvingen op gebouwen en andere bouwwerken	111 643	Financiering met andere middelen dan die van de ondernemingen	36 866

FABRICAGE VAN PAPIER EN KARTON
VESTIGINGEN DIE 5 OF MEER WERKLIEDEN TEWERKSTELLEN
JAAR 1983

INDELING VAN DE VESTIGINGEN PER BELANGRIJKHEIDSKLASSE VOLGENS HET AANTAL OP 30 SEPTEMBER TEWERKGESTELDE PERSONEN

Omschrijving	5 tot 19	20 tot 99	100 tot 199	200 tot 499	500 en meer	Totaal
Aantal vestigingen	4	4	4	5	4	21
Aantal werklieden	25	144	275	1 371	2 595	4 410
Aantal bedienden	3	114	190	413	888	1 608

Aantal personen die niet onderworpen zijn aan de sociale zekerheid op 30 september 1983 (eigenaars en familiale helpers) : 8

AANTAL BEDIENDEN EN WERKLIEDEN TEWERKGESTELD IN DE VESTIGINGEN OP 31 MAART, 30 JUNI, 30 SEPTEMBER EN 31 DECEMBER 1983

Personeel onderworpen aan de sociale zekerheid voor bedienden (incl. de vestigingshoofden verbonden door een arbeidsovereenkomst en de leerlingen-bedienden)

Personeel onderworpen aan de sociale zekerheid voor werklieden (incl. leerjongens-werklieden)

Datum	Mannen	Vrouwen	Totaal	Datum	Mannen	Vrouwen	Totaal
31. 3. 1983	1 263	325	1 588	31. 3. 1983	4 067	270	4 337
30. 6. 1983	1 261	327	1 588	30. 6. 1983	4 098	265	4 363
30. 9. 1983	1 269	339	1 608	30. 9. 1983	4 153	257	4 410
31. 12. 1983	1 270	339	1 609	31. 12. 1983	4 167	254	4 421

Aantal arbeidsuren door de werklieden en de leerjongens-werklieden daadwerkelijk in 1983 gepresteerd : 7 121 020

INDELING PER PROVINCIE VAN HET OP 30 SEPTEMBER TEWERKGESTELDE PERSONEEL

Provincies	Aantal vestigingen	Bedienden			Werklieden		
		Mannen	Vrouwen	Totaal	Mannen	Vrouwen	Totaal
Antwerpen en Limburg	4	229	55	284	1 021	38	1 059
Brabant	7	530	186	716	1 080	81	1 161
Luik	4	158	22	180	592	52	644
Henegouwen, Namen en Luxemburg	3	172	44	216	542	23	565
Oost-Vlaanderen	3	180	32	212	918	63	981
Het Rijk	21	1 269	339	1 608	4 153	257	4 410

PERSONEELSUITGAVEN

Omschrijving	Waarde (in 1 000 F)
Brutowedden uitbetaald aan het personeel dat onderworpen is aan de sociale zekerheid voor bedienden	1 555 965
Brutolonen uitbetaald aan het personeel dat onderworpen is aan de sociale zekerheid voor werklieden	2 793 446
Werkgeversbijdragen aan de sociale zekerheid voor : - het personeel onderworpen aan de sociale zekerheid voor bedienden - het personeel onderworpen aan de sociale zekerheid voor werklieden	372 035 1 164 519
Verzekeringspremies tegen arbeidsongevallen	77 727
Andere personeelsuitgaven	466 600
Totaal	6 430 292

VERBRUIKTE STOFFEN

Omschrijving	Eenheid	Hoeveelheid	Waarde (in 1 000 F - exclusief aftrekbare B.T.W.)
A. Brandstoffen en elektrische energie :			
- benzine	hl	1 944	4 573
- stookoliën	hl	1 431 171	1 215 709
- vloeibaar petroleumgas	t	1 190	18 866
- steenkoolgas, aardgas	1 000 m3	91 571	702 018
- elektrische energie aangekocht of ontvangen door cessie	1 000 kWh	(1) 1 013 720	1 667 326
- andere	-	-	402 987
Totaal	-	-	4 011 479
B. Grondstoffen :			
- hout voor papierdeeg :			
- Belgisch hout	stère	799 049	676 317
- vreemd hout	stère	1 460 714	1 332 298
- houtdeeg mechanisch verkregen (drooggewicht ad 90%) (2)	t	149 159	664 651
- ander deeg (2)	t	358 846	7 322 109
- oud papier	t	204 846	751 179
- vulstof, hars en lijm	t	133 379	1 540 426
- aluminiumsulfaat	t	17 088	66 197
- kleurstoffen	t	919	105 738
- andere scheikundige produkten	t	90 412	2 168 695
- papier en andere grondstoffen (3)	-	-	2 819 519
Totaal	-	-	17 447 129
C. Andere stoffen :			
- verpakkingsmiddelen, recipiënten, enz.	-	-	506 244
- smeermiddelen	kg	455 166	21 623
- stoffen gebruikt voor onderhoud en herstelling	-	-	388 350
- kleine handwerktuigen, voertuigbanden en andere niet elders genoemde benodigdheden	-	-	268 395
Totaal	-	-	1 184 612
Algemeen totaal	-	-	22 643 220

(1) Hoeveelheden voortgebracht in de vestigingen inbegrepen.

(2) Inbegrepen de hoeveelheden voortgebracht in de getelde vestigingen waarvoor geen overeenstemmende waarde aan-gegeven is.

(3) Inbegrepen de totale inkoopwaarde (exclusief aftrekbare B.T.W.) van de goederen gekocht om in dezelfde vorm voortverkocht of afgestaan te worden.

BELASTINGEN, TAKSEN EN DIVERSE UITGAVEN

Omschrijving	Waarde (in 1 000 F)
Bedrag (exclusief aftrekbare B.T.W.) gefactureerd door derden voor onderhoud en herstelling van gebouwen, machines en vervoermiddelen	761 446
Bedrag (exclusief aftrekbare B.T.W.) gefactureerd door derden voor het maakwerk verricht voor rekening van de vestigingen	68 475
Bedrag van de B.T.W. die op de door de getelde vestigingen geleverde goederen en diensten ontvangen werd	1 508 925
Bedrag van de aftrekbare B.T.W. op de aankopen	3 164 641
Bedrag van de op de uitvoervergunningen aangebrachte zegels, van de verkeersbelasting op de motorrijtuigen, van de gemeente- en provinciebelastingen	70 990
Bedrag van de onroerende voorheffing (provinciale en gemeentelijke opcentiemen inbegrepen)	66 957
Kosten (exclusief aftrekbare B.T.W.) betaald voor het vervoer uitgevoerd door derden en aangerekend buiten de aankoopfacturen om	299 249
Premies voor verzekering tegen brand, diefstal van autovoertuigen en schade voortvloeiend uit auto-ongevallen	71 026
Bedrag van de huur betaald voor gebouwen die voor beroepsdoeleinden gebruikt worden en van de huur betaald voor uitrustingsgoederen (exclusief aftrekbare B.T.W.)	169 784
Bankkosten met uitsluiting van de intrasten op ontleende kapitalen (exclusief aftrekbare B.T.W.)	52 247
Diverse lasten (exclusief aftrekbare B.T.W.) (1)	2 627 559

VERVAARDIGDE OF AFGEWERKTE PRODUCTEN, LEVERINGEN EN VOORRADEN

Afgewerkte produkten	Eenheid	Vervaardigde of afgewerkte produkten in de vestigingen voor eigen rekening en maakloon voor derden Hoeveelheid	Geleverde produkten				Voorraden op 31 december Hoeveelheid
			bestemd voor België		bestemd voor het buitenland		
			Hoeveelheid	Waarde (in 1000 F - exclusief B.T.W.)	Hoeveelheid	Waarde (in 1 000 F)	
Schrijf- en drukpapier en karton :							
- met hout	t	257 063	44 853	1 267 997	213 793	5 958 096	9 054
- zonder hout	t	46 619	22 080	995 381	25 420	1 303 478	6 098
Wit papier en karton ander dan schrijf- en drukpapier en karton, pakpapier en karton van hoge kwaliteit en andere pakpapier (2)	t	107 101	40 869	1 259 745	59 481	2 249 013	5 883
Grof grijs karton en ander karton	t	105 912	65 336	1 344 149	40 702	1 479 601	3 815
Dagbladpapier	t	111 759)))))
Deeg (drooggewicht ad 90 %)	t	508 153	130 500	3 081 108	280 103	11 907 399	27 734
Bewerkt papier en karton	t	(3) 199 329)))))
Totaal	-	(4) -	-	7 948 380	-	22 897 587	* -

- Totale waarde van de verkoop van goederen die de vestigingen verlaten hebben zonder er een bewerking ondergaan te hebben en totale waarde van de verkoop van afval (in 1 000 F - exclusief B.T.W.) : 3 117 809
- Waarde van de produkten afgestaan aan andere afdelingen van de vestigingen en aan andere vestigingen van de ondernemingen (in 1 000 F) : 2 761 391
- Andere inkomsten (in 1 000 F) : 373 647

- (1) Deze post omvat geen afschrijvingen, intrasten of belastingen.
- (2) Kraft, imitatieperkament, echt perkament (geperkamenteerd papier) en sulfiet.
- (3) Totale produktie, inbegrepen die der vestigingen die hun deeg aanwenden voor hun eigen produktie.
- (4) Totale produktie van papier en karton : 730 597 ton

WAARDE DER VOORRADEN EN DER PRODUKTEN IN BEWERKING

Omschrijving	Waarde (in 1 000 F)	
	op 1 januari	op 31 december
Vorraden :		
- brandstoffen, grondstoffen en andere in bewerking te stellen produkten (exclusief aftrekbare B.T.W.)	2 448 622	2 659 893
- afgewerkte produkten	1 267 492	1 536 409
Produkten in bewerking	641 341	652 092

INVESTERINGEN

VESTIGINGEN DIE 20 OF MEER PERSONEN TEWERKSTELLEN

(in 1 000 F)

I. Vermeerdering, exclusief aftrekbare B.T.W.							II. Vermindering, exclusief B.T.W.		
Nieuwe en gebruikte machines, uitrusting en voertuigen		Constructie van gebouwen en andere bouwwerken	Aankoop van bestaande gebouwen en andere bouwwerken en van bebouwde en onbebouwde terreinen		Totaal	Sociale investeringen	Algemeen totaal	Verkoop van terreinen en cessies van gebruikte vaste kapitaalgoederen	
Totaal	waarvan transportmiddelen voor het vervoer van en naar het bedrijf		Totaal	waarvan onbebouwde terreinen				Totaal	waarvan onbebouwde terreinen
1 778 409	17 661	207 039 (1)	46 606	..	2 032 054	..	2 032 054	228 335	..
III. Afschrijvingen voor het geheel van het geïnvesteerde kapitaal					IV. Financiering van de investeringen				
Afschrijvingen op materieel en gereedschap			1 424 195		Financiering met eigen middelen van de ondernemingen			1 357 191	
Afschrijvingen op gebouwen en andere bouwwerken			308 730		Financiering met andere middelen dan die van de ondernemingen			674 863	

.. Vertrauwelijk cijfer.

(1) De sociale investeringen inbegrepen.

BONTNIJVERHEID EN NIJVERHEID DER BEHAARDE HUIDEN
Sectie A : Snijderijen
VESTIGINGEN DIE 5 OF MEER WERKLIEDEN TEWERKSTELLEN
JAAR 1983

Aantal vestigingen : 9

Aantal personen die niet onderworpen zijn aan de sociale zekerheid op 30 september 1983 (eigenaars en familiale helpers) : 7

AANTAL BEDIENDEN EN WERKLIEDEN TEWERKGESTELD IN DE VESTIGINGEN OP 31 MAART, 30 JUNI, 30 SEPTEMBER EN 31 DECEMBER 1983

Personeel onderworpen aan de sociale zekerheid voor bedienden (incl. de vestigingshoofden verbonden door een arbeidsovereenkomst en de leerlingen-bedienden)				Personeel onderworpen aan de sociale zekerheid voor werklieden (incl. leerjongens-werklieden)			
Datum	Mannen	Vrouwen	Totaal	Datum	Mannen	Vrouwen	Totaal
31.03.1983	11	7	18	31.03.1983	107	54	161
30.06.1983	11	7	18	30.06.1983	107	68	175
30.09.1983	12	7	19	30.09.1983	109	73	182
31.12.1983	12	7	19	31.12.1983	113	72	185

Aantal arbeidsuren door de werklieden en de leerjongens-werklieden daadwerkelijk in 1983 gepresteerd : 244 821

PERSENEELSUITGAVEN

Omschrijving	Waarde (in 1 000 F)
Brutowedden uitbetaald aan het personeel dat onderworpen is aan de sociale zekerheid voor bedienden	10 125
Brutolonen uitbetaald aan het personeel dat onderworpen is aan de sociale zekerheid voor werklieden	52 529
Werkgeversbijdragen aan de sociale zekerheid voor :	
- het personeel onderworpen aan de sociale zekerheid voor bedienden	2 476
- het personeel onderworpen aan de sociale zekerheid voor werklieden	20 159
Verzekeringspremies tegen arbeidsongevallen	1 432
Andere personeelsuitgaven	2 696
Totaal	89 417

VERBRUIKTE STOFFEN EN PRODUKTEN

Omschrijving	Eenheid	Hoeveelheid	Waarde (in 1 000 F - exclusief aftrekbare B.T.W.)
A. Brandstoffen en elektrische energie:			
- benzine	hl	292	855
- stookoliën	hl	2 325	3 156
- gas	-	-	515
- elektrische energie	1 000 KWh	822	2 700
- andere	-	-	320
Totaal	-	-	7 546
B. Grondstoffen:			
- ruwe konijn- en hazevellen	t	2 033	120 295
- haar	t	101	22 882
- chemische produkten	-	-	1 430
- andere grondstoffen	-	-	1 205
Totaal	-	-	145 812
C. Andere stoffen:			
- verpakkingsmiddelen, recipiënten, enz.	-	-	717
- stoffen gebruikt voor onderhoud en herstelling	-	-	551
- kleine handwerktuigen, voertuigbanden en andere niet elders genoemde behoeften	-	-	1 641
Totaal	-	-	2 909
Algemeen totaal	-	-	156 267
Totale inkoopwaarde (in 1 000 F - exclusief aftrekbare B.T.W.) van de goederen gekocht om in dezelfde vorm voortverkocht of afgestaan te worden :			34 291

BELASTINGEN, TAKSEN EN DIVERSE UITGAVEN

Omschrijving	Waarde (in 1 000 F)
Bedrag (exclusief aftrekbare B.T.W.) gefactureerd door derden voor onderhoud en herstelling van gebouwen, machines en vervoermiddelen	5 888
Bedrag (exclusief aftrekbare B.T.W.) gefactureerd door derden voor het maakwerk verricht voor rekening van de vestigingen	6 765
Bedrag van de B.T.W. die op de door de getelde vestigingen geleverde goederen en diensten ontvangen werd	1 603
Bedrag van de aftrekbare B.T.W. op de aankopen	6 071
Bedrag van de op de uitvoervergunningen aangebrachte zegels, van de verkeersbelasting op de motorvoertuigen, van de gemeente- en provinciebelastingen	484
Bedrag van de onroerende voorheffing (provinciale en gemeentelijke opcentiemen inbegrepen)	676
Kosten (exclusief aftrekbare B.T.W.) betaald voor het vervoer uitgevoerd door derden en aangerekend buiten de aankoopfacturen om	4 629
Premies voor verzekering tegen brand, diefstal van autovoertuigen en schade voortvloeiend uit auto-ongevallen	2 302
Bedrag van de huur betaald voor gebouwen die voor beroepsdoeleinden gebruikt worden en van de huur betaald voor uitrustingsgoederen (exclusief aftrekbare B.T.W.)	1 775
Bankkosten met uitsluiting van de intresten op ontleende kapitalen (exclusief aftrekbare B.T.W.)	928
Diverse lasten (exclusief aftrekbare B.T.W.) (1)	15 587

(1) Deze post omvat geen afschrijvingen, intresten of belastingen.

PRODUKTIE, LEVERINGEN EN VOORRADEN

Omschrijving	Eenheid	Productie voor eigen rekening en voor derden tegen maakloon Hoeveelheid	Leveringen				Voorraad op 31.12.1983 Hoeveelheid
			in België		aan het buitenland		
			Hoeveelheid	Waarde (in 1 000 F - exclusief B.T.W.)	Hoeveelheid	Waarde (in 1 000 F)	
Haar voor :							
- hoedenfabrieken	t	55	(1)	(1)	88	78 426	13
- spinnerijen en andere toepassingen	t	309	37	18 518	266	166 534	39
Vermicelli	t	747	(1)	(1)	618	2 123	207
Afval en andere	-	-	-	4 998	-	20 225	-
Totaal	-	-	-	23 516	-	267 308	-

Waarde van de verkoop van goederen die de vestigingen verlaten hebben zonder er een bewerking ondergaan te hebben (in 1 000 F - exclusief B.T.W.) : 50 947
 Andere inkomsten (in 1 000 F - exclusief B.T.W.) : 2 772

WAARDE DER VOORRADEN EN DER PRODUKTEN IN BEWERKING

Omschrijving	Waarde (in 1 000 F)	
	op 1.1.1983	op 31.12.1983
Vorraden :		
- brandstoffen, grondstoffen en andere in bewerking te stellen produkten (exclusief aftrekbare B.T.W.)	13 921	24 957
- afgewerkte produkten	26 144	28 410
- goederen bestemd om voortverkocht te worden in dezelfde vorm als die waarin ze aangekocht werden (exclusief aftrekbare B.T.W.)	79 486	73 835
Produkten in bewerking	2 843	1 625

(1) De leveringen in België werden bijgevoegd bij de leveringen aan het buitenland.

BONTNIJVERHEID EN NIJVERHEID DER BEHAARDE HUIDEN
Sectie B : APPRETUUR, VERVEN, GLANZEN VAN PELZEN
Pelswerkconfectie
VESTIGINGEN DIE 5 OF MEER WERKLIEDEN TEWERKSTELLEN
JAAR 1983

INDELING VAN DE VESTIGINGEN PER BELANGRIJKHEIDSKLASSE VOLGENS HET AANTAL OP 30 SEPTEMBER TEWERKGESTELDE PERSONEN

Omschrijving	5 tot 9	10 tot 19	20 tot 49	50 of meer	Totaal
Aantal vestigingen	11	10	8		29
Aantal werklieden	54	99	136	98	387
Aantal bedienden	6	33	42	18	99

Aantal personen die niet onderworpen zijn aan de sociale zekerheid op 30 september 1983 (eigenaars en familiale helpers) : 20

AANTAL BEDIENDEN EN WERKLIEDEN TEWERKGESTELD IN DE VESTIGINGEN OP 31 MAART, 30 JUNI, 30 SEPTEMBER EN 31 DECEMBER 1983

Personeel onderworpen aan de sociale zekerheid voor bedienden (incl. de vestigingshoofden verbonden door een arbeidsovereenkomst en de leerlingen-bedienden)				Personeel onderworpen aan de sociale zekerheid voor werklieden (incl. leerjongens-werklieden, excl. huisarbeiders)			
Datum	Mannen	Vrouwen	Totaal	Datum	Mannen	Vrouwen	Totaal
31.03.1983	41	58	99	31.03.1983	208	187	395
30.06.1983	40	57	97	30.06.1983	209	193	402
30.09.1983	42	57	99	30.09.1983	203	184	387
31.12.1983	41	56	97	31.12.1983	206	183	389
				Huisarbeiders op 31.12.1983	3	18	21

Aantal arbeidsuren door de werklieden en de leerjongens-werklieden daadwerkelijk in 1983 gepresteerd: 617 609

PERSONEELSUITGAVEN

Omschrijving	Waarde (in 1 000 F)
Brutowedden uitbetaald aan het personeel dat onderworpen is aan de sociale zekerheid voor bedienden	60 278
Brutolonen uitbetaald aan het personeel dat onderworpen is aan de sociale zekerheid voor : - werklieden - huisarbeiders	141 831 4 364
Werkgeversbijdragen aan de sociale zekerheid voor : - het personeel onderworpen aan de sociale zekerheid voor bedienden - het personeel onderworpen aan de sociale zekerheid voor : werklieden huisarbeiders	14 158 50 631 1 284
Verzekeringspremies tegen arbeidsongevallen	3 511
Andere personeelsuitgaven	14 324
Totaal	290 381

Omschrijving	Eenheid	Hoeveelheid	Waarde (in 1 000 F - exclusief aftrek- bare B.T.W.)
Brandstoffen en elektrische energie :			
- benzine	hl	910	2 610
- stookoliën	hl	13 254	13 330
- steenkoolgas, aardgas	1 000 m3	62	678
- elektrische energie aangekocht of ontvangen door cessie	1 000 Kwh	3 143	11 196
- andere	-	-	1 995
Totaal	-	-	29 809
Grondstoffen voor :			
a) appretuur, verven of glanzen van pelzen :			
- ruwe konijnveellen en ander ruw pelterijwerk	stuks	2 613 641	171 995
- appreteerstoffen	t	1 506	43 851
- kleurstoffen	t	12	7 653
b) pelswerkconfectie :			
- appretuurpelterijwerk en/of geverfd pelterijwerk	-	-	136 699
- textielstoffen	-	-	6 195
Andere grondstoffen	-	-	18 701
Totaal	-	-	385 094
Andere stoffen :			
- verpakkingsmiddelen, recipiënten, enz.	-	-	1 572
- stoffen gebruikt voor onderhoud en herstelling	-	-	988
- kleine handwerktuigen, voertuigbanden en andere niet elders genoemde behoeften	-	-	704
Totaal	-	-	3 264
Algemeen totaal	-	-	418 167

Totale inkoopwaarde (in 1 000 F - exclusief aftrekbare B.T.W.) van de goederen gekocht om in dezelfde vorm voortverkocht te worden : 96 409

BELASTINGEN, TAKSEN EN DIVERSE UITGAVEN

Omschrijving	Waarde (in 1 000 F)
Bedrag (exclusief aftrekbare B.T.W.) gefactureerd door derden voor onderhoud en herstelling van gebouwen, machines en vervoermiddelen	15 323
Bedrag (exclusief aftrekbare B.T.W.) gefactureerd door derden voor het maakwerk verricht voor rekening van de vestigingen	10 432
Bedrag van de B.T.W. die op de door de getelde vestigingen geleverde goederen en diensten ontvangen werd	127 254
Bedrag van de aftrekbare B.T.W. op de aankopen	82 763
Bedrag van de op de uitvoervergunningen aangebrachte zegels, van de verkeersbelasting op de motorrijtuigen, van de gemeente- en provinciebelastingen	1 197
Bedrag van de onroerende voorheffing (provinciale en gemeentelijke opcentiemen inbegrepen)	1 512
Kosten (exclusief aftrekbare B.T.W.) betaald voor het vervoer uitgevoerd door derden en aangerekend buiten de aankoopfacturen om	14 038
Premies voor verzekering tegen brand, diefstal van autovoertuigen en schade voortvloeiend uit auto-ongevallen	8 065
Bedrag van de huur betaald voor gebouwen die voor beroepsdoeleinden gebruikt worden en van de huur betaald voor uitrustingsgoederen (exclusief aftrekbare B.T.W.)	15 204
Bankkosten met uitsluiting van de intresten op ontleende kapitalen (exclusief aftrekbare B.T.W.)	6 406
Diverse lasten (exclusief aftrekbare B.T.W.) (1)	61 540

(1) Deze post omvat geen afschrijvingen, intresten of belastingen.

PRODUKTIE EN LEVERINGEN

Omschrijving	Eenheid	Productie voor eigen rekening en voor derden tegen maakloon Hoeveelheid	Leveringen in België en aan het buitenland	
			Hoeveelheid	Waarde (in 1 000 F - exclusief B.T.W.)
Appretuur van pelzen, verven en/of glanzen van pelzen	stuks	3 094 462	2 219 492	413 734
Pelswerkconfectie	-	-	-	306 128
Andere afgewerkte produkten en afval	-	-	-	62 836
Totaal	-	-	-	782 698

Waarde (in 1 000 F - exclusief B.T.W.) van de verkoop van goederen die de vestigingen verlaten hebben zonder er een bewerking ondergaan te hebben : 139 928

Andere inkomsten (in 1 000 F - exclusief B.T.W.) : 181 374

WAARDE DER VOORRADEN EN DER PRODUKTEN IN BEWERKING

Omschrijving	Waarde (in 1 000 F)	
	op 1.1.1983	op 31.12.1983
Vorraden :		
- brandstoffen, grondstoffen en andere in bewerking te stellen produkten (exclusief aftrekbare B.T.W.)	99 569	104 427
- afgewerkte produkten	177 817	160 886
- goederen bestemd om voortverkocht te worden in dezelfde vorm als die waarin ze aangekocht werden (exclusief aftrekbare B.T.W.)	93 286	81 452
Produkten in bewerking	27 362	21 198

INVESTERINGEN
IN DE BONTNIJVERHEID EN NIJVERHEID DER BEHAARDE HUIDEN
VESTIGINGEN DIE 20 OF MEER PERSONEN TEWERKSTELLEN

JAAR 1983

(in 1 000 F)

I. Vermeerdering (exclusief aftrekbare B.T.W.)			II. Vermindering (exclusief B.T.W.)		
Nieuwe en gebruikte machines, uitrusting en voertuigen		Constructie en aankoop van bestaande gebouwen en van beboude en onbeboude terreinen	Totaal	Verkoop van terreinen en cessie van gebruikte vaste kapitaal-goederen	
Totaal	waaryan transportmid-delen voor het vervoer van en naar het bedrijf				
16 892	5 823	2 407 (1)	19 299	2 115	

III. Afschrijvingen voor het geheel van het ge-investeerde kapitaal		IV. Financiering van de investeringen	
Afschrijvingen op materieel en gereedschap	Afschrijvingen op gebouwen en andere bouwwerken	Financiering met eigen middelen van de ondernemingen	Financiering met andere middelen dan die van de ondernemingen
16 581	6 574	14 440	4 859

(1) Sociale investeringen inbegrepen.

KATOENSPINNERIJEN (1)

153.-

JAAR 1983

VESTIGINGEN DIE 5 OF MEER WERKLIEDEN TEWERKSTELLEN

INDELING VAN DE VESTIGINGEN PER BELANGRIJKHEIDSKLASSE VOLGENS HET AANTAL OP 30 SEPTEMBER TEWERKGESTELDE PERSONEN

Omschrijving	5 tot 19	20 tot 49	50 tot 99	100 tot 199	200 en meer	Totaal
Aantal vestigingen	5		4	3	3	15
Aantal werklieden	91		245	335	2 699	3 370
Aantal bedienden	-	7	13	25	291	336

Aantal personen die niet onderworpen zijn aan de sociale zekerheid op 30 september 1983 (eigenaars en familiale helpers): 10

AANTAL BEDIENDEN EN WERKLIEDEN TEWERKGESTELD IN DE VESTIGINGEN OP 31 MAART, 30 JUNI, 30 SEPTEMBER EN 31 DECEMBER 1983

Personeel onderworpen aan de sociale zekerheid voor bedienden (incl. de vestigingshoofden verbonden door een arbeidsovereenkomst en de leerlingen-bedienden)				Personeel onderworpen aan de sociale zekerheid voor werklieden (incl. leerjongens-werklieden)			
Datum	Mannen	Vrouwen	Totaal	Datum	Mannen	Vrouwen	Totaal
31.03.1983	242	96	338	31.03.1983	2 295	981	3 276
30.06.1983	240	98	338	30.06.1983	2 319	976	3 295
30.09.1983	240	96	336	30.09.1983	2 381	989	3 370
31.12.1983	244	102	346	31.12.1983	2 461	1 004	3 465

Aantal arbeidsuren door de werklieden en de leerjongens-werklieden daadwerkelijk in 1983 gepresteerd :
4 702 250

(1) Fijn-, kaart- en coconspinnerijen.

PERSONEELUITGAVEN

Omschrijving	Waarde (in 1 000 F)
Brutowedden uitbetaald aan het personeel dat onderworpen is aan de sociale zekerheid voor bedienden	351 221
Brutolonen uitbetaald aan het personeel dat onderworpen is aan de sociale zekerheid voor werklieden	1 327 029
Werkgeversbijdragen aan de sociale zekerheid voor :	
- het personeel dat onderworpen is aan de sociale zekerheid voor bedienden	81 254
- het personeel dat onderworpen is aan de sociale zekerheid voor werklieden	527 836
Verzekeringspremies tegen arbeidsongevallen	25 026
Andere personeelsuitgaven	232 995
Totaal	2 545 361

VERBRUIKTE STOFFEN

Omschrijving	Eenheid	Hoeveelheid	Waarde (in 1 000 F - exclusief aftrekbare B.T.W.)
A. Brandstoffen en elektrische energie :			
- benzine	hl	821	2 046
- stookoliën	hl	48 063	38 762
- elektrische energie aangekocht of ontvangen door cessie en in de vestigingen voortgebracht	1 000 kWh	157 575	407 978
- andere	-	-	421
Totaal	-	-	449 207
B. Grondstoffen :			
- katoen	t	38 599	2 925 878
- synthetische vezels (discontinuu)	t	10 684	821 022
- kunstmatige vezels	t	9 224	655 131
- katoenafval	t	3 212	154 085
- veredelingshulpstoffen	t	30 279	15 467
- diverse	-	-	90 854
Totaal	-	-	4 662 437
C. Andere stoffen :			
- verpakkingsmiddelen, recipiënten, enz.	-	-	67 261
- smeermiddelen	t	61	2 706
- stoffen gebruikt voor onderhoud en herstelling	-	-	97 324
- kleine handwerktuigen, voertuigbanden en andere niet elders genoemde benodigdheden	-	-	2 777
Totaal	-	-	170 068
ALGEMEEN TOTAAL	-	-	5 281 712

Totale inkoopwaarde (in 1 000 F - exclusief aftrekbare B.T.W.) van de goederen gekocht om in dezelfde vorm voortverkocht of afgestaan te worden : 25 941

Omschrijving	Waarde (in 1 000 F)
Bedrag (exclusief aftrekbare B.T.W.) gefactureerd door derden voor onderhoud en herstelling van gebouwen, machines en vervoermiddelen	175 098
Bedrag (exclusief aftrekbare B.T.W.) gefactureerd door derden voor het maakwerk verricht voor rekening van de vestigingen	59 895
Bedrag van de B.T.W. die op de door de getelde vestigingen geleverde goederen en diensten ontvangen werd	333 280
Bedrag van de aftrekbare B.T.W. op de aankopen	366 007
Bedrag van de op de uitvoervergunningen aangebrachte zegels, van de verkeersbelasting op de motorrijtuigen, van de gemeente- en provinciebelastingen	13 736
Bedrag van de onroerende voorheffing (provinciale en gemeentelijke opcentiemen inbegrepen)	23 650
Kosten (exclusief aftrekbare B.T.W.) betaald voor het vervoer uitgevoerd door derden en aangerekend buiten de aankoopfacturen om	92 091
Premies voor verzekering tegen brand, diefstal van autovoertuigen en schade voortvloeiend uit auto-ongevallen	24 893
Bedrag van de huur betaald voor gebouwen die voor beroepsdoeleinden gebruikt worden en van de huur betaald voor uitrustingsgoederen (exclusief aftrekbare B.T.W.)	10 643
Bankkosten met uitsluiting van de intresten op ontleende kapitalen (exclusief aftrekbare B.T.W.)	32 327
Diverse lasten (exclusief aftrekbare B.T.W.) (1)	181 680

PRODUKTIE, LEVERINGEN EN VOORRADEN

Omschrijving	Produktie voor eigen rekening en voor derden tegen maakloon Hoeveelheid (t)	Cessies (2) Hoeveelheid (t)	Geleverde produkten				Voorraad op 31 december Hoeveelheid (t)
			in België		aan het buitenland		
			Hoeveelheid (t)	Waarde (in 1 000 F - exclusief B.T.W.)	Hoeveelheid (t)	Waarde (in 1 000 F)	
Garens van onvermengde katoen :							
- gekamde garens	2 085) 13 889	1 110	226 449) 1 018	184 772	337
- gekaarde garens	29 535)	7 866	1 123 266) 7 576	1 090 412	1 766
Garens van onvermengde rayonvezels	7 541	.	4 555	502 130	600	60 096	401
Garens van synthetische vezels	1 332) 3 863) 7 799) 1 401 560) 5 746) 1 356 610) 1 786
Gemengde garens	16 787))))))
Tweecilindercocongarens	1 076	819	.) 35 995	.) 48 393	.
Afval en andere	-	-	-)	-)	-
Totaal	-	-	-	3 289 400	-	2 740 283	-

Omschrijving	Waarde (in 1 000 F)
waarde van de produkten afgestaan aan andere afdelingen van de vestigingen of aan andere vestigingen van de ondernemingen (exclusief B.T.W.)	2 766 025
Totale waarde van de verkoop van goederen die de vestigingen verlaten hebben zonder er een bewerking ondergaan te hebben (exclusief B.T.W.)	51 040
Andere inkomsten (exclusief B.T.W.)	138 840

(1) Deze post omvat geen afschrijvingen, intresten of belastingen.

(2) Hoeveelheden afgestaan aan andere afdelingen van de vestigingen of aan andere vestigingen van de ondernemingen.

. . . Vertrouwelijk cijfer.

WAARDE VAN DE VOORRADEN EN VAN DE PRODUKTEN IN BEWERKING

Omschrijving	Waarde (in 1 000 F)	
	op 1 januari 1983	op 31 december 1983
A. Voorraden :		
- brandstoffen, grondstoffen en andere in bewerking te stellen produkten (exclusief aftrekbare B.T.W.)	1 001 772	1 550 985
- afgewerkte produkten en afval (1)	364 513	529 142
B. Produkten in bewerking	46 263	96 700

INVESTERINGEN

VESTIGINGEN DIE 20 OF MEER PERSONEN TEWERKSTELLEN

(in 1 000 F)

I. Vermeerdering (exclusief aftrekbare B.T.W.)						II. Vermindering (exclusief B.T.W.)		
Nieuwe en gebruikte machines, uitrusting en voertuigen		Constructie van gebouwen en andere bouwwerken; aankoop van bestaande gebouwen en van gebouwde en onbebouwde terreinen		Totaal	Sociale investeringen	Algemeen totaal	Verkoop van terreinen en cessie van gebruikte vaste kapitaalgoederen	
Totaal	waarvan transportmiddelen voor het vervoer van en naar het bedrijf	Totaal	waarvan onbebouwde terreinen				Totaal	waarvan onbebouwde terreinen
446 588	12 968	9 051(2)	..	455 639	..	455 639	118 906	..

III. Afschrijvingen voor het geheel van het geïnvesteerde kapitaal		IV. Financiering van de investeringen	
Afschrijvingen op materieel en gereedschap	346 506	Financiering met eigen middelen van de ondernemingen	318 359
Afschrijvingen op gebouwen en andere bouwwerken	20 365	Financiering met andere middelen dan die van de ondernemingen	137 280

(1) Inbegrepen de goederen bestemd om voortverkocht te worden in dezelfde vorm als die waarin ze aangekocht werden.

(2) Inbegrepen de sociale investeringen.
.. Vertrouwelijk cijfer.

KAARDWOLSPINNERIJEN EN SPINNERIJEN VAN WOL VOOR DEKENS

VESTIGINGEN DIE 5 OF MEER WERKLIEDEN TEWERKSTELLEN

JAAR 1983

INDELING VAN DE VESTIGINGEN PER BELANGRIJKHEIDSKLASSE VOLGENS HET AANTAL OP 30 SEPTEMBER TEWERKGESTELDE PERSONEN (1)

Omschrijving	5 tot 49	50 tot 99	100 en meer	Totaal
Aantal vestigingen	6	5	9	20
Aantal werklieden	291	365	1 632	2 288
Aantal bedienden	20	58	161	239

Aantal personen die niet onderworpen zijn aan de sociale zekerheid op 30 september 1983 (eigenaars en familiale helpers) : 9

AANTAL BEDIENDEN EN WERKLIEDEN TEWERKGESTELD IN DE VESTIGINGEN OP 31 MAART, 30 JUNI, 30 SEPTEMBER EN 31 DECEMBER 1983

Personeel onderworpen aan de sociale zekerheid voor bedienden (incl. de vestigingshoofden verbonden door een arbeidsovereenkomst en de leerlingen-bedienden)				Personeel onderworpen aan de sociale zekerheid voor werklieden (incl. leerjongens-werklieden)			
Datum	Mannen	Vrouwen	Totaal	Datum	Mannen	Vrouwen	Totaal
31.3. 1983	206	59	265	31.3.1983	1 380	802	2 182
30.6. 1983	206	57	263	30.6.1983	1 423	811	2 234
30.9. 1983	204	57	261	30.9.1983	1 470	839	2 309
31.12.1983	202	56	258	31.12.1983	1 535	865	2 400

Aantal arbeidsuren door de werklieden en de leerjongens-werklieden daadwerkelijk in 1983 gepresteerd : 3 446 214

INDELING PER PROVINCIE VAN HET OP 30 SEPTEMBER 1983 TEWERKGESTELDE PERSONEEL

Provincies en gewesten	Aantal vestigingen	Bedienden			Werklieden		
		Mannen	Vrouwen	Totaal	Mannen	Vrouwen	Totaal
Luik en Henegouwen	7	68	19	87	325	228	553
Oost-Vlaanderen en West-Vlaanderen	9	117	28	145	933	506	1 439
Antwerpen en Limburg	4	19	10	29	212	105	317
Waals gewest	7	68	19	87	325	228	553
Vlaams gewest	13	136	38	174	1 145	611	1 756
Het Rijk	20	204	57	261	1 470	839	2 309

(1) Op basis van de maandelijkse statistiek vertegenwoordigen de vestigingen die minder dan 5 werklieden tewerkstellen in september een onbeduidende fractie van het totale aantal voor die maand getelde werklieden.

PERSONEELSUITGAVEN

Omschrijving	Waarde (in 1 000 F)
Brutowedden uitbetaald aan het personeel dat onderworpen is aan de sociale zekerheid voor bedienden	246 833
Brutolonen uitbetaald aan het personeel dat onderworpen is aan de sociale zekerheid voor werklieden	906 351
Werkgeversbijdragen aan de sociale zekerheid voor :	
- het personeel onderworpen aan de sociale zekerheid voor bedienden	59 666
- het personeel onderworpen aan de sociale zekerheid voor werklieden	361 233
Verzekeringspremies tegen arbeidsongevallen	24 625
Andere personeelsuitgaven	156 367
Totaal	1 755 075

VERBRUIKTE STOFFEN EN PRODUKTEN

Omschrijving	Eenheid	Hoeveelheid	Waarde (in 1 000 F - exclusief aftrekbare B.T.W.)
A. Brandstoffen en elektrische energie :			
- benzine	hl	2 392	6 465
- stookoliën	hl	43 220	42 482
- elektrische stroom aangekocht of ontvangen door cessie	1 000 kWh	64 497	186 806
- andere	-	-	39 560
Totaal	-	-	275 313
B. Grondstoffen :			
- gewassen wol	t	15 814	1 901 560
- wolafval (wolkamelingen inbegrepen)	t	405	37 597
- kunstmatige vezels (discontinuu)	t	2 423	154 578
- synthetische vezels (discontinuu)	t	25 305	2 462 259
- andere spinbare stoffen	t	443	458 129
Totaal	-	-	5 014 123
C. Stoffen voor de veredeling :			
- zeep, oliën, alcohol, oliën, enz.	t	364	25 181
- kleurstoffen	t	125	49 015
- andere scheikundige produkten	t	1 441	50 689
Totaal	-	-	124 885
D. Andere stoffen :			
- verpakkingsmiddelen, recipiënten, enz.	-	-	83 637
- smeermiddelen	t	105	6 370
- stoffen gebruikt voor onderhoud en herstelling	-	-	60 940
- kleine handwerktuigen, voertuigbanden en andere niet elders genoemde benodigdheden	-	-	13 090
Totaal	-	-	164 037
Algemeen totaal	-	-	5 578 358

Totale Inkoopwaarde (in 1 000 F - exclusief aftrekbare B.T.W.) van de goederen gekocht om in dezelfde vorm voortverkocht of afgestaan te worden : 64 315

BELASTINGEN, TAKSEN EN DIVERSE UITGAVEN

Omschrijving	Waarde (in 1'000 F)
Bedrag (exclusief aftrekbare B.T.W.) gefactureerd door derden voor onderhoud en herstelling van gebouwen, machines en vervoermiddelen	128 116
Bedrag (exclusief aftrekbare B.T.W.) gefactureerd door derden voor het maakwerk verricht voor rekening van de vestigingen	269 395
Bedrag van de B.T.W. die op de door de getelde vestigingen geleverde goederen en diensten ontvangen werd	114 192
Bedrag van de aftrekbare B.T.W. op de aankopen	432 901
Bedrag van de op de uitvoervergunningen aangebrachte zegels, van de verkeersbelasting op de motorrijtuigen, van de gemeenter- en provinciebelastingen	5 856
Bedrag van de onroerende voorheffing (provinciale en gemeentelijke opcentiemen inbegrepen)	10 247
Kosten (exclusief aftrekbare B.T.W.) betaald voor het vervoer uitgevoerd door derden en aangerekend buiten de aankoopfacturen om	59 757
Premies voor verzekering tegen brand, diefstal van autovoertuigen en schade voortvloeiend uit auto-ongevallen	28 237
Bedrag van de huur betaald voor gebouwen die voor beroepsdoeleinden gebruikt worden en van de huur betaald voor uitrustingsgoederen (exclusief aftrekbare B.T.W.)	11 523
Bankkosten met uitsluiting van de intresten op ontleende kapitalen (exclusief aftrekbare B.T.W.)	35 089
Diverse lasten (exclusief aftrekbare B.T.W.) (1)	205 119

PRODUKTIE, LEVERINGEN EN VOORRADEN

Omschrijving	Eenheid	Produktie voor eigen rekening en voor derden tegen maakloon Hoeveelheid	Leveringen				Voorraden op 31 december 1983 Hoeveelheid
			in België		aan het buitenland		
			Hoeveelheid	Waarde (in 1'000 F - exclusief B.T.W.)	Hoeveelheid	Waarde (in 1'000 F)	
Kaardwol garens met inbegrip van wollen kaardband	t	12 439	5 645	1 241 969	3 610	1 538 809	613
Garens van kunstmatige en gemengde garens van wol en kunstmatige vezels	t	395	402	54 293	-	-	-
Gemengde garens van wol en synthetische vezels met inbegrip van garens en band van synthetische vezels	t	34 852	11 884	1 952 444	12 396	2 151 625	1 159
Totaal	-	-	-	3 248 706	-	3 690 434	-

Bedrag ontvangen door de getelde vestigingen voor industriële en niet-industriële diensten (in 1'000 F - exclusief B.T.W.) : 441 441

Totale waarde (in 1'000 F - exclusief B.T.W.) van de verkoop van goederen die de vestigingen verlaten hebben zonder er een bewerking ondergaan te hebben : 63 589

Andere inkomsten (in 1'000 F - exclusief B.T.W.) : 1 278 013 (2)

(1) Deze post omvat geen afschrijvingen, intresten of belastingen.

(2) De waarde van de afval inbegrepen.

WAARDE DER VOORRADEN EN DER PRODUCTEN IN BEWERKING

Omschrijving	Waarde (in 1 000 F)	
	op 1 januari	op 31 december
Vorraden :		
- brandstoffen, grondstoffen en andere in bewerking te stellen produkten (exclusief aftrekbare B.T.W.)	858 795	1 032 040
- afgewerkte produkten en afval	295 001	332 812
Producten in bewerking	188 207	240 187

INVESTERINGEN

VESTIGINGEN DIE 20 OF MEER PERSONEN TEWERKSTELLEN

I. Vermeerdering (exclusief aftrekbare B.T.W.)							II. Verminder- ring (exclu- sief B.T.W.)		
Nieuwe en gebruikte machines, uitrusting en voertuigen		Construc- tie van gebouwen en andere bouwwerken	Aankoop van bestaande gebouwen en van bebouwde en onbebouwde terreinen		Totaal	Sociale investe- ringen	Algemeen totaal	Verkoop van terreinen en cessie van gebruikte vaste kapitaalgoederen	
Totaal	waarvan transport- middelen voor het vervoer van en naar het bedrijf		Totaal	waarvan onbebouw- de terrein- en				totaal	waarvan onbebouw- de terrein- en
398 551	9 663	95 172	42 190	..	535 913	396	536 309	43 007	..

III. Afschrijvingen voor het geheel van het geïnvesteerde kapitaal		IV. Financiering van de investeringen	
Afschrijvingen op materieel en gereedschap	326 406	Financiering met eigen middelen van de ondernemingen	400 082
Afschrijvingen op gebouwen en andere bouwwerken	45 267	Financiering met andere middelen dan die van de ondernemingen	136 227

(. .) Vertrouwelijk cijfer.

KAMWOLSPINNERIJEN
VESTIGINGEN DIE 5 OF MEER WERKLIEDEN TEWERKSTELLEN
JAAR 1983

INDELING VAN DE VESTIGINGEN PER BELANGRIJKHEIDSKLASSE VOLGENS HET AANTAL OP 30 SEPTEMBER TEWERKGESTELDE PERSONEN

Omschrijving	5 tot 49	50 tot 99	100 tot 199	200 of meer	Totaal
Aantal vestigingen	9	8	8	8	33
Aantal werklieden	201	598	1 062	2 446	4 307
Aantal bedienden	45	59	85	347	536

Aantal personen die niet onderworpen zijn aan de sociale zekerheid op 30 september 1983 (eigenaars en familiale helpers) : 12

AANTAL BEDIENDEN EN WERKLIEDEN TEWERKGESTELD IN DE VESTIGINGEN OP 31 MAART, 30 JUNI, 30 SEPTEMBER EN 31 DECEMBER 1983

Personeel onderworpen aan de sociale zekerheid voor bedienden (incl. de vestigingshoofden verbonden door een arbeidsovereenkomst en de leerlingen -bedienden)				Personeel onderworpen aan de sociale zekerheid voor werklieden (incl. leerjongens-werklieden)			
Datum	Mannen	Vrouwen	Totaal	Datum	Mannen	Vrouwen	Totaal
31.03.1983	385	173	558	31.03.1983	1 914	2 275	4 189
30.06.1983	378	176	554	30.06.1983	1 970	2 329	4 299
30.09.1983	384	177	561	30.09.1983	1 980	2 327	4 307
31.12.1983	384	177	561	31.12.1983	2 007	2 319	4 326

Aantal arbeidsuren door de werklieden en de leerjongens-werklieden daadwerkelijk in 1983 gepresteerd : 5 814 679

INDELING PER PROVINCIE VAN HET OP 30 SEPTEMBER TEWERKGESTELDE PERSONEEL

Provincies	Aantal vestigingen	Bedienden			Werklieden		
		Mannen	Vrouwen	Totaal	Mannen	Vrouwen	Totaal
Henegouwen	13	216	104	320	1 089	1 073	2 162
Oost-Vlaanderen	9	85	41	126	416	653	1 069
West-Vlaanderen	7	43	19	62	393	412	805
Andere provincies	4	40	13	53	82	189	271
Het Rijk	33	384	177	561	1 980	2 327	4 307

PERSONEELSUITGAVEN

Omschrijving	Waarde (in 1 000 F)
Brutowedden uitbetaald aan het personeel dat onderworpen is aan de sociale zekerheid voor bedienden	405 394
Brutolonen uitbetaald aan het personeel dat onderworpen is aan de sociale zekerheid voor werklieden	1 421 675
Werkgeversbijdragen aan de sociale zekerheid voor :	
- het personeel onderworpen aan de sociale zekerheid voor bedienden	99 413
- het personeel onderworpen aan de sociale zekerheid voor werklieden	567 162
Verzekeringspremies tegen arbeidsongevallen	25 346
Andere personeelsuitgaven	221 119
Totaal	2 740 109

VERBRUIKTE STOFFEN EN PRODUCTEN

Omschrijving	Eenheid	Hoeveelheid	Waarde (in 1000 F - exclusief aftrekbare B.T.W.)
A. Brandstoffen en elektrische energie :			
- benzine	hl	884	2 515
- stookoliën	hl	121 047	93 727
- vloeibaar petroleumgas	t	9	199
- steenkoolgas, aardgas	1 000 m3	2 875	11 356
- elektrische energie aangekocht of ontvangen door cessie	1 000 kWh	112 230	303 810
- andere	-	-	517
Totaal	-	-	412 124
B. Grondstoffen :			
- kamwol	t	10 866	2 092 250
- kunstmatige vezels (discontinuu)	t	1 034	68 822
- synthetische vezels (discontinuu)	t	20 675	2 165 898
- andere textielstoffen	-	-	414 816
- zeep, olie, alcohol, enz...	t	79	3 984
- kleurstoffen	t	95	44 972
- andere scheikundige produkten	t	1 000	29 722
- water	m3	31 015	788
Totaal	-	-	4 821 252
C. Andere stoffen :			
- verpakkingsmiddelen, recipiënten, enz.	-	-	162 693
- smeermiddelen	t	105	4 664
- stoffen gebruikt voor onderhoud en herstelling	-	-	122 059
- kleine handwerktuigen, voertuigbanden en andere niet elders genoemde benodigdheden	-	-	8 695
Totaal	-	-	298 111
Algemeen totaal	-	-	5 531 487

Totale inkoopwaarde (in 1 000 F- exclusief aftrekbare B.T.W.) van de goederen gekocht om in dezelfde vorm voortverkocht of afgestaan te worden : 374 174

BELASTINGEN, TAKSEN EN DIVERSE UITGAVEN

Omschrijving	Waarde (in 1 000 F)
Bedrag (exclusief aftrekbare B.T.W.) gefactureerd door derden voor onderhoud en herstelling van gebouwen, machines en vervoermiddelen	102 605
Bedrag (exclusief aftrekbare B.T.W.) gefactureerd door derden voor het maakwerk verricht voor rekening van de vestigingen	522 496
Bedrag van de B.T.W. die op de door de getelde vestigingen geleverde goederen en diensten ontvangen werd	465 803
Bedrag van de aftrekbare B.T.W. op de aankopen	574 640
Bedrag van de op de uitvoervergunningen aangebrachte zegels, van de verkeersbelasting op de motorrijtuigen, van de gemeente- en provinciebelastingen	15 357
Bedrag van de onroerende voorheffing (provinciale en gemeentelijke opcentiemen inbegrepen)	35 952
Kosten (exclusief aftrekbare B.T.W.) betaald voor het vervoer uitgevoerd door derden en aangerekend buiten de aankoopfacturen om	83 553
Premies voor verzekering tegen brand, diefstal van autovoertuigen en schade voortvloeiend uit auto-ongevallen	26 021
Bedrag van de huur betaald voor gebouwen die voor beroepsdoeleinden gebruikt worden en van de huur betaald voor uitrustingsgoederen (exclusief aftrekbare B.T.W.)	48 866
Bankkosten met uitsluiting van de intresten op ontleende kapitalen (exclusief aftrekbare B.T.W.)	41 632
Diverse lasten (exclusief aftrekbare B.T.W.) (1)	240 226

(1) Deze post omvat geen afschrijvingen, intresten of belastingen

PRODUKTIE, LEVERINGEN EN VOORRADEN

Omschrijving	Eenheid	Produkten vervaardigd		Leveringen				Voorraad op 31 december 1983 Hoeveelheid
		voor eigen rekening	voor derden tegen maakloon (maakwerk)	in België		aan het buitenland		
		Hoeveelheid	Hoeveelheid	Hoeveelheid	Waarde (in 1 000 F-exclusief B.T.W.)	Hoeveelheid	Waarde (in 1 000 F-exclusief B.T.W.)	
A. Afgewerkte produkten :								
- weefgarens	t	14 041	12 452	9 949	2 565 351	5 089	1 426 158	1 462
- breigarens	t	5 175	(1 663	1 809	540 418	3 809	1 293 356	1 246
- merceriegarens	t	7 510	(1 354	487 462	6 315	2 343 364	1 651
B. Andere produkten en afval	-	-	-	-	52 607	-	29 206	-
Totaal	-	-	-	-	3 645 838	-	5 092 084	-

ANDERE INKOMSTEN

Omschrijving	Waarde (in 1 000 F)
Bedrag ontvangen door de getelde vestigingen voor industriële en niet-industriële diensten (exclusief B.T.W.)	1 075 581
Totale waarde van de verkoop van goederen die de getelde vestigingen verlaten hebben zonder er een bewerking ondergaan te hebben (exclusief B.T.W.)	403 968
Diverse inkomsten	119 184

WAARDE DER VOORRADEN EN DER PRODUKTEN IN BEWERKING

Omschrijving	Waarde (in 1 000 F)	
	op 1 januari	op 31 december
A. Voorraden :		
- brandstoffen, grondstoffen en andere in bewerking te stellen produkten (exclusief aftrekbare B.T.W.)	681 720	751 084
- afgewerkte produkten en goederen bestemd om voortverkocht te worden in dezelfde vorm als die waarin ze aangekocht werden	986 045	898 096
B. Produkten in bewerking	252 565	497 554

INVESTERINGEN
VESTIGINGEN DIE 20 OF MEER PERSONEN TEWERKSTELLEN

(in 1 000 F)

I. Vermeerdering (exclusief aftrekbare B.T.W.)							II. Vermindering (exclusief B.T.W.)	
Nieuwe en gebruikte machines, uitrusting en voertuigen		Constructie en aankoop van bestaande gebouwen en van bebouwde en onbebouwde terreinen					Verkoop van terreinen en cessie van gebruikte vaste kapitaal-goederen	
Totaal	waarvan transportmiddelen voor het vervoer van en naar het bedrijf	Totaal	waarvan onbebouwde terreinen	Totaal	Sociale investeringen	Algemeen totaal	Totaal	waarvan onbebouwde terreinen
615 362	4 473	66 272 (1)	..	681 634	..	681 634	56 799	-

III. Afschrijvingen voor het geheel van het geïnvesteerde kapitaal		IV. Financiering van de investeringen	
Afschrijvingen op materieel en gereedschap	304 949	Financiering met eigen middelen van de ondernemingen	325 153
Afschrijvingen op gebouwen en andere bouwwerken	42 690	Financiering met andere middelen dan die van de ondernemingen	356 481

(1) Sociale investeringen inbegrepen.
.. Vertrouwelijke cijfers.

SORTEREN EN UITRAFELEN VAN LOMPEN EN TEXTIELAFVAL
(AUTONOME VESTIGINGEN)
VESTIGINGEN DIE 5 OF MEER WERKLIEDEN TEWERKSTELLEN

JAAR 1984

INDELING VAN DE VESTIGINGEN PER BELANGRIJKHEIDSKLASSE VOLGENS HET AANTAL OP 30 SEPTEMBER TEWERKGESTELDE PERSONEN

Omschrijving	5 tot 19	20 en meer	Totaal
Aantal vestigingen	14	9	23
Aantal werklieden	135	561	696
Aantal bedienden	21	58	79

Aantal personen die niet onderworpen zijn aan de sociale zekerheid op 30 september 1984 (eigenaars en familiale helpers) : 14

AANTAL BEDIENDEN EN WERKLIEDEN TEWERKGESTELD IN DE VESTIGINGEN OP 31 MAART, 30 JUNI, 30 SEPTEMBER EN 31 DECEMBER

Personeel onderworpen aan de sociale zekerheid voor bedienden (incl. de vestigingshoofden verbonden door een arbeidsovereenkomst en de leerlingen-bedienden)				Personeel onderworpen aan de sociale zekerheid voor werklieden (incl. leerjongens-werklieden)			
Datum	Mannen	Vrouwen	Totaal	Datum	Mannen	Vrouwen	Totaal
31.03.1984	39	38	77	31.03.1984	326	357	683
30.06.1984	39	39	78	30.06.1984	330	356	686
30.09.1984	39	40	79	30.09.1984	333	363	696
31.12.1984	39	39	78	31.12.1984 (1)	336	408	744

Aantal arbeidsuren door de werklieden en de leerjongens-werklieden daadwerkelijk in 1984 gepresteerd:
 1 035 671

INDELING PER PROVINCIE VAN HET OP 30 SEPTEMBER TEWERKGESTELDE PERSONEEL

Provincies	Aantal vestigingen	Bedienden			Werklieden		
		Mannen	Vrouwen	Totaal	Mannen	Vrouwen	Totaal
Henegouwen en Luik	3	2	3	5	25	10	35
Brabant	3	14	13	27	109	184	293
Oost-Vlaanderen	10	13	11	24	87	74	161
West-Vlaanderen	7	10	13	23	112	95	207
Het Rijk	23	39	40	79	333	363	696

(1) Huisarbeiders inbegrepen.

PERSONEELUITGAVEN

Omschrijving	Waarde (in 1.000 F)
Brutowedden uitbetaald aan het personeel dat onderworpen is aan de sociale zekerheid voor bedienden	58 504
Brutolonen uitbetaald aan het personeel dat onderworpen is aan de sociale zekerheid voor werklieden, huisarbeiders inbegrepen	254 192
Werkgeversbijdragen aan de sociale zekerheid voor:	
- het personeel onderworpen aan de sociale zekerheid voor bedienden	14 433
- het personeel onderworpen aan de sociale zekerheid voor werklieden, huisarbeiders inbegrepen	102 909
Verzekeringspremies tegen arbeidsongevallen	8 103
Andere personeelsuitgaven	16 825
Totaal	454 966

VERBRUIKTE STOFFEN EN PRODUCTEN

Omschrijving	Eenheid	Hoeveelheid	Waarde (in 1 000 F - exclusief aftrekbare B.T.W.)
Brandstoffen en elektrische energie :			
- benzine	hl	1 488	3 832
- stookoliën	hl	9 993	13 906
- elektrische energie aangekocht of ontvangen door cессie	1 000 kWh	10 813	36 419
- andere	-	-	1 534
Totaal	-	-	55 691
Textielgrondstoffen	t	75 762	1 396 581
Invetolie, kleurstoffen en andere producten	-	-	2 262
Totaal	-	-	1 398 843
Andere stoffen :			
- verpakkingsmiddelen, recipiënten, enz...	-	-	35 411
- smeermiddelen	kg	22 483	998
- stoffen gebruikt voor onderhoud en herstelling	-	-	749
- kleine handwerktuigen, voertuigbanden en andere n.e.g. benodigdheden	-	-	5 233
Totaal	-	-	42 391
Algemeen totaal	-	-	1 496 925

Totale inkoopwaarde (in 1 000 F - exclusief aftrekbare B.T.W.) van de goederen gekocht om in dezelfde vorm voortverkocht of afgestaan te worden : 135 412

BELASTINGEN, TAKSEN EN DIVERSE UITGAVEN

Omschrijvingen	Waarde (in 1 000 F)
Bedrag (exclusief aftrekbare B.T.W.) gefactureerd door derden voor onderhoud en herstelling van gebouwen, machines en vervoermiddelen	26 079
Bedrag (exclusief aftrekbare B.T.W.) gefactureerd door derden voor het maakwerk verricht voor rekening van de vestigingen	11 011
Bedrag van de B.T.W. die op de door de getelde vestigingen geleverde goederen en diensten ontvangen werd	65 143
Bedrag van de aftrekbare B.T.W. op de aankopen	72 514
Bedrag van de op de uitvoervergunningen aangebrachte zegels, van de verkeersbelasting op de motorrijtuigen, van de gemeente- en provinciebelastingen	2 768
Bedrag van de onroerende voorheffing (provinciale en gemeentelijke opcentiemen inbegrepen)	3 022
Kosten (exclusief aftrekbare B.T.W.) betaald voor het vervoer uitgevoerd door derden en aangerekend buiten de aankoopfacturen om	67 053
Premies voor verzekering tegen brand, diefstal van autovoertuigen en schade voortvloeiend uit auto-ongevallen	11 689
Bedrag van de huur betaald voor gebouwen die voor beroepsdoeleinden gebruikt worden en van de huur betaald voor uitrustingsgoederen (exclusief aftrekbare B.T.W.)	9 964
Bankkosten met uitsluiting van de intresten op ontleende kapitalen (exclusief aftrekbare B.T.W.)	5 781
Diverse lasten (exclusief aftrekbare B.T.W.) (1)	103 431

(1) Deze post omvat geen afschrijvingen, intresten of belastingen.

Omschrijving	Eenheid	Producten vervaardigd of afgewerkt in de getelde vestigingen voor eigen rekening en voor derden tegen maakloon	Geleverde producten				Voorraad op 31.12.1984
			bestemd voor België		bestemd voor het buitenland		
			Hoeveelheid	Waarde (in 1 000 F - exclusief B.T.W.)	Hoeveelheid	Waarde (in 1 000 F)	
		Hoeveelheid				Hoeveelheid	
Poetskatoen (escargassé), katoenuitrafelingen en woluitrafelingen	t	6 252	3 953	123 057	2 192	101 708	..
Andere uitrafelingen	t	13 234	9 215	395 783	4 454	101 567	..
Lompen	t	20 553	6 126	136 169	14 267	325 460	5 767
Andere en afval	-	-	-	52 636	-	1 183 611	-
Totaal	-	-	-	707 645	-	1 712 346	-

Totale waarde van de verkoop van goederen die de vestigingen verlaten hebben zonder er een bewerking ondergaan te hebben (in 1 000 F): 189 475
 Andere inkomsten (in 1 000 F - exclusief B.T.W.): 92 391

Omschrijving	Waarde (in 1 000 F)	
	op 1.1.1984	op 31.12.1984
Brandstoffen, grondstoffen en andere in bewerking te stellen producten (exclusief aftrekbare B.T.W.)	167 156	158 610
Afgewerkte producten, goederen bestemd om voortverkocht te worden in dezelfde vorm als die waarin ze aangekocht werden en producten in bewerking	218 410	220 199

INVESTERINGEN
 VESTIGINGEN DIE 20 OF MEER PERSONEN TEWERKSTELLEN

I. Vermeerdering (exclusief aftrekbare B.T.W.)						II. Vermindering (exclusief B.T.W.)	
Nieuwe en gebruikte machines, uitrusting en voertuigen		Constructie en aankoop van bestaande gebouwen en van bebouwde en onbebouwde terreinen		Totaal	Sociale investeringen	Algemeen totaal	Verkoop van terreinen en cessie van gebruikte vaste kapitaalgoederen
Totaal	waarvan transportmiddelen voor het vervoer van en naar het bedrijf	Totaal	waarvan onbebouwde terreinen				
36 497	10 660	(1) 17 403	..	53 900	..	53 900	16 346

III. Afschrijvingen voor het geneel van net geïnvesteerd kapitaal

Afschrijvingen op materieel en gereedschap	27 573
Afschrijvingen op gebouwen en andere bouwwerken	6 950

IV. Financiering van de investeringen

Financiering met eigen middelen van de ondernemingen en financiering met andere middelen dan die van de ondernemingen	53 900
---	--------

(1) Sociale investeringen inbegrepen
 .. Vertrouwelijke cijfers

VESTIGINGEN DIE 5 OF MEER WERKLIEDEN TEWERKSTELLEN

JAAR 1984

Aantal vestigingen : 4

AANTAL BEDIENDEN EN WERKLIEDEN TEWERKGESTELD IN DE VESTIGINGEN OP 31 MAART, 30 JUNI, 30 SEPTEMBER EN 31 DECEMBER

Personeel onderworpen aan de sociale zekerheid voor bedienden (incl. de vestigingshoofden verbonden door een arbeidsovereenkomst en de leerlingen-bedienden)				Personeel onderworpen aan de sociale zekerheid voor werklieden (incl. leerjongens-werklieden)			
Datum	Mannen	Vrouwen	Totaal	Datum	Mannen	Vrouwen	Totaal
31.03.1984	36	19	55	31.03.1984	172	64	236
30.06.1984	36	19	55	30.06.1984	174	66	240
30.09.1984	37	19	56	30.09.1984	174	65	239
31.12.1984	36	20	56	31.12.1984	173	65	238

Aantal arbeidsuren door de werklieden en de leerjongens-werklieden daadwerkelijk in 1984 gepresteerd: 400 182

PERSONEELSGITGAVEN

Omschrijving	Waarde (in 1 000 F)
Brutowedden uitbetaald aan het personeel dat onderworpen is aan de sociale zekerheid voor bedienden	53 675
Brutolonen uitbetaald aan het personeel dat onderworpen is aan de sociale zekerheid voor werklieden	111 916
Werkgeversbijdragen aan de sociale zekerheid voor : - het personeel onderworpen aan de sociale zekerheid voor bedienden - het personeel onderworpen aan de sociale zekerheid voor werklieden	13 539 43 399
Verzekeringspremies tegen arbeidsongevallen	4 086
Andere personeelsuitgaven	30 620
Totaal	257 235

VERBRUIKTE STOFFEN EN PRODUCTEN

Omschrijving	Eenheid	Hoeveelheid	Waarde (in 1 000 F - exclusief aftrekbare B.T.W.)
A. Brandstoffen en elektrische energie :			
- benzine	hl	755	2 047
- elektriciteit aangekocht of ontvangen door cessie	1 000 kWh	3 741	12 684
- stookoliën	hl	17 014	22 915
- andere brandstoffen	-	-	14 911
B. Grondstoffen			
	-	-	625 091
C. Andere stoffen :			
- verpakkingsmiddelen, recipiënten, enz.	-	-	31 674
- smeermiddelen, stoffen gebruikt voor onderhoud en herstelling, kleine handwerktuigen, voertuigbanden en andere niet elders genoemde benodigheden	-	-	17 378
Totaal	-	-	726 700

Totale inkoopwaarde (in 1 000 F - exclusief aftrekbare B.T.W.) van de goederen gekocht om in dezelfde vorm voortverkocht : 105 689

BELASTINGEN, TAKSEN EN DIVERSE UITGAVEN

Omschrijving	Waarde (in 1 000 F)
Bedrag (exclusief aftrekbare B.T.W.) gefactureerd door derden voor onderhoud en herstelling van gebouwen, machines en vervoermiddelen	4 645
Bedrag van de B.T.W. die op de door de getelde vestigingen geleverde goederen en diensten ontvangen werd	62 949
Bedrag van de aftrekbare B.T.W. op de aankopen	52 574
Bedrag van de onroerende voorheffing (provinciale en gemeentelijke opcentiemen inbegrepen)	1 964
Bankkosten met uitsluiting van de intresten op ontleende kapitalen (exclusief aftrekbare B.T.W.)	4 794
Diverse lasten (exclusief aftrekbare B.T.W.) (1)	94 944

PRODUKTIE, LEVERINGEN EN VOORRADEN

Omschrijving	Eenheid	Produkten vervaardigd voor eigen rekening en voor derden tegen maakloon Hoeveelheid	Leveringen in België en aan het buitenland		Voorraden op 31.12.1984
			Hoeveelheid	Waarde (in 1 000 F-exclusief B.T.W.)	Hoeveelheid
Hydrofiel- en nijverheidswatten	t	6 739	6 609	1 088 107	186
Andere produkten (2)	-	-	-	181 961	-
Totaal	-	-	-	1 270 068	-

(1) Deze post omvat geen afschrijvingen, intresten of belastingen.

(2) Met inbegrip van de andere inkomsten en de totale waarde van de verkoop (exclusief B.T.W.) van goederen die de vestigingen verlaten hebben zonder er een bewerking ondergaan te hebben.

WAARDE VAN DE VOORRADEN EN VAN DE PRODUKTEN IN BEWERKING

Omschrijving	Waarde (in 1 000 F)	
	op 1 januari	op 31 december
Brandstoffen, grondstoffen en andere in bewerking te stellen produkten (exclusief aftrekbare B.T.W.)	95 410	118 842
Afgewerkte produkten	23 754	25 333
Goederen bestemd om voortverkocht te worden in dezelfde vorm als die waarin ze aangekocht werden (exclusief aftrekbare B.T.W.) en produkten in bewerking	26 924	5 282

**STATISTIEK VAN DE BOUWVERGUNNINGEN
EN VAN DE BEGONNEN GEBOUWEN**

BOUWVERGUNNINGEN VERLEEND VOOR NIEUWE WOONGEBOUWEN
 INDELING PER PROVINCIE

	ANTWERPEN	BRABANT	HENE- GOUWEN	LUIK	LIMBURG	LUXEM- BURG	NAMEN	OOST- VLAAN- DEREN	WEST- VLAAN- DEREN	HET RIJK
1975	7 578	9 939	4 687	4 312	5 056	1 706	2 511	8 091	5 803	49 681
1976	9 101	11 200	4 713	5 074	6 534	1 856	2 937	9 202	7 881	58 498
1977	8 020	8 687	4 321	5 077	4 340	1 845	3 442	8 279	6 238	50 249
1978	7 886	7 834	4 773	5 398	5 400	1 658	2 709	7 603	6 957	50 218
1979	7 730	7 269	4 257	4 759	4 356	1 341	2 354	6 761	5 290	44 117
1980	6 704	5 320	3 622	3 474	4 091	1 021	2 044	5 576	5 057	36 909
1981	4 831	4 305	3 037	2 440	2 736	703	1 168	4 110	3 837	26 967
1982	3 841	3 533	2 056	1 776	2 926	709	821	3 570	2 945	22 177
1983	3 675	3 182	1 300	1 639	2 160	654	871	3 386	2 626	19 493
1984	4 458	4 135	1 251	1 716	2 996	512	597	3 880	3 485	23 030
1984										
JANUARI	368	368	85	171	219	26	53	287	288	1 865
FEBRUARI	294	484	140	133	237	33	54	344	291	2 010
MAART	356	335	96	133	335	44	44	351	300	1 994
APRIL	362	404	131	149	242	41	74	360	266	2 029
MEI	350	315	157	187	347	93	55	323	303	2 110
JUNI	410	383	91	187	206	43	62	362	283	2 027
JULI	479	287	104	171	292	53	48	589	293	2 316
AUGUSTUS	303	241	114	158	218	53	48	227	262	1 624
SEPTEMBER	417	367	83	102	263	40	38	240	234	1 784
OKTOBER	424	254	94	145	167	40	45	334	374	1 877
NOVEMBER	265	385	70	84	141	23	38	208	218	1 432
DECEMBER	430	312	86	116	329	23	38	255	373	1 962
1985										
JANUARI	366	248	70	126	239	26	56	381	271	1 783
FEBRUARI	362	295	95	131	240	45	63	451	337	2 019
MAART	468	535	96	146	294	68	62	443	309	2 421
APRIL	491	550	132	168	339	56	56	434	479	2 705
MEI	478	527	132	195	311	53	100	330	316	2 442
JUNI	457	488	108	233	312	38	76	452	415	2 579
JULI	370	289	167	185	288	81	82	331	391	2 184
AUGUSTUS	311	403	119	162	242	40	48	409	211	1 945
SEPTEMBER	354	385	79	120	228	36	55	300	301	1 858
OKTOBER	317	329	108	156	208	40	47	366	366	1 937
NOVEMBER	400	232	66	78	146	20	57	210	257	1 466

 BOUWVERGUNNINGEN VERLEEND VOOR NIEUWE NIET-WOONGEBOUWEN
 INDELING PER PROVINCIE

	ANTWERPEN	BRABANT	HENE- GOUWEN	LUIK	LIMBURG	LUXEM- BURG	NAMEN	OOST- VLAAN- DEREN	WEST- VLAAN- DEREN	HET RIJK
1975	832	670	701	653	311	215	297	949	957	5 585
1976	886	753	750	704	402	246	353	1 232	1 256	6 582
1977	871	669	712	695	301	345	388	1 113	1 117	6 211
1978	1 033	697	923	823	420	400	431	1 219	1 278	7 224
1979	1 254	814	800	781	391	383	466	1 190	1 165	7 244
1980	969	705	768	743	362	342	440	1 149	1 125	6 603
1981	736	707	614	572	305	257	321	918	928	5 358
1982	777	577	629	675	406	260	442	1 073	1 164	6 003
1983	808	698	749	599	441	265	378	1 162	1 275	6 375
1984	959	695	710	676	382	277	356	1 091	1 216	6 362
1984										
JANUARI	104	43	71	65	32	18	22	77	74	506
FEBRUARI	67	70	64	47	22	12	23	97	123	525
MAART	65	50	30	49	46	20	20	95	86	461
APRIL	85	58	55	66	35	16	28	116	94	553
MEI	58	72	91	53	34	53	30	113	119	623
JUNI	89	71	70	83	31	26	42	94	110	616
JULI	93	65	66	48	53	32	40	125	170	692
AUGUSTUS	89	50	65	63	30	24	34	103	116	574
SEPTEMBER	87	62	62	67	39	16	34	66	72	505
OKTOBER	86	45	50	39	19	21	37	90	97	484
NOVEMBER	37	64	38	52	22	21	29	67	76	406
DECEMBER	99	45	48	44	19	18	17	48	79	417
1985										
JANUARI	62	31	52	46	41	18	25	87	82	444
FEBRUARI	62	35	36	40	24	17	16	79	93	402
MAART	77	45	36	46	34	15	20	90	86	449
APRIL	90	49	39	44	36	27	20	103	80	488
MEI	89	70	59	61	42	27	37	96	105	586
JUNI	94	76	79	62	42	37	35	132	121	678
JULI	99	42	74	94	40	32	34	107	166	688
AUGUSTUS	98	78	76	56	54	24	29	82	116	613
SEPTEMBER	90	78	70	46	40	17	32	114	114	601
OKTOBER	100	70	84	53	45	34	29	139	149	703
NOVEMBER	79	52	53	49	34	15	33	84	115	514

NIEUWE WOONGBOUWEN

(2)	WAARVOOR EEN VERGUNNING WERD VERLEEND						BEGONNEN					
	TOTAAL AANTAL		RUIMTE (IN M3)	OPPERVLAKTE (IN M2)		AANTAL GEBOUWEN MET EEN WONING (1)	TOTAAL AANTAL		RUIMTE (IN M3)	OPPERVLAKTE (IN M2)		AANTAL GEBOUWEN MET EEN WONING (1)
	GE-BOUWEN	WONINGEN		BEWOONBARE	TOTALE		GE-BOUWEN	WONINGEN		BEWOONBARE	TOTALE	
1975	4 140	6 290	3 335 779	614 510	981 471	3 919	4 407	8 494	3 443 547	630 208	1 008 987	4 161
1976	4 875	7 893	4 021 008	726 173	1 188 984	4 620	4 134	8 349	3 334 420	605 811	983 675	3 913
1977	4 187	6 402	3 362 201	822 943	1 013 923	3 983	3 949	6 032	3 163 362	575 358	941 676	3 748
1978	4 185	6 240	3 357 051	619 772	1 018 119	3 966	3 864	5 493	3 014 656	554 189	910 731	3 689
1979	3 676	5 173	2 920 069	544 917	892 036	3 496	4 029	5 701	3 111 487	572 143	942 047	3 848
1980	3 076	4 223	2 357 597	438 962	722 025	2 948	2 847	3 903	2 191 068	407 936	669 240	2 715
1981	2 247	2 885	1 672 042	319 357	513 090	2 175	2 180	2 729	1 608 343	301 212	488 776	2 101
1982	1 848	2 256	1 341 348	258 460	415 517	1 791	1 986	2 379	1 398 408	266 730	431 736	1 930
1983	1 624	1 918	1 182 120	223 816	360 802	1 564	1 839	2 336	1 393 385	262 170	426 627	1 788
1984	1 919	2 300	1 422 254	266 341	432 379	1 860	1 698	2 033	1 247 698	237 236	382 551	1 647
1984												
JANUARI	1 865	2 257	1 361 982	255 644	413 134	1 809	1 150	1 439	778 123	182 544	248 340	1 097
FEBRUARI	2 010	2 250	1 449 443	269 039	436 177	1 984	1 424	1 692	1 071 735	203 256	319 542	1 368
MAART	1 994	2 403	1 458 638	270 227	444 736	1 936	2 301	2 506	1 599 935	305 563	489 549	2 263
APRIL	2 029	2 477	1 583 353	295 284	481 808	1 963	2 041	2 405	1 565 711	292 988	479 434	1 988
MEI	2 110	2 389	1 464 055	270 778	446 241	2 049	2 225	2 687	1 609 648	300 030	491 941	2 171
JUNI	2 027	2 540	1 609 357	295 951	485 483	1 959	1 814	2 189	1 270 262	233 437	385 278	1 766
JULI	2 316	2 749	1 725 308	327 020	530 873	2 240	1 230	1 394	914 719	165 157	276 783	1 202
AUGUSTUS	1 624	1 990	1 230 744	228 334	375 756	1 556	1 951	2 141	1 428 309	271 783	445 560	1 900
SEPTEMBER	1 784	2 212	1 403 022	261 986	422 082	1 732	1 983	2 443	1 483 785	282 546	455 325	1 932
OKTOBER	1 877	2 245	1 344 812	258 025	414 959	1 833	1 303	1 552	1 012 095	189 306	309 191	1 248
NOVEMBER	1 432	1 705	1 058 015	200 223	319 713	1 385	1 261	1 690	972 944	190 490	298 737	1 221
DECEMBER	1 962	2 388	1 378 314	263 575	417 582	1 896	1 698	2 262	1 265 105	249 737	390 908	1 612
1985												
JANUARI	1 783	2 159	1 440 455	268 904	437 523	1 735	1 086	1 313	782 391	143 901	238 338	1 057
FEBRUARI	2 019	2 413	1 488 984	278 493	449 329	1 947	966	1 201	712 577	135 136	215 896	938
MAART	2 421	3 034	1 767 232	332 180	531 067	2 355	2 536	2 801	1 831 834	347 229	558 759	2 468
APRIL	2 705	2 981	1 963 373	371 623	597 566	2 642	2 925	3 444	2 037 433	391 772	621 634	2 857
MEI	2 442	2 748	1 832 881	338 646	550 845	2 378	2 859	3 324	2 084 610	385 886	638 779	2 789
JUNI	2 579	2 906	1 884 657	349 890	568 148	2 511	2 106	2 371	1 498 292	277 980	451 775	2 085
JULI	2 184	2 597	1 598 378	301 045	488 334	2 115	1 477	1 648	1 083 933	199 629	327 860	1 450
AUGUSTUS	1 945	2 448	1 500 100	284 745	457 053	1 883	2 314	2 680	1 704 240	317 300	521 354	2 254
SEPTEMBER	1 858	2 325	1 419 723	263 663	426 100	1 791	2 645	2 955	1 879 285	354 070	570 310	2 569
OKTOBER	1 937	2 319	1 439 216	263 983	436 824	1 874	2 358	2 973	1 780 189	332 105	539 271	2 253
NOVEMBER	1 466	1 730	1 070 762	207 420	329 979	1 420	0	0	0	0	0	0

(1) DE GEVEGENS BETREFFENDE DIT TYPE VAN GEBOUW ZIJN REEDS IN VOORGAANDE KOLOMMEN OPGENOMEN
 (2) DE JAARLIJKE GEVEGENS STEMMEN OVEREEN MET MAANDGEMIDDELDEN

NIEUWE NIET-WOONGBOUWEN

	WAARVOOR EEN VERGUNNING WERD VERLEEND			BEGONNEN		
	AANTAL GEBOUWEN	RUIMTE (IN M3)	TOTALE OPPERVLAKTE (IN M2)	AANTAL GEBOUWEN	RUIMTE (IN M3)	TOTALE OPPERVLAKTE (IN M2)
1975	5 585	28 343 197	5 017 878	6 728	29 859 362	5 774 471
1976	6 582	25 008 103	5 042 466	5 478	25 019 920	4 738 870
1977	6 211	25 225 622	4 660 730	5 578	21 899 057	4 119 775
1978	7 224	27 147 770	5 408 861	5 978	23 297 580	4 409 553
1979	7 244	28 449 685	5 786 579	6 766	24 082 016	5 032 640
1980	6 603	22 398 239	4 690 415	5 514	19 846 835	3 949 553
1981	5 358	21 594 319	4 187 839	4 761	17 323 276	3 470 609
1982	6 003	22 984 655	4 259 034	5 257	17 137 312	3 384 985
1983	6 375	20 979 198	4 212 500	6 072	22 170 365	4 257 285
1984	6 362	22 067 221	4 244 610	5 352	18 161 551	3 531 269
1984						
JANUARI	506	1 760 230	374 409	381	1 446 952	301 519
FEBRUARI	525	1 397 742	304 388	400	1 206 546	265 073
MAART	461	1 448 452	314 656	488	1 717 605	334 342
APRIL	553	2 321 107	411 234	440	1 092 602	242 836
MEI	623	2 817 320	376 162	565	2 104 552	381 524
JUNI	616	2 333 529	443 486	431	2 512 109	300 504
JULI	692	2 162 949	429 160	393	947 986	214 379
AUGUSTUS	574	1 781 313	360 979	494	1 474 420	313 599
SEPTEMBER	505	1 644 162	335 949	508	1 556 744	328 015
OKTOBER	484	1 319 602	273 555	382	973 758	201 932
NOVEMBER	406	1 302 034	245 488	304	897 952	182 939
DECEMBER	417	1 778 781	375 134	566	2 230 325	464 607
1985						
JANUARI	444	1 539 555	290 044	445	1 468 112	296 070
FEBRUARI	402	1 213 752	256 901	308	1 284 283	230 911
MAART	449	2 210 412	373 637	512	3 193 840	450 918
APRIL	488	2 370 752	436 534	473	1 410 375	315 072
MEI	586	1 596 919	353 242	625	2 082 954	381 400
JUNI	678	3 070 205	530 403	420	1 553 923	325 437
JULI	688	2 507 523	460 695	334	1 426 914	240 822
AUGUSTUS	613	2 101 268	439 120	609	1 731 583	364 287
SEPTEMBER	601	2 384 191	470 842	658	2 503 563	435 010
OKTOBER	703	2 744 231	490 708	693	2 159 065	458 608
NOVEMBER	514	1 877 290	369 725	0	0	0

NIEUWE NIET-WOONGEBOUWEN

	WAARVOOR EEN VERGUNNING WERD VERLEEND								
	MINDER DAN 3 000 M3			3 000 TOT 9 999 M3			10 000 TOT 19 999 M3		
	AANTAL GE-BOUWEN	RUIJTE (IN M3)	TOTALE OPPERVLAKTE (IN M2)	AANTAL GE-BOUWEN	RUIJTE (IN M3)	TOTALE OPPERVLAKTE (IN M2)	AANTAL GE-BOUWEN	RUIJTE (IN M3)	TOTALE OPPERVLAKTE (IN M2)
1975	4 196	3 844 831	1 035 252	888	4 840 677	1 125 267	264	3 642 855	722 519
1976	5 080	4 651 394	1 263 957	1 019	5 451 201	1 248 643	272	3 793 126	767 214
1977	4 767	4 396 390	1 176 882	1 008	5 271 999	1 184 337	256	3 552 793	759 995
1978	5 582	5 275 058	1 398 294	1 149	6 146 078	1 370 901	286	3 921 572	791 567
1979	5 412	5 180 485	1 367 432	1 287	6 656 095	1 475 037	301	4 155 230	822 308
1980	5 030	4 783 893	1 257 446	1 137	5 801 393	1 261 567	272	3 706 992	719 527
1981	4 024	3 760 555	985 716	926	4 710 783	1 015 417	235	3 341 470	664 437
1982	4 703	4 414 091	1 201 597	946	4 886 544	1 067 589	189	2 846 257	502 578
1983	4 981	4 836 231	1 286 396	1 027	5 272 811	1 127 104	212	2 901 330	559 750
1984	4 799	4 796 390	1 216 446	1 148	5 923 784	1 250 696	252	3 514 780	686 919
1984									
JANUARI	368	359 408	94 390	99	514 078	105 780	27	369 684	74 936
FEBRUARI	409	410 219	107 105	87	443 955	97 273	19	252 923	49 081
MAART	335	377 084	95 190	96	494 852	107 766	22	290 744	58 134
APRIL	417	412 459	104 011	96	451 047	93 926	25	367 709	75 357
MEI	475	517 951	129 145	116	591 620	126 766	18	240 102	47 707
JUNI	459	455 633	111 562	116	616 736	129 394	23	341 289	69 959
JULI	527	509 590	128 786	128	658 644	132 606	24	355 109	61 361
AUGUSTUS	437	431 598	109 195	105	553 585	121 095	19	261 460	54 973
SEPTEMBER	380	380 307	95 892	92	477 830	103 147	17	218 434	38 890
OKTOBER	382	344 566	87 749	76	388 323	77 898	16	228 453	43 194
NOVEMBER	307	313 649	80 431	72	361 157	72 442	16	203 134	33 897
DECEMBER	303	283 926	72 990	67	371 957	82 603	26	385 759	79 430
1985									
JANUARI	325	325 979	83 118	91	469 885	96 124	22	305 726	52 421
FEBRUARI	294	283 906	74 925	87	470 049	102 369	12	176 005	33 375
MAART	310	324 436	83 401	102	553 060	120 865	23	315 491	68 296
APRIL	351	326 804	83 644	91	481 250	104 923	25	322 630	66 301
MEI	453	478 004	120 499	102	482 021	108 344	22	298 673	56 278
JUNI	515	519 250	127 964	117	597 950	124 753	27	372 508	65 683
JULI	538	551 571	137 630	108	512 322	112 550	24	331 921	69 441
AUGUSTUS	497	450 786	112 798	119	599 719	130 356	23	324 298	67 295
SEPTEMBER	416	445 988	110 044	132	639 652	137 284	25	339 510	67 393
OKTOBER	525	484 889	123 938	143	741 654	163 303	17	212 082	34 488
NOVEMBER	387	374 227	94 909	93	476 130	99 541	19	251 217	47 963

	WAARVOOR EEN VERGUNNING WERD VERLEEND					
	20 000 TOT 49 999 M3			50 000 M3 EN MEER		
	AANTAL GEBOUWEN	RUIJTE (IN M3)	TOTALE OPPERVLAKTE (IN M2)	AANTAL GEBOUWEN	RUIJTE (IN M3)	TOTALE OPPERVLAKTE (IN M2)
1975	163	4 945 172	887 165	74	11 069 662	1 247 675
1976	147	4 381 660	790 293	64	6 730 722	972 359
1977	128	3 849 814	688 585	54	8 154 626	850 931
1978	154	4 543 750	844 536	53	7 261 312	1 003 563
1979	182	5 338 015	956 190	63	7 128 056	1 156 788
1980	122	3 605 695	633 268	42	4 500 266	818 607
1981	128	3 808 490	704 360	45	5 973 021	817 909
1982	108	3 182 607	531 340	52	7 790 864	932 800
1983	116	3 405 064	649 775	39	4 563 762	589 475
1984	122	3 591 968	648 505	41	4 240 299	442 044
1984						
JANUARI	9	280 643	56 380	3	236 437	42 923
FEBRUARI	9	239 070	45 461	1	51 575	5 468
MAART	6	171 850	21 528	2	113 922	32 038
APRIL	9	298 024	46 816	6	791 868	91 124
MEI	10	285 350	41 745	4	1 182 297	30 799
JUNI	12	356 356	59 944	6	563 515	72 637
JULI	11	309 158	61 021	4	330 448	45 386
AUGUSTUS	9	283 790	52 346	4	250 880	23 370
SEPTEMBER	14	420 440	79 743	2	147 151	18 277
OKTOBER	8	239 931	47 315	2	118 329	17 399
NOVEMBER	9	273 652	43 766	2	150 442	14 952
DECEMBER	16	433 704	92 440	5	303 435	47 671
1985						
JANUARI	2	54 880	12 919	4	383 085	45 462
FEBRUARI	8	212 609	32 502	1	71 183	13 730
MAART	10	293 671	56 271	4	723 754	44 804
APRIL	14	421 016	64 196	7	819 042	117 470
MEI	7	196 826	37 285	2	141 395	20 836
JUNI	13	430 527	65 634	6	1 149 970	146 369
JULI	14	386 503	70 234	6	725 206	70 840
AUGUSTUS	11	329 650	79 388	3	396 815	49 283
SEPTEMBER	25	782 201	138 847	3	176 840	17 274
OKTOBER	11	327 759	54 866	7	977 847	114 113
NOVEMBER	11	302 007	71 610	4	473 709	55 702

NIEUWE NIET-WOONGEBOUWEN

	BEGONNEN								
	MINDER DAN 3 000 M3			3 000 TOT 9 999 M3			10 000 TOT 19 999 M3		
	AANTAL GE-BOUWEN	RUIMTE (IN M3)	TOTALE OPPERVLAKTE (IN M2)	AANTAL GE-BOUWEN	RUIMTE (IN M3)	TOTALE OPPERVLAKTE (IN M2)	AANTAL GE-BOUWEN	RUIMTE (IN M3)	TOTALE OPPERVLAKTE (IN M2)
1975	5 154	4 756 767	1 305 334	998	5 404 723	1 211 118	288	3 978 665	760 462
1976	4 187	3 844 334	1 049 932	829	4 391 473	1 014 001	238	3 288 770	688 960
1977	4 303	3 961 922	1 066 938	903	4 773 518	1 089 482	219	3 089 738	646 015
1978	4 665	4 295 698	1 146 114	912	4 802 286	1 060 868	244	3 317 778	680 187
1979	5 156	4 947 572	1 307 166	1 149	5 991 098	1 345 465	256	3 534 878	715 878
1980	4 212	3 958 698	1 041 509	948	4 902 541	1 066 328	202	2 798 697	533 674
1981	3 586	3 473 808	905 151	840	4 268 358	922 419	203	2 879 783	565 338
1982	4 081	3 791 988	1 015 685	866	4 389 246	954 406	170	2 269 480	448 225
1983	4 729	4 598 813	1 224 077	983	5 021 437	1 070 136	210	2 917 603	544 857
1984	4 075	4 019 901	1 048 212	962	4 988 403	1 066 420	194	2 729 016	536 188
1984									
JANUARI	292	311 839	83 951	62	321 761	65 994	15	231 037	43 788
FEBRUARI	288	276 424	71 063	90	473 964	107 788	13	180 067	35 669
MAART	364	379 521	99 022	90	466 246	96 315	23	305 032	57 193
APRIL	343	337 416	88 974	77	395 915	87 075	16	225 369	47 999
MEI	429	417 446	107 230	104	515 948	113 264	20	291 782	53 338
JUNI	324	357 312	88 778	80	427 259	89 328	15	209 044	39 366
JULI	317	290 622	75 482	62	324 407	68 038	11	156 187	35 819
AUGUSTUS	384	349 955	89 581	82	431 687	88 721	18	255 828	55 808
SEPTEMBER	385	375 386	96 017	90	462 005	105 232	19	251 247	52 606
OKTOBER	293	276 265	71 400	72	391 037	85 050	13	180 420	27 498
NOVEMBER	228	234 187	61 137	60	280 512	56 259	8	115 369	16 517
DECEMBER	428	413 528	115 577	93	497 662	103 356	23	327 634	70 587
1985									
JANUARI	357	329 353	89 962	59	305 580	63 750	16	235 357	48 869
FEBRUARI	238	221 527	56 311	49	279 787	59 742	10	138 585	31 160
MAART	364	345 619	92 571	104	545 974	117 839	29	403 204	84 498
APRIL	368	370 463	97 330	76	394 135	88 605	17	225 104	48 797
MEI	472	448 793	116 179	117	595 921	114 413	25	359 824	65 769
JUNI	306	297 594	76 041	89	460 305	99 757	16	224 371	47 569
JULI	247	245 791	64 059	88	335 283	72 951	11	144 679	26 296
AUGUSTUS	468	468 484	119 795	110	552 959	122 021	19	253 775	52 864
SEPTEMBER	499	511 817	133 638	119	611 433	122 632	23	329 776	68 214
OKTOBER	525	536 310	140 314	128	643 406	139 605	21	264 979	52 743

	BEGONNEN					
	30 000 TOT 49 999 M3			50 000 M3 EN MEER		
	AANTAL GEBOUWEN	RUIMTE (IN M3)	TOTALE OPPERVLAKTE (IN M2)	AANTAL GEBOUWEN	RUIMTE (IN M3)	TOTALE OPPERVLAKTE (IN M2)
1975	172	5 146 600	970 939	82	10 383 212	1 467 340
1976	142	4 361 776	800 818	82	9 133 567	1 185 359
1977	107	3 165 027	563 938	46	6 908 854	753 402
1978	106	3 100 155	541 563	51	7 781 665	980 821
1979	155	4 589 986	863 874	50	4 998 572	800 357
1980	119	3 493 368	620 855	35	4 693 531	687 187
1981	100	3 040 187	551 552	32	3 661 140	526 149
1982	104	2 975 370	490 766	36	3 701 228	475 903
1983	103	3 068 047	554 886	47	6 564 465	863 326
1984	92	2 808 077	512 795	29	3 616 154	367 654
1984						
JANUARI	8	262 735	38 260	4	319 580	69 526
FEBRUARI	9	276 091	50 553	0	0	0
MAART	7	194 800	36 930	4	372 006	44 882
APRIL	3	69 252	10 038	1	64 650	8 750
MEI	8	250 748	50 089	4	628 628	57 603
JUNI	8	277 174	51 273	4	1 241 320	31 759
JULI	1	23 506	6 016	2	153 264	29 024
AUGUSTUS	7	197 465	39 313	3	239 485	40 176
SEPTEMBER	12	356 638	63 321	2	111 468	10 839
OKTOBER	4	126 036	17 984	0	0	0
NOVEMBER	7	190 441	34 106	1	77 443	14 920
DECEMBER	18	583 191	114 912	4	408 310	60 175
1985						
JANUARI	9	275 826	46 871	4	321 996	46 618
FEBRUARI	6	155 262	29 778	5	489 122	53 920
MAART	9	278 954	49 194	6	1 620 089	106 816
APRIL	10	274 024	57 678	2	146 649	22 662
MEI	5	141 154	23 130	6	537 262	61 909
JUNI	5	150 015	25 993	4	421 638	76 077
JULI	6	198 104	27 230	2	503 057	50 286
AUGUSTUS	10	305 289	50 736	2	151 076	18 871
SEPTEMBER	10	300 748	52 480	7	749 789	58 046
OKTOBER	14	394 706	79 593	5	319 664	46 353

VERGUNNINGEN AFGELEVERD VOOR DE VERBOUWING VAN WOONGEBOUWEN
 INDELING PER PROVINCIE

	ANTWERPEN	BRABANT	HENE- GOUWEN	LUIK	LIMBURG	LUXEM- BURG	NAMEN	OOST- VLAAN- DEREN	WEST- VLAAN- DEREN	HET RIJK
1975	1 607	2 641	3 318	3 136	952	439	959	2 723	2 953	18 728
1976	1 702	3 081	3 319	3 127	985	462	991	3 211	3 466	20 344
1977	1 711	3 075	3 028	2 993	984	546	1 085	3 184	3 227	19 833
1978	1 911	3 139	3 358	2 813	1 275	509	1 112	3 211	3 278	20 606
1979	2 246	3 103	2 936	2 581	1 204	495	948	3 198	3 292	20 003
1980	1 892	2 827	2 806	2 734	1 011	449	950	3 305	2 854	18 828
1981	1 500	2 504	2 227	2 231	772	355	778	2 981	2 932	16 280
1982	1 409	2 260	2 101	2 155	674	336	733	3 143	2 560	15 371
1983	1 475	2 316	2 005	2 009	639	339	767	2 704	2 569	14 823
1984	1 617	2 486	2 123	2 235	917	379	795	2 704	2 552	15 808
1984										
JANUARI	129	183	178	156	55	17	60	211	193	1 182
FEBRUARI	79	205	144	159	79	19	47	227	275	1 234
MAART	107	187	124	137	171	26	41	228	220	1 241
APRIL	146	241	148	180	60	35	70	290	240	1 410
MEI	111	172	219	186	92	60	79	271	193	1 383
JUNI	155	255	211	264	65	34	84	280	254	1 602
JULI	247	305	223	214	77	49	106	267	283	1 771
AUGUSTUS	133	165	160	258	79	39	87	233	234	1 388
SEPTEMBER	135	281	227	157	51	30	65	202	138	1 286
OKTOBER	123	163	190	190	66	30	69	231	193	1 255
NOVEMBER	69	185	141	163	41	19	46	124	176	964
DECEMBER	183	144	158	171	81	21	41	140	153	1 092
1985										
JANUARI	79	159	114	101	52	15	50	200	166	936
FEBRUARI	108	128	133	169	42	15	47	205	171	1 018
MAART	133	167	146	142	51	29	43	212	253	1 176
APRIL	134	219	151	167	72	39	65	250	238	1 335
MEI	133	264	170	206	84	38	91	217	205	1 408
JUNI	149	252	228	294	70	37	82	312	259	1 683
JULI	99	168	206	284	95	48	83	230	272	1 485
AUGUSTUS	169	210	227	215	75	24	72	290	224	1 506
SEPTEMBER	136	286	187	205	87	27	56	253	144	1 381
OKTOBER	104	218	216	190	56	37	61	248	238	1 368
NOVEMBER	111	161	154	116	56	19	48	131	197	993

 WOONGEBOUWEN WAARVAN DE VERBOUWING BEGONNEN IS
 INDELING PER PROVINCIE

	ANTWERPEN	BRABANT	HENE- GOUWEN	LUIK	LIMBURG	LUXEM- BURG	NAMEN	OOST- VLAAN- DEREN	WEST- VLAAN- DEREN	HET RIJK
1975	1 731	2 783	3 641	3 340	868	442	1 020	2 832	3 427	20 084
1976	1 477	2 506	3 073	2 679	1 001	352	757	2 774	2 984	17 603
1977	1 568	2 577	2 328	2 319	757	374	664	2 613	2 904	16 104
1978	1 569	2 687	3 181	2 805	1 064	447	1 172	3 177	3 100	19 202
1979	1 816	2 761	2 959	2 359	1 040	434	894	2 893	2 895	18 051
1980	1 644	2 408	2 220	2 171	997	364	828	2 715	2 805	16 152
1981	1 430	2 201	1 856	1 797	810	315	477	2 815	2 507	14 208
1982	1 275	2 068	1 956	2 069	639	326	786	2 430	2 406	13 955
1983	1 390	2 369	1 726	2 050	751	349	612	3 221	2 666	15 134
1984	1 459	2 109	1 817	1 850	700	249	623	2 590	2 421	13 818
1984										
JANUARI	177	156	145	122	31	7	49	137	127	951
FEBRUARI	91	239	182	123	25	13	52	133	126	984
MAART	125	157	84	123	79	7	44	276	277	1 172
APRIL	123	187	167	149	54	23	40	304	310	1 357
MEI	211	200	139	234	55	72	35	252	188	1 386
JUNI	142	142	205	195	33	47	66	191	183	1 204
JULI	89	102	124	187	57	22	62	180	202	1 025
AUGUSTUS	124	200	241	191	175	14	66	241	222	1 474
SEPTEMBER	103	181	190	137	53	16	115	181	243	1 219
OKTOBER	86	113	132	179	43	18	51	184	173	979
NOVEMBER	64	238	94	107	36	9	26	134	165	873
DECEMBER	124	194	114	103	59	1	17	377	205	1 194
1985										
JANUARI	98	158	145	136	35	19	28	198	150	967
FEBRUARI	69	73	63	168	35	25	33	167	98	731
MAART	112	208	125	182	39	51	95	151	181	1 144
APRIL	167	198	194	164	71	27	33	208	225	1 287
MEI	142	191	154	197	78	54	91	480	262	1 649
JUNI	118	188	118	178	46	16	45	225	202	1 136
JULI	83	135	137	211	63	25	39	166	209	1 068
AUGUSTUS	114	243	199	206	68	32	74	265	272	1 473
SEPTEMBER	145	241	248	157	97	30	96	260	247	1 521
OKTOBER	109	220	161	180	76	29	48	337	229	1 389

BOUWVERGUNNINGEN AFGELEVERD VOOR DE VERBOUWING VAN NIET-WOON-
 GEBOUWEN INDELING PER PROVINCIE

	ANTWERPEN	BRABANT	HENE- GOUWEN	LUIK	LIMBURG	LUXEM- BURG	NAMEN	OOST- VLAAN- DEREN	WEST- VLAAN- DEREN	HET RIJK
1975	572	595	404	411	241	118	159	784	903	4 187
1976	590	613	429	387	271	92	167	894	1 072	4 515
1977	552	574	385	434	209	115	209	824	988	4 290
1978	631	640	603	412	287	117	270	949	989	4 898
1979	745	632	521	409	294	137	229	913	957	4 837
1980	652	603	570	434	256	108	207	876	866	4 572
1981	544	653	404	381	187	88	186	756	782	3 941
1982	528	526	377	341	234	82	167	720	816	3 791
1983	522	552	390	355	229	96	181	875	1 006	4 206
1984	515	641	445	363	231	91	202	860	1 031	4 379
1984										
JANUARI	51	42	36	42	21	1	24	62	79	358
FEBRUARI	19	69	35	21	11	11	15	78	95	354
MAART	32	51	24	23	20	7	17	68	100	342
APRIL	30	71	30	32	17	3	15	89	87	374
MEI	26	50	45	28	27	11	15	88	98	388
JUNI	50	58	40	47	18	9	16	82	83	403
JULI	79	49	48	26	24	8	23	82	104	443
AUGUSTUS	62	42	30	32	25	8	17	68	104	388
SEPTEMBER	47	53	50	29	23	10	13	67	66	358
OKTOBER	35	52	44	28	17	5	16	76	86	359
NOVEMBER	20	56	32	25	11	9	15	55	76	299
DECEMBER	64	48	31	30	17	9	16	45	53	313
1985										
JANUARI	41	39	28	34	22	5	17	49	65	300
FEBRUARI	51	35	25	21	12	4	12	68	80	308
MAART	46	59	21	36	19	8	6	61	77	333
APRIL	43	52	19	26	15	10	6	91	71	333
MEI	38	64	48	39	29	8	28	70	82	406
JUNI	63	58	39	50	26	17	22	102	76	453
JULI	46	24	47	48	34	14	17	74	101	405
AUGUSTUS	60	76	40	36	48	5	17	83	76	439
SEPTEMBER	65	71	31	42	18	6	19	77	78	407
OKTOBER	45	55	55	36	30	17	25	89	92	444
NOVEMBER	45	48	28	38	23	6	21	56	75	340

 NIET-WOON-GEBOUWEN WAARVAN DE VERBOUWING BEGONNEN IS
 INDELING PER PROVINCIE

	ANTWERPEN	BRABANT	HENE- GOUWEN	LUIK	LIMBURG	LUXEM- BURG	NAMEN	OOST- VLAAN- DEREN	WEST- VLAAN- DEREN	HET RIJK
1975	617	626	403	450	251	106	187	812	1 128	4 580
1976	541	499	363	318	220	81	132	781	889	3 824
1977	451	428	322	288	189	86	110	659	878	3 411
1978	475	477	446	381	209	95	199	824	861	3 967
1979	564	538	503	340	211	94	216	812	862	4 140
1980	514	466	375	305	222	88	178	716	804	3 668
1981	448	521	354	250	169	91	80	656	608	3 177
1982	365	442	342	309	177	72	177	621	632	3 137
1983	507	580	336	365	234	96	139	823	932	4 012
1984	476	507	356	255	154	63	125	742	922	3 600
1984										
JANUARI	64	49	33	24	11	2	11	42	80	316
FEBRUARI	39	69	38	20	8	3	9	47	61	294
MAART	54	49	16	18	32	7	5	87	115	383
APRIL	39	35	22	17	12	5	16	114	100	360
MEI	52	38	28	35	12	18	9	77	65	334
JUNI	45	32	28	19	13	11	10	64	53	275
JULI	29	12	16	23	7	3	6	41	56	193
AUGUSTUS	28	39	68	25	9	5	17	39	74	304
SEPTEMBER	31	35	35	17	11	2	25	56	80	292
OKTOBER	28	26	25	22	7	1	9	53	83	254
NOVEMBER	21	59	18	17	8	5	3	43	50	224
DECEMBER	46	64	29	18	24	1	5	79	105	371
1985										
JANUARI	29	31	30	22	15	12	6	66	47	258
FEBRUARI	26	23	22	33	7	8	8	62	39	228
MAART	35	73	26	34	18	10	24	54	78	352
APRIL	57	41	31	38	21	4	11	74	72	349
MEI	46	39	28	52	19	20	23	125	94	446
JUNI	26	26	14	21	12	7	8	64	76	254
JULI	23	24	17	18	11	7	5	33	49	187
AUGUSTUS	28	65	23	36	38	4	17	78	76	365
SEPTEMBER	60	48	58	25	28	6	16	75	87	403
OKTOBER	39	56	37	29	35	7	12	109	118	442

BOUWVERGUNNINGEN VERLEEND VOOR NIEUWE WOONGEBOUWEN
INDELING PER GEWEST

	VLAAMS GEWEST	WAALS GEWEST	BRUSSELS GEWEST	HET RIJK
1975	33 702	15 486	493	49 681
1976	40 213	17 677	608	58 498
1977	32 545	17 237	467	50 249
1978	32 860	17 004	354	50 218
1979	29 027	14 745	345	44 117
1980	25 115	11 516	278	36 909
1981	18 443	8 329	195	26 967
1982	16 109	5 965	103	22 177
1983	14 130	5 223	140	19 493
1984	17 891	4 915	224	23 030
1984				
JANUARI	1 457	387	21	1 865
FEBRUARI	1 530	464	16	2 010
MAART	1 592	388	14	1 994
APRIL	1 528	475	26	2 029
MEI	1 549	539	22	2 110
JUNI	1 537	469	21	2 027
JULI	1 840	456	20	2 316
AUGUSTUS	1 192	401	31	1 624
SEPTEMBER	1 445	330	9	1 784
OKTOBER	1 480	369	28	1 877
NOVEMBER	1 108	320	4	1 432
DECEMBER	1 633	317	12	1 962
1985				
JANUARI	1 440	326	17	1 783
FEBRUARI	1 575	421	23	2 019
MAART	1 956	439	26	2 421
APRIL	2 127	540	38	2 705
MEI	1 860	550	32	2 442
JUNI	2 033	505	41	2 579
JULI	1 594	570	20	2 184
AUGUSTUS	1 482	408	55	1 945
SEPTEMBER	1 436	394	28	1 858
OKTOBER	1 505	417	15	1 937
NOVEMBER	1 185	254	27	1 466

BOUWVERGUNNINGEN VERLEEND VOOR NIEUWE NIET-WOONGEBOUWEN
INDELING PER GEWEST

	VLAAMS GEWEST	WAALS GEWEST	BRUSSELS GEWEST	HET RIJK
1975	3 422	2 021	142	5 585
1976	4 273	2 226	83	6 582
1977	3 822	2 301	88	6 211
1978	4 398	2 732	94	7 224
1979	4 510	2 613	121	7 244
1980	4 049	2 469	85	6 603
1981	3 347	1 914	97	5 358
1982	3 779	0	90	6 003
1983	4 154	2 150	71	6 375
1984	4 109	2 179	74	6 362
1984				
JANUARI	316	182	8	506
FEBRUARI	353	166	6	525
MAART	329	128	4	461
APRIL	361	179	13	553
MEI	371	246	6	623
JUNI	375	236	5	616
JULI	480	209	3	692
AUGUSTUS	364	200	10	574
SEPTEMBER	307	195	3	505
OKTOBER	328	150	6	484
NOVEMBER	251	149	6	406
DECEMBER	274	139	4	417
1985				
JANUARI	289	150	5	444
FEBRUARI	279	118	5	402
MAART	316	130	3	449
APRIL	337	141	10	488
MEI	376	199	11	586
JUNI	436	228	14	678
JULI	442	242	4	688
AUGUSTUS	388	190	35	613
SEPTEMBER	412	182	7	601
OKTOBER	477	217	9	703
NOVEMBER	350	155	9	514

STATISTIEK VAN DE BOUWVERGUNNINGEN VERLEEND VOOR NIEUWE GEBOUWEN

1985 : NOV.

	WOONGEBOUWEN						NIET-WOONGEBOUWEN					
	TOTAAL AANTAL		RUIMTE (IN M3)	OPPERVLAKTE (IN M2)		AANTAL GEBOUWEN MET EEN WONING (1)	TOTAAL AANTAL		RUIMTE (IN M3)	OPPERVLAKTE (IN M2)		
	GE- BOUWEN	WO- NINGEN		BEWOON- BARE	TOTALE		GE- BOUWEN	WO- NINGEN		BEWOON- BARE	TOTALE	
ANTWERPEN	214	242	160200	32001	50179	205	41	2	359882	160	56721	
MECHELEN	63	63	42279	7931	13189	63	17	5	64483	475	19941	
TURNHOUT	123	213	120501	25086	37846	118	21	1	51824	132	14743	
ANTWERPEN	400	518	322980	65018	101214	386	79	8	476189	767	91405	
BRUSSEL-HOOFDSTAD	27	37	21569	4066	6081	24	9	1	180607	85	32852	
HALLE-VILVOORDE	95	109	64514	13005	18479	89	19	0	55980	0	11303	
LEUVEN	77	82	54737	10102	15565	75	19	3	48161	345	9558	
NIEUVEL	33	33	18401	3512	5280	33	5	0	9478	0	1839	
BRABANT	232	261	159221	30685	45405	221	52	4	294226	430	55552	
AAT	5	5	3220	514	1004	5	4	0	7629	0	1303	
CHARLEROI	18	18	12999	2038	4220	18	18	0	24249	0	5075	
BERGEN	14	14	10623	2075	3308	14	8	0	2103	0	530	
MOESKROEN	6	6	5368	992	1441	6	7	1	9359	226	1772	
ZINNIK	13	13	7708	1439	2540	13	5	0	7123	0	2397	
THUIN	6	6	2786	607	915	6	5	0	29390	0	3482	
DOORNIK	4	4	2191	375	594	4	6	1	21249	76	3938	
HENEGOUWEN	66	66	44895	8040	14022	66	53	2	101102	302	18497	
HOEI	8	8	3952	709	1243	8	9	1	32754	90	5060	
LUIK	47	56	35887	5375	11040	44	23	4	123558	404	28590	
VERVIERS	21	51	22139	3818	7262	20	14	0	25666	0	5481	
BORGWORM	2	2	1016	184	327	2	3	0	9577	0	2088	
LUIK	78	117	62994	10086	19872	74	49	5	191555	494	41219	
HASSELL	61	61	46493	8516	14625	61	12	2	25033	215	4902	
MAASEIK	50	52	39149	6838	12737	49	12	4	41177	345	8715	
TONGEREN	35	35	26001	4367	7908	35	10	3	151768	268	14059	
LIMBURG	146	148	111643	19721	35270	145	34	9	217978	828	27876	
AARLEN	1	1	939	109	254	1	1	0	2778	0	606	
BASTENAKEN	8	8	4860	731	1452	8	5	0	7862	0	1551	
MARCHE-EN-FAMENNE	6	6	3098	519	1091	6	2	0	9058	0	1603	
NEUFCHATEAU	4	4	2644	306	757	4	4	0	5025	0	1153	
VIRTON	1	1	568	88	190	1	3	0	1288	0	282	
LUXEMBURG	20	20	12109	1753	3744	20	15	0	26011	0	5195	
DINANT	11	11	4823	910	1683	11	10	1	19465	98	4535	
NAMEN	38	38	20829	3438	6762	38	19	2	20852	179	4844	
PHILIPPEVILLE	8	8	4918	734	1514	8	4	0	3695	0	895	
NAMEN	57	57	30570	5082	9959	57	33	3	44012	277	10274	
AALST	34	39	27208	5387	8082	32	8	0	11716	0	2719	
DENDERMONDE	44	46	31792	6368	9727	42	12	1	41112	75	9385	
EKKLO	11	11	7133	1358	2075	11	6	2	16181	196	3423	
GENT	71	75	49238	9938	14708	69	39	0	99325	0	20846	
OUDENAARDE	15	20	10716	2072	3295	14	5	0	6478	0	1813	
SINT-NIKLAAS	35	38	22522	4618	6899	34	14	1	28185	81	5668	
OOST-VLAANDEREN	210	229	148609	29741	44786	202	84	4	202997	352	44854	
BRUGGE	60	85	48975	9721	15216	55	12	0	13658	0	3697	
DIKSMUIDE	22	22	15308	3018	4664	22	22	1	54122	97	10429	
IEPER	32	32	18300	4299	6496	32	21	0	43591	0	9342	
KORTRIJK	59	59	35461	7550	10824	59	20	1	83617	100	16868	
OOSTENDE	24	44	19690	3927	5959	22	5	0	7456	0	1668	
ROESELARE	33	33	21937	4747	6939	33	10	0	46778	0	12772	
TIELT	13	13	7397	1575	2337	13	15	1	33300	98	9016	
VEURNE	14	26	10673	2457	3272	13	10	0	40698	0	11261	
WEST-VLAANDEREN	257	314	177741	37294	55707	249	115	3	323220	295	75053	
HET RIJK	1466	1730	1070762	207420	329979	1420	514	38	1877290	3745	369725	
VLAAMS GEWEST	1185	1400	880224	174881	271021	1146	350	27	1324525	2587	259849	
WAALS GEWEST	254	293	168969	28473	52877	250	155	10	372158	1073	77024	
BRUSSELS GEWEST	27	37	21569	4066	6081	24	9	1	180607	85	32852	

STATISTIEK VAN DE NIEUWE BEGONNEN GEBOUWEN

1985 : OKTOBER

	WOONGEBOUWEN						NIET-WOONGEBOUWEN					
	TOTAAL AANTAL		RUIMTE (IN M3)	OPPERVLAKTE (IN M2)		AANTAL GEBOUWEN MET EEN WONING (1)	TOTAAL AANTAL		RUIMTE (IN M3)	OPPERVLAKTE (IN M2)		
	GE- BOUWEN	WO- NINGEN		BEWOON- BARE	TOTALE		GE- BOUWEN	WO- NINGEN		BEWOON- BARE	TOTALE	
ANTWERPEN	223	280	141818	27730	43267	206	32	4	141526	340	33987	
MECHELEN	80	201	92320	17062	29116	79	20	3	50998	255	11161	
TURNHOUT	145	180	119404	20251	35511	140	27	6	83605	589	20041	
ANTWERPEN	448	661	353542	65043	107894	425	79	13	276129	1184	65189	
BRUSSEL-HOOFDSTAD	31	48	27222	5169	7754	27	7	1	99028	54	28625	
HALLE-VILVOORDE	199	201	140174	26901	40287	197	26	2	131918	168	21972	
LEUVEN	120	151	103640	18735	28904	118	21	1	118897	77	21363	
NIJVEL	70	76	51319	9945	15166	68	26	1	47613	97	10704	
BRABANT	420	476	322355	60750	92111	410	80	5	397486	396	82664	
AAT	5	5	3418	537	1023	5	9	0	19358	0	4254	
CHARLEROI	24	26	15434	2706	5106	23	14	0	9493	0	2688	
BERGEN	14	14	9037	1632	3038	14	5	1	6804	82	1518	
MOESKROEN	2	2	1270	174	421	2	3	0	11230	0	3043	
ZINNIK	11	11	6617	1271	2052	11	14	0	21568	0	4945	
THUIN	18	18	11514	1933	3642	18	6	1	7327	70	1121	
DOORNIK	13	18	9771	1930	3265	12	7	0	13523	0	2264	
HENEGOUWEN	87	94	57081	10183	18547	85	58	2	89301	152	19833	
HOEI	6	6	4669	783	1466	6	12	0	24274	0	4861	
LUIK	97	60	44559	7539	13671	56	18	2	47084	161	11347	
VERVIERS	45	48	30384	4853	9510	44	11	0	21235	0	4485	
BORGWORM	9	9	7208	1018	2088	9	4	0	9015	0	1746	
LUIK	117	121	86818	14193	26735	115	45	2	101608	161	22439	
HASSELT	178	252	142755	26719	43362	170	26	2	67794	287	18641	
MAASEIK	96	100	73781	12340	22709	93	14	1	26886	95	6915	
TONGEREN	67	123	72192	11120	22732	57	22	3	62132	368	13198	
LIMBURG	341	475	288728	50179	88803	320	82	6	156612	750	38754	
AARLEN	7	7	5112	772	1546	7	2	0	3877	0	874	
BASTENAKEN	9	9	4186	778	1448	9	9	0	26256	0	4039	
MARCHE-EN-FAMENNE	12	12	8610	1338	2705	12	5	0	6772	0	1754	
NEUFCHATEAU	21	22	15334	2480	4757	20	12	0	14410	0	3283	
VIRTON	7	7	4870	811	1659	7	4	0	2376	0	462	
LUXEMBURG	56	57	38112	6179	12115	55	32	0	53691	0	10392	
DINANT	23	23	14388	2479	4562	23	15	1	45811	94	7931	
NAMEN	28	29	19644	3795	6495	27	14	1	23494	64	4958	
PHILIPPEVILLE	95	104	25940	6120	8621	86	16	1	28545	165	6459	
NAMEN	146	156	59972	12394	19678	136	45	3	97850	323	19348	
AALST	77	84	60234	11550	18771	74	10	0	22189	0	5966	
DENDERMONDE	53	53	36863	3040	7298	53	13	0	91961	0	21561	
EKKLO	10	12	8198	1314	2496	9	3	0	83718	0	11569	
GENT	161	180	114982	22793	34846	153	80	6	270233	748	58839	
OUDENAARDE	31	31	21718	4370	6690	31	15	0	34167	0	6633	
SINT-NIKLAAS	49	59	36859	7585	11096	45	38	3	92158	288	22767	
OOST-VLAANDEREN	381	419	278854	54910	85390	365	159	9	594426	1036	127335	
BRUGGE	85	149	78554	15309	23479	73	22	2	77828	122	15817	
DIKSMUIDE	23	23	14566	3040	4529	23	13	1	12125	90	2874	
IEPER	22	22	13961	3002	4196	22	26	1	46970	95	10769	
KORTRIJK	81	81	84339	15953	24377	81	17	0	70523	0	12468	
OOSTENDE	45	113	42954	8420	12773	41	16	1	61259	92	10743	
ROESELARE	43	44	26997	5417	8114	42	16	1	35490	50	7962	
TIELT	46	47	19562	4312	6390	45	11	0	17474	0	4298	
VEURNE	17	35	13794	2821	4140	15	12	0	70323	0	7723	
WEST-VLAANDEREN	362	514	294727	58274	87998	342	133	6	391992	449	72654	
HET RIJK	2358	2973	1780189	332105	539271	2253	693	46	2159065	4451	458808	
VLAAMS GEWEST	1851	2421	1459665	274042	439276	1767	480	37	1669974	3664	347267	
WAALS GEWEST	476	504	293302	52894	92241	459	206	8	390063	733	82716	
BRUSSELS GEWEST	31	48	27222	5169	7754	27	7	1	99028	54	28625	

(1) DE GEGEVENS BETREFFENDE DIT TYPE VAN GEBOUW ZIJN REEDS IN DE VOORGAANDE KOLONNEN OPGENOMEN

