

ISSN 0772-7690

# INDUSTRIËLE STATISTIEKEN



**1986**

MAANDSCHRIFT

MAART, Nr 3

**NATIONAAL INSTITUUT VOOR DE STATISTIEK**

KONINKRIJK BELGIË

MINISTERIE VAN ECONOMISCHE ZAKEN



# INDUSTRIËLE STATISTIEKEN

## 1986

MAANDSCHRIFT

MAART, Nr 3

Verkrijgbaar bij het NATIONAAL INSTITUUT VOOR DE STATISTIEK

Leuvenseweg, 44 - 1000 Brussel  
Rubenslei, 2 - 2018 Antwerpen  
Coupure Rechts, 620 - 9000 Gent

18<sup>de</sup> JAARGANG

Dit nummer : België : 85 F  
                  Buitenland : 135 BF  
Abonnement : België : 700 F  
                  Buitenland : 1200 BF

Postrekening Nr 000-2005886-23 van het  
NIS, Leuvense weg, 44 - 1000 Brussel

#### CONVENTIONELE TEKENS

Gegevens ontbreken	..
O of minder dan de helft van de gebruikte eenheid	-
Voorlopige cijfers	(*)
De komma wordt gebruikt om de eenheden af te zonderen van de decimalen	,

#### AUTEURSRECHT VOORBEHOUDEN

Het reproduceren van de inhoud van deze publikatie is niet toegestaan, noch geheel, noch gedeeltelijk, noch in de oorspronkelijke, noch in bewerkte vorm, tenzij met schriftelijke machtiging vanwege het Nationaal Instituut voor de Statistiek.

Het gebruik van de inhoud van deze publikatie als toelichting of bewijsvoering in een artikel, een boekbespreking of een boek is toegestaan, mits de bron duidelijk en nauwkeurig wordt vermeld.

# INHOUDSOPGAVE

## MAANDSTATISTIEKEN

<b>I. Indexcijfers van de nijverheidsproductie</b>	<b>7</b>
A. Voortschrijdend gemiddelde van de indexcijfers van de twaalf laatste maanden	7
B. Bruto-indexcijfers	10
<b>II. Industriële productie in absolute cijfers</b>	<b>20</b>
Steenkool- en ijzermijnen. Opvangen van mijngas	20
Leveringen van Belgische steenkolen op de binnenlandse markt. Invoer en uitvoer van steenkolen	20
Winning van bouwsteen en andere niet-metaalhoudende mineralen	21
Voedingsnijverheid	22
Tabaksnijverheid	26
Weverij	28
Breigoednijverheid	32
Kleding- en confectienijverheid	34
Schoenen- en pantoffelnijverheid	36
Hout- en aanverwante nijverheid	37
Papiernijverheid	38
Leder- en rubbernijverheid	39
Zeepnijverheid	39
Scheikundige nijverheid	40
Nijverheid van de petroleumderivaten	41
Steenkoolagglomerat- en cokesfabrieken	42
Netto-productie, invoer en uitvoer van gas	43
Nijverheid van de niet-metaalhoudende mineralen	43
Ijzer- en staalnijverheid	45
Non-ferrrometalen	46
Metaalverwerkende nijverheid	47
Plastiekverwerkende nijverheid	53
Verzendingen van de metaalverwerkende nijverheid (driemaandelijke gegevens)	55
Elektriciteit	68
Waterdistributie	68

<b>III. Tewerkstelling</b>	<b>69</b>
----------------------------	-----------

## JAARSTATISTIEKEN

<b>Jaar 1983</b>	
- Graverijen, groeven, aanverwante industrieën en exploitatie van terrils	79
- Groenteconserven	85
- Bakkerijen, bakkerijen - banketbakkerijen, banketbakkerijen	89
- Nijverheid van de houtzagerij, van het vervaardigen van houtvezels en houtwol, het afrolen en het snijden van hout	93
- Papier- en kartonverwerkende nijverheid	97
- Weefnijverheid	103
- Petroleumraffinaderijen	113
<b>Jaar 1984</b>	
- Nijverheid der produkten in asbestcement	117
<b>STATISTIEK VAN DE TOEGESTANE EN BEGONNEN GEBOUWEN</b>	
- Bouwvergunningen verleend voor nieuwe woongebouwen - Indeling per provincie	123
- Bouwvergunningen verleend voor nieuwe niet-woongebouwen - Indeling per provincie	123
- Nieuwe woongebouwen	124
- Nieuwe niet-woongebouwen	124
- Nieuwe niet-woongebouwen waarvoor een vergunning werd verleend, naar ruimtecategorie	125
- Nieuwe begonnen niet-woongebouwen, naar ruimtecategorie	126
- Vergunningen afgeleverd voor de verbouwing van woongebouwen - Indeling per provincie	127
- Woongebouwen waarvan de verbouwing begonnen is - Indeling per provincie	127
- Vergunningen afgeleverd voor de verbouwing van niet-woongebouwen - Indeling per provincie	128
- Niet-woongebouwen waarvan de verbouwing begonnen is - Indeling per provincie	128
- Bouwvergunningen verleend voor nieuwe woongebouwen - Indeling per gewest	129
- Bouwvergunningen verleend voor nieuwe niet-woongebouwen - Indeling per gewest	129
- Bouwvergunningen verleend voor nieuwe gebouwen - oktober 1985	130

### Opmerkingen betreffende de maandelijke en driemaandelijke statistieken :

- De cijfers van de productie of de leveringen gepubliceerd voor de verschillende jaren zijn maandgemiddelden of driemaandelijke gemiddelden.
- De totalen kunnen soms licht verschillen van de som van de gedeeltelijke resultaten wegens afronding van de cijfers.



# **MAANDSTATISTIEKEN**





## I. INDEXCIJFERS VAN DE INDUSTRIËLE PRODUCTIE (1980-100)

A. VOORTSCHRIJDEND GEMIDDELD VAN DE LAATSTE 12 MAANDEN (1)  
ALGEMENE INDEXCIJFERS EN INDEXCIJFERS NAAR DE BESTEMMING DER GOEDEREN

	ALGEMEEN INDEX- CIJFER VAN DE INDUS- TRIELE PRODUCTIE		INDEXCIJFERS NAAR DE BESTEMMING DER GOEDEREN					BOUW- NIJVERHEID
	EXCLUSIEF BOUW- NIJVERHEID	INCLUSIEF BOUW- NIJVERHEID	GROND- STOFFEN EN INTER- MEDIAIRE GOEDEREN	NIET- DUURZAME CONSUMPTIE- GOEDEREN	DUURZAME CONSUMPTIE- GOEDEREN	INVESTERINGSGOEDEREN		
						EXCLUSIEF BOUW- NIJVERHEID	INCLUSIEF BOUW- NIJVERHEID	
1979	101.4	100.2	101.7	100.3	101.0	103.6	98.2	95.7
1980	100.1	100.2	100.3	100.2	100.2	100.2	100.5	100.5
1981	97.4	94.3	96.2	101.0	97.4	96.7	87.3	82.8
1982	97.4	93.3	94.3	104.2	99.9	97.8	84.9	79.0
1983	99.3	90.8	95.8	106.6	101.3	102.5	75.1	64.1
1984	101.7	90.2	99.8	108.9	99.5	101.7	69.0	57.1
<b>1983</b>								
NOVEMBER	98.8	90.8	95.4	106.2	101.1	101.8	78.0	65.5
DECEMBER	99.3	90.8	95.8	106.6	101.3	102.5	75.1	64.1
<b>1984</b>								
JANUARI	99.4	90.3	96.1	106.7	101.0	102.5	73.9	62.6
FEBRUARI	99.6	90.4	96.5	106.8	100.9	102.3	73.8	62.9
MAART	100.0	90.4	96.9	107.1	100.6	102.8	73.2	62.0
APRIL	100.0	90.2	97.1	107.2	100.2	102.5	72.3	61.0
MEI	100.4	90.4	97.6	107.7	100.3	102.2	72.1	60.7
JUNI	100.8	90.3	98.1	108.4	99.8	102.0	71.2	59.5
JULI	100.7	90.2	98.2	108.3	99.7	101.5	71.0	59.7
AUGUSTUS	100.8	90.1	98.8	108.2	99.5	101.3	70.4	58.8
SEPTEMBER	101.5	90.5	99.4	108.5	100.0	102.1	70.2	58.4
OKTOBER	101.5	90.3	99.5	108.5	99.9	101.7	69.6	57.6
NOVEMBER	101.2	89.9	99.2	108.2	99.3	101.2	69.0	57.0
DECEMBER	101.7	90.2	99.8	108.9	99.5	101.7	69.0	57.1
<b>1985</b>								
JANUARI	101.6	89.8	99.7	108.9	99.3	101.7	67.9	55.9
FEBRUARI	101.8	89.4	99.8	109.3	99.3	102.0	67.3	55.2
MAART	102.1	89.6	100.1	110.1	99.4	102.6	67.4	55.1
APRIL	102.3	89.8	100.2	110.3	99.5	103.2	67.6	55.3
MEI	102.4	89.8	100.2	110.4	99.5	104.0	67.6	55.0
JUNI	102.8	90.3	100.5	110.4	100.0	104.8	67.9	55.2
JULI	103.0	90.5	100.6	110.7	100.2	104.9	68.1	55.4
AUGUSTUS	102.9	90.3	100.5	110.8	100.0	104.2	67.5	55.4
SEPTEMBER	102.9	90.5	100.5	111.0	100.1	104.4	68.0	55.4
OKTOBER	103.3	91.1	100.7	111.7	100.4	105.0	69.0	56.5
NOVEMBER	104.2	91.7	101.4	112.8	101.5	106.2	69.3	56.5
DECEMBER	104.1	91.7	101.3	112.9	101.4	105.5	69.3	56.7

## INDEXCIJFERS PER BEDRIJFSTAK

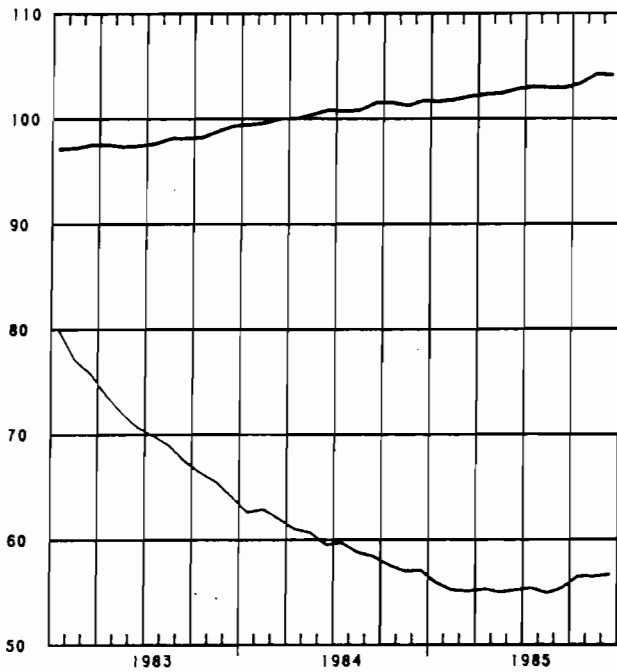
	WINNING VAN STEEN- KOOL	VOEDINGS- NIJVER- HEID EN FABRICA- GE VAN DRANKEN	TEXTIEL- NIJVER- HEID	FABRICA- GE VAN KLEDING EN SCHOENEN EN DIVER- SE IN WEEFSELS GEMAAKTE ARTIK.	PAPIER- EN KARTON- NIJVER- HEID	HOUT- NIJVER- HEID	SCHEIKUN- DIGE NIJVER- HEID EN RUBBER- NIJVER- HEID	NIJVER- HEID DER NIET METAAL- HOUDENDE MINERA- LEN	BASIS- METAL- LURGIE	METAAL- VERWER- KENDE NIJVER- HEID	PRODUK- TIE VAN ELEKTRI- CITEIT
1979	98.6	98.3	96.9	103.2	101.0	93.6	105.8	100.3	105.2	103.2	97.4
1980	101.1	100.2	99.9	99.8	100.3	100.1	100.2	100.3	100.2	100.3	100.2
1981	95.5	103.8	97.2	96.8	101.4	98.1	101.1	87.6	94.8	96.9	96.0
1982	98.3	109.0	95.9	98.9	101.9	98.7	102.9	81.6	85.7	98.5	94.0
1983	92.1	110.7	103.3	98.1	105.1	96.3	107.3	77.4	87.6	101.4	98.0
1984	90.6	113.6	104.1	93.7	111.3	94.9	113.1	81.1	94.9	101.1	101.4
<b>1983</b>											
NOVEMBER	93.3	110.6	102.4	98.4	104.3	96.9	106.3	77.1	87.0	100.8	97.7
DECEMBER	92.1	110.7	103.3	98.1	105.1	96.3	107.3	77.4	87.6	101.4	98.0
<b>1984</b>											
JANUARI	90.5	110.7	103.2	97.4	105.7	95.9	107.8	78.1	88.0	101.5	98.3
FEBRUARI	90.1	110.7	103.4	97.0	106.1	95.8	108.4	78.9	89.0	101.3	98.5
MAART	89.5	111.3	103.4	96.2	106.4	95.6	109.1	79.1	89.6	101.7	99.5
APRIL	89.5	111.2	103.0	96.0	106.6	95.0	109.7	79.3	90.0	101.4	100.1
MEI	91.2	111.6	103.6	95.9	107.5	95.4	110.5	79.8	91.1	101.2	99.8
JUNI	90.8	112.3	103.5	95.5	108.2	94.9	111.7	80.5	92.0	100.9	100.5
JULI	91.9	112.1	103.9	95.3	108.7	95.1	111.8	80.5	92.3	100.5	100.1
AUGUSTUS	92.0	111.9	103.9	94.5	108.9	94.9	112.0	80.7	93.2	100.5	100.1
SEPTEMBER	91.6	111.8	104.3	94.4	110.1	95.5	112.9	81.4	94.2	101.3	101.2
OKTOBER	92.0	112.3	104.6	94.1	110.8	95.8	113.2	81.0	94.4	101.0	100.7
NOVEMBER	91.3	112.5	104.3	93.5	110.9	95.0	112.7	80.2	94.5	100.6	100.4
DECEMBER	90.6	113.6	104.1	93.7	111.3	94.9	113.1	81.1	94.9	101.1	101.4
<b>1985</b>											
JANUARI	90.8	113.3	104.0	93.1	110.8	94.4	113.2	79.4	94.7	101.2	102.2
FEBRUARI	90.3	113.6	103.9	92.6	110.8	94.0	113.8	78.6	94.5	101.6	102.2
MAART	89.9	114.0	104.0	92.7	111.4	93.7	114.5	78.5	94.6	102.2	102.9
APRIL	90.2	114.5	104.4	92.2	111.9	93.9	115.1	78.0	94.7	102.8	102.2
MEI	88.9	114.7	103.9	91.6	111.8	93.6	115.1	77.2	94.5	103.7	102.8
JUNI	89.2	114.7	104.2	91.3	112.5	94.1	115.2	76.5	94.3	105.1	103.3
JULI	88.8	114.8	104.7	91.5	112.9	94.5	115.8	76.0	94.0	105.3	103.3
AUGUSTUS	87.5	115.0	105.3	91.8	113.3	94.5	116.1	75.8	94.1	104.5	104.0
SEPTEMBER	87.7	115.3	105.4	93.0	113.5	94.4	116.1	75.2	94.1	104.6	104.1
OKTOBER	87.0	116.2	105.3	93.9	113.6	94.5	116.7	74.6	93.8	105.2	104.6
NOVEMBER	84.9	117.3	106.4	95.8	113.9	95.8	117.8	74.8	93.9	106.4	106.4
DECEMBER	84.6	116.8	106.7	96.0	113.5	96.5	118.0	74.7	93.7	105.8	106.9

(1) NIET GECENTREERD VOORTSCHRIJDEND GEMIDDELD OVER TWAALF MAANDEN.

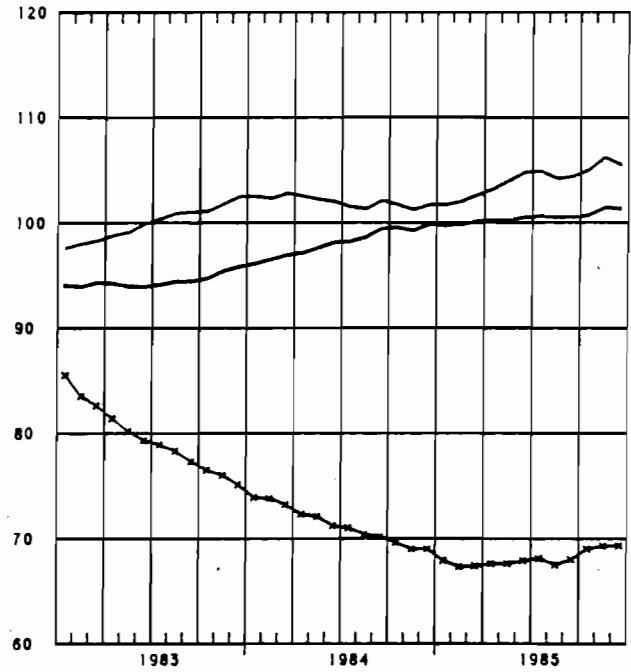
INDEXCIJFERS VAN DE INDUSTRIELE PRODUCTIE

GEMIDDELTE VAN DE LAATSTE 12 MAANDEN  
1980-100

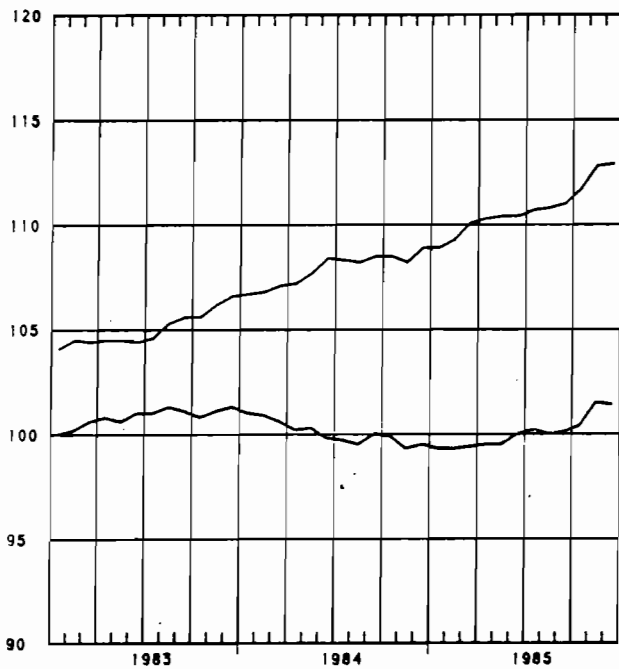
— ALGEMEEN INDEXCIJFER (EXCLUS. BOUWNIJVERHEID)  
— BOUWNIJVERHEID



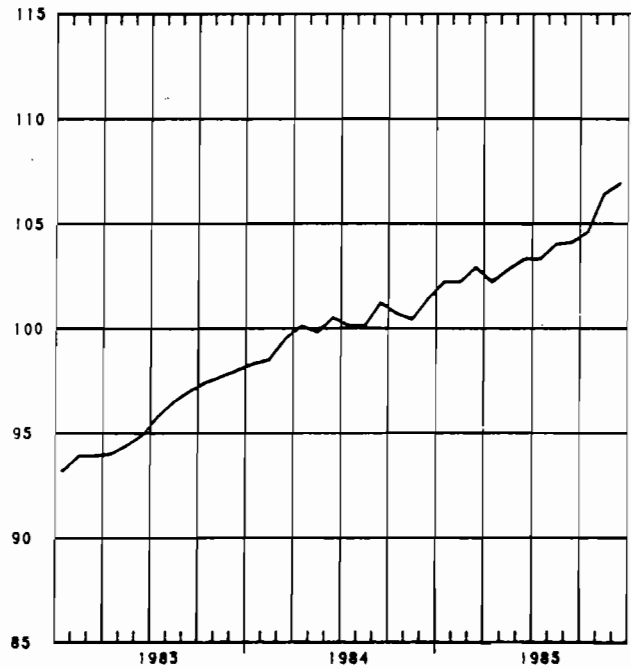
— GRONDSTOFFEN EN INTERMEDIAIRE GOEDEREN  
— INVESTERINGSGOEDEREN (EXCLUS. BOUWNIJVERHEID)  
— INVESTERINGSGOEDEREN (INCLUS. BOUWNIJVERHEID)



— DUURZAME CONSUMPTIEGOEDEREN  
— NIET-DUURZAME CONSUMPTIEGOEDEREN

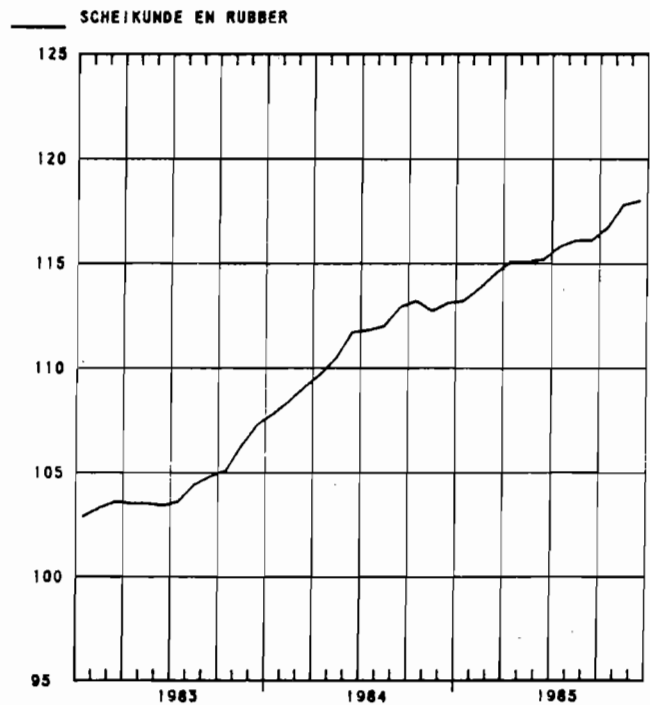
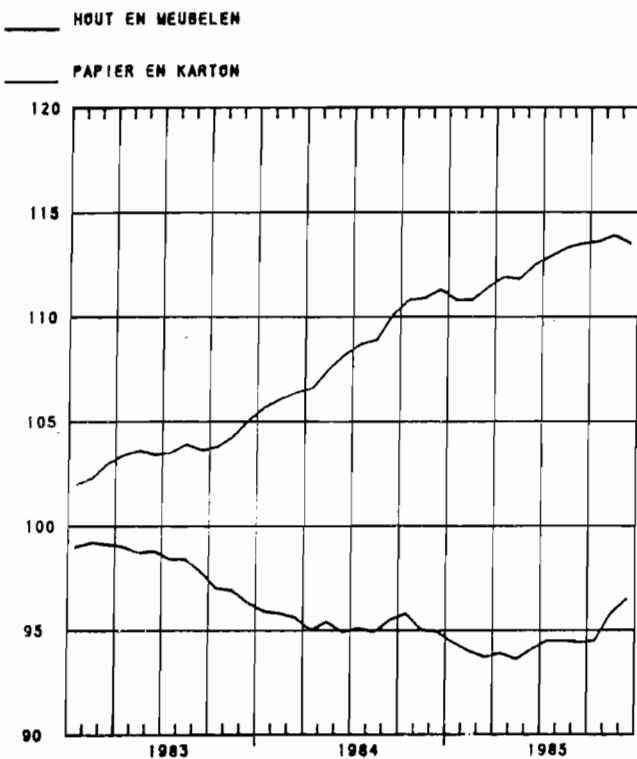
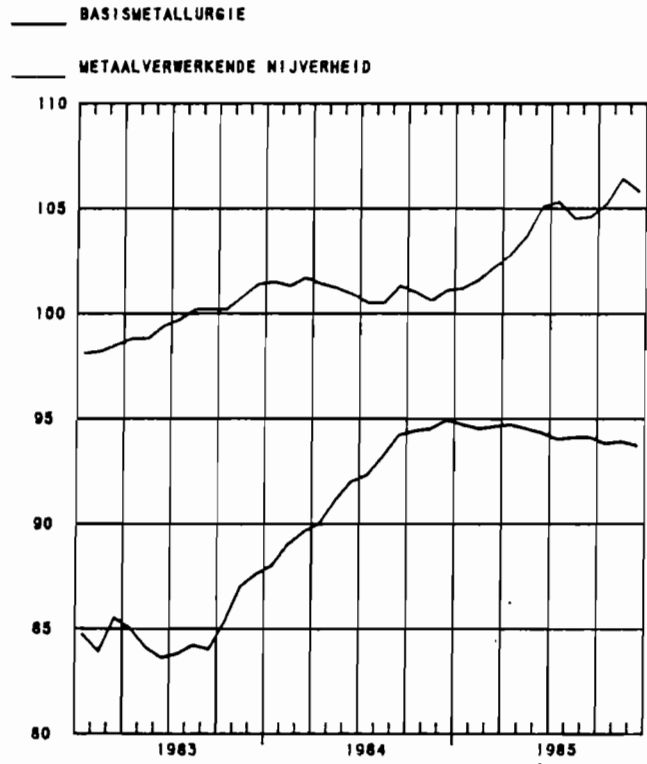
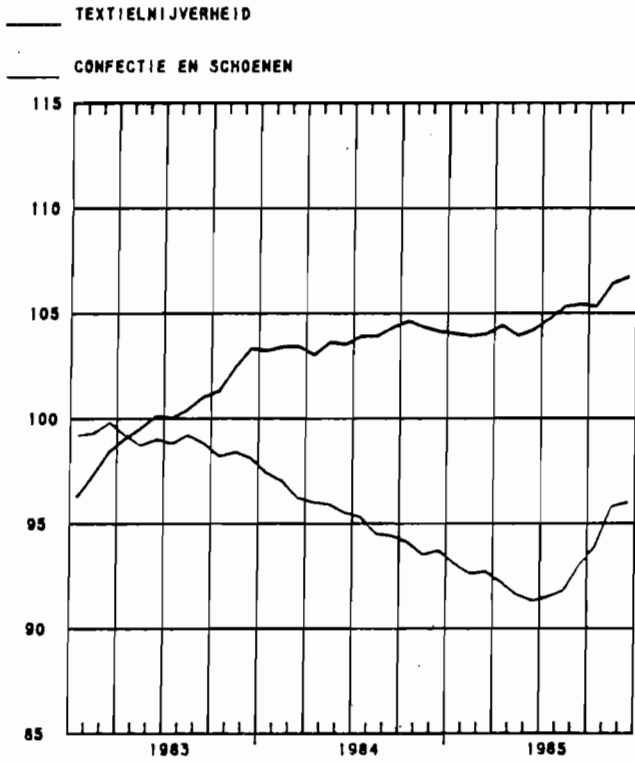


— ELEKTRICITEIT



# INDEXCIJFERS VAN DE INDUSTRIELE PRODUCTIE

GEMIDDELTE VAN DE LAATSTE 12 MAANDEN  
1980=100



## B. BRUTO INDEXCIJFERS

## ALGEMENE INDEXCIJFERS EN INDEXCIJFERS NAAR DE BESTEMMING DER GOEDEREN

	ALGEMENE INDEXCIJFERS VAN DE INDUST.PRODUKTIE		INDEXCIJFERS NAAR DE BESTEMMING DER GOEDEREN					BOUWNIJVERHEID
	NIET INBE- GREPEN DE BOUWNIJVER- HEID	BOUWNIJVER- HEID INBE- GREPEN	GRONDSTOF- FEN EN IN- TERMEDIAIRE GOEDEREN	NIET DUUR- ZAME CON- SUMPTIEGOE- DEREN	DUURZAME CONSUMPTIE- GOEDEREN	INVESTERINGSGOEDEREN		
						EXCLUSIEF BOUW- NIJVERHEID	INCLUSIEF BOUW- NIJVERHEID	
1979	101.3	100.0	101.5	100.2	100.8	103.3	97.8	99.4
1980	100.0	100.0	100.0	100.0	100.0	100.0	100.0	100.0
1981	97.4	94.3	98.4	101.0	97.4	98.5	87.1	82.7
1982	97.5	93.5	94.5	104.5	100.2	98.5	85.4	79.5
1983	99.3	90.9	95.9	108.5	101.3	102.5	75.3	64.4
1984	102.0	90.4	100.0	109.2	99.6	101.9	89.0	57.1
<b>1983</b>								
NOVEMBER	105.6	96.2	103.6	114.5	101.8	107.0	78.3	66.7
DECEMBER	97.9	85.0	98.1	103.0	94.5	102.3	81.8	46.1
<b>1984</b>								
JANUARI	104.0	88.3	101.1	110.9	103.8	106.8	56.2	40.6
FEBRUARI	103.7	87.3	100.4	107.0	109.1	108.8	59.3	44.3
MAART	109.1	96.6	106.2	110.8	113.9	110.2	74.0	61.0
APRIL	99.9	90.0	98.4	104.8	98.8	99.3	71.2	60.3
MEI	106.3	97.2	105.5	114.6	101.0	101.8	78.8	68.7
JUNI	101.3	92.5	100.2	111.7	95.8	95.8	74.6	65.2
JULI	77.8	63.4	75.9	92.0	87.1	75.3	38.6	27.4
AUGUSTUS	98.2	91.8	96.0	108.0	95.0	101.0	79.1	69.4
SEPTEMBER	105.8	97.2	103.3	108.2	109.7	107.6	80.7	69.6
OKTOBER	114.8	104.7	112.5	123.4	113.6	112.9	84.9	73.3
NOVEMBER	106.7	95.4	105.4	115.8	99.8	106.7	74.5	62.4
DECEMBER	96.0	81.4	95.3	102.2	88.5	97.8	56.3	43.0
<b>1985</b>								
JANUARI	102.6	79.4	99.3	111.8	100.3	108.6	43.2	26.3
FEBRUARI	100.4	80.5	98.2	105.5	104.2	108.2	49.4	33.6
MAART	109.1	95.5	105.8	118.1	110.8	111.3	71.4	57.8
APRIL	106.1	95.8	104.0	112.5	104.4	111.7	77.8	65.0
MEI	103.4	93.2	101.8	110.5	98.7	108.0	74.5	62.8
JUNI	108.6	98.8	103.2	111.8	100.8	105.6	78.0	68.9
JULI	83.4	69.5	80.3	99.6	73.8	79.2	42.9	31.6
AUGUSTUS	93.6	87.4	91.8	105.6	87.7	88.7	68.7	60.0
SEPTEMBER	111.4	104.4	108.8	114.7	115.9	114.6	90.4	69.8
OKTOBER	119.2	112.3	114.7	132.8	117.5	120.7	98.0	75.2
NOVEMBER	108.2	94.5	105.9	118.2	103.2	109.8	70.3	56.6
DECEMBER	98.0	84.5	97.2	107.1	91.1	94.4	59.9	48.0

## INDEXCIJFERS PER BEDRIJFSTAK

	EXTRACTIEVE NIJVERHEID									
	ALGEMEEN INDEX- CIJFER	WINNING VAN STEEN- KOOL	ANDERE EXTRACTIEVE INDUSTRIËN							KALK- STEEN EN NA- TUURLIJK CALCIUM- CARBO- NAAT
			ALGEMEEN INDEX- CIJFER	GROEVEN						
				ALGEMEEN INDEX- CIJFER	PORFIER	HARD- STEEN	MARMER	ZAND- STEEN		
1979	96.7	98.5	91.1	89.9	82.3	74.9	101.6	109.8	105.6	93.9
1980	100.0	100.0	100.0	100.0	100.0	100.0	100.0	100.0	100.0	100.0
1981	93.6	95.3	88.3	86.4	90.2	85.9	74.8	88.6	85.8	92.4
1982	94.5	98.8	83.0	82.7	89.0	66.3	61.5	89.0	84.9	84.1
1983	88.9	92.1	79.7	82.8	73.7	60.8	91.1	85.7	88.1	74.8
1984	90.0	90.9	84.8	92.5	58.6	82.7	106.7	106.1	86.2	72.2
<b>1983</b>										
NOVEMBER	105.1	109.4	92.7	100.5	79.8	90.7	73.0	88.6	100.7	79.8
DECEMBER	81.8	90.6	61.0	58.5	52.5	41.1	76.7	32.5	71.2	65.9
<b>1984</b>										
JANUARI	83.1	95.4	58.7	64.5	43.5	67.8	84.5	31.9	51.7	49.7
FEBRUARI	88.5	102.7	60.7	63.1	19.4	67.5	91.1	41.1	63.8	56.9
MAART	100.5	104.3	89.8	97.8	65.6	91.7	102.8	85.8	90.3	77.3
APRIL	88.8	89.7	83.5	93.6	64.9	82.8	104.4	110.7	87.1	67.8
MEI	103.0	101.2	101.8	112.8	76.5	94.4	105.4	156.6	111.4	84.8
JUNI	86.1	74.9	101.4	114.8	80.8	99.2	129.5	146.5	104.8	80.3
JULI	57.7	64.4	43.9	35.7	19.4	17.1	87.4	56.8	57.4	56.7
AUGUSTUS	96.1	86.2	108.8	129.0	77.6	121.9	108.5	145.7	110.8	77.3
SEPTEMBER	93.1	83.7	105.0	123.3	70.5	118.7	102.6	136.0	103.3	76.5
OKTOBER	109.4	107.2	108.6	120.7	79.7	105.3	124.9	180.9	104.6	89.5
NOVEMBER	98.8	104.9	84.2	87.5	60.9	71.6	79.9	123.8	85.8	78.8
DECEMBER	74.8	76.5	68.6	67.6	44.7	54.6	130.8	77.5	62.7	70.0
<b>1985</b>										
JANUARI	73.7	97.4	27.4	22.4	92.6	12.2	57.0	9.9	44.7	33.5
FEBRUARI	73.5	92.4	36.1	30.1	15.8	12.3	87.7	20.8	53.2	43.4
MAART	91.1	96.6	77.2	79.0	60.7	56.0	120.5	51.9	84.0	73.0
APRIL	99.4	95.8	101.7	113.0	69.5	101.6	165.5	75.5	100.9	84.3
MEI	89.3	83.3	96.6	106.6	72.2	83.9	139.5	110.1	103.2	81.3
JUNI	89.7	78.9	105.7	118.2	85.9	86.5	124.8	142.5	116.3	86.5
JULI	62.0	61.9	59.7	55.1	38.4	25.3	100.1	71.7	72.4	64.7
AUGUSTUS	80.4	68.6	98.3	108.1	78.8	76.0	122.9	131.2	99.6	83.0
SEPTEMBER	98.3	88.3	112.4	130.2	89.2	108.8	114.6	121.5	112.2	86.1
OKTOBER	107.1	97.1	121.0	136.1	96.4	105.1	119.8	134.3	111.3	98.1
NOVEMBER	73.7	76.2	66.5	-	-	-	-	-	-	-
DECEMBER	68.5	74.9	55.0	-	-	-	-	-	-	-

	ALG. INDEX-CIJFER VAN DE FABRIKSNIJVERHEID	VOEDINGSNIJVERHEID EN BEREIDING VAN DRANKEN										
		ALGEMEEN INDEX-CIJFER	VOEDINGSNIJVERHEID					BEREIDING VAN DRANKEN			TABAKSNIJVERHEID	
			ALGEMEEN INDEX-CIJFER	JAM EN AANVERWANTE PRODUCTEN	MAALDERIJEN	SUIKER	PLANTAARDIGE EN DIERLIJKE OLIEN	MARGARINE	ALGEMEEN INDEX-CIJFER	BROUWERIJEN		ALCOHOLSTOKERIJEN
1979	101.6	98.3	98.4	93.8	90.1	107.9	110.0	94.5	98.2	97.0	131.8	101.2
1980	100.0	100.0	100.0	100.0	100.0	100.0	100.0	100.0	100.0	100.0	100.0	100.0
1981	97.5	104.1	105.4	108.9	114.0	115.2	141.2	94.7	100.3	100.9	87.4	102.5
1982	97.6	109.5	111.3	107.0	107.0	132.6	170.6	101.9	104.3	105.2	86.5	107.6
1983	99.6	110.6	113.0	106.7	93.8	95.7	169.2	100.2	103.8	104.2	96.0	108.3
1984	102.3	114.0	117.4	114.2	106.8	100.4	172.2	106.7	104.0	104.4	99.1	102.6
1983												
NOVEMBER	105.6	123.9	136.2	151.0	105.8	438.2	169.9	114.1	89.8	89.2	95.8	112.3
DECEMBER	98.4	110.0	116.7	126.4	116.8	244.5	200.8	116.7	91.2	89.6	113.8	90.3
1984												
JANUARI	104.6	105.3	106.2	105.0	138.6	17.7	191.9	94.3	103.2	103.7	92.0	115.4
FEBRUARI	104.1	102.3	108.6	119.5	124.1	20.0	191.2	116.0	89.8	89.1	107.3	102.9
MAART	109.4	112.0	113.1	117.7	119.8	20.4	204.6	117.0	109.3	109.8	99.3	96.0
APRIL	100.2	105.3	106.6	89.4	83.6	29.9	193.1	98.5	102.1	102.7	90.0	92.6
MEI	106.3	115.9	116.1	91.3	109.2	24.6	170.2	109.0	116.2	116.7	105.0	120.2
JUNI	101.8	115.5	113.1	99.7	98.4	22.5	144.3	111.3	123.4	124.4	100.3	114.0
JULI	78.2	100.8	96.6	138.5	66.1	18.4	108.3	61.0	114.1	116.1	67.1	47.8
AUGUSTUS	98.2	117.0	118.5	171.7	110.9	19.9	141.5	115.1	112.8	113.0	113.2	115.6
SEPTEMBER	106.2	108.9	112.7	87.0	110.9	10.5	167.7	115.5	98.2	98.3	99.4	114.4
OKTOBER	114.9	138.0	151.5	139.5	129.1	291.9	195.3	129.7	96.8	96.5	106.4	120.6
NOVEMBER	107.0	132.3	145.4	124.3	96.8	424.6	165.5	124.8	92.1	91.6	106.8	110.9
DECEMBER	96.7	113.7	121.6	86.2	94.3	304.3	193.2	87.6	89.8	89.3	102.1	80.5
1985												
JANUARI	103.4	101.1	104.3	68.9	76.9	19.9	202.2	110.3	91.9	91.6	102.1	112.9
FEBRUARI	101.2	100.2	103.4	142.4	109.3	16.8	184.6	101.4	90.6	90.3	99.0	98.1
MAART	109.7	112.9	113.8	107.3	109.7	25.7	199.4	103.4	110.4	110.0	121.6	117.5
APRIL	106.3	115.6	119.3	102.0	116.0	31.5	193.2	115.0	104.9	104.9	109.5	111.8
MEI	103.8	113.7	113.4	45.7	108.9	19.8	191.3	101.2	114.5	114.7	115.6	113.5
JUNI	107.2	115.3	113.9	102.6	114.6	20.1	161.0	98.0	119.8	120.6	106.8	122.1
JULI	84.2	108.2	105.5*	207.8	94.7	5.2	127.8	87.0	116.2	117.8	81.8	58.8
AUGUSTUS	93.9	113.6	115.5*	71.5	118.1	12.9	168.1	103.6	102.3	102.4	106.4	106.3
SEPTEMBER	111.9	117.6	-	-	-	36.2	187.7	117.6	94.7	94.7	99.5	110.4
OKTOBER	120.2	149.8	-	-	-	-	208.7	133.7	110.1	110.5	106.3	114.3
NOVEMBER	109.4	132.2	-	-	-	-	194.8	117.5	84.9	83.4	126.5	100.1
DECEMBER	98.9	112.9	-	-	-	-	199.6	-	73.2	71.8	110.6	85.3

	TEXTIELNIJVERHEID									
	ALGEMEEN INDEX-CIJFER	SPINNERIJEN EN WEVERTIEN								
		ALGEMEEN INDEX-CIJFER	BEREIDING VAN TEXTIELVEZELS	ALGEMEEN INDEX-CIJFER	KATOEN		KAARDWOL	KAMWOL	VLAS EN HENNEP	JUTE
					FIJN (1) SPINNERIJ	CDCONS				
1979	96.8	96.3	98.9	98.7	100.8	111.0	94.0	95.1	101.9	118.4
1980	100.0	100.0	100.0	100.0	100.0	100.0	100.0	100.0	100.0	100.0
1981	97.1	98.4	79.8	92.4	87.2	76.6	104.0	91.4	87.2	98.4
1982	96.1	97.1	70.7	90.4	96.8	72.5	104.5	79.7	90.6	90.8
1983	103.4	106.7	76.8	101.5	97.6	73.4	123.2	93.5	99.0	107.0
1984	104.2	109.4	78.8	107.0	101.8	90.9	132.9	98.2	112.6	99.4
1983										
NOVEMBER	110.5	115.7	81.3	109.1	96.6	82.6	136.8	103.7	112.1	113.0
DECEMBER	101.7	107.0	72.8	101.5	98.5	58.0	130.3	91.3	99.1	103.8
1984										
JANUARI	110.8	117.2	86.2	114.0	103.9	89.4	144.9	106.5	121.1	107.0
FEBRUARI	115.8	120.4	90.7	117.0	107.1	83.7	149.1	109.3	120.7	114.7
MAART	119.2	125.1	95.1	123.3	112.6	105.6	158.8	115.0	132.2	109.4
APRIL	101.5	106.2	78.5	105.0	94.0	92.0	133.3	95.9	115.0	116.6
MEI	113.6	117.7	91.9	115.7	108.7	93.7	141.2	110.2	126.1	100.8
JUNI	106.9	111.6	86.0	111.8	105.1	82.6	135.3	105.8	117.3	100.0
JULI	61.7	67.3	22.3	56.8	82.1	11.8	43.6	37.4	82.1	53.5
AUGUSTUS	84.7	86.1	81.6	94.3	82.1	107.3	130.2	94.7	75.4	67.4
SEPTEMBER	110.2	115.6	78.9	113.4	107.0	110.2	146.0	102.6	120.0	105.6
OKTOBER	123.9	130.5	90.9	125.4	114.7	112.7	157.3	116.9	135.9	119.3
NOVEMBER	111.7	118.8	77.3	114.2	108.4	112.9	140.7	104.9	120.2	108.2
DECEMBER	90.4	96.2	66.7	92.1	97.3	88.4	114.8	78.6	85.1	90.1
1985										
JANUARI	109.6	117.1	89.4	119.4	112.6	136.6	156.8	109.1	110.5	112.7
FEBRUARI	109.0	113.8	89.0	113.7	105.5	115.8	144.6	106.5	110.6	107.4
MAART	114.5	119.5	97.0	117.5	117.9	137.3	123.3	113.4	113.4	110.0
APRIL	111.4	116.4	100.2	117.0	113.8	148.3	134.9	112.0	109.7	104.5
MEI	103.4	107.0	87.5	104.4	108.1	139.9	124.5	90.9	100.6	104.7
JUNI	110.2	115.0	92.5	109.5	113.2	149.9	129.3	99.9	104.6	86.5
JULI	70.5	74.6	23.2	62.4	82.9	18.3	47.6	48.3	78.1	60.9
AUGUSTUS	79.1	80.8	77.0	87.2	82.9	156.3	122.3	82.2	55.8	70.7
SEPTEMBER	117.3	119.0*	94.8	113.4	105.8	152.1	143.5	109.4	91.8	104.4
OKTOBER	121.7	127.0*	100.4	121.1	113.6	177.2	161.9	111.6	107.1	108.9
NOVEMBER	113.6	-	86.0	108.2	109.5	160.3	143.9	95.5	88.2	94.6
DECEMBER	98.5	-	74.2	96.7	105.3	108.9	127.6	80.5	79.0	84.6

	TEXTIELNIJVERHEID (VERVOLG)								
	SPINNERIJEN EN WEVERIJEN (VERVOLG)						BREI- GOED- NIJVER- HEID	HARDEVE- ZELSSPIN- NERIJ EN TOUWSLA- GERIJ	FABRICAGE VAN ARTIKELN NIET ELDERS GENOEMD
	WEVERIJEN								
	ALGEMEEN INDEX- CIJFER	WEEFSLS VAN KATOEN	WEEFSLS VAN VLAS	WEEFSLS VAN WOL	WEEFSLS VAN CHEMISCHE VEZELS	WEEFSLS VAN JUTE			
1979	94.2	101.7	117.3	85.9	93.8	101.2	96.8	106.0	145.5
1980	100.0	100.0	100.0	100.0	100.0	100.0	100.0	100.0	100.0
1981	103.0	93.5	93.8	99.8	110.3	85.0	90.7	100.0	108.9
1982	100.9	104.7	94.2	93.4	101.8	93.1	91.1	91.3	110.9
1983	110.6	101.2	101.5	100.7	118.1	92.5	90.7	73.6	108.1
1984	111.7	100.9	115.8	108.7	122.1	100.7	83.2	84.1	111.0
<b>1983</b>									
NOVEMBER	121.1	102.4	107.9	118.4	133.7	109.8	90.5	68.2	113.5
DECEMBER	112.3	98.1	109.9	109.6	118.7	95.4	81.5	77.3	85.0
<b>1984</b>									
JANUARI	119.3	107.3	119.9	120.8	128.0	103.4	86.0	77.6	111.9
FEBRUARI	123.3	108.7	129.9	121.2	135.9	111.1	98.5	88.2	103.6
MAART	127.5	119.2	121.9	133.0	133.1	132.2	96.4	87.1	120.9
APRIL	107.3	103.3	116.7	109.1	111.7	97.4	82.7	85.5	103.2
MEI	117.9	110.7	119.6	114.6	125.9	110.4	97.0	81.5	133.2
JUNI	111.7	102.1	106.5	111.0	118.3	88.6	87.8	75.5	128.5
JULI	78.4	68.2	52.9	73.3	77.9	88.0	38.5	32.5	99.7
AUGUSTUS	80.7	79.7	112.7	66.7	98.4	58.3	78.4	91.4	75.0
SEPTEMBER	118.3	101.7	138.8	109.3	133.8	130.8	88.6	87.1	116.1
OKTOBER	134.8	115.1	136.9	125.7	151.4	118.3	95.1	109.7	148.4
NOVEMBER	123.5	104.3	131.0	113.6	137.8	95.0	82.4	98.9	116.1
DECEMBER	100.3	90.7	103.5	82.6	115.3	77.6	66.1	94.6	74.9
<b>1985</b>									
JANUARI	116.9	107.3	114.4	104.6	130.8	100.9	79.3	120.4	97.2
FEBRUARI	114.8	106.8	113.3	109.9	122.8	110.1	88.4	115.7	102.1
MAART	120.7	113.8	124.1	110.9	131.5	118.7	94.4	97.1	109.9
APRIL	116.3	114.5	115.9	104.0	124.1	106.8	90.5	95.4	125.0
MEI	108.5	106.3	134.9	98.8	110.3	82.4	88.2	86.8	109.6
JUNI	116.8	109.1	116.4	105.6	128.0	93.3	90.6	86.6	121.0
JULI	84.4	68.4	69.4	83.2	94.0	75.1	52.1	68.8	107.4
AUGUSTUS	77.0	80.4	112.1	54.4	88.5	48.7	72.9	50.8	57.9
SEPTEMBER	122.1*	112.1	108.6*	105.1*	137.6*	110.6*	93.9	75.1	118.4
OKTOBER	130.0*	120.1*	115.1*	114.8*	144.9*	117.7*	92.7*	70.4*	130.0
NOVEMBER	-	-	-	-	-	-	81.3*	-	96.7
DECEMBER	-	-	-	-	-	-	-	-	81.5

	VERVAARDIGING VAN KLEDINGSTUKKEN, CONFECTIE VAN DIVERSE ARTIKELN EN WEEFSLS, FABRICAGE VAN SCHOENEN				HOUTNIJVER- HEID EN AANVERWANTE BEDRIJVEN	PAPIER- EN KARTONNIJVERHEID		
	ALGEMEEN INDEX- CIJFER	KLEDING- STUKKEN	ANDERE ARTIKELN IN WEEFSLS	SCHOENEN EN PANTOFFELS		ALGEMEEN INDEX- CIJFER	PRODUKTIE	VERWERKING
1979	102.9	102.9	104.1	102.2	93.3	100.8	99.0	102.2
1980	100.0	100.0	100.0	100.0	100.0	100.0	100.0	100.0
1981	96.8	97.5	86.2	89.3	97.9	101.3	103.9	99.3
1982	99.2	99.5	90.2	99.6	99.2	102.1	102.1	102.3
1983	98.4	98.4	92.5	100.7	98.5	105.2	102.1	107.9
1984	93.8	94.4	78.3	93.6	94.9	111.4	107.8	114.6
<b>1983</b>								
NOVEMBER	84.0	83.7	95.7	85.2	99.7	108.6	105.7	111.2
DECEMBER	75.1	74.3	87.6	83.4	95.8	99.1	106.7	92.5
<b>1984</b>								
JANUARI	97.0	97.6	80.7	98.2	93.3	115.3	113.2	117.2
FEBRUARI	115.9	117.8	82.7	109.3	99.9	111.0	103.6	117.2
MAART	121.8	124.2	85.8	108.5	109.2	122.0	115.8	127.2
APRIL	94.8	95.9	73.4	87.9	98.3	107.4	102.5	111.6
MEI	86.6	85.6	84.3	103.3	104.4	121.4	113.8	127.8
JUNI	88.9	89.0	81.1	91.3	100.8	118.8	111.9	124.6
JULI	63.1	64.9	45.0	42.8	55.0	78.8	92.2	68.2
AUGUSTUS	92.3	93.6	73.9	82.9	84.5	108.3	96.3	118.0
SEPTEMBER	111.4	112.7	81.4	109.8	102.5	118.4	115.2	121.2
OKTOBER	103.5	103.0	94.6	118.9	112.2	126.3	115.3	135.5
NOVEMBER	81.2	80.5	85.8	87.9	95.6	113.4	110.3	116.1
DECEMBER	70.7	69.9	70.2	86.4	85.7	96.7	103.7	91.2
<b>1985</b>								
JANUARI	88.7	88.0	92.6	94.7	86.9	109.8	105.1	114.0
FEBRUARI	105.0	105.9	92.2	95.8	91.4	106.4	98.2	113.3
MAART	118.0	120.0	97.2	98.2	100.6	125.0	118.6	130.5
APRIL	92.6	92.4	95.2	89.7	103.0	116.7	106.2	125.6
MEI	75.8	75.0	89.3	73.5	96.0	115.2	110.3	119.5
JUNI	85.1	84.0	93.8	92.9	106.7	126.4	115.0	136.0
JULI	69.3	71.1	58.3	45.7	62.3	87.9	95.3	82.2
AUGUSTUS	90.9	92.2*	66.2	88.4	80.2	108.8	102.5	114.3
SEPTEMBER	131.7	117.2*	96.0	98.3	106.7	125.5	121.4	129.2
OKTOBER	115.4	108.5*	115.1*	112.0	114.2	128.7	113.8	141.0*
NOVEMBER	94.4	94.4*	101.6*	78.2	99.7	107.1	97.3*	115.2*
DECEMBER	76.4	76.2*	85.3*	65.9*	98.9	95.0	95.8*	94.5*

	LEDERINDUSTRIE			SCHEIKUNDIGE NIJVERHEID EN RUBBERNIJVERHEID						
	ALGEMEEN INDEX- CIJFER	ZWAAR LEDER	LICHT LEDER	ALGEMEEN INDEX- CIJFER	SCHEIKUNDIGE NIJVERHEID				RUBBER- NIJVER- HEID	
					ALGEMEEN INDEX- CIJFER	BASIS- CHEMIE	PLASTIEK VERWER- KING	ZEEP		STIKSTOF
1979	124.6	95.1	130.1	105.6	106.5	111.1	102.3	92.2	101.3	92.5
1980	100.0	100.0	100.0	100.0	100.0	100.0	100.0	100.0	100.0	100.0
1981	109.0	99.8	110.4	101.0	101.7	100.1	103.3	106.1	112.8	90.1
1982	119.1	90.7	123.9	103.2	104.2	100.7	142.3	113.9	102.9	84.2
1983	119.1	83.6	125.6	107.2	108.7	106.3	119.5	115.2	100.2	82.3
1984	124.3	96.5	127.6	113.3	114.7	113.6	123.7	111.7	101.3	90.3
<b>1983</b>										
NOVEMBER	124.9	87.9	131.7	116.6	118.7	118.7	126.6	116.6	115.1	81.7
DECEMBER	111.3	89.8	114.6	106.0	107.3	108.3	105.7	106.8	114.6	82.8
<b>1984</b>										
JANUARI	128.5	103.0	130.6	117.4	119.2	119.8	127.4	109.4	109.9	87.2
FEBRUARI	131.4	100.2	135.5	114.3	115.8	117.6	119.4	110.5	104.5	89.5
MAART	129.9	104.8	131.8	122.4	124.0	125.1	129.5	118.3	111.3	96.0
APRIL	122.2	95.2	125.2	113.4	114.9	114.4	127.1	99.2	97.0	88.7
MEI	141.6	108.9	145.7	121.5	122.6	118.9	139.2	125.0	80.3	101.1
JUNI	150.9	101.7	160.8	116.8	117.8	112.3	133.0	131.4	98.9	100.2
JULI	52.9	7.3	67.3	87.5	90.5	92.8	88.0	86.7	107.9	38.8
AUGUSTUS	105.9	90.8	105.4	106.2	107.3	104.8	114.6	115.2	108.8	88.9
SEPTEMBER	134.8	102.3	139.2	115.9	116.5	114.1	130.0	116.0	95.7	104.0
OKTOBER	144.1	117.5	145.7	126.0	126.5	121.0	148.4	125.9	88.6	115.6
NOVEMBER	131.0	105.9	132.8	115.2	116.4	114.5	127.5	113.4	105.7	94.5
DECEMBER	118.9	119.5	111.4	102.8	104.2	108.3	100.6	89.4	107.3	78.9
<b>1985</b>										
JANUARI	133.0	102.4	136.8	119.1	120.3	117.2	133.7	116.3	104.1	98.2
FEBRUARI	125.7	109.4	125.0	115.2	116.1	116.6	126.4	108.7	71.3	100.8
MAART	139.3	124.5	137.6	127.0	128.9	127.7	141.8	125.3	105.8	96.4
APRIL	133.9	106.0	136.8	124.1	125.7	123.5	144.9	110.9	96.0	96.4
MEI	122.3	95.6	125.3	117.9	119.4	115.8	137.9	109.4	99.0	88.4
JUNI	166.8	128.0	171.7	118.1	119.3*	110.8	150.7*	114.8	73.2	97.7
JULI	51.6	14.6	61.6	97.9	100.8*	105.0	105.1*	85.3	54.7	50.7
AUGUSTUS	93.1	53.8	101.8	107.0	108.4*	109.1	119.5*	100.8	65.0	83.0
SEPTEMBER	115.0	96.2	115.7	120.0	122.5*	115.9	149.3*	115.5	97.1	104.6
OKTOBER	125.5	124.0	119.8	132.2	-	-	-	133.3	114.3	126.9
NOVEMBER	113.4	101.6*	111.8*	120.0	-	-	-	-	-	94.6
DECEMBER	108.1	96.9*	106.7*	109.3	-	-	-	-	-	86.9

	AFGELEIDE BEDRIJVEN V. DE STEEN KOOL- EN PETROLEUMNIJVERHEID			NIJVERHEID VAN NIET METAALHOUDENDE MINERALEN							
	ALGEMEEN INDEX- CIJFER	PETROLEUM RAFFINA- DERIJEN	STEENKOOL AGGLO- MERATEN	ALGEMEEN INDEX- CIJFER	KLEI	GLAS			CEMENT	KERA- MISCHE PRO- DUKTEN	KALK, DO- LOMIET PLEIESTER AGGLOME- RATEN, ENZ.
						ALGEMEEN INDEX- CIJFER	VLAK- GLAS	HOL- GLAS			
1979	103.1	103.3	187.3	100.0	105.9	94.6	96.4	92.9	103.0	105.6	102.5
1980	100.0	100.0	100.0	100.0	100.0	100.0	100.0	100.0	100.0	100.0	100.0
1981	87.1	87.0	66.4	87.4	64.5	90.9	86.0	95.7	89.4	88.7	84.2
1982	74.7	73.9	60.9	81.7	52.1	86.5	80.2	92.9	84.5	88.5	73.5
1983	63.4	62.1	55.5	77.5	52.5	83.7	79.3	87.9	76.5	82.9	79.6
1984	70.9	58.6	-	81.1	57.5	91.1	93.1	91.1	76.3	84.8	91.9
<b>1983</b>											
NOVEMBER	65.4	63.8	74.5	82.5	65.3	92.4	96.4	87.8	75.6	83.8	85.7
DECEMBER	59.3	56.9	91.8	67.9	44.8	89.7	92.9	85.9	52.2	74.3	75.4
<b>1984</b>											
JANUARI	68.8	63.4	74.5	69.1	32.0	92.2	105.6	84.6	53.4	86.2	88.1
FEBRUARI	69.6	63.7	75.5	68.3	33.9	87.0	98.3	80.8	54.1	86.8	101.4
MAART	76.5	69.1	60.0	80.4	52.3	87.1	82.2	91.8	77.1	87.5	107.7
APRIL	74.4	65.9	78.2	86.6	66.7	96.9	93.9	100.4	84.1	78.5	85.6
MEI	75.6	62.0	30.9	94.3	68.4	103.0	98.3	107.7	93.9	87.3	97.5
JUNI	72.1	57.5	34.5	91.5	70.9	101.9	101.2	104.0	88.6	84.9	90.7
JULI	69.3	52.9	-	68.0	48.6	80.8	77.0	84.6	62.9	67.7	56.0
AUGUSTUS	68.3	54.2	-	84.6	58.4	85.4	87.0	85.5	87.3	85.9	107.8
SEPTEMBER	71.5	57.5	-	90.8	68.3	93.2	101.9	88.7	94.6	83.9	98.1
OKTOBER	65.4	47.4	-	90.1	73.2	97.0	107.1	91.7	84.3	99.5	104.7
NOVEMBER	64.6	49.3	-	77.4	67.6	79.8	65.8	90.3	73.1	89.9	90.4
DECEMBER	74.5	60.5	-	72.5	49.9	88.5	99.3	82.5	63.0	79.4	72.2
<b>1985</b>											
JANUARI	73.6	61.8	-	48.3	22.9	84.3	94.7	79.2	18.8	74.3	76.2
FEBRUARI	69.6	58.4	-	56.7	31.3	85.0	96.9	79.1	35.2	74.8	77.2
MAART	57.8	41.5	-	75.6	49.6	72.2	99.6	56.8	80.0	82.5	98.6
APRIL	42.6	23.6	-	83.7	67.0	74.4	97.8	61.5	91.7	87.9	93.0
MEI	55.4	38.3	-	81.3	67.7	77.6	98.4	66.3	84.1	86.8	92.6
JUNI	63.7	48.7	-	84.2	67.9	71.1	92.2	59.6	95.1	87.8	91.1
JULI	67.0	52.6	-	63.8	59.5	62.8	79.7	53.6	63.5	58.3	95.3
AUGUSTUS	70.3	55.6	-	80.1	67.1	68.1	97.8	51.5	93.8	60.9	99.0
SEPTEMBER	70.6	57.1	-	86.0	70.2	72.7	109.9	51.7	99.3	77.6	99.6
OKTOBER	77.0	62.8	-	82.5	76.1	69.2	101.5	51.0	94.5	101.3*	102.6
NOVEMBER	72.5	58.1	-	74.5	64.8	63.3	97.9	43.5	76.5	83.2*	-
DECEMBER	73.7	57.6	-	73.0	65.6	67.2*	99.2*	49.1*	55.5	66.5*	-

	BASIS - METAALNIJVERHEID								
	ALGEMEEN INDEX- CIJFER	IJZER- EN STAALNIJVERHEID				VORMSTAALGIETERIJEN, IJZERGIERIJEN, DRAAD EN METAALTREKKERIJEN, KOUDWALSERIJEN			
		ALGEMEEN INDEXCIJ- FER	GIET- IJZER	RUIJ STAAL	AFGEWERKTE PRODUKTEN	ALGEMEEN INDEXCIJ- FER	VORMSTAAL- GIETE- RIJEN	IJZERGIE- TERIJEN	DRAAD- EN METAALTREK KOUWAL- SERIJ
1979	105.0	107.4	109.5	109.2	105.1	102.1	93.9	97.3	108.3
1980	100.0	100.0	100.0	100.0	100.0	100.0	100.0	100.0	100.0
1981	95.8	97.5	99.5	105.9	91.1	98.2	98.6	88.4	98.7
1982	85.8	78.7	79.7	80.2	78.1	95.9	102.1	86.8	97.2
1983	87.7	82.3	81.8	81.6	81.5	95.9	98.2	79.0	100.2
1984	95.2	92.4	91.3	90.9	92.6	99.3	98.7	78.1	108.2
1983									
NOVEMBER	94.8	90.4	84.8	84.8	95.0	104.8	95.8	79.9	114.1
DECEMBER	90.2	83.9	81.9	81.3	85.0	100.7	92.3	75.4	109.8
1984									
JANUARI	96.7	89.4	88.7	88.3	89.0	111.9	103.7	79.5	123.8
FEBRUARI	97.5	93.7	89.6	90.7	97.8	104.3	101.7	80.8	112.1
MAART	102.2	96.7	96.0	96.0	95.7	107.3	106.7	83.3	114.5
APRIL	93.8	88.6	88.3	89.2	88.7	102.8	99.0	80.6	110.0
MEI	105.0	104.0	102.9	101.8	104.5	108.5	100.2	85.6	114.3
JUNI	99.7	103.0	101.0	101.1	103.8	93.5	99.3	70.4	99.0
JULI	71.7	74.1	81.1	78.1	83.5	73.7	65.2	51.8	82.6
AUGUSTUS	85.3	83.5	80.0	80.3	87.3	90.8	101.1	77.3	92.0
SEPTEMBER	94.8	91.4	87.0	87.8	96.1	104.6	102.0	89.3	109.6
OKTOBER	105.6	101.4	95.2	95.9	109.0	109.6	103.8	91.8	116.1
NOVEMBER	99.8	96.9	97.8	96.4	94.8	98.1	95.7	78.2	104.6
DECEMBER	88.7	86.1	88.2	85.3	83.1	88.5	82.2	69.2	95.8
1985									
JANUARI	93.9	85.8	86.7	83.7	84.9	103.5	89.6	77.7	114.9
FEBRUARI	90.7	82.9	79.7	78.4	87.4	99.1	90.3	79.8	107.0
MAART	100.8	97.4	96.4	96.0	97.4	103.7	83.7	86.1	113.8
APRIL	97.8	92.8	91.7	89.8	94.2	101.7	83.5	86.9	110.6
MEI	99.2	96.7	95.0	94.2	98.1	102.1	72.4	84.8	114.9
JUNI	97.4	94.6	89.4	88.4	102.0	94.7	79.4	80.0	102.8
JULI	71.9	77.1	78.3	73.7	66.3	62.8	58.9	56.1	85.8
AUGUSTUS	85.2	85.9	86.8	82.8	77.7	98.0	100.4	81.5	102.0
SEPTEMBER	96.8	89.5	90.1	86.9	-	107.7*	84.5*	93.2	117.9*
OKTOBER	101.2	90.4	90.9	87.6	-	119.0*	100.8*	99.7*	129.1*
NOVEMBER	95.5	92.0	92.8	89.1	-	102.2*	94.1*	90.5*	107.3*
DECEMBER	87.8	85.7	-	-	-	-	-	-	-

	BASIS-METAALNIJVERHEID (VERVOLG)								
	ALGEMEEN INDEX- CIJFER	NIJVERHEID VAN DE NON-FERRO METALEN						HALF- PROOKTEN	COKES- FABRIEKEN AFHANKE- LIJK VAN DE METAAL- INDUSTRIE
		RUWE PROOKTEN							
	ALGEMEEN INDEXCIJFER	KOPER	ZINK	LOOD	TIN				
1979	101.5	99.3	98.8	105.0	88.6	93.8	103.8	107.1	
1980	100.0	100.0	100.0	100.0	100.0	100.0	100.0	100.0	
1981	89.4	86.3	83.0	100.5	85.9	49.6	92.8	99.4	
1982	94.5	93.3	95.3	96.6	77.8	43.7	95.7	86.2	
1983	92.7	89.4	82.0	110.6	104.7	43.9	96.2	84.8	
1984	95.9	89.3	81.3	114.4	99.7	47.7	103.0	87.7	
1983									
NOVEMBER	92.2	88.5	78.2	110.9	121.7	42.2	98.1	90.8	
DECEMBER	94.5	87.6	78.4	110.3	121.7	35.6	101.6	93.7	
1984									
JANUARI	100.9	91.7	82.4	128.5	105.7	44.9	112.6	86.6	
FEBRUARI	99.1	93.7	83.1	111.4	126.1	59.6	105.9	86.4	
MAART	110.5	104.9	96.0	124.1	132.7	50.8	117.4	92.4	
APRIL	97.7	98.9	91.8	112.7	115.7	49.6	94.6	88.6	
MEI	102.7	95.8	83.7	115.9	127.4	68.4	109.5	90.2	
JUNI	92.5	82.4	76.0	122.1	51.0	52.9	104.0	85.7	
JULI	62.6	59.6	54.5	101.5	54.2	16.4	84.5	85.7	
AUGUSTUS	81.5	78.5	67.6	99.4	99.8	44.4	85.6	83.3	
SEPTEMBER	92.1	78.0	72.2	108.1	77.2	35.6	106.4	85.4	
OKTOBER	111.2	103.2	97.3	120.1	88.8	61.5	120.8	89.9	
NOVEMBER	107.0	103.4	98.2	118.2	105.3	47.2	111.3	86.9	
DECEMBER	92.5	82.9	73.1	112.7	112.2	40.3	103.3	91.0	
1985									
JANUARI	104.5	91.4	82.6	119.4	113.2	42.3	119.7	86.7	
FEBRUARI	102.3	92.5	89.3	98.6	90.7	39.2	112.9	79.9	
MAART	105.0	94.9	87.6	115.4	102.7	50.3	114.9	88.2	
APRIL	105.6	96.5	88.9	122.8	94.3	56.0	115.5	82.6	
MEI	100.4	94.2	85.1	140.5	86.1	52.7	107.5	87.5	
JUNI	105.5	95.6	90.7	96.7	94.6	56.7	119.2	83.0	
JULI	69.6	65.5	65.4	111.3	6.0	19.5	73.1	85.3	
AUGUSTUS	90.6	89.7	86.1	100.0	76.0	47.2	90.6	84.4	
SEPTEMBER	105.4	103.1	94.5	125.4	99.2	70.3	111.8	83.7	
OKTOBER	114.0	107.6*	102.4*	129.0*	99.2*	47.7*	123.3*	86.6	
NOVEMBER	96.6	92.6*	87.3*	116.7*	93.8*	34.4*	108.5*	83.3	
DECEMBER	87.5	-	-	-	-	-	-	-	

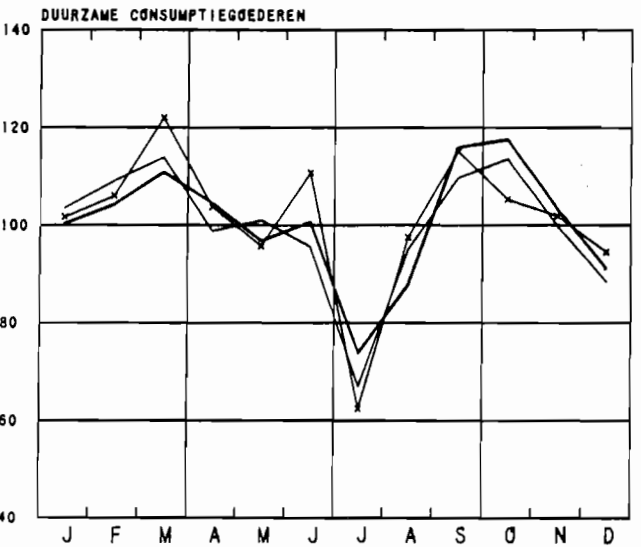
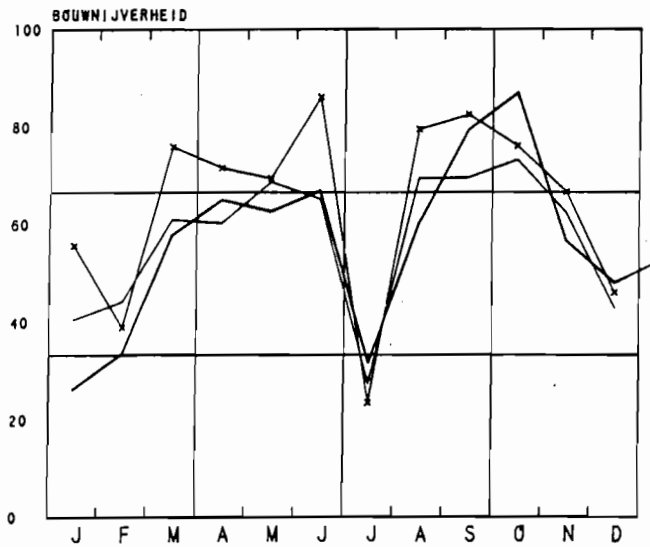
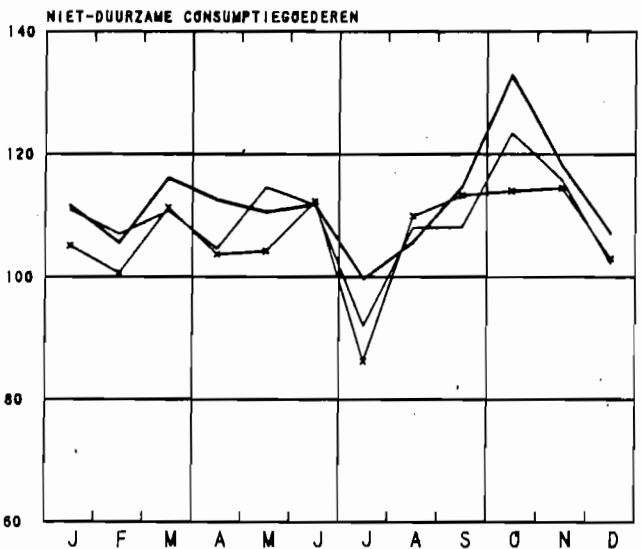
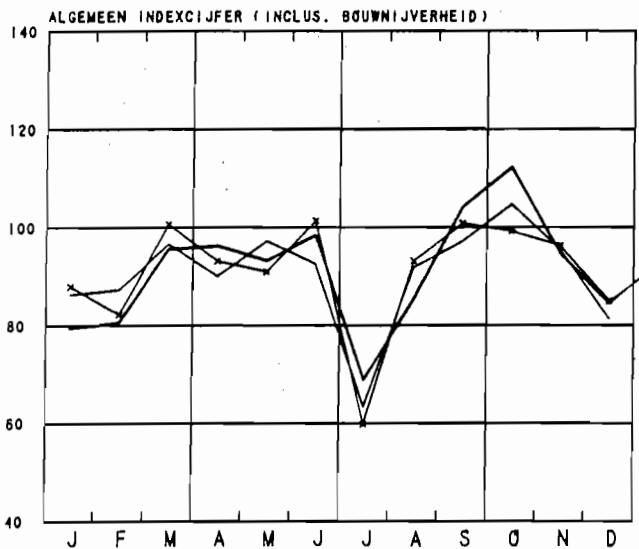
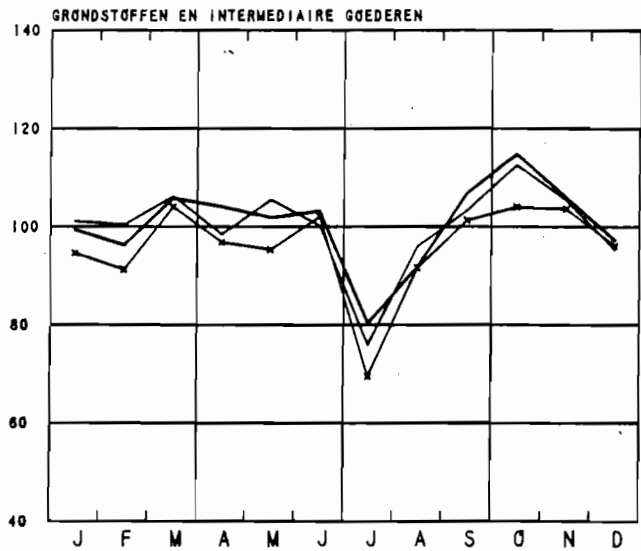
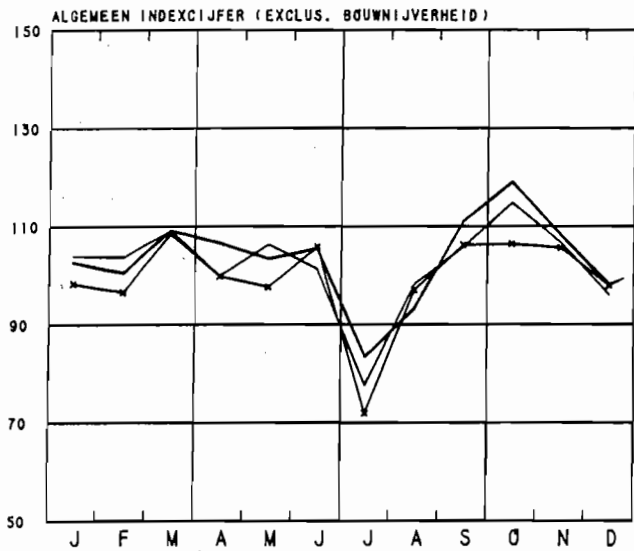


	METAALVERWERKENDE NIJVERHEID													
	ALGEMEEN- INDEX- CIJFER	PRODUKTIE VAN WERKEN UIT METAAL, MET UIZONDERING VAN MACHINES EN TRANSPORTMATERIEEL						CONSTRUCTIE VAN MACHINES MET UITZONDERING VAN ELEKTRISCHE MACHINES						
		ALGEMEEN- INDEX- CIJFER	SMEED-, STAMP- EN DIEP DRIJFWERK	PLAAT- BEWER- KING ENZ.	TOEBE- HOREN VAN BDUW- BEDRYF	BRUG- GEN, VAK- WERK, ENZ.	WAPENS EN MUNI- TIE	ALGEMEEN- INDEX- CIJFER	DRIJF- KRACHT MACHI- NES, ENZ.	WERK- TUIG- MACHI- NES ENZ.	DIV. MECHA- NIEK- CONSTR.	HEF-, WEEG- TOEST., ENZ.	TOEST. V. DI- VERSE INDUS- TRIEEN	TEXTIEL MACHI- NES EN TOEBE- HOREN
1979	102.9	99.7	100.7	98.7	98.7	96.6	108.7	105.3	98.1	105.1	97.6	102.0	116.3	108.5
1980	100.0	100.0	100.0	100.0	100.0	100.0	100.0	100.0	100.0	100.0	100.0	100.0	100.0	100.0
1981	96.7	94.5	94.3	97.7	90.1	93.2	102.1	96.8	95.3	96.7	104.8	99.0	92.3	97.7
1982	98.7	94.8	97.4	102.7	85.3	95.0	102.8	91.7	88.4	94.6	105.7	91.9	85.5	91.7
1983	101.3	95.9	91.2	108.3	84.4	82.2	131.3	90.9	87.2	92.6	104.2	82.4	91.3	88.9
1984	101.3	97.1	92.8	111.1	85.4	79.2	141.4	101.1	99.3	101.1	112.2	92.5	99.3	107.6
<b>1983</b>														
NOVEMBER	106.1	100.1	94.1	112.8	85.8	76.7	160.4	98.4	95.1	97.6	115.7	91.8	96.4	97.3
DECEMBER	101.2	93.2	88.7	109.8	80.4	74.4	133.3	96.8	96.1	92.4	108.3	89.3	98.2	94.7
<b>1984</b>														
JANUARI	106.6	97.2	96.1	114.8	85.6	79.4	130.6	100.6	98.4	101.5	111.1	87.8	104.0	103.0
FEBRUARI	106.1	98.2	95.7	115.3	85.2	79.4	141.8	101.5	96.4	103.1	113.0	90.0	104.7	106.1
MAART	109.2	101.4	94.0	118.9	88.1	79.5	155.9	104.1	100.7	102.2	114.0	92.9	107.9	107.8
APRIL	97.8	90.8	86.0	110.1	79.2	74.9	120.0	96.4	93.3	94.8	105.7	88.0	99.7	96.0
MEI	100.5	98.6	97.2	113.7	83.7	80.2	150.5	103.3	103.3	101.4	117.9	94.8	100.9	102.8
JUNI	93.5	99.4	90.5	111.8	84.1	83.7	157.2	100.3	102.7	102.0	105.3	93.9	97.8	102.1
JULI	74.8	75.0	60.9	91.9	63.6	63.5	106.6	79.1	73.4	75.5	75.5	84.1	81.5	78.0
AUGUSTUS	101.3	102.0	100.5	109.5	90.0	80.7	168.1	96.8	99.5	100.2	108.7	87.6	88.8	109.6
SEPTEMBER	108.5	105.1	101.6	114.0	95.1	84.8	157.0	106.1	102.4	107.7	122.7	96.2	101.3	118.6
OKTOBER	112.9	108.2	107.6	117.9	99.8	86.5	154.1	113.6	110.8	115.7	129.0	101.4	110.3	126.6
NOVEMBER	106.7	99.2	94.6	111.7	90.1	82.3	133.5	108.5	108.6	107.6	122.6	99.5	100.8	127.0
DECEMBER	97.6	90.2	87.6	103.8	80.1	75.0	122.4	102.8	102.0	102.0	121.3	94.6	94.9	113.3
<b>1985</b>														
JANUARI	107.3	96.6	97.1	113.0	85.7	80.2	124.0	109.9	106.1	116.2	128.8	99.5	102.3	120.8
FEBRUARI	106.2	96.2	101.2	111.9	84.0	84.0	113.7	110.0	103.2	114.7	127.2	100.5	105.8	120.2
MAART	110.4	100.9	107.8	115.3	89.3	87.4	118.2	113.8	107.6	115.9	130.0	102.8	112.5	122.8
APRIL	110.4	98.6	107.3	114.4	88.2	87.2	100.4	114.9	106.6	115.8	130.3	100.9	114.4	113.6
MEI	109.9	96.5	108.1	110.4	84.4	88.0	100.0	108.9	109.7	112.0	124.9	100.0	101.8	114.8
JUNI	108.8	99.8	104.7	113.5	89.7	91.1	101.0	111.8	110.2	117.4	119.3	102.3	102.5	113.3
JULI	81.7	84.6	71.2	99.1	71.3	76.0	61.9	83.8	82.9	79.1	96.5	89.3	79.6	75.8
AUGUSTUS	87.1	88.8	102.9	105.7	81.9	69.0	111.7	87.5	90.6	96.4	125.1	81.7	84.9	101.2
SEPTEMBER	114.4	109.7	118.6	120.8	104.9	91.2	125.4	116.0	111.4	120.4	142.7	103.9	104.0	127.4
OKTOBER	121.6	116.2	126.0	128.9	112.8	96.8	120.0	124.5	114.1	128.1	164.1	110.7	109.5	150.2
NOVEMBER	109.2	100.9	102.7	110.8	92.1	88.7	120.1	115.3	109.2	114.2	131.5	109.0	108.3	134.1
DECEMBER	94.7	91.4	-	-	-	-	-	-	-	-	-	-	-	-

	METAALVERWERKENDE NIJVERHEID (VERVOLG)										PRODUKTIE VAN ELEKTRICITEIT	WATER- DISTRIBUTIE
	ELEKTRISCHE CONSTRUCTIE				CONSTRUCTIE VAN TRANSPORTMATERIEEL				MEET- LABORA- TORIUM TOE- STELLEN ENZ.			
	ALGEMEEN- INDEX- CIJFER	ROTE- RENDE EN STA- TISCHE MACH.	APPAR. VOOR NIJV. EN HUIS- HOUD. GEBRUIK	ANDERE PRO- DUKTEN	ALGEMEEN- INDEX- CIJFER	SCHIEPS BOUW	MOTOR- VOER- TUIGEN, RIJWIE- LEN, ENZ.	SPOOR- EN TRAM- WEGMA- TERIEEL		VLIEG- TUIG- INDU- STRIE		
1979	102.1	105.6	88.7	102.6	106.4	104.6	113.2	75.4	72.2	76.8	97.3	98.3
1980	100.0	100.0	100.0	100.0	100.0	100.0	100.0	100.0	100.0	100.0	100.0	100.0
1981	92.7	99.1	101.1	93.3	102.6	87.2	103.8	126.0	109.1	103.9	94.4	99.7
1982	93.4	81.8	101.9	95.3	113.7	105.5	116.0	133.5	88.6	106.8	93.9	102.6
1983	96.3	76.7	101.6	99.2	121.5	142.2	120.4	135.6	77.7	119.3	97.8	103.0
1984	93.0	64.2	106.4	96.2	112.5	91.2	116.7	112.7	79.2	121.2	101.6	104.3
<b>1983</b>												
NOVEMBER	102.0	85.3	96.9	105.2	121.3	136.2	121.1	129.1	81.8	122.6	108.8	100.0
DECEMBER	94.5	83.7	93.6	96.9	117.9	125.1	119.9	119.2	73.8	133.3	106.4	103.2
<b>1984</b>												
JANUARI	98.7	76.2	99.2	102.1	125.6	110.5	131.7	119.5	74.9	130.5	113.4	105.0
FEBRUARI	100.0	78.0	103.1	103.3	122.8	104.4	129.6	112.5	73.0	122.3	106.2	99.6
MAART	100.1	64.4	107.7	104.3	130.0	135.7	134.0	115.5	75.4	120.6	103.0	107.6
APRIL	91.5	56.1	99.1	95.5	108.5	118.7	112.1	97.1	57.3	114.6	98.5	104.1
MEI	89.2	63.8	100.6	92.1	107.5	124.1	105.1	121.5	77.5	127.8	98.7	104.4
JUNI	91.1	58.4	93.9	95.1	80.6	95.3	73.7	126.5	74.7	124.8	95.1	104.8
JULI	67.8	48.4	71.2	70.3	76.5	53.2	81.3	77.2	49.5	88.6	86.6	105.4
AUGUSTUS	96.9	65.0	99.7	101.0	110.2	70.2	114.3	122.0	88.9	128.1	91.6	107.9
SEPTEMBER	98.6	61.8	112.1	102.6	123.6	71.5	131.8	117.0	90.8	128.6	97.4	103.2
OKTOBER	101.1	64.7	137.0	103.9	128.4	87.9	134.0	126.0	98.8	131.7	109.9	106.2
NOVEMBER	95.5	68.5	131.7	97.4	124.3	68.3	131.8	117.6	98.4	125.4	109.9	105.2
DECEMBER	86.0	65.0	120.2	87.4	112.8	54.0	120.8	99.9	90.6	112.1	108.9	98.2
<b>1985</b>												
JANUARI	93.8	70.9	108.3	96.4	127.6	68.0	140.2	108.1	95.1	131.1	122.8	112.2
FEBRUARI	97.0	80.9	114.4	98.8	120.9	65.4	131.5	105.8	95.9	127.3	101.6	105.6
MAART	101.2	79.6	117.4	103.7	125.2	88.0	132.0	112.8	97.4	130.7	106.9	111.1
APRIL	96.3	74.3	110.2	98.8	129.2	123.1	130.1	119.3	87.2	130.5	95.2	106.3
MEI	91.9	75.7	107.4	93.7	117.9	113.2	122.7	102.6	71.9	125.1	101.4	111.7
JUNI	89.7	80.7	96.9	91.3	123.1	114.3	112.1	118.4	87.3	125.1	100.2	107.4
JULI	65.7	-	-	-	99.6	54.6	94.3	83.1	56.6	89.4	90.4	109.5
AUGUSTUS	76.7	-	-	-	94.0	78.4	107.2	112.3	79.9	129.1	96.7	107.2
SEPTEMBER	102.3	-	-	-	129.8	91.2	137.3	112.7	91.8	143.4	102.5	128.7
OKTOBER	102.2	-	-	-	143.2	88.6	153.3	122.6	102.2	152.3	116.9	107.6
NOVEMBER	96.7	-	-	-	124.3	71.4	132.0	103.6	99.4	139.2	120.2	115.4
DECEMBER	83.7	-	-	-	101.2	-	-	-	-	-	119.2	102.9

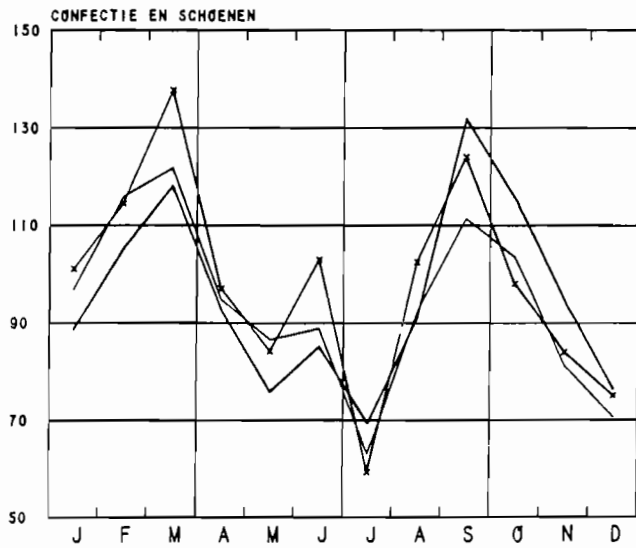
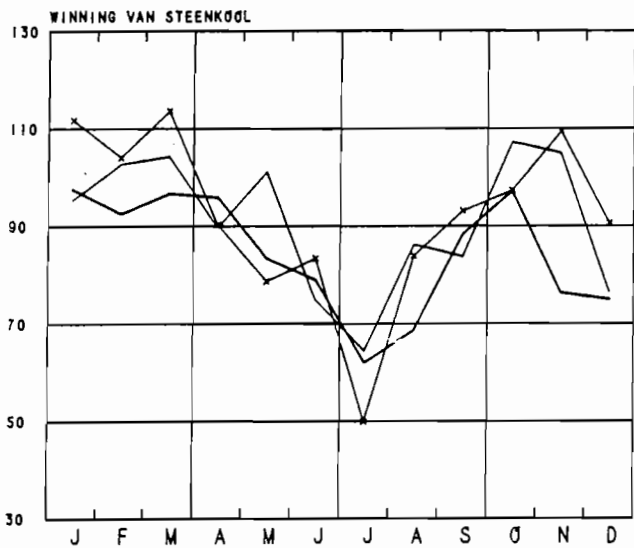
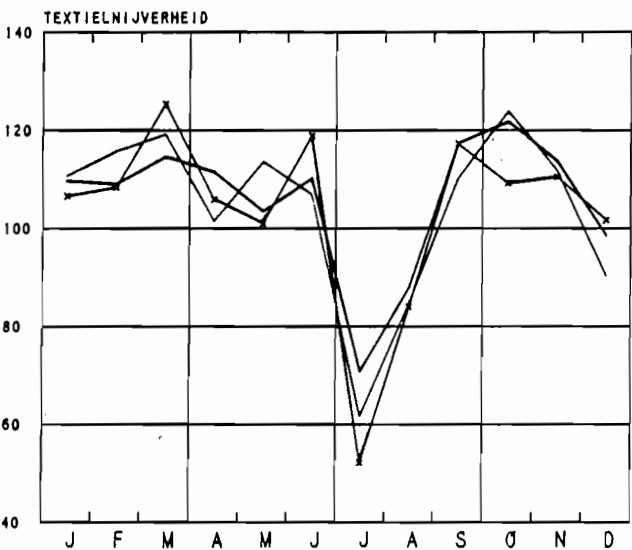
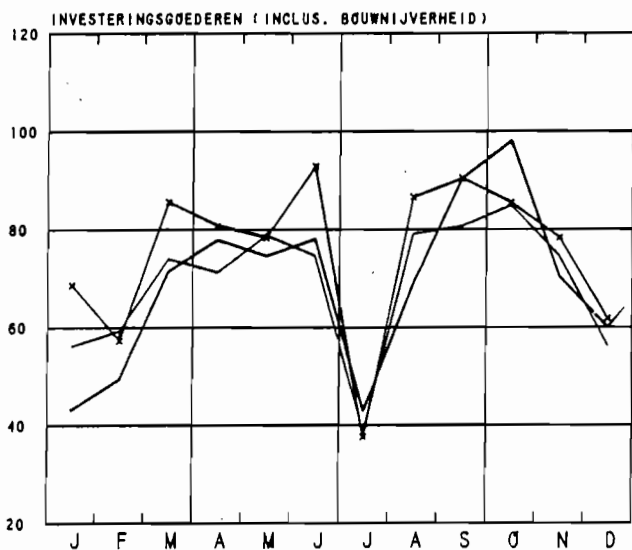
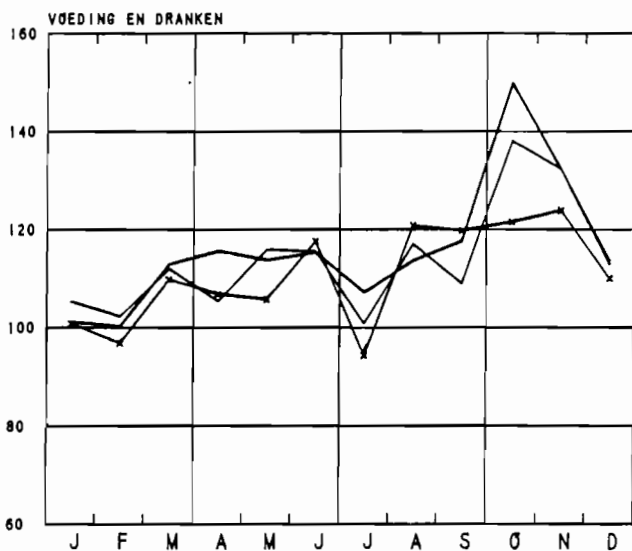
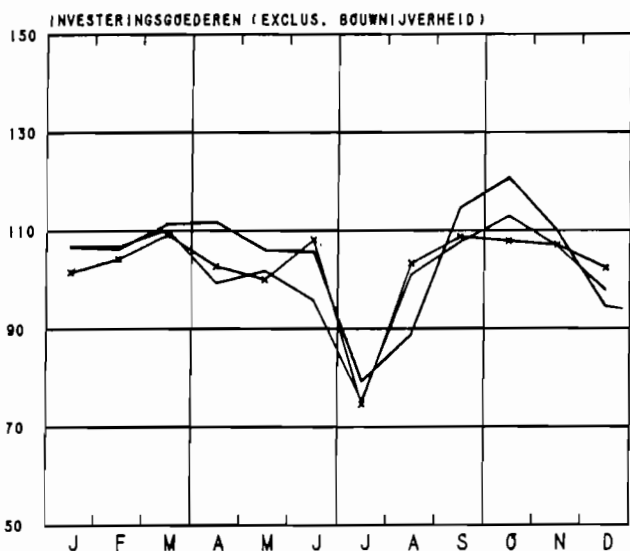
BRUTO INDEXCIJFERS VAN DE INDUSTRIELE PRODUCTIE

1980-100    ↔ 1983    — 1984    — 1985



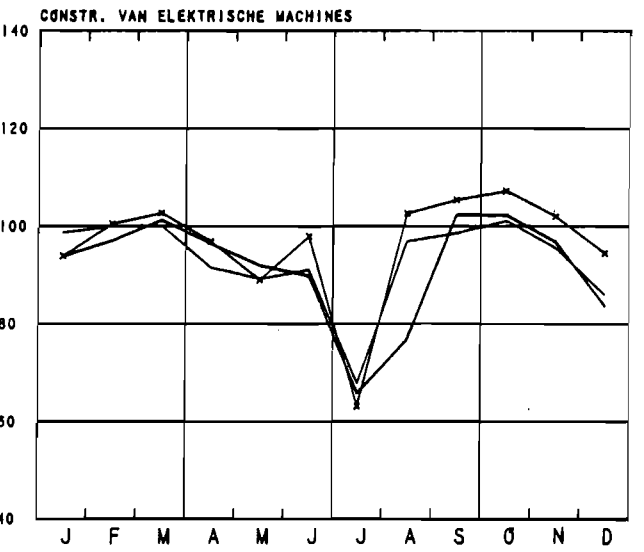
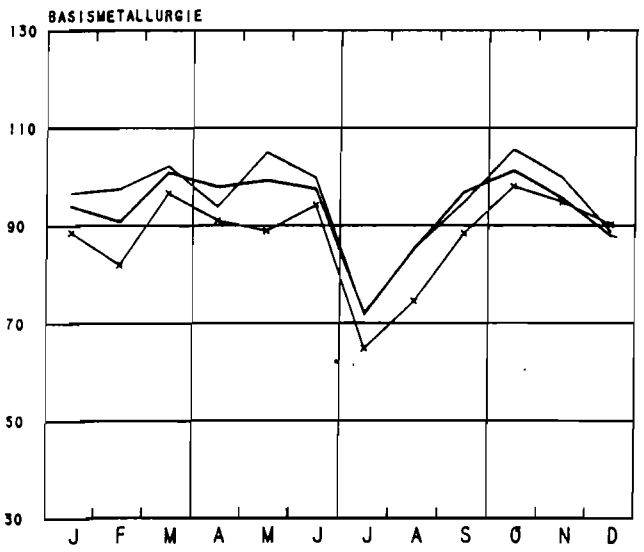
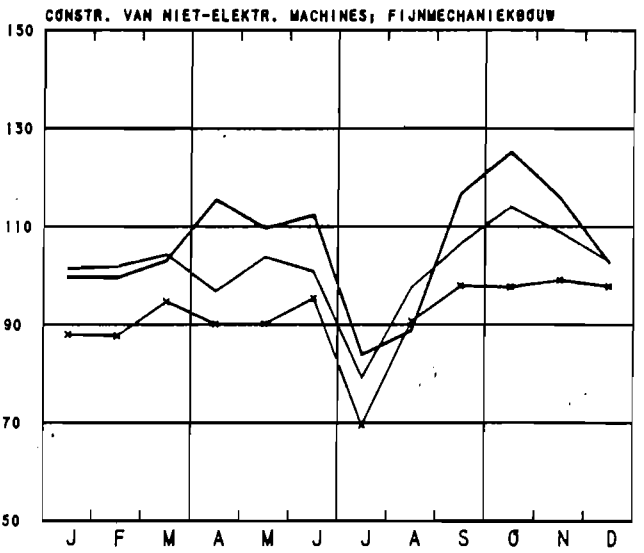
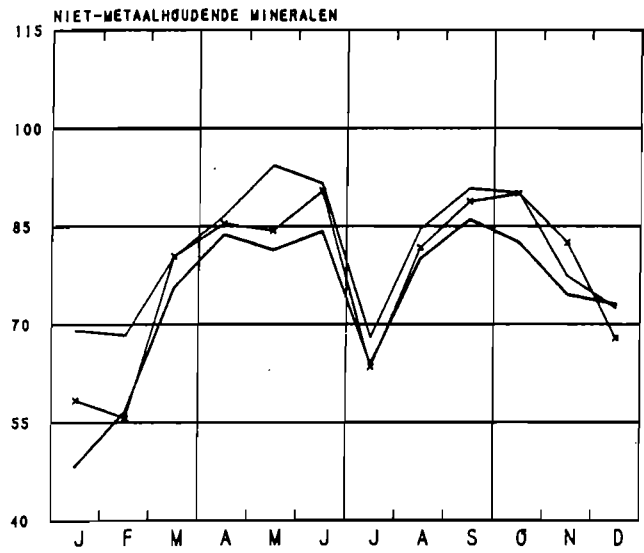
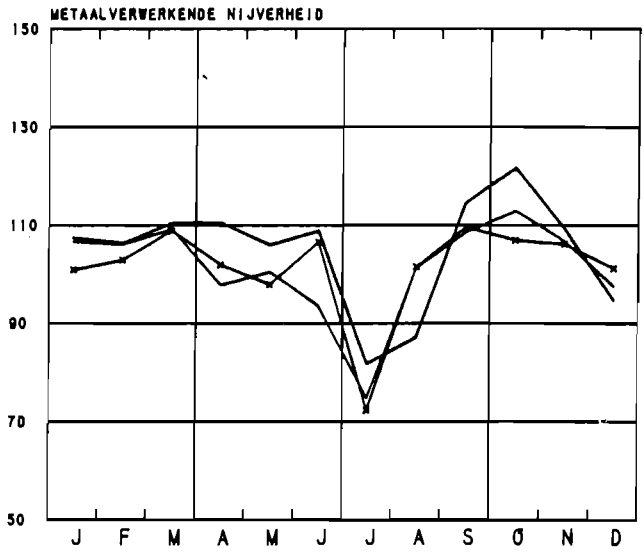
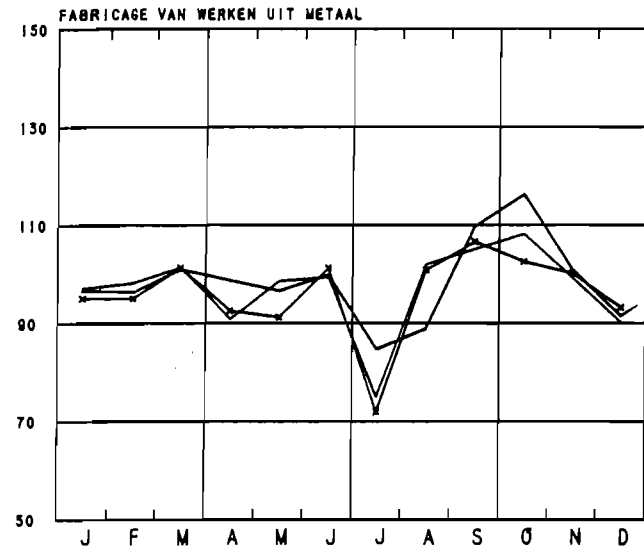
BRUTO INDEXCIJFERS VAN DE INDUSTRIELE PRODUCTIE

1980=100    1983    1984    1985



BRUTO INDEXCIJFERS VAN DE INDUSTRIELE PRODUCTIE

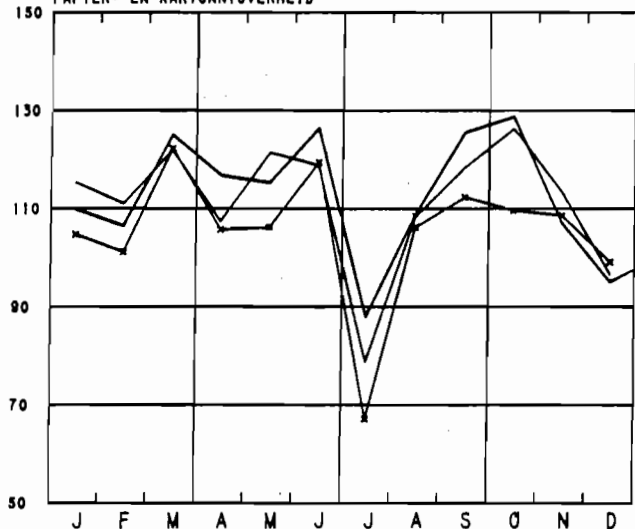
1980=100    1983    1984    1985



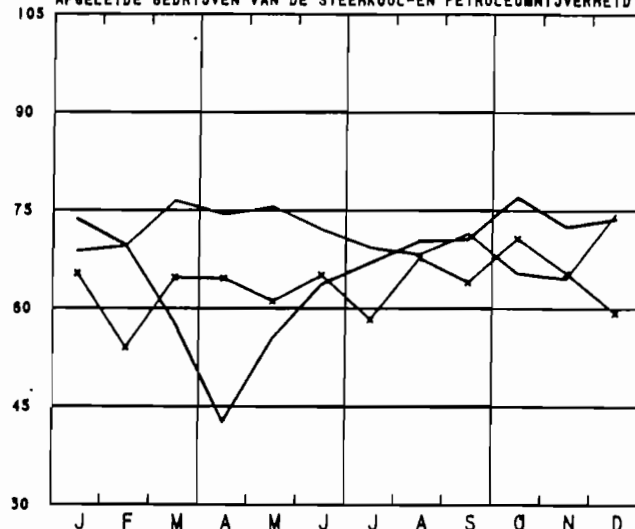
BRUTO INDEXCIJFERS VAN DE INDUSTRIELE PRODUCTIE

1980-100    ↔ 1983    — 1984    — 1985

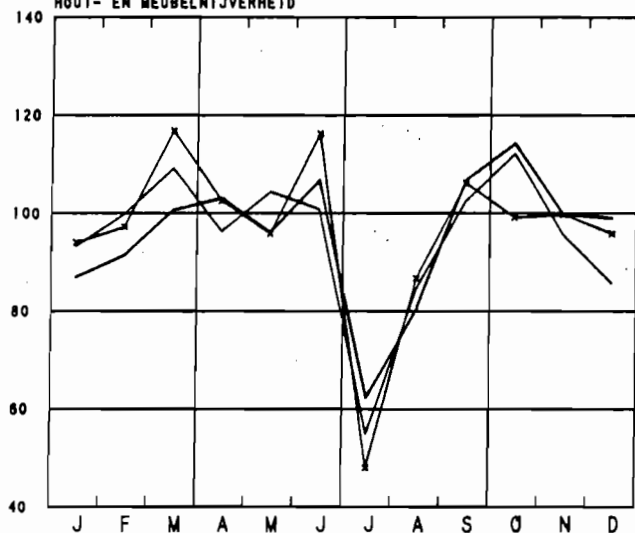
PAPIER- EN KARTONNIJVERHEID



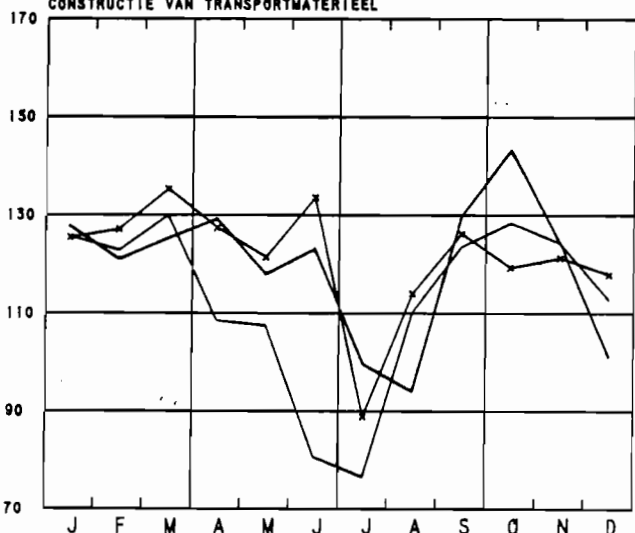
AFGELEIDE BEDRIJVEN VAN DE STEENKOOLEN- EN PETROLEUMNIJVERHEID



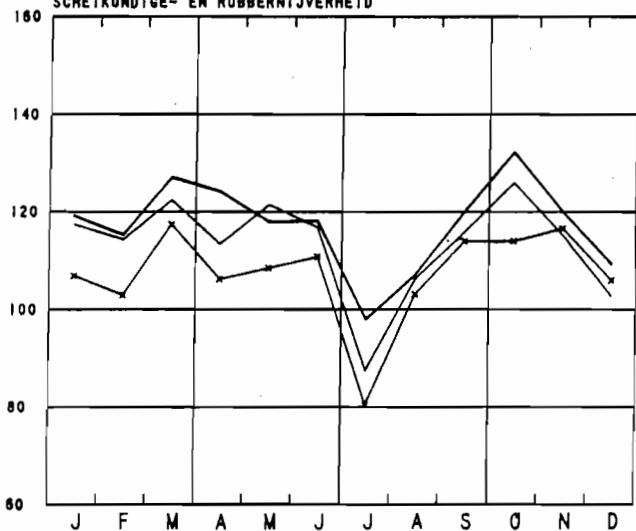
HOUT- EN MEUBELNIJVERHEID



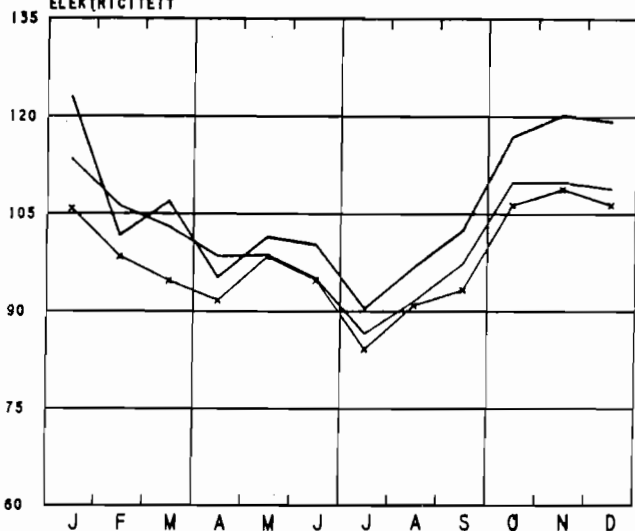
CONSTRUCTIE VAN TRANSPORTMATERIEEL



SCHEIKUNDIGE- EN RUBBERNIJVERHEID



ELEKTRICITEIT



## II. INDUSTRIELE PRODUCTIE IN ABSOLUTE CIJFERS

## STEENKOLEN EN IJZERMIJNEN - OPVANGEN VAN MIJNGAS

	STEENKOLMIJNEN (1)									ONTGIN- NING VAN IJZER- ERTS (1000T)	MIJNGAS (1) (1000 M3) (5)	
	AANTAL UITDEL- VINGS- DAGEN	PRODUK- TIE (1000T)	AFZET (1000T)	VOOR- RAAD(2) (1000T)	PRODUKTIE PER DAG EN PER ARBEIDER (KG) (3)			ABSENTEISME IN / (4)			OPGE- VANGEN	GEVALO- RISEERD
					HOUWERS	ONDER- GRON- DERS	ONDER- EN BOVEN GRON- DERS	ONDER- GRON- DERS	ONDER- EN BOVEN GRON- DERS			
1979	19.7	510	544	150	9026	2265	1678	19.3	17.3	-	3278	2926
1980	20.2	527	540	164	9154	2297	1738	16.1	14.4	-	3913	3547
1981	20.8	511	527	192	9424	2198	1881	15.0	13.5	-	3599	2972
1982	20.2	545	522	450	9730	2342	1800	13.7	12.4	-	3000	2862
1983	18.6	508	513	702	9785	2405	1844	12.8	11.6	-	1928	1682
1984	18.3	525	564	857	11182	2577	1975	12.4	11.3	-	3889	3459
<b>1983</b>												
NOVEMBER	20.5	615	589	563	10270	2523	1957	13.7	12.4	-	1859	1528
DECEMBER	17.2	504	557	702	10086	2507	1935	14.0	13.2	-	2703	2298
<b>1984</b>												
JANUARI	18.0	531	552	721	10226	2407	1841	10.7	9.8	-	2926	2309
FEBRUARI	19.1	569	580	783	10788	2514	1937	12.4	11.4	-	3583	3298
MAART	19.9	598	629	807	11186	2633	2018	13.9	12.8	-	3821	3318
APRIL	16.2	520	514	918	11561	2676	2043	12.9	11.9	-	3233	2758
MEI	19.1	570	589	981	11082	2605	2002	12.9	11.8	-	2904	2470
JUNI	16.6	428	541	913	10765	2493	1849	14.6	13.0	-	3302	2954
JULI	16.3	381	379	920	11938	2628	1961	12.3	11.1	-	3006	2663
AUGUSTUS	20.1	493	545	931	10947	2534	1918	13.3	12.0	-	2635	2145
SEPTEMBER	17.1	484	603	871	10573	2451	1875	12.2	11.1	-	3838	3455
OKTOBER	21.7	639	651	839	11558	2618	2041	11.3	10.3	-	7477	6869
NOVEMBER	20.0	625	652	866	12035	2712	2113	10.8	9.9	-	5065	4517
DECEMBER	16.0	462	534	857	11497	2648	2076	11.1	10.7	-	5081	4750
<b>1985</b>												
JANUARI	22.0	809	617	898	11162	2525	1947	10.9	10.0	-	4899	4242
FEBRUARI	20.0	581	600	900	11679	2643	2044	12.3	11.2	-	5572	4603
MAART	21.0	608	657	870	11651	2657	2052	12.3	11.0	-	6442	5351
APRIL	21.0	592	580	914	11643	2634	2037	12.5	11.3	-	6030	5271
MEI	19.0	506	497	959	12092	2574	1971	13.1	11.7	-	4991	4432
JUNI	20.0	477	430	970	11459	2430	1837	15.3	13.5	-	4796	4337
JULI	18.0	375	425	904	11181	2441	1822	12.6	11.2	-	3721	2682
AUGUSTUS	20.0	417	468	836	10475	2369	1787	12.2	11.0	-	3177	2418
SEPTEMBER	21.0	539	513	946	11107	2488	1919	13.5	12.3	-	2983	2525
OKTOBER	23.0*	601*	-	711*	-	2508*	1941*	-	-	-	-	-
NOVEMBER	18.0*	456*	-	652*	-	2293*	1810*	-	-	-	-	-
DECEMBER	18.0*	451*	-	547*	-	2441*	1936*	-	-	-	-	-
<b>1986</b>												
JANUARI	22.0*	557*	-	619*	-	2488*	1932*	-	-	-	-	-

## LEVERINGEN VAN BELGISCHE STEENKOLEN OP DE BINNENLANDSE MARKT, INVOER EN UITVOER VAN STEENKOLEN (1000 T)

	COKES- GAS- EN AGGLO- MERAAT- FABRIEKEN	ELEKTRICI- TEITS- CENTRALES	METAAL- NIJVER- HEID	BOUWMATE- RIALEN, CEMENT- FABRIEKEN	HUISBRAND- KLEIN BE- DRIJF EN OPENBARE BESTUREN	ANDERE VERBRUI- KERS	UITVOER	TOTAAL	INVOER
1979	323.2	132.7	2.3	0.4	14.6	2.0	24.3	429.6	803.1
1980	329.5	119.9	1.2	0.5	13.0	2.7	36.7	503.4	839.4
1981	291.7	118.4	0.9	5.0	10.0	3.5	58.3	487.7	831.2
1982	270.6	141.7	0.2	1.6	9.5	3.7	50.5	477.9	863.0
1983	248.8	172.9	0.2	2.5	7.6	4.3	32.4	468.7	603.1
1984	260.0	175.4	0.2	2.9	7.0	11.5	58.3	515.2	746.3
<b>1983</b>									
NOVEMBER	271.1	213.7	0.1	3.5	8.3	7.0	26.9	530.5	811.4
DECEMBER	266.8	181.1	0.1	2.2	9.2	8.3	42.2	510.9	758.9
<b>1984</b>									
JANUARI	242.7	194.0	0.3	1.1	9.9	8.6	45.3	501.9	676.4
FEBRUARI	262.1	194.8	0.1	2.0	11.2	8.9	44.4	523.5	603.4
MAART	269.7	216.4	0.2	3.4	9.0	10.2	51.6	560.6	655.9
APRIL	260.7	117.5	0.1	3.3	7.2	5.8	66.8	461.4	768.0
MEI	274.6	183.1	0.3	3.7	6.1	6.0	63.8	537.7	1039.9
JUNI	265.6	140.8	0.2	3.1	7.4	7.0	65.1	489.1	724.1
JULI	228.9	82.4	0.1	2.5	1.2	1.7	31.2	348.0	859.7
AUGUSTUS	264.2	177.8	0.3	3.1	4.0	4.1	47.5	501.2	449.8
SEPTEMBER	267.0	209.2	0.2	3.3	5.6	9.8	62.3	558.1	1067.3
OKTOBER	272.5	178.5	0.2	3.9	8.2	47.5	84.5	595.4	996.3
NOVEMBER	279.4	221.7	0.3	3.1	7.1	11.8	79.2	602.6	518.5
DECEMBER	231.0	188.0	0.3	2.5	7.1	18.1	57.6	504.7	596.6
<b>1985</b>									
JANUARI	285.6	208.4	0.3	1.3	10.7	24.9	39.8	571.0	795.3
FEBRUARI	264.6	209.0	0.4	2.0	7.8	26.4	54.2	564.4	489.4
MAART	287.4	244.8	0.2	2.6	6.0	16.9	71.7	629.6	966.7
APRIL	273.6	202.0	0.3	3.8	5.1	15.9	53.8	554.4	682.3
MEI	286.2	142.3	0.1	3.7	4.7	10.0	54.6	481.4	710.6
JUNI	255.6	138.3	0.2	4.0	2.8	5.5	46.8	453.2	891.6
JULI	224.6	128.1	0.1	3.8	1.9	3.4	35.9	397.7	639.9
AUGUSTUS	256.9	134.7	0.3	3.9	2.7	6.3	39.0	443.7	842.6
SEPTEMBER	-	-	-	-	-	-	61.6	-	924.3*
OKTOBER	-	-	-	-	-	-	53.5*	-	702.6*
NOVEMBER	-	-	-	-	-	-	43.2*	-	1189.2*

(1) BRON : ADMINISTRATIE VAN HET MIJNWEZEN

(2) EINDE VAN DE MAAND OF VAN HET JAAR

(3) DE CIJFERS HEBBEN BETREKKING OP DE "WERKLIJKE DIENSTEN"

(4) ABSENTEISME VOOR INDIVIDUELE ROEMEN

(5) TERUGGEBRACHT TOT 8500 KAL. O CEN., 760 MM HIG

## WINNING VAN BOUWSTEEN EN ANDERE NIET-METAALHOUDENDE MINERALEN

	PRODUKTIE DER GROEVEN								
	PORFIER		HARDSTEEN				MARMER		
	BREUKSTEEN (T)	PUIN (1000 T)	RUW (M3)	GEZAAGD (M3)	BEWERKT (M3)	BIJPRO- DUKTEN (M3)	BLOKKEN (M3)	PLATEN VAN 20 MM (1000 M2)	BREUKSTEEN EN PUIN (T)
1979	11033	376.8	57333	5412	727	56112	364	16.3	38
1980	16429	454.7	73197	6015	811	79611	371	15.6	63
1981	14262	410.7	66981	5286	737	67256	498	10.3	26
1982	8766	410.7	52156	4628	688	50847	654	7.8	9
1983	13672	333.5	42276	4015	710	45421	111	13.7	9
1984	8021	268.2	56424	4083	1257	63981	302	14.0	9
<b>1983</b>									
NOVEMBER	16988	358.5	25134	3394	939	114945	62	11.0	10
DECEMBER	11593	235.9	22676	3373	728	40429	40	11.6	11
<b>1984</b>									
JANUARI	10208	194.5	45113	7348	1681	48927	-	14.0	6
FEBRUARI	3107	88.1	45220	3789	599	53041	14	14.9	4
MAART	15615	293.5	65739	4456	1007	68287	109	15.7	12
APRIL	10369	295.6	59998	4069	1008	60783	76	16.4	12
MEI	11904	348.3	67970	3941	1131	70500	60	16.7	9
JUNI	11482	369.2	69439	4002	3198	74103	587	14.3	10
JULI	-	91.2	10896	572	2236	12235	591	3.9	6
AUGUSTUS	9278	356.2	84185	4664	885	95624	89	16.9	4
SEPTEMBER	6335	325.9	77345	4448	1119	97551	784	15.5	7
OKTOBER	5644	370.2	66701	4939	1060	87403	490	14.7	11
NOVEMBER	5641	281.1	48539	3859	754	55593	25	12.9	11
DECEMBER	6665	204.0	35942	2914	408	43726	802	11.9	10
<b>1985</b>									
JANUARI	1630	42.1	6398	756	162	11301	802	4.6	6
FEBRUARI	877	72.9	9428	1844	285	7209	827	8.9	5
MAART	6877	279.4	27240	4202	592	53055	39	17.3	9
APRIL	4756	322.7	43183	4132	854	75495	1050	19.2	10
MEI	-	340.2	57403	4326	930	64829	1050	15.4	7
JUNI	2886	401.9	62716	4817	994	63009	61	17.8	6
JULI	-	171.4	18469	537	82	19366	51	14.2	7
AUGUSTUS	3800	358.1	50381	4629	814	59755	130	17.2	2
SEPTEMBER	2019	418.4	78657	5104	1089	80691	51	16.4	6
OKTOBER	999	453.2	82930	4961	1090	70866	73	17.0	9

	PRODUKTIE DER GROEVEN (VERVOLG)								
	ZANDSTEEN			ZANDGROEVEN				ZUIGMACHINES	
	BREUKSTEEN (T)	PUIN (1000 T)	DIVERSE (T)	ZAND VOOR IJZERNIJ- VERHEID (1000 T)	ZAND VOOR GLASNIJ- VERHEID (1000 T)	ZAND VOOR BOUW- BEDRIJF (1000 T)	DIVERSE (1000 T)	VOOR GRINT (1000 T)	VOOR ZAND (1000 T)
1979	6729	201	1891	76	152	690	144	414	87.5
1980	4638	185	1830	64	166	632	143	371	65.9
1981	3832	164	1272	55	155	543	111	357	74.1
1982	3661	166	926	52	143	529	131	332	103.7
1983	2505	161	1037	45	139	564	137	399	114.0
1984	5017	198	633	51	140	553	121	445	93.9
<b>1983</b>									
NOVEMBER	2037	167	1081	56	167	637	155	473	140.9
DECEMBER	511	65	628	39	132	429	113	301	116.5
<b>1984</b>									
JANUARI	65	61	81	42	138	267	72	254	71.3
FEBRUARI	2628	76	319	44	136	379	81	216	61.6
MAART	2932	162	327	49	163	588	107	433	91.8
APRIL	2273	210	557	47	117	600	111	392	101.1
MEI	5129	295	915	55	167	740	158	512	120.9
JUNI	11677	269	889	84	165	663	140	541	121.7
JULI	1112	108	545	36	120	339	82	211	39.9
AUGUSTUS	6968	272	944	52	142	765	154	677	136.6
SEPTEMBER	9877	251	933	52	129	711	145	628	89.8
OKTOBER	8927	299	966	56	147	679	168	707	129.0
NOVEMBER	4379	233	728	52	143	525	141	400	90.7
DECEMBER	4232	144	386	37	118	384	92	368	72.2
<b>1985</b>									
JANUARI	22	19	129	44	131	193	81	40	8.7
FEBRUARI	236	40	182	49	116	278	91	99	34.6
MAART	678	99	400	45	146	501	152	386	133.8
APRIL	3367	141	776	506	163	622	172	473	173.3
MEI	5614	205	771	502	134	696	155	433	98.1
JUNI	19364	252	2201	525	117	718	279	555	125.2
JULI	19683	117	1236	375	104	454	131	270	84.0
AUGUSTUS	20725	231	950	470	108	711	133	651	132.7
SEPTEMBER	12020	220	988	529	120	690	263	737	188.4
OKTOBER	19409	237	1241	507	119	655	293	819	167.1

## VOEDINGSNIJVERHEID

	VLEES- CONSERVEN (1)	FRUIT- EN GROENTENCONSERVEN					PRODUKTIE VAN MEEL (INDUS- TRIELE MAALDE- RIJEN) (1000T)	KOEKJES, BESCHUITEN, PEPERKOEK PRODUKTIE (T)		
		JAM (T)		GEKONFIJTE VRUCHTEN , PRUIMENMOES, VRUCH- TEN IN SIROOP EN NATUURLIJK INGELEGD FRUIT (T)		GROENTEN- CONSERVEN		KOEKJES	BESCHUI- TEN (2)	PEPERKOEK
		PRODUKTIE (T)	LEVE- RINGEN	PRODUKTIE	LEVE- RINGEN	PRODUKTIE (T)				
1979	1736	1492	1584	2616	2833	12745	63	9445	284	602
1980	1597	1596	1614	2786	3011	10466	70	9943	252	572
1981	1702	1627	1661	3143	3148	14413	81	10408	204	634
1982	1483	1739	1657	2945	2833	19338	76	10840	150	633
1983	1357	1643	1739	3026	3004	19737	66	11620	221	636
1984	1297	2009	2005	2986	3190	19172	76	12073	147	625
<b>1983</b>										
NOVEMBER	1369	1446	1785	5163	3545	13273	75	12964	215	631
DECEMBER	1399	1868	1858	3684	2775	7496	83	10466	220	567
<b>1984</b>										
JANUARI	1964	1646	1768	2947	2922	9975	98	11544	167	714
FEBRUARI	1778	2490	2543	2741	3349	6137	88	11943	119	716
MAART	1549	2421	2043	2728	3101	7103	85	12680	246	714
APRIL	1151	2484	2033	1431	3332	3206	59	11667	147	644
MEI	1292	1602	2110	2393	3157	3297	77	12456	124	683
JUNI	1401	2208	2061	2152	2993	3324	70	12269	187	698
JULI	1017	2391	2243	3670	2685	50578	47	7648	108	404
AUGUSTUS	936	2174	2380	5340	2741	51390	79	12753	128	639
SEPTEMBER	1116	2199	1759	1648	3244	41282	79	13539	121	268
OKTOBER	1268	2296	1796	3805	3099	27371	91	15742	142	781
NOVEMBER	1134	1229	2074	4211	4903	17658	69	12937	139	646
DECEMBER	960	1007	1257	2767	2754	8744	67	9704	140	616
<b>1985</b>										
JANUARI	1567	668	1299	2345	3165	6288	55	11426	150	712
FEBRUARI	1594	2059	1627	4170	2695	6544	77	11036	122	718
MAART	1459	1456	1799	3240	3439	9522	78	12218	152	789
APRIL	1418	1934	1787	2526	3030	7256	82	12191	153	780
MEI	1394	960	1533	1036	3501	4021	77	11124	158	675
JUNI	566	1727	1781	2756	2839	8300	81	12369	151	697
JULI	1059	2395	1936	6695	2994	54109	67	8618	92	433
AUGUSTUS	633	1350	1674	1775	3044	66391	84	9977	128	557
SEPTEMBER	1209	1765	1502	1678	3319	38982	-	13974	210	734
OKTOBER	914	-	-	-	-	30848	-	14570	164	853

	SUIKER (T)									
	PRODUKTIE IN DE FABRIEKEN			PRODUKTIE NA VERWERKING IN DE RAFFINADERIJEN			VOORRAAD (3)			
	RUWE SUIKER	KRISTAL- SUIKER	TOTAAL	KRISTAL- SUIKER	GERAFFI- NEERDE SUIKER	TOTAAL	RUWE SUIKER	KRISTAL- SUIKER	GERAFFI- NEERDE SUIKER	TOTAAL
1979	20256	55434	75690	10409	9913	20322	157340	583141	27200	767681
1980	15625	52678	68303	10817	9843	20660	107890	529753	29178	666822
1981	14006	66710	80716	11285	10451	21736	106612	562534	25759	694905
1982	16812	80042	96854	12182	8868	21050	138741	742189	18746	899676
1983	15265	50882	66147	6716	12232	18948	77860	664706	44187	786753
1984	14239	56676	70915	8350	9994	18344	89929	561752	39977	691655
<b>1983</b>										
NOVEMBER	78197	274680	352877	9574	27280	36854	62481	551478	40663	654622
DECEMBER	45492	143463	188954	10772	17720	28492	77860	664706	44187	786753
<b>1984</b>										
JANUARI	-	1000	1000	6099	8679	14778	71762	637584	42792	752138
FEBRUARI	-	10040	10040	-	7745	7745	69204	611899	40780	721883
MAART	-	2787	2787	7402	7974	15376	54894	477332	40362	572587
APRIL	-	10887	10887	7886	7737	15622	37392	449123	38126	524641
MEI	-	3031	3031	10314	8525	18839	19523	337840	36380	393744
JUNI	-	-	-	12565	7413	19978	3617	284880	30600	319098
JULI	-	572	572	12791	2960	15752	3482	240719	23682	267883
AUGUSTUS	-	-	-	9557	8144	17700	11347	192876	23812	228034
SEPTEMBER	-	-	-	3860	5508	9368	6272	110946	19702	136919
OKTOBER	45961	184965	230925	10676	17911	28587	20003	203581	24819	248402
NOVEMBER	66459	279407	345866	8646	23020	31666	56638	392966	36494	486098
DECEMBER	58447	187428	245875	10410	14309	24719	89927	561752	39977	691655
<b>1985</b>										
JANUARI	-	436	436	8714	8544	17258	73789	536606	37927	648322
FEBRUARI	-	151	151	7083	7654	14737	77078	470900	38916	586894
MAART	-	7785	7785	6656	8418	15073	64730	468089	38100	570919
APRIL	-	12484	12484	7294	8215	15509	45280	389980	37057	472317
MEI	-	-	-	10517	7046	17563	31979	334462	35590	402030
JUNI	-	2	2	10961	6847	17808	34268	249787	33010	317066
JULI	-	-	-	2408	2261	4669	34257	197513	23354	255124
AUGUSTUS	-	191	191	7984	3216	11200	24593	133150	18082	175825
SEPTEMBER	-	13495	13495	13566	5163	18729	7263	62605	15263	84577
OKTOBER	59337	250228	309565	12905	19345	32250	25866	251324	23305	300495
NOVEMBER	53849	308999	362848	11889	18734	30622	56536	529623	32425	618584
DECEMBER	32092	156884	188976	13246	10907	24153	72904	623936	33413	730253
<b>1986</b>										
JANUARI	-	-	-	8140	7706	15847	74464	592041	32191	698696

(1) INRICHTINGEN WELKE 5 WERKLIEDEN OF MEER TEWERKSTELLEN  
(2) INBEGREPEN DE NIET GESUIKERDE PRODUCTEN  
(3) EINDE VAN DE MAAND OF VAN HET JAAR



	SUIKER (T) (VERVOLG)				INVERT-SUIKER	EETCHO-COLADE EN CRE-MECHO-COLADE	ANDERE PROD. OP BASIS VAN CHOCO-LADE (1)	SUIKER-GOED PROD. ZONDER CHOCO-LADE (1)	DEEG-WAREN	CICHOREI		GEBRANDE KOFFIE (2)	AZIJN (TERUGGE-BRACHT TOT 8 GRADEN)				
	IN VERBRUIK VERKLAARD									PRODUK-TIE (T)	PRODUK-TIE (T)			PRODUK-TIE (T)	PRODUK-TIE (T)	CICHO-REI KOR-RELS (T)	FIJNE CICHO-REI (T)
	RUWE SUIKER	KRISTAL SUIKER	GERAFF. SUIKER	TOTAAL													
1979	6	16252	7278	23536	4830	6217	2562	2910	-	538	130	4577	1054				
1980	68	16479	7404	23951	5623	7364	2806	3117	-	556	129	4715	1168				
1981	49	16271	8899	23219	5034	7553	3031	3297	-	467	126	4999	1270				
1982	74	20618	7287	27979	4946	7692	3344	3802	-	527	105	5517	1710				
1983	99	17658	7581	25339	5160	7999	3430	3909	-	561	110	5251	1950				
1984	120	15914	8812	24846	3962	8531	3609	4173	-	500	109	5349	1404				
1983																	
NOVEMBER	219	14154	9992	24365	4934	10176	4453	3912	-	482	69	5564	1174				
DECEMBER	155	11705	9902	21762	3214	8420	3695	3626	-	452	114	5057	1040				
1984																	
JANUARI	118	13557	9447	23122	4569	8789	3435	4028	-	509	147	6233	1035				
FEBRUARI	142	13929	9015	23086	3442	8399	3500	4334	-	518	131	5898	1509				
MAART	85	15721	9182	24988	4113	8541	4043	4441	-	470	168	5219	1476				
APRIL	237	15472	8230	23939	3579	7514	3355	3949	-	518	124	4375	1412				
MEI	71	19169	9658	28899	5363	7797	2801	4640	-	598	117	4338	1578				
JUNI	134	21828	10629	32591	4927	7627	3485	4832	-	537	90	5719	1512				
JULI	71	13256	6100	19427	4618	3794	1907	2577	-	289	69	4772	1509				
AUGUSTUS	50	17105	8084	25240	4332	9132	3697	4554	-	467	79	5297	1635				
SEPTEMBER	126	16688	7976	24790	3886	10551	4424	4230	-	522	105	4930	1544				
OKTOBER	146	18676	10268	29090	2467	12329	5170	4838	-	561	120	6895	1642				
NOVEMBER	138	14699	8904	23741	3495	10052	4468	4283	-	507	88	5453	1072				
DECEMBER	120	10873	8252	19245	2753	7864	3025	3372	-	502	72	5064	921				
1985																	
JANUARI	118	17740	8607	26465	3527	10295	3511	4775	-	584	123	5568	1130				
FEBRUARI	98	15720	6955	22768	3144	9607	3632	4490	-	533	149	6592	976				
MAART	153	15834	8638	24625	3561	9506	3600	4427	-	461	111	7784	1398				
APRIL	238	17699	8787	26724	4298	7753	3461	4406	-	718	115	7893	1364				
MEI	24	15410	9108	24541	4128	7954	3176	4617	-	531	109	5324	2166				
JUNI	121	23890	10543	34553	4496	8161	2505	5115	-	638	111	5931	1585				
JULI	24	12327	9984	22335	3752	4817	2084	2875	-	299	53	4310	1818				
AUGUSTUS	34	14731	8611	23375	3316	9658	3716	4210	-	562	108	4927	2497				
SEPTEMBER	24	15945	8411	24379	3257	11463	5014	5017	-	618	122	4991	2150				
OKTOBER	49	18421	9596	28016	3862	12552	5054	5430	-	590	114	6588	1730				
NOVEMBER	34	14120	7988	22141	-	-	-	-	-	-	-	-	-				
DECEMBER	84	10253	8449	18786	-	-	-	-	-	-	-	-	-				
1986																	
JANUARI	23	18360	7618	26001	-	-	-	-	-	-	-	-	-				

	MARGARINE (1)			PRODUKTIE VAN PLANTAARDIGE EN DIERLIJKE OLIE						BEREIDING VAN DRANKEN			
	PRODUK-TIE (VOOR-VERBRUIK)	VER-KOPEN	VOOR-RAAD (3)	OLIE ANDERE DAN LIJNOLIE (T)			LIJNOLIE (T)			ALCOH. (1000L)	PRODUK-TIE (T)	AANTAL BROU-WERIJ-EN IN WER-KING	AANGE-GEVEN HECTO-LITER
				RUWE OLIE	GERAF. EN HY-DROGE-NEERDE OLIE	ACID-OIL'S	VEE-KOEKEN EN SCHRO-OT	RUWE OLIE	VEE-KOEKEN EN SCHRO-OT				
1979	12472	12503	3034	16157	28859	1238	70967	354	670	3603	40304	147	5316
1980	13190	13061	4581	14753	31003	1281	59042	347	655	1368	35173	143	5475
1981	12494	12539	4009	24954	30962	1234	93836	295	543	1196	38115	134	5464
1982	13449	13224	6701	28611	37141	1367	115625	289	549	1183	38381	130	5704
1983	13217	13334	5296	30035	38082	1341	112186	215	499	1313	38869	134	5636
1984	14071	14107	4863	33175	39440	1207	111184	198	457	1355	38968	131	5657
1983													
NOVEMBER	15062	14474	4873	30637	40691	1532	109515	231	559	1310	42230	119	4837
DECEMBER	15396	14338	5296	37793	39800	1256	136850	222	498	1557	41156	123	4852
1984													
JANUARI	12442	12745	4993	34578	41816	1183	128392	288	590	1258	42536	120	5615
FEBRUARI	15308	15049	5252	34583	40733	1264	128858	230	485	1468	41656	118	4826
MAART	15434	15500	5186	37483	44504	1399	136552	191	449	1358	42187	121	5952
APRIL	12988	13367	4808	36277	39066	1242	130872	178	425	1230	41712	123	5564
MEI	14381	13761	5427	30634	41595	874	110014	103	286	1436	42169	119	6324
JUNI	14690	14129	5988	24339	42778	1255	86609	148	425	1372	32790	115	6743
JULI	8048	10348	3688	17716	28279	920	69371	175	369	918	29130	113	6289
AUGUSTUS	15191	13513	5366	26295	37246	1295	86937	215	458	1549	35388	115	6117
SEPTEMBER	15245	14791	5820	39484	38899	1296	104365	234	510	1359	40143	112	5324
OKTOBER	17101	16971	5950	43690	42869	1285	121962	207	465	1455	43273	116	5229
NOVEMBER	16462	16473	5939	34789	42848	1138	98782	244	575	1460	38420	116	4964
DECEMBER	11557	12632	4863	42237	32642	1335	131490	160	452	1397	38216	116	4838
1985													
JANUARI	14544	13564	5843	42440	43372	1564	129783	298	602	1397	33065	107	4959
FEBRUARI	13373	13102	6114	39185	38982	1299	118736	216	506	1354	34195	115	4893
MAART	13634	13576	6172	41552	47861	1545	123218	225	527	1663	41662	121	5964
APRIL	15166	15362	5976	42213	45383	1570	118394	201	537	1497	43943	121	5684
MEI	13335	13750	5562	39670	39898	1511	124458	186	469	1580	42552	119	6216
JUNI	12911	12265	6207	27547	45323	1565	98484	132	390	1460	40309	120	6532
JULI	11473	12206	5474	23738	34852	1235	77518	94	255	1118	31532	112	6380
AUGUSTUS	13665	13275	5864	38808	43399	1600	96859	180	411	1455	38006	118	5549
SEPTEMBER	15504	15441	5927	41235	50728	1643	107851	253	574	1361	42057	117	5132
OKTOBER	17633	16824	6736	47345	53580	1966	121172	221	623	1454	45148	116	5987
NOVEMBER	15492	14953	7274	43430	42246	1521	119075	219	280	1729	-	118	4518
DECEMBER	-	-	-	43816	42167	1292	127114	239	646	1512	-	119	3890
1986													
JANUARI	-	-	-	-	-	-	-	-	-	1521	-	110	5631

(1) INRICHTINGEN WFLKE 5 WERKLIJFEN OF MEER TOWERKSTELLEN

(2) DE CIJFERS OMVATTEN NIET DE HOEVEELHEIDEN KOFFIE GEBRAND VOOR EIGEN REKENING (BV. DOOR DE PRIVATE PERSONEN, HET LEGER, OF HOSPITALEN, ENZ.) EVENMIN ALS DE PRODUKTIE DER WERKPLAATSEN WELKE GEEN PERSONEEL ONDERWORPEN AAN DE MAATSCHAPPELIJKE ZEKERHEID VOOR WERKLIJFEN TOWERKSTELLEN

(3) EINDE VAN DE MAAND OF VAN HET JAAR

(4) VAN JUNI 1980 AF, ALCOHOL AAN 100 P. C. VOL. TEMP. 20 C.

	PRODUKTIE VAN SAMENGESTELDE VOEDERS VOOR DIEREN (IN TON)												VOEDERS VOOR PAARDEN
	VOEDERS VOOR NEERHOFDIEREN				VOEDERS VOOR		VOEDERS VOOR RUNDEREN						
	PLUIMVEE				VOEDERS VOOR BIGGEN	ANDERE VARKENS VOEDERS	VOEDERS VOOR KALVEREN			VOEDERS V.A. RUNDEREN			
	KWEEK-VOEDERS (1)	LEG-VOEDERS	VETMES-TING	ANDERE (2)			KUNST-MELK	VETMES-TING	KWEEK-VOEDERS	KWEEK-VOEDERS	VETMES-TING	VOEDERS VOOR MELKVEE	
1979	9892	40439	19683	10294	60597	161654	4898	576	5962	12582	26773	52756	3254
1980	8467	39847	18805	10458	60953	157527	4550	650	5680	14453	25393	53480	3062
1981	8143	40559	20985	10141	56657	149157	4339	1002	5728	14696	24782	51290	2797
1982	8368	41474	29922	10858	58112	146099	5553	1457	6296	14064	29483	54297	2711
1983	7588	36725	23372	11547	57473	153861	5465	1567	6995	14475	31115	60019	2870
1984	7734	39213	20548	13844	59867	150917	5810	1532	6604	12962	32715	53283	2949
<b>1983</b>													
NOVEMBER	7118	36323	18805	11133	60055	159724	5983	1536	6275	16392	37867	64466	3094
DECEMBER	7370	38972	17969	11546	60442	160587	5013	1546	5942	16394	37662	68501	3195
<b>1984</b>													
JANUARI	5985	38611	16237	14903	56507	150803	6720	1544	6049	15286	33982	66923	3559
FEBRUARI	6354	38231	16837	12164	53000	145674	6702	1500	6739	14808	31714	68165	3305
MAART	7826	41250	21237	14372	57664	151094	7145	1723	7098	15691	32879	76451	3478
APRIL	9670	37367	22237	14603	57541	145640	7176	1590	7751	13218	29645	64679	3170
MEI	9474	39142	23532	14430	61915	148992	7079	1760	7683	11561	29013	46821	2839
JUNI	9937	39160	23524	14780	59911	148976	5249	1565	7143	10687	28246	40402	2346
JULI	8585	41866	20832	13377	58639	149314	4793	1425	6414	10683	29529	39904	2350
AUGUSTUS	8596	41000	22475	15482	62044	162548	5760	1491	6679	11752	32664	42424	2536
SEPTEMBER	7219	36750	19969	13426	56107	141781	4373	1328	5779	11291	31934	39214	2518
OKTOBER	8065	42435	22676	14783	68111	167925	4876	1420	6489	13423	38202	49055	3099
NOVEMBER	5790	38136	20710	12495	63963	152542	5263	1535	5723	13575	37568	51185	3024
DECEMBER	5301	36604	16314	11316	62999	147709	4583	1502	5699	13570	37199	54176	3159
<b>1985</b>													
JANUARI	5995	37569	18451	15350	65975	153107	5768	1646	7152	15668	41131	61161	4057
FEBRUARI	5620	34534	17842	12798	55035	134801	5167	1671	6329	13690	35626	58367	3398
MAART	8921	35503	17504	14290	58334	148808	5286	1851	6867	14238	36048	64979	3589
APRIL	8741	35914	19493	15672	60926	165299	5162	1593	7251	13191	34341	64694	934
MEI	11136	38497	23234	15818	63595	156543	5320	1709	7230	10823	31094	43387	2864
JUNI	9785	32345	21041	15034	57100	131923	4443	1561	6997	9569	28808	40315	2590
JULI	8984	35182	22870	15466	62529	147590	4392	1603	6999	11230	33494	45122	2708
AUGUSTUS	8376	35262	21729	16544	61469	150763	4251	1822	7040	11839	35522	44401	2872
SEPTEMBER	6953	33580	20892	15303	58628	145994	4194	2015	6439	12207	35521	46468	2830

	BEREIDING VAN MELK EN ROOM VOOR CONSUMPTIE							FABRICAGE		
	MELK (X 1.000 L)				ROOM (X 1.000 L)			A. BOTER (X 1.000 KG)		
	MELKERIJ-MELK (3)	GEDEELTE-LIJK AF-GEROOMDE MELK	AFGE-ROOMDE MELK	KARNE MELK	SLAG-ROOM	ROOM	VERDUNDE ROOM	1E CATE-GORIE MELKERIJ-BOTER	HANDE-LAARS BOTER	ANDERE
1979	41940	7723	5963	2192	692	319	-	6285	97	1135
1980	42703	8937	5991	2214	688	443	-	5583	195	1231
1981	43898	10101	5904	2242	677	582	-	5419	342	1340
1982	43323	10805	5645	2259	689	853	-	5811	186	1411
1983	42815	11461	5264	2228	729	908	-	6499	205	1856
1984	40709	13324	4900	2063	806	805	-	5881	199	1491
<b>1983</b>										
NOVEMBER	44647	12994	4981	2270	706	834	-	4395	193	2068
DECEMBER	43892	11545	5035	1929	944	1030	-	4054	97	1735
<b>1984</b>										
JANUARI	43116	11576	4459	1993	592	536	-	4323	148	1257
FEBRUARI	45003	12993	4969	2361	698	661	-	4716	183	1306
MAART	43792	12712	4981	2405	782	766	-	7295	-	1281
APRIL	40416	12498	5233	2473	857	799	-	7605	202	1393
MEI	41129	13848	4737	2064	958	1131	-	9840	-	1299
JUNI	38448	12672	4924	2208	879	836	-	8022	143	1310
JULI	34278	11533	5134	2047	788	803	-	7911	130	1250
AUGUSTUS	40567	13473	4963	2184	863	732	-	5989	539	1329
SEPTEMBER	39054	13191	4281	1793	653	620	-	4473	308	1337
OKTOBER	43792	15988	5037	1898	816	801	-	4365	115	1822
NOVEMBER	40470	14764	5069	1676	749	1007	-	3098	161	1855
DECEMBER	38447	14644	5008	1656	1038	973	-	3260	138	2456
<b>1985</b>										
JANUARI	44413	16206	5239	1838	669	599	-	3088	143	1618
FEBRUARI	39437	15213	4746	1836	615	612	-	3133	244	2352
MAART	39062	15558	5319	1979	747	986	37	4414	219	1349
APRIL	40197	17059	5523	2034	925	1153	-	6277	60	1494
MEI	39293	16075	5720	2082	995	1198	-	7701	55	1366
JUNI	37995	14780	4927	2155	785	1060	-	6389	170	1176
JULI	35747	14587	5381	2104	789	1014	-	7732	126	1361
AUGUSTUS	38969	15342	6009	1786	877	952	-	6466	68	1305
SEPTEMBER	39696	16633	5910	1645	749	928	-	5041	71	1563

(1) VANAF DE EERSTE DAG TOT DE LEG

(2) KALKOENEN, DUIVEN, KONIJNEN, ENZ.

(3) CONSUMPTIEMELK, MET 32 GR. VETGEHALTE PER LITER

	FABRICAGE (VERVOLG)								
	B. KAAS (X 1000 KG)								
	VERSE			HARDE SOORT HOLLANSE (1)	HALFHARDE SOORT ST-PAULIN (2)	BRIE EN CAMEMBERT	HERVE	BRUSSELSE	VERSCHIEDENE
	VETTE	HALFVETTE	MAGERE						
1979	321	250	987	365	349	23	82	25	1048
1980	343	238	1111	436	366	21	93	25	1080
1981	370	219	1068	438	460	20	84	24	1318
1982	297	216	1001	481	533	20	89	26	1512
1983	250	192	849	487	557	22	84	23	1081
1984	225	168	788	539	568	21	82	23	1156
<b>1983</b>									
NOVEMBER	236	159	767	486	570	22	96	25	1255
DECEMBER	208	147	674	421	544	21	76	19	1014
<b>1984</b>									
JANUARI	236	160	820	493	513	21	63	25	1078
FEBRUARI	222	160	833	559	552	24	84	25	1113
MAART	219	153	850	433	578	23	94	22	1084
APRIL	251	162	842	597	539	22	89	19	1386
MEI	311	181	927	578	569	21	88	25	1197
JUNI	239	190	864	628	500	20	84	26	1163
JULI	203	184	769	546	477	17	65	10	1132
AUGUSTUS	229	184	879	525	660	20	93	23	1178
SEPTEMBER	155	154	673	534	640	21	80	28	1189
OKTOBER	208	185	765	581	661	24	90	25	1375
NOVEMBER	173	167	672	537	563	21	79	28	1004
DECEMBER	253	141	565	457	559	19	72	19	970
<b>1985</b>									
JANUARI	389	165	728	569	621	19	86	16	1195
FEBRUARI	368	161	684	515	600	19	95	19	1147
MAART	376	182	781	531	618	23	92	10	1612
APRIL	421	195	845	543	621	22	99	16	1679
MEI	448	203	996	539	658	24	100	25	1528
JUNI	337	192	934	513	441	17	86	25	1390
JULI	347	222	963	455	666	17	73	10	1328
AUGUSTUS	319	198	873	508	740	21	83	26	1514
SEPTEMBER	323	187	824	587	803	21	64	28	1368

	FABRICAGE (VERVOLG)								
	C. MELKPOEDER (X 1.000KG)				D. INGE- DIKTE MELK (X 1.000 KG)	E. YOGURT (X 1000L) VOLLE EN AFGEROOM- DE MELK	F. ROOMIJS (X 1.000 L) (3)		G. DIEET- EN SPECIALE PRODUKTEN (X 1.000 KG)
	VOLLE MELK	GEDEELTE- LIJK AF- GEROOMD MELKPOED.	AFGE- ROOMDE MELK	KARNE MELK			ROOMIJS	ANDERE CONSUMP- TIEIJS- SOORTEN	
1979	1048	1697	10747	94	643	3202	4234	-	2705
1980	2831	1567	9202	89	652	3401	4343	-	3016
1981	2152	1436	9389	74	675	3543	4475	-	3189
1982	1936	636	10397	119	654	3112	4357	-	2947
1983	1792	639	12086	240	660	3379	4914	-	2918
1984	2292	810	9683	160	747	3640	5230	-	3205
<b>1983</b>									
NOVEMBER	1386	480	5901	149	596	3152	3899	-	3159
DECEMBER	1045	519	6201	142	507	2721	2672	-	2731
<b>1984</b>									
JANUARI	1484	683	6973	193	722	3332	3411	-	3223
FEBRUARI	1806	746	7459	233	893	3135	3675	-	3295
MAART	1822	533	10933	261	801	3804	5314	-	3303
APRIL	1364	862	13518	259	530	3585	6065	-	3205
MEI	3414	815	18302	307	632	3968	9278	-	3593
JUNI	4529	800	14587	195	785	3931	7953	-	3177
JULI	4725	1095	14688	152	414	3483	7074	-	2443
AUGUSTUS	3152	954	11258	139	854	4068	6502	-	3824
SEPTEMBER	1703	906	5923	36	642	3862	4226	-	3206
OKTOBER	1373	1165	4660	33	950	4043	3233	-	3648
NOVEMBER	1102	640	3595	34	1106	3363	3410	-	3133
DECEMBER	1031	520	4298	73	639	3100	2605	-	2407
<b>1985</b>									
JANUARI	1407	522	3625	120	751	4172	3541	-	3395
FEBRUARI	1080	393	5081	323	659	4133	3119	-	3000
MAART	3279	781	8189	396	875	4326	5347	-	3349
APRIL	2207	1578	10796	276	1113	4563	8202	-	3295
MEI	1461	3013	15324	357	815	4422	9100	-	3253
JUNI	3886	1014	14404	215	1106	5342	10912	-	3579
JULI	2817	1589	15658	244	696	5624	9854	-	2764
AUGUSTUS	495	985	14269	182	827	4805	6984	-	3554
SEPTEMBER	1164	1096	8552	65	972	4664	4950	-	3306

- (1) UITSLUITEND GOUDA  
(2) VAN JANUARI 1973 AF, DE ANDERE HALFHARDEKAAS INBEGREPEN  
(3) AFGEWERKTE PRODUCTEN, VAN JANUARI AF, ROOMIJS EN ANDERE CONSUMPTIEIJSOORTEN



	C. SPINNERIJEN (VERVOLG) PRODUKTIE (T)			D. PRODUKTIE VAN KUNSTMATIGE GARENS EN VEZELS (T) (1)		E. NAAI- GARENFA- BRIEKEN (2)	F. WATTEN PRODUKTIE (T)	G. ONGEWE- ZEN VILT PRODUKTIE (T)
	JUTE	HARDE VEZELS (SPINNE- RIJ, TOUW- SLAGERIJ)		VISCOSE GARENS	VEZELS			
		ENKEL GARENS	TOUW- WERK					
1979	1406	1889	564	340	2236	111	726	50
1980	1197	1592	722	379	1836	115	515	-
1981	1170	1577	708	351	1215	104	554	-
1982	1077	1499	657	362	701	103	554	-
1983	1267	1331	372	339	-	112	528	-
1984	1177	1467	479	376	-	101	564	-
<b>1983</b>								
NOVEMBER	1337	1168	411	356	-	94	554	-
DECEMBER	1232	1324	467	337	-	96	392	-
<b>1984</b>								
JANUARI	1268	1305	491	367	-	114	554	-
FEBRUARI	1359	1516	524	351	-	112	545	-
MAART	1295	1476	537	359	-	105	573	-
APRIL	1382	1464	514	358	-	102	541	-
MEI	1194	1513	372	408	-	147	669	-
JUNI	1185	1322	425	366	-	116	681	-
JULI	634	592	160	179	-	62	477	-
AUGUSTUS	798	1449	665	306	-	63	401	-
SEPTEMBER	1250	1419	595	388	-	99	633	-
OKTOBER	1413	1861	676	472	-	127	762	-
NOVEMBER	1281	1853	435	464	-	96	542	-
DECEMBER	1067	1832	356	490	-	75	387	-
<b>1985</b>								
JANUARI	1335	2218	569	462	-	70	535	-
FEBRUARI	1271	2129	548	453	-	83	539	-
MAART	1303	1663	586	432	-	108	624	-
APRIL	1237	1767	439	489	-	127	621	-
MEI	1239	1520	489	452	-	123	599	-
JUNI	1024	1518	486	444	-	170	634	-
JULI	721	1182	411	234	-	62	550	-
AUGUSTUS	837	700	476	433	-	61	327	-
SEPTEMBER	1236	1218	520	448	-	130	700	-
OKTOBER	1290	1220*	408*	477	-	148	713	-
NOVEMBER	1120	-	-	444	-	125	564	-
DECEMBER	1002	-	-	412	-	86	448	-
<b>1986</b>								
JANUARI	-	-	-	528*	-	-	691	-

	1. VOORRADEN GARENS (T) (3)												
	VLAS EN KROTEN	JUTE	KATOEN	KUNST- MATIGE VEZELS	MENSGELS VAN KUNST- MATIGE VEZELS EN			RAYON- NE	KAMWOL	KAARD- WOL	KOKOS, STAAL, MANIL- LA	ANDERE	TOTAAL
					WOL	KATOEN	ANDERE						
1979	1118	3413	12443	8878	114	138	10	1513	3913	1097	415	25653	59607
1980	1187	4055	12040	7243	141	140	24	1897	3753	1286	490	24900	57156
1981	980	3189	10871	6603	105	200	31	1450	3444	1306	279	24515	52973
1982	895	3208	11665	7319	73	231	106	1584	3466	1218	250	25753	55769
1983	850	4049	11459	7052	70	236	157	1636	3497	1455	235	32988	63685
1984	968	4486	11336	6253	126	181	125	1279	3831	1674	218	33984	64461
<b>1983</b>													
NOVEMBER	863	4149	11144	6957	85	226	146	1488	3438	1498	282	32734	63010
DECEMBER	850	4049	11459	7052	70	236	157	1636	3497	1455	235	32988	63685
<b>1984</b>													
JANUARI	885	4073	11732	6949	69	214	147	1594	3496	1476	226	33866	64726
FEBRUARI	927	4770	11572	7066	91	200	178	1661	3409	1558	219	33458	65110
MAART	911	4846	11683	7001	117	190	172	1608	3613	1622	240	34098	66101
APRIL	910	4772	11752	6516	109	213	165	1652	3661	1535	223	34583	66092
MEI	939	4918	11605	6477	95	189	116	1704	3800	1633	226	33754	65455
JUNI	983	5095	11714	6273	108	194	121	1726	3740	1794	247	34184	66178
JULI	1015	5290	12176	6121	119	177	116	1079	3652	1635	225	32085	63691
AUGUSTUS	993	5033	12009	8730	108	177	147	1227	3766	1620	234	32736	64782
SEPTEMBER	992	5196	12017	6856	103	196	162	1232	3826	1576	224	33214	65594
OKTOBER	985	5125	11702	6669	137	165	142	1231	3708	1701	219	34155	65940
NOVEMBER	951	5001	11567	6346	156	160	131	1260	3755	1648	223	35215	66411
DECEMBER	968	4486	11336	6253	126	181	125	1279	3831	1674	218	33984	64461
<b>1985</b>													
JANUARI	983	4294	10729	6153	125	200	103	1127	3973	1548	229	31474	60939
FEBRUARI	1012	4815	10973	5775	142	185	102	1202	3927	1578	211	31710	61632
MAART	1070	5427	10879	6153	145	176	141	1158	4000	1605	214	30969	61937
APRIL	1084	6427	10972	6047	156	189	129	1254	3978	1576	213	31475	63502
MEI	1007	6426	10885	6049	176	183	131	1162	3887	1598	215	32157	63877
JUNI	1037	6451	10746	6202	168	167	133	1187	3905	1615	216	30125	61953
JULI	1042	5952	10719	5734	161	168	129	1066	3809	1576	203	28354	58912
AUGUSTUS	950	5545	10574	6036	163	173	131	1149	3799	1542	187	28853	59104
SEPTEMBER	925*	5438*	10330*	5975*	134*	166*	135*	1301*	3532*	1616*	168	29345*	59068*
OKTOBER	894*	4827*	10289*	6060*	141*	172*	134*	1292*	3525*	1673*	157	28672*	57841*

(1) PRODUKTIE VAN SYNTHETISCHE GARENS . VOOR 1974 TOT 1979, BEDROEGEN DE MAANDGEMIDDELDEN VOOR DEZE PERIODE RESPECTIEVELIJK 447, 140, 315, 459, 944 EN 1168 TON.

(2) BRON : NATIONAAL VERBOND DER NAAIGARENFABRIKANTEN, JULI EN AUGUSTUS : GEMIDDELTE VAN DE TWEE MAANDEN

(3) EINDE VAN DE MAAND OF VAN HET JAAR

## WEVERIJ

	II. WEEFSELS (1)								LEVERINGEN VAN VEREDELDE EN ONVEREDELDE WEEFSELS (T)			
	PRODUKTIE VAN WEEFSELS VAN GETOUW GEVALLEN (T)											
	KATOEN	VLAS	WOL	RAYONNE EN RAYONNE VEZELS	JUTE	SYNTHETISCHE VEZELS	TAPIJ-TEN VAN HARDE VEZELS	TOTAAL	KATOEN	VLAS	WOL	RAYONNE EN RAYONNE VEZELS
1979	4305	406	2558	2831	499	15873	260	26732	4270	410	2488	2873
1980	4231	346	2976	2806	494	27841	164	28153	4164	357	2933	2784
1981	3957	324	2965	2967	419	19023	185	29840	4087	322	2996	2996
1982	4431	326	2781	2775	459	17512	196	28481	4473	325	2801	2783
1983	4285	351	2996	2729	455	20811	201	31828	4324	344	2905	2717
1984	4286	401	3176	2345	496	22067	192	32962	4153	393	3214	2269
<b>1983</b>												
NOVEMBER	4328	374	3525	3132	543	23501	211	35614	4793	405	3530	3231
DECEMBER	4149	380	3263	3210	471	20449	177	32099	4353	406	3154	3218
<b>1984</b>												
JANUARI	4541	415	3595	2434	509	23074	203	34769	4093	389	3223	2403
FEBRUARI	4602	450	3607	2415	547	24671	168	36459	4364	452	3613	2333
MAART	5049	422	3957	2601	650	23933	235	36847	4697	417	3743	2717
APRIL	4375	404	3245	2169	479	20100	169	30941	4099	364	3264	2100
MEI	4688	414	3411	2307	544	22791	236	34390	4630	376	3370	2224
JUNI	4325	368	3302	2331	436	21257	205	32224	4229	377	3225	2278
JULI	2887	183	2181	1765	423	13760	191	21391	2932	223	2632	2017
AUGUSTUS	3375	390	1983	1254	287	17962	117	25367	2809	412	1896	1123
SEPTEMBER	4459	480	3252	2815	644	24666	174	36490	4375	457	3285	2299
OKTOBER	4873	474	3740	2934	582	27246	253	40100	4890	462	3927	2772
NOVEMBER	4419	453	3379	2740	468	24733	231	36424	4505	435	3594	2669
DECEMBER	3840	358	2457	2370	382	20608	126	30140	4213	352	2792	2288
<b>1985</b>												
JANUARI	4556	396	3111	2401	497	23753	145	34859	4314	356	2785	2404
FEBRUARI	4535	392	3271	2394	542	22165	165	33464	4602	430	3128	2398
MAART	4835	430	3301	2546	585	23753	153	35584	4866	394	3126	2599
APRIL	4866	401	3097	2383	526	22415	224	33912	4797	405	3210	2293
MEI	4518	467	2940	2221	406	19832	166	30549	4242	425	2769	2183
JUNI	4633	403	3143	2442	459	22740	198	34018	4312	411	2810	2400
JULI	2906	240	2476	2115	370	16673	184	24963	3058	261	2606	2213
AUGUSTUS	3417	388	1818	1305	240	16387	82	23437	2834	338	1585	1282
SEPTEMBER	4723*	376*	3128*	2645*	544*	24870*	150	36435*	4865*	337*	3370*	2698*
OKTOBER	5102*	399*	3417*	2913*	579*	26064*	196	38669*	5336*	410*	3618*	3103*

	II. WEEFSELS (VERVOLG) (1)											
	LEVERINGEN VAN VEREDELDE EN ONVEREDELDE WEEFSELS (VERV.) (T)				VOORRAAD (T) (2)							
	JUTE	SYNTHETISCHE VEZELS	TAPIJ-TEN VAN HARDE VEZELS	TOTAAL	KATOEN	VLAS	WOL	RAYONNE EN RAYONNE VEZELS	JUTE	SYNTHETISCHE VEZELS	TAPIJ-TEN VAN HARDE VEZELS	TOTAAL
1979	489	15939	263	26731	14192	791	6293	3916	582	19654	1155	46584
1980	487	16930	187	27841	14716	639	6991	3890	546	22121	744	49646
1981	412	18876	194	29884	13214	668	6623	3615	463	23812	638	49032
1982	483	17515	195	28574	12669	628	6382	3581	483	24094	650	48487
1983	517	20437	207	31450	12025	678	6852	3583	481	28754	577	52950
1984	565	22095	187	32875	13212	778	6680	2584	433	31365	645	55697
<b>1983</b>												
NOVEMBER	600	24307	222	37087	12175	704	6965	3622	478	28857	542	53342
DECEMBER	517	20521	142	32309	12025	678	6852	3583	481	28754	577	52950
<b>1984</b>												
JANUARI	529	22521	228	33386	12451	705	7329	3054	603	29893	552	54587
FEBRUARI	557	24971	182	36470	12692	703	7323	3128	758	29867	538	55008
MAART	890	24198	192	36852	13054	708	7615	3027	598	29670	581	55252
APRIL	557	20434	183	31001	13304	748	7638	3097	544	29373	567	55270
MEI	576	22420	243	33838	13388	799	7737	3179	512	28648	560	54823
JUNI	525	21697	222	32552	13491	787	8041	3237	479	29203	543	55781
JULI	428	14546	184	22961	13437	747	7581	2986	507	28386	550	54193
AUGUSTUS	338	19502	100	26179	13981	722	7372	3119	499	28991	567	55252
SEPTEMBER	714	23480	196	34806	13714	745	7300	2250	475	30347	545	55376
OKTOBER	665	28363	209	41287	13601	749	7163	2409	470	29213	589	54194
NOVEMBER	558	23832	187	35780	13563	772	6940	2479	436	30097	633	54918
DECEMBER	444	19180	114	29382	13212	778	6680	2584	433	31365	645	55697
<b>1985</b>												
JANUARI	456	23148	168	33630	13398	816	7047	2596	384	32595	622	57458
FEBRUARI	614	22569	132	33872	13227	777	7240	2589	391	32318	656	57196
MAART	643	23910	197	35733	13198	812	7488	2542	410	31955	612	57017
APRIL	544	24963	162	36372	13188	807	7372	2956	404	29405	675	54807
MEI	437	20493	191	30740	13527	847	7610	2670	401	29019	650	54724
JUNI	564	22707	227	33430	13860	841	7977	2719	374	29085	621	55478
JULI	406	19118	206	27867	13642	820	7883	2626	338	27449	599	53358
AUGUSTUS	268	18349	106	24762	14229	869	7684	2656	397	25666	576	52076
SEPTEMBER	617*	24714*	152	36771*	13940*	909*	7495*	2629*	350*	25532*	568	51426*
OKTOBER	643*	26683*	163	39973*	13783*	902*	7286*	2414*	343*	24997*	601	50331*

(1) INBEGREPEN TAPIJEN IN KATOEN, WOL, JUTE EN KUNSTMATIGE EN SYNTHETISCHE VEZELS  
(2) EINDE VAN DE MAAND OF VAN HET JAAR

## WEVERIJ - PRODUCTIE : BIJKOMENDE INLICHTINGEN VOLGENS DE AARD VAN DE WEEFSELS (T)

	JAAR	MEI	JUNI	JULI	AUGUSTUS	SEPTEMBER	OKTOBER
	1984	1985	1985	1985	1985	1985	1985
<b>KATOENEN WEEFSELS (MET UITZONDERING VAN DE WEEFSELS VOOR STOFFERING)</b>							
WEEFSELS VOOR MATRASSEN (INBEGREPEN JAC-VOILE EN ETAMINE	141	163	249	173	111	181*	172*
HYDROFIELGAAS EN CAMBRICWEEFSELS	7	5	5	2	8	11*	7*
ZAKDOEKEN	80	82	71	31	81	86*	90*
GEWAFELDE HANDDOEKEN, KEUKENHANDDOEKEN, TAFELLAKENS EN SERVETTEN	14	14	16	14	7	14*	21*
ZWARE NIJVERHEIDSWEEFSELS EN DEKZEILEN	78	91	95	61	69	106*	112*
ANDERE WEEFSELS (OM EVENTUEEL TE BLEKEN, TE VERVEN OF TE BEDRUKKEN)	35	33	27	13	20	26*	16*
-VAN MINDER DAN 1,60M BREED	616	588	554	378	507	628*	704*
-VAN 1,60M BREED EN MEER	507	509	584	390	344	547*	513*
WEEFSELS IN GEBLEEKTE OF GEVERFDE GARENS	0	982	970	531	893	947*	1052*
SPONSWEEFSELS AAN HET STUK OF EENVOUDIG GECONFECTIONEERD (JACQUARD INBEGREPEN)	844	812	824	362	689	901*	1036*
ANDERE JACQUARDWEEFSELS E.N.G.	35	9	11	3	9	14*	17*
DEKENS, DWEILEN, VAATDOEKEN EN POETSDOEKEN	167	240	210	235	24	250*	252*
FLUWEEL EN PLUCHE ANDERE DAN VOOR STOFFERING EN WEEFSELS VOOR STOFFERING	394	362	348	247	292	323*	352*
<b>VLASWEEFSELS (MET UITZONDERING VAN DE WEEFSELS VOOR STOFFERING)</b>							
<b>WEEFSELS VAN ZUIVER VLAS :</b>							
ZEILDOEK	22	30	21	22	8	21*	24*
ANDERE	156	227	188	104	191	151*	162*
<b>GEMENGDE WEEFSELS :</b>							
-ANDERE WEEFSELS (VLAS-KATOEN)	141	127	105	63	76	122*	109*
-VLAS - JUTE EN ANDERE	63	64	65	12	89	64*	68*
<b>WOLLEN WEEFSELS (MET UITZONDERING VAN DE WEEFSELS VOOR STOFFERING)</b>							
KAMWOLLEN WEEFSELS	51	44	42	22	55	49*	40*
KAARDWOLLEN WEEFSELS	11	12	15	4	8	10*	5*
ALLE ANDERE WEEFSELS VAN WOL GEMENGD MET KATOEN, RAFELWOL, RAYONNEVEZELS, ENZ...	29	25	17	10	29	33*	37*

## WEVERIJ - PRODUKTIE : BIJKOMENDE INLICHTINGEN VOLGENS DE AARD VAN DE WEEFSELS (T) (VERVOLG)

	JAAR	MEI	JUNI	JULI	AUGUSTUS	SEPTEMBER	OKTOBER
	1984	1985	1985	1985	1985	1985	1985
<b>RAYONNEWEEFSELS (MET UITZONDERING VAN DE WEEFSELS VOOR STOFFERING)</b>							
WEEFSELS VOOR KLEDING	4	3	4	2	2	4*	3*
VOERING VAN ZUIVERE RAYONNE	203	222	210	129	160	217*	269*
ANDERE	84	114	130	147	55	160*	201*
<b>JUTEWEEFSELS</b>	<b>232</b>	<b>159</b>	<b>121</b>	<b>67</b>	<b>169</b>	<b>190*</b>	<b>189*</b>
<b>WEEFSELS VAN RAYONNEVEZELS (FIBRAAN) (MET UITZONDERING VAN DE WEEFSELS VOOR STOFFERING)</b>							
WEEFSELS VOOR KLEEDJES EN BLOUSES	120	121	140	89	124	184*	187*
ANDERE WEEFSELS VOOR KLEDING	31	20	21	19	21	30*	33*
ANDERE	662	523	652	494	375	604*	612*
<b>WEEFSELS IN SYNTHETISCHE CONTINUGARENS</b>							
WEEFSELS VOOR KLEDING	567	579	540	429	447	506*	609*
VOERING	315	353	335	263	155	342*	394*
DOORZICHTIGE GORDIJNWEEFSELS (VITRAGE-)	12	10	15	14	13	17*	13*
ANDERE	933	1121	1196	757	694	1242*	1341*
<b>WEEFSELS IN SYNTHETISCHE DISCONTINUGARENS (MET UITZONDERING VAN DE WEEFSELS VOOR STOFFERING)</b>							
<b>WEEFSELS VOOR BOVENKLEDING :</b>							
-ZUIVERE	380	445	456	416	385	445*	533*
-GEMENGDE: DISCONTINU SYNTHETISCHE VEZELS/WOL	8	17	14	7	9	15*	14*
-GEMENGDE: DISCONTINU SYNTHETISCHE VEZELS/ANDERE	113	100	105	64	60	92*	127*
ANDERE WEEFSELS VOOR KLEDING	192	240	378	69	389	388*	203*
ANDERE	128	119	149	82	93	133*	124*
<b>WEEFSELS VOOR STOFFERING</b>							
<b>KATQENEN WEEFSELS VOOR STOFFERING :</b>							
-FLUWEEL EN PLUCHE	130	115	121	61	80	127*	153*
-EPINGLEWEEFSELS	272	263	256	238	129	275*	295*
-ANDERE	125	132	151	70	77	138*	162*
<b>VLASWEEFSELS VOOR STOFFERING</b>							
-GEMENGDE	19	19	24	40	24	19*	36*



## WEVERIJ - PRODUKTIE : BIJKOMENDE INLICHTINGEN VOLGENS DE AARD VAN DE WEEFSELS (T) (VERVOLG)

	JAAR	MEI	JUNI	JULI	AUGUSTUS	SEPTEMBER	OKTOBER
	1984	1985	1985	1985	1985	1985	1985
<b>WOLLEN WEEFSELS VOOR STOFFERING :</b>							
-FLUWEEL EN PLUCHE	170	133	129	98	72	169*	170*
-EPINGLEWEEFSELS EN ANDERE	58	65	64	27	45	63*	80*
<b>RAYONNEWEEFSELS VOOR STOFFERING :</b>							
-FLUWEEL EN PLUCHE	0	0	1	1	0	1*	0
-EPINGLEWEEFSELS EN ANDERE	75	80	91	68	53	86*	113*
<b>STOFFERINGSWEEFSELS VAN RAYONNEVEZEL (FIBRAAN) :</b>							
-FLUWEEL EN PLUCHE	212	192	198	215	101	220*	289*
-EPINGLEWEEFSELS	677	651	670	678	253	784*	840*
-ANDERE	195	242	266	208	124	294*	302*
<b>STOFFERINGSWEEFSELS IN DISCONTINU SYNTHETISCHE VEZELS :</b>							
-FLUWEEL EN PLUCHE	825	833	876	692	514	887*	951*
-ANDERE	224	194	229	159	148	246*	259*
<b>TOTAAL EPINGLEWEEFSELS (ALLE VEZELS)</b>	<b>1047</b>	<b>1015</b>	<b>1028</b>	<b>991</b>	<b>432</b>	<b>1156*</b>	<b>1261*</b>
<b>TOTAAL FLUWEEL STOFFERINGSWEEFSELS (ALLE VEZELS)</b>	<b>1337</b>	<b>1275</b>	<b>1324</b>	<b>1067</b>	<b>766</b>	<b>1404*</b>	<b>1563*</b>
<b>TOTAAL ANDERE (ALLE VEZELS)</b>	<b>580</b>	<b>612</b>	<b>699</b>	<b>458</b>	<b>397</b>	<b>729*</b>	<b>790*</b>
<b>TAPIJTEN</b>							
KATOENEN	104	118	142	98	80	151*	149*
WOLLEN	2838	2655	2858	2293	1409	2785*	3060*
JUTE	264	247	338	303	71	355*	390*
KUNSTMATIGE EN SYNTHETISCHE VEZELS	18441	15846	18476	13759	13516	20598*	21541*
HARDE VEZELS	192	166	198	184	82	150*	196*
<b>TOTAAL TAPIJTEN</b>	<b>21840</b>	<b>19031</b>	<b>22013</b>	<b>16636</b>	<b>15158</b>	<b>24038*</b>	<b>25336*</b>
WAARVAN: TUFTED TAPIJTEN	16149	14466	16857	11507	12412	18272*	19109*
<b>DEKENS (ALLE VEZELS)</b>	<b>147</b>	<b>143</b>	<b>139</b>	<b>201</b>	<b>0</b>	<b>186*</b>	<b>217*</b>

## BREIGOEDNIJVERHEID

	I. GEBREIDE STOFFEN (T)											
	PRODUKTIE				LEVERINGEN				VOORRAAD (1)			
	ONDER GOED	BOVEN- GOED	ANDERE	TOTAAL	ONDER- GOED	BOVEN- GOED	ANDERE	TOTAAL	ONDER- GOED	BOVEN- GOED	ANDERE	TOTAAL
1979	295	323	152	770	29	203	145	377	560	427	261	1280
1980	317	347	122	785	29	240	129	398	491	355	163	1010
1981	267	341	120	728	26	243	119	388	380	370	157	907
1982	268	366	117	751	28	261	121	409	350	348	113	811
1983	272	380	121	773	14	262	117	394	354	372	109	836
1984	226	329	130	685	6	239	128	373	261	260	129	649
<b>1983</b>												
NOVEMBER	278	432	126	837	12	337	134	482	361	371	97	828
DECEMBER	244	296	125	666	14	189	104	307	354	372	109	836
<b>1984</b>												
JANUARI	249	324	120	692	8	212	111	331	355	364	104	823
FEBRUARI	245	357	121	722	9	234	106	349	341	351	104	797
MAART	275	312	138	725	12	196	127	334	354	354	105	813
APRIL	230	301	123	653	9	208	134	350	337	342	104	782
MEI	290	383	136	809	3	268	138	409	345	351	106	802
JUNI	239	360	137	736	8	271	144	423	334	346	110	790
JULI	130	199	133	462	5	168	128	302	305	338	120	764
AUGUSTUS	176	263	50	489	4	167	36	207	255	346	126	726
SEPTEMBER	234	339	153	726	3	257	148	407	279	338	141	757
OKTOBER	255	371	164	789	2	235	187	424	269	357	122	749
NOVEMBER	224	451	165	840	4	369	164	544	265	343	123	731
DECEMBER	167	292	121	580	1	283	114	399	261	260	129	649
<b>1985</b>												
JANUARI	244	289	166	698	3	175	147	325	271	264	147	682
FEBRUARI	224	307	155	686	5	202	129	335	287	270	172	729
MAART	271	301	154	726	2	189	145	335	292	274	180	746
APRIL	281	261	193	734	4	161	171	336	301	277	201	779
MEI	243	318	162	723	3	223	155	380	309	285	208	801
JUNI	223	366	186	774	2	253	174	428	313	290	218	821
JULI	153	207	136	496	2	155	144	301	305	278	203	786
AUGUSTUS	174	263	81	517	2	177	71	250	287	273	208	768
SEPTEMBER	236	368	190	794	4	256	180	441	288	257	209	754
OKTOBER	237*	396*	190*	823*	3*	261*	189*	452*	290*	258*	198*	746*
NOVEMBER	237*	335*	175*	747*	4*	217*	184*	405*	302*	267*	159*	728*

	II. AFGEWERKTE ARTIKELN : PRODUKTIE						
	ONDERGOED ARTIKELN (1.000 DZ. STUKS)	DAMESKOUSEN VAN SYNTHETISCHE GARENS (1.000 DZ. PAAR)	BROEKKOUSEN (PANTYKOUSEN) (1.000 DZ. STUKS)	SOKKEN, 3/4 KOUSEN, SOKJES (1.000 DOZIJN PAAR)		BOVENGOED ARTIKELN (1.000 STUKS)	T. SHIRTS EN POLOHEMDEN (1.000 STUKS)
				SYNTHETISCHE GARENS	ANDERE		
1979	169.6	15.1	76.9	60.0	90.0	1027	182.7
1980	176.0	14.2	77.9	48.7	92.1	1061	194.5
1981	144.4	10.5	61.1	45.1	90.7	985	183.1
1982	146.8	12.5	66.1	44.7	85.2	992	185.6
1983	137.5	14.5	67.4	45.6	79.3	929	221.5
1984	112.1	14.7	87.8	43.2	67.1	910	198.3
<b>1983</b>							
NOVEMBER	141.5	11.2	48.7	41.4	83.7	906	166.6
DECEMBER	114.6	6.6	49.6	35.3	73.4	882	173.8
<b>1984</b>							
JANUARI	112.8	9.2	85.3	39.1	78.8	923	244.7
FEBRUARI	137.9	11.5	94.2	49.4	64.1	1101	312.4
MAART	131.7	10.7	89.1	48.9	65.6	1050	310.5
APRIL	112.4	20.1	94.8	39.3	57.8	843	283.7
MEI	131.8	26.6	108.3	53.0	65.3	956	324.8
JUNI	113.3	20.6	99.7	49.9	64.2	960	212.3
JULI	68.0	5.0	28.5	23.5	26.7	288	64.9
AUGUSTUS	110.6	19.6	117.7	42.0	64.1	1004	116.3
SEPTEMBER	125.2	15.7	97.5	45.3	74.5	1035	122.6
OKTOBER	122.9	11.8	85.8	52.4	88.2	1141	132.2
NOVEMBER	102.6	13.4	82.2	42.4	76.7	901	107.6
DECEMBER	75.6	12.1	70.4	33.1	79.0	719	147.2
<b>1985</b>							
JANUARI	97.6	26.2	102.3	35.6	89.2	847	141.3
FEBRUARI	131.3	28.9	95.8	43.7	78.2	982	165.9
MAART	129.1	41.9	98.0	57.4	82.3	1020	216.7
APRIL	110.8	20.4	90.9	56.8	80.8	932	268.3
MEI	117.6	31.5	124.9	50.7	73.9	871	261.0
JUNI	105.5	29.9	114.3	59.2	72.9	971	251.2
JULI	94.4	16.1	54.7	25.1	28.2	436	125.8
AUGUSTUS	100.0	21.6	58.6	50.7	58.7	924	97.2
SEPTEMBER	126.6	20.0	103.4	49.7	69.4	1121	128.4
OKTOBER	114.9*	30.9*	111.3*	50.8*	71.6*	1097*	126.9*
NOVEMBER	99.9*	29.9*	100.3*	39.0*	64.4*	915*	125.1*

(1) FINDE VAN DE MAAND OF VAN HET JAAR

## BREIGOEDNIJVERHEID (VERVOLG)

	II. AFGEWERKTE ARTIKELEN : LEVERINGEN						
	ONDERGOED ARTIKELEN (1.000 DZ. STUKS)	DAMESKOUSEN VAN SYNTHETISCHE GARENS (1.000 DZ. PAAR)	BROEKKOUSEN (PANTYKOUSEN) (1.000 DZ. STUKS)	SOKKEN, 3/4 KOUSEN, SOKJES (1.000 DOZIJN PAAR)		BOVENGOED ARTIKELEN (1.000 STUKS)	T. SHIRTS EN POLOHEMDEN (1.000 STUKS)
				SYNTHETISCHE GARENS	ANDERE		
1979	163.6	15.9	77.9	59.9	88.8	1034.0	184
1980	175.4	14.8	80.2	49.5	92.3	1055.9	193
1981	147.3	11.2	66.0	44.6	93.7	996.1	192
1982	147.2	11.3	66.4	44.2	87.3	989.9	188
1983	136.4	13.9	72.3	44.2	81.7	930.9	221
1984	113.8	14.6	82.7	45.1	65.6	918.3	199
<b>1983</b>							
NOVEMBER	135.7	16.0	93.7	37.7	71.3	824.2	163
DECEMBER	116.4	10.9	65.5	35.2	79.0	800.1	192
<b>1984</b>							
JANUARI	96.6	10.9	62.4	47.4	70.2	871.5	203
FEBRUARI	131.9	11.5	81.9	48.5	70.0	1142.8	272
MAART	130.5	11.7	91.3	51.7	65.8	1097.2	323
APRIL	120.5	13.8	94.8	39.3	39.1	837.6	320
MEI	125.7	18.3	93.7	45.7	57.9	818.0	343
JUNI	102.5	12.8	59.5	44.3	59.4	943.2	243
JULI	100.0	7.4	32.4	32.9	39.3	377.4	84
AUGUSTUS	111.2	15.7	78.0	49.0	71.1	1131.5	104
SEPTEMBER	119.0	22.9	103.2	48.8	87.0	1043.6	118
OKTOBER	131.5	16.8	109.5	55.3	83.1	1086.9	129
NOVEMBER	108.6	21.9	97.0	42.0	60.8	855.2	91
DECEMBER	87.0	11.7	88.6	36.3	83.4	814.1	154
<b>1985</b>							
JANUARI	85.4	13.9	58.2	27.1	80.3	819.2	86
FEBRUARI	115.8	14.1	88.6	40.5	65.3	997.7	160
MAART	121.8	33.7	100.9	50.0	86.9	1096.5	195
APRIL	118.5	22.6	96.6	48.9	63.0	841.0	290
MEI	111.1	25.0	97.6	44.1	71.0	772.0	264
JUNI	108.6	30.1	69.6	41.3	66.3	922.8	274
JULI	149.0	12.7	32.8	35.4	57.9	575.5	149
AUGUSTUS	90.2	18.8	70.1	52.6	71.3	984.8	94
SEPTEMBER	115.5	29.4	10.1	48.8	73.9	1194.3	131
OKTOBER	123.2*	26.1*	139.0*	56.9*	65.2*	1156.6*	122*
NOVEMBER	106.9*	24.3*	11.1*	34.6*	63.1*	907.9*	118*

	II. AFGEWERKTE ARTIKELEN : VOORRAAD (1)						
	ONDERGOED ARTIKELEN (1.000 DZ. STUKS)	DAMESKOUSEN VAN SYNTHETISCHE GARENS (1.000 DZ. PAAR)	BROEKKOUSEN (PANTYKOUSEN) (1.000 DZ. STUKS)	SOKKEN, 3/4 KOUSEN, SOKJES (1.000 DOZIJN PAAR)		BOVENGOED ARTIKELEN (1.000 STUKS)	T. SHIRTS EN POLOHEMDEN (1.000 STUKS)
				SYNTHETISCHE GARENS	ANDERE		
1979	190.8	55.2	383.9	105	335.3	838	113
1980	203.7	58.4	358.7	87	320.7	891	197
1981	167.6	49.9	299.3	98	282.8	801	97
1982	163.0	64.4	295.6	64	295.6	860	89
1983	176.9	73.5	232.2	121	222.1	842	98
1984	156.6	72.6	295.9	99	244.4	735	95
<b>1983</b>							
NOVEMBER	178.8	77.9	248.1	120	227.4	760	115
DECEMBER	176.9	73.5	232.2	121	222.1	842	98
<b>1984</b>							
JANUARI	193.1	71.8	255.1	114	232.4	894	142
FEBRUARI	199.2	71.8	267.4	116	226.5	852	182
MAART	200.4	68.8	267.7	117	227.8	805	170
APRIL	192.3	75.1	267.6	114	249.6	808	134
MEI	198.4	83.4	282.2	122	256.9	946	116
JUNI	209.1	91.3	322.4	128	263.0	963	85
JULI	177.1	88.9	318.5	118	250.4	874	66
AUGUSTUS	176.4	92.8	358.1	108	240.3	741	78
SEPTEMBER	182.6	85.6	352.5	104	227.7	733	83
OKTOBER	174.0	80.6	328.8	101	232.9	787	86
NOVEMBER	167.9	72.1	314.0	102	248.7	830	102
DECEMBER	156.6	72.6	295.9	99	244.4	735	95
<b>1985</b>							
JANUARI	168.7	84.9	340.0	107	253.2	762	151
FEBRUARI	184.3	99.7	347.1	110	266.1	746	156
MAART	191.6	107.9	344.2	118	261.5	670	178
APRIL	183.5	105.8	338.5	125	278.4	761	156
MEI	190.0	112.3	365.9	132	281.3	860	153
JUNI	187.0	112.1	410.5	150	287.9	908	130
JULI	168.4	115.5	432.4	140	258.2	768	107
AUGUSTUS	178.2	118.3	421.0	138	245.7	707	110
SEPTEMBER	189.3	108.9	423.6	139	241.2	635	107
OKTOBER	181.4*	113.8*	396.0*	133*	251.8*	570*	112*
NOVEMBER	176.8*	119.4*	385.5*	136*	249.5*	604*	116*

(1) FINDE VAN DE MAAND OF VAN HET JAAR

## KLEDINGS- EN CONFECTIENIJVERHEID (1) - PRODUCTIE (IN 1000 STUKS)

	JAAR	JUNI	JULI	AUGUSTUS	SEPTEMBER	OKTOBER
	1984	1985	1985	1985	1985	1985
<b>I. KLEDINGSTUKKEN</b>						
REGENKLEDING	195	179	108	182*	218*	194*
KLEDING VAN HERTSLEDER, LEDER EN SOORTGELIJKE STOFFEN	9	8	2	7*	14*	11*
<b>KLEDING VOOR SPORTBEOEFENING :</b>						
-A)BADPAKKEN EN SOORTGELIJKE ARTIKELEN	108	108	88	78*	40*	91*
-B)ANDERE	135	131	114	128*	177*	164*
BUSTEHOUDEERS EN SOORTGELIJKE ARTIKELEN	228	310	149	236*	321*	385*
KORSETTEN, GAINES EN SOORTGELIJKE ARTI-	94	79	51	73*	168*	125*
<b>WERKKLEDING (2)</b>						
-A)OVERALLS, MARSPAKKEN, AMERIKAANSE OVERALLS MET BRET. EN PAKKEN(2 STUKS)	135	179	135	133*	172*	184*
-B)ANDERE WERKKLEDING (3)						
-VOOR HEREN	75	87	37	48*	83*	79*
-VOOR DAMES	377	406	342	246*	370*	302*
<b>BROEKEN VOOR HEREN EN JONGENS :</b>						
-A)WERKBROEKEN	74	90	60	71*	86*	180*
-B)ANDERE (INCL. JEANS EN SOORTELIJKE	1286	1194	579	852*	1278*	1277*
OVERJASSEN VOOR HEREN EN JONGENS	6	8	5	6*	24*	39*
KOSTUUMS VOOR HEREN EN JONGENS	17	35	2	24*	35*	9*
COLBERTJASSEN VOOR HEREN EN JONGENS (4)	60	49	24	82*	121*	111*
ANDERE BOVENKLEDING VOOR HEREN EN JONGENS	33	29	30	31*	65*	77*
LUIERS EN ARTIKELEN VOOR KINDEREN VAN MINDER DAN 3 JAAR	89	47	32	63*	58*	42*
MANTELS EN JASJES VOOR DAMES EN MEISJES	80	120	63	140*	170*	183*
MANTELPAKKEN VOOR DAMES EN MEISJES	34	15	16	31*	25*	22*
JAPONNEN (KLEEDJES)	478	365	235	404*	453*	505*
ROKKEN	420	341	361	471*	594*	602*
BLOUSES EN HEMDBLOUSES (CHEMISIERS)	411	409	238	415*	446*	534*
PANTALONS VOOR DAMES EN MEISJES	173	287	124	198*	249*	261*
ANDERE BOVENKLEDING VOOR DAMES EN MEISJES	111	204	136	133*	167*	208*

(1) VESTIGINGEN DIE RESPECTIEVELIJK IN DE WERKPLAATS OF THUIS 5 WERKLIEDEN OF MEER VOOR DE GROEP "KLEDINGSTOEBOHOREN" EN 10 WERKLIEDEN OF MEER VOOR DE ANDEREGROEPEN HEBBEN TEWERKGESTELD

(2) EXCLUSIEF WERKBROEKEN EN HEMDEN

(3) B. V. STOFFASSEN EN SCHORTEN

(4) INCLUSIEF BLAZERS

## KLEDINGS- EN CONFECTIENIJVERHEID (1) - PRODUCTIE (IN 1000 STUKS) (VERVOLG)

	JAAR	JUNI	JULI	AUGUSTUS	SEPTEMBER	OKTOBER
	1984	1985	1985	1985	1985	1985
T-SHIRTS EN POLOHEMDEN	61	137	76	52*	64*	19*
ANDERE HEMDEN VOOR HEREN EN JONGENS	287	309	148	251*	339*	341*
ONDERKLEDING VOOR HEREN EN JONGENS (INCLUSTEF PYJAMA'S)	286	207	148	219*	53*	207*
PYJAMA'S EN NACHTHEMDEN VOOR DAMES EN MEISJES	142	151	81	129*	193*	240*
ONDERJURKEN EN ONDERROKKEN	39	47	29	38*	46*	52*
ANDERE ONDERKLEDING VOOR DAMES EN MEIS- JES	37	45	38	55*	83*	56*
<b>II. KLEDINGSTOEBEHOREN</b>						
DASSEN EN SOORTGELIJKE ARTIKELEN	86	88	45	98*	112*	139*
PARAPLU'S EN PARASOLS	0	6	3	6*	7*	14*
<b>III. HOEDEN EN ANDERE HOOFDDEKSELS</b>						
PETTEN EN KEPIES	38	47	30	25*	51*	66*
ANDERE HOOFDDEKSELS	5	12	13	10*	11*	7*
<b>IV. MECHANISCH BORDOOURWERK (IN 1.000.000 F)</b>						
MECHANISCH BORDOOURWERK	4	7	1	5*	6*	6*
<b>V. NIET VOOR KLEDING BESTEMDE CONFECTIE- ARTIKELEN</b>						
BEDDELINNEN, TAFELLINNEN, TOILET- EN KEUKENLINNEN (IN 1.000.000 F)	129	130	131	50*	148*	153*
ZAKDOEKEN	55	24	142	21*	18*	75*
BEDSPREIEN EN EIDERDONS	23	20	21	19*	31*	32*
SLAAPZAKKEN	5	6	3	1*	1*	2*
DEKZEILEN EN TENTEN (IN 1000 M2)	16	48	37	19*	29*	61*
GORDIJNEN, ROLGORDIJNEN EN OVERGORDIJNEN	293	354	176	281*	285*	344*
MATRASSEN	13	9	8	8*	8*	8*

(1) VESTIGINGEN DIE RESPECTIEVELIJK IN DE WERKPLAATS OF THUIS 5 WERKLIEDEN OF MEER VOOR DE GROEP  
"KLEDINGSTOEBEHOREN" EN 10 WERKLIEDEN OF MEER VOOR DE ANDEREGROEPEN HEBBEN TEWERKGESTELD

## KLEDINGS- EN CONFECTIENIJVERHEID (VERVOLG) - VERKOOP EN MAAKLOONWERK

	TOTAAL VAN DE VERKOPEN (1.000 F)	BEDRAG GEFACUREERD VOOR MAAKWERK UITGEVOERD VOOR :		BEDRAG BETAALD VOOR MAAKWERK DAT VOOR UW REKENING WERD UITGEVOERD DOOR :	
		DERDEN IN BELGIE (1.000 F)	DERDEN IN HET BUITENLAND (1.000 F)	DERDEN IN BELGIE (1.000 F)	DERDEN IN HET BUITENLAND (1.000 F)
1979	2631358	338213	223828	172905	86334
1980	2645994	361730	198376	157787	113135
1981	2782251	330401	197217	158794	112034
1982	3040995	333388	206978	170292	147325
1983	3205488	327912	221535	196983	144087
1984	3296279	358314	281459	185058	154606
1983					
NOVEMBER	2757378	271351	252383	148738	140344
DECEMBER	2434527	283600	227043	155146	154961
1984					
JANUARI	3240533	332222	283984	179836	159819
FEBRUARI	4001074	417438	294000	251724	183713
MAART	4388018	433184	307449	264408	245832
APRIL	3422081	314612	253873	173635	167138
MEI	2968218	331936	261243	158782	134184
JUNI	2952121	404352	358095	168464	180778
JULI	2397612	178738	140355	93147	170212
AUGUSTUS	3319752	355934	266740	150447	88310
SEPTEMBER	4050313	400580	324969	224816	73946
OKTOBER	3546042	474055	360796	217318	148935
NOVEMBER	2827233	347910	276526	157822	158203
DECEMBER	2442355	308808	251475	180302	144227
1985					
JANUARI	3135838	340375	323437	155487	178886
FEBRUARI	3898269	374307	300345	199274	197546
MAART	4472307	428615	303115	238418	251792
APRIL	3431674	348405	240836	201554	172816
MEI	2729375	291321	253619	134175	159557
JUNI	3074890	321190	262511	181547	222108
JULI	2726304	200266	165652	112330	191519
AUGUSTUS	3438291*	298871*	235287*	202753*	129492*
SEPTEMBER	4319560*	430682*	295841*	269047*	149590*
OKTOBER	3885218*	429194*	341185*	269237*	162678*

## SCHOENEN- EN PANTOFFELNIJVERHEID (1)

	PRODUKTIE VAN SCHOENEN (1.000 PAAR)						
	VOOR MANNEN	VOOR VROUWEN	VOOR JONGENS (28-39)	VOOR MEISJES (28-39)	VOOR KINDEREN (22-27)	VOOR BABIES (-22)	WERKSCHOENEN EN -LAARZEN
1979	109.6	111.8	14.2	24.0	6.6	3.5	17.1
1980	124.8	104.2	14.5	22.8	7.6	4.5	7.8
1981	87.9	101.0	14.3	20.3	5.2	3.8	5.8
1982	80.1	112.5	13.9	38.9	5.5	4.7	9.0
1983	78.7	128.8	14.0	28.3	10.0	-	10.2
1984	69.2	119.2	13.9	19.9	10.6	-	12.0
1983							
NOVEMBER	71.5	138.2	9.7	20.1	8.2	-	3.0
DECEMBER	80.4	95.9	11.1	19.1	10.4	-	8.9
1984							
JANUARI	77.4	136.5	16.0	28.8	13.1	-	4.6
FEBRUARI	75.1	152.4	36.9	14.8	9.4	-	20.4
MAART	65.1	166.7	17.2	26.7	13.1	-	11.9
APRIL	67.7	110.2	7.8	11.7	10.7	-	15.8
MEI	90.5	111.9	12.7	19.2	10.9	-	15.3
JUNI	60.4	117.6	8.8	21.0	9.4	-	15.9
JULI	32.4	59.3	1.5	5.9	5.2	-	0.1
AUGUSTUS	48.0	103.8	12.3	29.6	13.4	-	0.3
SEPTEMBER	83.5	123.7	16.3	22.6	14.2	-	14.8
OKTOBER	84.1	137.7	20.0	23.5	10.3	-	19.7
NOVEMBER	66.8	100.3	7.0	14.4	9.7	-	19.7
DECEMBER	79.7	110.6	9.9	20.5	7.7	-	5.3
1985							
JANUARI	74.8	96.0	15.1	23.3	9.2	-	17.2
FEBRUARI	78.1	96.1	14.4	22.2	15.8	-	15.4
MAART	75.5	101.6	18.3	22.0	15.6	-	14.7
APRIL	77.4	88.1	16.8	10.4	9.1	-	16.8
MEI	66.7	72.2	7.4	13.5	9.4	-	5.2
JUNI	101.0	47.9	11.2	18.9	9.6	-	15.4
JULI	35.0	50.6	3.9	5.7	4.3	-	7.9
AUGUSTUS	83.6	67.8	23.2	17.5	11.3	-	0.7
SEPTEMBER	81.8	102.1	18.6	17.2	8.7	-	15.2
OKTOBER	105.3	108.0	13.0	20.1	8.1	-	15.1
NOVEMBER	62.2	87.1	5.9	14.2	8.8	-	16.9
DECEMBER	44.6*	77.6*	6.6*	16.4*	7.6*	-	18.3*

(1) DE SCHOENEN EN DE PANTOFFELS, VOORTGEBRACHT IN DE FABRIEKEN DIE TOT DE RUBBERNIJVERHEID BEHOREN, NIET INDEGREPEN

## SCHOENEN- EN PANTOFFELNIJVERHEID (VERVOLG)

	PRODUKTIE VAN SCHOENEN (1.000 PAAR) (VERVOLG)		PRODUKTIE VAN PANTOFFELS (1.000 PAAR)			
	ANDERE SCHOENEN	TOTAAL	VAN LEDER	VAN KAMEELHAAR	VAN ANDERE TEXTIELSTOFFEN	TOTAAL
1979	14.7	301.4	11.4	25.9	167.0	204.2
1980	15.9	302.1	11.1	30.3	183.8	225.2
1981	16.4	254.6	9.8	35.9	192.7	238.4
1982	15.9	280.4	9.3	51.2	185.0	245.5
1983	14.9	284.9	8.7	51.3	156.6	216.6
1984	15.6	280.4	8.7	48.4	169.0	226.0
<b>1983</b>						
NOVEMBER	15.3	266.0	11.9	50.7	121.0	183.6
DECEMBER	8.1	233.8	11.9	27.6	97.9	137.4
<b>1984</b>						
JANUARI	17.5	294.0	7.1	27.3	115.9	150.4
FEBRUARI	17.1	326.1	6.4	36.5	113.9	156.8
MAART	17.9	318.6	6.5	50.8	155.2	212.5
APRIL	16.5	240.4	7.7	48.7	157.3	213.8
MEI	15.4	278.0	7.8	55.7	186.1	249.6
JUNI	17.1	250.1	10.3	48.1	189.5	247.9
JULI	5.0	109.3	4.0	33.0	137.1	174.1
AUGUSTUS	18.5	225.8	9.2	62.6	208.8	280.6
SEPTEMBER	17.0	292.0	8.9	63.5	237.7	310.1
OKTOBER	19.5	314.8	14.7	74.0	227.4	316.1
NOVEMBER	17.7	235.6	11.6	50.1	155.9	217.7
DECEMBER	8.2	241.9	9.7	30.3	142.6	182.6
<b>1985</b>						
JANUARI	17.8	253.5	6.1	58.8	169.9	234.8
FEBRUARI	19.0	261.0	11.2	46.4	144.3	201.9
MAART	19.6	287.2	6.7	54.4	166.4	227.5
APRIL	18.7	237.4	7.4	56.3	156.3	220.0
MEI	14.5	188.9	6.3	43.4	162.6	212.4
JUNI	18.8	222.8	6.6	47.4	192.8	246.6
JULI	12.4	119.9	3.9	19.6	121.2	144.7
AUGUSTUS	15.3	219.4	6.6	45.1	172.2	223.9
SEPTEMBER	18.0	259.5	6.3	63.2	190.3	259.7
OKTOBER	18.5	288.5	8.5	73.0	220.8	300.3
NOVEMBER	15.3	210.3	6.6	57.6	136.0	200.2
DECEMBER	11.5*	182.5*	8.5*	39.3*	109.1*	156.9*

## HOUT- EN AANVERWANTE NIJVERHEID (1)

	WAARDE VAN DE GEFACTUREERDE VERKOPEN (1.000000 F)													
	MEUBE- LEN	ZETELS	SCHRIJ- NWERKE RIJ	VAAT- WERK	KADERS- LIJS- TEN EN SCHA- VERIJ- EN	MANDEN MAKE- RIJ EN ROTAN	BOR- STEL NIJVER- HEID	KISTEN EN TON- NENNIJ- VER- HEID	PARKET	GE- PLAKT HOUD	BLOK- PLATEN OF LA- MELLEN PLATEN	GEPER- STE PANE- LEN	ANDERE	TOTAAL
1979	2003.0	717.8	597.2	131.0	82.3	19.8	45.8	146.9	11.9	58.9	48.2	737.3	4.9	4664.9
1980	2291.1	793.4	687.3	141.9	92.2	23.9	47.6	144.3	11.6	58.3	68.1	885.4	4.5	5229.5
1981	2343.5	765.7	635.4	141.6	95.9	21.7	55.2	141.4	8.9	61.5	65.6	884.5	2.3	5223.1
1982	2414.5	822.9	614.9	167.6	100.9	20.8	59.4	154.7	5.5	75.8	82.9	988.8	2.3	5510.9
1983	2469.7	852.3	649.1	179.8	108.6	14.1	54.2	169.7	5.2	82.6	102.9	1049.6	2.3	5739.8
1984	2478.6	886.1	739.3	171.1	113.7	7.6	59.0	190.6	-	80.2	71.6	1186.0	7.2	5991.0
<b>1983</b>														
NOVEMBER	2576.0	897.1	728.0	185.7	121.4	9.1	49.0	166.4	5.2	84.7	128.1	1226.7	2.4	6179.7
DECEMBER	2527.7	929.5	770.1	168.5	116.4	7.4	45.1	182.8	3.3	90.5	107.0	847.5	2.8	5788.8
<b>1984</b>														
JANUARI	2304.8	834.5	590.7	205.8	103.7	8.1	57.8	185.5	-	90.9	112.1	1325.9	8.1	5827.9
FEBRUARI	2582.8	944.9	601.4	244.3	125.9	8.3	61.4	182.1	-	103.6	119.2	1251.7	7.3	6233.0
MAART	2808.1	1029.9	764.8	233.5	132.4	7.5	65.6	193.6	-	94.0	126.1	1351.5	8.1	6815.1
APRIL	2582.5	840.4	697.8	191.8	113.2	8.7	57.7	183.0	-	90.1	61.7	1171.6	7.2	6005.9
MEI	2754.2	957.3	779.6	216.6	114.9	8.5	62.8	203.5	-	97.6	49.3	1278.1	6.6	6529.0
JUNI	2686.8	895.9	812.6	164.2	119.3	8.3	64.5	201.9	-	86.0	48.0	1174.5	9.9	6271.8
JULI	1290.2	479.1	593.4	106.1	53.7	3.1	36.4	149.2	-	45.4	35.3	758.7	2.2	3552.7
AUGUSTUS	2484.5	644.6	629.3	115.2	94.4	8.0	72.8	182.2	-	57.0	45.8	965.7	8.9	5308.3
SEPTEMBER	2777.0	955.2	847.5	130.3	122.6	7.6	81.9	206.3	-	67.9	60.7	1279.1	8.0	6524.1
OKTOBER	2889.5	1121.6	952.7	154.5	137.7	8.0	69.3	239.0	-	95.1	78.7	1477.2	8.5	7231.9
NOVEMBER	2383.9	994.0	843.9	154.7	134.9	7.7	52.0	198.4	-	67.6	65.9	1297.2	7.5	6207.8
DECEMBER	2198.4	935.4	758.3	135.9	112.1	7.7	45.9	162.5	-	67.3	56.2	901.1	4.4	5385.0
<b>1985</b>														
JANUARI	2277.0	903.9	585.6	222.4	98.2	3.5	68.8	171.9	-	73.5	55.8	1238.5	7.5	5686.4
FEBRUARI	2453.4	933.4	595.8	203.3	116.8	5.2	64.9	194.9	-	85.9	70.5	1170.8	6.1	5901.1
MAART	2660.2	1002.7	747.5	188.4	125.3	8.9	103.8	215.3	-	89.3	68.4	1336.0	6.2	6552.0
APRIL	2803.4	918.3	825.6	199.8	113.5	8.5	67.8	229.0	-	94.7	71.3	1374.7	6.3	6712.6
MEI	2518.7	957.2	810.9	157.3	114.0	7.6	65.3	210.9	-	76.3	77.9	1281.1	6.5	6283.7
JUNI	2879.3	986.5	973.9	159.6	118.3	8.9	67.0	236.4	-	97.6	80.7	1282.2	6.7	6897.2
JULI	1461.1	577.8	682.2	100.0	68.2	3.0	50.9	200.0	-	40.3	39.3	982.0	3.5	4208.3
AUGUSTUS	2178.7	693.3	697.9	113.7	105.4	7.0	71.4	208.2	-	73.9	63.0	1088.4	4.8	5305.6
SEPTEMBER	2794.7*	1121.9*	918.6*	139.0*	138.1*	7.6*	75.8*	237.5*	-	95.9*	76.0*	1506.9*	5.2*	7117.1*
OKTOBER	2903.6*	1235.2*	1025.6*	150.0*	152.2*	9.0*	82.0*	265.0*	-	113.5*	74.9*	1633.8*	6.7*	7651.4*
NOVEMBER	2618.7*	987.3*	903.6*	158.0*	145.0*	7.0*	56.4*	208.8*	-	98.8*	62.6*	1403.6*	5.1*	6655.0*

(1) VERKOPEN VAN DE INRICHTINGEN WELKE 5 WERKLIEDEN OF MEER TEWERKSTELLEN, INGEDEELD VOLGENS HINN  
VOORNAAMSTE BEDRIJVIJNFIJF

## PAPIERNIJVERHEID

	PRODUKTIE VAN PAPIER EN KARTON (T)										
	PAPIERDEEG			GRAFISCH PAPIER EN KARTON			PAK- PAPIER (2)	KARTON		ANDER PAPIER	TOTAAL
	MECHANISCH DEEG	SCHIE-KUNDIG DEEG	TOTAAL	DAGBLAD-PAPIER	GESTREK- EN SCHRIJF. PAP. EN KARTON(1)	ANDER		GRIJS PAKPA-PIER UIT OUD PAPIER	ANDER KARTON		
1979	10394	20081	30474	8232	21042	20003	12653	2186.3	2548.7	7280	73944
1980	10863	21580	32443	8479	21019	20618	12456	2417.0	2209.0	7668	74863
1981	10685	21035	31720	8474	21860	19117	15167	2589.0	2641.0	7865	77492
1982	9780	20537	30317	8208	23167	17774	10440	2611.0	2883.0	8614	73697
1983	9393	21668	31062	9312	23485	18629	10226	-	5787.0	8264	73702
1984	9645	22017	31663	8465	26075	17555	11198	-	6174.0	8316	77803
1983											
NOVEMBER	8521	23742	32263	8929	24437	17084	10514	-	6270.0	8783	76017
DECEMBER	9194	23659	32853	8870	23586	19599	10810	-	5541.0	8992	75358
1984											
JANUARI	10416	24675	35091	9786	25935	18357	11585	-	6755.0	9000	81418
FEBRUARI	8456	21955	30411	8011	25195	16310	11365	-	6786.0	8521	74188
MAART	9954	21597	31551	9209	27560	19113	12577	-	7585.0	9277	85321
APRIL	9240	23445	32685	7963	23551	16378	10746	-	6362.0	7765	72765
MEI	10376	23578	33954	9096	26272	19249	12038	-	7051.0	8471	82177
JUNI	9480	24014	33494	8018	27019	18330	11937	-	7011.0	7864	80179
JULI	9907	17942	27849	9187	22413	16455	7908	-	2415.0	7474	65852
AUGUSTUS	9514	13956	23470	8738	23361	16943	9378	-	6193.0	8346	72959
SEPTEMBER	9807	22560	32367	7884	29367	19107	12419	-	5724.0	8263	82764
OKTOBER	10009	23882	33891	9254	27598	17767	13650	-	6192.0	8440	82901
NOVEMBER	9297	23459	32756	8406	27075	17482	11334	-	6570.0	8592	79439
DECEMBER	9288	23145	32433	8262	27556	15188	9444	-	5444.0	7784	73678
1985											
JANUARI	6611	23611	30222	7902	26893	13470	13205	-	6388.0	8169	76027
FEBRUARI	6753	21391	28144	7915	26077	11109	11888	-	6409.0	8257	71655
MAART	9662	22640	32302	9318	32867	15804	12694	-	6814.0	9490	86995
APRIL	9973	23184	33157	8440	25634	18435	12331	-	6232.0	4248	75320
MEI	10312	23712	34024	8422	25284	18376	11771	-	5732.0	8612	78197
JUNI	10720	24057	34777	8977	26547	19493	11752	-	6692.0	9024	82485
JULI	11289	13516	24805	8832	22723	19067	8324	-	4014.0	7638	70598
AUGUSTUS	10767	16631	27398	8759	22047	17501	12807	-	4984.0	9186	79284
SEPTEMBER	10758	23498	34256	8557	31541	19571	12333	-	6797.0	9139	87938
OKTOBER	10063	22793	32856	9042	27855	17822	11734	-	6968.0	9304	82725
NOVEMBER	-	20113	20113	7148	27478	15529	10297	-	5749.0	8663	74864
DECEMBER	7234*	23098*	30332*	6731*	25370*	12138*	9796*	-	5064.0*	8484*	67583*

## PAPIERNIJVERHEID (VERVOLG)

	PAPIER- EN KARTONVERWERKING (T)										
	STOFFE- RINGSAR- TIKELN	HUISHOUD- EN HY- GIENE ARTIKE- LEN	SCHOOLARTIKELN, BUREEL-, EN SCHRIJFBENODIGDHEDEN			VERPAKKINGEN				VEREDELDE, DOOR- DRENKT, GESTREKEN PAPIER EN KARTON	
			SCHOOL- SCHRIJF- TEN	BRIEF- OMSLAGEN	ANDERE	DOZEN, KISTEN EN VER- PAK. IN ALLERH. KAR-SOOR	DOZEN, KISTEN EN VER- PAK. IN GEGOLFD KARTON	GROTE ZAKKEN (4)	ANDERE VERPAK- KINGEN	GEBITU- MEERD PAPIER	ANDERE
1979	-	7008	1160	1547	1987	5133	18399	4884	5305	7349	7842
1980	-	7787	818	1575	1697	5380	20117	4417	4777	6740	8860
1981	-	8481	1285	1554	1717	5005	21276	3783	4640	5718	7116
1982	-	8591	1016	1642	1591	5487	22621	3564	4893	4932	7158
1983	-	8771	1066	1582	1656	6078	24333	3657	4813	4589	7901
1984	-	8126	991	1645	1511	5724	27267	3740	5118	4692	8691
1983											
NOVEMBER	-	9303	824	1516	1607	7098	24868	3899	5275	4636	8461
DECEMBER	-	5317	368	1391	1228	5130	22624	3437	5158	2015	7311
1984											
JANUARI	-	8937	1430	1748	1713	7170	27327	3754	5543	4906	8371
FEBRUARI	-	8521	1283	1764	1675	6989	27947	3857	5374	4084	8898
MAART	-	9186	1135	1881	1713	7485	29683	4407	5402	5939	9402
APRIL	-	7777	1247	1570	1738	4614	25857	3584	5012	4808	8292
MEI	-	8488	916	1883	1734	5291	30914	4537	5591	4078	9863
JUNI	-	8168	1429	1750	2012	5104	30427	4354	5275	5796	8778
JULI	-	5541	514	482	748	2035	16963	3012	3510	1306	6649
AUGUSTUS	-	8368	644	2066	1211	6565	31147	2664	4942	4784	8720
SEPTEMBER	-	8491	665	1713	1536	7067	27142	4032	5203	5954	9074
OKTOBER	-	9500	1352	1877	1367	6638	30102	3877	5950	7332	10167
NOVEMBER	-	8429	883	1688	1564	5577	28256	3779	5133	4437	8521
DECEMBER	-	6103	388	1324	1119	4468	21435	3021	4484	2883	7564
1985											
JANUARI	-	8699	883	1713	1180	6721	29872	3805	5034	2018	9307
FEBRUARI	-	9098	636	1686	1080	6746	27783	3854	4948	3200	9224
MAART	-	9701	1053	1805	1141	7121	30402	3859	5403	6086	9756
APRIL	-	8734	1254	1779	1156	5883	31161	3610	5656	5476	9066
MEI	-	8132	1420	1561	1511	5010	29565	3930	5400	5014	8127
JUNI	-	9548	2042	1645	1472	5801	33842	4421	5573	7240	9843
JULI	-	5878	2054	834	782	3145	19329	3288	3837	2835	7081
AUGUSTUS	-	9308	812	1394	1185	5252	26397	3221	4227	7878	7834
SEPTEMBER	-	9408	1070	1900	1620	6592	27822	4567	5579	7408	8954
OKTOBER	-	9773*	1091*	2013*	1230*	6661*	34632*	3347*	5907*	7652*	8913*
NOVEMBER	-	8486*	788*	1536*	1281*	6622*	26692*	4527*	4105*	4582*	9072*
DECEMBER	-	7380*	1049*	1362*	1478*	6275*	21758*	3207*	4727*	2311*	7306*

- (1) INBEGREPEN CARBONIONS COPIERPAPIER  
(2) INBEGREPEN PAPIER EN KARTON VOOR GOLFKARTON  
(3) KRAFTKARTON NIET INBEGREPEN  
(4) BREFOTE BASIS MINIMUM 10 CM



## PAPIERNIJVERHEID (VERVOLG) - LEDERNIJVERHEID

	PAPIER- EN KARTON (T) (VERVOLG)			PRODUKTIE VAN LEDER			
	PAPIEREN EN KARTONNEN ARTIKELN VOOR DE NIJVERHEID	ANDERE ARTIKELN IN PAPIER EN KARTON	TOTAAL	ZWAAR RUNDLEDER (T)	LICHT LEDER (1 000 VIERKANTE VOET)		
					RUND-, KALFS- EN PAARDELEDER	SCHAPELEDER (1)	GEITELERDER
1979	2048	1408	64321	130.3	1853.0	33.9	-
1980	2542	1474	84185	138.9	1466.1	8.1	-
1981	2234	1460	64289	136.7	1593.8	5.6	-
1982	2513	1621	65630	124.3	2082.4	-	-
1983	2964	1653	69085	114.5	2110.1	-	-
1984	3309	1795	72609	132.1	2143.9	-	-
1983							
NOVEMBER	3018	1709	72214	120.3	2212.1	-	-
DECEMBER	2871	1530	58379	123.1	1923.6	-	-
1984							
JANUARI	3209	1522	75829	141.1	2195.4	-	-
FEBRUARI	3241	1628	74959	137.4	2278.4	-	-
MAART	3344	1704	81261	143.7	2213.0	-	-
APRIL	3173	1764	69435	130.4	2104.9	-	-
MEI	4290	2079	79666	149.2	2447.8	-	-
JUNI	3427	1902	78421	139.3	2700.1	-	-
JULI	2291	1023	44075	10.0	1131.2	-	-
AUGUSTUS	2983	2097	76191	124.4	1770.1	-	-
SEPTEMBER	3445	2014	78335	140.2	2338.7	-	-
OKTOBER	3854	2300	84317	160.9	2447.4	-	-
NOVEMBER	3571	1900	73740	145.1	2230.0	-	-
DECEMBER	2881	1608	57275	163.7	1871.8	-	-
1985							
JANUARI	3843	1386	74441	140.2	2298.0	-	-
FEBRUARI	3343	1755	73365	149.8	2101.2	-	-
MAART	3788	2293	82402	170.4	2310.5	-	-
APRIL	3515	2280	79550	145.0	2297.4	-	-
MEI	3525	2178	75372	131.0	2105.9	-	-
JUNI	3185	2422	86634	175.2	2481.7	-	-
JULI	2142	1310	52515	20.0	1035.0	-	-
AUGUSTUS	2755	2158	72418	73.6	1709.8	-	-
SEPTEMBER	3529	2588	80837	131.7	1945.1	-	-
OKTOBER	3910*	3049*	88178*	169.8	2014.0	-	-
NOVEMBER	3577*	2036*	73304*	139.1*	1877.4*	-	-
DECEMBER	2826*	1507*	61185*	132.7*	1792.4*	-	-
1986							
JANUARI	-	-	-	139.2*	2064.0*	-	-

## RUBBERNIJVERHEID - ZEEPNIJVERHEID

	PRODUKTIE VAN RUBBER					PRODUKTIE VAN ZEEP EN SYNTHETISCHE WASMIJDELEN				
	LIJM-SOLUTIONS EN DISPERSIES	BUIZEN EN SLANGEN	TRANSPORT EN DRIJFRIEMEN	BINNENBANDEN, BUITENBANDEN EN VOLLE OF HOLLE BANDEN (T)	ANDERE RUBBER ARTIKELN	TOILET-ZEEP	HUISHOUD-ZEEP EN ZACHT ZEEP	ANDERE ZEEP	WAS-POEDERS	ANDERE WAS-MIDDELEN
1979	254	404	284	4074	6038	358	399	1687	9548	10993
1980	225	430	296	4400	6513	325	384	1780	11403	11226
1981	187	309	229	3855	6586	379	359	1805	11847	12064
1982	169	383	217	3816	5917	318	386	1907	12867	12892
1983	160	373	212	3513	6349	349	369	1972	12575	13026
1984	174	393	264	3642	8154	320	359	1906	11898	13589
1983										
NOVEMBER	184	322	181	3585	6581	467	388	1990	11994	13409
DECEMBER	138	413	247	3819	5430	341	312	1822	10438	12876
1984										
JANUARI	184	475	224	4087	7134	367	381	1872	10392	13341
FEBRUARI	202	455	256	4112	7308	581	378	1811	10934	14522
MAART	158	401	289	4189	8290	319	374	2139	13855	14474
APRIL	149	395	270	3076	7610	189	352	1881	11469	11809
MEI	163	393	293	4024	9158	450	398	2215	12830	14943
JUNI	194	420	317	3881	8386	347	409	1859	14073	16047
JULI	91	194	94	737	5782	247	287	1574	10626	9330
AUGUSTUS	189	381	272	3788	7260	327	316	1694	12003	13543
SEPTEMBER	195	442	299	3839	9339	311	355	1890	12897	14081
OKTOBER	213	451	342	4472	11146	318	381	2378	13564	15316
NOVEMBER	191	381	280	4042	9209	259	354	1917	10964	13739
DECEMBER	155	322	230	3472	7222	121	322	1646	9164	11927
1985										
JANUARI	170	410	273	4379	9752	251	322	1894	11165	14168
FEBRUARI	164	445	276	4250	8113	377	339	1854	11757	14473
MAART	185	428	184	4454	10032	348	403	2269	14178	14412
APRIL	181	493	324	4224	9646	252	387	2145	13845	13785
MEI	196	383	303	3874	8532	254	472	1973	10473	14333
JUNI	190	474	353	4131	9010	164	403	1776	12266	14172
JULI	93	271	160	1785	4961	33	273	1653	7564	11593
AUGUSTUS	169	384	243	3059	6673	446	332	1616	10561	13114
SEPTEMBER	207	537	303	4493	9281	60	437	2203	11142	14834
OKTOBER	193	596	345	5068	10742	385	397	2610	13865	16939
NOVEMBER	165	491	266	4076	8782	-	-	-	-	-
DECEMBER	135	475	293	4093	6591	-	-	-	-	-

(1) VAN 1975 AF, MET GEITELERDER INBEGREPEN

(2) DE PRODUKTIE VAN SCHOENEN NIET INBEGREPEN

(3) VAN JANUARI AF, UITSLUITEND ZACHT ZEEP; DE HARDE HUISHOUDZEEP IS INBEGREPEN IN DE RUBRIEK "ANDERE ZEEP"

(4) DE PRODUKTIE VAN SHAMPOO NIET INBEGREPEN

## SCHEIKUNDIGE NIJVERHEID

	SALPETER- ZUUR (T)	ZWAVELZUUR EN OLEUM (T) (1)	ZUURSTOF (1.000 M3)	ACETYLEEN (T)	PRODUKTEN VAN STEENKOOLODISTILLATIE				
					BENZEEN (T)	RUWE BENZOL (T)	RUWE TEER (T)	STAALWERK- TEER, TEER VOOR KAR- TON EN WEGENTEER (T)	RUWE NAFTALINE (T)
1979	87951	191554	89762	204	3827	3688	16946	-	-
1980	97233	179219	80168	195	3257	2844	15698	-	-
1981	109616	164538	76108	194	3890	2503	16539	-	-
1982	108054	143168	65072	174	3416	1985	14500	-	-
1983	120447	158146	81401	183	3400	2064	14208	-	-
1984	124698	187215	94411	175	2826	2558	16238	-	-
1983									
NOVEMBER	128301	165000	87819	195	3065	2640	15465	-	-
DECEMBER	130090	176728	88935	178	4467	2897	15235	-	-
1984									
JANUARI	132738	170182	95497	179	3463	2661	15239	-	-
FEBRUARI	126826	175683	99371	202	3711	2681	15443	-	-
MAART	127450	200237	88168	186	2277	3038	17958	-	-
APRIL	127365	199721	89876	192	2703	2730	16956	-	-
MEI	107039	179080	104957	166	3006	2651	17323	-	-
JUNI	110613	188389	100489	165	2139	2594	14960	-	-
JULI	116231	173469	86124	148	451	2542	17216	-	-
AUGUSTUS	129548	192129	86887	133	2430	2420	14438	-	-
SEPTEMBER	126005	184751	90735	163	3282	1581	15991	-	-
OKTOBER	126362	183556	102126	191	3267	2619	17088	-	-
NOVEMBER	127524	188837	98322	199	3544	2509	16040	-	-
DECEMBER	138669	210599	90383	172	3633	2690	16207	-	-
1985									
JANUARI	128895	193947	98257	187	-	2456	16314	-	-
FEBRUARI	123842	179714	96541	190	-	2368	15308	-	-
MAART	135837	193442	112682	183	-	2713	18005	-	-
APRIL	131494	197299	98418	195	-	2626	17411	-	-
MEI	126009	194753	90044	174	-	2678	17505	-	-
JUNI	127116	156228	97128	170	-	2574	16499	-	-
JULI	110011	183864	95121	153	-	2641	16461	-	-
AUGUSTUS	132930	173641	98090	130	-	2555	16901	-	-
SEPTEMBER	122327	136918	86328	165	-	2424	16278	-	-
OKTOBER	134043	166070	86137	191	-	2700	17432	-	-

	KOUOLIJM (T) (2)	SYNTHETISCHE KLEEFSTOFFEN (T)	VERVEN, LAK- KEN, VERNIS- SEN EN VERVERN VOOR KUNST- SCHILDERS (T) (3)		ONDERHOUDS- PRODUKTEN (T)	SYNTHETISCHE AMMONIAK EN DERIVATEN		
			PRIMAIRE N (T-N)	MESTSTOF N (T-N)		N-TECHNISCHE PRODUKTEN (T-N)		
1979	1685	666	9654	4649	4649	44218	32362	4960
1980	1486	-	8855	5050	5050	45137	31952	3810
1981	1459	-	9511	5437	5437	49046	36068	5329
1982	1556	-	9397	5878	5878	42766	35952	4354
1983	1716	-	9448	6084	6084	37433	45733	4058
1984	2152	-	10284	5980	5980	37699	45370	5098
1983								
NOVEMBER	1985	-	10684	5950	5950	38068	49895	4652
DECEMBER	1704	-	8513	5701	5701	40238	46928	4929
1984								
JANUARI	2134	-	11437	5609	5609	40962	50464	4317
FEBRUARI	2207	-	10330	4758	4758	38025	48609	4364
MAART	2390	-	11147	5752	5752	41847	51202	3814
APRIL	1907	-	11445	5363	5363	37816	41508	5048
MEI	2352	-	12034	7129	7129	25980	34837	8984
JUNI	2657	-	11960	6807	6807	36765	40041	9146
JULI	614	-	9764	5112	5112	39614	51664	2639
AUGUSTUS	2831	-	10550	6002	6002	39106	50845	4731
SEPTEMBER	2462	-	10039	6572	6572	37901	40575	4760
OKTOBER	2474	-	10737	7161	7161	32755	38728	5601
NOVEMBER	2049	-	8940	6399	6399	40217	47410	4341
DECEMBER	1748	-	5023	5041	5041	41394	48557	3430
1985								
JANUARI	2257	-	9068	6026	6026	41598	44301	4590
FEBRUARI	2369	-	9590	5894	5894	23465	34341	4454
MAART	2709	-	10672	6663	6663	41630	44924	5473
APRIL	2603	-	11138	6080	6080	36372	42324	4976
MEI	2500	-	10728	7083	7083	40986	39686	5553
JUNI	2836	-	11837	7184	7184	19151	40217	4531
JULI	1232	-	8630	5920	5920	10646	34646	2219
AUGUSTUS	2228	-	9388	5125	5125	16634	36839	3055
SEPTEMBER	2717	-	15943	7051	7051	38730	41341	4380
OKTOBER	2511	-	8526	8075	8075	42148	52748	4271

(1) TERUGGEBRACHT OP 100 P.C. MONOGEÏMEREERD  
(2) VAN JANUARI 1977 AF : KOUOLIJM, GELATINES EN OSSEÏME  
(3) INBEGREPEN DE DAARBIJ AANWENDBARE VERDUNNINGS- EN OPOSMIDDELEN

## SCHEIKUNDIGE NIJVERHEID (VERVOLG)

	PROD. VAN STIKSTOF ONDER VORM VAN AMMONIAK SULFAAT BEKOMEN DOOR TERUGWIN. (T.N.)	GEWOON SUPER-FOSFAAT (T)	ANDERE FOSFAAT-MEST-STOFFEN (1)	GEMALEN THOMAS-SLAKKEN (T)	SAMENGESTELDE MESTSTOFFEN (2) (GEMENGE EN COMPLEXE)			MENGSELS VAN MESTSTOFFEN (3)			
					PRODUKTIE IN T/GOEDEREN	GEHALTE AAN :			THOMAS KALI (T)	N.P.K. MEST-STOFFEN (T)	ANDERE MENGSELS VAN MEST-STOFFEN (T)
						STIKSTOF (T)	POTAS (T)	FOSFOOR-ZUUR (T)			
1979	12292	13608	38620	87703	137206	18369	14975	24588	21402	882	2762
1980	10100	14324	43716	74440	141240	19314	17227	24881	25467	3313	2357
1981	9425	13880	45021	41332	132112	18375	16549	22358	24306	2738	1416
1982	8711	15456	43149	32670	128881	17492	15075	22632	20698	2330	2347
1983	9179	15641	49386	22259	137240	20886	18222	24991	22547	2994	1402
1984	12243	16793	47758	21175	146559	21790	20039	25319	22735	1800	1243
<b>1983</b>											
NOVEMBER	12029	11241	44562	24834	140176	23903	17791	24115	23752	177	1005
DECEMBER	11428	14821	46574	19102	146743	25008	18817	26638	16372	428	1193
<b>1984</b>											
JANUARI	11290	20368	47710	24583	166840	25651	23213	29479	21709	169	858
FEBRUARI	10107	16668	45610	26671	150701	25409	18036	26619	20349	369	1572
MAART	12249	23459	28262	33043	173611	27360	24988	27187	20662	873	2120
APRIL	11924	17650	44760	21200	167083	26351	19635	29247	15419	5308	758
MEI	13305	18774	53883	26758	162071	21434	20039	28705	19051	1299	720
JUNI	12698	18868	51275	19478	134026	16784	21312	22398	15866	526	857
JULI	11099	7232	60828	15570	57082	5977	10348	12419	19905	134	315
AUGUSTUS	13975	18834	50255	24233	144666	18037	19205	27162	37206	885	1690
SEPTEMBER	13045	15834	46167	28546	153089	21485	22481	24319	46024	1302	1839
OKTOBER	9646	19890	49639	12682	157257	24313	22398	24806	15805	1644	691
NOVEMBER	13363	13518	57684	10063	142671	20684	19757	23743	21471	3061	1663
DECEMBER	14220	10417	37226	11273	149806	28000	19055	27743	19358	6032	1830
<b>1985</b>											
JANUARI	13477	13775	40170	-	147189	23822	18197	22787	11151	6283	293
FEBRUARI	12930	16474	41133	-	140813	22402	18802	21369	15928	8849	2428
MAART	14502	25008	50206	-	178420	26918	22744	30930	15996	11338	2928
APRIL	11783	20704	52231	-	167032	24203	22797	26294	13020	14325	2538
MEI	14300	19686	67945	-	157163	20591	20495	22961	7903	3466	1967
JUNI	12815	21752	51777	-	135544	19250	20604	19501	20593	2992	5139
JULI	13646	11017	51534	-	91978	10381	15054	19878	16044	1040	9081
AUGUSTUS	12118	17401	52191	-	129472	17565	19764	21920	20858	1375	11764
SEPTEMBER	9657	20651	40149	-	141972	19719	19500	22105	30591	2677	10645
OKTOBER	11923	17374	50471	-	164525	22625	28207	24685	29688	1421	8039
NOVEMBER	-	-	-	-	-	-	-	-	13863	3062	3186
DECEMBER	-	-	-	-	-	-	-	-	12249	6256	5429

## NIJVERHEID DER PETROLEUMDERIVATEN

	IN BEWERKING GESTELDE RUWE PETROLEUM (M.T.)	PRODUKTIE (IN M.T.)									
		AUTO-BENZINE	Vlieg-TUIGBENZINE EN CARBU-REACTOR (TYPE BENZINE)	PETROLEUM-CARBU-REACTOR (TYPE PETROLEUM)	GASOIL	LICHTE STOOKOLIE	RESIDUELE STOOKOLIE	PETROLEUM GAS	RESIDUELE PETROLEUM TEER	ASFALT-ACHTIGE AARDEPEK	SPECIALE BENZINE EN WHITE SPIRIT
1979	2751692	420122	28385	109900	886950	94896	781530	45239	75008	56051	22506
1980	2662620	458865	28088	116101	820623	84688	766683	43895	78998	62489	19271
1981	2316074	397751	30442	120926	667630	63701	696293	39540	53778	55503	18142
1982	1966091	306303	23695	116850	610686	51477	591485	34047	51549	45769	21129
1983	1651797	328571	18189	99865	599026	29564	383077	31587	64193	58675	19512
1984	1559865	309087	22229	79663	634977	34023	440536	31262	52444	43897	22504
<b>1983</b>											
NOVEMBER	1698320	399909	19242	86510	606642	24160	363584	30513	74181	49793	16976
DECEMBER	1513770	333230	14789	113449	549385	34828	360162	28227	97746	23999	17261
<b>1984</b>											
JANUARI	1685704	345108	14859	108383	610213	56458	568580	32900	55783	20031	20974
FEBRUARI	1694233	339770	16030	94924	592864	48139	478287	35087	78101	20161	26096
MAART	1839131	363002	25171	95266	663955	47682	431909	36267	66796	31844	21645
APRIL	1752152	363302	17512	80198	695526	32631	480229	35779	48218	36619	20765
MEI	1649960	304107	29611	66935	707264	9584	532751	30914	51685	54496	21609
JUNI	1530289	310968	19608	83766	678092	26590	377105	37615	43150	55859	25087
JULI	1408627	272147	19359	67559	628649	26921	510928	37426	9809	47164	23611
AUGUSTUS	1443235	276393	30326	56724	629816	40542	476051	33050	30707	72344	21131
SEPTEMBER	1531438	276205	20912	79681	701233	41433	379446	29153	72058	64978	19678
OKTOBER	1263296	295503	22615	58624	496100	35774	272540	21772	67479	70243	22562
NOVEMBER	1311198	294746	23397	70125	585708	20498	459113	19535	43462	34043	22833
DECEMBER	1609116	267798	27348	93173	630298	22020	319489	25650	62085	18989	24067
<b>1985</b>											
JANUARI	1643658	288801	2642	93376	762972	8940	299210	31931	73261	14263	21828
FEBRUARI	1554205	302209	11931	118240	580760	1761	244231	39829	68172	10229	13475
MAART	1105754	193010	25415	59824	472420	-6084	273684	30668	27938	9251	12393
APRIL	629048	116005	10903	68793	294289	5692	227255	12036	-6667	13128	4486
MEI	1020012	261752	15878	70773	428684	7887	147459	30817	12085	17513	22520
JUNI	1296619	439163	6731	79406	601902	21633	182341	32693	49247	41961	30377
JULI	1401421	407819	20983	101161	633397	29336	286239	46586	-2934	5531	21506
AUGUSTUS	1478276	382658	21167	77857	715589	27220	319789	48163	46746	70238	31283
SEPTEMBER	1520694	371263	29478	85246	670255	33444	418884	37516	23342	60469	23679

- (1) DE CIJFERS OMVATTEN DE PRODUKTIE VAN MINERAAL- EN BEFINDERBICALCIUMFOSFAAT EN VAN GECONCENTREERD SUPERFOSFAAT.  
(2) IN DEZE CIJFERS ZIJN EVENWEL DE HOEVEELHEDEN NIET INBEGREPEN VAN DE FABRIKANTEN DIE UITSLUITEND ALS MENGELAARS FUNCTIONEREN EN DIE GEEN ENKEL VRUCHTBAARMAKEND ELEMENT ZELF VOORTBRINGEN  
(3) PRODUKTIE VAN DE FABRIKANTEN DIE UITSLUITEND ALS MENGELAARS FUNCTIONEREN

## STEENKOOLAGGLOMERAAT- EN COKESFABRIEKEN

	STEENKOOLAGGLOMERATENFABRIEKEN (1.000 T)			COKESFABRIEKEN				
	PRODUKTIE	VERKOCHT OF AFGESTAAN	VOORRAAD (1)	OVENS		GRONDSTOFFEN (1000 T)		PRODUKTIE VAN COKES (1.000 T)
				AANTAL BATTERIJEN	AANTAL OVENS	INGESCHOTEN STEENKOLEN	VOORRAAD STEENKOLEN (1)	
1979	10.5	2.8	1.8	35	1351	619	695	538
1980	6.8	6.6	0.3	34	1104	656	606	504
1981	4.5	4.5	0.1	33	1074	652	418	500
1982	4.2	4.1	-	34	1098	575	780	435
1983	3.8	3.7	0.2	33	1065	552	501	426
1984	-	-	-	32	1005	652	427	494
1983								
NOVEMBER	5.1	5.2	-	35	1133	603	588	454
DECEMBER	6.3	6.1	0.2	33	1065	626	501	489
1984								
JANUARI	5.1	5.0	0.2	33	1065	622	484	455
FEBRUARI	5.1	5.1	0.1	33	1065	610	423	459
MAART	4.1	4.0	0.2	33	1065	669	485	500
APRIL	5.3	4.9	0.5	33	1065	646	553	484
MEI	2.1	2.2	0.3	33	1065	684	522	519
JUNI	2.4	2.5	0.1	31	1005	656	588	499
JULI	-	-	-	31	1005	657	629	503
AUGUSTUS	-	-	-	31	1005	636	648	481
SEPTEMBER	-	-	-	31	1005	650	563	493
OKTOBER	-	-	-	31	1005	673	586	517
NOVEMBER	-	-	-	32	1085	650	573	495
DECEMBER	-	-	-	32	1005	671	427	522
1985								
JANUARI	-	-	-	32	1005	649	463	494
FEBRUARI	-	-	-	32	1005	602	367	458
MAART	-	-	-	32	1005	676	505	508
APRIL	-	-	-	32	1005	701	562	489
MEI	-	-	-	32	1005	674	508	513
JUNI	-	-	-	30	1005	640	557	491
JULI	-	-	-	32	1005	647	552	502
AUGUSTUS	-	-	-	32	1005	656	562	505
SEPTEMBER	-	-	-	32	1005	635	474	488
OKTOBER	-	-	-	32	1005	661	463	512
NOVEMBER	-	-	-	33	1005	639	467	492

## COKESFABRIEKEN (VERVOLG)

	LEVERINGEN VAN COKES (1.000T)				VOOR- RADEN COKES (1) (1000T)	AMMO- NIAK (UITGE- DRUKT IN SULFAAT (1.000T)	GAS OP 0. 760MM HG EN 4250KCA/M3(1000000M3)				
	IJZER- NIJVER- HEID	UITVOER	ANDERE AANWEN- DINGEN	TOTAAL			TOTALE PRODUK- TIE	GAS ONT- VANGEN VAN HOOG OVENS	EIGEN GEBRUIK		TOTALE LEVE- RINGEN
									VERWAR- MING DER OVENS	ANDERE DOEL- EINDEN	
1979	456	70	9.3	536	108	3.1	225	17	109	13	120
1980	430	64	10.2	504	107	3.0	211	12	103	9	111
1981	420	68	9.5	498	138	3.0	212	13	102	8	113
1982	382	39	10.5	432	174	2.4	184	11	89	8	98
1983	372	50	8.1	431	114	2.4	185	11	86	8	102
1984	416	72	9.4	498	71	2.8	215	16	103	10	118
1983											
NOVEMBER	389	73	12.5	475	97	2.6	201	12	95	8	111
DECEMBER	361	80	11.6	452	114	2.7	207	9	98	9	109
1984											
JANUARI	376	81	8.4	465	104	2.6	203	14	97	10	110
FEBRUARI	413	58	8.2	479	84	3.3	201	16	97	8	111
MAART	432	76	9.2	517	67	3.0	218	16	104	8	121
APRIL	391	65	5.8	462	89	2.9	214	13	101	8	118
MEI	471	70	6.6	547	61	2.9	222	17	105	7	127
JUNI	467	60	7.0	535	32	2.2	220	17	101	7	130
JULI	391	76	5.8	473	61	2.7	221	13	101	8	124
AUGUSTUS	366	93	9.0	467	75	2.2	211	13	99	10	115
SEPTEMBER	405	78	10.6	493	75	2.7	214	17	101	21	109
OKTOBER	434	76	16.5	527	65	3.1	223	17	106	17	116
NOVEMBER	432	68	13.9	514	46	2.8	211	15	101	8	117
DECEMBER	416	68	12.2	497	71	3.2	219	31	122	10	118
1985											
JANUARI	404	60	18.9	484	82	2.7	209	12	102	11	108
FEBRUARI	381	48	14.8	444	96	2.6	194	14	92	9	106
MAART	434	85	13.9	533	72	3.5	218	17	102	9	124
APRIL	433	61	11.4	505	55	3.7	210	15	98	7	120
MEI	438	74	9.2	521	48	3.1	217	18	104	8	123
JUNI	411	67	9.8	487	51	3.5	209	16	98	7	120
JULI	377	101	10.0	488	65	2.9	210	12	99	7	116
AUGUSTUS	403	67	10.5	480	89	2.7	208	13	99	9	113
SEPTEMBER	424	72	17.3	513	65	2.8	213	15	95	7	127
OKTOBER	433	58	21.9	513	64	2.6	215	14	100	8	121
NOVEMBER	406	65	18.7	490	65	2.5	207	14	98	8	116

## NETTO-PRODUKTIE, INVOER ET UITVOER VAN GAS (1)

	GAS-FABRIEKEN (1.000M3)	COKEFABRIEKEN (1000M3)		STEENKOOI-MIJNEN (1.000M3)	TOTALE PRODUKTIE (1.000M3)	INVOER (1.000M3)	UITVOER (1.000M3)	TOTAAL BESCHIKBAAR GAS (1.000M3)
		OPENBARE BEDELING	RECHT-STREEKSE NIJVERHEIDSLIVERINGEN					
1979	130	-	60719	-	60849	1077203	44748	1093303
1980	125	-	56086	-	56210	1026827	46604	1036562
1981	112	-	57398	-	57510	938518	30987	965040
1982	103	-	49422	-	49525	794234	25854	817904
1983	93	-	51796	-	51889	815721	24339	843271
1984	84	-	59705	-	59789	836085	26032	869842
<b>1983</b>								
NOVEMBER	117	-	56058	-	56175	943671	30212	969634
DECEMBER	140	-	55258	-	55398	1115155	34098	1136455
<b>1984</b>								
JANUARI	143	-	55503	-	55646	1138870	35685	1158831
FEBRUARI	133	-	56244	-	56377	1201083	34375	1223085
MAART	124	-	61049	-	61173	1092922	32886	1121209
APRIL	84	-	59756	-	59840	851945	25541	886244
MEI	68	-	64195	-	64263	754526	23472	795317
JUNI	50	-	65752	-	65802	539662	18597	586867
JULI	43	-	62953	-	62996	509913	17946	554963
AUGUSTUS	45	-	58196	-	58241	461528	14508	505261
SEPTEMBER	54	-	55078	-	55132	584360	20985	618507
OKTOBER	70	-	58853	-	58923	891623	25478	925068
NOVEMBER	80	-	59182	-	59262	849895	29093	880064
DECEMBER	111	-	59704	-	59815	1156675	33822	1182668
<b>1985</b>								
JANUARI	178	-	54464	-	54642	1417489	47361	1424770
FEBRUARI	138	-	53438	-	53576	1193351	37565	1209362
MAART	117	-	62646	-	62763	1142708	35881	1169590
APRIL	75	-	60624	-	60699	818686	26669	852716
MEI	56	-	62353	-	62409	705952	22552	745809
JUNI	45	-	60573	-	60618	625148	20118	665648
JULI	37	-	58577	-	58614	486453	18015	527052
AUGUSTUS	36	-	56989	-	57025	410957	15091	452891
SEPTEMBER	38	-	64123	-	64161	593376	19432	638105
OKTOBER	51	-	61135	-	61186	703432	26926	737692
NOVEMBER	93	-	58733	-	58826	971898	37312	993412

## NIJVERHEID VAN DE NIET METAALHOUDENDE MINERALEN

	1. PRODUKTIE VAN DE KLEINIJVERHEID									
	BAKSTEEN VOOR GEWOON METSELWERK (M3)			GEVELSTEEN (M3)			HOLLE STEEN VOOR VLOEREN (M2)	DRAINEER-BUIZEN EN KABELBESCHERMERS (T)	ANDERE KLEI PRODUCTEN (T) (2)	
	VOLLE BAKSTEEN	GEPERFORERDE EN HOLLE BAKSTEEN	TOTAAL	MET DE MACHINE GEVORMD	MET DE HAND GEVORMD	TOTAAL			(M2)	(T)
							(T)	(2)		
1979	37846	127855	165701	34653	19298	53951	94390	32	893	
1980	35736	118898	154634	32205	19740	51945	91887	816	-	
1981	23824	73329	97153	22483	13646	36129	50575	-	-	
1982	18383	64667	83049	14628	12195	26822	-	-	-	
1983	15975	61144	77119	16094	13819	29913	-	-	-	
1984	15419	63629	79048	17177	18532	35709	-	-	-	
<b>1983</b>										
NOVEMBER	16676	77843	94519	18482	18063	36545	-	-	-	
DECEMBER	11635	60191	71826	8575	13810	22385	-	-	-	
<b>1984</b>										
JANUARI	9005	36726	45731	9369	7890	17259	-	-	-	
FEBRUARI	4200	41850	46050	11057	11968	23025	-	-	-	
MAART	12633	61073	73706	14663	18126	32789	-	-	-	
APRIL	17658	70544	88202	21601	23749	45350	-	-	-	
MEI	18981	81248	100229	22285	18942	41227	-	-	-	
JUNI	20806	70416	91222	23104	21916	45020	-	-	-	
JULI	14485	63947	78432	11748	13813	25561	-	-	-	
AUGUSTUS	14158	71043	85201	17097	19437	36534	-	-	-	
SEPTEMBER	19340	74224	93564	20174	22013	42187	-	-	-	
OKTOBER	19892	73994	93886	21031	25290	46321	-	-	-	
NOVEMBER	20242	68356	88598	20711	20738	41449	-	-	-	
DECEMBER	13622	50131	63753	13283	18506	31789	-	-	-	
<b>1985</b>										
JANUARI	7649	13397	21046	8610	12162	20772	-	-	-	
FEBRUARI	7002	17370	24372	13140	18035	31175	-	-	-	
MAART	15198	54027	69225	12803	19282	32085	-	-	-	
APRIL	19797	75498	95295	20820	22412	43232	-	-	-	
MEI	17731	78131	95862	18742	22185	40927	-	-	-	
JUNI	18907	82157	101064	18339	22359	40698	-	-	-	
JULI	14721	77990	92711	11264	18057	29321	-	-	-	
AUGUSTUS	14580	71554	86134	19614	24299	43913	-	-	-	
SEPTEMBER	21814	79350	101164	18659	25036	43695	-	-	-	
OKTOBER	23036	88220	111256	18298	26267	44565	-	-	-	
NOVEMBER	19569	78400	97969	15890	20977	36867	-	-	-	
DECEMBER	21178	75290	96468	13119	23333	36452	-	-	-	

(1) BRON : ADMINISTRATIE VOOR ENERGIE

(2) ANDERE DAN PANNEN, BOUWKERAMIEK, BLOEMPOTTEN, DUVENKWEKERS-, HUISHOUDELIJK- EN KUNSTAARDWERK

## NIJVERHEID VAN DE NIET METAALHOUDENDE MINERALEN (VERVOLG)

	II. PRODUKTIE VAN DE KERAMIEKNIJVERHEID								
	PLATEEL-EN PORCELEI- NEN VAAT- WERK, ELEC- TROTECHN. PORCELEIN, KUNSTZAND- ST. DIV. (T)	BEKLEDINGS- TEGELS IN PLATEEL- AARDE EN ZANDST. BE- VLOER. IN HALV. ZAND- ST.(1000M2)	KIEZELS- ALUINACHT. PRODUKTEN, KIEZELACH- TIGE PRO- DUKTEN EN ANDERE (T)	PANNEN EN BIJBEHOREN (T)	SLIJPSTEEN (T)	FABRIEKS- TEGELS (T)	KLEIKIE- ZELSTENEN, KWARTS, ENZ. (1000 T)	BOUW- KERAMIEK (T)	POTTEN (T)
1979	745	47	11176	8647	43	312	40	1508	2010
1980	730	54	10414	8783	-	307	33	1551	2207
1981	698	42	8796	5977	-	253	27	1382	1872
1982	672	18	9022	7113	-	233	29	656	1722
1983	665	11	7333	6502	-	219	57	1196	1871
1984	572	8	8358	6998	-	171	54	1395	1737
1983									
NOVEMBER	758	4	6412	7434	-	242	62	1394	1877
DECEMBER	697	3	5807	7393	-	160	9	1561	593
1984									
JANUARI	509	6	8048	7597	-	157	6	1413	1818
FEBRUARI	666	19	8851	7395	-	154	11	1339	1814
MAART	651	12	8447	7676	-	143	37	1565	2446
APRIL	615	3	7018	7183	-	167	60	1706	2179
MEI	460	13	8710	7437	-	249	94	1629	2566
JUNI	446	3	9047	6749	-	317	112	1461	2346
JULI	177	1	8522	5078	-	144	19	1430	2141
AUGUSTUS	458	1	8495	5601	-	220	112	801	785
SEPTEMBER	768	-	7415	7109	-	144	66	1319	1685
OKTOBER	818	7	9523	8302	-	99	74	1838	1377
NOVEMBER	721	1	9165	7254	-	126	40	1508	1085
DECEMBER	668	9	7080	6593	-	130	23	727	600
1985									
JANUARI	514	11	7869	7288	-	23	1	1005	1579
FEBRUARI	466	15	7764	7055	-	159	25	816	1563
MAART	540	2	9149	7423	-	145	68	1687	1365
APRIL	604	3	9086	7775	-	92	50	1771	1999
MEI	612	4	9211	7322	-	138	83	1454	2189
JUNI	631	4	10325	6769	-	107	83	1418	2108
JULI	297	1	9823	5738	-	463	39	1651	2546
AUGUSTUS	437	-	8517	6365	-	84	54	1343	237
SEPTEMBER	452	9	9356	7719	-	191	67	1856	1272
OKTOBER	640*	7*	11836*	8904*	-	148*	-	1994*	1587*
NOVEMBER	558*	-	10010*	6911*	-	80*	-	1537*	1215*
DECEMBER	477*	4*	7457*	7613*	-	74*	-	1823*	500*

	III. PRODUKTIE VAN KALK, KALKSTEEN EN KALKDERIVATEN						IV. PRODUKTIE VAN DE CEMENTNIJVERHEID				
	KALK (1000 T)	KALK- STEEN (1000 T)	DOLOMIET		PLEI- STER KALK (T)	PLEISTER KALKAG- GLOMERA- TEN (1000M2)	NATUUR- LIJKE CALCIUM CARBONA- TEN (T)	PORT- LAND- CEMENT (T)	METAAL- CEMENT (T) (I)	UITGE- VOERDE PORTLAND CEMENT- KLINKER	TOTAAL
			RUWE (T)	WIT GEGLOEI- DE (T)							
1979	207	2289	279523	13644	16078	1557	33354	376391	196953	68551	641895
1980	194	2472	268629	13721	14507	1701	27244	361310	202901	59323	623534
1981	167	2299	224756	12314	12869	1342	22750	303121	184882	69591	557593
1982	114	2055	215088	13247	-	1410	27304	272261	192756	61674	526691
1983	133	1837	226114	14510	-	1526	21647	230451	186235	59874	476560
1984	165	1710	248518	15804	-	1572	34112	231027	184947	59711	475685
1983											
NOVEMBER	151	1969	236544	18402	-	1581	20844	208584	182431	80429	471444
DECEMBER	154	1612	233904	15523	-	1248	21168	138585	125778	61006	325369
1984											
JANUARI	161	1164	243136	18068	-	1373	28260	185584	96155	70854	332593
FEBRUARI	167	1359	239793	19078	-	2501	24816	169021	103210	64716	336947
MAART	163	1877	314334	15982	-	2353	32446	255554	174264	50496	480314
APRIL	162	1602	239768	15119	-	1260	32377	268925	212337	42638	523900
MEI	179	1998	253946	15523	-	1540	42377	276800	237070	71371	585241
JUNI	174	1896	199134	15410	-	1545	39485	259920	231687	60264	551871
JULI	144	1381	210045	13865	-	110	18802	204497	136710	50727	391934
AUGUSTUS	154	1832	254684	13376	-	2365	35176	266954	221021	55917	543892
SEPTEMBER	171	1805	272101	15294	-	1741	36747	286354	239202	83497	589053
OKTOBER	179	2159	266163	18692	-	1970	34570	247775	220895	56509	525179
NOVEMBER	169	1795	263223	17158	-	1338	51335	209248	189853	55961	455062
DECEMBER	152	1648	225866	12087	-	764	34971	161696	156955	73578	392229
1985											
JANUARI	142	722	230142	-	-	1225	39880	70358	34391	12675	117424
FEBRUARI	141	993	238049	-	-	1091	31657	115987	72352	31074	219413
MAART	164	1724	287194	-	-	1639	35790	232970	201503	64272	498745
APRIL	150	1987	270302	-	-	1529	42429	247006	208001	116974	571981
MEI	158	1907	251088	-	-	1476	44169	251966	215938	56448	524352
JUNI	151	2053	269143	-	-	1477	39644	269853	259745	67391	592989
JULI	136	1500	252698	-	-	1996	40602	201697	147593	46341	395631
AUGUSTUS	134	1964	267129	-	-	2046	38546	264144	237385	83142	584671
SEPTEMBER	161	2054	273945	-	-	1501	33632	260381	253914	105110	619405
OKTOBER	181	2328	315883	-	-	1384	43839	272430	261444	55597	589471
NOVEMBER	-	-	-	-	-	-	-	209392	181961	105464	476817
DECEMBER	-	-	-	-	-	-	-	149592	133331	63419	346342

## IJZERNIJVERHEID

	AANTAL HOOG- OVENS IN WERKING	PRODUK- TIE HOOG- OVENS- SLAKKEN (1000 T)	PRODUKTIE VAN IJZER EN STAAL (1.000 T)								B. HALF- PRODUKTEN (1)	
			GIET- IJZER	STAAL					TOTAAL (2)			
				THOMAS STAAL	MARTIN STAAL	IN ELEK. OVEN GEMONNEN STAAL	ZUUR- STOF- STAAL	VLOEIEND STAAL V. HET GIETEN		VOOR HERVAL- SERS	ANDERE HALFPRO- DUKTEN	
1979	25	898	898	-	-	46.4	1071	9.8	1128.2	92	99	
1980	14	300	820	-	-	51.4	972	10.5	1035.4	109	97	
1981	16	-	816	-	-	62.8	959	9.4	1031.6	60	109	
1982	11	-	653	-	-	59.6	764	9.5	826.3	42	99	
1983	12	-	669	-	-	56.8	780	9.6	846.4	55	132	
1984	13	-	747	-	-	65.0	867	9.7	941.9	55	128	
<b>1983</b>												
NOVEMBER	11	-	695	-	-	54.8	815	9.9	880.5	63	163	
DECEMBER	11	-	671	-	-	46.8	787	8.4	842.4	72	139	
<b>1984</b>												
JANUARI	11	-	726	-	-	63.8	841	11.7	917.5	73	113	
FEBRUARI	14	-	733	-	-	74.3	856	11.0	941.3	66	139	
MAART	14	-	786	-	-	64.9	920	11.4	996.5	52	160	
APRIL	14	-	723	-	-	70.6	844	9.6	924.2	38	138	
MEI	14	-	842	-	-	61.2	983	11.3	1055.9	47	159	
JUNI	14	-	827	-	-	75.1	961	10.6	1047.2	48	168	
JULI	12	-	663	-	-	29.0	772	6.4	807.1	23	168	
AUGUSTUS	12	-	655	-	-	58.5	765	7.3	830.9	47	66	
SEPTEMBER	13	-	712	-	-	80.1	820	10.8	911.2	57	109	
OKTOBER	14	-	780	-	-	83.3	899	10.8	994.0	79	106	
NOVEMBER	12	-	800	-	-	70.1	917	9.1	997.2	67	118	
DECEMBER	11	-	721	-	-	49.9	824	5.8	880.5	68	90	
<b>1985</b>												
JANUARI	12	-	710	-	-	56.2	802	9.0	867.5	54	96	
FEBRUARI	12	-	653	-	-	74.5	729	8.9	813.2	67	76	
MAART	12	-	789	-	-	83.6	901	8.7	993.7	43	154	
APRIL	13	-	751	-	-	63.4	857	8.6	929.7	55	118	
MEI	13	-	778	-	-	78.3	887	8.2	973.9	50	97	
JUNI	13	-	732	-	-	80.8	825	10.1	916.6	75	99	
JULI	-	-	641	-	-	36.3	720	0.9	758.8	30	83	
AUGUSTUS	-	-	711	-	-	52.2	797	11.8	860.9	46	82	
SEPTEMBER	-	-	738	-	-	65.8	825	-	901.0*	79	138	
OKTOBER	-	-	744	-	-	64.6	834	-	909.0*	56	101	
NOVEMBER	-	-	759	-	-	67.3	845	-	923.0*	48	106	

	PRODUKTIE VAN IJZER EN STAAL (1000 T)(VERVOLG)												D. EIND- PRODUKTEN	
	C. AFGEWERKTE PRODUKTEN													
	HAN- DELS- STAAL	PRO- FIEL- STAAL EN ZOREN	SPOOR- STAVEN EN TOE BEHO- REN	MACHI- NE DRAAD	DIKKE PLATEN (4,76 MM EN MEER)	MIDDEL MATIGE PLATEN (3TOT 4,76M- M)	BREED BAND- STAAL (MEER DAN 150MM)	FIJNE ZWARE PLATEN (3)	BAND- STAAL EN BANDEN VOOR PIJPEN	ROND EN VIERK. STAF- MAT.V. BUIZEN	DIV. ASSEN EN BANDEN DWARS- LIG.	TOTAAL	STALEN PIJPEN (4)	GEGAL- VERL. VERTI. PLATEN (4)
1979	94	94.2	-	66.6	144	83.7	-	370	3	5.3	1.4	863	24.6	103.6
1980	78	78.6	-	65.8	149	64.3	-	347	2	6.5	1.5	796	18.8	105.4
1981	57	66.4	-	66.3	163	63.7	-	309	6	10.2	0.7	741	19.9	101.7
1982	47	36.5	-	61.1	127	52.6	-	270	5	14.0	0.4	614	21.5	90.5
1983	39	44.0	-	57.1	103	50.0	-	274	5	16.4	0.2	588	21.9	102.5
1984	39	33.7	-	59.4	124	64.3	0.1	329	8	21.2	0.2	678	28.2	125.1
<b>1983</b>														
NOVEMBER	59	44.1	-	38.9	117	73.5	-	316	5	15.6	-	669	24.2	129.0
DECEMBER	26	52.9	-	53.6	93	51.8	-	265	4	20.9	-	566	22.3	117.0
<b>1984</b>														
JANUARI	40	39.6	-	46.3	108	64.7	-	313	7	24.8	-	643	24.4	114.7
FEBRUARI	52	51.3	-	64.6	116	53.0	-	329	6	20.9	0.2	692	30.8	138.7
MAART	32	46.7	-	72.0	131	79.8	0.9	319	6	22.4	0.1	710	29.8	122.4
APRIL	34	37.7	-	61.5	109	64.0	0.1	311	6	15.9	-	640	25.1	119.1
MEI	48	46.1	-	68.9	135	46.5	-	398	9	21.1	0.1	773	32.5	134.9
JUNI	44	39.3	-	80.3	146	85.4	0.1	339	7	21.4	-	762	35.3	140.9
JULI	10	25.5	-	38.5	85	63.3	-	227	7	12.8	-	469	19.7	71.6
AUGUSTUS	49	21.4	-	58.6	109	48.8	0.2	329	6	24.0	-	645	19.7	141.8
SEPTEMBER	41	32.9	-	51.9	131	78.2	-	336	9	23.9	0.2	704	29.4	138.6
OKTOBER	58	24.2	-	52.9	148	80.5	0.1	379	10	25.9	2.1	781	32.8	163.3
NOVEMBER	32	22.8	-	70.1	146	58.8	-	339	10	23.5	-	702	31.5	119.3
DECEMBER	24	17.0	-	46.7	125	48.9	-	329	9	18.2	-	617	27.4	95.7
<b>1985</b>														
JANUARI	36	19.4	-	39.1	131	68.3	-	320	10	23.2	0.1	647	27.7	107.3
FEBRUARI	36	31.8	-	38.7	121	66.0	-	308	5	25.3	-	632	28.5	130.5
MAART	27	39.2	-	45.2	164	61.0	-	359	5	25.9	-	727	31.5	129.7
APRIL	37	25.0	-	45.4	144	81.2	-	357	7	24.5	-	721	25.0	117.4
MEI	32	25.8	-	53.2	154	65.9	-	374	7	25.7	-	737	31.9	154.0
JUNI	42	32.0	-	38.6	159	62.1	-	392	8	27.7	-	761	38.3	125.6
JULI	17	2.0	-	31.4	76	46.3	-	321	3	-	-	497	22.8	96.1
AUGUSTUS	32	39.2	-	28.1	124	58.2	-	285	8	35.2	-	610	22.8	86.8
SEPTEMBER	44	29.3	-	41.3	156	89.2	-	370	12	20.4	-	761	-	151.2
OKTOBER	41	19.3	-	53.7	149	71.4	-	315	11	14.2	-	674	-	135.6
NOVEMBER	44	32.9	-	29.6	140	97.9	-	322	4	18.3	-	689	-	118.5

(1) DE CIJFERS HEBBEN BETREKKING OP DE VERZENDINGEN

(2) VAN JULI 1974 AF, E.S.R. STAAL INBEGREPEN

(3) DE PLATEN WELKE VERTIND, GEGALVANISEERD OF VERLOOD DIENEN TE WORDEN INBEGREPEN

(4) DE CIJFERS OMVATTEN DE HOEFVELIJDEN DIE IN DE IJZERNIJVERHEID WORDEN VOORTGEBRACHT, ALSOOK DE PRODUKTIE VAN DE VERWERKENDE NIJVERHEIDSTAKKEN

## IJZERNIJVERHEID (VERVOLG)

	VERBRUIK VAN GRONDSTOFFEN (1000 T) (1)												
	HOOGOVENS								STAALFABRIEKEN(2)				
	IJZERERTS						MANGAAN ERTS	SCHROOT	COKES		RUW IJZER	SCHROOT	SPIEGEL IJZER EN HOOG OVENFER ROMAN- GAAN
	RUW IN HOOG- OVENS	IN DE SINTER- INSTAL- LATIES	TOTAAL (3)	WAARVAN					HOOG- OVENS	SINTER- INSTAL- LATIES			
INLANDS ERTS				ERTS E.G.K.S	ERTS DE RD. LAND								
1979	973	3321	4294	-	388	3906	13.9	5.9	-	-	2685	1012	19.6
1980	830	3082	3912	-	292	3620	13.7	2.2	-	-	2458	909	17.2
1981	679	3020	3699	-	133	3566	20.9	2.3	-	-	2442	931	16.1
1982	508	2523	3031	-	100	2931	13.0	1.0	-	-	1948	783	10.7
1983	442	2643	3085	-	289	2796	14.2	4.5	-	-	1999	767	10.2
1984	563	2929	3492	-	83	3409	16.9	0.3	-	-	2234	859	9.3
<b>1981</b>													
4. KWARTAAL	661	3349	4010	-	99	3911	23.2	1.8	-	-	2617	962	15.1
<b>1982</b>													
1. KWARTAAL	536	2505	3041	-	79	2962	13.8	1.6	-	-	1962	817	11.3
2. KWARTAAL	661	3121	3782	-	102	3680	17.5	1.1	-	-	2431	960	12.7
3. KWARTAAL	448	2251	2699	-	106	2593	10.4	1.2	-	-	1703	690	-
4. KWARTAAL	388	2214	2602	-	111	2490	10.4	-	-	-	1694	666	-
<b>1983</b>													
1. KWARTAAL	415	2712	3127	-	491	2637	14.4	3.9	-	-	2011	790	10.4
2. KWARTAAL	510	2856	3366	-	481	2885	17.7	3.6	-	-	2112	772	10.8
3. KWARTAAL	368	2266	2634	-	85	2549	11.3	-	-	-	1750	676	8.7
4. KWARTAAL	475	2738	3213	-	99	3114	13.3	10.4	-	-	2124	830	10.8
<b>1984</b>													
1. KWARTAAL	622	2875	3498	-	86	3412	13.3	1.4	-	-	2236	883	10.4
2. KWARTAAL	637	3066	3703	-	103	3600	16.9	-	-	-	2384	929	12.0
3. KWARTAAL	475	2742	3217	-	108	3109	12.9	-	-	-	2028	754	8.4
4. KWARTAAL	519	3032	3551	-	34	3517	24.4	-	-	-	2287	869	6.5
<b>1985</b>													
1. KWARTAAL	533	2774	3307	-	33	3274	2.0	-	-	-	2128	797	5.2
2. KWARTAAL	596	2874	3470	-	22	3449	1.8	-	-	-	2249	829	5.8
3. KWARTAAL	501	2654	3155	-	22	3133	2.3	-	-	-	2072	664	4.5
4. KWARTAAL	-	-	-	-	-	-	-	-	-	-	2205	731	4.9

## NON-FERROMETALEN EN HUN LEGERINGEN (4)

	RUWE PRODUCTEN (1E EN 2E SMELTIN ) (T)							
	KOPER	ZINK	ZINKSTOF	LOOD	TIN	CADMIUM	ALUMINIUM EN DIVERSE	TOTAAL
1979	43329	21810	2282	9451	395	120	383	77769
1980	43854	20768	2510	10659	421	127	338	78677
1981	36382	20867	2184	9161	209	98	284	69185
1982	41803	20071	1961	8310	184	83	349	72761
1983	35939	22987	2092	11179	185	105	482	72969
1984	35642	23777	2471	10643	201	123	476	73331
<b>1983</b>								
NOVEMBER	34299	23049	1927	12991	178	104	222	72770
DECEMBER	34356	22925	2235	12995	150	216	244	73121
<b>1984</b>								
JANUARI	36110	26722	2292	11293	189	117	343	77066
FEBRUARI	36392	23144	2494	13464	251	111	535	76391
MAART	42081	25799	2701	14163	214	119	472	85549
APRIL	40209	23418	1837	12348	209	113	441	78575
MEI	36676	24079	2656	13607	288	130	557	77993
JUNI	33309	25387	2496	5442	223	123	480	67460
JULI	23895	21100	1300	5790	69	127	331	52612
AUGUSTUS	29609	20657	2181	10656	187	114	415	63819
SEPTEMBER	31630	22047	2077	8237	150	124	536	64801
OKTOBER	42671	24958	2801	9480	259	138	415	80722
NOVEMBER	43059	24579	2318	11245	199	131	664	82195
DECEMBER	32066	23429	4499	11986	170	125	517	72792
<b>1985</b>								
JANUARI	36195	24819	2985	12077	178	197	312	76763
FEBRUARI	39129	20507	2586	9685	165	96	582	72750
MAART	38389	23990	2657	10960	212	77	311	76596
APRIL	38972	25519	2550	10068	236	142	205	77692
MEI	37305	29189	2597	9191	222	39	279	78822
JUNI	39791	20100	2985	10096	239	84	269	73564
JULI	28653	23130	1344	639	82	113	207	54168
AUGUSTUS	37749	20791	2963	8107	199	88	204	70101
SEPTEMBER	41419	26061	3154	10589	296	97	367	81983
OKTOBER	44863*	26810*	3410*	10585*	201*	121*	495*	86485*
NOVEMBER	38297*	24247*	3410*	10015*	145*	126*	394*	76634*

(1) BRON : GROUPEMENT DES HAUTS FOURNEAUX ET ACIERIES BELGES

(2) NIET INBEGREPEN DE ONAFHANKELIJKE GIETERIJEN

(3) INBEGREPEN VERBRUIK VAN IJZERERTS IN DE BEDDING-INSTALLATIES

(4) TOT EN MET 1977 ZIJN DE MAANDELIJKE GEDEGENS VOOR DE RUWE PRODUCTEN BEREKEND OP DE GEMIDDELDE VAN DE LAATSTE DRIE MAANDEN.



## NOV-FERROMETALEN EN HUN LEGERINGEN (VERVOLG)

	HALFPRODUKTEN (T)							EDELE METALEN (ZILVER, GOUD, PLATINA, ENZ.) (KG)		NON FERROMETAAL GIETERIJEN					
	ONGE- LE- GEERD KOPER	KOPER- LEGE- RINGEN	ZINK	LOOD	ALUMI- NIUM	TIN EN DIVER- SE	TOTAAL	RUWE PRO- DUKTEN	HALF- PRO- DUKTEN	BESTEL		VERZENDINGEN		UITVOER	
										MIL- JOENEN F	MIL- JOENEN F	(T)	MIL- JOENEN F	(T)	
1979	24818	3514	2702	1461	22921	29	55446	79391	1507	138.9	121.9	619	62.9	355	
1980	25179	3253	2787	1359	20828	27	53234	135100	1796	164.0	144.0	653	82.2	421	
1981	21658	2967	2383	1334	20930	27	49300	97363	1761	154.7	154.8	689	98.3	484	
1982	23061	1620	2499	1496	22174	29	50878	86150	1073	194.0	175.0	750	124.5	567	
1983	21722	689	2352	2248	24401	27	51438	96296	1209	200.6	193.0	754	141.0	579	
1984	24782	721	2147	2354	23902	20	53747	105790	1620	264.9	241.2	839	162.6	584	
<b>1983</b>															
NOVEMBER	23192	528	2602	2357	22847	19	51545	102816	1874	188.6	214.5	816	149.4	590	
DECEMBER	22911	626	2576	2399	25856	14	54382	101722	2084	246.9	184.6	659	126.6	482	
<b>1984</b>															
JANUARI	26139	747	2707	3020	27335	14	59982	87342	1142	231.5	219.6	796	149.8	568	
FEBRUARI	24780	861	2544	2093	25438	10	55726	99300	1532	231.6	220.7	767	145.9	515	
MAART	28507	795	2864	2288	26421	29	60904	136944	2113	210.3	252.2	984	150.7	655	
APRIL	22593	494	1998	2212	22379	22	49698	122736	1580	224.3	223.7	769	132.4	476	
MEI	25962	986	1495	2650	26166	17	57276	128584	1558	282.9	271.8	972	180.1	662	
JUNI	24228	951	2735	2526	24548	9	54997	100495	1881	283.9	270.5	924	200.6	698	
JULI	14918	404	-	1064	17229	7	33622	90552	778	261.9	189.3	633	147.0	505	
AUGUSTUS	19857	378	1928	2421	21238	13	45835	89494	1223	213.8	184.2	630	119.5	429	
SEPTEMBER	26635	624	1847	2538	23163	19	54826	113485	1379	218.4	272.5	948	174.6	611	
OKTOBER	29636	854	1975	3104	27064	44	62677	91326	2023	381.7	324.2	1063	228.0	755	
NOVEMBER	27818	745	1606	2449	24356	42	57016	101272	1889	476.3	276.4	939	197.3	694	
DECEMBER	26312	818	1914	1881	21486	13	52424	107944	2337	162.4	189.5	641	124.6	441	
<b>1985</b>															
JANUARI	28795	714	2749	1868	27697	47	61870	131626	2084	238.5	289.7	952	214.0	707	
FEBRUARI	28221	606	2600	1843	24830	12	58112	89782	1974	387.5	266.9	874	175.5	605	
MAART	27562	715	2507	1771	26956	26	59537	117691	2544	238.5	296.6	982	199.1	680	
APRIL	27259	787	2957	2656	26864	31	60554	97194	1494	416.4	343.7	1010	198.4	701	
MEI	25832	900	1958	2080	25036	59	55865	87205	1013	312.2	266.7	849	177.6	583	
JUNI	29041	741	2755	2024	27151	12	61724	111765	1275	214.0	277.3	887	173.1	568	
JULI	14649	527	797	1211	22111	31	39326	120928	734	143.7	184.0	613	136.7	499	
AUGUSTUS	22924	376	2490	2415	18762	33	47000	79821	1014	223.4*	190.2*	544*	123.8*	358*	
SEPTEMBER	28423	669	2265	2356	23716	21	57450	88324	3134	276.7*	273.9*	916*	179.5*	632*	
OKTOBER	30652*	803*	3151*	3150*	26265*	32*	64053*	124095*	2968*	470.0*	291.8*	977*	203.9*	719*	
NOVEMBER	27327*	681*	1703*	3434*	23271*	105*	56521*	117237*	2851*	-	-	-	-	-	

## METAALVERWERKENDE NIJVERHEID (1)

	VORMSTAALGIETTERIJEN					IJZERGIIETTERIJEN				
	BESTEL- LINGEN	VERZENDINGEN		UITVOER		BESTEL- LINGEN	VERZENDINGEN		UITVOER	
		1000000 F	1000000 F	(T)	1000000 F		(T)	1000000 F	1000000 F	(T)
1979	348	330	5646	238.5	4460	447	314	9831	104.0	3059
1980	397	395	6714	280.0	5340	476	360	10109	126.4	3360
1981	406	389	5711	282.4	4725	479	331	8976	108.4	2916
1982	410	420	6245	317.7	5342	470	343	9134	116.5	2988
1983	439	423	6421	333.1	5568	449	325	8241	128.3	2991
1984	478	462	6707	354.3	5853	475	348	8132	146.9	3242
<b>1983</b>										
NOVEMBER	426	448	6535	355.2	5666	457	336	8833	124.4	3062
DECEMBER	604	383	4663	306.2	3996	424	318	7006	129.4	2821
<b>1984</b>										
JANUARI	507	470	7810	368.4	6988	495	349	7790	150.4	3112
FEBRUARI	431	481	7362	369.1	6410	489	339	7513	148.0	3323
MAART	496	484	7565	365.5	6714	564	367	9410	159.1	4105
APRIL	303	533	6475	440.3	5619	424	345	8527	139.9	3101
MEI	477	466	7695	347.5	6774	441	390	9503	166.1	3523
JUNI	388	519	8282	393.9	7240	453	378	8329	169.1	3395
JULI	120	140	998	80.8	585	358	181	4312	87.2	1945
AUGUSTUS	463	554	7901	415.1	6796	499	327	7863	130.6	2908
SEPTEMBER	463	496	6978	389.3	6128	473	387	8886	147.0	3203
OKTOBER	574	544	7292	423.2	6446	546	452	10608	191.8	4217
NOVEMBER	607	450	6243	353.4	5414	469	349	8173	129.2	3088
DECEMBER	912	406	5887	305.5	5116	485	309	6674	144.6	2987
<b>1985</b>										
JANUARI	410	392	5991	319.3	5340	743	347	7085	147.2	3077
FEBRUARI	410	426	5958	345.1	5325	550	366	7633	150.5	3257
MAART	584	490	6855	393.0	6027	522	386	8565	163.7	3734
APRIL	354	472	5944	362.4	5175	554	433	9427	164.8	3744
MEI	533	347	4877	243.4	4211	597	422	9574	153.4	3239
JUNI	471	489	6804	379.3	5973	598	444	9767	168.0	3518
JULI	200	194	1672	140.6	1246	339	193	3819	76.3	3694
AUGUSTUS	479*	584*	7577*	472.9*	6856*	479*	363*	8112*	131.7*	2821*
SEPTEMBER	526*	547*	7356*	457.5*	6281*	547*	442*	9588*	165.7*	3501*
OKTOBER	453*	747*	7265*	657.1*	6564*	543*	496*	11481*	167.5*	3694*

(1) BRON : GROUPEMENT DES HAUTS FOURNEAUX ET ACIERIES BELGES  
(2) NIET INBEGREPEN OF ONAFHANKELIJKE GIETTERIJEN

## METAALVERWERKENDE NIJVERHEID (VERVOLG)

	DRAAD-EN METAALTREKKERIJ, KOUDWALSERIJ EN AFGELEIDE PRODUCTEN					SMEEDWERK, WARM PERS- EN DIEPTREKWERK EN AANVERWANTE NIJVERHEID				
	BESTEL- LINGEN	VERZENDINGEN		UITVOER		BESTEL- LINGEN	VERZENDINGEN		UITVOER	
		1000000 F	1000000 F	(T)	1000000 F		(T)	1000000 F	1000000 F	(T)
1979	2392	2392	91667	1945.1	72922	979	940	40871	455.7	21260
1980	2443	2444	86097	1986.4	67963	1093	1022	40570	511.4	22011
1981	2461	2409	83221	2006.3	67414	1008	1025	38067	541.2	20825
1982	2793	2718	78794	2280.4	64988	1135	1206	35555	642.7	19759
1983	3029	2955	82131	2506.3	68195	1164	1199	31977	657.4	17564
1984	3668	3417	85269	2917.3	71079	1303	1303	32968	734.0	18635
<b>1983</b>										
NOVEMBER	3121	2967	80678	2539.5	67070	1174	1276	33434	662.4	17316
DECEMBER	4684	3230	83891	2776.3	70563	1143	1136	28669	605.5	15907
<b>1984</b>										
JANUARI	5524	3811	96495	3307.7	82159	1211	1170	31631	644.2	16827
FEBRUARI	3780	3581	90821	3072.5	76429	1636	1401	35298	768.8	19214
MAART	3715	3811	100299	3228.4	83517	1481	1411	37486	808.9	21810
APRIL	3280	3424	85444	2937.7	71704	1155	1123	28347	619.2	15970
MEI	3342	3950	99379	3361.1	83045	1504	1443	37806	827.8	22615
JUNI	3586	3564	88859	3068.0	74532	1442	1462	35132	811.9	19746
JULI	2919	2428	56176	2169.7	49816	479	619	18801	320.3	10367
AUGUSTUS	2250	2559	68089	2022.4	51760	1300	1448	33420	838.3	18989
SEPTEMBER	3087	3494	87551	2945.3	71428	1270	1417	35639	812.2	20282
OKTOBER	3327	3969	98129	3395.7	82057	1635	1555	38833	889.0	22048
NOVEMBER	3476	3532	80874	2993.0	66338	1263	1384	34789	778.5	19443
DECEMBER	5731	2882	71117	2507.5	60165	1258	1207	28438	691.5	16304
<b>1985</b>										
JANUARI	3768	3946	85221	3451.6	73303	1406	1445	36377	839.9	20768
FEBRUARI	3611	3645	83323	3213.6	72177	1235	1549	41009	922.7	24504
MAART	4133	3954	93672	3408.2	78099	1661	1690	45762	1046.3	29462
APRIL	3541	3737	86470	3218.0	71745	1538	1583	41202	912.9	23728
MEI	3613	4069	90416	3484.5	75544	1692	1514	39781	911.3	24554
JUNI	3619	3947	91389	3365.5	75826	1431	1832	47235	1105.4	29016
JULI	1527	2687	57122	2354.4	49102	740	832	23946	537.1	15695
AUGUSTUS	2723*	2732*	66497*	2273.6*	52265*	1501*	1504*	40804*	893.6*	25800*
SEPTEMBER	3264*	3573*	95115*	3092.7*	72412*	1606*	1777*	46797*	1081.1*	28665*
OKTOBER	3819*	4312*	101238*	3647.9*	82131*	1757*	1747*	46061*	1034.5*	27900*

	PLAATBEWERKING EN DIVERSE METAALVERWERKINGEN					METAALTOEBEHOREN VOOR HET BOUWBEDRIJF				
	BESTEL- LINGEN	VERZENDINGEN		UITVOER		BESTEL- LINGEN	VERZENDINGEN		UITVOER	
		1000000 F	1000000 F	(T)	1000000 F		(T)	1000000 F	1000000 F	(T)
1979	3115	3094	111229	1542.5	70932	2381	2405	32289	783.3	13100
1980	3223	3338	116052	1706.7	72178	2489	2587	33798	864.4	13989
1981	3353	3467	115239	1878.1	74131	2333	2424	30218	842.2	12638
1982	3767	3949	109076	2162.0	68919	2456	2530	28897	982.1	13148
1983	4420	4474	117588	2469.3	75852	2634	2614	28377	1095.2	13650
1984	4771	5005	116582	2804.8	74949	2804	2807	28457	1205.3	14306
<b>1983</b>										
NOVEMBER	4936	4742	126296	2701.3	81876	2580	2937	31465	1269.0	15579
DECEMBER	5832	4925	131507	2950.7	89622	2368	2704	25449	1015.2	10758
<b>1984</b>										
JANUARI	4597	4410	105449	2393.8	64471	2618	2440	25728	1044.9	12533
FEBRUARI	4915	5191	125076	2785.1	78164	2626	2550	25889	1090.7	12649
MAART	4560	5743	134676	3425.3	93422	3340	2953	30607	1377.3	16408
APRIL	5247	4660	109361	2505.1	66294	2715	2491	25276	980.3	11556
MEI	5612	5750	135825	3271.5	88033	2804	2894	30369	1308.8	16237
JUNI	5270	5798	138384	3514.2	95385	3087	2984	30610	1362.0	16464
JULI	3799	3817	93626	2363.4	63220	1589	1574	16342	758.7	9452
AUGUSTUS	4414	4748	103555	2303.8	55480	2919	2709	28486	1158.6	14673
SEPTEMBER	4799	5347	128426	3131.9	88685	2870	3209	32629	1305.5	15793
OKTOBER	5237	5366	124381	2922.6	77794	3472	3790	38535	1581.6	19461
NOVEMBER	3642	4382	80346	2218.2	49436	3044	3132	30707	1344.4	15036
DECEMBER	5159	4847	119874	2822.8	79004	2568	2959	26309	1150.9	11507
<b>1985</b>										
JANUARI	5305	5044	115852	2904.6	75390	2536	2587	27310	1125.1	13163
FEBRUARI	5227	4907	110916	2685.0	69719	2537	2620	26652	1125.9	12954
MAART	5706	6107	149282	3432.6	91801	2745	2899	28604	1192.5	12853
APRIL	4784	5400	118875	2949.0	72733	2647	3017	29897	1262.9	13790
MEI	5846	5453	122681	3148.0	80293	2855	2966	29355	1152.3	13158
JUNI	4756	5753	128858	3116.5	97701	3076	3455	33065	1477.5	15599
JULI	4278	4369	110115	2797.8	74029	1888	1965	20349	926.5	10666
AUGUSTUS	4403*	4801*	108312*	2457.7*	64771*	3014*	2874*	28920*	1193.5*	13398*
SEPTEMBER	6007*	6311*	149041*	3428.2*	91137*	3376*	3728*	36138*	1543.8*	16771*
OKTOBER	5842*	6607*	150209*	3591.3*	91736*	3482*	3904*	38730*	1625.3*	18026*

## METAALVERWERKENDE NIJVERHEID (VERVOLG)

	BRUGGEN, VAKWERK, PLAATWERK EN STOOMKETELS					SCHEEPSBOUW				
	BESTEL- LINGEN	VERZENDINGEN		UITVOER		BESTEL- LINGEN	VERZENDINGEN		UITVOER	
		1000000 F	1000000 F	(T)	1000000 F		(T)	1000000 F	(T)	1000000 F
1979	2838	1823	27088	500.8	7628	1993	1142	7622	261.7	634
1980	2177	2014	26625	387.5	4588	983	1143	5726	539.3	2755
1981	1872	2079	24338	461.9	5865	922	992	4905	213.4	304
1982	2318	2413	26991	736.5	7785	1078	913	7545	161.2	39
1983	1948	2273	20596	620.4	5181	1064	1410	17690	156.3	8
1984	2426	2229	19579	594.9	4834	1110	1019	7438	124.1	-
1983										
NOVEMBER	1667	2044	20185	519.9	4956	417	610	3	62.2	3
DECEMBER	2069	3122	20748	580.8	3595	772	3723	44173	262.9	-
1984										
JANUARI	2521	1904	15687	670.3	4513	536	299	248	59.4	-
FEBRUARI	2343	2196	17288	484.0	4516	429	1054	69	92.7	-
MAART	3396	1855	19156	456.9	4149	367	515	275	125.6	-
APRIL	1887	1868	17394	422.5	2954	386	434	-	176.2	-
MEI	2224	2315	20771	687.5	4974	433	2742	32000	166.3	-
JUNI	2169	2546	25090	646.2	7046	3064	2266	23600	121.7	-
JULI	1575	1659	12769	551.5	3508	2141	825	790	177.6	-
AUGUSTUS	2545	2300	19342	607.1	4492	183	193	-	16.3	-
SEPTEMBER	2496	2510	22369	782.5	7270	4464	251	270	13.4	-
OKTOBER	2861	2466	23145	606.5	6051	375	2757	32000	124.8	-
NOVEMBER	2343	2213	20640	609.6	4383	436	428	-	261.6	-
DECEMBER	2766	2912	21302	615.0	4157	506	467	-	153.1	-
1985										
JANUARI	1841	1724	16901	462.7	4564	257	272	250	53.0	-
FEBRUARI	2217	2149	17528	551.8	4306	265	272	-	107.6	-
MAART	2239	2125	19342	526.3	3874	1404	412	-	129.7	-
APRIL	3608	2264	22483	568.6	5654	1474	299	-	95.8	-
MEI	2754	2825	24436	635.0	5723	341	2102	23600	96.1	-
JUNI	2250	2508	19636	529.1	3427	1032	4019	47200	262.3	-
JULI	1507	2134	14316	608.5	3499	258	240	10	78.8	-
AUGUSTUS	2297*	2481*	17671*	658.1*	4711*	311*	362*	-	57.0*	-
SEPTEMBER	2010*	2562*	20931*	676.7*	5212*	747*	612*	10*	49.0*	10*
OKTOBER	2419*	3098*	25298*	597.4*	4547*	808*	2305*	23600*	207.2*	-

	SPOOR- EN TRAMWEGMATERIAAL					MOTORVOERTUIGEN, RIJWIELEN, EN AANVERWANTE BEDRIJVEN				
	BESTEL- LINGEN	VERZENDINGEN		UITVOER		BESTEL- LINGEN	VERZENDINGEN		UITVOER	
		1000000 F	1000000 F	(T)	1000000 F		(T)	1000000 F	(T)	1000000 F
1979	585	315.0	1877	93.7	597	15768	15795	118702	13995.5	6188
1980	774	524.0	3290	52.4	398	14964	15083	103925	13387.9	92833
1981	688	614.0	4354	55.7	247	16526	16491	101076	14871.0	91727
1982	464	724.0	5250	98.2	501	21156	21198	111757	19122.4	101402
1983	589	786.2	5507	152.7	694	24196	24383	115354	22216.2	105586
1984	741	656.8	4546	181.2	1174	24324	24372	110092	21883.7	100167
1983										
NOVEMBER	293	765.3	5988	196.9	678	24382	23872	111723	21809.4	102373
DECEMBER	2890	949.9	7431	326.4	1820	25205	25183	133443	22811.8	123602
1984										
JANUARI	250	557.2	3946	241.3	1330	25984	25784	118711	22954.4	107426
FEBRUARI	272	930.0	6008	292.2	1280	26386	26662	120305	23837.4	109169
MAART	495	739.8	4564	214.7	1113	28641	29000	134092	26068.0	121783
APRIL	757	483.9	3050	81.5	607	25609	25700	117050	23382.5	107235
MEI	241	738.8	5253	152.7	1267	27955	28214	127363	25323.1	114947
JUNI	478	662.7	4672	184.3	1521	11487	11295	63061	9738.6	56020
JULI	44	57.3	442	12.4	82	14226	14442	66194	12641.9	58621
AUGUSTUS	302	797.5	6004	369.1	3049	19138	18871	86694	16943.8	78504
SEPTEMBER	1035	707.8	5010	177.6	1468	26915	26795	123336	24710.7	114698
OKTOBER	357	777.2	5863	202.3	1711	29169	29029	129635	26010.5	119051
NOVEMBER	773	700.8	3904	185.7	374	28948	29221	124112	26688.9	115366
DECEMBER	3888	729.0	5836	60.3	289	27426	27453	110556	24304.4	99185
1985										
JANUARI	257	562.0	3403	46.4	286	31848	31127	133265	27577.8	122004
FEBRUARI	265	579.7	3864	89.9	257	29286	29730	124149	26119.1	111814
MAART	576	764.6	5824	70.1	632	30034	30579	129021	26305.6	115975
APRIL	352	675.0	5248	80.3	658	29122	29438	121251	25905.4	109613
MEI	450	464.4	3419	119.8	1035	29617	29727	120715	26578.7	110800
JUNI	599	724.0	5369	133.6	960	28914	29213	123973	26509.4	113917
JULI	71	43.4	164	17.5	34	18609	20400	94665	18463.5	77461
AUGUSTUS	1523*	578.2*	4522*	120.7*	1166*	17713*	17570*	75754*	15476.6*	68822*
SEPTEMBER	497*	581.5*	5340*	154.7*	1379*	32809*	32908*	138153*	29533.3*	127425*
OKTOBER	964*	430.6*	3208*	169.8*	1407*	35511*	35526*	142445*	31558.0*	130627*

## METAALVERWERKENDE NIJVERHEID (VERVOLG)

	VLIEGTUIGINDUSTRIE					DRIJFMACHINES, PNEUMATISCHE EN HYDRAULISCHE MACHINES				
	BESTEL- LINGEN	VERZENDINGEN		UITVOER		BESTEL- LINGEN	VERZENDINGEN		UITVOER	
		1000000 F	1000000 F	(T)	1000000 F		(T)	1000000 F	1000000 F	(T)
1979	1321	683	872	508.6	718	2319	2185.0	11449	1408.3	6608
1980	1475	957	663	800.1	630	2423	2520.0	11765	1735.4	7438
1981	925	1333	736	1191.8	705	2309	2374.0	10668	1622.0	6767
1982	930	1270	661	1144.0	625	2584	2513.0	10252	1735.1	6671
1983	876	1110	549	1028.3	522	2739	2552.7	10116	1771.3	6551
1984	1501	910	496	743.4	475	3796	3006.5	11699	2184.6	7700
<b>1983</b>										
NOVEMBER	1224	1343	567	1260.3	555	3130	2698.1	9446	1869.5	6239
DECEMBER	1488	1516	628	1324.3	602	2741	3194.9	13862	2154.7	8511
<b>1984</b>										
JANUARI	445	842	399	659.4	384	2895	2821.3	10489	2204.3	7130
FEBRUARI	128	767	443	612.7	422	3736	3111.5	11509	2342.6	7847
MAART	563	1057	434	989.3	426	6124	3316.2	12394	2586.0	8728
APRIL	1575	530	194	474.5	185	5449	2728.7	10889	2023.1	6949
MEI	152	1033	668	921.4	641	3498	3360.8	13225	2423.1	8257
JUNI	786	1133	1024	1036.5	999	4351	3348.6	13236	2538.3	9525
JULI	50	81	-	42.3	-	3080	2169.6	8552	1514.4	5417
AUGUSTUS	2007	942	574	767.2	581	3464	2553.5	9945	1633.9	5800
SEPTEMBER	3007	667	521	572.5	514	3539	2887.4	10686	2106.0	7466
OKTOBER	119	912	600	771.7	570	3278	3391.1	13252	2284.0	8355
NOVEMBER	4554	1165	531	891.7	504	2845	3214.9	13079	2332.9	8807
DECEMBER	4649	1791	563	1182.1	499	3298	3174.1	13134	2226.1	8122
<b>1985</b>										
JANUARI	2196	650	290	610.7	278	3323	2919.2	10150	2274.2	7456
FEBRUARI	987	1440	1191	1375.4	1179	2484	3413.3	12418	2722.3	9202
MAART	934	1642	1143	1520.9	1114	3850	3423.9	14201	2580.2	9025
APRIL	694	1260	617	1116.3	585	3292	3423.8	13836	2641.5	9414
MEI	2191	1208	647	1092.7	606	4026	3203.7	12468	2289.8	7501
JUNI	1979	2106	780	1890.2	719	3283	3739.4	13195	2658.9	7925
JULI	112	203	1	157.8	1	2616	2483.1	10769	1662.2	6489
AUGUSTUS	612*	1406*	911*	1362.2*	879*	3362*	2459.8*	11051*	1502.1*	5337*
SEPTEMBER	212*	861*	512*	735.8*	470*	3379*	3424.8*	14031*	2380.5*	8498*
OKTOBER	862*	1114*	905*	1002.3*	857*	3433*	3346.6*	12877*	2302.1*	7722*

	WERKTUIGMACHINES EN AANVERWANTE NIJVERHEDEN					TEXTIELMACHINES EN TOEBEHOREN				
	BESTEL- LINGEN	VERZENDINGEN		UITVOER		BESTEL- LINGEN	VERZENDINGEN		UITVOER	
		1000000 F	1000000 F	(T)	1000000 F		(T)	1000000 F	1000000 F	(T)
1979	869	865	3282	619.8	2205	875	644	3345	533.3	2787
1980	910	928	2958	674.2	2164	701	645	3019	533.0	2495
1981	992	931	2919	700.2	2175	688	657	2766	561.3	2329
1982	986	1056	2796	793.9	2036	658	739	2734	628.8	2202
1983	1197	1096	2746	828.0	2020	816	699	2541	554.4	1856
1984	1355	1251	2941	958.5	2198	1031	917	3102	731.6	2304
<b>1983</b>										
NOVEMBER	1751	1194	2470	940.1	1829	699	722	2831	509.9	1865
DECEMBER	1955	1337	4135	955.0	2987	995	1044	3218	893.7	2720
<b>1984</b>										
JANUARI	1196	1106	2633	843.1	1992	895	667	2352	479.3	1516
FEBRUARI	1377	1154	2897	885.4	2198	932	749	2200	598.3	1608
MAART	1440	1277	3117	961.4	2330	931	1064	3242	811.6	2110
APRIL	1273	1092	2688	827.4	2086	914	845	2967	667.2	2175
MEI	1565	1259	2709	917.9	1879	1448	1014	3623	834.1	2940
JUNI	1386	1434	3339	1120.6	2480	983	1021	3691	838.1	2922
JULI	714	731	2425	588.7	2127	856	648	2317	539.8	1825
AUGUSTUS	1463	1220	2274	950.6	1528	622	549	1922	409.2	1375
SEPTEMBER	1524	1270	2798	978.2	2083	1380	873	2614	710.4	1801
OKTOBER	1567	1654	3806	1305.9	2868	1119	1239	4013	1084.3	3388
NOVEMBER	1502	1388	3117	1101.1	2419	1317	1159	3770	930.4	2723
DECEMBER	1258	1430	3492	1021.3	2380	977	1179	4507	876.3	3262
<b>1985</b>										
JANUARI	1422	1198	2922	883.1	2087	1184	895	2974	753.5	2397
FEBRUARI	1455	1289	3133	951.9	2283	1624	931	3012	762.0	2314
MAART	1532	1419	3514	1020.5	2572	1142	1370	4782	1156.3	4082
APRIL	1459	1572	4310	1208.5	3190	1404	1113	3342	937.8	2554
MEI	1945	1354	3373	1007.3	2388	817	1048	3467	819.9	2422
JUNI	1970	1559	3673	1164.7	2578	1215	1076	4396	838.0	3395
JULI	822	890	2601	718.4	2204	492	731	2916	605.3	2513
AUGUSTUS	1767*	1546*	3220*	1030.1*	1915*	1854*	625*	1626*	506.8*	1206*
SEPTEMBER	1675*	1496*	3355*	1114.1*	2659*	1250*	1234*	3845*	797.9*	2428*
OKTOBER	1605*	1725*	3684*	1304.2*	2697*	1160*	1182*	2606*	971.9*	2005*

## METAALVERWERKENDE NIJVERHEID (VERVOLG)

	DIVERSE MECHANIEK CONSTRUCTIES					HEF-, TRANSPORT- EN WEEGTOESTELLEN				
	BESTEL- LINGEN	VERZENDINGEN		UITVOER		BESTEL- LINGEN	VERZENDINGEN		UITVOER	
		1000000 F	1000000 F	(T)	1000000 F		(T)	1000000 F	1000000 F	(T)
1979	1228	1183	6600	509.8	2848	2147	2101	15353	1459.3	11576
1980	1285	1281	6622	497.3	2769	2468	2351	15806	1542.0	10995
1981	1582	1516	6576	597.1	2982	2521	2482	15074	1649.4	10246
1982	1613	1702	6751	669.5	3017	2503	2637	14775	1779.5	9906
1983	1670	1699	6942	673.1	3145	2372	2277	12358	1497.4	8676
1984	1861	1848	7700	789.8	3512	2744	2740	14335	1898.8	10677
<b>1983</b>										
NOVEMBER	2501	2120	6945	706.2	3306	2534	2568	13748	1960.0	10976
DECEMBER	1859	2075	7749	859.9	3124	3019	3157	16346	2178.9	12151
<b>1984</b>										
JANUARI	1774	1738	8126	762.0	3254	2579	2549	11161	1516.6	8776
FEBRUARI	1578	1776	7664	755.5	3652	2687	2496	13366	1815.1	9986
MAART	1971	1951	7950	842.1	3972	2829	2624	14564	1904.9	11086
APRIL	1977	1727	7309	731.6	3389	2592	2557	13723	1905.1	10679
MEI	1746	1922	8007	826.1	3872	2803	2754	15609	2018.4	11903
JUNI	1882	2082	8033	941.9	3742	3072	3142	16195	2313.4	12664
JULI	1429	1201	4972	520.1	2268	2621	2527	13828	1809.7	10290
AUGUSTUS	1639	1652	7253	677.5	3215	2381	2482	13717	1690.6	9955
SEPTEMBER	1741	1971	8193	838.8	3920	2604	2690	14142	1791.2	10284
OKTOBER	2134	2213	9063	950.6	3983	2933	2993	15825	2034.0	11576
NOVEMBER	2332	1894	7758	886.8	3929	2964	2922	14972	2108.0	11336
DECEMBER	2126	2071	8071	744.5	3152	2857	3140	14915	1878.8	9583
<b>1985</b>										
JANUARI	2030	1992	7877	932.2	3941	2397	2561	10737	1423.1	7882
FEBRUARI	1894	1921	8766	936.3	3991	2843	2763	14409	1932.5	10907
MAART	2338	2186	9535	958.6	4128	2837	2767	15067	1788.7	10194
APRIL	1786	2060	8485	964.2	3874	3360	3299	16353	2472.8	12921
MEI	2905	2387	8548	1121.3	3716	3367	3486	18751	2631.9	12624
JUNI	2139	2351	9064	1047.7	3832	3433	3533	18166	2578.8	14260
JULI	1984	1764	5521	787.7	2773	2971	3016	15683	2219.7	11957
AUGUSTUS	1990*	2223*	8702*	838.6*	3368*	3102*	3188*	15508*	2453.6*	12190*
SEPTEMBER	2153*	2478*	9360*	1109.5*	4334*	3087*	3172*	16034*	2359.8*	12459*
OKTOBER	2581*	2795*	10341*	1235.6*	4343*	3975*	3168*	16132*	2141.7*	11046*

	TOESTELLEN EN INSTALLATIES VOOR DIVERSE NIJVERHEDEN					ELEKTROTECHNIEK				
	BESTEL- LINGEN	VERZENDINGEN		UITVOER		BESTEL- LINGEN	VERZENDINGEN		UITVOER	
		1000000 F	1000000 F	(T)	1000000 F		(T)	1000000 F	1000000 F	(T)
1979	3610	3154	23151	2438.8	18455	10858	9427	46617	5707.4	22933
1980	2912	2907	20001	2198.8	15090	10392	10357	41201	6086.0	20952
1981	2926	2772	18034	2148.9	13612	11434	10479	37401	5858.1	19355
1982	2933	2939	16286	2201.2	11339	11226	11513	38225	6820.7	21921
1983	3149	3253	17167	2443.7	12301	11761	11985	41270	7364.8	25472
1984	3697	3630	18703	2728.8	13968	13375	12748	34643	7861.0	20151
<b>1983</b>										
NOVEMBER	3200	3261	17468	2644.5	13234	11830	13079	69583	8351.1	48899
DECEMBER	4123	3942	19053	2829.8	14099	15849	15058	39689	8830.8	24558
<b>1984</b>										
JANUARI	4342	3274	17710	2394.6	12680	14758	11006	30744	6834.5	18174
FEBRUARI	3312	3402	18645	2582.8	14388	12991	12722	38442	8150.0	23726
MAART	3945	4197	23552	3238.6	18502	14020	14401	39079	9151.8	24161
APRIL	3452	3537	18366	2709.4	13786	11080	11382	32065	7039.3	17737
MEI	3918	4233	21190	3097.5	15726	11720	12727	38304	7722.2	22573
JUNI	3413	4216	21756	3231.8	16683	12806	14343	37917	9014.9	21033
JULI	2321	3344	15401	2629.6	12193	7024	6285	18732	3841.3	11077
AUGUSTUS	3006	3172	16619	2271.6	11555	14891	12689	33883	7741.3	20320
SEPTEMBER	3511	3284	17256	2339.4	12105	13070	13602	36946	8382.4	20872
OKTOBER	5006	3520	18322	2549.3	13106	13130	14358	40848	8413.8	23297
NOVEMBER	3765	3424	18054	2700.1	14091	16524	14735	37431	9246.7	21238
DECEMBER	4378	3956	17568	3001.2	12806	18488	14722	31328	8794.0	17603
<b>1985</b>										
JANUARI	4202	3351	17314	2595.0	13416	14042	10856	31363	6761.3	17324
FEBRUARI	3787	3916	19848	3104.2	14953	15278	13348	35525	8161.9	21098
MAART	3994	4105	19002	3041.4	13515	15324	15555	38752	9935.2	23083
APRIL	3868	4611	21313	3581.0	17022	12595	13432	35721	7784.9	19583
MEI	3937	3934	19297	3054.0	14812	14479	14090	36643	8993.6	19943
JUNI	4256	4939	25341	3826.8	19223	14681	15240	41978	9624.0	23201
JULI	2384	3168	13835	2340.1	10107	6873	6772	20335	4073.4	11477
AUGUSTUS	3096*	3097*	15354*	2111.2*	11115*	14406*	13009*	30940*	8334.6*	18679*
SEPTEMBER	3657*	3821*	17989*	2792.8*	12754*	15594*	15030*	35925*	9554.2*	20095*
OKTOBER	3778*	4051*	18217*	3004.4*	13459*	14047*	14977*	41414*	9707.5*	24385*

## METAALVERWERKENDE NIJVERHEID (VERVOLG)

	MEET-, LABORATORIUM- EN GELIJKKAARDIGE TOESTELLEN					WAPENS EN MUNITIE				
	BESTEL- LINGEN	VERZENDINGEN		UITVOER		BESTEL- LINGEN	VERZENDINGEN		UITVOER	
		1000000 F	1000000 F	(T)	1000000 F		(T)	1000000 F	1000000 F	(T)
1979	219	209	691	125.9	485	1232	1053	2424	959.6	2188
1980	485	438	826	328.6	624	997	1030	2528	913.3	2226
1981	577	446	846	316.9	622	1614	1185	2289	973.8	1647
1982	579	511	875	356.6	658	1108	1207	2451	961.1	1932
1983	661	604	1025	344.9	739	1147	1542	4402	1305.8	3883
1984	787	659	966	352.3	738	1072	1473	4943	1208.8	4361
<b>1983</b>										
NOVEMBER	1133	822	942	474.5	692	2085	1968	6305	1694.8	5753
DECEMBER	607	501	841	310.6	631	946	2055	7900	1859.3	7507
<b>1984</b>										
JANUARI	767	573	946	225.3	741	400	798	1262	483.6	606
FEBRUARI	755	730	960	463.4	692	1187	1328	3153	1101.8	2632
MAART	400	537	1057	332.8	790	597	1057	4383	756.9	3553
APRIL	896	762	1026	295.6	827	216	1532	8132	1330.3	7584
MEI	979	691	1005	510.7	777	2000	1457	4514	1104.4	3813
JUNI	807	538	1020	271.7	796	497	2305	6782	1914.2	5823
JULI	765	471	666	240.7	531	60	99	160	75.3	38
AUGUSTUS	1073	677	965	316.2	759	1987	1907	7874	1562.1	7583
SEPTEMBER	977	991	1113	447.6	821	2113	1922	8335	1658.7	7879
OKTOBER	757	683	1107	430.8	885	1445	1730	7422	1441.2	6655
NOVEMBER	613	688	1018	390.3	757	682	1050	1772	808.5	1210
DECEMBER	656	561	705	302.9	478	1680	2489	5547	2269.0	4957
<b>1985</b>										
JANUARI	1041	829	1024	556.0	786	889	939	3567	734.0	2984
FEBRUARI	1581	743	967	495.7	730	503	1508	2976	1335.1	2404
MAART	801	691	1013	413.4	799	1153	1765	1901	1659.8	1671
APRIL	899	600	1137	353.2	892	789	1369	1652	1250.8	1231
MEI	877	954	1188	651.2	899	1289	841	2150	666.9	1628
JUNI	1053	715	1115	428.0	821	1677	2044	1788	1960.0	1677
JULI	812	530	645	255.9	532	61	44	103	25.6	59
AUGUSTUS	995*	639*	946*	411.2*	734*	1529*	1510*	4859*	1450.5*	4610*
SEPTEMBER	568*	633*	918*	283.7*	620*	1395*	705*	1052*	618.7*	828*
OKTOBER	1309*	853*	995*	590.8*	735*	1405*	1798*	1672*	1722.6*	1506*

	T O T A A L				
	BESTELLINGEN	VERZENDINGEN		UITVOER	
		1000000 F	1000000 F	(T)	1000000 F
1979	54824	50004	555406	34191.5	371581
1980	53066	52324	538294	35151.0	350759
1981	55614	54396	511395	36880.3	409238
1982	61166	62502	515046	43708.2	345178
1983	66319	67660	532997	48146.7	360453
1984	73319	70801	519299	50404.2	360322
<b>1983</b>					
NOVEMBER	69540	69775	555445	50651.0	391927
DECEMBER	79571	79554	600401	53962.1	399574
<b>1984</b>					
JANUARI	74296	66565	499317	48237.2	354612
FEBRUARI	71991	72620	534908	52247.9	378305
MAART	79872	78359	587902	57805.0	428679
APRIL	71186	67756	498283	49688.8	350437
MEI	74861	79353	614818	55988.2	413496
JUNI	61406	65019	538992	43229.4	358016
JULI	46167	43298	337503	30965.5	243360
AUGUSTUS	66546	62350	456380	42825.2	299302
SEPTEMBER	81336	74770	553698	54240.6	396700
OKTOBER	79041	83399	622679	57613.7	413519
NOVEMBER	82077	74432	491290	56957.2	345892
DECEMBER	91064	78685	495823	55051.7	341556
<b>1985</b>					
JANUARI	81098	73636	519873	54450.7	376446
FEBRUARI	79038	77516	523277	57088.6	373374
MAART	83312	84331	595817	60743.0	412640
APRIL	78121	80055	547570	57829.0	378106
MEI	84132	82393	573386	58850.8	385094
JUNI	82430	89685	632792	63063.6	405568
JULI	48543	52661	382043	38846.3	281313
AUGUSTUS	67156*	63553*	451286*	43736.4*	300643*
SEPTEMBER	84358*	85897*	611490*	61929.5*	417928*
OKTOBER	89750*	94184*	658378*	67239.1*	435387*

## PLASTIEKVERWERKENDE NIJVERHEID (1)

	VER- BRUKTE GROND- STOFFEN	LEVERINGEN										
		HALFFABRIKATEN										
		BUIZEN VOOR ELEK- TRISCHE GELEIDIN- GEN			BUIZEN EN PIJPEN		PROFIELSTUKKEN (GEESTRUDEERD)		ALVEOLAIRE PRO- DUKTEN (SCHUIMPLASTIEK)		VELLEN EN FOLIEN	
		(T)	(T)	(MILJ F)	(T)	(MILJ F)	(T)	(MILJ F)	(T)	(MILJ F)	(T)	(MILJ F)
1979	41875	215	10.0	4209	295.5	732	64.8	3328	249.8	7413	443.4	
1980	40782	231	10.9	4971	369.6	690	59.7	3210	280.2	8009	513.2	
1981	42749	239	11.3	3223	183.0	700	77.1	3652	316.6	8947	608.0	
1982	45272	172	8.1	2599	156.1	559	69.2	3657	359.4	10634	806.5	
1983	49441	140	7.3	2417	162.7	739	85.9	3689	406.8	12966	1041.5	
1984	50256	159	9.9	2776	228.1	818	100.5	3318	431.9	13085	1285.1	
<b>1983</b>												
NOVEMBER	55332	124	7.5	2308	164.7	607	86.2	3698	435.9	13959	1199.1	
DECEMBER	42162	125	6.9	1719	135.6	495	69.8	2885	370.1	11039	993.8	
<b>1984</b>												
JANUARI	48163	97	5.5	2101	166.7	761	103.1	3551	455.5	11255	1130.5	
FEBRUARI	49224	121	7.7	1925	178.5	1129	110.6	4203	526.3	13258	1199.1	
MAART	54116	136	8.0	2790	220.0	855	102.7	3654	478.2	13618	1344.0	
APRIL	50021	143	8.9	2813	229.9	768	95.5	3065	393.4	12643	1187.1	
MEI	54921	247	15.7	3526	277.0	942	111.8	3729	469.7	14333	1334.8	
JUNI	54219	162	10.0	3108	264.7	870	107.9	3431	408.8	15631	1479.2	
JULI	32400	116	7.2	1712	158.4	562	71.0	1955	293.3	10259	1012.5	
AUGUSTUS	45383	186	12.4	2997	231.1	773	91.8	2815	390.7	10684	1222.7	
SEPTEMBER	55400	191	11.9	3302	270.7	861	108.3	3544	467.4	14022	1390.4	
OKTOBER	59644	210	12.4	3915	317.8	910	116.1	4003	515.5	15648	1551.9	
NOVEMBER	55917	207	12.9	3038	254.7	771	101.4	3210	429.0	14794	1449.2	
DECEMBER	43663	88	6.8	2085	167.2	612	86.1	2651	355.1	10872	1120.3	
<b>1985</b>												
JANUARI	56197	125	8.1	2332	253.7	759	108.3	3183	462.9	13583	1296.1	
FEBRUARI	54997	153	10.0	2638	240.1	774	110.1	2984	404.4	13512	1274.0	
MAART	58683	152	9.4	3217	270.3	854	114.7	3357	456.8	13848	1331.7	
APRIL	59135	243	15.4	3498	304.6	918	116.4	3289	434.4	15040	1428.6	
MEI	57039	158	9.2	3191	287.9	845	113.2	3245	451.9	14545	1422.1	
JUNI	58530*	199*	13.0*	3818*	325.5*	1038*	124.9*	3513*	509.3*	14451*	1470.9*	
JULI	37481*	108*	6.9*	3554*	156.6*	741*	87.9*	2291*	313.2*	11312*	1179.3*	
AUGUSTUS	53357*	253*	13.7*	3051*	258.9*	739*	88.1*	2801*	405.4*	11113*	1115.9*	
SEPTEMBER	63743*	205*	14.3*	3619*	335.5*	954*	111.9*	4075*	547.9*	13683*	1383.2*	

## PLASTIEKVERWERKENDE NIJVERHEID (1) (VERVOLG)

	LEVERINGEN											
	GEGOLFDE EN VLAKKE PLATEN		ANDERE HALF- FABRIKATEN		AFGEWERKTE PRODUCTEN							
					TANKS, VATEN, GROTE RECI- PIENTEN, CON- TAINERS		VERPAKKINGSARTIKELLEN					
	(T)	MILJ F	(T)	MILJ F			(T)	MILJ F	ZAKKEN		FLESSEN EN FLACONS	
(T)					MILJ F	(T)			MILJ F	(T)	MILJ F	(T)
1979	638	58.5	3945	169.0	381	36.8	5061	237.4	1666	127.4	3186	314.7
1980	597	69.4	3055	156.6	321	33.3	5012	278.5	1456	142.7	3099	342.7
1981	613	64.2	3943	220.3	291	33.5	4918	265.6	1272	138.1	3143	360.5
1982	455	60.1	3258	209.7	287	33.7	5060	292.6	1192	144.3	3516	422.6
1983	360	66.0	2927	224.1	311	38.3	5188	330.2	1248	160.4	3778	448.6
1984	553	109.8	1472	236.2	373	47.2	5389	399.4	1258	165.0	3878	448.0
<b>1983</b>												
NOVEMBER	393	78.9	2814	264.1	319	41.6	5563	388.7	1321	179.2	3948	468.5
DECEMBER	409	112.9	2577	205.7	318	40.7	4682	359.6	1099	137.9	3705	451.3
<b>1984</b>												
JANUARI	654	116.4	1504	200.9	324	42.9	5716	417.8	1453	190.9	3822	454.6
FEBRUARI	552	102.2	1397	239.8	560	58.3	5465	406.7	1345	182.7	3817	456.7
MAART	613	111.1	1729	363.4	395	51.4	5870	437.3	1268	167.3	4041	464.8
APRIL	479	89.1	1829	267.9	382	49.0	5212	392.6	1249	157.7	3723	434.0
MEI	575	117.7	1448	203.9	457	51.9	6210	479.5	1329	177.1	3972	423.6
JUNI	531	94.4	1375	207.5	384	49.4	5952	440.0	1198	174.2	4067	498.5
JULI	462	84.4	1230	169.1	236	34.0	3568	267.5	808	112.9	3132	405.4
AUGUSTUS	559	120.5	1092	169.6	355	47.5	4328	332.2	1231	165.3	4260	568.6
SEPTEMBER	544	120.1	1334	228.7	403	52.1	5612	405.1	1506	180.7	4230	489.7
OKTOBER	683	140.2	1734	327.7	394	51.5	6354	464.8	1634	200.8	4515	511.7
NOVEMBER	549	124.3	1934	249.5	313	41.3	5798	417.7	1247	147.5	3681	359.4
DECEMBER	431	97.6	1062	206.7	269	37.7	4580	331.2	825	123.1	3280	308.4
<b>1985</b>												
JANUARI	534	127.1	2487	319.5	335	44.5	6583	629.3	1285	186.7	3688	369.9
FEBRUARI	515	131.4	1606	259.3	316	41.0	5446	384.6	1321	167.3	3512	386.3
MAART	562	136.0	1974	283.2	295	39.7	6019	407.6	1331	160.3	3824	415.9
APRIL	632	128.0	2340	332.5	357	47.2	6183	415.4	1410	172.1	3767	418.0
MEI	536	109.4	2310	331.5	339	74.6	5536	385.7	1376	168.7	3914	451.2
JUNI	567*	124.9*	2284*	350.5*	451*	75.6*	5659*	415.7*	1511*	185.3*	4073*	490.3*
JULI	304*	35.1*	1789*	299.6*	318*	53.8*	3529*	273.7*	893*	115.1*	3071*	377.4*
AUGUSTUS	485*	99.2*	1714*	276.2*	396*	65.0*	5041*	385.2*	1204*	157.3*	3336*	373.4*
SEPTEMBER	575*	114.9*	1961*	315.0*	453*	69.6*	5917*	595.9*	1529*	196.4*	3904*	428.2*

(1) VAN JANUARI 1973 AF IS DE SERIE NIET MEER VERGELIJKBAAR MET DE CIJFERS VAN DE VOORGAANDE JAREN

## PLASTIEKVERWERKENDE NIJVERHEID (1) (VERVOLG)

	LEVERINGEN									
	AFGEWERKTE PRODUCTEN									
	HUISHOUD-TOILET HYGIENE, CAMPING- ARTIKELEN, ENZ.		TOEBEHOREN VOOR HET BOUWBEDRIJF EN DE VERSIERING, MEUBELEN EN ONDERDELEN		SPORTARTIKELEN, SPELEN, SPEELGOED, GRAMMOFOONPLATEN		STUKKEN EN UITRUS- TING VOOR INDUSTRIE , STUKKEN VOOR TRANS PORTMATERIEEL, ENZ.		VOORWERPEN EN DIVERSE ARTIKELEN NIET ELDERS GENOEMD	
	(T)	(MILJ F)	(T)	(MILJ F)	(T)	(MILJ F)	(T)	(MILJ F)	(T)	(MILJ F)
1979	2019	331.6	2053	163.8	106	8.2	2086	341.3	281.1	162.9
1980	2078	376.9	1886	159.6	102	8.3	1978	359.3	311.3	212.4
1981	2295	421.0	1755	151.6	135	13.1	1947	357.5	2498.3	447.1
1982	2587	460.5	2198	217.4	104	10.4	2416	370.9	3209.4	577.0
1983	3159	565.7	2279	224.9	131	16.5	2336	452.4	3867.8	700.7
1984	3159	694.8	2779	316.5	200	19.1	2841	565.2	1001.9	830.6
<b>1983</b>										
NOVEMBER	3460	582.0	2638	282.5	160	19.7	2384	498.1	3933.4	636.2
DECEMBER	2979	518.9	1982	209.8	96	12.0	1966	403.7	3580.0	585.8
<b>1984</b>										
JANUARI	3473	619.6	2239	230.1	184	23.2	3986	583.1	1175.0	846.0
FEBRUARI	3042	621.4	2124	210.4	198	23.9	2189	572.3	938.8	735.1
MAART	3272	692.0	2355	241.7	274	32.7	3214	668.9	1050.9	814.3
APRIL	3326	673.0	2485	234.1	492	24.9	3556	510.6	1045.7	859.2
MEI	3138	694.8	3146	376.5	667	31.5	2825	558.9	1044.8	842.0
JUNI	3441	818.5	3102	303.4	86	29.4	2987	599.6	1125.4	838.5
JULI	2500	631.9	1890	198.6	107	12.7	1838	358.0	569.6	589.0
AUGUSTUS	2987	618.8	3234	410.1	149	18.8	2300	530.5	903.8	801.5
SEPTEMBER	3242	749.6	2973	325.3	82	10.3	2607	591.5	1113.4	992.2
OKTOBER	3913	957.1	3457	363.7	68	9.4	3345	699.9	1142.2	920.5
NOVEMBER	2941	661.8	2916	386.2	44	6.1	3202	642.2	1034.2	873.3
DECEMBER	2628	599.5	3433	517.6	45	6.2	2246	466.4	879.1	855.6
<b>1985</b>										
JANUARI	3579	706.0	3452	517.1	22	4.8	2848	750.7	1288.3	842.6
FEBRUARI	3302	653.7	3334	421.6	24	3.7	2896	761.1	1269.3	874.6
MAART	3535	823.2	4044	564.3	17	3.7	3643	882.9	1632.5	1034.8
APRIL	3463	788.6	4023	533.7	33	4.6	3168	844.1	1634.0	1108.5
MEI	3616	828.3	3849	477.4	31	4.2	2948	810.7	1391.6	867.9
JUNI	4003*	940.0*	5010*	583.2*	26*	4.1*	3470*	910.4*	1612.3*	992.0*
JULI	3108*	527.5*	3486*	478.9*	10*	2.2*	1683*	488.3*	910.8*	623.8*
AUGUSTUS	3090*	658.1*	3703*	529.9*	20*	4.2*	2702*	729.0*	1240.4*	809.0*
SEPTEMBER	4280*	982.4*	4861*	628.2*	35*	5.4*	3225*	842.6*	1694.9*	980.7*

(1) VAN JANUARI 1973 AF IS DE SERIE NIET MEER VERGELIJKBAAR MET DE CIJFERS VAN DE VOORGAANDE JAREN



## VERZENDINGEN VAN DE NON-FERRO-METAALGIETRIJEN

	EEN- HEDEN	JAAR 1984	DERDE KWARTAAL 1984	VIERDE KWARTAAL 1984	EERSTE KWARTAAL 1985	TWEEDE KWARTAAL 1985	DERDE KWARTAAL 1985
<b>VERZENDINGEN VAN DE NON-FERRO-METAALGIETRIJEN</b>							
GIETSTUKKEN UIT ALUMINIUMLEGERINGEN	1000 F TON	2455447 8887	551138 1981	661259 2314	717788 2488	681672 2356	522804 1792
GIETSTUKKEN UIT KOPER EN KOPERLEGERINGEN	1000 F TON	248107 606	55160 121	78996 191	70616 154	93359 205	57986 120
GIETSTUKKEN UIT ANDERE NON-FERROMETALEN OF LEGERINGEN (1)	1000 F TON	195317 592	39683 109	49737 138	64837 166	161220 190	45590 90
	<b>1000 F TON</b>	<b>2898871 10085</b>	<b>645981 2211</b>	<b>789992 2643</b>	<b>853241 2808</b>	<b>936251 2751</b>	<b>626380 2002</b>

(1) HERSTELLINGEN EN ANDER MAAKWERK INBEGREPEN

VERZENDINGEN VAN DE METAALVERWERKENDE NIJVERHEID  
 VESTIGINGEN WELKE 5 WERKLIEDEN OF MEER TEWERKSTELLEN

	EEN- HEDEN	JAAR 1984	DERDE KWARTAAL 1984	VIERDE KWARTAAL 1984	EERSTE KWARTAAL 1985	TWEDE KWARTAAL 1985	DERDE KWARTAAL 1985
<b>VORMSTAALGIETERIJEN EN IJZERGIETERIJEN</b>							
STAALGIETERIJEN (GIETSTAAL)	1000 F TON	5484005 81260	1189484 15877	1400504 19422	1308731 18710	1364003 18470	1305112 17189
GIETSTUKKEN VOOR LEIDINGEN	1000 F TON	73122 1016	15699 218	20258 301	19940 282	18864 257	14258 206
GIETSTUKKEN VOLGENS CATALOGUS	1000 F TON	60384 950	13974 226	16408 240	9242 140	18976 298	13368 202
COQUILLEN EN WALSCYLINDERS	1000 F TON	708537 8969	147996 1808	183588 2277	209582 2347	214840 2487	178557 2008
ANDERE GIETSTUKKEN VOLGENS MODEL	1000 F TON	3291923 86523	711778 18788	878198 22608	846278 20491	1031335 25532	738372 17780
VERBINDINGSSTUKKEN EN ANDERE STUKKEN UIT SMEEDBAAR GIETIJZER	1000 F TON	11447 104	1964 21	3298 29	3071 23	5088 39	3992 31
HERSTELLINGEN EN ANDER MAAKWERK	1000 F	0	3324	8709	10708	9615	6398
	<b>1000 F TON</b>	<b>9655285 178822</b>	<b>2084219 38938</b>	<b>2510953 44877</b>	<b>2407552 41993</b>	<b>2662721 47083</b>	<b>2258057 37396</b>
<b>DRAAD- EN METAALTREKKERIJ, KOUDWALSERIJ EN AFGELEIDE PRODUCTEN</b>							
GETROKKEN DRAAD EN PRIKKELDRAAD	1000 F TON	18753665 550426	3818579 110497	4794144 137467	5329557 138834	5241240 134788	3996762 104413
NAGELMAKERIJ	1000 F TON	721617 15541	158900 3392	170916 3622	170035 3250	239667 5029	180446 3673
SCHROEVEN, RINGSCHROEVEN EN KLINKNAGELS	1000 F TON	275573 1970	54004 368	88445 634	71316 479	80196 543	62565 392
NIET ELEKTRISCHE DRAAD KAB., TOUWKAB.	1000 F TON	9827252 105603	2011990 21890	2750868 29170	2934288 29584	2825948 29839	2126148 22550
METAALGAAS	1000 F TON	2489283 41417	525694 8555	542207 8285	807880 13548	803948 14090	642687 11543
RASTERWERK, DRAADVLECHTWERK, OMHEININGEN UIT GEWONE METALEN	1000 F TON	3642210 137871	764562 29905	761365 30880	933537 36293	1191307 45257	847091 33839
GETROKKEN EN GEDRAAID STAAL, KOUDGEWALST VLAKSTAAL, ENZ...	1000 F TON	721034 34945	170267 8087	151890 7070	196642 8980	173566 7839	171516 8106
KOUDGEWALST BANDSTAAL	1000 F TON	4279380 136526	901670 29122	1056585 32992	1047844 31248	1161915 34142	903529 27381
HERSTELLINGEN EN ANDER MAAKWERK	1000 F	287728	75877	66583	53649	92983	63567
	<b>1000 F TON</b>	<b>40997742 1024299</b>	<b>8481543 211816</b>	<b>10383003 250120</b>	<b>11544748 262216</b>	<b>11810770 271527</b>	<b>8994311 211897</b>

VERZENDINGEN VAN DE METAALVERWERKENDE NIJVERHEID  
 VESTIGINGEN WELKE 5 WERKLIEDEN OF MEER TEWERKSTELLEN (VERVOLG)

	EEN- HEDEN	JAAR 1984	DERDE KWARTAAL 1984	VIERDE KWARTAAL 1984	EERSTE KWARTAAL 1985	TWEDE KWARTAAL 1985	DERDE KWARTAAL 1985
<b>PROFIELEN, STAMP- EN SMEEDWERK, VEREN</b>							
BOUTENMAKERIJ	1000 F TON	1071576 24051	205664 4546	301487 6681	281461 6435	337863 7451	199577 4170
VEREN EN VEERBLADEN VOOR AUTOVOERTUIGEN	1000 F TON	561727 8278	118436 1754	153337 2236	172980 2605	163296 2343	101163 1618
ANDERE VEREN EN VEERBLADEN	1000 F TON	446979 3034	89025 551	136041 910	119405 821	105348 710	55621 263
DIEPDRIJFWERK	1000 F TON	121201 1103	21555 179	40947 263	28504 123	42670 423	36925 446
BUIZEN UIT BANDSTAAL	1000 F TON	2859188 123587	681304 28175	777794 31862	706732 28937	754741 31184	688307 29081
KOUD GEVORMDE PROFIELEN	1000 F TON	5221054 113843	1215284 26113	1319385 29413	1771242 49111	1840250 49954	1564263 41309
GEPERFOREERDE PLATEN UIT STAAL, HARMONI- KAGAAS EN ANDERE HALF AFGEWERKTE PRO-	1000 F TON	2314103 85391	523484 19304	607312 21291	637129 22231	714471 25678	505668 18434
GESMEDE STUKKEN, INBEGREPEN DE KETTINGEN	1000 F TON	1220495 16979	258550 3301	335885 4183	454493 7039	428670 5367	361757 5397
GEPERSTE STUKKEN UIT STAAL	1000 F TON	1193933 19310	226182 3480	303778 4766	333957 4959	366788 5584	235859 3419
GEPERSTE STUKKEN UIT NON-FERROMETALEN	1000 F TON	466535 2244	98680 457	104806 454	120706 537	121765 525	114257 485
HERSTELLINGEN EN ANDER MAAKWERK	1000 F	230939	45338	64421	57931	80391	60396
	1000 F TON	15707730 397820	3483502 87860	4145193 102059	4684540 122798	4956253 129219	3923793 104622
<b>PLAATBEWERKING EN DIVERSE METAALVERWER- KINGEN</b>							
ZWARE METALEN VERPAKKINGEN	1000 F TON	3201514 59297	717494 12864	735362 13888	747980 14412	915238 17023	744455 15090
LICHTE METALEN VERPAKKINGEN	1000 F TON	14641643 244433	3911670 66283	3233373 55725	3745064 60886	4197246 69564	4023719 67628
EMAILLEERWERK	1000 F	48007	8904	14249	7792	10758	14300
GALVANISATIE	1000 F	975543	218045	287878	238551	297807	219744
ANDERE METAALBESCHERMINGS- EN METAAL- VERSIERINGSWERKEN	1000 F	1471197	310577	368670	419979	439363	336786
<b>KEUKENGEREI, HUISHOUDELIJKE EN SANITAIRE ARTIKELEN:</b>							
-UIT PLAATSTAAL	1000 F TON	1040534 4334	223788 926	281056 1161	270868 1135	280423 1154	244712 983
-UIT ALUMINIUM	1000 F TON	23686 91	4843 15	6149 25	2572 2	4482 1	2899 2
-UIT DRAAD	1000 F TON	139477 1240	30628 281	32591 270	38770 377	41951 410	34371 396
-ANDERE	1000 F TON	77418 270	15794 47	20340 74	11749 11	17425 19	11848 21

VERZENDINGEN VAN DE METAALVERWERKENDE NIJVERHEID  
 VESTIGINGEN WELKE 5 WERKLIEDEN OF MEER TEWERKSTELLEN (VERVOLG)

	EEN- HEDEN	JAAR 1984	DERDE KWARTAAL 1984	VIERDE KWARTAAL 1984	EERSTE KWARTAAL 1985	TWEEDE KWARTAAL 1985	DERDE KWARTAAL 1985
STRAATNAAMBORDEN, RECLAMBORDEN EN DER- GELIJKE	1000 F TON	610819 2247	124838 447	160036 662	170937 561	186988 665	165591 670
ANDERE ARTIKELEN MET NIET INDUSTRIELE BESTEMMING (KOFFERS EN GELDKISTJES, SPEELGOED, ENZ...)	1000 F TON	947816 4737	197217 1016	237794 1076	140225 1016	180587 1273	133950 881
KLEIN METALEN CONSTRUCTIEWERK, KLEIN METALEN VAKWERK	1000 F TON	3280933 75923	698122 16139	870414 21164	737356 17367	829049 21443	657664 13630
KLEIN KETELWERK	1000 F TON	669862 8574	146704 1838	180323 2194	214261 2371	224774 2701	195120 2446
ALLERHANDE STUKKEN (SERIEFABRICAGE) MET NIET HUISHOUDELIJKE BESTEMMING	1000 F TON	2093845 29083	479442 6785	567725 7412	545513 7275	567574 8229	411743 4991
KLEIN HANDGEREEDSCHAP	1000 F TON	390334 3868	78961 903	104971 1152	122932 946	114291 790	91011 934
MESSENMAKERIJ EN COUVERTS	1000 F TON	80394 143	17005 32	19165 31	19226 38	21458 45	13640 30
KLEINE ARTIKELEN VOOR DE KLEDING, HET BUREEL, DE NIJVERHEID, ENZ. (NAALDEN)	1000 F TON	1397558 5537	284328 1103	342685 1409	378508 1383	425099 1522	305779 921
HERSTELLINGEN EN ANDER MAAKWERK	1000 F	1455496	341404	403669	429904	440759	386777
	1000 F TON	32545876 439777	7809784 108679	7866450 106243	8242187 107780	8195250 124839	7994109 108623
<b>BEKLEED PLAATSTAAL</b>							
BLIK	1000 F TON	11296260 326301	2280978 65072	2678585 78115	2755414 78617	3263044 92075	3248294 95932
VERZINKT GEGOLFD PLAATIJZER	1000 F TON	110359 5108	20035 870	17999 690	45867 1961	38444 1586	32400 1405
ANDER VERZINKT PLAATIJZER, ANDERS BE- KLEED PLAATIJZER, MAAKWERK	1000 F TON	15686404 598410	3801360 149735	4032359 137466	4999303 185774	4001780 146413	3878854 144160
	1000 F TON	27083023 929819	6102373 215677	6728943 216271	7800584 266352	7303268 240074	6957548 241497
<b>METAALTOEBEHOREN VOOR HET BOUWBEDRIJF</b>							
METALEN BEDDEN EN SPRINGBAKKEN	1000 F TON	1199105 23506	265211 5239	336040 6383	336897 6199	367915 6856	309815 5678
METALEN STOELN	1000 F TON	1014879 6072	215465 1279	298747 1789	297841 1689	332570 2020	271829 1724
KANTOORMEUBELN	1000 F TON	1227826 13576	244221 2451	349729 3504	343870 3341	371400 3475	282469 3152
BRANDKASTEN	1000 F TON	348783 6727	72817 1375	89243 1817	92186 1744	102336 1910	80010 1433
MEUBELN VOOR ZIEKENHUIZEN, MEUBELN VOOR MEDISCH EN/OF CHIRURGISCH GEBRUIK	1000 F TON	377435 1317	76573 249	142559 515	95609 301	124084 386	121205 310
SCHOOLMEUBELN	1000 F TON	112128 1083	32330 317	35156 336	19090 185	26131 245	22499 213
KEUKENMEUBELN	1000 F TON	227486 4781	52205 1084	57930 1233	63850 1373	67179 1429	56539 1192
ANDERE METALEN MEUBELN, REKKEN, ENZ...	1000 F TON	2515082 42745	583068 10153	691169 11083	651223 7800	691054 7885	543525 5925

VERZENDINGEN VAN DE METAALVERWERKENDE NIJVERHEID  
 VESTIGINGEN WELKE 5 WERKLIEDEN OF MEER TEWERKSTELLEN (VERVOLG)

	EEN- HEDEN	JAAR 1984	DERDE KWARTAAL 1984	VIERDE KWARTAAL 1984	EERSTE KWARTAAL 1985	TWEDE KWARTAAL 1985	DERDE KWARTAAL 1985
LAADBORDEN, LAADKISTEN, LAADPLATFORMS, KLEINE CONTAINERS, BAKKEN VOOR VERVOER EN OPSLAG (2)	1000 F TON	261800 4853	68504 1218	73785 1457	75373 1391	58001 1076	64852 1401
MEUBELEN, KARKASSEN, TOEBEHOREN	1000 F TON	210854 4238	28976 513	43051 711	179008 4122	187412 4286	163814 4142
METALEN SCHRIJNWERK, ANDER DAN ALUMI- NIUM	1000 F TON	2649300 40277	608404 9175	759963 11486	690860 10046	760097 10989	647992 9806
METALEN SCHRIJNWERK UIT ALUMINIUM	1000 F TON	4876495 20780	1035152 4606	1533056 6371	890409 3854	1209465 5078	1073021 4770
GEVELS, GEVELWANDEN, METALEN DEURLIJSTEN EN BESCHOTTEN (3)	1000 F TON	2348448 12158	445832 2357	781587 3850	547922 2995	893538 4909	655061 3621
METALEN ROLLUIKEN, HEKKEN, BLINOEN	1000 F TON	1098680 6420	205657 1282	325198 1883	225033 1373	295862 1753	241784 1482
SMEEDWERK EN ALLERHANDE VOOR HET BOUWBE- DRIJF (4)	1000 F TON	720142 2682	161328 612	210003 773	152910 741	205327 1051	207599 989
KETELS VOOR CENTRALE VERWARMING	1000 F TON	1821941 14688	438106 3633	486101 3642	379512 2908	473869 3016	335106 2398
RADIATOREN VOOR CENTRALE VERWARMING	1000 F TON	5045040 84811	1169807 19456	1321854 22111	1120916 18705	1327642 22497	1179844 20203
BRANDERS VOOR CENTRALE VERWARMING	1000 F TON	100703 259	23343 59	26096 68	24037 60	42725 109	27373 72
BOILERS EN EXPANSIEVATEN VOOR CENTRALE VERWARMING	1000 F TON	335383 2761	61924 568	88879 755	80886 685	96362 751	53397 458
<b>KACHELSMEDERIJ</b>							
-VOOR VASTE BRANDSTOFFEN (VERWARMING EN KEUKEN)	1000 F TON	1460486 14003	388586 3525	563101 5353	358341 3503	359572 3583	431262 4393
-VOOR VLOEIBARE BRANDSTOFFEN (VERWARMING EN KEUKEN)	1000 F TON	161627 993	39668 233	47293 280	35823 224	46023 290	24252 150
-VOOR GASACHTIGE BRANDSTOFFEN (VERWARM.)	1000 F TON	486126 5897	115849 1507	142584 1710	119217 1490	87843 967	127646 1335
-VOOR GASACHTIGE BRANDSTOFFEN (KEUKEN)	1000 F TON	24436 165	3216 23	4035 30	18323 208	0 0	0 0
-AFZONDERLIJK VERKOCHTE ONDERDELEN, NIET ELEKT. BADGEISERS EN WATERVERW. INB.(1)	1000 F TON	985037 7320	243527 1858	359937 2595	263482 1964	272741 2073	335501 2411
ARTIKELEN VAN DE SLOTENMAKERIJ	1000 F TON	431053 1465	95010 322	117378 381	121475 384	121766 376	97592 304
KLEIN IJZERWERK	1000 F TON	2146657 19587	471966 4153	570251 5036	566101 5065	651241 5801	511407 4911
SANITAIRE ARTIKELEN VOOR HET BOUWWERK(1)	1000 F TON	284330 969	64326 206	61924 192	59460 181	71645 211	66727 205

(1) IN 1974 EN 1975, ZIJN DE NIET ELEKTRISCHE BADGEISERS EN WATERVERWARMERS IN DE RUBRIEK "SANITAIRE ARTIKELEN VOOR HET BOUWWERK" INBEGREPEN

(2) VOOR 1976, INBEGREPEN IN DE RUBRIEK "KLEIN METALEN CONSTRUCTIEWERK, KLEIN METALEN VAKWERK"

(3) VOOR 1976, INBEGREPEN IN DE RUBRIEKEN "METALEN SCHRIJNWERK, ANDER DAN UIT ALUMINIUM" EN "METALEN SCHRIJNWERK UIT ALUMINIUM"

(4) VOOR 1976, INBEGREPEN IN DE RUBRIEK "METALEN SCHRIJNWERK, ANDER DAN UIT ALUMINIUM"

VERZENDINGEN VAN DE METAALVERWERKENDE NIJVERHEID  
 VESTIGINGEN WELKE 5 WERKLIEDEN OF MEER TEWERKSTELLEN (VERVOLG)

	EEN- HEDEN	JAAR 1984	DERDE KWARTAAL 1984	VIERDE KWARTAAL 1984	EERSTE KWARTAAL 1985	TWEEDE KWARTAAL 1985	DERDE KWARTAAL 1985
HERSTELLINGEN EN ANDER MAAKWERK	1000 F	1228119	281381	364439	287670	385804	275699
	1000 F TON	33699381 344133	7492452 77453	8881088 95344	8097324 82531	9629604 93022	8207820 82678
<b>BRUGGEN, VAKWERK, PLAATWERK EN STOOM- KETELS</b>							
BRUGGEN EN BRUGONDERDELEN, VAKWERK, PIJLERS, LOODSEN, SLUISDEUREN, ENZ...	1000 F TON	9331384 151437	2175140 34413	2612409 38929	2266283 36133	2772691 45463	2198774 34520
NIET AAN DRUK ONDERWORPEN KETELWERK	1000 F TON	1743537 24446	360806 5209	507073 6526	410088 5404	517602 6647	920644 6532
STUTTINGEN EN SCHOORBALKEN VOOR MIJNEN	1000 F TON	588796 2468	146244 695	147908 678	176019 577	213654 816	115579 558
GELASTE STAALPLAATPIJPLEIDINGEN, NIET AAN DRUK ONDERWORPEN	1000 F TON	89345 677	27428 221	17691 138	34247 278	41529 215	35681 299
GELASTE AAN DRUK ONDERWORPEN BERGINGS-	1000 F TON	221739 2012	58916 433	69618 720	45831 366	81617 798	234581 1294
<b>STOOMGENERATOREN</b>							
-KETELS EN WATERPIJPEN (UITGEZONDERD HET MONOBLOCTYPE)	1000 F TON	1009256 1295	235533 224	371064 544	267876 430	237104 343	367058 192
-MONOBLOC-KETELS MET WATERPIJPEN EN MET ROOKPIJPEN)	1000 F TON	403778 1914	87875 329	106870 627	34444 168	93169 368	65925 214
-ANDERE SOORTEN KETELS INBEGREPEN DE WARMTERECUPERATIEKETELS	1000 F TON	1772745 7072	532334 1166	488536 2585	506949 1663	567246 2079	394341 1335
HULPTOESTELLEN VOOR STOOMGENERATOREN	1000 F TON	463873 1605	131931 367	110465 255	117304 295	130425 217	151656 272
PIJPLEIDINGEN: BEWERKTE BUIZEN, HOGE- DRUKBUIZEN	1000 F TON	1582588 10425	284449 2116	892770 4083	162354 2239	243810 2420	259298 2032
<b>SPECIAAL KETELWERK VOOR DE PETROLEUM- NIJVERHEID EN DE PETROCHEMIE :</b>							
-OPSLAGTANKS	1000 F TON	1176919 19990	370858 6869	517911 7457	288230 4852	286494 3986	241903 4718
-DIVERSE	1000 F TON	772146 6264	208880 1438	243974 1392	219693 981	288956 2484	255754 1615
HERSTELLINGEN EN ANDER MAAKWERK	1000 F	7330116	1848207	1504658	1469702	1947266	2323384
	1000 F TON	28486222 229605	6468601 53480	7590947 63934	5999020 53386	7421563 65836	7164578 53581
<b>SCHEEPSBOUW</b>							
BOUW VAN ZEESCHEPEN	1000 F	8037006	529013	2397638	81223	5276808	411294
BOUW VAN BINNENSCHEPEN	1000 F	168947	3403	18684	6699	11536	30804
HERSTELLING VAN ZEESCHEPEN	1000 F	299063	117075	52440	95187	69156	103900
HERSTELLING VAN BINNENSCHEPEN	1000 F	870118	183849	240354	165387	260021	198795
ANDERE HERSTELLINGEN EN MAAKWERK	1000 F	2856920	435338	941564	607813	795736	650430
	1000 F	12232054	1288678	3650680	956309	6413257	1395223

VERZENDINGEN VAN DE METAALVERWERKENDE NIJVERHEID  
 VESTIGINGEN WELKE 5 WERKLIEDEN OF MEER TEWERKSTELLEN (VERVOLG)

	EEN- HEDEN	JAAR 1984	DERDE KWARTAAL 1984	VIERDE KWARTAAL 1984	EERSTE KWARTAAL 1985	TWEEDE KWARTAAL 1985	DERDE KWARTAAL 1985
<b>SPOOR- EN TRAMWEGMATERIEEL</b>							
TRACTIEMATERIEEL, GESLEEPT MATERIEEL	1000 F TON	5688776 37688	1161982 8090	1552985 11344	1454474 9771	1397938 10491	918432 7962
DELEN EN ONDERDELEN VAN HET ROLLEND MA- TERIEEL	1000 F TON	1790664 15236	357715 3069	535848 4252	382511 3167	422171 3419	214173 1862
VAST MATERIEEL EN ELEMENTEN VOOR SPOOR- BOUWEN	1000 F TON	34331 734	9460 169	548 162	5747 128	9008 206	11374 78
HERSTELLINGEN EN ANDER MAAKWERK	1000 F	255957	33506	117598	63499	39183	42832
	1000 F TON	7769728 53658	1582663 11328	2206979 15596	1906231 13066	1868300 14116	1186811 9902
<b>MOTORVOERTUIGEN, RIJWIELEN EN AANVERWAN-</b>							
MOTORVOERTUIGEN VOOR HET GEMEENSCHAPPE- LIJK PERSONENVERVOER	1000 F TON STUK	2810527 7371 2962	498146 1446 664	676677 1754 755	1134232 2332 738	980357 1975 707	585278 1213 442
<b>PERSONENWAGENS :</b>							
- 1 TOT 1000 CC	1000 F TON STUK	2155864 9413 11563	0 0 0	0 0 0	217740 866 1247	215451 874 1298	316151 1172 1647
- VAN 1001 TOT 1500 CC	1000 F TON STUK	50512895 214174 258488	10958754 46745 56350	15694470 65089 79484	16691605 67412 83413	20093684 79961 99255	14223704 55891 69693
- MEER DAN 1500 CC	1000 F TON STUK	164355500 619520 616497	33527889 126823 129154	47622054 169625 169336	49949879 182564 182075	45379298 159322 158338	37589560 130591 130708
WEGTRACTOREN	1000 F TON STUK	327671 840 140	61016 162 27	134567 330 55	85142 216 36	82839 210 35	59283 150 25
<b>MOTORVOERTUIGEN VOOR HET GOEDERENVERVOER :</b>							
-MEER DAN 2 TON	1000 F TON STUK	21450246 99477 38811	4347661 20442 8200	6111061 27840 10358	6037927 27042 10426	5459440 23878 9120	5018099 21710 8982
MOTORVOERTUIGEN VOOR BIJZONDERE DOEELIN-	1000 F TON	521983 2890	128775 701	181121 1007	124073 803	141816 873	359647 1403
CHASSIS MET MOTOR, ONDERDELEN EN TOEBE- HOREN VOOR AUTO'S	1000 F TON	30286918 261871	6405731 56211	7857076 66889	9036625 73126	8344509 66055	7097018 61040
CAROSSERIEEN VOOR AUTO'S	1000 F TON	6303728 28348	1159378 5379	2035737 8103	2037704 8153	1898603 7679	1330229 5567
KIPWAGENS EN VRACHTAUTO'S MET VASTE BAK	1000 F TON	629627 6857	129180 1214	159611 1457	129687 1153	183149 1777	175030 1693
WOONWAGENS EN CARAVANS	1000 F TON	805176 4363	109081 584	223212 1312	194727 1034	223950 1110	64900 328

VERZENDINGEN VAN DE METAALVERWERKENDE NIJVERHEID  
 VESTIGINGEN WELKE 5 WERKLIEDEN OF MEER TEWERKSTELLEN (VERVOLG)

	EEN- HEDEN	JAAR 1984	DERDE KWARTAAL 1984	VIERDE KWARTAAL 1984	EERSTE KWARTAAL 1985	TWEEDE KWARTAAL 1985	DERDE KWARTAAL 1985
AANHANGWAGENS	1000 F TON	228834 1512	31550 227	62209 357	56424 324	64716 348	69166 360
OPLEGGERS EN CONTAINERS	1000 F TON	5101408 54033	1127184 11965	1528644 15928	1454908 16534	1588960 15999	1276716 12224
BROMFIETSEN EN MOTO'S (ZIJSPANNEN INBE- GREPEN). RIJWIELEN, BAKFIETSEN EN DERGELIJKE ZONDER MOTOR	1000 F TON STUK	1661706 9807 231433	409616 2434 54372	373002 2332 44333	413662 2425 44971	708743 4257 74883	486355 2804 51474
FRAMES VOOR RIJWIELEN	1000 F TON	92532 420	18271 77	19948 88	22641 70	36824 160	23603 82
DELEN, ONDERDELEN EN TOEBEHOREN VOOR RIJWIELEN EN MOTORRIJWIELEN	1000 F TON	956628 7354	188043 1496	215358 1804	288471 2079	270286 2156	213246 1838
KINDERWAGENS ; HUN DELEN EN ONDERDELEN	1000 F TON	97312 547	22318 130	19607 119	22213 133	30007 174	20796 129
ANDERE RIJTUIGEN EN WAGENTJES (VOOR INVALIDEN, ZIEKEN, ENZ...)	1000 F TON	262624 973	63169 188	81797 269	70955 329	92462 363	58711 259
HERSTELLINGEN EN ANDER MAAKWERK	1000 F	4913831	922621	2707149	3473795	2587609	1633508
	1000 F TON	291319144 1320357	60108383 276224	85703300 364303	91440410 336595	88382703 387171	70601000 298454
<b>DRIJFKRACHTMACHINES, PNEUMATISCHE, HY- DRAULISCHE, KOEL- EN LUCHTTECHN. MAT.</b>							
DIESELMOTOREN EN EXPLOSIEMOTOREN (ANDE- RE DAN VOOR AUTOVOERTUIGEN EN RIJWIE-	1000 F TON	8463413 22548	1592701 3707	1936743 6110	2699378 6604	2337114 5632	1421235 2969
ANDERE MOTOREN, TURBINES EN KRACHTMACHI- NES	1000 F TON	508329 1179	123257 380	217311 336	35153 83	115608 165	87503 164
LUCHTPOMPEN EN VACUUMPOMPEN, ALLERHANDE ZUIGERSCOMPRESSOREN, PNEUMATISCHE WERK- TUIGEN	1000 F TON	11966913 32206	2417690 7124	3197265 8385	3353074 8604	3446680 8056	2670316 7355
<b>VLOEISTOPOMPEN :</b>							
-HANDPOMPEN	1000 F TON	10668 18	1501 7	778 4	9827 49	8856 47	1780 8
-VOLUMETRISCHE ZUIGERSPOMPEN	1000 F TON	186087 1138	38739 265	60204 303	43311 288	47265 274	38490 297
-CENTRIFUGAALPOMPEN	1000 F TON	1084031 5090	263345 1326	404620 1911	241800 1108	278326 1076	269571 1374
-ANDERE	1000 F TON	221059 1146	50438 261	59651 294	62358 329	66824 343	54355 286
-DELEN EN ONDERDELEN	1000 F TON	1016158 4591	214518 959	305386 1384	247330 1289	243427 1044	222394 970
OLEOHYDRAULISCHE EN PNEUMATISCHE TRANS- MISSIEORGANEN	1000 F TON	396674 273	92077 58	121867 82	82654 59	106603 79	71274 44
NIJVERHEIDSKOELMATERIEEL	1000 F TON	2661416 14489	651796 3544	722315 3882	629613 3156	1240981 8487	925691 6317
KOELMATERIEEL VOOR DE HANDEL EN MELKAF- KOELERS	1000 F TON	2149569 16102	457644 3452	510219 4036	559567 4688	608777 4879	582927 5046



VERZENDINGEN VAN DE METAALVERWERKENDE NIJVERHEID  
 VESTIGINGEN WELKE 5 WERKLIEDEN OF MEER TEWERKSTELLEN (VERVOLG)

	EEN- HEDEN	JAAR 1984	DERDE KWARTAAL 1984	VIERDE KWARTAAL 1984	EERSTE KWARTAAL 1985	TWEEDE KWARTAAL 1985	DERDE KWARTAAL 1985
EENBLOK-AGGREGATEN EN INRICHTINGEN VOOR KLIMAATREGELING	1000 F TON	2865537 23034	658201 4301	829793 6897	737812 7754	836446 5624	693902 5549
VENTILATOREN EN INDUSTRIELE VENTILATIE-INRICHTINGEN	1000 F TON	1061747 7095	204991 1454	326657 2109	294011 1942	312508 2168	272716 1717
WARME LUCHTGENERATOREN	1000 F TON	582077 3833	100840 714	221401 1405	104691 711	130611 858	155476 810
AEROTHERMEN EN ANDER MATERIEEL VOOR VERWARMING MET WARME LUCHT	1000 F TON	386257 4435	57777 636	81753 1150	57788 788	78959 850	78854 809
TOESTELLEN EN INSTALLATIES VOOR HET FILTEREN, ZUIVEREN, ONTSTOFFEN; DROOG-INSTALLATIES	1000 F TON	683954 4016	178390 995	195570 1177	173389 934	176930 796	167887 868
HERSTELLINGEN EN ANDER MAAKWERK	1000 F	1925570	506510	588620	428094	674631	611706
	<b>1000 F TON</b>	<b>38189459 141193</b>	<b>7810415 29183</b>	<b>9780153 39465</b>	<b>9759850 38386</b>	<b>10710546 40378</b>	<b>8326077 34583</b>
<b>WERKTUIGMACHINES EN AANVERWANTE NIJVER- GEREEDSCHAPPEN VOOR METAALBEWERKING :</b>							
-VERSAPANENDE EN SLIJPENDE WERKTUIGEN (MET INBEGRIJF VAN HANDMACHINES)	1000 F TON	1717493 3494	360241 522	467741 671	481714 745	612352 913	711202 1338
-NIET VERSAPANENDE EN BIJZONDERE WERKTUIGMACHINES	1000 F TON	3533273 14196	725227 3127	1360260 4952	767798 3592	1074032 5127	904946 3974
GEREEDSCHAPSWERKTUIGEN VOOR HET BEWERKEN VAN HOUT EBONITET, KURK, BEEN	1000 F TON	945909 1052	189146 209	262808 220	279730 291	343536 993	167807 356
GEREEDSCHAPPEN EN TOEBEHOREN VOOR GEREEDSCHAPSWERKTUIGEN, MET DIAMANT BEZET	1000 F TON	7939798 16291	1760025 3639	2157216 4569	2168546 4950	2237385 4536	1919187 3980
HERSTELLINGEN EN ANDER MAAKWERK	1000 F	821929	185963	223985	209758	286448	256134
	<b>1000 F TON</b>	<b>14958402 35033</b>	<b>3220802 7487</b>	<b>4472010 10412</b>	<b>3907548 9578</b>	<b>4553753 11569</b>	<b>3959278 9648</b>
<b>TEXTIELMATERIEEL</b>							
MACHINES EN TOESTELLEN VOOR BEREIDEN, KAARDEN, SPINNEN, TWIJNEN EN OPSPOELEN, ENZ...	1000 F TON	2148262 9029	263456 1051	827830 3679	575792 2483	622766 2722	386993 1646
MACHINES EN TOESTELLEN VOOR HET WEVEN, BREIEN, BORDUREN, MAAIEN, ENZ...	1000 F TON	3989006 15391	738810 2984	1341043 5191	1133012 3993	1249600 4801	990303 3873
MACHINES VOOR HET BLEKEN, VERVEN, APPRETEREN EN AFWERKEN	1000 F TON	33693 57	3893 4	13857 18	13873 15	24424 33	35509 52
DELEN, ONDERDELEN EN ANDERE TOEBEHOREN VOOR TEXTIELMACHINES	1000 F TON	3121144 6015	680797 1264	903196 1445	886189 2041	815503 1593	705315 1350
KAARDBESLAG	1000 F TON	416219 1909	88218 430	106310 484	125183 550	101651 500	113945 521
MACHINES VOOR NIJVERHEIDSWASSERIJEN EN VOOR DROOGKUIS	1000 F TON	940919 4887	213974 1120	260727 1473	306380 1685	269740 1532	245832 1192
HERSTELLINGEN EN ANDER MAAKWERK	1000 F	364662	80861	124700	155867	141167	142197
	<b>1000 F TON</b>	<b>11013905 37288</b>	<b>2070009 8853</b>	<b>3577663 12290</b>	<b>3198296 10767</b>	<b>3224851 11181</b>	<b>2820094 8634</b>

VERZENDINGEN VAN DE METAALVERWERKENDE NIJVERHEID  
 VESTIGINGEN WELKE 5 WERKLIEDEN OF MEER TEWERKSTELLEN (VERVOLG)

	EEN- HEDEN	JAAR 1984	DERDE KWARTAAL 1984	VIERDE KWARTAAL 1984	EERSTE KWARTAAL 1985	TWEEDE KWARTAAL 1985	DERDE KWARTAAL 1985
<b>DIVERSE MECHANIEKCONSTRUCTIES</b>							
TANDWIELKASTEN EN DERGELIJKE VOOR HET REGELLEN VAN DE SNELHEID	1000 F TON	5025578 16291	1099378 3569	1447812 4587	1589989 4875	1497558 4675	1356889 4474
ANDER RADERWERK EN TRANSMISSIE-ONDER- DELEN; HUN TOEBEHOREN	1000 F TON	1968540 14187	478425 3030	582988 4249	464233 3614	546167 3955	407294 1923
<b>NIJVERHEIDS- EN SPECIAAL KRAANWERK:</b>							
-UIT STAAL	1000 F TON	572828 1643	126320 335	176809 558	183176 472	186112 458	173159 447
-UIT GIETIJZER	1000 F TON	50737 308	7493 36	18427 116	23790 153	14548 93	21267 135
-UIT NON-FERROMETALEN	1000 F TON	51002 200	10195 41	13443 51	14458 56	13392 57	6764 28
KRAANWERK VOOR HET BOUWBEDRIJF	1000 F TON	700361 2246	154599 498	176661 530	197758 641	212161 712	135491 404
VERBINDINGSTUKKEN EN DERGELIJKE	1000 F TON	844592 5345	187357 989	211476 1439	197746 1206	252052 1472	205367 1624
ALGEMENE MECHANIEK EN DECOLTEERWERK	1000 F TON	8007458 46228	1846172 10279	2145236 11093	2149692 12802	2402917 12959	2226927 12459
BRANDBESTRIJDINGSMATERIAAL	1000 F TON	847722 7721	176179 1639	248806 2250	215210 2042	210328 2003	187907 1665
HERSTELLINGEN EN ANDER MAAKWERK	1000 F	4090395	738412	1156584	1003119	1405023	1546910
	1000 F TON	22159211 94169	4824530 20416	8178022 24873	8039171 25861	8740258 28384	8267975 23159
<b>HEF-, TRANSPORT-, WEEG- EN BOUWVERVEN- MATERIEEL</b>							
LIEREN, KAAPSTANDERS, TAKELS, DOMME KRACHTEN, EN VIJZELS	1000 F TON	572838 2283	123469 496	167065 629	157413 642	238503 1544	187572 1231
KRANEN ROLLENDE BRUGGEN PORTIEKLOOP- KRANEN EN DERGELIJKE	1000 F TON	941154 7728	238247 2399	289462 2651	210561 2254	303116 2772	285133 2553
BEWEEGBARE KRANEN	1000 F TON	80785 1183	21503 300	22480 363	23884 399	188900 939	54199 676
LIFTEN ROLTRAPPEN EN DERGELIJKE (BOUW- WERVENMATERIAAL NIET INBEGREPEN)	1000 F TON	2318324 13692	484616 2689	959608 4614	569258 2770	736125 3564	640724 3740
TRANSPORTWAGENS	1000 F TON	2471385 16414	556945 3887	744034 4541	579157 4214	758220 4864	707697 4634
BALANSEN, WEEGBRUGGEN EN ANDERE WEEG- TOESTELLEN EN -INSTRUMENTEN	1000 F TON	379820 2227	90494 645	105949 663	98378 468	96372 591	88329 572
MATERIEEL VOOR DE BURGERLIJKE BOUWKUNDE	1000 F TON	22607573 125695	5481440 30687	5811483 31296	5165177 28263	7074165 37188	6540720 32785
HERSTELLINGEN EN ANDER MAAKWERK	1000 F	3465411	702583	955646	1253576	956954	881349
	1000 F TON	32837290 189222	7699297 41103	9055727 44757	8057404 39010	10352355 51462	9385723 46191
<b>BIJZONDERE UITRUSTINGEN EN VOLLEDIGE NIJVERHEIDSINSTALLATIES :</b>							
- VOOR MIJNBOW EN AANVERWANTE BEDRIJVEN	1000 F TON	1401314 10861	215460 1457	197984 1813	372574 3162	324048 2893	303411 2511

VERZENDINGEN VAN DE METAALVERWERKENDE NIJVERHEID  
 VESTIGINGEN WELKE 5 WERKLIEDEN OF MEER TEWERKSTELLEN (VERVOLG)

	EEN- HEDEN	JAAR 1984	DERDE KWARTAAL 1984	VIERDE KWARTAAL 1984	EERSTE KWARTAAL 1985	TWEDE KWARTAAL 1985	DERDE KWARTAAL 1985
- VOOR DE VOEDINGSNIJVERHEID	1000 F TON	1756146 15605	392347 3672	486723 4267	429761 3704	489083 4000	462165 3313
- VOOR DE BROOD- EN BANKET-, VLEESWAREN- FABR. EN SLAGERIJ, DRANKHUIZEN EN GROTE KEUKENS	1000 F TON	1370741 5096	287560 1022	341631 1272	339476 1131	442380 1517	406147 1401
- VOOR CHEMISCHE NIJVERHEID	1000 F TON	2015922 9652	577106 2741	529513 2403	516427 2301	670956 2629	576444 2590
- VOOR WATER- EN SLIBBEHANDELING EN VOOR VUILNISVERWERKING	1000 F TON	745781 3118	185108 783	212658 818	178949 801	201299 847	224898 789
- VOOR HET CONDITIONEREN, VERPAKKEN EN DE AUTOMATISCHE DISTRIBUTIE	1000 F TON	2332956 4512	619128 1305	532997 1059	583445 864	696467 982	471166 547
- VOOR DE FABRICATIE EN DE BEWERKING VAN GLAS EN GLASWERKEN	1000 F TON	599031 1837	81585 330	135255 597	148983 479	100712 512	171481 262
- VOOR DE PAPIER- EN KARTONINDUSTRIE, DRUKKERIJ EN GRAFISCHE KUNSTNIJVERHEDEN	1000 F TON	1040497 1672	246800 396	302796 453	292837 427	286136 430	302357 334
- VOOR RUBBER- EN PLASTIEKNIJVERHEID	1000 F TON	509218 599	112839 120	127324 101	138656 167	143231 225	138609 191
- VOOR DE STAALNIJVERHEID EN DE GIETERIJEN	1000 F TON	1463208 3908	345184 1032	310403 1117	257025 869	190219 927	309921 792
- VOOR DE NIJVERHEID DER NIET METAALHOU- DENDE MINERALEN (1)	1000 F TON	1797665 7294	238014 1330	458995 2167	276276 2383	406167 3939	220399 1941
- VOOR DE NIET NADER BEPAALDE INDUS- TRIEEN (2)	1000 F TON	2635715 15655	375541 2694	927589 4475	624489 4931	772954 5146	388174 1717
HERSTELLINGEN EN ANDER MAAKWERK	1000 F	2316502	627999	573090	593198	1017761	925760
	1000 F TON	19984696 79809	4304871 16882	5136958 20542	4752096 21219	5741413 24047	4900932 16388
<b>TRACTOREN EN MACHINES VOOR DE LANDBOUW</b>							
TRACTOREN, MATERIEEL VOOR BODEMBEWER- KING, ZAAIEN, PLANTEN, BEMESTING EN BESCHERMING VAN CULTUREN	1000 F TON	11297151 62060	2540396 14163	2691310 14532	2898398 15162	3337134 18112	2300404 11873
OOGST- EN DORSMATERIEEL, MATERIEEL VOOR HET SELECTEREN EN CONDITION. NA HET OOGSTEN, EN DIVERSE	1000 F TON	12633719 78312	2863352 18186	2952406 18857	3664176 19426	4431882 24420	2936303 17626
HERSTELLINGEN EN ANDER MAAKWERK	1000 F	385146	90805	119597	84750	104749	110440
	1000 F TON	24316016 140372	5494553 32349	5763313 33389	6647324 34588	7873765 42532	5347147 29499
<b>NIET ELEKTRISCHE MEETTOESTELLEN; LABORA- TORIUM- EN GELIJKAARDIGE TOESTELLEN</b>							
GAS- EN WATERMETERS EN ANDERE MEET- TOESTELLEN	1000 F TON	2151757 9456	490924 2146	562683 2307	662506 2643	731358 2949	520381 2113
SCHRIJFMACHINES, KANTOORMACH. STATISTIEKMACH. BOEKHOUDMACH., ENZ... ANDERE TOESTELLEN EN DIVERSE	1000 F TON	5436948 2319	1589521 598	1295075 523	1548111 361	1451579 456	1175537 322
HERSTELLINGEN EN ANDER MAAKWERK	1000 F	248719	57858	74895	52606	70810	58426
	1000 F TON	7837424 11775	2138303 2744	1932653 2830	2263223 3004	2253747 3405	1754344 2435

(1) STEENBAKKERIJEN, KERAMISCHE NIJVERHEID, STEEN- EN MARMERBEWERKING

VERZENDINGEN VAN DE METAALVERWERKENDE NIJVERHEID  
 VESTIGINGEN WELKE 5 WERKLIEDEN OF MEER TEWERKSTELLEN (VERVOLG)

	EEN- HEDEN	JAAR 1984	DERDE KWARTAAL 1984	VIERDE KWARTAAL 1984	EERSTE KWARTAAL 1985	TWEEDE KWARTAAL 1985	DERDE KWARTAAL 1985
<b>WAPENS EN MUNITIE</b>							
JACHTWAPENS, WAPENS VOOR DE SCHIETBAAN, ALARMWAPENS EN DERGELIJKE, INBEGREPEN HET MAAKWERK EN DE HERSTELLINGEN	1000 F TON	17692092 56945	3927856 16369	5269577 14741	4212182 8437	4249853 5577	2242508 6014
	<b>1000 F TON</b>	<b>17692092 56945</b>	<b>3927856 16369</b>	<b>5269577 14741</b>	<b>4212182 8437</b>	<b>4249853 5577</b>	<b>2242508 6014</b>
<b>VLIEGTUIGBOUW</b>							
VLIEGTUIGEN EN ANDERE VLIEGTOESTELLEN MET INBEGRIJF VAN MAAKWERK EN VAN HER- STELLINGEN	1000 F	10857787	1689624	3868018	3731265	4576288	2472291
	<b>1000 F</b>	<b>10857787</b>	<b>1689624</b>	<b>3868018</b>	<b>3731265</b>	<b>4576288</b>	<b>2472291</b>
<b>ELEKTRISCHE UITRUSTINGSGOEDEREN</b>							
ROTERENDE ELEKTRISCHE MACHINES	1000 F TON	3079666 6069	679466 1199	977475 1530	964789 1635	753548 1320	714496 1266
INDUSTRIELE TRANSFORMATOREN	1000 F TON	3615121 28485	915490 5941	1037360 7037	746465 5737	1183186 10475	785945 5717
STATISCHE OMZETTERS, CONDENSATOREN VOOR DE NIJVERHEID - ELECTROMAGNETEN	1000 F TON	1752992 3794	405274 886	522727 1090	472299 965	385342 831	308342 655
<b>ELEKTRISCHE APPARATUUR VOOR DE NIJVER.</b>							
- HOOGSPANNINGSAPPARATUUR	1000 F TON	1475923 6000	209557 296	263205 335	300906 411	303954 405	264923 344
- LAAGSPANNINGSAPP. (RELAIS INBEGREPEN)	1000 F TON	4047366 20192	840342 4169	1223612 5282	1209975 5715	1115655 5352	975030 4373
HET GEHEEL VAN GEPREFABICEERDE HOOG- EN LAAGSPANNINGEN	1000 F TON	1813231 4438	439136 976	511520 1225	376588 811	361387 658	377044 708
BESTURINGSTOESTELLEN, POTENTIOMETERS EN REOSTATEN	1000 F TON	1139202 1068	227081 210	337497 235	401083 326	343889 435	344145 344
OVENS VOOR DE NIJVERHEID EN DE LABORA- TOIRES	1000 F TON	2489438 21561	522734 4357	703647 5703	592164 5030	650349 5486	582336 4801
ELEKTRISCHE LASMACHINES EN SNIJTOESTEL- LEN	1000 F TON	174910 237	32964 51	43535 67	37103 54	58445 86	27787 41
ELEKTRODEN EN ANDERE TOEVOEGMETALEN	1000 F TON	960477 7845	222242 1797	264348 2116	307018 2433	286590 2077	273294 1975
ISOLATOREN EN ISOLEERSTOFFEN	1000 F TON	789962 1609	158835 347	210164 427	229083 494	234126 451	194806 417
ELEKTRISCHE DRADEN EN KABELSBUIZEN VOOR BINNENLEIDING	1000 F TON	13888776 118849	3063683 26357	3571094 28562	3508048 28451	4066057 32038	2886633 23991
MATERIEEL VOOR INDUSTRIELE EN OPENBARE VERLICHTING	1000 F TON	2898234 15517	660991 3441	813908 4210	720035 3524	823040 3820	606144 2618
ANDER ELEKTRISCH UITRUSTINGSMATERIEEL	1000 F TON	2149386 6985	513315 1630	603552 1803	661064 1925	652219 1702	513720 1170
HERSTELLINGEN EN ANDER MAAKWERK	1000 F	6749244	1508904	1966844	1509435	1722385	1641664
	<b>1000 F TON</b>	<b>47023928 242649</b>	<b>10400014 51657</b>	<b>13050488 58622</b>	<b>12038055 57511</b>	<b>12940172 65136</b>	<b>10498309 48420</b>

VERZENDINGEN VAN DE METAALVERWERKENDE NIJVERHEID  
 VESTIGINGEN WELKE 5 WERKLIEDEN OF MEER TEWERKSTELLEN (VERVOLG)

	EEN- HEDEN	JAAR 1984	DERDE KWARTAAL 1984	VIERDE KWARTAAL 1984	EERSTE KWARTAAL 1985	TWEEDE KWARTAAL 1985	DERDE KWARTAAL 1985
<b>TELECOMMUNICATIES, PROFESSIONELE ELEK- TRONIKA, AUTOMATIE</b>							
TELECOMMUNICATIE-TOESTELLEN EN -INSTAL- LATIES VOOR TELEFONIE EN TELEGRAFIE	1000 F TON	26869651 8060	5729917 1928	8302625 2216	6399259 1450	8219084 2721	6067647 1648
ZEND- EN TRANSMISSIE-TOESTELLEN EN -INSTALLATIES VOOR TELECOMMUNICATIES	1000 F TON	2827241 429	444016 109	788071 101	677129 275	843630 245	791036 404
ELEKTRISCHE TOESTELLEN VOOR AUDITIEVE EN VISUELE SIGNALISATIE	1000 F TON	2990653 3721	451159 276	690947 380	533494 301	609350 115	381919 184
INFORMATIEVERWERKING EN NIJVERHEIDS- -	1000 F TON	9337257 2245	2266383 427	2809983 356	2530286 336	2742352 819	2275498 893
ELEKTRONISCHE HEELKUNDIGE TOESTELLEN EN ANDERE MEDISCHE STRALINGSAPPARATUUR	1000 F TON	1638636 709	344407 151	406417 256	446547 234	425375 213	405111 161
ACTIEVE EN PASSIEVE BESTANDELEN	1000 F TON	6673011 5	1520028 2	1772084 0	1875581 3	1883867 14	1887658 520
PROFESSIONELE ELEKTRONICA	1000 F TON	2489989 590	479043 77	815816 139	791966 197	586460 268	419290 4847
HERSTELLINGEN EN ANDER MAAKWERK	1000 F	6343871	1204998	1779982	1385452	1574127	1170246
	<b>1000 F TON</b>	<b>59170309 15759</b>	<b>12439951 2970</b>	<b>17365925 3448</b>	<b>14639714 2798</b>	<b>16884245 4395</b>	<b>13398405 8657</b>
<b>ELEKTRONISCHE VERBRUIKSGOEDEREN - ELEK- TRONICA VOOR HET GROTE PUBLIEK</b>							
KLEIN INSTALLATIEMATERIEEL	1000 F TON	4158517 40426	554000 6691	752818 9479	810979 9923	840914 10192	684572 8689
HUISHOUDELIJKE TOESTELLEN MET INGEBOUWDE MOTOR	1000 F TON	272351 999	55803 205	71086 315	64070 253	73756 306	81063 322
HUISHOUDELIJKE WASMACHINES	1000 F TON STUK	527908 1683 158299	122024 393 36991	182468 571 57653	79185 263 21409	82591 250 22960	90709 305 29241
ELEKTROTERMISCHE TOESTELLEN VOOR HUIS-	1000 F TON	2560718 11787	542621 2504	834301 3882	536089 2295	657123 3570	573460 2616
TELEVISIE -ONTVANGSTOESTELLEN, (DRAAG- BARE, HUISHOUDELIJKE "WIT EN ZWART" EN	1000 F TON STUK	11285127 25915 798543	2104435 4359 157290	2595069 5329 191871	3561371 6717 246712	2899871 5264 193450	2147684 4193 154109
ALLERHANDE RADIO-ONTVANGSTOESTELLEN, ELEKTROFONEN, OPNAMEMATERIEEL, PICK- UPS EN PLATENDRAAIERS (1)	1000 F TON STUK	12336279 13876 975560	2662798 3317 236274	3705962 3590 331053	2972029 4333 238121	3347728 3394 211908	3183926 3375 228354
LUCHTERS EN ONDERDELEN	1000 F TON	2336117 9791	500451 2041	646509 2686	605401 2392	631789 2714	535845 2124
ANDERE ARTIKELEN VOOR BINNENVERLICHTING	1000 F TON	6230186 5214	1196054 1477	1788688 1445	1720938 1502	1595473 1345	1384595 1000
BATTERIJEN EN ACCUMULATOREN	1000 F TON	8501917 64808	1800582 13793	2540169 19147	2506958 18601	2274539 15659	1863516 13339
ANDERE N.A.B. MATERIEEL	1000 F TON	813991 178	122821 24	185500 88	201735 32	193811 132	147647 0
HERSTELLINGEN EN ANDER MAAKWERK	1000 F	358480	74768	96055	86209	78738	74797
	<b>1000 F TON</b>	<b>49381591 174677</b>	<b>9738357 34804</b>	<b>13398625 46532</b>	<b>13144984 46311</b>	<b>12876333 42826</b>	<b>10767814 35963</b>
ALGEMEEN TOTAAL :	1000 F TON	850908295 6117181	180418360 1342282	239516678 1571648	235465995 1634185	252421268 1681779	200622145 1418241

(1) DE ELEKTROFONEN, OPNAMEMATERIEEL, PICK-UPS EN PLATENDRAAIERS ZIJN NIET IN DE STUKS INBEGREPEN

## NETTO-PRODUKTIE VAN ELEKTRICITEIT (IN MILJOEN KWH) (1)

	PER KATEGORIE VAN DE PRODUCENTEN			NAAR DE AARD VAN DE BRANDSTOFFEN					TOTAAL			
	MET HET OOG OP OPENBARE BEDELING		INDUSTRIELE ZELFVOORTBRENGERS	THERMISCHE CENTRALES			HYDRAULISCHE CENTRALES	KERNCENTRALES	PRODUKTIE	INVOER	UITVOER	TOTAAL DOOR DE NETTEN OVERGENOMEN ENERGIE EN VERLIEZEN
				VASTE BRANDSTOFFEN	VLOEIBARE BRANDSTOFFEN	GAS						
	OPENB. ONDERNEMING.	PRIV. ONDERNEMING.										
1979	145	3680	312	993	1251	857.4	48	901.2	4137	581.4	663.7	4035
1980	146	3811	1018	1018	1432	717.2	74	964.8	4251	523.7	743.3	4032
1981	116	3628	271	1140	1101	647.8	89	1018.3	4015	475.3	438.7	4032
1982	96	3660	240	1305	972	384.2	86	1229.3	3998	402.2	380.6	4038
1983	107	3838	214	1147	529	487.8	97	1901.4	4159	340.3	363.3	4136
1984	96	3996	229	1237	342	432.9	109	2198.8	4321	371.1	345.3	4347
<b>1983</b>												
NOVEMBER	89	4280	261	1345	730	572.8	79	1879.5	4630	354.8	481.7	4503
DECEMBER	91	4174	258	1350	546	568.4	104	1932.8	4521	497.3	354.0	4665
<b>1984</b>												
JANUARI	110	4487	227	1309	387	436.3	129	2559.1	4823	426.4	414.2	4835
FEBRUARI	108	4177	232	1298	451	451.0	109	2182.9	4517	449.0	332.3	4633
MAART	124	4015	243	1475	472	489.5	106	1815.0	4381	550.6	218.8	4713
APRIL	97	3869	221	1081	268	424.7	113	2279.0	4188	355.6	365.0	4178
MEI	72	3895	231	1303	433	464.9	91	1882.0	4197	358.1	271.7	4284
JUNI	87	3735	220	841	205	435.5	106	2434.9	4041	275.1	343.3	3973
JULI	72	3435	173	751	116	358.5	111	2331.1	3680	304.0	424.1	3560
AUGUSTUS	63	3649	185	1260	302	403.6	85	1835.9	3897	292.1	374.0	3822
SEPTEMBER	79	3859	206	1536	440	433.2	93	1813.1	4144	377.3	332.8	4188
OKTOBER	117	4294	263	1372	411	402.5	129	2338.2	4673	301.4	333.3	4641
NOVEMBER	117	4277	280	1290	358	447.0	107	2454.5	4674	328.2	411.2	4591
DECEMBER	106	4260	269	1322	282	449.8	125	2433.3	4635	428.7	322.5	4741
<b>1985</b>												
JANUARI	126	4854	244	1543	706	512.7	95	2343.9	5224	432.7	397.4	5259
FEBRUARI	110	3988	225	1371	652	574.3	77	1825.4	4322	490.6	153.8	4659
MAART	103	4203	239	1533	347	631.4	91	1918.8	4545	508.1	182.9	4870
APRIL	105	3729	218	1228	236	402.2	122	2036.7	4050	512.1	163.3	4399
MEI	102	3982	228	964	208	372.9	132	2812.8	4313	415.9	426.3	4302
JUNI	104	3946	210	908	244	358.0	121	2813.4	4260	212.3	358.6	4118
JULI	78	3596	171	882	158	314.5	112	2385.5	3844	408.0	555.8	3698
AUGUSTUS	106	3822	187	547	129	291.2	108	3019.3	4115	455.5	805.7	3965
SEPTEMBER	118	4033	206	586	158	343.2	108	3130.3	4357	443.5	589.6	4211
OKTOBER	129	4577	267	526	241	337.1	117	3717.0	4972	481.6	705.8	4748
NOVEMBER	123	4727	263	819	206	284.9	113	3654.2	5113	529.5	685.4	4957
DECEMBER	141	4653	278	778	178	288.6	140	3654.8	5070	607.4	720.5	4957
<b>1986</b>												
JANUARI	148	4933	233	1081	218	255.2	133	3593.2	5315	824.9	726.1	5214

## WATERDISTRIBUTIE

	OPGEVANGEN WATERVOLUME (1.000 M3)	WATERVOLUME DOOR DERDEN AFGESTAAN (1.000 M3)	TOTAAL (1.000 M3)	WATERVOLUME AAN ANDERE MAATSCHAP- PIJEN AFGESTAAN EN VERLIES (1.000 M3)	VOLUME BESCHIK- BAAR VOOR DE DISTRIBUTIE (1.000 M3)
1979	50969	10908	61876	15450	46426
1980	52053	10862	62915	15719	47196
1981	52192	10713	62904	15926	47228
1982	53850	10908	64758	16356	48402
1983	54148	11032	65180	16759	48421
1984	54835	10952	65787	16751	49036
<b>1983</b>					
NOVEMBER	52373	10939	63312	16352	46961
DECEMBER	54850	11848	66699	18261	48437
<b>1984</b>					
JANUARI	55089	11144	66233	16899	49334
FEBRUARI	51968	10652	62619	15791	46827
MAART	57041	11239	68281	17702	50579
APRIL	54525	10971	65495	16518	48977
MEI	54444	11101	65545	16466	49080
JUNI	54822	11059	65881	16613	49268
JULI	55275	11312	66587	17039	49548
AUGUSTUS	56669	11683	68352	17587	50764
SEPTEMBER	53998	10718	64717	16180	48537
OKTOBER	56564	10576	67141	17203	49938
NOVEMBER	55585	10458	66043	16604	49439
DECEMBER	52040	10511	62551	16409	46142
<b>1985</b>					
JANUARI	58800	12018	70818	18036	52782
FEBRUARI	55305	11352	66657	17011	49645
MAART	59555	11162	70717	18473	52244
APRIL	55717	11707	67424	17453	49971
MEI	58707	11818	70523	18020	52503
JUNI	56133	11422	67555	17030	50525
JULI	58344	11389	69733	18229	51504
AUGUSTUS	55938	12258	68196	17783	50412
SEPTEMBER	56996	20357	77353	18859	60494
OKTOBER	56103	11987	68090	17499	50591

(1) BRON : ADMINISTRATIE VOOR ENERGIE, BEDRIJFSFEDERATIE DER VOORTBRENGERS EN VERDELERS VAN ELEKTRICITEIT IN BELGIE.

## III. TEWERKSTELLING

A. PERSONEEL, GETELD IN DE INRICHTINGEN WELKE AAN EEN MAANDELIJKE STATISTIEK VAN DE INDUSTRIELE BEDRIJFGEHEID ONDERWORPEN ZIJN (1)

	EEN- HEDEN	JAAR	JUNI	JULI	AUGUSTUS	SEPTEMBER	OKTOBER
		1984	1985	1985	1985	1985	1985
<b>BODEMINDUSTRIE</b>							
STEENKOOLEMJNEN : AANWEZIG (2)	BED.	701	660	660	657	657	653
	WERKM.	14606	13025	11374	11653	13527	-
	100 U.	2657	2594	2060	2334	2808	-
<b>STEENKOOLEMJNEN : INGESCHREVEN (3)</b>							
-A) BELGEN	BED.	-	-	-	-	-	-
	WERKM.	11348	11153	11220	11198	11156	-
	100 U.	-	-	-	-	-	-
-B) VREEMOELINGEN	BED.	-	-	-	-	-	-
	WERKM.	6325	6128	6111	6077	6018	-
	100 U.	-	-	-	-	-	-
GROEVEN	BED.	534	491	491	496	492	488
	WERKM.	2418	2159	2147	2183	2196	2150
	100 U.	2801	2773	1298	2671	3204	3208
KALK, KALKSTEEN EN KALKDERIVATEN	BED.	652	656	658	658	669	676
	WERKM.	2549	2559	2540	2557	2544	2560
	100 U.	3232	3367	2880	3115	3101	3650
<b>VOEDINGSNIJVERHEID</b>							
JAM	BED.	148	129	146	136	131	-
	WERKM.	481	382	572	353	411	-
	100 U.	607	420	860	432	499	-
MARGARINE	BED.	615	572	580	582	555	548
	WERKM.	512	496	489	479	476	463
	100 U.	681	613	537	751	635	656
PLANTAARDIGE EN DIERLIJKE OLIEN	BED.	496	517	545	539	517	518
	WERKM.	778	773	802	772	780	780
	100 U.	995	1004	816	1023	1090	1122
SAMENGESTELDE VOEDERS VOOR DIEREN	BED.	1366	1241	1241	1239	1245	-
	WERKM.	2928	2751	2758	2735	2727	-
	100 U.	4244	4507	3678	3576	3766	-
ANDERE VOEDINGSINDUSTRIEEN (4)	BED.	5363	5493	5478	5492	5532	5508
	WERKM.	18966	18686	19238	19530	19915	20482
	100 U.	24762	23525	18200	23540	26320	28858
TABAKSNIJVERHEID	BED.	1479	1485	1488	1470	1480	1470
	WERKM.	4284	4287	4289	4316	4209	4304
	100 U.	5223	5430	3639	4984	5420	5808

- (1) DE EENHEDEN HEBBEN BETREKKING RESPECTIEVELIJK OP HET AANTAL BEDIENDEN EN WERKLIEDEN DAT VOORKOMT OP DE BETAAL STATEN WAARIN DE 150E DER MAAND BEGREPEN IS EN OP HET AANTAL UREN WERKLIEDEN (X100)
- (2) HET BETREFT HET GEMIDDELD AANTAL AANWEZIGE WERKLIEDEN PER GEWERKTE POSTEN
- (3) WERKLIEDEN INGESCHREVEN OP HET EINDE VAN HET JAAR OF VAN DE MAAND
- (4) MET UITSLUITING VAN, IN HET BIJZONDER, VAN HET SLACHTEN VAN VEE, VAN DE ZUIVELFABRIEKEN, BOTERFABRIEKEN EN KAASFABRIEKEN, VAN DE MAALDERIEN, VAN DE BAKKERIEN EN BANKETBAKKERIEN EN VAN DE SUIKERFABRIEKEN. HET PERSONEEL VAN DEZE AKTIVITEITEN IS OPGENOMEN IN TABEL B HIERNA.

## III. TEWERKSTELLING

## A. PERSONEEL GETELD IN DE INRICHTINGEN WELKE AAN EEN MAANDELIJKSE STATISTIEK VAN DE INDUSTRIELE BEDRIJFVIGHEID ONDERWORPEN ZIJN (1) (VERVOLG)

	EEN- HEDEN	JAAR 1984	JUNI 1985	JULI 1985	AUGUSTUS 1985	SEPTEMBER 1985	OKTOBER 1985
<b>TEXTIELNIJVERHEID</b>							
<b>1. SPINNERIJEN :</b>							
- KATOEN: FIJNSPINNERIJ (3)	BED. WERKM. 100 U.	345 3133 1381	344 3089 1419	338 3087 1063	338 3087 1063	340 3095 1319	344 3081 1423
- KAARDSPINNERIJ (3)	BED. WERKM. 100 U.	- - -	- - -	- - -	- - -	- - -	- - -
- COCONS (3)	BED. WERKM. 100 U.	- 32 1	- 32 1	- 33 -	- 31 1	- 31 1	- 31 1
- KAARDWOL	BED. WERKM. 100 U.	256 2448 3142	262 2532 3193	255 2456 1250	257 2468 2760	256 2503 3283	258 2520 3563
- KAMWOL	BED. WERKM. 100 U.	542 4246 4841	558 4256 5013	554 4222 2853	558 4227 4303	557 4240 5243	559 4200 5570
- VLAS EN HENNEP (3)	BED. WERKM. 100 U.	64 1209 69	67 1230 59	67 1212 42	66 1206 36	65 1224 58	64 1211 66
- JUTE	BED. WERKM. 100 U.	69 587 687	72 556 585	72 553 402	72 541 413	70 519 600	69 515 611
- HARDE VEZELS (SPINNERIJ EN TOUWSLAGE-)	BED. WERKM. 100 U.	59 483 599	60 481 430	57 495 498	59 476 411	58* 487* 643*	59* 489* 620*
2. WEVERIJ	BED. WERKM. 100 U.	3863 20866 25024	3870 20599 25560	3868 20253 17033	3866 20454 17010	3867* 20313* 26207*	3847* 20458* 28450*
3. BREIGOEDNIJVERHEID	BED. WERKM. 100 U.	739 7422 8096	702 7178 8778	709 7133 3770	698 7174 7535	704 7219 8961	698* 7138* 9250*
<b>4. ANDERE NIJVERHEIDSTAKKEN :</b>							
- WASSEN EN VERKOLEN VAN WOL	BED. WERKM. 100 U.	32 299 374	38 298 432	35 293 92	34 301 383	34 310 424	33 314 459
- KAMMEN VAN DE WOL	BED. WERKM. 100 U.	64 510 615	63 544 729	63 547 373	62 542 624	62 552 700	63 571 790
- NAAIGARENFABRIEK (2)	BED. WERKM. 100 U.	88 348 419	86 352 510	86 351 295	86 351 295	86 351 530	86 352 578
- WATTEN	BED. WERKM. 100 U.	56 239 334	38 197 304	39 198 260	39 198 132	39 194 321	39 198 339
- VILT	BED. WERKM. 100 U.	70 262 326	69 276 391	68 277 173	68 275 378	68 279 382	70 275 421
- BANDWEVERIJ	BED. WERKM. 100 U.	203 1014 1198	188 834 1048	189 840 538	191 846 790	197 875 1152	198 864 1244

- (1) DE EENHEDEN HEBBEN BETREKKING RESPECTIEVELIJK OP HET AANTAL BEDIENDEN EN WERKLIEDEN DAT VOORKOMT OP DE BETAAL STATEN WAARIN DE 15DE DER MAAND BEGREPEN IS EN OP HET AANTAL UREN WERKLIEDEN (X100)
- (2) DE CIJFERS VAN AUGUSTUS HEBBEN EVENEENS BETREKKING OP JULI.
- (3) VOOR DEZE BEDRIJFSTAKKEN BETREFT HET SPINDEL-UREN (IN HONDERDOUZZEND). VOOR DE FIJN- EN KAARDSPINRIJEN, HEB BEN DE CIJFERS VAN AUGUSTUS EVENEENS BETREKKING OP JULI



## III. TEWERKSTELLING

## A. PERSONEEL GETELD IN DE INRICHTINGEN WELKE AAN EEN MAANDELIJKSE STATISTIEK VAN DE INDUSTRIELE BEDRIJVIGHEID ONDERWORPEN ZIJN (1) (VERVOLG)

	EEN- HEDEN	JAAR	JUNI	JULI	AUGUSTUS	SEPTEMBER	OKTOBER
		1984	1985	1985	1985	1985	1985
<b>SCHOENEN, KLEDING EN CONFECTIE</b>							
SCHOENEN	BED.	143	140	140	142	140	140
	WERKM.	1686	1550	1546	1550	1550	1541
	100 U.	1900	1899	868	1704	1904	2091
PANTOFFELS	BED.	28	23	23	23	23	22
	WERKM.	282	265	262	266	266	251
	100 U.	365	336	161	332	357	372
HANDSCHOENEN, MAROKIJN EN LEDERWAREN N.E.G	BED.	161	153	150	152	150	-
	WERKM.	772	756	720	739	744	-
	100 U.	905	914	275	935	1001	-
KLEDING EN CONFECTIENIJVERHEID (2)	BED.	3349	3097	3082	3083*	3116*	3097*
	WERKM.	28298	26973	26802	27356*	27216*	27484*
	100 U.	31677	32878	17138	29484*	35848*	35949*
<b>HOUT, PAPIER</b>							
HOUTZAGERIJ, ENZ...	BED.	331	309	305	306	302	297
	WERKM.	2021	1939	1920	1927	1942	1932
	100 U.	2653	2874	1326	2387	2650	2919
HOUT EN AANVERWANTE BEDRIJFSTAKKEN (2)	BED.	3540	3358	3332	3347	3372*	3358*
	WERKM.	23034	21996	21813	21872	21926*	21917*
	100 U.	28520	29394	14577	23684	30041*	32858*
MEUBELEN	BED.	1675	1535	1529	1539	1548*	1539*
	WERKM.	11530	10724	10738	10680	10664*	10650*
	100 U.	14353	14474	6420	11955	14588*	15941*
ZETELS	BED.	592	579	570	570	577*	573*
	WERKM.	3859	3717	3645	3653	3708*	3688*
	100 U.	4522	4680	2024	3500	4888*	5366*
SCHRIJNWERKERIJ	BED.	490	504	494	500	505*	509*
	WERKM.	3034	3044	3030	3061	3085*	3118*
	100 U.	3686	4214	2245	3503	4345*	4827*
VAATWERK	BED.	151	127	131	129	133*	132*
	WERKM.	873	855	854	801	831*	825*
	100 U.	1106	1034	609	780	1154*	1241*
KISTEN- EN TONNENNIJVERHEID	BED.	114	118	117	117	118*	114*
	WERKM.	651	649	638	643	633*	635*
	100 U.	786	795	587	676	793*	873*
GEPLAKT HOUT, BLOKPLATEN OF LAMELLEN- PLATEN, GEPERSTE PANELEN	BED.	351	336	339	339	335*	335*
	WERKM.	2212	2181	2184	2189	2180*	2173*
	100 U.	2962	3101	2186	2305	3137*	3376*
ANDERE ACTIVITEITEN	BED.	167	159	152	153	156*	156*
	WERKM.	875	826	724	845	825*	828*
	100 U.	1105	1096	506	966	1136*	1233*
PAPIER (PRODUKTIE)	BED.	1590	1612	1620	1606	1610	1610
	WERKM.	5111	5204	5237	5182	5155	5151
	100 U.	7161	7376	6067	7025	7390	7773
PAPIER (VERWERKING)	BED.	2370	2346	2314	2322	2333	2359*
	WERKM.	7965	8093	8051	8039	8080	8126*
	100 U.	10429	11225	6410	9703	11082	11691*

(1) DE EENHEDEN HEBBEN BETREKKING RESPECTIEVELIJK OP HET AANTAL BEDIENDEN EN WERKLIEDEN DAT VOORKOMT OP DE BETAAL STATEN WAARIN DE 15DF DER MAAND BEGREPEN IS EN OP HET AANTAL UREN WERKLIEDEN (X100)

(2) PERSONEEL TEWERKGESTELD IN DE INRICHTINGEN WELKE 5 WERKLIEDEN OF MEER TEWERKSTELLEN. ZIE EVENEENS TABEL B.

## III. TEWERKSTELLING

## A. PERSONEEL GETELD IN DE INRICHTINGEN WELKE AAN EEN MAANDELIJKSE STATISTIEK VAN DE INDUSTRIËLE BEDRIJVGHEID ONDERWORPEN ZIJN (1) (VERVOLG)

	EEN- HEDEN	JAAR	JUNI	JULI	AUGUSTUS	SEPTEMBER	OKTOBER
		1984	1985	1985	1985	1985	1985
LEERLOOIERIJEN	BED.	111	114	113	123	113	112
	WERKM.	749	767	765	759	777	778
	100 U.	988	1074	484	874	971	1159
RUBBER	BED.	1374	1354	1349	1347	1348	1335
	WERKM.	3901	3881	3860	3858	3890	3844
	100 U.	5101	5438	2802	4178	5622	6044
<b>SCHEIKUNDIGE NIJVERHEID</b>							
ZEEP	BED.	2330	2090	2043	2070	2076	2095
	WERKM.	2394	2265	2330	2255	2241	2364
	100 U.	3055	3088	2304	2778	3046	3361
ANDERE SCHEIKUNDIGE INDUSTRIËN (2) (3)	BED.	16379	16494	16620	16550	16651	16782
	WERKM.	23271	23023	23010	23033	23016	23101
	100 U.	30391	30666	25205	25496	30466	23181
<b>NIJVERHEID DER PETROLEUM- EN STEENKOOLEDERIVATEN</b>							
PETROLEUMRAFFINADERIJEN	BED.	1052	965	965	951	950	944
	WERKM.	1084	900	902	915	905	909
	100 U.	1405	1058	1014	987	1146	1272
STEENKOOLBRIKETTEN	BED.	2	1	1	1	1	1
	WERKM.	9	10	9	11	11	11
	100 U.	14	10	3	11	10	12
COKESFABRIEKEN	BED.	278	263	264	262	260	260
	WERKM.	2358	2364	2350	2321	2302	2285
	100 U.	3229	3069	3031	2869	3055	3220
<b>METAALNIJVERHEID</b>							
IJZERNIJVERHEID UITGEZONDERD DE FABRIEKEN WELKE ENKEL GIETSTAAL VERVAARDIGEN	BED.	7878	7333	7263	7243	-	-
	WERKM.	30057	27671	27538	27397	-	-
	100 U.	39380	37825	31149	32474	-	-
IJZERNIJVERHEID FABRIEKEN WELKE ENKEL GIETSTAAL VERVAAR DIGEN	BED.	171	109	108	109	-	-
	WERKM.	770	575	566	576	-	-
	100 U.	870	691	349	671	-	-
NON-FERROMETALEN EN HUN LEGERINGEN	BED.	3537	3561	3590	3587	3596	3614*
	WERKM.	9772	9766	9922	9800	9768	9839*
	100 U.	12637	12457	9937	10871	12995	14328*
NON-FERRO METAALGIETTERIJEN	BED.	208	193	190	192*	191*	193*
	WERKM.	1006	1038	1032	1032*	1023*	1012*
	100 U.	1269	1303	771	987*	1305*	1351*
METAALVERWERKENDE NIJVERHEID (2)	BED.	65549	64380	64209	64203*	64295*	64493*
	WERKM.	185888	183927	183249	183789*	183889*	184120*
	100 U.	229521	242567	144672	195891*	251979*	270672*
VORMSTAALGIETTERIJEN	BED.	812	701	690	669*	683*	640*
	WERKM.	1936	1523	1646	1558*	1627*	1621*
	100 U.	2548	1954	1109	1981*	2059*	2329*
IJZERGIIETTERIJEN	BED.	358	352	343	333*	338*	350*
	WERKM.	1890	1911	1878	1823*	1875*	1901*
	100 U.	2265	2533	1172	2113*	2610*	2809*
DRAAD- EN METAALTREKKERIJ, KOUDWALSERIJ ENZ...	BED.	2120	2164	2177	2170*	2180*	2190*
	WERKM.	8940	8494	8527	8505*	8536*	8487*
	100 U.	11932	11933	7150	9830*	11697*	13965*
SMEEDWERK, WARM PERS- EN DIEPTREKWERK, ENZ...	BED.	948	960	948	948*	944*	915*
	WERKM.	3148	3048	2946	2958*	2966*	2807*
	100 U.	3882	4080	1637	3241*	4025*	4133*

- (1) DE FEMIEDEN HEBBEN BETREFFING RESPECTIEVELIJK OP HET AANTAL BEDIENDEN EN WERKLIEDEN DAT VOORKOMT OP DE BETAAL  
STATEN WAARIN OF 15DE DER MAAND BEGREN IS EN OP HET AANTAL UREN WERKLIEDEN (X100)
- (2) PERSONEEL TEWERKSTELD IN DE INRICHTINGEN WELKE 5 WERKLIEDEN OF MEER TEWERKSTELLEN
- (3) STIKSTOFNIJVERHEID INBEGREPEN

## III. TEWERKSTELLING

## A. PERSONEEL GETELD IN DE INRICHTINGEN WELKE AAN EEN MAANDELIJKE STATISTIEK VAN DE INDUSTRIELE BEDRIJVIGHEID ONDERWORPEN ZIJN (1) (VERVOLG)

	EEN- HEDEN	JAAR	JUNI	JULI	AUGUSTUS	SEPTEMBER	OKTOBER
		1984	1985	1985	1985	1985	1985
PLAATBEWERKING EN DIVERSE METAAL VER- WERKINGEN	BED.	2005	1960	1956	1983*	1989*	1996*
	WERKM.	10247	10081	10068	10213*	10164*	10137*
	100 U.	13312	13649	8688	12880*	13991*	14699*
METAALTOEBEHOREN VOOR HET BOUWBEDRIJF	BED.	3077	2892	2876	2891*	2884*	2830*
	WERKM.	11097	11024	10971	11110*	11166*	11040*
	100 U.	13938	15141	7506	12567*	16052*	16400*
BRUGGEN, VAKWERK, PLAATWERK EN STOOM- KETELS	BED.	2617	2536	2587	2567*	2553*	2506*
	WERKM.	8770	8947	9176	9038*	9082*	9009*
	100 U.	10614	12398	7814	9398*	12233*	13105*
SCHEEPSBOUW	BED.	1456	1382	1417	1412*	1414*	1415*
	WERKM.	5073	5054	5000	5213*	4983*	5150*
	100 U.	6111	6264	3691	5770*	6734*	7505*
SPOOR- EN TRAMWEGMATERIEEL	BED.	641	575	572	594*	589*	587*
	WERKM.	1833	1658	1658	1579*	1636*	1619*
	100 U.	2117	2105	729	2057*	2157*	2389*
MOTORVOERTUIGEN, RIJWIELEN EN AANVER- 	BED.	8043	7844	7865	7907*	7847*	7850*
	WERKM.	44140	44557	44572	44555*	44548*	44485*
	100 U.	53603	58521	39659	41204*	61475*	67641*
DRIJFKRACHTMACHINES, PNEUMATISCHE MACH- INES	BED.	3529	3528	3542	3544*	3527*	3492*
	WERKM.	6312	6530	6454	6477*	6489*	6502*
	100 U.	8161	9030	4940	7453*	8800*	9408*
WERKTUIGMACHINES EN AANVERWANTE NIJVER- 	BED.	1762	1755	1779	1792*	1800*	1797*
	WERKM.	4390	4460	4485	4528*	4529*	4504*
	100 U.	5716	6405	3045	5265*	6653*	6938*
TEXTIELMACHINES EN TOEBEHOREN	BED.	949	959	969	980*	991*	1001*
	WERKM.	3073	3066	3088	3149*	3221*	3244*
	100 U.	4052	4126	2191	3688*	4290*	4994*
DIVERSE MECHANIEKCONSTRUCTIES	BED.	2401	2418	2353	2406*	2399*	2442*
	WERKM.	7425	7840	7720	8110*	7800*	7750*
	100 U.	9610	10771	6539	9305*	10856*	11920*
HEF-, TRANSPORT- EN WEEGTOESTELLEN	BED.	2980	2825	2856	2815*	2804*	2900*
	WERKM.	7015	7129	7212	7118*	7134*	7205*
	100 U.	8843	9503	7969	8172*	9556*	10193*
TOESTELLEN EN INSTALLATIES VOOR DIVERSE NIJVERHEDEN	BED.	4034	3965	3993	3783*	4011*	3996*
	WERKM.	10246	10223	10256	9876*	10106*	10038*
	100 U.	13351	13828	8358	9382*	13695*	14599*
ELECTROTECHNIEK	BED.	22816	22591	22331	22448*	22376*	22608*
	WERKM.	39662	38591	37828	38232*	38309*	39006*
	100 U.	48338	49031	27555	41415*	54021*	55602*
MEET-, LABORATORIUMTOESTELLEN, ENZ...	BED.	706	657	645	650*	659*	647*
	WERKM.	1298	1280	1243	1264*	1278*	1267*
	100 U.	1539	1659	787	1537*	1729*	1853*
WAPENS EN MUNITIE	BED.	2238	2245	2243	2244*	2241*	2273*
	WERKM.	5906	5115	5136	5081*	5098*	5049*
	100 U.	6132	5715	2522	5062*	5523*	5950*
VLIEGTUIGMACHINES	BED.	2057	2071	2067	2067*	2066*	2058*
	WERKM.	3488	3396	3385	3382*	3342*	3299*
	100 U.	3458	3923	2067	3573*	3825*	4243*

(1) DE EENHEDEN HEBBEN RETREKKING RESPECTIEVELIJK OP HET AANTAL BEDIENDEN EN WERKLIEDEN DAT VOORKOMT OP DE BETAAL STATEN WAARIN DE 15DE DER MAAND BEGREPEN IS EN OP HET AANTAL UREN WERKLIEDEN (X100)

## III. TEWERKSTELLING

## A. PERSONEEL GETELD IN DE INRICHTINGEN WELKE AAN EEN MAANDELIJKSE STATISTIEK VAN DE INDUSTRIELE BEDRIJFVIGHEID ONDERWORPEN ZIJN (1) (VERVOLG)

	EEN- HEDEN	JAAR	JUNI	JULI	AUGUSTUS	SEPTEMBER	OKTOBER
		1984	1985	1985	1985	1985	1985
<b>NIJVERHEID DER NIET METAALHOUDENDE MINERALEN</b>							
KLEI	BED.	207	202	203	204	203	205
	WERKM.	1702	1683	1687	1671	1688	1716
	100 U.	2028	2281	1710	2023	2367	2539
GLAS	BED.	3314	3014	3026	3020	3035	3028
	WERKM.	11382	10163	10196	10094	9999	10317
	100 U.	15091	14185	10572	11664	14143	15051
CEMENT	BED.	742	719	720	722	708	697
	WERKM.	1918	1853	1670	1732	1746	1741
	100 U.	2296	2228	1690	1958	2233	2373
KERAMIEK	BED.	642	586	590	583	595	598*
	WERKM.	3230	2981	2940	2985	2993	2993*
	100 U.	4225	4120	3731	2972	4198	4524*
PLASTIEKVERWERKENDE NIJVERHEID (2)	BED.	4235	4479*	4488*	4528*	4528*	-
	WERKM.	13301	14165*	14107*	14198*	14237*	-
	100 U.	17280	19836*	11625*	17338*	19800*	-
<b>BOUWBEDRIJF (3)</b>							
<b>-OPENBARE WERKEN :</b>							
- RUWBOUW	BED.	-	-	-	-	-	-
	WERKM.	-	-	-	-	-	-
	100 U.	-	-	-	-	-	-
- VOLTOOINGSWERK	BED.	-	-	-	-	-	-
	WERKM.	-	-	-	-	-	-
	100 U.	-	-	-	-	-	-
<b>-PRIVATE WERKEN :</b>							
- RUWBOUW	BED.	-	-	-	-	-	-
	WERKM.	-	-	-	-	-	-
	100 U.	-	-	-	-	-	-
- VOLTOOINGSWERK	BED.	-	-	-	-	-	-
	WERKM.	-	-	-	-	-	-
	100 U.	-	-	-	-	-	-
<b>-TOTAAL:</b>	BED.	12741	11984	11879	11965	11831	11827
	WERKM.	73366	69898	68719	69794	70286	69908
	100 U.	77805	91314	43125	81910	95656	102809
ELEKTRICITEIT (3)	BED.	16137	15589	15619	15592	15582	-
	WERKM.	1797	1751	1834	1821	1826	-
	100 U.	2338	2140	2239	2131	2215	-
GASBEDELING (5)	BED.	5005	4866	4855	4845	4835	4809
	WERKM.	-	-	-	-	-	-
	100 U.	-	-	-	-	-	-
WATERDISTRIBUTIE	BED.	2962	2939	2963	2971	2926	2947
	WERKM.	4524	4437	4455	4431	4431	4439
	100 U.	6516	6394	6161	6031	6338	6771

(1) DE EENHEDEN HEBBEN BETREKKING RESPECTIEVELIJK OP HET AANTAL BEDIENDEN EN WERKLIEDEN DAT VOORKOMT OP DE BETAAL STATEN WAARIN DE 15DE DER MAAND BEGREPEN IS EN OP HET AANTAL UREN WERKLIEDEN (X100)

(2) PERSONEEL TEWERKGESTELD IN DE INRICHTINGEN WELKE 5 ARBEIDERS OF MEER TEWERKSTELLEN

(3) VOOR DE WERKEN VAN BURGERLIJKE BOUWKUNDE, WEGENBOUW EN GEBOUWEN (RUWBOUW) GAAT HET OVER DE ONDERNEMINGEN WELKE 20 OF MEER WERKLIEDEN TEWERKSTELLEN. VOOR DE VOLTOOINGSWERKEN BETREFT HET ONDERNEMINGEN DIE 10 OF MEER WERKLIEDEN TEWERKSTELLEN

(4) HET PERSONEEL VAN DE INDUSTRIELE ZELFVOORTBRENGING NIET INBEGREPEN

(5) PERSONEEL TEWERKGESTELD IN DE GASCENTRALES EN FABRIEKEN INBEGREPEN

## III. TEWERKSTELLING

## B. PERSONEEL GETELD IN DE INRICHTINGEN WELKE 10 WERKLIEDEN OF MEER TEWERKSTELLEN

	EEN- HEDEN	JAAR 1984	MEI 1985	JUNI 1985	JULI 1985	AUGUSTUS 1985	SEPTEMBER 1985
<b>BE- EN VERWERKENDE NIJVERHEID</b>							
1. VOEDINGSNIJVERHEID (2)	BED.	5702	5870	5874	5824	5903	5845
	WERKM.	16309	15833	16108	15940	16334	16106
	100 U.	21903	20696	21693	18127	20085	21442
2. BEREIDING VAN DRANKEN	BED.	4454	4475	4349	4385	4373	4421
	WERKM.	9829	9344	9142	9533	9373	9527
	100 U.	12989	12161	12559	12575	11500	12155
3. FABRICAGE VAN KUNST-EN SYNTH. DRADEN EN VEZELS, BEREID. VAN TEXTIELST. (MET UITZ. VAN WOL), EN DIVERSEN	BED.	1290	1289	1295	1279	1298	1282
	WERKM.	6884	6848	6876	6703	6777	6792
	100 U.	8514	8532	8709	5300	6262	8808
4. CONFECTIE (FABRICAGE VAN ZAKKEN, VAN MATRASSSEN, HERST. ENZ.)	BED.	214	234	229	227	233	227
	WERKM.	629	703	705	716	696	710
	100 U.	768	878	918	581	657	943
5. BEREIDING VAN HOUT	BED.	14	12	12	10	10	8
	WERKM.	107	104	104	103	109	106
	100 U.	127	142	146	70	126	140
6. DRUK- EN BOEKBINDERSBEDRIJF, FOTOGRAFIE EN AANVERWANTE BEDRIJVEN	BED.	6774	7051	7033	7033	7041	7041
	WERKM.	14677	14475	14512	14501	14446	14576
	100 U.	19621	19232	18777	13958	16760	19741
7. HUIDEN- EN LEDERINDUSTRIE (MET UITZONDERING VAN DE LOOIERIJEN) BEREIDEN VAN PELTERIJEN, MAKEN VAN BONTWERK	BED.	61	53	53	52	55	54
	WERKM.	448	460	461	433	419	408
	100 U.	596	669	638	406	372	487
8. SCHEIKUNDIGE NIJVERHEID (3)	BED.	8467	8606	8635	8651	8665	8685
	WERKM.	6712	6899	6735	6670	6791	6814
	100 U.	8768	9534	9368	6040	7675	9235
9. BEDRIJVEN DER NIET METAALHOUDENDE MINERALEN (5)	BED.	1883	1667	1712	1642	1671	1664
	WERKM.	9133	8219	8177	8382	8126	8148
	100 U.	10829	10296	11502	6152	9487	11194
10. UURWERKEN- EN JUWELENNIJVERHEID, FABRICAGE VAN WETENSCHAPPELIJKE INSTRUMENTEN ENZ.	BED.	139	125	124	124	124	124
	WERKM.	348	325	325	324	328	323
	100 U.	381	367	343	241	228	347
11. DIAMANTNIJVERHEID	BED.	275	219	239	254	255	280
	WERKM.	3889	3366	3260	3134	3041	3223
	100 U.	3382	2892	2988	2585	1221	2919
12. DIVERSE BE- EN VERWERKENDE INDUSTRIEEN WAARONDER DE SLOPING (6) EN DE SORTERING VAN RECUPERATIESTOFFEN	BED.	2442	2364	2344	2362	2300	2349
	WERKM.	6846	6487	6760	6955	6937	6947
	100 U.	8866	8858	9165	7338	9233	9685

(1) DE EENHEDEN HEBBEN BETREKKING RESPECTIEVELIJK OP HET AANTAL BEDIENDEN EN WERKLIEDEN DAT VOORKOMT OP DE BETAAL STATEN WAARIN DE 15DE DER MAAND BEGREPEN IS EN OP HET AANTAL UREN WERKLIEDEN (X100) DEZE TABEL BETREFT ENKEL DE NIJVERHEIDSTAKKEN WAARVOOR GEEN MAANDELIJKSE STATISTIEK VAN DE BEDRIJFVIGHEID BESTAAT. TENGEVOLGE ENER WIJZIGING VAN HET AANTAL AANGEVERS, ZIJN DE UITKOMSTEN VAN DE VERSCHILLENDE JAREN ONDERLING NIET VERGELIJKBAAR.

(2) DEZE CIJFERS HEBBEN HOOFDZAKELIJK BETREKKING OP HET SLACHTEN VAN VEE, DE ZUIVELFABRIEKEN, BOTERFABRIEKEN EN KAASFABRIEKEN, DE MAALDERIJEN, DE BAKKERIJEN EN BANKETBAKKERIJEN EN DE SUIKERFABRIEKEN

(3) DE CIJFERS HEBBEN VOORAL BETREKKING OP DE NIJVERHEID DER FARMACEUTISCHE PRODUCTEN



# **JAARSTATISTIEKEN**





## GRAVERIJEN, GROEVEN, AANVERWANTE INDUSTRIËN EN EXPLOITATIE VAN TERRILS

JAAR 1983

## INDELING VAN DE VESTIGINGEN PER BELANGRIJKHEIDSKLASSE VOLGENS HET AANTAL OP 30 SEPTEMBER TEWERKGESTELDE PERSONEN

Omschrijving	0 tot 4	5 tot 9	10 tot 19	20 tot 49	50 tot 99	100 tot 199	200 en meer	Totaal
Aantal vestigingen	269	58	65	45	13	15	5	470
Aantal werklieden	227	301	658	1 204	725	1 685	1 342	6 142
Aantal bedienden	37	63	153	235	192	493	312	1 485

Aantal personen die niet onderworpen zijn aan de sociale zekerheid op 30 september 1982 (eigenaars en familiale helpers) : 298.

## AANTAL BEDIENDEN EN WERKLIEDEN TEWERKGESTELD IN DE VESTIGINGEN OP 31 MAART, 30 JUNI, 30 SEPTEMBER EN 31 DECEMBER 1983

Personeel onderworpen aan de sociale zekerheid voor bedienden (incl. de vestigingshoofden verbonden door een arbeidsovereenkomst en de leerlingen-bedienden)				Personeel onderworpen aan de sociale zekerheid voor werklieden (incl. leerjongens-werklieden)			
Datum	Mannen	Vrouwen	Totaal	Datum	Mannen	Vrouwen	Totaal
31.03.1983	1 237	289	1 526	31.03.1983	6 047	103	6 150
30.06.1983	1 213	290	1 503	30.06.1983	6 093	107	6 200
30.09.1983	1 197	288	1 485	30.09.1983	6 037	105	6 142
31.12.1983	1 193	283	1 476	31.12.1983	5 853	103	5 956

Aantal arbeidsuren door de werklieden en de leerjongens-werklieden daadwerkelijk in 1982 gepresteerd :  
 Ondergronds : 14 797  
 Bovengronds : 8 810 463

## INDELING PER PROVINCIE VAN HET OP 30 SEPTEMBER TEWERKGESTELDE PERSONEEL

Provincies	Aantal vestigingen	Bedienden			Werklieden		
		Mannen	Vrouwen	Totaal	Mannen	Vrouwen	Totaal
Antwerpen	20	159	57	216	324	11	335
Brabant	41	70	23	93	327	4	331
Henegouwen	93	357	53	410	2 197	22	2 219
Luik	101	205	50	255	1 152	20	1 172
Limburg	55	59	22	81	338	10	348
Luxemburg	48	21	5	26	223	2	225
Namen	75	312	69	381	1 369	33	1 402
Oost-Vlaanderen	24	3	1	4	26	1	27
West-Vlaanderen	13	11	8	19	81	2	83
Het Rijk	470	1 197	288	1 485	6 037	105	6 142

## PERSONEELSGITAVEN

Omschrijving	Waarde (in 1 000 F)
Brutowedden uitbetaald aan het personeel dat onderworpen is aan de sociale zekerheid voor bedienden	1 452 248
Brutolonen uitbetaald aan het personeel dat onderworpen is aan de sociale zekerheid voor werklieden	2 949 588
Werkgeversbijdragen aan de sociale zekerheid voor : - het personeel onderworpen aan de sociale zekerheid voor bedienden - het personeel onderworpen aan de sociale zekerheid voor werklieden	342 804 1 182 280
Verzekeringspremies tegen arbeidsongevallen	156 986
Andere personeelsuitgaven	424 789
<b>Totaal</b>	<b>6 508 695</b>

## VERBRUIKTE STOFFEN EN PRODUKTEN

Omschrijving	Eenheid	Hoeveelheid	Waarde (in 1 000 F - exclusief aftrek-bare B.T.W.)
<b>A. Brandstoffen en elektrische energie :</b>			
- steenkolen, steenkoolagglomeraten en cokes	t	123 146	503 187
- benzine	hl	46 452	101 350
- stookoliën	hl	589 363	692 497
- steenkoolgas, aardgas	1 000 m3	203 656	1 805 287
- elektrische energie aangekocht of ontvangen door cessie	1 000 kWh	351 518	1 046 725
- andere	-	-	304 682
<b>Totaal</b>	-	-	<b>4 453 728</b>
<b>B. Grondstoffen :</b>			
- marmer	-	-	136 913
- hardsteen	m3	11 145	30 846
- kalksteen	t	933 347	130 751
- breuksteen, puin, afval (zandsteen, porfier, marmer, hardsteen)	t	224 706	58 052
- cement	t	29 929	69 962
- pleister	t	109 946	138 226
- kalk	t	19 659	48 091
- andere grondstoffen	-	-	1 094 689
<b>Totaal</b>	-	-	<b>1 707 530</b>
<b>C. Andere stoffen :</b>			
- springstoffen : - zwart poeder	t	418	29 209
- brisante springstoffen	t	2 207	111 720
- andere	-	-	54 003
- detonatoren	stuks	266 270	3 208
- elektrische ontstekers	stuks	33 922	168
- wieken en slagsnoer	m	2 301 798	33 031
- andere stoffen	-	-	295 614
- water	-	-	6 426
- verpakkingsmiddelen, recipiënten, enz.	-	-	249 771
- smeermiddelen	-	-	91 324
- stoffen gebruikt voor onderhoud en herstelling	-	-	966 211
- kleine handwerktuigen, voertuigbanden en andere niet elders genoemde benodigdheden	-	-	140 468
<b>Totaal</b>	-	-	<b>1 981 153</b>
<b>ALGEMEEN TOTAAL</b>	-	-	<b>8 142 411</b>

Totale inkoopwaarde (in 1 000 F - exclusief aftrek-bare B.T.W.) van de goederen gekocht in 1983 om in dezelfde vorm voortverkocht of afgestaan te worden : 1 177 223

Omschrijving	Waarde (in 1 000 F)
Bedrag (exclusief aftrekbare B.T.W.) gefactureerd door derden voor onderhoud en herstelling van gebouwen, machines en vervoermiddelen	1 714 425
Bedrag (exclusief aftrekbare B.T.W.) gefactureerd door derden voor het maakwerk verricht voor rekening van de vestigingen	1 226 221
Bedrag van de B.T.W. die op de door de getelde vestigingen geleverde goederen en diensten ontvangen werd	2 593 049
Bedrag van de aftrekbare B.T.W. op de aankopen	2 323 948
Bedrag van de op de uitvoervergunningen aangebrachte zegels, van de verkeersbelasting op de motorrijtuigen, van de gemeente- en provinciebelastingen	140 436
Bedrag van de onroerende voorheffing (provinciale en gemeentelijke opcentiemen inbegrepen)	74 721
Kosten (exclusief aftrekbare B.T.W.) betaald voor het vervoer uitgevoerd door derden en aangerekend buiten de aankoopfacturen om	832 926
Premies voor verzekering tegen brand, diefstal van autovoertuigen en schade voortvloeiend uit auto-ongevallen	75 395
Bedrag van de huur betaald voor gebouwen die voor beroepsdoeleinden gebruikt worden en van de huur betaald voor uitrustingsgoederen (exclusief aftrekbare B.T.W.)	393 664
Bankkosten met uitsluiting van de intresten op ontleende kapitalen (exclusief aftrekbare B.T.W.)	95 396
Diverse lasten (exclusief aftrekbare B.T.W.) (1)	1 071 190

PRODUKTIE EN LEVERINGEN

Omschrijving	Eenheid	Uitgedolven produkten of produkten vervaardigd voor eigen rekening en maakwerk voor derden Hoeveelheid	Geleverde produkten in België en aan het buitenland	
			Hoeveelheid	Waarde (in 1 000 F - exclusief B.T.W.)
Porfier	t	4 342 625	3 852 675	806 547
Hardsteen :				
- niet-bewerkte steen	m3	74 623	71 350	108 540
- gezaagd	m3	20 679	22 695	416 083
- bewerkt	m3	9 253	9 352	376 634
- bijprodukten	m3	813 347	801 613	483 103
Marmer :				
- vierkante blokken	m3	693	579	15 784
- ruwe platen (allemaal op 20 mm berekend)	m2	71 198	57 621	101 310
- bewerkte en gepolijste platen	m2	126 189	119 955	183 752
- breuksteen en puin	t	379	379	811
Zandsteen :				
- ruwe breuksteen en steenslag	t	2 834 845	2 561 349	409 269
- straatsteen, mozaïek	t	379	379	897
- diverse gehouwen produkten	t	13 654	12 706	62 347
Zand :				
- voor de ijzernijverheid	t	594 315	593 323	334 619
- voor glasfabrieken	t	1 713 582	1 704 444	422 420
- voor het bouwbedrijf	t	7 443 263	6 735 293	603 631
- diverse	t	1 412 872	1 230 470	392 270
Vuursteen (straatsteen en blokken)	t	155 484	155 291	21 068
Kwarts en fijnkorrelige zandsteen	t	460 254	446 786	88 535
Klei	t	150 017	87 557	30 759
Bewerkte leisteen, rustieke tegels en breuksteen	t	2 252	2 250	3 770

(1) Deze post omvat geen afschrijvingen, intresten of belastingen.

## PRODUKTIE EN LEVERINGEN (vervolg)

Omschrijving	Eenheid	Uitgedolven producten of producten vervaardigd voor eigen rekening en maakwerk voor derden Hoeveelheid	Geleverde producten in België en aan het buitenland	
			Hoeveelheid	Waarde (in 1 000 F - exclusief B.T.W.)
Baggerspeciën :				
- rolgrind, rolsteen en gebroken grind	t	5 701 793	5 584 832	871 672
- zand	t	985 855	995 261	79 944
Producten uit grindgroeven	t	2 168 661	2 158 718	195 654
Kalksteen :				
- onbewerkt en vloeijspaat	t	1 623 685	567 694	135 811
- breuksteen en steenslag	t	18 518 192	14 819 616	2 522 980
- vermorzelde kalksteen	t	2 057 887	1 802 176	465 378
- diverse gehouwen steen en afval	t	824 052	696 142	143 407
Kalk :				
- ongebluste kalk	t	1 581 677	1 443 316	3 292 193
- kalkhydraat en askalk	t	120 168	120 644	242 737
Dolomiet : ruw	t	3 691 606	2 114 539	509 131
Tarmacadam en beteerde producten	t	1 427 725	1 331 909	1 390 928
Recuperatie uit terrils :				
- brandbare schilfersteen	t	1 568 368	1 587 564	1 742 559
- rode schilfersteen	t	781 981	783 960	62 025
Diverse en afval	-	-	-	4 654 487
Totaal	-	-	-	21 171 055

Omschrijving	Waarde (in 1 000 F)
Totale waarde van de leveringen : - in België (exclusief B.T.W.) - aan het buitenland	13 696 956 7 474 099
Totale waarde van de constructies en de zware uitrusting gemaakt voor eigen gebruik van de vestigingen, met hun eigen werkkrachten en buiten hun gewone activiteit (exclusief B.T.W.)	96 622
Bedrag ontvangen door de getelde vestigingen voor industriële en niet-industriële diensten (exclusief B.T.W.)	1 326 288
Van verzekeringsmaatschappijen ontvangen vergoedingen voor schade geleden ten gevolge van brand, diefstal van autovoertuigen en auto-ongevallen	27 488
Waarde van de producten afgestaan aan andere afdelingen van de vestigingen en aan andere vestigingen van de ondernemingen	1 113 049
Totale waarde van de verkoop van goederen die de vestigingen verlaten hebben zonder er een bewerking ondergaan te hebben (exclusief B.T.W.)	1 309 081
Andere inkomsten	7 676

WAARDE DER VOORRADEN EN DER PRODUKTEN IN BEWERKING

83.-

Omschrijving	Waarde (in 1 000 F)	
	op 1.1.1983	op 31.12.1983
A. Voorraden :		
- brandstoffen, grondstoffen en andere in bewerking te stellen producten (exclusief aftrekbare B.T.W.)	963 683	978 884
- afgewerkte producten	1 236 735	1 363 408
- goederen bestemd om voortverkocht te worden in dezelfde vorm als die waarin ze aangekocht werden (exclusief aftrekbare B.T.W.)	60 331	57 803
B. Producten in bewerking en bouwwerken in uitvoering :		
- producten in bewerking	108 160	120 006
- bouwwerken in uitvoering	45 717	14 990

INVESTERINGEN

VESTIGINGEN DIE 20 OF MEER PERSONEN TEWERKSTELLEN

(in 1 000 F)

I. Vermeerdering (exclusief aftrekbare B.T.W.)						II. Vermindering (exclusief B.T.W.)			
Nieuwe en gebruikte machines, uitrusting en voertuigen		Constructie van gebouwen en andere bouwwerken	Aankoop van bestaande gebouwen en van bebouwde en onbebouwde terreinen		Totaal	Sociale investeringen	Algemeen totaal	Verkoop van terreinen en cessie van gebruikte vaste kapitaalgoederen	
Totaal	waarvan transportmiddelen voor het vervoer van en naar het bedrijf		Totaal	waarvan onbebouwde terreinen				Totaal	waarvan onbebouwde terreinen
1 141 214	189 772	164 945	71 931	.	1 378 090	3 096	1 381 186	223 230	.

III. Afschrijvingen voor het geheel van het geïnvesteerde kapitaal

IV. Financiering van de investeringen

Afschrijvingen op materieel en gereedschap	861 446	Financiering met eigen middelen van de ondernemingen	1 280 178
Afschrijvingen op gebouwen en andere bouwwerken	246 275	Financiering met andere middelen dan die van de ondernemingen	101 008



## GROENTECONSERVEN

## VESTIGINGEN DIE 5 OF MEER WERKLIEDEN TEWERKSTELLEN

JAAR 1983

## INDELING VAN DE VESTIGINGEN PER BELANGRIJKHEIDSKLASSE VOLGENS HET AANTAL OP 30 SEPTEMBER TEWERKGESTELDE PERSONEN

Omschrijving	5 tot 19	20 tot 49	50 tot 99	100 tot 199	200 en meer	Totaal
Aantal vestigingen	3	6	10		4	23
Aantal werklieden	17	189	1 191		1 463	2 860
Aantal bedienden		11	163		279	453

Aantal personen die niet onderworpen zijn aan de sociale zekerheid op 30 september 1983 (eigenaars en familiale helpers) : 25

## AANTAL BEDIENDEN EN WERKLIEDEN TEWERKGESTELD IN DE VESTIGINGEN OP 31 MAART, 30 JUNI, 30 SEPTEMBER EN 31 DECEMBER 1983

Personeel onderworpen aan de sociale zekerheid voor bedienden (incl. de vestigingshoofden verbonden door een arbeidsovereenkomst en de leerlingen-bedienden)				Personeel onderworpen aan de sociale zekerheid voor werklieden (incl. leerjongens-werklieden)			
Datum	Mannen	Vrouwen	Totaal	Datum	Mannen	Vrouwen	Totaal
31.03.1983	320	126	446	31.03.1983	1 262	970	2 232
30.06.1983	322	127	449	30.06.1983	1 283	842	2 125
30.09.1983	328	125	453	30.09.1983	1 582	1 278	2 860
31.12.1983	334	133	467	31.12.1983	1 296	1 011	2 307

Aantal arbeidsuren door de werklieden en de leerjongens-werklieden daadwerkelijk in 1983 gepresteerd : 3 746 755

## INDELING PER PROVINCIE VAN HET OP 30 SEPTEMBER TEWERKGESTELDE PERSONEEL

Provincies	Aantal vestigingen	Bedienden			Werklieden		
		Mannen	Vrouwen	Totaal	Mannen	Vrouwen	Totaal
Antwerpen	8	192	68	260	459	488	947
West-Vlaanderen	11	64	36	100	786	613	1 399
Andere provincies	4	72	21	93	337	177	514
Het Rijk	23	328	125	453	1 582	1 278	2 860

## PERSENEELSUITGAVEN

Omschrijving	Waarde (in 1 000 F)
Brutowedden uitbetaald aan het personeel dat onderworpen is aan de sociale zekerheid voor bedienden	383 190
Brutolonen uitbetaald aan het personeel dat onderworpen is aan de sociale zekerheid voor werklieden	934 307
Werkgeversbijdragen aan de sociale zekerheid voor :	
- het personeel onderworpen aan de sociale zekerheid voor bedienden	90 206
- het personeel onderworpen aan de sociale zekerheid voor werklieden	359 895
Verzekeringspremies tegen arbeidsongevallen	25 472
Andere personeelsuitgaven	79 662
<b>Totaal</b>	<b>1 872 732</b>

## VERBRUIKTE STOFFEN EN PRODUCTEN

Omschrijving	Eenheid	Hoeveelheid	Waarde (in 1 000 F - exclusief aftrekbare B.T.W.)
<b>A. Brandstoffen en elektrische energie :</b>			
- benzine	hl	3 500	8 771
- stookoliën	hl	241 346	251 095
- steenkoolgas, aardgas	1 000 m3	4 085	42 081
- elektrische energie aangekocht of ontvangen door cessie	1 000 kWh	81 496	250 820
- andere	-	-	9 121
<b>Totaal</b>	-	-	<b>561 888</b>
<b>B. Grondstoffen :</b>			
- erwten	t	52 439	628 984
- wortelen	t	75 579	316 673
- spinazie	t	21 308	65 038
- selderij	t	15 357	60 955
- bonen	t	56 495	460 895
- andere groenten	t	272 310	1 615 788
- zout	t	2 345	8 773
- specerijen	t	370	13 580
- witte suiker	t	2 079	55 368
- scheikundige produkten	-	-	71 459
- andere produkten van de voedingsmiddelenindustrieën	-	-	295 280
<b>Totaal</b>	-	-	<b>3 592 793</b>
<b>C. Andere stoffen :</b>			
- water	hl	5 877 375	10 248
- verpakkingsmiddelen, recipiënten, enz.	-	-	1 776 625
- smeermiddelen	t	63	3 849
- stoffen gebruikt voor onderhoud en herstellingen	-	-	77 404
- kleine handwerktuigen, voertuigbanden en andere niet elders genoemde behoeften	-	-	22 199
<b>Totaal</b>	-	-	<b>1 890 325</b>
<b>Algemeen totaal</b>	-	-	<b>6 045 006</b>

Totale inkoopwaarde (in 1 000 F - exclusief aftrekbare B.T.W.) van de goederen gekocht in 1983 om in dezelfde vorm voortverkocht of afgestaan te worden : 1 782 445

## BELASTINGEN, TAKSEN EN DIVERSE UITGAVEN

Omschrijving	Waarde (in 1 000 F)
Bedrag (exclusief aftrekbare B.T.W.) gefactureerd door derden voor onderhoud en herstelling van gebouwen, machines en vervoermiddelen	308 618
Bedrag (exclusief aftrekbare B.T.W.) gefactureerd door derden voor het maakwerk verricht voor rekening van de vestigingen	246 542
Bedrag van de B.T.W. die op de door de getelde vestigingen geleverde goederen en diensten ontvangen werd	257 520
Bedrag van de aftrekbare B.T.W. op de aankopen	758 726
Bedrag van de op de uitvoervergunningen aangebrachte zegels, van de verkeersbelasting op de motorrijtuigen, van de gemeente- en provinciebelastingen	9 695
Bedrag van de onroerende voorheffing (provinciale en gemeentelijke opcentiemen inbegrepen)	18 908
Kosten (exclusief aftrekbare B.T.W.) betaald voor het vervoer uitgevoerd door derden en aangerekend buiten de aankoopfacturen om	389 268
Premies voor verzekering tegen brand, diefstal van autovoertuigen en schade voortvloeiend uit auto-ongevallen	28 010
Bedrag van de huur betaald voor gebouwen die voor beroepsdoeleinden gebruikt worden en van de huur betaald voor uitrustingsgoederen (exclusief aftrekbare B.T.W.)	207 557
Bankkosten met uitsluiting van de intresten op ontleende kapitalen (exclusief aftrekbare B.T.W.)	23 838
Diverse lasten (exclusief aftrekbare B.T.W.) (1)	485 601

(1) Deze post omvat geen afschrijvingen, intresten of belastingen.



## PRODUKTIE EN LEVERINGEN

Afgewerkte produkten	Eenheid	Voor eigen rekening in de vestigingen vervaardigde of afgewerkte produkten Hoeveelheid	Produkten geleverd in België en aan het buitenland	
			Hoeveelheid	Waarde (in 1 000 F - exclusief B.T.W.)
Groenteconserven (nettogewicht) :				
- erwten	t	40 658	57 967	1 517 220
- wortelen	t	19 968	27 207	615 393
- erwten en wortelen	t	43 562	51 229	1 261 706
- spinazie	t	3 150	2 884	62 004
- seiderij	t	7 289	7 471	224 112
- bonen	t	50 155	65 364	1 162 157
- macedoines	t	8 306	9 254	204 717
- schorseneren	t	12 770	12 628	430 589
- kolen	t	828	1 247	24 445
- andere groenten	t	26 007	26 492	810 093
Diepgevroren groenten	t	121 316	122 595	3 481 796
Andere bereidingen	-	-	-	1 845 991
<b>Totaal</b>	-	-	-	<b>11 640 223</b>

Waarde van de leveringen (in 1 000 F) : in België (exclusief B.T.W.) : 3 852 591  
aan het buitenland : 7 787 632

Totale waarde van de bouwwerken en zware uitrusting voltooid door de vestigingen voor hun eigen gebruik en buiten hun gewone activiteit (in 1 000 F - exclusief B.T.W.) : 16 376

Bedrag ontvangen door de getelde vestigingen voor industriële en niet-industriële diensten (in 1 000 F - exclusief B.T.W.) : 125 059

Bedrag van de schadevergoedingen ontvangen van de verzekeringsmaatschappijen voor schade geleden ten gevolge van brand, diefstal van autovoertuigen en auto-ongevallen (in 1 000 F) : 3 072

Totale waarde van de verkoop van goederen die de vestigingen verlaten hebben zonder er een bewerking ondergaan te hebben (handel; in 1 000 F - exclusief B.T.W.) : 627 343

Andere inkomsten (in 1 000 F - exclusief B.T.W.) : 26 857

## WAARDE DER VOORRADEN EN DER PRODUKTEN IN BEWERKING

Omschrijving	Waarde (in 1 000 F)	
	op 01.01.1983	op 31.12.1983
Brandstoffen, grondstoffen en andere in bewerking te stellen produkten (exclusief aftrekbare B.T.W.)	456 527	546 577
Afgewerkte produkten	3 326 104	3 387 735
Goederen bestemd om voortverkocht te worden in dezelfde vorm als die waarin ze aangekocht werden (exclusief aftrekbare B.T.W.) en produkten in bewerking	250 147	200 587

## INVESTERINGEN

## VESTIGINGEN DIE 20 OF MEER PERSONEN TEWERKSTELLEN

(in 1000 F)

I. Vermeerdering (exclusief aftrekbare B.T.W.)							II. Verminder- ring (ex- clusief B.T.W.)	
Nieuwe en gebruikte machi- nes, uitrusting en voertuigen		Construc- tie van gebouwen en andere bouwwer- ken	Aankoop van bestaande gebouwen en van bebouw- de en onbe- bouwde ter- reinen		Totaal	Sociale investe- ringen	Alge- meen totaal	Verkoop van terreinen en cessie van gebruik- te vaste kapitaal- goederen
Totaal	waarvan transport- middelen voor het vervoer van en naar het bedrijf		totaal	waarvan onbe- bouwde ter- reinen				
612 872	58 820	272 249	9 074	.	894 195	1 761	895 956	46 906

III. Afschrijvingen voor het geheel van het ge-  
investeerde kapitaal

Afschrijvingen op materieel en ge- reedschap	499 661
Afschrijvingen op gebouwen en andere bouwwerken	87 852

## IV. Financiering van de investeringen

Financiering met eigen middelen van de ondernemingen	551 796
Financiering met andere middelen dan die van de ondernemingen	344 160

## BAKKERIJEN, BAKKERIJEN-BANKETBAKKERIJEN, BANKETBAKKERIJEN

## VESTIGINGEN DIE 5 OF MEER WERKLIEDEN TEWERKSTELLEN

JAAR 1983

## INDELING VAN DE VESTIGINGEN PER BELANGRIJKHEIDSKLASSE VOLGENS HET AANTAL OP 31 DECEMBER TEWERKGESTELDE PERSONEN

Omschrijving	5 tot 9	10 tot 19	20 tot 49	50 tot 99	100 en meer	Totaal
Aantal vestigingen	29	77	65	12	5	188
Aantal werklieden	133	699	1 450	577	911	3 770
Aantal bedienden	51	195	323	134	415	1 118

Aantal personen die niet onderworpen zijn aan de sociale zekerheid op 31 december 1983 (eigenaars en familiale helpers) : 399

## AANTAL BEDIENDEN EN WERKLIEDEN TEWERKGESTELD IN DE VESTIGINGEN OP 31 MAART, 30 JUNI, 30 SEPTEMBER EN 31 DECEMBER 1983

Personeel onderworpen aan de sociale zekerheid voor bedienden (incl. de vestigingshoofden verbonden door een arbeidsovereenkomst en de leerlingen-bedienden)				Personeel onderworpen aan de sociale zekerheid voor werklieden (incl. leerjongens-werklieden)			
Datum	Mannen	Vrouwen	Totaal	Datum	Mannen	Vrouwen	Totaal
31. 3. 1983	350	775	1 125	31. 3. 1983	3 006	702	3 708
30. 6. 1983	344	785	1 129	30. 6. 1983	3 023	729	3 752
30. 9. 1983	345	773	1 118	30. 9. 1983	3 034	736	3 770
31. 12. 1983	337	770	1 107	31. 12. 1983	3 042	746	3 788

Aantal arbeidsuren door de werklieden en de leerjongens-werklieden daadwerkelijk in 1983 gepresteerd : 6 051 662

## INDELING PER PROVINCIE VAN HET OP 31 DECEMBER TEWERKGESTELDE PERSONEEL

Provincies en gewesten	Aantal vestigingen	Bedienden			Werklieden		
		Mannen	Vrouwen	Totaal	Mannen	Vrouwen	Totaal
Antwerpen	41	32	142	174	410	69	479
Brabant	47	112	188	300	674	115	789
Henegouwen	25	57	58	115	625	51	676
Luik	21	47	189	236	319	52	371
Limburg	15	15	47	62	187	21	208
Oost-Vlaanderen	14	37	88	125	426	385	811
West-Vlaanderen	18	31	38	69	286	31	317
Namen en Luxemburg	7	14	23	37	107	12	119
Vlaams gewest	108	185	375	560	1 600	535	2 135
Waals gewest	56	144	322	466	1 110	119	1 229
Brussels gewest	24	16	76	92	324	82	406
Het Rijk	188	345	773	1 118	3 034	736	3 770

## PERSONEELSUITGAVEN

Omschrijving	Waarde (in 1 000 F)
Brutowedden uitbetaald aan het personeel dat onderworpen is aan de sociale zekerheid voor bedienden	502 824
Brutolonen uitbetaald aan het personeel dat onderworpen is aan de sociale zekerheid voor werklieden	1 566 401
Brutolonen uitbetaald aan het personeel dat niet onderworpen is aan de sociale zekerheid voor werklieden	4 362
Werkgeversbijdragen aan de sociale zekerheid voor :	
- het personeel onderworpen aan de sociale zekerheid voor bedienden	117 556
- het personeel onderworpen aan de sociale zekerheid voor werklieden	616 862
Verzekeringspremies tegen arbeidsongevallen	52 614
Andere personeelsuitgaven	142 631
<b>Totaal</b>	<b>3 003 250</b>

## VERBRUIKTE STOFFEN EN PRODUKTEN

Omschrijving	Eenheid	Hoeveelheid	Waarde ( in 1 000 F - exclusief aftrekbare B.T.W. )
<b>A. Brandstoffen en elektrische energie :</b>			
- bruinkoolbriketten en -halfcokes, brandhout	t		
- benzine	hl	20 369	52 000
- gasolie, dieselolie, lichte stookolie en stookolie voor huishoudelijk gebruik, zware stookolie	hl	117 060	166 599
- vloeibaar petroleumgas	t	470	9 071
- steenkoolgas, aardgas	1000 m3	6 218	62 705
- elektrische energie aangekocht of ontvangen door cessie	1000 kWh	30 743	107 225
- andere	-	-	489
<b>Totaal</b>	-	-	<b>398 089</b>
<b>B. Grondstoffen :</b>			
- tarwebloem en andere bloem	t	94 566	1 471 926
- gist	t	2 708	69 347
- zout	t	1 837	8 384
- water	m3	229 204	6 090
- alle soorten melk	hl	41 853	64 494
- plantaardige en dierlijke vetten	t	4 454	246 843
- alle soorten suiker	t	4 307	134 296
- andere grondstoffen	-	-	647 800
<b>Totaal</b>	-	-	<b>2 649 180</b>
<b>C. Andere stoffen :</b>			
- verpakkingsmiddelen	-	-	229 449
- andere benodigdheden	-	-	49 772
<b>Totaal</b>	-	-	<b>279 221</b>
<b>Algemeen totaal</b>	-	-	<b>3 326 490</b>

Totale inkoopwaarde (in 1 000 F - exclusief aftrekbare B.T.W.) van de goederen gekocht in 1983 om in dezelfde vorm voortverkocht of afgestaan te worden : 422 300

## BELASTINGEN, TAKSEN EN DIVERSE UITGAVEN

Omschrijving	Waarde (in 1 000 F)
Bedrag (exclusief aftrekbare B.T.W.) gefactureerd door derden voor onderhoud en herstelling van gebouwen, machines en vervoermiddelen	174 471
Bedrag (exclusief aftrekbare B.T.W.) gefactureerd door derden voor het maakwerk verricht voor rekening van de vestigingen	4 391
Bedrag van de B.T.W. die op de door de getelde vestigingen geleverde goederen en diensten ontvangen werd	505 214
Bedrag van de aftrekbare B.T.W. op de aankopen	399 944
Bedrag van de op de uitvoervergunningen aangebrachte zegels, van de verkeersbelasting op de motorrijtuigen, van de gemeente- en provinciebelastingen	11 310
Bedrag van de onroerende voorheffing (provinciale en gemeentelijke opcentiemen inbegrepen)	12 652
Kosten (exclusief aftrekbare B.T.W.) betaald voor het vervoer uitgevoerd door derden en aangerekend buiten de aankoopfacturen om	57 062
Premies voor verzekering tegen brand, diefstal van autovoertuigen en schade voortvloeiend uit auto-ongevallen	42 987
Bedrag van de huur betaald voor gebouwen die voor beroepsdoeleinden gebruikt worden en van de huur betaald voor uitrustingsgoederen (exclusief aftrekbare B.T.W.)	144 857
Bankkosten met uitsluiting van de intresten op ontleende kapitalen (exclusief aftrekbare B.T.W.)	8 667
Diverse lasten (exclusief aftrekbare B.T.W.) (1)	237 988

## VERKOCHTE GOEDEREN

Omschrijving	Eenheid	Hoeveelheid	Waarde (in 1 000 F - exclusief B.T.W.)
Huishoudbrood	t	13 167	506 975
Fantasiebrood, boulotbrood, galetbrood, plaatbrood	t	17 132	692 388
Verbeterd en speciaal brood	t	71 220	3 050 591
Kleine bakkerijprodukten	-	-	1 037 160
Verse banketbakkerij- en banketprodukten	-	-	2 237 319
Andere produkten	-	-	224 580
Totaal	-	-	7 749 013

Bedrag ontvangen door de getelde vestigingen voor industriële en niet-industriële diensten (in 1 000 F - exclusief B.T.W.) : 38 050

Van verzekeringsmaatschappijen ontvangen vergoedingen voor schade geleden ten gevolge van brand, diefstal van autovoertuigen en auto-ongevallen (in 1 000 F) : 5 187

Totale waarde van de verkoop van goederen die de vestigingen verlaten hebben zonder er een bewerking ondergaan te hebben (handel; in 1 000 F - exclusief B.T.W.) : 504 789

Andere inkomsten (in 1 000 F) : 13 917

## UITRUSTING

Oventypes	Aantal ovens die dateren van :	
	voor 1960	1960 en later
Gebruikte ovens :		
- met vaste vuurplaat	31	188
- met uitslaande vuurplaat	12	102
- gemengde ovens, met uitslaande en vaste vuurplaten	3	32
- met rechtstreekse inschieting van deegrollen en -klompen	8	69
- ovens met continubeweging (zgn. met kettingen, tunnelovens, enz.)	2	49
- andere ovens	9	92

(1) Deze post omvat geen afschrijvingen, intresten of belastingen.

**INVESTERINGEN**  
**VESTIGINGEN DIE 20 OF MEER PERSONEN TEWERKSTELLEN**

(in 1 000 F)

I. Vermeerdering (exclusief aftrekbare B.T.W.)							II. Vermindering (exclusief B.T.W.)	
Nieuwe en gebruikte machines, uitrusting en voertuigen		Constructie van gebouwen en andere bouwwerken	Aankoop van bestaande gebouwen en van bebouwde en onbebouwde terreinen		Totaal	Sociale investeringen	Algemeen totaal	Verkoop van terreinen en cessie van gebruikte vaste kapitaal-goederen
Totaal	waarvan transportmiddelen voor het vervoer van en naar het bedrijf		Totaal	waarvan onbebouwde terreinen				
226 825	43 363	471 565 (1)	10 986	..	284 976	..	284 976	42 464

III. Afschrijvingen voor het geheel van het geïnvesteerde kapitaal		IV. Financiering van de investeringen	
Afschrijvingen op materieel en gereedschap	253 581	Financiering met eigen middelen van de ondernemingen	219 320
Afschrijvingen op gebouwen en andere bouwwerken	40 687	Financiering met andere middelen dan die van de ondernemingen	65 656

(1) Sociale investeringen inbegrepen.  
.. Vertrouwelijk cijfer.

**NIJVERHEID VAN DE HOUTZAGERIJ, VAN HET VERVAARDIGEN VAN HOUTVEZELS  
EN HOUTWOL, HET AFROLLEN EN HET SNIJDEN VAN HOUT**

**JAAR 1983**

**VESTIGINGEN DIE 5 OF MEER WERKLIEDEN TEWERKSTELLEN**

**INDELING VAN DE VESTIGINGEN PER BELANGRIJKHEIDSKLASSE VOLGENS HET AANTAL OP 30 SEPTEMBER TEWERKGESTELDE PERSONEN**

Omschrijving	5 tot 9	10 tot 19	20 tot 49	50 of meer	Totaal
Aantal vestigingen	32	65	33	11	141
Aantal werklieden	191	724	734	880	2 529
Aantal bedienden	9	89	125	179	402

Aantal personen die niet onderworpen zijn aan de sociale zekerheid op 30 september 1983 (eigenaars en familiale helpers): 145

**AANTAL BEDIENDEN EN WERKLIEDEN TEWERKGESTELD IN DE VESTIGINGEN OP 31 MAART, 30 JUNI, 30 SEPTEMBER EN 31 DECEMBER 1983**

Personeel onderworpen aan de sociale zekerheid voor bedienden (incl. de vestigingshoofden verbonden door een arbeidsovereenkomst en de leerlingen-bedienden)				Personeel onderworpen aan de sociale zekerheid voor werklieden (incl. leerjongens-werklieden)			
Datum	Mannen	Vrouwen	Totaal	Datum	Mannen	Vrouwen	Totaal
31.03.1983	293	112	405	31.03.1983	2 283	239	2 522
30.06.1983	292	113	405	30.06.1983	2 281	234	2 515
30.09.1983	289	113	402	30.09.1983	2 301	228	2 529
31.12.1983	320	115	435	31.12.1983	2 263	224	2 487

Aantal arbeidsuren door de werklieden en de leerjongens-werklieden daadwerkelijk in 1983 gepresteerd :  
3 908 916

**INDELING PER PROVINCIE VAN HET OP 30 SEPTEMBER 1983 TEWERKGESTELDE PERSONEEL**

Provincies en gewesten	Aantal aangevers	Bedienden	Werklieden
Antwerpen	16	85	545
Brabant	9	21	189
Henegouwen	11	63	208
Luik	29	28	295
Limburg	12	28	190
Luxemburg	23	36	332
Namen	10	23	121
Oost-Vlaanderen	20	96	514
West-Vlaanderen	11	22	135
Het Rijk	141	402	2 529
Waals gewest	73	150	956
Vlaams gewest	68	252	1 573
Brussels gewest	-	-	-
Het Rijk	141	402	2 529

**PERSONEELSGUITGAVEN**

Omschrijving	Waarde (in 1 000 F)
Brutowedden uitbetaald aan het personeel dat onderworpen is aan de sociale zekerheid voor bedienden	305 921
Brutolonen uitbetaald aan het personeel dat onderworpen is aan de sociale zekerheid voor werklieden	991 513
Werkgeversbijdragen aan de sociale zekerheid voor :	
- het personeel onderworpen aan de sociale zekerheid voor bedienden	73 398
- het personeel onderworpen aan de sociale zekerheid voor werklieden	402 317
Verzekeringspremies tegen arbeidsongevallen	45 180
Andere personeelsuitgaven	99 016
<b>Totaal</b>	<b>1 917 345</b>

## VERBRUIKTE STOFFEN

Omschrijving	Eenheid	Hoeveelheid	Waarde (in 1 000 F exclusief aftrek- bare B.T.W.)
<b>A. Brandstoffen en elektrische energie :</b>			
- steenkolen en steenkoolbriketten	t	164	1 444
- benzine	hl	9 386	26 801
- stookoliën	hl	54 534	89 882
- vloeibaar petroleumgas	t	135	935
- steenkoolgas, aardgas	1 000 m3	562	4 963
- elektrische energie aangekocht of ontvangen door cessie en voortgebracht in de vestigingen	1 000 kWh	40 778	148 515
- andere	-	-	5 105
<b>Totaal</b>	-	-	<b>277 645</b>
<b>B. Grondstoffen</b>			
<b>I. Ruwe stammen voor eigen rekening gezaagd tijdens het jaar</b>			
<b>1. Inheemse boomsoorten :</b>			
<b>a) naaldhout :</b>			
- gewone den	m3	53 985	118 492
- fijne spar	m3	470 968	1 086 281
- andere	m3	27 944	53 069
<b>b) loofhout :</b>			
- eik	m3	80 314	410 033
- beuk	m3	71 834	192 944
- populier	m3	94 323	136 170
- andere	m3	24 059	128 070
<b>2. Tropische boomsoorten</b>	m3	30 478	252 898
<b>3. Andere ingevoerde boomsoorten</b>	m3	45 864	188 181
<b>II. Ruwe stammen afgeroid en gesneden geduren- de het jaar (maakwerk niet inbegrepen)</b>			
<b>1. Inheemse boomsoorten</b>	m3	22 586	78 468
<b>2. Tropische boomsoorten en andere ingevoerde boomsoorten</b>	m3	52 927	848 167
<b>C. Volume en aankoopwaarde van de tijdens het jaar aangekochte ruwe stammen bestemd om onder die vorm voortverkocht te worden</b>	m3	110 454	400 034
<b>D. Volume en aankoopwaarde van het tijdens het jaar aangekocht gezaagd, afgeroid en gesneden hout bestemd om onder die vorm voortverkocht te worden</b>	m3	191 172	2 349 323
<b>E. Andere artikelen tijdens het jaar aangekocht bestemd om onder die vorm voortverkocht te worden (bijv. triplex, hout voor papierdeeg, mijnhout, enz.) en hout gebruikt voor het ver- vaardigen van houtvezels en houtwol (maakwerk niet inbegrepen)</b>	-	-	947 707
<b>F. Andere stoffen :</b>			
- smeermiddelen	kg	165 836	7 884
- scheikundige produkten (aangewend bv. voor de bewaring van hout)	-	-	10 581
- stoffen gebruikt voor onderhoud en herstelling	-	-	37 806
- zagen, kleine handwerktuigen, voertuigbanden en andere benodigdheden niet elders genoemd	-	-	37 679
<b>Totaal</b>	-	-	<b>7 283 787</b>
<b>Algemeen totaal</b>	-	-	<b>7 561 432</b>



## BELASTINGEN, TAKSEN EN DIVERSE UITGAVEN

Omschrijving	Waarde (in 1 000 F)
Bedrag (exclusief aftrekbare B.T.W.) gefactureerd door derden voor onderhoud en herstelling van gebouwen, machines en vervoermiddelen	185 967
Bedrag (exclusief aftrekbare B.T.W.) gefactureerd door derden voor het maakwerk verricht voor rekening van de vestigingen	99 696
Bedrag van de B.T.W. die op de door de getelde vestigingen geleverde goederen en diensten ontvangen werd	1 377 317
Bedrag van de aftrekbare B.T.W. op de aankopen	1 019 328
Bedrag van de op de uitvoervergunningen aangebrachte zegels, van de verkeersbelasting op de motorrijtuigen, van de gemeente- en provinciebelastingen	24 757
Bedrag van de onroerende voorheffing (provinciale en gemeentelijke opcentiemen inbegrepen)	18 128
Kosten (exclusief aftrekbare B.T.W.) betaald voor het vervoer uitgevoerd door derden en aangerekend buiten de aankoopfacturen om	218 815
Premies voor verzekering tegen brand, diefstal van autovoertuigen en schade voortvloeiend uit auto-ongevallen	50 365
Bedrag van de huur betaald voor gebouwen die voor beroepsdoeleinden gebruikt worden en van de huur betaald voor uitrustingsgoederen (exclusief aftrekbare B.T.W.)	35 541
Bankkosten met uitsluiting van de intresten op ontleende kapitalen (exclusief aftrekbare B.T.W.)	50 874
Diverse lasten (exclusief aftrekbare B.T.W.) (1)	312 931

## LEVERINGEN (2)

Omschrijving	Eenheid	Leveringen in België en aan het buitenland	
		Hoeveelheid	Waarde (in 1 000 F - exclusief B.T.W.)
A. Ruwe stammen voortverkocht zoals ze aangekocht werden	m3	112 308	529 025
B. Gezaagd hout :			
- naaldhout : - constructiehout	m3	305 639	2 249 873
- industrieel en spoorweghout	m3	28 556	168 574
- inpakhout	m3	78 497	487 472
Totaal	m3	525 000	3 434 944
- loofhout : - schrijnwerkershout	m3	156 867	2 856 468
- industrieel hout	m3	67 722	538 937
- spoorweghout	m3	23 560	205 568
- inpakhout	m3	50 163	238 520
Totaal	m3	298 312	3 839 493 (3)
C. Schilthout en gesneden hout :			
- inheemse boomsoorten	m3	10 145	150 002
- tropische boomsoorten en andere ingevoerde boomsoorten	m3	37 287	1 869 485
Totaal	m3	47 432	2 019 487
D. Andere produkten :			
- afval	-	-	185 556
- andere (bijv. triplex, hout voor papierdeeg, mijnhout, enz.)	-	-	1 390 298
Algemeen totaal	-	-	10 869 778

Bedrag van de bouwwerken uitgevoerd door de vestigingen voor hun eigen gebruik, met hun eigen werkkrachten en buiten hun gewone activiteit om (in 1 000 F - exclusief B.T.W.) : 7 636

Bedrag ontvangen door de getelde vestigingen voor industriële en niet-industriële diensten (in 1000 F - exclusief B.T.W.) : 277 934

Waarde van de cessies (in 1 000 F) : 16 730

Andere inkomsten (in 1 000 F) : 5 880

(1) Deze post omvat geen afschrijvingen, intresten of belastingen.

(2) Met inbegrip van het bedrag van de produkten gekocht om in dezelfde vorm voortverkocht te worden.

(3) Waarvan het bedrag van de verkoop van gezaagd hout, gekocht om in dezelfde vorm voortverkocht te worden (in 1 000 F - exclusief B.T.W.) : 2 458 684

## VOLUME VAN DE TIJDENS HET JAAR VOOR EIGEN REKENING GEZAAGDE RUWE STAMMEN

Omschrijving	Aantal m3 ruwe stammen
1. Loofhout waarvan spoorhout	345 866 33 952
2. Naaldhout	553 903

Volume van de in maakloon gezaagde ruwe stammen : 33 901 m3  
 Volume van de in maakloon afgerolde en gesneden ruwe stammen : 17 198 m3

## WAARDE VAN DE VOORRADEN, VAN DE GRONDSTOFFEN, VAN DE AFGEWERKTE PRODUCTEN, VAN DE AFVAL EN DE BOUWWERKEN IN UITVOERING

Omschrijving	Waarde (in 1 000 F)	
	op 1.1.1983	op 31.12.1983
Ruwe stammen (exclusief aftrekbare B.T.W.)	735 153	921 470
Gezaagd hout	1 108 097	1 128 536
Schilhout en gesneden hout	347 941	245 552
Houtvezels en houtwol	3 465	760
Goederen aangekocht om onder dezelfde vorm voortverkocht te worden (exclusief aftrekbare B.T.W.)	297 707	307 105
Brandstoffen (exclusief aftrekbare B.T.W.)	5 781	5 896
Afval en andere produkten	14 383	14 764
Bouwwerken in uitvoering	1 700	3 784

## INVESTERINGEN

## VESTIGINGEN DIE 20 OF MEER PERSONEN TEWERKSTELLEN

(in 1 000 F)

I. Vermeerdering (exclusief aftrekbare B.T.W.)							II. Verminder- ring (excl. B.T.W.)		
Nieuwe en gebruikte machines, uitrusting en voertuigen		Construc- tie van gebouwen en andere bouwwerken	Aankoop van bestaande gebouwen en van be- bouwde en onbebouwde terreinen		Totaal	Sociale investe- ringen	Algemeen totaal	Verkoop van terreinen en cessie van gebruikte vaste kapi- taalgoederen	
Totaal	waarvan transport- middelen voor het vervoer van en naar het bedrijf		Totaal	waarvan onbebouw- de ter- reinen				To - taal	waarvan onbe- bouwde ter- reinen
142 430	27 813	41 209 (1)	34 702	..	218 341	..	218 341	33 615	..

III. Afschrijvingen voor het geheel van het geïnves-  
teerde kapitaal

Afschrijvingen op materieel en gereedschap	122 430
Afschrijvingen op gebouwen en andere bouwwerken	37 084

## IV. Financiering van de investeringen

Financiering met eigen mid- delen van de ondernemingen	117 972
Financiering met andere middelen dan die van de ondernemingen	100 369

(1) Sociale investeringen inbegrepen  
 .. vertrouwelijke cijfers.

**PAPIER- EN KARTONVERWERKENDE NIJVERHEID**  
**VESTIGINGEN DIE 5 OF MEER WERKLIEDEN TEWERKSTELLEN**  
**JAAR 1983**

**INDELING VAN DE VESTIGINGEN PER BELANGRIJKHEIDSKLASSE VOLGENS HET AANTAL OP 30 SEPTEMBER TEWERKGESTELDE PERSONEN**

Omschrijving	5 tot 9	10 tot 19	20 tot 49	50 tot 99	100 en meer	Totaal
Aantal vestigingen	24	38	51	21	35	169
Aantal werklieden	135	427	1 143	1 186	5 531	8 422
Aantal bedienden	27	120	414	326	1 773	2 660
Aantal personen die niet onderworpen zijn aan de sociale zekerheid op 30 september 1983 (eigenaars en familiale helpers) : 78						

**AANTAL BEDIENDEN EN WERKLIEDEN TEWERKGESTELD IN DE VESTIGINGEN OP 31 MAART, 30 JUNI, 30 SEPTEMBER EN 31 DECEMBER 1983**

Personeel onderworpen aan de sociale zekerheid voor bedienden (incl. de vestigingshoofden verbonden door een arbeidsovereenkomst en de leerlingen-bedienden)	Personeel onderworpen aan de sociale zekerheid voor werklieden (incl. leerjongens-werklieden, excl. huisarbeiders)
--	--

Datum	Mannen	Vrouwen	Totaal	Datum	Mannen	Vrouwen	Totaal
31.03.1983	1 785	870	2 655	31.03.1983	5 838	2 480	8 318
30.06.1983	1 787	868	2 655	30.06.1983	5 950	2 490	8 440
30.09.1983	1 808	852	2 660	30.09.1983	5 922	2 500	8 422
31.12.1983	1 796	851	2 647	31.12.1983	5 927	2 473	8 400

Huisarbeiders tewerkgesteld op 31.12.1982 : 15

Aantal arbeidsuren door de werklieden en de leerjongens-werklieden daadwerkelijk in 1983 gepresteerd : 13 357 071

**INDELING PER PROVINCIE EN PER ARRONDISSEMENT VAN HET OP 30 SEPTEMBER TEWERKGESTELDE PERSONEEL**

Omschrijving	Aantal vestigingen	Bedienden			Werklieden		
		Mannen	Vrouwen	Totaal	Mannen	Vrouwen	Totaal
Antwerpen (1)	22	154	77	231	418	430	848
Mechelen (2)	7	270	124	394	672	103	775
Turnhout (3)	7	160	46	206	726	164	890
<b>Antwerpen</b>	<b>36</b>	<b>584</b>	<b>247</b>	<b>831</b>	<b>1 816</b>	<b>697</b>	<b>2 513</b>
Brussel-Hoofdstad (4)	31	161	79	240	395	265	660
Vilvoorde (5)	10	244	108	352	860	349	1 209
Leuven	7	15	5	20	79	14	93
Nijvel (6)	7	63	38	101	201	102	303
<b>Brabant</b>	<b>55</b>	<b>483</b>	<b>230</b>	<b>713</b>	<b>1 535</b>	<b>730</b>	<b>2 265</b>
Charleroi	4	28	16	44	134	38	172
Bergen en Thuin (7)	3	41	27	68	143	36	179
Zinnik (8)	5	97	49	146	293	129	422
Doornik (9)	4	39	27	66	114	113	227
<b>Henegouwen</b>	<b>16</b>	<b>205</b>	<b>119</b>	<b>324</b>	<b>684</b>	<b>316</b>	<b>1 000</b>
Verviers (10)	9	88	50	138	339	164	503
Hoei, Luik en Borgworm	6	37	14	51	61	78	139
<b>Luik</b>	<b>15</b>	<b>125</b>	<b>64</b>	<b>189</b>	<b>400</b>	<b>242</b>	<b>642</b>
Aalst	4	27	13	40	92	30	122
Dendermonde	4	9	10	19	106	50	156
Gent (11)	7	114	65	179	354	65	419
Andere arrondissementen	4	31	14	45	221	49	270
<b>Oost-Vlaanderen</b>	<b>19</b>	<b>181</b>	<b>102</b>	<b>283</b>	<b>773</b>	<b>194</b>	<b>967</b>
Brugge	4	20	4	24	26	42	68
Kortrijk	4	25	8	33	124	26	150
Roeselare	5	22	18	40	91	56	147
Andere arrondissementen	4	18	10	28	79	90	169
<b>West-Vlaanderen</b>	<b>17</b>	<b>85</b>	<b>40</b>	<b>125</b>	<b>320</b>	<b>214</b>	<b>534</b>
Andere provincies (12)	11	145	50	195	394	107	501
<b>Het Rijk</b>	<b>169</b>	<b>1 808</b>	<b>852</b>	<b>2 660</b>	<b>5 922</b>	<b>2 500</b>	<b>8 422</b>

(1) Betreft voornamelijk Wilrijk en Antwerpen.

(2) Betreft voornamelijk Duffel.

(3) Betreft voornamelijk Turnhout.

(4) Betreft voornamelijk Sint-Jans-Molenbeek en Anderlecht.

(5) Betreft voornamelijk Drogenbos, Sint-Genesius-Rode en Halle

(6) Betreft voornamelijk Rixensart, Tubeke.

(7) Betreft voornamelijk Bergen.

(8) Betreft voornamelijk Zinnik.

(9) Betreft voornamelijk Doornik.

(10) Betreft voornamelijk Verviers.

(11) Betreft voornamelijk Gent.

(12) Betreft voornamelijk Halen.

## PERSONEELSUITGAVEN

Omschrijving	Waarde (in 1 000 F)
Brutowedden uitbetaald aan het personeel dat onderworpen is aan de sociale zekerheid voor bedienden	2 355 062
Brutolonen uitbetaald aan het personeel dat onderworpen is aan de sociale zekerheid : - voor werklieden - voor huisarbeiders	4 078 237 1 637
Werkgeversbijdragen aan de sociale zekerheid voor het personeel onderworpen aan de sociale zekerheid voor : - bedienden - werklieden - huisarbeiders	526 760 1 705 955 689
Verzekeringspremies tegen arbeidsongevallen	120 614
Andere personeelsuitgaven	439 731
<b>Totaal</b>	<b>9 228 685</b>

## VERBRUIKTE STOFFEN

Omschrijving	Eenheid	Hoeveelheid	Waarde (in 1 000 F - exclusief aftrek-bare B.T.W.)
<b>A. Brandstoffen en elektrische energie :</b>			
- steenkolen en steenkoolbriketten	t	54	351
- benzine	hl	18 484	49 561
- stookoliën	hl	259 818	269 181
- vloeibaae petroleumgas	t	3 244	42 014
- steenkoolgas, aardgas	1 000 m3	19 427	119 663
- elektrische energie aangekocht of ontvangen door cessie	1 000 kWh	125 653	384 819
- andere	-	-	47 642
<b>Totaal</b>	-	-	<b>913 231</b>
<b>B. Grondstoffen :</b>			
- papier ongeacht de soort	t	605 780	14 954 007
- karton ongeacht de soort	t	129 812	2 959 695
- lijm en kleurstoffen	t	15 940	628 539
- inkt	hl	50 100 *	593 089
- draad	-	-	173 579
- paraffine	t	2 752	74 658
- textielstoffen	-	-	176 759
- bitume en teer	t	38 941	402 737
- chemische produkten	-	-	994 712
- produkten uit metaal	-	-	327 633
- kunststoffen	-	-	929 366
- diverse	-	-	632 710
<b>Totaal</b>	-	-	<b>22 847 484</b>
<b>C. Andere stoffen :</b>			
- verpakkingsmiddelen, recipiënten, enz.	-	-	1 044 434
- smeermiddelen	t	335	13 496
- stoffen gebruikt voor onderhoud en herstelling	-	-	276 188
- kleine handwerktuigen, voertuigbanden en andere niet elders genoemde benodigdheden	-	-	148 395
<b>Totaal</b>	-	-	<b>1 482 513</b>
<b>ALGEMEEN TOTAAL</b>	-	-	<b>25 243 228</b>

Totale inkoopwaarde (in 1 000 F - exclusief aftrek-bare B.T.W.) van de goederen gekocht in 1982 om in dezelfde vorm voortverkocht of afgestaan te worden : 5 038 829

\* Verbeterd cijfer voor het jaar 1982 : 46 337 in plaats van 4 634.

## BELASTINGEN, TAKSEN EN DIVERSE UITGAVEN

Omschrijving	Waarde (in 1 000 F)
Bedrag (exclusief aftrekbare B.T.W.) gefactureerd door derden voor onderhoud en herstelling van gebouwen, machines en vervoermiddelen	491 195
Bedrag (exclusief aftrekbare B.T.W.) gefactureerd door derden voor het maakwerk verricht voor rekening van de vestigingen	510 467
Bedrag van de B.T.W. die op de door de getelde vestigingen geleverde goederen en diensten ontvangen werd	4 191 400
Bedrag van de aftrekbare B.T.W. op de aankopen	4 634 084
Bedrag van de op de uitvoervergunningen aangebrachte zegels, van de verkeersbelasting op de motorrijtuigen, van de gemeente- en provincialebelastingen	47 308
Bedrag van de onroerende voorheffing (provinciale en gemeentelijke opcentiemen inbegrepen)	77 131
Kosten (exclusief aftrekbare B.T.W.) betaald voor het vervoer uitgevoerd door derden en aangerekend buiten de aankoopfacturen om	868 069
Premies voor verzekering tegen brand, diefstal van autovoertuigen en schade voortvloeiend uit auto-ongevallen	135 673
Bedrag van de huur betaald voor gebouwen die voor beroepsdoeleinden gebruikt worden en van de huur betaald voor uitrustingsgoederen (exclusief aftrekbare B.T.W.)	358 040
Bankkosten met uitsluiting van de interesten op ontleende kapitalen (exclusief aftrekbare B.T.W.)	90 384
Diverse lasten (exclusief aftrekbare B.T.W.) (1)	1 866 806

## PRODUKTIE, LEVERINGEN EN VOORRADEN

Omschrijving	Eenheid	Produkten vervaardigd voor eigen rekening en maakwerk voor derden	Geleverde producten				Hoeveelheid in voorraad op 31 december
			bestemd voor België		bestemd voor het buitenland		
			Hoeveelheid	Waarde (in 1 000 F - exclusief B.T.W.)	Hoeveelheid	Waarde (in 1 000 F)	
<b>A. Afgewerkte producten</b>							
I. - closet-papier (2)	t	(3) 48 640	16 885	1 028 008	17 428	882 456	11 644
- andere (4)	t	54 626	16 108	1 318 705	29 691	2 126 752	5 921
<b>II. Verpakkingen :</b>							
- dozen, kisten en verpakkingen (met uitzondering van de vouwdozen) in allerhande kartonsoorten uitgezonderd het gegolfd karton	t	23 706	18 477	872 095	4 999	132 184	890
- vouwdozen in karton, andere dan gegolfd	t	90 733	57 766	2 514 153	30 138	1 449 546	3 267
- dozen, kisten, rollen, bladen, stukken en allerlei verpakingsartikelen in gegolfd karton	t	210 217	152 519	4 640 078	69 655	2 022 111	3 493
- grote zakken (breedte van de basis : 40 cm minimum)	t	34 640	27 614	1 148 477	5 605	232 592	732
- zakjes, kleine- en middelsoort zakken	t	42 254	29 032	1 517 806	12 666	815 276	1 211
- andere verpakkingen	t	20 067	11 582	1 047 756	8 094	1 028 125	1 091
<b>III. Schoolartikelen, bureel- en schrijfbenodigdheden :</b>							
- schoolartikelen	t	12 368	11 599	594 706	(5)	(5)	2 339
- briefomslagen	t	19 520	13 604	1 098 072	5 383	443 160	..
- farden, mappen, opbergmappen en andere klasseringsartikelen	t	2 239	2 721	234 581	924	56 723	..
- lichtgevoelig papier voor het afdrucken van plannen, enz.	t	10 076	528	49 505	9 463	1 071 447	195
- andere schoolartikelen, bureel- en schrijfbenodigdheden	t	7 809	6 275	782 794	1 094	102 731	1645

(1) Deze post omvat geen afschrijvingen, interesten of belastingen.

(2) De totale produktie van closet-papier in 1983 bedroeg 52 776 ton volgens de maandelijkse statistiek.

(3) Niet inbegrepen de produktie van closet-papier van zekere producerende vestigingen.

(4) Tafellakens, servetten en tafellinnen, zakdoeken, afschminkservetten, keuken- en handdoeken, luiers.

(5) De cijfers van de leveringen bestemd voor het buitenland werden samengevoegd met de cijfers van de leveringen bestemd voor België.

.. Vertrouwelijk cijfer.

## PRODUKTIE, LEVERINGEN EN VOORRADEN (vervolg)

Omschrijving	Eenheid	Produkten vervaardigd voor eigen rekening en maakwerk voor derden Hoeveelheid	Geleverde producten				Hoeveelheid in voorraad op 31 december
			bestemd voor België		bestemd voor het buitenland		
			Hoeveelheid	Waarde (in 1000 F-exclusief B.T.W.)	Hoeveelheid	Waarde (in 1000 F)	
IV. Veredeld-, doordrenkt-, gestreken papier en karton, enz. :							
1. Gebitumeerd papier	t	72 592	38 839	744 117	25 490	402 706	12 621
2. Gearaffineerd- en gewast papier enz.	t	5 398	4 777	230 693	610	33 230	103
3. Gegomd papier	t	18 908	2 338	224 523	16 549	1 493 929	139
4. Papier met aluminiumfolie of met andere metaal gecacheerd	t	2 882	1 516	178 172	1 437	211 793	41
5. Ander gestreken-, doordrenkt papier en karton	t	52 866	16 452	1 046 799	31 288	2 149 255	3 847
V. Papieren en kartonnen artikelen voor de nijverheid :							
1. Kartonnen hulzen voor de textielnijverheid	t	13 887	9 399	234 153	4 271	94 436	..
2. Kartonnen hulzen voor de andere industrieën	t	6 518	6 401	150 657	(1)	(1)	..
3. Andere papieren en kartonnen artikelen voor de nijverheid	t	6 978	2 793	200 370	3 925	317 350	162
VI. Andere afgewerkte produkten (2)	-	-	-	1 031 390	-	2 014 285	-
B. Andere produkten							
Afval	-	-	-	72 647	-	24 719	-
<b>TOTAAL</b>	-	-	-	19423 852	-	16681 784	-

Waarde der leveringen : in België : (exclusief B.T.W.) : 19 293 325  
aan het buitenland : 16 812 311

## ANDERE INKOMSTEN

Omschrijving	Waarde (in 1 000 F)
Totale waarde van de bouwwerken en zware uitrusting gemaakt voor eigen gebruik van de vestigingen, met hun eigen werkkrachten en buiten hun gewone activiteit (exclusief B.T.W.)	18 120
Bedrag ontvangen door de getelde vestigingen voor industriële en niet industriële diensten (exclusief B.T.W.)	442 100
Waarde van de vergoeding ontvangen van de verzekeringsmaatschappijen voor schade geleden tengevolge van brand, diefstal van autovoertuigen en auto-ongevallen	29 205
Waarde van de afgestane produkten aan andere afdelingen van de vestigingen of aan andere vestigingen van de ondernemingen	1 291 852
Totale waarde van de verkoop van goederen die de vestigingen verlaten hebben zonder er een bewerking ondergaan te hebben (exclusief B.T.W.)	5 364 625

## WAARDE VAN DE VOORRADEN EN VAN DE PRODUKTEN IN BEWERKING

Omschrijving	Waarde (in 1 000 F)	
	op 1 januari	op 31 december
A. Voorraden :		
Brandstoffen, grondstoffen en andere in bewerking te stellen produkten (exclusief aftrekbare B.T.W.)	2 650 832	2 909 915
Afgewerkte produkten en afval	1 446 000	1 427 132
Goederen bestemd om voortverkocht te worden in dezelfde vorm als die waarin ze aangekocht werden (exclusief aftrekbare B.T.W.)	566 906	386 408
B. Produkten in bewerking	509 468	602 698
(1) De cijfers van de leveringen bestemd voor het buitenland werden samengevoegd met de cijfers van de leveringen bestemd voor België		
(2) Behangselpapier, linkrusta, vitraufanie inbegrepen		
.. Vertrouwelijk cijfer		

INVESTERINGEN

101.-

VESTIGINGEN DIE 20 OF MEER PERSONEN TEWERKSTELLEN

(in 1 000 F)

I. Vermeerdering (exclusief aftrekbare B.T.W.)						II. Vermindering (exclusief B.T.W.)			
Nieuwe en gebruikte machines, uitrusting en voertuigen		Constructie van gebouwen en andere bouwwerken	Aankoop van bestaande gebouwen en van bebouwde en onbebouwde terreinen		Totaal	Sociale investeringen	Algemeen totaal	Verkoop van terreinen en cessie van gebruikte vaste kapitaalgoederen	
Totaal	waarvan transportmiddelen voor het vervoer van en naar het bedrijf		Totaal	waarvan onbebouwde terreinen				Totaal	waarvan onbebouwde terreinen
1 168 528	59 313	146 480	42 241	5 737	1 357 249	5 220	1 362 469	137 952	-

III. Afschrijvingen voor het geheel van het geïnvesteerde kapitaal		IV. Financiering van de investeringen	
Afschrijvingen op materieel en gereedschap	876 043	Financiering met eigen middelen van de ondernemingen	838 579
Afschrijvingen op gebouwen en andere bouwwerken	206 373	Financiering met andere middelen dan die van de ondernemingen	523 890





**WEEFNIJVERHEID (1)**  
**JAAR 1983**  
**VESTIGINGEN DIE 10 OF MEER WERKLIEDEN TEWERKSTELLEN**

**INDELING VAN DE VESTIGINGEN PER BELANGRIJKHEIDSKLASSE VOLGENS HET AANTAL OP 30 SEPTEMBER TEWERKGESTELDE PERSONEN (2)**

Omschrijving	5 tot 19	20 tot 49	50 tot 99	100 tot 199	200 tot 499	500 en meer	Totaal
Aantal vestigingen	43	85	58	24	19	8	237
Aantal werklieden (3)	458	2 412	3 512	3 104	4 546	5 933	19 965
Aantal bedienden	42	335	620	543	853	1 425	3 818

Aantal personen die niet onderworpen zijn aan de sociale zekerheid op 30 september 1983 (eigenaars en familiale helpers) : 186

**AANTAL BEDIENDEN EN WERKLIEDEN TEWERKGESTELD IN DE VESTIGINGEN OP 31 MAART, 30 JUNI, 30 SEPTEMBER EN 31 DECEMBER**

Datum	Mannen	Vrouwen	Totaal	Datum	Mannen	Vrouwen	Totaal
31.03.1983	2 466	1 368	3 834	31.03.1983	13 304	6 450	19 754
30.06.1983	2 469	1 370	3 839	30.06.1983	13 359	6 413	19 772
30.09.1983	2 454	1 364	3 818	30.09.1983	13 511	6 454	19 965
31.12.1983	2 471	1 385	3 856	31.12.1983	13 802	6 657	20 459
				Huisarbeiders op 31.12.1983	1	91	92

Aantal arbeidsuren door de werklieden en de leerjongens-werklieden daadwerkelijk in 1983 gepresteerd : 29 312 661.

**INDELING PER PROVINCIE EN PER ARRONDISSEMENT VAN HET OP 30 SEPTEMBER 1983 TEWERKGESTELDE PERSONEEL (3)\***

Omschrijving	Aantal vestigingen	Bedienden			Werklieden		
		Mannen	Vrouwen	Totaal	Mannen	Vrouwen	Totaal
Limburg	3	15	3	18	96	36	132
Kortrijk (4)	114	812	491	1 303	5 001	2 507	7 508
Roeselare	14	37	22	59	241	151	392
Tielt (5)	20	186	101	287	1 087	754	1 841
Andere arrondissementen	6	32	27	59	228	147	375
<b>West-Vlaanderen</b>	<b>154</b>	<b>1 067</b>	<b>641</b>	<b>1 708</b>	<b>6 557</b>	<b>3 559</b>	<b>10 116</b>
Aalst	5	30	14	44	161	84	245
Dendermonde	11	206	90	296	917	321	1 238
Gent en Eeklo (6)	10	347	232	579	1 718	806	2 524
Oudenaarde (7)	22	264	145	409	1 472	619	2 091
Sint-Niklaas (8)	15	107	45	152	746	279	1 025
<b>Oost-Vlaanderen</b>	<b>63</b>	<b>954</b>	<b>526</b>	<b>1 480</b>	<b>5 014</b>	<b>2 109</b>	<b>7 123</b>
Henegouwen (9)	13	333	131	464	1 594	537	2 131
Luik	4	85	63	148	250	213	463
Het Rijk	237	2 454	1 364	3 818	13 511	6 454	19 965

- (1) Weverij van kokos- en andere harde vezels inbegrepen (vestigingen die 5 of meer werklieden tewerkstellen)  
 (2) De vestigingen die minder dan 10 werklieden tewerkstelden op 30 september, vertegenwoordigen, op basis van de maandelijkse statistiek ongeveer 2,37 % van het totaal aantal voor die maand getelde werklieden.  
 (3) Huisarbeiders niet inbegrepen.  
 (4) Voornaamste centra : Anzegem (1 918 werklieden), Waregem (1 542 werklieden), Deerlijk (572 werklieden), Menen (622 werklieden), Harelbeke (572 werklieden), Kuurne (830 werklieden).  
 (5) Voornaamste centrum : Wielsbeke (985 werklieden)  
 (6) Voornaamste centrum : Gent (1 700 werklieden)  
 (7) Voornaamste centra : Oudenaarde (1 019 werklieden, Ronse (934 werklieden)  
 (8) Voornaamste centrum : Sint-Niklaas (839 werklieden)  
 (9) Voornaamste centrum : Moeskroen (2 014 werklieden)  
 (\*) Alleen de gemeenten waar 500 of meer werklieden geteld worden zijn opgenomen in de voetnoten.

## PERSONEELSUITGAVEN

Omschrijving	Waarde (in 1 000 F)
Brutowedden uitbetaald aan het personeel dat onderworpen is aan de sociale zekerheid voor bedienden	3 038 139
Brutolonen uitbetaald aan het personeel dat onderworpen is aan de sociale zekerheid voor : - werklieden - huisarbeiders	7 654 142 24 196
Werkgeversbijdragen aan de sociale zekerheid voor : - het personeel onderworpen aan de sociale zekerheid voor bedienden - het personeel onderworpen aan de sociale zekerheid voor : - werklieden - huisarbeiders	711 693 3 054 870 9 532
Verzekeringspremies tegen arbeidsongevallen	165 765
Andere personeelsuitgaven	1 246 500
Totaal	15 904 837

## VERBRUIKTE GRONDSTOFFEN EN PRODUCTEN

Omschrijving	Eenheid	Hoeveelheid	Waarde (in 1000 F - exclusief aftrek-bare B.T.W.)
<b>A. Brandstoffen en elektrische energie :</b>			
- steenkolen en steenkoolcokes	t	77	559
- benzine	hl	21 956	59 233
- stookoliën	hl	678 471	619 689
- vloeibaar petroleumgas	t	1 206	19 500
- steenkoolgas, aardgas	1 000 m3	83 901	667 928
- elektrische energie aangekocht of ontvangen door cessie (1)	1 000 kwh	411 787	1 163 261
- andere (bruinkoolbriketten, brandhout, enz...)	-	-	21 813
Totaal	-	-	2 551 983
<b>B. Grondstoffen :</b>			
- katoen : - fijne katoengarens	t	50 993	7 231 869
- spinkaard	t	6 303	818 251
- cocongarens	t	500	26 326
- kamwolgarans	t	11 934	2 895 158
- kaardwolgarans	t	9 166	2 229 478
- bastvezels : - vlasgarans	t	2 173	428 838
- vlaswerkgarens	t	1 201	192 881
- jutegarans	t	27 197	1 302 489
- kunstvezels : - rayonne	t	5 511	936 918
- garens uit rayonnevezels	t	26 832	3 801 642
- garens van synthetische vezels : - continu (2)	t	63 432	9 076 337
- discontinu	t	52 099	8 817 223
- diversen : - linten	-	-	27 613
- polyolefinestrips (polyethyleen, polypropyleen en dergelijke)	t	16 191	1 151 933
- andere grondstoffen	-	-	5 441 104
Totaal	-	-	44 378 060

(1) Elektrische energie in de vestigingen voortgebracht inbegrepen.

(2) Natuurzijde inbegrepen.

## VERBRUIKTE GRONDSTOFFEN EN PRODUKTEN (vervolg)

Omschrijving	Eenheid	Hoeveelheid	Waarde (in 1000 F - exclusief aftrekbare B.T.W.)
<b>C. Veredelingshulpstoffen :</b>			
- zeep, olie, alcohol, enz.....	t	567	35 831
- zetmeel, stijfsel	t	1 292	36 025
- lijm en gelatine	t	13 344	249 564
- kleurmiddelen	t	4 846	1 069 322
- latex	t	145 511	3 376 969
- andere scheikundige produkten	-	-	786 305
Totaal	-	-	5 554 016
<b>D. Andere stoffen :</b>			
- verpakkingsmiddelen, recipiënten, enz.....	-	-	785 525
- smeermiddelen	t	669	27 770
- stoffen gebruikt voor onderhoud en herstelling	-	-	404 520
- kleine handwerktuigen, voertuigbanden en andere niet elders genoemde benodigdheden	-	-	64 634
Totaal	-	-	1 282 449
Algemeen totaal	-	-	53 766 508

Totale inkoopwaarde (in 1 000 F - exclusief aftrekbare B.T.W.) van de goederen gekocht in 1983 om in dezelfde vorm voortverkocht of afgestaan te worden : 3 223 375.

## BELASTINGEN, TAKSEN EN DIVERSE UITGAVEN

Omschrijving	Waarde (in 1 000 F)
Bedrag (exclusief aftrekbare B.T.W.) gefactureerd door derden voor onderhoud en herstelling van gebouwen, machines en vervoermiddelen	1 089 513
Bedrag (exclusief aftrekbare B.T.W.) gefactureerd door derden voor het maakwerk verricht voor rekening van de vestigingen : - weefnijverheid - veredeling	1 059 157 4 720 022
Bedrag van de B.T.W. die op de door de getelde vestigingen geleverde goederen en diensten ontvangen werd	2 718 284
Bedrag van de aftrekbare B.T.W. op de aankopen	4 967 782
Bedrag van de op de uitvoervergunningen aangebrachte zegels, van de verkeersbelasting op de motorrijtuigen, van de gemeente- en provinciebelastingen	57 357
Bedrag van de onroerende voorheffing (provinciale en gemeentelijke opcentiemen inbegrepen)	135 984
Kosten (exclusief aftrekbare B.T.W.) betaald voor het vervoer uitgevoerd door derden en aangerekend buiten de aankoopfacturen om	1 590 163
Premies voor verzekering tegen brand, diefstal van autovoertuigen en schade voortvloeiend uit auto-ongevallen	226 755
Bedrag van de huur betaald voor gebouwen die voor beroepsdoeleinden gebruikt worden en van de huur betaald voor uitrustingsgoederen (exclusief aftrekbare B.T.W.)	247 540
Bankkosten met uitsluiting van de intresten op ontleende kapitalen (exclusief aftrekbare B.T.W.)	311 119
Diverse lasten (exclusief aftrekbare B.T.W.) (1)	4 712 253

(1) Deze post omvat geen afschrijvingen, intresten of belastingen.

## PRODUKTIE, LEVERINGEN EN VOORRADEN

Produkten	Productie (maakwerk voor derden inbegrepen)	Leveringen				Vorraden op 31 december 1983
		in België		aan het buitenland		
		Hoeveelheid (in t)	Waarde (in 1 000 F - exclusief B.T.W.)	Hoeveelheid (in t)	Waarde (in 1 000 F)	
A. Katoenen weefsels met uitzondering van weefsels van rayonnevezels (fibraan) :						
- fluweel en pluche voor stoffering	1 785	386	152 925	1 416	655 004	287
- épingléweefsels voor stoffering	3 079	765	185 402	2 841	777 775	259
- andere weefsels voor stoffering	3 005	314	116 641	2 396	851 615	783
- hydrofielgaas en cambricweefsel en -zakdoeken	757	682	228 560	63	21 172	39
- gewafelde handdoe- ken, keukenhand- doeken, tafella- kens en servetten	1 874	342	162 822	558	283 392	380
- andere weefsels (om eventueel te bleken, te verven of te bedrukken) van minder dan 1,60 m breed (1)	20 023	5 928	1 803 940	13 773	4 129 047	5 933
- andere weefsels (om eventueel te bleken, te verven of te bedrukken) van 1,60 m breed en meer	6 934	1 960	487 348	3 355	735 066	2 611
- sponsweefsels aan het stuk of een- voudig geconfec- tionneerd (spons- weefsels en Jac- quard inbegrepen)	9 585	2 306	992 593	7 332	2 871 001	2 012
- andere Jacquard- weefsels, elders niet vernoemd	666	87	34 996	413	171 203	89
- tapijten	1 167	72	26 130	1 117	247 379	197
- dekens en weefsels voor pantoffels	2 055	(2)	(2)	1 872	330 519	(
- dweilen, vaatdoe- ken en poetsdoe- ken	1 199	1 170	182 120	(3)	(3)	(
Totaal	52 129	14 012	4 368 477	35 136	11 073 173	12 871
B. Vlasweefsels :						
a) weefsels van zuiver vlas	1 653	269	125 874	1 385	537 874	359
b) gemengde weefsels :						
- vlas-katoen :						
- weefsels voor stof- fering	193	63	23 473	166	75 651	21
- andere	1 626	355	187 803	1 255	524 442	299
- vlas-jute en andere gemeng- de weefsels	558	(2)	(2)	604	245 120	120
Totaal	4 030	687	337 150	3 410	1 383 087	799

(1) Fluweel en pluche andere dan voor de stoffering en voile en etamine inbegrepen.

(2) De cijfers van de leveringen aan België werden gevoegd bij die van de leveringen aan het buitenland.

(3) De cijfers van de leveringen aan het buitenland werden gevoegd bij die van leveringen aan België.

## PRODUKTIE, LEVERINGEN EN VOORRADEN (vervolg)

Produkten	Produktie (maakwerk voor derden inbegrepen)	Leveringen				Voorraden op 31 december 1983
		in België		aan het buitenland		
		Hoeveelheid (in t)	Waarde (in 1 000 F - exclusief B.T.W.)	Hoeveelheid (in t)	Waarde (in 1 000 F)	
<b>C. Wollen weefsels :</b>						
- kamwollen weefsels	541	246	217 322	327	237 922	249
- kaardwollen weefsels	129	91	47 590	51	46 540	133
- andere weefsels voor stoffering	2 095	396	181 954	2 279	840 924	104
- fluweel en pluche, andere dan voor stoffering en andere weefsels van gemengde wol	402	39	20 692	359	165 870	22
- tapijten	29 960	3 481	1 402 040	26 053	9 631 079	5 790
<b>Totaal</b>	<b>33 127</b>	<b>4 253</b>	<b>1 869 598</b>	<b>29 069</b>	<b>10 922 335</b>	<b>6 298</b>
<b>D. Zuivere en gemengde rayonneweefsels :</b>						
- weefsels voor kleding	33	19	12 437	14	7 064	12
- voering van zuivere rayonne	2 722	694	219 332	1 799	575 737	(
- weefsels voor stoffering	550	55	14 014	795	250 252	(
- andere	1 091	251	96 348	855	380 477	(
<b>Totaal</b>	<b>4 396</b>	<b>1 019</b>	<b>342 131</b>	<b>3 463</b>	<b>1 213 530</b>	<b>666</b>
<b>E. Juteweefsels : juteweefsels en jutetapijten</b>						
	4 030	1 095	168 838	4 812	992 529	351
<b>F. Weefsels van rayonnevezels (fibraan) :</b>						
- weefsels voor kledjes en blouses	954	287	128 927	840	413 286	91
- andere weefsels voor kleding	319	65	13 791	247	79 484	50
- fluweel en pluche voor stoffering	2 406	368	117 326	2 256	702 233	358
- épingléweefsels voor stoffering	7 321	1 255	367 908	6 183	1 839 673	350
- andere weefsels voor stoffering	2 592	1 407	229 308	7 889	1 179 137	583
- dekens (1)	945	408	212 741	495	191 304	352
- andere weefsels	6 712	883	252 154	5 735	1 982 707	1 236
<b>Totaal</b>	<b>21 249</b>	<b>4 673</b>	<b>1 322 155</b>	<b>23 645</b>	<b>6 387 824</b>	<b>3 020</b>

(1) Dekens in synthetische discontinuvezels en in wol inbegrepen.

Produkten	Productie (maakwerk voor derden inbegrepen)  Hoeveelheid (in t)	Leveringen				Vorraden op 31 december 1983  Hoeveelheid (in t)
		in België		aan het buitenland		
		Hoeveelheid (in t)	Waarde (in 1 000 F - exclusief B.T.W.)	Hoeveelheid (in t)	Waarde (in 1 000 F)	
G. Synthetische weefsels (zuive- re en gemengde) :						
a)continu :						
- voering	3 318	829	249 668	2 628	1 222 427	673
- andere weefsels voor kleding (1)	4 687	456	171 966	2 210	1 002 169	1 309
- doorzichtige gor- dijnweefsels	141	135	64 777	25	16 057	1
- tapijten (2)	211 509	23 130	3 033 078	181 797	22 365 463	20 199
- weefsels in poly- olefinestrips (po- lyethyleen, poly- propyleen en der- gelijke)	3 913	2 391	374 899	1 686	282 151	(
- andere weefsels	11 513	2 253	718 799	7 409	2 727 865	( 1 576
Totaal	235 081	29 194	4 613 177	203 164	27 616 092	23 758
b)discontinu :						
- weefsels voor bo- venkleding :						
gemengd met wol	126	76	54 867	37	23 972	34
gemengd met an- dere vezels	1 458	520	338 800	966	677 021	994
- andere weefsels voor kleding	7 098	807	307 326	2 415	990 155	1 488
- andere weefsels voor stoffering, fluweel en pluche inbegrepen	12 704	1 457	612 270	11 552	4 790 875	1 834
- andere weefsels	1 793	1 171	870 911	982	627 086	1 165
Totaal	23 179	4 031	2 184 174	15 952	7 109 109	5 515
H. Diversen en afval	-	-	986 140	-	3 833 691	-
Algemeen totaal	-	-	16 191 840	-	70 531 370	-

Omschrijving	Waarde (in 1 000 F)
- Totale waarde van de leveringen :	86 723 210
- bestemd voor België	16 229 031
- bestemd voor het buitenland	70 494 179
- Afgewerkte produkten door derden voor rekening van de vestigingen vervaardigd (maakwerk) Hoeveelheid (in t) : 25 301	
- Totale waarde van de bouwwerken en zware uitrusting gemaakt voor het eigen gebruik van de vestigingen, met hun eigen werkkrachten en buiten hun gewone activiteit (exclusief B.T.W.)	67 461
- Bedrag ontvangen door de getelde vestigingen voor industriële en niet-industriële diensten (exclusief B.T.W.)	2 225 351
- Bedrag van de vergoedingen ontvangen van de verzekeringsmaatschappijen voor geleden schade ten gevolge van brand, diefstal van autovoertuigen en auto-ongevallen	224 812
- Produkten afgestaan aan andere afdelingen van de vestigingen en aan andere vestigingen van de ondernemingen Hoeveelheid (in t) : 8 589	2 054 220
- Totale waarde van de verkoop van goederen die de vestigingen verlaten hebben zonder er een bewerking ondergaan te hebben (handel) (exclusief B.T.W.)	2 830 471
- Andere ontvangsten	19 153

(1) Natuurzijden weefsels inbegrepen.

(2) Tapijten in synthetische discontinuvezels inbegrepen.

**WAARDE DER VOORRADEN EN DER PRODUKTEN IN BEWERKING**

Omschrijving	Waarde (in 1 000 F)	
	op 1 januari 1983	op 31 december 1983
<b>A. Voorraden :</b>		
- brandstoffen, grondstoffen en andere in bewerking te stellen produkten (exclusief aftrekbare B.T.W.)	7 314 286	8 273 855
- afgewerkte produkten en afval	8 104 515	8 644 470
- goederen bestemd om voortverkocht te worden in dezelfde vorm als die waarin ze aangekocht werden (exclusief aftrekbare B.T.W.)	210 366	223 780
<b>B. Produkten in bewerking en bouwwerken in uitvoering</b>	<b>2 207 488</b>	<b>2 672 443</b>

## GETOUWEN - PARK

Omschrijving	Totaal aantal getouwen op 1 januari 1983	Aantal tijdens het jaar aange- kochte getouwen	Aantal tijdens het jaar buiten gebruik gestel- de getouwen	Totaal aantal getouwen op 31 december 1983
Getouwen met schietspoel :				
a) mechanische getouwen :				
- Jacquard	703	(	51	672
- armuur	214	( 33	50	167
- andere	670	(	165	515
b) gewone autom. getouwen :				
- Jacquard	1 059	(	311	763
- armuur	656	( 134	312	347
- andere	2 802	(	856	2 062
c) speciale autom. getouwen :				
- voor épinglé	530	(	21	540
- voor kettingfluweel	241	( 33	88	155
- voor sponsdoek :				
- Jacquard	410	(	( 64	397
- andere	257	(	(	226
Schietspoelloze getouwen :				
- Jacquard	1 426	129	38	1 517
- armuur	1 739	312	137	1 914
- andere	2 955	250	122	3 083
Getouwen voor geweven ta- pijten	599	10	43	566
Getouwen voor tufted tapijten	343	( 19	( 21	312
Getouwen voor naaldiviltta- pijten; machines voor pro- duktie van stoffen andere dan kettinginslaggetouwen met uitsluiting van brei- machines	40	(	(	36
Totaal	14 644	940	2 279	13 305



## INVESTERINGEN (1)

## VESTIGINGEN DIE 20 OF MEER PERSONEN TEWERKSTELLEN

(in 1 000 F)

I. Vermeerdering (exclusief aftrekbare B.T.W.)						II. Vermindering (exclusief B.T.W.)			
Nieuwe en gebruikte machines, uitrusting en voertuigen		Constructie van gebouwen en andere bouwwerken	Aankoop van bestaande gebouwen en van bebouwde en onbebouwde terreinen		Totaal	Sociale investeringen	Algemeen totaal	Verkoop van terreinen en cessie van gebruikte vaste kapitaalgoederen	
Totaal	waarvan transportmiddelen voor het vervoer van en naar het bedrijf		Totaal	waarvan onbebouwde terreinen				Totaal	waarvan onbebouwde terreinen
3 689 011	141 725	494 041	115 145	8 213	4 298 197	10 099	4 308 296	495 981	3 622

## III. Afschrijvingen voor het geheel van het geïnvesteerde kapitaal

Afschrijvingen op materieel en gereedschap	2 538 232
Afschrijvingen op gebouwen en andere bouwwerken	500 014

## IV. Financiering van de investeringen

Financiering met eigen middelen van de ondernemingen	2 794 083
Financiering met andere middelen dan die van de ondernemingen	1 514 213

(1) Inbegrepen de weverij van kokosvezels en andere harde vezels.



## PETROLEUMRAFFINADERIJEN (1)

JAAR 1983

## AANTAL BEDIENDEN EN WERKLIEDEN TEWERKGESTELD IN DE VESTIGINGEN OP 31 MAART, 30 JUNI, 30 SEPTEMBER EN 31 DECEMBER

Personeel onderworpen aan de sociale zekerheid voor bedienden (incl. de vestigingshoofden verbonden door een arbeidsovereenkomst en de leerlingen-bedienden)				Personeel onderworpen aan de sociale zekerheid voor werklieden (incl. leerjongens-werklieden)			
Datum	Mannen	Vrouwen	Totaal	Datum	Mannen	Vrouwen	Totaal
31. 3.1983	1 016	60	1 076	31. 3.1983	1 114	5	1 119
30. 6.1983	975	60	1 035	30. 6.1983	1 046	4	1 050
30. 9.1983	982	60	1 042	30. 9.1983	1 039	4	1 043
31.12.1983	980	60	1 040	31.12.1983	1 017	4	1 021

Aantal arbeidsuren door de werklieden en de leerjongens-werklieden daadwerkelijk in 1983 gepresteerd :  
1 674 956

## PERSONEELSUITGAVEN

Omschrijving	Waarde (in 1 000 F)
Brutowedden uitbetaald aan het personeel dat onderworpen is aan de sociale zekerheid voor bedienden	1 641 097
Brutolonen uitbetaald aan het personeel dat onderworpen is aan de sociale zekerheid voor werklieden	1 108 797
Werkgeversbijdragen aan de sociale zekerheid voor :	
- het personeel onderworpen aan de sociale zekerheid voor bedienden	400 799
- het personeel onderworpen aan de sociale zekerheid voor werklieden	466 844
Verzekeringspremies tegen arbeidsongevallen	18 222
Andere personeelsuitgaven	583 745
<b>Totaal</b>	<b>4 219 504</b>

## VERBRUIKTE STOFFEN EN PRODUKTEN

Omschrijving	Eenheid	Hoeveelheid	Waarde (in 1 000 F-exclusief aftrek-bare B.T.W.)
A. Brandstoffen en elektrische energie :			
- aangekochte brandstoffen	-	-	418 494
- aangekochte elektrische energie	1000 kWh	414 136	781 888
Totaal	-	-	1 200 382
B. Grondstoffen :			
- in bewerking gestelde ruwe petroleum :			
- voor eigen rekening	t(2)	10 205 623	111 408 517
- voor maakwerk (3)	t(2)	9 615 939	-
- benzeen, bijtende soda, zwavelzuur (100 %)	t	3 020	20 609
- andere scheikundige produkten	-	-	527 420
- aangekocht water	m3	7 954 389	80 668
- andere grondstoffen	-	-	23 014 749
Totaal	-	-	135 051 963
C. Andere stoffen	-	-	471 514
Algemeen totaal	-	-	136 723 859

(1) Deze statistiek heeft enkel betrekking op de eigenlijke petroleumraffinage met uitzondering van de andere activiteiten (distributie, transport, enz...) van de ondernemingen waarop deze statistiek betrekking heeft.

(2) Metrieke ton.

(3) Maakwerk verricht voor andere eenheden dan in deze statistiek opgenomen petroleumraffinaderijen.

## BELASTINGEN, TAKSEN EN DIVERSE UITGAVEN

Omschrijving	Waarde (in 1 000 F)
Bedrag (exclusief aftrekbare B.T.W.) gefactureerd door derden voor onderhoud en herstelling van gebouwen, machines en vervoermiddelen en voor het maakwerk verricht voor rekening van de vestigingen	1 078 136
Bedrag van de B.T.W. die op de door de getelde vestigingen geleverde goederen en diensten ontvangen werd	10 249 194
Bedrag van de aftrekbare B.T.W. op de aankopen	6 616 701
Bedrag van de op de uitvoervergunningen aangebrachte zegels, van de verkeersbelasting op de motorrijtuigen, van de gemeente- en provinciebelastingen	114 219
Bedrag van de onroerende voorheffing (provinciale en gemeentelijke opcentiemen inbegrepen)	123 021
Kosten (exclusief aftrekbare B.T.W.) betaald voor het vervoer uitgevoerd door derden en aangerekend buiten de aankoopfacturen om	306 546
Premies voor verzekering tegen brand, diefstal van autovoertuigen en schade voortvloeiend uit auto-ongevallen	183 473
Bedrag van de huur betaald voor gebouwen die voor beroepsdoeleinden gebruikt worden en van de huur betaald voor uitrustingsgoederen (exclusief aftrekbare B.T.W.)	165 953
Bankkosten met uitsluiting van de intresten op ontleende kapitalen (exclusief aftrekbare B.T.W.)	127 544
Diverse lasten (exclusief aftrekbare B.T.W.) (1)	601 255

## VERVAARDIGDE OF AFGEWERKTE PRODUKTEN EN LEVERINGEN

Produkten	Produkten vervaardigd of afgewerkt in de vestigingen voor eigen rekening en voor derden tegen maakloon		Geleverde produkten bestemd voor België en voor het buitenland	
	Hoeveelheid (t)	Hoeveelheid (2)	Hoeveelheid (t)	Waarde (in 1 000 F - exclusief B.T.W.)
Benzine (3)	4 487 260		1 196 849	13 450 972
Stookoliën	14 536 796		5 622 485	63 834 743
Andere afgewerkte produkten (tussenprodukten inbegrepen)	5 886 402		2 191 436	28 380 940
Totaal	-	-	-	105 666 655
Cessies : hoeveelheid (t) (2)				3 535 311
waarde (in 1 000 F - exclusief B.T.W.)				37 054 785
Totale waarde van de leveringen (in 1 000 F) : in België (exclusief B.T.W.)				10 483 234
aan het buitenland				95 183 421
Bedrag gefactureerd aan andere vestigingen van de ondernemingen of aan andere ondernemingen voor maakwerk, herstelling, onderhoud; van verzekeringsmaatschappijen ontvangen vergoedingen voor geleden schade; bedrag van de constructies en de zware uitrusting uitgevoerd voor eigen gebruik; bedrag ontvangen door de getelde vestigingen voor industriële en niet-industriële diensten en andere inkomsten (in 1 000 F - exclusief B.T.W.)				5 606 393

## WAARDE VAN DE VOORRADEN EN VAN DE PRODUKTEN IN BEWERKING

Omschrijving	Waarde (in 1 000 F)	
	op 1.1.1983	op 31.12.1983
Brandstoffen, grondstoffen en andere in bewerking te stellen produkten (exclusief aftrekbare B.T.W.)	7 585 859	8 646 752
Afgewerkte produkten, goederen bestemd om voortverkocht te worden in dezelfde vorm als die waarin ze aangekocht werden, produkten in bewerking en bouwwerken in uitvoering	10 272 520	7 609 362

(1) Deze post omvat geen afschrijvingen, intresten of belastingen.

(2) Metrieke ton.

(3) Autobenzine, vliegtuigbenzine, carbureactor type benzine, speciale benzine.

**INVESTERINGEN**  
**VESTIGINGEN DIE 20 OF MEER PERSONEN TEWERKSTELLEN**  
**JAAR 1983**

Omschrijving	Waarde (in 1 000 F)
Vermeerdering van het geïnvesteerde kapitaal (exclusief aftrekbare B.T.W.)	1 515 263
Vermindering van het geïnvesteerde kapitaal (exclusief B.T.W.)	352 420
Afschrijvingen voor het geheel van het geïnvesteerde kapitaal :	
- afschrijvingen op materieel en gereedschap	3 129 499
- afschrijvingen op gebouwen en andere bouwwerken	312 135
Financiering van de investeringen	1 515 263



**NIJVERHEID DER PRODUKTEN IN ASBESTCEMENT  
VESTIGINGEN DIE 5 OF MEER WERKLIEDEN TEWERKSTELLEN  
JAAR 1984**

Aantal vestigingen : 5

**AANTAL BEDIENDEN EN WERKLIEDEN TEWERKGESTELD IN DE VESTIGINGEN OP 31 MAART, 30 JUNI, 30 SEPTEMBER  
EN 31 DECEMBER**

Personeel onderworpen aan de sociale zekerheid voor bedienden (incl. de vestigingshoofden verbonden door een arbeidsovereenkomst en de leerlingen-bedienden)				Personeel onderworpen aan de sociale zekerheid voor werklieden (incl. leerjongens-werklieden)			
Datum	Mannen	Vrouwen	Totaal	Datum	Mannen	Vrouwen	Totaal
31.03.1984	353	109	462	31.03.1984	2 216	133	2 349
30.06.1984	351	108	459	30.06.1984	2 241	131	2 372
30.09.1984	350	111	461	30.09.1984	2 265	130	2 395
31.12.1984	355	114	469	31.12.1984	2 245	127	2 372

Aantal arbeidsuren door de werklieden en de leerjongens-werklieden daadwerkelijk in 1984 gepresteerd :  
3 565 033.

**PERSONEELSUITGAVEN**

Omschrijving	Waarde (in 1 000 F)
Brutowedden uitbetaald aan het personeel dat onderworpen is aan de sociale zekerheid voor bedienden	414 840
Brutolonen uitbetaald aan het personeel dat onderworpen is aan de sociale zekerheid voor werklieden	1 288 738
Werkgeversbijdragen voor:	
- het personeel onderworpen aan de sociale zekerheid voor bedienden	114 399
- het personeel onderworpen aan de sociale zekerheid voor werklieden	548 297
Verzekeringspremies tegen arbeidsongevallen	26 451
Andere personeelsuitgaven	142 788
<b>Totaal</b>	<b>2 535 513</b>

**VERBRUIKTE STOFFEN EN PRODUKTEN**

Omschrijving	Eenheid	Hoeveelheid	Waarde (in 1 000 F - exclusief aftrekbare B.T.W.)
<b>A. Brandstoffen en elektrische energie :</b>			
- stookoliën	hl	155 602	186 482
- vloeibaar petroleumgas	t	620	10 369
- elektrische energie aangekocht of ontvangen door cessie	1 000 kwh	50 382	151 136
- andere	-	-	47 633
<b>Totaal</b>	-	-	395 620
<b>B. Grondstoffen :</b>			
- cement	t	219 723	473 315
- asbest	t	30 616	941 654
- zand	t	37 654	60 295
- kleurstoffen	t	5 391	164 868
- cellulose	t	4 301	91 070
- andere grondstoffen	-	-	446 922
<b>Totaal</b>	-	-	2 178 124
<b>C. Andere stoffen (verpakkingsmiddelen, smeermiddelen, stoffen gebruikt voor onderhoud en herstelling, kleine handwerktuigen, voertuigbanden en andere niet elders genoemde behoeften)</b>			
	-	-	264 812
<b>Algemeen totaal</b>	-	-	<b>2 838 556</b>

Totale inkoopwaarde (in 1 000 F - exclusief aftrekbare B.T.W.) van de goederen gekocht om in dezelfde vorm voortverkocht of afgestaan te worden : 950 113.

## BELASTINGEN, TAKSEN EN DIVERSE UITGAVEN

Omschrijving	Waarde (in 1 000 F)
Bedrag (exclusief aftrekbare B.T.W.) gefactureerd door derden voor onderhoud en herstelling van gebouwen, machines, vervoermiddelen en voor het maakwerk verricht voor rekening van de vestigingen	206 174
Bedrag van de B.T.W. die op de door de getelde vestigingen geleverde goederen en diensten ontvangen werd	622 452
Bedrag van de aftrekbare B.T.W. op de aankopen	773 235
Bedrag van de op de uitvoervergunningen aangebrachte zegels, van de verkeersbelasting op motorrijtuigen, van de gemeente- en provinciebelastingen	15 079
Bedrag van de onroerende voorheffing (provinciale en gemeentelijke opcentiemen inbegrepen)	22 178
Kosten (exclusief aftrekbare B.T.W.) voor vervoer uitgevoerd door derden en aangerekend buiten de aankoopfacturen om	27 847
Premies voor verzekering tegen brand, diefstal van autovoertuigen en schade voortvloeiend uit auto-ongevallen	5 263
Diverse lasten (exclusief aftrekbare B.T.W.) (1)	326 524

## VERVAARDIGDE OF AFGEWERKTE PRODUKTEN, LEVERINGEN EN VOORRADEN

Produkten	Eenheid	Produkten vervaardigd of afgewerkt in de vestigingen voor eigen rekening  Hoeveelheid	Geleverde produkten				Voorraad op 31 december  Hoeveelheid
			Bestemd voor België		Bestemd voor het buitenland		
			Hoeveelheid	Waarde (in 1 000 F - exclusief B.T.W.)	Hoeveelheid	Waarde (in 1000 F)	
Afgewerkte produkten in asbestcement	t	302 258	127 335	2 118 545	178 147	2 876 940	74 596

Andere inkomsten (in 1 000 F) : 2 278 972

## WAARDE VAN DE VOORRADEN EN VAN DE PRODUKTEN IN BEWERKING

Omschrijving	Waarde (in 1 000 F)	
	op 1 januari	op 31 december
Brandstoffen, grondstoffen en andere in bewerking te stellen produkten (exclusief aftrekbare B.T.W.)	598 453	709 874
Afgewerkte produkten	822 041	979 906
Goederen bestemd om voortverkocht te worden in dezelfde vorm als die waarin ze aangekocht werden (exclusief aftrekbare B.T.W.), produkten in bewerking en bouwwerken in uitvoering	106 855	135 288

(1) Deze post omvat geen afschrijvingen, intresten of belastingen.



INVESTERINGEN

119.-

VESTIGINGEN DIE 20 OF MEER PERSONEN TEWERKSTELLEN

Omschrijving	Waarde (in 1 000 F)
Vermeerdering van het geïnvesteerde kapitaal (exclusief aftrekbare B.T.W.)	350 864
Vermindering van het geïnvesteerde kapitaal (exclusief B.T.W.)	9 705
Afschrijvingen voor het geheel van de geïnvesteerde kapitaal :	
- afschrijvingen op materieel en gereedschap	227 886
- afschrijvingen op gebouwen en andere bouwwerken	40 458
Financiering van de investeringen	350 864



**STATISTIEK VAN DE BOUWVERGUNNINGEN  
EN VAN DE BEGONNEN GEBOUWEN**



**BOUWVERGUNNINGEN VERLEEND VOOR NIEUWE WOONGEBOUWEN**  
**INDELING PER PROVINCIE**

	ANTWERPEN	BRABANT	HENE- GOUWEN	LUIK	LIMBURG	LUXEM- BURG	NAMEN	OOST- VLAAN- DEREN	WEST- VLAAN- DEREN	HET RIJK
1975	7 576	9 939	4 687	4 312	5 056	1 706	2 511	8 091	5 803	49 681
1976	9 101	11 200	4 713	5 074	6 534	1 856	2 937	9 202	7 881	58 498
1977	8 020	8 687	4 321	5 077	4 340	1 845	3 442	8 279	6 238	50 249
1978	7 886	7 834	4 773	5 398	5 400	1 658	2 709	7 603	6 957	50 218
1979	7 730	7 289	4 257	4 759	4 356	1 341	2 354	6 761	5 290	44 117
1980	6 704	5 320	3 822	3 474	4 091	1 021	2 044	5 576	5 057	36 909
1981	4 631	4 305	3 037	2 440	2 736	703	1 168	4 110	3 837	26 967
1982	3 841	3 533	2 056	1 776	2 926	709	821	3 570	2 945	22 177
1983	3 675	3 182	1 300	1 639	2 160	654	871	3 386	2 626	19 493
1984	4 458	4 135	1 251	1 716	2 996	512	597	3 880	3 485	23 030
<b>1984</b>										
JANUARI	368	368	85	171	219	26	53	287	288	1 865
FEBRUARI	294	484	140	133	237	33	54	344	291	2 010
MAART	356	335	96	133	335	44	44	351	300	1 994
APRIL	362	404	131	149	242	41	74	360	286	2 029
MEI	350	315	157	167	347	93	55	323	303	2 110
JUNI	410	383	91	187	208	43	62	362	283	2 027
JULI	479	287	104	171	292	53	48	589	293	2 316
AUGUSTUS	303	241	114	158	218	53	48	227	262	1 624
SEPTEMBER	417	367	83	102	263	40	38	240	234	1 784
OKTOBER	424	254	94	145	167	40	45	334	374	1 877
NOVEMBER	265	385	70	84	141	23	38	208	218	1 432
DECEMBER	430	312	86	116	329	23	38	255	373	1 962
<b>1985</b>										
JANUARI	366	248	70	126	239	26	56	381	271	1 783
FEBRUARI	362	295	95	131	240	45	63	451	337	2 019
MAART	468	535	96	146	294	88	62	443	309	2 421
APRIL	491	550	132	168	339	56	56	434	479	2 705
MEI	478	527	132	195	311	53	100	330	316	2 442
JUNI	457	488	108	233	312	38	76	452	415	2 579
JULI	370	289	167	185	288	81	82	331	391	2 184
AUGUSTUS	311	403	119	162	242	40	48	409	211	1 945
SEPTEMBER	354	385	79	120	228	36	55	300	301	1 858
OKTOBER	317	329	108	156	208	40	47	366	366	1 937

**BOUWVERGUNNINGEN VERLEEND VOOR NIEUWE NIET-WOONGEBOUWEN**  
**INDELING PER PROVINCIE**

	ANTWERPEN	BRABANT	HENE- GOUWEN	LUIK	LIMBURG	LUXEM- BURG	NAMEN	OOST- VLAAN- DEREN	WEST- VLAAN- DEREN	HET RIJK
1975	832	670	701	653	311	215	297	949	957	5 585
1976	886	753	750	704	402	246	353	1 232	1 256	6 582
1977	871	669	712	695	301	345	388	1 113	1 117	6 211
1978	1 033	697	923	823	420	400	431	1 219	1 278	7 224
1979	1 254	814	800	781	391	383	466	1 190	1 165	7 244
1980	969	705	768	743	362	342	440	1 149	1 125	6 603
1981	736	707	614	572	305	257	321	918	928	5 358
1982	777	577	629	675	406	260	442	1 073	1 164	6 003
1983	808	698	749	599	441	265	378	1 162	1 275	6 375
1984	959	695	710	676	382	277	356	1 091	1 216	6 362
<b>1984</b>										
JANUARI	104	43	71	65	32	18	22	77	74	506
FEBRUARI	67	70	64	47	22	12	23	97	123	525
MAART	65	50	30	49	46	20	20	95	86	461
APRIL	85	58	55	66	35	16	28	116	94	553
MEI	58	72	91	53	34	53	30	113	119	623
JUNI	89	71	70	83	31	26	42	94	110	616
JULI	93	65	66	48	53	32	40	125	170	692
AUGUSTUS	89	50	65	63	30	24	34	103	116	574
SEPTEMBER	87	62	62	67	39	16	34	66	72	505
OKTOBER	86	45	50	39	19	21	37	90	97	484
NOVEMBER	37	64	38	52	22	21	29	67	76	406
DECEMBER	99	45	48	44	19	18	17	48	79	417
<b>1985</b>										
JANUARI	62	31	52	46	41	18	25	87	82	444
FEBRUARI	62	35	36	40	24	17	16	79	93	402
MAART	77	45	36	46	34	15	20	90	86	449
APRIL	90	49	39	44	36	27	20	103	80	488
MEI	89	70	59	61	42	27	37	96	105	586
JUNI	94	76	79	62	42	37	35	132	121	678
JULI	99	42	74	94	40	32	34	107	166	688
AUGUSTUS	98	78	76	56	54	24	29	82	116	613
SEPTEMBER	90	78	70	46	40	17	32	114	114	601
OKTOBER	100	70	84	53	45	34	29	139	149	703

## NIEUWE WOONGEBOUWEN

(2)	WAARVOOR EEN VERGUNNING WERD VERLEEND						BEGONNEN					
	TOTAAL AANTAL		RUIMTE (IN M3)	OPPERVLAKTE (IN M2)		AANTAL GEBOUWEN MET EEN WONING (1)	TOTAAL AANTAL		RUIMTE (IN M3)	OPPERVLAKTE (IN M2)		AANTAL GEBOUWEN MET EEN WONING (1)
	GEBOUWEN	WONINGEN		BEWOONBARE	TOTALE		GEBOUWEN	WONINGEN		BEWOONBARE	TOTALE	
1975	4 140	6 290	3 335 779	614 510	981 471	3 919	4 407	6 494	3 443 547	630 206	1 008 987	4 161
1976	4 875	7 893	4 021 008	726 173	1 188 984	4 620	4 134	8 349	3 334 420	605 811	983 875	3 913
1977	4 187	6 402	3 362 201	622 943	1 013 923	3 983	3 949	6 032	3 163 362	575 358	941 676	3 746
1978	4 185	6 240	3 357 051	619 772	1 018 119	3 966	3 864	5 493	3 014 856	554 189	910 731	3 899
1979	3 676	5 173	2 920 089	544 917	892 036	3 496	4 029	5 701	3 111 487	572 143	942 047	3 848
1980	3 076	4 223	2 357 597	438 962	722 025	2 948	2 847	3 903	2 191 068	407 936	669 240	2 715
1981	2 247	2 885	1 672 042	319 357	513 090	2 175	2 180	2 729	1 608 343	301 212	488 776	2 101
1982	1 848	2 256	1 341 348	258 460	415 517	1 791	1 986	2 379	1 398 408	266 730	431 736	1 930
1983	1 624	1 918	1 182 120	223 816	360 802	1 564	1 839	2 336	1 393 385	262 170	426 627	1 788
1984	1 919	2 300	1 422 254	266 341	432 379	1 860	1 698	2 033	1 247 698	237 236	382 551	1 647
1984												
JANUARI	1 865	2 257	1 361 982	255 644	413 134	1 809	1 150	1 439	778 123	182 544	248 340	1 097
FEBRUARI	2 010	2 250	1 449 443	269 039	436 177	1 964	1 424	1 892	1 071 735	203 256	319 542	1 368
MAART	1 994	2 403	1 458 638	270 227	444 736	1 936	2 301	2 508	1 599 935	305 563	489 549	2 263
APRIL	2 029	2 477	1 583 353	295 284	481 808	1 963	2 041	2 405	1 565 711	292 988	479 434	1 988
MEI	2 110	2 389	1 464 055	270 778	446 241	2 049	2 225	2 687	1 609 848	300 030	491 941	2 171
JUNI	2 027	2 540	1 609 357	295 951	485 483	1 959	1 814	2 189	1 270 262	233 437	385 278	1 766
JULI	2 316	2 749	1 725 308	327 020	530 873	2 240	1 230	1 394	914 719	165 157	276 783	1 202
AUGUSTUS	1 624	1 990	1 230 744	228 334	375 756	1 556	1 951	2 141	1 428 309	271 783	445 580	1 900
SEPTEMBER	1 784	2 212	1 403 022	281 986	422 082	1 732	1 983	2 443	1 483 785	282 546	455 325	1 932
OKTOBER	1 877	2 245	1 344 812	258 025	414 959	1 833	1 303	1 552	1 012 095	189 306	309 191	1 246
NOVEMBER	1 432	1 705	1 058 015	200 223	319 713	1 385	1 261	1 690	972 944	190 490	298 737	1 221
DECEMBER	1 962	2 388	1 378 314	263 575	417 582	1 896	1 696	2 262	1 265 105	249 737	390 908	1 612
1985												
JANUARI	1 783	2 159	1 440 455	268 904	437 523	1 735	1 086	1 313	782 391	143 901	238 338	1 057
FEBRUARI	2 019	2 413	1 488 984	278 493	449 329	1 947	966	1 201	712 577	135 136	215 896	936
MAART	2 421	3 034	1 767 232	332 180	531 067	2 355	2 536	2 801	1 831 834	347 229	558 759	2 468
APRIL	2 705	2 981	1 963 373	371 823	597 566	2 642	2 925	3 444	2 037 433	391 772	621 634	2 857
MEI	2 442	2 748	1 832 881	338 846	550 845	2 378	2 859	3 324	2 084 610	385 886	636 779	2 789
JUNI	2 579	2 906	1 884 657	349 880	568 148	2 511	2 106	2 371	1 498 292	277 980	451 775	2 065
JULI	2 184	2 597	1 598 378	301 045	488 334	2 115	1 477	1 648	1 083 933	199 629	327 860	1 450
AUGUSTUS	1 945	2 448	1 500 100	284 745	457 053	1 883	2 314	2 680	1 704 240	317 300	521 354	2 254
SEPTEMBER	1 858	2 325	1 419 723	263 663	426 100	1 791	2 645	2 955	1 879 285	354 070	570 310	2 569
OKTOBER	1 937	2 319	1 439 216	263 983	436 824	1 874	0	0	0	0	0	0

(1) DE GEGEVENS BETREFFENDE DIT TYPE VAN GEBOUW ZIJN REEDS IN VOORGAANDE KOLONNEN OPGENOMEN  
(2) DE JAARLIJKE GEGEVENS STEMMEN OVEREEM MET MAANDGEMIDDELDEN

## NIEUWE NIET-WOONGEBOUWEN

	WAARVOOR EEN VERGUNNING WERD VERLEEND			BEGONNEN		
	AANTAL GEBOUWEN	RUIMTE (IN M3)	TOTALE OPPERVLAKTE (IN M2)	AANTAL GEBOUWEN	RUIMTE (IN M3)	TOTALE OPPERVLAKTE (IN M2)
1975	5 585	28 343 197	5 017 878	6 728	29 859 362	5 774 471
1976	6 582	25 008 103	5 042 466	5 478	25 019 920	4 738 870
1977	6 211	25 225 622	4 660 730	5 578	21 899 057	4 119 775
1978	7 224	27 147 770	5 408 861	5 978	23 297 580	4 409 553
1979	7 244	28 449 685	5 786 579	6 766	24 062 016	5 032 640
1980	6 603	22 398 239	4 690 415	5 514	19 846 835	3 949 553
1981	5 358	21 594 319	4 187 839	4 761	17 323 276	3 470 609
1982	6 003	22 984 655	4 259 034	5 257	17 137 312	3 384 985
1983	6 375	20 979 198	4 212 500	6 072	22 170 365	4 257 285
1984	6 362	22 067 221	4 244 610	5 352	18 161 551	3 531 269
1984						
JANUARI	506	1 760 230	374 409	381	1 446 952	301 519
FEBRUARI	525	1 397 742	304 388	400	1 206 546	265 073
MAART	461	1 448 452	314 656	488	1 717 605	334 342
APRIL	553	2 321 107	411 234	440	1 092 602	242 836
MEI	623	2 817 320	376 162	565	2 104 552	381 524
JUNI	616	2 333 529	443 496	431	2 512 109	300 504
JULI	692	2 162 949	429 160	393	947 986	214 379
AUGUSTUS	574	1 781 313	360 979	494	1 474 420	313 599
SEPTEMBER	505	1 644 162	335 949	508	1 556 744	328 015
OKTOBER	484	1 319 602	273 555	382	973 758	201 932
NOVEMBER	406	1 302 034	245 488	304	897 952	182 939
DECEMBER	417	1 778 781	375 134	566	2 230 325	464 607
1985						
JANUARI	444	1 539 555	290 044	445	1 468 112	296 070
FEBRUARI	402	1 213 752	256 901	308	1 284 283	230 911
MAART	449	2 210 412	373 637	512	3 193 840	450 918
APRIL	488	2 370 752	436 534	473	1 410 375	315 072
MEI	586	1 598 919	353 242	625	2 082 954	381 400
JUNI	678	3 070 205	530 403	420	1 553 923	325 437
JULI	688	2 507 523	460 695	334	1 426 914	240 822
AUGUSTUS	613	2 101 268	439 120	609	1 731 583	364 287
SEPTEMBER	601	2 384 191	470 842	658	2 503 563	435 010
OKTOBER	703	2 744 231	490 708	0	0	0

## NIEUWE NIET-WOONGEBOUWEN

	WAARVOOR EEN VERGUNNING WERD VERLEEND								
	MINDER DAN 3 000 M3			3 000 TOT 9 999 M3			10 000 TOT 19 999 M3		
	AANTAL GE- BOUWEN	RUIMTE (IN M3)	TOTALE OPPERVLAKTE (IN M2)	AANTAL GE- BOUWEN	RUIMTE (IN M3)	TOTALE OPPERVLAKTE (IN M2)	AANTAL GE- BOUWEN	RUIMTE (IN M3)	TOTALE OPPERVLAKTE (IN M2)
1975	4 196	3 844 831	1 035 252	888	4 840 677	1 125 267	264	3 642 855	722 519
1976	5 080	4 651 394	1 263 957	1 019	5 451 201	1 248 643	272	3 793 126	767 214
1977	4 767	4 396 390	1 176 882	1 006	5 271 999	1 184 337	256	3 552 793	759 995
1978	5 582	5 275 058	1 398 294	1 149	6 146 078	1 370 901	286	3 921 572	791 567
1979	5 412	5 180 485	1 367 432	1 287	6 656 095	1 475 037	301	4 155 230	822 308
1980	5 030	4 783 893	1 257 448	1 137	5 801 393	1 261 567	272	3 706 992	719 527
1981	4 024	3 760 555	985 716	926	4 710 783	1 015 417	235	3 341 470	664 437
1982	4 703	4 414 091	1 201 597	946	4 886 544	1 067 589	189	2 646 257	502 578
1983	4 981	4 836 231	1 286 396	1 027	5 272 811	1 127 104	212	2 901 330	559 750
1984	4 799	4 796 390	1 216 446	1 148	5 923 784	1 250 696	252	3 514 780	686 919
<b>1984</b>									
JANUARI	368	359 408	94 390	99	514 078	105 780	27	369 664	74 936
FEBRUARI	409	410 219	107 105	87	443 955	97 273	19	252 923	49 081
MAART	335	377 084	95 190	96	494 852	107 766	22	290 744	58 134
APRIL	417	412 459	104 011	96	451 047	93 926	25	367 709	75 357
MEI	475	517 951	129 145	116	591 620	126 766	18	240 102	47 707
JUNI	459	455 633	111 582	116	616 736	129 394	23	341 289	69 959
JULI	527	509 590	128 786	126	658 644	132 606	24	355 109	61 361
AUGUSTUS	437	431 598	109 195	105	553 585	121 095	19	261 460	54 973
SEPTEMBER	380	380 307	95 892	92	477 830	103 147	17	218 434	38 890
OKTOBER	382	344 566	87 749	76	388 323	77 898	16	228 453	43 194
NOVEMBER	307	313 649	80 431	72	361 157	72 442	16	203 134	33 897
DECEMBER	303	283 926	72 990	67	371 957	82 603	26	385 759	79 430
<b>1985</b>									
JANUARI	325	325 979	83 118	91	469 885	96 124	22	305 726	52 421
FEBRUARI	294	283 906	74 925	87	470 049	102 369	12	176 005	33 375
MAART	310	324 436	83 401	102	553 060	120 865	23	315 491	68 296
APRIL	351	326 804	83 644	91	481 260	104 923	25	322 630	66 301
MEI	453	478 004	120 499	102	482 021	108 344	22	298 673	66 278
JUNI	515	519 250	127 964	117	597 950	124 753	27	372 508	65 683
JULI	538	551 571	137 630	106	512 322	112 550	24	331 921	69 441
AUGUSTUS	457	450 786	112 798	119	599 719	130 356	23	324 298	67 295
SEPTEMBER	416	445 988	110 044	132	639 652	137 284	25	339 510	67 393
OKTOBER	525	484 889	123 938	143	741 654	163 303	17	212 082	34 488

	WAARVOOR EEN VERGUNNING WERD VERLEEND					
	20 000 TOT 49 999 M3			50 000 M3 EN MEER		
	AANTAL GEBOUWEN	RUIMTE (IN M3)	TOTALE OPPERVLAKTE (IN M2)	AANTAL GEBOUWEN	RUIMTE (IN M3)	TOTALE OPPERVLAKTE (IN M2)
1975	163	4 945 172	887 165	74	11 069 662	1 247 675
1976	147	4 381 660	790 293	64	6 730 722	972 359
1977	128	3 849 814	688 585	54	8 154 626	850 931
1978	154	4 543 750	844 536	53	7 261 312	1 003 563
1979	182	5 338 015	956 190	63	7 128 056	1 156 788
1980	122	3 605 695	633 268	42	4 500 266	818 607
1981	128	3 808 490	704 360	45	5 973 021	817 909
1982	108	3 182 607	531 340	52	7 790 864	932 800
1983	116	3 405 064	649 775	39	4 563 762	589 475
1984	122	3 591 968	648 505	41	4 240 299	442 044
<b>1984</b>						
JANUARI	9	280 643	56 380	3	236 437	42 923
FEBRUARI	9	239 070	45 461	1	51 575	5 468
MAART	6	171 850	21 528	2	113 922	32 038
APRIL	9	298 024	46 816	6	791 868	91 124
MEI	10	285 350	41 745	4	1 182 297	30 799
JUNI	12	356 356	59 944	6	563 515	72 637
JULI	11	309 158	61 021	4	330 448	45 386
AUGUSTUS	9	283 790	52 346	4	250 880	23 370
SEPTEMBER	14	420 440	79 743	2	147 151	18 277
OKTOBER	8	239 931	47 315	2	118 329	17 399
NOVEMBER	9	273 652	43 766	2	150 442	14 952
DECEMBER	16	433 704	92 440	5	303 435	47 671
<b>1985</b>						
JANUARI	2	54 880	12 919	4	383 085	45 462
FEBRUARI	8	212 609	32 502	1	71 183	13 730
MAART	10	293 671	56 271	4	723 754	44 804
APRIL	14	421 016	64 196	7	819 042	117 470
MEI	7	196 826	37 285	2	141 395	20 836
JUNI	13	430 527	65 634	6	1 149 970	146 369
JULI	14	386 503	70 234	6	725 206	70 840
AUGUSTUS	11	329 650	79 388	3	396 815	49 283
SEPTEMBER	25	782 201	138 847	3	176 840	17 274
OKTOBER	11	327 759	54 866	7	977 847	114 113

## NIEUWE NIET-WOONGEBOUWEN

	BEGONNEN								
	MINDER DAN 3 000 M3			3 000 TOT 9 999 M3			10 000 TOT 19 999 M3		
	AANTAL GE- BOUWEN	RUIJTE (IN M3)	TOTALE OPPERVLAKTE (IN M2)	AANTAL GE- BOUWEN	RUIJTE (IN M3)	TOTALE OPPERVLAKTE (IN M2)	AANTAL GE- BOUWEN	RUIJTE (IN M3)	TOTALE OPPERVLAKTE (IN M2)
1975	5 154	4 756 767	1 305 334	998	5 404 723	1 211 118	288	3 978 665	760 462
1976	4 187	3 844 334	1 049 932	829	4 391 473	1 014 001	238	3 288 770	688 960
1977	4 303	3 961 922	1 066 938	903	4 773 518	1 089 482	219	3 089 736	646 015
1978	4 665	4 295 696	1 146 114	912	4 802 286	1 060 868	244	3 317 778	680 187
1979	5 156	4 947 572	1 307 166	1 149	5 991 098	1 345 465	256	3 534 878	715 878
1980	4 212	3 958 698	1 041 509	946	4 902 541	1 066 328	202	2 798 697	533 674
1981	3 586	3 473 808	905 151	840	4 268 358	922 419	203	2 879 783	565 338
1982	4 081	3 791 988	1 015 685	866	4 399 246	954 406	170	2 269 480	448 225
1983	4 729	4 598 813	1 224 077	983	5 021 437	1 070 136	210	2 917 603	544 857
1984	4 075	4 019 901	1 048 212	982	4 988 403	1 066 420	194	2 729 016	536 188
1984									
JANUARI	292	311 839	83 951	62	321 761	65 994	15	231 037	43 788
FEBRUARI	288	276 424	71 063	90	473 964	107 788	13	180 067	35 669
MAART	364	379 521	99 022	90	466 246	96 315	23	305 032	57 193
APRIL	343	337 416	88 974	77	395 915	87 075	16	225 369	47 999
MEI	429	417 446	107 230	104	515 948	113 264	20	291 782	53 338
JUNI	324	357 312	88 778	80	427 259	89 328	15	209 044	39 366
JULI	317	290 622	75 482	62	324 407	68 038	11	156 187	35 819
AUGUSTUS	384	349 955	89 581	82	431 687	88 721	18	255 828	55 808
SEPTEMBER	385	375 386	96 017	90	462 005	105 232	19	251 247	52 606
OKTOBER	293	276 265	71 400	72	391 037	85 050	13	180 420	27 498
NOVEMBER	228	234 187	61 137	60	280 512	56 259	8	115 369	16 517
DECEMBER	428	413 528	115 577	93	497 662	103 356	23	327 634	70 587
1985									
JANUARI	357	329 353	89 962	59	305 580	63 750	16	235 357	48 869
FEBRUARI	238	221 527	56 311	49	279 787	59 742	10	138 585	31 160
MAART	364	345 619	92 571	104	545 974	117 839	29	403 204	84 498
APRIL	368	370 463	97 330	76	394 135	88 605	17	225 104	48 797
MEI	472	448 793	116 179	117	595 921	114 413	25	359 824	65 769
JUNI	306	297 594	78 041	89	460 305	99 757	16	224 371	47 569
JULI	247	245 791	64 059	68	335 283	72 951	11	144 679	26 296
AUGUSTUS	468	468 484	119 795	110	552 959	122 021	19	253 775	52 864
SEPTEMBER	499	511 817	133 638	119	611 433	122 632	23	329 776	68 214

	BEGONNEN					
	30 000 TOT 49 999 M3			50 000 M3 EN MEER		
	AANTAL GEBOUWEN	RUIJTE (IN M3)	TOTALE OPPERVLAKTE (IN M2)	AANTAL GEBOUWEN	RUIJTE (IN M3)	TOTALE OPPERVLAKTE (IN M2)
1975	172	5 146 600	970 939	82	10 383 212	1 467 340
1976	142	4 361 776	800 618	82	9 133 567	1 185 359
1977	107	3 165 027	563 938	46	6 908 854	753 402
1978	106	3 100 155	541 563	51	7 781 665	980 821
1979	155	4 589 986	863 874	50	4 998 572	800 357
1980	119	3 493 368	620 855	35	4 693 531	687 187
1981	100	3 040 187	551 552	32	3 661 140	526 149
1982	104	2 975 370	490 766	36	3 701 228	475 903
1983	103	3 068 047	554 886	47	6 564 465	863 326
1984	92	2 808 077	512 795	29	3 616 154	367 654
1984						
JANUARI	8	262 735	38 260	4	319 580	69 526
FEBRUARI	9	276 091	50 553	0	0	0
MAART	7	194 800	36 930	4	372 006	44 882
APRIL	3	69 252	10 038	1	64 650	8 750
MEI	8	250 748	50 089	4	628 628	57 603
JUNI	8	277 174	51 273	4	1 241 320	31 759
JULI	1	23 508	6 016	2	153 264	29 024
AUGUSTUS	7	197 465	39 313	3	239 485	40 176
SEPTEMBER	12	356 638	63 321	2	111 468	10 839
OKTOBER	4	126 036	17 984	0	0	0
NOVEMBER	7	190 441	34 106	1	77 443	14 920
DECEMBER	18	583 191	114 912	4	408 310	60 175
1985						
JANUARI	9	275 826	46 871	4	321 996	46 618
FEBRUARI	6	155 282	29 778	5	489 122	53 920
MAART	9	278 954	49 194	6	1 620 089	106 816
APRIL	10	274 024	57 678	2	146 649	22 662
MEI	5	141 154	23 130	6	537 262	61 909
JUNI	5	150 015	25 993	4	421 638	76 077
JULI	6	198 104	27 230	2	503 057	50 286
AUGUSTUS	10	305 289	50 736	2	151 076	18 871
SEPTEMBER	10	300 748	52 480	7	749 789	58 046



VERGUNNINGEN AFGELEVERD VOOR DE VERBOUWING VAN WOONGEBOUWEN  
 INDELING PER PROVINCIE

	ANTWERPEN	BRABANT	HENE- GOUWEN	LUIK	LIMBURG	LUXEM- BURG	NAMEN	OOST- VLAAN- DEREN	WEST- VLAAN- DEREN	HET RIJK
1975	1 607	2 641	3 318	3 136	952	439	959	2 723	2 953	18 728
1976	1 702	3 081	3 319	3 127	985	462	991	3 211	3 466	20 344
1977	1 711	3 075	3 028	2 993	984	546	1 085	3 184	3 227	19 833
1978	1 911	3 139	3 358	2 813	1 275	509	1 112	3 211	3 278	20 606
1979	2 246	3 103	2 936	2 581	1 204	495	948	3 198	3 292	20 003
1980	1 892	2 827	2 806	2 734	1 011	449	950	3 305	2 854	18 828
1981	1 500	2 504	2 227	2 231	772	355	778	2 981	2 932	16 280
1982	1 409	2 260	2 101	2 155	674	336	733	3 143	2 560	15 371
1983	1 475	2 316	2 005	2 009	639	339	767	2 704	2 569	14 823
1984	1 617	2 486	2 123	2 235	917	379	795	2 704	2 552	15 808
<b>1984</b>										
JANUARI	129	183	178	156	55	17	60	211	193	1 182
FEBRUARI	79	205	144	159	79	19	47	227	275	1 234
MAART	107	187	124	137	171	26	41	228	220	1 241
APRIL	146	241	148	180	60	35	70	290	240	1 410
MEI	111	172	219	186	92	60	79	271	193	1 383
JUNI	155	255	211	264	65	34	84	280	254	1 602
JULI	247	305	223	214	77	49	106	267	283	1 771
AUGUSTUS	133	165	160	258	79	39	87	233	234	1 388
SEPTEMBER	135	281	227	157	51	30	65	202	138	1 286
OKTOBER	123	163	190	190	66	30	69	231	193	1 255
NOVEMBER	69	185	141	163	41	19	46	124	176	964
DECEMBER	183	144	158	171	81	21	41	140	153	1 092
<b>1985</b>										
JANUARI	79	159	114	101	52	15	50	200	166	936
FEBRUARI	108	128	133	169	42	15	47	205	171	1 018
MAART	133	167	146	142	51	29	43	212	253	1 176
APRIL	134	219	151	167	72	39	65	250	238	1 335
MEI	133	264	170	206	84	38	91	217	205	1 408
JUNI	149	252	228	294	70	37	82	312	259	1 683
JULI	99	168	206	284	95	48	83	230	272	1 485
AUGUSTUS	169	210	227	215	75	24	72	290	224	1 506
SEPTEMBER	136	286	187	205	87	27	56	253	144	1 381
OKTOBER	104	218	216	190	56	37	61	248	238	1 368

 WOONGEBOUWEN WAARVAN DE VERBOUWING BEGONNEN IS  
 INDELING PER PROVINCIE

	ANTWERPEN	BRABANT	HENE- GOUWEN	LUIK	LIMBURG	LUXEM- BURG	NAMEN	OOST- VLAAN- DEREN	WEST- VLAAN- DEREN	HET RIJK
1975	1 731	2 783	3 641	3 340	868	442	1 020	2 832	3 427	20 084
1976	1 477	2 506	3 073	2 679	1 001	352	757	2 774	2 984	17 603
1977	1 568	2 577	2 328	2 319	757	374	664	2 613	2 904	16 104
1978	1 569	2 687	3 181	2 805	1 064	447	1 172	3 177	3 100	19 202
1979	1 816	2 761	2 959	2 359	1 040	434	894	2 893	2 895	18 051
1980	1 644	2 408	2 220	2 171	997	364	828	2 715	2 805	16 152
1981	1 430	2 201	1 856	1 797	810	315	477	2 815	2 507	14 208
1982	1 275	2 068	1 956	2 069	639	326	786	2 430	2 406	13 955
1983	1 390	2 369	1 726	2 050	751	349	612	3 221	2 666	15 134
1984	1 459	2 109	1 817	1 850	700	249	623	2 590	2 421	13 818
<b>1984</b>										
JANUARI	177	156	145	122	31	7	49	137	127	951
FEBRUARI	91	239	182	123	25	13	52	133	126	984
MAART	125	157	84	123	79	7	44	276	277	1 172
APRIL	123	187	167	149	54	23	40	304	310	1 357
MEI	211	200	139	234	55	72	35	252	188	1 386
JUNI	142	142	205	195	33	47	66	191	183	1 204
JULI	89	102	124	187	57	22	62	180	202	1 025
AUGUSTUS	124	200	241	191	175	14	66	241	222	1 474
SEPTEMBER	103	181	190	137	53	16	115	181	243	1 219
OKTOBER	86	113	132	179	43	18	51	184	173	979
NOVEMBER	64	238	94	107	36	9	26	134	165	873
DECEMBER	124	194	114	103	59	1	17	377	205	1 194
<b>1985</b>										
JANUARI	98	158	145	136	35	19	28	198	150	967
FEBRUARI	69	73	63	168	35	25	33	167	98	731
MAART	112	208	125	182	39	51	95	151	181	1 144
APRIL	167	198	194	164	71	27	33	208	225	1 287
MEI	142	191	154	197	78	54	91	480	262	1 649
JUNI	118	188	118	178	46	16	45	225	202	1 136
JULI	83	135	137	211	63	25	39	166	209	1 068
AUGUSTUS	114	243	199	206	68	32	74	265	272	1 473
SEPTEMBER	145	241	248	157	97	30	96	260	247	1 521

**BOUWVERGUNNINGEN AFGELEVERD VOOR DE VERBOUWING VAN NIET-WOONGEBOUWEN  
INDELING PER PROVINCIE**

	ANTWERPEN	BRABANT	HENE- GOUWEN	LUIK	LIMBURG	LUXEM- BURG	NAMEN	OOST- VLAAN- DEREN	WEST- VLAAN- DEREN	HET RIJK
1975	572	595	404	411	241	118	159	784	903	4 187
1976	590	613	429	387	271	92	167	894	1 072	4 515
1977	552	574	385	434	209	115	209	824	988	4 290
1978	631	640	603	412	287	117	270	949	989	4 898
1979	745	632	521	409	294	137	229	913	957	4 837
1980	652	603	570	434	256	108	207	876	866	4 572
1981	544	653	404	361	187	88	186	756	762	3 941
1982	528	526	377	341	234	82	167	720	816	3 791
1983	522	552	390	355	229	96	181	875	1 006	4 206
1984	515	641	445	363	231	91	202	860	1 031	4 379
<b>1984</b>										
JANUARI	51	42	36	42	21	1	24	62	79	358
FEBRUARI	19	69	35	21	11	11	15	78	95	354
MAART	32	51	24	23	20	7	17	68	100	342
APRIL	30	71	30	32	17	3	15	89	87	374
MEI	26	50	45	28	27	11	15	88	98	388
JUNI	50	58	40	47	18	9	16	82	83	403
JULI	79	49	48	26	24	8	23	82	104	443
AUGUSTUS	62	42	30	32	25	8	17	68	104	388
SEPTEMBER	47	53	50	29	23	10	13	67	66	358
OKTOBER	35	52	44	28	17	5	16	76	86	359
NOVEMBER	20	56	32	25	11	9	15	55	76	299
DECEMBER	64	48	31	30	17	9	16	45	53	313
<b>1985</b>										
JANUARI	41	39	28	34	22	5	17	49	65	300
FEBRUARI	51	35	25	21	12	4	12	68	80	308
MAART	46	59	21	36	19	8	6	61	77	333
APRIL	43	52	19	26	15	10	6	91	71	333
MEI	38	64	48	39	29	8	28	70	82	406
JUNI	63	58	39	50	26	17	22	102	76	453
JULI	46	24	47	48	34	14	17	74	101	405
AUGUSTUS	60	76	40	36	46	5	17	83	76	439
SEPTEMBER	65	71	31	42	18	6	19	77	78	407
OKTOBER	45	55	55	36	30	17	25	89	92	444

**NIET-WOONGEBOUWEN WAARVAN DE VERBOUWING BEGONNEN IS  
INDELING PER PROVINCIE**

	ANTWERPEN	BRABANT	HENE- GOUWEN	LUIK	LIMBURG	LUXEM- BURG	NAMEN	OOST- VLAAN- DEREN	WEST- VLAAN- DEREN	HET RIJK
1975	617	626	403	450	251	106	187	812	1 128	4 580
1976	541	499	363	318	220	81	132	781	889	3 824
1977	451	428	322	288	189	86	110	659	878	3 411
1978	475	477	446	381	209	95	199	824	861	3 967
1979	564	538	503	340	211	94	216	812	862	4 140
1980	514	466	375	305	222	88	178	716	804	3 668
1981	448	521	354	250	169	91	80	656	608	3 177
1982	365	442	342	309	177	72	177	621	632	3 137
1983	507	580	336	365	234	96	139	823	932	4 012
1984	476	507	356	255	154	63	125	742	922	3 600
<b>1984</b>										
JANUARI	64	49	33	24	11	2	11	42	80	316
FEBRUARI	39	69	38	20	8	3	9	47	61	294
MAART	54	49	16	18	32	7	5	87	115	383
APRIL	39	35	22	17	12	5	16	114	100	360
MEI	52	38	28	35	12	18	9	77	65	334
JUNI	45	32	28	19	13	11	10	64	53	275
JULI	29	12	16	23	7	3	6	41	56	193
AUGUSTUS	28	39	68	25	9	5	17	39	74	304
SEPTEMBER	31	35	35	17	11	2	25	56	80	292
OKTOBER	28	26	25	22	7	1	9	53	83	254
NOVEMBER	21	59	18	17	8	5	3	43	50	224
DECEMBER	46	64	29	18	24	1	5	79	105	371
<b>1985</b>										
JANUARI	29	31	30	22	15	12	6	66	47	258
FEBRUARI	26	23	22	33	7	8	8	62	39	228
MAART	35	73	26	34	18	10	24	54	78	352
APRIL	57	41	31	38	21	4	11	74	72	349
MEI	46	39	28	52	19	20	23	125	94	446
JUNI	26	26	14	21	12	7	8	64	76	254
JULI	23	24	17	18	11	7	5	33	49	187
AUGUSTUS	28	65	23	36	38	4	17	78	76	365
SEPTEMBER	60	48	58	25	28	6	16	75	87	403

**BOUWVERGUNNINGEN VERLEEND VOOR NIEUWE WOONGEBOUWEN**  
**INDELING PER GEWEST**

	VLAAMS GEWEST	WAALS GEWEST	BRUSSELS GEWEST	HET RIJK
1975	33 702	15 486	493	49 681
1976	40 213	17 677	608	58 498
1977	32 545	17 237	467	50 249
1978	32 860	17 004	354	50 218
1979	29 027	14 745	345	44 117
1980	25 115	11 516	278	36 909
1981	18 443	8 329	195	26 967
1982	16 109	5 965	103	22 177
1983	14 130	5 223	140	19 493
1984	17 891	4 915	224	23 030
<b>1984</b>				
JANUARI	1 457	387	21	1 865
FEBRUARI	1 530	464	16	2 010
MAART	1 592	388	14	1 994
APRIL	1 528	475	26	2 029
MEI	1 549	539	22	2 110
JUNI	1 537	469	21	2 027
JULI	1 840	456	20	2 316
AUGUSTUS	1 192	401	31	1 624
SEPTEMBER	1 445	330	9	1 784
OKTOBER	1 480	369	28	1 877
NOVEMBER	1 108	320	4	1 432
DECEMBER	1 633	317	12	1 962
<b>1985</b>				
JANUARI	1 440	326	17	1 783
FEBRUARI	1 575	421	23	2 019
MAART	1 956	439	26	2 421
APRIL	2 127	540	38	2 705
MEI	1 860	550	32	2 442
JUNI	2 033	505	41	2 579
JULI	1 594	570	20	2 184
AUGUSTUS	1 482	408	55	1 945
SEPTEMBER	1 436	394	28	1 858
OKTOBER	1 505	417	15	1 937

**BOUWVERGUNNINGEN VERLEEND VOOR NIEUWE NIET-WOONGEBOUWEN**  
**INDELING PER GEWEST**

	VLAAMS GEWEST	WAALS GEWEST	BRUSSELS GEWEST	HET RIJK
1975	3 422	2 021	142	5 585
1976	4 273	2 226	83	6 582
1977	3 822	2 301	88	6 211
1978	4 398	2 732	94	7 224
1979	4 510	2 613	121	7 244
1980	4 049	2 469	85	6 603
1981	3 347	1 914	97	5 358
1982	3 779	0	90	6 003
1983	4 154	2 150	71	6 375
1984	4 109	2 179	74	6 362
<b>1984</b>				
JANUARI	316	182	8	506
FEBRUARI	353	166	6	525
MAART	329	128	4	461
APRIL	361	179	13	553
MEI	371	246	6	623
JUNI	375	236	5	616
JULI	480	209	3	692
AUGUSTUS	364	200	10	574
SEPTEMBER	307	195	3	505
OKTOBER	328	150	6	484
NOVEMBER	251	149	6	406
DECEMBER	274	139	4	417
<b>1985</b>				
JANUARI	289	150	5	444
FEBRUARI	279	118	5	402
MAART	316	130	3	449
APRIL	337	141	10	488
MEI	376	199	11	586
JUNI	436	228	14	678
JULI	442	242	4	688
AUGUSTUS	388	190	35	613
SEPTEMBER	412	182	7	601
OKTOBER	477	217	9	703

1985 : OKTOBER

	WOONGEBOUWEN						NIET-WOONGEBOUWEN				
	TOTAAL AANTAL		RUIMTE (IN M3)	OPPERVLAKTE (IN M2)		AANTAL GEBOUWEN MET EEN WONING (1)	TOTAAL AANTAL		RUIMTE (IN M3)	OPPERVLAKTE (IN M2)	
	GE- BOUWEN	WO- NINGEN		BEWOON- BARE	TOTALE		GE- BOUWEN	WO- NINGEN		BEWOON- BARE	TOTALE
ANTWERPEN	126	156	90020	17757	28024	116	32	5	107694	419	25337
MECHELEN	55	57	39020	6841	12379	54	13	2	24305	195	5141
TURNHOUT	136	158	109391	18590	34214	132	55	7	118678	661	30190
ANTWERPEN	317	371	238431	43188	74617	302	100	14	250677	1275	60688
BRUSSEL-HOOFDSTAD	15	49	55861	9202	15972	11	9	1	179873	96	28290
HALLE-VILVOORDE	180	184	127156	24043	36253	176	31	5	90798	452	20294
LEUVEN	68	109	55037	10361	15861	67	13	2	28800	228	6551
NIJVEL	66	72	46413	8821	13947	64	17	0	18782	0	4208
BRABANT	329	414	284467	52427	82033	318	70	8	318253	776	59343
AAT	5	6	3331	492	872	4	7	0	14353	0	2948
CHARLEROI	25	25	15633	2905	5205	25	25	1	17695	83	4757
BERGEN	14	17	27006	4400	7463	13	12	1	79545	130	20829
MOESKROEN	10	10	6886	1026	1990	10	1	0	5866	0	1016
ZINNIK	15	16	9958	2001	3386	14	10	0	11523	0	2503
THUIN	29	32	19469	3172	6021	27	18	0	21293	0	3825
DOORNIK	10	10	5498	1044	1839	10	11	2	36788	153	6612
HENEGOUWEN	108	116	87779	15040	26776	103	84	4	187063	366	42490
HOEI	11	11	7317	1060	2148	11	6	0	7884	0	1662
LUIK	92	101	64389	10061	19919	89	27	0	26556	0	7035
VERVIERS	45	47	34441	5088	10019	43	17	0	24102	0	5081
BORGWORM	8	8	5336	728	1526	8	3	0	1018	0	288
LUIK	156	167	111483	16935	33612	151	53	0	59560	0	14066
HASSELT	89	113	70818	12355	22955	87	22	4	167140	377	25598
MAASEIK	87	89	57585	10041	18045	85	17	1	28898	76	7341
TONGEREN	32	32	22052	3492	6831	32	6	0	13641	0	1731
LIMBURG	208	234	150455	25888	47831	204	45	5	209679	453	34670
AARLEN	4	4	3330	518	1107	4	2	0	1380	0	510
BASTENAKEN	9	11	6866	1012	2279	8	7	0	4861	0	1164
MARCHE-EN-FAMENNE	11	11	5830	973	1891	11	8	0	20370	0	5006
NEUFCHATEAU	11	11	6966	1189	2213	11	12	2	10317	112	2411
VIRTON	5	5	3912	585	1309	5	5	0	3428	0	1000
LUXEMBURG	40	42	26904	4277	8799	39	34	2	40356	112	10091
DINANT	11	11	6104	1304	2216	11	7	0	3903	0	1120
NAMEN	25	25	13615	2532	4276	25	19	1	97391	122	26246
PHILIPPEVILLE	11	11	7019	1201	2468	11	3	0	2108	0	469
NAMEN	47	47	26738	5037	8960	47	29	1	103402	122	27835
AALST	44	44	31829	6171	9899	44	7	0	10718	0	2835
DENDERMONDE	47	52	31206	6282	9430	46	9	1	61543	95	9381
EKKLO	12	23	11722	2258	3655	11	13	2	28857	194	8736
GENT	171	176	105389	21691	31710	167	75	5	905494	437	105671
ODENAAARDE	25	25	41674	6597	11917	25	14	0	38633	0	6999
SINT-NIKLAAS	67	71	39415	7670	12148	64	21	0	51098	0	13724
OOST-VLAANDEREN	366	391	261235	50669	78759	357	139	8	1096343	726	147346
BRUGGE	66	102	65602	11094	18876	61	33	1	70214	80	18257
DIKSMUIDE	17	17	12919	2761	3895	17	18	1	42108	100	10712
IEPER	26	26	15059	3097	4509	26	24	2	64379	249	13229
KORTRIJK	75	75	45444	9200	13709	75	31	4	116608	463	21732
OOSTENDE	57	191	61453	12473	17977	50	7	1	36495	77	5283
ROESELARE	22	22	14513	2838	4547	22	12	2	44103	172	9434
TIELT	21	21	15069	2938	4564	21	18	1	44266	97	10264
VEURNE	82	83	21665	6121	7360	81	6	1	60725	100	5288
WEST-VLAANDEREN	366	537	251724	50522	75437	353	149	13	478898	1338	94199
HET RIJK	1937	2319	1439216	263983	436824	1874	703	55	2744231	5168	490708
VLAAMS GEWEST	1505	1826	1084038	204671	328758	1459	477	47	2155195	4472	363728
WAALS GEWEST	417	444	299317	50110	92094	404	217	7	409163	600	98690
BRUSSELS GEWEST	15	49	55861	9202	15972	11	9	1	179873	96	28290

