


ISSN 0772-7690

INDUSTRIËLE STATISTIEKEN



1986

MAANDSCHRIFT

FEBRUARI, Nr 2

NATIONAAL INSTITUUT VOOR DE STATISTIEK

KONINKRIJK BELGIË

MINISTERIE VAN ECONOMISCHE ZAKEN

INDUSTRIËLE STATISTIEKEN

1986

MAANDSCHRIFT

FEBRUARI, Nr 2

Verkrijgbaar bij het NATIONAAL INSTITUUT VOOR DE STATISTIEK

Leuvenseweg, 44 - 1000 Brussel
Rubenslei, 2 - 2018 Antwerpen
Coupure Rechts, 620 - 9000 Gent

18^{de} JAARGANG

Dit nummer : België : 85 F
Buitenland : 135 BF
Abonnement : België : 700 F
Buitenland : 1200 BF

Postrekening Nr 000-2005886-23 van het
NIS, Leuvense weg, 44 - 1000 Brussel

INHOUDSOPGAVE

MAANDSTATISTIEKEN

I. Indexcijfers van de nijverheidsproductie	7
A. Voortschrijdend gemiddelde van de indexcijfers van de twaalf laatste maanden	7
B. Bruto-indexcijfers	10
II. Industriële productie in absolute cijfers	20
Steenkool- en ijzermijnen. Opvangen van mijngas	20
Leveringen van Belgische steenkolen op de binnenlandse markt. Invoer en uitvoer van steenkolen	20
Winning van bouwsteen en andere niet-metaalhoudende mineralen	21
Voedingsnijverheid	22
Tabaksnijverheid	26
Weverij	28
Breigoednijverheid	32
Kleding- en confectienijverheid	34
Schoenen- en pantoffelnijverheid	36
Hout- en aanverwante nijverheid	37
Papiernijverheid	38
Leder- en rubbernijverheid	39
Zeepnijverheid	39
Scheikundige nijverheid	40
Nijverheid van de petroleumderivaten	41
Steenkoolagglomeraat- en cokesfabrieken	42
Netto-productie, invoer en uitvoer van gas	43
Nijverheid van de niet-metaalhoudende mineralen	43
Ijzer- en staalnijverheid	45
Non-ferrometalen	46
Metaalverwerkende nijverheid	47
Plastiekverwerkende nijverheid	53
Verzendingen van de metaalverwerkende nijverheid (driemaandelijke gegevens)	55
Elektriciteit	68
Waterdistributie	68
III. Tewerkstelling	69

JAARSTATISTIEKEN

Jaar 1982

- Tabaksnijverheid	79
- Productie, vervoer en distributie van elektriciteit	85

Jaar 1983

- Nijverheid van de bereiding en van de conserven van vis, week- en schaaldieren	89
- IJs-, sorbet en roomijsnijverheid	93
- Spinnerijen van harde vezels	97
- Vlas- en hennepspinnerij	101

STATISTIEK VAN DE TOEGESTANE EN BEGONNEN GEBOUWEN

- Bouwvergunningen verleend voor nieuwe woongebouwen - Indeling per provincie	107
- Bouwvergunningen verleend voor nieuwe niet-woongebouwen - Indeling per provincie	107
- Nieuwe woongebouwen	108
- Nieuwe niet-woongebouwen	108
- Nieuwe niet-woongebouwen waarvoor een vergunning werd verleend, naar ruimtecategorie	109
- Nieuwe begonnen niet-woongebouwen, naar ruimtecategorie	110
- Vergunningen afgeleverd voor de verbouwing van woongebouwen - Indeling per provincie	111
- Woongebouwen waarvan de verbouwing begonnen is - Indeling per provincie	111
- Vergunningen afgeleverd voor de verbouwing van niet-woongebouwen - Indeling per provincie	112
- Niet-woongebouwen waarvan de verbouwing begonnen is - Indeling per provincie	112
- Bouwvergunningen verleend voor nieuwe woongebouwen - Indeling per gewest	113
- Bouwvergunningen verleend voor nieuwe niet-woongebouwen - Indeling per gewest	113
- Bouwvergunningen verleend voor nieuwe gebouwen - september 1985	114
- Niet begonnen gebouwen - augustus en september 1985	115

Opmerkingen betreffende de maandelijkse en driemaandelijke statistieken :

- De cijfers van de productie of de leveringen gepubliceerd voor de verschillende jaren zijn maandgemiddelden of driemaandelijke gemiddelden.
- De totalen kunnen soms licht verschillen van de som van de gedeeltelijke resultaten wegens afronding van de cijfers.

MAANDSTATISTIEKEN

I. INDEXCIJFERS VAN DE INDUSTRIELE PRODUCTIE (1980=100)

A. VOORTSCHRIJDEND GEMIDDELTE VAN DE LAATSTE 12 MAANDEN (1)
ALGEMENE INDEXCIJFERS EN INDEXCIJFERS NAAR DE BESTEMMING DER GOEDEREN

	ALGEMEEN INDEX- CIJFER VAN DE INDUS- TRIELE PRODUCTIE		INDEXCIJFERS NAAR DE BESTEMMING DER GOEDEREN					BOUW- NIJVERHEID
	EXCLUSIEF BOUW- NIJVERHEID	INCLUSIEF BOUW- NIJVERHEID	GROND- STOFFEN EN INTER- MEDIAIRE GOEDEREN	NIET- DUURZAME CONSUMPTIE- GOEDEREN	DUURZAME CONSUMPTIE- GOEDEREN	INVESTERINGSGOEDEREN		
						EXCLUSIEF BOUW- NIJVERHEID	INCLUSIEF BOUW- NIJVERHEID	
1979	101.4	100.2	101.7	100.3	101.0	103.6	98.2	95.7
1980	100.1	100.2	100.3	100.2	100.2	100.2	100.5	100.5
1981	97.4	94.3	96.2	101.0	97.4	96.7	87.3	82.8
1982	97.4	93.3	94.3	104.2	99.9	97.8	84.9	79.0
1983	99.3	90.8	95.8	106.6	101.3	102.5	75.1	64.1
1984	101.7	90.2	99.8	108.9	99.5	101.7	69.0	57.1
1983								
NOVEMBER	98.8	90.8	95.4	106.2	101.1	101.8	76.0	65.5
DECEMBER	99.3	90.8	95.8	106.6	101.3	102.5	75.1	64.1
1984								
JANUARI	99.4	90.3	96.1	106.7	101.0	102.5	73.9	62.6
FEBRUARI	99.6	90.4	96.5	106.8	100.9	102.3	73.8	62.9
MAART	100.0	90.4	98.9	107.1	100.6	102.8	73.2	62.0
APRIL	100.0	90.2	97.1	107.2	100.2	102.5	72.3	61.0
MEI	100.4	90.4	97.6	107.7	100.3	102.2	72.1	60.7
JUNI	100.8	90.3	98.1	108.4	99.8	102.0	71.2	59.5
JULI	100.7	90.2	98.2	108.3	99.7	101.5	71.0	59.7
AUGUSTUS	100.8	90.1	98.6	108.2	99.5	101.3	70.4	58.8
SEPTEMBER	101.5	90.5	99.4	108.5	100.0	102.1	70.2	58.4
OKTOBER	101.5	90.3	99.5	108.5	99.9	101.7	69.6	57.6
NOVEMBER	101.2	89.9	99.2	108.2	99.3	101.2	69.0	57.0
DECEMBER	101.7	90.2	99.8	108.9	99.5	101.7	69.0	57.1
1985								
JANUARI	101.6	89.6	99.7	108.9	99.3	101.7	67.9	55.9
FEBRUARI	101.8	89.4	99.8	109.3	99.3	102.0	67.3	55.2
MAART	102.2	89.6	100.1	110.1	99.4	102.7	67.4	55.1
APRIL	102.3	89.8	100.1	110.3	99.5	103.4	67.7	55.3
MEI	102.4	89.8	100.2	110.4	99.5	104.2	67.6	55.0
JUNI	102.8	90.3	100.5	110.4	100.0	105.2	68.0	55.2
JULI	103.0	90.5	100.6	110.7	100.2	105.2	68.3	55.4
AUGUSTUS	102.9	90.4	100.5	110.9	100.0	104.4	68.1	54.9
SEPTEMBER	102.9	90.6	100.5	111.1	100.1	104.6	68.6	55.4
OKTOBER	103.3	91.2	100.7	111.8	100.4	105.1	69.6	56.5
NOVEMBER	104.2	91.9	101.5	112.9	101.7	106.4	69.9	56.5

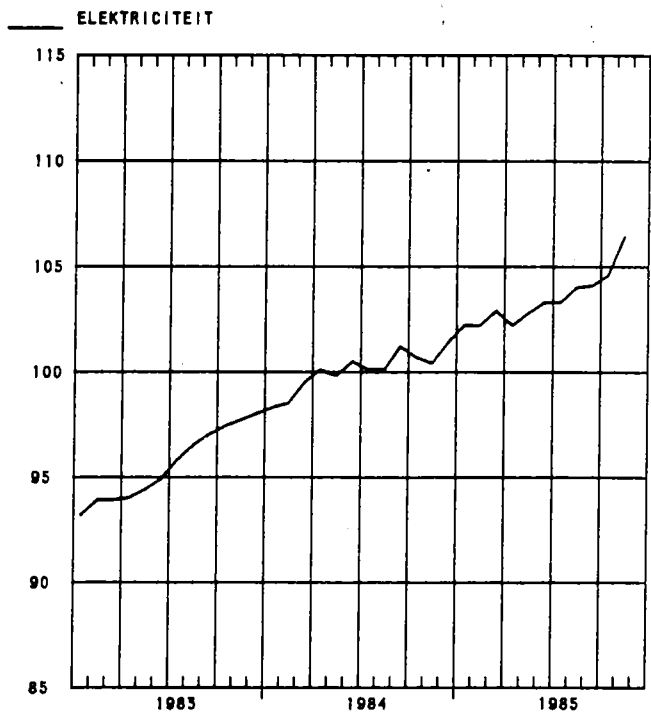
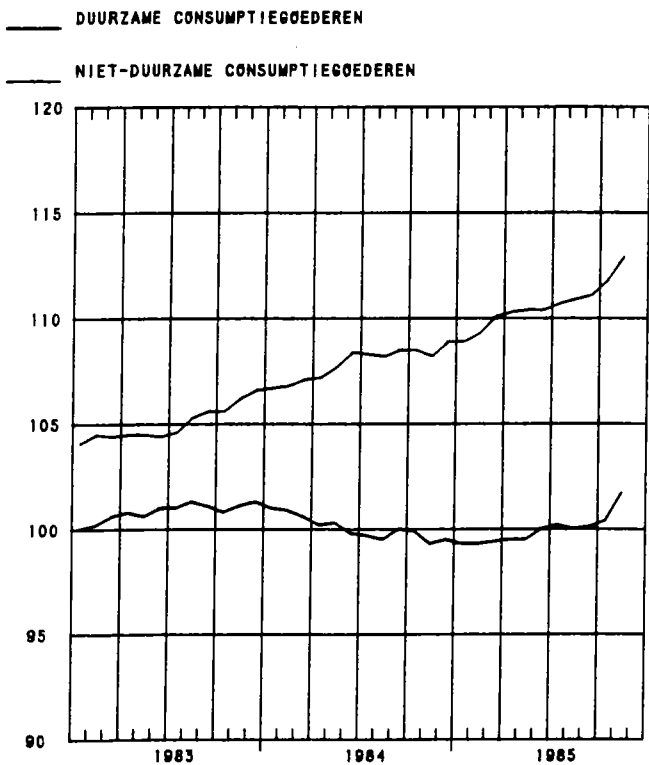
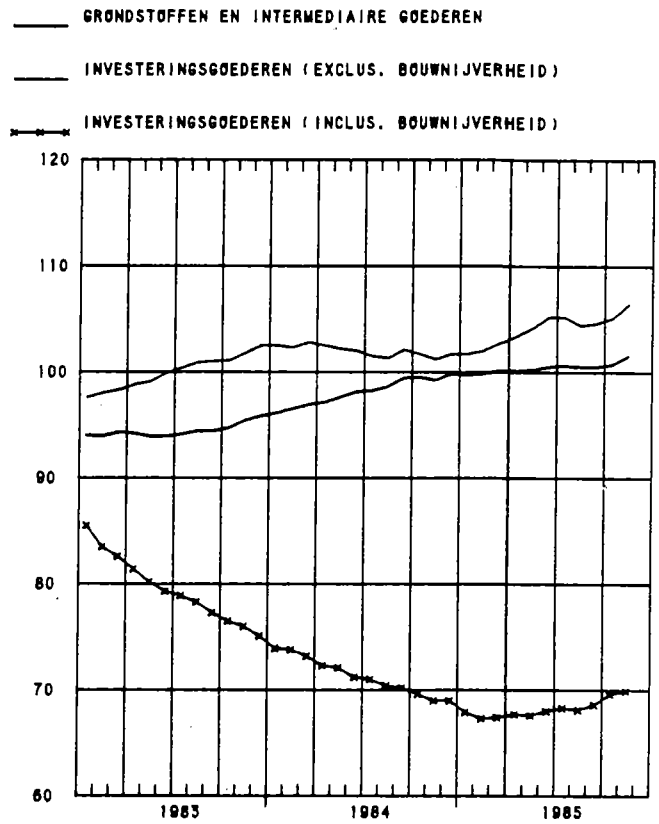
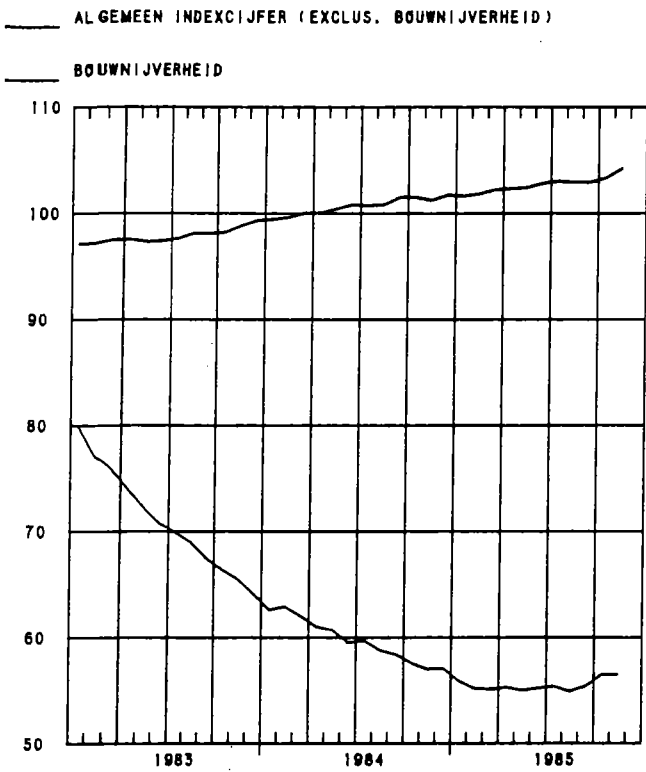
INDEXCIJFERS PER BEDRIJFSTAK

	WINNING VAN STEEN- KOOL	VOEDINGS- NIJVER- HEID EN FABRICA- GE VAN DRANKEN	TEXTIEL- NIJVER- HEID	FABRICA- GE VAN KLEDING EN SCHOENEN EN DIVER- SE IN WEEFSELS GEMAAKTE ARTIK.	PAPIER- EN KARTON- NIJVER- HEID	HOUT- NIJVER- HEID	SCHEIKUN- DIGE NIJVER- HEID EN RUBBER- NIJVER- HEID	NIJVER- HEID DER NIET METAAL- HOUDENDE MINERA- LEN	BASIS- METAL- LURGIE	METAAL- VERWER- KENDE NIJVER- HEID	PRODUK- TIE VAN ELEKTRI- CITEIT
1979	98.6	98.3	96.9	103.2	101.0	93.6	105.8	100.3	105.2	103.2	97.4
1980	101.1	100.2	99.9	99.8	100.3	100.1	100.2	100.3	100.2	100.3	100.2
1981	95.5	103.8	97.2	96.8	101.4	98.1	101.1	87.6	94.8	96.9	96.0
1982	98.3	109.0	95.9	98.9	101.9	98.7	102.9	81.6	85.7	98.5	94.0
1983	92.1	110.7	103.3	98.1	105.1	96.3	107.3	77.4	87.6	101.4	98.0
1984	90.6	113.6	104.1	93.7	111.3	94.9	113.1	81.1	94.9	101.1	101.4
1983											
NOVEMBER	93.3	110.6	102.4	98.4	104.3	96.9	106.3	77.1	87.0	100.8	97.7
DECEMBER	92.1	110.7	103.3	98.1	105.1	96.3	107.3	77.4	87.6	101.4	98.0
1984											
JANUARI	90.5	110.7	103.2	97.4	105.7	95.9	107.8	78.1	88.0	101.5	98.3
FEBRUARI	90.1	110.7	103.4	97.0	106.1	95.8	108.4	78.9	89.0	101.3	98.5
MAART	89.5	111.3	103.4	98.2	106.4	95.6	109.1	79.1	89.6	101.7	99.5
APRIL	89.5	111.2	103.0	96.0	106.6	95.0	109.7	79.3	90.0	101.4	100.1
MEI	91.2	111.6	103.6	95.9	107.5	95.4	110.5	79.8	91.1	101.2	99.8
JUNI	90.8	112.3	103.5	95.5	108.2	94.9	111.7	80.5	92.0	100.9	100.5
JULI	91.9	112.1	103.9	95.3	108.7	95.1	111.8	80.5	92.3	100.5	100.1
AUGUSTUS	92.0	111.9	103.9	94.5	108.9	94.9	112.0	80.7	93.2	100.5	100.1
SEPTEMBER	91.6	111.8	104.3	94.4	110.1	95.5	112.9	81.4	94.2	101.3	101.2
OKTOBER	92.0	112.3	104.6	94.1	110.8	95.8	113.2	81.0	94.4	101.0	100.7
NOVEMBER	91.3	112.5	104.3	93.5	110.9	95.0	112.7	80.2	94.5	100.6	100.4
DECEMBER	90.6	113.6	104.1	93.7	111.3	94.9	113.1	81.1	94.9	101.1	101.4
1985											
JANUARI	90.8	113.3	104.0	93.1	110.8	94.4	113.2	79.4	94.7	101.2	102.2
FEBRUARI	90.3	113.6	103.9	92.6	110.8	94.0	113.8	78.6	94.5	101.6	102.2
MAART	89.9	114.0	104.0	92.7	111.4	93.7	114.5	78.5	94.6	102.3	102.9
APRIL	90.2	114.5	104.4	92.2	111.9	93.9	115.0	78.0	94.5	102.9	102.2
MEI	88.9	114.7	103.9	91.8	111.8	93.6	115.1	77.2	94.3	103.8	102.8
JUNI	89.2	114.7	104.2	91.3	112.0	94.1	115.2	76.5	93.8	105.2	103.3
JULI	88.8	114.8	104.7	91.6	111.4	94.5	115.6	76.0	93.6	105.5	103.3
AUGUSTUS	87.5	115.0	105.3	92.3	111.8	94.5	115.9	75.8	93.7	104.7	104.0
SEPTEMBER	87.7	115.3	105.4	93.5	112.2	94.4	115.9	75.2	93.7	104.7	104.1
OKTOBER	87.0	116.2	105.2	94.4	112.2	94.5	116.4	74.7	93.4	105.4	104.6
NOVEMBER	84.9	117.3	106.3	96.4	112.7	96.1	117.6	74.9	93.5	106.5	106.4

(1) NIET GECENTERD VOORTSCHRIJDEND GEMIDDELTE OVER TWAALF MAANDEN.

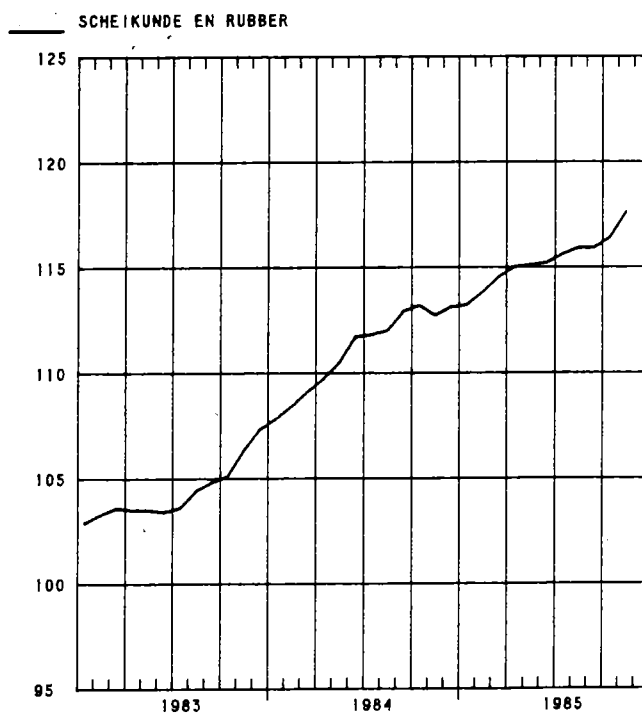
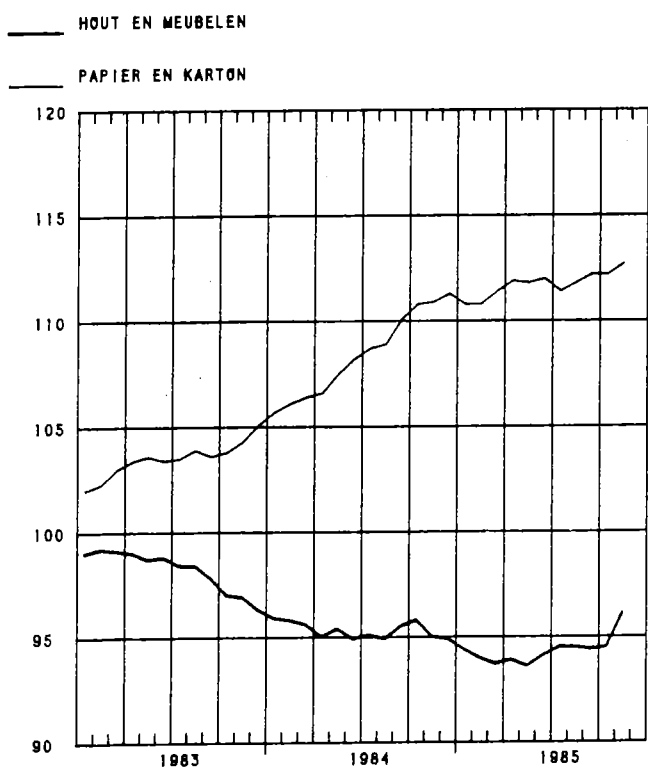
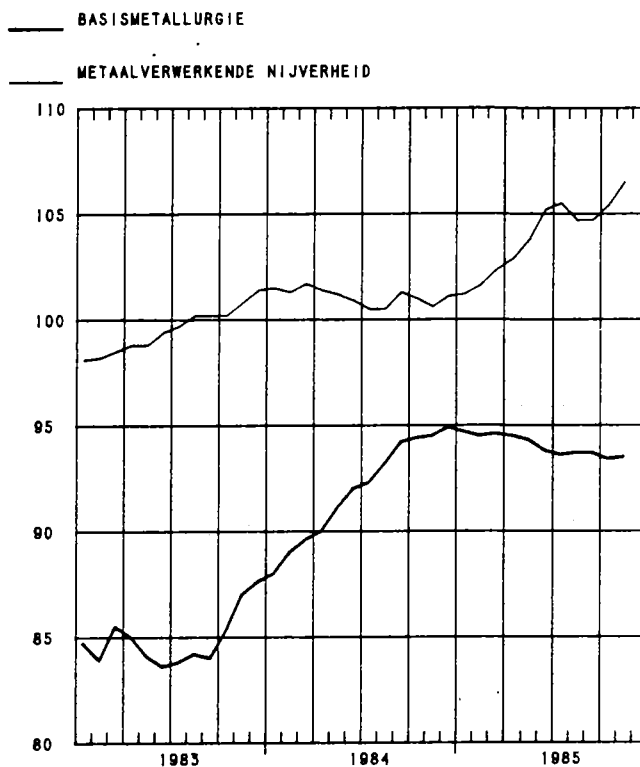
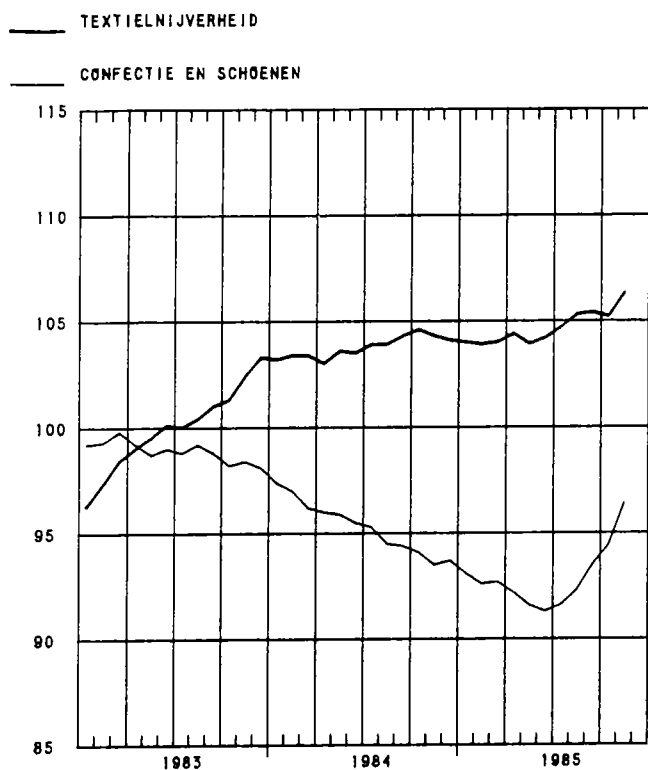
INDEXCIJFERS VAN DE INDUSTRIELE PRODUCTIE

GEMIDDELTE VAN DE LAATSTE 12 MAANDEN
1980=100



INDEXCIJFERS VAN DE INDUSTRIELE PRODUCTIE

GEMIDDELTE VAN DE LAATSTE 12 MAANDEN
1980=100



3. BRUTO INDEXCIJFERS

ALGEMENE INDEXCIJFERS EN INDEXCIJFERS NAAR DE BESTEMMING DER GOEDEREN

	ALGEMENE INDEXCIJFERS VAN DE INDUSTRIËLE PRODUCTIE		INDEXCIJFERS NAAR DE BESTEMMING DER GOEDEREN					BOUWNIJVERHEID
	NIET INBEGREPEN DE BOUWNIJVERHEID	BOUWNIJVERHEID INBEGREPEN	GRONDSOFFEN EN INTERMEDIËRE GOEDEREN	NIET DUURZAME CONSUMPTIEGOEDEREN	DUURZAME CONSUMPTIEGOEDEREN	INVESTERINGSGOEDEREN		
						EXCLUSIEF BOUWNIJVERHEID	INCLUSIEF BOUWNIJVERHEID	
1979	101.3	100.0	101.5	100.2	100.6	103.3	97.8	95.4
1980	100.0	100.0	100.0	100.0	100.0	100.0	100.0	100.0
1981	97.4	94.3	96.4	101.0	97.4	96.5	87.1	82.7
1982	97.5	93.5	94.5	104.5	100.2	98.5	85.4	79.5
1983	99.3	90.9	95.9	108.5	101.3	102.5	75.3	64.4
1984	102.0	90.4	100.0	109.2	99.6	101.9	69.0	57.1
1983								
NOVEMBER	105.6	96.2	103.6	114.5	101.8	107.0	78.3	66.7
DECEMBER	97.9	85.0	96.1	103.0	94.5	102.3	61.8	46.1
1984								
JANUARI	104.0	86.3	101.1	110.9	103.6	106.8	56.2	40.6
FEBRUARI	103.7	87.3	100.4	107.0	109.1	106.8	59.3	44.3
MAART	109.1	96.6	106.2	110.8	113.9	110.2	74.0	61.0
APRIL	99.9	90.0	98.4	104.6	98.8	99.3	71.2	60.3
MEI	106.3	97.2	105.5	114.6	101.0	101.8	78.8	68.7
JUNI	101.3	92.5	100.2	111.7	95.6	95.8	74.6	65.2
JULI	77.6	63.4	75.9	92.0	67.1	75.3	38.6	27.4
AUGUSTUS	98.2	91.8	96.0	108.0	95.0	101.0	79.1	68.4
SEPTEMBER	105.8	97.2	103.3	108.2	109.7	107.6	80.7	69.6
OKTOBER	114.8	104.7	112.5	123.4	113.6	112.9	84.9	73.3
NOVEMBER	106.7	95.4	105.4	115.8	99.8	106.7	74.5	62.4
DECEMBER	96.0	81.4	95.3	102.2	88.5	97.8	56.3	43.0
1985								
JANUARI	102.6	79.4	99.3	111.6	100.3	106.6	43.2	26.3
FEBRUARI	100.4	80.5	96.2	105.5	104.2	106.2	49.4	33.6
MAART	109.1	95.5	105.8	116.1	110.8	113.3	72.0	57.8
APRIL	106.1*	95.8*	103.5	112.4	104.3	111.7	77.8	65.0
MEI	103.4*	93.2*	101.7	110.4	96.7	106.0	74.5	62.6
JUNI	106.6*	98.8*	104.3	111.7	100.6	107.4	78.5	66.9
JULI	83.4*	69.5*	79.9	99.4	73.8	79.2	44.5	31.6
AUGUSTUS	93.6*	87.4*	91.8	106.4	87.9	86.8	73.3	60.0
SEPTEMBER	111.4*	104.4*	107.4	115.1	116.4	114.6	90.4	79.3*
OKTOBER	119.2*	112.3*	114.8	132.6	117.6	120.7	98.0	86.9*
NOVEMBER	108.5*	94.8*	106.3	118.2	104.2	109.8	70.3	56.6*

INDEXCIJFERS PER BEDRIJFSTAK

	EXTRACTIEVE NIJVERHEID									
	ALGEMEEN INDEXCIJFER	WINNING VAN STEENKOOLEN	ANDERE EXTRACTIEVE INDUSTRIËN							KALKSTEEN EN NATURELIJK CALCIUMCARBONAAAT
			ALGEMEEN INDEXCIJFER	GROEVEN						
				ALGEMEEN INDEXCIJFER	PORFIER	HARDSTEEN	MARMER	ZANDSTEEN	ZAND	
1979	96.7	98.5	91.1	89.9	82.3	74.9	101.6	109.8	105.6	93.9
1980	100.0	100.0	100.0	100.0	100.0	100.0	100.0	100.0	100.0	100.0
1981	93.6	95.3	88.3	86.4	90.2	85.9	74.8	88.6	85.8	92.4
1982	94.5	98.8	83.0	82.7	89.0	66.3	61.5	89.0	84.9	84.1
1983	88.9	92.1	79.7	82.8	73.7	60.8	91.1	85.7	88.1	74.8
1984	90.0	90.9	84.6	92.5	58.6	82.7	106.7	106.1	86.2	72.2
1983										
NOVEMBER	105.1	109.4	92.7	100.5	79.6	90.7	73.0	88.6	100.7	79.8
DECEMBER	81.8	90.6	61.0	58.5	52.5	41.1	76.7	32.5	71.2	65.9
1984										
JANUARI	83.1	95.4	58.7	64.5	43.5	67.8	84.5	31.9	51.7	49.7
FEBRUARI	88.5	102.7	60.7	63.1	19.4	67.5	91.1	41.1	63.8	56.9
MAART	100.5	104.3	89.8	97.8	65.6	91.7	102.8	85.8	90.3	77.3
APRIL	88.8	89.7	83.5	93.6	64.9	82.8	104.4	110.7	87.1	67.8
MEI	103.0	101.2	101.8	112.6	76.5	94.4	105.4	156.6	111.4	84.8
JUNI	86.1	74.9	101.4	114.8	80.8	99.2	129.5	146.5	104.8	80.3
JULI	57.7	64.4	43.9	35.7	19.4	17.1	67.4	56.8	57.4	56.7
AUGUSTUS	96.1	86.2	108.8	129.0	77.6	121.9	108.5	145.7	110.8	77.3
SEPTEMBER	93.1	83.7	105.0	123.3	70.5	118.7	102.6	136.0	103.3	76.5
OKTOBER	109.4	107.2	108.6	120.7	79.7	105.3	124.9	160.9	104.6	89.5
NOVEMBER	98.8	104.9	84.2	87.5	60.9	71.6	79.9	123.8	85.8	78.8
DECEMBER	74.8	76.5	68.6	67.6	44.7	54.6	130.8	77.5	62.7	70.0
1985										
JANUARI	73.7	97.4	27.4	22.4	92.6	12.2	57.0	9.9	44.7	33.5
FEBRUARI	73.5	92.4	36.1	30.1	15.6	12.3	87.7	20.8	53.2	43.4
MAART	91.1	96.6	77.2	79.0	60.7	56.0	120.5	51.9	84.0	73.0
APRIL	99.4	95.8	101.7	113.0	69.5	101.6	165.5	75.5	100.9	84.3
MEI	89.3	83.3	96.6	106.6	72.2	83.9	139.5	110.1	103.2	81.3
JUNI	89.7	78.9	105.7	118.2	85.9	88.5	124.8	142.5	116.3	86.5
JULI	62.0	61.9	59.7	55.1	36.4	25.3	100.1	71.7	72.4	64.7
AUGUSTUS	80.4	68.6	98.3	108.1	76.8	76.0	122.9	131.2	99.6	83.0
SEPTEMBER	98.3*	88.3	112.4	130.2	89.2	108.8	114.6	121.5	112.2	86.1
OKTOBER	102.1*	97.1	99.2*	-	-	-	-	-	-	98.1
NOVEMBER	73.7*	76.2*	66.5*	-	-	-	-	-	-	-

	ALG. INDEX-CIJFER VAN DE FABRIEKSNIJVERHEID	VOEDINGSNIJVERHEID EN BEREIDING VAN DRANKEN										
		ALGEMEEN INDEX-CIJFER	VOEDINGSNIJVERHEID					BEREIDING VAN DRANKEN				TABAKSNIJVERHEID
			ALGEMEEN INDEX-CIJFER	JAM EN AANVERWANTE PRODUCTEN	MAALDE-RIJEN	SUIKER	PLANT-AARDIGE EN DIER-LIJKE OLIEN	MARGARINE	ALGEMEEN INDEX-CIJFER	BROUWERIJEN	ALCOHOLSTOKERIJEN	
1979	101.6	98.3	98.4	93.8	90.1	107.9	110.0	94.5	98.2	97.0	131.8	101.2
1980	100.0	100.0	100.0	100.0	100.0	100.0	100.0	100.0	100.0	100.0	100.0	100.0
1981	97.5	104.1	105.4	108.9	114.0	115.2	141.2	94.7	100.3	100.9	87.4	102.5
1982	97.6	109.5	111.3	107.0	107.0	132.6	170.6	101.9	104.3	105.2	86.5	107.6
1983	99.6	110.6	113.0	106.7	93.8	95.7	169.2	100.2	103.8	104.2	96.0	108.3
1984	102.3	114.0	117.4	114.2	106.8	100.4	172.2	106.7	104.0	104.4	99.1	102.6
1983												
NOVEMBER	105.6	123.9	136.2	151.0	105.8	438.2	169.9	114.1	89.8	89.2	95.8	112.3
DECEMBER	98.4	110.0	116.7	126.4	116.8	244.5	200.8	116.7	91.2	89.6	113.8	90.3
1984												
JANUARI	104.6	105.3	106.2	105.0	138.6	17.7	191.9	94.3	103.2	103.7	92.0	115.4
FEBRUARI	104.1	102.3	106.6	119.5	124.1	20.0	191.2	116.0	89.8	89.1	107.3	102.9
MAART	109.4	112.0	113.1	117.7	119.8	20.4	204.6	117.0	109.3	109.8	99.3	96.0
APRIL	100.2	105.3	106.6	89.4	83.6	29.9	193.1	98.5	102.1	102.7	90.0	92.6
MEI	106.3	115.9	116.1	91.3	109.2	24.6	170.2	109.0	116.2	116.7	105.0	120.2
JUNI	101.8	115.5	113.1	99.7	98.4	22.5	144.3	111.3	123.4	124.4	100.3	114.0
JULI	78.2	100.8	96.6	138.5	66.1	18.4	108.3	61.0	114.1	116.1	67.1	47.8
AUGUSTUS	98.2	117.0	118.5	171.7	110.9	19.9	141.5	115.1	112.8	113.0	113.2	115.6
SEPTEMBER	106.2	108.9	112.7	87.0	110.9	10.5	167.7	115.5	98.2	98.3	99.4	114.4
OKTOBER	114.9	138.0	151.5	139.5	129.1	291.9	195.3	129.7	96.8	96.5	106.4	120.6
NOVEMBER	107.0	132.3	145.4	124.3	96.8	424.6	165.5	124.8	92.1	91.6	106.8	110.9
DECEMBER	96.7	113.7	121.6	86.2	94.3	304.3	193.2	87.6	89.8	89.3	102.1	80.5
1985												
JANUARI	103.4	101.1	104.3	68.9	76.9	19.9	202.2	110.3	91.9	91.6	102.1	112.9
FEBRUARI	101.2	100.2	103.4	142.4	109.3	16.8	184.6	101.4	90.6	90.3	99.0	98.1
MAART	109.7	112.9	113.8	107.3	109.7	25.7	199.4	103.4	110.4	110.0	121.6	117.5
APRIL	106.3*	115.6	119.3	102.0	116.0	31.5	193.2	115.0	104.9	104.9	109.5	111.8
MEI	103.8*	113.7	113.9	45.7	108.9	19.8	191.3	101.2	114.5	114.7	115.6	113.5
JUNI	107.2*	115.3	113.9	102.6	114.6	20.1	161.0	98.0	119.8	120.6	106.8	122.1
JULI	84.2*	107.1*	-	207.8	94.7	5.2	127.8	87.0	116.2	117.8	81.8	58.8
AUGUSTUS	93.9*	113.6*	-	71.5	118.1	12.9	168.1	103.6	102.3	102.4	106.4	106.3
SEPTEMBER	111.9*	117.6*	-	-	-	36.2	187.7	117.6	94.7	94.7	99.5	110.4
OKTOBER	120.2*	149.8*	-	-	-	-	209.8	133.7	110.1	110.5	106.3	114.3*
NOVEMBER	109.7*	132.2*	-	-	-	-	194.8	117.5	84.9	83.4	126.5	100.1*
DECEMBER	-	-	-	-	-	-	-	-	73.2	71.8	110.6	-

	TEXTIELNIJVERHEID									
	ALGEMEEN INDEX-CIJFER	SPINNERIJEN EN WEVERIJEN								
		ALGEMEEN INDEX-CIJFER	BEREIDING VAN TEXTIELVEZELS	ALGEMEEN INDEX-CIJFER	KATOEN		KAARDWOL	KAMWOL	VLAS EN HENNEP	JUTE
					FIJN (1) SPINNERIJ	COCONS				
1979	96.8	96.3	98.9	98.7	100.8	111.0	94.0	95.1	101.9	118.4
1980	100.0	100.0	100.0	100.0	100.0	100.0	100.0	100.0	100.0	100.0
1981	97.1	98.4	79.8	92.4	87.2	76.6	104.0	91.4	87.2	98.4
1982	96.1	97.1	70.7	90.4	96.8	72.5	104.5	79.7	90.6	90.8
1983	103.4	108.7	76.8	101.5	97.6	73.4	123.2	93.5	99.0	107.0
1984	104.2	109.4	78.8	107.0	101.8	90.9	132.9	98.2	112.6	99.4
1983										
NOVEMBER	110.5	115.7	81.3	109.1	96.6	82.6	136.8	103.7	112.1	113.0
DECEMBER	101.7	107.0	72.8	101.5	98.5	56.0	130.3	91.3	99.1	103.8
1984										
JANUARI	110.8	117.2	86.2	114.0	103.9	89.4	144.9	106.5	121.1	107.0
FEBRUARI	115.8	120.4	90.7	117.0	107.1	83.7	149.1	109.3	120.7	114.7
MAART	119.2	125.1	95.1	123.3	112.6	105.6	158.8	115.0	132.2	109.4
APRIL	101.5	106.2	78.5	105.0	94.0	92.0	133.3	95.9	115.0	116.6
MEI	113.6	117.7	91.9	115.7	106.7	93.7	141.2	110.2	126.1	100.8
JUNI	106.9	111.6	86.0	111.8	105.1	82.6	135.3	105.8	117.3	100.0
JULI	61.7	67.3	22.3	56.8	82.1	11.8	43.6	37.4	82.1	53.5
AUGUSTUS	84.7	86.1	81.6	94.3	82.1	107.3	130.2	94.7	75.4	67.4
SEPTEMBER	110.2	115.6	78.9	113.4	107.0	110.2	146.0	102.6	120.0	105.6
OKTOBER	123.9	130.5	90.9	125.4	114.7	112.7	157.3	116.9	135.9	119.3
NOVEMBER	111.7	118.8	77.3	114.2	108.4	112.9	140.7	104.9	120.2	108.2
DECEMBER	90.4	96.2	66.7	92.1	97.3	88.4	114.8	78.6	85.1	90.1
1985										
JANUARI	109.6	117.1	89.4	119.4	112.6	136.6	156.8	109.1	110.5	112.7
FEBRUARI	109.0	113.8	89.0	113.7	105.5	115.8	144.6	106.5	110.6	107.4
MAART	114.6	119.6	97.5	117.5	117.9	137.3	123.3	113.4	113.4	110.0
APRIL	111.4	116.4	100.2	117.0	113.8	148.3	134.9	112.0	109.7	104.5
MEI	103.4	107.0	87.5	104.4	108.1	139.9	124.5	90.9	100.6	104.7
JUNI	110.2	115.1	93.5	109.5	113.2	149.9	129.3	99.9	104.6	86.5
JULI	70.8	74.9*	23.2	62.4	82.9	18.3	47.6	48.3	78.1	60.9
AUGUSTUS	87.9	-	77.0	87.2	82.9	156.3	122.3	82.2	55.8	70.7
SEPTEMBER	116.9	-	94.8	113.4	105.8	152.1	143.5	109.4	91.8	104.4
OKTOBER	121.5	-	100.4	-	-	177.2	161.9	111.6	107.1	108.9
NOVEMBER	113.3	-	86.0	-	-	160.3	-	-	88.2	94.6
DECEMBER	-	-	74.2	-	-	108.9	-	-	79.0	-

	TEXTIELNIJVERHEID (VERVOLG)								
	SPINNERIJEN EN WEVERIJEN (VERVOLG)						BREI- GOED- NIJVER- HEID	HARDEVE- ZELSSPIN- NERIJ EN TOUWSLA- GERIJ	FABRICAGE VAN ARTIKELEN NIET ELDERS GENOEMD
	WEVERIJEN								
	ALGEMEEN INDEX- CIJFER	WEEFSELS VAN KATOEN	WEEFSELS VAN VLAS	WEEFSELS VAN WOL	WEEFSELS VAN CHEMISCHE VEZELS	WEEFSELS VAN JUTE			
1979	94.2	101.7	117.3	85.9	93.8	101.2	96.6	108.0	145.5
1980	100.0	100.0	100.0	100.0	100.0	100.0	100.0	100.0	100.0
1981	103.0	93.5	93.6	99.6	110.3	85.0	90.7	100.0	108.9
1982	100.9	104.7	94.2	93.4	101.8	93.1	91.1	91.3	110.9
1983	110.6	101.2	101.5	100.7	118.1	92.5	90.7	73.6	108.1
1984	111.7	100.9	115.8	106.7	122.1	100.7	83.2	84.1	111.0
1983									
NOVEMBER	121.1	102.4	107.9	118.4	133.7	109.8	90.5	68.2	113.5
DECEMBER	112.3	98.1	109.9	109.6	118.7	95.4	81.5	77.3	85.0
1984									
JANUARI	119.3	107.3	119.9	120.8	128.0	103.4	86.0	77.6	111.9
FEBRUARI	123.3	108.7	129.9	121.2	135.9	111.1	98.5	88.2	103.6
MAART	127.5	119.2	121.9	133.0	133.1	132.2	96.4	87.1	120.9
APRIL	107.3	103.3	116.7	109.1	111.7	97.4	82.7	85.5	103.2
MEI	117.9	110.7	119.6	114.6	125.9	110.4	97.0	81.5	133.2
JUNI	111.7	102.1	108.5	111.0	118.3	88.6	87.8	75.5	128.5
JULI	76.4	68.2	52.9	73.3	77.9	68.0	38.5	32.5	99.7
AUGUSTUS	80.7	79.7	112.7	88.7	98.4	58.3	78.4	91.4	75.0
SEPTEMBER	118.3	101.7	138.8	109.3	133.8	130.8	88.6	87.1	116.1
OKTOBER	134.6	115.1	136.9	125.7	151.4	118.3	95.1	109.7	148.4
NOVEMBER	123.5	104.3	131.0	113.6	137.8	95.0	82.4	98.9	116.1
DECEMBER	100.3	90.7	103.5	82.6	115.3	77.6	66.1	94.6	74.9
1985									
JANUARI	116.9	107.3	114.4	104.6	130.8	100.9	79.3	120.4	97.2
FEBRUARI	114.8	106.8	113.3	109.9	122.8	110.1	88.4	115.7	102.1
MAART	120.7	113.8	124.1	110.9	131.5	118.7	94.4	97.1	109.9
APRIL	116.3	114.5	115.9	104.0	124.1	106.8	90.5	95.4	125.0
MEI	108.5	106.3	134.9	98.8	110.3	82.4	88.2	86.8	109.6
JUNI	116.8	109.1	116.4	105.6	126.0	93.3	90.6	86.6	121.0
JULI	85.1*	68.4*	59.5*	85.4*	96.0*	73.3*	52.1	68.8	107.4
AUGUSTUS	77.1*	80.5*	112.1*	55.2*	88.5*	48.7*	71.2*	50.8	57.9
SEPTEMBER	122.1*	111.2*	108.6*	105.1*	137.6*	110.6*	92.5*	75.1	118.4
OKTOBER	-	-	-	-	-	-	92.7*	70.4*	130.0*

	VERVAARDIGING VAN KLEDINGSTUKKEN, CONFECTIE VAN DIVERSE ARTIKELEN EN WEEFSELS, FABRICAGE VAN SCHOENEN				HOUTNIJVER- HEID EN AANVERWANTE BEDRIJVEN	PAPIER- EN KARTONNIJVERHEID		
	ALGEMEEN INDEX- CIJFER	KLEDING- STUKKEN	ANDERE ARTIKELEN IN WEEFSELS	SCHOENEN EN PANTOFFELS		ALGEMEEN INDEX- CIJFER	PRODUKTIE	VERWERKING
1979	102.9	102.9	104.1	102.2	93.3	100.8	99.0	102.2
1980	100.0	100.0	100.0	100.0	100.0	100.0	100.0	100.0
1981	96.8	97.5	86.2	89.3	97.9	101.3	103.9	99.3
1982	99.2	99.5	90.2	99.6	99.2	102.1	102.1	102.3
1983	98.4	98.4	92.5	100.7	96.5	105.2	102.1	107.9
1984	93.8	94.4	78.3	93.6	94.9	111.4	107.8	114.6
1983								
NOVEMBER	84.0	83.7	95.7	85.2	99.7	108.6	105.7	111.2
DECEMBER	75.1	74.3	87.6	83.4	95.8	99.1	106.7	92.5
1984								
JANUARI	97.0	97.6	80.7	98.2	93.3	115.3	113.2	117.2
FEBRUARI	115.9	117.6	82.7	109.3	99.9	111.0	103.6	117.2
MAART	121.8	124.2	85.6	106.5	109.2	122.0	115.8	127.2
APRIL	94.8	95.9	73.4	87.9	96.3	107.4	102.5	111.6
MEI	86.6	85.6	84.3	103.3	104.4	121.4	113.8	127.8
JUNI	88.9	89.0	81.1	91.3	100.8	118.8	111.9	124.6
JULI	63.1	64.9	45.0	42.8	55.0	78.8	92.2	68.2
AUGUSTUS	92.3	93.6	73.9	82.9	84.5	108.3	96.3	118.0
SEPTEMBER	111.4	112.7	81.4	109.8	102.5	118.4	115.2	121.2
OKTOBER	103.5	103.0	94.6	116.9	112.2	126.3	115.3	135.5
NOVEMBER	81.2	80.5	85.8	87.9	95.6	113.4	110.3	116.1
DECEMBER	70.7	69.9	70.2	86.4	85.7	96.7	103.7	91.2
1985								
JANUARI	88.7	88.0	92.6	94.7	86.9	109.8	105.1	114.0
FEBRUARI	105.0	105.9	92.2	95.8	91.4	106.4	98.2	113.3
MAART	118.0	120.0	97.2	98.2	100.6	125.0	118.6	130.5
APRIL	92.6	92.4	95.2	89.7	103.0	116.7	106.2	125.6
MEI	75.8	75.0	89.3	73.5	98.0	115.2	110.3	119.5
JUNI	85.1	84.0	93.6	92.9	106.7	126.4	115.0	136.0
JULI	69.3	71.1	58.3	45.7	62.3	87.9	95.3	82.2
AUGUSTUS	90.9*	92.2*	66.2	86.4	80.1	108.8	102.5	114.3
SEPTEMBER	131.7*	117.2*	-	98.3	106.7*	125.5	121.4	129.2
OKTOBER	115.4*	108.5*	-	112.0	114.2*	128.7*	113.8	141.0*
NOVEMBER	94.4*	-	-	77.7*	99.7*	107.1*	97.3*	115.2*
DECEMBER	-	-	-	-	-	95.0*	95.8*	94.5*

	LEDERINDUSTRIE			SCHEIKUNDIGE NIJVERHEID EN RUBBERNIJVERHEID						
	ALGEMEEN INDEX- CIJFER	ZWAAR LEDER	LICHT LEDER	ALGEMEEN INDEX- CIJFER	SCHEIKUNDIGE NIJVERHEID				RUBBER- NIJVER- HEID	
					ALGEMEEN INDEX- CIJFER	BASIS- CHEMIE	PLASTIEK VERWER- KING	ZEEP		STIKSTOF
1979	124.6	95.1	130.1	105.6	106.5	111.1	102.3	92.2	101.3	92.5
1980	100.0	100.0	100.0	100.0	100.0	100.0	100.0	100.0	100.0	100.0
1981	109.0	99.8	110.4	101.0	101.7	100.1	103.3	106.1	112.8	90.1
1982	119.1	90.7	123.9	103.2	104.2	100.7	112.3	113.9	102.9	84.2
1983	119.1	83.6	125.6	107.2	108.7	106.3	119.5	115.2	100.2	82.3
1984	124.3	96.5	127.6	113.3	114.7	113.6	123.7	111.7	101.3	90.3
1983										
NOVEMBER	124.9	87.9	131.7	116.6	118.7	118.7	126.6	116.6	115.1	81.7
DECEMBER	111.3	89.8	114.6	106.0	107.3	108.3	105.7	106.8	114.6	82.8
1984										
JANUARI	128.5	103.0	130.6	117.4	119.2	119.8	127.4	109.4	109.9	87.2
FEBRUARI	131.4	100.2	135.5	114.3	115.8	117.6	119.4	110.5	104.5	89.5
MAART	129.9	104.8	131.8	122.4	124.0	125.1	129.5	118.3	111.3	96.0
APRIL	122.2	95.2	125.2	113.4	114.9	114.4	127.1	99.2	97.0	88.7
MEI	141.6	108.9	145.7	121.5	122.6	118.9	139.2	125.0	80.3	101.1
JUNI	150.9	101.7	160.8	118.8	117.8	112.3	133.0	131.4	98.9	100.2
JULI	52.9	7.3	67.3	87.5	90.5	92.8	88.0	86.7	107.9	38.8
AUGUSTUS	105.9	90.8	105.4	106.2	107.3	104.8	114.6	115.2	108.8	88.9
SEPTEMBER	134.8	102.3	139.2	115.9	116.5	114.1	130.0	116.0	95.7	104.0
OKTOBER	144.1	117.5	145.7	126.0	126.5	121.0	148.4	125.9	88.6	115.6
NOVEMBER	131.0	105.9	132.8	115.2	116.4	114.5	127.5	113.4	105.7	94.5
DECEMBER	118.9	119.5	111.4	102.8	104.2	108.3	100.6	89.4	107.3	78.9
1985										
JANUARI	133.0	102.4	136.8	119.1	120.3	117.2	133.7	116.3	104.1	98.2
FEBRUARI	125.7	109.4	125.0	115.2	116.1	116.6	126.4	108.7	71.3	100.8
MAART	139.3	124.5	137.6	127.0	128.9	127.7	141.8	125.3	105.8	96.4
APRIL	133.9	106.0	136.8	124.1	125.7	123.5	144.9	110.9	96.0	96.4
MEI	122.3	95.6	125.3	117.9*	119.7*	115.8	139.5*	109.4	99.0	88.4
JUNI	166.8	128.0	171.7	118.1*	119.3*	110.8	150.7*	114.8	73.2	97.7
JULI	51.6	14.6	61.6	96.4*	100.8*	105.0	105.1*	85.3	54.7	50.7
AUGUSTUS	93.1	53.8	101.8	106.1*	108.4*	109.1	119.5*	100.8	65.0	83.0
SEPTEMBER	115.0	89.3	167.4*	120.0*	-	115.9	-	-	97.1	104.6
OKTOBER	155.1*	102.9*	165.2*	132.2*	-	-	-	-	-	126.9
NOVEMBER	113.4*	101.6*	-	120.0*	-	-	-	-	-	-
DECEMBER	108.1*	96.9*	-	-	-	-	-	-	-	-

	AFGELEIDE BEDRIJVEN V. DE STEEN KOOL- EN PETROLEUMNIJVERHEID			NIJVERHEID VAN NIET METAALHOUDENDE MINERALEN							
	ALGEMEEN INDEX- CIJFER	PETROLEUM RAFFINA- DERIJEN	STEENKOOL AGGLO- MERATEN	ALGEMEEN INDEX- CIJFER	KLEI	GLAS			CEMENT	KERA- MISCHE PRO- DUKTEN	KALK, DO- LOMIET PLEISTER- AGGLOME- RATEN, ENZ.
						ALGEMEEN INDEX- CIJFER	VLAG- GLAS	HOL- GLAS			
1979	103.1	103.3	187.3	100.0	105.9	94.6	96.4	92.9	103.0	105.6	102.5
1980	100.0	100.0	100.0	100.0	100.0	100.0	100.0	100.0	100.0	100.0	100.0
1981	87.1	87.0	66.4	87.4	64.5	90.9	86.0	95.7	89.4	88.7	84.2
1982	74.7	73.9	60.9	81.7	52.1	86.5	80.2	92.9	84.5	88.5	73.5
1983	63.4	62.1	55.5	77.5	52.5	83.7	79.3	87.9	76.5	82.9	79.6
1984	70.9	58.6	-	81.1	57.5	91.1	93.1	91.1	76.3	84.8	91.9
1983											
NOVEMBER	65.4	63.8	74.5	82.5	65.3	92.4	96.4	87.8	75.6	83.8	85.7
DECEMBER	59.3	56.9	91.8	67.9	44.8	89.7	92.9	85.9	52.2	74.3	75.4
1984											
JANUARI	68.8	63.4	74.5	69.1	32.0	92.2	105.6	84.6	53.4	86.2	88.1
FEBRUARI	69.6	63.7	75.5	68.3	33.9	87.0	98.3	80.8	54.1	86.8	101.4
MAART	76.5	69.1	60.0	80.4	52.3	87.1	82.2	91.8	77.1	87.5	107.7
APRIL	74.4	65.9	78.2	86.6	66.7	96.9	93.9	100.4	84.1	78.5	85.6
MEI	75.6	62.0	30.9	94.3	68.4	103.0	98.3	107.7	93.9	87.3	97.5
JUNI	72.1	57.5	34.5	91.5	70.9	101.9	101.2	104.0	88.6	84.9	90.7
JULI	69.3	52.9	-	68.0	48.6	80.8	77.0	84.6	62.9	67.7	56.0
AUGUSTUS	68.3	54.2	-	84.6	58.4	85.4	87.0	85.5	87.3	85.9	107.8
SEPTEMBER	71.5	57.5	-	90.8	68.3	93.2	101.9	88.7	94.6	83.9	98.1
OKTOBER	65.4	47.4	-	90.1	73.2	97.0	107.1	91.7	84.3	99.5	104.7
NOVEMBER	64.6	49.3	-	77.4	67.6	79.8	65.8	90.3	73.1	89.9	90.4
DECEMBER	74.5	60.5	-	72.5	49.9	88.5	99.3	82.5	63.0	79.4	72.2
1985											
JANUARI	73.6	61.8	-	48.3	22.9	84.3	94.7	79.2	18.8	74.3	76.2
FEBRUARI	69.6	58.4	-	56.7	31.3	85.0	96.9	79.1	35.2	74.8	77.2
MAART	57.8	41.5	-	75.6	49.6	72.2	99.6	56.8	80.0	82.5	98.6
APRIL	42.6	23.6	-	83.7	67.0	74.4	97.8	61.5	91.7	87.9	93.0
MEI	55.4	38.3	-	81.3	67.7	77.6	98.4	66.3	84.1	86.8	92.6
JUNI	63.7	48.7	-	84.2	67.9	71.1	92.2	59.6	95.1	87.8	91.1
JULI	71.5*	52.6	-	63.8	59.5	62.8	79.7	53.6	63.5	58.3	95.3
AUGUSTUS	74.2*	55.6	-	80.1	67.1	68.1	97.8	51.5	93.8	60.9	99.0
SEPTEMBER	71.5*	57.1	-	86.0	70.2	72.7	109.9	51.7	99.3	77.6	99.6
OKTOBER	77.0*	62.8*	-	82.5*	76.1	59.1*	74.3*	50.8*	94.5	101.3*	102.6
NOVEMBER	72.5*	58.1*	-	74.5*	-	63.3*	97.9*	43.5*	76.5	-	-
DECEMBER	-	-	-	-	-	-	-	-	55.5	-	-

	BASIS - METAALNIJVERHEID								
	ALGEMEEN INDEX- CIJFER	IJZER- EN STAALNIJVERHEID				VORMSTAALGIETERIJEN, IJZERGIE- TETERIJEN, DRAAD EN METAALTREKKERIJEN, KOUDWALSERIJEN			
		ALGEMEEN INDEXCIJ- FER	GIET- IJZER	RUW STAAL	AFGEWERKTE PRODUKTEN	ALGEMEEN INDEXCIJ- FER	VORMSTAAL- GIETE- RIJEN	IJZERGIE- TETERIJEN	DRAAD- EN METAALTREK- KOUWALS- SERIJ
1979	105.0	107.4	109.5	109.2	105.1	102.1	93.9	97.3	106.3
1980	100.0	100.0	100.0	100.0	100.0	100.0	100.0	100.0	100.0
1981	95.8	97.5	99.5	105.9	91.1	96.2	96.8	88.4	98.7
1982	85.8	78.7	79.7	80.2	76.1	95.9	102.1	86.8	97.2
1983	87.7	82.3	81.8	81.6	81.5	95.9	98.2	79.0	100.2
1984	95.2	92.4	91.3	90.9	92.6	99.3	96.7	78.1	106.2
1983									
NOVEMBER	94.8	90.4	84.8	84.8	95.0	104.8	95.8	79.9	114.1
DECEMBER	90.2	83.9	81.9	81.3	85.0	100.7	92.3	75.4	109.8
1984									
JANUARI	96.7	89.4	88.7	88.3	89.0	111.9	103.7	79.5	123.8
FEBRUARI	97.5	93.7	89.6	90.7	97.8	104.3	101.7	80.6	112.1
MAART	102.2	96.7	96.0	96.0	95.7	107.3	106.7	83.3	114.5
APRIL	93.8	88.6	88.3	89.2	86.7	102.6	99.0	80.6	110.0
MEI	105.0	104.0	102.9	101.8	104.5	108.5	100.2	85.6	114.3
JUNI	99.7	103.0	101.0	101.1	103.8	93.5	99.3	70.4	99.0
JULI	71.7	74.1	81.1	78.1	63.5	73.7	65.2	51.8	82.6
AUGUSTUS	85.3	83.5	80.0	80.3	87.3	90.8	101.1	77.3	92.0
SEPTEMBER	94.8	91.4	87.0	87.8	96.1	104.6	102.0	89.3	109.6
OKTOBER	105.6	101.4	95.2	95.9	109.0	109.6	103.8	91.8	116.1
NOVEMBER	99.8	96.9	97.8	96.4	94.8	98.1	95.7	78.2	104.6
DECEMBER	88.7	86.1	88.2	85.3	83.1	88.5	82.2	69.2	95.8
1985									
JANUARI	93.9	85.8	86.7	83.7	74.7	103.5	89.6	77.7	114.9
FEBRUARI	90.7	82.9	79.7	78.4	76.9	99.1	90.3	79.8	107.0
MAART	100.8	97.4	96.4	96.0	85.7	103.7	83.7	86.1	113.8
APRIL	97.8	92.8	91.7	89.8	82.9	101.7	83.5	86.9	110.6
MEI	99.2	96.7	95.0	94.2	-	102.1	72.4	84.8	114.9
JUNI	94.8*	94.6	89.4	88.4	-	94.7	79.4	80.0	102.8
JULI	71.9*	77.1*	78.3	73.7	-	82.8	56.9	56.1	65.8
AUGUSTUS	85.2*	85.9*	86.8	82.8	-	98.0	100.4	81.5	102.0
SEPTEMBER	96.8*	89.5*	90.1	86.9	-	107.7*	84.5*	98.2	117.9*
OKTOBER	101.2*	90.4*	90.9	87.6	-	119.0*	100.8*	99.7*	129.1*
NOVEMBER	95.5*	92.0*	92.8	89.1	-	102.2*	94.1*	90.5*	107.3*

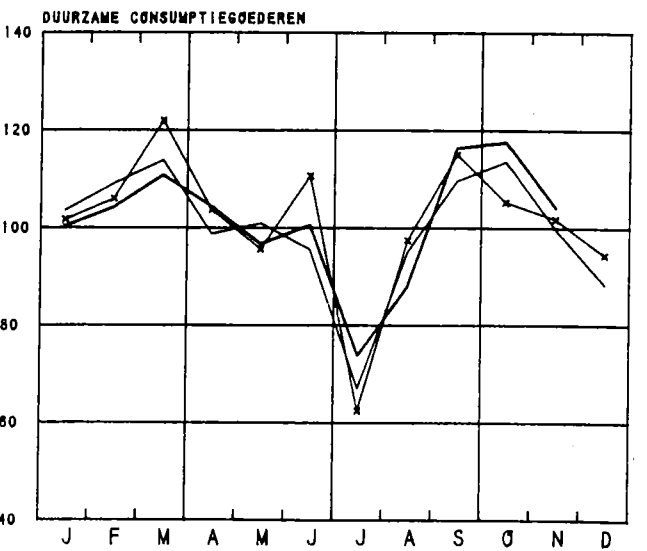
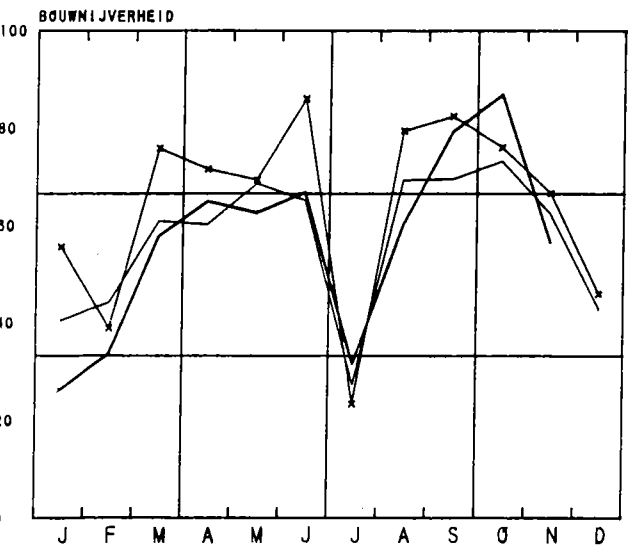
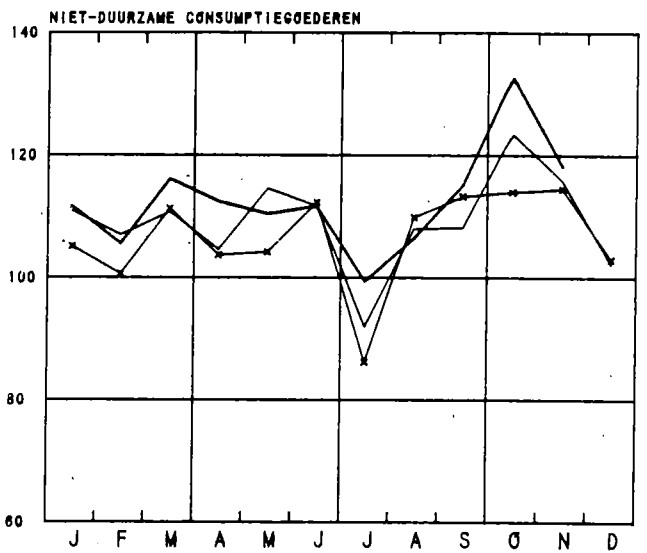
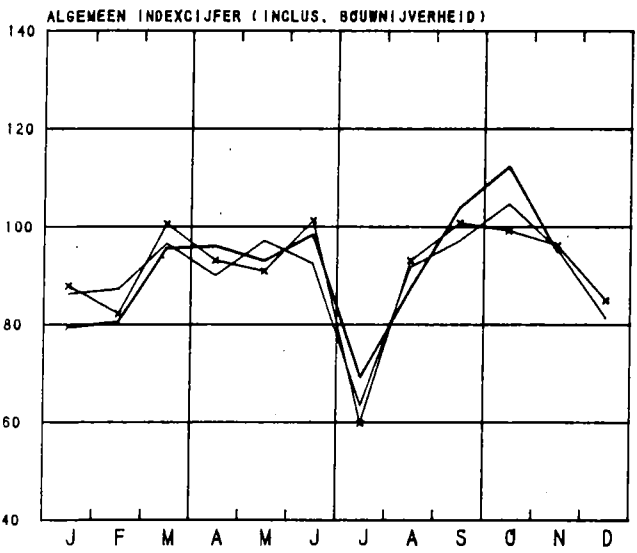
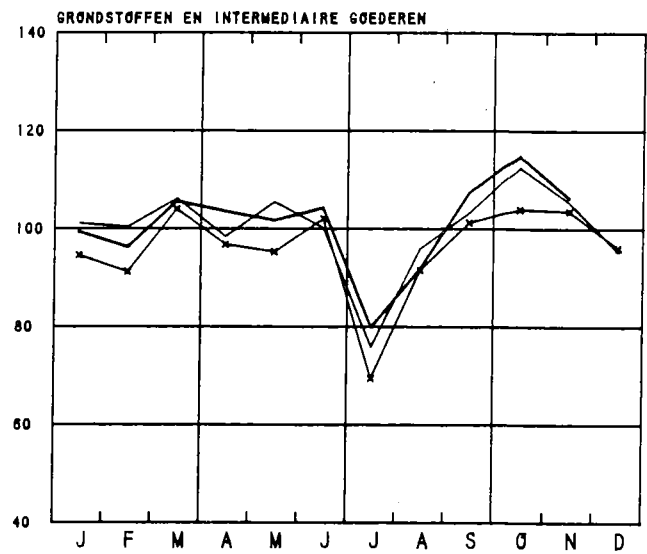
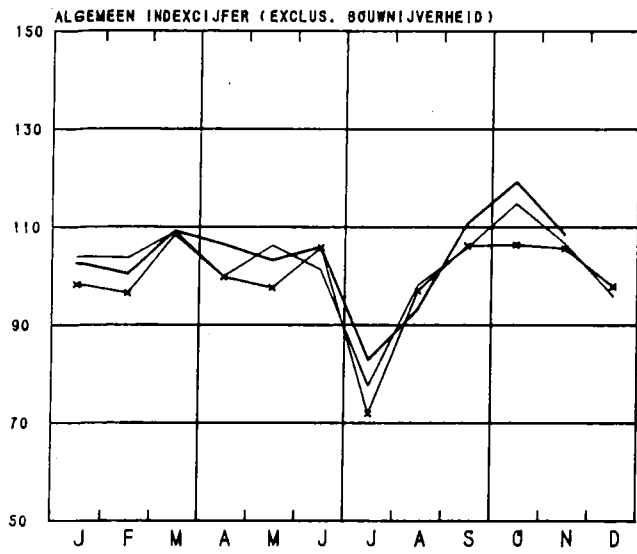
	BASIS-METAALNIJVERHEID (VERVOLG)								
	ALGEMEEN INDEX- CIJFER	NIJVERHEID VAN DE NON-FERRO METALEN						HALF- PRODUKTEN	COKES- FABRIEKEN AFHANGE- LIJK VAN DE METAAL- INDUSTRIE
		ALGEMEEN INDEXCIJFER	KOPER	ZINK	LOOD	TIN			
1979	101.5	99.3	98.8	105.0	88.6	93.8	103.8	107.1	
1980	100.0	100.0	100.0	100.0	100.0	100.0	100.0	100.0	
1981	89.4	86.3	83.0	100.5	85.9	49.6	92.8	99.4	
1982	94.5	93.3	95.3	96.6	77.8	43.7	95.7	86.2	
1983	92.7	89.4	82.0	110.6	104.7	43.9	96.2	84.8	
1984	95.9	89.3	81.3	114.4	99.7	47.7	103.0	87.7	
1983									
NOVEMBER	92.2	88.5	78.2	110.9	121.7	42.2	96.1	90.8	
DECEMBER	94.5	87.6	78.4	110.3	121.7	35.6	101.6	93.7	
1984									
JANUARI	100.9	91.7	82.4	128.5	105.7	44.9	112.6	86.6	
FEBRUARI	99.1	93.7	83.1	111.4	126.1	59.6	105.9	86.4	
MAART	110.5	104.9	96.0	124.1	132.7	50.8	117.4	92.4	
APRIL	97.7	98.9	91.8	112.7	115.7	49.6	94.6	88.6	
MEI	102.7	95.8	83.7	115.9	127.4	68.4	109.5	90.2	
JUNI	92.5	82.4	76.0	122.1	51.0	52.9	104.0	85.7	
JULI	62.6	59.6	54.5	101.5	54.2	16.4	64.5	85.7	
AUGUSTUS	81.5	76.5	67.6	99.4	99.8	44.4	85.6	83.3	
SEPTEMBER	92.1	78.0	72.2	106.1	77.2	35.6	106.4	85.4	
OKTOBER	111.2	103.2	97.3	120.1	88.8	61.5	120.8	89.9	
NOVEMBER	107.0	103.4	98.2	118.2	105.3	47.2	111.3	86.9	
DECEMBER	92.5	82.9	73.1	112.7	112.2	40.3	103.3	91.0	
1985									
JANUARI	104.5	91.4	82.6	119.4	113.2	42.3	119.7	86.7	
FEBRUARI	102.3	92.5	89.3	98.6	90.7	39.2	112.9	79.9	
MAART	105.0	94.9	87.6	115.4	102.7	50.3	114.9	88.2	
APRIL	105.6	96.5	88.9	122.8	94.3	56.0	115.5	82.6	
MEI	100.4	94.2	85.1	140.5	86.1	52.7	107.5	87.5	
JUNI	105.5	95.6	90.7	96.7	94.6	56.7	119.2	83.0	
JULI	60.6*	65.5	65.4	111.3	6.0	19.5	73.1	-	
AUGUSTUS	77.0*	89.7	86.1	100.0	76.0	47.2	90.6	-	
SEPTEMBER	105.4*	103.1	94.5	125.4	99.2	70.3	111.8	-	
OKTOBER	114.0*	107.6*	102.4*	129.0*	99.2*	47.7*	123.3*	-	
NOVEMBER	96.6*	92.6*	87.3*	116.7*	93.8*	34.4*	108.5*	-	

	METAALVERWERKENDE NIJVERHEID													
	ALGEMEEN INDEX-CIJFER	PRODUKTIE VAN WERKEN UIT METAAL, MET UIZONDERING VAN MACHINES EN TRANSPORTMATERIEEL					CONSTRUCTIE VAN MACHINES MET UITZONDERING VAN ELEKTRISCHE MACHINES							
		ALGEMEEN INDEX-CIJFER	SMEED-, STAMP- EN DIEP DRIJFWERK	PLAAT-BEWERKING ENZ.	TOEBEHOREN VAN BOUWBEDRYF	BRUGGEN, VAKWERK, ENZ.	WAPENS EN MUNITIONIE	ALGEMEEN INDEX-CIJFER	DRIJFKRACHT MACHINES, ENZ.	WERKTUIGMACHINES ENZ.	DIV. MECHANIEK-CONSTR.	HEF-, WEEG- TOEST., ENZ.	TOEST. V. DIVERSE INDUSTRIETRIEEN	TEXTIEL MACHINES EN TOEBEHOREN
1979	102.9	99.7	100.7	98.7	98.7	98.6	108.7	105.3	98.1	105.1	97.8	102.0	116.3	108.5
1980	100.0	100.0	100.0	100.0	100.0	100.0	100.0	100.0	100.0	100.0	100.0	100.0	100.0	100.0
1981	96.7	94.5	94.3	97.7	90.1	93.2	102.1	96.8	95.3	96.7	104.8	99.0	92.3	97.7
1982	98.7	94.8	97.4	102.7	85.3	95.0	102.8	91.7	88.4	94.6	105.7	91.9	85.5	91.7
1983	101.3	95.9	91.2	108.3	84.4	82.2	131.3	90.9	87.2	92.6	104.2	82.4	91.3	88.9
1984	101.3	97.1	92.8	111.1	85.4	79.2	141.4	101.1	99.3	101.1	112.2	92.5	99.3	107.6
1983														
NOVEMBER	106.1	100.1	94.1	112.8	85.8	76.7	160.4	98.4	95.1	97.6	115.7	91.8	96.4	97.3
DECEMBER	101.2	93.2	88.7	109.8	80.4	74.4	133.3	96.8	96.1	92.4	106.3	89.3	98.2	94.7
1984														
JANUARI	106.6	97.2	96.1	114.8	85.6	79.4	130.6	100.6	98.4	101.5	111.1	87.8	104.0	103.0
FEBRUARI	106.1	98.2	95.7	115.3	85.2	79.4	141.8	101.5	96.4	103.1	113.0	90.0	104.7	106.1
MAART	109.2	101.4	94.0	118.9	88.1	79.5	155.9	104.1	100.7	102.2	114.0	92.9	107.9	107.8
APRIL	97.8	90.8	86.0	110.1	79.2	74.9	120.0	96.4	93.3	94.8	105.7	88.0	99.7	96.0
MEI	100.5	98.6	97.2	113.7	83.7	80.2	150.5	103.3	103.3	101.4	117.9	94.8	100.9	102.8
JUNI	93.5	99.4	90.5	111.8	84.1	83.7	157.2	100.3	102.7	102.0	105.3	93.9	97.8	102.1
JULI	74.8	75.0	60.9	91.9	63.6	63.5	106.6	79.1	73.4	75.5	75.5	84.1	81.5	78.0
AUGUSTUS	101.3	102.0	100.5	109.5	90.0	80.7	168.1	96.8	99.5	100.2	108.7	87.6	88.8	109.6
SEPTEMBER	108.5	105.1	101.6	114.0	95.1	84.8	157.0	106.1	102.4	107.7	122.7	96.2	101.3	118.6
OKTOBER	112.9	108.2	107.6	117.9	99.8	88.5	154.1	113.6	110.8	115.7	129.0	101.4	110.3	126.6
NOVEMBER	106.7	99.2	94.6	111.7	90.1	82.3	133.5	108.5	108.6	107.6	122.6	99.5	100.8	127.0
DECEMBER	97.6	90.2	87.6	103.8	80.1	75.0	122.4	102.8	102.0	102.0	121.3	94.6	94.9	113.3
1985														
JANUARI	107.3	96.6	97.1	113.0	85.7	80.2	124.0	109.9	106.1	116.2	128.8	99.5	102.3	120.8
FEBRUARI	106.2	96.2	101.2	111.9	84.0	84.0	113.7	110.0	103.2	114.7	127.2	100.5	105.8	120.2
MAART	110.4	100.9	107.8	115.3	89.3	87.4	118.2	113.8	107.6	115.9	130.0	102.8	112.5	122.8
APRIL	110.4	98.6	107.3	114.4	88.2	87.2	100.4	114.9	106.6	115.8	130.3	100.9	114.4	113.6
MEI	105.9	96.5	108.1	110.4	84.4	88.0	100.0	108.9	109.7	112.0	124.9	100.0	101.8	114.8
JUNI	108.8	99.8	104.7	113.5	89.7	91.1	101.0	111.8	110.2	117.4	119.3	102.3	102.5	113.3
JULI	81.7	84.6	71.2	99.1	71.3	76.0	61.9	83.8	82.9	79.1	96.5	89.3	79.6	75.8
AUGUSTUS	87.1	88.8	102.9	105.7	81.9	69.0	111.7	87.5	90.6	96.4	125.1	81.7	64.9	101.2
SEPTEMBER	114.4	109.7	118.6	120.8	104.9	91.2	125.4	116.0	111.4	120.4	142.7	103.9	104.0	127.4
OKTOBER	121.6	116.2	126.0	128.9	112.8	96.8	120.0	124.5	114.1	128.1	164.1	110.7	109.5	150.2
NOVEMBER	109.2	100.9	102.7	110.8	92.1	88.7	120.1	115.3	109.2	114.2	131.5	109.0	108.3	134.1

	METAALVERWERKENDE NIJVERHEID (VERVOLG)											PRODUKTIE VAN ELEKTRICITEIT	WATERDISTRIBUTIE
	ELEKTRISCHE CONSTRUCTIE				CONSTRUCTIE VAN TRANSPORTMATERIEEL				MEET-, LABORATORIUM TOESTELLEN ENZ.				
	ALGEMEEN INDEX-CIJFER	ROTERENDE EN STATISCHE MACH.	APPAR. VOOR NIJV. EN HUISHOUD. GEBRUIK	ANDERE PRODUKTEN	ALGEMEEN INDEX-CIJFER	SCHEPSBOUW	MOTORVOER- TUIGEN, RIJWIELEN, ENZ.	SPOOR- EN TRAMWEGMATERIEEL		VLIEGTUIG-INDUSTRIE			
1979	102.1	105.6	88.7	102.6	106.4	104.6	113.2	75.4	72.2	76.8	97.3	98.3	
1980	100.0	100.0	100.0	100.0	100.0	100.0	100.0	100.0	100.0	100.0	100.0	100.0	
1981	92.7	99.1	101.1	93.3	102.6	87.2	103.8	126.0	109.1	103.9	94.4	99.7	
1982	93.4	81.8	101.9	95.3	113.7	105.5	116.0	133.5	88.6	106.8	93.9	102.6	
1983	96.3	76.7	101.6	99.2	121.5	142.2	120.4	135.6	77.7	119.3	97.8	103.0	
1984	93.0	64.2	106.4	96.2	112.5	91.2	116.7	112.7	79.2	121.2	101.6	104.3	
1983													
NOVEMBER	102.0	85.3	96.9	105.2	121.3	136.2	121.1	129.1	81.8	122.6	108.8	100.0	
DECEMBER	94.5	83.7	93.6	96.9	117.9	125.1	119.9	119.2	73.8	133.3	106.4	103.2	
1984													
JANUARI	98.7	76.2	99.2	102.1	125.6	110.5	131.7	119.5	74.9	130.5	113.4	105.0	
FEBRUARI	100.0	78.0	103.1	103.3	122.8	104.4	129.6	112.5	73.0	122.3	106.2	99.6	
MAART	100.1	64.4	107.7	104.3	130.0	135.7	134.0	115.5	75.4	120.6	103.0	107.6	
APRIL	91.5	56.1	99.1	95.5	108.5	118.7	112.1	97.1	57.3	114.6	98.5	104.1	
MEI	89.2	63.8	100.6	92.1	107.5	124.1	105.1	121.5	77.5	127.8	98.7	104.4	
JUNI	91.1	58.4	93.9	95.1	80.6	95.3	73.7	126.5	74.7	124.8	95.1	104.8	
JULI	67.8	48.4	71.2	70.3	76.5	53.2	81.3	77.2	49.5	88.6	86.6	105.4	
AUGUSTUS	96.9	65.0	99.7	101.0	110.2	70.2	114.3	122.0	88.9	128.1	91.6	107.9	
SEPTEMBER	98.6	61.8	112.1	102.6	123.6	71.5	131.8	117.0	90.8	128.6	97.4	103.2	
OKTOBER	101.1	64.7	137.0	103.9	128.4	87.9	134.0	126.0	98.8	131.7	109.9	106.2	
NOVEMBER	95.5	68.5	131.7	97.4	124.3	88.3	131.8	117.6	98.4	125.4	109.9	105.2	
DECEMBER	86.0	65.0	120.2	87.4	112.8	54.0	120.8	99.9	90.6	112.1	108.9	98.2	
1985													
JANUARI	93.8	70.9	108.3	96.4	127.6	68.0	140.2	108.1	95.1	131.1	122.8	112.2	
FEBRUARI	97.0	80.9	114.4	98.8	120.9	65.4	131.5	105.8	95.9	127.3	101.6	105.6	
MAART	101.2	79.6	117.4	103.7	125.2	88.0	132.0	112.8	97.4	130.7	106.9	111.1	
APRIL	96.3	74.3	110.2	98.8	129.2	123.1	130.1	119.3	87.2	130.5	95.2	106.3	
MEI	91.9	75.7	107.4	93.7	117.9	113.2	122.7	102.6	71.9	125.1	101.4	111.7	
JUNI	89.7	80.7	96.9	91.3	123.1	114.3	112.1	118.4	87.3	125.1	100.2	107.4	
JULI	65.7	-	-	-	99.6	54.6	94.3	83.1	56.6	89.4	90.4*	109.5	
AUGUSTUS	76.7	-	-	-	94.0	78.4	107.2	112.3	79.9	129.1	96.7*	107.2	
SEPTEMBER	102.3	-	-	-	129.8	91.2	137.3	112.7	91.8	143.4	102.5*	128.7	
OKTOBER	102.2	-	-	-	143.2	88.6	153.3	122.6	102.2	152.3	116.9*	107.6	
NOVEMBER	96.7	-	-	-	124.3	71.4	132.0	103.6	99.4	139.2	120.2*	115.4*	

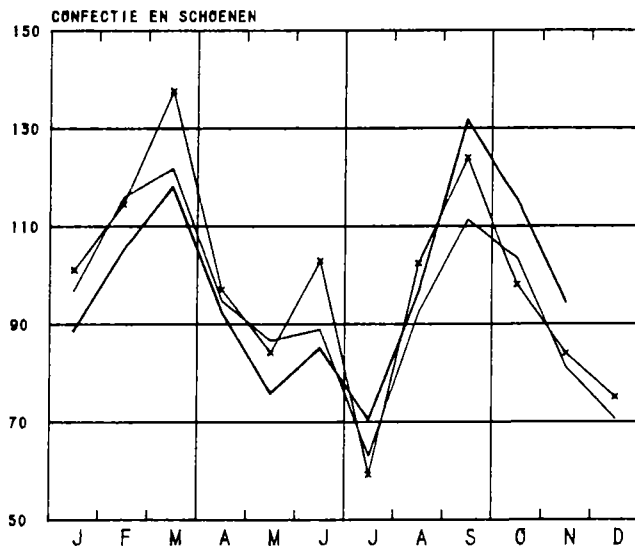
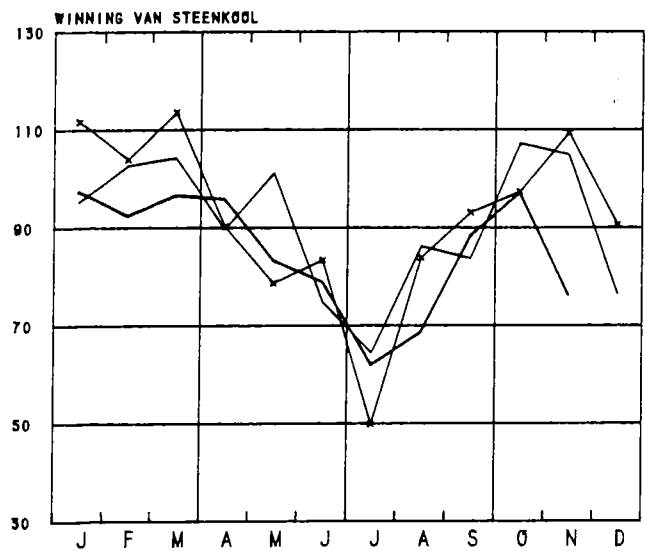
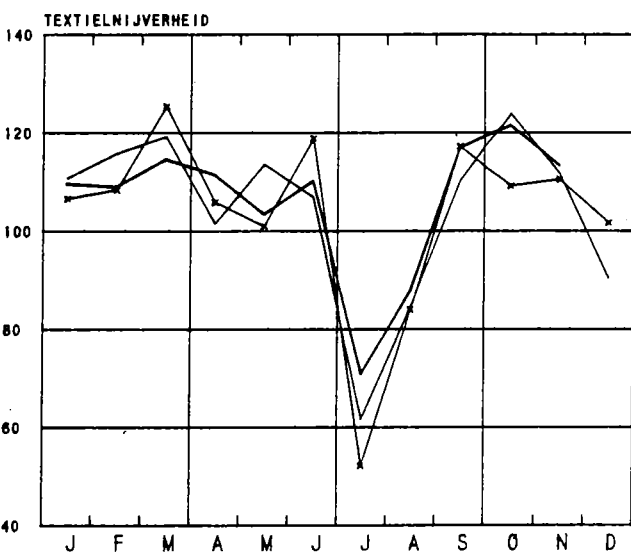
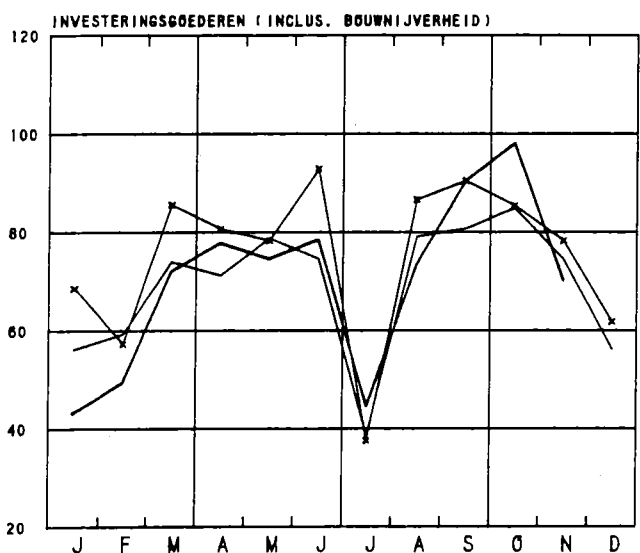
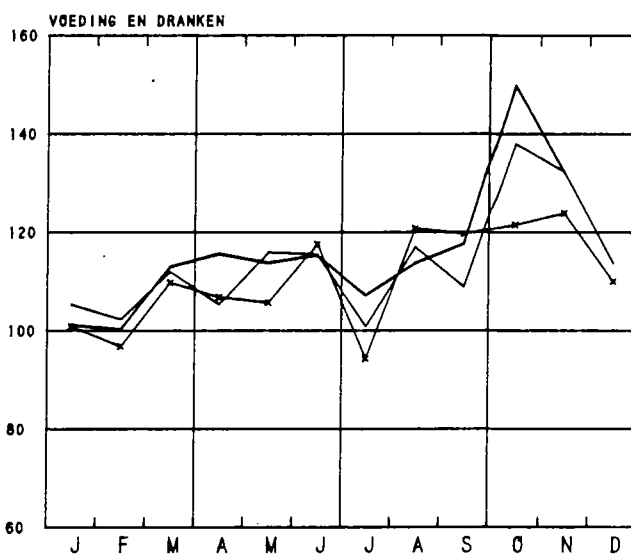
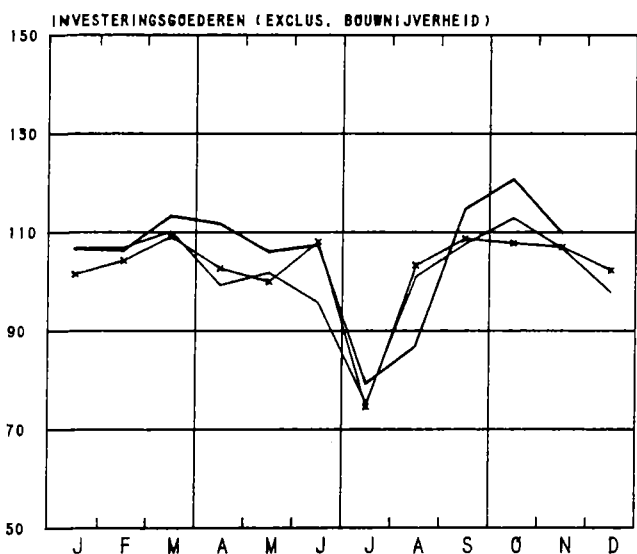
BRUTO INDEXCIJFERS VAN DE INDUSTRIELE PRODUCTIE

1980=100 *-*-* 1983 — 1984 — 1985






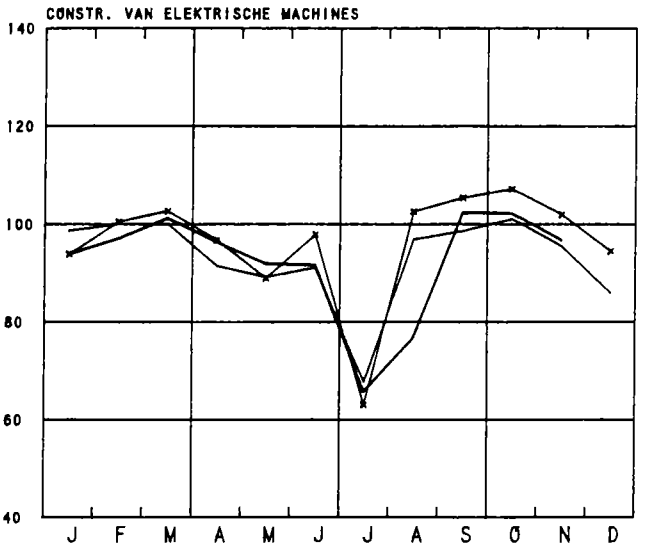
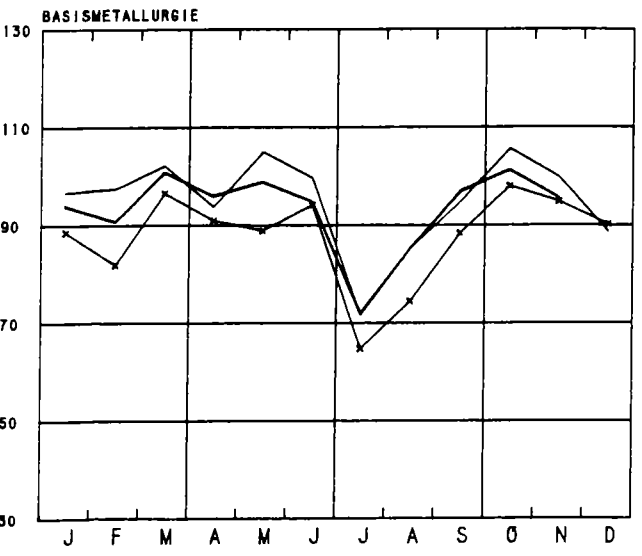
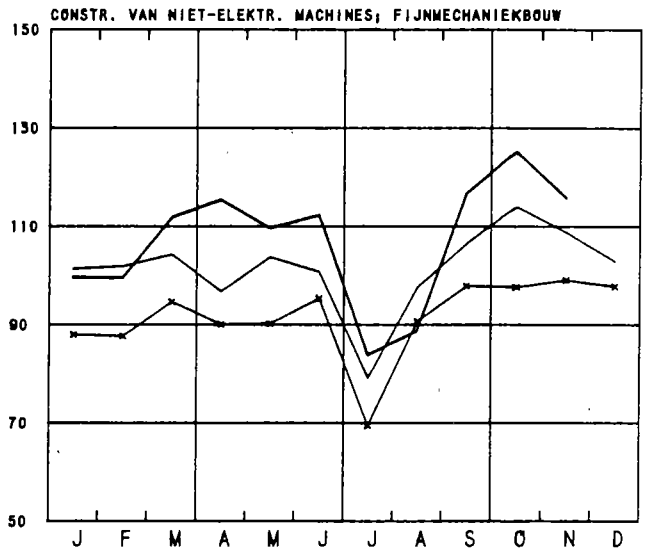
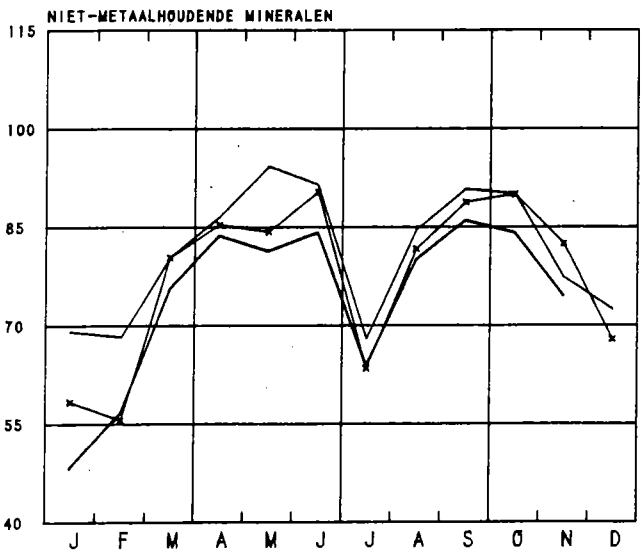
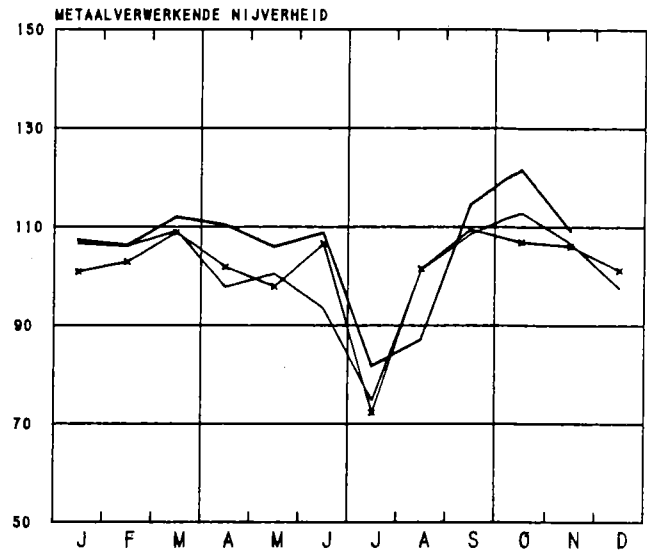
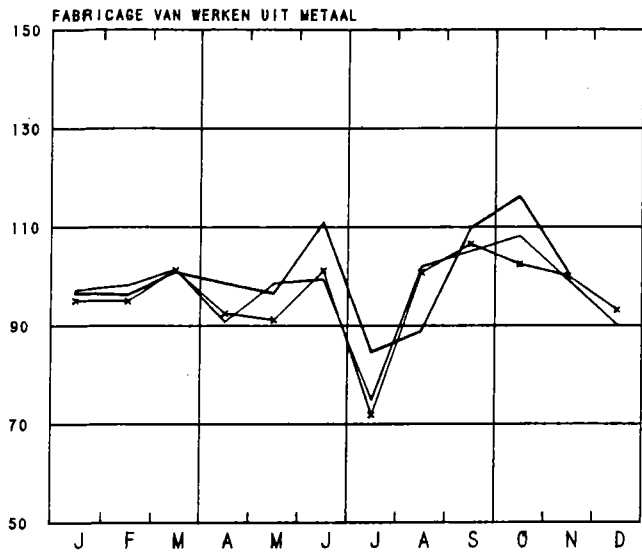
BRUTO INDEXCIJFERS VAN DE INDUSTRIELE PRODUCTIE

1980=100 \ast 1983 — 1984 — 1985



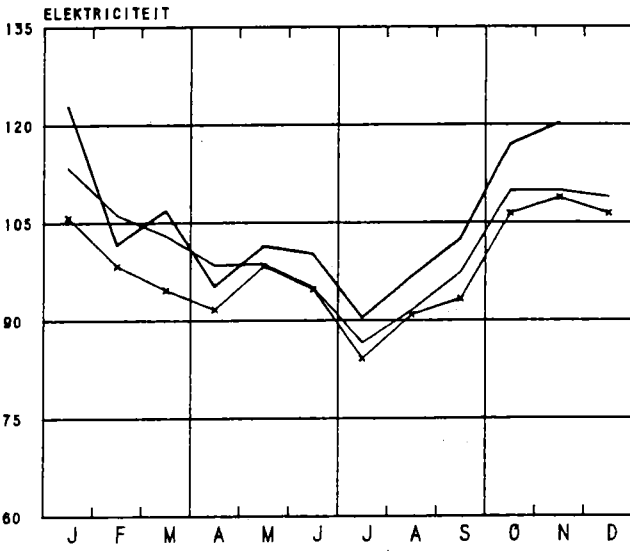
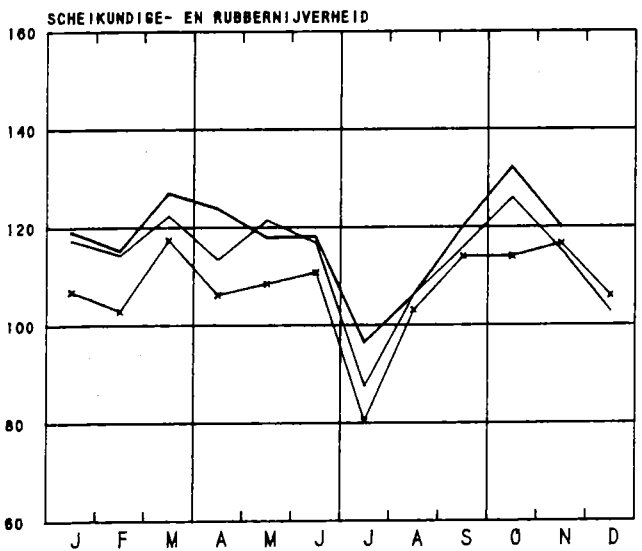
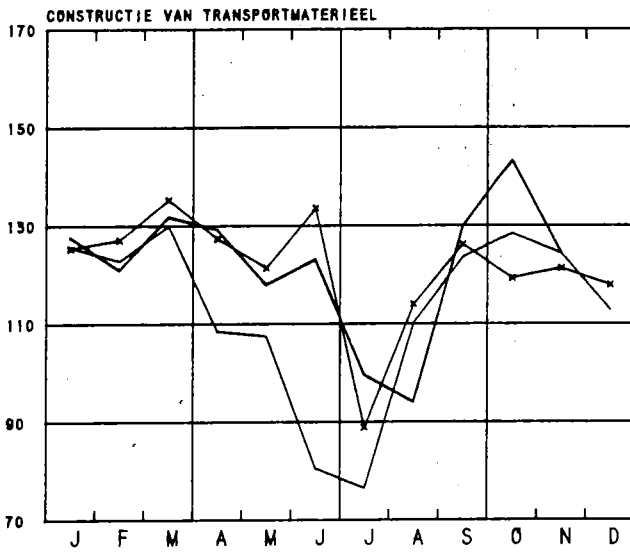
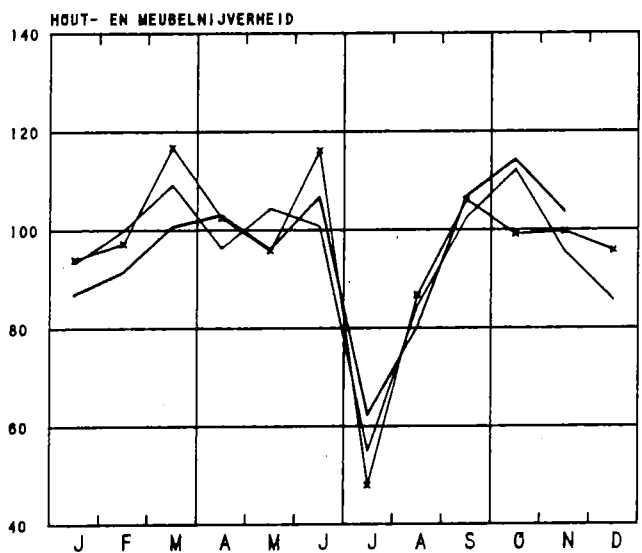
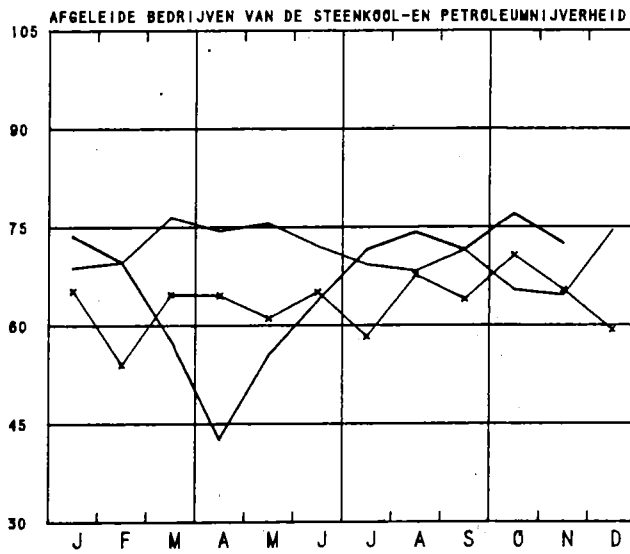
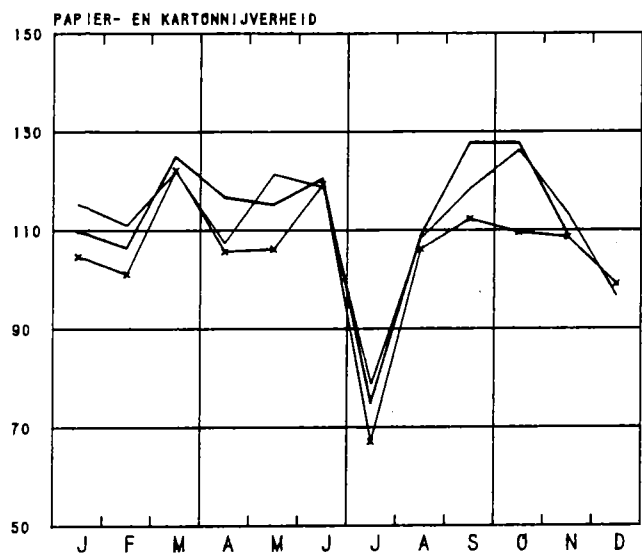
BRUTO INDEXCIJFERS VAN DE INDUSTRIELE PRODUCTIE

1980-100  1983  1984  1985



BRUTO INDEXCIJFERS VAN DE INDUSTRIELE PRODUCTIE

1980=100 ↔ 1983 — 1984 — 1985



II. INDUSTRIELE PRODUCTIE IN ABSOLUTE CIJFERS

STEENKOLEN EN IJZERMIJNEN - OPVANGEN VAN MIJNGAS

	STEENKOOLMIJNEN (1)									ONTGINNING VAN IJZERTS (1000T)	MIJNGAS (1) (1000 M3) (5)	
	AANTAL UITDELINGS-DAGEN	PRODUKTIE (1000T)	AFZET (1000T)	VOORRAAD(2) (1000T)	PRODUCTIE PER DAG EN PER ARBEIDER (KG) (3)			ABSENTEISME IN / (4)			OPGEVANGEN	GEVALORISEERD
					HOUWERS	ONDERGRONDERS	ONDEREN BOVENGRONDERS	ONDERGRONDERS	ONDEREN BOVENGRONDERS			
1979	19.7	510	544	150	9026	2265	1878	19.3	17.3	-	3278	2926
1980	20.2	527	540	164	9154	2297	1738	18.1	14.4	-	3913	3547
1981	20.8	511	527	192	9424	2196	1681	15.0	13.5	-	3599	2972
1982	20.2	545	522	450	9730	2342	1800	13.7	12.4	-	3000	2862
1983	18.6	508	513	702	9785	2405	1844	12.8	11.8	-	1928	1882
1984	18.3	525	564	857	11162	2577	1975	12.4	11.3	-	3889	3459
1983												
NOVEMBER	20.5	615	589	563	10270	2523	1957	13.7	12.4	-	1859	1528
DECEMBER	17.2	504	557	702	10086	2507	1935	14.0	13.2	-	2703	2298
1984												
JANUARI	18.0	531	552	721	10226	2407	1841	10.7	9.8	-	2926	2309
FEBRUARI	19.1	569	580	763	10788	2514	1937	12.4	11.4	-	3583	3298
MAART	19.9	598	629	807	11186	2633	2018	13.9	12.8	-	3621	3318
APRIL	16.2	520	514	918	11561	2676	2043	12.9	11.9	-	3233	2758
MEI	19.1	570	589	981	11082	2605	2002	12.9	11.8	-	2904	2470
JUNI	16.6	428	541	913	10765	2493	1849	14.6	13.0	-	3302	2954
JULI	16.3	381	379	920	11938	2628	1961	12.3	11.1	-	3006	2663
AUGUSTUS	20.1	493	545	931	10947	2534	1918	13.3	12.0	-	2635	2145
SEPTEMBER	17.1	484	603	871	10573	2451	1875	12.2	11.1	-	3838	3455
OKTOBER	21.7	639	651	839	11558	2618	2041	11.3	10.3	-	7477	6869
NOVEMBER	20.0	625	652	866	12035	2712	2113	10.8	9.9	-	5065	4517
DECEMBER	16.0	462	534	857	11497	2648	2076	11.1	10.7	-	5081	4750
1985												
JANUARI	22.0	609	617	898	11162	2525	1947	10.9	10.0	-	4899	4242
FEBRUARI	20.0	581	600	900	11679	2643	2044	12.3	11.2	-	5572	4603
MAART	21.0	608	657	870	11851	2657	2052	12.3	11.0	-	6442	5351
APRIL	21.0	592	580	914	11643	2634	2037	12.5	11.3	-	6030	5271
MEI	19.0	508	497	959	12092	2574	1971	13.1	11.7	-	4991	4432
JUNI	20.0	477	430	970	11459	2430	1837	15.3	13.5	-	4796	4337
JULI	18.0	375	425	904	11181	2441	1822	12.6	11.2	-	3721	2682
AUGUSTUS	20.0	417	468	836	10475	2369	1787	12.2	11.0	-	3177	2418
SEPTEMBER	21.0	539	513	946	11107	2488	1919	13.5	12.3	-	2983	2525
OKTOBER	23.0*	601*	-	711*	-	2508*	1941*	-	-	-	-	-
NOVEMBER	18.0*	456*	-	652*	-	2293*	1810*	-	-	-	-	-
DECEMBER	18.0*	451*	-	547*	-	2441*	1936*	-	-	-	-	-

LEVERINGEN VAN BELGISCHE STEENKOLEN OP DE BINNENLANDSE MARKT, INVOER EN UITVOER VAN STEENKOLEN (1000 T)

	COKES-, GAS- EN AGGLOMERATE-FABRIEKEN	ELEKTRICITEITS-CENTRALES	METAALNIJVERHEID	BOUWMATERIALEN, CEMENT-FABRIEKEN	HUISBRANDKLEIN BE-DRIJF EN OPENBARE BESTUREN	ANDERE VERBRUIKERS	UITVOER	TOTAAL	INVOER
1979	323.2	132.7	2.3	0.4	14.6	2.0	24.3	429.6	803.1
1980	329.5	119.9	1.2	0.5	13.0	2.7	36.7	503.4	839.4
1981	291.7	118.4	0.9	5.0	10.0	3.5	58.3	487.7	831.2
1982	270.6	141.7	0.2	1.6	9.5	3.7	50.5	477.9	863.0
1983	248.8	172.9	0.2	2.5	7.6	4.3	32.4	468.7	603.1
1984	260.0	175.4	0.2	2.9	7.0	11.5	58.3	515.2	746.3
1983									
NOVEMBER	271.1	213.7	0.1	3.5	8.3	7.0	26.9	530.5	811.4
DECEMBER	266.8	181.1	0.1	2.2	9.2	8.3	42.2	510.9	758.9
1984									
JANUARI	242.7	194.0	0.3	1.1	9.9	8.6	45.3	501.9	676.4
FEBRUARI	262.1	194.8	0.1	2.0	11.2	8.9	44.4	523.5	603.4
MAART	269.7	216.4	0.2	3.4	9.0	10.2	51.6	560.6	655.9
APRIL	260.7	117.5	0.1	3.3	7.2	5.8	66.8	461.4	768.0
MEI	274.6	183.1	0.3	3.7	6.1	6.0	63.8	537.7	1039.9
JUNI	265.6	140.8	0.2	3.1	7.4	7.0	65.1	489.1	724.1
JULI	228.9	82.4	0.1	2.5	1.2	1.7	31.2	348.0	859.7
AUGUSTUS	264.2	177.8	0.3	3.1	4.0	4.1	47.5	501.2	449.8
SEPTEMBER	267.0	209.2	0.2	3.3	5.6	9.8	62.3	558.1	1067.3
OKTOBER	272.5	178.5	0.2	3.9	8.2	47.5	84.5	595.4	996.3
NOVEMBER	279.4	221.7	0.3	3.1	7.1	11.8	79.2	602.6	518.5
DECEMBER	231.0	188.0	0.3	2.5	7.1	18.1	57.6	504.7	596.6
1985									
JANUARI	285.6	208.4	0.3	1.3	10.7	24.9	39.8	571.0	795.3
FEBRUARI	264.6	209.0	0.4	2.0	7.8	26.4	54.2	564.4	489.4
MAART	287.4	244.8	0.2	2.6	6.0	16.9	71.7	629.6	966.7
APRIL	273.6	202.0	0.3	3.6	5.1	15.9	53.8	554.4	682.3
MEI	266.2	142.3	0.1	3.7	4.7	10.0	54.6	481.4	710.6
JUNI	255.6	138.3	0.2	4.0	2.8	5.5	46.8	453.2	891.6
JULI	224.6	128.1	0.1	3.8	1.9	3.4	35.9	397.7	639.9
AUGUSTUS	256.9	134.7	0.3	3.9	2.7	6.3	39.0	443.7	842.6
SEPTEMBER	-	-	-	-	-	-	61.6	-	924.3*
OKTOBER	-	-	-	-	-	-	53.5*	-	702.6*
NOVEMBER	-	-	-	-	-	-	43.2*	-	1189.2*

(1) BRON : ADMINISTRATIE VAN HET MIJNWEZEN

(2) EINDE VAN DE MAAND OF VAN HET JAAR

(3) DE CIJFERS HEBBEN BETREKKING OP DE "WERKELIJKE DIENSTEN"

(4) ABSENTEISME VOOR INDIVIDUELE REDENEN

(5) TERUGGEBRACHT TOT 8500 KAL./O. CEN., 760 MM HG

WINNING VAN BOUWSTEEN EN ANDERE NIET-METAALHOUDENDE MINERALEN

	PRODUKTIE DER GROEVEN								
	PORFIER		HARDSTEEN				MARMER		
	BREUKSTEEN (T)	PUIN (1000 T)	RUW (M3)	GEZAAGD (M3)	BEWERKT (M3)	BIJPRO- DUKTEN (M3)	BLOKKEN (M3)	PLATEN VAN 20 MM (1000 M2)	BREUKSTEEN EN PUIN (T)
1979	11033	376.8	57333	5412	727	56112	364	16.3	38
1980	16429	454.7	73197	6015	811	79611	371	15.6	63
1981	14262	410.7	66981	5286	737	67256	498	10.3	26
1982	8766	410.7	52158	4828	688	50847	654	7.8	9
1983	13672	333.5	42276	4015	710	45421	111	13.7	9
1984	8021	268.2	56424	4063	1257	63981	302	14.0	9
1983									
NOVEMBER	16988	358.5	25134	3394	939	114945	62	11.0	10
DECEMBER	11593	235.9	22676	3373	728	40429	40	11.6	11
1984									
JANUARI	10208	194.5	45113	7348	1681	48927	-	14.0	6
FEBRUARI	3107	88.1	45220	3789	599	53041	14	14.9	4
MAART	15615	293.5	65739	4456	1007	68287	109	15.7	12
APRIL	10369	295.6	59998	4069	1008	60783	76	16.4	12
MEI	11904	348.3	67970	3941	1131	70500	60	16.7	9
JUNI	11482	369.2	69439	4002	3198	74103	587	14.3	10
JULI	-	91.2	10896	572	2236	12235	591	3.9	6
AUGUSTUS	9278	356.2	84185	4664	885	95624	89	16.9	4
SEPTEMBER	6335	325.9	77345	4448	1119	97551	784	15.5	7
OKTOBER	5644	370.2	66701	4939	1060	87403	490	14.7	11
NOVEMBER	5641	281.1	48539	3859	754	55593	25	12.9	11
DECEMBER	6665	204.0	35942	2914	408	43726	802	11.9	10
1985									
JANUARI	1630	42.1	6398	756	162	11301	802	4.6	6
FEBRUARI	877	72.9	9428	1844	285	7209	827	8.9	5
MAART	6877	279.4	27240	4202	592	53055	39	17.3	9
APRIL	4756	322.7	43183	4132	854	75495	1050	19.2	10
MEI	-	340.2	57403	4326	930	64829	1050	15.4	7
JUNI	2886	401.9	62716	4817	994	63009	81	17.8	6
JULI	-	171.4	18469	537	82	19366	51	14.2	7
AUGUSTUS	3800	358.1	50381	4629	814	59755	130	17.2	2
SEPTEMBER	2019	418.4	78657	5104	1089	80691	51	16.4	6

	PRODUKTIE DER GROEVEN (VERVOLG)								
	ZANDSTEEN			ZANDGROEVEN				ZUIGMACHINES	
	BREUKSTEEN (T)	PUIN (1000 T)	DIVERSE (T)	ZAND VOOR IJZERNIJ- VERHEID (1000 T)	ZAND VOOR GLASNIJ- VERHEID (1000 T)	ZAND VOOR BOUW- BEDRIJF (1000 T)	DIVERSE (1000 T)	VOOR GRINT (1000 T)	VOOR ZAND (1000 T)
1979	6729	201	1891	76	152	690	144	414	87.5
1980	4638	185	1830	64	166	632	111	371	65.9
1981	3832	164	1272	55	155	543	111	357	74.1
1982	3661	166	926	52	143	529	131	332	103.7
1983	2505	161	1037	45	139	564	137	399	114.0
1984	5017	198	633	51	140	553	121	445	93.9
1983									
NOVEMBER	2037	167	1081	56	167	637	155	473	140.9
DECEMBER	511	65	628	39	132	429	113	301	116.5
1984									
JANUARI	65	61	81	42	138	267	72	254	71.3
FEBRUARI	2628	76	319	44	136	379	81	216	61.6
MAART	2932	162	327	49	163	588	107	433	91.8
APRIL	2273	210	557	47	117	600	111	392	101.1
MEI	5129	295	915	55	167	740	158	512	120.9
JUNI	11677	269	889	84	165	663	140	541	121.7
JULI	1112	108	545	36	120	339	82	211	39.9
AUGUSTUS	6968	272	944	52	142	765	154	677	136.6
SEPTEMBER	9877	251	933	52	129	711	145	628	89.8
OKTOBER	8927	299	966	56	147	679	168	707	129.0
NOVEMBER	4379	233	728	52	143	525	141	400	90.7
DECEMBER	4232	144	386	37	118	384	92	368	72.2
1985									
JANUARI	22	19	129	44	131	193	81	40	8.7
FEBRUARI	236	40	182	49	116	278	91	99	34.6
MAART	678	99	400	45	146	501	152	386	133.8
APRIL	3367	141	776	506	163	622	172	473	173.3
MEI	5614	205	771	502	134	696	155	433	98.1
JUNI	19364	252	2201	525	117	718	279	555	125.2
JULI	19683	117	1236	375	104	454	131	270	84.0
AUGUSTUS	20725	231	950	470	108	711	133	651	132.7
SEPTEMBER	12020	220	988	529	120	690	263	737	188.4

VOEDINGSNIJVERHEID

	VLEES- CONSERVEN (1)	FRUIT- EN GROENTENCONSERVEN					PRODUKTIE VAN MEEL (INDUS- TRIELE MAALDE- RIJEN) (1000T)	KOEKJES, BESCHUITEN, PEPERKOEK PRODUKTIE (T)		
		JAM (T)		GEKONFIJTE VRUCHTEN , PRUIMENMOES, VRUCH- TEN IN SIROOP EN NATUURLIJK INGELEGD FRUIT (T)		GROENTEN- CONSERVEN		KOEKJES	BESCHUI- TEN (2)	PEPERKOEK
		PRODUKTIE (T)	PRODUKTIE	LEVE- RINGEN	PRODUKTIE	LEVE- RINGEN				
1979	1736	1492	1584	2616	2833	12745	63	9445	284	602
1980	1597	1996	1614	2786	3011	10466	70	9943	252	572
1981	1702	1627	1661	3143	3148	14413	81	10408	204	634
1982	1483	1739	1657	2945	2833	19338	76	10840	150	633
1983	1357	1643	1739	3026	3004	15737	66	11620	221	636
1984	1297	2009	2005	2986	3190	19172	76	12073	147	625
1983										
NOVEMBER	1369	1446	1785	5163	3545	13273	75	12984	215	631
DECEMBER	1399	1868	1858	3664	2775	7496	83	10466	220	567
1984										
JANUARI	1964	1646	1768	2947	2922	9975	98	11544	167	714
FEBRUARI	1778	2490	2543	2741	3349	6137	88	11943	119	716
MAART	1549	2421	2043	2728	3101	7103	85	12680	246	714
APRIL	1151	2484	2033	1431	3332	3206	59	11667	147	644
MEI	1292	1602	2110	2393	3157	3297	77	12456	124	663
JUNI	1401	2208	2081	2152	2993	3324	70	12269	187	698
JULI	1017	2391	2243	3670	2685	50578	47	7648	108	404
AUGUSTUS	936	2174	2380	5340	2741	51390	79	12753	128	639
SEPTEMBER	1116	2159	1759	1648	3244	41282	79	13539	121	268
OKTOBER	1268	2296	1796	3805	3099	27371	91	15742	142	781
NOVEMBER	1134	1229	2074	4211	4903	17658	69	12937	139	646
DECEMBER	960	1007	1257	2767	2754	8744	67	9704	140	616
1985										
JANUARI	1567	668	1299	2345	3185	6288	55	11426	150	712
FEBRUARI	1594	2059	1627	4170	2695	6544	77	11036	122	718
MAART	1459	1456	1799	3240	3439	9522	78	12218	152	769
APRIL	1418	1934	1787	2526	3030	7256	82	12191	153	780
MEI	1394	960	1533	1036	3501	4021	77	11124	158	675
JUNI	566	1727	1781	2756	2839	8300	81	12369	151	697
JULI	1059	2395	1936	6695	2994	54109	67	8618	92	433
AUGUSTUS	633	1350	1674	1775	3044	66391	84	9977	128	557
SEPTEMBER	1209	-	-	-	-	38962	-	13574	210	734

	SUIKER (T)									
	PRODUKTIE IN DE FABRIEKEN			PRODUKTIE NA VERWERKING IN DE RAFFINADERIJEN			VOORRAAD (3)			
	RUWE SUIKER	KRISTAL- SUIKER	TOTAAL	KRISTAL- SUIKER	GERAFFI- NEERDE SUIKER	TOTAAL	RUWE SUIKER	KRISTAL- SUIKER	GERAFFI- NEERDE SUIKER	TOTAAL
1979	20256	55434	75690	10409	9913	20322	157340	583141	27200	767681
1980	15625	52678	68303	10817	9843	20660	107890	529753	29178	666822
1981	14006	66710	80716	11285	10451	21736	106612	562534	25759	694905
1982	16812	80042	96854	12182	8868	21050	138741	742189	18746	899676
1983	15265	50882	66147	6716	12232	18948	77860	664706	44187	786753
1984	14239	56676	70915	8350	9994	18344	89929	561752	39977	691655
1983										
NOVEMBER	78197	274680	352877	9574	27280	36854	62481	551478	40683	654622
DECEMBER	45492	143483	188954	10772	17720	28492	77860	664706	44187	786753
1984										
JANUARI	-	1000	1000	6099	8679	14778	71762	637584	42792	752138
FEBRUARI	-	10040	10040	-	7745	7745	69204	611899	40780	721883
MAART	-	2787	2787	7402	7974	15376	54894	477332	40362	572587
APRIL	-	10887	10887	7886	7737	15622	37392	449123	38126	524641
MEI	-	3031	3031	10314	8525	18839	19523	337840	36380	393744
JUNI	-	-	-	12565	7413	19978	3617	284880	30600	319098
JULI	-	572	572	12791	2960	15752	3482	240719	23682	267883
AUGUSTUS	-	-	-	9557	8144	17700	11347	192876	23812	228034
SEPTEMBER	-	-	-	3860	5508	9368	6272	110946	19702	136919
OKTOBER	45961	184965	230925	10676	17911	28587	20003	203581	24819	248402
NOVEMBER	66459	279407	345866	8646	23020	31666	56638	392966	36494	486098
DECEMBER	58447	187428	245875	10410	14309	24719	89927	561752	39977	691655
1985										
JANUARI	-	436	436	8714	8544	17258	73789	536606	37927	648322
FEBRUARI	-	151	151	7083	7654	14737	77078	470900	38916	586894
MAART	-	7785	7785	6656	8418	15073	64730	468089	38100	570919
APRIL	-	12484	12484	7294	8215	15509	45280	389980	37057	472317
MEI	-	-	-	10517	7046	17563	31979	334462	35590	402030
JUNI	-	2	2	10981	6847	17808	34268	249787	33010	317066
JULI	-	-	-	2408	2261	4669	34257	197513	23354	255124
AUGUSTUS	-	191	191	7984	3216	11200	24593	133150	18082	175825
SEPTEMBER	-	13495	13495	13566	5163	18729	7263	62605	15263	84577
OKTOBER	59337	250228	309565	12905	19345	32250	25866-	251324	23305	300495
NOVEMBER	53849	308999	362848	11889	18734	30622	56536	529623	32425	618584
DECEMBER	32092	156884	188976	13246	10907	24153	72904	623936	33413	730253

- (1) INRICHTINGEN WELKE 5 WERKLIEDEN OF MEER TEWERKSTELLEN
(2) INBEGREPEN DE NIET GESUIKERDE PRODUCTEN
(3) EINDE VAN DE MAAND OF VAN HET JAAR

	SUIKER (T) (VERVOLG)				INVERT-SUIKER	EETCHOCOLADE EN CREMECHOCOLADE	ANDERE PROD. OP BASIS VAN CHOCO-LADE (1)	SUIKERGOED PROD. ZONDER CHOCO-LADE (1)	DEEGWAREN	CICHOREI		GEBRANDE KOFFIE (2)	AZIJN (TERUGBRACHT TOT 8 GRADEN)
	IN VERBRUIK VERKLAARD									PRODUKTIE			
	RUWE SUIKER	KRISTAL SUIKER	GERAFF. SUIKER	TOTAAL						PRODUKTIE (T)	PRODUKTIE (T)		
1979	6	18252	7278	23536	4830	6217	2582	2910	-	538	130	4577	1054
1980	68	16479	7404	23951	5623	7384	2808	3117	-	556	129	4715	1168
1981	49	16271	6899	23219	5034	7553	3031	3297	-	487	126	4999	1270
1982	74	20618	7287	27979	4946	7692	3344	3802	-	527	105	5517	1710
1983	99	17858	7581	25339	5160	7999	3430	3909	-	561	110	5251	1950
1984	120	15914	8812	24848	3962	8531	3609	4173	-	500	109	5349	1404
1983													
NOVEMBER	219	14154	9992	24365	4934	10176	4453	3912	-	482	69	5564	1174
DECEMBER	155	11705	9902	21762	3214	8420	3685	3626	-	452	114	5057	1040
1984													
JANUARI	118	13557	9447	23122	4589	8769	3435	4028	-	509	147	6233	1035
FEBRUARI	142	13929	9015	23086	3442	8399	3500	4334	-	518	131	5898	1509
MAART	85	15721	9182	24988	4113	8541	4043	4441	-	470	168	5219	1476
APRIL	237	15472	8230	23939	3579	7514	3355	3949	-	518	124	4375	1412
MEI	71	19169	9658	28899	5363	7797	2801	4640	-	598	117	4338	1578
JUNI	134	21828	10829	32591	4927	7627	3485	4832	-	537	90	5719	1512
JULI	71	13256	8100	19427	4818	3794	1907	2577	-	289	69	4772	1509
AUGUSTUS	50	17105	8084	25240	4332	9132	3697	4554	-	467	79	5297	1635
SEPTEMBER	126	18888	7978	24790	3888	10551	4424	4230	-	522	105	4930	1544
OKTOBER	148	18676	10268	29090	2467	12329	5170	4838	-	561	120	6895	1642
NOVEMBER	138	14699	8904	23741	3495	10052	4468	4283	-	507	88	5453	1072
DECEMBER	120	10873	8252	19245	2753	7864	3025	3372	-	502	72	5064	921
1985													
JANUARI	118	17740	8807	26465	3527	10295	3511	4775	-	584	123	5568	1130
FEBRUARI	98	15720	8955	22768	3144	9807	3632	4490	-	533	149	6592	976
MAART	153	15834	8838	24625	3561	9508	3800	4427	-	461	111	7784	1398
APRIL	238	17699	8787	26724	4298	7753	3461	4406	-	718	115	7893	1364
MEI	24	15410	9108	24541	4128	7954	3176	4617	-	531	109	5324	2168
JUNI	121	23890	10543	34553	4496	8161	2505	5115	-	638	111	5931	1585
JULI	24	12327	9984	22335	3752	4817	2084	2875	-	299	53	4310	1818
AUGUSTUS	34	14731	8611	23375	3316	9658	3716	4210	-	562	108	4927	2497
SEPTEMBER	24	15945	8411	24379	3257	11463	5014	5017	-	618	122	4991	2150
OKTOBER	49	18421	9598	28018	-	-	-	-	-	-	-	-	-
NOVEMBER	34	14120	7988	22141	-	-	-	-	-	-	-	-	-
DECEMBER	84	10253	8449	18786	-	-	-	-	-	-	-	-	-

	MARGARINE (1)			PRODUKTIE VAN PLANTAARDIGE EN DIERLIJKE OLIE						BEREIDING VAN DRANKEN			
	PRODUKTIE (VOOR VERBRUIK)	VERKOPEN	VOORRAAD (3)	OLIE ANDERE DAN LIJNOLIE (T)			LIJNOLIE (T)			ALCOH. (1000L)	MOUT (T)	BIER	
				RUWE OLIE	GERAF. EN HYDROGEENEERDE OLIE	ACID-OIL'S	VEE-KOEKEN EN SCHROOT	RUWE OLIE	VEE-KOEKEN EN SCHROOT			AANTAL BROUWERIJEN IN WERKING	AANGEGEVEN HECTOLITER GRADEN
1979	12472	12503	3034	16157	28859	1238	70967	354	670	3603	40304	147	5316
1980	13190	13061	4581	14753	31003	1281	59042	347	855	1368	35173	143	5475
1981	12484	12539	4009	24954	30982	1234	93836	295	543	1196	38115	134	5464
1982	13449	13224	6701	28511	37141	1367	115625	289	549	1183	38381	130	5704
1983	13217	13334	5296	30035	38062	1341	112186	215	499	1313	38869	134	5636
1984	14071	14107	4863	33175	39440	1207	111184	198	457	1355	38968	131	5657
1983													
NOVEMBER	15062	14474	4873	30637	40691	1532	109515	231	559	1310	42230	119	4837
DECEMBER	15396	14338	5296	37793	39800	1256	136850	222	498	1557	41156	123	4852
1984													
JANUARI	12442	12745	4993	34578	41816	1183	128392	288	590	1258	42536	120	5615
FEBRUARI	15308	15049	5252	34583	40733	1264	128858	230	485	1468	41656	118	4826
MAART	15434	15500	5186	37483	44504	1399	136552	191	449	1358	42187	121	5952
APRIL	12988	13367	4808	36277	39066	1242	130872	178	425	1230	41712	123	5564
MEI	14381	13761	5427	30634	41595	874	110014	103	286	1436	42169	119	6324
JUNI	14890	14129	5988	24339	42778	1255	86609	148	425	1372	32790	115	6743
JULI	8048	10348	3688	17716	28279	920	69371	175	369	918	29130	113	6289
AUGUSTUS	15191	13513	5366	26295	37246	1295	86937	215	458	1549	35388	115	6117
SEPTEMBER	15245	14791	5820	35484	38899	1296	104365	234	510	1359	40143	112	5324
OKTOBER	17101	16971	5950	43690	42869	1285	121982	207	465	1455	43273	116	5229
NOVEMBER	16462	16473	5939	34789	42848	1138	98782	244	575	1460	38420	116	4964
DECEMBER	11557	12632	4863	42237	32642	1335	131490	160	452	1397	38216	116	4838
1985													
JANUARI	14544	13564	5843	42440	43372	1564	129783	298	602	1397	33065	107	4959
FEBRUARI	13373	13102	6114	39185	38982	1299	118736	218	506	1354	34195	115	4893
MAART	13634	13576	6172	41552	47861	1545	123218	225	527	1663	41662	121	5964
APRIL	15166	15362	5976	42213	45383	1970	118394	201	537	1497	43943	121	5684
MEI	13335	13750	5562	39670	39898	1511	124458	136	469	1580	42552	119	6216
JUNI	12911	12265	6207	27547	45323	1565	98484	182	390	1460	40309	120	6532
JULI	11473	12206	5474	23738	34852	1235	77518	94	295	1118	31532	112	6380
AUGUSTUS	13665	13275	5864	38808	43399	1600	96859	180	411	1455	38006	118	5549
SEPTEMBER	15504	15441	5927	41235	50728	1643	107851	253	574	1361	42057	117	5132
OKTOBER	17633	16824	6736	47345	53580	1966	121172	221	623	1454	-	116	5987
NOVEMBER	15492	14953	7274	43430	42246	1521	119075	219	280	1729	-	118	4518
DECEMBER	-	-	-	43816	42187	1292	127114	239	648	1512	-	119	3890

(1) INRICHTINGEN WELKE 5 WERKLIEDEN OF MEER TOWERKSTELLEN

(2) DE CIJFERS OMVATTEN NIET DE HOEVEELHEIDEN KOFFIE GEBRAND VOOR EIGEN REKENING (BV. DOOR DE PRIVATE PERSONEN, HET LEGER, DE HOSPITALEN, ENZ.) EVENMIN ALS DE PRODUKTIE OER WERKPLAATSEN WELKE GEEN

PERSONEEL ONDERWORPEN AAN DE MAATSCHAPPELIJKE ZEKERHEID VOOR WERKLIEDEN TOWERKSTELLEN

(3) EINDE VAN DE MAAND OF VAN HET JAAR

(4) VAN JUNI 1980 AF, ALCOHOL AAN 100 P. C. VOL., TEMP. 20 C.

	PRODUKTIE VAN SAMENGESTELDE VOEDERS VOOR DIEREN (IN TON)												
	VOEDERS VOOR NEERHOFDIEREN				VOEDERS VOOR		VOEDERS VOOR RUNDEREN						VOEDERS VOOR PAARDEN
	PLUIMVEE				VOEDERS VOOR BIGGEN	ANDERE VARKENS VOEDERS	VOEDERS VOOR KALVEREN			VOEDERS V.A. RUNDEREN			
	KWEEK-VOEDERS (1)	LEG-VOEDERS	VETMES-TING	ANDERE (2)			KUNST-MELK	VETMES-TING	KWEEK-VOEDERS	KWEEK-VOEDERS	VETMES-TING	VOEDERS VOOR MELKVEE	
1979	9892	40439	19683	10294			60597	161654	4898	576	5982	12582	
1980	8467	39847	18805	10458	60953	157527	4550	650	5680	14453	25393	53480	3062
1981	8143	40559	20985	10141	56657	149157	4339	1002	5728	14696	24782	51290	2797
1982	8368	41474	29922	10858	58112	146099	5553	1457	6296	14064	29483	54297	2711
1983	7588	36725	23372	11547	57473	153861	5465	1567	6995	14475	31115	60019	2870
1984	7734	39213	20548	13844	59867	150917	5810	1532	6604	12962	32715	53283	2949
1983													
NOVEMBER	7118	36323	18805	11133	60055	159724	5983	1536	6275	16392	37867	64468	3094
DECEMBER	7370	38972	17969	11546	60442	180587	5013	1546	5942	16394	37662	68501	3195
1984													
JANUARI	5985	38611	16237	14903	56507	150803	6720	1544	6049	15286	33982	66923	3559
FEBRUARI	6354	38231	16837	12164	53000	145674	6702	1500	6739	14808	31714	68165	3305
MAART	7826	41250	21237	14372	57664	151094	7145	1723	7098	15691	32879	78451	3478
APRIL	9670	37367	22237	14603	57541	145640	7176	1590	7751	13218	29845	64679	3170
MEI	9474	39142	23532	14430	61915	148992	7079	1760	7683	11561	29013	48821	2839
JUNI	9937	39160	23524	14780	59911	146976	5249	1565	7143	10687	28246	40402	2348
JULI	8585	41866	20832	13377	58639	149314	4793	1425	6414	10683	29529	39904	2350
AUGUSTUS	8596	41000	22475	15482	62044	162548	5760	1491	6679	11752	32664	42424	2536
SEPTEMBER	7219	36750	19969	13426	56107	141781	4373	1328	5779	11291	31934	39214	2518
OKTOBER	8065	42435	22676	14783	68111	167925	4876	1420	6489	13423	38202	49055	3099
NOVEMBER	5790	38138	20710	12495	63963	152542	5263	1535	5723	13575	37568	51185	3024
DECEMBER	5301	36604	16314	11316	62999	147709	4583	1502	5699	13570	37199	54176	3159
1985													
JANUARI	5995	37569	18451	15350	65975	153107	5768	1646	7152	15668	41131	61161	4057
FEBRUARI	5620	34534	17842	12798	55035	134801	5167	1671	6329	13690	35626	58367	3398
MAART	8921	35503	17504	14290	58334	148808	5286	1851	6867	14238	36048	64979	3589
APRIL	8741	35914	19493	15672	60926	165299	5162	1593	7251	13191	34341	64694	934
MEI	11136	38497	23234	15618	63595	156543	5320	1709	7230	10823	31094	43387	2864
JUNI	9785	32345	21041	15034	57100	131923	4443	1561	6997	9569	28808	40315	2590
JULI	8984	35182	22870	15466	62529	147590	4392	1603	6999	11230	33494	45122	2708
AUGUSTUS	8376	35262	21729	16544	61469	150763	4251	1822	7040	11839	35522	44401	2872

	BEREIDING VAN MELK EN ROOM VOOR CONSUMPTIE							FABRICAGE		
	MELK (X 1.000 L)				ROOM (X 1.000 L)			A. BOTER (X 1.000 KG)		
	MELKERIJ-MELK (3)	GEDEELTE-LIJK AF-GEROOMDE MELK	AFGE-ROOMDE MELK	KARNE MELK	SLAG-ROOM	ROOM	VERDUNDE ROOM	1E CATE-GORIE MELKERIJ-BOTER	HANDE-LAARS-BOTER	ANDERE
1979	41940	7723	5963	2192	692	319	-	6285	97	1135
1980	42703	8937	5991	2214	688	443	-	5583	195	1231
1981	43898	10101	5904	2242	677	582	-	5419	342	1340
1982	43323	10805	5645	2259	689	853	-	5811	186	1411
1983	42815	11461	5264	2228	729	908	-	6499	205	1856
1984	40709	13324	4900	2083	806	805	-	5881	199	1491
1983										
NOVEMBER	44647	12994	4981	2270	706	834	-	4395	193	2068
DECEMBER	43892	11545	5035	1929	944	1030	-	4054	97	1735
1984										
JANUARI	43116	11576	4459	1993	592	536	-	4323	148	1257
FEBRUARI	45003	12993	4969	2361	698	661	-	4716	183	1306
MAART	43792	12712	4981	2405	782	766	-	7295	-	1281
APRIL	40416	12498	5233	2473	857	799	-	7605	202	1393
MEI	41129	13848	4737	2064	958	1131	-	9840	-	1299
JUNI	38448	12672	4924	2208	879	836	-	8022	143	1310
JULI	34278	11533	5134	2047	788	803	-	7911	130	1250
AUGUSTUS	40567	13473	4963	2184	863	732	-	5989	539	1329
SEPTEMBER	39054	13191	4281	1793	653	620	-	4473	308	1337
OKTOBER	43792	15988	5037	1898	816	801	-	4365	115	1822
NOVEMBER	40470	14764	5069	1676	749	1007	-	3098	161	1855
DECEMBER	38447	14644	5008	1656	1038	973	-	3260	138	2456
1985										
JANUARI	44413	16206	5239	1838	669	599	-	3088	143	1618
FEBRUARI	39437	15213	4746	1836	615	612	-	3133	244	2352
MAART	39062	15558	5319	1979	747	986	37	4414	219	1349
APRIL	40197	17059	5523	2034	925	1153	-	6277	60	1494
MEI	39293	16075	5720	2082	995	1198	-	7701	55	1366
JUNI	37995	14780	4927	2155	785	1060	-	6389	170	1176
JULI	35747	14587	5381	2104	789	1014	-	7732	128	1361
AUGUSTUS	38969	15342	6009	1786	877	952	-	6466	68	1305
SEPTEMBER	39696	16833	5910	1645	749	928	-	5041	71	1583

(1) VANAF DE EERSTE DAG TOT DE LEG

(2) KALKOENEN, DUIVEN, KONIJNEN, ENZ.

(3) CONSUMPTIEMELK, MET 32 GR. VETGEHALTE PER LITER

	FABRICAGE (VERVOLG)								
	B. KAAS (X 1000 KG)								
	VERSE			HARDE	HALFHARDE	BRIE	HERVE	BRUSSELSE	VERSCHIEDENE
	VETTE	HALFVETTE	MAGERE	SOORT HOLLANDESE (1)	SOORT ST-PAULIN (2)	EN CAMEBERT			
1979	321	250	987	365	349	23	82	25	1048
1980	343	238	1111	436	366	21	93	25	1080
1981	370	219	1068	438	460	20	84	24	1318
1982	297	218	1001	481	533	20	89	26	1512
1983	250	192	849	487	557	22	84	23	1081
1984	225	168	788	539	568	21	82	23	1156
1983									
NOVEMBER	236	159	767	486	570	22	96	25	1255
DECEMBER	208	147	674	421	544	21	78	19	1014
1984									
JANUARI	238	180	820	493	513	21	63	25	1078
FEBRUARI	222	180	833	559	552	24	84	25	1113
MAART	219	153	850	433	578	23	94	22	1084
APRIL	251	162	842	597	539	22	89	19	1386
MEI	311	181	927	578	569	21	88	25	1197
JUNI	239	190	864	628	500	20	84	26	1163
JULI	203	184	769	546	477	17	65	10	1132
AUGUSTUS	229	184	879	525	660	20	93	23	1178
SEPTEMBER	155	154	673	534	640	21	80	28	1189
OKTOBER	208	185	765	581	661	24	90	25	1375
NOVEMBER	173	167	672	537	563	21	79	28	1004
DECEMBER	253	141	565	457	559	19	72	19	970
1985									
JANUARI	389	165	728	569	621	19	86	16	1195
FEBRUARI	368	161	684	515	600	19	95	19	1147
MAART	376	182	781	531	618	23	92	10	1612
APRIL	421	195	845	543	621	22	99	16	1679
MEI	448	203	996	539	658	24	100	25	1528
JUNI	337	192	934	513	441	17	86	25	1390
JULI	347	222	963	455	666	17	73	10	1328
AUGUSTUS	319	198	873	506	740	21	83	26	1514
SEPTEMBER	323	187	824	587	803	21	64	28	1368

	FABRICAGE (VERVOLG)								
	C. MELKPOEDER (X 1.000KG)				D. INGE- DIKTE MELK (X 1.000 KG)	E. YOGGURT (X 1000L) VOLLE EN AFGEROOM- DE MELK	F. ROOMIJS (X 1.000 L) (3)		G. DIEET- EN SPECIALE PRODUKTEN (X 1.000 KG)
	VOLLE MELK	GEDEELTE- LIJK AF- GEROOMD MELKPOED.	AFGE- ROOMDE MELK	KARNE MELK			ROOMIJS	ANDERE CONSUMP- TIEIJS- SOORTEN	
1979	1048	1697	10747	94	643	3202	4234	-	2705
1980	2831	1567	9202	89	652	3401	4343	-	3016
1981	2152	1436	9389	74	675	3543	4475	-	3189
1982	1936	636	10397	119	654	3112	4357	-	2947
1983	1792	639	12086	240	660	3379	4914	-	2918
1984	2292	810	9883	160	747	3640	5230	-	3205
1983									
NOVEMBER	1386	480	5901	149	596	3152	3899	-	3159
DECEMBER	1045	519	6201	142	507	2721	2672	-	2731
1984									
JANUARI	1484	683	6973	193	722	3332	3411	-	3223
FEBRUARI	1806	746	7459	233	893	3135	3675	-	3295
MAART	1822	533	10933	281	801	3804	5314	-	3303
APRIL	1364	862	13518	259	530	3585	6065	-	3205
MEI	3414	815	18302	307	632	3968	9278	-	3593
JUNI	4529	800	14587	195	785	3931	7953	-	3177
JULI	4725	1095	14688	152	414	3483	7074	-	2443
AUGUSTUS	3152	954	11258	139	854	4068	6502	-	3824
SEPTEMBER	1703	906	5923	36	642	3862	4226	-	3206
OKTOBER	1373	1165	4660	33	950	4043	3233	-	3648
NOVEMBER	1102	640	3595	34	1106	3363	3410	-	3133
DECEMBER	1031	520	4298	73	639	3100	2605	-	2407
1985									
JANUARI	1407	522	3625	120	751	4172	3541	-	3395
FEBRUARI	1080	393	5081	323	659	4133	3119	-	3000
MAART	3279	781	8189	396	875	4328	5347	-	3349
APRIL	2207	1578	10796	276	1113	4563	8202	-	3295
MEI	1461	3013	15324	357	815	4422	9100	-	3253
JUNI	3886	1014	14404	215	1106	5342	10912	-	3579
JULI	2817	1589	15658	244	696	5624	9854	-	2764
AUGUSTUS	495	985	14269	182	827	4805	6984	-	3554
SEPTEMBER	1164	1096	8552	65	972	4664	4950	-	3306

(1) UITSLUITEND GOUDA

(2) VAN JANUARI 1973 AF, DE ANDERE HALFHARDEKAAS INBEGREPEN

(3) AFGEWERKTE PRODUKTEN, VAN JANUARI AF, ROOMIJS EN ANDERE CONSUMPTIEIJSOORTEN

SPINNERIJEN EN DIVERSES BEDRIJVIGHEID UIT DE TEXTIELNIJVERHEID

	HOEEVEELHEID TABAK (IN T) GEBRUIK BIJ DE FABRICAGE VAN :					
	SIGAREN	SIGARILLO'S	SIGARETTEN	ROOKTABAK	PRUIM- EN SNUIFTABAK	TOTAAL
1979	363	386	2057	465	-	3271
1980	260	469	2048	456	-	3233
1981	212	440	2220	430	10	3312
1982	209	411	2371	475	12	3477
1983	169	455	2333	532	13	3501
1984	174	427	2127	577	12	3318
1983						
NOVEMBER	173	444	2350	651	13	3631
DECEMBER	153	394	1883	470	17	2916
1984						
JANUARI	171	453	2480	620	9	3733
FEBRUARI	157	470	2098	597	6	3328
MAART	174	474	1892	556	6	3101
APRIL	155	401	1889	538	10	2992
MEI	188	469	2528	690	11	3886
JUNI	189	422	2421	639	16	3687
JULI	105	143	1044	249	2	1543
AUGUSTUS	191	466	2383	684	14	3737
SEPTEMBER	198	438	2297	740	24	3698
OKTOBER	214	541	2505	628	12	3900
NOVEMBER	203	475	2312	579	19	3586
DECEMBER	140	370	1678	401	12	2800
1985						
JANUARI	197	479	2342	614	13	3646
FEBRUARI	303	328	1990	541	8	3170
MAART	338	546	2293	614	4	3795
APRIL	298	330	2356	617	15	3615
MEI	178	465	2380	632	12	3666
JUNI	160	455	2601	719	11	3946
JULI	108	216	1333	240	3	1900
AUGUSTUS	137	378	2276	630	12	3434
SEPTEMBER	193	502	2193	666	13	3568

	A. WASSEN EN VERKOLEN VAN WOL	B. KAMMEN VAN WOL PRODUKTIE (T)			C. SPINNERIJEN PRODUKTIE (T)						
		KAM- EN KAARD- WOL BAND		WOL KAMME- LING	KATOEN			WOL		VLAS (4)	
		PRODUK- TIE (T)	WOL EN HAAR		SYNTH. EN KUNST MATIGE VEZELS	FIJNSPINNERIJ (1)		COCONS (3) (GARENS INBEGR.)	KAARDWOL		KAMWOL
						KATOEN (GARENS INBE. (5))	RAYONNE- VEZELS (5)				
1979	806	1512	1354	102	3867	791	-	109	2936	3420	801
1980	825	1623	1261	96	3854	769	-	99	3123	3615	781
1981	670	1263	1018	88	3305	727	-	75	3246	3303	679
1982	600	1242	796	70	3752	790	-	71	3261	2882	708
1983	659	1197	1004	63	3736	846	-	72	3844	3383	775
1984	802	1275	762	82	3799	980	-	90	4147	3552	886
1983											
NOVEMBER	759	1170	1047	65	3646	887	-	81	4268	3752	875
DECEMBER	590	1132	1014	74	3665	957	-	55	4066	3299	778
1984											
JANUARI	888	1130	1078	87	3910	972	-	88	4522	3853	958
FEBRUARI	879	1330	1090	88	4010	1018	-	82	4651	3957	958
MAART	926	1418	1110	91	4174	1114	-	104	4953	4161	1023
APRIL	810	1215	789	88	3493	922	-	91	4158	3472	908
MEI	937	1467	900	89	4073	937	-	92	4405	3989	997
JUNI	902	1334	839	87	3964	971	-	81	4221	3832	921
JULI	99	418	387	28	3093	762	-	12	1361	1355	629
AUGUSTUS	951	1321	570	71	3093	783	-	106	4063	3427	605
SEPTEMBER	812	1362	658	81	3997	1027	-	109	4556	3713	946
OKTOBER	945	1608	702	92	4266	1119	-	111	4907	4228	1069
NOVEMBER	766	1434	596	88	3945	1145	-	111	4388	3795	946
DECEMBER	706	1256	420	95	3565	1006	-	87	3583	2846	669
1985											
JANUARI	841	1340	1060	92	4226	1060	-	135	4894	3946	873
FEBRUARI	825	1397	1012	98	3946	1002	-	114	4514	3855	863
MAART	908	1487	1143	100	4378	1157	-	135	3847	4104	890
APRIL	844	1541	1285	105	4212	1128	-	146	4209	4053	861
MEI	753	1345	1104	100	3956	1120	-	138	3886	3290	789
JUNI	772	1465	1193	108	4130	1181	-	148	4034	3612	822
JULI	58	465	379	38	2977	911	-	18	1483	1749	607
AUGUSTUS	808	1219	736	77	2978	911	-	154	3815	2973	446
SEPTEMBER	1016	1416	961	93	3782	1184	-	150	4480	3959	716
OKTOBER	1003	1354	1266	96	-	-	-	174	5052	4036	836
NOVEMBER	916	1138	1032	93	-	-	-	158	4492	3453	688
DECEMBER	707	1024	956	92	-	-	-	107	-	-	819

	C. SPINNERIJEN (VERVOLG) PRODUKTIE (T)			D. PRODUKTIE VAN KUNSTMATIGE GARENS EN VEZELS (T) (1)		E. NAAI- GARENFA- BRIEKEN (2)	F. WATTEN	G. ONGEWE- ZEN VILT
	JUTE	HARDE VEZELS (SPINNE- RIJ, TOUWLAGERIJ)		VISCOSE GARENS	VEZELS	PRODUKTIE (T)	PRODUKTIE (T)	PRODUKTIE (T)
		ENKEL GARENS	TOUW- WERK					
1979	1406	1889	564	340	2236	111	726	50
1980	1197	1592	722	375	1836	115	515	-
1981	1170	1577	708	351	1215	104	554	-
1982	1077	1459	657	362	701	103	554	-
1983	1287	1331	372	339	-	112	528	-
1984	1177	1467	479	376	-	101	564	-
1983								
NOVEMBER	1337	1168	411	356	-	94	554	-
DECEMBER	1232	1324	467	337	-	96	392	-
1984								
JANUARI	1268	1305	491	367	-	114	554	-
FEBRUARI	1359	1516	524	351	-	112	545	-
MAART	1295	1476	537	359	-	105	573	-
APRIL	1382	1464	514	358	-	102	541	-
MEI	1194	1513	372	408	-	147	669	-
JUNI	1185	1322	425	366	-	116	681	-
JULI	634	592	160	179	-	62	477	-
AUGUSTUS	798	1449	665	308	-	63	401	-
SEPTEMBER	1250	1419	595	388	-	99	633	-
OKTOBER	1413	1881	676	472	-	127	762	-
NOVEMBER	1281	1853	435	464	-	96	542	-
DECEMBER	1067	1832	356	490	-	75	387	-
1985								
JANUARI	1335	2218	569	462	-	70	535	-
FEBRUARI	1271	2129	548	453	-	83	539	-
MAART	1303	1663	586	432	-	108	624	-
APRIL	1237	1767	439	489	-	127	621	-
MEI	1239	1520	489	452	-	123	599	-
JUNI	1024	1518	486	444	-	170	634	-
JULI	721	1182	411	234	-	62	550	-
AUGUSTUS	837	700	476	433	-	61	327	-
SEPTEMBER	1236	1218	520	448	-	-	700	-
OKTOBER	1290	1220*	408*	477	-	-	713	-
NOVEMBER	1120	-	-	444	-	-	-	-
DECEMBER	-	-	-	412	-	-	-	-

	1. VOORRADEN GARENS (T) (3)												
	VLAS EN KROTEN	JUTE	KATOEN	KUNST- MATIGE VEZELS	MENGSELS VAN KUNST- MATIGE VEZELS EN			RAYON- NE	KAMWOL	KAARD- WOL	KOKOS, STAAL, MANIL- LA	ANDERE	TOTAAL
					WOL	KATOEN	ANDERE						
1979	1118	3413	12443	8878	114	138	10	1513	3913	1097	415	25653	59607
1980	1187	4055	12040	7243	141	140	24	1897	3753	1286	490	24900	57156
1981	980	3189	10871	6603	105	200	31	1450	3444	1306	279	24515	52973
1982	895	3208	11665	7319	73	231	106	1584	3466	1218	250	25753	55769
1983	850	4049	11459	7052	70	236	157	1636	3497	1455	235	32988	63685
1984	968	4486	11336	6253	126	181	125	1279	3831	1674	218	33984	64461
1983													
NOVEMBER	863	4149	11144	6957	85	226	146	1488	3438	1498	282	32734	63010
DECEMBER	850	4049	11459	7052	70	236	157	1636	3497	1455	235	32988	63685
1984													
JANUARI	885	4073	11732	6949	69	214	147	1594	3496	1476	226	33868	64726
FEBRUARI	927	4770	11572	7066	91	200	178	1661	3409	1558	219	33458	65110
MAART	911	4846	11683	7001	117	190	172	1608	3613	1622	240	34098	66101
APRIL	910	4772	11752	6516	109	213	165	1652	3661	1535	223	34583	66092
MEI	939	4918	11605	6477	95	189	116	1704	3800	1633	226	33754	65455
JUNI	983	5095	11714	6273	108	194	121	1726	3740	1794	247	34184	66178
JULI	1015	5290	12176	6121	119	177	116	1079	3652	1635	225	32085	63691
AUGUSTUS	993	5033	12009	6730	108	177	147	1227	3766	1620	234	32736	64782
SEPTEMBER	992	5196	12017	6856	103	196	162	1232	3826	1576	224	33214	65594
OKTOBER	985	5125	11702	6669	137	185	142	1231	3708	1701	219	34155	65940
NOVEMBER	951	5001	11567	6346	156	160	131	1260	3755	1648	223	35215	66411
DECEMBER	968	4486	11336	6253	126	181	125	1279	3831	1674	218	33984	64461
1985													
JANUARI	983	4294	10729	6153	125	200	103	1127	3973	1548	229	31474	60939
FEBRUARI	1012	4815	10973	5775	142	185	102	1202	3927	1578	211	31710	61632
MAART	1070	5427	10879	6153	145	176	141	1158	4000	1605	214	30969	61937
APRIL	1084	6427	10972	6047	156	189	129	1254	3978	1576	213	31475	63502
MEI	1007	6426	10885	6049	176	183	131	1162	3887	1598	215	32157	63877
JUNI	1037	6451	10746	6202	168	187	133	1187	3905	1615	216	30125	61953
JULI	1039*	5872*	10707*	5740*	161*	168*	129*	1066*	3792*	1572*	203	28175*	58623*
AUGUSTUS	950*	5545*	10547*	6036*	163*	173*	131*	1149*	3799*	1542*	187	28658*	58880*
SEPTEMBER	925*	5438*	10330*	5975*	134*	166*	135*	1301*	3532*	1616*	172	29345*	59068*

(1) PRODUKTIE VAN SYNTHETISCHE GARENS . VOOR 1974 TOT 1979, BEDROEGEN DE MAANDGEMIDDELDEN VOOR DEZE PERIODE RESPECTIEVELIJK 447, 140, 315, 469, 944 EN 1168 TON.

(2) BRON : NATIONAAL VERBOND DER NAAIGARENFABRIKANTEN, JULI EN AUGUSTUS : GEMIDDELDE VAN DE TWEE MAANDEN

(3) EINDE VAN DE MAAND OF VAN HET JAAR

NEVERIJ

	II. WEEFSELS (1)								LEVERINGEN VAN VEREDELDE EN ONVEREDELDE WEEFSELS (T)			
	PRODUKTIE VAN WEEFSELS VAN GETOUW GEVALLEN (T)								KATOEN	VLAS	WOL	RAYONNE EN RAYONNE VEZELS
	KATOEN	VLAS	WOL	RAYONNE EN RAYONNE VEZELS	JUTE	SYNTHETISCHE VEZELS	TAPIJ-TEN VAN HARDE VEZELS	TOTAAL				
1979	4305	406	2558	2831	499	15873	260	26732	4270	410	2488	2873
1980	4231	346	2976	2806	494	27841	164	28153	4164	357	2933	2784
1981	3957	324	2965	2967	419	19023	185	29840	4087	322	2996	2996
1982	4431	328	2781	2775	459	17512	196	28481	4473	325	2801	2783
1983	4285	351	2996	2729	455	20811	201	31828	4324	344	2905	2717
1984	4286	401	3176	2345	496	22067	192	32962	4153	393	3214	2269
1983												
NOVEMBER	4328	374	3525	3132	543	23501	211	35814	4793	405	3530	3231
DECEMBER	4149	380	3263	3210	471	20449	177	32099	4353	406	3154	3218
1984												
JANUARI	4541	415	3595	2434	509	23074	203	34769	4093	389	3223	2403
FEBRUARI	4602	450	3607	2415	547	24671	168	36459	4364	452	3613	2333
MAART	5049	422	3957	2601	650	23933	235	36847	4697	417	3743	2717
APRIL	4375	404	3245	2169	479	20100	169	30941	4099	364	3264	2100
MEI	4688	414	3411	2307	544	22791	236	34390	4630	376	3370	2224
JUNI	4325	368	3302	2331	438	21257	205	32224	4229	377	3225	2278
JULI	2887	183	2181	1765	423	13760	191	21391	2932	223	2632	2017
AUGUSTUS	3375	390	1983	1254	287	17962	117	25367	2809	412	1896	1123
SEPTEMBER	4459	480	3252	2815	644	24668	174	36490	4375	457	3285	2299
OKTOBER	4873	474	3740	2934	582	27246	253	40100	4890	482	3927	2772
NOVEMBER	4419	453	3379	2740	468	24733	231	36424	4505	435	3594	2689
DECEMBER	3840	358	2457	2370	382	20608	128	30140	4213	352	2792	2288
1985												
JANUARI	4556	396	3111	2401	497	23753	145	34859	4314	356	2785	2404
FEBRUARI	4535	392	3271	2394	542	22165	165	33464	4602	430	3128	2398
MAART	4835	430	3301	2546	585	23753	153	35584	4866	394	3126	2599
APRIL	4866	401	3097	2383	526	22415	224	33912	4797	405	3210	2293
MEI	4518	467	2940	2221	408	19832	166	30549	4242	425	2769	2183
JUNI	4633	403	3143	2442	459	22740	198	34018	4312	411	2810	2400
JULI	2904*	206*	2541*	2089*	381*	17094*	184	25379*	3068*	226*	2667*	2187*
AUGUSTUS	3418*	388*	1643*	1305*	240*	16357*	82	23463*	2834*	338*	1615*	1287*
SEPTEMBER	4723*	376*	3128*	2645*	544*	24870*	150*	36435*	4865*	337*	3370*	2698*

	II. WEEFSELS (VERVOLG) (1)											
	LEVERINGEN VAN VEREDELDE EN ONVEREDELDE WEEFSELS (VERV.) (T)				VOORRAAD (T) (2)							
	JUTE	SYNTHETISCHE VEZELS	TAPIJ-TEN VAN HARDE VEZELS	TOTAAL	KATOEN	VLAS	WOL	RAYONNE EN RAYONNE VEZELS	JUTE	SYNTHETISCHE VEZELS.	TAPIJ-TEN VAN HARDE VEZELS	TOTAAL
1979	489	15939	263	26731	14192	791	6293	3916	582	19654	1155	46584
1980	487	16930	187	27841	14716	839	6991	3890	546	22121	744	49648
1981	412	18876	194	29884	13214	668	6623	3615	463	23812	638	49032
1982	483	17515	195	28574	12689	628	6382	3581	483	24094	650	48487
1983	517	20437	207	31450	12025	678	6852	3583	481	28754	577	52950
1984	565	22095	187	32875	13212	778	6680	2584	433	31365	645	55697
1983												
NOVEMBER	600	24307	222	37087	12175	704	6965	3622	478	28857	542	53342
DECEMBER	517	20521	142	32309	12025	678	6852	3583	481	28754	577	52950
1984												
JANUARI	529	22521	228	33388	12451	705	7329	3054	603	29893	552	54587
FEBRUARI	557	24971	182	36470	12692	703	7323	3128	758	29867	538	55008
MAART	890	24198	192	36852	13054	708	7815	3027	598	29670	581	55252
APRIL	557	20434	183	31001	13304	748	7638	3097	544	29373	567	55270
MEI	576	22420	243	33838	13388	799	7737	3179	512	28648	560	54823
JUNI	525	21697	222	32552	13491	787	8041	3237	479	29203	543	55781
JULI	428	14546	184	22961	13437	747	7581	2986	507	28386	550	54193
AUGUSTUS	338	19502	100	28179	13981	722	7372	3119	499	28991	567	55252
SEPTEMBER	714	23480	196	34806	13714	745	7300	2250	475	30347	545	55376
OKTOBER	665	28363	209	41287	13801	749	7163	2409	470	29213	589	54194
NOVEMBER	558	23832	187	35780	13563	772	6940	2479	436	30097	633	54918
DECEMBER	444	19180	114	29382	13212	778	6680	2584	433	31365	645	55697
1985												
JANUARI	456	23148	168	33630	13398	816	7047	2596	384	32595	622	57458
FEBRUARI	614	22569	132	33872	13227	777	7240	2589	391	32318	656	57196
MAART	643	23910	197	35733	13198	812	7488	2542	410	31955	612	57017
APRIL	544	24963	162	36372	13188	807	7372	2956	404	29405	675	54807
MEI	437	20493	191	30740	13527	847	7610	2670	401	29019	650	54724
JUNI	564	22708	227	33430	13860	841	7977	2719	374	29085	621	55478
JULI	397*	19049*	206	27799*	13584*	821*	8351*	2631*	336*	27020*	599	53343*
AUGUSTUS	268*	18353*	106	24801*	14229*	869*	7678*	2675*	397*	25387*	576	51811*
SEPTEMBER	617*	24714*	170*	36771*	13940*	909*	7495*	2829*	350*	25532*	573*	51426*

(1) INBEGREPEN TAPIJEN IN KATOEN, WOL, JUTE EN KUNSTMATIGE EN SYNTHETISCHE VEZELS
(2) EINDE VAN DE MAAND OF VAN HET JAAR

WEVERIJ - PRODUKTIE : BIJKOMENDE INLICHTINGEN VOLGENS DE AARD VAN DE WEEFSELS (T)

	JAAR	APRIL	MEI	JUNI	JULI	AUGUSTUS	SEPTEMBER
	1984	1985	1985	1985	1985	1985	1985
KATOENEN WEEFSELS (MET UITZONDERING VAN DE WEEFSELS VOOR STOFFERING)							
WEEFSELS VOOR MATRASSEN (INBEGREPEN JAC-VOILE EN ETAMINE	141	189	163	249	173*	111*	181*
HYDROFIELGAAS EN CAMBRICWEEFSELS	7	8	5	5	2*	6*	11*
ZAKDOEKEN	80	83	82	71	31*	81*	86*
GEWAFELDE HANDDOEKEN, KEUKENHANDDOEKEN, TAFELLAKENS EN SERVETTEN	14	18	14	16	14*	7*	14*
ZWARE NIJVERHEIDSWEEFSELS EN DEKZEILEN	78	111	91	95	61*	69*	106*
ANDERE WEEFSELS (OM EVENTUEEL TE BLEKEN, TE VERVEN OF TE BEDRUKKEN)	35	21	33	27	13*	20*	26*
-VAN MINDER DAN 1,60M BREED	616	636	588	554	378*	508*	628*
-VAN 1,60M BREED EN MEER	507	576	509	584	390*	344*	547*
WEEFSELS IN GEBLEEKTE OF GEVERFDE GARENS	0	962	982	970	531*	893*	947*
SPONSWEEFSELS AAN HET STUK OF EENVOUDIG GECONFECTIONEERD (JACQUARD INBEGREPEN)	844	953	812	824	362*	689*	901*
ANDERE JACQUARDWEEFSELS E.N.G.	35	11	9	11	3*	9*	14*
DEKENS, DWEILEN, VAATDOEKEN EN POETSDOEKEN	167	307	240	210	235*	24*	250*
FLUWEL EN PLUCHE ANDERE DAN VOOR STOFFERING EN WEEFSELS VOOR STOFFERING	394	324	362	348	247*	292*	323*
VLASWEEFSELS (MET UITZONDERING VAN DE WEEFSELS VOOR STOFFERING)							
WEEFSELS VAN ZUIVER VLAS :							
ZEILDOEK	22	41	30	21	22*	8*	21*
ANDERE	156	149	227	188	104*	191*	151*
GEMENGDE WEEFSELS :							
-ANDERE WEEFSELS (VLAS-KATOEN)	141	125	127	105	63*	76*	122*
-VLAS - JUTE EN ANDERE	63	59	64	65	12*	89*	64*
WOLLEN WEEFSELS (MET UITZONDERING VAN DE WEEFSELS VOOR STOFFERING)							
KAMWOLLEN WEEFSELS	51	66	44	42	21*	55*	49*
KAARDWOLLEN WEEFSELS	11	11	12	15	4*	8*	10*
ALLE ANDERE WEEFSELS VAN WOL GEMENGD MET KATOEN, RAFELWOL, RAYONNEVEZELS, ENZ...	29	26	25	17	14*	29*	33*

WEVERIJ - PRODUKTIE : BIJKOMENDE INLICHTINGEN VOLGENS DE AARD VAN DE WEEFSELS (T) (VERVOLG)

	JAAR	APRIL	MEI	JUNI	JULI	AUGUSTUS	SEPTEMBER
	1984	1985	1985	1985	1985	1985	1985
RAYONNEWEEFSELS (MET UITZONDERING VAN DE WEEFSELS VOOR STOFFERING)							
WEEFSELS VOOR KLEDING	4	3	3	4	2*	2*	4*
VOERING VAN ZUIVERE RAYONNE	203	223	222	210	129*	160*	217*
ANDERE	84	133	114	130	147*	55*	160*
JUTEWEEFSELS	232	227	159	121	87*	169*	190*
WEEFSELS VAN RAYONNEVEZELS (FIBRAAN) (MET UITZONDERING VAN DE WEEFSELS VOOR STOFFERING)							
WEEFSELS VOOR KLEEDJES EN BLOUSES	120	101	121	140	89*	124*	184*
ANDERE WEEFSELS VOOR KLEDING	31	26	20	21	19*	21*	30*
ANDERE	662	652	523	652	467*	375*	604*
WEEFSELS IN SYNTHETISCHE CONTINU-GARENS							
WEEFSELS VOOR KLEDING	567	573	579	540	429*	447*	508*
VOERING	315	313	353	335	263*	155*	342*
DOORZICHTIGE GORDIJNWEEFSELS (VITRAGE-)	12	14	10	15	14*	13*	17*
ANDERE	933	1133	1121	1196	757*	694*	1242*
WEEFSELS IN SYNTHETISCHE DISCONTINU-GARENS (MET UITZONDERING VAN DE WEEFSELS VOOR STOFFERING)							
WEEFSELS VOOR BOVENKLEDING :							
-ZUIVERE	380	435	445	456	416*	385*	445*
-GEMENGDE: DISCONTINU SYNTHETISCHE VE-ZELS/WOL	8	19	17	14	7*	9*	15*
-GEMENGDE: DISCONTINU SYNTHETISCHE VE-ZELS/ANDERE	113	110	100	105	59*	60*	92*
ANDERE WEEFSELS VOOR KLEDING	152	251	240	378	88*	389*	388*
ANDERE	128	118	119	149	83*	93*	133*
WEEFSELS VOOR STOFFERING							
KATOENEN WEEFSELS VOOR STOFFERING :							
-FLUWEEL EN PLUCHE	130	92	115	121	62*	80*	127*
-EPINGLEWEEFSELS	272	296	263	256	232*	129*	275*
-ANDERE	125	154	132	151	78*	77*	138*
VLASWEEFSELS VOOR STOFFERING							
-GEMENGDE	19	26	19	24	6*	24*	19*

WEVERIJ - PRODUKTIE : BIJKOMENDE INLICHTINGEN VOLGENS DE AARD VAN DE WEEFSELS (T) (VERVOLG)

	JAAR	APRIL	MEI	JUNI	JULI	AUGUSTUS	SEPTEMBER
	1984	1985	1985	1985	1985	1985	1985
WOLLEN WEEFSELS VOOR STOFFERING :							
-FLUWEEL EN PLUCHE	170	134	133	129	98*	96*	169*
-EPINGLEWEEFSELS EN ANDERE	58	61	65	64	26*	45*	63*
RAYONNEWEEFSELS VOOR STOFFERING :							
-FLUWEEL EN PLUCHE	0	1	0	1	1*	0	1*
-EPINGLEWEEFSELS EN ANDERE	75	86	80	91	68*	53*	86*
STOFFERINGSWEEFSELS VAN RAYONNEVEZEL (FIBRAAN) :							
-FLUWEEL EN PLUCHE	212	207	192	198	215*	101*	220*
-EPINGLEWEEFSELS	677	625	651	670	680*	253*	784*
-ANDERE	195	249	242	266	208*	124*	294*
STOFFERINGSWEEFSELS IN DISCONTINU SYNTHETISCHE VEZELS :							
-FLUWEEL EN PLUCHE	825	874	833	876	692*	514*	887*
-ANDERE	224	264	194	229	159*	148*	246*
TOTAAL EPINGLEWEEFSELS (ALLE VEZELS)	1047	1022	1015	1028	986*	432*	1156*
TOTAAL FLUWEEL STOFFERINGSWEEFSELS (ALLE VEZELS)	1337	1308	1275	1324	1068*	791*	1404*
TOTAAL ANDERE (ALLE VEZELS)	580	712	612	689	465*	387*	729*
TAPIJTEN							
KATOENEN	104	130	118	142	93*	80*	151*
WOLLEN	2838	2789	2655	2858	2354*	1409*	2785*
JUTE	284	299	247	338	294*	71*	355*
KUNSTMATIGE EN SYNTHETISCHE VEZELS	18441	18373	15846	18476	14165*	13516*	20598*
HARDE VEZELS	192	224	166	198	184	82	150*
TOTAAL TAPIJTEN	21840	21816	19031	22013	17091*	15158*	24038*
WAARVAN: TUFTED TAPIJTEN	16149	15931	14466	16857	16908*	12412*	18272*
DEKENS (ALLE VEZELS)	147	211	143	139	201*	0	186*

BREIGOEDNIJVERHEID

	I. GEBREIDE STOFFEN (T)											
	PRODUKTIE				LEVERINGEN				VOORRAAD (1)			
	ONDER- GOED	BOVEN- GOED	ANDERE	TOTAAL	ONDER- GOED	BOVEN- GOED	ANDERE	TOTAAL	ONDER- GOED	BOVEN- GOED	ANDERE	TOTAAL
1979	295	323	152	770	29	203	145	377	560	427	261	1280
1980	317	347	122	785	29	240	129	398	491	355	163	1010
1981	267	341	120	728	26	243	119	388	380	370	157	907
1982	268	366	117	751	28	261	121	409	350	348	113	811
1983	272	380	121	773	14	262	117	394	354	372	109	838
1984	226	329	130	685	6	239	128	373	261	260	129	649
1983												
NOVEMBER	278	432	126	837	12	337	134	482	361	371	97	828
DECEMBER	244	296	125	666	14	189	104	307	354	372	109	836
1984												
JANUARI	249	324	120	692	8	212	111	331	355	364	104	823
FEBRUARI	245	357	121	722	9	234	106	349	341	351	104	797
MAART	275	312	138	725	12	196	127	334	354	354	105	813
APRIL	230	301	123	653	9	208	134	350	337	342	104	782
MEI	290	383	136	809	3	268	138	409	345	351	108	802
JUNI	239	360	137	736	8	271	144	423	334	348	110	790
JULI	130	199	133	462	5	168	128	302	305	338	120	764
AUGUSTUS	176	263	50	489	4	167	36	207	255	346	126	726
SEPTEMBER	234	339	153	726	3	257	148	407	279	338	141	757
OKTOBER	255	371	164	789	2	235	187	424	269	357	122	749
NOVEMBER	224	451	165	840	4	369	164	544	265	343	123	731
DECEMBER	167	292	121	580	1	283	114	399	261	260	129	649
1985												
JANUARI	244	289	166	698	3	175	147	325	271	264	147	682
FEBRUARI	224	307	155	686	5	202	129	335	287	270	172	729
MAART	271	301	154	726	2	189	145	335	292	274	180	746
APRIL	281	261	193	734	4	161	171	336	301	277	201	779
MEI	243	318	162	723	3	223	155	380	309	285	208	801
JUNI	223	366	186	774	2	253	174	428	313	290	218	821
JULI	153	207	136	496	2	155	144	301	305	278	203	786
AUGUSTUS	174*	243*	81*	498*	2*	156*	71*	229*	287*	273*	208*	769*
SEPTEMBER	236*	353*	190*	780*	4*	244*	180*	428*	288*	260*	209*	757*
OKTOBER	237*	396*	190*	823*	3*	261*	189*	452*	290*	258*	198*	746*

	II. AFGEWERKTE ARTIKELN : PRODUKTIE						
	ONDERGOED ARTIKELN (1.000 DZ. STUKS)	DAMESKOUSSEN VAN SYNTHETISCHE GARENS (1.000 DZ. PAAR)	BROEKKOUSSEN (PANTYKOUSSEN) (1.000 DZ. STUKS)	SOKKEN, 3/4 KOUSSEN, SOKJES (1.000 DOZIJN PAAR)		BOVENGOED ARTIKELN (1.000 STUKS)	T. SHIRTS EN POLOHEMDEN (1.000 STUKS)
				SYNTHETISCHE GARENS	ANDERE		
1979	169.6	15.1	76.9	60.0	90.0	1027	182.7
1980	176.0	14.2	77.9	48.7	92.1	1061	194.5
1981	144.4	10.5	61.1	45.1	90.7	985	183.1
1982	146.8	12.5	68.1	44.7	85.2	992	185.6
1983	137.5	14.5	67.4	45.6	79.3	929	221.5
1984	112.1	14.7	87.8	43.2	67.1	910	198.3
1983							
NOVEMBER	141.5	11.2	48.7	41.4	83.7	906	166.6
DECEMBER	114.6	6.6	49.6	35.3	73.4	882	173.8
1984							
JANUARI	112.8	9.2	85.3	39.1	78.8	923	244.7
FEBRUARI	137.9	11.5	94.2	49.4	64.1	1101	312.4
MAART	131.7	10.7	89.1	48.9	65.6	1050	310.5
APRIL	112.4	20.1	94.8	39.3	57.8	843	283.7
MEI	131.8	26.6	108.3	53.0	65.3	956	324.8
JUNI	113.3	20.6	99.7	49.9	64.2	960	212.3
JULI	68.0	5.0	28.5	23.5	26.7	288	64.9
AUGUSTUS	110.6	19.6	117.7	42.0	64.1	1004	116.3
SEPTEMBER	125.2	15.7	97.5	45.3	74.5	1035	122.6
OKTOBER	122.9	11.8	85.8	52.4	88.2	1141	132.2
NOVEMBER	102.6	13.4	82.2	42.4	76.7	901	107.6
DECEMBER	75.6	12.1	70.4	33.1	79.0	719	147.2
1985							
JANUARI	97.6	26.2	102.3	35.6	89.2	847	141.3
FEBRUARI	131.3	28.9	95.8	43.7	78.2	982	165.9
MAART	129.1	41.9	98.0	57.4	82.3	1020	216.7
APRIL	110.8	20.4	90.9	56.8	80.8	932	268.3
MEI	117.6	31.5	124.9	50.7	73.9	871	261.0
JUNI	105.5	29.9	114.3	59.2	72.9	971	251.2
JULI	94.4	16.1	54.7	25.1	28.2	436	125.8
AUGUSTUS	98.8*	21.6*	58.6*	44.6*	57.1*	900*	102.4*
SEPTEMBER	125.7*	20.0*	103.4*	49.2*	68.3*	1097*	126.6*
OKTOBER	114.9*	30.9*	111.3*	50.8*	71.6*	1097*	126.9*

(1) EINDE VAN DE MAAND OF VAN HET JAAR

BREIGOEONIJSVERHEID (VERVOLG)

	II. AFGEWERKTE ARTIKELN : LEVERINGEN						
	ONDERGOED ARTIKELN (1.000 DZ. STUKS)	DAMESKOUSEN VAN SYNTHETISCHE GARENS (1.000 DZ. PAAR)	BROEKKOUSEN (PANTYKOUSEN) (1.000 DZ. STUKS)	SOKKEN, 3/4 KOUSEN, SOKJES (1.000 DOZIJN PAAR)		BOVENGOED ARTIKELN (1.000 STUKS)	T. SHIRTS EN POLOHEMDEN (1.000 STUKS)
				SYNTHETISCHE GARENS	ANDERE		
1979	163.6	15.9	77.9	59.9	88.8	1034.0	184
1980	175.4	14.8	80.2	49.5	92.3	1055.9	193
1981	147.3	11.2	66.0	44.6	93.7	996.1	192
1982	147.2	11.3	66.4	44.2	87.3	989.9	188
1983	136.4	13.9	72.3	44.2	81.7	930.9	221
1984	113.8	14.6	82.7	45.1	65.6	918.3	199
1983							
NOVEMBER	135.7	16.0	93.7	37.7	71.3	824.2	163
DECEMBER	116.4	10.9	65.5	35.2	79.0	800.1	192
1984							
JANUARI	96.6	10.9	62.4	47.4	70.2	871.5	203
FEBRUARI	131.9	11.5	81.9	48.5	70.0	1142.8	272
MAART	130.5	11.7	91.3	51.7	65.8	1097.2	323
APRIL	120.5	13.8	94.8	39.3	39.1	837.6	320
MEI	125.7	18.3	93.7	45.7	57.9	818.0	343
JUNI	102.5	12.8	59.5	44.3	59.4	943.2	243
JULI	100.0	7.4	32.4	32.9	39.3	377.4	84
AUGUSTUS	111.2	15.7	78.0	49.0	71.1	1131.5	104
SEPTEMBER	119.0	22.9	103.2	48.8	87.0	1043.6	118
OKTOBER	131.5	16.8	109.5	55.3	83.1	1086.9	129
NOVEMBER	108.6	21.9	97.0	42.0	60.8	855.2	91
DECEMBER	87.0	11.7	88.6	36.3	83.4	814.1	154
1985							
JANUARI	85.4	13.9	58.2	27.1	80.3	819.2	86
FEBRUARI	115.8	14.1	88.6	40.5	65.3	997.7	160
MAART	121.8	33.7	100.9	50.0	86.9	1096.5	195
APRIL	118.5	22.6	98.6	48.9	63.0	841.0	290
MEI	111.1	25.0	97.6	44.1	71.0	772.0	264
JUNI	108.6	30.1	89.6	41.3	66.3	922.8	274
JULI	149.0	12.7	32.8	35.4	57.9	575.5	149
AUGUSTUS	89.0*	18.8*	70.1*	45.1*	68.0*	960.5*	100*
SEPTEMBER	114.6*	29.4*	100.8*	47.0*	72.3*	1178.1*	130*
OKTOBER	123.2*	26.1*	139.0*	56.9*	65.2*	1156.6*	122*

	II. AFGEWERKTE ARTIKELN : VOORRAAD (1)						
	ONDERGOED ARTIKELN (1.000 DZ. STUKS)	DAMESKOUSEN VAN SYNTHETISCHE GARENS (1.000 DZ. PAAR)	BROEKKOUSEN (PANTYKOUSEN) (1.000 DZ. STUKS)	SOKKEN, 3/4 KOUSEN, SOKJES (1.000 DOZIJN PAAR)		BOVENGOED ARTIKELN (1.000 STUKS)	T. SHIRTS EN POLOHEMDEN (1.000 STUKS)
				SYNTHETISCHE GARENS	ANDERE		
1979	190.8	55.2	383.9	105	335.3	838	113
1980	203.7	58.4	358.7	87	320.7	891	197
1981	167.6	49.9	299.3	98	282.8	801	97
1982	163.0	64.4	295.6	64	295.6	860	89
1983	176.9	73.5	232.2	121	222.1	842	98
1984	156.6	72.6	295.9	99	244.4	735	95
1983							
NOVEMBER	178.8	77.9	248.1	120	227.4	760	115
DECEMBER	176.9	73.5	232.2	121	222.1	842	98
1984							
JANUARI	193.1	71.8	255.1	114	232.4	894	142
FEBRUARI	199.2	71.8	267.4	116	226.5	852	182
MAART	200.4	68.8	267.7	117	227.8	805	170
APRIL	192.3	75.1	267.6	114	249.6	808	134
MEI	198.4	83.4	282.2	122	256.9	946	116
JUNI	209.1	91.3	322.4	128	263.0	963	85
JULI	177.1	88.9	318.5	118	250.4	874	66
AUGUSTUS	176.4	92.8	358.1	108	240.3	741	78
SEPTEMBER	182.6	85.6	352.5	104	227.7	733	83
OKTOBER	174.0	80.6	328.8	101	232.9	787	86
NOVEMBER	167.9	72.1	314.0	102	248.7	830	102
DECEMBER	156.6	72.6	295.9	99	244.4	735	95
1985							
JANUARI	168.7	84.9	340.0	107	253.2	762	151
FEBRUARI	184.3	99.7	347.1	110	266.1	746	156
MAART	191.6	107.9	344.2	118	261.5	670	178
APRIL	183.5	105.8	338.5	125	278.4	761	156
MEI	190.0	112.3	365.9	132	281.3	860	153
JUNI	187.0	112.1	410.5	150	287.9	908	130
JULI	168.4	115.5	432.4	140	258.2	768	107
AUGUSTUS	178.6*	118.3*	421.0*	138*	248.3*	713*	112*
SEPTEMBER	189.7*	108.9*	423.6*	142*	245.4*	628*	105*
OKTOBER	181.4*	113.8*	396.0*	133*	251.8*	570*	112*

KLEDINGS- EN CONFECTIENIJVERHEID (1) - PRODUCTIE (IN 1000 STUKS)

	JAAR	JUNI	JULI	AUGUSTUS	SEPTEMBER	OKTOBER
	1984	1985	1985	1985	1985	1985
I. KLEDINGSTUKKEN						
REGENKLEDING	195	179	108	162*	218*	194*
KLEDING VAN HERTSLEDER, LEDER EN SOORTGELIJKE STOFFEN	9	8	2	7*	14*	11*
KLEDING VOOR SPORTBEOEFENING :						
-A)BADPAKKEN EN SOORTGELIJKE ARTIKELEN	108	108	88	78*	40*	91*
-B)ANDERE	135	131	114	128*	177*	164*
BUSTEHOUDERS EN SOORTGELIJKE ARTIKELEN	228	310	149	236*	321*	385*
KORSETTEN, GAINES EN SOORTGELIJKE ARTI-	94	79	51	73*	168*	125*
WERKKLEDING (2)						
-A)OVERALLS, MARSPAKKEN, AMERIKAANSE OVERALLS MET BRET. EN PAKKEN(2 STUKS)	135	179	135	133*	172*	184*
-B)ANDERE WERKKLEDING (3)						
-VOOR HEREN	75	87	37	48*	83*	79*
-VOOR DAMES	377	406	342	246*	370*	302*
BROEKEN VOOR HEREN EN JONGENS :						
-A)WERKBROEKEN	74	90	60	71*	86*	180*
-B)ANDERE (INCL. JEANS EN SOORTGELIJKE OVERJASSEN VOOR HEREN EN JONGENS	1286	1194	579	852*	1278*	1277*
KOSTUUMS VOOR HEREN EN JONGENS	6	8	5	6*	24*	39*
COLBERTJASSEN VOOR HEREN EN JONGENS (4)	60	49	24	82*	121*	111*
ANDERE BOVENKLEDING VOOR HEREN EN JONGENS	33	29	30	31*	65*	77*
LUIERS EN ARTIKELEN VOOR KINDEREN VAN MINDER DAN 3 JAAR	89	47	32	63*	58*	42*
MANTELS EN JASJES VOOR DAMES EN MEISJES	80	120	63	140*	170*	183*
MANTELPAKKEN VOOR DAMES EN MEISJES	34	15	16	31*	25*	22*
JAPONNEN (KLEEDJES)	478	365	235	404*	453*	505*
ROKKEN	420	341	361	471*	594*	602*
BLOUSES EN HEMDBLOUSES (CHEMISIERS)	411	409	238	415*	446*	534*
PANTALONS VOOR DAMES EN MEISJES	173	287	124	198*	249*	261*
ANDERE BOVENKLEDING VOOR DAMES EN MEISJES	111	204	136	133*	167*	208*

(1) VESTIGINGEN DIE RESPECTIEVELIJK IN DE WERKPLAATS OF THUIS 5 WERKLIEDEN OF MEER VOOR DE GROEP "KLEDINGSTOEBEHOREN" EN 10 WERKLIEDEN OF MEER VOOR DE ANDEREGROEPEN HEBBEN TEWERKGESTELD

(2) EXCLUSIEF WERKBROEKEN EN HEMDEN

(3) B. V. STOFFASSEN EN SCHORTEN

(4) INCLUSIEF BLAZERS

KLEDINGS- EN CONFECTIENIJVERHEID (1) - PRODUCTIE (IN 1000 STUKS) (VERVOLG)

	JAAR	JUNI	JULI	AUGUSTUS	SEPTEMBER	OKTOBER
	1984	1985	1985	1985	1985	1985
T-SHIRTS EN POLOHEMDEN	81	137	76	52*	64*	19*
ANDERE HEMDEN VOOR HEREN EN JONGENS	287	309	148	251*	339*	341*
ONDERKLEDING VOOR HEREN EN JONGENS (INCLUSIEF PYJAMA'S)	286	207	148	219*	53*	207*
PYJAMA'S EN NACHTHEMDEN VOOR DAMES EN MEISJES	142	151	81	129*	193*	240*
ONDERJURKEN EN ONDERROKKEN	39	47	29	38*	46*	52*
ANDERE ONDERKLEDING VOOR DAMES EN MEIS- JES	37	45	38	55*	83*	56*
II. KLEDINGSTOEBEHOREN						
DASSEN EN SOORTGELIJKE ARTIKELEN	86	88	45	98*	112*	139*
PARAPLU'S EN PARASOLS	0	6	3	6*	7*	14*
III. HOEDEN EN ANDERE HOOFDDEKSELS						
PETTEN EN KEPIES	38	47	30	25*	51*	66*
ANDERE HOOFDDEKSELS	5	12	13	10*	11*	7*
IV. MECHANISCH BORDUURWERK (IN 1.000.000 F)						
MECHANISCH BORDUURWERK	4	7	1	5*	6*	6*
V. NIET VOOR KLEDING BESTEMDE CONFECTIE- ARTIKELEN						
BEDDELINNEN, TAFELINNEN, TOILET- EN KEUKENLINNEN (IN 1.000.000 F)	129	130	131	50*	148*	153*
ZAKDOEKEN	55	24	142	21*	18*	75*
BEDSPREIEN EN EIDERDONS	23	20	21	19*	31*	32*
SLAAPZAKKEN	5	6	3	1*	1*	2*
DEKZEILEN EN TENTEN (IN 1000 M2)	16	48	37	19*	29*	61*
GORDIJNEN, ROLGORDIJNEN EN OVERGORDIJNEN	293	354	176	281*	285*	344*
MATRASSEN	13	9	8	8*	8*	8*

(1) VESTIGINGEN DIE RESPECTIEVELIJK IN DE WERKPLAATS OF THUIS 6 WERKLIEDEN OF MEER VOOR DE GROEP "KLEDINGSTOEBEHOREN" EN 10 WERKLIEDEN OF MEER VOOR DE ANDEREGROEPEN HEBBEN TEWERKGESTELD

KLEDINGS- EN CONFECTIENIJVERHEID (VERVOLG) - VERKOOP EN MAAKLOONWERK

	TOTAAL VAN DE VERKOPEN (1.000 F)	BEDRAG GEFACUREERD VOOR MAAKWERK UITGEVOERD VOOR :		BEDRAG BETAALD VOOR MAAKWERK DAT VOOR UW REKENING WERD UITGEVOERD DOOR :	
		DERDEN IN BELGIE (1.000 F)	DERDEN IN HET BUITENLAND (1.000 F)	DERDEN IN BELGIE (1.000 F)	DERDEN IN HET BUITENLAND (1.000 F)
1979	2631358	338213	223628	172905	86334
1980	2645994	361730	198376	157787	113135
1981	2782251	330401	197217	158794	112034
1982	3040995	333388	206978	170292	147325
1983	3205488	327912	221535	198983	144067
1984	3296279	358314	281459	185058	154608
1983					
NOVEMBER	2757378	271351	252383	148738	140344
DECEMBER	2434527	283600	227043	155146	154961
1984					
JANUARI	3240533	332222	283984	179836	159819
FEBRUARI	4001074	417438	294000	251724	183713
MAART	4388016	433184	307449	264408	245832
APRIL	3422081	314612	253873	173635	167138
MEI	2968218	331936	261243	158782	134164
JUNI	2952121	404352	356095	188464	180778
JULI	2397612	178738	140355	93147	170212
AUGUSTUS	3319752	355934	266740	150447	88310
SEPTEMBER	4050313	400580	324969	224816	73946
OKTOBER	3546042	474055	360796	217318	148935
NOVEMBER	2827233	347910	276526	157822	158203
DECEMBER	2442355	308808	251475	180302	144227
1985					
JANUARI	3135838	340375	323437	155467	178886
FEBRUARI	3898269	374307	300345	199274	197546
MAART	4472307	428615	303115	238418	251792
APRIL	3431674	348405	240836	201554	172816
MEI	2729375	291321	253619	134175	159557
JUNI	3074890	321190	262511	181547	222108
JULI	2726304	200266	165652	112330	191519
AUGUSTUS	3438291*	298871*	235287*	202753*	129492*
SEPTEMBER	4319560*	430682*	295841*	269047*	149590*
OKTOBER	3885218*	429194*	341165*	269237*	162678*

SCHOENEN- EN PANTOFFELNIJVERHEID (1)

	PRODUKTIE VAN SCHOENEN (1.000 PAAR)						
	VOOR MANNEN	VOOR VROUWEN	VOOR JONGENS (28-39)	VOOR MEISJES (28-39)	VOOR KINDEREN (22-27)	VOOR BABIES (-22)	WERKSCHOENEN EN -LAARZEN
1979	109.6	111.8	14.2	24.0	6.8	3.5	17.1
1980	124.8	104.2	14.5	22.8	7.6	4.5	7.8
1981	87.9	101.0	14.3	20.3	5.2	3.8	5.8
1982	80.1	112.5	13.9	38.9	5.5	4.7	9.0
1983	78.7	128.8	14.0	28.3	10.0	-	10.2
1984	69.2	119.2	13.9	19.9	10.6	-	12.0
1983							
NOVEMBER	71.5	138.2	9.7	20.1	8.2	-	3.0
DECEMBER	80.4	95.9	11.1	19.1	10.4	-	8.9
1984							
JANUARI	77.4	136.5	16.0	28.8	13.1	-	4.6
FEBRUARI	75.1	152.4	36.9	14.8	9.4	-	20.4
MAART	65.1	166.7	17.2	26.7	13.1	-	11.9
APRIL	67.7	110.2	7.8	11.7	10.7	-	15.8
MEI	90.5	111.9	12.7	19.2	10.9	-	15.3
JUNI	60.4	117.6	8.8	21.0	9.4	-	15.9
JULI	32.4	59.3	1.5	5.9	5.2	-	0.1
AUGUSTUS	48.0	103.8	12.3	29.6	13.4	-	0.3
SEPTEMBER	83.5	123.7	16.3	22.6	14.2	-	14.8
OKTOBER	84.1	137.7	20.0	23.5	10.3	-	19.7
NOVEMBER	66.8	100.3	7.0	14.4	9.7	-	19.7
DECEMBER	79.7	110.6	9.9	20.5	7.7	-	5.3
1985							
JANUARI	74.8	96.0	15.1	23.3	9.2	-	17.2
FEBRUARI	78.1	96.1	14.4	22.2	15.8	-	15.4
MAART	75.5	101.6	18.3	22.0	15.6	-	14.7
APRIL	77.4	88.1	16.8	10.4	9.1	-	16.8
MEI	66.7	72.2	7.4	13.5	9.4	-	5.2
JUNI	101.0	47.9	11.2	18.9	9.6	-	15.4
JULI	35.0	50.6	3.9	5.7	4.3	-	7.9
AUGUSTUS	83.6	67.8	23.2	17.5	11.3	-	0.7
SEPTEMBER	81.8	102.1	18.6	17.2	8.7	-	15.2
OKTOBER	105.3	108.0	13.0	20.1	8.1	-	15.1
NOVEMBER	60.2*	87.1*	5.9*	14.2*	8.8*	-	16.6*

(1) DE SCHOENEN EN DE PANTOFFELS, VOORTGEBRACHT IN DE FABRIEKEN DIE TOT DE RUBBERNIJVERHEID BEHOREN, NIET INBEGREPEN

SCHOENEN- EN PANTOFFELNIJVERHEID (VERVOLG)

	PRODUKTIE VAN SCHOENEN (1.000 PAAR) (VERVOLG)		PRODUKTIE VAN PANTOFFELS (1.000 PAAR)			
	ANDERE SCHOENEN	TOTAAL	VAN LEDER	VAN KAMEELHAAR	VAN ANDERE TEXTIELSTOFFEN	TOTAAL
1979	14.7	301.4	11.4	25.9	167.0	204.2
1980	15.9	302.1	11.1	30.3	183.8	225.2
1981	16.4	254.6	9.8	35.9	192.7	238.4
1982	15.9	280.4	9.3	51.2	185.0	245.5
1983	14.9	284.9	8.7	51.3	156.6	216.6
1984	15.6	260.4	8.7	48.4	169.0	226.0
1983						
NOVEMBER	15.3	266.0	11.9	50.7	121.0	183.6
DECEMBER	8.1	233.8	11.9	27.6	97.9	137.4
1984						
JANUARI	17.5	294.0	7.1	27.3	115.9	150.4
FEBRUARI	17.1	326.1	6.4	36.5	113.9	156.8
MAART	17.9	318.6	6.5	50.8	155.2	212.5
APRIL	16.5	240.4	7.7	48.7	157.3	213.8
MEI	15.4	276.0	7.8	55.7	186.1	249.6
JUNI	17.1	250.1	10.3	48.1	189.5	247.9
JULI	5.0	109.3	4.0	33.0	137.1	174.1
AUGUSTUS	18.5	225.8	9.2	62.6	208.8	280.6
SEPTEMBER	17.0	292.0	8.9	63.5	237.7	310.1
OKTOBER	19.5	314.8	14.7	74.0	227.4	316.1
NOVEMBER	17.7	235.6	11.8	50.1	155.9	217.7
DECEMBER	8.2	241.9	9.7	30.3	142.6	182.6
1985						
JANUARI	17.8	253.5	6.1	58.8	169.9	234.8
FEBRUARI	19.0	261.0	11.2	46.4	144.3	201.9
MAART	19.6	267.2	6.7	54.4	166.4	227.5
APRIL	18.7	237.4	7.4	56.3	156.3	220.0
MEI	14.5	188.9	6.3	43.4	162.6	212.4
JUNI	18.8	222.8	6.6	47.4	192.6	246.6
JULI	12.4	119.9	3.9	19.6	121.2	144.7
AUGUSTUS	15.3	219.4	6.6	45.1	172.2	223.9
SEPTEMBER	16.0	259.5	6.3	63.2	190.3	259.7
OKTOBER	18.5	288.5	6.5	73.0	220.8	300.3
NOVEMBER	17.1*	209.8*	6.2*	63.9*	136.0*	199.9*

HOUD- EN AANVERWANTE NIJVERHEID (1)

	WAARDE VAN DE GEFACUREERDE VERKOPEN (1.000000 F)													
	MEUBEL- LEN	ZETELS	SCHRIJ- NWERKE RIJ	VAAT- WERK	KADERS LIJS- TEN EN SCHA- VERIJ- EN	MANDEN MAKE- RIJ EN ROTAN	BOR- STEL NIJVER- HEID	KISTEN EN TON- NENNIJ- VER- HEID	PARKET	GE- PLAKT HOUT	BLOK- PLATEN OF LA- MELLEN PLATEN	GEPER- STE PANE- LEN	ANDERE	TOTAAL
1979	2003.0	717.8	597.2	131.0	82.3	19.8	45.8	146.9	11.9	58.9	48.2	737.3	4.9	4664.9
1980	2291.1	793.4	687.3	141.9	92.2	23.9	47.6	144.3	11.6	58.3	68.1	885.4	4.5	5229.5
1981	2343.5	765.7	635.4	141.6	95.9	21.7	55.2	141.4	8.9	61.5	65.6	884.5	2.3	5223.1
1982	2414.5	822.9	614.9	167.8	100.9	20.8	59.4	154.7	5.5	75.8	82.9	988.8	2.3	5510.9
1983	2469.7	852.3	649.1	179.6	108.6	14.1	54.2	169.7	5.2	82.6	102.9	1049.6	2.3	5739.8
1984	2478.6	886.1	739.3	171.1	113.7	7.6	59.0	190.6	-	80.2	71.6	1186.0	7.2	5991.0
1983														
NOVEMBER	2576.0	897.1	728.0	185.7	121.4	9.1	49.0	166.4	5.2	84.7	128.1	1226.7	2.4	6179.7
DECEMBER	2527.7	929.5	770.1	168.5	116.4	7.4	45.1	182.8	3.3	80.5	107.0	847.5	2.8	5788.8
1984														
JANUARI	2304.8	834.5	590.7	205.8	103.7	8.1	57.8	185.5	-	90.9	112.1	1325.9	8.1	5827.9
FEBRUARI	2582.8	944.9	601.4	244.3	125.9	8.3	61.4	182.1	-	103.6	119.2	1251.7	7.3	6233.0
MAART	2808.1	1029.9	764.8	233.5	132.4	7.5	65.6	193.6	-	94.0	126.1	1351.5	8.1	6815.1
APRIL	2582.5	840.4	697.8	191.8	113.2	8.7	57.7	183.0	-	90.1	61.7	1171.8	7.2	6005.9
MEI	2754.2	957.3	779.6	216.6	114.9	8.5	62.8	203.5	-	97.6	49.3	1278.1	6.6	6529.0
JUNI	2686.8	895.9	812.6	164.2	119.3	8.3	64.5	201.9	-	86.0	48.0	1174.5	9.9	6271.8
JULI	1290.2	479.1	593.4	108.1	53.7	3.1	36.4	149.2	-	45.4	35.3	758.7	2.2	3552.7
AUGUSTUS	2484.5	644.6	629.3	115.2	94.4	8.0	72.8	182.2	-	57.0	45.8	965.7	8.9	5308.3
SEPTEMBER	2777.0	955.2	847.5	130.3	122.6	7.6	61.9	206.3	-	67.9	60.7	1279.1	8.0	6524.1
OKTOBER	2889.5	1121.6	952.7	154.5	137.7	8.0	69.3	239.0	-	95.1	78.7	1477.2	8.5	7231.9
NOVEMBER	2383.9	994.0	843.9	154.7	134.9	7.7	52.0	198.4	-	67.6	65.9	1297.2	7.5	6207.8
DECEMBER	2198.4	935.4	758.3	135.9	112.1	7.7	45.9	162.5	-	67.3	56.2	901.1	4.4	5385.0
1985														
JANUARI	2277.0	903.9	565.6	222.4	98.2	3.5	68.8	171.9	-	73.5	55.8	1238.5	7.5	5686.4
FEBRUARI	2453.4	933.4	595.8	203.3	116.8	5.2	64.9	194.9	-	85.9	70.5	1170.8	6.1	5901.1
MAART	2660.2	1002.7	747.5	188.4	125.3	8.9	103.8	215.3	-	89.3	68.4	1336.0	6.2	6552.0
APRIL	2803.4	918.3	825.6	199.6	113.5	8.5	67.8	229.0	-	94.7	71.3	1374.7	6.3	6712.6
MEI	2518.7	957.2	810.9	157.3	114.0	7.6	65.3	210.9	-	76.3	77.9	1281.1	6.5	6283.7
JUNI	2879.3	986.5	973.9	159.6	118.3	8.9	67.0	236.4	-	97.6	80.7	1282.2	6.7	6897.2
JULI	1461.1	577.8	682.2	100.0	68.2	3.0	50.9	200.0	-	40.3	39.3	982.0	3.5	4208.3
AUGUSTUS	2178.7	693.3	697.9	113.7	105.4	7.0	71.4	208.2	-	73.9	63.0	1088.4	4.8	5305.6
SEPTEMBER	2794.7*	1121.9*	918.6*	139.0*	138.1*	7.6*	75.8*	237.5*	-	95.9*	76.0*	1506.9*	5.2*	7117.1*
OKTOBER	2903.5*	1235.2*	1025.6*	150.0*	152.2*	9.0*	82.0*	265.0*	-	113.5*	74.9*	1633.8*	6.7*	7651.4*
NOVEMBER	2618.7*	987.3*	903.6*	158.0*	145.0*	7.0*	56.4*	208.8*	-	98.8*	62.6*	1403.6*	5.1*	6655.0*

(1) VERKOPEN VAN DE INRICHTINGEN WELKE 5 WERKLIEDEN OF MEER TOWERKSTELLEN, INGEDEELD VOLGENS HUN VOORNAAMSTE BEDRIJFSGEGEBENIS

PAPIERNIJVERHEID

	PRODUKTIE VAN PAPIER EN KARTON (T)										
	PAPIERDEEG			GRAFISCH PAPIER EN KARTON			PAK- PAPIER (2)	KARTON		ANDER PAPIER	TOTAAL
	MECHANISCH DEEG	SCHEIKUNDIG DEEG	TOTAAL	DAGBLAD- PAPIER	GESTREK- DRUK- EN SCHRIJF- PAP. EN KARTON(1)	ANDER		GRIJS PAKPA- PIER UIT OUD PAPIER	ANDER KARTON (4)		
1979	10394	20081	30474	8232	21042	20003	12653	2186.3	2548.7	7280	73944
1980	10863	21580	32443	8479	21019	20816	12456	2417.0	2209.0	7688	74863
1981	10685	21035	31720	8474	21680	19117	15187	2569.0	2641.0	7865	77492
1982	9780	20537	30317	8208	23187	17774	10440	2611.0	2883.0	8614	73697
1983	9393	21668	31062	9312	23485	16829	10226	-	5787.0	8264	73702
1984	9645	22017	31663	8485	26075	17555	11198	-	6174.0	8316	77803
1983											
NOVEMBER	8521	23742	32263	8929	24437	17084	10514	-	6270.0	8783	76017
DECEMBER	9194	23659	32853	8870	23586	19559	10810	-	5541.0	8992	75358
1984											
JANUARI	10416	24675	35091	9786	25935	18357	11585	-	8755.0	9000	81418
FEBRUARI	8456	21955	30411	6011	25195	18310	11365	-	6786.0	8521	74188
MAART	9954	21597	31551	9209	27560	19113	12577	-	7585.0	9277	85321
APRIL	9240	23445	32685	7963	23551	18378	10748	-	6362.0	7765	72765
MEI	10376	23578	33954	9098	26272	19249	12038	-	7051.0	8471	82177
JUNI	9480	24014	33494	8018	27019	18330	11937	-	7011.0	7864	80179
JULI	9907	17942	27849	9187	22413	16455	7908	-	2415.0	7474	65852
AUGUSTUS	9514	13956	23470	8738	23361	16943	9378	-	6193.0	8346	72959
SEPTEMBER	9807	22560	32367	7884	29367	19107	12419	-	5724.0	8263	82764
OKTOBER	10009	23882	33891	9254	27598	17767	13650	-	6192.0	8440	82901
NOVEMBER	9297	23459	32756	8406	27075	17462	11334	-	6570.0	8592	79439
DECEMBER	9288	23145	32433	8262	27556	15188	9444	-	5444.0	7784	73678
1985											
JANUARI	6611	23611	30222	7902	26893	13470	13205	-	6388.0	8169	76027
FEBRUARI	6753	21391	28144	7915	26077	11109	11888	-	6409.0	8257	71655
MAART	9662	22640	32302	9318	32867	15804	12694	-	6814.0	9498	86995
APRIL	9973	23184	33157	8440	25634	18435	12331	-	8232.0	4248	75320
MEI	10312	23712	34024	8422	25284	18378	11771	-	5732.0	8812	78197
JUNI	10720	24057	34777	8977	26547	19493	11752	-	6692.0	9024	82485
JULI	11289	13516	24805	8832	22723	19067	8324	-	4014.0	7638	70998
AUGUSTUS	10767	16631	27398	8759	22047	17501	12807	-	4984.0	9186	75284
SEPTEMBER	10758	23498	34256	8557	31541	19571	12333	-	6797.0	9139	87938
OKTOBER	10063	22793	32856	9042	27855	17822	11734	-	6968.0	9304	82725
NOVEMBER	-	20113*	20113*	7148*	27478*	15529*	10297*	-	5759.0*	8663*	74874*
DECEMBER	7234*	23098*	30332*	6731*	25370*	12138*	9796*	-	5064.0*	8484*	67583*

PAPIERNIJVERHEID (VERVOLG)

	PAPIER- EN KARTONVERWERKING (T)										
	STOFFE- RINGSAR- TIKELN	HUISHOUD- EN HY- GIENE ARTIKE- LEN	SCHOOLARTIKELN, BUREEL-, EN SCHRIJFBENODIGDHEDEN			VERPAKKINGEN				VEREDELDE, DOOR- DRENKT, GESTREKEN PAPIER EN KARTON	
			SCHOOL- SCHRIJF- TEN	BRIEF- OMSLAGEN	ANDERE	DOZEN, KISTEN EN VER- PAK. IN ALLERH. KAR-SOOR	DOZEN, KISTEN EN VER- PAK. IN GEGOLFD KARTON	GROTE ZAKKEN (4)	ANDERE VERPAK- KINGEN	GEBITU- MEERD PAPIER	ANDERE
1979	-	7008	1160	1547	1987	5133	18399	4884	5305	7349	7842
1980	-	7787	818	1575	1697	5380	20117	4417	4777	6740	6860
1981	-	8481	1285	1554	1717	5005	21276	3783	4640	5718	7116
1982	-	8591	1016	1642	1591	5487	22621	3564	4893	4932	7158
1983	-	8771	1086	1582	1656	6078	24333	3657	4813	4589	7901
1984	-	8126	991	1645	1511	5724	27267	3740	5118	4692	6691
1983											
NOVEMBER	-	9303	824	1516	1607	7098	24868	3899	5275	4636	8461
DECEMBER	-	5317	368	1391	1228	5130	22624	3437	5158	2015	7311
1984											
JANUARI	-	8937	1430	1748	1713	7170	27327	3754	5543	4906	8371
FEBRUARI	-	8521	1283	1764	1675	6689	27947	3857	5374	4084	8898
MAART	-	9186	1135	1881	1713	7465	29883	4407	5402	5939	9402
APRIL	-	7777	1247	1570	1738	4614	25857	3584	5012	4808	8292
MEI	-	8488	918	1883	1734	5291	30914	4537	5591	4078	9863
JUNI	-	8166	1429	1750	2012	5104	30427	4354	5275	5796	8778
JULI	-	5541	514	482	748	2035	16963	3012	3510	1306	6649
AUGUSTUS	-	8368	644	2066	1211	6565	31147	2664	4942	4784	8720
SEPTEMBER	-	8491	665	1713	1536	7067	27142	4032	5203	5954	9074
OKTOBER	-	9500	1352	1877	1367	6638	30102	3877	5950	7332	10167
NOVEMBER	-	8429	883	1888	1564	5577	28256	3779	5133	4437	8521
DECEMBER	-	6103	388	1324	1119	4488	21435	3021	4484	2883	7564
1985											
JANUARI	-	8699	883	1713	1160	6721	29872	3805	5034	2018	9307
FEBRUARI	-	9098	636	1686	1080	6746	27783	3854	4948	3200	9224
MAART	-	9701	1053	1805	1141	7121	30402	3859	5403	6086	9756
APRIL	-	8734	1254	1779	1156	5883	31161	3810	5656	5476	9086
MEI	-	8132	1420	1561	1511	5010	29565	3930	5400	5014	8127
JUNI	-	9548	2042	1645	1472	5801	33642	4421	5573	7240	9843
JULI	-	5878	2054	834	782	3145	19329	3288	3837	2835	7081
AUGUSTUS	-	9306	812	1394	1185	5252	26397	3221	4227	7878	7834
SEPTEMBER	-	9408	1070	1900	1620	6592	27622	4567	5579	7408	8954
OKTOBER	-	9773*	1091*	2013*	1230*	6861*	34632*	3347*	5907*	7652*	8913*
NOVEMBER	-	8486*	788*	1536*	1281*	6622*	26692*	4527*	4105*	4582*	9072*
DECEMBER	-	7380*	1049*	1362*	1478*	6275*	21758*	3207*	4727*	2311*	7306*

(1) INBEGREPEN CARBONLOOS COPIERPAPIER

(2) INBEGREPEN PAPIER EN KARTON VOOR GOLFKARTON

(3) KRAFTKARTON NIET INBEGREPEN

(4) BREEDTE BASIS MINIMUM 40 CM

PAPIERNIJVERHEID (VERVOLG) - LEDERNIJVERHEID

	PAPIER- EN KARTON (T) (VERVOLG)			PRODUKTIE VAN LEDER			
	PAPIEREN EN KARTONNEN ARTIKELEN VOOR DE NIJVERHEID	ANDERE ARTIKELEN IN PAPIER EN KARTON	TOTAAL	ZWAAR RUNDLEDER (T)	LICHT LEDER (1 000 VIERKANTE VOET)		
					RUND-, KALFS- EN PAARDELEDER	SCHAPELEDER (1)	GEITELER
1979	2048	1408	64321	130.3	1853.0	33.9	-
1980	2542	1474	64185	136.9	1466.1	8.1	-
1981	2234	1460	64269	136.7	1593.8	5.6	-
1982	2513	1621	65530	124.3	2082.4	-	-
1983	2964	1853	69065	114.5	2110.1	-	-
1984	3309	1795	72609	132.1	2143.9	-	-
1983							
NOVEMBER	3018	1709	72214	120.3	2212.1	-	-
DECEMBER	2871	1530	58379	123.1	1923.6	-	-
1984							
JANUARI	3209	1522	75629	141.1	2195.4	-	-
FEBRUARI	3241	1628	74959	137.4	2276.4	-	-
MAART	3344	1704	81261	143.7	2213.0	-	-
APRIL	3173	1764	69435	130.4	2104.9	-	-
MEI	4290	2079	79666	149.2	2447.8	-	-
JUNI	3427	1902	78421	139.3	2700.1	-	-
JULI	2291	1023	44075	10.0	1131.2	-	-
AUGUSTUS	2983	2097	76191	124.4	1770.1	-	-
SEPTEMBER	3445	2014	76335	140.2	2338.7	-	-
OKTOBER	3854	2300	84317	160.9	2447.4	-	-
NOVEMBER	3571	1900	73740	145.1	2230.0	-	-
DECEMBER	2881	1606	57275	163.7	1871.8	-	-
1985							
JANUARI	3843	1386	74441	140.2	2298.0	-	-
FEBRUARI	3343	1755	73365	149.8	2101.2	-	-
MAART	3788	2293	82402	170.4	2310.5	-	-
APRIL	3515	2260	79550	145.0	2297.4	-	-
MEI	3525	2176	75372	131.0	2105.9	-	-
JUNI	3185	2422	86634	175.2	2481.7	-	-
JULI	2142	1310	52515	20.0	1035.0	-	-
AUGUSTUS	2755	2158	72418	73.6	1709.8	-	-
SEPTEMBER	3529	2588	80837	131.7	1945.1	-	-
OKTOBER	3910*	3049*	88178*	140.9*	2777.3*	-	-
NOVEMBER	3577*	2036*	73304*	139.1*	1877.4*	-	-
DECEMBER	2826*	1507*	61185*	-	1792.4*	-	-

RUBBERNIJVERHEID - ZEEPNIJVERHEID

	PRODUKTIE VAN RUBBER					PRODUKTIE VAN ZEEP EN SYNTHETISCHE WASMIDDELEN				
	LIJM-SOLUTIES EN DISPERSIES	BUIZEN EN SLANGEN	TRANSPORT EN DRIJFRIEMEN	BINNENBANDEN, BUITENBANDEN EN VOLLE OF HOLLE BANDEN(T)	ANDERE RUBBER ARTIKELEN	TOILET-ZEEP	HUISHOUD-ZEEP EN ZACHTE ZEEP	ANDERE ZEEP	WAS-POEDERS	ANDERE WAS-MIDDELEN
1979	254	404	284	4074	6038	358	399	1687	9548	10993
1980	225	430	296	4400	6513	325	384	1780	11403	11228
1981	187	309	229	3855	6586	379	359	1805	11847	12064
1982	169	383	217	3616	5917	318	386	1907	12867	12852
1983	180	373	212	3513	6349	349	369	1972	12575	13026
1984	174	393	264	3642	8154	320	359	1906	11898	13589
1983										
NOVEMBER	184	322	181	3585	6581	467	388	1990	11994	13409
DECEMBER	138	413	247	3819	5430	341	312	1822	10438	12876
1984										
JANUARI	184	475	224	4067	7134	367	381	1872	10392	13341
FEBRUARI	202	455	256	4112	7308	581	378	1811	10934	14522
MAART	158	401	289	4189	8290	319	374	2139	13855	14474
APRIL	149	395	270	3076	7610	189	352	1881	11469	11809
MEI	163	393	293	4024	9158	450	398	2215	12830	14943
JUNI	194	420	317	3881	8386	347	409	1859	14073	16047
JULI	91	194	94	737	5782	247	287	1574	10626	9330
AUGUSTUS	189	381	272	3786	7260	327	316	1694	12003	13543
SEPTEMBER	195	442	299	3839	9339	311	355	1890	12897	14081
OKTOBER	213	451	342	4472	11146	318	381	2378	13564	15316
NOVEMBER	191	381	280	4042	9209	259	354	1917	10964	13739
DECEMBER	155	322	230	3472	7222	121	322	1646	9164	11927
1985										
JANUARI	170	410	273	4379	9752	251	322	1894	11165	14168
FEBRUARI	164	445	276	4250	8113	377	339	1854	11757	14473
MAART	185	428	184	4454	10032	348	403	2269	14178	14412
APRIL	181	493	324	4224	9646	252	387	2145	11845	13785
MEI	196	383	303	3874	8532	254	472	1973	10473	14333
JUNI	190	474	353	4131	9010	164	403	1776	12266	14172
JULI	93	271	160	1785	4961	33	273	1653	7564	11593
AUGUSTUS	169	384	243	3059	6673	446	332	1616	10561	13114
SEPTEMBER	207	537	303	4493	9281	-	-	-	-	-
OKTOBER	193	596	345	5068	10742	-	-	-	-	-

(1) VAN 1975 AF, HET GEITELER INBEGREPEN

(2) DE PRODUKTIE VAN SCHOENEN NIET INBEGREPEN

(3) VAN JANUARI AF, UITSLUITEND ZACHTE ZEEP; DE HARDE HUISHOUDZEEP IS INBEGREPEN IN DE RUBRIEK "ANDERE ZEEP"

(4) DE PRODUKTIE VAN SHAMPOO NIET INBEGREPEN

SCHEIKUNDIGE NIJVERHEID

	SALPETER- ZUUR (T)	ZWAVELZUUR EN OLEUM (T) (1)	ZUURSTOF (1.000 M3)	ACETYLEEN (T)	PRODUKTEN VAN STEENKOOLODISTILLATIE				
					BENZEEN (T)	RUWE BENZOL (T)	RUWE TEER (T)	STAALWERK- TEER, TEER VOOR KAR- TON EN WEGENTEER (T)	RUWE NAFTALINE (T)
1979	87951	191554	89762	204	3827	3686	16946	-	-
1980	97233	179219	80168	195	3257	2844	15698	-	-
1981	109616	164538	76108	194	3890	2503	16539	-	-
1982	108054	143168	65072	174	3416	1985	14500	-	-
1983	120447	158146	81401	183	3400	2064	14208	-	-
1984	124698	187215	94411	175	2826	2558	16238	-	-
1983									
NOVEMBER	128301	165000	87819	195	3085	2640	15485	-	-
DECEMBER	130090	176728	88935	178	4467	2697	15235	-	-
1984									
JANUARI	132738	170182	95497	179	3463	2861	15239	-	-
FEBRUARI	126826	175683	99371	202	3711	2681	15443	-	-
MAART	127450	200237	88168	186	2277	3038	17958	-	-
APRIL	127365	199721	89876	192	2703	2730	16956	-	-
MEI	107039	179080	104957	166	3008	2651	17323	-	-
JUNI	110613	188389	100489	165	2139	2594	14960	-	-
JULI	116231	173469	88124	148	451	2542	17216	-	-
AUGUSTUS	129548	192129	86887	133	2430	2420	14438	-	-
SEPTEMBER	126005	184751	90735	163	3282	1581	15991	-	-
OKTOBER	126362	183556	102126	191	3267	2619	17088	-	-
NOVEMBER	127524	188837	98322	199	3544	2509	16040	-	-
DECEMBER	138669	210559	90383	172	3633	2690	16207	-	-
1985									
JANUARI	128895	193947	98257	167	-	2456	16314	-	-
FEBRUARI	123842	179714	96541	190	-	2368	15308	-	-
MAART	135837	193442	112682	183	-	2713	18005	-	-
APRIL	131494	197299	96418	195	-	2626	17411	-	-
MEI	126009	194753	90044	174	-	2678	17505	-	-
JUNI	127116	156228	97128	170	-	2574	16499	-	-
JULI	110011	183864	95121	153	-	2641	16461	-	-
AUGUSTUS	132930	173641	98090	130	-	2555	16901	-	-
SEPTEMBER	122327	136918	86328	165	-	2424	16278	-	-

	KOUDLIJM (T) (2)	SYNTHETISCHE KLEEFSTOFFEN (T)	VERVEN, LAK- KEN, VERNIS- SEN EN VERNIS- VOOR KUNST- SCHILDERS (T) (3)		ONDERHOUDS- PRODUKTEN (T)	SYNTHETISCHE AMMONIAK EN DERIVATEN		
			PRIMAIRE N (T-N)	MESTSTOF N (T-N)		N-TECHNISCHE PRODUKTEN (T-N)		
1979	1685	666	9654	4649	44218	32362	4960	
1980	1486	-	8855	5050	45137	31952	3810	
1981	1459	-	9511	5437	49046	36068	5329	
1982	1556	-	9397	5878	42766	35952	4354	
1983	1716	-	9448	6084	37433	45733	4058	
1984	2152	-	10284	5980	37699	45370	5098	
1983								
NOVEMBER	1985	-	10684	5950	38068	49895	4652	
DECEMBER	1704	-	8513	5701	40238	46928	4929	
1984								
JANUARI	2134	-	11437	5609	40962	50464	4317	
FEBRUARI	2207	-	10330	4758	38025	48609	4364	
MAART	2390	-	11147	5752	41847	51202	3814	
APRIL	1907	-	11445	5363	37816	41508	5048	
MEI	2352	-	12034	7129	35980	34837	8984	
JUNI	2657	-	11960	6807	36765	40041	9146	
JULI	614	-	9764	5112	39614	51664	2639	
AUGUSTUS	2831	-	10550	6002	39106	50845	4731	
SEPTEMBER	2462	-	10039	6572	37901	40575	4760	
OKTOBER	2474	-	10737	7161	32755	38728	5601	
NOVEMBER	2049	-	8940	6399	40217	47410	4341	
DECEMBER	1748	-	5023	5041	41394	48557	3430	
1985								
JANUARI	2257	-	9068	6026	41598	44301	4590	
FEBRUARI	2369	-	9590	5894	23465	34341	4454	
MAART	2709	-	10672	6663	41630	44924	5473	
APRIL	2603	-	11138	6080	36372	42324	4976	
MEI	2500	-	10728	7083	40986	39686	5553	
JUNI	2836	-	11837	7184	19151	40217	4531	
JULI	1232	-	8630	5920	10646	34646	2219	
AUGUSTUS	2228	-	9388	5125	16634	36839	3055	
SEPTEMBER	2717	-	15943	-	38730	41341	4380	

(1) TERUGGEBRACHT OP 100 P.C. MONOGEHYDRATEERD

(2) VAN JANUARI 1977 AF : KOUDLIJM, GELATINES EN OSSEINE

(3) INBEGREPEN DE DAARBIJ AANWENDBARE VERDUNNINGS- EN OPLOSMMIDDELEN

SCHEIKUNDIGE NIJVERHEID (VERVOLG)

	PROD. VAN STIKSTOF ONDER VORM VAN AMMONIAK SULFAAT BEKOMEN DOOR TERUGWIN. (T.N.)	GEWOON SUPERFOSFAAT (T)	ANDERE FOSFAAT MESTSTOFFEN (T) (1)	GEMALEN THOMAS-SLAKKEN (T)	SAMENGESTELDE MESTSTOFFEN (2) (GEMENGDE EN COMPLEXE)			MENGSELS VAN MESTSTOFFEN (3)			
					PRODUKTIE IN T/GOEDEREN	GEHALTE AAN :			THOMAS KALI (T)	N.P.K. MESTSTOFFEN (T)	ANDERE MENGSELS VAN MESTSTOFFEN (T)
						STIKSTOF (T)	POTAS (T)	FOSFOORZUUR (T)			
1979	12292	13608	38620	87703	137208	18369	14975	24588	21402	882	2762
1980	10100	14324	43716	74440	141240	19314	17227	24881	25467	3313	2357
1981	9425	13880	45021	41332	132112	18375	16549	22358	24306	2738	1416
1982	8711	15456	43149	32670	128881	17492	15075	22632	20698	2330	2347
1983	9179	15641	49386	22259	137240	20886	18222	24991	22547	2994	1402
1984	12243	16793	47758	21175	146559	21790	20039	25319	22735	1800	1243
1983											
NOVEMBER	12029	11241	44562	24834	140178	23903	17791	24115	23752	177	1005
DECEMBER	11428	14821	48574	19102	148743	25008	18817	26638	16372	428	1193
1984											
JANUARI	11290	20368	47710	24583	166640	25651	23213	29479	21709	169	858
FEBRUARI	10107	16668	45610	26671	150701	25409	18038	26619	20349	369	1572
MAART	12249	23459	28262	33043	173611	27360	24988	27187	20662	873	2120
APRIL	11924	17650	44760	21200	167083	26351	19635	29247	15419	5308	758
MEI	13305	18774	53683	26758	162071	21434	20039	28705	19051	1299	720
JUNI	12698	18868	51275	19478	134028	16784	21312	22398	15866	526	857
JULI	11099	7232	60828	15570	57082	5977	10348	12419	19905	134	315
AUGUSTUS	13975	18834	50255	24233	144666	18037	19205	27162	37206	885	1690
SEPTEMBER	13045	15834	46187	28546	153089	21485	22481	24319	46024	1302	1839
OKTOBER	9646	19890	49639	12682	157257	24313	22398	24806	15805	1644	691
NOVEMBER	13363	13518	57684	10063	142671	20684	19757	23743	21471	3081	1663
DECEMBER	14220	10417	37226	11273	149806	28000	19055	27743	19358	6032	1830
1985											
JANUARI	13477	13775	40170	-	147189	23822	18197	22787	11151	6283	293
FEBRUARI	12930	16474	41133	-	140813	22402	18802	21369	15928	8849	2428
MAART	14502	25008	50206	-	178420	26918	22744	30930	15996	11338	2928
APRIL	11783	20704	52231	-	167032	24203	22797	26294	13020	14325	2538
MEI	14300	19686	67945	-	157163	20591	20495	22961	7903	3466	1967
JUNI	12815	21752	51777	-	135544	19250	20604	19501	20593	2992	5139
JULI	13646	11017	51534	-	91978	10381	15054	19878	16044	1040	9081
AUGUSTUS	12116	17401	52191	-	129472	17565	19784	21920	20858	1375	11764
SEPTEMBER	9657	20651	40149	-	141972	19719	19500	22105	30591	2677	10645
OKTOBER	-	-	-	-	-	-	-	-	29688	1421	8039
NOVEMBER	-	-	-	-	-	-	-	-	13863	3062	3186
DECEMBER	-	-	-	-	-	-	-	-	12249	6256	5429

NIJVERHEID DER PETROLEUMDERIVATEN

	IN BEWERKING GESTELDE RUWE PETROLEUM (M.T.)	PRODUKTIE (IN M.T.)									
		AUTO-BENZINE	VLIEGTUIGBENZINE EN CARBU-REACTOR (TYPE BENZINE)	PETROLEUM EN CARBU-REACTOR (TYPE PETROLEUM)	GASOIL	LICHTE STOOKOLIE	RESIDUELE STOOKOLIE	PETROLEUM GAS	RESIDUELE PETROLEUM TEER	ASFALT-ACHTIGE AARDEPEK	SPECIALE BENZINE EN WHITE SPIRIT
1979	2751692	420122	28385	109900	886950	94896	781530	45239	75008	56051	22506
1980	2662620	458865	28068	116101	820623	84688	766683	43895	78998	62489	19271
1981	2316074	397751	30442	120926	667630	63701	696293	39540	53778	55503	18142
1982	1966091	306303	23695	116850	610686	51477	591485	34047	51549	45769	21129
1983	1651797	328571	18189	99865	599026	29564	383077	31587	64193	58675	19512
1984	1559865	309087	22229	79663	634977	34023	440536	31262	52444	43897	22504
1983											
NOVEMBER	1698320	399909	19242	86510	606642	24160	363584	30513	74181	49793	16976
DECEMBER	1513770	333230	14789	113449	549385	34828	360162	28227	97746	23999	17261
1984											
JANUARI	1685704	345108	14859	108383	610213	56458	568580	32900	55783	20031	20974
FEBRUARI	1694233	339770	16030	94924	592864	48139	478287	35087	78101	20161	26096
MAART	1839131	363002	25171	95266	663955	47682	431909	36267	66796	31844	21645
APRIL	1752152	363302	17512	80198	695526	32631	480229	35779	48218	36619	20765
MEI	1649960	304107	29611	66935	707264	9584	532751	30914	51685	54496	21609
JUNI	1530289	310968	19608	83766	678092	26590	377105	37615	43150	55859	25087
JULI	1408627	272147	19359	67559	628649	26921	510928	37426	9809	47164	23611
AUGUSTUS	1443235	276393	30326	56724	629816	40542	476051	33050	30707	72344	21131
SEPTEMBER	1531438	276205	20912	79681	701233	41433	379446	29153	72058	64978	19678
OKTOBER	1263296	295503	22615	58624	496100	35774	272540	21772	67479	70243	22562
NOVEMBER	1311198	294746	23397	70125	585708	20498	459113	19535	43462	34043	22833
DECEMBER	1609116	267798	27348	93173	630298	22020	319489	25650	62085	18989	24067
1985											
JANUARI	1643658	288801	2642	93378	762972	8940	299210	31931	73261	14263	21828
FEBRUARI	1554205	302209	11931	118240	580760	1761	244231	39829	68172	10229	13475
MAART	1105754	193010	25415	59824	472420	- 6084	273684	30668	27938	9251	12393
APRIL	629048	116005	10903	68793	294289	5692	227255	12036	- 6667	13128	4486
MEI	1020012	261752	15878	70773	428684	7887	147459	30817	12085	75613	22520
JUNI	1296619	439163	6731	79406	601902	21633	182341	32693	49247	41961	30377
JULI	1401421	407819	20983	101161	633397	29336	286239	46586	- 2934	55351	21506
AUGUSTUS	1478276	382658	21167	77857	715589	27220	319789	48163	46746	70238	31283
SEPTEMBER	1520694	371263	29478	85246	670255	33444	418884	37516	23342	60469	23679

- (1) DE CIJFERS OMVATTEN DE PRODUKTIE VAN MINERAAL- EN BEENDERBICALCIUMFOSFAAT EN VAN GECONCENTREERD SUPERFOSFAAT.
(2) IN DEZE CIJFERS ZIJN EVENWEL DE HOEVEELHEDEN NIET INBEGREPEN VAN DE FABRIKANTEN DIE UITSLUITEND ALS MENGELAARS FUNCTIONEREN EN DIE GEEN ENKEL VRUCHTBAARMAKEND ELEMENT ZELF VOORTBRENGEN
(3) PRODUKTIE VAN DE FABRIKANTEN DIE UITSLUITEND ALS MENGELAARS FUNCTIONEREN

STEENKOOLAGGLOMERAAT- EN COKESFABRIEKEN

	STEENKOOLAGGLOMERATENFABRIEKEN (1.000 T)			COKESFABRIEKEN				PRODUKTIE VAN COKES (1.000 T)
	PRODUKTIE	VERKOCHT OF AFGESTAAN	VOORRAAD (1)	OVENS		GRONDSTOFFEN (1000 T)		
				AANTAL BATTERIJEN	AANTAL OVENS	INGESCHOTEN STEENKOLEN	VOORRAAD STEENKOLEN (1)	
1979	10.5	2.8	1.8	35	1351	619	695	538
1980	6.8	6.6	0.3	34	1104	656	606	504
1981	4.5	4.5	0.1	33	1074	652	418	500
1982	4.2	4.1	-	34	1098	575	780	435
1983	3.8	3.7	0.2	33	1065	552	501	426
1984	-	-	-	32	1005	652	427	494
1983								
NOVEMBER	5.1	5.2	-	35	1133	603	588	454
DECEMBER	6.3	6.1	0.2	33	1065	626	501	469
1984								
JANUARI	5.1	5.0	0.2	33	1065	622	484	455
FEBRUARI	5.1	5.1	0.1	33	1065	610	423	459
MAART	4.1	4.0	0.2	33	1065	669	485	500
APRIL	5.3	4.9	0.5	33	1065	646	553	484
MEI	2.1	2.2	0.3	33	1065	684	522	519
JUNI	2.4	2.5	0.1	31	1005	656	588	499
JULI	-	-	-	31	1005	657	629	503
AUGUSTUS	-	-	-	31	1005	636	648	481
SEPTEMBER	-	-	-	31	1005	650	563	493
OKTOBER	-	-	-	31	1005	673	586	517
NOVEMBER	-	-	-	32	1085	650	573	495
DECEMBER	-	-	-	32	1005	671	427	522
1985								
JANUARI	-	-	-	32	1005	649	463	494
FEBRUARI	-	-	-	32	1005	602	367	458
MAART	-	-	-	32	1005	676	505	508
APRIL	-	-	-	32	1005	701	562	489
MEI	-	-	-	32	1005	674	508	513
JUNI	-	-	-	30	1005	640	557	491
JULI	-	-	-	32	1005	647	552	502
AUGUSTUS	-	-	-	32	1005	656	562	505
SEPTEMBER	-	-	-	32	1005	635	474	488
OKTOBER	-	-	-	32	1005	661	463	512
NOVEMBER	-	-	-	33	1005	639	467	492

COKESFABRIEKEN (VERVOLG)

	LEVERINGEN VAN COKES (1.000T)				VOOR- RADEN COKES (1) (1000T)	AMMO- NIAK (UITGE- DRUKT IN SULFAAT (1.000T)	GAS OP 0. 760MM HG EN 4250KCA/M3(1000000M3)				
	IJZER- NIJVER- HEID	UITVOER	ANDERE AANWEN- DINGEN	TOTAAL			TOTALE PRODUK- TIE	GAS ONT- VANGEN VAN HOOG OVENS	EIGEN GEBRUIK		TOTALE LEVE- RINGEN
									VERWAR- MING DER OVENS	ANDERE DOEL- EINDEN	
1979	456	70	9.3	536	108	3.1	225	17	109	13	120
1980	430	64	10.2	504	107	3.0	211	12	103	9	111
1981	420	68	9.5	498	138	3.0	212	13	102	8	113
1982	382	39	10.5	432	174	2.4	184	11	89	8	98
1983	372	50	8.1	431	114	2.4	185	11	86	8	102
1984	416	72	9.4	498	71	2.8	215	16	103	10	118
1983											
NOVEMBER	389	73	12.5	475	97	2.6	201	12	95	8	111
DECEMBER	361	80	11.6	452	114	2.7	207	9	98	9	109
1984											
JANUARI	376	81	8.4	465	104	2.6	203	14	97	10	110
FEBRUARI	413	58	8.2	479	84	3.3	201	16	97	8	111
MAART	432	76	9.2	517	67	3.0	218	16	104	8	121
APRIL	391	65	5.8	462	89	2.9	214	13	101	8	118
MEI	471	70	6.6	547	61	2.9	222	17	105	7	127
JUNI	467	60	7.0	535	32	2.2	220	17	101	7	130
JULI	391	76	5.8	473	61	2.7	221	13	101	8	124
AUGUSTUS	366	93	9.0	467	75	2.2	211	13	99	10	115
SEPTEMBER	405	78	10.6	493	75	2.7	214	17	101	21	109
OKTOBER	434	76	16.5	527	65	3.1	223	17	106	17	116
NOVEMBER	432	68	13.9	514	46	2.8	211	15	101	8	117
DECEMBER	416	68	12.2	497	71	3.2	219	31	122	10	118
1985											
JANUARI	404	60	18.9	484	82	2.7	209	12	102	11	108
FEBRUARI	381	48	14.8	444	96	2.6	194	14	92	9	106
MAART	434	85	13.9	533	72	3.5	218	17	102	9	124
APRIL	433	61	11.4	505	55	3.7	210	15	98	7	120
MEI	438	74	9.2	521	48	3.1	217	18	104	8	123
JUNI	411	67	9.8	487	51	3.5	209	16	98	7	120
JULI	377	101	10.0	488	65	2.9	210	12	99	7	116
AUGUSTUS	403	67	10.5	480	89	2.7	208	13	99	9	113
SEPTEMBER	424	72	17.3	513	65	2.8	213	15	95	7	127
OKTOBER	433	58	21.9	513	64	2.6	215	14	100	8	121
NOVEMBER	406	65	18.7	490	65	2.5	207	14	98	8	116

NETTO-PRODUKTIE, INVOER ET UITVOER VAN GAS (1)

	GAS- FABRIEKEN (1.000M3)	COKESFABRIEKEN (1000M3)		STEENKOOI- MIJNEN (1.000M3)	TOTALE PRODUKTIE (1.000M3)	INVOER (1.000M3)	UITVOER (1.000M3)	TOTAAL BE- SCHIKBAAR GAS (1.000M3)
		OPENBARE BEDELING	RECHT- STREEKSE NIJVERHEIDS LEVERINGEN					
1979	130	-	60719	-	60849	1077203	44748	1093303
1980	125	-	56086	-	56210	1026827	46604	1036562
1981	112	-	57398	-	57510	938518	30987	965040
1982	103	-	49422	-	49525	794234	25854	817904
1983	93	-	51796	-	51889	815721	24339	843271
1984	84	-	59705	-	59789	836085	26032	869842
1983								
NOVEMBER	117	-	56058	-	56175	943671	30212	969634
DECEMBER	140	-	55258	-	55398	1115155	34098	1136455
1984								
JANUARI	143	-	55503	-	55646	1138870	35685	1158831
FEBRUARI	133	-	56244	-	56377	1201083	34375	1223085
MAART	124	-	61049	-	61173	1092922	32886	1121209
APRIL	84	-	59756	-	59840	851945	25541	886244
MEI	68	-	64195	-	64263	754528	23472	795317
JUNI	50	-	65752	-	65802	539662	18597	586867
JULI	43	-	62953	-	62998	509913	17946	554963
AUGUSTUS	45	-	58196	-	58241	461528	14508	505261
SEPTEMBER	54	-	55078	-	55132	584360	20985	618507
OKTOBER	70	-	58853	-	58923	891623	25478	925068
NOVEMBER	80	-	59182	-	59262	849895	29093	880064
DECEMBER	111	-	59704	-	59815	1156675	33822	1182668
1985								
JANUARI	178	-	54464	-	54642	1417489	47361	1424770
FEBRUARI	138	-	53438	-	53576	1193351	37565	1209362
MAART	117	-	62646	-	62763	1142708	35881	1169590
APRIL	75	-	60624	-	60699	818686	26669	852716
MEI	56	-	62353	-	62409	705952	22552	745809
JUNI	45	-	60573	-	60618	625148	20118	665648
JULI	37	-	58577	-	58614	486453	18015	527052
AUGUSTUS	36	-	56989	-	57025	410957	15091	452891
SEPTEMBER	38	-	64123	-	64161	593376	19432	638105
OKTOBER	51	-	61135	-	61186	703432	26926	737692
NOVEMBER	93	-	58733	-	58826	971898	37312	993412

NIJVERHEID VAN DE NIET METAALHOUDENDE MINERALEN

	1. PRODUKTIE VAN DE KLEINIJVERHEID									
	BAKSTEEN VOOR GEWOON METSELWERK (M3)			GEVELSTEEN (M3)			HOLLE STEEN VOOR VLOEREN (M2)	DRAINEER- BUIZEN EN KABELBE- SCHERMER (T)	ANDERE KLEI PRODUKTEN (T) (2)	
	VOLLE BAKSTEEN	GEPERFO- REERDE EN HOLLE BAKSTEEN	TOTAAL	MET DE MACHINE GEVORMD	MET DE HAND GEVORMD	TOTAAL			(T)	(2)
1979	37846	127855	165701	34653	19298	53951	94390	32	893	
1980	35736	118898	154634	32205	19740	51945	91887	816	-	
1981	23824	73329	97153	22483	13646	36129	50575	-	-	
1982	18383	64667	83049	14628	12195	26822	-	-	-	
1983	15975	61144	77119	16094	13819	29913	-	-	-	
1984	15419	63629	79048	17177	18532	35709	-	-	-	
1983										
NOVEMBER	16676	77843	94519	18482	18063	36545	-	-	-	
DECEMBER	11635	60191	71826	8575	13810	22385	-	-	-	
1984										
JANUARI	9005	36726	45731	9369	7890	17259	-	-	-	
FEBRUARI	4200	41850	46050	11057	11968	23025	-	-	-	
MAART	12633	61073	73706	14653	18126	32789	-	-	-	
APRIL	17658	70544	88202	21601	23749	45350	-	-	-	
MEI	18981	81248	100229	22285	18942	41227	-	-	-	
JUNI	20806	70416	91222	23104	21916	45020	-	-	-	
JULI	14485	63947	78432	11748	13813	25561	-	-	-	
AUGUSTUS	14158	71043	85201	17097	19437	36534	-	-	-	
SEPTEMBER	19340	74224	93564	20174	22013	42187	-	-	-	
OKTOBER	19892	73994	93886	21031	25290	46321	-	-	-	
NOVEMBER	20242	68356	88598	20711	20738	41449	-	-	-	
DECEMBER	13622	50131	63753	13283	18506	31789	-	-	-	
1985										
JANUARI	7649	13397	21046	8610	12162	20772	-	-	-	
FEBRUARI	7002	17370	24372	13140	18035	31175	-	-	-	
MAART	15198	54027	69225	12803	19282	32085	-	-	-	
APRIL	19797	75498	95295	20820	22412	43232	-	-	-	
MEI	17731	78131	95862	18742	22185	40927	-	-	-	
JUNI	18907	82157	101064	18339	22359	40698	-	-	-	
JULI	14721	77990	92711	11264	18057	29321	-	-	-	
AUGUSTUS	14580	71554	86134	19614	24299	43913	-	-	-	
SEPTEMBER	21814	79350	101164	18659	25036	43695	-	-	-	
OKTOBER	23036	88220	111256	18298	26267	44565	-	-	-	

(1) BRON : ADMINISTRATIE VOOR ENERGIE

(2) ANDERE DAN PANNEN, BOUWKERAMIEK, BLOEMPOTTEN, DUIVENKWEKERS-, HUISHOUDELIJK- EN KUNSTAARDEWERK

NIJVERHEID VAN DE NIET METAALHOUDENDE MINERALEN (VERVOLG)

	II. PRODUKTIE VAN DE KERAMIEKNIJVERHEID								
	PLATEEL-EN PORCELEI- NEN VAAT- WERK, ELEC- TROTECHN. PORCELEIN, KUNSTZAND- ST. DIV. (T)	BEKLEDINGS- TEGELS IN PLATEEL- AARDE EN ZANDST. BE- VLOER. IN HALV. ZAND- ST (1000M2)	KIEZELS- ALUINACHT. PRODUKTEN, KIEZELACH- TIGE PRO- DUKTEN EN ANDERE (T)	PANNEN EN BIJBEHOREN (T)	SLIJPSTEEN (T)	FABRIEKS- TEGELS (T)	KLEIKIE- ZELSTENEN, KWARTS, ENZ. (1000 T)	BOUW- KERAMIEK (T)	POTTEN (T)
	(T)	(T)	(T)	(T)	(T)	(T)	(1000 T)	(T)	(T)
1979	745	47	11176	8647	43	312	40	1508	2010
1980	730	54	10414	8783	-	307	33	1551	2207
1981	698	42	8798	5977	-	253	27	1382	1672
1982	672	18	9022	7113	-	233	29	656	1722
1983	665	11	7333	6502	-	219	57	1196	1671
1984	572	6	8358	6998	-	171	54	1395	1737
1983									
NOVEMBER	758	4	6412	7434	-	242	62	1394	1677
DECEMBER	697	3	5607	7393	-	160	9	1561	593
1984									
JANUARI	509	6	8048	7597	-	157	6	1413	1818
FEBRUARI	666	19	8851	7395	-	154	11	1339	1814
MAART	651	12	8447	7676	-	143	37	1565	2446
APRIL	615	3	7018	7183	-	167	60	1706	2179
MEI	460	13	8710	7437	-	249	94	1629	2566
JUNI	446	3	9047	6749	-	317	112	1451	2346
JULI	177	1	8522	5078	-	144	19	1430	2141
AUGUSTUS	458	1	8495	5601	-	220	112	801	785
SEPTEMBER	768	-	7415	7109	-	144	66	1319	1685
OKTOBER	818	7	9523	8302	-	99	74	1838	1377
NOVEMBER	721	1	9165	7254	-	126	40	1508	1085
DECEMBER	668	9	7060	6593	-	130	23	727	600
1985									
JANUARI	514	11	7869	7288	-	23	1	1005	1579
FEBRUARI	466	15	7764	7055	-	159	25	816	1563
MAART	540	2	9149	7423	-	145	68	1687	1365
APRIL	604	3	9086	7775	-	92	50	1771	1999
MEI	612	4	9211	7322	-	138	83	1454	2189
JUNI	631	4	10325	6769	-	107	83	1418	2108
JULI	297	1	9823	5738	-	463	39	1651	2546
AUGUSTUS	437	-	8517	6365	-	84	54	1343	237
SEPTEMBER	452	9	9356	7719	-	191	-	1856	1272
OKTOBER	640	7	11836	8904	-	148	-	1994	1587

	III. PRODUKTIE VAN KALK, KALKSTEEN EN KALKDERIVATEN						IV. PRODUKTIE VAN DE CEMENTNIJVERHEID				
	KALK (1000 T)	KALK- STEEN (1000 T)	DOLOMITET		PLEI- STER KALK (T)	PLEISTER- KALKAG- GLOMERA- TEN (1000M2)	NATUUR- LIJKE CALCIUM CARBONA- TEN (T)	PORT- LAND- CEMENT (T)	METAAL- CEMENT (T) (1)	UITGE- VOERDE PORTLAND CEMENT- KLINKER	TOTAAL
			RUWE (T)	WIT GEGLOEI- DE (T)							
1979	207	2289	279523	13644	16078	1557	33354	378391	196953	68551	641895
1980	194	2472	268629	13721	14507	1701	27244	361310	202901	59323	623534
1981	167	2299	224756	12314	12869	1342	22750	303121	184882	69591	557593
1982	114	2055	215068	13247	-	1410	27304	272261	192756	61674	526691
1983	133	1837	226114	14510	-	1526	21647	230451	186235	59874	476560
1984	165	1710	248516	15804	-	1572	34112	231027	184947	59711	475685
1983											
NOVEMBER	151	1969	236544	18402	-	1581	20844	208584	182431	80429	471444
DECEMBER	154	1612	233904	15523	-	1248	21168	138585	125778	61006	325369
1984											
JANUARI	161	1164	243136	18068	-	1373	26260	165584	96155	70854	332593
FEBRUARI	167	1359	239793	19078	-	2501	24816	169021	103210	64716	336947
MAART	163	1877	314334	15982	-	2353	32448	255554	174264	50496	480314
APRIL	162	1602	239768	15119	-	1260	32377	268925	212337	42638	523900
MEI	179	1998	253946	15523	-	1540	42377	276800	237070	71371	585241
JUNI	174	1896	199134	15410	-	1545	39465	259920	231687	60284	551871
JULI	144	1381	210045	13865	-	110	18802	204497	136710	50727	391934
AUGUSTUS	154	1832	254684	13376	-	2365	35176	266954	221021	55917	543892
SEPTEMBER	171	1805	272101	15294	-	1741	36747	286354	239202	63497	589053
OKTOBER	179	2159	266163	18692	-	1970	34570	247775	220895	56509	525179
NOVEMBER	169	1795	263223	17158	-	1338	51335	209248	189853	55961	455062
DECEMBER	152	1648	225866	12087	-	764	34971	161696	158955	73578	392229
1985											
JANUARI	142	722	230142	-	-	1225	39880	70358	34391	12675	117424
FEBRUARI	141	993	238049	-	-	1091	31657	115987	72352	31074	219413
MAART	164	1724	287194	-	-	1639	35790	232970	201503	64272	498745
APRIL	150	1987	270302	-	-	1529	42429	247006	208001	116974	571981
MEI	158	1907	251088	-	-	1476	44169	251966	215938	56448	524352
JUNI	151	2053	269143	-	-	1477	39644	269853	255745	67391	592989
JULI	136	1500	252698	-	-	1996	40602	201697	147593	46341	395631
AUGUSTUS	134	1964	267129	-	-	2046	38546	264144	237385	83142	584671
SEPTEMBER	161	2054	273945	-	-	1501	33632	260381	253914	105110	619405
OKTOBER	181	2328	315863	-	-	1384	43839	272430	261444	55597	589471
NOVEMBER	-	-	-	-	-	-	-	209392	161961	105464	476817
DECEMBER	-	-	-	-	-	-	-	149592	133331	63419	346342

IJZERNIJVERHEID

	AANTAL HOOG- OVENS IN WERKING	PRODUK- TIE HOOG- OVENS- SLAKKEN (1000 T)	PRODUKTIE VAN IJZER EN STAAL (1.000 T)								B. HALF- PRODUKTEN (1)	
			GIET- IJZER	STAAL					TOTAAL (2)	VOOR HERWAL- SERS	ANDERE HALFPRO- DUKTEN	
				THOMAS STAAL	MARTIN STAAL	IN ELEK. OVEN GEWONNEN STAAL	ZUUR- STOF- STAAL	VLOEIEND STAAL V. HET GIETEN				
1979	25	898	898	-	-	46.4	1071	9.8	1128.2	92	99	
1980	14	300	820	-	-	51.4	972	10.5	1035.4	109	97	
1981	16	-	816	-	-	62.8	959	9.4	1031.6	60	109	
1982	11	-	653	-	-	59.6	764	9.5	826.3	42	99	
1983	12	-	669	-	-	56.8	780	9.6	846.4	55	132	
1984	13	-	747	-	-	65.0	867	9.7	941.9	55	128	
1983												
NOVEMBER	11	-	695	-	-	54.8	815	9.9	880.5	63	163	
DECEMBER	11	-	671	-	-	46.8	787	8.4	842.4	72	139	
1984												
JANUARI	11	-	726	-	-	63.8	841	11.7	917.5	73	113	
FEBRUARI	14	-	733	-	-	74.3	856	11.0	941.3	66	139	
MAART	14	-	786	-	-	64.5	920	11.4	998.5	52	160	
APRIL	14	-	723	-	-	70.6	844	9.6	924.2	38	138	
MEI	14	-	842	-	-	61.2	983	11.3	1055.9	47	159	
JUNI	14	-	827	-	-	75.1	961	10.6	1047.2	48	168	
JULI	12	-	663	-	-	29.0	772	6.4	807.1	23	168	
AUGUSTUS	12	-	855	-	-	58.5	765	7.3	830.9	47	66	
SEPTEMBER	13	-	712	-	-	80.1	820	10.8	911.2	57	109	
OKTOBER	14	-	780	-	-	83.3	899	10.8	994.0	79	106	
NOVEMBER	12	-	800	-	-	70.1	917	9.1	997.2	67	118	
DECEMBER	11	-	721	-	-	49.9	824	5.8	880.5	68	90	
1985												
JANUARI	12	-	710	-	-	56.2	802	9.0	867.5	54	96	
FEBRUARI	12	-	653	-	-	74.5	729	8.9	813.2	67	76	
MAART	12	-	789	-	-	83.6	901	8.7	993.7	43	154	
APRIL	13	-	751	-	-	63.4	857	8.6	929.7	55	118	
MEI	13	-	778	-	-	78.3	887	8.2	973.9	50	97	
JUNI	13	-	732	-	-	80.8	825	10.1	916.6	75	99	
JULI	-	-	641	-	-	36.3	720	0.9	756.8	30	83	
AUGUSTUS	-	-	711	-	-	52.2	797	11.8	860.9	46	82	
SEPTEMBER	-	-	738	-	-	65.8	825	-	901.0*	79	138	
OKTOBER	-	-	744	-	-	64.6	834	-	909.0*	56	101	
NOVEMBER	-	-	759	-	-	67.3	845	-	923.0*	48	106	

	PRODUKTIE VAN IJZER EN STAAL (1000 T)(VERVOLG)												D. EIND- PRODUKTEN	
	C. AFGEWERKTE PRODUKTEN											TOTAAL	STALEN PIJPEN (4)	GEGAL- VERTIL- PLATEN (4)
	HAN- DELS- STAAL	PRO- FIEL- STAAL EN ZOREN	SPOOR- STAVEN EN TOE- BEHO- REN	MACHI- NE DRAAD	DIKKE PLATEN (4,76 MM EN MEER)	MIDDEL- MATIGE PLATEN (3TOT 4,76M- M)	BREED- BAND- STAAL (MEER DAN 150MM)	FIJNE ZWARE PLATEN (3)	BAND- STAAL EN BANDEN VOOR PIJPEN	ROND EN VIERK. STAF- MAT.V. BUIZEN	DIV. ASSEN EN BANDEN DWAR- SLIG.			
1979	94	94.2	-	66.6	144	83.7	-	370	3	5.3	1.4	863	24.6	103.6
1980	78	78.6	-	65.6	149	64.3	-	347	2	6.5	1.5	796	18.8	105.4
1981	57	66.4	-	66.3	163	63.7	-	309	6	10.2	0.7	741	19.9	101.7
1982	47	36.5	-	61.1	127	52.6	-	270	5	14.0	0.4	614	21.5	90.5
1983	39	44.0	-	57.1	103	50.0	-	274	5	16.4	0.2	588	21.9	102.5
1984	39	33.7	-	59.4	124	64.3	0.1	329	8	21.2	0.2	678	28.2	125.1
1983														
NOVEMBER	59	44.1	-	38.9	117	73.5	-	316	5	15.6	-	669	24.2	129.0
DECEMBER	26	52.9	-	53.6	93	51.8	-	265	4	20.9	-	566	22.3	117.0
1984														
JANUARI	40	39.6	-	46.3	108	64.7	-	313	7	24.8	-	643	24.4	114.7
FEBRUARI	52	51.3	-	64.6	116	53.0	-	329	6	20.9	0.2	692	30.8	138.7
MAART	32	46.7	-	72.0	131	79.8	0.9	319	6	22.4	0.1	710	29.8	122.4
APRIL	34	37.7	-	61.5	109	64.0	0.1	311	6	15.9	-	640	25.1	119.1
MEI	48	46.1	-	68.9	135	46.5	-	398	9	21.1	0.1	773	32.5	134.9
JUNI	44	39.3	-	80.3	146	85.4	0.1	339	7	21.4	-	762	35.3	140.9
JULI	10	25.5	-	38.5	85	63.3	-	227	7	12.8	-	469	19.7	71.6
AUGUSTUS	49	21.4	-	58.6	109	48.8	0.2	329	6	24.0	-	645	19.7	141.8
SEPTEMBER	41	32.9	-	51.9	131	78.2	-	336	9	23.9	0.2	704	29.4	138.6
OKTOBER	58	24.2	-	52.9	148	80.5	0.1	379	10	25.9	2.1	781	32.8	163.3
NOVEMBER	32	22.8	-	70.1	146	58.8	-	339	10	23.5	-	702	31.5	119.3
DECEMBER	24	17.0	-	46.7	125	48.9	-	329	9	18.2	-	617	27.4	95.7
1985														
JANUARI	36	19.4	-	39.1	131	68.3	-	320	10	23.2	0.1	647	27.7	107.3
FEBRUARI	36	31.8	-	38.7	121	68.0	-	308	5	25.3	-	632	28.5	130.5
MAART	27	39.2	-	45.2	164	61.0	-	359	5	25.9	-	727	31.5	129.7
APRIL	37	25.0	-	45.4	144	81.2	-	357	7	24.5	-	721	25.0	117.4
MEI	32	25.8	-	53.2	154	65.9	-	374	7	25.7	-	737	31.9	154.0
JUNI	42	32.0	-	38.6	159	62.1	-	392	8	27.7	-	761	38.3	125.6
JULI	17	2.0	-	31.4	76	46.3	-	321	3	-	-	497	22.8	96.1
AUGUSTUS	32	39.2	-	28.1	124	58.2	-	285	8	35.2	-	610	22.8	86.8
SEPTEMBER	44	29.3	-	41.3	156	89.2	-	370	12	20.4	-	761	-	151.2
OKTOBER	41	19.3	-	53.7	149	71.4	-	315	11	14.2	-	674	-	135.6
NOVEMBER	44	32.9	-	29.6	140	97.9	-	322	4	18.3	-	689	-	118.5

(1) DE CIJFERS HEBBEN BETREKKING OP DE VERZENDINGEN

(2) VAN JULI 1974 AF, E.S.R. STAAL INBEGREPEN

(3) DE PLATEN WELKE VERTIND, GEGALVISEERD OF VERLOOD DIENEN TE WORDEN INBEGREPEN

(4) DE CIJFERS OMVATTEN DE HOEVEELHEDEN DIE IN DE IJZERNIJVERHEID WORDEN VOORTGEBRACHT, ALSOOK DE

PRODUKTIE VAN DE VERWERKENDE NIJVERHEIDSTAKKEN

IJZERNIJVERHEID (VERVOLG)

	VERBRUIK VAN GRONDSTOFFEN (1000 T) (1)												
	HOOGOVENS									STAALFABRIEKEN(2)			
	IJZERERTS						MANGAAN ERTS	SCHROOT	COKES		RUW IJZER	SCHROOT	SPIEGEL IJZER EN HOOG OVENFER ROMAN- GAAN
	RUW IN HOOG- OVENS	IN DE SINTER- INSTAL- LATIES	TOTAAL (3)	WAARVAN					HOOG- OVENS	SINTER- INSTAL- LATIES			
INLANDS ERTS				ERTS E.G.K.S	ERTS DE RD.LAND								
1979	973	3321	4294	-	388	3906	13.9	5.9	-	-	2685	1012	19.6
1980	830	3082	3912	-	292	3620	13.7	2.2	-	-	2458	909	17.2
1981	679	3020	3699	-	133	3566	20.9	2.3	-	-	2442	931	16.1
1982	508	2523	3031	-	100	2931	13.0	1.0	-	-	1948	783	10.7
1983	442	2643	3085	-	289	2796	14.2	4.5	-	-	1999	767	10.2
1984	563	2929	3492	-	83	3409	16.9	0.3	-	-	2234	859	9.3
1981													
4. KWARTAAL	661	3349	4010	-	99	3911	23.2	1.8	-	-	2617	962	15.1
1982													
1. KWARTAAL	536	2505	3041	-	79	2962	13.8	1.6	-	-	1962	817	11.3
2. KWARTAAL	661	3121	3782	-	102	3680	17.5	1.1	-	-	2431	960	12.7
3. KWARTAAL	448	2251	2699	-	106	2593	10.4	1.2	-	-	1703	690	-
4. KWARTAAL	388	2214	2602	-	111	2490	10.4	-	-	-	1694	666	-
1983													
1. KWARTAAL	415	2712	3127	-	491	2637	14.4	3.9	-	-	2011	790	10.4
2. KWARTAAL	510	2856	3366	-	481	2885	17.7	3.6	-	-	2112	772	10.8
3. KWARTAAL	368	2266	2634	-	85	2549	11.3	-	-	-	1750	676	8.7
4. KWARTAAL	475	2738	3213	-	99	3114	13.3	10.4	-	-	2124	830	10.8
1984													
1. KWARTAAL	622	2875	3498	-	86	3412	13.3	1.4	-	-	2236	883	10.4
2. KWARTAAL	637	3066	3703	-	103	3600	16.9	-	-	-	2384	929	12.0
3. KWARTAAL	475	2742	3217	-	108	3109	12.9	-	-	-	2028	754	8.4
4. KWARTAAL	519	3032	3551	-	34	3517	24.4	-	-	-	2287	869	6.5
1985													
1. KWARTAAL	533	2774	3307	-	33	3274	2.0	-	-	-	2128	797	5.2
2. KWARTAAL	596	2874	3470	-	22	3449	1.8	-	-	-	2249	829	5.8
3. KWARTAAL	501	2654	3155	-	22	3133	2.3	-	-	-	2072	664	4.5

NON-FERROMETALEN EN HUN LEGERINGEN (4)

	RUWE PRODUKTEN (1E EN 2E SMELTIN) (T)							
	KOPER	ZINK	ZINKSTOF	LOOD	TIN	CADIUM	ALUMINIUM EN DIVERSE	TOTAAL
1979	43329	21810	2282	9451	395	120	383	77769
1980	43854	20768	2510	10659	421	127	338	78677
1981	36382	20867	2184	9161	209	98	284	69185
1982	41803	20071	1961	8310	184	83	349	72761
1983	35939	22987	2092	11179	185	105	482	72969
1984	35642	23777	2471	10643	201	123	476	73331
1983								
NOVEMBER	34299	23049	1927	12991	178	104	222	72770
DECEMBER	34356	22925	2235	12995	150	216	244	73121
1984								
JANUARI	36110	26722	2292	11293	189	117	343	77066
FEBRUARI	36392	23144	2494	13464	251	111	535	76391
MAART	42081	25799	2701	14163	214	119	472	85549
APRIL	40209	23418	1837	12348	209	113	441	78575
MEI	36676	24079	2656	13607	288	130	557	77993
JUNI	33309	25387	2496	5442	223	123	480	67460
JULI	23895	21100	1300	5790	69	127	331	52612
AUGUSTUS	29609	20657	2181	10656	187	114	415	63819
SEPTEMBER	31630	22047	2077	8237	150	124	536	64801
OKTOBER	42671	24958	2801	9480	259	138	415	80722
NOVEMBER	43059	24579	2318	11245	199	131	664	82195
DECEMBER	32066	23429	4499	11986	170	125	517	72792
1985								
JANUARI	36195	24819	2985	12077	178	197	312	76763
FEBRUARI	39129	20507	2586	9685	165	96	582	72750
MAART	38389	23990	2657	10960	212	77	311	76596
APRIL	38972	25519	2550	10068	236	142	205	77692
MEI	37305	29189	2597	9191	222	39	279	78822
JUNI	39791	20100	2985	10096	239	84	269	73564
JULI	28653	23130	1344	639	82	113	207	54168
AUGUSTUS	37749	20791	2963	8107	199	88	204	70101
SEPTEMBER	41419	26061	3154	10589	296	97	367	81983
OKTOBER	44863*	26810*	3410*	10585*	201*	121*	495*	86485*
NOVEMBER	38297*	24247*	3410*	10015*	145*	126*	394*	76634*

(1) BRON : GROUPEMENT DES HAUTS FOURNEAUX ET ACIERIES BELGES

(2) NIET INBEGREPEN DE ONAFHANKELIJKE GIETRIJEN

(3) INBEGREPEN VERBRUIK VAN IJZERERTS IN DE BEDDING-INSTALLATIES

(4) TOT EN MET 1977 ZIJN DE MAANDELIJKE GEGEVENS VOOR DE RUWE PRODUKTEN BEREKEND OP DE GEMIDDELTE VAN DE LAATSTE DRIE MAANDEN.

NON-FERROMETALEN EN HUN LEGERINGEN (VERVOLG)

	HALFPRODUKTEN (T)							EDELE METALEN (ZILVER, GOUD, PLATINA, ENZ.) (KG)		NON FERROMETAAL GIETERIJEN					
	ONGE- LE- GEERD KOPER	KOPER- LEGE- RINGEN	ZINK	LOOD	ALUMI- NIUM	TIN EN DIVER- SE	TOTAAL	RUWE PRO- DUKTEN	HALF- PRO- DUKTEN	BESTEL		VERZENDINGEN		UITVOER	
										MIL- JOENEN F	MIL- JOENEN F	(T)	MIL- JOENEN F	(T)	
1979	24818	3514	2702	1461	22921	29	55446	79381	1507	138.9	121.9	619	62.9	355	
1980	25179	3253	2787	1359	20628	27	53234	135100	1796	164.0	144.0	653	82.2	421	
1981	21658	2967	2383	1334	20930	27	49300	97363	1761	154.7	154.8	689	98.3	484	
1982	23061	1620	2499	1496	22174	29	50878	86150	1073	194.0	175.0	750	124.5	567	
1983	21722	689	2352	2248	24401	27	51438	96296	1209	200.6	193.0	754	141.0	579	
1984	24782	721	2147	2354	23902	20	53747	105790	1620	264.9	241.2	839	162.6	584	
1983															
NOVEMBER	23192	528	2602	2357	22847	19	51545	102816	1874	188.6	214.5	816	149.4	590	
DECEMBER	22911	626	2576	2399	25856	14	54382	101722	2084	248.9	184.6	659	126.6	482	
1984															
JANUARI	26139	747	2707	3020	27335	14	59962	87342	1142	231.5	219.6	796	149.8	568	
FEBRUARI	24780	861	2544	2093	25438	10	55726	99300	1532	231.6	220.7	767	145.9	515	
MAART	28507	795	2864	2288	26421	29	60904	136944	2113	210.3	252.2	984	150.7	655	
APRIL	22593	494	1998	2212	22379	22	49698	122736	1580	224.3	223.7	769	132.4	476	
MEI	25962	986	1495	2650	26166	17	57276	128584	1558	282.9	271.8	972	180.1	662	
JUNI	24228	951	2735	2526	24548	9	54997	100495	1881	283.9	270.5	924	200.6	698	
JULI	14918	404	-	1064	17229	7	33622	90552	778	261.9	189.3	633	147.0	505	
AUGUSTUS	19857	378	1928	2421	21238	13	45835	89494	1223	213.8	184.2	630	119.5	429	
SEPTEMBER	26635	624	1847	2538	23163	19	54826	113485	1379	218.4	272.5	948	174.6	611	
OKTOBER	29636	854	1975	3104	27084	44	62677	91326	2023	381.7	324.2	1063	228.0	755	
NOVEMBER	27818	745	1606	2449	24356	42	57016	101272	1889	476.3	276.4	939	197.3	694	
DECEMBER	26312	818	1914	1881	21486	13	52424	107944	2337	162.4	189.5	641	124.6	441	
1985															
JANUARI	28795	714	2749	1868	27697	47	61870	131626	2084	238.5	289.7	952	214.0	707	
FEBRUARI	28221	606	2600	1843	24830	12	58112	89782	1974	387.5	266.9	874	175.5	605	
MAART	27562	715	2507	1771	26956	26	59537	117691	2544	238.5	296.6	982	199.1	680	
APRIL	27259	787	2957	2656	26864	31	60554	97194	1494	416.4	343.7	1010	198.4	701	
MEI	25832	900	1958	2080	25036	59	55865	87205	1013	312.2	266.7	849	177.6	583	
JUNI	29041	741	2755	2024	27151	12	61724	111765	1275	214.0	277.3	887	173.1	568	
JULI	14649	527	797	1211	22111	31	39326	120928	734	143.7	184.0	613	136.7	499	
AUGUSTUS	22924	376	2490	2415	18762	33	47000	79821	1014	223.4*	190.2*	544*	123.8*	358*	
SEPTEMBER	28423	669	2265	2356	23716	21	57450	88324	3134	276.7*	273.9*	916*	179.5*	632*	
OKTOBER	30652*	803*	3151*	3150*	26265*	32*	64053*	124095*	2968*	470.0*	291.8*	977*	203.9*	719*	
NOVEMBER	27327*	681*	1703*	3434*	23271*	105*	56521*	117237*	2851*	-	-	-	-	-	

METAALVERWERKENDE NIJVERHEID (1)

	VORMSTAALGIETERIJEN					IJZERGIEETERIJEN				
	BESTEL- LINGEN	VERZENDINGEN		UITVOER		BESTEL- LINGEN	VERZENDINGEN		UITVOER	
		1000000 F	1000000 F	(T)	1000000 F		(T)	1000000 F	1000000 F	(T)
1979	348	330	5646	238.5	4460	447	314	9831	104.0	3059
1980	397	395	6714	280.0	5340	476	360	10109	126.4	3360
1981	406	389	5711	282.4	4725	479	331	8976	108.4	2916
1982	410	420	8245	317.7	5342	470	343	9134	116.5	2988
1983	439	423	6421	333.1	5568	449	325	8241	128.3	2991
1984	478	462	6707	354.3	5853	475	348	8132	146.9	3242
1983										
NOVEMBER	426	448	6535	355.2	5666	457	336	8833	124.4	3062
DECEMBER	604	383	4663	306.2	3996	424	318	7006	129.4	2821
1984										
JANUARI	507	470	7810	368.4	6988	495	349	7790	150.4	3112
FEBRUARI	431	481	7362	369.1	8410	489	339	7513	148.0	3323
MAART	496	484	7565	365.5	6714	564	367	9410	159.1	4105
APRIL	303	533	6475	440.3	5619	424	345	8527	139.9	3101
MEI	477	466	7695	347.5	6774	441	390	9503	166.1	3523
JUNI	388	519	8282	393.9	7240	453	378	8329	169.1	3395
JULI	120	140	998	80.8	585	358	181	4312	87.2	1945
AUGUSTUS	463	554	7901	415.1	6796	499	327	7863	130.6	2908
SEPTEMBER	463	496	6978	389.3	6128	473	387	8886	147.0	3203
OKTOBER	574	544	7292	423.2	6446	546	452	10608	191.8	4217
NOVEMBER	607	450	6243	353.4	5414	469	349	8173	129.2	3088
DECEMBER	912	406	5887	305.5	5116	485	309	6674	144.6	2987
1985										
JANUARI	410	392	5991	319.3	5340	743	347	7085	147.2	3077
FEBRUARI	410	426	5958	345.1	5325	550	366	7633	150.5	3257
MAART	584	490	6855	393.0	6027	522	386	8565	163.7	3734
APRIL	354	472	5944	362.4	5175	554	433	9427	164.8	3744
MEI	533	347	4877	243.4	4211	597	422	9574	153.4	3239
JUNI	471	489	6804	379.3	5973	598	444	9767	168.0	3518
JULI	200	194	1672	140.6	1246	339	193	3819	76.3	3694
AUGUSTUS	479*	584*	7577*	472.9*	6856*	479*	363*	8112*	131.7*	2821*
SEPTEMBER	526*	547*	7356*	457.5*	6281*	547*	442*	9588*	165.7*	3501*
OKTOBER	453*	747*	7265*	657.1*	6564*	543*	496*	11481*	167.5*	3694*

(1) BRON : GROUPEMENT DES HAUTS FOURNEAUX ET ACIERIES BELGES

(2) NIET INBEGREPEN DE ONAFHANKELIJKE GIETERIJEN

METAALVERWERKENDE NIJVERHEID (VERVOLG)

	DRAAD-EN METAALTREKKERIJ, KOUDWALSERIJ EN AFGELEIDE PRODUCTEN					SMEEDWERK, WARM PERS- EN DIEPTREKWERK EN AANVERWANTE NIJVERHEID				
	BESTEL- LINGEN	VERZENDINGEN		UITVOER		BESTEL- LINGEN	VERZENDINGEN		UITVOER	
		1000000 F	1000000 F	(T)	1000000 F		(T)	1000000 F	1000000 F	(T)
1979	2392	2392	91667	1945.1	72922	979	940	40671	455.7	21260
1980	2443	2444	86097	1986.4	67963	1093	1022	40570	511.4	22011
1981	2461	2409	83221	2006.3	67414	1008	1025	36067	541.2	20625
1982	2793	2718	78794	2280.4	64988	1135	1206	35555	642.7	19759
1983	3029	2955	82131	2506.3	68195	1164	1199	31977	657.4	17564
1984	3668	3417	85269	2917.3	71079	1303	1303	32968	734.0	18635
1983										
NOVEMBER	3121	2967	80678	2539.5	67070	1174	1276	33434	662.4	17316
DECEMBER	4684	3230	83891	2776.3	70563	1143	1136	28669	605.5	15907
1984										
JANUARI	5524	3811	96495	3307.7	82159	1211	1170	31831	844.2	16827
FEBRUARI	3780	3581	90821	3072.5	76429	1636	1401	35298	768.8	19214
MAART	3715	3811	100299	3228.4	83517	1481	1411	37486	808.9	21810
APRIL	3280	3424	85444	2937.7	71704	1155	1123	28347	619.2	15970
MEI	3342	3950	99379	3361.1	83045	1504	1443	37806	827.8	22615
JUNI	3586	3564	88859	3066.0	74532	1442	1462	35132	811.9	19746
JULI	2919	2428	56178	2169.7	49818	479	619	18801	320.3	10367
AUGUSTUS	2250	2559	68089	2022.4	51760	1300	1448	33420	838.3	18989
SEPTEMBER	3087	3494	87551	2945.3	71428	1270	1417	35639	812.2	20282
OKTOBER	3327	3969	98129	3395.7	82057	1635	1555	38833	889.0	22048
NOVEMBER	3476	3532	80874	2993.0	66338	1263	1384	34789	776.5	19443
DECEMBER	5731	2882	71117	2507.5	60165	1258	1207	28438	691.5	16304
1985										
JANUARI	3768	3946	85221	3451.6	73303	1406	1445	36377	839.9	20768
FEBRUARI	3611	3645	83323	3213.6	72177	1235	1549	41009	922.7	24504
MAART	4133	3954	93672	3408.2	78099	1661	1680	45762	1048.3	29462
APRIL	3541	3737	86470	3216.0	71745	1538	1583	41202	912.9	23728
MEI	3613	4069	90416	3484.5	75544	1692	1514	39781	911.3	24554
JUNI	3619	3947	91389	3385.5	75826	1431	1832	47235	1105.4	29016
JULI	1527	2687	57122	2354.4	49102	740	832	23946	537.1	15695
AUGUSTUS	2723*	2732*	66497*	2273.6*	52265*	1501*	1504*	40804*	893.6*	25800*
SEPTEMBER	3264*	3573*	95115*	3092.7*	72412*	1606*	1777*	46797*	1081.1*	28665*
OKTOBER	3819*	4312*	101238*	3647.9*	82131*	1757*	1747*	46061*	1034.5*	27900*

	PLAATBEWERKING EN DIVERSE METAALVERWERKINGEN					METAALTOEBEHOREN VOOR HET BOUWBEDRIJF				
	BESTEL- LINGEN	VERZENDINGEN		UITVOER		BESTEL- LINGEN	VERZENDINGEN		UITVOER	
		1000000 F	1000000 F	(T)	1000000 F		(T)	1000000 F	1000000 F	(T)
1979	3115	3094	111229	1542.5	70932	2381	2405	32289	783.3	13100
1980	3223	3338	116052	1706.7	72178	2489	2587	33798	864.4	13989
1981	3353	3467	115239	1878.1	74131	2333	2424	30218	842.2	12638
1982	3767	3949	109076	2162.0	68919	2456	2530	28897	982.1	13148
1983	4420	4474	117588	2469.3	75852	2634	2614	28377	1095.2	13650
1984	4771	5005	116582	2804.8	74949	2804	2807	28457	1205.3	14306
1983										
NOVEMBER	4936	4742	126296	2701.3	81876	2580	2937	31465	1269.0	15579
DECEMBER	5832	4925	131507	2950.7	89622	2368	2704	25449	1015.2	10758
1984										
JANUARI	4597	4410	105449	2393.8	64471	2618	2440	25728	1044.9	12533
FEBRUARI	4915	5191	125076	2785.1	78164	2626	2550	25889	1090.7	12649
MAART	4560	5743	134676	3425.3	93422	3340	2953	30607	1377.3	16408
APRIL	5247	4660	109361	2505.1	66294	2715	2491	25276	980.3	11556
MEI	5612	5750	135825	3271.5	88033	2804	2894	30369	1308.8	16237
JUNI	5270	5798	138384	3514.2	95385	3087	2984	30610	1362.0	16464
JULI	3799	3817	93626	2363.4	63220	1589	1574	16342	758.7	9452
AUGUSTUS	4414	4748	103555	2303.8	55480	2919	2709	28486	1158.6	14673
SEPTEMBER	4799	5347	128426	3131.9	88685	2870	3209	32629	1305.5	15793
OKTOBER	5237	5366	124381	2922.6	77794	3472	3790	38535	1581.6	19461
NOVEMBER	3642	4382	80346	2218.2	49436	3044	3132	30707	1344.4	15036
DECEMBER	5159	4847	119874	2822.8	79004	2566	2959	26309	1150.9	11507
1985										
JANUARI	5305	5044	115852	2904.6	75390	2536	2587	27310	1125.1	13163
FEBRUARI	5227	4907	110916	2685.0	69719	2537	2620	26652	1125.9	12954
MAART	5706	6107	149262	3432.6	91801	2745	2899	28604	1192.5	12853
APRIL	4784	5400	118875	2949.0	72733	2647	3017	29897	1262.9	13790
MEI	5846	5453	122681	3148.0	80293	2855	2966	29355	1152.3	13158
JUNI	4756	5753	128858	3118.5	79701	3076	3455	33065	1477.5	15599
JULI	4278	4369	110115	2797.8	74029	1888	1965	20349	926.5	10666
AUGUSTUS	4403*	4801*	108312*	2457.7*	64771*	3014*	2874*	28920*	1193.5*	13398*
SEPTEMBER	6007*	6311*	149041*	3428.2*	91137*	3376*	3728*	36138*	1543.8*	16771*
OKTOBER	5842*	6607*	150209*	3591.3*	91736*	3482*	3904*	38730*	1625.3*	18026*

METAALVERWERKENDE NIJVERHEID (VERVOLG)

	BRUGGEN, VAKWERK, PLAATWERK EN STOOMKETELS					SCHEEPSBOUW				
	BESTEL- LINGEN	VERZENDINGEN		UITVOER		BESTEL- LINGEN	VERZENDINGEN		UITVOER	
		1000000 F	1000000 F	(T)	1000000 F		(T)	1000000 F	1000000 F	(T)
1979	2838	1823	27088	500.8	7628	1993	1142	7622	261.7	634
1980	2177	2014	26625	387.5	4588	983	1143	5726	539.3	2755
1981	1872	2079	24338	461.9	5865	922	992	4905	213.4	304
1982	2318	2413	26991	736.5	7785	1078	913	7545	161.2	39
1983	1948	2273	20596	620.4	5181	1084	1410	17690	156.3	8
1984	2426	2229	19579	594.9	4834	1110	1019	7438	124.1	-
1983										
NOVEMBER	1667	2044	20185	519.9	4956	417	610	3	62.2	3
DECEMBER	2069	3122	20748	580.8	3595	772	3723	44173	262.9	-
1984										
JANUARI	2521	1904	15687	670.3	4513	536	299	248	59.4	-
FEBRUARI	2343	2196	17288	484.0	4516	429	1054	69	92.7	-
MAART	3396	1855	19156	456.9	4149	367	515	275	125.6	-
APRIL	1887	1868	17394	422.5	2954	386	434	-	176.2	-
MEI	2224	2315	20771	687.5	4974	433	2742	32000	166.3	-
JUNI	2169	2546	25090	646.2	7046	3064	2266	23600	121.7	-
JULI	1575	1659	12769	551.5	3506	2141	825	790	177.6	-
AUGUSTUS	2545	2300	19342	607.1	4492	183	193	-	16.3	-
SEPTEMBER	2496	2510	22369	782.5	7270	4464	251	270	13.4	-
OKTOBER	2861	2466	23145	606.5	6051	375	2757	32000	124.8	-
NOVEMBER	2343	2213	20640	609.6	4383	436	428	-	261.6	-
DECEMBER	2766	2912	21302	615.0	4157	506	467	-	153.1	-
1985										
JANUARI	1841	1724	16901	462.7	4564	257	272	250	53.0	-
FEBRUARI	2217	2149	17528	551.8	4306	265	272	-	107.6	-
MAART	2239	2125	19342	526.3	3874	1404	412	-	129.7	-
APRIL	3608	2264	22483	568.6	5654	1474	299	-	95.8	-
MEI	2754	2825	24436	635.0	5723	341	2102	23600	96.1	-
JUNI	2250	2508	19636	529.1	3427	1032	4019	47200	262.3	-
JULI	1507	2134	14316	608.5	3499	258	240	10	78.8	-
AUGUSTUS	2297*	2481*	17671*	658.1*	4711*	311*	362*	-	57.0*	-
SEPTEMBER	2010*	2562*	20931*	676.7*	5212*	747*	812*	10*	49.0*	10*
OKTOBER	2419*	3098*	25298*	597.4*	4547*	808*	2305*	23600*	207.2*	-

	SPOOR- EN TRAMWEGMATERIAAL					MOTORVOERTUIGEN, RIJWIELEN, EN AANVERWANTE BEDRIJVEN				
	BESTEL- LINGEN	VERZENDINGEN		UITVOER		BESTEL- LINGEN	VERZENDINGEN		UITVOER	
		1000000 F	1000000 F	(T)	1000000 F		(T)	1000000 F	1000000 F	(T)
1979	585	315.0	1877	93.7	597	15768	15795	118702	13995.5	6188
1980	774	524.0	3290	52.4	398	14964	15083	103925	13387.9	92833
1981	688	614.0	4354	55.7	247	16526	16491	101076	14871.0	91727
1982	464	724.0	5250	96.2	501	21156	21198	111757	19122.4	101402
1983	589	786.2	5507	152.7	694	24196	24383	115354	22216.2	105586
1984	741	658.8	4546	181.2	1174	24324	24372	110092	21883.7	100167
1983										
NOVEMBER	293	765.3	5988	196.9	678	24382	23872	111723	21809.4	102373
DECEMBER	2890	949.9	7431	326.4	1820	25205	25183	133443	22811.8	123602
1984										
JANUARI	250	557.2	3946	241.3	1330	25984	25784	118711	22954.4	107426
FEBRUARI	272	930.0	6008	292.2	1280	26386	26662	120305	23837.4	109169
MAART	495	739.8	4564	214.7	1113	28641	29000	134092	26068.0	121783
APRIL	757	483.9	3050	81.5	607	25609	25700	117050	23382.5	107235
MEI	241	738.8	5253	152.7	1267	27955	28214	127363	25323.1	114947
JUNI	478	662.7	4672	184.3	1521	11487	11295	63061	9738.6	56020
JULI	44	57.3	442	12.4	82	14226	14442	66194	12641.9	58621
AUGUSTUS	302	797.5	6004	369.1	3049	19138	18871	86694	16943.8	78504
SEPTEMBER	1035	707.8	5010	177.6	1468	26915	26795	123336	24710.7	114698
OKTOBER	357	777.2	5863	202.3	1711	29169	29029	129635	26010.5	119051
NOVEMBER	773	700.8	3904	185.7	374	28948	29221	124112	26688.9	115366
DECEMBER	3888	729.0	5836	60.3	289	27426	27453	110556	24304.4	99185
1985										
JANUARI	257	562.0	3403	46.4	286	31848	31127	133265	27577.8	122004
FEBRUARI	265	579.7	3864	89.9	257	29286	29730	124149	26119.1	111814
MAART	576	764.6	5824	70.1	632	30034	30579	129021	26305.6	115975
APRIL	352	675.0	5248	80.3	658	29122	29438	121251	25905.4	109613
MEI	450	464.4	3419	119.8	1035	29617	29727	120715	26578.7	110800
JUNI	599	724.0	5369	133.6	960	28914	29213	123973	26509.4	113917
JULI	71	43.4	164	17.5	34	18609	20400	84665	18463.5	77461
AUGUSTUS	1523*	578.2*	4522*	120.7*	1166*	17713*	17570*	75754*	15476.6*	68822*
SEPTEMBER	497*	581.5*	5340*	154.7*	1379*	32809*	32908*	138153*	29533.3*	127425*
OKTOBER	964*	430.6*	3208*	169.8*	1407*	35511*	35526*	142445*	31558.0*	130627*

METAALVERWERKENDE NIJVERHEID (VERVOLG)

	VLIEGTUIGINDUSTRIE					DRIJFMACHINES, PNEUMATISCHE EN HYDRAULISCHE MACHINES				
	BESTEL- LINGEN	VERZENDINGEN		UITVOER		BESTEL- LINGEN	VERZENDINGEN		UITVOER	
		1000000 F	1000000 F	(T)	1000000 F		(T)	1000000 F	1000000 F	(T)
1979	1321	683	872	508.6	718	2319	2185.0	11449	1408.3	6608
1980	1475	957	663	800.1	630	2423	2520.0	11765	1735.4	7438
1981	925	1333	736	1191.8	705	2309	2374.0	10668	1622.0	6767
1982	930	1270	661	1144.0	625	2584	2513.0	10252	1735.1	6671
1983	876	1110	549	1028.3	522	2739	2552.7	10116	1771.3	6551
1984	1501	910	496	743.4	475	3796	3006.5	11699	2184.6	7700
1983										
NOVEMBER	1224	1343	567	1260.3	555	3130	2698.1	9446	1869.5	6239
DECEMBER	1488	1516	628	1324.3	602	2741	3194.9	13862	2154.7	8511
1984										
JANUARI	445	842	399	659.4	384	2895	2821.3	10489	2204.3	7130
FEBRUARI	128	767	443	612.7	422	3736	3111.5	11509	2342.6	7847
MAART	563	1057	434	989.3	426	6124	3316.2	12394	2586.0	8728
APRIL	1575	530	194	474.5	185	5449	2728.7	10889	2023.1	6949
MEI	152	1033	668	921.4	641	3498	3360.8	13225	2423.1	8257
JUNI	786	1133	1024	1036.5	999	4351	3348.6	13236	2538.3	9525
JULI	50	81	-	42.3	-	3080	2169.6	8552	1514.4	5417
AUGUSTUS	2007	942	574	767.2	561	3464	2553.5	9945	1633.9	5800
SEPTEMBER	3007	667	521	572.5	514	3539	2887.4	10686	2106.0	7466
OKTOBER	119	912	600	771.7	570	3278	3391.1	13252	2284.0	8355
NOVEMBER	4554	1165	531	891.7	504	2845	3214.9	13079	2332.9	8807
DECEMBER	4649	1791	563	1182.1	499	3298	3174.1	13134	2226.1	8122
1985										
JANUARI	2196	650	290	610.7	278	3323	2919.2	10150	2274.2	7456
FEBRUARI	987	1440	1191	1375.4	1179	2484	3413.3	12418	2722.3	9202
MAART	934	1642	1143	1520.9	1114	3650	3423.9	14201	2580.2	9025
APRIL	694	1260	617	1116.3	585	3292	3423.8	13836	2641.5	9414
MEI	2191	1208	647	1092.7	606	4026	3203.7	12468	2289.8	7501
JUNI	1979	2106	780	1890.2	719	3283	3739.4	13195	2658.9	7925
JULI	112	203	1	157.8	1	2616	2483.1	10769	1662.2	6489
AUGUSTUS	612*	1406*	911*	1362.2*	879*	3362*	2459.8*	11051*	1502.1*	5337*
SEPTEMBER	212*	861*	512*	735.8*	470*	3379*	3424.8*	14031*	2380.5*	8498*
OKTOBER	862*	1114*	905*	1002.3*	857*	3433*	3346.6*	12877*	2302.1*	7722*

	WERKTUIGMACHINES EN AANVERWANTE NIJVERHEDEN					TEXTIELMACHINES EN TOEBEHOREN				
	BESTEL- LINGEN	VERZENDINGEN		UITVOER		BESTEL- LINGEN	VERZENDINGEN		UITVOER	
		1000000 F	1000000 F	(T)	1000000 F		(T)	1000000 F	1000000 F	(T)
1979	869	865	3282	819.8	2205	875	644	3345	533.3	2787
1980	910	928	2958	674.2	2164	701	645	3019	533.0	2495
1981	992	931	2919	700.2	2175	688	657	2766	561.3	2329
1982	986	1056	2796	793.9	2036	658	739	2734	628.8	2202
1983	1197	1096	2746	828.0	2020	816	699	2541	554.4	1856
1984	1355	1251	2941	958.5	2198	1031	917	3102	731.6	2304
1983										
NOVEMBER	1751	1194	2470	940.1	1829	699	722	2831	509.9	1865
DECEMBER	1955	1337	4135	955.0	2987	995	1044	3218	893.7	2720
1984										
JANUARI	1196	1106	2633	843.1	1992	895	667	2352	479.3	1516
FEBRUARI	1377	1154	2897	885.4	2198	932	749	2200	598.3	1608
MAART	1440	1277	3117	961.4	2330	931	1064	3242	811.6	2110
APRIL	1273	1092	2688	827.4	2086	914	845	2967	667.2	2175
MEI	1565	1259	2709	917.9	1879	1448	1014	3623	834.1	2940
JUNI	1386	1434	3339	1120.6	2480	983	1021	3691	838.1	2922
JULI	714	731	2425	588.7	2127	856	648	2317	539.8	1825
AUGUSTUS	1463	1220	2274	950.6	1528	622	549	1922	409.2	1375
SEPTEMBER	1524	1270	2798	978.2	2083	1380	873	2614	710.4	1801
OKTOBER	1567	1654	3806	1305.9	2868	1119	1239	4013	1064.3	3388
NOVEMBER	1502	1388	3117	1101.1	2419	1317	1159	3770	930.4	2723
DECEMBER	1258	1430	3492	1021.3	2380	977	1179	4507	876.3	3262
1985										
JANUARI	1422	1198	2922	883.1	2087	1184	895	2974	753.5	2397
FEBRUARI	1455	1289	3133	951.9	2283	1624	931	3012	762.0	2314
MAART	1532	1419	3514	1020.5	2572	1142	1370	4782	1156.3	4082
APRIL	1459	1572	4310	1208.5	3190	1404	1113	3342	937.8	2554
MEI	1945	1354	3373	1007.3	2388	817	1048	3467	819.9	2422
JUNI	1970	1559	3673	1164.7	2578	1215	1076	4396	838.0	3395
JULI	822	890	2601	718.4	2204	492	731	2916	605.3	2513
AUGUSTUS	1767*	1546*	3220*	1030.1*	1915*	1854*	625*	1626*	506.8*	1206*
SEPTEMBER	1675*	1495*	3355*	1114.1*	2659*	1250*	1234*	3845*	797.9*	2428*
OKTOBER	1605*	1725*	3684*	1304.2*	2697*	1160*	1182*	2606*	971.9*	2005*

METAALVERWERKENDE NIJVERHEID (VERVOLG)

	DIVERSE MECHANIEK CONSTRUCTIES					HEF-, TRANSPORT- EN WEEGTOESTELLEN				
	BESTEL- LINGEN	VERZENDINGEN		UITVOER		BESTEL- LINGEN	VERZENDINGEN		UITVOER	
		1000000 F	1000000 F	(T)	1000000 F		(T)	1000000 F	1000000 F	(T)
1979	1228	1183	6600	509.8	2848	2147	2101	15353	1459.3	11576
1980	1285	1281	6622	497.3	2769	2468	2351	15806	1542.0	10995
1981	1582	1516	6576	597.1	2982	2521	2482	15074	1649.4	10246
1982	1613	1702	6751	689.5	3017	2503	2637	14775	1779.5	9906
1983	1670	1699	6942	673.1	3145	2372	2277	12358	1497.4	8676
1984	1861	1848	7700	789.8	3512	2744	2740	14335	1898.8	10677
1983										
NOVEMBER	2501	2120	6945	706.2	3306	2534	2568	13748	1960.0	10976
DECEMBER	1859	2075	7749	859.9	3124	3019	3157	16346	2178.9	12151
1984										
JANUARI	1774	1738	8126	762.0	3254	2579	2549	11161	1516.6	8776
FEBRUARI	1578	1776	7664	755.5	3652	2687	2496	13366	1815.1	9986
MAART	1971	1951	7950	842.1	3972	2829	2624	14564	1904.9	11086
APRIL	1977	1727	7309	731.6	3389	2592	2557	13723	1905.1	10679
MEI	1746	1922	8007	826.1	3672	2803	2754	15609	2018.4	11903
JUNI	1882	2062	8033	941.9	3742	3072	3142	16195	2313.4	12664
JULI	1429	1201	4972	520.1	2268	2621	2527	13828	1809.7	10290
AUGUSTUS	1639	1652	7253	677.5	3215	2381	2482	13717	1690.6	9955
SEPTEMBER	1741	1971	8193	838.8	3920	2604	2690	14142	1791.2	10284
OKTOBER	2134	2213	9063	950.6	3983	2933	2993	15825	2034.0	11576
NOVEMBER	2332	1894	7758	886.8	3929	2924	2922	14972	2108.0	11336
DECEMBER	2126	2071	8071	744.5	3152	2857	3140	14915	1878.8	9583
1985										
JANUARI	2030	1992	7877	932.2	3941	2397	2561	10737	1423.1	7882
FEBRUARI	1894	1921	8766	936.3	3991	2843	2763	14409	1932.5	10907
MAART	2338	2186	9535	958.6	4128	2837	2767	15067	1788.7	10194
APRIL	1786	2060	8485	964.2	3874	3360	3299	16353	2472.8	12921
MEI	2905	2387	8548	1121.3	3716	3367	3486	16751	2631.9	12624
JUNI	2139	2351	9064	1047.7	3832	3433	3533	18166	2578.8	14260
JULI	1984	1764	5521	787.7	2773	2971	3016	15683	2219.7	11957
AUGUSTUS	1990*	2223*	8702*	838.6*	3368*	3102*	3188*	15508*	2453.6*	12190*
SEPTEMBER	2153*	2478*	9360*	1109.5*	4334*	3087*	3172*	16034*	2359.8*	12459*
OKTOBER	2581*	2795*	10341*	1235.6*	4343*	3975*	3168*	16132*	2141.7*	11046*

	TOESTELLEN EN INSTALLATIES VOOR DIVERSE NIJVERHEDEN					ELEKTROTECHNIEK				
	BESTEL- LINGEN	VERZENDINGEN		UITVOER		BESTEL- LINGEN	VERZENDINGEN		UITVOER	
		1000000 F	1000000 F	(T)	1000000 F		(T)	1000000 F	1000000 F	(T)
1979	3610	3154	23151	2438.8	18455	10858	9427	46617	5707.4	22933
1980	2912	2907	20001	2198.8	15090	10392	10357	41201	6086.0	20952
1981	2926	2772	18034	2148.9	13612	11434	10479	37401	5858.1	19355
1982	2933	2939	16286	2201.2	11339	11226	11513	38225	6820.7	21921
1983	3149	3253	17167	2443.7	12301	11761	11985	41270	7364.8	25472
1984	3697	3630	18703	2728.8	13968	13375	12748	34643	7861.0	20151
1983										
NOVEMBER	3200	3261	17468	2644.5	13234	11830	13079	69583	8351.1	48899
DECEMBER	4123	3942	19053	2829.8	14099	15849	15058	39689	8830.8	24558
1984										
JANUARI	4342	3274	17710	2394.6	12680	14758	11006	30744	6834.5	18174
FEBRUARI	3312	3402	18645	2582.8	14388	12991	12722	38442	8150.0	23726
MAART	3945	4197	23552	3238.6	18502	14020	14401	39079	9151.8	24161
APRIL	3452	3537	18366	2709.4	13786	11080	11382	32065	7039.3	17737
MEI	3918	4233	21190	3097.5	15726	11720	12727	38304	7722.2	22573
JUNI	3413	4216	21756	3231.8	16683	12806	14343	37917	9014.9	21033
JULI	2321	3344	15401	2629.6	12193	7024	6285	18732	3841.3	11077
AUGUSTUS	3006	3172	16619	2271.6	11555	14891	12689	33883	7741.3	20320
SEPTEMBER	3511	3284	17256	2339.4	12105	13070	13602	36946	8382.4	20872
OKTOBER	5006	3520	18322	2549.3	13106	13130	14358	40848	8413.8	23297
NOVEMBER	3765	3424	18054	2700.1	14091	16524	14735	37431	9246.7	21238
DECEMBER	4378	3956	17568	3001.2	12806	18488	14722	31328	8794.0	17603
1985										
JANUARI	4202	3351	17314	2595.0	13416	14042	10856	31363	6761.3	17324
FEBRUARI	3787	3916	19848	3104.2	14953	15278	13348	35525	8161.9	21098
MAART	3994	4105	19002	3041.4	13515	15324	15555	38752	9935.2	23083
APRIL	3868	4611	21313	3581.0	17022	12595	13432	35721	7784.9	19583
MEI	3937	3934	19297	3054.0	14812	14479	14090	36643	8993.6	19943
JUNI	4256	4939	25341	3828.8	19223	14681	15240	41978	9624.0	23201
JULI	2384	3168	13835	2340.1	10107	6873	6772	20335	4073.4	11477
AUGUSTUS	3096*	3097*	15354*	2111.2*	11115*	14406*	13099*	30940*	8334.6*	18679*
SEPTEMBER	3657*	3821*	17989*	2792.8*	12754*	15594*	15030*	35925*	9554.2*	20095*
OKTOBER	3778*	4051*	18217*	3004.4*	13459*	14047*	14977*	41414*	9707.5*	24385*

METAALVERWERKENDE NIJVERHEID (VERVOLG)

	MEET-, LABORATORIUM- EN GELIJKAARDIGE TOESTELLEN					WAPENS EN MUNITIE				
	BESTEL- LINGEN	VERZENDINGEN		UITVOER		BESTEL- LINGEN	VERZENDINGEN		UITVOER	
		1000000 F	1000000 F	(T)	1000000 F		(T)	1000000 F	1000000 F	(T)
1979	219	209	691	125.9	485	1232	1053	2424	959.6	2188
1980	485	438	826	328.6	624	997	1030	2528	913.3	2228
1981	577	446	846	316.9	622	1614	1185	2269	973.8	1647
1982	579	511	875	356.8	658	1108	1207	2451	961.1	1932
1983	661	604	1025	344.9	739	1147	1542	4402	1305.8	3883
1984	787	659	966	352.3	738	1072	1473	4943	1208.8	4361
1983										
NOVEMBER	1133	822	942	474.5	692	2085	1968	6305	1694.8	5753
DECEMBER	607	501	841	310.6	631	946	2055	7900	1859.3	7507
1984										
JANUARI	767	573	946	225.3	741	400	796	1262	483.6	606
FEBRUARI	755	730	960	463.4	692	1187	1328	3153	1101.6	2632
MAART	400	537	1057	332.8	790	597	1057	4383	756.9	3553
APRIL	896	762	1026	295.8	827	216	1532	8132	1330.3	7584
MEI	979	691	1005	510.7	777	2000	1457	4514	1104.4	3813
JUNI	807	538	1020	271.7	796	497	2305	6762	1914.2	5823
JULI	765	471	666	240.7	531	60	99	160	75.3	38
AUGUSTUS	1073	677	965	316.2	759	1987	1907	7874	1562.1	7583
SEPTEMBER	977	991	1113	447.6	821	2113	1922	8335	1658.7	7879
OKTOBER	757	683	1107	430.8	885	1445	1730	7422	1441.2	6655
NOVEMBER	613	688	1018	390.3	757	682	1050	1772	808.5	1210
DECEMBER	656	561	705	302.9	478	1680	2489	5547	2269.0	4957
1985										
JANUARI	1041	829	1024	556.0	786	889	939	3567	734.0	2984
FEBRUARI	1581	743	967	495.7	730	503	1508	2976	1335.1	2404
MAART	801	691	1013	413.4	799	1153	1765	1901	1659.8	1671
APRIL	899	600	1137	353.2	892	789	1369	1652	1250.8	1231
MEI	877	954	1188	651.2	899	1289	841	2150	666.9	1626
JUNI	1053	715	1115	428.0	821	1877	2044	1788	1960.0	1677
JULI	812	530	645	255.9	532	61	44	103	25.6	59
AUGUSTUS	995*	639*	946*	411.2*	734*	1529*	1510*	4859*	1450.5*	4610*
SEPTEMBER	568*	633*	918*	283.7*	620*	1395*	705*	1052*	618.7*	828*
OKTOBER	1309*	853*	995*	590.8*	735*	1405*	1798*	1672*	1722.6*	1508*

	T O T A A L				
	BESTELLINGEN	VERZENDINGEN		UITVOER	
		1000000 F	1000000 F	(T)	1000000 F
1979	54824	50004	555406	34191.5	371581
1980	53066	52324	538294	35151.0	350759
1981	55614	54396	511395	36880.3	409238
1982	61166	62502	515046	43708.2	345178
1983	66319	67660	532997	48146.7	360453
1984	73319	70801	519299	50404.2	360322
1983					
NOVEMBER	69540	69775	555445	50651.0	391927
DECEMBER	79571	79554	600401	53962.1	399574
1984					
JANUARI	74296	66565	499317	48237.2	354612
FEBRUARI	71991	72620	534908	52247.9	378305
MAART	79872	78359	587902	57805.0	428679
APRIL	71186	67756	498283	49688.8	350437
MEI	74861	79353	614818	55988.2	413496
JUNI	61406	65019	538992	43229.4	358016
JULI	46167	43298	337503	30965.5	243360
AUGUSTUS	66546	62350	456380	42825.2	299302
SEPTEMBER	81336	74770	553698	54240.6	396700
OKTOBER	79041	83399	622679	57613.7	413519
NOVEMBER	82077	74432	491290	56957.2	345892
DECEMBER	91064	78685	495823	55051.7	341556
1985					
JANUARI	81098	73636	519873	54450.7	376446
FEBRUARI	79038	77516	523277	57088.6	373374
MAART	83312	84331	595817	60743.0	412640
APRIL	78121	80055	547570	57829.0	378106
MEI	84132	82393	573386	58850.8	385094
JUNI	82430	89685	632792	63063.6	405568
JULI	48543	52661	382043	38846.3	281313
AUGUSTUS	67156*	63553*	451286*	43736.4*	300643*
SEPTEMBER	84358*	85897*	611490*	61929.5*	417928*
OKTOBER	89750*	94184*	658378*	67239.1*	435387*

PLASTIEKVERWERKENDE NIJVERHEID (1)

	VER- BRUIKTE GROND- STOFFEN	LEVERINGEN										
		HALFFABRIKATEN										
		BUIZEN VOOR ELEK- TRISCHE GELEIDIN- GEN			BUIZEN EN PIJPEN		PROFIELSTUKKEN (GEEXTRUDEERD)		ALVEOLAIRE PRO- DUKTEN (SCHUIMPLASTIEK)		VELLEN EN FOLIEN	
		(T)	(T)	(MILJ F)	(T)	(MILJ F)	(T)	(MILJ F)	(T)	(MILJ F)	(T)	(MILJ F)
1979	41875	215	10.0	4209	295.5	732	64.8	3328	249.6	7413	443.4	
1980	40782	231	10.9	4971	369.6	690	59.7	3210	280.2	8009	513.2	
1981	42749	239	11.3	3223	183.0	700	77.1	3652	316.6	8947	608.0	
1982	45272	172	8.1	2599	156.1	559	69.2	3657	359.4	10634	806.5	
1983	49441	140	7.3	2417	162.7	739	85.9	3689	406.8	12966	1041.5	
1984	50256	159	9.9	2776	228.1	818	100.5	3318	431.9	13085	1285.1	
1983												
NOVEMBER	55332	124	7.5	2308	164.7	607	86.2	3698	435.9	13959	1199.1	
DECEMBER	42162	125	6.9	1719	135.6	495	69.8	2885	370.1	11039	993.8	
1984												
JANUARI	48163	97	5.5	2101	166.7	761	103.1	3551	455.5	11255	1130.5	
FEBRUARI	49224	121	7.7	1925	178.5	1129	110.6	4203	526.3	13258	1199.1	
MAART	54116	136	8.0	2790	220.0	855	102.7	3654	478.2	13618	1344.0	
APRIL	50021	143	8.9	2813	229.9	768	95.5	3065	393.4	12643	1187.1	
MEI	54921	247	15.7	3526	277.0	942	111.8	3729	469.7	14333	1334.8	
JUNI	54219	162	10.0	3108	264.7	870	107.9	3431	408.8	15631	1479.2	
JULI	32400	116	7.2	1712	158.4	562	71.0	1955	293.3	10259	1012.5	
AUGUSTUS	45383	186	12.4	2997	231.1	773	91.8	2815	390.7	10684	1222.7	
SEPTEMBER	55400	191	11.9	3302	270.7	861	108.3	3544	467.4	14022	1390.4	
OKTOBER	59644	210	12.4	3915	317.8	910	116.1	4003	515.5	15648	1551.9	
NOVEMBER	55917	207	12.9	3038	254.7	771	101.4	3210	429.0	14794	1449.2	
DECEMBER	43663	88	6.8	2085	167.2	612	86.1	2651	355.1	10872	1120.3	
1985												
JANUARI	56197	125	8.1	2332	253.7	759	108.3	3183	462.9	13583	1296.1	
FEBRUARI	54997	153	10.0	2638	240.1	774	110.1	2984	404.4	13512	1274.0	
MAART	58683	152	9.4	3217	270.3	854	114.7	3357	456.8	13848	1331.7	
APRIL	59135	243	15.4	3498	304.6	918	116.4	3289	434.4	15040	1428.6	
MEI	57054*	158*	9.2*	3191*	267.9*	845*	113.2*	3178*	440.9*	14545*	1422.1*	
JUNI	58530*	199*	13.0*	3818*	325.5*	1038*	124.9*	3513*	509.3*	14451*	1470.9*	
JULI	37481*	108*	6.9*	3554*	156.6*	741*	87.9*	2291*	313.2*	11312*	1179.3*	
AUGUSTUS	53357*	253*	13.7*	3051*	258.9*	739*	88.1*	2801*	405.4*	11113*	1115.9*	

PLASTIEKVERWERKENDE NIJVERHEID (1) (VERVOLG)

	LEVERINGEN											
	GEGOLFDE EN VLAKKE PLATEN		ANDERE HALF- FABRIKATEN		AFGEWERKTE PRODUCTEN							
					TANKS, VATEN, GROTE RECI- PIENTEN, CON- TAINERS		VERPAKKINGSARTIKELEN					
							ZAKKEN		FLESSEN EN FLACONS		ANDERE	
(T)	MILJ F	(T)	MILJ F	(T)	MILJ F	(T)	MILJ F	(T)	MILJ F	(T)	MILJ F	
1979	638	58.5	3945	169.0	381	36.8	5061	237.4	1666	127.4	3186	314.7
1980	597	69.4	3055	156.6	321	33.3	5012	278.5	1456	142.7	3099	342.7
1981	613	64.2	3943	220.3	291	33.5	4918	265.6	1272	138.1	3143	360.5
1982	455	60.1	3258	209.7	287	33.7	5060	292.6	1192	144.3	3516	422.6
1983	360	66.0	2927	224.1	311	38.3	5188	330.2	1248	160.4	3778	448.6
1984	553	109.8	1472	236.2	373	47.2	5389	399.4	1258	165.0	3878	448.0
1983												
NOVEMBER	393	78.9	2814	264.1	319	41.6	5563	388.7	1321	179.2	3948	468.5
DECEMBER	409	112.9	2577	205.7	318	40.7	4682	359.6	1099	137.9	3705	451.3
1984												
JANUARI	654	116.4	1504	200.9	324	42.9	5716	417.8	1453	190.9	3822	454.6
FEBRUARI	552	102.2	1397	239.8	560	58.3	5465	406.7	1345	182.7	3817	456.7
MAART	613	111.1	1729	363.4	395	51.4	5870	437.3	1268	167.3	4041	464.8
APRIL	479	89.1	1829	267.9	382	49.0	5212	392.6	1249	157.7	3723	434.0
MEI	575	117.7	1448	203.9	457	51.9	6210	479.5	1329	177.1	3972	423.6
JUNI	531	94.4	1375	207.5	384	49.4	5952	440.0	1198	174.2	4067	498.5
JULI	462	84.4	1230	169.1	236	34.0	3568	267.5	808	112.9	3132	405.4
AUGUSTUS	559	120.5	1092	169.6	355	47.5	4328	332.2	1231	165.3	4260	568.6
SEPTEMBER	544	120.1	1334	228.7	403	52.1	5612	405.1	1506	180.7	4230	489.7
OKTOBER	683	140.2	1734	327.7	394	51.5	6354	464.8	1634	200.8	4515	511.7
NOVEMBER	549	124.3	1934	249.5	313	41.3	5798	417.7	1247	147.5	3681	359.4
DECEMBER	431	97.6	1062	206.7	269	37.7	4580	331.2	825	123.1	3280	308.4
1985												
JANUARI	534	127.1	2487	319.5	335	44.5	6583	629.3	1285	186.7	3688	369.9
FEBRUARI	515	131.4	1606	259.3	316	41.0	5446	384.6	1321	167.3	3512	386.3
MAART	562	136.0	1974	283.2	295	39.7	6019	407.6	1331	160.3	3824	415.9
APRIL	632	128.0	2340	332.5	357	47.2	6183	415.4	1410	172.1	3767	418.0
MEI	536*	109.4*	2289*	327.9*	362*	75.1*	5536*	385.7*	1421*	169.5*	3903*	450.0*
JUNI	567*	124.9*	2284*	350.5*	451*	75.6*	5659*	415.7*	1511*	185.3*	4073*	490.3*
JULI	304*	35.1*	1789*	299.6*	318*	53.8*	3529*	273.7*	893*	115.1*	3071*	377.4*
AUGUSTUS	485*	99.2*	1714*	276.2*	396*	65.0*	5041*	385.2*	1204*	157.3*	3336*	373.4*

(1) VAN JANUARI 1973 AF IS DE SERIE NIET MEER VERGELIJKBAAR MET DE CIJFERS VAN DE VOORGAANDE JAREN

PLASTIEKVERWERKENDE NIJVERHEID (1) (VERVOLG)

	LEVERINGEN									
	AFGEWERKTE PRODUCTEN									
	HUISHOUD-TOILET HYGIENE, CAMPING- ARTIKELLEN, ENZ.		TOEBEHOREN VOOR HET BOUWBEDRIJF EN DE VERSIERING, MEUBELN EN ONDERDELEN		SPORTARTIKELN, SPELEN, SPEELGOED, GRAMMOFOONPLATEN		STUKKEN EN UITRUS- TING VOOR INDUSTRIE , STUKKEN VOOR TRANS PORTMATERIEEL, ENZ.		VOORWERPEN EN DIVERSE ARTIKELN NIET ELDERS GENOEMD	
	(T)	(MILJ F)	(T)	(MILJ F)	(T)	(MILJ F)	(T)	(MILJ F)	(T)	(MILJ F)
1979	2019	331.6	2053	163.8	108	8.2	2086	341.3	281.1	162.9
1980	2078	376.9	1886	159.6	102	8.3	1978	359.3	311.3	212.4
1981	2295	421.0	1755	151.6	135	13.1	1947	357.5	2498.3	447.1
1982	2587	460.5	2198	217.4	104	10.4	2416	370.9	3209.4	577.0
1983	3159	565.7	2279	224.9	131	16.5	2336	452.4	3867.8	700.7
1984	3159	694.8	2779	316.5	200	19.1	2841	565.2	1001.9	830.6
1983										
NOVEMBER	3460	582.0	2638	282.5	180	19.7	2384	498.1	3933.4	636.2
DECEMBER	2979	518.9	1982	209.8	96	12.0	1966	403.7	3580.0	585.8
1984										
JANUARI	3473	619.6	2239	230.1	184	23.2	3986	583.1	1175.0	846.0
FEBRUARI	3042	621.4	2124	210.4	198	23.9	2189	572.3	938.8	735.1
MAART	3272	692.0	2355	241.7	274	32.7	3214	668.9	1050.9	814.3
APRIL	3326	673.0	2485	234.1	492	24.9	3556	510.6	1045.7	859.2
MEI	3138	694.8	3146	376.5	667	31.5	2825	558.9	1044.8	842.0
JUNI	3441	818.5	3102	303.4	86	29.4	2987	599.6	1125.4	838.5
JULI	2500	631.9	1890	198.6	107	12.7	1638	358.0	569.6	589.0
AUGUSTUS	2987	618.8	3234	410.1	149	18.8	2300	530.5	903.8	801.5
SEPTEMBER	3242	749.6	2973	325.3	82	10.3	2607	591.5	1113.4	992.2
OKTOBER	3913	957.1	3457	363.7	68	9.4	3345	699.9	1142.2	920.5
NOVEMBER	2941	661.8	2916	386.2	44	6.1	3202	642.2	1034.2	873.3
DECEMBER	2628	599.5	3433	517.6	45	6.2	2246	466.4	879.1	855.6
1985										
JANUARI	3579	706.0	3452	517.1	22	4.8	2848	750.7	1288.3	842.6
FEBRUARI	3302	653.7	3334	421.6	24	3.7	2896	761.1	1269.3	874.6
MAART	3535	823.2	4044	564.3	17	3.7	3643	882.9	1632.5	1034.8
APRIL	3463	788.6	4023	533.7	33	4.6	3168	844.1	1634.0	1108.5
MEI	3616*	828.3*	3836*	479.0*	31*	4.2*	2949*	732.5*	1627.2*	1147.7*
JUNI	4003*	940.0*	5010*	583.2*	26*	4.1*	3470*	910.4*	1612.3*	992.0*
JULI	3108*	527.5*	3486*	478.9*	10*	2.2*	1683*	488.3*	910.8*	623.8*
AUGUSTUS	3090*	658.1*	3703*	529.9*	20*	4.2*	2702*	729.0*	1240.4*	809.0*

(1) VAN JANUARI 1973 AF IS DE SERIE NIET MEER VERGELIJKBAAR MET DE CIJFERS VAN DE VOORGAANDE JAREN

VERZENDINGEN VAN DE NON-FERRO-METAALGIETRIJEN

	EEN- HEDEN	JAAR 1984	DERDE KWARTAAL 1984	VIERDE KWARTAAL 1984	EERSTE KWARTAAL 1985	TWEEDE KWARTAAL 1985	DERDE KWARTAAL 1985
VERZENDINGEN VAN DE NON-FERRO-METAALGIETRIJEN							
GIETSTUKKEN UIT ALUMINIUMLEGERINGEN	1000 F TON	2455447 8887	551138 1981	661259 2314	717788 2488	681672 2356	522804 1792
GIETSTUKKEN UIT KOPER EN KOPERLEGERINGEN	1000 F TON	248107 606	55160 121	78996 191	70616 154	93359 205	57986 120
GIETSTUKKEN UIT ANDERE NON-FERROMETALEN OF LEGERINGEN (1)	1000 F TON	195317 592	39683 109	49737 138	64837 166	161220 190	45590 90
	1000 F TON	2898871 10085	645981 2211	789992 2643	853241 2808	938251 2751	628380 2002

(1) HERSTELLINGEN EN ANDER MAAKWERK INBEGREPEN

VERZENDINGEN VAN DE METAALVERWERKENDE NIJVERHEID
 VESTINGEN WELKE 5 WERKLIEDEN OF MEER TEWERKSTELLEN

	EEN- HEDEN	JAAR 1984	DERDE KWARTAAL 1984	VIERDE KWARTAAL 1984	EERSTE KWARTAAL 1985	TWEEDE KWARTAAL 1985	DERDE KWARTAAL 1985
VORMSTAALGIETERIJEN EN IJZERGIIETERIJEN							
STAALGIETERIJEN (GIETSTAAL)	1000 F TON	5484005 81260	1189484 15877	1400504 19422	1308731 18710	1364003 18470	1305112 17189
GIETSTUKKEN VOOR LEIDINGEN	1000 F TON	73122 1016	15699 218	20258 301	19940 282	18864 257	14258 206
GIETSTUKKEN VOLGENS CATALOGUS	1000 F TON	60384 950	13974 226	16408 240	9242 140	18976 298	13368 202
COQUILLEN EN WALSCYLINDERS	1000 F TON	708537 8969	147996 1808	183588 2277	209582 2347	214840 2487	176557 2008
ANDERE GIETSTUKKEN VOLGENS MODEL	1000 F TON	3291923 86523	711778 18788	878198 22608	846278 20491	1031335 25532	738372 17760
VERBINDINGSSTUKKEN EN ANDERE STUKKEN UIT SMEEDBAAR GIETIJZER	1000 F TON	11447 104	1964 21	3298 29	3071 23	5088 39	3992 31
HERSTELLINGEN EN ANDER MAAKWERK	1000 F	0	3324	8709	10708	9615	6398
	1000 F TON	9855285 178822	2084219 38938	2510963 44877	2407552 41993	2682721 47083	2658057 37398
DRAAD- EN METAALTREKKERIJ, KOUDWALSERIJ EN AFGELEIDE PRODUCTEN							
GETROKKEN DRAAD EN PRIKKELDRAAD	1000 F TON	18753665 550426	3818579 110497	4794144 137467	5329557 138834	5241240 134788	3996762 104413
NAGELMAKERIJ	1000 F TON	721617 15541	158900 3392	170916 3622	170035 3250	239667 5029	180446 3673
SCHROEVEN, RINGSCHROEVEN EN KLINKNAGELS	1000 F TON	275573 1970	54004 368	88445 634	71316 479	80196 543	62565 392
NIET ELEKTRISCHE DRAAD KAB., TOUWKAB.	1000 F TON	9827252 105603	2011990 21890	2750868 29170	2934288 29584	2825948 29839	2126148 22550
METAALGAAS	1000 F TON	2489283 41417	525694 8555	542207 8285	807880 13548	803948 14090	642687 11543
RASTERWERK, DRAADVLECHTWERK, OMHEININGEN UIT GEWONE METALEN	1000 F TON	3642210 137871	764562 29905	761365 30880	933537 36293	1191307 45257	847091 33839
GETROKKEN EN GEDRAAID STAAL, KOUDGEWALST VLAKSTAAL, ENZ...	1000 F TON	721034 34945	170267 8087	151890 7070	196642 8980	173566 7839	171516 8106
KOUDGEWALST BANDSTAAL	1000 F TON	4279380 136526	901670 29122	1056585 32992	1047844 31248	1161915 34142	903529 27381
HERSTELLINGEN EN ANDER MAAKWERK	1000 F	287728	75877	66583	53649	92983	63567
	1000 F TON	40997742 1024299	8481543 211816	10383003 250120	11544748 262216	11810770 271527	8994311 211897

VERZENDINGEN VAN DE METAALVERWERKENDE NIJVERHEID
 VESTIGINGEN WELKE 5 WERKLIEDEN OF MEER TEWERKSTELLEN (VERVOLG)

	EEN- HEDEN	JAAR 1984	DERDE KWARTAAL 1984	VIERDE KWARTAAL 1984	EERSTE KWARTAAL 1985	TWEDE KWARTAAL 1985	DERDE KWARTAAL 1985
PROFIELEN, STAMP- EN SMEEDWERK, VEREN							
BOUTENMAKERIJ	1000 F TON	1071576 24051	205664 4546	301487 6681	281461 6435	337863 7451	199577 4170
VEREN EN VEERBLADEN VOOR AUTOVOERTUIGEN	1000 F TON	561727 8278	118436 1754	153337 2236	172980 2605	163296 2343	101163 1618
ANDERE VEREN EN VEERBLADEN	1000 F TON	446979 3034	89025 551	136041 910	119405 821	105348 710	55621 263
DIEPDRIJFWERK	1000 F TON	121201 1103	21555 179	40947 263	28504 123	42670 423	36925 446
BUIZEN UIT BANDSTAAL	1000 F TON	2859188 123587	681304 28175	777794 31862	706732 28937	754741 31184	688307 29081
KOUD GEVORMDE PROFIELEN	1000 F TON	5221054 113843	1215284 26113	1319385 29413	1771242 49111	1840250 49954	1564263 41309
GEPERFOREERDE PLATEN UIT STAAL, HARMONI- KAGAAS EN ANDERE HALF AFGEWERKTE PRO-	1000 F TON	2314103 85391	523484 19304	607312 21291	637129 22231	714471 25678	505668 18434
GESMEDE STUKKEN, INBEGREPEN DE KETTINGEN	1000 F TON	1220495 16979	258550 3301	335885 4183	454493 7039	428670 5367	361757 5397
GEPERSTE STUKKEN UIT STAAL	1000 F TON	1193933 19310	226182 3480	303778 4766	333957 4959	366788 5584	235859 3419
GEPERSTE STUKKEN UIT NON-FERROMETALEN	1000 F TON	466535 2244	98680 457	104806 454	120706 537	121765 525	114257 485
HERSTELLINGEN EN ANDER MAAKWERK	1000 F	230939	45338	64421	57931	80391	60396
	1000 F TON	15707730 397820	3483502 87860	4145193 102059	4684540 122798	4956253 129219	3923793 104822
PLAATBEWERKING EN DIVERSE METAALVERWER- KINGEN							
ZWARE METALEN VERPAKKINGEN	1000 F TON	3201514 59297	717494 12864	735362 13888	747980 14412	915238 17023	744455 15090
LICHTE METALEN VERPAKKINGEN	1000 F TON	14641843 244433	3911670 66283	3233373 55725	3745064 60886	4197246 69564	4023719 67628
EMAILLEERWERK	1000 F	48007	8904	14249	7792	10758	14300
GALVANISATIE	1000 F	975543	218045	287878	238551	297807	219744
ANDERE METAALBESCHERMINGS- EN METAAL- VERSIERINGSWERKEN	1000 F	1471197	310577	368670	419979	439363	336786
KEUKENGEREI, HUISHOUDELIJKE EN SANITAIRE ARTIKELN:							
-UIT PLAATSTAAL	1000 F TON	1040534 4334	223788 926	281056 1161	270868 1135	280423 1154	244712 983
-UIT ALUMINIUM	1000 F TON	23686 91	4843 15	6149 25	2572 2	4482 1	2899 2
-UIT DRAAD	1000 F TON	139477 1240	30628 281	32591 270	38770 377	41951 410	34371 396
-ANDERE	1000 F TON	77418 270	15794 47	20340 74	11749 11	17425 19	11848 21

VERZENDINGEN VAN DE METAALVERWERKENDE NIJVERHEID
 VESTIGINGEN WELKE 5 WERKLIJEDEN OF MEER TEWERKSTELLEN (VERVOLG)

	EEN- HEDEN	JAAR 1984	DERDE KWARTAAL 1984	VIERDE KWARTAAL 1984	EERSTE KWARTAAL 1985	TWEEDE KWARTAAL 1985	DERDE KWARTAAL 1985
STRAATNAAMBORDEN, RECLAMEBORDEN EN DER- GELIJKE	1000 F TON	610619 2247	124838 447	160036 662	170937 561	186966 665	165591 670
ANDERE ARTIKELEN MET NIET INDUSTRIELE BESTEMMING (KOFFERS EN GELOKISTJES, SPEELGOED, ENZ...)	1000 F TON	947816 4737	197217 1016	237794 1076	140225 1016	180587 1273	133950 881
KLEIN METALEN CONSTRUCTIEWERK, KLEIN METALEN VAKWERK	1000 F TON	3280933 75923	698122 16139	870414 21164	737358 17367	829049 21443	657664 13630
KLEIN KETELWERK	1000 F TON	669862 8574	146704 1838	180323 2194	214261 2371	224774 2701	195120 2446
ALLERHANDE STUKKEN (SERIEFABRICAGE) MET NIET HUISHOUDELIJKE BESTEMMING	1000 F TON	2093845 29083	479442 6785	567725 7412	545513 7275	567574 8229	411743 4991
KLEIN HANDGEREEDSCHAP	1000 F TON	390334 3868	78961 903	104971 1152	122932 946	114291 790	91011 934
MESSENMAKERIJ EN COUVERTS	1000 F TON	80394 143	17005 32	19165 31	19226 38	21458 45	13640 30
KLEINE ARTIKELEN VOOR DE KLEDING, HET BUREEL, DE NIJVERHEID, ENZ. (NAALDEN)	1000 F TON	1397558 5537	284328 1103	342885 1409	378508 1383	425099 1522	305779 921
HERSTELLINGEN EN ANDER MAAKWERK	1000 F	1455496	341404	403669	429904	440759	386777
	1000 F TON	32545876 439777	7809784 108679	7886450 106243	8242187 107780	9195250 124839	7994109 108623
BEKLEED PLAATSTAAL							
BLIK	1000 F TON	11296260 326301	2280978 65072	2678585 78115	2755414 78617	3263044 92075	3246294 95932
VERZINKT GEGOLFD PLAATIJZER	1000 F TON	110359 5108	20035 870	17999 690	45867 1961	38444 1586	32400 1405
ANDER VERZINKT PLAATIJZER, ANDERS BE- KLEED PLAATIJZER, MAAKWERK	1000 F TON	15686404 598410	3801360 149735	4032359 137466	4999303 185774	4001780 146413	3678854 144160
	1000 F TON	27093023 929819	8102373 215677	8728943 216271	7800584 266352	7303288 240074	8957548 241497
METAALTOEBEHOREN VOOR HET BOUWBEDRIJF							
METALEN BEDDEN EN SPRINGBAKKEN	1000 F TON	1199105 23506	265211 5239	336040 6383	336897 6199	367915 6856	309815 5678
METALEN STOELN	1000 F TON	1014879 6072	215465 1279	298747 1789	297841 1689	332570 2020	271829 1724
KANTOORMEUBELN	1000 F TON	1227826 13576	244221 2451	349729 3504	343870 3341	371400 3475	282469 3152
BRANDKASTEN	1000 F TON	348783 6727	72817 1375	89243 1817	92186 1744	102336 1910	80010 1433
MEUBELN VOOR ZIEKENHUIZEN, MEUBELN VOOR MEDISCH EN/OF CHIRURGISCH GEBRUIK	1000 F TON	377435 1317	76573 249	142559 515	95609 301	124084 386	121205 310
SCHOOLMEUBELN	1000 F TON	112128 1083	32330 317	35156 336	19090 185	26131 245	22499 213
KEUKENMEUBELN	1000 F TON	227486 4781	52205 1084	57930 1233	63850 1373	67179 1429	56539 1192
ANDERE METALEN MEUBELN, REKKEN, ENZ...	1000 F TON	2515082 42745	583068 10153	691169 11083	651223 7800	691054 7885	543525 5925

VERZENDINGEN VAN DE METAALVERWERKENDE NIJVERHEID
 VESTIGINGEN WELKE 5 WERKLIEDEN OF MEER TEWERKSTELLEN (VERVOLG)

	EEN- HEDEN	JAAR 1984	DERDE KWARTAAL 1984	VIERDE KWARTAAL 1984	EERSTE KWARTAAL 1985	TWEEDE KWARTAAL 1985	DERDE KWARTAAL 1985
LAADBORDEN, LAADKISTEN, LAADPLATFORMS, KLEINE CONTAINERS, BAKKEN VOOR VERVOER EN OPSLAG (2)	1000 F TON	261800 4853	68504 1218	73785 1457	75373 1391	58001 1076	64852 1401
MEUBELEN, KARKASSEN, TOEBEHOREN	1000 F TON	210854 4238	28976 513	43051 711	179008 4122	187412 4286	163814 4142
METALEN SCHRIJNWERK, ANDER DAN ALUMI- NIUM	1000 F TON	2649300 40277	608404 9175	759963 11486	690860 10046	760097 10989	647992 9806
METALEN SCHRIJNWERK UIT ALUMINIUM	1000 F TON	4876495 20780	1035152 4606	1533056 6371	890409 3854	1209465 5078	1073021 4770
GEVELS, GEVELWANDEN, METALEN DEURLIJSTEN EN BESCHOTTEN (3)	1000 F TON	2348448 12158	445832 2357	781587 3850	547922 2995	893538 4909	655061 3621
METALEN ROLLUIKEN, HEKKEN, BLINDEN	1000 F TON	1098680 6420	205657 1282	325198 1883	225033 1373	295862 1753	241784 1482
SMEEDWERK EN ALLERHANDE VOOR HET BOUWBE- DRIJF (4)	1000 F TON	720142 2682	161328 612	210003 773	152910 741	205327 1051	207599 989
KETELS VOOR CENTRALE VERWARMING	1000 F TON	1821941 14688	438106 3633	486101 3642	379512 2908	473869 3016	335106 2398
RADIATOREN VOOR CENTRALE VERWARMING	1000 F TON	5045040 84811	1169807 19456	1321854 22111	1120916 18705	1327642 22497	1179844 20203
BRANDERS VOOR CENTRALE VERWARMING	1000 F TON	100703 259	23343 59	26096 68	24037 60	42725 109	27373 72
BOILERS EN EXPANSIEVATEN VOOR CENTRALE VERWARMING	1000 F TON	335383 2761	61924 568	88879 755	80886 685	96362 751	53397 458
KACHELSMEDERIJ							
-VOOR VASTE BRANDSTOFFEN (VERWARMING EN KEUKEN)	1000 F TON	1460486 14003	388586 3525	563101 5353	358341 3503	359572 3583	431262 4393
-VOOR VLOEIBARE BRANDSTOFFEN (VERWARMING EN KEUKEN)	1000 F TON	161627 993	39668 233	47293 280	35823 224	46023 290	24252 150
-VOOR GASACHTIGE BRANDSTOFFEN (VERWARM.)	1000 F TON	486126 5897	115849 1507	142584 1710	119217 1490	87843 967	127646 1335
-VOOR GASACHTIGE BRANDSTOFFEN (KEUKEN)	1000 F TON	24436 165	3216 23	4035 30	18323 208	0 0	0 0
-AFZONDERLIJK VERKOCHTE ONDERDELEN, NIET ELEKT. BADGEISERS EN WATERVERW. INB.(1)	1000 F TON	985037 7320	243527 1858	359937 2595	263482 1964	272741 2073	335501 2411
ARTIKELN VAN DE SLOTENMAKERIJ	1000 F TON	431053 1465	95010 322	117378 381	121475 384	121766 376	97592 304
KLEIN IJZERWERK	1000 F TON	2146657 19587	471966 4153	570251 5036	566101 5065	651241 5801	511407 4911
SANITAIRE ARTIKELN VOOR HET BOUWWERK(1)	1000 F TON	284330 969	64326 206	61924 192	59460 181	71645 211	66727 205

(1) IN 1974 EN 1975, ZIJN DE NIET ELEKTRISCHE BADGEISERS EN WATERVERWARMERS IN DE RUBRIEK "SANITAIRE ARTIKELN VOOR HET BOUWWERK" INBEGREPEN

(2) VOOR 1976, INBEGREPEN IN DE RUBRIEK "KLEIN METALEN CONSTRUCTIEWERK, KLEIN METALEN VAKWERK"

(3) VOOR 1978, INBEGREPEN IN DE RUBRIEKEN "METALEN SCHRIJNWERK, ANDER DAN UIT ALUMINIUM" EN "METALEN SCHRIJNWERK UIT ALUMINIUM"

(4) VOOR 1976, INBEGREPEN IN DE RUBRIEK "METALEN SCHRIJNWERK, ANDER DAN UIT ALUMINIUM"

VERZENDINGEN VAN DE METAALVERWERKENDE NIJVERHEID
 VESTIGINGEN WELKE 5 WERKLIEDEN OF MEER TEWERKSTELLEN (VERVOLG)

	EEN- HEDEN	JAAR 1984	DERDE KWARTAAL 1984	VIERDE KWARTAAL 1984	EERSTE KWARTAAL 1985	TWEDE KWARTAAL 1985	DERDE KWARTAAL 1985
HERSTELLINGEN EN ANDER MAAKWERK	1000 F	1228119	281381	364439	287670	385804	275699
	1000 F TON	33899381 344133	7492452 77453	9881088 95344	8097324 82531	9629604 93022	8207820 82678
BRUGGEN, VAKWERK, PLAATWERK EN STOOM- KETELS							
BRUGGEN EN BRUGONDERDELEN, VAKWERK, PIJLERS, LOOSEN, SLUISDEUREN, ENZ...	1000 F TON	9331384 151437	2175140 34413	2612409 38929	2266283 36133	2772691 45463	2198774 34520
NIET AAN DRUK ONDERWORPEN KETELWERK	1000 F TON	1743537 24446	360806 5209	507073 6526	410088 5404	517602 6647	520844 6532
STUTTINGEN EN SCHOORBALKEN VOOR MIJNEN	1000 F TON	588796 2468	146244 695	147908 678	176019 577	213654 816	115579 558
GELASTE STAALPLAATPIJPLEIDINGEN, NIET AAN DRUK ONDERWORPEN	1000 F TON	89345 677	27428 221	17691 138	34247 278	41529 215	35681 299
GELASTE AAN DRUK ONDERWORPEN BERGINGS-	1000 F TON	221739 2012	58916 433	69618 720	45831 366	81617 798	234581 1294
STOOMGENERATOREN							
-KETELS EN WATERPIJPEN (UITGEZONDERD HET MONOBLOCTYPE)	1000 F TON	1009256 1295	235533 224	371064 544	267876 430	237104 343	367058 192
-MONOBLOC-KETELS MET WATERPIJPEN EN MET ROOKPIJPEN)	1000 F TON	403778 1914	87875 329	106870 627	34444 168	93169 368	65925 214
-ANDERE SOORTEN KETELS INBEGREPEN DE WARMTERECUPERATIEKETELS	1000 F TON	1772745 7072	532334 1166	488536 2585	506949 1663	567246 2079	394341 1335
HULPTOESTELLEN VOOR STOOMGENERATOREN	1000 F TON	463873 1605	131931 367	110465 255	117304 295	130425 217	151656 272
PIJPLEIDINGEN: BEWERKTE BUIZEN, HOGE- DRUKBUIZEN	1000 F TON	1582588 10425	284449 2116	892770 4083	162354 2239	243810 2420	259298 2032
SPECIAAL KETELWERK VOOR DE PETROLEUM- NIJVERHEID EN DE PETROCHEMIE :							
-OPSLAGTANKS	1000 F TON	1176919 19990	370858 6869	517911 7457	288230 4852	286494 3986	241903 4718
-DIVERSE	1000 F TON	772146 8264	208880 1438	243974 1392	219693 981	288956 2484	255754 1615
HERSTELLINGEN EN ANDER MAAKWERK	1000 F	7330116	1848207	1504658	1469702	1947266	2323384
	1000 F TON	26486222 229605	8488601 53480	7590947 63834	5999020 53386	7421563 65836	7164578 53581
SCHEEPSBOUW							
BOUW VAN ZEESCHEPEN	1000 F	8037006	529013	2397638	81223	5276808	411294
BOUW VAN BINNENSCHEPEN	1000 F	168947	3403	18684	6699	11536	30804
HERSTELLING VAN ZEESCHEPEN	1000 F	299063	117075	52440	95187	69156	103900
HERSTELLING VAN BINNENSCHEPEN	1000 F	870118	183849	240354	165387	260021	198795
ANDERE HERSTELLINGEN EN MAAKWERK	1000 F	2856920	435338	941564	607813	795736	650430
	1000 F	12232054	1288678	3850680	958309	6413257	1385223

VERZENDINGEN VAN DE METAALVERWERKENDE NIJVERHEID
 VESTIGINGEN WELKE 5 WERKLIEDEN OF MEER TEWERKSTELLEN (VERVOLG)

	EEN- HEDEN	JAAR 1984	DERDE KWARTAAL 1984	VIERDE KWARTAAL 1984	EERSTE KWARTAAL 1985	TWEEDE KWARTAAL 1985	DERDE KWARTAAL 1985
SPOOR- EN TRAMWEGMATERIEEL							
TRACTIEMATERIEEL, GESLEEPT MATERIEEL	1000 F TON	5688776 37688	1161982 8090	1552985 11344	1454474 9771	1397938 10491	918432 7962
DELEN EN ONDERDELEN VAN HET ROLLEND MATERIEEL	1000 F TON	1790664 15236	357715 3089	535848 4252	382511 3167	422171 3419	214173 1862
VAST MATERIEEL EN ELEMENTEN VOOR SPOORBOUWEN	1000 F TON	34331 734	9460 169	548 162	5747 128	9008 206	11374 78
HERSTELLINGEN EN ANDER MAAKWERK	1000 F	255957	33506	117598	63499	39183	42832
	1000 F TON	7789728 53658	1582683 11328	2206979 15596	1906231 13068	1888300 14118	1188811 9902
MOTORVOERTUIGEN, RIJWIELEN EN AANVERWANTEN							
MOTORVOERTUIGEN VOOR HET GEMEENSCHAPPELIJK PERSONENVERVOER	1000 F TON STUK	2810527 7371 2962	498146 1446 664	676677 1754 755	1134232 2332 738	980357 1975 707	585278 1213 442
PERSONENWAGENS :							
- 1 TOT 1000 CC	1000 F TON STUK	2155864 9413 11563	0 0 0	0 0 0	217740 866 1247	215451 874 1298	316151 1172 1647
- VAN 1001 TOT 1500 CC	1000 F TON STUK	50512895 214174 258488	10958754 46745 56350	15694470 65089 79484	16691605 67412 83413	20093684 79961 99255	14223704 55891 69693
- MEER DAN 1500 CC	1000 F TON STUK	164355500 619520 616497	33527889 126823 129154	47622054 169625 169336	49949879 182564 182075	45379298 159322 158338	37589560 130591 130708
WEGTRACTOREN	1000 F TON STUK	327671 840 140	61016 162 27	134567 330 55	85142 216 36	82839 210 35	59283 150 25
MOTORVOERTUIGEN VOOR HET GOEDERENVERVOER :							
-MEER DAN 2 TON	1000 F TON STUK	21450246 99477 38811	4347661 20442 8200	6111061 27840 10358	6037927 27042 10426	5459440 23878 9120	5018099 21710 8982
MOTORVOERTUIGEN VOOR BIJZONDERE DOELEINDEN	1000 F TON	521983 2890	128775 701	181121 1007	124073 803	141816 873	359647 1403
CHASSIS MET MOTOR, ONDERDELEN EN TOEBEHOREN VOOR AUTO'S	1000 F TON	30286918 261871	6405731 56211	7857076 66889	9036625 73126	8344509 66055	7097018 61040
CAROSSERIEEN VOOR AUTO'S	1000 F TON	6303728 28348	1159378 5379	2035737 8103	2037704 8153	1898603 7679	1330229 5567
KIPWAGENS EN VRACHTAUTO'S MET VASTE BAK	1000 F TON	629627 6857	129180 1214	159611 1457	129687 1153	183149 1777	175030 1693
WOONWAGENS EN CARAVANS	1000 F TON	805176 4363	109081 584	223212 1312	194727 1034	223950 1110	64900 328

VERZENDINGEN VAN DE METAALVERWERKENDE NIJVERHEID
 VESTIGINGEN WELKE 5 WERKLIEDEN OF MEER TEWERKSTELLEN (VERVOLG)

	EEN- HEDEN	JAAR 1984	DERDE KWARTAAL 1984	VIERDE KWARTAAL 1984	EERSTE KWARTAAL 1985	TWEDE KWARTAAL 1985	DERDE KWARTAAL 1985
AANFANGWAGENS	1000 F TON	228834 1512	31550 227	62209 357	56424 324	64716 348	69166 360
OPLEGGERS EN CONTAINERS	1000 F TON	5101406 54033	1127184 11965	1528644 15928	1454908 16534	1588960 15999	1276716 12224
BROMFIETSEN EN MOTO'S (ZIJSPANNEN INBE- GREPEN), RIJWIELEN, BAKFIETSEN EN DERGELIJKE ZONDER MOTOR	1000 F TON STUK	1661706 9807 231433	409616 2434 54372	373002 2332 44333	413662 2425 44971	708743 4257 74883	486355 2804 51474
FRAMES VOOR RIJWIELEN	1000 F TON	92532 420	18271 77	19948 88	22641 70	36824 160	23603 82
DELEN, ONDERDELEN EN TOEBEHOREN VOOR RIJWIELEN EN MOTORRIJWIELEN	1000 F TON	956628 7354	188043 1496	215358 1804	286471 2079	270286 2156	213246 1838
KINDERWAGENS : HUN DELEN EN ONDERDELEN	1000 F TON	97312 547	22318 130	19607 119	22213 133	30007 174	20796 129
ANDERE RIJTUIGEN EN WAGENTJES (VOOR INVALIDEN, ZIEKEN, ENZ...)	1000 F TON	262624 973	63169 188	81797 269	70955 329	92462 363	58711 259
HERSTELLINGEN EN ANDER MAAKWERK	1000 F	4913831	922621	2707149	3473795	2587609	1633508
	1000 F TON	291319144 1320357	80108383 276224	85703300 364303	91440410 386595	88382703 367171	70601000 298454
DRIJFKRACHTMACHINES, PNEUMATISCHE, HY- DRAULISCHE, KOEL- EN LUCHTTECHN. MAT.							
DIESELMOTOREN EN EXPLOSIEMOTOREN (ANDE- RE DAN VOOR AUTOVOERTUIGEN EN RIJWIE-	1000 F TON	8463413 22548	1592701 3707	1936743 6110	2699378 6604	2337114 5632	1421235 2969
ANDERE MOTOREN, TURBINES EN KRACHTMACHI- NES	1000 F TON	508329 1179	123257 380	217311 336	35153 83	115608 165	87503 164
LUCHTPOMPEN EN VACUUMPOMPEN, ALLERHANDE ZUIGERSCOMPRESSOREN, PNEUMATISCHE WERK- TUIGEN	1000 F TON	11966913 32206	2417690 7124	3197265 8385	3353074 8604	3446680 8056	2670318 7355
VLOEISTOFFPOMPEN :							
-HANDPOMPEN	1000 F TON	10668 18	1501 7	778 4	9827 49	8856 47	1780 8
-VOLUMETRISCHE ZUIGERSPOMPEN	1000 F TON	186087 1138	38739 265	60204 303	43311 288	47265 274	38490 297
-CENTRIFUGAALPOMPEN	1000 F TON	1084031 5090	263345 1326	404820 1911	241800 1108	278326 1076	269571 1374
-ANDERE	1000 F TON	221059 1146	50438 261	59651 294	62358 329	66824 343	54355 286
-DELEN EN ONDERDELEN	1000 F TON	1016158 4591	214518 959	305386 1384	247330 1289	243427 1044	222394 970
OLEOHYDRAULISCHE EN PNEUMATISCHE TRANS- MISSIEORGANEN	1000 F TON	396674 273	92077 58	121867 82	82654 59	106603 79	71274 44
NIJVERHEIDSKOELMATERIEEL	1000 F TON	2661416 14489	651796 3544	722315 3882	629613 3156	1240981 8487	925691 6317
KOELMATERIEEL VOOR DE HANDEL EN MELKAF- KOELERS	1000 F TON	2149569 16102	457644 3452	510219 4036	559567 4688	608777 4879	582927 5046

VERZENDINGEN VAN DE METAALVERWERKENDE NIJVERHEID
 VESTIGINGEN WELKE 5 WERKLIEDEN OF MEER TEWERKSTELLEN (VERVOLG)

	EEN- HEDEN	JAAR 1984	DERDE KWARTAAL 1984	VIERDE KWARTAAL 1984	EERSTE KWARTAAL 1985	TWEDE KWARTAAL 1985	DERDE KWARTAAL 1985
EENBLOK-AGGREGATEN EN INRICHTINGEN VOOR KLIMAATREGELING	1000 F TON	2865537 23034	658201 4301	829793 6897	737812 7754	836446 5624	693902 5549
VENTILATOREN EN INDUSTRIELE VENTILATIE-INRICHTINGEN	1000 F TON	1061747 7095	204991 1454	326657 2109	294011 1942	312508 2168	272716 1717
WARME LUCHTGENERATOREN	1000 F TON	582077 3833	100840 714	221401 1405	104691 711	130611 858	155476 810
AEROTHERMEN EN ANDER MATERIEEL VOOR VERWARMING MET WARME LUCHT	1000 F TON	386257 4435	57777 636	81753 1150	57788 788	78959 850	78854 809
TOESTELLEN EN INSTALLATIES VOOR HET FILTEREN, ZUIVEREN, ONTSTOFFEN; DROOG-INSTALLATIES	1000 F TON	683954 4016	178390 995	195570 1177	173389 934	176930 796	167887 868
HERSTELLINGEN EN ANDER MAAKWERK	1000 F	1925570	506510	588620	428094	674631	611706
	1000 F TON	38189459 141193	7810415 29183	9780153 39465	9759850 38388	10710548 40378	8328077 34583
WERKTUIGMACHINES EN AANVERWANTE NIJVERGEREEDSCHAPPEN VOOR METAALBEWERKING :							
-VERSAPANDE EN SLIJPENDE WERKTUIGEN (MET INBEGRIJF VAN HANDMACHINES)	1000 F TON	1717493 3494	360241 522	467741 671	481714 745	612352 913	711202 1338
-NIET VERSAPANDE EN BIJZONDERE WERKTUIGMACHINES	1000 F TON	3533273 14196	725227 3127	1360260 4952	767798 3592	1074032 5127	904946 3974
GEREEDSCHAPSWERKTUIGEN VOOR HET BEWERKEN VAN HOUT EBONIET, KURK, BEEN	1000 F TON	945909 1052	189146 209	262808 220	279730 291	343536 993	167807 356
GEREEDSCHAPPEN EN TOEBEHOREN VOOR GEREEDSCHAPSWERKTUIGEN, MET DIAMANT BEZET	1000 F TON	7939798 16291	1760025 3639	2157216 4569	2168546 4950	2237385 4536	1919187 3980
HERSTELLINGEN EN ANDER MAAKWERK	1000 F	821929	185963	223985	209758	286448	256134
	1000 F TON	14958402 35033	3220802 7497	4472010 10412	3807548 9578	4553753 11589	3959278 9848
TEXTIELMATERIEEL							
MACHINES EN TOESTELLEN VOOR BEREIDEN, KAARDEN, SPINNEN, TWIJNEN EN OPSPOELEN, ENZ...	1000 F TON	2148262 9029	263456 1051	827830 3679	575792 2483	622766 2722	386993 1646
MACHINES EN TOESTELLEN VOOR HET WEVEN, BREIEN, BORDUREN, MAAIEN, ENZ...	1000 F TON	3989006 15391	738810 2984	1341043 5191	1133012 3993	1249600 4801	990303 3873
MACHINES VOOR HET BLEKEN, VERVEN, APPRETEREN EN AFWERKEN	1000 F TON	33693 57	3893 4	13857 18	13873 15	24424 33	35509 52
DELEN, ONDERDELEN EN ANDERE TOEBEHOREN VOOR TEXTIELMACHINES	1000 F TON	3121144 6015	680797 1264	903196 1445	886189 2041	815503 1593	705315 1350
KAARDBESLAG	1000 F TON	416219 1909	88218 430	106310 484	125183 550	101651 500	113945 521
MACHINES VOOR NIJVERHEIDSWASSERIJEN EN VOOR DROOGKUIS	1000 F TON	940919 4887	213974 1120	260727 1473	306380 1685	269740 1532	245832 1192
HERSTELLINGEN EN ANDER MAAKWERK	1000 F	364662	80861	124700	155867	141167	142197
	1000 F TON	11013905 37288	2070009 6853	3577683 12290	3196298 10767	3224851 11181	2820094 8634

VERZENDINGEN VAN DE METAALVERWERKENDE NIJVERHEID
 VESTINGEN WELKE 5 WERKLIEDEN OF MEER TEWERKSTELLEN (VERVOLG)

	EEN- HEDEN	JAAR 1984	DERDE KWARTAAL 1984	VIERDE KWARTAAL 1984	EERSTE KWARTAAL 1985	TWEDE KWARTAAL 1985	DERDE KWARTAAL 1985
DIVERSE MECHANIEKCONSTRUCTIES							
TANDWIELKASTEN EN DERGELIJKE VOOR HET REGELEN VAN DE SNELHEID	1000 F TON	5025576 16291	1099378 3569	1447612 4587	1589989 4875	1497558 4675	1356889 4474
ANDER RADERWERK EN TRANSMISSIE-ONDER- DELEN; HUN TOEBEHOREN	1000 F TON	1968540 14187	478425 3030	582968 4249	464233 3614	546167 3955	407294 1923
NIJVERHEIDS- EN SPECIAAL KRAANWERK:							
-UIT STAAL	1000 F TON	572828 1643	126320 335	176809 558	183178 472	186112 458	173159 447
-UIT GIETIJZER	1000 F TON	50737 308	7493 36	18427 116	23790 153	14548 93	21267 135
-UIT NON-FERROMETALEN	1000 F TON	51002 200	10195 41	13443 51	14458 56	13392 57	6764 28
KRAANWERK VOOR HET BOUWBEDRIJF	1000 F TON	700361 2246	154599 498	176661 530	197758 641	212161 712	135491 404
VERBINDINGSTUKKEN EN DERGELIJKE	1000 F TON	844592 5345	187357 989	211476 1439	197746 1206	252052 1472	205367 1624
ALGEMENE MECHANIEK EN DECOLTEERWERK	1000 F TON	8007458 46228	1846172 10279	2145236 11093	2149692 12802	2402917 12959	2226927 12459
BRANDBESTRIJDINGSMATERIAAL	1000 F TON	847722 7721	178179 1639	248806 2250	215210 2042	210328 2003	187907 1665
HERSTELLINGEN EN ANDER MAAKWERK	1000 F	4090395	738412	1156584	1003119	1405023	1546910
	1000 F TON	22159211 94169	4824530 20416	6178022 24873	6039171 25861	6740258 28384	6267975 23159
HEF-, TRANSPORT-, WEEG- EN BOUWWERVEN- MATERIEEL							
LIEREN, KAAPSTANDERS, TAKELS, DOMME KRACHTEN, EN VIJZELS	1000 F TON	572838 2283	123469 496	167065 629	157413 842	238503 1544	187572 1231
KRANEN ROLLENDE BRUGGEN PORTIEKLOOP- KRANEN EN DERGELIJKE	1000 F TON	941154 7728	238247 2399	289462 2651	210561 2254	303116 2772	285133 2553
BEWEEGBARE KRANEN	1000 F TON	80785 1183	21503 300	22480 363	23884 399	188900 939	54199 676
LIFTEN ROLTRAPPEN EN DERGELIJKE (BOUW- WERVENMATERIAAL NIET INBEGREPEN)	1000 F TON	2318324 13692	484616 2689	959608 4614	569258 2770	736125 3564	640724 3740
TRANSPORTWAGENS	1000 F TON	2471385 16414	556945 3887	744034 4541	579157 4214	758220 4864	707697 4634
BALANSEN, WEEGBRUGGEN EN ANDERE WEEG- TOESTELLEN EN -INSTRUMENTEN	1000 F TON	379820 2227	90494 645	105949 663	98378 468	96372 591	88329 572
MATERIEEL VOOR DE BURGERLIJKE BOUWKUNDE	1000 F TON	22607573 125695	5481440 30687	5811483 31296	5165177 28263	7074165 37188	6540720 32785
HERSTELLINGEN EN ANDER MAAKWERK	1000 F	3465411	702583	955646	1253576	956954	881349
	1000 F TON	32837290 169222	7699297 41103	9055727 44757	8057404 39010	10352355 51482	9385723 46191
BIJZONDERE UITRUSTINGEN EN VOLLEDIGE NIJVERHEIDSINSTALLATIES :							
- VOOR MIJNBOUW EN AANVERWANTE BEDRIJVEN	1000 F TON	1401314 10861	215460 1457	197984 1813	372574 3162	324048 2893	303411 2511

VERZENDINGEN VAN DE METAALVERWERKENDE NIJVERHEID
 VESTIGINGEN WELKE 5 WERKLIEDEN OF MEER TEWERKSTELLEN (VERVOLG)

	EEN- HEDEN	JAAR 1984	DERDE KWARTAAL 1984	VIERDE KWARTAAL 1984	EERSTE KWARTAAL 1985	TWEEDE KWARTAAL 1985	DERDE KWARTAAL 1985
- VOOR DE VOEDINGSNIJVERHEID	1000 F TON	1756146 15605	392347 3672	486723 4267	429761 3704	489083 4000	462165 3313
- VOOR DE BROOD- EN BANKET-, VLEESWAREN- FABR. EN SLAGERIJ, DRANKHUIZEN EN GROTE KEUKENS	1000 F TON	1370741 5096	287560 1022	341631 1272	339476 1131	442380 1517	406147 1401
- VOOR CHEMISCHE NIJVERHEID	1000 F TON	2015922 9652	577106 2741	529513 2403	516427 2301	670956 2629	576444 2590
- VOOR WATER- EN SLIBBEHANDELING EN VOOR VUILNISVERWERKING	1000 F TON	745781 3118	185108 783	212658 818	178949 801	201299 847	224898 789
- VOOR HET CONDITIONEREN, VERPAKKEN EN DE AUTOMATISCHE DISTRIBUTIE	1000 F TON	2332956 4512	619128 1305	532997 1059	583445 864	696467 982	471166 547
- VOOR DE FABRICATIE EN DE BEWERKING VAN GLAS EN GLASWERKEN	1000 F TON	599031 1837	81585 330	135255 597	148983 479	100712 512	171481 262
- VOOR DE PAPIER- EN KARTONINDUSTRIE, DRUKKERIJ EN GRAFISCHE KUNSTNIJVERHEDEN	1000 F TON	1040497 1672	246800 396	302796 453	292837 427	286136 430	302357 334
- VOOR RUBBER- EN PLASTIEKNIJVERHEID	1000 F TON	509218 599	112839 120	127324 101	138656 167	143231 225	138609 191
- VOOR DE STAALNIJVERHEID EN DE GIETERIJEN	1000 F TON	1463208 3908	345184 1032	310403 1117	257025 869	190219 927	309921 792
- VOOR DE NIJVERHEID DER NIET METAALHOU- DENDE MINERALEN (1)	1000 F TON	1797665 7294	238014 1330	458995 2167	276276 2383	406167 3939	220399 1941
- VOOR DE NIET NADER BEPAALDE INDUS- TRIEEN (2)	1000 F TON	2635715 15655	375541 2694	927589 4475	624489 4931	772954 5146	388174 1717
HERSTELLINGEN EN ANDER MAAKWERK	1000 F	2316502	627999	573090	593198	1017761	925760
	1000 F TON	19984696 79809	4304671 16882	5136958 20542	4752098 21219	5741413 24047	4900932 18388
TRACTOREN EN MACHINES VOOR DE LANDBOUW							
TRACTOREN, MATERIEEL VOOR BODEMBEWER- KING, ZAAIEN, PLANTEN, BEMESTING EN BESCHERMING VAN CULTUREN	1000 F TON	11297151 62060	2540396 14163	2691310 14532	2898398 15162	3337134 18112	2300404 11873
OOGST- EN DORSMATERIEEL, MATERIEEL VOOR HET SELECTEREN EN CONDITION. NA HET OOGSTEN, EN DIVERSE	1000 F TON	12633719 78312	2863352 18186	2952406 18857	3664176 19426	4431882 24420	2936303 17626
HERSTELLINGEN EN ANDER MAAKWERK	1000 F	385146	90805	119597	84750	104749	110440
	1000 F TON	24316016 140372	5494553 32349	5763313 33389	6647324 34588	7873765 42532	5347147 29499
NIET ELEKTRISCHE MEETTOESTELLEN; LABORA- TORIUM- EN GELIJKAARDIGE TOESTELLEN							
GAS- EN WATERMETERS EN ANDERE MEET- TOESTELLEN	1000 F TON	2151757 9456	490924 2146	562683 2307	662506 2643	731358 2949	520381 2113
SCHRIJFMACHINES, KANTOORMACH. STATISTIEKMACH. BOEKHOUDMACH., ENZ... ANDERE TOESTELLEN EN DIVERSE	1000 F TON	5436948 2319	1589521 598	1295075 523	1548111 361	1451579 456	1175537 322
HERSTELLINGEN EN ANDER MAAKWERK	1000 F	248719	57858	74895	52606	70810	58426
	1000 F TON	7837424 11775	2138303 2744	1932653 2830	2263223 3004	2253747 3405	1754344 2435

(1) STEENBAKKERIJEN, KERAMISCHE NIJVERHEID, STEEN- EN MARMERBEWERKING

VERZEORINGEN VAN DE METAALVERWERKENDE NIJVERHEID
 VESTIGINGEN WELKE 5 WERKLIEDEN OF MEER TEWERKSTELLEN (VERVOLG)

	EEN- HEDEN	JAAR 1984	DERDE KWARTAAL 1984	VIERDE KWARTAAL 1984	EERSTE KWARTAAL 1985	TWEEDE KWARTAAL 1985	DERDE KWARTAAL 1985
WAPENS EN MUNITIE							
JACHTWAPENS, WAPENS VOOR DE SCHIETBAAN, ALARMWAPENS EN DERGELIJKE, INBEGREPEN HET MAAKWERK EN DE HERSTELLINGEN	1000 F TON	17692092 56945	3927856 16369	5269577 14741	4212182 8437	4249853 5577	2242508 6014
	1000 F TON	17692092 56945	3927856 16369	5269577 14741	4212182 8437	4249853 5577	2242508 6014
VLIEGTUIGBOUW							
VLIEGTUIGEN EN ANDERE VLIEGTOESTELLEN MET INBEGRIJ VAN MAAKWERK EN VAN HERSTELLINGEN	1000 F	10857787	1689624	3868018	3731265	4576288	2472291
	1000 F	10857787	1689624	3868018	3731265	4576288	2472291
ELEKTRISCHE UITRUSTINGSGOEDEREN							
ROTERENDE ELEKTRISCHE MACHINES	1000 F TON	3079666 6069	679466 1199	977475 1530	964789 1635	753548 1320	714496 1266
INDUSTRIELE TRANSFORMATOREN	1000 F TON	3615121 28485	915490 5941	1037360 7037	746465 5737	1183186 10475	785945 5717
STATISCHE OMZETTERS, CONDENSATOREN VOOR DE NIJVERHEID - ELECTROMAGNETEN	1000 F TON	1752992 3794	405274 886	522727 1090	472299 965	385342 831	308342 655
ELEKTRISCHE APPARATUUR VOOR DE NIJVER.							
- HOOGSPANNINGSAPPARATUUR	1000 F TON	1475923 6000	209557 296	263205 335	300906 411	303954 405	264923 344
- LAAGSPANNINGSAPP. (RELAIS INBEGREPEN)	1000 F TON	4047366 20192	840342 4169	1223612 5282	1209975 5715	1115655 5352	975030 4373
HET GEHEEL VAN GEPREFABICEERDE HOOG- EN LAAGSPANNINGEN	1000 F TON	1813231 4438	439136 976	511520 1225	376588 811	361387 658	377044 708
BESTURINGSTOESTELLEN, POTENTIOMETERS EN REOSTATEN	1000 F TON	1139202 1068	227081 210	337497 235	401083 326	343889 435	344145 344
OVENS VOOR DE NIJVERHEID EN DE LABORATORIA	1000 F TON	2489438 21561	522734 4357	703647 5703	592164 5030	650349 5486	582336 4801
ELEKTRISCHE LASMACHINES EN SNIJTOESTELLEN	1000 F TON	174910 237	32964 51	43535 67	37103 54	58445 86	27787 41
ELEKTRODEN EN ANDERE TOEVOEGMETALEN	1000 F TON	960477 7845	222242 1797	264348 2116	307018 2433	286590 2077	273294 1975
ISOLATOREN EN ISOLEERSTOFFEN	1000 F TON	789962 1609	158835 347	210164 427	229083 494	234126 451	194806 417
ELEKTRISCHE DRADEN EN KABELSBUIZEN VOOR BINNENLEIDING	1000 F TON	13888776 118849	3063683 26357	3571094 28562	3508048 28451	4066057 32038	2886633 23991
MATERIEEL VOOR INDUSTRIELE EN OPENBARE VERLICHTING	1000 F TON	2898234 15517	660991 3441	813908 4210	720035 3524	823040 3820	606144 2618
ANDER ELEKTRISCH UITRUSTINGSMATERIEEL	1000 F TON	2149386 6985	513315 1630	603552 1803	661064 1925	652219 1702	513720 1170
HERSTELLINGEN EN ANDER MAAKWERK	1000 F	6749244	1508904	1966844	1509435	1722385	1641664
	1000 F TON	47023928 242649	10400014 51857	13050488 59822	12038055 57511	12940172 65138	10496309 48420

VERZENDINGEN VAN DE METAALVERWERKENDE NIJVERHEID
 VESTIGINGEN WELKE 5 WERKLIEDEN OF MEER TEWERKSTELLEN (VERVOLG)

	EEN- HEDEN	JAAR 1984	DERDE KWARTAAL 1984	VIERDE KWARTAAL 1984	EERSTE KWARTAAL 1985	TWEEDE KWARTAAL 1985	DERDE KWARTAAL 1985
TELECOMMUNICATIES, PROFESSIONELE ELEKTRONICA, AUTOMATIE							
TELECOMMUNICATIE TOESTELLEN EN -INSTALLATIES VOOR TELEFONIE EN TELEGRAFIE	1000 F TON	26869651 8060	5729917 1928	8302625 2216	6399259 1450	8219084 2721	6067647 1648
ZEND- EN TRANSMISSIE TOESTELLEN EN -INSTALLATIES VOOR TELECOMMUNICATIES	1000 F TON	2827241 429	444016 109	788071 101	677129 275	843630 245	791036 404
ELEKTRISCHE TOESTELLEN VOOR AUDITIEVE EN VISUELE SIGNALISATIE	1000 F TON	2990653 3721	451159 276	690947 380	533494 301	609350 115	381919 184
INFORMATIEVERWERKING EN NIJVERHEIDS-	1000 F TON	9337257 2245	2266383 427	2809983 356	2530286 336	2742352 819	2275498 893
ELEKTRONISCHE HEELKUNDIGE TOESTELLEN EN ANDERE MEDISCHE STRALINGSAPPARATUUR	1000 F TON	1638636 709	344407 151	406417 256	446547 234	425375 213	405111 161
ACTIEVE EN PASSIEVE BESTANDDELEN	1000 F TON	6673011 5	1520028 2	1772084 0	1875581 3	1883867 14	1887658 520
PROFESSIONELE ELEKTRONICA	1000 F TON	2489989 590	479043 77	815816 139	791966 197	586460 268	419290 4847
HERSTELLINGEN EN ANDER MAAKWERK	1000 F	6343871	1204998	1779982	1385452	1574127	1170246
	1000 F TON	59170309 15759	12439951 2970	17365925 3448	14639714 2798	16884245 4395	13398405 8857
ELEKTRONISCHE VERBRUIKSGOEDEREN - ELEKTRONICA VOOR HET GROTE PUBLIEK							
KLEIN INSTALLATIEMATERIEEL	1000 F TON	4158517 40426	554000 6691	752818 9479	810979 9923	840914 10192	684572 8689
HUISHOUDELIJKE TOESTELLEN MET INGEBOUWDE MOTOR	1000 F TON	272351 999	55803 205	71086 315	64070 253	73758 306	81063 322
HUISHOUDELIJKE WASMACHINES	1000 F TON STUK	527908 1683 158299	122024 393 36991	182468 571 57653	79185 263 21409	82591 250 22960	90709 305 29241
ELEKTROTERMISCHE TOESTELLEN VOOR HUIS-	1000 F TON	2560718 11787	542621 2504	834301 3882	536089 2295	657123 3570	573460 2616
TELEVISIE -ONTVANGSTOESTELLEN, (DRAAGBARE, HUISHOUDELIJKE "WIT EN ZWART" EN	1000 F TON STUK	11285127 25915 798543	2104435 4359 157290	2595069 5329 191871	3561371 6717 246712	2899871 5264 193450	2147684 4193 154109
ALLERHANDE RADIO-ONTVANGSTOESTELLEN, ELEKTROFONEN, OPNAMEMATERIEEL, PICK-UPS EN PLATENDRAAIERS (1)	1000 F TON STUK	12336279 13876 975560	2662798 3317 236274	3705962 3590 331053	2972029 4333 238121	3347728 3394 211908	3183926 3375 228354
LUCHTERS EN ONDERDELEN	1000 F TON	2336117 9791	500451 2041	646509 2686	605401 2392	631789 2714	535845 2124
ANDERE ARTIKELEN VOOR BINNENVERLICHTING	1000 F TON	6230186 5214	1196054 1477	1788688 1445	1720938 1502	1595473 1345	1384595 1000
BATTERIJEN EN ACCUMULATOREN	1000 F TON	8501917 64808	1800582 13793	2540169 19147	2506958 18601	2274539 15659	1863516 13339
ANDERE N.A.B. MATERIEEL	1000 F TON	813991 178	122821 24	185500 88	201735 32	193811 132	147647 0
HERSTELLINGEN EN ANDER MAAKWERK	1000 F	358480	74768	96055	86209	78738	74797
	1000 F TON	49381591 174677	9736357 34804	13398825 46532	13144964 46311	12676333 42826	10767814 35963
ALGEMEEN TOTAAL :	1000 F TON	850908295 6117181	180418360 1342282	239516678 1571648	235465995 1634185	252421268 1681779	200622145 1418241

(1) DE ELEKTROFONEN, OPNAMEMATERIEEL, PICK-UPS EN PLATENDRAAIERS ZIJN NIET IN DE STUKS INBEGREPEN

NETTO-PRODUKTIE VAN ELEKTRICITEIT (IN MILJOEN KWH) (1)

	PER KATEGORIE VAN DE PRODUCENTEN			NAAR DE AARD VAN DE BRANDSTOFFEN					TOTAAL			
	MET HET OOG OP OPENBARE BEDELING		INDUSTRIELE ZELF-VOORTBRENGERS	THERMISCHE CENTRALES			HYDRAULISCHE CENTRALES	KERN-CENTRALES	PRODUKTIE	INVOER	UITVOER	TOTAAL DOOR DE NETTEN OVERGENOMEN ENERGIE EN VERLIEZEN
				VASTE BRANDSTOFFEN	VLOEIBARE BRANDSTOFFEN	GAS						
	OPENB. ONDERNEMING.	PRIV. ONDERNEMING.										
1979	145	3680	312	993	1251	857.4	48	901.2	4137	561.4	663.7	4035
1980	146	3811	1018	1018	1432	717.2	74	984.6	4251	523.7	743.3	4032
1981	116	3628	271	1140	1101	647.8	89	1018.3	4015	475.3	438.7	4052
1982	96	3660	240	1305	972	384.2	86	1229.3	3996	402.2	360.6	4036
1983	107	3838	214	1147	929	467.8	97	1901.4	4159	340.3	363.3	4136
1984	96	3996	229	1237	342	432.9	109	2196.6	4321	371.1	345.3	4347
1983												
NOVEMBER	89	4280	261	1345	730	572.6	79	1879.5	4630	354.8	481.7	4503
DECEMBER	91	4174	256	1350	546	568.4	104	1932.6	4521	497.3	354.0	4665
1984												
JANUARI	110	4487	227	1309	367	436.3	129	2559.1	4823	426.4	414.2	4835
FEBRUARI	108	4177	232	1298	451	451.0	109	2182.9	4517	449.0	332.3	4633
MAART	124	4015	243	1475	472	489.5	106	1815.0	4381	550.6	218.8	4713
APRIL	97	3869	221	1081	266	424.7	113	2279.0	4188	355.6	365.0	4178
MEI	72	3895	231	1303	433	464.9	91	1882.0	4197	358.1	271.7	4294
JUNI	87	3735	220	841	205	435.5	106	2434.9	4041	275.1	343.3	3973
JULI	72	3435	173	751	118	356.5	111	2331.1	3680	304.0	424.1	3560
AUGUSTUS	63	3649	185	1260	302	403.6	85	1835.9	3897	292.1	374.0	3822
SEPTEMBER	79	3859	206	1536	440	433.2	93	1813.1	4144	377.3	332.8	4188
OKTOBER	117	4294	263	1372	411	402.5	129	2338.2	4673	301.4	333.3	4641
NOVEMBER	117	4277	280	1290	358	447.0	107	2454.5	4674	328.2	411.2	4591
DECEMBER	106	4260	269	1322	282	449.8	125	2433.3	4635	428.7	322.5	4741
1985												
JANUARI	126	4854	244	1543	708	512.7	95	2343.9	5224	432.7	397.4	5259
FEBRUARI	110	3986	225	1371	652	574.3	77	1625.4	4322	490.6	153.8	4659
MAART	103	4203	239	1533	347	631.4	91	1918.6	4545	508.1	182.9	4870
APRIL	105	3729	216	1228	236	402.2	122	2036.7	4050	512.1	163.3	4399
MEI	102	3982	228	964	208	372.9	132	2612.8	4313	415.9	426.3	4302
JUNI	104	3946	210	906	244	358.0	121	2613.4	4260	212.3	356.6	4116
JULI	78	3596	171	882	158	314.5	112	2365.5	3844	408.0	555.8	3698
AUGUSTUS	106	3822	187	547	129	291.2	108	3019.3	4115	455.5	605.7	3965
SEPTEMBER	118	4033	206	586	158	343.2	106	3130.3	4357	443.5	589.6	4211
OKTOBER	129	4577	267	526	241	337.1	117	3717.0	4972	481.6	705.8	4748
NOVEMBER	123	4727	263	819	206	284.9	113	3654.2	5113	529.5	685.4	4957
DECEMBER	141	4653	276	-	-	-	140	3654.8	5070	607.4	720.5	4957

WATERDISTRIBUTIE

	OPGEVANGEN WATERVOLUME	WATERVOLUME DOOR DERDEN AFGESTAAN	TOTAAL	WATERVOLUME AAN ANDERE MAATSCHAPPIJEN AFGESTAAN EN VERLIES	VOLUME BESCHIKBAAR VOOR DE DISTRIBUTIE
	(1.000 M3)	(1.000 M3)	(1.000 M3)	(1.000 M3)	(1.000 M3)
1979	50969	10908	61876	15450	46426
1980	52053	10862	62915	15719	47196
1981	52192	10713	62904	15926	47228
1982	53850	10908	64758	16356	48402
1983	54148	11032	65180	16759	48421
1984	54835	10952	65787	16751	49036
1983					
NOVEMBER	52373	10939	63312	16352	46961
DECEMBER	54850	11848	66699	18261	48437
1984					
JANUARI	55089	11144	66233	16899	49334
FEBRUARI	51966	10652	62619	15791	46827
MAART	57041	11239	68281	17702	50579
APRIL	54525	10971	65495	16518	48977
MEI	54444	11101	65545	16466	49080
JUNI	54822	11059	65881	16613	49268
JULI	55275	11312	66587	17039	49548
AUGUSTUS	56669	11683	68352	17587	50764
SEPTEMBER	53998	10718	64717	16180	48537
OKTOBER	56564	10576	67141	17203	49938
NOVEMBER	55585	10458	66043	16604	49439
DECEMBER	52040	10511	62551	16409	46142
1985					
JANUARI	58800	12018	70818	18036	52782
FEBRUARI	55305	11352	66657	17011	49645
MAART	59555	11162	70717	18473	52244
APRIL	55717	11707	67424	17453	49971
MEI	58707	11816	70523	18020	52503
JUNI	56133	11422	67555	17030	50525
JULI	58344	11389	69733	18229	51504
AUGUSTUS	55938	12258	68196	17783	50412
SEPTEMBER	56995	20357	77352	18859	60493
OKTOBER	56106	11987	68093	17501	50592

(1) BRON : ADMINISTRATIE VOOR ENERGIE, BEDRIJFSFEDERATIE DER VOORTBRENGERS EN VERDELERS VAN ELEKTRICITEIT IN BELGIË.

III. TEWERKSTELLING

A. PERSONEEL GETELD IN DE INRICHTINGEN WELKE AAN EEN MAANDELIJKE STATISTIEK VAN DE INDUSTRIELE BEDRIJVGHEID ONDERWORPEN ZIJN (1)

	EEN- HEDEN	JAAR	MEI	JUNI	JULI	AUGUSTUS	SEPTEMBER
		1984	1985	1985	1985	1985	1985
BODEMINDUSTRIE							
STEENKOOLEMIJNEN : AANWEZIG (2)	BED.	701	660	660	660	657	657
	WERKM.	14606	13558	13025	11374	11653	13527
	100 U.	2657	2565	2594	2060	2334	2808
STEENKOOLEMIJNEN : INGESCHREVEN (3)							
-A) BELGEN	BED.	-	-	-	-	-	-
	WERKM.	11348	11139	11153	11220	11198	11156
	100 U.	-	-	-	-	-	-
-B) VREEMDELINGEN	BED.	-	-	-	-	-	-
	WERKM.	6325	6170	6128	6111	6077	6018
	100 U.	-	-	-	-	-	-
GROEVEN	BED.	534	490	491	491	496	492
	WERKM.	2418	2191	2159	2147	2183	2196
	100 U.	2801	2691	2773	1298	2671	3204
KALK, KALKSTEEN EN KALKDERIVATEN	BED.	652	649	656	658	658	669
	WERKM.	2549	2544	2559	2540	2557	2544
	100 U.	3232	3792	3367	2880	3115	3101
VOEDINGSNIJVERHEID							
JAM	BED.	148	132	129	146	136	-
	WERKM.	481	378	382	572	353	-
	100 U.	607	404	420	860	432	-
MARGARINE	BED.	615	572	572	580	582	555
	WERKM.	512	497	496	489	479	476
	100 U.	681	585	613	537	751	635
PLANTAARDIGE EN DIERLIJKE OLIEN	BED.	496	515	517	545	539	517
	WERKM.	778	771	773	802	772	780
	100 U.	995	951	1004	816	1023	1090
SAMENGESTELDE VOEDERS VOOR DIEREN	BED.	1366	1335	1241	1241	1239	-
	WERKM.	2928	2770	2751	2758	2735	-
	100 U.	4244	3859	4507	3678	3576	-
ANDERE VOEDINGSINDUSTRIEEN (4)	BED.	5363	5434	5493	5478	5492	5532
	WERKM.	18966	18318	18686	19238	19530	19915
	100 U.	24762	22595	23525	18200	23540	26320
TABAKSNIJVERHEID	BED.	1479	1487	1485	1488	1470	1480
	WERKM.	4284	4286	4287	4289	4316	4209
	100 U.	5223	5378	5430	3639	4984	5420

- (1) DE EENHEDEN HEBBEN BETREKKING RESPECTIEVELIJK OP HET AANTAL BEDIENDE EN WERKLIEDEN DAT VOORKOMT OP DE BETAAL STATEN WAARIN DE 15DE DER MAAND BEGREPEN IS EN OP HET AANTAL UREN WERKLIEDEN (X100)
- (2) HET BETREFT HET GEMIDDELD AANTAL AANWEZIGE WERKLIEDEN PER GEWERKTE POSTEN
- (3) WERKLIEDEN INGEGESCHREVEN OP HET EINDE VAN HET JAAR OF VAN DE MAAND
- (4) MET UITSLUITING VAN, IN HET BIJZONDER, VAN HET SLACHTEN VAN VEE, VAN DE ZUIVELFABRIEKEN, BOTERFABRIEKEN EN KAASFABRIEKEN, VAN DE MAALDERIEN, VAN DE BAKKERIEN EN BANKETBAKKERIEN EN VAN DE SUIKERFABRIEKEN. HET PERSONEEL VAN DEZE AKTIVITEITEN IS OPGENOMEN IN TABEL B HIERNA.

III. TEWERKSTELLING

A. PERSONEEL GETELD IN DE INRICHTINGEN WELKE AAN EEN MAANDELIJKE STATISTIEK VAN DE INDUSTRIELE BEDRIJFGEHEID ONDERWORPEN ZIJN (1) (VERVOLG)

	EEN- HEDEN	JAAR	MEI	JUNI	JULI	AUGUSTUS	SEPTEMBER
		1984	1985	1985	1985	1985	1985
TEXTIELNIJVERHEID							
1. SPINNERIJEN :							
- KATOEN: FIJNSPINNERIJ (3)	BED. WERKM. 100 U.	345 3133 1381	345 3111 1375	344 3089 1419	338 3087 1063	338 3087 1063	340 3095 1319
- KAARDSPINNERIJ (3)	BED. WERKM. 100 U.	- - -	- - -	- - -	- - -	- - -	- - -
- COCONS (3)	BED. WERKM. 100 U.	- 32 1	- 32 1	- 32 1	- 33 -	- 31 1	- 31 1
- KAARDWOL	BED. WERKM. 100 U.	256 2448 3112	263 2527 3034	262 2532 3193	255 2456 1250	257 2468 2760	256 2503 3283
- KANWOL	BED. WERKM. 100 U.	542 4246 4841	560 4259 4805	558 4256 5013	554 4222 2853	558 4227 4303	557 4240 5243
- VLAS EN HENNEP (3)	BED. WERKM. 100 U.	64 1209 69	67 1238 56	67 1230 59	67 1212 42	66 1206 36	65 1224 58
- JUTE	BED. WERKM. 100 U.	69 587 687	72 553 580	72 556 585	72 553 402	72 541 413	70 519 600
- HARDE VEZELS (SPINNERIJ EN TOUWSLAGE-)	BED. WERKM. 100 U.	59 483 599	57 480 615	60 481 430	57 495 498	59 476 411	58* 487* 643*
2. WEVERIJ	BED. WERKM. 100 U.	3863 20666 25024	3876* 20679* 24384*	3876* 20658* 25483*	3865* 20262* 17357*	3866* 20454* 17029*	3867* 20313* 26207*
3. BREIGOEDNIJVERHEID	BED. WERKM. 100 U.	739 7422 8096	703 7169 8073	702 7178 8778	709 7133 3770	698* 7181* 7356*	703* 7200* 8895*
4. ANDERE NIJVERHEIDSTAKKEN :							
- WASSEN EN VERKOLEN VAN WOL	BED. WERKM. 100 U.	32 299 374	36 297 378	36 296 432	35 293 92	34 301 383	34 310 424
- KAMMEN VAN DE WOL	BED. WERKM. 100 U.	64 510 615	63 549 695	63 544 729	63 547 373	62 542 624	62 552 700
- NAAIGARENFABRIEK (2)	BED. WERKM. 100 U.	88 348 419	86 351 476	86 352 510	86 351 295	86 351 295	- - -
- WATTEN	BED. WERKM. 100 U.	56 239 334	38 197 291	38 197 304	39 198 260	39 198 132	39 194 321
- VILT	BED. WERKM. 100 U.	70 262 326	68 277 383	69 276 391	68 277 173	68 275 378	68 279 382
- BANDWEVERIJ	BED. WERKM. 100 U.	203 1014 1198	207 962 1040	188 834 1048	189 840 538	191 846 790	197 875 1152

(1) DE EENHEDEN HEBBEN BETREKKING RESPECTIEVELIJK OP HET AANTAL BEDIENDE EN WERKLIEDEN DAT VOORKOMT OP DE BETAAL STATEN WAARIN DE 15DE DER MAAND BEGREPEN IS EN OP HET AANTAL UREN WERKLIEDEN (X100)

(2) DE CIJFERS VAN AUGUSTUS HEBBEN EVENEENS BETREKKING OP JULI.

(3) VOOR DEZE BEDRIJFSTAKKEN BETREFT HET SPINDEL-UREN (IN HONDERDDUIZEND). VOOR DE FIJN- EN KAARDSPINNERIJEN, HEBBEN DE CIJFERS VAN AUGUSTUS EVENEENS BETREKKING OP JULI

III. TEWERKSTELLING

A. PERSONEEL GETELD IN DE INRICHTINGEN WELKE AAN EEN MAANDELIJKSE STATISTIEK VAN DE INDUSTRIELE BEDRIJVGHEID ONDERWORPEN ZIJN (1) (VERVOLG)

	EEN- HEDEN	JAAR	MEI	JUNI	JULI	AUGUSTUS	SEPTEMBER
		1984	1985	1985	1985	1985	1985
SCHOENEN, KLEDING EN CONFECTIE							
SCHOENEN	BED.	143	140	140	140	142	140
	WERKM.	1686	1550	1550	1546	1550	1550
	100 U.	1900	1687	1899	868	1704	1904
PANTOFFELS	BED.	28	24	23	23	23	23
	WERKM.	282	265	265	262	266	266
	100 U.	365	310	336	161	332	357
HANDSCHOENEN, MAROKIJN EN LEDERWAREN N.E.G	BED.	161	154	153	150	152	150
	WERKM.	772	757	756	720	739	744
	100 U.	905	878	914	275	935	1001
KLEDING EN CONFECTIENIJVERHEID (2)	BED.	3349	3121	3097	3069*	3083*	3116*
	WERKM.	28298	26952	26973	26669*	27356*	27216*
	100 U.	31677	28727	32878	17510*	29484*	35848*
HOUT, PAPIER							
HOUTZAGERIJ, ENZ...	BED.	331	308	309	305	306	302
	WERKM.	2021	1940	1939	1920	1927	1942
	100 U.	2653	2585	2874	1326	2387	2650
HOUT EN AANVERWANTE BEDRIJFSTAKKEN (2)	BED.	3540	3383	3358	3332	3347	3372*
	WERKM.	23034	22050	21996	21813	21872	21926*
	100 U.	28520	27444	29394	14577	23684	30041*
MEUBELEN	BED.	1675	1540	1535	1529	1539	1548*
	WERKM.	11530	10755	10724	10738	10680	10664*
	100 U.	14353	13264	14474	6420	11955	14588*
ZETELS	BED.	592	578	579	570	570	577*
	WERKM.	3859	3748	3717	3645	3653	3708*
	100 U.	4522	4626	4680	2024	3500	4888*
SCHRIJNWERKERIJ	BED.	490	506	504	494	500	505*
	WERKM.	3034	3042	3044	3030	3061	3085*
	100 U.	3686	3881	4214	2245	3503	4345*
VAATWERK	BED.	151	141	127	131	129	133*
	WERKM.	873	842	855	854	801	831*
	100 U.	1106	942	1034	609	780	1154*
KISTEN- EN TONNENNIJVERHEID	BED.	114	116	118	117	117	118*
	WERKM.	651	643	649	638	643	633*
	100 U.	786	776	795	587	676	793*
GEPLAKT HOUT, BLOKPLATEN OF LAMELLEN- PLATEN, GEPERSTE PANELEN	BED.	351	341	336	339	339	335*
	WERKM.	2212	2189	2181	2184	2189	2180*
	100 U.	2962	2949	3101	2186	2305	3137*
ANDERE ACTIVITEITEN	BED.	167	161	159	152	153	156*
	WERKM.	875	831	826	724	845	825*
	100 U.	1105	1006	1096	506	966	1136*
PAPIER (PRODUKTIE)	BED.	1590	1612	1612	1620	1606	1610
	WERKM.	5111	5205	5204	5237	5182	5155
	100 U.	7161	7586	7376	6067	7025	7390
PAPIER (VERWERKING)	BED.	2370	2349	2346	2314	2322	2333
	WERKM.	7965	8062	8093	8051	8039	8080
	100 U.	10429	10181	11225	6410	9703	11082

(1) DE EENHEDEN HEBBEN BETREKKING RESPECTIEVELIJK OP HET AANTAL BEDIENDEN EN WERKLIEDEN DAT VOORKOMT OP DE BETAAL STATEN WAARIN DE 15DE DER MAAND BEGREPEN IS EN OP HET AANTAL UREN WERKLIEDEN (X100)

(2) PERSONEEL TEWERKGESTELD IN DE INRICHTINGEN WELKE 5 WERKLIEDEN OF MEER TEWERKSTELLEN. ZIE EVENEENS TABEL B.

III. TEWERKSTELLING

A. PERSONEEL GETELD IN DE INRICHTINGEN WELKE AAN EEN MAANDELIJKSE STATISTIEK VAN DE INDUSTRIELE BEDRIJVGHEID ONDERWORPEN ZIJN (1) (VERVOLG)

	EEN- HEDEN	JAAR	MEI	JUNI	JULI	AUGUSTUS	SEPTEMBER
		1984	1985	1985	1985	1985	1985
LEERLOOIERIJEN	BED.	111	114	114	113	123	113
	WERKM.	749	789	767	765	759	777
	100 U.	988	964	1074	484	874	971
RUBBER	BED.	1374	1353	1354	1349	1347	1348
	WERKM.	3901	3865	3881	3860	3858	3890
	100 U.	5101	5083	5438	2802	4176	5622
SCHEIKUNDIGE NIJVERHEID							
ZEEP	BED.	2330	2080	2090	2043	2070	-
	WERKM.	2394	2232	2265	2330	2255	-
	100 U.	3055	2918	3088	2304	2778	-
ANDERE SCHEIKUNDIGE INDUSTRIEEN (2) (3)	BED.	16379	16516	16494	16620	16550	16651
	WERKM.	23271	23118	23023	23010	23033	23016
	100 U.	30391	30217	30666	25205	25496	30466
NIJVERHEID DER PETROLEUM- EN STEENKOO- DERIVATEN							
PETROLEUMRAFFINADERIJEN	BED.	1052	968	965	965	951	950
	WERKM.	1084	900	900	902	915	905
	100 U.	1405	1215	1058	1014	987	1146
STEENKOO LBRIKETTEN	BED.	2	1	1	1	1	-
	WERKM.	9	11	10	9	11	-
	100 U.	14	13	10	3	11	-
COKESFABRIEKEN	BED.	276	262	263	264	262	260
	WERKM.	2358	2334	2364	2350	2321	2302
	100 U.	3229	3165	3069	3031	2869	3055
METAALNIJVERHEID							
IJZERNIJVERHEID UITGEZONDERD DE FABRIEKEN WELKE ENKEL GIETSTAAL VERVAARDIGEN	BED.	7676	7310	7333	7263	7243	-
	WERKM.	30057	27628	27671	27538	27397	-
	100 U.	39380	37602	37825	31149	32474	-
IJZERNIJVERHEID FABRIEKEN WELKE ENKEL GIETSTAAL VERVAAR DIGEN	BED.	171	110	109	108	109	-
	WERKM.	770	562	575	566	576	-
	100 U.	870	653	691	349	671	-
NON-FERROMETALEN EN HUN LEGERINGEN	BED.	3537	3598	3561	3590	3587	3596
	WERKM.	9772	9809	9766	9922	9800	9768
	100 U.	12637	12641	12457	9937	10871	12995
NON-FERRO METAALGIETERIJEN	BED.	208	194	193	190	192*	191*
	WERKM.	1006	1040	1038	1032	1032*	1023*
	100 U.	1269	1241	1303	771	987*	1305*
METAALVERWERKENDE NIJVERHEID (2)	BED.	85549	84421	84380	84209	84203*	84295*
	WERKM.	185888	183782	183927	183248	183769*	183889*
	100 U.	229521	239122	242567	144672	195891*	251979*
VORMSTAALGIETERIJEN	BED.	812	709	701	690	669*	683*
	WERKM.	1936	1554	1523	1646	1558*	1627*
	100 U.	2548	1928	1954	1109	1981*	2059*
IJZERGIERIJEN	BED.	358	346	352	343	333*	338*
	WERKM.	1890	1913	1911	1878	1823*	1875*
	100 U.	2265	2407	2533	1172	2113*	2610*
DRAAD- EN METAALTREKKERIJ, KOUDWALSERIJ ENZ...	BED.	2120	2159	2164	2177	2170*	2180*
	WERKM.	8940	8486	8494	8527	8505*	8536*
	100 U.	11932	13307	11933	7150	9830*	11697*
SMEEDWERK, WARM PERS- EN DIEPTREKWERK, ENZ...	BED.	948	961	960	948	948*	944*
	WERKM.	3148	3060	3048	2946	2958*	2966*
	100 U.	3882	3874	4080	1637	3241*	4025*

(1) DE EENHEDEN HEBBEN BETREKKING RESPECTIEVELIJK OP HET AANTAL BEDIENEND EN WERKLIEDEN DAT VOORKOMT OP DE BETAAL STATEN WAARIN DE ISDE DER MAAND BEGREPEN IS EN OP HET AANTAL UREN WERKLIEDEN (X100)

(2) PERSONEEL TEWERKGESTELD IN DE INRICHTINGEN WELKE 5 WERKLIEDEN OF MEER TEWERKSTELLEN

(3) STIKSTOFNIJVERHEID INBEGREPEN

III. TEWERKSTELLING

A. PERSONEEL GETELD IN DE INRICHTINGEN WELKE AAN EEN MAANDELIJKE STATISTIEK VAN DE INDUSTRIËLE BEDRIJVGHEID ONDERWORPEN ZIJN (1) (VERVOLG)

	EEN- HEDEN	JAAR	MEI	JUNI	JULI	AUGUSTUS	SEPTEMBER
		1984	1985	1985	1985	1985	1985
PLAATBEWERKING EN DIVERSE METAAL VER- WERKINGEN	BED.	2005	1978	1960	1956	1983*	1989*
	WERKM.	10247	10190	10081	10068	10213*	10164*
	100 U.	13312	13368	13649	8688	12880*	13991*
METAALTOEBEHOREN VOOR HET BOUWBEDRIJF	BED.	3077	2908	2892	2876	2891*	2884*
	WERKM.	11097	11080	11024	10971	11110*	11166*
	100 U.	13938	14225	15141	7506	12567*	16052*
BRUGGEN, VAKWERK, PLAATWERK EN STOOM- KETELS	BED.	2617	2532	2536	2587	2567*	2553*
	WERKM.	8770	8869	8947	9176	9038*	9082*
	100 U.	10614	12217	12398	7814	9398*	12233*
SCHEEPSBOUW	BED.	1456	1382	1382	1417	1412*	1414*
	WERKM.	5073	5149	5054	5000	5213*	4983*
	100 U.	6111	6689	6264	3691	5770*	6734*
SPOOR- EN TRAMWEGMATERIEEL	BED.	641	572	575	572	594*	589*
	WERKM.	1833	1681	1658	1658	1579*	1636*
	100 U.	2117	2010	2105	729	2057*	2157*
MOTORVOERTUIGEN, RIJWIELEN EN AANVER-	BED.	8043	7843	7844	7865	7907*	7847*
	WERKM.	44140	44496	44557	44572	44555*	44548*
	100 U.	53603	56605	58521	39659	41204*	61475*
DRIJFKRACHTMACHINES, PNEUMATISCHE MACH- INES	BED.	3529	3536	3528	3542	3544*	3527*
	WERKM.	6312	6533	6530	6454	6477*	6489*
	100 U.	8161	8743	9030	4940	7453*	8800*
WERKTUIGMACHINES EN AANVERWANTE NIJVER-	BED.	1762	1760	1755	1779	1792*	1800*
	WERKM.	4390	4465	4460	4485	4528*	4529*
	100 U.	5716	6067	6405	3045	5265*	6653*
TEXTIELMACHINES EN TOEBEHOREN	BED.	949	965	959	969	980*	991*
	WERKM.	3073	3090	3066	3088	3149*	3221*
	100 U.	4052	4295	4126	2191	3688*	4290*
DIVERSE MECHANIEKCONSTRUCTIES	BED.	2401	2403	2418	2353	2406*	2399*
	WERKM.	7425	7702	7840	7720	8110*	7800*
	100 U.	9610	10231	10771	6539	9305*	10856*
HEF-, TRANSPORT- EN WEEGTOESTELLEN	BED.	2980	2833	2825	2856	2815*	2804*
	WERKM.	7015	7096	7129	7212	7118*	7134*
	100 U.	8843	9246	9503	7969	8172*	9556*
TOESTELLEN EN INSTALLATIES VOOR DIVERSE NIJVERHEDEN	BED.	4034	3975	3965	3993	3783*	4011*
	WERKM.	10246	10188	10223	10256	9876*	10106*
	100 U.	13351	13389	13828	8358	9382*	13695*
ELECTROTECHNIEK	BED.	22816	22566	22591	22331	22448*	22376*
	WERKM.	39662	38476	38591	37828	38232*	38309*
	100 U.	48338	49696	49031	27555	41415*	54021*
MEET-, LABORATORIUMTOESTELLEN, ENZ...	BED.	706	657	657	645	650*	659*
	WERKM.	1298	1238	1280	1243	1264*	1278*
	100 U.	1539	1637	1659	787	1537*	1729*
WAPENS EN MUNITIE	BED.	2238	2256	2245	2243	2244*	2241*
	WERKM.	5906	5157	5115	5136	5081*	5098*
	100 U.	6132	5432	5715	2522	5062*	5523*
VLIEGTUIGMACHINES	BED.	2057	2080	2071	2067	2067*	2066*
	WERKM.	3488	3359	3396	3385	3382*	3342*
	100 U.	3458	3754	3923	2067	3573*	3825*

(1) DE EENHEDEN HEBBEN BETREKKING RESPECTIEVELIJK OP HET AANTAL BEDIENDEN EN WERKLIEDEN DAT VOORKOMT OP DE BETAAL STATEN WAARIN DE 15DE DER MAAND BEGREPEN IS EN OP HET AANTAL UREN WERKLIEDEN (X100)

III. TEWERKSTELLING

A. PERSONEEL GETELD IN DE INRICHTINGEN WELKE AAN EEN MAANDELIJKSE STATISTIEK VAN DE INDUSTRIELE BEDRIJFVIGHEID ONDERWORPEN ZIJN (1) (VERVOLG)

	EEN- HEDEN	JAAR 1984	MEI 1985	JUNI 1985	JULI 1985	AUGUSTUS 1985	SEPTEMBER 1985
NIJVERHEID DER NIET METAALHOUDENDE MINERALEN							
KLEI	BED.	207	203	202	203	204	203
	WERKM.	1702	1669	1683	1687	1671	1688
	100 U.	2028	2235	2281	1710	2023	2367
GLAS	BED.	3314	3011	3014	3026	3020	3035
	WERKM.	11382	10075	10163	10196	10094	9999
	100 U.	15091	13372	14185	10572	11664	14143
CEMENT	BED.	742	724	719	720	722	708
	WERKM.	1918	1843	1853	1670	1732	1746
	100 U.	2296	2244	2228	1690	1958	2233
KERAMIEK	BED.	642	585	586	590	583	595
	WERKM.	3230	2950	2981	2940	2985	2993
	100 U.	4225	4058	4120	3731	2972	4198
PLASTIEKVERWERKENDE NIJVERHEID (2)	BED.	4235	4420*	4479*	4488*	4528*	-
	WERKM.	13301	13853*	14185*	14107*	14198*	-
	100 U.	17280	18332*	19836*	11625*	17338*	-
BOUWBEDRIJF (3)							
-OPENBARE WERKEN :							
- RUWBOUW	BED.	-	-	-	-	-	-
	WERKM.	-	-	-	-	-	-
	100 U.	-	-	-	-	-	-
- VOLTOOINGSWERK	BED.	-	-	-	-	-	-
	WERKM.	-	-	-	-	-	-
	100 U.	-	-	-	-	-	-
-PRIVATE WERKEN :							
- RUWBOUW	BED.	-	-	-	-	-	-
	WERKM.	-	-	-	-	-	-
	100 U.	-	-	-	-	-	-
- VOLTOOINGSWERK	BED.	-	-	-	-	-	-
	WERKM.	-	-	-	-	-	-
	100 U.	-	-	-	-	-	-
-TOTAAL:	BED.	12741	12016	11984	11879	11965	11831
	WERKM.	73366	69777	69898	68719	69794	70286
	100 U.	77805	85359	91314	43125	81910	-
ELEKTRICITEIT (3)	BED.	16137	15553	15589	15619	15592	15582
	WERKM.	1797	1752	1751	1834	1821	1826
	100 U.	2338	2134	2140	2239	2131	2215
GASBEDELING (5)	BED.	5005	4859	4866	4855	4845	-
	WERKM.	-	-	-	-	-	-
	100 U.	-	-	-	-	-	-
WATERDISTRIBUTIE	BED.	2962	2955	2939	2963	2971	2926
	WERKM.	4524	4453	4437	4455	4431	4431
	100 U.	6516	6372	6394	6161	6031	6340

(1) DE EENHEDEN HEBBEN BETREKKING RESPECTIEVELIJK OP HET AANTAL BEDIENDEN EN WERKLIEDEN DAT VOORKOMT OP DE BETAAL STATEN WAARIN DE 15DE DER MAAND BEGREPEN IS EN OP HET AANTAL UREN WERKLIEDEN (X100)

(2) PERSONEEL TEWERKGESTELD IN DE INRICHTINGEN WELKE 5 ARBEIDERS OF MEER TEWERKSTELLEN

(3) VOOR DE WERKEN VAN BURGERLIJKE BOUWKUNDE, WEGENBOUW EN GEBOUWEN (RUWBOUW) GAAT HET OVER DE ONDERNEMINGEN WELKE 20 OF MEER WERKLIEDEN TEWERKSTELLEN, VOOR DE VOLTOOINGSWERKEN BETREFT HET ONDERNEMINGEN DIE 10 OF MEER WERKLIEDEN TEWERKSTELLEN

(4) HET PERSONEEL VAN DE INDUSTRIELE ZELFVOORTBRENGING NIET INBEGREPEN

(5) PERSONEEL TEWERKGESTELD IN DE GASCENTRALES EN FABRIEKEN INBEGREPEN

III. TEWERKSTELLING

B. PERSONEEL GETELD IN DE INRICHTINGEN WELKE 10 WERKLIEDEN OF MEER TEWERKSTELLEN

	EEN- HEDEN	JAAR	APRIL	MEI	JUNI	JULI	AUGUSTUS
		1984	1985	1985	1985	1985	1985
BE- EN VERWERKENDE NIJVERHEID							
1. VOEDINGSNIJVERHEID (2)	BED.	5702	5855	5870	5874	5824	5903
	WERKM.	16309	15706	15833	16108	15940	16334
	100 U.	21903	21504	20696	21693	18127	20085
2. BEREIDING VAN DRANKEN	BED.	4454	4420	4475	4349	4385	4373
	WERKM.	9829	9359	9344	9142	9533	9373
	100 U.	12989	13944	12161	12559	12575	11500
3. FABRICAGE VAN KUNST-EN SYNTH. DRADEN EN VEZELS, BEREID. VAN TEXTIELST. (MET UITZ. VAN WOL), EN DIVERSEN	BED.	1290	1294	1289	1295	1279	1298
	WERKM.	6884	6841	6848	6876	6703	6777
	100 U.	8514	9054	8532	8709	5300	6262
4. CONFECTIE (FABRICAGE VAN ZAKKEN, VAN MATRASSEN, HERST, ENZ.)	BED.	214	237	234	229	227	233
	WERKM.	629	698	703	705	716	696
	100 U.	768	935	878	918	581	657
5. BEREIDING VAN HOUT	BED.	14	13	12	12	10	10
	WERKM.	107	105	104	104	103	109
	100 U.	127	146	142	146	70	126
6. DRUK- EN BOEKBINDERSBEDRIJF, FOTOGRAFIE EN AANVERWANTE BEDRIJVEN	BED.	6774	7029	7051	7033	7033	7041
	WERKM.	14677	14539	14475	14512	14501	14446
	100 U.	19621	20167	19232	18777	13958	16760
7. HUIDEN- EN LEDERINDUSTRIE (MET UITZONDERING VAN DE LOOIERIJEN) BEREIDEN VAN PELTERIJEN, MAKEN VAN BONTWERK	BED.	61	51	53	53	52	55
	WERKM.	448	470	460	461	433	419
	100 U.	596	685	669	638	406	372
8. SCHEIKUNDIGE NIJVERHEID (3)	BED.	8467	8609	8606	8635	8651	8665
	WERKM.	6712	6718	6899	6735	6670	6791
	100 U.	8768	9286	9534	9368	6040	7675
9. BEDRIJVEN DER NIET METAALHOUDENDE MINERALEN (5)	BED.	1883	1681	1667	1712	1642	1671
	WERKM.	9133	8275	8219	8177	8382	8126
	100 U.	10829	11096	10296	11502	6152	9487
10. UURWERKEN- EN JUWELENNIJVERHEID, FABRICAGE VAN WETENSCHAPPELIJKE INSTRUMENTEN ENZ.	BED.	139	126	125	124	124	124
	WERKM.	348	327	325	325	324	328
	100 U.	381	378	367	343	241	228
11. DIAMANTNIJVERHEID	BED.	275	265	219	239	254	255
	WERKM.	3889	3105	3366	3260	3134	3041
	100 U.	3382	2179	2892	2988	2585	1221
12. DIVERSE BE- EN VERWERKENDE INDUSTRIEEN WAARONDER DE SLOPING (6) EN DE SORTERING VAN RECUPERATIESTOFFEN	BED.	2442	2403	2364	2344	2362	2300
	WERKM.	6846	6776	6487	6760	6955	6937
	100 U.	8866	9366	8858	9165	7338	9233

(1) DE EENHEDEN HEBBEN BETREKKING RESPECTIEVELIJK OP HET AANTAL BEDIENDEN EN WERKLIEDEN DAT VOORKOMT OP DE BETAAL STATEN WAARIN DE 15DE DER MAAND BEGREPEN IS EN OP HET AANTAL UREN WERKLIEDEN (X100)

DEZE TABEL BETREFT ENKEL DE NIJVERHEIDSTAKKEN WAARVOOR GEEN MAANDELIJKE STATISTIEK VAN DE BEDRIJFVIGHEID BESTAAT. TENGEVOLGE ENER WIJZIGING VAN HET AANTAL AANGEVERS, ZIJN DE UITKOMSTEN VAN DE VERSCHILLENDE JAREN ONDERLING NIET VERGELIJKBAAR.

(2) DEZE CIJFERS HEBBEN HOOFDZAKELIJK BETREKKING OP HET SLACHTEN VAN VEE, DE ZUIVELFABRIEKEN, BOTERFABRIEKEN EN KAASFABRIEKEN, DE MAALDERIJEN, DE BAKKERIJEN EN BANKETBAKKERIJEN EN DE SUIKERFABRIEKEN

(3) DE CIJFERS HEBBEN VOORAL BETREKKING OP DE NIJVERHEID DER FARMACEUTISCHE PRODUCTEN

JAARSTATISTIEKEN

TABAKSNIJVERHEID

VESTIGINGEN DIE 5 OF MEER WERKLIEDEN TEWERKSTELLEN

JAAR 1982

INDELING VAN DE VESTIGINGEN PER BELANGRIJKHEIDSKLASSE VOLGENS HET AANTAL OP 30 SEPTEMBER TEWERKGESTELDE PERSONEN

Omschrijving	5 tot 9	10 tot 49	50 tot 99	100 tot 199	200 en meer	Totaal
Aantal vestigingen	6	8	3	4	11	32
Aantal werklieden	28	129	200	494	3 835	4 686
Aantal bedienden	7	24	25	82	1 344	1 482

Personen die niet onderworpen zijn aan de sociale zekerheid op 30 september 1982 (eigenaars en familiale helpers) : 20

AANTAL BEDIENDEN EN WERKLIEDEN TEWERKGESTELD IN DE VESTIGINGEN OP 31 MAART, 30 JUNI, 30 SEPTEMBER EN 31 DECEMBER 1982

Personeel onderworpen aan de sociale zekerheid voor bedienden (incl. de vestigingshoofden verbonden door een arbeidsovereenkomst en de leerlingen-bedienden)				Personeel onderworpen aan de sociale zekerheid voor werklieden (incl. leerjongens-werklieden, excl. huisarbeiders)			
Datum	Mannen	Vrouwen	Totaal	Datum	Mannen	Vrouwen	Totaal
31.03.1982	1 051	438	1 489	31.03.1982	1 573	3 091	4 664
30.06.1982	1 055	438	1 493	30.06.1982	1 568	3 086	4 654
30.09.1982	1 043	439	1 482	30.09.1982	1 570	3 116	4 686
31.12.1982	1 025	441	1 466	31.12.1982	1 569	3 025	4 594
				Huisarbeiders op 31.12.1982	-	44	44

Aantal uren door de werklieden en de leerjongens-werklieden daadwerkelijk in 1982 gepresenteerd : 6 403 051

INDELING PER PROVINCIE EN GEWEST VAN HET OP 30 SEPTEMBER 1982 TEWERKGESTELDE PERSONEEL

Provincies en Gewesten	Aantal vestigingen	Bedienden			Werklieden		
		Mannen	Vrouwen	Totaal	Mannen	Vrouwen	Totaal
Antwerpen	7	380	135	515	574	1 344	1 918
Brabant	6	486	240	726	713	439	1 152
Oost-Vlaanderen	6	13	5	18	40	139	179
West-Vlaanderen	8	22	10	32	48	207	255
Andere	5	142	49	191	195	987	1 182
Het Rijk	32	1 043	439	1 482	1 570	3 116	4 686
Waals gewest	4	86	34	120	110	149	259
Vlaams gewest	23	471	166	637	750	2 528	3 278
Brussels gewest	5	486	239	725	710	439	1 149
Het Rijk	32	1 043	439	1 482	1 570	3 116	4 686

PERSONEELUITGAVEN

Omschrijving	Waarde (in 1 000 F)
Brutowedden uitbetaald aan het personeel dat onderworpen is aan de sociale zekerheid voor bedienden	1 251 110
Brutolonen uitbetaald aan het personeel dat onderworpen is aan de sociale zekerheid voor werklieden (1)	1 910 191
Werkgeversbijdragen aan de sociale zekerheid voor:	
- het personeel onderworpen aan de sociale zekerheid voor bedienden	297 926
- het personeel onderworpen aan de sociale zekerheid voor werklieden (1)	679 736
Verzekeringspremies tegen arbeidsongevallen	47 820
Andere personeelsuitgaven	450 450
Totaal	4 637 233

VERBRUIKTE STOFFEN EN PRODUCTEN

Omschrijving	Eenheid	Hoeveelheid	Waarde (in 1 000 F - exclusief aftrek-bare B.T.W.)
A. Brandstoffen en elektrische energie:			
- benzine	hl	11 739	28 768
- stookoliën	hl	26 892	34 577
- steenkoolgas, aardgas	1 000 m3	5 801	54 457
- elektrische energie aangekocht of ontvangen door cessie	1 000 kWh	38 489	122 015
- andere	-	-	557
Totaal	-	-	240 374
B. Grondstoffen :			
1. Ruwe tabak :			
a) Inlandse :			
Wervik	t	1 304	62 858
Andere	t	70	6 413
Totaal der Belgische tabakken	t	1 374	69 271
b) Uitheemse :			
1. Europese tabak :			
Griekenland	t	1 446	225 237
Turkije	t	1 468	204 380
Italië	t	1 497	187 705
Frankrijk	t	1 449	146 532
Andere	t	935	150 177
Totaal	t	6 795	914 031
2. Amerikaanse tabak :			
Verenigde Staten	t	4 868	1 054 909
Canada	t	1 174	200 885
Brazilië	t	4 881	703 190
Dominikaanse republiek	t	1 085	99 024
Paraguay	t	1 141	92 366
Argentinië	t	366	36 862
Andere	t	807	119 410
Totaal	t	14 322	2 306 646
3. Afrikaanse tabak :			
Rodesia	t	2 713	349 573
Malawi	t	957	166 820
Kameroen	t	205	47 592
Andere	t	2 048	226 962
Totaal	-	5 923	790 947
4. Aziatische tabak :			
Indië	t	1 049	124 776
Filippijnen	t	523	45 316
Indonesië (Java-Sumatra)	t	1 368	210 966
Andere	t	1 485	285 886
Totaal	t	4 425	666 944
5. Andere landen	t	1 440	127 016
Totaal der uitheemse tabakken	t	32 905	4 805 584

(1) Huisarbeiders inbegrepen

VERBRUIKTE STOFFEN EN PRODUKTEN (vervolg)

Omschrijving	Eenheid	Hoeveelheid	Waarde (in 1 000 F - exclusief aftrek- bare B.T.W.)
2. Afval (brokkeling, koppen va stelen, kortgoed)(1)	t	6 055	639 600
3. Diverse:			
a) sigarettenpapier (enkele bobijnen van 1 560 m)	bob.	1 256 523	136 102
b) sigaretfilters	-	-	137 644
c) andere stoffen	-	-	786 629
Totaal	-	-	1 060 375
C. Andere stoffen:			
- water	-	-	5 568
- verpakkingsmiddelen, recipiënten, enz.	-	-	1 385 167
- smeermiddelen	kg	72 503	3 473
- stoffen gebruikt voor onderhoud en herstelling	-	-	64 224
- kleine handwerktuigen, voertuigbanden en andere niet elders genoemde benodigdheden	-	-	9 575
Totaal	-	-	1 468 007
Algemeen totaal	-	-	8 283 211

Totale inkoopwaarde (in 1 000 F - exclusief aftrekbare B.T.W.) van de goederen gekocht om in dezelfde vorm voortverkocht of afgestaan te worden : 3 535 626

BELASTINGEN, TAKSEN EN DIVERSE UITGAVEN

Omschrijving	Waarde (in 1 000 F)
Bedrag (exclusief aftrekbare B.T.W.) gefactureerd door derden voor onderhoud en herstelling van gebouwen, machines en vervoermiddelen	297 582
Bedrag (exclusief aftrekbare B.T.W.) gefactureerd door derden voor het maakwerk verricht voor rekening van de vestigingen	331 668
Bedrag der accijnzen en van de B.T.W. der fiscale bandjes	28 052 857
Ontvangen B.T.W. met inbegrip van de egalisatiebelasting op de door de vestigingen (afdelingen) geleverde goederen en diensten	285 977
Bedrag van de op de uitvoervergunningen aangebrachte zegels, van de verkeersbelasting op de motorrijtuigen, van de gemeente- en provinciebelastingen	18 128
Bedrag van de aftrekbare B.T.W. op de aankopen	1 206 392
Bedrag van de onroerende voorheffing (provinciale en gemeentelijke opcentiemen inbegrepen)	25 724
Kosten (exclusief aftrekbare B.T.W.) betaald voor het vervoer uitgevoerd door derden en aangerekend buiten de aankoopfacturen om	304 686
Premies voor verzekering tegen brand, diefstal van autovoertuigen en schade voortvloeiend uit auto-ongevallen	71 362
Bedrag van de huur betaald voor gebouwen die voor beroepsdoeleinde gebruikt worden en van de huur betaald voor uitrustingsgoederen (exclusief aftrekbare B.T.W.)	195 215
Bankkosten met uitsluiting van de intresten op de ontleende kapitalen (exclusief aftrekbare B.T.W.)	22 184
Diverse lasten (exclusief aftrekbare B.T.W.) (2) -	2 363 867

(1) Inclusief de kerftabak, afzonderlijk van de ruwe tabak verwerkt.

(2) Deze post omvat geen afschrijvingen, intresten of belastingen.

PRODUKTIE, LEVERINGEN EN VOORRADEN

Afgewerkte produkten	Eenheid	Vervaardigde produkten voor eigen rekening en voor derden tegen maakloon Hoeveelheid	Leveringen in België en aan het buitenland		Hoeveelheid in voorraad op 31 december
			Hoeveelheid	Waarde (in 1 000 F - exclusief B.T.W.)	
Sigaren	1 000 st	416 096	133 544	681 995	22 150
Cigarillo's	1 000 st	1 798 803	1 172 253	1 968 016	148 129
Sigaretten	1 000 st	27 622 651	28 256 281	10 795 354	914 967
Rooktabak	t	5 025	4 514	1 330 821	304(*)
Pruimtabak, snuiftabak kerftabak bestemd om in die vorm verkocht te worden, cigaretfilters en afval	-	-	-	1 045 858	-
Totaal	-	-	-	15 822 044	-

Totale waarde van de leveringen (in 1 000 F - exclusief B.T.W.) in België : 8 941 301
aan het buitenland : 6 880 743

Bedrag ontvangen door de getelde vestigingen voor industriële en niet-industriële diensten (in 1 000 F - exclusief B.T.W.) : 1 692 042

Totale waarde van de verkoop (in 1 000 F - exclusief B.T.W.) van goederen die de vestigingen verlaten hebben zonder er een bewerking ondergaan te hebben : 3 570 665

Andere inkomsten (in 1 000 F) : 69 294

WAARDE VAN DE VOORRADEN EN VAN DE PRODUKTEN EN BEWERKING

Omschrijving	Waarde (in 1 000 F)	
	op 1.1.1982	op 31.12.1982
A. Voorraden :		
- brandstoffen, grondstoffen en andere in bewerking te stellen produkten (exclusief aftrekbare B.T.W.)	4 850 078	5 979 377
- afgewerkte produkten	512 967	694 961
- goederen bestemd om voortverkocht te worden in dezelfde vorm als die waarin ze aangekocht werden (exclusief aftrekbare B.T.W.)	227 346	439 160
B. Produkten in bewerking en bouwwerken in uitvoering	284 808	301 074

(*) Verbeterend cijfer voor 1981 : 178 t in plaats van 178 321 t.

INVESTERINGEN

VESTIGINGEN DIE 20 OF MEER PERSONEN TEWERKSTELLEN

(in 1 000 F)

I. Vermeerdering (exclusief aftrekbare B.T.W.)

Nieuwe en gebruikte machines, uitrusting en voertuigen		Constructie van gebouwen en andere bouwwerken	Aankoop van bestaande gebouwen en van bebouwde en onbebouwde terreinen		Totaal	Sociale investeringen	Algemeen totaal
Totaal	waarvan transportmiddelen voor het vervoer van en naar het bedrijf		Totaal	waarvan onbebouwde terreinen			
529 390	41 716	29 491	9 115	..	567 996	4 278	572 274

II. Vermindering (exclusief B.T.W.)	III. Afschrijvingen voor het geheel van het geïnvesteerde kapitaal		IV. Financiering van de investeringen	
Verkoop van terreinen en cessie van gebruikte vaste kapitaalgoederen	Afschrijvingen op materieel en gereedschap	379 526	Financiering met eigen middelen van de ondernemingen en financiering met andere middelen dan die van de ondernemingen	
146 870	Afschrijvingen op gebouwen en andere bouwwerken	64 312	572 274	

**JAARSTATISTIEK VAN DE PRODUKTIE, HET VERVOER EN DE DISTRIBUTIE VAN ELEKTRICITEIT
JAAR 1982**

PERSONEEL OP 31 DECEMBER

Omschrijving	Mannen	Vrouwen	Totaal
Aantal bedienden:			
- tewerkgesteld in de produktie, de coördinatie en het vervoer	6 715	425	7 140
- tewerkgesteld in de distributie	8 613	792	9 405
Aantal werklieden	1 769	46	1 815
Totaal	17 097	1 263	18 360

PERSONEELSUITGAVEN

Omschrijving	Waarde (in 1 000 F)
Brutowedden uitbetaald aan het personeel dat onderworpen is aan de sociale zekerheid voor bedienden :	
- tewerkgesteld in de produktie, de coördinatie en het vervoer	8 307 155
- tewerkgesteld in de distributie	9 350 077
Brutolonen uitbetaald aan het personeel dat onderworpen is aan de sociale zekerheid voor werklieden :	
- tewerkgesteld in de produktie, de coördinatie en het vervoer	239 213
- tewerkgesteld in de distributie	1 084 719
Werkgeversbijdragen aan de sociale zekerheid voor :	
- het personeel onderworpen aan de sociale zekerheid voor bedienden	4 091 548
- het personeel onderworpen aan de sociale zekerheid voor werklieden	514 058
Verzekeringspremies tegen arbeidsongevallen	208 781
Andere personeelsuitgaven	6 488 052
Totaal	30 283 603

Aantal arbeidsuren door de werklieden en de leerjongens-werklieden daadwerkelijk in 1982 gepresteerd :
2 931 292

VERBRUIKTE STOFFEN

Omschrijving	Eenheid	Hoeveelheid	Waarde (in 1 000 F - exclusief aftrekbare B.T.W.)
A. Brandstoffen bestemd voor de voort- brenging van elektrische energie :			
- vloeibare brandstoffen	10 3 t	2 535	19 662 312
- gasvormige brandstoffen	10 6 m 3	3 715	7 754 360
- vaste brandstoffen	10 3 t	8 479	14 236 234
- kernenergie	-	-	6 122 116
B. Andere stoffen	-	-	3 069 955
Totaal	-	-	50 844 977

BELASTINGEN, TAKSEN EN DIVERSE UITGAVEN

Omschrijving	Waarde (in 1 000 F)
Bedrag (exclusief aftrekbare B.T.W.) gefactureerd door derden voor onderhoud en herstelling van gebouwen, machines en vervoermiddelen	4 878 212
Bedrag van de B.T.W., die op de door de getelde vestigingen geleverde goederen en diensten ontvangen werd	24 183 303
Bedrag van de aftrekbare B.T.W. op de aankopen	14 433 448
Bedrag van de verkeersbelasting op de motorrijtuigen en van de gemeente- en provinciebelastingen	165 590
Bedrag van de onroerende voorheffing (provinciale en gemeentelijke opcentiemen inbegrepen)	278 933
Kosten (exclusief aftrekbare B.T.W.) betaald voor het vervoer uitgevoerd door derden en aangerekend buiten de aankoopfacturen om	78 351
Premies voor verzekeringen tegen brand, diefstal van autovoertuigen en schade voortvloeiend uit auto-ongevallen	66 503
Bedrag van de huur betaald voor gebouwen die voor beroepsdoeleinden gebruikt worden en van de huur betaald voor uitrustingsgoederen (exclusief aftrekbare B.T.W.)	1 600 823
Bankkosten met uitsluiting van de intresten op ontleende kapitalen (exclusief aftrekbare B.T.W.)	14 458
Diverse lasten (exclusief aftrekbare B.T.W.) (1)	8 514 138

ELEKTRICITEITSPRODUKTIE

Omschrijving	Netto produktie (MWh)
A. Thermische produktie :	
- vloeibare brandstoffen	11 033 272
- gasvormige brandstoffen	4 105 649
- vaste brandstoffen	14 149 696
- kernenergie	14 584 791
Totaal	43 873 408
B. Hydraulische produktie	997 070
C. Energie gebruikt voor het pompen	908 087

(1) Deze post omvat geen afschrijvingen, intresten en belastingen

AANKOOP EN VERKOOP

Omschrijving	MWh	Duizenden F (exclusief B.T.W.)	Aantal abbonementen
A. Totaal der aankopen bij industriële zelfvoortbrengers en invoer	8 376 617	11 580 375	-
B. Verkopen			
I. Bedeelde energie			
1. Verkopen in hoogspanning :			
a) Industrie	21 865 570	46 727 258	-
b) Tractie	1 040 229	2 698 766	-
c) Diensten	4 601 289	14 319 752	-
d) Tellingsvergoedingen	-	135 356	-
Totaal	27 507 088	63 881 141	34 775
2. Verkopen in laagspanning	14 277 833	61 214 002	4 550 447
Totaal hoog- en laagspanning	41 784 921	125 095 143	4 585 222
II. Uitvoer	9 247 859	7 177 910	-
III. Bijzondere vergoedingen	-	424 152	-

Totale waarde van de bouwwerken en de zware uitrusting voltooid door de getelde vestigingen voor hun eigen gebruik, met hun eigen werkkrachten en buiten hun gewone activiteit (in 1 000 F - exclusief B.T.W.) : 4 164 231

Bedrag ontvangen door de getelde vestigingen voor industriële en niet-industriële diensten (in 1 000 F - exclusief B.T.W.) : 334 554

Van verzekeringsmaatschappijen ontvangen vergoedingen voor schade geleden ten gevolge van brand, diefstal van autovoertuigen en auto-ongevallen (in 1 000 F) : 101 538

Andere inkomsten (in 1 000 F - verkoop van stoom en warmte inbegrepen) : 6 575 574

WAARDE VAN DE VOORRADEN EN VAN DE PRODUKTEN IN BEWERKING

Omschrijving	Waarde (in 1 000 F)	
	op 1 januari 1982	op 31 december 1982
Brandstoffen en andere stoffen (exclusief aftrekbare B.T.W.)	10 318 010	12 662 425
Bouwwerken in uitvoering en zware uitrusting in bewerking	2 839 605	2 582 532

INVESTERINGEN
VESTIGINGEN DIE 20 OF MEER PERSONEN TEWERKSTELLEN

(en 1 000 F)

I. Vermeerdering (exclusief aftrekbare B.T.W.)							II. Vermindering (exclusief B.T.W.)		
Nieuwe en gebruikte machines, uitrusting en voertuigen		Constructie van gebouwen en andere bouwwerken	Aankoop van bestaande gebouwen en van bebouwde en onbebouwde terreinen		Totaal	Sociale investeringen	Algemeen totaal	Verkoop van terreinen en cessie van gebruikte vaste kapitaalgoederen	
Totaal	waarvan transportmiddelen voor het vervoer van en naar het bedrijf		Totaal	waarvan onbebouwde terreinen				Totaal	waarvan onbebouwde terreinen
10 220 863	124 803	24 111 108	240 684	136 962	34 572 655	..	34 572 655	5 990 663	58 896
III. Afschrijvingen voor het geheel van het geïnvesteerde kapitaal					IV. Financiering van de investeringen				
Afschrijvingen op materieel en gereedschap		5 726 329		Financiering met eigen middelen van de ondernemingen		21 479 724			
Afschrijvingen op gebouwen en andere bouwwerken		11 363 199		Financiering met andere middelen dan die van de ondernemingen		13 092 931			

- (1) Sociale investeringen inbegrepen
(2) De tussentijdse intresten niet inbegrepen
(..) Vertrouwelijk cijfer

NIJVERHEID VAN DE BEREIDING EN VAN DE CONSERVEN VAN VIS, WEEK- EN SCHAALDIEREN

VESTIGINGEN DIE 5 OF MEER WERKLIEDEN TEWERKSTELLEN

JAAR 1983

INDELING VAN DE VESTIGINGEN PER BELANGRIJKHEIDSKLASSE VOLGENS HET AANTAL OP 30 SEPTEMBER TEWERKGESTELDE PERSONEN

Omschrijving	5 tot 19	20 tot 49	50 en meer	Totaal
Aantal vestigingen	9	3	6	18
Aantal werklieden	88	94	610	792
Aantal bedienden	10	3	175	188

Aantal personen die niet onderworpen zijn aan de sociale zekerheid op 30 september 1983 (eigenaars en familiale helpers) : 17

AANTAL BEDIENDEN EN WERKLIEDEN TEWERKGESTELD IN DE VESTIGINGEN OP 31 MAART, 30 JUNI, 30 SEPTEMBER EN 31 DECEMBER

Personeel onderworpen aan de sociale zekerheid voor bedienden (incl. de vestigingshoofden verbonden door een arbeidsovereenkomst en de leerlingen-bedienden)				Personeel onderworpen aan de sociale zekerheid voor werklieden (incl. de leerjongens-werklieden)			
Datum	Mannen	Vrouwen	Totaal	Datum	Mannen	Vrouwen	Totaal
31.03.1983	99	67	166	31.03.1983	328	405	733
30.06.1983	107	70	177	30.06.1983	332	401	733
30.09.1983	117	71	188	30.09.1983	338	454	792
31.12.1983	120	71	191	31.12.1983	340	451	791

Aantal arbeidsuren door de werklieden en de leerjongens-werklieden daadwerkelijk in 1983 gepresteerd : 1 153 489

PERSEELSUITGAVEN

Omschrijving	Waarde (in 1 000 F)
Brutowedden uitbetaald aan het personeel dat onderworpen is aan de sociale zekerheid voor bedienden	115 075
Brutolonen uitbetaald aan het personeel dat onderworpen is aan de sociale zekerheid voor werklieden	288 701
Werkgeversbijdragen aan de sociale zekerheid voor :	
- het personeel onderworpen aan de sociale zekerheid voor bedienden	26 763
- het personeel onderworpen aan de sociale zekerheid voor werklieden	112 580
Verzekeringspremies tegen arbeidsongevallen	8 642
Andere personeelsuitgaven	9 718
Totaal :	561 479

VERBRUIKTE STOFFEN EN PRODUCTEN

Omschrijving	Eenheid	Hoeveelheid	Waarde (in 1 000 F-excl. aftrekbare B.T.W.)
A. brandstoffen en elektrische energie :			
- benzine	hl	675	1 688
- stookoliën	hl	11 013	18 601
- vloeibaar petroleumgas	t	25	707
- steenkoolgas, aardgas	1 000 m3	810	10 091
- elektrische energie aangekocht of ontvangen door cessie	1 000 kWh	12 423	37 749
- andere	-	-	219
Totaal	-	-	69 055
B. Grondstoffen :			
I. Verse, bevroren en gezouten vis	t	18 701	1 222 005
Andere vis	t	3 779	692 451
II. Oliën	t	529	13 235
III. Kruidenrijen :			
- ajulinen	t	772	11 563
- azijn	hl	3 598	3 061
- zout	t	720	2 775
- andere	-	-	94 357
IV. Andere grondstoffen	-	-	79 762
Totaal	-	-	2 119 209
C. Andere stoffen :			
- water	-	-	6 920
- verpakkingsmiddelen, recipiënten, enz...	-	-	193 781
- smeermiddelen en stoffen gebruikt voor onderhoud en herstelling	-	-	16 665
- kleine handwerktuigen, voertuigbanden en andere niet elders genoemde benodigdheden	-	-	4 340
Totaal	-	-	221 706
Algemeen totaal	-	-	2 409 970

Totale inkoopwaarde (in 1 000 F - excl. aftrekbare B.T.W.) van de goederen gekocht in 1983 om in dezelfde vorm voortverkocht of afgestaan te worden : 1 187 790

BELASTINGEN, TAKSEN EN DIVERSE UITGAVEN

Omschrijving	Waarde (in 1 000 F)
Bedrag (excl. aftrekbare B.T.W.) gefactureerd door derden voor onderhoud en herstelling van gebouwen, machines en vervoermiddelen	37 082
Bedrag van de B.T.W. die op de door de getelde vestigingen geleverde goederen en diensten ontvangen werd	269 317
Bedrag van de aftrekbare B.T.W. op de aankopen	348 316
Bedrag van de op de uitvoervergunningen aangebrachte zegels, van de verkeersbelasting op de motorrijtuigen, van de gemeente- en provinciebelastingen	3 913
Bedrag van de onroerende voorheffing (provinciale en gemeentelijke opcentiemen inbegrepen)	3 732
Kosten (excl. aftrekbare B.T.W.) betaald voor het vervoer uitgevoerd door derden en aangerekend buiten de aankoopfacturen om	13 950
Premies voor verzekering tegen brand, diefstal van autovoertuigen en schade voortvloeiend uit auto-ongevallen	10 567
Bedrag van de huur betaald voor gebouwen die voor beroepsdoeleinden gebruikt worden en van de huur betaald voor uitrustingsgoederen (exclusief aftrekbare B.T.W.)	26 992
Bankkosten met uitsluiting van de intresten op ontleende kapitalen (exclusief aftrekbare B.T.W.)	11 154
Diverse lasten (excl. aftrekbare B.T.W.) (1)	65 198

(1) Deze post omvat geen afschrijvingen, intresten of belastingen.

VERVAARDIGDE OF AFGEWERKTE PRODUKTEN EN LEVERINGEN

Produkten	Eenheid	Produkten vervaardigd of afgewerkt in de vestigingen voor eigen rekening Hoeveelheid	Leveringen in België en aan het buitenland	
			Hoeveelheid	Waarde (in 1 000 F - excl. B.T.W.)
A. Afgewerkte produkten (nettogewicht) :				
- Conserven en half-conserven van vis, week-, schelp- en schaaldieren	t	4 045	4 152	818 022
- Gerookte vis	t	2 741	2 732	420 674
- Gezouten, gedroogde en diepgevroren vis	t	11 156	11 155	1 546 150
B. Andere afgewerkte produkten en afval	-	-	-	647 890
Totaal	-	-	-	3 432 736

Totale waarde van de leveringen (in 1 000 F - exclusief B.T.W.) : in België : 2 544 450
aan het buitenland : 888 286

Totale waarde van de verkoop (in 1 000 F - excl. B.T.W.) van goederen die de vestigingen verlaten hebben zonder er een bewerking ondergaan te hebben : 1 281 975

Diverse inkomsten (in 1 000 F) : 17 558

WAARDE VAN DE VOORRADEN EN VAN DE PRODUKTEN IN BEWERKING

Omschrijving	Waarde (in 1 000 F)	
	op 1 januari	op 31 december
Brandstoffen, grondstoffen en andere in bewerking te stellen produkten (excl. aftrekbare B.T.W.)	347 523	507 766
Afgewerkte produkten	284 407	316 073
Goederen bestemd om voortverkocht te worden in dezelfde vorm als die waarin ze aangekocht werden (excl. aftrekbare B.T.W.)	197 766	265 328

INVESTERINGEN

VESTIGINGEN DIE 20 OF MEER PERSONEN TEWERKSTELLEN

(in 1 000 F)

I. Vermeerdering (excl. aftrekbare B.T.W.)			II. Vermindering (excl. B.T.W.)		
Nieuwe en gebruikte machines, uitrusting en voertuigen		Constructie en aankoop van bestaande gebouwen en van bebouwde en onbebouwde terreinen	Algemeen totaal	Verkoop van terreinen en cessie van gebruikte vaste kapitaalgoederen	
Totaal	waarvan transportmiddelen voor het vervoer van en naar het bedrijf			Totaal	waarvan onbebouwde terreinen
23 619	4 457	24 331 (1)	47 952	.	-

III. Afschrijvingen voor het geheel van het geïnvesteerde kapitaal		IV. Financiering van de investeringen	
Afschrijvingen op materieel en gereedschap	35 778	Financiering met eigen middelen van de ondernemingen	15 267
Afschrijvingen op gebouwen en andere bouwwerken	12 197	Financiering met andere middelen dan die van de ondernemingen	32 685

(1) Sociale investeringen inbegrepen.

IJS-, SORBET- EN ROOMIJSNIJVERHEID
VESTIGINGEN DIE 5 OF MEER WERKLIEDEN TEWERKSTELLEN
JAAR 1983

INDELING VAN DE VESTIGINGEN PER BELANGRIJKHEIDSKLASSE VOLGENS HET AANTAL OP 30 SEPTEMBER TEWERKGESTELDE PERSONEN

Omschrijving	5 tot 9	10 tot 19	20 tot 49	50 tot 99	100 of meer	Totaal
Aantal vestigingen	5	5	3	3	6	22
Aantal werklieden	23	68	73	163	845	1 172
Aantal bedienden	7		10	51	281	349

Aantal personen die niet onderworpen zijn aan de sociale zekerheid op 30 september 1983 (eigenaars en familiale helpers) : 11

AANTAL BEDIENDEN EN WERKLIEDEN TEWERKGESTELD IN DE VESTIGINGEN OP 31 MAART, 30 JUNI, 30 SEPTEMBER EN 31 DECEMBER 1983

Personeel onderworpen aan de sociale zekerheid voor bedienden (incl. de vestigingshoofden verbonden door een arbeidsovereenkomst en de leerlingen-bedienden)				Personeel onderworpen aan de sociale zekerheid voor werklieden (incl. leerjongens-werklieden)			
Datum	Mannen	Vrouwen	Totaal	Datum	Mannen	Vrouwen	Totaal
31.03.1983	248	80	328	31.03.1983	838	369	1 207
30.06.1983	275	85	360	30.06.1983	863	490	1 353
30.09.1983	267	82	349	30.09.1983	826	346	1 172
31.12.1982	261	79	340	31.12.1983	774	315	1 089

Aantal arbeidsuren door de werklieden en de leerjongens-werklieden daadwerkelijk in 1983 gepresteerd : 1 877 052

PERSONEELSUITGAVEN

Omschrijving	Waarde (in 1 000 F)
Brutowedden uitbetaald aan het personeel dat onderworpen is aan de sociale zekerheid voor bedienden	309 650
Brutolonen uitbetaald aan het personeel dat onderworpen is aan de sociale zekerheid voor werklieden	562 756
Werkgeversbijdragen aan de sociale zekerheid voor :	
- het personeel onderworpen aan de sociale zekerheid voor bedienden	72 082
- het personeel onderworpen aan de sociale zekerheid voor werklieden	219 135
Verzekeringspremies tegen arbeidsongevallen	14 821
Andere personeelsuitgaven	47 668
Totaal	1 226 112

VERBRUIKTE STOFFEN EN PRODUCTEN

Omschrijving	Eenheid	Hoeveelheid	Waarde (in 1 000 F - exclusief aftrekbare B.T.W.)
A. Brandstoffen en elektrische energie:			
- benzine	hl	5 795	15 164
- stookoliën	hl	44 694	61 556
- steenkoolgas, aardgas	1 000 m3	161	1 664
- elektrische energie aangekocht of ontvangen door cessie	1 000kWh	41 033	126 783
- andere	-	-	16 826
Totaal	-	-	221 993
B. Grondstoffen:			
- melk	hl	114 764	80 093
- melkpoeder	t	2 651	176 018
- room	t	101	9 072
- suiker en andere suikerspeciën	t	10 788	250 666
- boter	t	2 998	372 528
- plantaardige vetten	t	2 119	79 091
- chocolade en cacao	t	897	57 198
- koekjes	t	-	24 808
- likeuren, alcohol	hl	69	4 191
- gedroogde vruchten, gekonfijte vruchten en andere vruchten	-	-	23 853
- scheikundige produkten	-	-	71 652
- andere grondstoffen	-	-	236 721
Totaal	-	-	1 385 891
C. Andere stoffen:			
- water	hl	2 128 042	5 095
- verpakkingsmiddelen, recipiënten, enz.	-	-	708 331
- smeermiddelen	t	25	1 283
- stoffen gebruikt voor onderhoud en herstelling	-	-	61 149
- kleine handwerktuigen, voertuigbanden en andere niet elders genoemde behoeften	-	-	28 648
Totaal	-	-	804 506
Algemeen totaal	-	-	2 412 390

Totale inkoopwaarde (in 1 000 F - exclusief aftrekbare B.T.W.) van de goederen gekocht om in dezelfde vorm voortverkocht of afgestaan te worden : 385 946.

BELASTINGEN, TAKSEN EN DIVERSE UITGAVEN

Omschrijving	Waarde (in 1000 F)
Bedrag (exclusief aftrekbare B.T.W.) gefactureerd door derden voor onderhoud en herstelling van gebouwen, machines en vervoermiddelen	111 862
Bedrag van de B.T.W. die op de door de getelde vestigingen geleverde goederen en diensten ontvangen werd	225 857
Bedrag van de aftrekbare B.T.W. op de aankopen	409 391
Bedrag van de op de uitvoervergunningen aangebrachte zegels, van de verkeersbelasting op de motorrijtuigen, van de gemeente- en provinciebelastingen	9 067
Bedrag van de onroerende voorheffing (provinciale en gemeentelijke opcentiemen inbegrepen)	5 836
Kosten (exclusief aftrekbare B.T.W.) betaald voor het vervoer uitgevoerd door derden en aangerekend buiten de aankoopfacturen om	64 489
Premies voor verzekering tegen brand, diefstal van autovoertuigen en schade voortvloeiend uit auto-ongevallen	22 526
Bedrag van de huur betaald voor gebouwen die voor beroepsdoeleinden gebruikt worden en van de huur betaald voor uitrustingsgoederen (exclusief aftrekbare B.T.W.)	79 490
Bankkosten met uitsluiting van de intresten op ontleende kapitalen (exclusief aftrekbare B.T.W.)	6 820
Diverse lasten (exclusief aftrekbare B.T.W.) (1)	309 770

VERVAARDIGDE OF AFGEWERKTE PRODUKTEN EN LEVERINGEN

Produkten	Eenheid	In de vestigingen voor eigen rekening vervaardigde of afgewerkte produkten	Leveringen in België en aan het buitenland	
			Hoeveelheid	Waarde (in 1 000 F - exclusief B.T.W.)
Afgewerkte produkten :				
- consumptiejs	hl	322 751	322 012	1 718 746
- roomijs	hl	542 148	539 553	2 578 480
Andere produkten	-	-	-	328 742
Totaal	-	-	-	4 625 968

Totale waarde van de verkoop (in 1 000 F - exclusief B.T.W.) van goederen die de vestigingen verlaten hebben zonder en een bewerking ondergaan te hebben (in 1 000 F) : 464 029

Totale waarde van de leveringen (in 1 000 F) : in België (exclusief B.T.W.) : 2 896 747
: aan het buitenland : 1 729 221

Andere inkomsten (in 1 000 F - exclusief B.T.W.) : 73 560

WAARDE DER VOORRADEN EN DER PRODUKTEN IN BEWERKING

Omschrijving	Waarde (in 1 000 F)	
	op 1 januari	op 31 december
Brandstoffen, grondstoffen en andere in bewerking te stellen produkten (exclusief aftrekbare B.T.W.)	248 174	228 222
Afgewerkte produkten	245 277	252 440
Goederen bestemd om voortverkocht te worden in dezelfde vorm als die waarin ze aangekocht werden, produkten in bewerking en bouwwerken in uitvoering (exclusief aftrekbare B.T.W.)	45 953	36 914

(1) Deze post omvat geen afschrijvingen, intresten of belastingen.

INVESTERINGEN
VESTIGINGEN DIE 20 OF MEER PERSONEN TEWERKSTELLEN

I. Vermeerdering (exclusief aftrekbare B.T.W.)					II. Vermindering (exclusief B.T.W.)			
Nieuwe en gebruikte machines, uitrusting en voertuigen		Constructie en aankoop van bestaande gebouwen en andere bouwwerken en van bebouwde en onbebouwde terreinen		Totaal	Sociale investeringen	Algemeen totaal	Verkoop van terreinen en cessie van gebruikte vaste kapitaalgoederen	
Totaal	waarvan transportmiddelen voor het vervoer van en naar het bedrijf	Totaal	waarvan onbebouwde terreinen				Totaal	waarvan onbebouwde terreinen
155 075	41 349	7 470 (1)	-	162 545	.	162 545	30 378	-

III. Afschrijvingen voor het geheel van het geïnvesteerde kapitaal		IV. Financiering van de investeringen	
Afschrijvingen op materieel en gereedschap	145 323	Financiering met eigen middelen van de ondernemingen	134 055
Afschrijvingen op gebouwen en andere bouwwerken	32 464	Financiering met andere middelen dan die van de ondernemingen	28 490

(1) Sociale investeringen inbegrepen.

VLAS- EN HENNEPSPINNERIJ
VESTIGINGEN DIE 5 OF MEER WERKLIEDEN TEWERKSTELLEN
JAAR 1983

INDELING VAN DE VESTIGINGEN PER BELANGRIJKHEIDSKLASSE VOLGENS HET AANTAL OP 30 SEPTEMBER TEWERKGESTELDE PERSONEN

Omschrijving	10 tot 49	50 tot 99	100 of meer	Totaal
Aantal vestigingen	4	3	5	12
Aantal werklieden	84	205	908	1 197
Aantal bedienden	5	23	39	67

Aantal personen die niet onderworpen zijn aan de sociale zekerheid op 30 september 1983 (eigenaars en familiale helpers) : 8

AANTAL BEDIENDEN EN WERKLIEDEN IN DE VESTIGINGEN OP 31 MAART, 30 JUNI, 30 SEPTEMBER EN 31 DECEMBER 1983

Personeel onderworpen aan de sociale zekerheid voor bedienden (incl. de vestigingshoofden verbonden door een arbeidsovereenkomst en de leerlingen-bedienden)				Personeel onderworpen aan de sociale zekerheid voor werklieden (incl. leerjongens-werklieden)			
Datum	Mannen	Vrouwen	Totaal	Datum	Mannen	Vrouwen	Totaal
31.03.1983	40	20	60	31.03.1983	593	479	1 072
30.06.1983	40	21	61	30.06.1983	627	474	1 101
30.09.1983	45	22	67	30.09.1983	693	504	1 197
31.12.1983	46	22	68	31.12.1983	716	522	1 238

Aantal arbeidsuren door de werklieden en de leerjongens-werklieden daadwerkelijk in 1983 gepresteerd: 1 693 424

PERSONEELSUITGAVEN

Omschrijving	Waarde (in 1 000 F)
Brutowedden uitbetaald aan het personeel dat onderworpen is aan de sociale zekerheid voor bedienden	56 552
Brutolonen uitbetaald aan het personeel dat onderworpen is aan de sociale zekerheid voor werklieden	404 084
Werkgeversbijdragen aan de sociale zekerheid voor :	
- het personeel onderworpen aan de sociale zekerheid voor bedienden	12 675
- het personeel onderworpen aan de sociale zekerheid voor werklieden	157 098
Verzekeringspremies tegen arbeidsongevallen	8 957
Andere personeelsuitgaven	54 093
Totaal	693 459

VERBRUIKTE STOFFEN EN PRODUKTEN

Omschrijving	Eenheid	Hoeveelheid	Waarde (in 1 000 F - exclusief aftrekbare B.T.W.)
A. Brandstoffen en elektrische energie :			
- benzine	hl	921	2 218
- stookoliën	hl	14 181	14 166
- elektrische energie aangekocht of ontvangen door cessie	1 000 kwh	19 575	72 717 (1)
- andere	-	-	6 442 (2)
Totaal	-	-	95 543
B. Grondstoffen :			
- aangekocht vlas (gezwingeld en gehekeid)	t	1 555	88 103
- vlas gehekeid in de vestigingen	t	126	-
- aangekochte vlaskroten	t	14 982	399 110
- vlaskroten bekomen door het hekelen in de vestigingen	t	169	-
- andere	-	-	350 066
Totaal	-	-	837 279
C. Andere stoffen :			
- verpakkingsmiddelen, recipiënten, enz.	-	-	18 229
- smeermiddelen	t	55	2 496
- stoffen gebruikt voor onderhoud en herstelling	-	-	32 496
- kleine handwerktuigen, voertuigbanden en andere niet elders genoemde benodigdheden	-	-	1 016
Totaal	-	-	54 237
Algemeen totaal	-	-	987 059

Totale inkoopwaarde (in 1 000 F - exclusief aftrekbare B.T.W.) van de goederen gekocht om in dezelfde vorm voortverkocht of afgestaan te worden : 110 551

BELASTINGEN, TAKSEN EN DIVERSE UITGAVEN

Omschrijving	Waarde (in 1 000 F)
Bedrag (exclusief aftrekbare B.T.W.) gefactureerd door derden voor onderhoud en herstelling van gebouwen, machines en vervoermiddelen	43 390
Bedrag (exclusief aftrekbare B.T.W.) gefactureerd door derden voor het maakwerk verricht voor rekening van de vestigingen	24 992
Bedrag van de B.T.W. die op de door de getelde vestigingen geleverde goederen en diensten ontvangen werd	74 632
Bedrag van de aftrekbare B.T.W. op de aankopen	129 308
Bedrag van de op de uitvoervergunningen aangebrachte zegels, van de verkeersbelasting op de motorrijtuigen, van de gemeente- en provinciebelastingen	2 109
Bedrag van de onroerende voorheffing (provinciale en gemeentelijke opcentiemen inbegrepen)	5 342
Kosten (exclusief aftrekbare B.T.W.) betaald voor het vervoer uitgevoerd door derden en aangerekend buiten de aankoopfacturen om	20 077
Premies voor verzekering tegen brand, diefstal van autovoertuigen en schade voortvloeiend uit auto-ongevallen	13 534
Bedrag van de huur betaald voor gebouwen die voor beroepsdoeleinden gebruikt worden en van de huur betaald voor uitrustingsgoederen (exclusief aftrekbare B.T.W.)	5 858
Bankkosten met uitsluiting van de intresten op ontleende kapitalen (exclusief aftrekbare B.T.W.)	13 349
Diverse lasten (exclusief aftrekbare B.T.W.) (3)	64 975

(1) Verbeterd cijfer voor 1982 : 21.288 (x 1 000 kwh) en 62.757 i.p.v. 17.542 (x 1 000 kwh) en 52.519.

(2) Verbeterd cijfer voor 1982 : 4.445 i.p.v. 15.591.

(3) Deze post omvat geen afschrijvingen, intresten of belastingen.

PRODUKTIE, LEVERINGEN EN VOORRADEN

Produkten	Eenheid	Produkten vervaardigd of afgewerkt in de vestigingen (voor eigen rekening en voor derden tegen maakloon) Hoeveelheid	Leveringen				Vorraden op 31 december 1983 Hoeveelheid
			bestemd voor België		bestemd voor het buitenland		
			Hoeveelheid	Waarde (in 1 000 F - exclusief B.T.W.)	Hoeveelheid	Waarde (in 1 000 F)	
A. Afgewerkte produkten :							
- vlasgarens	t	2 025	848	118 148	772	112 657	121
- werkgarens	t	7 580	2 879	414 403	4 927	696 702	632
- vlasafval	t	4 594	4 594	53 369	(1)	(1)	71
B. Andere produkten							
	-	-	-	510 449	-	130 331	-
Totaal	-	-	-	1 096 369	-	939 690	-

Andere inkomsten (in 1 000 F - exclusief B.T.W.) : 76 527.

Totale waarde van de verkoop (in 1 000 F - exclusief B.T.W.) van goederen die de vestigingen verlaten hebben zonder er een bewerking ondergaan te hebben : 107 599.

WAARDE DER VOORRADEN EN DER PRODUKTEN IN BEWERKING

Omschrijving	Waarde (in 1 000 F)	
	op 1 januari	op 31 december
A. Voorraden :		
- brandstoffen, grondstoffen en andere in bewerking te stellen produkten (exclusief aftrekbare B.T.W.)	248 519	292 206
- afgewerkte produkten en goederen bestemd om voortverkocht te worden in dezelfde vorm als die waarin ze aangekocht werden (exclusief aftrekbare B.T.W.)	160 575	120 487
B. Produkten in bewerking	16 620	36 765

INVESTERINGEN

VESTIGINGEN DIE 20 OF MEER PERSONEN TEWERKSTELLEN

(in 1 000 F)

I. Vermeerdering (exclusief aftrekbare B.T.W.)				II. Vermindering (exclusief B.T.W.)	
Nieuwe en gebruikte machines, uitrusting en voertuigen		Bouwwerken en aankoop van bestaande gebouwen en van gebouwde en onbouwde terreinen	Totaal	Algemeen totaal	
Totaal	waarvan transportmiddelen voor het vervoer van en naar het bedrijf			Verkoop van terreinen en cessie van gebruikte vaste kapitaalgoederen	
149 199	1 268		149 199	149 199	37 418
III. Afschrijvingen voor het geheel van het geïnvesteerde kapitaal			IV. Financiering van de investeringen		
Afschrijvingen op materieel en gereedschap		77 650	Financiering met eigen middelen van de ondernemingen		87 289
Afschrijvingen op gebouwen en andere bouwwerken		7 735	Financiering met andere middelen dan die van de ondernemingen		61 910

(1) De cijfers van de leveringen voor het buitenland zijn samengevoegd met de cijfers van de leveringen bestemd voor België.

SPINNERIJEN VAN HARDE VEZELS
VESTIGINGEN DIE 5 OF MEER WERKLIEDEN TEWERKSTELLEN
JAAR 1983

INDELING VAN DE VESTIGINGEN PER BELANGRIJKHEIDSKLASSE VOLGENS HET AANTAL OP 30 SEPTEMBER TEWERKGESTELDE PERSONEN

Omschrijving	5 tot 19	20 en meer	Totaal
Aantal vestigingen	4	3	7
Aantal werklieden	38	361	399 (1)
Aantal bedienden	57		55

AANTAL BEDIENDEN EN WERKLIEDEN TEWERKGESTELD IN DE VESTIGINGEN OP 31 MAART, 30 JUNI, 30 SEPTEMBER EN 31 DECEMBER 1983

Personeel onderworpen aan de sociale zekerheid voor bedienden (incl. de vestigingshoofden verbonden door een arbeidsovereenkomst en de leerlingen-bedienden)				Personeel onderworpen aan de sociale zekerheid voor werklieden (incl. leerjongens-werklieden)			
Datum	Mannen	Vrouwen	Totaal	Datum	Mannen	Vrouwen	Totaal
31.03.1983	36	18	54	31.03.1983	274	148	422
30.06.1983	36	18	54	30.06.1983	265	143	408
30.09.1983	37	20	57	30.09.1983	252	147	399
31.12.1983	37	18	55	31.12.1983	264	140	404

Aantal arbeidsuren door de werklieden en de leerjongens-werklieden daadwerkelijk in 1983 gepresteerd :
659 695.

PERSEELSUITGAVEN

Omschrijving	Waarde (in 1 000 F)
Brutowedden uitbetaald aan het personeel dat onderworpen is aan de sociale zekerheid voor bedienden	39 233
Brutolonen uitbetaald aan het personeel dat onderworpen is aan de sociale zekerheid voor werklieden	199 950
Werkgeversbijdragen aan de sociale zekerheid voor :	
- het personeel onderworpen aan de sociale zekerheid voor bedienden	9 826
- het personeel onderworpen aan de sociale zekerheid voor werklieden	79 626
Verzekeringspremies tegen arbeidsongevallen	8 970
Andere personeelsuitgaven	6 257
Totaal	343 862

(1) Betreft voornamelijk de provincie Oost-Vlaanderen.

VERBRUIKTE STOFFEN EN PRODUKTEN

Omschrijving	Eenheid	Hoeveelheid	Waarde (in 1 000 F - exclusief aftrekbare B.T.W.)
A. Brandstoffen en elektrische energie :			
benzine	hl	185	528
stookoliën	hl	4 501	5 453
elektrische stroom	1 000 kwh	17 346	49 111
andere	-	-	265
Totaal	-	-	55 357
B. Grondstoffen :			
sisal en manilla	t	4 600	131 904
andere textielstoffen	t	5 161	206 225
invetolie en batching (crème)	t	644	10 802
scheikundige produkten en zetmeel	t	166	10 996
enkelgarens voortgebracht en verbruikt in de vestigingen	t	4 127	-
andere	-	-	249 419
Totaal	-	-	609 346
C. Andere stoffen :			
verpakkingsmiddelen, recipiënten, enz.	-	-	28 285
smeermiddelen	t	7	362
stoffen gebruikt voor onderhoud en herstelling, kleine handwerktuigen, voertuigbanden en andere niet elders genoemde behoeften	-	-	1 631
Totaal	-	-	30 278
Algemeen totaal	-	-	694 981

Totale inkoopwaarde (in 1 000 F exclusief aftrekbare B.T.W.) van de goederen gekocht om in dezelfde vorm voortverkocht of afgestaan te worden : 218 305.

BELASTINGEN, TAKSEN EN DIVERSE UITGAVEN

Omschrijving	Waarde (in 1000 F)
Bedrag (exclusief aftrekbare B.T.W.) gefactureerd door derden voor onderhoud en herstelling van gebouwen, machines en vervoermiddelen en voor het maakwerk verricht voor rekening van de vestigingen	34 138
Bedrag van de B.T.W. die op de door de getelde vestigingen geleverde goederen en diensten ontvangen werd	68 785
Bedrag van de aftrekbare B.T.W. op de aankopen	84 920
Bedrag van de op de uitvoervergunningen aangebrachte zegels, van de verkeersbelasting op de motorrijtuigen, van de gemeente- en provinciebelastingen	2 559
Bedrag van de onroerende voorheffing (provinciale en gemeentelijke opcentiemen inbegrepen)	4 475
Kosten (exclusief aftrekbare B.T.W.) betaald voor het vervoer uitgevoerd door derden en aangerekend buiten de aankoopfacturen om	12 832
Premies voor verzekering tegen brand, diefstal van autovoertuigen en schade voortvloeiend uit auto-ongevallen	9 086
Bedrag van de huur betaald voor gebouwen die voor beroepsdoeleinden gebruikt worden en van de huur betaald voor uitrustingsgoederen (exclusief aftrekbare B.T.W.)	2 101
Bankkosten met uitsluiting van de intresten op ontleende kapitalen (exclusief aftrekbare B.T.W.)	2 755
Diverse lasten (exclusief aftrekbare B.T.W.) (1)	37 769

(1) Deze post omvat geen afschrijvingen, intresten of belastingen.

PRODUKTIE, LEVERINGEN EN VOORRADEN

Omschrijving	Eenheid	Produkten vervaardigd voor eigen rekening en voor derden tegen maakloon Hoeveelheid	Geleverde produkten				Voorraad op 31.12.1983
			Bestemd voor België		Bestemd voor het buitenland		Hoeveelheid
			Hoeveelheid	Waarde (in 1 000 F -exclusief B.T.W.)	Hoeveelheid	Waarde (in 1 000 F)	
Sisal en manilla (onvermengd of vermengd met andere vezels) :							
a) enkelgarens : bindtouwjes, balertwine en andere enkelgarens inbegrepen de enkelgarens bewerkt in de vestigingen	t	5 078	1 267	64 742	3 509	173 416	1 802
b) andere garens :							
1) bindgarens	t	199)))))
2) koorden en touwwerken, gewijnde garens voor weverijen	t	923)))))
			272	18 673	264	20 957	613
Andere produkten (kokos-, jute-, hennep-, synthetische garens, enz..., afval)	-	-	-	247 593	-	708 832	-
Totaal	-	-	-	331 008	-	903 205	-

Totale waarde van de verkoop van goederen die de vestigingen verlaten hebben zonder er een bewerking ondergaan te hebben (handel) (in 1000F exclusief aftrekbare B.T.W.) : 273 585.

Andere inkomsten (in 1 000 F exclusief B.T.W. : 56 561.

WAARDE VAN DE VOORRADEN EN VAN DE PRODUKTEN IN BEWERKING

Omschrijving	Waarde (in 1 000 F)	
	op 1 januari 1983	op 31 december 1983
A. Voorraden :		
brandstoffen, grondstoffen en andere in bewerking te stellen produkten (exclusief aftrekbare B.T.W.)	155 705	178 422
afgewerkte produkten en goederen bestemd om voortverkocht te worden in dezelfde vorm als die waarin ze aangekocht werden (exclusief aftrekbare B.T.W.)	427 043	279 813
B. Produkten in bewerking	15 739	14 291

INVESTERINGEN
VESTIGINGEN DIE 20 OF MEER PERSONEN TEWERKSTELLEN

Omschrijving	Waarde (in 1 000 F)
Vermeerdering van het geïnvesteerde kapitaal (exclusief aftrekbare B.T.W.)	55 797
Afschrijvingen voor het geheel van het geïnvesteerde kapitaal :	
- afschrijvingen op materieel en gereedschap	35 980
- afschrijvingen op gebouwen en andere bouwwerken	4 338

**STATISTIEK VAN DE BOUWVERGUNNINGEN
EN VAN DE BEGONNEN GEBOUWEN**

BOUWVERGUNNINGEN VERLEEND VOOR NIEUWE WOONGEBOUWEN
INDELING PER PROVINCIE

	ANTWERPEN	BRABANT	HENE- GOUWEN	LUIK	LIMBURG	LUXEM- BURG	NAMEN	OOST- VLAAN- DEREN	WEST- VLAAN- DEREN	HET RIJK
1975	7 576	9 939	4 687	4 312	5 056	1 706	2 511	8 091	5 803	49 681
1976	9 101	11 200	4 713	5 074	6 534	1 856	2 937	9 202	7 881	58 498
1977	8 020	8 687	4 321	5 077	4 340	1 845	3 442	8 279	6 238	50 249
1978	7 886	7 834	4 773	5 398	5 400	1 658	2 709	7 603	6 957	50 218
1979	7 730	7 269	4 257	4 759	4 356	1 341	2 354	6 761	5 290	44 117
1980	6 704	5 320	3 622	3 474	4 091	1 021	2 044	5 576	5 057	36 909
1981	4 631	4 305	3 037	2 440	2 736	703	1 168	4 110	3 837	26 967
1982	3 841	3 533	2 056	1 776	2 928	709	821	3 570	2 945	22 177
1983	3 675	3 182	1 300	1 639	2 160	654	871	3 386	2 626	19 493
1984	4 458	4 135	1 251	1 716	2 996	512	597	3 880	3 485	23 030
1984										
JANUARI	368	368	85	171	219	28	53	287	288	1 865
FEBRUARI	294	484	140	133	237	33	54	344	291	2 010
MAART	356	335	96	133	335	44	44	351	300	1 994
APRIL	362	404	131	149	242	41	74	360	266	2 029
MEI	350	315	157	167	347	93	55	323	303	2 110
JUNI	410	383	91	187	206	43	62	362	283	2 027
JULI	479	287	104	171	292	53	48	589	293	2 316
AUGUSTUS	303	241	114	158	218	53	48	227	262	1 624
SEPTEMBER	417	367	83	102	263	40	38	240	234	1 784
OKTOBER	424	254	94	145	167	40	45	334	374	1 877
NOVEMBER	265	385	70	84	141	23	38	208	218	1 432
DECEMBER	430	312	86	116	329	23	38	255	373	1 962
1985										
JANUARI	366	248	70	126	239	26	56	381	271	1 783
FEBRUARI	362	295	95	131	240	45	63	451	337	2 019
MAART	468	535	96	146	294	68	62	443	309	2 421
APRIL	491	550	132	168	339	56	56	434	479	2 705
MEI	478	527	132	195	311	53	100	330	316	2 442
JUNI	457	488	108	233	312	38	76	452	415	2 579
JULI	370	289	167	185	288	81	82	331	391	2 184
AUGUSTUS	311	403	119	162	242	40	48	409	211	1 945
SEPTEMBER	354	385	79	120	228	36	55	300	301	1 858

BOUWVERGUNNINGEN VERLEEND VOOR NIEUWE NIET-WOONGEBOUWEN
INDELING PER PROVINCIE

	ANTWERPEN	BRABANT	HENE- GOUWEN	LUIK	LIMBURG	LUXEM- BURG	NAMEN	OOST- VLAAN- DEREN	WEST- VLAAN- DEREN	HET RIJK
1975	832	670	701	653	311	215	297	949	957	5 585
1976	886	753	750	704	402	246	353	1 232	1 256	6 582
1977	871	669	712	695	301	345	388	1 113	1 117	6 211
1978	1 033	697	923	823	420	400	431	1 219	1 278	7 224
1979	1 254	814	800	781	391	383	466	1 190	1 165	7 244
1980	969	705	768	743	362	342	440	1 149	1 125	6 603
1981	736	707	614	572	305	257	321	918	928	5 358
1982	777	577	629	675	406	260	442	1 073	1 164	6 003
1983	808	698	749	599	441	265	378	1 162	1 275	6 375
1984	959	695	710	676	382	277	356	1 091	1 216	6 362
1984										
JANUARI	104	43	71	65	32	18	22	77	74	506
FEBRUARI	67	70	64	47	22	12	23	97	123	525
MAART	65	50	30	49	46	20	20	95	86	461
APRIL	85	58	55	66	35	16	28	116	94	553
MEI	58	72	91	53	34	53	30	113	119	623
JUNI	89	71	70	83	31	26	42	94	110	616
JULI	93	65	66	48	53	32	40	125	170	692
AUGUSTUS	89	50	65	63	30	24	34	103	116	574
SEPTEMBER	87	62	62	67	39	16	34	66	72	505
OKTOBER	86	45	50	39	19	21	37	90	97	484
NOVEMBER	37	64	38	52	22	21	29	67	76	406
DECEMBER	99	45	48	44	19	18	17	48	79	417
1985										
JANUARI	62	31	52	46	41	18	25	87	82	444
FEBRUARI	62	35	36	40	24	17	16	79	93	402
MAART	77	45	36	46	34	15	20	90	86	449
APRIL	90	49	39	44	36	27	20	103	80	488
MEI	89	70	59	61	42	27	37	96	105	586
JUNI	94	76	79	62	42	37	35	132	121	678
JULI	99	42	74	94	40	32	34	107	166	688
AUGUSTUS	98	78	76	56	54	24	29	82	116	613
SEPTEMBER	90	78	70	46	40	17	32	114	114	601

NIEUWE WOONGEBOUWEN

(2)	WAARVOOR EEN VERGUNNING WERD VERLEEND						BEGONNEN					
	TOTAAL AANTAL		RUIMTE (IN M3)	OPPERVLAKTE (IN M2)		AANTAL GEBOUWEN MET EEN WONING (1)	TOTAAL AANTAL		RUIMTE (IN M3)	OPPERVLAKTE (IN M2)		AANTAL GEBOUWEN MET EEN WONING (1)
	GEBOUWEN	WONINGEN		BEWOONBARE	TOTALE		GEBOUWEN	WONINGEN		BEWOONBARE	TOTALE	
1975	4 140	6 290	3 335 779	614 510	981 471	3 919	4 407	6 494	3 443 547	630 206	1 008 987	4 161
1976	4 875	7 893	4 021 008	726 173	1 188 984	4 620	4 134	8 349	3 334 420	605 611	983 675	3 913
1977	4 187	6 402	3 362 201	622 943	1 013 923	3 983	3 949	6 032	3 163 362	575 358	941 676	3 746
1978	4 185	6 240	3 357 051	619 772	1 018 119	3 966	3 864	5 493	3 014 656	554 189	910 731	3 699
1979	3 676	5 173	2 920 069	544 917	892 036	3 496	4 029	5 701	3 111 487	572 143	942 047	3 848
1980	3 076	4 223	2 357 597	438 982	722 025	2 948	2 847	3 903	2 191 068	407 936	669 240	2 715
1981	2 247	2 885	1 672 042	319 357	513 090	2 175	2 180	2 729	1 608 343	301 212	488 776	2 101
1982	1 848	2 256	1 341 348	258 460	415 517	1 791	1 986	2 379	1 398 408	266 730	431 736	1 930
1983	1 624	1 918	1 182 120	223 816	360 802	1 564	1 839	2 336	1 393 385	262 170	426 827	1 788
1984	1 919	2 300	1 422 254	266 341	432 379	1 860	1 698	2 033	1 247 698	237 236	382 551	1 647
1984												
JANUARI	1 865	2 257	1 361 982	255 844	413 134	1 809	1 150	1 439	778 123	162 544	248 340	1 097
FEBRUARI	2 010	2 250	1 449 443	269 039	436 177	1 964	1 424	1 692	1 071 735	203 256	319 542	1 368
MAART	1 994	2 403	1 458 638	270 227	444 736	1 936	2 301	2 506	1 599 935	305 563	489 549	2 263
APRIL	2 029	2 477	1 583 353	295 284	481 808	1 963	2 041	2 405	1 565 711	292 988	479 434	1 988
MEI	2 110	2 389	1 464 055	270 778	446 241	2 049	2 225	2 687	1 609 648	300 030	491 941	2 171
JUNI	2 027	2 540	1 609 357	295 951	485 483	1 959	1 814	2 189	1 270 262	233 437	385 278	1 768
JULI	2 316	2 749	1 725 308	327 020	530 873	2 240	1 230	1 394	914 719	165 157	276 783	1 202
AUGUSTUS	1 624	1 990	1 230 744	228 334	375 756	1 556	1 951	2 141	1 428 309	271 783	445 580	1 900
SEPTEMBER	1 784	2 212	1 403 022	261 988	422 082	1 732	1 983	2 443	1 483 785	282 546	455 325	1 932
OKTOBER	1 877	2 245	1 344 812	258 025	414 959	1 833	1 303	1 552	1 012 095	189 306	309 191	1 246
NOVEMBER	1 432	1 705	1 058 015	200 223	319 713	1 385	1 261	1 690	972 944	190 490	298 737	1 221
DECEMBER	1 962	2 388	1 378 314	263 575	417 582	1 896	1 696	2 262	1 265 105	249 737	390 908	1 612
1985												
JANUARI	1 783	2 159	1 440 455	268 904	437 523	1 735	1 086	1 313	782 391	143 901	238 338	1 057
FEBRUARI	2 019	2 413	1 488 984	278 493	449 329	1 947	968	1 201	712 577	135 136	215 896	936
MAART	2 421	3 034	1 767 232	332 180	531 067	2 355	2 536	2 801	1 831 834	347 229	558 759	2 468
APRIL	2 705	2 981	1 963 373	371 623	597 566	2 642	2 925	3 444	2 037 433	391 772	621 634	2 857
MEI	2 442	2 748	1 832 881	338 646	550 845	2 378	2 859	3 324	2 084 610	385 886	636 779	2 789
JUNI	2 579	2 906	1 884 657	349 880	568 148	2 511	2 108	2 371	1 498 292	277 980	451 775	2 065
JULI	2 184	2 597	1 598 378	301 045	488 334	2 115	1 477	1 648	1 083 933	199 629	327 860	1 450
AUGUSTUS	1 945	2 448	1 500 100	284 745	457 053	1 883	2 314	2 680	1 704 240	317 300	521 354	2 254
SEPTEMBER	1 858	2 325	1 419 723	263 663	426 100	1 791	2 645	2 955	1 879 285	354 070	570 310	2 569

(1) DE GEVEENS BETREFFENDE DIT TYPE VAN GEBOUW ZIJN REEDS IN VOORGAANDE KOLOMMEN OPGENOMEN
(2) DE JAARLIJKE GEVEENS STEMMEN OVEREEN MET MAANGEMIDDELDEN

NIEUWE NIET-WOONGEBOUWEN

	WAARVOOR EEN VERGUNNING WERD VERLEEND			BEGONNEN		
	AANTAL GEBOUWEN	RUIMTE (IN M3)	TOTALE OPPERVLAKTE (IN M2)	AANTAL GEBOUWEN	RUIMTE (IN M3)	TOTALE OPPERVLAKTE (IN M2)
1975	5 585	28 343 197	5 017 878	6 728	29 859 362	5 774 471
1976	6 582	25 008 103	5 042 466	5 478	25 019 920	4 738 870
1977	6 211	25 225 622	4 660 730	5 578	21 899 057	4 119 775
1978	7 224	27 147 770	5 408 861	5 978	23 297 580	4 409 553
1979	7 244	28 449 685	5 786 579	6 766	24 062 016	5 032 640
1980	6 603	22 398 239	4 690 415	5 514	19 846 835	3 949 553
1981	5 358	21 594 319	4 187 839	4 781	17 323 278	3 470 609
1982	6 003	22 984 655	4 259 034	5 257	17 137 312	3 384 985
1983	6 375	20 979 198	4 212 500	6 072	22 170 365	4 257 285
1984	6 362	22 067 221	4 244 610	5 352	18 161 551	3 531 269
1984						
JANUARI	506	1 760 230	374 409	381	1 446 952	301 519
FEBRUARI	525	1 397 742	304 388	400	1 206 546	265 073
MAART	461	1 448 452	314 656	488	1 717 805	334 342
APRIL	553	2 321 107	411 234	440	1 092 602	242 836
MEI	623	2 817 320	376 162	565	2 104 552	381 524
JUNI	616	2 333 529	443 496	431	2 512 109	300 504
JULI	692	2 162 949	429 180	393	947 986	214 379
AUGUSTUS	574	1 781 313	360 979	494	1 474 420	313 599
SEPTEMBER	505	1 644 162	335 949	508	1 558 744	328 015
OKTOBER	484	1 319 602	273 555	382	973 758	201 932
NOVEMBER	406	1 302 034	245 488	304	897 952	182 939
DECEMBER	417	1 778 781	375 134	568	2 230 325	464 607
1985						
JANUARI	444	1 539 555	290 044	445	1 468 112	296 070
FEBRUARI	402	1 213 752	256 901	308	1 284 283	230 911
MAART	449	2 210 412	373 637	512	3 193 840	450 918
APRIL	488	2 370 752	436 534	473	1 410 375	315 072
MEI	586	1 596 919	353 242	625	2 082 954	381 400
JUNI	678	3 070 205	530 403	420	1 553 923	325 437
JULI	688	2 507 523	460 695	334	1 426 914	240 822
AUGUSTUS	613	2 101 268	439 120	609	1 731 583	364 287
SEPTEMBER	601	2 384 191	470 842	658	2 503 563	435 010

NIEUWE NIET-WOONGEBOUWEN

	WAARVOOR EEN VERGUNNING WERD VERLEEND								
	MINDER DAN 3 000 M3			3 000 TOT 9 999 M3			10 000 TOT 19 999 M3		
	AANTAL GE-BOUWEN	RUIMTE (IN M3)	TOTALE OPPERVLAKTE (IN M2)	AANTAL GE-BOUWEN	RUIMTE (IN M3)	TOTALE OPPERVLAKTE (IN M2)	AANTAL GE-BOUWEN	RUIMTE (IN M3)	TOTALE OPPERVLAKTE (IN M2)
1975	4 196	3 844 831	1 035 252	888	4 840 677	1 125 267	264	3 642 855	722 519
1976	5 080	4 651 394	1 263 957	1 019	5 451 201	1 248 643	272	3 793 126	767 214
1977	4 767	4 396 390	1 178 882	1 006	5 271 999	1 184 337	256	3 552 793	759 995
1978	5 582	5 275 058	1 398 294	1 149	6 146 078	1 370 901	286	3 921 572	791 567
1979	5 412	5 180 485	1 367 432	1 287	6 656 095	1 475 037	301	4 155 230	822 308
1980	5 030	4 783 893	1 257 448	1 137	5 801 393	1 261 567	272	3 708 992	719 527
1981	4 024	3 760 555	985 716	926	4 710 783	1 015 417	235	3 341 470	664 437
1982	4 703	4 414 091	1 201 597	946	4 886 544	1 067 589	189	2 646 257	502 578
1983	4 981	4 836 231	1 286 396	1 027	5 272 811	1 127 104	212	2 901 330	559 750
1984	4 799	4 796 390	1 216 446	1 148	5 923 784	1 250 696	252	3 514 780	686 919
1984									
JANUARI	368	359 408	94 390	99	514 078	105 780	27	369 664	74 936
FEBRUARI	409	410 219	107 105	87	443 955	97 273	19	252 923	49 081
MAART	335	377 084	95 190	98	494 852	107 766	22	290 744	58 134
APRIL	417	412 459	104 011	96	451 047	93 926	25	367 709	75 357
MEI	475	517 951	129 145	116	591 620	126 786	18	240 102	47 707
JUNI	459	455 633	111 562	116	616 736	129 394	23	341 289	69 959
JULI	527	509 590	128 786	128	658 644	132 608	24	355 109	61 361
AUGUSTUS	437	431 598	109 195	105	553 585	121 095	19	261 460	54 973
SEPTEMBER	380	380 307	95 892	92	477 830	103 147	17	218 434	38 890
OKTOBER	382	344 566	87 749	76	388 323	77 898	16	228 453	43 194
NOVEMBER	307	313 649	80 431	72	361 157	72 442	16	203 134	33 897
DECEMBER	303	283 926	72 990	67	371 957	82 603	26	385 759	79 430
1985									
JANUARI	325	325 979	83 118	91	469 885	96 124	22	305 726	52 421
FEBRUARI	294	283 906	74 925	87	470 049	102 369	12	176 005	33 375
MAART	310	324 436	83 401	102	553 060	120 865	23	315 491	68 296
APRIL	351	326 804	83 644	91	481 260	104 923	25	322 630	66 301
MEI	453	478 004	120 499	102	482 021	108 344	22	298 673	66 278
JUNI	515	519 250	127 964	117	597 950	124 753	27	372 508	65 683
JULI	538	551 571	137 630	106	512 322	112 550	24	331 921	69 441
AUGUSTUS	457	450 786	112 798	119	599 719	130 356	23	324 298	67 295
SEPTEMBER	416	445 988	110 044	132	639 652	137 284	25	339 510	67 393

	WAARVOOR EEN VERGUNNING WERD VERLEEND					
	20 000 TOT 49 999 M3			50 000 M3 EN MEER		
	AANTAL GEBOUWEN	RUIMTE (IN M3)	TOTALE OPPERVLAKTE (IN M2)	AANTAL GEBOUWEN	RUIMTE (IN M3)	TOTALE OPPERVLAKTE (IN M2)
1975	163	4 945 172	887 165	74	11 069 662	1 247 675
1976	147	4 381 660	790 293	64	6 730 722	972 359
1977	128	3 849 814	688 585	54	8 154 626	850 931
1978	154	4 543 750	844 536	53	7 261 312	1 003 563
1979	182	5 338 015	956 190	63	7 128 056	1 156 788
1980	122	3 605 695	633 268	42	4 500 266	818 607
1981	128	3 808 490	704 360	45	5 973 021	817 909
1982	108	3 182 607	531 340	52	7 790 864	932 800
1983	116	3 405 064	649 775	39	4 563 762	589 475
1984	122	3 591 968	648 505	41	4 240 299	442 044
1984						
JANUARI	9	280 643	56 380	3	236 437	42 923
FEBRUARI	9	239 070	45 461	1	51 575	5 468
MAART	6	171 850	21 528	2	113 922	32 038
APRIL	9	298 024	46 816	6	791 868	91 124
MEI	10	285 350	41 745	4	1 182 297	30 799
JUNI	12	356 356	59 944	6	563 515	72 637
JULI	11	309 158	61 021	4	330 448	45 386
AUGUSTUS	9	283 790	52 346	4	250 880	23 370
SEPTEMBER	14	420 440	79 743	2	147 151	18 277
OKTOBER	8	239 931	47 315	2	118 329	17 399
NOVEMBER	9	273 652	43 766	2	150 442	14 952
DECEMBER	16	433 704	92 440	5	303 435	47 671
1985						
JANUARI	2	54 880	12 919	4	383 085	45 462
FEBRUARI	8	212 609	32 502	1	71 183	13 730
MAART	10	293 671	56 271	4	723 754	44 804
APRIL	14	421 016	64 196	7	819 042	117 470
MEI	7	196 826	37 285	2	141 395	20 836
JUNI	13	430 527	65 634	6	1 149 970	148 369
JULI	14	386 503	70 234	6	725 206	70 840
AUGUSTUS	11	329 650	79 388	3	396 815	49 283
SEPTEMBER	25	782 201	138 847	3	176 840	17 274

NIEUWE NIET-WOONGEBOUWEN

	BEGONNEN								
	MINDER DAN 3 000 M3			3 000 TOT 9 999 M3			10 000 TOT 19 999 M3		
	AANTAL GE-BOUWEN	RUIMTE (IN M3)	TOTALE OPPERVLAKTE (IN M2)	AANTAL GE-BOUWEN	RUIMTE (IN M3)	TOTALE OPPERVLAKTE (IN M2)	AANTAL GE-BOUWEN	RUIMTE (IN M3)	TOTALE OPPERVLAKTE (IN M2)
1975	5 154	4 756 767	1 305 334	998	5 404 723	1 211 118	288	3 978 665	760 462
1976	4 187	3 844 334	1 049 932	829	4 391 473	1 014 001	238	3 288 770	688 980
1977	4 303	3 961 922	1 066 938	903	4 773 518	1 089 482	219	3 089 736	646 015
1978	4 665	4 295 696	1 146 114	912	4 802 286	1 060 868	244	3 317 778	680 187
1979	5 156	4 947 572	1 307 168	1 149	5 991 098	1 345 465	256	3 534 878	715 878
1980	4 212	3 958 698	1 041 509	946	4 902 541	1 066 328	202	2 798 697	533 674
1981	3 586	3 473 808	905 151	840	4 268 358	922 419	203	2 879 783	565 338
1982	4 081	3 791 988	1 015 685	866	4 399 246	954 406	170	2 269 480	448 225
1983	4 729	4 598 813	1 224 077	983	5 021 437	1 070 136	210	2 917 603	544 857
1984	4 075	4 019 901	1 048 212	962	4 988 403	1 066 420	194	2 729 016	536 188
1984									
JANUARI	292	311 839	83 951	62	321 761	65 994	15	231 037	43 788
FEBRUARI	288	276 424	71 063	90	473 964	107 788	13	180 067	35 669
MAART	364	379 521	99 022	90	466 246	96 315	23	305 032	57 193
APRIL	343	337 416	88 974	77	395 915	87 075	16	225 369	47 999
MEI	429	417 446	107 230	104	515 948	113 264	20	291 782	53 338
JUNI	324	357 312	88 778	80	427 259	89 328	15	209 044	39 366
JULI	317	290 622	75 482	62	324 407	68 038	11	156 187	35 819
AUGUSTUS	384	349 955	89 581	82	431 687	88 721	18	255 828	55 808
SEPTEMBER	385	375 386	96 017	90	462 005	105 232	19	251 247	52 606
OKTOBER	293	276 265	71 400	72	391 037	85 050	13	180 420	27 498
NOVEMBER	228	234 187	61 137	60	280 512	56 259	8	115 369	16 517
DECEMBER	428	413 528	115 577	93	497 662	103 356	23	327 634	70 587
1985									
JANUARI	357	329 353	89 962	59	305 580	63 750	16	235 357	48 869
FEBRUARI	238	221 527	56 311	49	279 787	59 742	10	138 585	31 160
MAART	364	345 619	92 571	104	545 974	117 839	29	403 204	84 498
APRIL	368	370 463	97 330	76	394 135	88 605	17	225 104	48 797
MEI	472	448 793	116 179	117	595 921	114 413	25	359 824	65 769
JUNI	306	297 594	76 041	89	460 305	99 757	16	224 371	47 569
JULI	247	245 791	64 059	68	335 283	72 951	11	144 679	26 296
AUGUSTUS	468	468 484	119 795	110	552 959	122 021	19	253 775	52 864
SEPTEMBER	499	511 817	133 638	119	611 433	122 632	23	329 776	68 214

	BEGONNEN					
	30 000 TOT 49 999 M3			50 000 M3 EN MEER		
	AANTAL GEBOUWEN	RUIMTE (IN M3)	TOTALE OPPERVLAKTE (IN M2)	AANTAL GEBOUWEN	RUIMTE (IN M3)	TOTALE OPPERVLAKTE (IN M2)
1975	172	5 146 600	970 939	82	10 383 212	1 467 340
1976	142	4 361 776	800 618	82	9 133 587	1 185 359
1977	107	3 165 027	563 938	46	6 908 854	753 402
1978	106	3 100 155	541 563	51	7 781 665	980 821
1979	155	4 589 986	863 874	50	4 998 572	800 357
1980	119	3 493 368	620 855	35	4 693 531	687 187
1981	100	3 040 187	551 552	32	3 661 140	528 149
1982	104	2 975 370	490 766	36	3 701 228	475 903
1983	103	3 068 047	554 886	47	6 564 485	863 326
1984	92	2 808 077	512 795	29	3 616 154	367 654
1984						
JANUARI	8	262 735	38 260	4	319 580	69 526
FEBRUARI	9	276 091	50 553	0	0	0
MAART	7	194 800	36 930	4	372 006	44 882
APRIL	3	69 252	10 038	1	64 650	8 750
MEI	8	250 748	50 089	4	628 628	57 603
JUNI	8	277 174	51 273	4	1 241 320	31 759
JULI	1	23 506	6 016	2	153 264	29 024
AUGUSTUS	7	197 465	39 313	3	239 485	40 176
SEPTEMBER	12	356 638	63 321	2	111 468	10 839
OKTOBER	4	126 036	17 984	0	0	0
NOVEMBER	7	190 441	34 106	1	77 443	14 920
DECEMBER	18	583 191	114 912	4	408 310	60 175
1985						
JANUARI	9	275 826	46 871	4	321 996	46 618
FEBRUARI	6	155 262	29 778	5	489 122	53 920
MAART	9	278 954	49 194	6	1 620 089	106 816
APRIL	10	274 024	57 678	2	146 649	22 662
MEI	5	141 154	23 130	6	537 262	61 909
JUNI	5	150 015	25 993	4	421 638	76 077
JULI	6	198 104	27 230	2	503 057	50 286
AUGUSTUS	10	305 289	50 736	2	151 076	18 871
SEPTEMBER	10	300 748	52 480	7	749 789	58 046

VERGUNNINGEN AFGELEVERD VOOR DE VERBOUWING VAN WOONGEBOUWEN
 INDELING PER PROVINCIE

	ANTWERPEN	BRABANT	HENE- GOUWEN	LUIK	LIMBURG	LUXEM- BURG	NAMEN	OOST- VLAAN- DEREN	WEST- VLAAN- DEREN	HET RIJK
1975	1 607	2 641	3 318	3 136	952	439	959	2 723	2 953	18 728
1976	1 702	3 081	3 319	3 127	985	462	991	3 211	3 466	20 344
1977	1 711	3 075	3 028	2 993	984	546	1 085	3 184	3 227	19 833
1978	1 911	3 139	3 358	2 813	1 275	509	1 112	3 211	3 278	20 606
1979	2 246	3 103	2 936	2 581	1 204	495	948	3 198	3 292	20 003
1980	1 892	2 827	2 806	2 734	1 011	449	950	3 305	2 854	18 828
1981	1 500	2 504	2 227	2 231	772	355	778	2 981	2 932	16 280
1982	1 409	2 260	2 101	2 155	674	336	733	3 143	2 560	15 371
1983	1 475	2 316	2 005	2 009	639	339	767	2 704	2 569	14 823
1984	1 617	2 486	2 123	2 235	917	379	795	2 704	2 552	15 808
1984										
JANUARI	129	183	178	156	55	17	60	211	193	1 182
FEBRUARI	79	205	144	159	79	19	47	227	275	1 234
MAART	107	187	124	137	171	26	41	228	220	1 241
APRIL	146	241	148	180	60	35	70	290	240	1 410
MEI	111	172	219	186	92	60	79	271	193	1 383
JUNI	155	255	211	264	65	34	84	280	254	1 602
JULI	247	305	223	214	77	49	106	267	283	1 771
AUGUSTUS	133	165	160	258	79	39	87	233	234	1 388
SEPTEMBER	135	281	227	157	51	30	65	202	138	1 286
OKTOBER	123	163	190	190	66	30	69	231	193	1 255
NOVEMBER	69	185	141	163	41	19	46	124	176	964
DECEMBER	183	144	158	171	81	21	41	140	153	1 092
1985										
JANUARI	79	159	114	101	52	15	50	200	166	936
FEBRUARI	108	128	133	169	42	15	47	205	171	1 018
MAART	133	167	146	142	51	29	43	212	253	1 176
APRIL	134	219	151	167	72	39	65	250	238	1 335
MEI	133	264	170	206	84	38	91	217	205	1 408
JUNI	149	252	228	294	70	37	82	312	259	1 683
JULI	99	168	206	284	95	48	83	230	272	1 485
AUGUSTUS	169	210	227	215	75	24	72	290	224	1 506
SEPTEMBER	136	286	187	205	87	27	56	253	144	1 381

 WOONGEBOUWEN WAARVAN DE VERBOUWING BEGONNEN IS
 INDELING PER PROVINCIE

	ANTWERPEN	BRABANT	HENE- GOUWEN	LUIK	LIMBURG	LUXEM- BURG	NAMEN	OOST- VLAAN- DEREN	WEST- VLAAN- DEREN	HET RIJK
1975	1 731	2 783	3 641	3 340	868	442	1 020	2 832	3 427	20 084
1976	1 477	2 506	3 073	2 679	1 001	352	757	2 774	2 984	17 603
1977	1 568	2 577	2 328	2 319	757	374	664	2 613	2 904	16 104
1978	1 569	2 687	3 181	2 805	1 064	447	1 172	3 177	3 100	19 202
1979	1 816	2 761	2 959	2 359	1 040	434	894	2 893	2 895	18 051
1980	1 644	2 408	2 220	2 171	997	364	828	2 715	2 805	16 152
1981	1 430	2 201	1 856	1 797	810	315	477	2 815	2 507	14 208
1982	1 275	2 068	1 956	2 069	639	326	786	2 430	2 406	13 955
1983	1 390	2 369	1 726	2 050	731	349	612	3 221	2 666	15 134
1984	1 459	2 109	1 817	1 850	700	249	623	2 590	2 421	13 818
1984										
JANUARI	177	156	145	122	31	7	49	137	127	951
FEBRUARI	91	239	182	123	25	13	52	133	126	984
MAART	125	157	84	123	79	7	44	276	277	1 172
APRIL	123	187	167	149	54	23	40	304	310	1 357
MEI	211	200	139	234	55	72	35	252	188	1 386
JUNI	142	142	205	195	33	47	66	191	183	1 204
JULI	89	102	124	187	57	22	62	180	202	1 025
AUGUSTUS	124	200	241	191	175	14	66	241	222	1 474
SEPTEMBER	103	181	190	137	53	16	115	181	243	1 219
OKTOBER	86	113	132	179	43	18	51	184	173	979
NOVEMBER	64	238	94	107	36	9	26	134	165	873
DECEMBER	124	194	114	103	59	1	17	377	205	1 194
1985										
JANUARI	98	158	145	136	35	19	28	198	150	967
FEBRUARI	69	73	63	168	35	25	33	167	98	731
MAART	112	208	125	182	39	51	95	151	181	1 144
APRIL	167	198	194	164	71	27	33	208	225	1 287
MEI	142	191	154	197	78	54	91	480	262	1 649
JUNI	118	188	118	178	46	16	45	225	202	1 136
JULI	83	135	137	211	63	25	39	166	209	1 068
AUGUSTUS	114	243	199	206	68	32	74	265	272	1 473
SEPTEMBER	145	241	248	157	97	30	96	260	247	1 521

**BOUWVERGUNNINGEN AFGELEVERD VOOR DE VERBOUWING VAN NIET-WOONGEBOUWEN
INDELING PER PROVINCIE**

	ANTWERPEN	BRABANT	HENE- GOUWEN	LUIK	LIMBURG	LUXEM- BURG	NAMEN	OOST- VLAAN- DEREN	WEST- VLAAN- DEREN	HET RIJK
1975	572	595	404	411	241	118	159	784	903	4 187
1976	590	613	429	387	271	92	167	894	1 072	4 515
1977	552	574	385	434	209	115	209	824	988	4 290
1978	631	640	603	412	287	117	270	949	989	4 898
1979	745	632	521	409	294	137	229	913	957	4 837
1980	652	603	570	434	256	108	207	876	866	4 572
1981	544	653	404	361	187	88	186	756	762	3 941
1982	528	526	377	341	234	82	167	720	816	3 791
1983	522	552	390	355	229	96	181	875	1 006	4 206
1984	515	641	445	363	231	91	202	860	1 031	4 379
1984										
JANUARI	51	42	36	42	21	1	24	62	79	358
FEBRUARI	19	69	35	21	11	11	15	78	95	354
MAART	32	51	24	23	20	7	17	68	100	342
APRIL	30	71	30	32	17	3	15	89	87	374
MEI	26	50	45	28	27	11	15	88	98	388
JUNI	50	58	40	47	18	9	16	82	83	403
JULI	79	49	48	26	24	8	23	82	104	443
AUGUSTUS	62	42	30	32	25	8	17	68	104	388
SEPTEMBER	47	53	50	29	23	10	13	67	66	358
OKTOBER	35	52	44	28	17	5	16	76	86	359
NOVEMBER	20	56	32	25	11	9	15	55	76	299
DECEMBER	64	48	31	30	17	9	16	45	53	313
1985										
JANUARI	41	39	28	34	22	5	17	49	65	300
FEBRUARI	51	35	25	21	12	4	12	68	80	308
MAART	46	59	21	36	19	8	6	61	77	333
APRIL	43	52	19	26	15	10	6	91	71	333
MEI	38	64	48	39	29	8	28	70	82	406
JUNI	63	58	39	50	26	17	22	102	76	453
JULI	46	24	47	48	34	14	17	74	101	405
AUGUSTUS	60	76	40	36	46	5	17	83	76	439
SEPTEMBER	65	71	31	42	18	6	19	77	78	407

**NIET-WOONGEBOUWEN WAARVAN DE VERBOUWING BEGONNEN IS
INDELING PER PROVINCIE**

	ANTWERPEN	BRABANT	HENE- GOUWEN	LUIK	LIMBURG	LUXEM- BURG	NAMEN	OOST- VLAAN- DEREN	WEST- VLAAN- DEREN	HET RIJK
1975	617	626	403	450	251	106	187	812	1 128	4 580
1976	541	499	363	318	220	81	132	781	889	3 824
1977	451	428	322	288	189	86	110	659	878	3 411
1978	475	477	446	381	209	95	199	824	861	3 967
1979	564	538	503	340	211	94	216	812	862	4 140
1980	514	466	375	305	222	88	178	718	804	3 668
1981	448	521	354	250	169	91	80	656	608	3 177
1982	365	442	342	309	177	72	177	621	632	3 137
1983	507	580	336	365	234	98	139	823	932	4 012
1984	476	507	356	255	154	63	125	742	922	3 600
1984										
JANUARI	64	49	33	24	11	2	11	42	80	316
FEBRUARI	39	69	38	20	8	3	9	47	61	294
MAART	54	49	16	18	32	7	5	87	115	383
APRIL	39	35	22	17	12	5	16	114	100	360
MEI	52	38	28	35	12	18	9	77	65	334
JUNI	45	32	28	19	13	11	10	64	53	275
JULI	29	12	16	23	7	3	6	41	56	193
AUGUSTUS	28	39	68	25	9	5	17	39	74	304
SEPTEMBER	31	35	35	17	11	2	25	56	80	292
OKTOBER	28	26	25	22	7	1	9	53	83	254
NOVEMBER	21	59	18	17	8	5	3	43	50	224
DECEMBER	46	64	29	18	24	1	5	79	105	371
1985										
JANUARI	29	31	30	22	15	12	6	66	47	258
FEBRUARI	26	23	22	33	7	8	8	62	39	228
MAART	35	73	26	34	18	10	24	54	78	352
APRIL	57	41	31	38	21	4	11	74	72	349
MEI	46	39	28	52	19	20	23	125	92	446
JUNI	26	26	14	21	12	7	8	64	76	254
JULI	23	24	17	18	11	7	5	33	49	187
AUGUSTUS	28	65	23	36	38	4	17	78	76	365
SEPTEMBER	60	48	58	25	28	6	16	75	87	403

BOUWVERGUNNINGEN VERLEEND VOOR NIEUWE WOONGEBOUWEN
INDELING PER GEWEST

	VLAAMS GEWEST	WAALS GEWEST	BRUSSELS GEWEST	HET RIJK
1975	33 702	15 486	493	49 681
1976	40 213	17 677	608	58 498
1977	32 545	17 237	467	50 249
1978	32 860	17 004	354	50 218
1979	29 027	14 745	345	44 117
1980	25 115	11 516	278	36 909
1981	18 443	8 329	195	26 967
1982	16 109	5 965	102	22 177
1983	14 130	5 223	140	19 493
1984	17 891	4 915	224	23 030
1984				
JANUARI	1 457	387	21	1 865
FEBRUARI	1 530	464	16	2 010
MAART	1 592	388	14	1 994
APRIL	1 528	475	26	2 029
MEI	1 549	539	22	2 110
JUNI	1 537	469	21	2 027
JULI	1 840	456	20	2 316
AUGUSTUS	1 192	401	31	1 624
SEPTEMBER	1 445	330	9	1 784
OKTOBER	1 480	369	28	1 877
NOVEMBER	1 108	320	4	1 432
DECEMBER	1 633	317	12	1 962
1985				
JANUARI	1 440	326	17	1 783
FEBRUARI	1 575	421	23	2 019
MAART	1 956	439	26	2 421
APRIL	2 127	540	38	2 705
MEI	1 860	550	32	2 442
JUNI	2 033	505	41	2 579
JULI	1 594	570	20	2 184
AUGUSTUS	1 482	408	55	1 945
SEPTEMBER	1 436	394	28	1 858

BOUWVERGUNNINGEN VERLEEND VOOR NIEUWE NIET-WOONGEBOUWEN
INDELING PER GEWEST

	VLAAMS GEWEST	WAALS GEWEST	BRUSSELS GEWEST	HET RIJK
1975	3 422	2 021	142	5 585
1976	4 273	2 226	83	6 582
1977	3 822	2 301	88	6 211
1978	4 398	2 732	94	7 224
1979	4 510	2 613	121	7 244
1980	4 049	2 469	85	6 603
1981	3 347	1 914	97	5 358
1982	3 779	0	90	6 003
1983	4 154	2 150	71	6 375
1984	4 109	2 179	74	6 362
1984				
JANUARI	316	182	8	506
FEBRUARI	353	166	6	525
MAART	329	128	4	461
APRIL	381	179	13	553
MEI	371	246	6	623
JUNI	375	236	5	616
JULI	480	209	3	692
AUGUSTUS	364	200	10	574
SEPTEMBER	307	195	3	505
OKTOBER	328	150	6	484
NOVEMBER	251	149	6	406
DECEMBER	274	139	4	417
1985				
JANUARI	289	150	5	444
FEBRUARI	279	118	5	402
MAART	316	130	3	449
APRIL	337	141	10	488
MEI	376	199	11	586
JUNI	438	228	14	678
JULI	442	242	4	688
AUGUSTUS	388	190	35	613
SEPTEMBER	412	182	7	601

STATISTIEK VAN DE BOUWVERGUNNINGEN VERLEEND VOOR NIEUWE GEBOUWEN

1985 : SEPT.

	WOONGEBOUWEN						NIET-WOONGEBOUWEN				
	TOTAAL AANTAL		RUIMTE (IN M3)	OPPERVLAKTE (IN M2)		AANTAL GEBOUWEN MET EEN WONING (1)	TOTAAL AANTAL		RUIMTE (IN M3)	OPPERVLAKTE (IN M2)	
	GE- BOUWEN	WO- NINGEN		BEWOON- BARE	TOTALE		GE- BOUWEN	WO- NINGEN		BEWOON- BARE	TOTALE
ANTWERPEN	137	216	122681	23323	37112	128	35	1	218486	99	43278
MECHELEN	57	59	43048	7550	12824	56	19	1	133181	90	24705
TURNHOUT	160	179	115125	20702	35720	158	36	5	136687	492	35376
ANTWERPEN	354	454	280854	51575	85656	340	90	7	488334	681	103357
BRUSSEL-HOOFDSTAD	28	88	52403	10424	15501	22	7	5	80100	484	21613
HALLE-VILVOORDE	139	140	98878	18918	28058	138	28	2	155020	176	30362
LEUVEN	114	118	81659	15325	22724	111	26	2	103335	149	24620
NIJVEL	104	105	72093	13550	20443	103	17	1	37152	52	7399
BRABANT	385	451	305033	58215	86726	374	78	10	375607	841	83994
AAT	8	8	5318	932	1650	8	6	0	10161	0	1961
CHARLEROI	24	24	14022	2478	4583	24	17	0	104861	0	15413
BERGEN	11	15	8733	1374	2712	10	12	1	27907	98	4286
MOESKROEN	3	3	2135	334	576	3	5	0	7598	0	2267
ZINNIK	13	13	7798	1403	2528	13	10	0	19814	0	4634
THUIN	7	7	16426	2579	4591	7	6	0	5613	0	1263
DOORNIK	13	13	7574	1176	2275	13	14	0	44723	0	7472
HENEGOUWEN	79	83	62006	10276	18915	78	70	1	220677	98	37296
HOEI	10	10	6862	980	2144	10	6	0	13073	0	2693
LUIK	52	61	43354	6224	12374	47	23	1	66339	50	11368
VERVIERS	44	51	33548	5162	10366	43	12	0	10595	0	2564
BORGWORM	14	14	9896	1505	3062	14	5	0	7385	0	1695
LUIK	120	136	93660	13871	27946	114	46	1	97392	50	18320
HASSELT	105	114	78289	13296	23828	101	18	6	95517	770	19879
MAASEIK	83	84	64520	10420	19746	82	11	1	24722	63	5067
TONGEREN	40	40	31059	5428	9357	40	11	4	38055	408	7468
LIMBURG	228	238	173868	29144	52931	223	40	11	158294	1241	32414
AARLEN	10	19	8801	1321	2594	9	6	0	10487	0	2475
BASTENAKEN	4	4	3418	536	1125	4	2	0	4815	0	750
MARCHE-EN-FAMENNE	6	6	3664	523	1125	6	2	0	4020	0	790
NEUFCHATEAU	6	6	3679	591	1186	6	7	1	10206	78	2211
VIRTON	10	10	8314	1235	2667	10	0	0	0	0	0
LUXEMBURG	36	45	27876	4206	8697	35	17	1	29528	76	6226
DINANT	9	9	5849	1050	1943	9	12	0	16666	0	4184
NAMEN	39	40	20180	3980	6806	38	15	0	22417	0	4620
PHILIPPEVILLE	7	7	5699	777	1719	7	5	0	8301	0	1515
NAMEN	55	56	31728	5807	10468	54	32	0	47384	0	10319
AALST	43	43	33228	6363	10417	43	16	1	102427	100	20817
DENDERMONDE	45	45	29784	6226	9014	45	9	0	23702	0	5368
EKKLO	11	11	7998	1368	2336	11	6	0	6955	0	1557
GENT	131	140	83868	17579	25079	127	48	6	200075	560	32288
ODENAARDE	29	29	19679	3689	5882	29	12	0	121481	0	17745
SINT-NIKLAAS	41	47	26909	5537	8575	39	23	2	61619	184	13743
OOST-VLAANDEREN	300	315	201466	40762	61303	294	114	9	516259	844	91518
BRUGGE	89	206	94841	18416	27806	74	22	3	33709	300	8890
DIKSMUIDE	2	2	1525	373	450	2	3	0	8309	0	1436
IEPER	19	19	13383	2671	3825	19	20	2	38418	191	8329
KORTRIJK	106	106	42762	10595	14053	106	21	1	238208	99	39135
OOSTENDE	31	96	38467	7720	11522	28	6	0	15978	0	4390
ROESELARE	31	37	22608	4573	6949	30	19	0	60757	0	15300
TIELT	11	11	6846	1469	2122	11	14	0	34441	0	6488
VEURNE	12	70	22800	3990	6731	9	9	0	20896	0	3430
WEST-VLAANDEREN	301	547	243232	49807	73458	279	114	6	450716	590	87398
HET RIJK	1858	2325	1419723	263663	426100	1791	601	46	2384191	4421	470842
VLAAMS GEWEST	1436	1812	1079957	205529	324130	1385	412	37	1871958	3681	369669
WAALS GEWEST	394	425	287363	47710	86469	384	182	4	432133	276	79560
BRUSSELS GEWEST	28	88	52403	10424	15501	22	7	5	80100	464	21613

(1) DE GEGEVENS BETREFFENDE DIT TYPE VAN GEBOUW ZIJN REEDS IN DE VOORGAANDE KOLOMMEN OPGENOMEN

STATISTIEK VAN DE NIEUWE BEGONNEN GEBOUWEN

1985 : AUG.

	WOONGEBOUWEN						NIET-WOONGEBOUWEN				
	TOTAAL AANTAL		RUIMTE (IN M3)	OPPERVLAKTE (IN M2)		AANTAL GEBOUWEN MET EEN WONING (1)	TOTAAL AANTAL		RUIMTE (IN M3)	OPPERVLAKTE (IN M2)	
	GE- BOUWEN	WO- NINGEN		BEWOON- BARE	TOTALE		GE- BOUWEN	WO- NINGEN		BEWOON- BARE	TOTALE
ANTWERPEN	140	157	113318	21111	34729	135	26	4	53085	385	16270
MECHELEN	89	113	66674	12817	20599	86	24	4	165267	400	39223
TURNHOUT	211	231	146794	28026	45771	207	44	0	81331	0	22649
ANTWERPEN	440	501	326786	61754	101099	428	94	8	299683	785	78142
BRUSSEL-HOOFDSTAD	24	110	45816	8320	12060	21	2	0	2595	0	570
HALLE-VILVOORDE	153	157	104633	19967	30014	149	25	6	88307	477	17322
LEUVEN	243	254	175126	32677	51267	240	48	6	182131	505	40590
NIJVEL	57	57	35840	7141	10436	57	9	2	40379	172	7762
BRABANT	477	578	361415	68105	103777	467	84	14	313412	1154	66244
AAT	14	14	10208	1875	3493	14	12	0	23377	0	4358
CHARLEROI	27	28	23543	4166	7666	26	12	2	12768	176	3499
BERGEN	8	46	22190	3998	7755	7	4	0	6698	0	1313
MOESKROEN	1	1	855	108	277	1	0	0	0	0	0
ZINNIK	12	16	9471	1878	3170	11	2	0	49200	0	8180
THUIN	15	15	11282	2455	3730	15	8	0	18272	0	3395
DOORNIK	14	16	9571	1914	3067	13	16	0	28217	0	5335
HENEGOUWEN	91	136	87120	16390	29158	87	54	2	138532	176	26080
HOEI	14	14	8985	1505	2845	14	10	1	20424	51	4112
LUIK	77	78	56887	9193	17267	76	19	1	19915	63	4823
VERVIERS	75	111	72341	10029	22163	70	18	0	30578	0	6328
BORGWORM	5	5	3058	556	974	5	1	0	4179	0	792
LUIK	171	208	141271	21283	43249	165	48	2	75096	114	16055
HÄSSEL	135	135	92502	15716	28752	135	13	1	107972	95	14685
MAASEIK	106	119	82907	14158	25873	104	18	3	24889	284	6486
TONGEREN	41	41	31591	5242	10047	41	8	1	23706	92	4766
LIMBURG	282	295	207000	35116	64672	280	39	5	156567	471	25937
AARLEN	11	11	8328	1158	2605	11	0	0	0	0	0
BASTENAKEN	8	8	4588	825	1574	8	6	0	9332	0	2031
MARCHE-EN-FAMENNE	12	12	6188	1130	2251	12	6	0	9368	0	1749
NEUFCHATEAU	5	5	3741	555	1132	5	8	0	16706	0	3527
VIRTON	7	7	4921	674	1473	7	2	0	4747	0	930
LUXEMBURG	43	43	27766	4342	9035	43	20	0	40153	0	8237
DINANT	16	17	8313	1483	2825	15	3	0	6121	0	984
NAMEN	44	46	26708	4887	8682	42	10	1	24190	93	5040
PHILIPPEVILLE	24	26	17278	2942	5962	23	12	0	14381	0	2551
NAMEN	84	89	52299	9312	17469	80	25	1	44692	93	8575
AALST	82	87	61392	12030	19175	80	14	1	14298	68	3724
DENDERMONDE	72	74	52038	10298	15934	70	23	1	61228	182	13274
EKKLO	20	20	13954	2709	4355	20	14	0	20141	0	5184
GENT	127	136	98510	19049	29885	123	47	4	119564	525	25540
OUDENAARDE	20	20	13549	2607	4223	20	16	1	126853	94	19920
SINT-NIKLAAS	54	55	27072	5588	8001	53	5	0	19127	0	2841
OOST-VLAANDEREN	375	392	266515	52281	81573	366	119	7	361211	869	70483
BRÜGGE	91	111	68788	13238	20469	87	29	1	65610	128	17263
DIKSMUIDE	8	6	3656	736	1036	6	3	0	5547	0	1439
IEPER	28	31	18646	3967	5746	27	30	0	82485	0	14781
KORTRIJK	92	95	46208	10605	14379	91	20	0	83216	0	14681
OOSTENDE	37	75	34696	7212	10735	32	15	2	22495	167	4979
ROESELARE	34	34	21168	4504	6643	34	13	0	23333	0	5855
TIELT	26	26	17104	3424	5329	26	12	1	13984	100	4000
VEURNE	37	60	23802	5031	6985	35	4	0	5567	0	1536
WEST-VLAANDEREN	351	438	234068	48717	71322	338	126	4	302237	395	64534
HET RIJK	2314	2680	1704240	317300	521354	2254	609	43	1731583	4057	364287
VLAAMS GEWEST	1844	2037	1314128	250512	399947	1801	451	36	1390136	3502	297008
WAALS GEWEST	446	533	344298	58468	109347	432	156	7	338852	555	66709
BRUSSELS GEWEST	24	110	45816	8320	12060	21	2	0	2595	0	570

(1) DE GEGEVENS BETREFFENDE DIT TYPE VAN GEBOUW ZIJN REEDS IN DE VOORGAANDE KOLOMMEN OPGENOMEN

STATISTIEK VAN DE NIEUWE BEGONNEN GEBOUWEN

1985 : SEPT.

	WOONGEBOUWEN						NIET-WOONGEBOUWEN				
	TOTAAL AANTAL		RUIMTE (IN M3)	OPPERVLAKTE (IN M2)		AANTAL GEBOUWEN MET EEN WONING (1)	TOTAAL AANTAL		RUIMTE (IN M3)	OPPERVLAKTE (IN M2)	
	GE- BOUWEN	WO- NINGEN		BEWOON- BARE	TOTALE		GE- BOUWEN	WO- NINGEN		BEWOON- BARE	TOTALE
ANTWERPEN	219	259	145973	29372	44717	204	33	6	174916	597	32059
MECHELEN	91	97	68356	11999	21308	89	17	0	61509	0	14971
TURNHOUT	177	200	152575	26284	46587	170	54	5	143560	424	38857
ANTWERPEN	487	556	366904	67855	112612	463	104	11	379985	1021	85887
BRUSSEL-HOOFDSTAD	27	39	24282	4447	6733	19	3	1	34751	89	8586
HALLE-VILVOORDE	186	190	127564	24561	36344	184	28	1	430699	98	35446
LEUVEN	123	158	104150	18765	29320	120	18	4	23268	325	8449
NIJVEL	76	76	52168	9986	14724	76	14	2	45110	130	8253
BRABANT	412	463	308164	57759	87121	399	63	8	533828	642	58734
AAT	16	16	10264	1728	3125	16	0	0	0	0	0
CHARLEROI	25	25	13843	2770	4537	25	10	0	17831	0	2871
BERGEN	27	30	18664	3743	6156	26	10	1	31863	100	4202
MOESKROEN	45	47	27145	5335	8376	44	24	2	58219	181	9302
ZINNIK	30	30	19151	3403	6584	30	11	0	4355	0	1179
THUIN	5	5	2764	655	931	5	4	0	3060	0	716
DOORNIK	56	64	32298	6829	10224	55	21	1	64780	100	11098
HENEGOUWEN	204	217	124129	24463	39933	201	80	4	180108	381	29368
HOEI	12	12	6518	1162	2164	12	13	0	32425	0	6472
LUIK	65	73	74699	14050	21885	61	23	5	49291	300	9585
VERVIERS	53	54	38057	5520	11416	52	18	0	19905	0	4650
BORGWORM	15	15	9091	1421	2930	15	3	1	4459	68	1023
LUIK	145	154	128365	22153	38395	140	57	6	106080	368	21730
HASSELT	172	180	122886	21837	38982	170	14	1	145215	77	19753
MAASEIK	91	91	61276	10649	18466	91	16	1	44543	92	9776
TONGEREN	79	79	56885	9967	17087	79	14	0	54384	0	14461
LIMBURG	342	350	241047	42453	74535	340	44	2	244142	169	43990
AARLEN	9	9	5145	828	1665	9	1	0	2408	0	388
BASTENAKEN	7	7	5411	744	1651	7	2	0	3063	0	787
MARCHE-EN-FAMENNE	72	74	18858	3740	5988	71	2	0	2258	0	884
NEUFCHATEAU	4	4	1525	345	635	4	7	0	17359	0	2581
VIRTON	7	7	5485	753	1671	7	3	0	1638	0	400
LUXEMBURG	99	101	36424	6408	11610	98	15	0	26726	0	4840
DINANT	10	10	5019	937	1662	10	15	0	34023	0	7468
NAMEN	60	75	42190	7970	13835	58	25	1	79317	95	14780
PHILIPPEVILLE	38	38	11469	2602	3970	38	2	0	4317	0	796
NAMEN	108	123	58678	11509	19467	104	42	1	117657	95	23044
AALST	102	104	92356	17045	27724	101	24	1	48359	61	10718
DENDERMONDE	71	72	47612	9693	14282	70	9	0	14883	0	4443
EKKLO	14	14	10228	1973	3023	14	10	1	11140	93	2948
GENT	150	154	91494	18231	28101	148	47	3	200823	222	26932
ODENAARDE	21	21	14864	2717	4567	21	8	1	10772	91	2720
SINT-NIKLAAS	70	78	50012	9793	15452	66	13	3	141873	328	28368
OOST-VLAANDEREN	428	443	306566	59452	93149	420	111	9	427650	795	76129
BRUGGE	113	180	102497	19371	30244	105	13	1	19471	157	5125
DIKSMUIDE	7	7	5037	890	1582	7	8	0	10457	0	2802
IEPER	41	41	25413	5199	7622	41	36	0	69487	0	14633
KORTRIJK	127	130	81899	16927	24906	125	33	3	192217	349	33359
OOSTENDE	43	43	26329	5826	8272	43	8	1	7374	109	1884
ROESELARE	31	31	19965	4439	6284	31	10	1	30986	94	8535
TIELT	35	36	22628	4732	7159	34	28	3	140534	487	21629
VEURNE	23	80	25240	4834	7419	18	6	0	16861	0	3321
WEST-VLAANDEREN	420	548	309008	62218	93488	404	142	9	487387	1196	91288
HET RIJK	2845	2955	1879285	354070	570310	2569	658	50	2503563	4667	435010
VLAAMS GEWEST	1986	2245	1455239	275104	439448	1931	447	38	1993131	3604	339189
WAALS GEWEST	632	671	399764	74519	124129	619	208	13	475681	974	87235
BRUSSELS GEWEST	27	39	24282	4447	6733	19	3	1	34751	89	8586

(1) DE GEGEVENS BETREFFENDE DIT TYPE VAN GEBOUW ZIJN REEDS IN DE VOORGAANDE KOLOMMEN OPGENOMEN

