

ISSN 0772-7690

INDUSTRIËLE STATISTIEKEN



1985

MAANDSCHRIFT

NOVEMBER - DECEMBER, Nr. 11 - 12

NATIONAAL INSTITUUT VOOR DE STATISTIEK

KONINKRIJK BELGIË

MINISTERIE VAN ECONOMISCHE ZAKEN

INDUSTRIËLE STATISTIEKEN

1985

MAANDSCHRIFT

NOVEMBER - DECEMBER, Nr. 11 - 12

Verkrijgbaar bij het NATIONAAL INSTITUUT VOOR DE STATISTIEK

Leuvenseweg, 44 - 1000 Brussel
Rubenslei, 2 - 2018 Antwerpen
Coupure Rechts, 620 - 9000 Gent

18^{de} JAARGANG

Dit nummer : België : 85 F
Buitenland : 135 BF
Abonnement : België : 700 F
Buitenland : 1200 BF

Postrekening Nr 000-2005886-23 van het
NIS, Leuvense weg, 44 - 1000 Brussel

INHOUDSOPGAVE

MAANDSTATISTIEKEN

I. Indexcijfers van de nijverheidsproductie	7		
A. Voortschrijdend gemiddelde van de indexcijfers van de twaalf laatste maanden	7	- Breigoednijverheid	91
B. Bruto-indexcijfers	10	- Metaalverwerkende nijverheid	95
II. Industriële productie in absolute cijfers	20	- Plastiekverwerkende nijverheid	111
Steenkool- en ijzermijnen. Opvangen van mijngas	20	Jaar 1983	
Leveringen van Belgische steenkolen op de binnenlandse markt. Invoer en uitvoer van steenkolen	20	- Fabricatie van samengestelde veevoeders	117
Winning van bouwsteen en andere niet-metaalhoudende mineralen	21	- Nijverheid der plantaardige en dierlijke olien	121
Voedingsnijverheid	22	- Nijverheid der farmaceutische producten	125
Tabaksnijverheid	26	- Drukkerijen :	
Weverij	28	a) drukkers, brocheerders en inbindersbedrijf	129
Breigoednijverheid	32	b) nijverheid van het drukken van dag- en weekbladen	133
Kleding- en confectienijverheid	34	- Leerlooierij nijverheid	137
Schoenen- en pantoffelnijverheid	36	- Handschoen- en marokinnijverheid en fabricage van andere lederen artikelen	141
Hout- en aanverwante nijverheid	37	- Fabricage van band, vlechten, passementwerk, bastband en soortgelijke artikelen	145
Papiernijverheid	38	- Breigoednijverheid	149
Leder- en rubbernijverheid	39	- Kleinijverheid	153
Zeepnijverheid	39	- Glasnijverheid, produktie, be- en verwerking	157
Scheikundige nijverheid	40	- Nijverheid der cementagglomeraten	161
Nijverheid van de petroleumderivaten	41	- Betoncentrales	167
Steenkoolagglomeraat- en cokesfabrieken	42	STATISTIEK VAN DE TOEGESTANE EN BEGONNEN GEBOUWEN	
Netto-productie, invoer en uitvoer van gas	43	- Bouwvergunningen verleend voor nieuwe woongebouwen - Indeling per provincie	173
Nijverheid van de niet-metaalhoudende mineralen	43	- Bouwvergunningen verleend voor nieuwe niet-woongebouwen - Indeling per provincie	173
Ijzer- en staalnijverheid	45	- Nieuwe woongebouwen	174
Non-ferrometalen	46	- Nieuwe niet-woongebouwen	174
Metaalverwerkende nijverheid	47	- Nieuwe niet-woongebouwen waarvoor een vergunning werd verleend, naar ruimtecategorie	175
Plastiekverwerkende nijverheid	53	- Nieuwe begonnen niet-woongebouwen, naar ruimtecategorie	176
Verzendingen van de metaalverwerkende nijverheid (driemaandelijke gegevens)	55	- Vergunningen afgeleverd voor de verbouwing van woongebouwen - Indeling per provincie	177
Elektriciteit	68	- Woongebouwen waarvan de verbouwing begonnen is - Indeling per provincie	177
Waterdistributie	68	- Vergunningen afgeleverd voor de verbouwing van niet-woongebouwen - Indeling per provincie	178
III. Tewerkstelling	69	- Niet-woongebouwen waarvan de verbouwing begonnen is - Indeling per provincie	178
JAARSTATISTIEKEN		- Bouwvergunningen verleend voor nieuwe woongebouwen - Indeling per gewest	179
Jaar 1981		- Bouwvergunningen verleend voor nieuwe niet-woongebouwen - Indeling per gewest	179
- Breigoednijverheid	79	- Bouwvergunningen verleend voor nieuwe gebouwen - juli 1985	180
Jaar 1982		- Niet begonnen gebouwen - juni 1985	181
- Graanverwerkende nijverheid	83		
- Suikerfabrieken, suikerraffinaderijen en invertsuikerfabrieken	87		

Opmerkingen betreffende de maandelijkse en driemaandelijke statistieken :

- De cijfers van de productie of de leveringen gepubliceerd voor de verschillende jaren zijn maandgemiddelden of driemaandelijke gemiddelden.
- De totalen kunnen soms licht verschillen van de som van de gedeeltelijke resultaten wegens afronding van de cijfers.

MAANDSTATISTIEKEN

I. INDEXCIJFERS VAN DE INDUSTRIËLE PRODUCTIE (1980=100)

A. VOORTSCHRIJDEND GEMIDDELDE VAN DE LAATSTE 12 MAANDEN (1)
ALGEMENE INDEXCIJFERS EN INDEXCIJFERS NAAR DE BESTEMMING DER GOEDEREN

	ALGEMEEN INDEX- CIJFER VAN DE INDUS- TRIELE PRODUCTIE		INDEXCIJFERS NAAR DE BESTEMMING DER GOEDEREN					BOUW- NIJVERHEID
			GROND- STOFFEN EN INTER- MEDIAIRE GOEDEREN	NIET- DUURZAME CONSUMPTIE- GOEDEREN	DUURZAME CONSUMPTIE- GOEDEREN	INVESTERINGSGOEDEREN		
	EXCLUSIEF BOUW- NIJVERHEID	INCLUSIEF BOUW- NIJVERHEID				EXCLUSIEF BOUW- NIJVERHEID	INCLUSIEF BOUW- NIJVERHEID	
1979	101.4	100.2	101.7	100.3	101.0	103.6	98.2	95.7
1980	100.1	100.2	100.3	100.2	100.2	100.2	100.5	100.5
1981	97.4	94.3	98.2	101.0	97.4	96.7	87.3	82.8
1982	97.4	93.3	94.3	104.2	99.9	97.8	84.9	79.0
1983	99.3	90.8	95.8	106.6	101.3	102.5	75.1	64.1
1984	101.7	90.2	99.8	108.9	99.5	101.7	69.0	57.1
1983								
JULI	97.6	91.1	94.1	104.8	101.0	100.4	78.9	69.9
AUGUSTUS	98.1	91.2	94.4	105.3	101.3	100.9	78.3	69.0
SEPTEMBER	98.1	90.8	94.4	105.6	101.1	101.0	77.3	67.5
OKTOBER	98.2	90.6	94.7	105.6	100.8	101.1	76.5	66.4
NOVEMBER	98.8	90.8	95.4	106.2	101.1	101.8	76.0	65.5
DECEMBER	99.3	90.8	95.8	106.6	101.3	102.5	75.1	64.1
1984								
JANUARI	99.4	90.3	96.1	106.7	101.0	102.5	73.9	62.6
FEBRUARI	99.6	90.4	96.5	106.8	100.9	102.3	73.8	62.9
MAART	100.0	90.4	96.9	107.1	100.6	102.8	73.2	62.0
APRIL	100.0	90.2	97.1	107.2	100.2	102.5	72.3	61.0
MEI	100.4	90.4	97.6	107.7	100.3	102.2	72.1	60.7
JUNI	100.8	90.3	98.1	108.4	99.8	102.0	71.2	59.5
JULI	100.7	90.2	98.2	108.3	99.7	101.5	71.0	59.7
AUGUSTUS	100.8	90.1	98.6	108.2	99.5	101.3	70.4	58.8
SEPTEMBER	101.5	90.5	99.4	108.5	100.0	102.1	70.2	58.4
OKTOBER	101.5	90.3	99.5	108.5	99.9	101.7	69.6	57.6
NOVEMBER	101.2	89.9	99.2	108.2	99.3	101.2	69.0	57.0
DECEMBER	101.7	90.2	99.8	108.9	99.5	101.7	69.0	57.1
1985								
JANUARI	101.7	89.8	99.7	108.9	99.2	102.0	68.1	55.9
FEBRUARI	101.9	89.6	99.8	109.3	99.2	102.7	67.6	55.2
MAART	102.2	89.8	100.0	110.1	99.3	103.4	67.7	55.1
APRIL	102.3	90.0	100.1	110.3	99.4	104.0	67.9	55.3
MEI	102.5	90.0	100.2	110.4	99.5	104.8	67.9	55.0
JUNI	102.9	90.6	100.5	110.6	100.3	106.0	68.7	55.7
JULI	103.1	90.8	100.7	110.9	100.9	106.2	69.1	56.1
AUGUSTUS	103.1	90.8	100.7	111.2	100.7	105.4	68.9	56.0

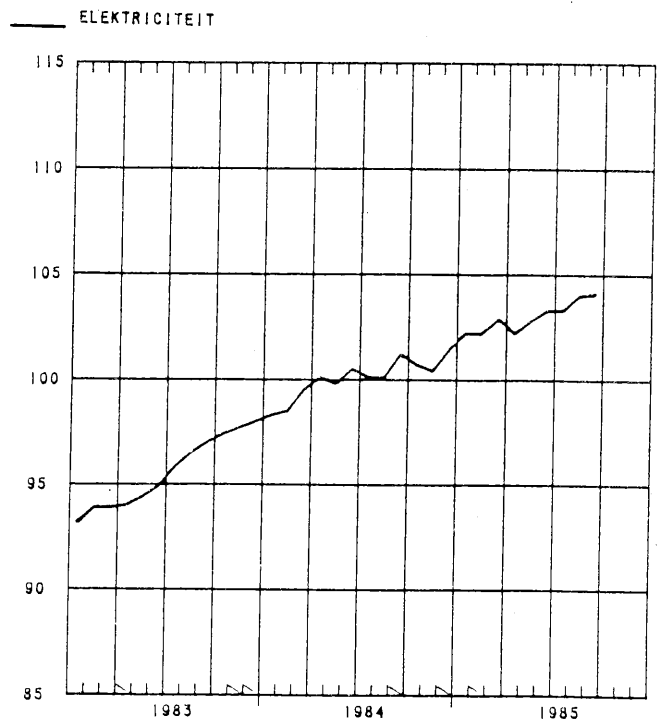
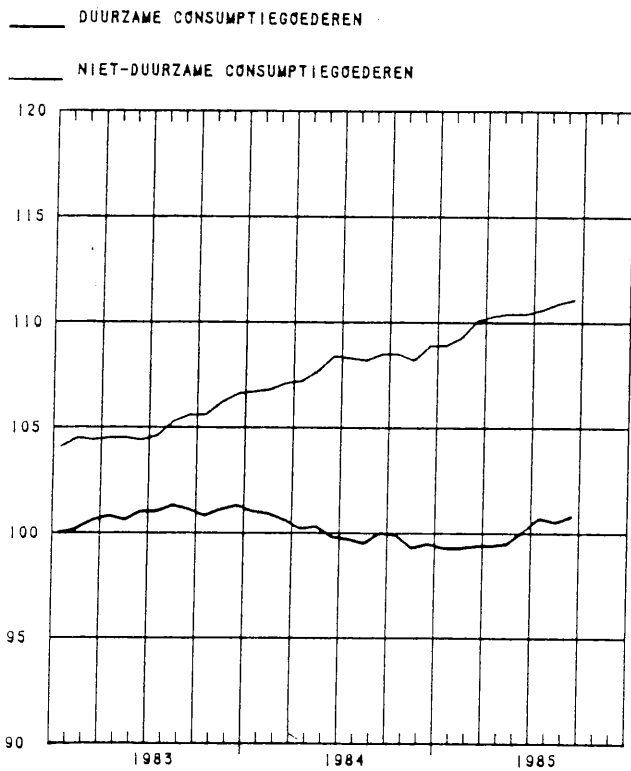
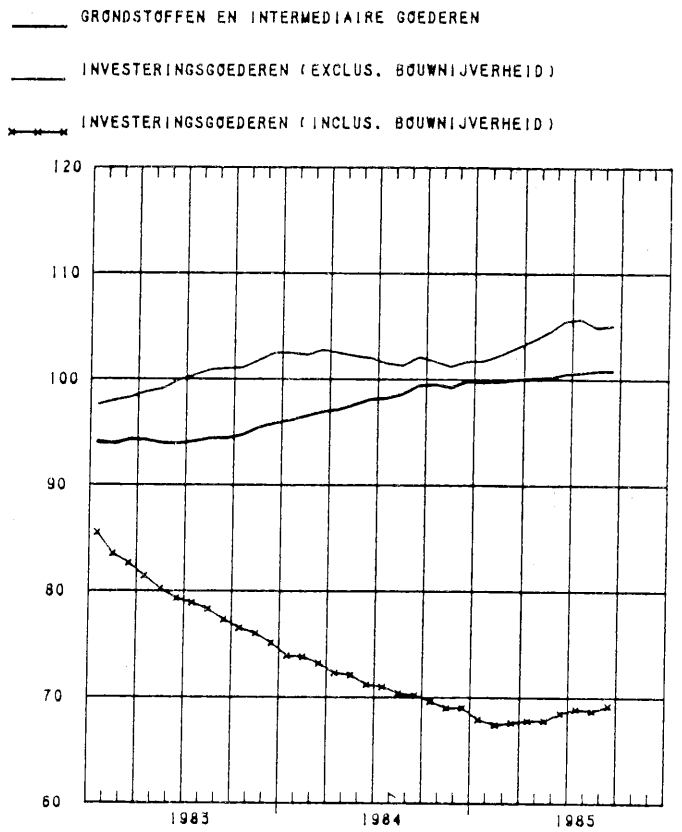
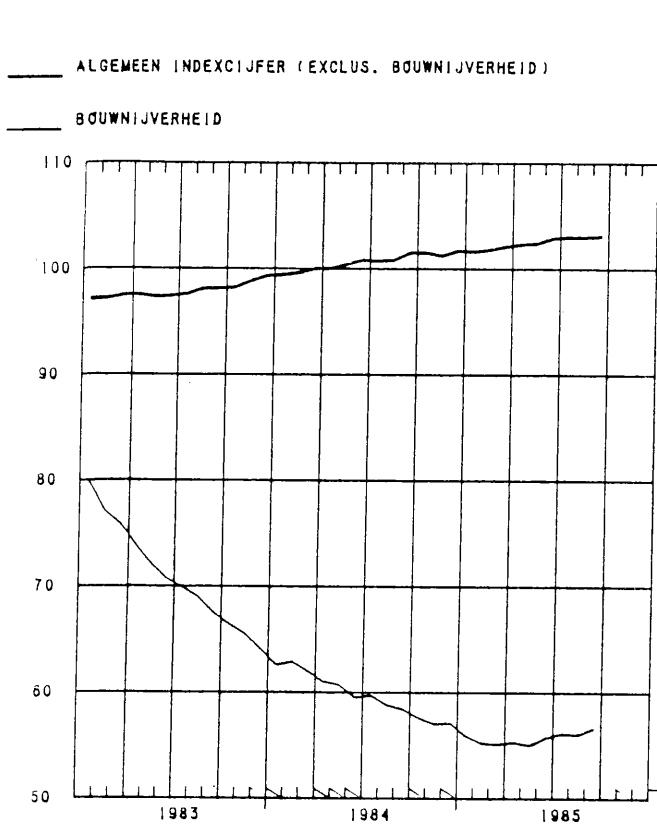
INDEXCIJFERS PER BEDRIJFSTAK

	WINNING VAN STEEN- KOOL	VOEDINGS- NIJVER- HEID EN FABRICA- GE VAN DRANKEN	TEXTIEL- NIJVER- HEID	FABRICA- GE VAN KLEDING EN SCHOENEN EN DIVER- SE IN WEEFSELS GEMAAKTE ARTIK.	PAPIER- EN KARTON- NIJVER- HEID	HOUT- NIJVER- HEID	SCHEIKUN- DIGE NIJVER- HEID EN RUBBER- NIJVER- HEID	NIJVER- HEID DER NIET- METAAL- HOUDENDE MINERA- LEN	BASIS- METAL- LURGIE	METAAL- VERWER- KENDE NIJVER- HEID	PRODUK- TIE VAN ELEKTRI- CITEIT
1979	98.6	98.3	96.9	103.2	101.0	93.6	105.8	100.3	105.2	103.2	97.4
1980	101.1	100.2	99.9	99.8	100.3	100.1	100.2	100.3	100.2	100.3	100.2
1981	95.5	103.8	97.2	96.8	101.4	98.1	101.1	87.6	94.8	96.9	96.0
1982	98.3	109.0	95.9	98.9	101.9	98.7	102.9	81.6	85.7	98.5	94.0
1983	92.1	110.7	103.3	98.1	105.1	96.3	107.3	77.4	87.6	101.4	98.0
1984	90.6	113.6	104.1	93.7	111.3	94.9	113.1	81.1	94.9	101.1	101.4
1983											
JULI	95.8	109.7	100.0	98.8	103.5	98.4	103.6	77.4	83.8	99.7	95.8
AUGUSTUS	95.7	110.7	100.4	99.2	103.9	98.4	104.4	77.3	84.2	100.2	96.5
SEPTEMBER	94.3	110.8	101.0	98.8	103.6	97.8	104.8	76.8	84.0	100.2	97.0
OKTOBER	93.5	110.3	101.3	98.2	103.8	97.0	105.1	77.0	85.3	100.2	97.4
NOVEMBER	93.3	110.6	102.4	98.4	104.3	96.9	106.3	77.1	87.0	100.8	97.7
DECEMBER	92.1	110.7	103.3	98.1	105.1	96.3	107.3	77.4	87.6	101.4	98.0
1984											
JANUARI	90.5	110.7	103.2	97.4	105.7	95.9	107.8	78.1	88.0	101.5	98.3
FEBRUARI	90.1	110.7	103.4	97.0	106.1	95.8	108.4	78.9	89.0	101.3	98.5
MAART	89.5	111.3	103.4	96.2	106.4	95.6	109.1	79.1	89.6	101.7	99.5
APRIL	89.5	111.2	103.0	96.0	106.6	95.0	109.7	79.3	90.0	101.4	100.1
MEI	91.2	111.6	103.6	95.9	107.5	95.4	110.5	79.8	91.1	101.2	99.8
JUNI	90.8	112.3	103.5	95.5	108.2	94.9	111.7	80.5	92.0	100.9	100.5
JULI	91.9	112.1	103.9	95.3	108.7	95.1	111.8	80.5	92.3	100.5	100.1
AUGUSTUS	92.0	111.9	103.9	94.5	108.9	94.9	112.0	80.7	93.2	100.5	100.1
SEPTEMBER	91.6	111.8	104.3	94.4	110.1	95.5	112.9	81.4	94.2	101.3	101.2
OKTOBER	92.0	112.3	104.6	94.1	110.8	95.8	113.2	81.0	94.4	101.0	100.7
NOVEMBER	91.3	112.5	104.3	93.5	110.9	95.0	112.7	80.2	94.5	100.6	100.4
DECEMBER	90.6	113.6	104.1	93.7	111.3	94.9	113.1	81.1	94.9	101.1	101.4
1985											
JANUARI	90.8	113.3	104.0	93.1	110.8	94.4	113.2	79.4	94.7	101.8	102.2
FEBRUARI	90.3	113.5	103.8	92.6	110.8	94.0	113.8	78.6	94.5	102.5	102.2
MAART	89.9	114.0	103.9	92.8	111.4	93.7	114.2	78.5	94.6	103.1	102.9
APRIL	90.2	114.4	104.3	92.2	111.6	93.9	114.7	78.0	94.5	103.8	102.2
MEI	88.9	114.7	104.0	91.6	111.2	93.6	114.6	77.2	94.3	104.7	102.8
JUNI	89.2	114.7	104.6	91.2	111.3	94.1	115.0	76.5	93.8	106.0	103.3
JULI	88.4	114.8	104.8	92.1	110.8	94.9	115.5	76.6	93.6	106.3	103.3
AUGUSTUS	87.3	114.9	105.4	92.8	111.1	94.9	115.8	77.0	93.6	105.5	104.0

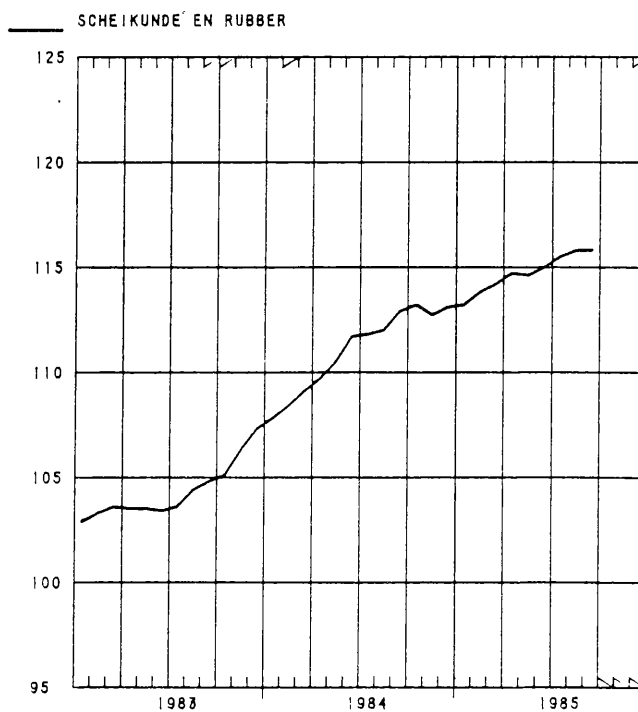
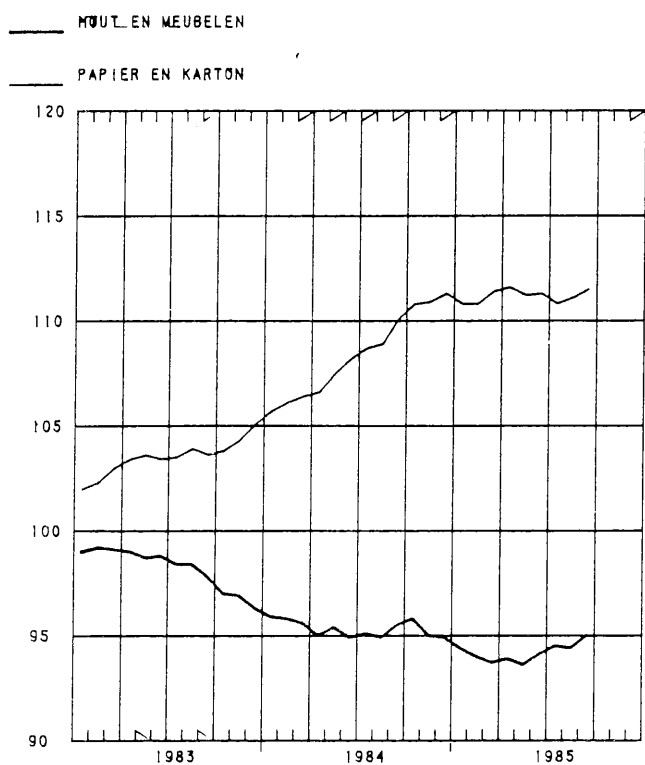
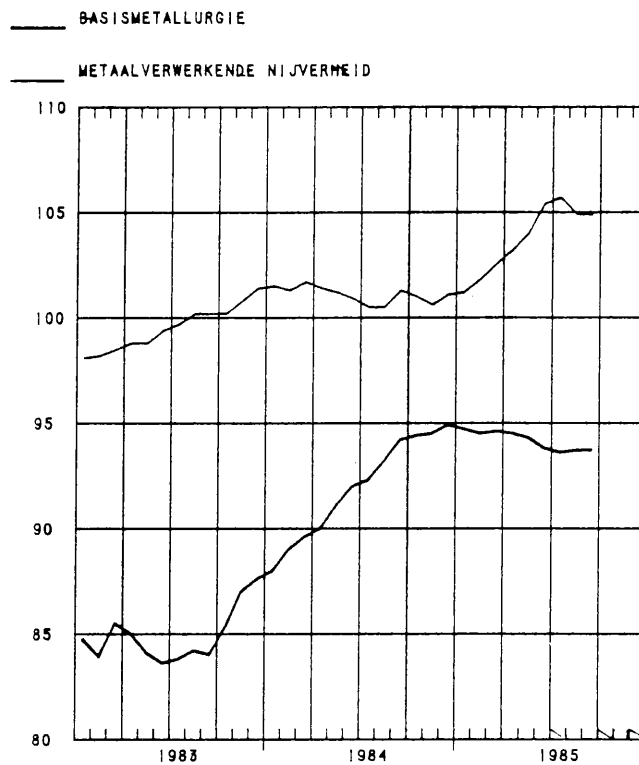
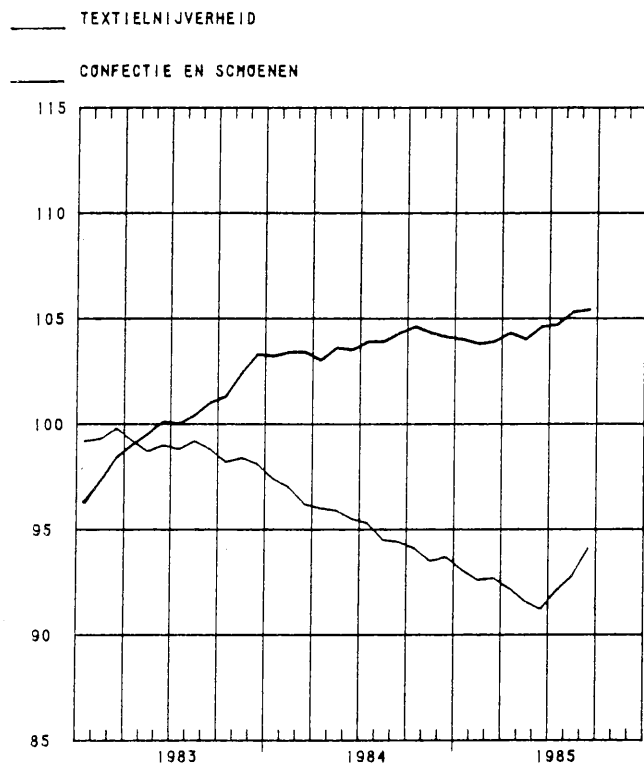
(1) NIET GECENTERD VOORTSCHRIJDEND GEMIDDELDE OVER TWAALF MAANDEN.

INDEXCIJFERS VAN DE INDUSTRIELE PRODUCTIE

GEMIDDELTE VAN DE LAATSTE 12 MAANDEN
1980=100



INDEXCIJFERS VAN DE INDUSTRIELE PRODUCTIE

GEMIDDELDE VAN DE LAATSTE 12 MAANDEN
1980=100

B. BRUTO INDEXCIJFERS

ALGEMENE INDEXCIJFERS EN INDEXCIJFERS NAAR DE BESTEMMING DER GOEDEREN

	ALGEMENE INDEXCIJFERS VAN DE INDUST. PRODUCTIE		INDEXCIJFERS NAAR DE BESTEMMING DER GOEDEREN					BOUWNIJVERHEID
	NIET INBEGREPEN DE BOUWNIJVERHEID	BOUWNIJVERHEID INBEGREPEN	GRONDSTOFFEN EN INTERMEDIARE GOEDEREN	NIET DUURZAME CONSUMPTIEGOEDEREN	DUURZAME CONSUMPTIEGOEDEREN	INVESTERINGSGOEDEREN		
						EXCLUSIEF BOUWNIJVERHEID	INCLUSIEF BOUWNIJVERHEID	
1979	101.3	100.0	101.5	100.2	100.6	103.3	97.8	95.4
1980	100.0	100.0	100.0	100.0	100.0	100.0	100.0	100.0
1981	97.4	94.3	96.4	101.0	97.4	96.5	87.1	82.7
1982	97.5	93.5	94.5	104.5	100.2	98.5	85.4	79.5
1983	99.3	90.9	95.9	106.5	101.3	102.5	75.3	64.4
1984	102.0	90.4	100.0	109.2	99.6	101.9	69.0	57.1
1983								
JULI	71.9	59.8	69.5	86.2	62.5	74.6	37.6	23.5
AUGUSTUS	97.0	93.1	91.6	109.9	97.5	103.3	86.6	79.5
SEPTEMBER	106.2	100.8	101.3	113.3	115.1	108.7	90.4	82.5
OKTOBER	106.4	99.2	104.0	114.0	105.3	107.8	85.4	76.1
NOVEMBER	105.6	96.2	103.6	114.5	101.8	107.0	78.3	66.7
DECEMBER	97.9	85.0	96.1	103.0	94.5	102.3	61.8	46.1
1984								
JANUARI	104.0	86.3	101.1	110.9	103.6	106.8	56.2	40.6
FEBRUARI	103.7	87.3	100.4	107.0	109.1	106.8	59.3	44.3
MAART	109.1	96.6	106.2	110.8	113.9	110.2	74.0	61.0
APRIL	99.9	90.0	98.4	104.6	98.8	99.3	71.2	60.3
MEI	106.3	97.2	105.5	114.6	101.0	101.8	78.8	68.7
JUNI	101.3	92.5	100.2	111.7	95.6	95.8	74.6	65.2
JULI	77.6	63.4	75.9	92.0	67.1	75.3	38.6	27.4
AUGUSTUS	98.2	91.8	96.0	108.0	95.0	101.0	79.1	69.4
SEPTEMBER	105.8	97.2	103.3	108.2	109.7	107.6	80.7	69.6
OKTOBER	114.8	104.7	112.5	123.4	113.6	112.9	84.9	73.3
NOVEMBER	106.7	95.4	105.4	115.8	99.8	106.7	74.5	62.4
DECEMBER	96.0	81.4	95.3	102.2	88.5	97.8	56.3	43.0
1985								
JANUARI	103.5	81.2	99.7	111.6	100.2	110.8	45.0	26.3
FEBRUARI	100.7	81.6	96.2	105.5	104.1	109.5	50.9	33.8
MAART	108.1	94.9	105.0	116.1	109.7	113.3	72.0	57.8
APRIL	106.5	96.2	104.0	112.4	104.7	111.5	77.6	65.0
MEI	103.7	93.4	102.1	110.3	97.7	106.7	74.6	62.6
JUNI	106.6	98.8	103.9	114.7	103.8	109.2	83.7	72.8
JULI	83.5	69.5	81.0	98.8	78.6	81.4	45.0	33.5
AUGUSTUS	94.0	87.7	92.4	108.1	88.9	86.8	73.3	65.8

INDEXCIJFERS PER BEDRIJFSTAK

	EXTRACTIEVE NIJVERHEID									KALK-STEEN EN NATURELIJK CALCIUM-CARBONAAT
	ALGEMENE INDEXCIJFER	WINNING VAN STEEN-KOOL	ANDERE EXTRACTIEVE INDUSTRIEEN							
			ALGEMENE INDEXCIJFER	GROEVEN						
				ALGEMENE INDEXCIJFER	PORFIER	HARD-STEEN	MARMER	ZAND-STEEN		
1979	96.7	98.5	91.1	89.9	82.3	74.9	101.6	109.8	105.6	93.9
1980	100.0	100.0	100.0	100.0	100.0	100.0	100.0	100.0	100.0	100.0
1981	93.6	95.3	88.3	86.4	90.2	85.9	74.8	88.6	85.8	92.4
1982	94.5	98.8	83.0	82.7	89.0	66.3	61.5	89.0	84.9	84.1
1983	88.9	92.1	79.7	82.8	73.7	60.8	91.1	85.7	88.1	74.8
1984	90.0	90.9	84.6	92.5	58.6	82.7	106.7	106.1	86.2	72.2
1983										
JULI	44.5	49.9	31.6	23.3	24.9	3.2	11.7	30.1	49.9	46.5
AUGUSTUS	88.4	83.9	96.4	102.6	103.0	70.5	75.0	123.7	110.7	86.3
SEPTEMBER	94.9	93.1	96.6	100.0	91.7	66.7	84.4	128.6	112.0	91.3
OKTOBER	96.5	97.3	93.0	96.3	82.0	66.6	83.7	120.7	103.0	88.0
NOVEMBER	105.1	109.4	92.7	100.5	79.6	90.7	73.0	88.6	100.7	79.8
DECEMBER	81.8	90.6	61.0	58.5	52.5	41.1	76.7	32.5	71.2	65.9
1984										
JANUARI	83.1	95.4	58.7	64.5	43.5	67.8	84.5	31.9	51.7	49.7
FEBRUARI	88.5	102.7	60.7	63.1	19.4	67.5	91.1	41.1	63.8	56.9
MAART	100.5	104.3	89.8	97.8	65.6	91.7	102.8	85.8	90.3	77.3
APRIL	88.8	89.7	83.5	93.6	64.9	82.8	104.4	110.7	87.1	67.8
MEI	103.0	101.2	101.8	112.6	76.5	94.4	105.4	156.6	111.4	84.8
JUNI	86.1	74.9	101.4	114.8	80.8	99.2	129.5	146.5	104.8	80.3
JULI	57.7	64.4	43.9	35.7	19.4	17.1	67.4	56.8	57.4	56.7
AUGUSTUS	96.1	86.2	108.8	129.0	77.6	121.9	108.5	145.7	110.8	77.3
SEPTEMBER	93.1	83.7	105.0	123.3	70.5	118.7	102.6	136.0	103.3	76.5
OKTOBER	109.4	107.2	108.6	120.7	79.7	105.3	124.9	160.9	104.6	89.5
NOVEMBER	98.8	104.9	84.2	87.5	60.9	71.6	79.9	123.8	85.8	78.8
DECEMBER	74.8	76.5	68.6	67.6	44.7	54.6	130.8	77.5	62.7	70.0
1985										
JANUARI	73.7	97.4	27.4	22.4	92.6	12.2	57.0	9.9	44.7	33.5
FEBRUARI	73.5	92.4	36.1	30.1	15.6	12.3	87.7	20.8	53.2	43.4
MAART	91.1	96.6	77.2	79.0	60.7	56.0	120.5	51.9	84.0	73.0
APRIL	99.4	95.8	101.7	113.0	69.5	101.6	165.5	75.5	100.9	84.3
MEI	89.3	83.3	96.6	106.6	72.2	83.9	139.5	110.1	103.2	81.3
JUNI	89.7	78.9	105.7	118.2	85.9	86.5	124.8	142.5	116.3	86.5
JULI	60.3	56.9	67.6	68.6	36.4	57.1	100.1	71.7	72.4	64.7
AUGUSTUS	86.3	71.6	107.8	-	-	-	-	-	-	83.0

	VOEDINGSNIJVERHEID EN BEREIDING VAN DRANKEN											
	ALG. INDEX-CIJFER VAN DE FABRIEKSNIJVERHEID	ALGEMEEN INDEX-CIJFER	VOEDINGSNIJVERHEID						BEREIDING VAN DRANKEN			TABAKSNIJVERHEID
			ALGEMEEN INDEX-CIJFER	JAM EN AANVERWANTE PRODUCTEN	MAALDERIJEN	SUIKER	PLANT-AARDIGE EN DIER-LIJKE OLIEN	MARGARINE	ALGEMEEN INDEX-CIJFER	BROUWERIJEN	ALCOHOLSTOKERIJEN	
1979	101.8	98.3	98.4	93.8	90.1	107.9	110.0	94.5	98.2	97.0	131.8	101.2
1980	100.0	100.0	100.0	100.0	100.0	100.0	100.0	100.0	100.0	100.0	100.0	100.0
1981	97.5	104.1	105.4	108.9	114.0	115.2	141.2	94.7	100.3	100.9	87.4	102.5
1982	97.6	109.5	111.3	107.0	107.0	132.6	170.6	101.9	104.3	105.2	86.5	107.6
1983	99.6	110.6	113.0	106.7	93.8	95.7	169.2	100.2	103.8	104.2	96.0	108.3
1984	102.3	114.0	117.4	114.2	106.8	100.4	172.2	106.7	104.0	104.4	99.1	102.6
1983												
JULI	72.9	94.3	88.6	155.0	70.1	6.9	116.5	53.5	109.7	111.9	72.3	40.1
AUGUSTUS	97.3	120.8	117.3	91.8	109.5	20.0	141.8	96.0	130.0	131.6	100.5	123.0
SEPTEMBER	106.5	119.7	121.1	89.5	96.5	19.6	158.8	125.5	115.5	115.0	120.0	121.6
OKTOBER	106.7	121.5	132.5	116.1	83.2	269.5	193.5	99.2	90.7	89.8	103.6	113.6
NOVEMBER	105.6	123.9	136.2	151.0	105.8	438.2	169.9	114.1	89.8	89.2	95.8	112.3
DECEMBER	98.4	110.0	116.7	126.4	116.8	244.5	200.8	116.7	91.2	89.6	113.8	90.3
1984												
JANUARI	104.6	105.3	106.2	105.0	138.6	17.7	191.9	94.3	103.2	103.7	92.0	115.4
FEBRUARI	104.1	102.3	106.6	119.5	124.1	20.0	191.2	116.0	89.8	89.1	107.3	102.9
MAART	109.4	112.0	113.1	117.7	119.8	20.4	204.6	117.0	109.3	109.8	99.3	96.0
APRIL	100.2	105.3	106.6	89.4	83.6	29.9	193.1	98.5	102.1	102.7	90.0	92.6
MEI	106.3	115.9	116.1	91.3	109.2	24.6	170.2	109.0	116.2	116.7	105.0	120.2
JUNI	101.8	115.5	113.1	99.7	98.4	22.5	144.3	111.3	123.4	124.4	100.3	114.0
JULI	78.2	100.8	96.6	138.5	66.1	18.4	108.3	61.0	114.1	116.1	67.1	47.8
AUGUSTUS	98.2	117.0	118.5	171.7	110.9	19.9	141.5	115.1	112.8	113.0	113.2	115.6
SEPTEMBER	106.2	108.9	112.7	87.0	110.9	10.5	167.7	115.5	98.2	98.3	99.4	114.4
OKTOBER	114.9	138.0	151.5	139.5	129.1	291.9	195.3	129.7	96.8	96.5	106.4	120.6
NOVEMBER	107.0	132.3	145.4	124.3	96.8	424.6	165.5	124.8	92.1	91.6	106.8	110.9
DECEMBER	96.7	113.7	121.6	86.2	94.3	304.3	193.2	87.6	89.8	89.3	102.1	80.5
1985												
JANUARI	104.4	101.1	104.3	68.6	76.9	19.9	202.2	110.3	91.9	91.6	102.1	112.9
FEBRUARI	101.5	99.9	103.0	132.1	109.3	16.8	184.6	101.4	90.6	90.3	99.0	98.1
MAART	109.1	112.7	113.5	107.1	109.7	25.7	199.4	103.4	110.4	110.0	121.6	117.5
APRIL	106.8	115.6	119.3	101.8	116.0	31.5	193.2	115.0	104.9	104.9	109.5	111.8
MEI	104.1	113.7	113.4	45.5	108.9	19.8	191.3	101.2	114.5	114.7	115.6	113.5
JUNI	107.3	115.3	113.9	102.3	114.6	20.1	161.0	98.0	119.8	120.6	106.8	122.1
JULI	84.3	107.1	-	-	94.7	5.2	127.8	87.0	116.2	117.8	81.8	58.8
AUGUSTUS	94.2	113.6	-	-	118.1	-	168.1	-	102.3	102.4	106.4	108.4
SEPTEMBER	-	-	-	-	-	-	187.7	-	94.7	94.7	99.5	-
OKTOBER	-	-	-	-	-	-	-	-	-	-	106.3	-

	TEXTIELNIJVERHEID										
	ALGEMEEN INDEX-CIJFER	SPINNERIJEN EN WEVERIJEN								VLAS EN HENNEP	JUTE
		ALGEMEEN INDEX-CIJFER	BEREIDING VAN TEXTIELVEZELS	ALGEMEEN INDEX-CIJFER	KATOEN		KAARDWOL	KAMWOL			
					FIJN (1) SPINNERIJ	COCONS					
1979	96.8	96.3	98.9	98.7	100.8	111.0	94.0	95.1	101.9	118.4	
1980	100.0	100.0	100.0	100.0	100.0	100.0	100.0	100.0	100.0	100.0	
1981	97.1	98.4	79.8	92.4	87.2	76.6	104.0	91.4	87.2	98.4	
1982	96.1	97.1	70.7	90.4	96.8	72.5	104.5	79.7	90.6	90.8	
1983	103.4	106.7	76.8	101.5	114.6	73.4	123.2	93.5	99.0	107.0	
1984	104.2	109.4	78.8	107.0	101.8	90.9	132.9	98.2	112.6	99.4	
1983											
JULI	52.2	55.1	22.7	49.3	74.8	47.2	47.4	28.6	61.2	62.2	
AUGUSTUS	84.0	86.1	75.2	90.9	74.8	47.2	114.2	93.3	68.0	97.8	
SEPTEMBER	117.2	120.3	86.8	112.9	102.6	89.0	136.4	109.0	117.1	108.6	
OKTOBER	109.2	113.0	76.1	105.6	96.6	90.8	134.3	98.3	108.3	106.5	
NOVEMBER	110.5	115.7	81.3	109.1	96.6	82.6	136.8	103.7	112.1	113.0	
DECEMBER	101.7	107.0	72.8	101.5	98.5	56.0	130.3	91.3	99.1	103.8	
1984											
JANUARI	110.8	117.2	86.2	114.0	103.9	89.4	144.9	106.5	121.1	107.0	
FEBRUARI	115.8	120.4	90.7	117.0	107.1	83.7	149.1	109.3	120.7	114.7	
MAART	119.2	125.1	95.1	123.3	112.6	105.6	158.8	115.0	132.2	109.4	
APRIL	101.5	106.2	78.5	105.0	94.0	92.0	133.3	95.9	115.0	116.6	
MEI	113.6	117.7	91.9	115.7	106.7	93.7	141.2	110.2	126.1	100.8	
JUNI	106.9	111.6	86.0	111.8	105.1	82.6	135.3	105.8	117.3	100.0	
JULI	61.7	67.3	22.3	56.8	82.1	11.8	43.6	37.4	82.1	53.5	
AUGUSTUS	84.7	86.1	81.6	94.3	82.1	107.3	130.2	94.7	75.4	67.4	
SEPTEMBER	110.2	115.6	78.9	113.4	107.0	110.2	146.0	102.6	120.0	105.6	
OKTOBER	123.9	130.5	90.9	125.4	114.7	112.7	157.3	116.9	135.9	119.3	
NOVEMBER	111.7	118.8	77.3	114.2	108.4	112.9	140.7	104.9	120.2	108.2	
DECEMBER	90.4	96.2	66.7	92.1	97.3	88.4	114.8	78.6	85.1	90.1	
1985											
JANUARI	109.4	116.8	89.4	119.4	112.6	136.6	156.8	109.1	110.5	112.7	
FEBRUARI	108.7	113.3	89.0	113.7	105.5	115.8	144.6	106.5	110.6	107.4	
MAART	114.5	119.5	97.5	117.5	117.9	137.3	123.3	113.4	113.4	110.0	
APRIL	111.3	116.2	100.2	117.0	113.8	148.3	134.9	112.0	109.7	104.5	
MEI	104.6	-	87.5	-	108.1	-	124.5	90.9	100.6	100.6	
JUNI	114.1	-	93.5	-	113.2	-	129.3	99.9	104.6	86.5	
JULI	66.5	-	23.2	-	82.9	-	47.6	48.3	78.1	60.9	
AUGUSTUS	87.9	-	77.0	-	82.9	-	-	82.2	55.8	70.7	
SEPTEMBER	-	-	94.8	-	105.8	-	-	-	-	-	

	TEXTIELNIJVERHEID (VERVOLG)								
	SPINNERIJEN EN WEVERIJEN (VERVOLG)						BREI- GOED- NIJVER- HEID	HARDEVE- ZELSSPIN- NERIJ EN TOUWSLA- GERIJ	FABRICAGE VAN ARTIKELEN NIET ELDERS GENOEMD
	WEVERIJEN								
	ALGEMEEN INDEX- CIJFER	WEEFSLS VAN KATOEN	WEEFSLS VAN VLAS	WEEFSLS VAN WOL	WEEFSLS VAN CHEMISCHE VEZELS	WEEFSLS VAN JUTE			
1979	94.2	101.7	117.3	85.9	93.8	101.2	96.6	106.0	145.5
1980	100.0	100.0	100.0	100.0	100.0	100.0	100.0	100.0	100.0
1981	103.0	93.5	93.6	99.6	110.3	85.0	90.7	100.0	108.9
1982	100.9	104.7	94.2	93.4	101.8	93.1	91.1	91.3	110.9
1983	110.6	101.2	101.5	100.7	118.1	92.5	90.7	73.6	108.1
1984	111.7	100.9	115.8	106.7	122.1	100.7	83.2	84.1	111.0
1983									
JULI	60.8	50.1	38.3	59.2	64.1	50.9	37.9	44.4	76.0
AUGUSTUS	83.0	80.5	109.4	60.0	95.5	67.1	77.8	52.3	74.0
SEPTEMBER	126.0	110.1	125.3	115.5	136.6	98.3	107.2	68.2	109.1
OKTOBER	119.2	102.6	121.0	104.0	131.8	91.3	94.4	73.8	115.1
NOVEMBER	121.1	102.4	107.9	118.4	133.7	109.8	90.5	68.2	113.5
DECEMBER	112.3	98.1	109.9	109.6	118.7	95.4	81.5	77.3	85.0
1984									
JANUARI	119.3	107.3	119.9	120.8	128.0	103.4	86.0	77.6	111.9
FEBRUARI	123.3	108.7	129.9	121.2	135.9	111.1	98.5	88.2	103.6
MAART	127.5	119.2	121.9	133.0	133.1	132.2	96.4	87.1	120.9
APRIL	107.3	103.3	116.7	109.1	111.7	97.4	82.7	85.5	103.2
MEI	117.9	110.7	119.6	114.6	125.9	110.4	97.0	81.5	133.2
JUNI	111.7	102.1	106.5	111.0	118.3	88.6	87.8	75.5	128.5
JULI	76.4	68.2	52.9	73.3	77.9	86.0	38.5	32.5	99.7
AUGUSTUS	80.7	79.7	112.7	66.7	96.4	58.3	78.4	91.4	75.0
SEPTEMBER	118.3	101.7	138.8	109.3	133.8	130.8	88.6	87.1	116.1
OKTOBER	134.6	115.1	136.9	125.7	151.4	118.3	95.1	109.7	148.4
NOVEMBER	123.5	104.3	131.0	113.6	137.8	95.0	82.4	98.9	116.1
DECEMBER	100.3	90.7	103.5	82.6	115.3	77.6	66.1	94.6	74.9
1985									
JANUARI	116.6	107.3	114.4	104.6	130.4	100.9	79.3	120.4	97.2
FEBRUARI	114.0	106.2	113.3	109.9	122.0	110.1	88.4	115.7	102.1
MAART	120.6	114.0	124.1	110.9	131.3	118.7	94.4	97.1	109.9
APRIL	115.9	113.9	115.9	104.0	123.8	106.8	90.5	95.4	125.0
MEI	108.3*	105.7*	134.1*	100.6*	111.1*	72.1*	88.9	86.8	109.6
JUNI	115.5*	109.3*	116.3*	101.4*	125.2*	94.4*	89.8*	86.6	121.0
JULI	-	-	-	-	-	-	53.1*	68.8	107.4
AUGUSTUS	-	-	-	-	-	-	-	50.8	57.9

	VERVAARDIGING VAN KLEDINGSTUKKEN, CONFECTIE VAN DIVERSE ARTIKELEN EN WEEFSLS, FABRICAGE VAN SCHOENEN					PAPIER- EN KARTONNIJVERHEID		
	ALGEMEEN INDEX- CIJFER	KLEDING- STUKKEN	ANDERE ARTIKELEN IN WEEFSLS	SCHOENEN EN PANTOFFELS	HOUTNIJVER- HEID EN AANVERWANTE BEDRIJVEN	ALGEMEEN INDEX- CIJFER	PRODUKTIE	VERWERKING
1979	102.9	102.9	104.1	102.2	93.3	100.8	99.0	102.2
1980	100.0	100.0	100.0	100.0	100.0	100.0	100.0	100.0
1981	96.8	97.5	86.2	89.3	97.9	101.3	103.9	99.3
1982	99.2	99.5	90.2	99.6	99.2	102.1	102.1	102.3
1983	98.4	98.4	92.5	100.7	96.5	105.2	102.1	107.9
1984	93.8	94.4	78.3	93.6	94.9	111.4	107.8	114.6
1983								
JULI	59.3	60.3	46.6	43.9	48.0	67.1	83.1	53.2
AUGUSTUS	102.5	102.6	80.0	111.4	86.7	106.2	91.7	119.1
SEPTEMBER	124.0	124.5	94.7	125.1	106.1	112.3	98.4	124.5
OKTOBER	98.1	98.1	91.4	98.9	99.1	109.6	104.5	114.3
NOVEMBER	84.0	83.7	95.7	85.2	99.7	108.6	105.7	111.2
DECEMBER	75.1	74.3	87.6	83.4	95.8	99.1	106.7	92.5
1984								
JANUARI	97.0	97.6	80.7	98.2	93.3	115.3	113.2	117.2
FEBRUARI	115.9	117.6	82.7	109.3	99.9	111.0	103.6	117.2
MAART	121.8	124.2	85.6	106.5	109.2	122.0	115.8	127.2
APRIL	94.8	95.9	73.4	87.9	96.3	107.4	102.5	111.6
MEI	86.6	85.6	84.3	103.3	104.4	121.4	113.8	127.8
JUNI	88.9	89.0	81.1	91.3	100.8	118.8	111.9	124.6
JULI	63.1	64.9	45.0	42.8	55.0	78.8	92.2	68.2
AUGUSTUS	92.3	93.6	73.9	82.9	84.5	108.3	96.3	118.0
SEPTEMBER	111.4	112.7	81.4	109.8	102.5	118.4	115.2	121.2
OKTOBER	103.5	103.0	94.6	116.9	112.2	126.3	115.3	135.5
NOVEMBER	81.2	80.5	85.8	87.9	95.6	113.4	110.3	116.1
DECEMBER	70.7	69.9	70.2	86.4	85.7	96.7	103.7	91.2
1985								
JANUARI	89.0	88.3	92.6	94.7	86.9	109.8	105.1	114.0
FEBRUARI	105.0	105.9	92.2	95.8	91.4	106.4	98.2	113.3
MAART	118.1	120.1	97.2	98.2	100.6	125.0	118.6	130.5
APRIL	92.3	92.0	95.2	89.7	103.0	113.3	106.2	118.7*
MEI	76.1	75.3	89.3	73.5	96.0	111.4	110.3	112.8*
JUNI	84.0	82.8	93.6	92.9	106.1	120.3	115.0	125.4*
JULI	78.2	72.2*	-	45.7	68.7	74.9	90.3*	62.5*
AUGUSTUS	96.4	-	-	86.4	80.4	108.8	102.5*	114.1*
SEPTEMBER	-	-	-	-	-	127.7	121.3*	133.2*

	LEDERINDUSTRIE			SCHEIKUNDIGE NIJVERHEID EN RUBBERNIJVERHEID						
	ALGEMEEN INDEX- CIJFER	ZWAAR LEDER	LICHT LEDER	ALGEMEEN INDEX- CIJFER	SCHEIKUNDIGE NIJVERHEID					RUBBER- NIJVER- HEID
					ALGEMEEN INDEX- CIJFER	BASIS- CHEMIE	PLASTIEK VERWER- KING	ZEEP	STIKSTOF	
1979	124.6	95.1	130.1	105.6	106.5	111.1	102.3	92.2	101.3	92.5
1980	100.0	100.0	100.0	100.0	100.0	100.0	100.0	100.0	100.0	100.0
1981	109.0	99.8	110.4	101.0	101.7	100.1	103.3	106.1	112.8	90.1
1982	119.1	90.7	123.9	103.2	104.2	100.7	112.3	113.9	102.9	84.2
1983	119.1	83.6	125.6	107.2	108.7	108.3	119.5	115.2	100.2	82.3
1984	124.3	96.5	127.6	113.3	114.7	113.8	123.7	111.7	101.3	90.3
1983										
JULI	39.4	5.0	47.2	80.4	84.1	88.8	76.1	86.2	82.2	23.9
AUGUSTUS	131.9	56.0	147.9	103.1	100.6	102.1	113.7	110.4	102.6	78.7
SEPTEMBER	127.8	80.7	137.2	114.0	115.2	110.4	131.4	126.0	107.5	93.8
OKTOBER	127.5	89.4	134.3	114.0	115.5	113.6	126.3	119.8	111.4	88.8
NOVEMBER	124.9	87.9	131.7	116.6	118.7	118.7	126.6	116.6	115.1	81.7
DECEMBER	111.3	89.8	114.6	106.0	107.3	108.3	105.7	106.8	114.6	82.8
1984										
JANUARI	128.5	103.0	130.6	117.4	119.2	119.8	127.4	109.4	109.9	87.2
FEBRUARI	131.4	100.2	135.5	114.3	115.8	117.6	119.4	110.5	104.5	89.5
MAART	129.9	104.8	131.8	122.4	124.0	125.1	129.5	118.3	111.3	96.0
APRIL	122.2	95.2	125.2	113.4	114.9	114.4	127.1	99.2	97.0	88.7
MEI	141.6	108.9	145.7	121.5	122.6	118.9	139.2	125.0	80.3	101.1
JUNI	150.9	101.7	160.8	116.8	117.8	112.3	133.0	131.4	98.9	100.2
JULI	52.9	7.3	67.3	87.5	90.5	92.8	88.0	86.7	107.9	38.8
AUGUSTUS	105.9	90.8	105.4	106.2	107.3	104.8	114.6	115.2	108.8	88.9
SEPTEMBER	134.8	102.3	139.2	115.9	116.5	114.1	130.0	116.0	95.7	104.0
OKTOBER	144.1	117.5	145.7	126.0	126.5	121.0	148.4	125.9	88.6	115.6
NOVEMBER	131.0	105.9	132.8	115.2	116.4	114.5	127.5	113.4	105.7	94.5
DECEMBER	118.9	119.5	111.4	102.8	104.2	108.3	100.6	89.4	107.3	78.9
1985										
JANUARI	133.0	102.4	136.8	119.1	120.3	117.2	133.7	116.3	104.1	98.2
FEBRUARI	125.7	109.4	125.0	115.2	116.1	116.6	126.4	108.7	71.3	100.8
MAART	139.3	124.5	137.6	123.4	125.0*	127.7	126.3*	125.3	105.8	96.4
APRIL	133.9	106.0	136.8	123.8	125.5*	123.5	144.0*	110.9	96.0	96.4
MEI	122.3	95.6	125.3	117.9	119.7*	115.8	139.5*	109.4	99.0	88.4
JUNI	166.8	128.0	171.7	118.1	119.3*	110.8	150.7*	114.8	73.2	97.7
JULI	51.6	14.6	61.6	96.4	-	105.0	105.1*	-	54.7	50.7
AUGUSTUS	93.1	53.8	101.8	106.1	-	-	-	-	-	83.0
SEPTEMBER	160.6*	117.0*	167.4*	-	-	-	-	-	-	-

	AFGELEIDE BEDRIJVEN V. DE STEEN KOOL- EN PETROLEUMNIJVERHEID			NIJVERHEID VAN NIET METAALHOUDENDE MINERALEN							
	ALGEMEEN INDEX- CIJFER	PETROLEUM RAFFINA- DERIJEN	STEENKOOL AGGLO- MERATEN	ALGEMEEN INDEX- CIJFER	KLEI	GLAS			CEMENT	KERA- MISCHE PRO- DUKTEN	KALK, DO- LOMIET PLEISTER AGGLOME- RATEN, ENZ.
						ALGEMEEN INDEX- CIJFER	VLAK- GLAS	HOL- GLAS			
1979	103.1	103.3	187.3	100.0	105.9	94.6	96.4	92.9	103.0	105.6	102.5
1980	100.0	100.0	100.0	100.0	100.0	100.0	100.0	100.0	100.0	100.0	100.0
1981	87.1	87.0	66.4	87.4	64.5	90.9	86.0	95.7	89.4	88.7	84.2
1982	74.7	73.9	60.9	81.7	52.1	86.5	80.2	92.9	84.5	88.5	73.5
1983	63.4	62.1	55.5	77.5	52.5	83.7	79.3	87.9	76.5	82.9	79.6
1984	70.9	58.6	-	81.1	57.5	91.1	93.1	91.1	76.3	84.8	91.9
1983											
JULI	58.3	58.1	-	63.5	40.6	72.0	64.3	79.8	62.3	49.6	73.5
AUGUSTUS	67.7	67.7	30.9	81.7	57.3	77.5	73.5	81.3	90.9	71.5	90.1
SEPTEMBER	64.0	63.4	60.9	88.8	71.6	81.1	78.0	84.1	97.6	89.5	87.1
OKTOBER	70.7	69.7	59.1	90.0	71.6	90.4	97.3	82.7	93.0	83.2	88.4
NOVEMBER	65.4	63.8	74.5	82.5	65.3	92.4	96.4	87.8	75.6	83.8	85.7
DECEMBER	59.3	56.9	91.8	67.9	44.8	89.7	92.9	85.9	52.2	74.3	75.4
1984											
JANUARI	68.8	63.4	74.5	69.1	32.0	92.2	105.6	84.6	53.4	86.2	88.1
FEBRUARI	69.6	63.7	75.5	68.3	33.9	87.0	98.3	80.8	54.1	86.8	101.4
MAART	76.5	69.1	60.0	80.4	52.3	87.1	82.2	91.8	77.1	87.5	107.7
APRIL	74.4	65.9	78.2	86.6	66.7	96.9	93.9	100.4	84.1	78.5	85.6
MEI	75.6	62.0	30.9	94.3	68.4	103.0	98.3	107.7	93.9	87.3	97.5
JUNI	72.1	57.5	34.5	91.5	70.9	101.9	101.2	104.0	88.6	84.9	90.7
JULI	69.3	52.9	-	68.0	48.6	80.8	77.0	84.6	62.9	67.7	56.0
AUGUSTUS	68.3	54.2	-	84.6	58.4	85.4	87.0	85.5	87.3	85.9	107.8
SEPTEMBER	71.5	57.5	-	90.8	68.3	93.2	101.9	88.7	94.6	83.9	98.1
OKTOBER	65.4	47.4	-	90.1	73.2	97.0	107.1	91.7	84.3	99.5	104.7
NOVEMBER	64.6	49.3	-	77.4	67.6	79.8	65.8	90.3	73.1	89.9	90.4
DECEMBER	74.5	60.5	-	72.5	49.9	88.5	99.3	82.5	63.0	79.4	72.2
1985											
JANUARI	73.6	61.8	-	48.3	22.9	84.3	94.7	79.2	18.8	74.3	76.2
FEBRUARI	69.6	58.4	-	56.7	31.3	85.0	96.9	79.1	35.2	74.8	77.2
MAART	57.8	41.5	-	75.6	49.6	72.2	99.6	56.8	80.0	82.5	98.6
APRIL	42.6	23.6	-	83.7	67.0	74.4	97.8	61.5	91.7	87.9	93.0
MEI	55.4	38.3	-	81.3	67.7	77.6	98.4	66.3	84.1	86.8	92.6
JUNI	63.7	48.7	-	84.2	67.9	71.1	92.2	59.6	95.1	87.8	91.1
JULI	71.5	56.8	-	71.4	59.5	62.8	79.7*	53.6	63.5	136.0	95.3
AUGUSTUS	74.2	58.9	-	105.3*	67.1	68.0*	97.8*	51.2*	93.8	321.7	99.0
SEPTEMBER	-	-	-	-	-	-	-	-	99.3	-	-

	BASIS - METAALNIJVERHEID								
	ALGEMEEN INDEX- CIJFER	IJZER- EN STAALNIJVERHEID				VORMSTAALGIETTERIJEN, IJZERGIE- TERIJEN, DRAAD EN METAALTREKKERIJEN, KOUWALSERIJEN			
		ALGEMEEN INDEXCIJ- FER	GIET- IJZER	RUIJ STAAL	AFGEWERKTE PRODUKTEN	ALGEMEEN INDEXCIJ- FER	VORMSTAAL- GIETE- RIJEN	IJZERGIE- TERIJEN	DRAAD- EN METAALTREK KOUWAL- SERIJ
1979	105.0	107.4	109.5	109.2	105.1	102.1	93.9	97.3	106.3
1980	100.0	100.0	100.0	100.0	100.0	100.0	100.0	100.0	100.0
1981	95.8	97.5	99.5	105.9	91.1	96.2	96.6	88.4	98.7
1982	85.8	78.7	79.7	80.2	76.1	95.9	102.1	86.8	97.2
1983	87.7	82.3	81.8	81.6	81.5	95.9	98.2	79.0	100.2
1984	95.2	92.4	91.3	90.9	92.6	99.3	96.7	78.1	106.2
1983									
JULI	64.8	65.7	70.7	67.6	60.8	59.8	72.5	45.0	61.2
AUGUSTUS	74.5	68.3	73.0	73.3	62.0	87.5	103.0	76.9	87.0
SEPTEMBER	88.4	77.2	72.0	72.1	81.5	109.4	102.5	88.8	117.1
OKTOBER	98.0	95.3	93.7	94.1	95.3	100.8	95.3	85.3	106.5
NOVEMBER	94.8	90.4	84.8	84.8	95.0	104.8	95.8	79.9	114.1
DECEMBER	90.2	83.9	81.9	81.3	85.0	100.7	92.3	75.4	109.8
1984									
JANUARI	96.7	89.4	88.7	88.3	89.0	111.9	103.7	79.5	123.8
FEBRUARI	97.5	93.7	89.6	90.7	97.8	104.3	101.7	80.6	112.1
MAART	102.2	96.7	96.0	96.0	95.7	107.3	106.7	83.3	114.5
APRIL	93.8	88.6	88.3	89.2	86.7	102.6	99.0	80.6	110.0
MEI	105.0	104.0	102.9	101.8	104.5	106.5	100.2	85.6	114.3
JUNI	99.7	103.0	101.0	101.1	103.8	93.5	99.3	70.4	99.0
JULI	71.7	74.1	81.1	78.1	63.5	73.7	65.2	51.8	82.6
AUGUSTUS	85.3	83.5	80.0	80.3	87.3	90.8	101.1	77.3	92.0
SEPTEMBER	94.8	91.4	87.0	87.8	96.1	104.6	102.0	89.3	109.6
OKTOBER	105.6	101.4	95.2	95.9	109.0	109.6	103.8	91.8	116.1
NOVEMBER	99.8	96.9	97.8	96.4	94.8	98.1	95.7	78.2	104.6
DECEMBER	88.7	86.1	88.2	85.3	83.1	88.5	82.2	69.2	95.8
1985									
JANUARI	93.9	85.8	86.7	83.7	74.7	103.5	89.6	77.7	114.9
FEBRUARI	90.7	82.9	79.7	78.4	76.9	99.1	90.3	79.8	107.0
MAART	100.8	97.4	96.4	96.0	85.7	103.7	83.7	86.1	113.8
APRIL	95.9	91.6	91.7	89.8	82.9	101.7	83.5	86.9	110.6
MEI	98.8	95.4	95.0	94.2	-	102.1	72.4	84.8	114.9
JUNI	94.8	89.6	89.4	88.4	-	100.6	94.4	80.0	105.9
JULI	72.3	77.1	78.3	73.7	-	64.2	81.2	48.8	64.5
AUGUSTUS	83.8	85.9	86.8	82.8	-	79.5	92.3	73.1	77.9
SEPTEMBER	-	-	90.1	86.9	-	-	-	-	-

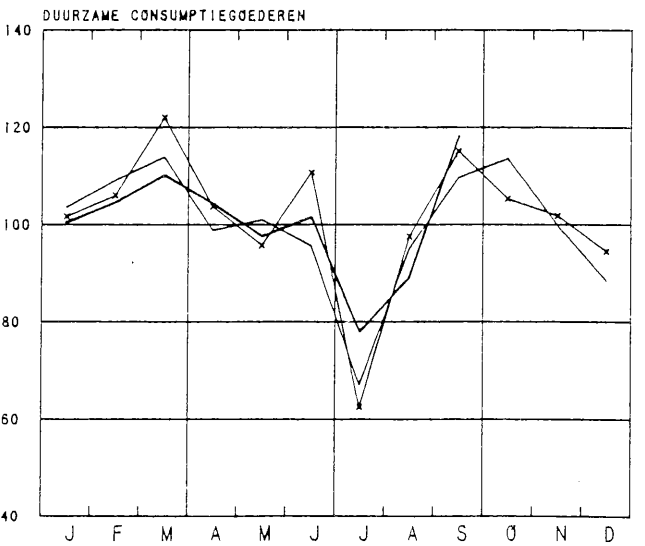
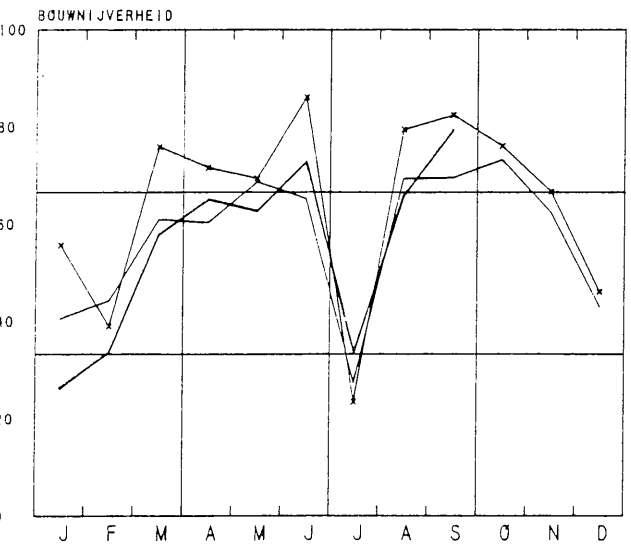
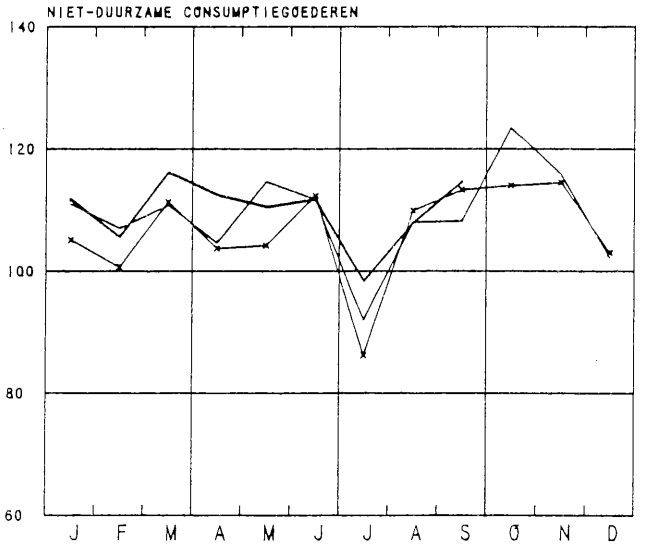
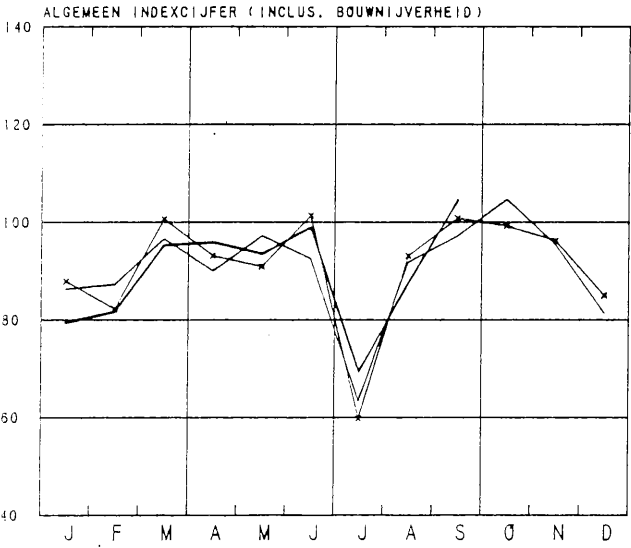
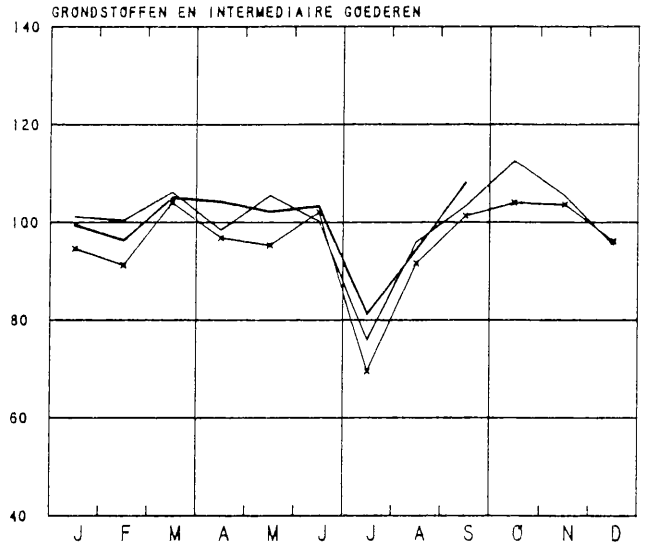
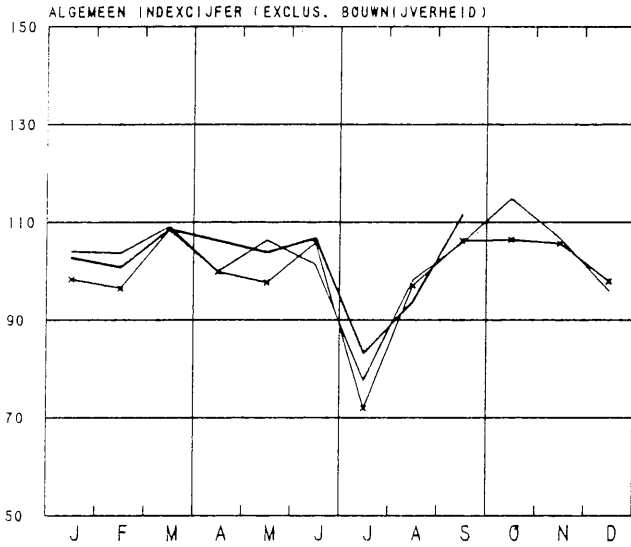
	BASIS-METAALNIJVERHEID (VERVOLG)							
	ALGEMEEN INDEX- CIJFER	NIJVERHEID VAN DE NON-FERRO METALEN					HALF- PRODUKTEN	COKES- FABRIEKEN AFHANKE- LIJK VAN DE METAAL- INDUSTRIE
		ALGEMEEN INDEXCIJFER	KOPER	ZINK	LOOD	TIN		
1979	101.5	99.3	98.8	105.0	88.6	93.8	103.8	107.1
1980	100.0	100.0	100.0	100.0	100.0	100.0	100.0	100.0
1981	89.4	86.3	83.0	100.5	85.9	49.6	92.8	99.4
1982	94.5	93.3	95.3	96.6	77.8	43.7	95.7	86.2
1983	92.7	89.4	82.0	110.6	104.7	43.9	96.2	84.8
1984	95.9	89.3	81.3	114.4	99.7	47.7	103.0	87.7
1983								
JULI	59.5	55.9	49.6	93.2	49.0	22.0	63.3	85.3
AUGUSTUS	74.7	72.7	65.4	110.1	79.9	23.0	76.9	81.3
SEPTEMBER	99.8	92.7	86.7	94.6	113.6	57.2	107.1	76.9
OKTOBER	100.8	99.5	94.0	117.6	108.2	48.9	102.2	88.0
NOVEMBER	92.2	88.5	78.2	110.9	121.7	42.2	96.1	90.8
DECEMBER	94.5	87.6	78.4	110.3	121.7	35.6	101.6	93.7
1984								
JANUARI	100.9	91.7	82.4	128.5	105.7	44.9	112.6	86.6
FEBRUARI	99.1	93.7	83.1	111.4	126.1	59.6	105.9	86.4
MAART	110.5	104.9	96.0	124.1	132.7	50.8	117.4	92.4
APRIL	97.7	98.9	91.8	112.7	115.7	49.6	94.6	88.6
MEI	102.7	95.8	83.7	115.9	127.4	68.4	109.5	90.2
JUNI	92.5	82.4	76.0	122.1	51.0	52.9	104.0	85.7
JULI	62.6	59.6	54.5	101.5	54.2	16.4	64.5	85.7
AUGUSTUS	81.5	76.5	67.6	99.4	99.8	44.4	85.6	83.3
SEPTEMBER	92.1	78.0	72.2	106.1	77.2	35.6	106.4	85.4
OKTOBER	111.2	103.2	97.3	120.1	88.8	61.5	120.8	89.9
NOVEMBER	107.0	103.4	98.2	118.2	105.3	47.2	111.3	86.9
DECEMBER	92.5	82.9	73.1	112.7	112.2	40.3	103.3	91.0
1985								
JANUARI	104.5	91.4	82.6	119.4	113.2	42.3	119.7	86.7
FEBRUARI	102.3	92.5	89.3	98.6	90.7	39.2	112.9	79.9
MAART	105.0	94.9	87.6	115.4	102.7	50.3	114.9	88.2
APRIL	105.6	96.5	88.9	122.8	94.3	56.0	115.5	82.6
MEI	100.4	94.2	85.1	140.5	86.1	52.7	107.5	87.5
JUNI	102.0	95.6	90.7	96.7	94.6	56.7	119.2	-
JULI	60.6	65.5	65.4	111.3	59.8	19.5	73.1	-
AUGUSTUS	77.0	-	-	-	-	-	-	-

	METAALVERWERKENDE NIJVERHEID													
	ALGEMEEN INDEXCIJFER	PRODUKTIE VAN WERKEN UIT METAAL, MET UIZONDERING VAN MACHINES EN TRANSPORTMATERIEEL					CONSTRUCTIE VAN MACHINES MET UITZONDERING VAN ELEKTRISCHE MACHINES							
		ALGEMEEN INDEXCIJFER	SMEED-, STAMP- EN DIEP DRIJFWERK	PLAATBEWERKING ENZ.	TOEBEHOREN VAN BOUWBEDRIJF	BRUGGEN, VAKWERK, ENZ.	WAPENS EN MUNITIONIE	ALGEMEEN INDEXCIJFER	DRIJFKRACHTMACHINES, ENZ.	WERKTUIGMACHINES ENZ.	DIV. MECHANIEKCONSTR.	HEF-, WEEG-, TOEST., ENZ.	TOEST. V. DIVERSE INDUSTRIEEN	TEXTIELMACHINES EN TOEBEHOREN
1979	102.9	99.7	100.7	98.7	98.7	96.6	108.7	105.3	98.1	105.1	97.6	102.0	116.3	108.5
1980	100.0	100.0	100.0	100.0	100.0	100.0	100.0	100.0	100.0	100.0	100.0	100.0	100.0	100.0
1981	96.7	94.5	94.3	97.7	90.1	93.2	102.1	96.8	95.3	96.7	104.8	99.0	92.3	97.7
1982	98.7	94.8	97.4	102.7	85.3	95.0	102.8	91.7	88.4	94.6	105.7	91.9	85.5	91.7
1983	101.3	95.9	91.2	108.3	84.4	82.2	131.3	90.9	87.2	92.6	104.2	82.4	91.3	88.9
1984	101.3	97.1	92.8	111.1	85.4	79.2	141.4	101.1	99.3	101.1	112.2	92.5	99.3	107.6
1983														
JULI	72.3	71.9	51.7	83.6	62.1	64.2	101.9	69.3	62.4	66.0	67.1	72.9	75.2	61.2
AUGUSTUS	101.5	100.8	94.5	102.5	87.4	79.3	174.9	89.6	85.5	91.7	106.4	80.6	89.3	86.6
SEPTEMBER	109.5	106.6	96.0	110.4	94.1	81.2	183.3	97.0	93.2	100.4	110.6	89.1	95.7	98.7
OKTOBER	106.9	102.5	95.4	111.2	89.7	79.6	165.5	96.9	94.5	98.0	109.6	87.9	97.5	95.0
NOVEMBER	106.1	100.1	94.1	112.8	85.8	76.7	160.4	98.4	95.1	97.6	115.7	91.8	96.4	97.3
DECEMBER	101.2	93.2	88.7	109.8	80.4	74.4	133.3	96.8	96.1	92.4	108.3	89.3	98.2	94.7
1984														
JANUARI	106.6	97.2	96.1	114.8	85.6	79.4	130.6	100.6	98.4	101.5	111.1	87.8	104.0	103.0
FEBRUARI	106.1	98.2	95.7	115.3	85.2	79.4	141.8	101.5	96.4	103.1	113.0	90.0	104.7	106.1
MAART	109.2	101.4	94.0	118.9	88.1	79.5	155.9	104.1	100.7	102.2	114.0	92.9	107.9	107.8
APRIL	97.8	90.8	86.0	110.1	79.2	74.9	120.0	96.4	93.3	94.8	105.7	88.0	99.7	96.0
MEI	100.5	98.6	97.2	113.7	83.7	80.2	150.5	103.3	103.3	101.4	117.9	94.8	100.9	102.8
JUNI	93.5	99.4	90.5	111.8	84.1	83.7	157.2	100.3	102.7	102.0	105.3	93.9	97.8	102.1
JULI	74.8	75.0	60.9	91.9	63.6	63.5	106.6	79.1	73.4	75.5	75.5	84.1	81.5	78.0
AUGUSTUS	101.3	102.0	100.5	109.5	90.0	80.7	168.1	96.8	99.5	100.2	108.7	87.6	88.8	109.6
SEPTEMBER	108.5	105.1	101.6	114.0	95.1	84.8	157.0	106.1	102.4	107.7	122.7	96.2	101.3	118.6
OKTOBER	112.9	108.2	107.6	117.9	99.8	86.5	154.1	113.6	110.8	115.7	129.0	101.4	110.3	126.6
NOVEMBER	106.7	99.2	94.6	111.7	90.1	82.3	133.5	108.5	108.6	107.6	122.6	99.5	100.8	127.0
DECEMBER	97.6	90.2	87.6	103.8	80.1	75.0	122.4	102.8	102.0	102.0	121.3	94.6	94.9	113.3
1985														
JANUARI	115.1	96.6	97.1	113.0	85.7	80.2	124.0	107.8	106.1	116.2	128.8	96.4	102.3	120.8
FEBRUARI	108.5	96.2	101.2	111.9	84.0	84.0	113.7	106.7	104.6	114.7	127.2	95.7	105.8	120.2
MAART	112.0	100.9	107.8	115.3	89.3	87.4	118.2	111.0	111.1	115.9	130.0	99.2	112.5	122.8
APRIL	110.4	108.6	107.3	114.4	88.2	90.3	100.4	114.9	112.6	107.2	130.3	100.9	114.4	126.9
MEI	105.9	102.6	108.1	116.1	90.4	87.5	139.0	108.9	109.7	106.3	124.9	100.0	98.4	123.7
JUNI	108.8	110.9	104.7	120.3	96.5	97.2	158.0	111.8	110.2	107.7	119.3	102.3	103.1	123.0
JULI	81.7	84.6	72.4	97.5	74.8	76.0	107.0	83.8	82.9	79.1	100.8	89.3	73.0	75.8
AUGUSTUS	87.1	88.8	89.9	105.7	81.9	69.0	111.7	87.5	90.6	96.4	115.1	81.7	64.9	101.2

	METAALVERWERKENDE NIJVERHEID (VERVOLG)											PRODUKTIE VAN ELEKTRICITEIT	WATERDISTRIBUTIE
	ELEKTRISCHE CONSTRUCTIE				CONSTRUCTIE VAN TRANSPORTMATERIEEL				MEETLABORATORIUM TOESTELLEN ENZ.				
	ALGEMEEN INDEXCIJFER	ROTERENDE EN STATISCHE MACH.	APPAR. VOOR NIJV. EN HUISHOUD. GEBRUIK	ANDERE PRODUKTEN	ALGEMEEN INDEXCIJFER	SCHEPSBOUW	MOTORVOERTUIGEN, RIJWIELEN, ENZ.	SPOOR- EN TRAMWEGMATERIEEL		VLIEGTUIGINDUSTRIE			
1979	102.1	105.6	88.7	102.6	106.4	104.6	113.2	75.4	72.2	76.8	97.3	98.3	
1980	100.0	100.0	100.0	100.0	100.0	100.0	100.0	100.0	100.0	100.0	100.0	100.0	
1981	92.7	99.1	101.1	93.3	102.6	87.2	103.8	126.0	109.1	103.9	94.4	99.7	
1982	93.4	81.8	101.9	95.3	113.7	105.5	116.0	133.5	88.6	106.8	93.9	102.6	
1983	96.3	76.7	101.6	99.2	121.5	142.2	120.4	135.6	77.7	119.3	97.8	103.0	
1984	93.0	64.2	106.4	96.2	112.5	91.2	116.7	112.7	79.2	121.2	101.6	104.3	
1983													
JULI	63.1	55.8	71.1	64.3	88.9	130.9	84.7	83.6	46.4	82.2	84.2	108.8	
AUGUSTUS	102.6	97.0	106.8	104.4	114.0	137.0	109.7	162.8	85.5	127.6	90.9	107.8	
SEPTEMBER	105.4	79.4	105.2	109.1	126.2	115.2	131.0	147.2	80.1	128.6	93.3	105.5	
OKTOBER	107.2	88.9	103.3	110.6	119.3	122.9	120.7	142.2	78.4	126.9	106.4	106.0	
NOVEMBER	102.0	85.3	96.9	105.2	121.3	136.2	121.1	129.1	81.8	122.6	108.8	100.0	
DECEMBER	94.5	83.7	93.6	96.9	117.9	125.1	119.9	119.2	73.8	133.3	106.4	103.2	
1984													
JANUARI	98.7	76.2	99.2	102.1	125.6	110.5	131.7	119.5	74.9	130.5	113.4	105.0	
FEBRUARI	100.0	78.0	103.1	103.3	122.8	104.4	129.6	112.5	73.0	122.3	106.2	99.6	
MAART	100.1	64.4	107.7	104.3	130.0	135.7	134.0	115.5	75.4	120.6	103.0	107.6	
APRIL	91.5	56.1	99.1	95.5	108.5	118.7	112.1	97.1	57.3	114.6	98.5	104.1	
MEI	89.2	63.8	100.6	92.1	107.5	124.1	105.1	121.5	77.5	127.8	98.7	104.4	
JUNI	91.1	58.4	93.9	95.1	80.6	95.3	73.7	126.5	74.7	124.8	95.1	104.8	
JULI	67.8	48.4	71.2	70.3	76.5	53.2	81.3	77.2	49.5	88.6	86.6	105.4	
AUGUSTUS	96.9	65.0	99.7	101.0	110.2	70.2	114.3	122.0	88.9	128.1	91.6	107.9	
SEPTEMBER	98.6	61.8	112.1	102.6	123.6	71.5	131.8	117.0	90.8	128.6	97.4	103.2	
OKTOBER	101.1	64.7	137.0	103.9	128.4	87.9	134.0	126.0	98.8	131.7	109.9	106.2	
NOVEMBER	95.5	68.5	131.7	97.4	124.3	68.3	131.8	117.6	98.4	125.4	109.9	105.2	
DECEMBER	86.0	65.0	120.2	87.4	112.8	54.0	120.8	99.9	90.6	112.1	108.9	98.2	
1985													
JANUARI	93.8	70.9	108.3	96.4	144.5	145.5	140.2	129.1	95.5	131.1	122.8	112.2	
FEBRUARI	97.0	80.9	114.4	98.8	130.0	130.7	131.5	126.1	90.2	127.3	101.6	105.6	
MAART	101.2	79.6	117.4	103.7	131.8	133.5	132.0	134.8	85.1	130.7	106.9	111.1	
APRIL	92.4	-	-	-	129.2	123.1	130.1	119.3	87.2	138.1	95.2	106.4	
MEI	92.2	-	-	-	117.9	113.2	122.7	102.6	71.9	135.6	101.4	111.6	
JUNI	91.6	-	-	-	123.1	114.3	125.6	118.4	87.3	136.2	100.2	107.5	
JULI	65.7	-	-	-	99.6	54.6	110.2	83.1	56.6	89.4	90.4	109.5	
AUGUSTUS	76.7	-	-	-	94.0	78.4	93.8	112.3	79.9	129.1	96.7	107.3	

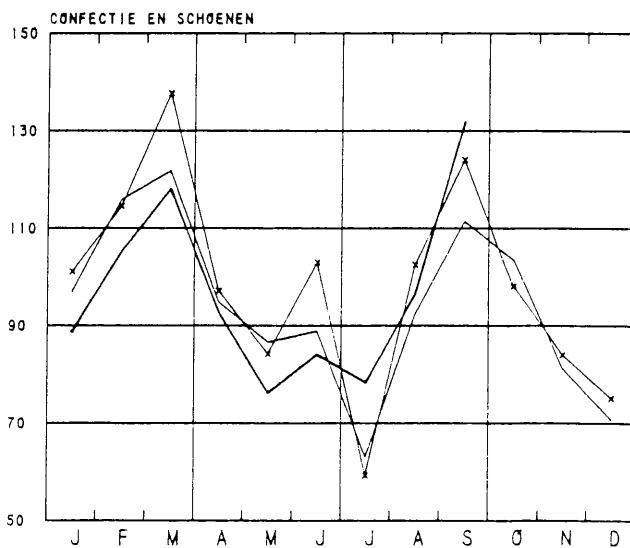
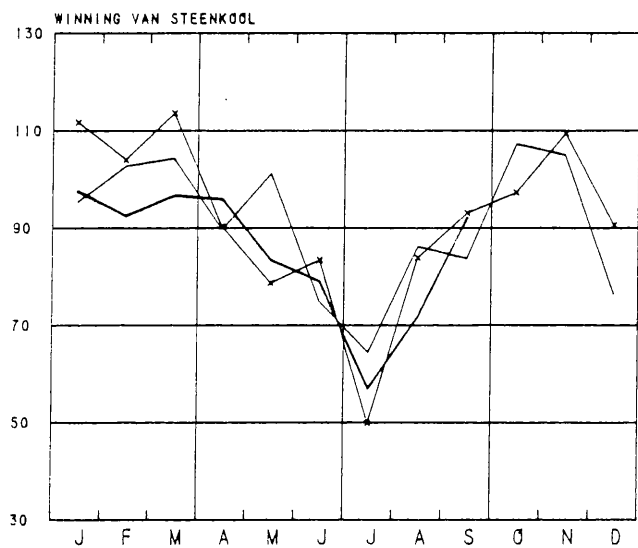
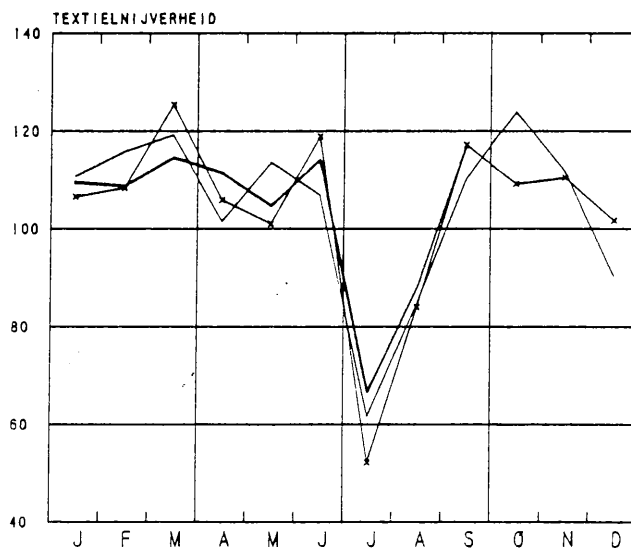
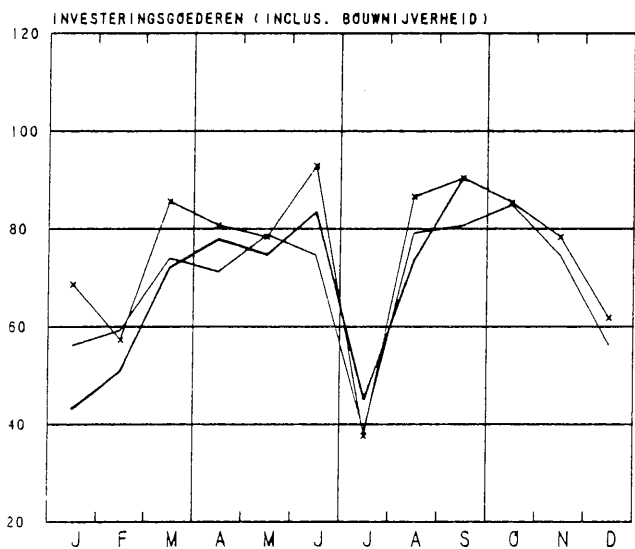
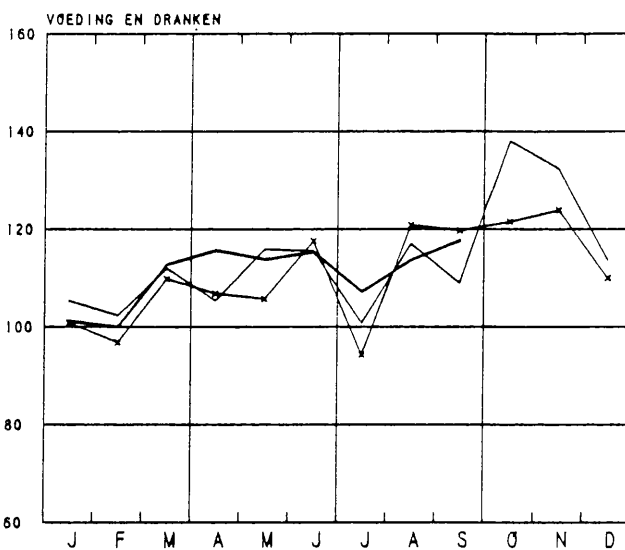
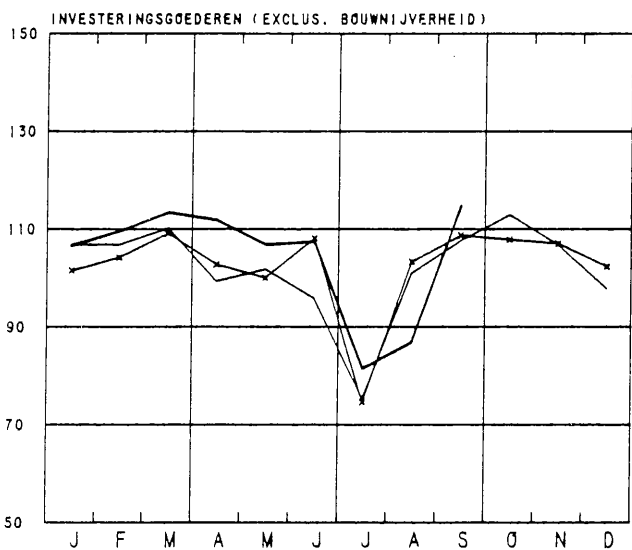
BRUTO INDEXCIJFERS VAN DE INDUSTRIELE PRODUCTIE

1980-100 ↔ 1983 — 1984 — 1985



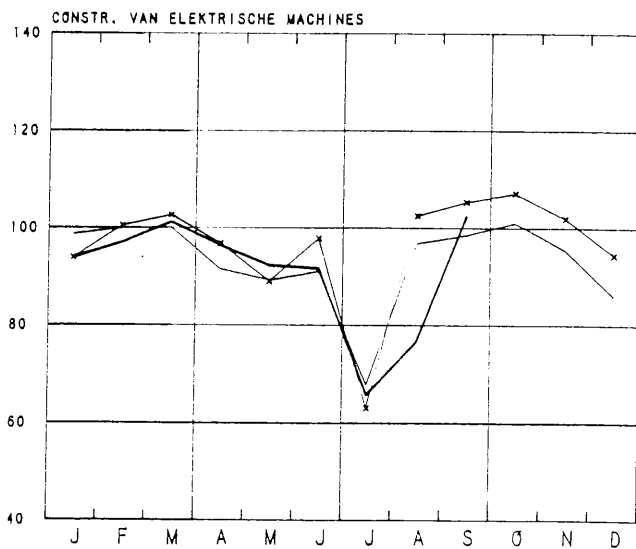
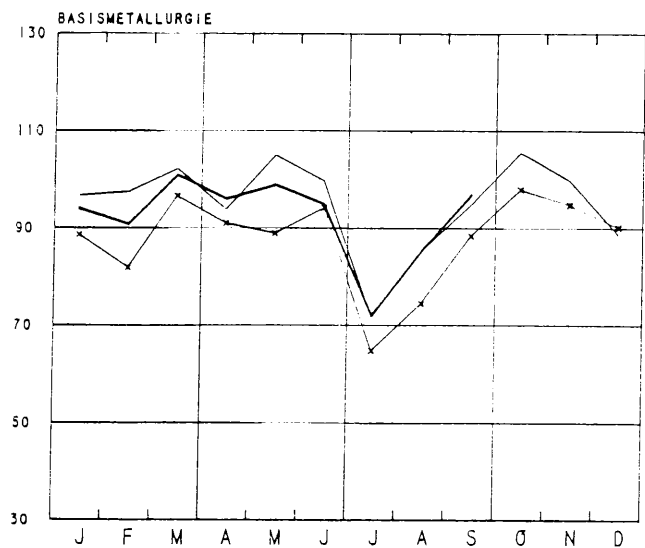
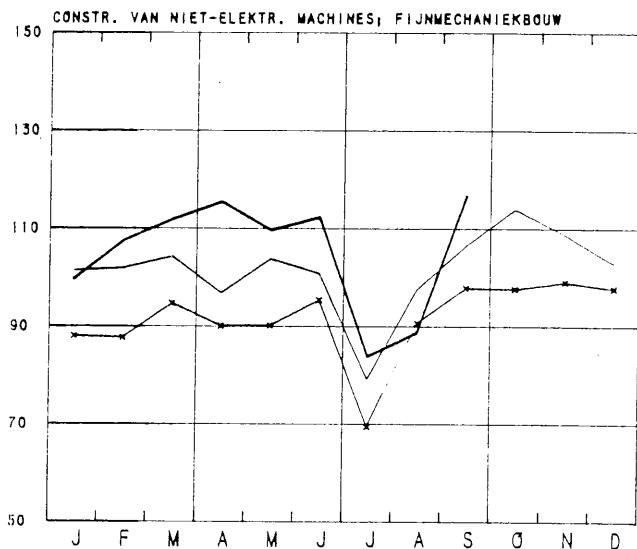
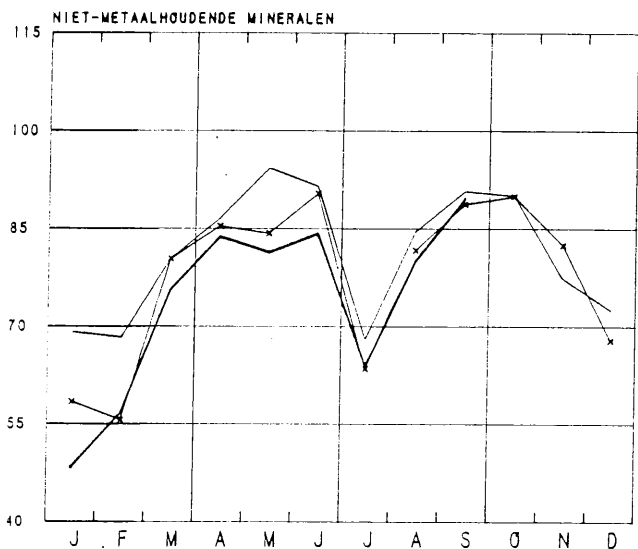
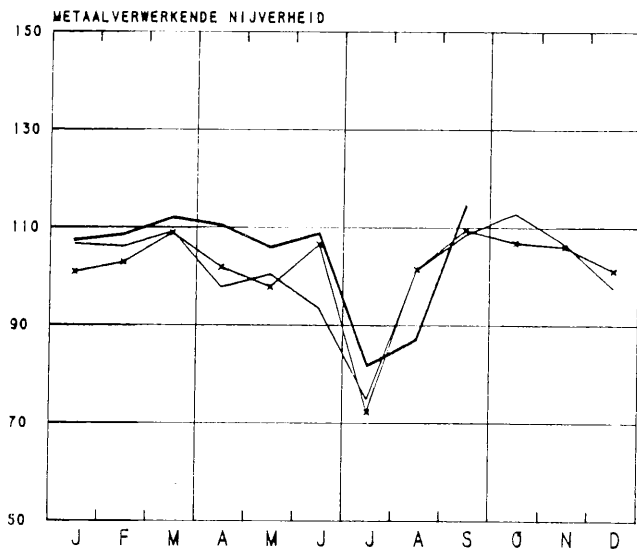
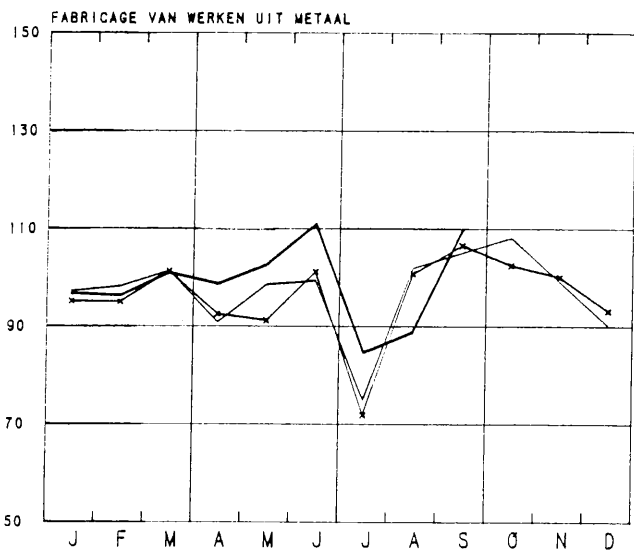
BRUTO INDEXCIJFERS VAN DE INDUSTRIELE PRODUCTIE

1980=100 x—x—x 1983 — 1984 — 1985



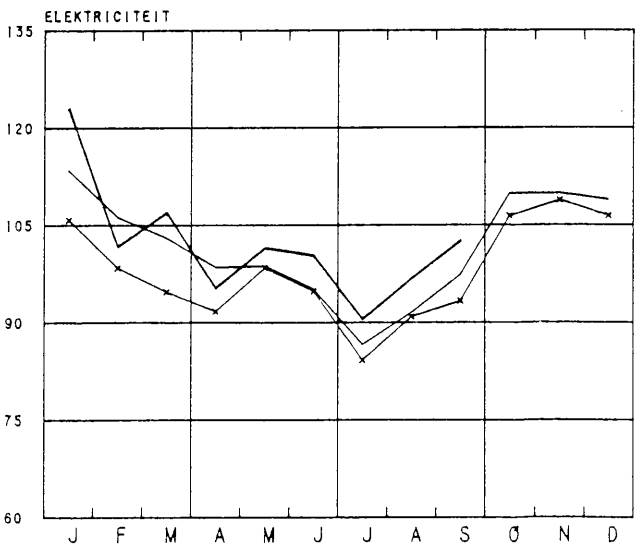
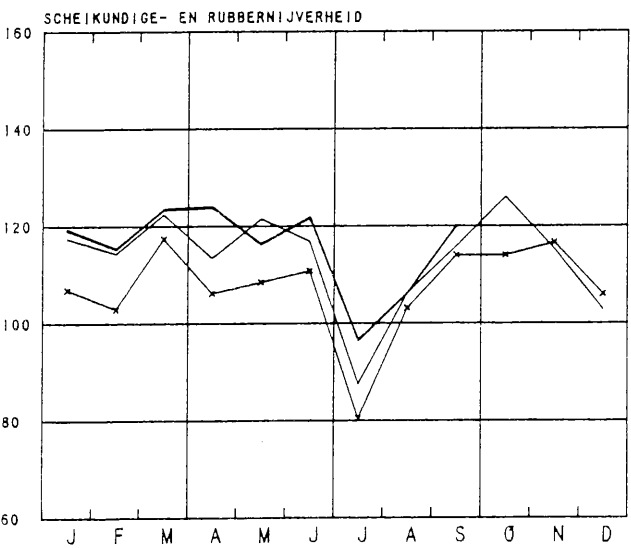
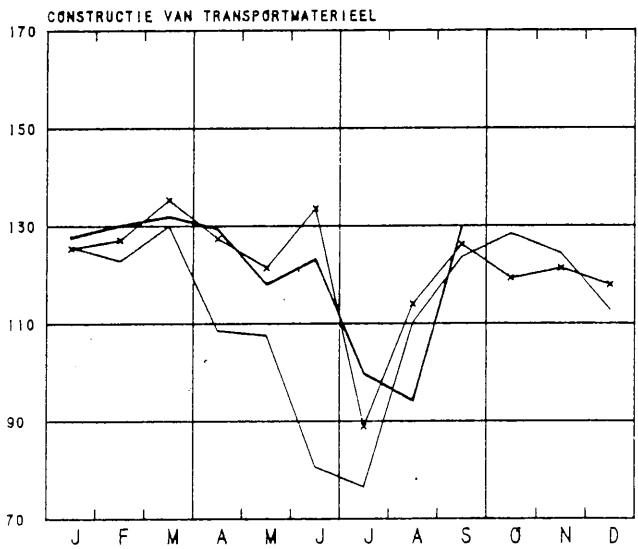
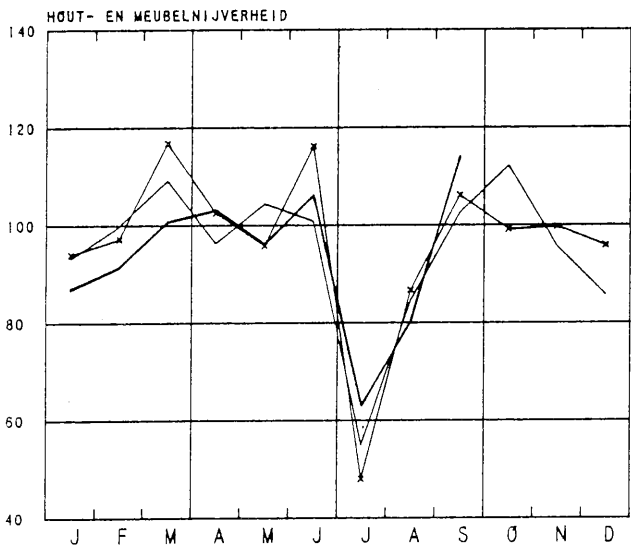
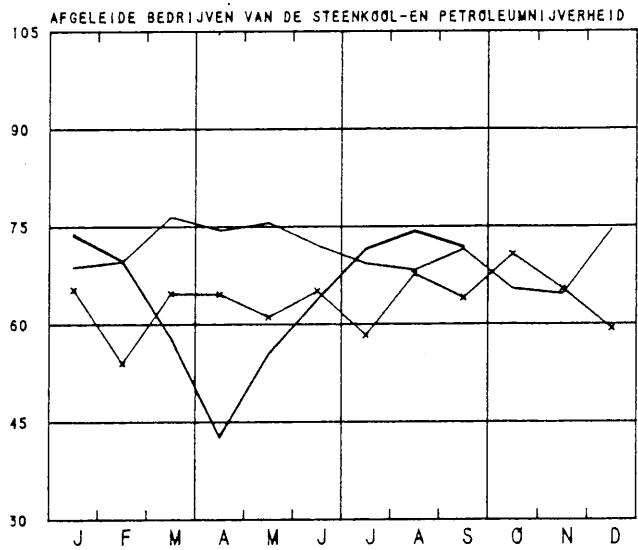
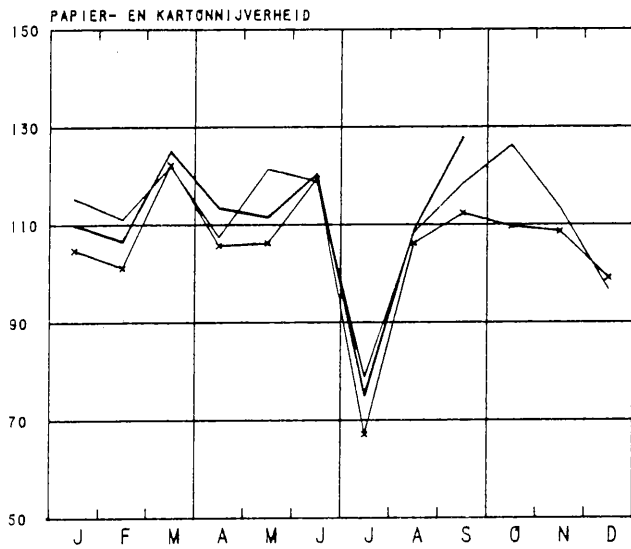
BRUTO INDEXCIJFERS VAN DE INDUSTRIEEL PRODUCTIE

1980-100 *-* 1983 — 1984 — 1985



BRUTO INDEXCIJFERS VAN DE INDUSTRIELE PRODUCTIE

1980=100 ↖ 1983 — 1984 — 1985



II. INDUSTRIËLE PRODUCTIE IN ABSOLUTE CIJFERS

STEENKOLEN EN IJZERMIJNEN - OPVANGEN VAN MIJNGAS

	STEENKOLMIJNEN (1)									ONTGIN- NING VAN IJZER- ERTS (1000T)	MIJNGAS (1) (1000 M3) (5)	
	AANTAL UITDEL- VINGS- DAGEN	PRODUK- TIE (1000T)	AFZET (1000T)	VOOR- RAAD(2) (1000T)	PRODUKTIE PER DAG EN PER ARBEIDER (KG) (3)			ABSENTEISME IN / (4)			OPGE- VANGEN	GEVALO- RISEERD
					HOUWERS	ONDER- GRON- DERS	ONDER- EN BOVEN- GRON- DERS	ONDER- GRON- DERS	ONDER- EN BOVEN- GRON- DERS			
1979	19.7	510	544	150	9026	2265	1678	19.3	17.3	-	3278	2928
1980	20.2	527	540	164	9154	2297	1738	16.1	14.4	-	3913	3547
1981	20.8	511	527	192	9424	2196	1681	15.0	13.5	-	3599	2972
1982	20.2	545	522	450	9730	2342	1800	13.7	12.4	-	3000	2862
1983	18.6	508	513	702	9785	2405	1844	12.8	11.6	-	1928	1682
1984	18.3	525	564	857	11162	2577	1975	12.4	11.3	-	3889	3459
1983												
JULI	14.4	285	443	534	10217	2313	1698	13.2	11.7	-	1619	1503
AUGUSTUS	21.1	462	497	514	9473	2241	1692	13.9	12.4	-	1484	1364
SEPTEMBER	20.0	511	474	553	9112	2245	1719	14.1	12.5	-	1592	1299
OKTOBER	20.1	555	590	509	9767	2365	1818	14.8	12.4	-	1143	793
NOVEMBER	20.5	615	589	563	10270	2523	1957	13.7	12.4	-	1859	1528
DECEMBER	17.2	504	557	702	10086	2507	1935	14.0	13.2	-	2703	2298
1984												
JANUARI	18.0	531	552	721	10226	2407	1841	10.7	9.8	-	2926	2309
FEBRUARI	19.1	569	580	763	10788	2514	1937	12.4	11.4	-	3583	3298
MAART	19.9	598	629	807	11186	2633	2018	13.9	12.8	-	3621	3318
APRIL	16.2	520	514	918	11561	2676	2043	12.9	11.9	-	3233	2758
MEI	19.1	570	589	981	11082	2605	2002	12.9	11.8	-	2904	2470
JUNI	16.6	428	541	913	10765	2493	1849	14.6	13.0	-	3302	2954
JULI	16.3	381	379	920	11938	2628	1961	12.3	11.1	-	3006	2663
AUGUSTUS	20.1	493	545	931	10947	2534	1918	13.3	12.0	-	2635	2145
SEPTEMBER	17.1	484	603	871	10573	2451	1875	12.2	11.1	-	3838	3455
OKTOBER	21.7	639	651	839	11558	2618	2041	11.3	10.3	-	7477	6869
NOVEMBER	20.0	625	652	866	12035	2712	2113	10.8	9.9	-	5065	4517
DECEMBER	16.0	462	534	857	11497	2648	2076	11.1	10.7	-	5081	4750
1985												
JANUARI	22.0	609	617	898	11162	2525	1947	-	-	-	4899	4242
FEBRUARI	20.0	581	600	900	11679	2643	2044	-	-	-	5572	4603
MAART	21.0	608	657	870	11651	2657	2052	-	-	-	6442	5351
APRIL	21.0*	592*	-	596*	-	2624*	2018*	-	-	-	-	-
MEI	19.0*	506*	-	602*	-	2548*	1939*	-	-	-	-	-
JUNI	20.0*	477*	-	603*	-	2438*	1832*	-	-	-	-	-
JULI	18.0*	375*	-	551*	-	2484*	1901*	-	-	-	-	-
AUGUSTUS	20.0*	417*	-	512*	-	2362*	1816*	-	-	-	-	-
SEPTEMBER	21.0*	539*	-	609*	-	2485*	1947*	-	-	-	-	-

LEVERINGEN VAN BELGISCHE STEENKOLEN OP DE BINNENLANDSE MARKT, INVOER EN UITVOER VAN STEENKOLEN (1000 T)

	COKES-, GAS- EN AGGLOME- RAAT- FABRIEKEN	ELEKTRICI- TEITS- CENTRALES	METAAL- NIJVER- HEID	BOUWMATE- RIALEN, CEMENT- FABRIEKEN	HUISBRAND- KLEIN BE- DRIJF EN OPENBARE BESTUREN	ANDERE VERBRUI- KERS	UITVOER	TOTAAL	INVOER
1979	323.2	132.7	2.3	0.4	14.6	2.0	24.3	429.6	803.1
1980	329.5	119.9	1.2	0.5	13.0	2.7	36.7	503.4	839.4
1981	291.7	118.4	0.9	5.0	10.0	3.5	58.3	487.7	831.2
1982	270.6	141.7	0.2	1.6	9.5	3.7	50.5	477.9	863.0
1983	248.8	172.9	0.2	2.5	7.6	4.3	32.4	468.7	603.1
1984	260.0	175.4	0.2	2.9	7.0	11.5	58.3	515.2	746.3
1983									
JULI	264.6	115.2	-	1.9	1.3	0.3	33.9	417.4	563.5
AUGUSTUS	258.7	153.4	0.3	2.9	5.7	2.7	31.9	455.9	408.2
SEPTEMBER	212.3	164.2	0.2	3.1	9.3	2.8	31.9	423.9	750.4
OKTOBER	293.5	197.0	0.3	3.2	7.8	6.1	37.8	545.8	631.2
NOVEMBER	271.1	213.7	0.1	3.5	8.3	7.0	26.9	530.5	811.4
DECEMBER	266.8	181.1	0.1	2.2	9.2	8.3	42.2	510.9	758.9
1984									
JANUARI	242.7	194.0	0.3	1.1	9.9	8.6	45.3	501.9	676.4
FEBRUARI	262.1	194.8	0.1	2.0	11.2	8.9	44.4	523.5	603.4
MAART	269.7	216.4	0.2	3.4	9.0	10.2	51.6	560.6	655.9
APRIL	260.7	117.5	0.1	3.3	7.2	5.8	66.8	461.4	768.0
MEI	274.6	183.1	0.3	3.7	6.1	6.0	63.8	537.7	1039.9
JUNI	265.6	140.8	0.2	3.1	7.4	7.0	65.1	489.1	724.1
JULI	228.9	82.4	0.1	2.5	1.2	1.7	31.2	348.0	859.7
AUGUSTUS	264.2	177.8	0.3	3.1	4.0	4.1	47.5	501.2	449.8
SEPTEMBER	267.0	209.2	0.2	3.3	5.6	9.8	62.3	558.1	1067.3
OKTOBER	272.5	178.5	0.2	3.9	8.2	47.5	84.5	595.4	996.3
NOVEMBER	279.4	221.7	0.3	3.1	7.1	11.8	79.2	602.6	518.5
DECEMBER	231.0	188.0	0.3	2.5	7.1	18.1	57.6	504.7	596.6
1985									
JANUARI	285.6	208.4	0.3	1.3	10.7	24.9	39.8	571.0	795.3
FEBRUARI	264.6	209.0	0.4	2.0	7.8	26.4	54.2	564.4	489.4
MAART	287.4	244.8	0.2	2.6	6.0	16.9	71.7	629.6	966.7
APRIL	-	-	-	-	-	-	53.8*	-	-
MEI	-	-	-	-	-	-	54.6*	-	-
JUNI	-	-	-	-	-	-	46.8*	-	-
JULI	-	-	-	-	-	-	35.9*	-	-

(1) BRON : ADMINISTRATIE VAN HET MIJNWEZEN

(2) EINDE VAN DE MAAND OF VAN HET JAAR

(3) DE CIJFERS HEBBEN BETREKKING OP DE "WERKELIJKE DIENSTEN"

(4) ABSENTEISME VOOR INDIVIDUELE REDENEN

(5) TERUGGEBRACHT TOT 8500 KAL., 0 CEN., 760 MM HG

WINNING VAN BOUWSTEEN EN ANDERE NIET-METAALHOUDENDE MINERALEN

	PRODUKTIE DER GROEVEN								
	PORFIER		HARDSTEEN				MARMER		
	BREUKSTEEN (T)	PUIN (1000 T)	RUW (M3)	GEZAAGD (M3)	BEWERKT (M3)	BIJPRO- DUKTEN (M3)	BLOKKEN (M3)	PLATEN VAN 20 MM (1000 M2)	BREUKSTEEN EN PUIN (T)
1979	11033	376.8	57333	5412	727	56112	364	16.3	38
1980	16429	454.7	73197	6015	811	79611	371	15.6	63
1981	14262	410.7	66981	5286	737	67256	498	10.3	26
1982	8766	410.7	52156	4628	688	50847	654	7.8	9
1983	13672	333.5	42276	4015	710	45421	111	13.7	9
1984	8021	268.2	56424	4083	1257	63981	302	14.0	9
1983									
JULI	5596	111.3	2899	601	163	1530	65	1.7	5
AUGUSTUS	14023	471.7	52615	5532	1051	55781	-	11.4	8
SEPTEMBER	9209	422.6	52319	6167	921	49533	-	12.9	9
OKTOBER	15538	370.7	42950	5160	883	57896	55	12.7	9
NOVEMBER	16988	358.5	25134	3394	939	114945	62	11.0	10
DECEMBER	11593	235.9	22676	3373	728	40429	40	11.6	11
1984									
JANUARI	10208	194.5	45113	7348	1681	48927	-	14.0	6
FEBRUARI	3107	88.1	45220	3789	599	53041	14	14.9	4
MAART	15615	293.5	65739	4456	1007	68287	109	15.7	12
APRIL	10369	295.6	59998	4069	1008	60783	76	16.4	12
MEI	11904	348.3	67970	3941	1131	70500	60	16.7	9
JUNI	11482	369.2	69439	4002	3198	74103	587	14.3	10
JULI	-	91.2	10896	572	2236	12235	591	3.9	6
AUGUSTUS	9278	356.2	84185	4664	885	95624	89	16.9	4
SEPTEMBER	6335	325.9	77345	4448	1119	97551	784	15.5	7
OKTOBER	5644	370.2	66701	4939	1060	87403	490	14.7	11
NOVEMBER	5641	281.1	48539	3859	754	55593	25	12.9	11
DECEMBER	6665	204.0	35942	2914	408	43726	802	11.9	10
1985									
JANUARI	1630	42.1	6398	756	162	11301	802	4.6	6
FEBRUARI	877	72.9	9428	1844	285	7209	827	8.9	5
MAART	6877	279.4	27240	4202	592	53055	39	17.3	9
APRIL	4756	322.7	43183	4132	854	75495	1050	19.2	10
MEI	-	340.2	57403	4326	930	64829	1050	15.4	7
JUNI	2886	401.9	62716	4817	994	63009	61	17.8	6
JULI	-	171.4	42623	537	82	43520	51	14.2	7

	PRODUKTIE DER GROEVEN (VERVOLG)								
	ZANDSTEEN			ZANDGROEVEN				ZUIGMACHINES	
	BREUKSTEEN (T)	PUIN (1000 T)	DIVERSE (T)	ZAND VOOR IJZERNIJ- VERHEID (1000 T)	ZAND VOOR GLASNIJ- VERHEID (1000 T)	ZAND VOOR BOUW- BEDRIJF (1000 T)	DIVERSE (1000 T)	VOOR GRINT (1000 T)	VOOR ZAND (1000 T)
1979	6729	201	1891	76	152	690	144	414	87.5
1980	4638	185	1830	64	166	632	143	371	65.9
1981	3832	164	1272	55	155	543	111	357	74.1
1982	3661	166	926	52	143	529	131	332	103.7
1983	2505	161	1037	45	139	564	137	399	114.0
1984	5017	198	633	51	140	553	121	445	93.9
1983									
JULI	3559	54	340	31	100	307	64	183	37.5
AUGUSTUS	2511	234	1025	46	143	753	171	602	180.6
SEPTEMBER	2023	243	1167	49	159	726	194	575	172.2
OKTOBER	3870	224	3442	45	139	666	187	586	167.0
NOVEMBER	2037	167	1081	56	167	637	155	473	140.9
DECEMBER	511	65	628	39	132	429	113	301	116.5
1984									
JANUARI	65	61	81	42	138	267	72	254	71.3
FEBRUARI	2628	76	319	44	136	379	81	216	61.6
MAART	2932	162	327	49	163	588	107	433	91.8
APRIL	2273	210	557	47	117	600	111	392	101.1
MEI	5129	295	915	55	167	740	158	512	120.9
JUNI	11677	269	889	84	165	663	140	541	121.7
JULI	1112	108	545	36	120	339	82	211	39.9
AUGUSTUS	6968	272	944	52	142	765	154	677	136.6
SEPTEMBER	9877	251	933	52	129	711	145	628	89.8
OKTOBER	8927	299	966	56	147	679	168	707	129.0
NOVEMBER	4379	233	728	52	143	525	141	400	90.7
DECEMBER	4232	144	386	37	118	384	92	368	72.2
1985									
JANUARI	22	19	129	44	131	193	81	40	8.7
FEBRUARI	236	40	182	49	116	278	91	99	34.6
MAART	678	99	400	45	146	501	152	386	133.8
APRIL	3367	141	776	506	163	622	172	473	173.3
MEI	5614	205	771	502	134	696	155	433	98.1
JUNI	19364	252	2201	525	117	718	279	555	125.2
JULI	19683	117	1236	375	104	454	131	270	84.0

VOEDINGSNIJVERHEID

	VLEES- CONSERVEN (1)	FRUIT- EN GROENTENCONSERVEN					PRODUKTIE VAN MEEL (INDUS- TRIELE MAALDE- RIJEN) (1000T)	KOEKJES, BESCHUITEN, PEPERKOEK PRODUKTIE (T)		
		JAM (T)		GEKONFIJTE VRUCHTEN , PRUIMENMOES, VRUCH- TEN IN SIROOP EN NATUURLIJK INGELEGD FRUIT (T)		GROENTEN- CONSERVEN		KOEKJES	BESCHUI- TEN (2)	PEPERKOEK
		PRODUKTIE (T)	LEVE- RINGEN	PRODUKTIE	LEVE- RINGEN	PRODUKTIE (T)				
1979	1736	1492	1584	2616	2833	12745	63	9445	284	602
1980	1597	1596	1614	2786	3011	10466	70	9943	252	572
1981	1702	1627	1661	3143	3148	14413	81	10408	204	634
1982	1483	1739	1657	2945	2833	19338	76	10840	150	633
1983	1357	1643	1739	3026	3004	15737	66	11620	221	636
1984	1297	2009	2005	2986	3190	19172	76	12073	147	625
1983										
JULI	1106	1468	1862	5317	2416	41605	50	6797	202	268
AUGUSTUS	628	1603	1731	2414	3180	42359	78	11949	219	592
SEPTEMBER	1056	1727	1597	2195	4567	28475	68	14209	224	780
OKTOBER	1508	1292	1428	3792	3074	16973	59	14073	224	719
NOVEMBER	1369	1446	1785	5163	3545	13273	75	12964	215	631
DECEMBER	1399	1868	1858	3664	2775	7496	83	10466	220	567
1984										
JANUARI	1964	1646	1768	2947	2922	9975	98	11544	167	714
FEBRUARI	1778	2490	2543	2741	3349	6137	88	11943	119	716
MAART	1549	2421	2043	2728	3101	7103	85	12680	246	714
APRIL	1151	2484	2033	1431	3332	3206	59	11667	147	644
MEI	1292	1602	2110	2393	3157	3297	77	12456	124	663
JUNI	1401	2208	2061	2152	2993	3324	70	12269	187	698
JULI	1017	2391	2243	3670	2685	50578	47	7648	108	404
AUGUSTUS	936	2174	2380	5340	2741	51390	79	12753	128	639
SEPTEMBER	1116	2159	1759	1648	3244	41282	79	13539	121	268
OKTOBER	1268	2296	1796	3805	3099	27371	91	15742	142	781
NOVEMBER	1134	1229	2074	4211	4903	17658	69	12937	139	646
DECEMBER	960	1007	1257	2767	2754	8744	67	9704	140	616
1985										
JANUARI	1567	657	1290	2345	3145	6288	55	11426	150	712
FEBRUARI	1594	2018	1581	3763	2483	6544	77	11036	122	718
MAART	1459	1445	1788	3240	3990	9522	78	12218	152	769
APRIL	1418	1926	1780	2526	3028	7256	82	12191	153	780
MEI	1394	951	1525	1036	3501	4021	77	11124	158	675
JUNI	566	1719	1770	1770	2839	8300	81	12369	151	697
JULI	-	-	-	-	-	-	67	-	-	-
AUGUSTUS	-	-	-	-	-	-	84	-	-	-

	SUIKER (T)									
	PRODUKTIE IN DE FABRIEKEN			PRODUKTIE NA VERWERKING IN DE RAFFINADERIJEN			VOORRAAD (3)			
	RUWE SUIKER	KRISTAL- SUIKER	TOTAAL	KRISTAL- SUIKER	GERAFFI- NEERDE SUIKER	TOTAAL	RUWE SUIKER	KRISTAL- SUIKER	GERAFFI- NEERDE SUIKER	TOTAAL
1979	20256	55434	75690	10409	9913	20322	157340	583141	27200	767681
1980	15625	52678	68303	10817	9843	20660	107890	529753	29178	666822
1981	14006	66710	80716	11285	10451	21736	106612	562534	25759	694905
1982	16812	80042	96854	12182	8868	21050	138741	742189	18746	899676
1983	15265	50882	66147	6716	12232	18948	77860	664706	44187	786753
1984	14239	56676	70915	8350	9994	18344	89929	561752	39977	691655
1983										
JULI	-	132	132	3851	2092	5944	11928	326525	14248	352701
AUGUSTUS	91	-	91	7427	10253	17679	21111	275103	15496	311710
SEPTEMBER	102*	1246	1145	5926	10401	16326	10019	212549	17353	239921
OKTOBER	59004	151019	210023	7522	22159	29681	31094	320058	27103	378255
NOVEMBER	78197	274680	352877	9574	27280	36854	62481	551478	40663	654622
DECEMBER	45492	143463	188954	10772	17720	28492	77860	664706	44187	786753
1984										
JANUARI	-	1000	1000	6099	8679	14778	71762	637584	42792	752138
FEBRUARI	-	10040	10040	-	7745	7745	69204	611899	40780	721883
MAART	-	2787	2787	7402	7974	15376	54894	477332	40362	572587
APRIL	-	10887	10887	7886	7737	15622	37392	449123	38126	524641
MEI	-	3031	3031	10314	8525	18839	19523	337840	36380	393744
JUNI	-	-	-	12565	7413	19978	3617	284880	30600	319098
JULI	-	572	572	12791	2960	15752	3482	240719	23682	267883
AUGUSTUS	-	-	-	9557	8144	17700	11347	192876	23812	228034
SEPTEMBER	-	-	-	3860	5508	9368	6272	110946	19702	136919
OKTOBER	45961	184965	230925	10676	17911	28587	20003	203581	24819	248402
NOVEMBER	66459	279407	345866	8646	23020	31666	56638	392966	36494	486098
DECEMBER	58447	187428	245875	10410	14309	24719	89927	561752	39977	691655
1985										
JANUARI	-	436	436	8714	8544	17258	73789	536606	37927	648322
FEBRUARI	-	151	151	7083	7654	14737	77078	470900	38916	586894
MAART	-	7785	7785	6656	8418	15073	64730	468089	38100	570919
APRIL	-	12484	12484	7294	8215	15509	45280	389980	37057	472317
MEI	-	-	-	10517	7046	17563	31979	334462	35590	402030
JUNI	-	2	2	10961	6847	17808	34268	249787	33010	317066
JULI	-	-	-	2408	2261	4669	34257	197513	23354	255124
AUGUSTUS	-	191	191	7984	3216	11200	24593	133150	18082	175825
SEPTEMBER	-	13495	13495	13566	5163	18729	7263	62605	15263	84577

- (1) INRICHTINGEN WELKE 5 WERKLIEDEN OF MEER TEWERKSTELLEN
(2) INBEGREPEN DE NIET GESUIKERDE PRODUKTEN
(3) EINDE VAN DE MAAND OF VAN HET JAAR

	SUIKER (T) (VERVOLG)				INVERT-SUIKER	EETCHOCOLADE EN CREMECHOCOLADE	ANDERE PROD. OP BASIS VAN CHOCOLADE (1)	SUIKERGOED PROD. ZONDER CHOCOLADE (1)	DEEG-WAREN	CICHOREI		GEBRANDE KOFFIE (2)	AZIJN (TERUGGE- BRACHT TOT 8 GRADEN)				
	IN VERBRUIK VERKLAARD									PRODUKTIE (T)	PRODUKTIE (T)			PRODUKTIE (T)	PRODUKTIE (T)	CICHOREI KORRELS (T)	FIJNE CICHOREI (T)
	RUWE SUIKER	KRISTAL SUIKER	GERAFF. SUIKER	TOTAAL													
1979	6	16252	7278	23536	4830	6217	2862	2910	-	538	130	4577	1054				
1980	68	16479	7404	23951	5623	7364	2806	3117	-	556	129	4715	1168				
1981	49	16271	6899	23219	5034	7553	3031	3297	-	467	126	4999	1270				
1982	74	20618	7287	27979	4946	7692	3344	3802	-	527	105	5517	1710				
1983	99	17658	7581	25339	5160	7999	3430	3909	-	561	110	5251	1950				
1984	120	15914	8812	24846	3962	8531	3609	4173	-	500	109	5349	1404				
1983																	
JULI	47	13122	4320	17489	5345	3485	1513	1968	-	231	51	4152	2303				
AUGUSTUS	152	19629	6503	26284	7144	7846	2586	4105	-	718	77	4587	3074				
SEPTEMBER	163	21314	6494	27971	6539	10704	4213	4159	-	417	150	5642	2916				
OKTOBER	-	17367	9576	26943	4976	10241	4415	4503	-	597	116	6798	1800				
NOVEMBER	219	14154	9992	24365	4934	10176	4453	3912	-	482	69	5564	1174				
DECEMBER	155	11705	9902	21762	3214	8420	3695	3626	-	452	114	5057	1040				
1984																	
JANUARI	118	13557	9447	23122	4569	8769	3435	4028	-	509	147	6233	1035				
FEBRUARI	142	13929	9015	23086	3442	8399	3500	4334	-	518	131	5898	1509				
MAART	85	15721	9182	24988	4113	8541	4043	4441	-	470	168	5219	1476				
APRIL	237	15472	8230	23939	3579	7514	3355	3949	-	518	124	4375	1412				
MEI	71	19169	9658	28899	5363	7797	2801	4640	-	598	117	4338	1578				
JUNI	134	21828	10629	32591	4927	7627	3485	4832	-	537	90	5719	1512				
JULI	71	13256	6100	19427	4618	3794	1907	2577	-	289	69	4772	1509				
AUGUSTUS	50	17105	8084	25240	4332	9132	3697	4554	-	467	79	5297	1635				
SEPTEMBER	126	16688	7976	24790	3886	10551	4424	4230	-	522	105	4930	1544				
OKTOBER	146	18676	10268	29090	2467	12329	5170	4838	-	561	120	6895	1642				
NOVEMBER	138	14699	8904	23741	3495	10052	4468	4283	-	507	88	5453	1072				
DECEMBER	120	10873	8252	19245	2753	7864	3025	3372	-	502	72	5064	921				
1985																	
JANUARI	118	17740	8607	26465	3527	10295	3511	4775	-	584	123	5568	1130				
FEBRUARI	98	15720	6955	22768	3144	9607	3632	3661	-	533	149	6592	976				
MAART	153	15834	8638	24625	3561	9506	3600	4427	-	461	111	7784	1398				
APRIL	238	17699	8787	26724	4298	7753	3461	4406	-	718	115	7893	1364				
MEI	24	15410	9108	24541	4128	7954	3176	4617	-	531	109	5324	2166				
JUNI	121	23890	10543	34553	4496	8161	2505	5115	-	638	111	5931	1585				
JULI	24	12327	9984	22335	-	-	-	-	-	-	-	-	-				
AUGUSTUS	34	14731	8611	23375	-	-	-	-	-	-	-	-	-				
SEPTEMBER	24	15945	8411	24379	-	-	-	-	-	-	-	-	-				

	MARGARINE (1)			PRODUKTIE VAN PLANTAARDIGE EN DIERLIJKE OLIEN						BEREIDING VAN DRANKEN			
	PRODUKTIE (VOORVERBRUIK)	VERKOPEN	VOORRAAD (3)	OLIE ANDERE DAN LIJNOLIE (T)			LIJNOLIE (T)			ALCOH. (1000L)	MOUT (T)	BIER	
				RUWE OLIJE	GERAFF. EN HYDROGEENEERDE OLIJE	ACID-OIL'S	VEE-KOEKEN EN SCHROOT	RUWE OLIJE	VEE-KOEKEN EN SCHROOT			AANTAL BROWERIJEN IN WERKING	AANGE-GEVEN HECTO-LITER GRADEN
1979	12472	12503	3034	16157	28859	1238	70967	354	670	3603	40304	147	5316
1980	13190	13061	4581	14753	31003	1281	59042	347	855	1368	35173	143	5475
1981	12494	12539	4009	24954	30962	1234	93836	295	543	1196	38115	134	5464
1982	13449	13224	6701	28611	37141	1367	115625	289	549	1183	38381	130	5704
1983	13217	13334	5296	30035	38062	1341	112186	215	499	1313	38869	134	5636
1984	14071	14107	4863	33175	39440	1207	111184	198	457	1355	38968	131	5657
1983													
JULI	7064	9000	4369	20427	27345	1023	76180	220	473	988	32637	113	6062
AUGUSTUS	12669	12121	4917	27169	35990	1410	87382	280	566	1374	32735	118	7136
SEPTEMBER	16571	15756	5732	27134	40457	1605	101110	243	591	1642	35685	122	6236
OKTOBER	13102	14550	4285	36233	40686	1195	129844	169	483	1417	40942	121	4866
NOVEMBER	15062	14474	4873	30637	40691	1532	109515	231	559	1310	42230	119	4837
DECEMBER	15396	14338	5296	37793	39800	1256	136850	222	498	1557	41156	123	4852
1984													
JANUARI	12442	12745	4993	34578	41816	1183	128392	288	590	1256	42536	120	5615
FEBRUARI	15308	15049	5252	34583	40733	1264	128858	230	485	1468	41656	118	4826
MAART	15434	15500	5186	37483	44504	1399	136592	191	449	1358	42187	121	5952
APRIL	12988	13367	4808	36277	39066	1242	130872	178	425	1230	41712	123	5564
MEI	14381	13761	5427	30634	41595	874	110014	103	286	1436	42169	119	6324
JUNI	14690	14129	5988	24339	42778	1255	86609	148	425	1372	32790	115	6743
JULI	8048	10348	3688	17716	28279	920	69371	175	369	918	29130	113	6289
AUGUSTUS	15191	13513	5366	26295	37246	1295	86937	215	458	1549	35388	115	6117
SEPTEMBER	15245	14791	5820	35484	38899	1296	104365	234	510	1359	40143	112	5324
OKTOBER	17101	16971	5950	43690	42869	1285	121962	207	465	1455	43273	116	5229
NOVEMBER	16462	16473	5939	34789	42848	1138	98782	244	575	1460	38420	116	4964
DECEMBER	11557	12632	4863	42237	32642	1335	131490	160	452	1397	38216	116	4838
1985													
JANUARI	14544	13564	5843	42440	43372	1564	129783	298	602	1397	33065	107	4959
FEBRUARI	13373	13102	6114	39185	38982	1299	118736	216	506	1354	34195	115	4893
MAART	13634	13576	6172	41552	47861	1545	123218	225	527	1663	41662	121	5964
APRIL	15166	15362	5976	42213	45383	1570	118394	201	537	1497	43943	121	5684
MEI	13335	13750	5562	39670	39898	1511	124458	136	469	1580	42552	119	6216
JUNI	12911	12265	6207	27547	45323	1565	98484	182	390	1460	40309	120	6532
JULI	11473	12206	5474	23738	34852	1235	77518	94	255	1118	-	112	6390
AUGUSTUS	-	-	-	38808	43399	1600	96859	180	411	1455	-	118	5549
SEPTEMBER	-	-	-	41235	50728	1643	107851	253	574	1361	-	117	5132
OKTOBER	-	-	-	-	-	-	-	-	-	1454	-	116	5987

(1) INRICHTINGEN WELKE 5 WERKLIEDEN OF MEER TEFWERKSTELLEN

(2) DE CIJFERS OMVATTEN NIET DE HOEVEELHEDEN KOFFIE GERAND VOOR EIGEN REKENING (OV. DOOR DE PRIVAT PERSONEN, HET LEGER, DE HOSPITALEN, ENZ.) EVENMIN ALS DE PRODUKTIE DER WERKPLAATSEN WELK GFEN PERSONEEL ONDERWORPEN AAN DE MAATSCHAPPELIJKE ZEKERHEID VOOR WERKLIEDEN TEFWERKSTELLEN

(3) EINDE VAN DE MAAND OF VAN HET JAAR

(4) VAN JUNI 1980 AF, ALCOHOL AAN 100 P. C. VOL., TEMP. 20 C.

	PRODUKTIE VAN SAMENGESTELDE VOEDERS VOOR DIEREN (IN TON)												
	VOEDERS VOOR NEERHOFDIEREN				VOEDERS VOOR		VOEDERS VOOR RUNDEREN						VOEDERS VOOR PAARDEN
	PLUIMVEE				VOEDERS VOOR BIGGEN	ANDERE VARKENS VOEDERS	VOEDERS VOOR KALVEREN		VOEDERS V.A. RUNDEREN				
	KWEK-VOEDERS (1)	LEG-VOEDERS	VETMES-TING	ANDERE (2)			KUNST-MELK	VETMES-TING	KWEK-VOEDERS	KWEK-VOEDERS	VETMES-TING	VOEDERS VOOR MELKVEE	
1979													
1980	8467	39847	18805	10458	60953	157527	4550	650	5680	14453	25393	53480	3062
1981	8143	40559	20985	10141	56657	149157	4339	1002	5728	14696	24782	51290	2797
1982	8368	41474	29922	10858	58112	146099	5553	1457	6296	14064	29483	54297	2711
1983	7588	36725	23372	11547	57473	153861	5465	1567	6995	14475	31115	60019	2870
1984	7734	39213	20548	13844	59867	150917	5810	1532	6604	12962	32715	53283	2949
1983													
JULI	7879	32809	19943	11135	53419	144378	4792	1353	6643	11855	24960	47325	1991
AUGUSTUS	8289	36356	20296	13415	58747	163596	4517	1373	7685	14262	31497	59350	2667
SEPTEMBER	7152	37927	22143	12520	58733	166812	5167	1259	7379	15125	36436	81862	2764
OKTOBER	6301	37470	18618	10800	58869	163012	5984	1550	6439	15248	35364	60223	2874
NOVEMBER	7118	36323	18805	11133	60055	159724	5983	1536	6275	16392	37867	64466	3094
DECEMBER	7370	38972	17969	11546	60442	160587	5013	1546	5942	16394	37662	68501	3195
1984													
JANUARI	5985	38611	16237	14903	56507	150803	6720	1544	6049	15286	33982	66923	3559
FEBRUARI	6354	38231	16837	12164	53000	145674	6702	1500	6739	14808	31714	68165	3305
MAART	7826	41250	21237	14372	57654	151094	7145	1723	7098	15691	32879	76451	3478
APRIL	9670	37367	22237	14603	57541	145640	7176	1590	7751	13218	29645	64679	3170
MEI	9474	39142	23532	14430	61915	148992	7079	1760	7683	11561	29013	46821	2839
JUNI	9937	39160	23524	14780	59911	146976	5249	1565	7143	10687	28246	40402	2346
JULI	8585	41866	20832	13377	58639	149314	4793	1425	6414	10683	29529	39904	2350
AUGUSTUS	8596	41000	22475	15482	62044	162548	5760	1491	6679	11752	32664	42424	2536
SEPTEMBER	7219	36750	19969	13426	56107	141781	4373	1328	5779	11291	31934	39214	2518
OKTOBER	8065	42435	22676	14783	68111	167925	4876	1420	6489	13423	38202	49055	3099
NOVEMBER	5790	38136	20710	12495	63963	152542	5263	1535	5723	13575	37568	51185	3024
DECEMBER	5301	36604	16314	11316	62999	147709	4583	1502	5699	13570	37199	54176	3159
1985													
JANUARI	5995	37569	18451	15350	65975	153107	5768	1646	7152	15668	41131	61161	4057
FEBRUARI	5620	34534	17842	12798	55035	134801	5167	1671	6329	13690	35626	58367	3398
MAART	8921	35503	17504	14290	58334	148808	5286	1851	6867	14238	36048	64979	3589
APRIL	8741	35914	19493	15672	60926	165299	5162	1593	7251	13191	34341	64694	934
MEI	11136	38497	23234	15618	63595	156543	5320	1709	7230	10823	31094	43387	2864
JUNI	9785	32345	21041	15034	57100	131923	4443	1561	6997	9569	28808	40315	2590

	BEREIDING VAN MELK EN ROOM VOOR CONSUMPTIE							FABRICAGE		
	MELK (X 1.000 L)				ROOM (X 1.000 L)			A. BOTER (X 1.000 KG)		
	MELKERIJ-MELK (3)	GEDEELTE-LIJK AF-GEROOMDE MELK	AFGE-ROOMDE MELK	KARNE MELK	SLAG-ROOM	ROOM	VERDUNDE ROOM	1E CATE-GORIE MELKERIJ-BOTER	HANDE-LAARS BOTER	ANDERE
1979	41940	7723	5963	2192	692	319	-	6285	97	1135
1980	42703	8937	5991	2214	688	443	-	5583	195	1231
1981	43898	10101	5904	2242	677	582	-	5419	342	1340
1982	43323	10805	5645	2259	689	853	-	5811	186	1411
1983	42815	11461	5264	2228	729	908	-	6499	205	1856
1984	40709	13324	4900	2063	806	805	-	5881	199	1491
1983										
JULI	33817	8839	4916	2744	672	1157	-	9292	192	2213
AUGUSTUS	44896	12264	5438	2604	759	1060	-	7766	295	2228
SEPTEMBER	45494	12634	5376	2025	667	795	-	5502	210	2435
OKTOBER	42619	12216	5130	1969	682	579	-	5379	146	1811
NOVEMBER	44647	12994	4981	2270	706	834	-	4395	193	2068
DECEMBER	43892	11545	5035	1929	944	1030	-	4054	97	1735
1984										
JANUARI	43116	11576	4459	1993	592	536	-	4323	148	1257
FEBRUARI	45003	12993	4969	2361	698	661	-	4716	183	1306
MAART	43792	12712	4981	2405	782	766	-	7295	-	1281
APRIL	40416	12498	5233	2473	857	799	-	7605	202	1393
MEI	41129	13848	4737	2064	958	1131	-	9840	-	1299
JUNI	38448	12672	4924	2208	879	836	-	8022	143	1310
JULI	34278	11533	5134	2047	788	803	-	7911	130	1250
AUGUSTUS	40567	13473	4963	2184	863	732	-	5989	539	1329
SEPTEMBER	39054	13191	4281	1793	653	620	-	4473	308	1337
OKTOBER	43792	15988	5037	1898	816	801	-	4365	115	1822
NOVEMBER	40470	14764	5069	1676	749	1007	-	3098	161	1855
DECEMBER	38447	14644	5008	1656	1038	973	-	3260	138	2456
1985										
JANUARI	44413	16206	5239	1838	669	599	-	3088	143	1618
FEBRUARI	39437	15213	4746	1836	615	612	-	3133	244	2352
MAART	39062	15558	5319	1979	747	986	37	4414	219	1349
APRIL	40197	17059	5523	2034	925	1153	-	6277	60	1494
MEI	39293	16075	5720	2082	995	1198	-	7701	55	1366
JUNI	37995	14780	4927	2155	785	1060	-	6389	170	1176
JULI	35747	14587	5381	2104	789	1014	-	7732	126	1361
AUGUSTUS	38969	15342	6009	1786	877	952	-	6466	68	1305

(1) VANAF DE EERSTE DAG TOT DE LEG

(2) KALKOENEN, DUIVEN, KONIJNEN, ENZ.

(3) CONSUMPTIEMELK, MET 32 GR. VETGEHALTE PER LITER

	FABRICAGE (VERVOLG)								
	B. KAAS (X 1000 KG)								
	VERSE			HARDE SOORT HOLLANDE (1)	HALFHARDE SOORT ST-PAULIN (2)	BRIE EN CAMEMBERT	HERVE	BRUSSELSSE	VERSCHEI- DENE
	VETTE	HALFVETTE	MAGERE						
1979	321	250	987	365	349	23	82	25	1048
1980	343	238	1111	436	366	21	93	25	1080
1981	370	219	1068	438	460	20	84	24	1318
1982	297	216	1001	481	533	20	89	26	1512
1983	250	192	849	487	557	22	84	23	1081
1984	225	168	788	539	568	21	82	23	1156
1983									
JULI	276	192	816	383	419	15	62	10	574
AUGUSTUS	261	211	930	545	611	21	85	26	959
SEPTEMBER	237	175	758	559	666	24	64	25	1178
OKTOBER	230	177	803	570	581	23	91	29	1474
NOVEMBER	236	159	767	486	570	22	96	25	1255
DECEMBER	208	147	674	421	544	21	76	19	1014
1984									
JANUARI	236	160	820	493	513	21	63	25	1078
FEBRUARI	222	160	833	559	552	24	84	25	1113
MAART	219	153	850	433	578	23	94	22	1084
APRIL	251	162	842	597	539	22	89	19	1386
MEI	311	181	927	578	569	21	88	25	1197
JUNI	239	190	864	628	500	20	84	26	1163
JULI	203	184	769	546	477	17	65	10	1132
AUGUSTUS	229	184	879	525	660	20	93	23	1178
SEPTEMBER	155	154	673	534	640	21	80	28	1189
OKTOBER	208	185	765	581	661	24	90	25	1375
NOVEMBER	173	167	672	537	563	21	79	28	1004
DECEMBER	253	141	565	457	559	19	72	19	970
1985									
JANUARI	389	165	728	569	621	19	86	16	1195
FEBRUARI	368	161	684	515	600	19	95	19	1147
MAART	376	182	781	531	618	23	92	10	1612
APRIL	421	195	845	543	621	22	99	16	1679
MEI	448	203	996	539	658	24	100	25	1528
JUNI	337	192	934	513	441	17	86	25	1390
JULI	347	222	963	455	666	17	73	10	1328
AUGUSTUS	319	198	873	506	740	21	83	26	1514

	FABRICAGE (VERVOLG)								
	C. MELKPOEDER (X 1.000KG)				D. INGE- DIKTE MELK (X 1.000 KG)	E. INGE- YOGHURT (X 1000L)	F. ROOMIJS (X 1.000 L) (3)		G. DIEET- EN SPECIALE PRODUKTEN (X 1.000 KG)
	VOLLE MELK	GEDEELTE- LIJK AF- GEROOMD MELKPOED.	AFGE- ROOMDE MELK	KARNE MELK			ROOMIJS	ANDERE CONSUMP- TIEIJS- SOORTEN	
					VOLLE EN AFGEROOM- DE MELK				
1979	1048	1697	10747	94	643	3202	4234	-	2705
1980	2831	1567	9202	89	652	3401	4343	-	3016
1981	2152	1436	9389	74	675	3543	4475	-	3189
1982	1936	636	10397	119	654	3112	4357	-	2947
1983	1792	639	12086	240	660	3379	4914	-	2918
1984	2292	810	9683	160	747	3640	5230	-	3205
1983									
JULI	2140	569	18857	282	372	3197	6853	-	2095
AUGUSTUS	2619	648	14283	216	609	3828	7666	-	3285
SEPTEMBER	1857	601	8962	172	848	3289	3669	-	3058
OKTOBER	2093	631	7506	158	758	3351	3037	-	2939
NOVEMBER	1386	480	5901	149	596	3152	3899	-	3159
DECEMBER	1045	519	6201	142	507	2721	2672	-	2731
1984									
JANUARI	1484	683	6973	193	722	3332	3411	-	3223
FEBRUARI	1806	746	7459	233	893	3135	3675	-	3295
MAART	1822	533	10933	261	801	3804	5314	-	3303
APRIL	1364	862	13518	259	530	3585	6065	-	3205
MEI	3414	815	18302	307	632	3968	9278	-	3593
JUNI	4529	800	14587	195	785	3931	7953	-	3177
JULI	4725	1095	14688	152	414	3483	7074	-	2443
AUGUSTUS	3152	954	11258	139	854	4068	6502	-	3824
SEPTEMBER	1703	906	5923	36	642	3862	4226	-	3206
OKTOBER	1373	1165	4660	33	950	4043	3233	-	3648
NOVEMBER	1102	640	3595	34	1106	3363	3410	-	3133
DECEMBER	1031	520	4298	73	639	3100	2605	-	2407
1985									
JANUARI	1407	522	3625	120	751	4172	3541	-	3395
FEBRUARI	1080	393	5081	323	659	4133	3119	-	3000
MAART	3279	781	8189	396	875	4326	5347	-	3349
APRIL	2207	1578	10796	276	1113	4563	8202	-	3295
MEI	1461	3013	15324	357	815	4422	9100	-	3253
JUNI	3886	1014	14404	215	1106	5342	10912	-	3579
JULI	2817	1589	15658	244	696	5624	9854	-	2764
AUGUSTUS	495	985	14269	182	827	4805	6984	-	3554

(1) UITSLUITEND GOUDA

(2) VAN JANUARI 1973 AF, DE ANDERE HALFHARDEKAAS INBEGREPEN

(3) AFGEWERKTE PRODUCTEN, VAN JANUARI AF, ROOMIJS EN ANDERE CONSUMPTIEIJSOORTEN

SPINNERIJEN EN DIVERSE BEDRIJVIGHEID UIT DE TEXTIELNIJVERHEID

	HOEEVEELHEID TABAK (IN T) GEBRUIK BIJ DE FABRICAGE VAN :					
	SIGAREN	SIGARILLO'S	SIGARETTEN	ROOKTABAK	PRUIM- EN SNUIFTABAK	TOTAAL
1979	363	386	2057	465	-	3271
1980	260	469	2048	456	-	3233
1981	212	440	2220	430	10	3312
1982	209	411	2371	475	12	3477
1983	169	455	2333	532	13	3501
1984	174	427	2127	577	12	3316
1983						
JULI	59	132	902	203	1	1297
AUGUSTUS	166	454	2830	504	20	3974
SEPTEMBER	184	477	2878	580	11	3930
OKTOBER	153	544	2354	606	11	3667
NOVEMBER	173	444	2350	651	13	3631
DECEMBER	153	394	1883	470	17	2916
1984						
JANUARI	171	453	2480	620	9	3733
FEBRUARI	157	470	2096	597	6	3326
MAART	174	474	1892	556	6	3101
APRIL	155	401	1889	538	10	2992
MEI	188	469	2528	690	11	3886
JUNI	189	422	2421	639	16	3687
JULI	105	143	1044	249	2	1543
AUGUSTUS	191	466	2383	684	14	3737
SEPTEMBER	198	438	2297	740	24	3698
OKTOBER	214	541	2505	628	12	3900
NOVEMBER	203	475	2312	579	19	3586
DECEMBER	140	370	1678	401	12	2600
1985						
JANUARI	197	479	2342	614	13	3646
FEBRUARI	303	328	1990	541	8	3170
MAART	338	546	2293	614	4	3795
APRIL	298	330	2356	617	15	3615
MEI	178	465	2380	632	12	3666
JUNI	160	455	2601	719	11	3946
JULI	108	216	1333	240	3	1900
AUGUSTUS	137	378	2276	630	12	3434

	A. WASSEN EN VERKOLEN VAN WOL	B. KAMMEN VAN WOL PRODUKTIE (T)			C. SPINNERIJEN PRODUKTIE (T)						
		KAM- EN KAARD- WOL BAND		WOL KAMME- LING	KATOEN				WOL		VLAS (4)
		WOL EN HAAR	SYNTH. EN KUNST MATIGE VEZELS		FIJNSPINNERIJ (1)		KAARD- SPINNE- RIJ (2)	COCONS (3) (GARENS INBEGR.)	KAARDWOL	KAMWOL	
				KATOEN (GARENS INBE. (5))	RAYONNE- VEZELS (5)	VLAS					
1979	806	1512	1354	102	3867	791	-	109	2936	3420	801
1980	825	1623	1261	96	3854	769	-	99	3123	3615	781
1981	670	1263	1018	88	3305	727	-	75	3246	3303	679
1982	600	1242	796	70	3752	790	-	71	3261	2882	708
1983	659	1197	1004	63	3736	846	-	72	3844	3383	775
1984	802	1275	762	82	3799	980	-	90	4147	3552	886
1983											
JULI	202	401	239	19	2840	677	-	47	1480	1038	468
AUGUSTUS	710	1240	796	56	2841	676	-	46	3564	3373	544
SEPTEMBER	800	1316	1068	69	3883	929	-	88	4254	3939	914
OKTOBER	716	1077	990	62	3600	937	-	90	4189	3556	849
NOVEMBER	759	1170	1047	65	3646	887	-	81	4268	3752	875
DECEMBER	590	1132	1014	74	3665	957	-	55	4066	3299	778
1984											
JANUARI	888	1130	1078	87	3910	972	-	88	4522	3853	958
FEBRUARI	879	1330	1090	88	4010	1018	-	82	4651	3957	958
MAART	926	1418	1110	91	4174	1114	-	104	4953	4161	1023
APRIL	810	1215	789	88	3493	922	-	91	4158	3472	908
MEI	937	1467	900	89	4073	937	-	92	4405	3989	997
JUNI	902	1334	839	87	3964	971	-	81	4221	3832	921
JULI	99	418	387	28	3093	762	-	12	1361	1355	629
AUGUSTUS	951	1321	570	71	3093	763	-	106	4063	3427	605
SEPTEMBER	812	1362	658	81	3997	1027	-	109	4556	3713	946
OKTOBER	945	1608	702	92	4266	1119	-	111	4907	4228	1069
NOVEMBER	766	1434	596	88	3945	1145	-	111	4388	3795	946
DECEMBER	706	1256	420	95	3565	1006	-	87	3583	2846	669
1985											
JANUARI	841	1340	1060	92	4226	1060	-	135	4894	3946	873
FEBRUARI	825	1397	1012	98	3946	1002	-	114	4514	3855	863
MAART	908	1487	1143	100	4378	1157	-	135	3847	4104	890
APRIL	844	1541	1285	105	4212	1128	-	146	4209	4053	861
MEI	753	1345	1104	100	3956	1120	-	138	3886	3290	789
JUNI	772	1465	1193	108	4130	1181	-	148	4034	3612	822
JULI	58	465	379	38	2977	911	-	18	1483	1749	607
AUGUSTUS	808	1219	736	77	2978	911	-	-	-	2973	446
SEPTEMBER	1016	1416	961	93	3782	1184	-	-	-	-	-

	C. SPINNERIJEN (VERVOLG) PRODUKTIE (T)			D. PRODUKTIE VAN KUNSTMATIGE GARENS EN VEZELS (T) (1)		E. NAAI- GARENFA- BRIEKEN (2)	F. WATTEN PRODUKTIE (T)	G. ONGEWE- ZEN VILT PRODUKTIE (T)
	JUTE	HARDE VEZELS (SPINNE- RIJ, TOUWLAGERIJ)		VISCOSE GARENS	VEZELS			
		ENKEL GARENS	TOUW- WERK			(T)	(T)	(T)
1979	1406	1889	564	340	2236	111	726	50
1980	1197	1592	722	375	1836	115	515	-
1981	1170	1577	708	351	1215	104	554	-
1982	1077	1459	657	362	701	103	554	-
1983	1267	1331	372	339	-	112	528	-
1984	1177	1467	479	376	-	101	564	-
1983								
JULI	735	798	232	194	-	75	399	-
AUGUSTUS	1159	941	270	298	-	75	339	-
SEPTEMBER	1287	1250	329	400	-	138	525	-
OKTOBER	1261	1175	531	375	-	118	558	-
NOVEMBER	1337	1168	411	356	-	94	554	-
DECEMBER	1232	1324	467	337	-	96	392	-
1984								
JANUARI	1268	1305	491	367	-	114	554	-
FEBRUARI	1359	1516	524	351	-	112	545	-
MAART	1295	1476	537	359	-	105	573	-
APRIL	1382	1464	514	358	-	102	541	-
MEI	1194	1513	372	408	-	147	669	-
JUNI	1185	1322	425	366	-	116	681	-
JULI	634	592	160	179	-	62	477	-
AUGUSTUS	798	1449	665	306	-	63	401	-
SEPTEMBER	1250	1419	595	388	-	99	633	-
OKTOBER	1413	1861	676	472	-	127	762	-
NOVEMBER	1281	1853	435	464	-	96	542	-
DECEMBER	1067	1832	356	490	-	75	387	-
1985								
JANUARI	1335	2218	569	462	-	70	535	-
FEBRUARI	1271	2129	548	453	-	83	539	-
MAART	1303	1663	586	432	-	108	624	-
APRIL	1237	1767	439	489	-	127	621	-
MEI	1239	1520	489	452	-	123	599	-
JUNI	1024	1518	486	444	-	170	634	-
JULI	721	1182	411	234	-	62	550	-
AUGUSTUS	837	700	476	433	-	61	327	-
SEPTEMBER	-	-	-	448	-	-	700	-
OKTOBER	-	-	-	477	-	-	-	-

	1. VOORRADEN GARENS (T) (3)												
	VLAS EN KROTEN	JUTE	KATOEN	KUNST- MATIGE VEZELS	MENGEELS VAN KUNST- MATIGE VEZELS EN			RAYON- NE	KAMWOL	KAARD- WOL	KOKOS, STAAL, MANIL- LA	ANDERE	TOTAAL
					WOL	KATOEN	ANDERE						
1979	1118	3413	12443	8878	114	138	10	1513	3913	1097	415	25653	59607
1980	1187	4055	12040	7243	141	140	24	1897	3753	1286	490	24900	57156
1981	980	3189	10871	6603	105	200	31	1450	3444	1306	279	24515	52973
1982	895	3208	11665	7319	73	231	106	1584	3466	1218	250	25753	55769
1983	850	4049	11459	7052	70	236	157	1636	3497	1455	235	32988	63685
1984	968	4486	11336	6253	126	181	125	1279	3831	1674	218	33984	64461
1983													
JULI	821	4112	12119	6110	112	213	141	1408	3450	1413	255	29845	60000
AUGUSTUS	795	4097	11828	6673	104	210	158	1494	3476	1426	246	30529	61034
SEPTEMBER	822	4338	11753	6711	104	223	176	1368	3364	1487	238	31189	61775
OKTOBER	839	4334	11476	7012	95	237	156	1369	3481	1410	259	31797	62465
NOVEMBER	863	4149	11144	6957	85	226	146	1488	3438	1498	282	32734	63010
DECEMBER	850	4049	11459	7052	70	236	157	1636	3497	1455	235	32988	63685
1984													
JANUARI	885	4073	11732	6949	69	214	147	1594	3496	1476	226	33866	64726
FEBRUARI	927	4770	11572	7066	91	200	178	1661	3409	1558	219	33458	65110
MAART	911	4846	11683	7001	117	190	172	1608	3613	1622	240	34098	66101
APRIL	910	4772	11752	6516	109	213	165	1652	3661	1535	223	34583	66092
MEI	939	4918	11605	6477	95	189	116	1704	3800	1633	226	33754	65455
JUNI	983	5095	11714	6273	108	194	121	1726	3740	1794	247	34184	66178
JULI	1015	5290	12176	6121	119	177	116	1079	3652	1635	225	32085	63691
AUGUSTUS	993	5033	12009	6730	108	177	147	1227	3766	1620	234	32736	64782
SEPTEMBER	992	5196	12017	6856	103	196	162	1232	3826	1576	224	33214	65594
OKTOBER	985	5125	11702	6669	137	165	142	1231	3708	1701	219	34155	65940
NOVEMBER	951	5001	11567	6346	156	160	131	1260	3755	1648	223	35215	66411
DECEMBER	968	4486	11336	6253	126	181	125	1279	3831	1674	218	33984	64461
1985													
JANUARI	983	4294	10729	6153	125	200	103	1127	3973	1548	229	31474	60939
FEBRUARI	1012	4815	10973	5775	142	185	102	1202	3927	1578	211	31710	61632
MAART	1070	5427	10879	6153	145	176	141	1158	4000	1605	214	30969	61937
APRIL	1084	6427	10952	6043	156	189	129	1254	3978	1576	213	31338	63342
MEI	1004*	7004*	10796*	6064*	214*	183*	131*	1189*	3850*	1604*	215	31842*	64097*
JUNI	1038*	6378*	10695*	6212*	168*	167*	136*	1187*	3856*	1619*	212	30109*	61779*
JULI	-	-	-	-	-	-	-	-	-	-	-	203	-
AUGUSTUS	-	-	-	-	-	-	-	-	-	-	-	187	-

(1) PRODUKTIE VAN SYNTHETISCHE GARENS . VOOR 1974 TOT 1979, BEDROEGEN DE MAANDGEMIDDELDEN VOOR DEZE PERIODE RESPECTIEVELIJK 447, 140, 315, 459, 944 EN 1168 TON.

(2) BRON : NATIONAAL VERBOND DER NAAIGARENFABRIKANTEN, JULI EN AUGUSTUS : GEMIDDELDE VAN DE TWEE MAANDEN

(3) EINDE VAN DE MAAND OF VAN HET JAAR

WEVERIJ

	II. WEEFSELS (1)								LEVERINGEN VAN VEREDELDE EN ONVEREDELDE WEEFSELS (T)			
	PRODUKTIE VAN WEEFSELS VAN GETOUW GEVALLEN (T)								KATOEN	VLAS	WOL	RAYONNE EN RAYONNE VEZELS
	KATOEN	VLAS	WOL	RAYONNE EN RAYONNE VEZELS	JUTE	SYNTHE-TISCHE VEZELS	TAPIJ-TEN VAN HARDE VEZELS	TOTAAL				
1979	4305	406	2558	2831	499	15873	260	26732	4270	410	2488	2873
1980	4231	346	2976	2806	494	27841	164	28153	4164	357	2933	2784
1981	3957	324	2965	2967	419	19023	185	29840	4087	322	2996	2996
1982	4431	326	2781	2775	459	17512	196	28481	4473	325	2801	2783
1983	4285	351	2996	2729	455	20811	201	31828	4324	344	2905	2717
1984	4286	401	3178	2345	496	22067	192	32962	4153	393	3214	2269
1983												
JULI	2118	132	1761	1857	252	10923	119	17162	2286	188	2178	2128
AUGUSTUS	3408	378	1785	1406	331	17617	155	25079	3265	300	1633	1461
SEPTEMBER	4657	433	3438	2826	486	24392	209	36441	5328	383	3347	2836
OKTOBER	4342	419	3098	2824	450	23457	217	34806	5078	424	3041	2989
NOVEMBER	4328	374	3525	3132	543	23501	211	35614	4793	405	3530	3231
DECEMBER	4149	380	3263	3210	471	20449	177	32099	4353	406	3154	3218
1984												
JANUARI	4541	415	3595	2434	509	23074	203	34769	4093	389	3223	2403
FEBRUARI	4602	450	3607	2415	547	24671	168	36459	4364	452	3613	2333
MAART	5049	422	3957	2601	650	23933	235	36847	4697	417	3743	2717
APRIL	4375	404	3245	2169	479	20100	169	30941	4099	364	3264	2100
MEI	4688	414	3411	2307	544	22791	236	34390	4630	376	3370	2224
JUNI	4325	368	3302	2331	436	21257	205	32224	4229	377	3225	2278
JULI	2887	183	2181	1765	423	13760	191	21391	2932	223	2632	2017
AUGUSTUS	3375	390	1983	1254	287	17962	117	25367	2809	412	1896	1123
SEPTEMBER	4459	480	3252	2815	644	24666	174	36490	4375	457	3285	2299
OKTOBER	4873	474	3740	2934	582	27246	253	40100	4890	462	3927	2772
NOVEMBER	4419	453	3379	2740	468	24733	231	36424	4505	435	3594	2669
DECEMBER	3840	358	2457	2370	382	20608	126	30140	4213	352	2792	2288
1985												
JANUARI	4556	396	3111	2401	497	23674	145	34780	4314	356	2785	2404
FEBRUARI	4514	392	3271	2394	542	21984	165	33262	4581	430	3128	2398
MAART	4844	430	3301	2546	585	23696	153	35553	4872	394	3126	2599
APRIL	4837	401	3097	2383	526	22374	224	33843	4768	405	3210	2293
MEI	4493*	464*	2996*	2213*	355*	20001*	166	30688*	4232*	423*	2807*	2177*
JUNI	4641*	403*	3016*	2438*	464*	22577*	198	33736*	4609*	410*	2741*	2389*
JULI	-	-	-	-	-	-	184	-	-	-	-	-
AUGUSTUS	-	-	-	-	-	-	82	-	-	-	-	-

	II. WEEFSELS (VERVOLG) (1)											
	LEVERINGEN VAN VEREDELDE EN ONVEREDELDE WEEFSELS (VERV.) (T)						VOORRAAD (T) (2)					
	JUTE	SYNTHE-TISCHE VEZELS	TAPIJ-TEN VAN HARDE VEZELS	TOTAAL	KATOEN	VLAS	WOL	RAYONNE EN RAYONNE VEZELS	JUTE	SYNTHE-TISCHE VEZELS	TAPIJ-TEN VAN HARDE VEZELS	TOTAAL
1979	489	15939	263	26731	14192	791	6293	3916	582	19654	1155	46584
1980	487	16930	187	27841	14716	639	6991	3890	546	22121	744	49646
1981	412	18876	194	29884	13214	668	6623	3615	463	23812	638	49032
1982	483	17515	195	28574	12669	628	6382	3581	483	24094	650	48487
1983	517	20437	207	31450	12025	678	6852	3583	481	28754	577	52950
1984	565	22095	187	32875	13212	778	6680	2584	433	31365	645	55697
1983												
JULI	303	12751	193	20027	13984	612	6698	3979	519	27090	577	53461
AUGUSTUS	395	16808	179	24042	14105	690	6841	3915	502	27911	552	54516
SEPTEMBER	526	23293	195	35908	13388	741	6927	3898	488	29483	566	55490
OKTOBER	503	23290	230	35556	12649	735	6978	3730	482	29664	553	54789
NOVEMBER	600	24307	222	37087	12175	704	6965	3622	478	28857	542	53342
DECEMBER	517	20521	142	32309	12025	678	6852	3583	481	28754	577	52950
1984												
JANUARI	529	22521	228	33386	12451	705	7329	3054	603	29893	552	54587
FEBRUARI	557	24971	182	36470	12692	703	7323	3128	758	29867	538	55008
MAART	890	24198	192	36852	13054	708	7615	3027	598	29670	581	55252
APRIL	557	20434	183	31001	13304	748	7638	3097	544	29373	567	55270
MEI	576	22420	243	33838	13388	799	7737	3179	512	28648	560	54823
JUNI	525	21697	222	32552	13491	787	8041	3237	479	29203	543	55781
JULI	428	14546	184	22961	13437	747	7581	2986	507	28386	550	54193
AUGUSTUS	338	19502	100	26179	13981	722	7372	3119	499	28991	567	55252
SEPTEMBER	714	23480	196	34806	13714	745	7300	2250	475	30347	545	55376
OKTOBER	665	28363	209	41287	13601	749	7163	2409	470	29213	589	54194
NOVEMBER	558	23832	187	35780	13563	772	6940	2479	436	30097	633	54918
DECEMBER	444	19180	114	29382	13212	778	6680	2584	433	31365	645	55697
1985												
JANUARI	456	23071	168	33554	13398	816	7047	2596	384	32445	622	57307
FEBRUARI	614	22420	132	33702	13227	777	7240	2589	391	32135	656	57014
MAART	643	23869	197	35700	13198	812	7488	2542	410	31955	612	57017
APRIL	544	24922	162	36303	13188	807	7372	2956	404	29405	675	54807
MEI	383*	20535*	191	30748*	13512*	846*	7610*	2662*	395*	29190*	650	54865*
JUNI	570*	22784*	227	33729*	13833*	841*	7924*	2726*	379*	28622*	621	54947*
JULI	-	-	206	-	-	-	-	-	-	-	599	-
AUGUSTUS	-	-	106	-	-	-	-	-	-	-	576	-

(1) INBEGREPEN TAPIJTEN IN KATOEN, WOL, JUTE EN KUNSTMATIGE EN SYNTHETISCHE VEZELS
(2) EINDE VAN DE MAAND OF VAN HET JAAR

WEVERIJ - PRODUCTIE : BIJKOMENDE INLICHTINGEN VOLGENS DE AARD VAN DE WEEFSELS (T)

	JAAR	JANUARI	FEBRUARI	MAART	APRIL	MEI	JUNI
	1984	1985	1985	1985	1985	1985	1985
KATOENEN WEEFSELS (MET UITZONDERING VAN DE WEEFSELS VOOR STOFFERING)							
WEEFSELS VOOR MATRASSSEN (INBEGREPEN JAC-VOILE EN ETAMINE	141	145	205	218	189	163*	249*
HYDROFIELGAAS EN CAMBRICWEEFSELS	7	6	6	6	6	8	5*
ZAKDOEKEN	80	80	76	85	83	82*	71*
GEWAFELDE HANDDOEKEN, KEUKENHANDDOEKEN, TAFELLAKENS EN SERVETTEN	14	16	17	15	16	14*	16*
ZWARE NIJVERHEIDSWEEFSELS EN DEKZEILEN	78	116	105	110	111	91*	95*
ANDERE WEEFSELS (OM EVENTUEEL TE BLEKEN, TE VERVEN OF TE BEDRUKKEN)	35	27	34	30	21	33*	27*
-VAN MINDER DAN 1,60M BREED	616	604	534	621	608	564*	527*
-VAN 1,60M BREED EN MEER	507	577	625	670	576	509*	584*
WEEFSELS IN GEBLEEKTE OF GEVERFDE GARENS	0	849	797	948	962	982*	970*
SPONSWEEFSELS AAN HET STUK OF EENVOUDIG GECONFECTIONEERD (JACQUARD INBEGREPEN)	844	985	846	952	953	812*	824*
ANDERE JACQUARDWEEFSELS E.N.G.	35	8	14	12	11	9*	11*
DEKENS, DWEILEN, VAATDOEKEN EN POETSDOEKEN	167	194	343	296	307	240*	210*
FLUWEELE EN PLUCHE ANDERE DAN VOOR STOFFERING EN WEEFSELS VOOR STOFFERING	394	230	215	242	324	362*	348*
VLASWEEFSELS (MET UITZONDERING VAN DE WEEFSELS VOOR STOFFERING)							
WEEFSELS VAN ZUIVER VLAS :							
ZEILDOEK	22	9	33	54	41	30*	21*
ANDERE	156	173	132	141	149	227*	188*
GEMENGDE WEEFSELS :							
-ANDERE WEEFSELS (VLAS-KATOEN)	141	129	131	147	125	127*	105*
-VLAS - JUTE EN ANDERE	63	69	66	62	59	64*	65*
WOLLEN WEEFSELS (MET UITZONDERING VAN DE WEEFSELS VOOR STOFFERING)							
KAMWOLLEN WEEFSELS	51	57	63	60	66	58*	42*
KAARDWOLLEN WEEFSELS	11	5	5	11	11	12*	15*
ALLE ANDERE WEEFSELS VAN WOL GEMENGD MET KATOEN, RAFELWOL, RAYONNEVEZELS, ENZ...	29	29	28	31	26	24*	26*

WEVERIJ - PRODUKTIE : BIJKOMENDE INLICHTINGEN VOLGENS DE AARD VAN DE WEEFSELS (T) (VERVOLG)

	JAAR	JANUARI	FEBRUARI	MAART	APRIL	MEI	JUNI
	1984	1985	1985	1985	1985	1985	1985
RAYONNEWEEFSELS (MET UITZONDERING VAN DE WEEFSELS VOOR STOFFERING)							
WEEFSELS VOOR KLEDING	4	5	4	4	3	3*	4*
VOERING VAN ZUIVERE RAYONNE	203	265	187	237	223	222*	210*
ANDERE	84	102	101	97	133	113*	130*
JUTEWEEFSELS	232	269	278	255	227	159*	121*
WEEFSELS VAN RAYONNEVEZELS (FIBRAAN) (MET UITZONDERING VAN DE WEEFSELS VOOR STOFFERING)							
WEEFSELS VOOR KLEEDJES EN BLOUSES	120	159	130	123	101	121*	140*
ANDERE WEEFSELS VOOR KLEDING	31	21	29	36	26	20*	21*
ANDERE	662	577	690	627	652	523*	652*
WEEFSELS IN SYNTHETISCHE CONTINUGARENS							
WEEFSELS VOOR KLEDING	567	520	502	496	573	577*	540*
VOERING	315	403	343	361	313	353*	335*
DOORZICHTIGE GORDIJNWEEFSELS (VITRAGE-)	12	12	9	12	14	10*	15*
ANDERE	933	1138	996	1136	1133	1121*	1196*
WEEFSELS IN SYNTHETISCHE DISCONTINUGARENS (MET UITZONDERING VAN DE WEEFSELS VOOR STOFFERING)							
WEEFSELS VOOR BOVENKLEDING :							
-ZUIVERE	380	500	431	452	435	445*	456*
-GEMENGDE: DISCONTINU SYNTHETISCHE VEZELS/WOL	8	7	11	13	19	17*	14*
-GEMENGDE: DISCONTINU SYNTHETISCHE VEZELS/ANDERE	113	135	135	126	110	100*	105*
ANDERE WEEFSELS VOOR KLEDING	152	196	200	206	209	202*	196*
ANDERE	128	138	139	130	118	119*	149*
WEEFSELS VOOR STOFFERING							
KATOENEN WEEFSELS VOOR STOFFERING :							
-FLUWEL EN PLUCHE	130	156	106	102	92	115*	128*
-EPINGLEWEEFSELS	272	289	270	304	296	263*	273*
-ANDERE	125	151	199	119	154	132*	151*
VLASWEEFSELS VOOR STOFFERING							
-GEMENGDE	19	18	29	26	26	17*	24*

WEVERIJ - PRODUKTIE : BIJKOMENDE INLICHTINGEN VOLGENS DE AARD VAN DE WEEFSELS (T) (VERVOLG)

	JAAR	JANUARI	FEBRUARI	MAART	APRIL	MEI	JUNI
	1984	1985	1985	1985	1985	1985	1985
WOLLEN WEEFSELS VOOR STOFFERING :							
-FLUWEEL EN PLUCHE	170	146	128	126	134	13*	128*
-EPINGLEWEEFSELS EN ANDERE	58	57	63	65	61	64*	64*
RAYONNEWEEFSELS VOOR STOFFERING :							
-FLUWEEL EN PLUCHE	0	0	0	1	1	0	1*
-EPINGLEWEEFSELS EN ANDERE	75	69	70	86	86	81*	91*
STOFFERINGSWEEFSELS VAN RAYONNEVEZEL (FIBRAAN) :							
-FLUWEEL EN PLUCHE	212	198	201	257	207	192*	196*
-EPINGLEWEEFSELS	677	696	657	716	625	643*	668*
-ANDERE	195	239	263	270	249	242*	266*
STOFFERINGSWEEFSELS IN DISCONTINU SYNTHETISCHE VEZELS :							
-FLUWEEL EN PLUCHE	825	961	814	839	874	833*	876*
-ANDERE	224	235	210	271	264	201*	229*
TOTAAL EPINGLEWEEFSELS (ALLE VEZELS)	1047	1072	1021	1130	1022	1008*	1043*
TOTAAL FLUWEEL STOFFERINGSWEEFSELS (ALLE VEZELS)	1337	1481	1250	1324	1308	1274*	1329*
TOTAAL ANDERE (ALLE VEZELS)	580	663	710	701	712	618*	699*
TAPIJTEN							
KATOENEN	104	124	123	114	130	118*	152*
WOLLEN	2838	2775	2968	2995	2789	2698*	2723*
JUTE	264	228	264	330	299	196*	343*
KUNSTMATIGE EN SYNTHETISCHE VEZELS	18441	19472	18228	19726	18373	16048*	18495*
HARDE VEZELS	192	145	165	153	224	166	198
TOTAAL TAPIJTEN	21840	22744	21747	23318	21816	19226*	21911*
WAARVAN: TUFTED TAPIJTEN	16149	16665	15607	17171	15931	14602*	16789*
DEKENS (ALLE VEZELS)	147	171	203	180*	211*	0	0

BREIGOEDNIJVERHEID

	I. GEBREIDE STOFFEN (T)											
	PRODUKTIE				LEVERINGEN				VOORRAAD (1)			
	ONDER- GOED	BOVEN- GOED	ANDERE	TOTAAL	ONDER- GOED	BOVEN- GOED	ANDERE	TOTAAL	ONDER- GOED	BOVEN- GOED	ANDERE	TOTAAL
1979	295	323	152	770	29	203	145	377	560	427	261	1280
1980	317	347	122	785	29	240	129	398	491	355	163	1010
1981	267	341	120	728	26	243	119	388	380	370	157	907
1982	268	366	117	751	28	261	121	409	350	348	113	811
1983	272	380	121	773	14	262	117	394	354	372	109	836
1984	226	329	130	685	6	239	128	373	261	260	129	649
1983												
JULI	119	208	82	408	8	163	83	253	343	388	130	861
AUGUSTUS	200	294	91	585	17	186	67	269	327	389	142	858
SEPTEMBER	339	470	131	939	14	337	146	497	363	392	118	873
OKTOBER	274	458	143	876	7	337	140	485	349	395	114	858
NOVEMBER	278	432	126	837	12	337	134	482	361	371	97	828
DECEMBER	244	296	125	666	14	189	104	307	354	372	109	836
1984												
JANUARI	249	324	120	692	8	212	111	331	355	364	104	823
FEBRUARI	245	357	121	722	9	234	106	349	341	351	104	797
MAART	275	312	138	725	12	196	127	334	354	354	105	813
APRIL	230	301	123	653	9	208	134	350	337	342	104	782
MEI	290	383	136	809	3	268	138	409	345	351	106	802
JUNI	239	360	137	736	8	271	144	423	334	346	110	790
JULI	130	199	133	462	5	168	128	302	305	338	120	764
AUGUSTUS	176	263	50	489	4	167	36	207	255	346	126	726
SEPTEMBER	234	339	153	726	3	257	148	407	279	338	141	757
OKTOBER	255	371	164	789	2	235	187	424	269	357	122	749
NOVEMBER	224	451	165	840	4	369	164	544	265	343	123	731
DECEMBER	167	292	121	580	1	283	114	399	261	260	129	649
1985												
JANUARI	244	289	166	698	3	175	147	325	271	264	147	682
FEBRUARI	224	307	155	686	5	202	129	335	287	270	172	729
MAART	271	301	154	726	2	189	145	335	292	274	180	746
APRIL	281	261	193	734	4	161	171	336	301	277	201	779
MEI	243	318	162	723	3	223	155	380	309	285	208	801
JUNI	223*	362*	181*	767*	2*	252*	163*	417*	313*	290*	224*	827*
JULI	153*	214*	136*	503*	2*	165*	144*	311*	305*	274*	203*	782*

	II. AFGEWERKTE ARTIKELN : PRODUKTIE						
	ONDERGOED ARTIKELN (1.000 DZ. STUKS)	DAMESKOUSEN VAN SYNTHETISCHE GARENS (1.000 DZ. PAAR)	BROEKKOUSEN (PANTYKOUSEN) (1.000 DZ. STUKS)	SOKKEN, 3/4 KOUSEN, SOKJES (1.000 DOZIJN PAAR)		BOVENGOED ARTIKELN (1.000 STUKS)	T. SHIRTS EN POLOHEMDEN (1.000 STUKS)
				SYNTHETISCHE GARENS	ANDERE		
1979	169.6	15.1	76.9	60.0	90.0	1027	182.7
1980	176.0	14.2	77.9	48.7	92.1	1061	194.5
1981	144.4	10.5	61.1	45.1	90.7	985	183.1
1982	146.8	12.5	66.1	44.7	85.2	992	185.6
1983	137.5	14.5	67.4	45.6	79.3	929	221.5
1984	112.1	14.7	87.8	43.2	67.1	910	198.3
1983							
JULI	62.7	4.3	22.1	16.8	24.1	291	96.9
AUGUSTUS	141.2	16.9	84.3	53.7	75.8	968	114.1
SEPTEMBER	162.4	17.7	93.4	56.8	85.9	1086	140.6
OKTOBER	126.3	17.2	59.5	46.4	84.7	983	179.9
NOVEMBER	141.5	11.2	48.7	41.4	83.7	906	166.6
DECEMBER	114.6	6.6	49.6	35.3	73.4	882	173.8
1984							
JANUARI	112.8	9.2	85.3	39.1	78.8	923	244.7
FEBRUARI	137.9	11.5	94.2	49.4	64.1	1101	312.4
MAART	131.7	10.7	89.1	48.9	65.6	1050	310.5
APRIL	112.4	20.1	94.8	39.3	57.8	843	283.7
MEI	131.8	26.6	108.3	53.0	65.3	956	324.8
JUNI	113.3	20.6	99.7	49.9	64.2	960	212.3
JULI	68.0	5.0	28.5	23.5	26.7	288	64.9
AUGUSTUS	110.6	19.6	117.7	42.0	64.1	1004	116.3
SEPTEMBER	125.2	15.7	97.5	45.3	74.5	1035	122.6
OKTOBER	122.9	11.8	85.8	52.4	88.2	1141	132.2
NOVEMBER	102.6	13.4	82.2	42.4	76.7	901	107.6
DECEMBER	75.6	12.1	70.4	33.1	79.0	719	147.2
1985							
JANUARI	97.6	26.2	102.3	35.6	89.2	847	141.3
FEBRUARI	131.3	28.9	95.8	43.7	78.2	982	165.9
MAART	129.1	41.9	98.0	57.4	82.3	1020	216.7
APRIL	110.8	20.4	90.9	56.8	80.8	932	268.3
MEI	117.6	31.5	124.9	50.7	73.9	871	261.0
JUNI	105.5*	29.9*	114.3*	59.5*	71.7*	956*	249.7*
JULI	94.4*	16.1*	54.7*	27.6*	28.8*	450*	131.7*

BREIGOEDNIJVERHEID (VERVOLG)

	II. AFGEWERKTE ARTIKELN : LEVERINGEN						
	ONDERGOED ARTIKELN (1.000 DZ. STUKS)	DAMESKOUSEN VAN SYNTHETISCHE GARENS (1.000 DZ. PAAR)	BROEKKOUSEN (PANTYKOUSEN) (1.000 DZ. STUKS)	SOKKEN, 3/4 KOUSEN, SOKJES (1.000 DOZIJN PAAR)		BOVENGOED ARTIKELN (1.000 STUKS)	T. SHIRTS EN POLOHEMDEN (1.000 STUKS)
				SYNTHETISCHE GARENS	ANDERE		
1979	163.6	15.9	77.9	59.9	88.8	1034.0	184
1980	175.4	14.8	80.2	49.5	92.3	1055.9	193
1981	147.3	11.2	66.0	44.6	93.7	996.1	192
1982	147.2	11.3	66.4	44.2	87.3	989.9	188
1983	136.4	13.9	72.3	44.2	81.7	930.9	221
1984	113.8	14.6	82.7	45.1	65.6	918.3	199
1983							
JULI	101.7	4.2	29.3	21.0	44.1	388.2	158
AUGUSTUS	131.7	14.8	65.7	56.4	89.9	1052.6	91
SEPTEMBER	160.2	17.7	74.5	55.6	102.6	1160.4	145
OKTOBER	173.5	15.5	82.4	44.9	90.2	943.8	160
NOVEMBER	135.7	16.0	93.7	37.7	71.3	824.2	163
DECEMBER	116.4	10.9	65.5	35.2	79.0	800.1	192
1984							
JANUARI	96.6	10.9	62.4	47.4	70.2	871.5	203
FEBRUARI	131.9	11.5	81.9	48.5	70.0	1142.8	272
MAART	130.5	11.7	91.3	51.7	65.8	1097.2	323
APRIL	120.5	13.8	94.8	39.3	39.1	837.6	320
MEI	125.7	18.3	93.7	45.7	57.9	818.0	343
JUNI	102.5	12.8	59.5	44.3	59.4	943.2	243
JULI	100.0	7.4	32.4	32.9	39.3	377.4	84
AUGUSTUS	111.2	15.7	78.0	49.0	71.1	1131.5	104
SEPTEMBER	119.0	22.9	103.2	48.8	87.0	1043.6	118
OKTOBER	131.5	16.8	109.5	55.3	83.1	1086.9	129
NOVEMBER	108.6	21.9	97.0	42.0	60.8	855.2	91
DECEMBER	87.0	11.7	88.6	36.3	83.4	814.1	154
1985							
JANUARI	85.4	13.9	58.2	27.1	80.3	819.2	86
FEBRUARI	115.8	14.1	88.6	40.5	65.3	997.7	160
MAART	121.8	33.7	100.9	50.0	86.9	1096.5	195
APRIL	118.5	22.6	96.6	48.9	63.0	841.0	290
MEI	111.1	25.0	97.6	44.1	71.0	772.4	264
JUNI	108.6*	30.1*	69.6*	42.0*	65.5*	909.0*	273*
JULI	113.0*	12.7*	32.8*	37.6*	58.5*	583.3*	153*

	II. AFGEWERKTE ARTIKELN : VOORRAAD (1)						
	ONDERGOED ARTIKELN (1.000 DZ. STUKS)	DAMESKOUSEN VAN SYNTHETISCHE GARENS (1.000 DZ. PAAR)	BROEKKOUSEN (PANTYKOUSEN) (1.000 DZ. STUKS)	SOKKEN, 3/4 KOUSEN, SOKJES (1.000 DOZIJN PAAR)		BOVENGOED ARTIKELN (1.000 STUKS)	T. SHIRTS EN POLOHEMDEN (1.000 STUKS)
				SYNTHETISCHE GARENS	ANDERE		
1979	190.8	55.2	383.9	105	335.3	838	113
1980	203.7	58.4	358.7	87	320.7	891	197
1981	167.6	49.9	299.3	98	282.8	801	97
1982	163.0	64.4	295.6	64	295.6	860	89
1983	176.9	73.5	232.2	121	222.1	842	98
1984	156.6	72.6	295.9	99	244.4	735	95
1983							
JULI	208.5	79.9	277.9	117	251.5	791	73
AUGUSTUS	218.0	81.9	296.5	114	237.5	706	96
SEPTEMBER	220.1	81.8	315.4	115	220.9	633	92
OKTOBER	172.9	82.7	293.2	116	215.0	674	111
NOVEMBER	178.8	77.9	248.1	120	227.4	760	115
DECEMBER	176.9	73.5	232.2	121	222.1	842	98
1984							
JANUARI	193.1	71.8	255.1	114	232.4	894	142
FEBRUARI	199.2	71.8	267.4	116	226.5	852	182
MAART	200.4	68.8	267.7	117	227.8	805	170
APRIL	192.3	75.1	267.6	114	249.6	808	134
MEI	198.4	83.4	282.2	122	256.9	946	116
JUNI	209.1	91.3	322.4	128	263.0	963	85
JULI	177.1	88.9	318.5	118	250.4	874	66
AUGUSTUS	176.4	92.8	358.1	108	240.3	741	78
SEPTEMBER	182.6	85.6	352.5	104	227.7	733	83
OKTOBER	174.0	80.6	328.8	101	232.9	787	86
NOVEMBER	167.9	72.1	314.0	102	248.7	830	102
DECEMBER	156.6	72.6	295.9	99	244.4	735	95
1985							
JANUARI	168.7	84.9	340.0	107	253.2	762	151
FEBRUARI	184.3	99.7	347.1	110	266.1	746	156
MAART	191.6	107.9	344.2	118	261.5	670	178
APRIL	183.5	105.8	338.5	125	278.4	761	156
MEI	190.0	112.3	365.9	132	281.3	859	153
JUNI	187.4*	112.1*	410.5*	151*	288.5*	899*	130*
JULI	168.8*	115.5*	432.4*	141*	259.1*	775*	109*

KLEDINGS- EN CONFECTIENIJVERHEID (1) - PRODUCTIE (IN 1000 STUKS)

	JAAR	MAART	APRIL	MEI	JUNI	JULI
	1984	1985	1985	1985	1985	1985
I. KLEDINGSTUKKEN						
REGENKLEDING	195	226	199	175	174	108*
KLEDING VAN HERTSLEDER, LEDER EN SOORTGELIJKE STOFFEN	9	15	10	7	6	2*
KLEDING VOOR SPORTBEOEFENING :						
-A)BADPAKKEN EN SOORTGELIJKE ARTIKELEN	108	199	130	92	108	88*
-B)ANDERE	135	102	93	158	131	115*
BUSTEHOUDERS EN SOORTGELIJKE ARTIKELEN	228	293	307	314	310	149*
KORSETTEN, GAINES EN SOORTGELIJKE ARTI-	94	96	84	94	73	51*
WERKKLEDING (2)						
-A)OVERALLS, MARSPAKKEN, AMERIKAANSE OVERALLS MET BRET. EN PAKKEN(2 STUKS)	135	181	171	169	188	137*
-B)ANDERE WERKKLEDING (3)						
-VOOR HEREN	75	79	56	69	87	38*
-VOOR DAMES	377	407	402	320	406	343*
BROEKEN VOOR HEREN EN JONGENS :						
-A)WERKBROEKEN	74	76	94	85	88	60*
-B)ANDERE (INCL. JEANS EN SOORTELIJKE OVERJASSEN VOOR HEREN EN JONGENS	1286	1139	1030	951	1189	578*
KOSTUUMS VOOR HEREN EN JONGENS	17	25	28	24	35	3*
COLBERTJASSEN VOOR HEREN EN JONGENS (4)	60	78	89	44	49	23*
ANDERE BOVENKLEDING VOOR HEREN EN JONGENS	33	25	42	41	29	30*
LUIERS EN ARTIKELEN VOOR KINDEREN VAN MINDER DAN 3 JAAR	89	104	65	53	50	32*
MANTELS EN JASJES VOOR DAMES EN MEISJES	80	125	124	104	109	63*
MANTELPAKKEN VOOR DAMES EN MEISJES	34	46	29	20	15	14*
JAPONNEN (KLEEDJES)	478	627	561	442	371	246*
ROKKEN	420	522	447	349	343	362*
BLOUSES EN HEMDBLOUSES (CHEMISIERS)	411	575	529	387	415	245*
PANTALONS VOOR DAMES EN MEISJES	173	293	291	332	289	129*
ANDERE BOVENKLEDING VOOR DAMES EN MEISJES	111	193	175	124	203	137*

(1) VESTIGINGEN DIE RESPECTIEVELIJK IN DE WERKPLAATS OF THUIS 5 WERKLIEDEN OF MEER VOOR DE GROEP "KLEDINGSTOEBEHOREN" EN 10 WERKLIEDEN OF MEER VOOR DE ANDEREGROEPEN HEBBEN TEWERKGESTELD

(2) EXCLUSIEF WERKBROEKEN EN HEMDEN

(3) B. V. STOFFPASSEN EN SCHORTEN

(4) INCLUSIEF BLAZERS

KLEDINGS- EN CONFECTIENIJVERHEID (1) - PRODUCTIE (IN 1000 STUKS) (VERVOLG)

	JAAR	MAART	APRIL	MEI	JUNI	JULI
	1984	1985	1985	1985	1985	1985
T-SHIRTS EN POLOHEMDEN	61	112	148	122	137	76*
ANDERE HEMDEN VOOR HEREN EN JONGENS	287	430	325	310	303	154*
ONDERKLEDING VOOR HEREN EN JONGENS (INCLUSIEF PYJAMA'S)	286	203	217	37	207	148*
PYJAMA'S EN NACHTHEMDEN VOOR DAMES EN MEISJES	142	185	172	102	151	81*
ONDERJURKEN EN ONDERROKKEN	39	41	49	40	47	29*
ANDERE ONDERKLEDING VOOR DAMES EN MEIS- JES	37	38	45	50	45	38*
II. KLEDINGSTOEBEHOREN						
DASSEN EN SOORTGELIJKE ARTIKELEN	86	131	108	97	90	71*
PARAPLU'S EN PARASOLS	0	8	8	9	6	3*
III. HOEDEN EN ANDERE HOOFDDEKSELS						
PETTEN EN KEPIES	38	46	34	32	47	32*
ANDERE HOOFDDEKSELS	5	10	13	6	12	10*
IV. MECHANISCH BORDUURWERK (IN 1.000.000 F)						
MECHANISCH BORDUURWERK	4	6	4	5	6	1*
V. NIET VOOR KLEDING BESTEMDE CONFECTIE- ARTIKELEN						
BEDDELINNEN, TAFELLINNEN, TOILET- EN KEUKENLINNEN (IN 1.000.000 F)	129	150	110	158	113	131*
ZAKDOEKEN	55	39	59	55	24	142*
BEDSPREIEN EN EIDERDONS	23	19	14	12	20	21*
SLAAPZAKKEN	5	13	12	16	6	3*
DEKZEILEN EN TENTEN (IN 1000 M2)	16	33	44	33	45	32*
GORDIJNEN, ROLGORDIJNEN EN OVERGORDIJNEN	293	327	354	364	354	176*
MATRASSEN	13	14	20	12	9	8*

(1) VESTIGINGEN DIE RESPECTIEVELIJK IN DE WERKPLAATS OF THUIS 5 WERKLIEDEN OF MEER VOOR DE GROEP "KLEDINGSTOEBEHOREN" EN 10 WERKLIEDEN OF MEER VOOR DE ANDEREGROEPEN HEBBEN TEWERKGESTELD

KLEDINGS- EN CONFECTIENIJVERHEID (VERVOLG) - VERKOOP EN MAAKLOONWERK

	TOTAAL VAN DE VERKOPEN (1.000 F)	BEDRAG GEFACUREERD VOOR MAAKWERK UITGEVOERD VOOR :		BEDRAG BETAALD VOOR MAAKWERK DAT VOOR UW REKENING WERD UITGEVOERD DOOR :	
		DERDEN IN BELGIE (1.000 F)	DERDEN IN HET BUITENLAND (1.000 F)	DERDEN IN BELGIE (1.000 F)	DERDEN IN HET BUITENLAND (1.000 F)
1979	2631358	338213	223628	172905	86334
1980	2645994	361730	198376	157787	113135
1981	2782251	330401	197217	158794	112034
1982	3040995	333388	206978	170292	147325
1983	3205488	327912	221535	196983	144067
1984	3296279	358314	281459	185058	154606
1983					
JULI	2027562	169400	107373	89255	141005
AUGUSTUS	3410672	351935	228949	208841	53361
SEPTEMBER	4163184	411584	284118	307743	83147
OKTOBER	3202051	363828	268131	203132	72857
NOVEMBER	2757378	271351	252383	148738	140344
DECEMBER	2434527	283600	227043	155146	154961
1984					
JANUARI	3240533	332222	283984	179836	159819
FEBRUARI	4001074	417438	294000	251724	183713
MAART	4388016	433184	307449	264408	245832
APRIL	3422081	314612	253873	173635	167138
MEI	2968218	331936	261243	158782	134164
JUNI	2952121	404352	356095	168464	180778
JULI	2397612	178738	140355	93147	170212
AUGUSTUS	3319752	355934	266740	150447	88310
SEPTEMBER	4050313	400580	324969	224816	73946
OKTOBER	3546042	474055	360796	217318	148935
NOVEMBER	2827233	347910	276526	157822	158203
DECEMBER	2442355	308808	251475	180302	144227
1985					
JANUARI	3135838	340375	323437	155467	178886
FEBRUARI	3898269	374307	300345	199274	197546
MAART	4472307	428615	303115	238418	251792
APRIL	3435482	348388	240836	201506	172870
MEI	2738323	294036	253598	132424	159611
JUNI	3025760	319254	282317	175910	222861
JULI	2776972*	200385*	168527*	114213*	189384*

SCHOENEN- EN PANTOFFELNIJVERHEID (1)

	PRODUKTIE VAN SCHOENEN (1.000 PAAR)						
	VOOR MANNEN	VOOR VROUWEN	VOOR JONGENS (28-39)	VOOR MEISJES (28-39)	VOOR KINDEREN (22-27)	VOOR BABIES (-22)	WERKSCHOENEN EN -LAARZEN
1979	109.6	111.8	14.2	24.0	6.6	3.5	17.1
1980	124.8	104.2	14.5	22.8	7.6	4.5	7.8
1981	87.9	101.0	14.3	20.3	5.2	3.8	5.8
1982	80.1	112.5	13.9	38.9	5.5	4.7	9.0
1983	78.7	128.8	14.0	28.3	10.0	-	10.2
1984	69.2	119.2	13.9	19.9	10.6	-	12.0
1983							
JULI	22.6	60.2	2.8	5.9	3.8	-	8.4
AUGUSTUS	75.9	161.6	16.8	27.3	16.5	-	9.9
SEPTEMBER	65.5	186.4	19.0	28.2	11.0	-	17.4
OKTOBER	72.8	179.8	15.1	20.1	7.2	-	2.0
NOVEMBER	71.5	138.2	9.7	20.1	8.2	-	3.0
DECEMBER	80.4	95.9	11.1	19.1	10.4	-	8.9
1984							
JANUARI	77.4	136.5	16.0	28.8	13.1	-	4.6
FEBRUARI	75.1	152.4	36.9	14.8	9.4	-	20.4
MAART	65.1	166.7	17.2	26.7	13.1	-	11.9
APRIL	67.7	110.2	7.8	11.7	10.7	-	15.8
MEI	90.5	111.9	12.7	19.2	10.9	-	15.3
JUNI	60.4	117.6	8.8	21.0	9.4	-	15.9
JULI	32.4	59.3	1.5	5.9	5.2	-	0.1
AUGUSTUS	48.0	103.8	12.3	29.6	13.4	-	0.3
SEPTEMBER	83.5	123.7	16.3	22.6	14.2	-	14.8
OKTOBER	84.1	137.7	20.0	23.5	10.3	-	19.7
NOVEMBER	66.8	100.3	7.0	14.4	9.7	-	19.7
DECEMBER	79.7	110.6	9.9	20.5	7.7	-	5.3
1985							
JANUARI	74.8	96.0	15.1	23.3	9.2	-	17.2
FEBRUARI	78.1	96.1	14.4	22.2	15.8	-	15.4
MAART	75.5	101.6	18.3	22.0	15.6	-	14.7
APRIL	77.4	88.1	16.8	10.4	9.1	-	16.8
MEI	66.7	72.2	7.4	13.5	9.4	-	5.2
JUNI	101.0	47.9	11.2	18.9	9.6	-	15.4
JULI	35.0	50.6	3.9	5.7	4.3	-	7.9
AUGUSTUS	83.6	67.8	23.2	17.5	11.3	-	0.7
SEPTEMBER	81.6*	102.1*	18.6*	16.7*	9.6*	-	15.2*

(1) DE SCHOENEN EN DE PANTOFFELS, VOORTGEBRACHT IN DE FABRIEKEN DIE TOT DE RUBBERNIJVERHEID BEHOEDEN, NIET INBEGREPEN

SCHOENEN- EN PANTOFFELNIJVERHEID (VERVOLG)

	PRODUKTIE VAN SCHOENEN (1.000 PAAR) (VERVOLG)		PRODUKTIE VAN PANTOFFELS (1.000 PAAR)			
	ANDERE SCHOENEN	TOTAAL	VAN LEDER	VAN KAMEELHAAR	VAN ANDERE TEXTIELSTOFFEN	TOTAAL
1979	14.7	301.4	11.4	25.9	167.0	204.2
1980	15.9	302.1	11.1	30.3	183.8	225.2
1981	16.4	254.6	9.8	35.9	192.7	238.4
1982	15.9	280.4	9.3	51.2	185.0	245.5
1983	14.9	284.9	8.7	51.3	156.6	216.6
1984	15.6	260.4	8.7	48.4	169.0	226.0
1983						
JULI	5.4	109.1	4.4	27.2	57.9	89.5
AUGUSTUS	17.7	325.6	8.2	47.3	189.0	244.5
SEPTEMBER	16.6	344.2	10.9	56.9	196.6	264.4
OKTOBER	15.8	312.8	11.7	54.6	186.9	253.2
NOVEMBER	15.3	266.0	11.9	50.7	121.0	183.6
DECEMBER	8.1	233.8	11.9	27.6	97.9	137.4
1984						
JANUARI	17.5	294.0	7.1	27.3	115.9	150.4
FEBRUARI	17.1	326.1	6.4	36.5	113.9	156.8
MAART	17.9	318.6	6.5	50.8	155.2	212.5
APRIL	16.5	240.4	7.7	48.7	157.3	213.8
MEI	15.4	276.0	7.8	55.7	186.1	249.6
JUNI	17.1	250.1	10.3	48.1	189.5	247.9
JULI	5.0	109.3	4.0	33.0	137.1	174.1
AUGUSTUS	18.5	225.8	9.2	62.6	208.8	280.6
SEPTEMBER	17.0	292.0	8.9	63.5	237.7	310.1
OKTOBER	19.5	314.8	14.7	74.0	227.4	316.1
NOVEMBER	17.7	235.6	11.6	50.1	155.9	217.7
DECEMBER	8.2	241.9	9.7	30.3	142.6	182.6
1985						
JANUARI	17.8	253.5	6.1	58.8	169.9	234.8
FEBRUARI	19.0	261.0	11.2	46.4	144.3	201.9
MAART	19.6	267.2	6.7	54.4	166.4	227.5
APRIL	18.7	237.4	7.4	56.3	156.3	220.0
MEI	14.5	188.9	6.3	43.4	162.6	212.4
JUNI	18.8	222.8	6.6	47.4	192.6	246.6
JULI	12.4	119.9	3.9	19.6	121.2	144.7
AUGUSTUS	15.3	219.4	6.6	45.1	172.2	223.9
SEPTEMBER	15.2*	259.0*	6.3*	63.2*	190.3*	259.7*

HOUT- EN AANVERWANTE NIJVERHEID (1)

	WAARDE VAN DE GEFACTUREERDE VERKOPEN (1.000000 F)													
	MEUBE- LEN	ZETELS	SCHRIJ- NWERKE RIJ	VAAT- WERK	KADERS- LIJS- TEN EN SCHA- VERIJ- EN	MANDEN MAKE- RIJ EN ROTAN	BOR- STEL NIJVER- HEID	KISTEN EN TON- NENNIJ- VER- HEID	PARKET	GE- PLAKT HOUT	BLOK- PLATEN OF LA- MELLEN PLATEN	GEPE- STE PANE- LEN	ANDERE	TOTAAL
1979	2003.0	717.8	597.2	131.0	82.3	19.8	45.8	146.9	11.9	58.9	48.2	737.3	4.9	4664.9
1980	2291.1	793.4	687.3	141.9	92.2	23.9	47.6	144.3	11.6	58.3	68.1	885.4	4.5	5229.5
1981	2343.5	765.7	635.4	141.6	95.9	21.7	55.2	141.4	8.9	61.5	65.6	884.5	2.3	5223.1
1982	2414.5	822.9	614.9	167.6	100.9	20.8	59.4	154.7	5.5	75.8	82.9	988.8	2.3	5510.9
1983	2469.7	852.3	649.1	179.6	108.6	14.1	54.2	169.7	5.2	82.6	102.9	1049.6	2.3	5739.8
1984	2478.6	886.1	739.3	171.1	113.7	7.6	59.0	190.6	-	80.2	71.6	1186.0	7.2	5991.0
1983														
JULI	1089.8	459.6	397.6	92.3	50.3	9.6	29.4	138.8	0.6	39.9	65.4	591.3	0.9	2965.6
AUGUSTUS	2439.5	570.3	575.2	120.7	80.6	8.8	61.2	182.6	6.6	64.0	92.1	904.7	2.4	5108.7
SEPTEMBER	2747.8	938.5	723.4	154.7	139.8	18.0	71.0	190.5	5.2	100.7	129.9	1234.7	2.2	6456.2
OKTOBER	2579.5	797.2	702.1	185.3	122.0	8.3	49.4	179.2	7.2	87.9	127.0	1125.5	2.1	5972.7
NOVEMBER	2576.0	897.1	728.0	185.7	121.4	9.1	49.0	166.4	5.2	84.7	128.1	1226.7	2.4	6179.7
DECEMBER	2527.7	929.5	770.1	168.5	116.4	7.4	45.1	182.8	3.3	80.5	107.0	847.5	2.8	5788.8
1984														
JANUARI	2304.8	834.5	590.7	205.8	103.7	8.1	57.8	185.5	-	90.9	112.1	1325.9	8.1	5827.9
FEBRUARI	2582.8	944.9	601.4	244.3	125.9	8.3	61.4	182.1	-	103.6	119.2	1251.7	7.3	6233.0
MAART	2808.1	1029.9	764.8	233.5	132.4	7.5	65.6	193.6	-	94.0	126.1	1351.5	8.1	6815.1
APRIL	2582.5	840.4	697.8	191.8	113.2	8.7	57.7	183.0	-	90.1	61.7	1171.6	7.2	6005.9
MEI	2754.2	957.3	779.6	216.6	114.9	8.5	62.8	203.5	-	97.6	49.3	1278.1	6.6	6529.0
JUNI	2686.8	895.9	812.6	164.2	119.3	8.3	64.5	201.9	-	86.0	48.0	1174.5	9.9	6271.8
JULI	1290.2	479.1	593.4	106.1	53.7	3.1	36.4	149.2	-	45.4	35.3	758.7	2.2	3552.7
AUGUSTUS	2484.5	644.6	629.3	115.2	94.4	8.0	72.8	182.2	-	57.0	45.8	965.7	8.9	5308.3
SEPTEMBER	2777.0	955.2	847.5	130.3	122.6	7.6	61.9	206.3	-	67.9	60.7	1279.1	8.0	6524.1
OKTOBER	2889.5	1121.6	952.7	154.5	137.7	8.0	69.3	239.0	-	95.1	78.7	1477.2	8.5	7231.9
NOVEMBER	2383.9	994.0	843.9	154.7	134.9	7.7	52.0	198.4	-	67.6	65.9	1297.2	7.5	6207.8
DECEMBER	2198.4	935.4	758.3	135.9	112.1	7.7	45.9	162.5	-	67.3	56.2	901.1	4.4	5385.0
1985														
JANUARI	2277.0	903.9	565.6	222.4	98.2	3.5	68.8	171.9	-	73.5	55.8	1238.5	7.5	5686.4
FEBRUARI	2453.4	933.4	595.8	203.3	116.8	5.2	64.9	194.9	-	85.9	70.5	1170.8	6.1	5901.1
MAART	2660.2	1002.7	747.5	188.4	125.3	8.9	103.8	215.3	-	89.3	68.4	1336.0	6.2	6552.0
APRIL	2803.4	918.3	825.6	199.6	113.5	8.5	67.8	229.0	-	94.7	71.3	1374.7	6.3	6712.6
MEI	2518.7	957.2	810.9	157.3	114.0	7.6	65.3	210.9	-	76.3	77.9	1281.1	6.5	6283.7
JUNI	2863.8*	988.5*	963.6*	157.9*	118.2*	8.9*	67.0*	235.3*	-	100.4*	73.6*	1279.8*	6.7*	6863.7*
JULI	1472.7*	577.8*	691.3*	100.2*	83.6*	3.0*	54.2*	200.6*	-	40.3*	39.3*	982.0*	3.5*	4248.5*

(1) VERKOPEN VAN DE INRICHTINGEN WELKE 5 WERKLIEDEN OF MEER TEWERKSTELLEN, INGEDEELD VOLGENS HUN VOORNAAMSTE BEDRIJFVIGHEID

PAPIERNIJVERHEID

	PRODUKTIE VAN PAPIER EN KARTON (T)										
	PAPIERDEEG			GRAFISCH PAPIER EN KARTON			PAK- PAPIER (2)	KARTON		ANDER PAPIER	TOTAAL
	MECHANISCH DEEG	SCHEIKUNDIG DEEG	TOTAAL	DAGBLAD- PAPIER	GESTREK- DRUK- EN SCHRIJF- PAP. EN KARTON(1)	ANDER		GRIJS PAKPA- PIER UIT OUD PAPIER	ANDER KARTON (4)		
1979	10394	20081	30474	8232	21042	20003	12653	2186.3	2548.7	7280	73944
1980	10863	21580	32443	8479	21019	20616	12456	2417.0	2209.0	7668	74863
1981	10685	21035	31720	8474	21660	19117	15167	2569.0	2641.0	7865	77492
1982	9780	20537	30317	8208	23187	17774	10440	2611.0	2883.0	8614	73697
1983	9393	21668	31062	9312	23485	16629	10226	-	5787.0	8264	73702
1984	9645	22017	31663	8485	26075	17555	11198	-	6174.0	8316	77803
1983											
JULI	8553	18135	26688	9600	19304	12736	7501	-	1997.0	7244	58382
AUGUSTUS	8579	11389	19968	9600	23920	14330	8397	-	6374.0	9109	71730
SEPTEMBER	9626	22951	32577	9175	17197	18734	10881	-	6354.0	8259	70600
OKTOBER	9320	24787	34107	9425	22498	16665	10771	-	5779.0	9294	74432
NOVEMBER	8521	23742	32263	8929	24437	17084	10514	-	6270.0	8783	76017
DECEMBER	9194	23659	32853	8870	23586	19559	10810	-	5541.0	6992	75358
1984											
JANUARI	10416	24675	35091	9786	25935	18357	11585	-	6755.0	9000	81418
FEBRUARI	8456	21955	30411	6011	25195	16310	11365	-	6786.0	8521	74188
MAART	9954	21597	31551	9209	27560	19113	12577	-	7585.0	9277	85321
APRIL	9240	23445	32685	7963	23551	16378	10746	-	6362.0	7765	72765
MEI	10376	23578	33954	9096	26272	19249	12038	-	7051.0	8471	82177
JUNI	9480	24014	33494	8018	27019	18330	11937	-	7011.0	7864	80179
JULI	9907	17942	27849	9187	22413	16455	7908	-	2415.0	7474	65852
AUGUSTUS	9514	13956	23470	8738	23361	16943	9378	-	6193.0	8346	72959
SEPTEMBER	9807	22560	32367	7884	29367	19107	12419	-	5724.0	8263	82764
OKTOBER	10009	23882	33891	9254	27598	17767	13650	-	6192.0	8440	82901
NOVEMBER	9297	23459	32756	8406	27075	17462	11334	-	8570.0	8592	79439
DECEMBER	9288	23145	32433	8262	27556	15188	9444	-	5444.0	7784	73678
1985											
JANUARI	6611	23611	30222	7902	26893	13470	13205	-	6388.0	8169	76027
FEBRUARI	6753	21391	28144	7915	26077	11109	11888	-	6409.0	8257	71655
MAART	9662	22640	32302	9318	32867	19804	12694	-	6814.0	9498	86995
APRIL	9973	23184	33157	8440	25634	18435	12331	-	6232.0	4248	75320
MEI	10312	23712	34024	8422	25284	18376	11771	-	5732.0	8612	78197
JUNI	10720	24057	34777	8977	26547	19493	11752	-	6692.0	9024	82485
JULI	11289*	13516*	24805*	8832*	22723*	19067*	8324*	-	3958.0*	3288*	66192*
AUGUSTUS	10767*	16631*	27398*	8759*	22047*	17501*	12807*	-	4974.0*	9186*	75274*
SEPTEMBER	10758*	23498*	34256*	8557*	31541*	19571*	12333*	-	6624.0*	9139*	87765*
OKTOBER	9662*	22993*	32655*	9318*	27410*	15565*	12389*	-	6958.0*	9508*	81148*

PAPIERNIJVERHEID (VERVOLG)

	PAPIER- EN KARTONVERWERKING (T)										
	STOFFE- RINGSAR- TIKELN	HUISHOUD- EN HY- GIENE ARTIKE- LEN	SCHOOLARTIKELN, BUREEL-, EN SCHRIJFBENODIGDHEDEN			VERPAKKINGEN				VEREDELDE, DOOR- DRENKT, GESTREKEN PAPIER EN KARTON	
			SCHOOL- SCHRIJF- TEN	BRIEF- OMSLAGEN	ANDERE	DOZEN, KISTEN EN VER- PAK. IN ALLERH. KAR-SOOR	DOZEN, KISTEN EN VER- PAK. IN GEGOLFD KARTON	GROTE ZAKKEN (4)	ANDERE VERPAK- KINGEN	GEBITU- MEERD PAPIER	ANDERE
1979	-	7008	1160	1547	1987	5133	18399	4884	5305	7349	7842
1980	-	7787	818	1575	1697	5380	20117	4417	4777	6740	6860
1981	-	8481	1285	1554	1717	5005	21276	3783	4640	5718	7116
1982	-	8591	1016	1642	1591	5487	22621	3564	4893	4932	7158
1983	-	8771	1066	1582	1656	6078	24333	3657	4813	4589	7901
1984	-	8126	991	1645	1511	5724	27267	3740	5118	4692	8691
1983											
JULI	-	5201	628	281	801	3252	11838	2190	2640	1549	4370
AUGUSTUS	-	9584	2278	1870	1750	6713	25898	4112	4409	5783	7847
SEPTEMBER	-	9068	906	1904	1783	6790	28023	4565	5259	5861	8896
OKTOBER	-	9708	762	1594	1604	6365	24659	3705	4716	5737	8802
NOVEMBER	-	9303	824	1516	1607	7098	24868	3899	5275	4636	8461
DECEMBER	-	5317	368	1391	1228	5130	22624	3437	5158	2015	7311
1984											
JANUARI	-	8937	1430	1748	1713	7170	27327	3754	5543	4906	8371
FEBRUARI	-	8521	1283	1764	1675	6689	27947	3857	5374	4084	8896
MAART	-	9186	1135	1881	1713	7465	29683	4407	5402	5939	9402
APRIL	-	7777	1247	1570	1738	4614	25857	3584	5012	4808	8292
MEI	-	8488	916	1883	1734	5291	30914	4537	5591	4078	9863
JUNI	-	8166	1429	1750	2012	5104	30427	4354	5275	5796	8778
JULI	-	5541	514	482	748	2035	16963	3012	3510	1306	6649
AUGUSTUS	-	8368	644	2066	1211	6565	31147	2664	4942	4784	8720
SEPTEMBER	-	8491	665	1713	1536	7067	27142	4032	5203	5954	9074
OKTOBER	-	9500	1352	1877	1367	6638	30102	3877	5950	7332	10167
NOVEMBER	-	8429	883	1688	1564	5577	28256	3779	5133	4437	8521
DECEMBER	-	6103	388	1324	1119	4468	21435	3021	4484	2883	7564
1985											
JANUARI	-	8699	883	1713	1160	6721	29872	3805	5034	2018	9307
FEBRUARI	-	9098	636	1686	1080	6746	27783	3854	4948	3200	9224
MAART	-	9701	1053	1805	1141	7121	30402	3859	5403	6086	9756
APRIL	-	7385*	1179*	1781*	903*	5848*	29118*	3550*	5599*	5476*	8425*
MEI	-	7395*	395*	1559*	1463*	4848*	28946*	3392*	5361*	4999*	8071*
JUNI	-	8058*	118*	1645*	1330*	5714*	33138*	4534*	5248*	6298*	9179*
JULI	-	3721*	95*	834*	557*	2844*	15060*	2410*	3290*	2194*	5736*
AUGUSTUS	-	9260*	688*	1396*	1211*	5133*	25999*	3221*	4375*	7878*	7778*
SEPTEMBER	-	9455*	1045*	1904*	1527*	6609*	29395*	4567*	5403*	7379*	9908*

- (1) INBEGREPEN CARBONLOOS COPIERPAPIER
(2) INBEGREPEN PAPIER EN KARTON VOOR GOLFKARTON
(3) KRAFTKARTON NIET INBEGREPEN
(4) BREEDTE BASIS MINIMUM 40 CM

PAPIERNIJVERHEID (VERVOLG) - LEDERNIJVERHEID

	PAPIER- EN KARTON (T) (VERVOLG)			PRODUKTIE VAN LEDER			
	PAPIEREN EN KARTONNEN ARTIKELEN VOOR DE NIJVERHEID	ANDERE ARTIKELEN IN PAPIER EN KARTON	TOTAAL	ZWAAR RUNDLEDER (T)	LICHT LEDER (1 000 VIERKANTE VOET)		
					RUND-, KALFSEN PAARDELEDER	SCHAPELEDER (1)	GEITELEDER
1979	2048	1408	64321	130.3	1853.0	33.9	-
1980	2542	1474	64185	136.9	1466.1	8.1	-
1981	2234	1460	64269	136.7	1593.8	5.6	-
1982	2513	1621	65630	124.3	2082.4	-	-
1983	2964	1653	69065	114.5	2110.1	-	-
1984	3309	1795	72609	132.1	2143.9	-	-
1983							
JULI	1824	857	35431	6.9	791.8	-	-
AUGUSTUS	2361	1802	74407	76.7	2481.5	-	-
SEPTEMBER	3215	2093	78363	110.6	2304.1	-	-
OKTOBER	3246	2005	72902	122.6	2256.4	-	-
NOVEMBER	3018	1709	72214	120.3	2212.1	-	-
DECEMBER	2871	1530	58379	123.1	1923.6	-	-
1984							
JANUARI	3209	1522	75629	141.1	2195.4	-	-
FEBRUARI	3241	1628	74959	137.4	2276.4	-	-
MAART	3344	1704	81261	143.7	2213.0	-	-
APRIL	3173	1764	69435	130.4	2104.9	-	-
MEI	4290	2079	79666	149.2	2447.8	-	-
JUNI	3427	1902	78421	139.3	2700.1	-	-
JULI	2291	1023	44075	10.0	1131.2	-	-
AUGUSTUS	2983	2097	76191	124.4	1770.1	-	-
SEPTEMBER	3445	2014	76335	140.2	2338.7	-	-
OKTOBER	3854	2300	84317	160.9	2447.4	-	-
NOVEMBER	3571	1900	73740	145.1	2230.0	-	-
DECEMBER	2881	1606	57275	163.7	1871.8	-	-
1985							
JANUARI	3843	1386	74441	140.2	2298.0	-	-
FEBRUARI	3343	1755	73365	149.8	2101.2	-	-
MAART	3788	2290	82405	170.4	2310.5	-	-
APRIL	3505*	1936*	74705*	145.0	2297.4	-	-
MEI	3373*	1832*	71634*	131.0	2105.9	-	-
JUNI	3262*	2118*	80641*	175.2	2481.7	-	-
JULI	2107*	934*	39782*	20.0	1035.0	-	-
AUGUSTUS	2780*	2128*	71847*	73.6	1709.8	-	-
SEPTEMBER	3574*	2341*	83106*	160.1*	2812.7*	-	-

RUBBERNIJVERHEID - ZEEPNIJVERHEID

	PRODUKTIE VAN RUBBER					PRODUKTIE VAN ZEEP EN SYNTHETISCHE WASMIDDELEN				
	LIJM-SOLUTIES EN DISPERSIES	BUIZEN EN SLANGEN	TRANSPORT EN DRIJFRIEMEN	BINNEN- BANDEN, BUITEN- BANDEN EN VOLLE OF HOLLE BANDEN(T)	ANDERE RUBBER ARTIKELEN (T) (2)	TOILET-ZEEP (T)	HUISHOUD-ZEEP EN ZACHTE ZEEP (T) (3)	ANDERE ZEEP (T) (4)	WAS-POEDERS (T)	ANDERE WAS-MIDDELEN (T)
1979	254	404	284	4074	6038	358	399	1687	9548	10993
1980	225	430	296	4400	6513	325	384	1780	11403	11226
1981	187	309	229	3855	6586	379	359	1805	11847	12064
1982	169	383	217	3616	5917	318	386	1907	12867	12852
1983	160	373	212	3513	6349	349	369	1972	12575	13026
1984	174	393	264	3642	8154	320	359	1906	11898	13589
1983										
JULI	52	174	101	472	3110	296	263	1765	10991	8281
AUGUSTUS	172	375	206	3711	5256	380	312	1498	11866	12637
SEPTEMBER	163	398	208	4366	6994	423	403	2107	13533	14142
OKTOBER	182	439	228	3707	7103	385	416	2405	12846	13313
NOVEMBER	184	322	181	3585	6581	467	388	1990	11994	13409
DECEMBER	138	413	247	3819	5430	341	312	1822	10438	12876
1984										
JANUARI	184	475	224	4067	7134	367	381	1872	10392	13341
FEBRUARI	202	455	256	4112	7308	581	378	1811	10934	14522
MAART	158	401	289	4189	8290	319	374	2139	13855	14474
APRIL	149	395	270	3076	7610	189	352	1881	11469	11809
MEI	163	393	293	4024	9158	450	398	2215	12830	14943
JUNI	194	420	317	3881	8386	347	409	1859	14073	16047
JULI	91	194	94	737	5782	247	287	1574	10626	9330
AUGUSTUS	189	381	272	3786	7260	327	316	1694	12003	13543
SEPTEMBER	195	442	299	3839	9339	311	355	1890	12897	14081
OKTOBER	213	451	342	4472	11146	318	381	2378	13564	15316
NOVEMBER	191	381	280	4042	9209	259	354	1917	10964	13739
DECEMBER	155	322	230	3472	7222	121	322	1646	9164	11927
1985										
JANUARI	170	410	273	4379	9752	251	322	1894	11165	14168
FEBRUARI	164	445	276	4250	8113	377	339	1854	11757	14473
MAART	185	428	184	4454	10032	348	403	2269	14179	14412
APRIL	181	493	324	4224	9646	252	387	2145	11845	13785
MEI	196	383	303	3874	8532	254	472	1973	10473	14333
JUNI	190	474	353	4131	9010	164	403	1776	12266	14172
JULI	93	271	160	1785	4961	-	-	-	-	-
AUGUSTUS	169	384	243	3059	6673	-	-	-	-	-

(1) VAN 1975 AF, HET GEITFLIEDER INBEGREPEN

(2) DE PRODUKTIE VAN SCHOENEN NIET INBEGREPEN

(3) VAN JANUARI AF, UITSLUITEND ZACHTE ZEEP; DE HARDE HUISHOUDZEEP IS INBEGREPEN IN DE RUBRIEK "ANDERE ZEEP"

(4) DE PRODUKTIE VAN SHAMPOO NIET INBEGREPEN

SCHEIKUNDIGE NIJVERHEID

	SALPETER- ZUUR (T)	ZWAVELZUUR EN OLEUM (T) (1)	ZUURSTOF (1.000 M3)	ACETYLEEN (T)	PRODUKTEN VAN STEENKOOLODISTILLATIE				
					BENZEEN (T)	RUWE BENZOL (T)	RUWE TEER (T)	STAALWERK- TEER, TEER VOOR KAR- TON EN WEGENTEER (T)	RUWE NAFTALINE (T)
1979	87951	191554	89762	204	3827	3686	16946	-	-
1980	97233	179219	80168	195	3257	2844	15696	-	-
1981	109616	164538	76108	194	3890	2503	16539	-	-
1982	108054	143168	65072	174	3416	1985	14500	-	-
1983	120447	158146	81401	183	3400	2064	14208	-	-
1984	124698	187215	94411	175	2826	2558	16238	-	-
1983									
JULI	106278	147219	62612	143	4502	1280	14000	-	-
AUGUSTUS	106503	161373	76492	121	4064	1860	11974	-	-
SEPTEMBER	121028	150498	76655	163	2202	1875	12618	-	-
OKTOBER	127349	172629	86437	186	3557	2214	15382	-	-
NOVEMBER	128301	165000	87819	195	3065	2640	15465	-	-
DECEMBER	130090	176728	88935	178	4467	2697	15235	-	-
1984									
JANUARI	132738	170182	95497	179	3463	2661	15239	-	-
FEBRUARI	126826	175683	99371	202	3711	2681	15443	-	-
MAART	127450	200237	88168	186	2277	3038	17958	-	-
APRIL	127365	199721	89876	192	2703	2730	16956	-	-
MEI	107039	179080	104957	166	3006	2651	17323	-	-
JUNI	110613	188389	100489	165	2139	2594	14960	-	-
JULI	116231	173469	86124	148	451	2542	17216	-	-
AUGUSTUS	129548	192129	86887	133	2430	2420	14438	-	-
SEPTEMBER	126005	184751	90735	163	3282	1561	15991	-	-
OKTOBER	126362	183556	102126	191	3267	2619	17088	-	-
NOVEMBER	127524	188837	98322	199	3544	2509	16040	-	-
DECEMBER	138669	210559	90383	172	3633	2690	16207	-	-
1985									
JANUARI	128895	193947	98257	167	-	2456	16314	-	-
FEBRUARI	123842	179714	96541	190	-	2368	15308	-	-
MAART	135837	193442	112682	183	-	2713	18005	-	-
APRIL	131494	197299	96418	195	-	2626	17411	-	-
MEI	126009	194753	90044	174	-	2678	17505	-	-
JUNI	127116	156228	97128	170	-	2574	16499	-	-
JULI	110011	183864	95121	153	-	2641	-	-	-
AUGUSTUS	132930	173641	98090	130	-	2555	-	-	-

	KOUDLIJM (T) (2)	SYNTHETISCHE KLEEFSTOFFEN (T)	VERVEN, LAK- KEN, VERNIS- SEN EN VERVER- EN VOOR KUNST- SCHILDERS (T) (3)		ONDERHOUDS- PRODUKTEN (T)	SYNTHETISCHE AMMONIAK EN DERIVATEN		
			PRIMAIRE N (T-N)	MESTSTOF N (T-N)		N-TECHNISCHE PRODUKTEN (T-N)		
1979	1685	666	9654	4649	44218	32362	4960	
1980	1486	-	8855	5050	45137	31952	3810	
1981	1459	-	9511	5437	49046	36068	5329	
1982	1556	-	9397	5878	42766	35952	4354	
1983	1716	-	9448	6084	37433	45733	4058	
1984	2152	-	10284	5980	37699	45370	5098	
1983								
JULI	557	-	11609	4356	31595	45419	2011	
AUGUSTUS	1858	-	8801	6534	31819	48311	3004	
SEPTEMBER	2102	-	9240	6928	37726	45757	3398	
OKTOBER	1928	-	8936	6555	39020	46588	4218	
NOVEMBER	1985	-	10684	5950	38068	49895	4652	
DECEMBER	1704	-	8513	5701	40238	46928	4929	
1984								
JANUARI	2134	-	11437	5609	40962	50464	4317	
FEBRUARI	2207	-	10330	4758	38025	48609	4364	
MAART	2390	-	11147	5752	41847	51202	3814	
APRIL	1907	-	11445	5363	37816	41508	5048	
MEI	2352	-	12034	7129	25980	34837	8984	
JUNI	2657	-	11960	6807	36765	40041	9146	
JULI	614	-	9764	5112	39614	51664	2639	
AUGUSTUS	2831	-	10550	6002	39106	50845	4731	
SEPTEMBER	2462	-	10039	6572	37901	40575	4760	
OKTOBER	2474	-	10737	7161	32755	38728	5601	
NOVEMBER	2049	-	8940	6399	40217	47410	4341	
DECEMBER	1748	-	5023	5041	41394	48557	3430	
1985								
JANUARI	2257	-	9068	6026	41598	44301	4590	
FEBRUARI	2369	-	9590	5894	23465	34341	4454	
MAART	2709	-	10672	6663	41630	44924	5473	
APRIL	2603	-	11138	6080	36372	42324	4976	
MEI	2500	-	10728	7083	40986	39686	5553	
JUNI	2836	-	11837	7184	19151	40217	4531	
JULI	1232	-	8630	-	10646	34646	2219	
AUGUSTUS	2228	-	9388	-	16634	36839	3055	

- (1) TERUGGEBRACHT OP 100 P.C. MONOGEHYDRAATEERD
(2) VAN JANUARI 1977 AF : KOUDLIJM, GELATINES EN OSSEINE
(3) INBEGREPEN DE DAARBIJ AANWENDBARE VERDUNNINGS- EN OPLOSMIDDELEN

SCHEIKUNDIGE NIJVERHEID (VERVOLG)

	PROD. VAN STIKSTOF ONDER VORM VAN AMMONIAK SULFAAT BEKOMEN DOOR TERUGWIN. (T.N.)	GEWOON SUPER-FOSFAAT (T)	ANDERE FOSFAAT MEST-STOFFEN (1)	GEMALEN THOMAS-SLAKKEN (T)	SAMENGESTELDE MESTSTOFFEN (2) (GEMENGDE EN COMPLEXE)			MENGSELS VAN MESTSTOFFEN (3)			
					PRODUKTIE IN T/GOEDEREN	GEHALTE AAN :			THOMAS KALI (T)	N. P. K. MEST-STOFFEN (T)	ANDERE MENGSELS VAN MEST-STOFFEN (T)
						STIKSTOF (T)	POTAS (T)	FOSFOOR-ZUUR (T)			
1979	12292	13608	38620	87703	137206	18369	14975	24588	21402	882	2762
1980	10100	14324	43716	74440	141240	19314	17227	24881	25467	3313	2357
1981	9425	13880	45021	41332	132112	18375	16549	22358	24306	2738	1416
1982	8711	15456	43149	32670	128881	17492	15075	22632	20698	2330	2347
1983	9179	15641	49386	22259	137240	20886	18222	24991	22547	2994	1402
1984	12243	16793	47758	21175	146559	21790	20039	25319	22735	1800	1243
1983											
JULI	8170	6162	43295	18422	62195	7517	7179	16007	24118	105	1596
AUGUSTUS	10621	16360	45910	27719	62940	5529	9190	13773	40723	1983	1656
SEPTEMBER	11468	16476	45122	31076	129394	17886	20231	25507	41058	850	2414
OKTOBER	11951	18205	48307	24541	152986	23481	23746	24485	22256	206	842
NOVEMBER	12029	11241	44562	24834	140176	23903	17791	24115	23752	177	1005
DECEMBER	11428	14821	46574	19102	146743	25008	18817	26638	16372	428	1193
1984											
JANUARI	11290	20368	47710	24583	166640	25651	23213	29479	21709	169	858
FEBRUARI	10107	16668	45610	26671	150701	25409	18036	26619	20349	369	1572
MAART	12249	23459	28262	33043	173611	27360	24988	27187	20662	873	2120
APRIL	11924	17650	44760	21200	167083	26351	19635	29247	15419	5308	758
MEI	13305	18774	53683	26756	162071	21434	20039	28705	19051	1299	720
JUNI	12698	18868	51275	19478	134026	16784	21312	22398	15866	526	857
JULI	11099	7232	50828	15570	57082	5977	10348	12419	19905	134	315
AUGUSTUS	13975	18834	50255	24233	144666	18037	19205	27162	37206	885	1690
SEPTEMBER	13045	15834	46167	28546	153089	21485	22481	24319	46024	1302	1839
OKTOBER	9646	19890	49639	12682	157257	24313	22398	24806	15805	1644	691
NOVEMBER	13363	13518	57684	10063	142671	20684	19757	23743	21471	3061	1663
DECEMBER	14220	10417	37226	11273	149806	28000	19055	27743	19358	6032	1830
1985											
JANUARI	13477	13775	40170	-	147189	23822	18197	22787	11151	6283	293
FEBRUARI	12930	16474	41133	-	140813	22402	18802	21369	15928	8849	2428
MAART	14502	25008	50206	-	178420	26918	22744	30930	15996	11338	2928
APRIL	11783	20704	52231	-	167032	24203	22797	26294	13020	14325	2538
MEI	14300	19686	67945	-	157163	20591	20495	22961	7903	3466	1967
JUNI	12815	21752	51777	-	135544	19250	20604	19501	20593	2992	5120
JULI	13646	11017	51534	-	91978	10381	15054	19878	16044	1040	9081
AUGUSTUS	12116	17401	52191	-	129472	17565	19764	21920	20858	1375	11764

NIJVERHEID DER PETROLEUMDERIVATEN

	IN BEWERKING GESTELDE RUWE PETROLEUM (M.T.)	PRODUKTIE (IN M.T.)									
		AUTO-BENZINE	VLIEGTUIGBENZINE EN CARBU-REACTOR (TYPE BENZINE)	PETROLEUM EN CARBU-REACTOR (TYPE PETROLEUM)	GASOIL	LICHTE STOOKOLIE	RESIDUELE STOOKOLIE	PETROLEUM GAS	RESIDUELE PETROLEUM TEER	ASFALT-ACHTIGE AARDPEK	SPECIALE BENZINE EN WHITE SPIRIT
1979	2751692	420122	28385	109900	886950	94896	781530	45239	75008	56051	22506
1980	2662620	458865	28068	116101	820623	84688	766683	43895	78998	62489	19271
1981	2316074	397751	30442	120926	667630	63701	696293	39540	53778	55503	18142
1982	1966091	306303	23695	116850	610686	51477	591485	34047	51549	45769	21129
1983	1651797	328571	18189	99865	599026	29564	383077	31587	64193	58675	19512
1984	1559865	309087	22229	79663	634977	34023	440536	31262	52444	43897	22504
1983											
JULI	1545308	377070	13920	98812	621562	46200	382498	31493	28058	66323	20778
AUGUSTUS	1800219	330132	12953	100274	640036	22560	538359	32062	36990	48801	24581
SEPTEMBER	1684579	270024	25325	101876	577029	15241	583924	30580	47997	68905	16234
OKTOBER	1853234	360726	24277	129162	542781	30763	605825	35195	68023	77044	19986
NOVEMBER	1698320	399909	19242	86510	606642	24160	363584	30513	74181	49793	16976
DECEMBER	1513770	333230	14789	113449	59385	34828	360162	28227	59939	23999	17261
1984											
JANUARI	1685704	345108	14859	108383	610213	56458	568580	32900	55783	20031	20974
FEBRUARI	1694233	339770	16030	94924	592864	48139	478287	35087	78101	20161	26096
MAART	1839131	363002	25171	95266	663955	47682	431909	36267	66796	31844	21645
APRIL	1752152	363302	17512	80198	695526	32631	480229	35779	48218	36619	20765
MEI	1649960	304107	29611	66935	707264	9584	532751	30914	51685	54496	21609
JUNI	1530289	310968	19608	83766	678092	26590	377105	37615	43150	55859	25087
JULI	1408627	272147	19359	67559	628649	26921	510928	37426	9809	47164	23611
AUGUSTUS	1443235	276393	30326	56724	629816	40542	476051	33050	30707	72344	21131
SEPTEMBER	1531438	276205	20912	79681	701233	41433	379446	29153	72058	64978	19678
OKTOBER	1263296	295503	22615	58624	496100	35774	272540	21772	67479	70243	22562
NOVEMBER	1311198	294746	23397	70125	4285708	20498	459113	19535	43462	34043	22833
DECEMBER	1609116	267798	27348	93173	630298	22020	319489	25650	62085	18989	24067
1985											
JANUARI	1643658	288801	2642	93376	762972	8940	299210	31931	73261	14263	21828
FEBRUARI	1554205	302209	11931	118240	580760	1761	244231	39829	68172	10229	13475
MAART	1105754	193010	25415	59824	472420	-6084	273684	30668	27938	9251	12393
APRIL	629048	116005	10903	68793	294289	5692	227255	12036	-6667	13128	4486
MEI	1020012	261752	15878	70773	428684	7887	147459	30817	12085	75613	22520
JUNI	1296619	439163	6731	79406	601902	21633	182341	32693	49247	41961	30377

- (1) DE CIJFERS OZWATTEN DE PRODUKTIE VAN MINERAAL- EN BEENDERBICALCIUMFOSFAAT EN VAN GECONCENTREERD SUPERFOSFAAT.
(2) IN DEZE CIJFERS ZIJN EVENWEL DE HOEVEELHEDEN NIET INBEGREPEN VAN DE FABRIKANTEN DIE UITSLUITEND ALS MENGELAARS FUNCTIONEREN EN DIE GEEN ENKEL VRUCHTBAARMAKEND ELEMENT ZELF VOORTBRINGEN
(3) PRODUKTIE VAN DE FABRIKANTEN DIE UITSLUITEND ALS MENGELAARS FUNCTIONEREN

STEENKOLAGGLOMERAAT- EN COKESFABRIEKEN

	STEENKOLAGGLOMERATENFABRIEKEN (1.000 T)			COKESFABRIEKEN				
	PRODUKTIE	VERKOCHT OF AFGESTAAN	VOORRAAD (1)	OVENS		GRONDSTOFFEN (1000 T)		PRODUKTIE VAN COKES (1.000 T)
				AANTAL BATTERIJEN	AANTAL OVENS	INGESCHOTEN STEENKOLEN	VOORRAAD STEENKOLEN (1)	
1979	10.5	2.8	1.8	35	1351	619	695	538
1980	6.8	6.6	0.3	34	1104	656	606	504
1981	4.5	4.5	0.1	33	1074	652	418	500
1982	4.2	4.1	-	34	1096	575	780	435
1983	3.8	3.7	0.2	33	1065	552	501	426
1984	-	-	-	32	1005	652	427	494
1983								
JULI	-	-	-	34	1096	570	511	426
AUGUSTUS	2.1	1.8	0.3	34	1096	536	580	407
SEPTEMBER	4.2	4.2	0.2	31	1058	408	616	387
OKTOBER	4.0	3.9	0.2	35	1133	556	590	442
NOVEMBER	5.1	5.2	-	35	1133	603	588	454
DECEMBER	6.3	6.1	0.2	33	1065	626	501	469
1984								
JANUARI	5.1	5.0	0.2	33	1065	622	484	455
FEBRUARI	5.1	5.1	0.1	33	1065	610	423	459
MAART	4.1	4.0	0.2	33	1065	669	485	500
APRIL	5.3	4.9	0.5	33	1065	646	553	484
MEI	2.1	2.2	0.3	33	1065	684	522	519
JUNI	2.4	2.5	0.1	31	1005	656	588	499
JULI	-	-	-	31	1005	657	629	503
AUGUSTUS	-	-	-	31	1005	636	648	481
SEPTEMBER	-	-	-	31	1005	650	563	493
OKTOBER	-	-	-	31	1005	673	586	517
NOVEMBER	-	-	-	32	1085	650	573	495
DECEMBER	-	-	-	32	1005	671	427	522
1985								
JANUARI	-	-	-	32	1005	649	463	494
FEBRUARI	-	-	-	32	1005	602	367	458
MAART	-	-	-	32	1005	676	505	508
APRIL	-	-	-	32	1005	701	562	489
MEI	-	-	-	32	1005	674	508	513
JUNI	-	-	-	30	1005	640	557	491
JULI	-	-	-	-	-	647	552	502

COKESFABRIEKEN (VERVOLG)

	LEVERINGEN VAN COKES (1.000T)				VOOR- RADEN COKES (1) (1000T)	AMMO- NIAK (UITGE- DRUKT IN SULFAAT (1.000T)	GAS OP 0. 760MM HG EN 4250KCA/M3(1000000M3)				
	IJZER- NIJVER- HEID	UITVOER	ANDERE AANWEN- DINGEN	TOTAAL			TOTALE PRODUK- TIE	GAS ONT- VANGEN VAN HOOG OVENS	EIGEN GEBRUIK		TOTALE LEVE- RINGEN
									VERWAR- MING DER OVENS	ANDERE DOEL- EINDEN	
1979	456	70	9.3	536	108	3.1	225	17	109	13	120
1980	430	64	10.2	504	107	3.0	211	12	103	9	111
1981	420	68	9.5	498	138	3.0	212	13	102	8	113
1982	382	39	10.5	432	174	2.4	184	11	89	8	98
1983	372	50	8.1	431	114	2.4	185	11	86	8	102
1984	416	72	9.4	498	71	2.8	215	16	103	10	118
1983											
JULI	331	57	4.0	392	115	2.6	186	7	85	7	102
AUGUSTUS	342	20	7.4	369	154	1.8	177	10	83	7	96
SEPTEMBER	326	35	10.3	372	168	2.1	166	10	78	6	92
OKTOBER	403	80	10.6	493	118	2.4	192	15	90	7	110
NOVEMBER	389	73	12.5	475	97	2.6	201	12	95	8	111
DECEMBER	361	80	11.6	452	114	2.7	207	9	98	9	109
1984											
JANUARI	376	81	8.4	465	104	2.6	203	14	97	10	110
FEBRUARI	413	58	8.2	479	84	3.3	201	16	97	8	111
MAART	432	76	9.2	517	67	3.0	218	16	104	8	121
APRIL	391	65	5.8	462	89	2.9	214	13	101	8	118
MEI	471	70	6.6	547	61	2.9	222	17	105	7	127
JUNI	467	60	7.0	535	32	2.2	220	17	101	7	130
JULI	391	76	5.8	473	61	2.7	221	13	101	8	124
AUGUSTUS	366	93	9.0	467	75	2.2	211	13	99	10	115
SEPTEMBER	405	78	10.6	493	75	2.7	214	17	101	21	109
OKTOBER	434	76	16.5	527	65	3.1	223	17	106	17	116
NOVEMBER	432	68	13.9	514	46	2.8	211	15	101	8	117
DECEMBER	416	68	12.2	497	71	3.2	219	31	122	10	118
1985											
JANUARI	404	60	18.9	484	82	2.7	209	12	102	11	108
FEBRUARI	381	48	14.8	444	96	2.6	194	14	92	9	106
MAART	434	85	13.9	533	72	3.5	218	17	102	9	124
APRIL	433	61	11.4	505	55	3.7	210	15	98	7	120
MEI	438	74	9.2	521	48	3.1	217	18	104	8	123
JUNI	411	67	9.8	487	51	3.5	209	16	99	7	120
JULI	377	101	10.0	488	65	-	-	-	-	-	-

(1) EINDE VAN DE MAAND OF VAN HET JAAR

NETTO-PRODUKTIE, INVOER ET UITVOER VAN GAS (1)

	GAS- FABRIEKEN (1.000M3)	COKESFABRIEKEN (1000M3)		STEENKOOI- MIJNEN (1.000M3)	TOTALE PRODUKTIE (1.000M3)	INVOER (1.000M3)	UITVOER (1.000M3)	TOTAAL BE- SCHIKBAAR GAS (1.000M3)
		OPENBARE BEDELING	RECHT- STREEKSE NIJVERHEIDS LEVERINGEN					
1979	130	-	60719	-	60849	1077203	44748	1093303
1980	125	-	56086	-	56210	1026827	46604	1036562
1981	112	-	57398	-	57510	938518	30987	965040
1982	103	-	49422	-	49525	794234	25854	817904
1983	93	-	51796	-	51889	815721	24339	843271
1984	84	-	59705	-	59789	836085	26032	869842
1983								
JULI	44	-	51719	-	51763	426635	14943	463455
AUGUSTUS	47	-	48358	-	48405	466470	13036	501839
SEPTEMBER	47	-	46436	-	46483	622335	18169	650649
OKTOBER	78	-	55822	-	55900	808400	24130	840170
NOVEMBER	117	-	56058	-	56175	943671	30212	969634
DECEMBER	140	-	55258	-	55398	1115155	34098	1136455
1984								
JANUARI	143	-	55503	-	55646	1138870	35685	1158831
FEBRUARI	133	-	56244	-	56377	1201083	34375	1223085
MAART	124	-	61049	-	61173	1092922	32886	1121209
APRIL	84	-	59756	-	59840	851945	25541	886244
MEI	68	-	64195	-	64263	754526	23472	795317
JUNI	50	-	65752	-	65802	539662	18597	586867
JULI	43	-	62953	-	62996	509913	17946	554963
AUGUSTUS	45	-	58196	-	58241	461528	14508	505261
SEPTEMBER	54	-	55078	-	55132	584360	20985	618507
OKTOBER	70	-	58853	-	58923	891623	25478	925068
NOVEMBER	80	-	59182	-	59262	849895	29093	880064
DECEMBER	111	-	59704	-	59815	1156675	33822	1182668
1985								
JANUARI	178	-	54464	-	54642	1417489	47361	1424770
FEBRUARI	138	-	53438	-	53576	1193351	37565	1209362
MAART	117	-	62646	-	62763	1142708	35881	1169590
APRIL	75	-	60624	-	60699	818686	26689	852716
MEI	56	-	62353	-	62409	705952	22552	745809
JUNI	45	-	60573	-	60618	625148	20118	665648
JULI	37	-	58577	-	58614	486453	18015	527052
AUGUSTUS	36	-	56989	-	57025	410957	15091	452891

NIJVERHEID VAN DE NIET METAALHOUDENDE MINERALEN

	1. PRODUKTIE VAN DE KLEINIJVERHEID									
	BAKSTEEN VOOR GEWOON METSELWERK (M3)			GEVELSTEEN (M3)			HOLLE STEEN VOOR VLOEREN (M2)	DRAINEER- BUIZEN EN KABELBE- SCHERMER (T)	ANDERE KLEI PRODUKTEN (T) (2)	
	VOLLE BAKSTEEN	GEPERFO- REERDE EN HOLLE BAKSTEEN	TOTAAL	MET DE MACHINE GEVORMD	MET DE HAND GEVORMD	TOTAAL				
1979	37846	127855	165701	34653	19298	53951	94390	32	893	
1980	35736	118898	154634	32205	19740	51945	91887	816	-	
1981	23824	73329	97153	22483	13646	36129	50575	-	-	
1982	18383	64667	83049	14628	12195	26822	-	-	-	
1983	15975	61144	77119	16094	13819	29913	-	-	-	
1984	15419	63629	79048	17177	18532	35709	-	-	-	
1983										
JULI	13816	55435	69251	11021	8152	19173	-	-	-	
AUGUSTUS	18506	65263	83769	14709	18388	33097	-	-	-	
SEPTEMBER	17875	85451	103326	22316	19782	42098	-	-	-	
OKTOBER	19581	75720	95301	26284	18728	45012	-	-	-	
NOVEMBER	16676	77843	94519	18482	18063	36545	-	-	-	
DECEMBER	11635	60191	71826	8575	13810	22385	-	-	-	
1984										
JANUARI	9005	36726	45731	9369	7890	17259	-	-	-	
FEBRUARI	4200	41850	46050	11057	11968	23025	-	-	-	
MAART	12633	61073	73706	14663	18126	32789	-	-	-	
APRIL	17658	70544	88202	21601	23749	45350	-	-	-	
MEI	18981	81248	100229	22285	18942	41227	-	-	-	
JUNI	20806	70416	91222	23104	21916	45020	-	-	-	
JULI	14485	63947	78432	11748	13813	25561	-	-	-	
AUGUSTUS	14158	71043	85201	17097	19437	36534	-	-	-	
SEPTEMBER	19340	74224	93564	20174	22013	42187	-	-	-	
OKTOBER	19892	73994	93886	21031	25290	46321	-	-	-	
NOVEMBER	20242	68356	88598	20711	20738	41449	-	-	-	
DECEMBER	13622	50131	63753	13283	18506	31789	-	-	-	
1985										
JANUARI	7649	13397	21046	8610	12162	20772	-	-	-	
FEBRUARI	7002	17370	24372	13140	18035	31175	-	-	-	
MAART	15198	54027	69225	12803	19282	32085	-	-	-	
APRIL	19797	75498	95295	20820	22412	43232	-	-	-	
MEI	17731	78131	95862	18742	22185	40927	-	-	-	
JUNI	18907	82157	101064	18339	22359	40698	-	-	-	
JULI	14721	77990	92711	11264	18057	29321	-	-	-	
AUGUSTUS	14580	71554	86134	19614	24299	43913	-	-	-	

(1) BRON : ADMINISTRATIE VOOR ENERGIE

(2) ANDERE DAN PANNEN, BOUWERAMIEK, BLOEMPOTTEN, DUIVENKWEKERS-, HUISHOUDLIJK- EN KUNSTAARDEWERK

NIJVERHEID VAN DE NIET METAALHOUDENDE MINERALEN (VERVOLG)

	II. PRODUKTIE VAN DE KERAMIEKNIJVERHEID								
	PLATEEL-EN PORCELEINEN VAATWERK, ELECTROTECHN. PORCELEIN, KUNSTZAND-ST.DIV. (T)	BEKLEDINGS TEGELS IN PLATEEL-AARDE EN ZANDST.BEVLOER. IN HALV. ZANDST.(1000M2)	KIEZELS-ALUINACHT. PRODUKTEN, KIEZELACHTIGE PRODUKTEN EN ANDERE (T)	PANNEN EN BIJBEHOREN (T)	SLIJPSTEEN (T)	FABRIEKSTEGELS (T)	KLEIKIEZELSTENEN, KWARTS, ENZ. (1000 T)	BOUWKERAMIEK (T)	POTTEN (T)
1979	745	47	11176	8647	43	312	40	1508	2010
1980	730	54	10414	8783	-	307	33	1551	2207
1981	698	42	8796	5977	-	253	27	1382	1672
1982	672	18	9022	7113	-	233	29	656	1722
1983	665	11	7333	6502	-	219	57	1196	1671
1984	572	6	8358	6998	-	171	54	1395	1737
1983									
JULI	265	-	6233	4771	-	202	20	1048	1490
AUGUSTUS	672	7	6461	5028	-	246	122	777	757
SEPTEMBER	715	10	7032	6126	-	318	136	1317	1959
OKTOBER	698	6	6401	6824	-	198	72	1791	1808
NOVEMBER	758	4	6412	7434	-	242	62	1394	1677
DECEMBER	697	3	5607	7393	-	160	9	1561	593
1984									
JANUARI	509	6	8048	7597	-	157	6	1413	1818
FEBRUARI	666	19	8851	7395	-	154	11	1339	1814
MAART	851	12	8447	7676	-	143	37	1565	2446
APRIL	615	3	7018	7183	-	167	60	1706	2179
MEI	460	13	8710	7437	-	249	94	1629	2566
JUNI	446	3	9047	6749	-	317	112	1461	2346
JULI	177	1	8522	5078	-	144	19	1430	2141
AUGUSTUS	458	1	8495	5601	-	220	112	801	785
SEPTEMBER	768	-	7415	7109	-	144	66	1319	1685
OKTOBER	818	7	9523	8302	-	99	74	1838	1377
NOVEMBER	721	1	9165	7254	-	126	40	1508	1085
DECEMBER	668	9	7060	6593	-	130	23	727	600
1985									
JANUARI	514	11	7869	7288	-	23	1	1005	1579
FEBRUARI	466	15	7764	7055	-	159	25	816	1563
MAART	540	2	9149	7423	-	145	68	1687	1365
APRIL	604	3	9086	7775	-	92	50	1771	1999
MEI	612	4	9211	7322	-	138	83	1454	2189
JUNI	631	4	10325	6769	-	107	83	1418	2108
JULI	393	1	9823	5738	-	463	-	1651	2546
AUGUSTUS	1621	-	8517	6365	-	84	-	1343	237

	III. PRODUKTIE VAN KALK, KALKSTEEN EN KALKDERIVATEN						IV. PRODUKTIE VAN DE CEMENTNIJVERHEID				
	KALK (1000 T)	KALK-STEEN (1000 T)	DOLOMIET		PLEI-STER KALK (T)	PLEISTER KALKAG-LOMERATEN (1000M2)	NATUUR-LIJKE CALCIUM CARBONATEN (T)	PORT-LAND-CEMENT (T)	METAAL-CEMENT (T) (1)	UITGE-VOERDE PORTLAND-CEMENT-KLINKER	TOTAAL
			RUWE (T)	WIT GEGLOEIDE (T)							
1979	207	2289	279523	13644	16078	1557	33354	376391	196953	68551	641895
1980	194	2472	268629	13721	14507	1701	27244	361310	202901	59323	623534
1981	167	2299	224756	12314	12869	1342	22750	303121	184882	69591	557593
1982	114	2055	215068	13247	-	1410	27304	272261	192756	61674	526691
1983	133	1837	226114	14510	-	1526	21647	230451	186235	59874	476560
1984	165	1710	248516	15804	-	1972	34112	231027	184947	59711	475685
1983											
JULI	116	1148	199321	11975	-	1859	12131	182589	134163	71724	388476
AUGUSTUS	133	2125	232984	13996	-	1993	23550	286458	216993	63153	566604
SEPTEMBER	139	2254	255404	16839	-	1622	24087	287234	274504	46781	608519
OKTOBER	173	2175	227546	16399	-	1358	22713	274527	252193	53213	579933
NOVEMBER	151	1969	236544	18402	-	1581	20844	208584	182431	80429	471444
DECEMBER	154	1612	233904	15523	-	1248	21168	138585	125778	61006	325369
1984											
JANUARI	161	1164	243136	18068	-	1373	26260	165584	96155	70854	332593
FEBRUARI	167	1359	239793	19078	-	2501	24816	169021	103210	64716	336947
MAART	163	1877	314334	15982	-	2353	32446	255554	174264	50496	480314
APRIL	162	1602	239768	15119	-	1260	32377	268925	212337	42638	523900
MEI	179	1998	253946	15523	-	1540	42377	276800	237070	71371	585241
JUNI	174	1896	199134	15410	-	1545	39465	259920	231687	60264	551871
JULI	144	1381	210045	13865	-	110	18802	204497	136710	50727	391934
AUGUSTUS	154	1832	254684	13376	-	2365	35176	266954	221021	55917	543892
SEPTEMBER	171	1805	272101	15294	-	1741	36747	286354	239202	63497	589053
OKTOBER	179	2159	266163	18692	-	1970	34570	247775	220895	56509	525179
NOVEMBER	169	1795	263223	17156	-	1338	51335	209248	189853	55961	455062
DECEMBER	152	1648	225866	12087	-	764	34971	161696	156955	73578	392229
1985											
JANUARI	142	722	230142	-	-	1225	39880	70358	34391	12675	117424
FEBRUARI	141	993	238049	-	-	1091	31657	115987	72352	31074	219413
MAART	164	1724	287194	-	-	1639	35790	232970	201503	64272	498745
APRIL	150	1987	270302	-	-	1529	42429	247006	208001	116974	571981
MEI	158	1907	251088	-	-	1476	44169	251966	215938	56448	524352
JUNI	151	2053	269143	-	-	1477	39644	269853	255745	67391	592989
JULI	136	1500	252698	-	-	1996	40602	201697	147593	46341	395631
AUGUSTUS	134	1964	267129	-	-	2046	38546	264144	237385	83142	584671
SEPTEMBER	-	-	-	-	-	-	-	260381	253914	105110	619405

IJZERNIJVERHEID

	AANTAL HOOG- OVENS IN WERKING	PRODUK- TIE HOOG- OVENS- SLAKKEN (1000 T)	PRODUKTIE VAN IJZER EN STAAL (1.000 T)									B. HALF- PRODUKTEN (1)	
			GIET- IJZER	STAAL						TOTAAL (2)	VOOR HERWAL- SERS	ANDERE HALFPRO- DUKTEN	
				THOMAS STAAL	MARTIN STAAL	IN ELEK. OVEN GEWONNEN STAAL	ZUUR- STOF- STAAL	VLOEIEND STAAL V. HET GIETEN					
1979	25	898	898	-	-	46.4	1071	9.8	1128.2	92	99		
1980	14	300	820	-	-	51.4	972	10.5	1035.4	109	97		
1981	16	-	816	-	-	62.8	959	9.4	1031.6	60	109		
1982	11	-	653	-	-	59.6	764	9.5	826.3	42	99		
1983	12	-	669	-	-	56.8	780	9.6	846.4	55	132		
1984	13	-	747	-	-	65.0	867	9.7	941.9	55	128		
1983													
JULI	11	-	579	-	-	33.3	661	6.1	699.9	44	96		
AUGUSTUS	12	-	598	-	-	45.3	706	6.7	759.0	28	114		
SEPTEMBER	12	-	590	-	-	67.2	673	11.2	751.8	53	99		
OKTOBER	12	-	768	-	-	74.7	890	9.5	974.2	67	168		
NOVEMBER	11	-	695	-	-	54.8	815	9.9	880.5	63	163		
DECEMBER	11	-	671	-	-	46.8	787	8.4	842.4	72	139		
1984													
JANUARI	11	-	726	-	-	63.8	841	11.7	917.5	73	113		
FEBRUARI	14	-	733	-	-	74.3	856	11.0	941.3	66	139		
MAART	14	-	786	-	-	64.5	920	11.4	996.5	52	160		
APRIL	14	-	723	-	-	70.6	844	9.6	924.2	38	138		
MEI	14	-	842	-	-	61.2	983	11.3	1055.9	47	159		
JUNI	14	-	827	-	-	75.1	961	10.6	1047.2	48	168		
JULI	12	-	663	-	-	29.0	772	6.4	807.1	23	168		
AUGUSTUS	12	-	655	-	-	58.5	765	7.3	830.9	47	66		
SEPTEMBER	13	-	712	-	-	80.1	820	10.8	911.2	57	109		
OKTOBER	14	-	780	-	-	83.3	899	10.8	994.0	79	106		
NOVEMBER	12	-	800	-	-	70.1	917	9.1	997.2	67	118		
DECEMBER	11	-	721	-	-	49.9	824	5.8	880.5	68	90		
1985													
JANUARI	12	-	710	-	-	56.2	802	9.5	868.0	54	96		
FEBRUARI	12	-	653	-	-	74.5	729	9.3	813.7	67	76		
MAART	12	-	789	-	-	83.6	901	9.2	994.1	43	154		
APRIL	13	-	751	-	-	63.4	857	-	931.0*	55	118		
MEI	13	-	778	-	-	78.3	887	-	975.0*	50	97		
JUNI	13	-	732	-	-	80.6	825	-	916.0*	75	99		
JULI	-	-	641	-	-	36.3	720	-	766.0*	30	83		
AUGUSTUS	-	-	711	-	-	52.2	797	-	859.0*	46	82		
SEPTEMBER	-	-	738	-	-	65.8	825	-	901.0*	79	138		

	PRODUKTIE VAN IJZER EN STAAL (1000 T)(VERVOLG)													D. EIND- PRODUKTEN	
	C. AFGEWERKTE PRODUKTEN											TOTAAL	STALEN PIJPEN (4)	GEGAL- VERL. VERTI. PLATEN (4)	
	HAN- DELS- STAAL	PRO- FIEL- STAAL EN ZORES	SPOOR- STAVEN EN TOE- BEHO- REN	MACHI- NE DRAAD	DIKKE PLATEN (4,76 MM EN MEER)	MIDDEL- MATIGE PLATEN (3TOT 4,76M- M)	BREED- BAND- STAAL (MEER 150MM)	FIJNE ZWARE PLATEN (3)	BAND- STAAL EN BANDEN VOOR PIJPEN	ROND EN VIERK. STAF- MAT V. BUIZEN	DIV. ASSEN- EN BANDEN LIG.				
1979	94	94.2	-	66.6	144	83.7	-	370	3	5.3	1.4	863	24.6	103.6	
1980	78	78.6	-	65.6	149	64.3	-	347	2	6.5	1.5	796	18.8	105.4	
1981	57	66.4	-	66.3	163	63.7	-	309	6	10.2	0.7	741	19.9	101.7	
1982	47	36.5	-	61.1	127	52.6	-	270	5	14.0	0.4	614	21.5	90.5	
1983	39	44.0	-	57.1	103	50.0	-	274	5	16.4	0.2	588	21.9	102.5	
1984	39	33.7	-	59.4	124	64.3	0.1	329	8	21.2	0.2	678	28.2	125.1	
1983															
JULI	12	19.8	-	71.9	67	34.8	-	231	4	8.0	-	449	13.7	80.2	
AUGUSTUS	41	35.7	-	43.1	95	43.4	-	217	4	14.7	0.1	494	13.8	52.1	
SEPTEMBER	58	35.1	-	72.6	102	38.5	-	277	5	16.0	0.1	605	25.1	121.5	
OKTOBER	38	49.9	-	78.9	103	56.0	-	325	5	13.0	-	668	22.2	115.0	
NOVEMBER	59	44.1	-	38.9	117	73.5	-	316	5	15.6	-	669	24.2	129.0	
DECEMBER	26	52.9	-	53.6	93	51.8	-	265	4	20.9	-	566	22.3	117.0	
1984															
JANUARI	40	39.6	-	46.3	108	64.7	-	313	7	24.8	-	643	24.4	114.7	
FEBRUARI	52	51.3	-	64.6	116	53.0	-	329	6	20.9	0.2	692	30.8	138.7	
MAART	32	46.7	-	72.0	131	79.8	0.9	319	6	22.4	0.1	710	29.8	122.4	
APRIL	34	37.7	-	61.5	109	64.0	0.1	311	6	15.9	-	640	25.1	119.1	
MEI	48	46.1	-	68.9	135	46.5	-	398	9	21.1	0.1	773	32.5	134.9	
JUNI	44	39.3	-	80.3	146	85.4	0.1	339	7	21.4	-	762	35.3	140.9	
JULI	10	25.5	-	38.5	85	63.3	-	227	7	12.8	-	469	19.7	71.6	
AUGUSTUS	49	21.4	-	58.6	109	48.8	0.2	329	6	24.0	-	645	19.7	141.8	
SEPTEMBER	41	32.9	-	51.9	131	78.2	-	336	9	23.9	0.2	704	29.4	138.6	
OKTOBER	58	24.2	-	52.9	148	80.5	0.1	379	10	25.9	2.1	781	32.8	163.3	
NOVEMBER	32	22.8	-	70.1	146	58.8	-	339	10	23.5	-	702	31.5	119.3	
DECEMBER	24	17.0	-	46.7	125	48.9	-	329	9	18.2	-	617	27.4	95.7	
1985															
JANUARI	36	19.4	-	39.1	131	68.3	-	320	10	23.2	0.1	647	27.7	107.3	
FEBRUARI	36	31.8	-	38.7	121	66.0	-	308	5	25.3	-	632	28.5	130.5	
MAART	27	39.2	-	45.2	164	61.0	-	359	5	25.9	-	727	31.5	129.7	
APRIL	37	25.0	-	45.4	144	81.2	-	357	7	24.5	-	721	25.0	117.4	
MEI	32	25.8	-	53.2	154	65.9	-	374	7	25.7	-	737	31.9	154.0	
JUNI	42	32.0	-	38.6	159	62.1	-	392	8	27.7	-	761	38.3	125.6	
JULI	17	2.0	-	31.4	76	46.3	-	321	3	-	-	497	-	96.1	
AUGUSTUS	32	39.2	-	28.1	124	58.2	-	285	8	35.2	-	610	-	86.8	
SEPTEMBER	44	29.3	-	41.3	156	89.2	-	370	12	20.4	-	761	-	151.2	

(1) DE CIJFERS HEBBEN BETREKKING OP DE VERZENDINGEN

(2) VAN JULI 1974 AF, E.S.R. STAAL INBEGREPEN

(3) DE PLATEN WELKE VERTIND, GEGALVANISEERD OF VERLOOD DIJENEN TE WORDEN INBEGREPEN

(4) DE CIJFERS OMVATTEN DE HOEVEELIJDEN DIE IN DE IJZERNIJVERHEID WORDEN VOORTGEBRACHT, ALSOOK DE PRODUKTIE VAN DE VERWERKENDE NIJVERHEIDSTAKKEN

IJZERNIJVERHEID (VERVOLG)

	VERBRUIK VAN GRONDSTOFFEN (1000 T) (1)												
	HOOGOVENS									STAALFABRIEKEN(2)			
	IJZERERTS						MANGAAN ERTS	SCHROOT	COKES		RUW IJZER	SCHROOT	SPIEGEL IJZER EN HOOG OVENFER- ROMAN- GAAN
	RUW IN HOOG- OVENS	IN DE SINTER- INSTAL- LATIES	TOTAAL (3)	WAARVAN					HOOG- OVENS	SINTER- INSTAL- LATIES			
INLANDS ERTS				ERTS E. G. K. S	ERTS DE RD. LAND								
1979	973	3321	4294	-	388	3906	13.9	5.9	-	-	2685	1012	19.6
1980	830	3082	3912	-	292	3620	13.7	2.2	-	-	2458	909	17.2
1981	679	3020	3699	-	133	3566	20.9	2.3	-	-	2442	931	16.1
1982	508	2523	3031	-	100	2931	13.0	1.0	-	-	1948	783	10.7
1983	442	2643	3085	-	289	2796	14.2	4.5	-	-	1999	767	10.2
1984	563	2929	3492	-	83	3409	16.9	0.3	-	-	2234	859	9.3
1981													
4. KWARTAAL	661	3349	4010	-	99	3911	23.2	1.8	-	-	2617	962	15.1
1982													
1. KWARTAAL	536	2505	3041	-	79	2962	13.8	1.6	-	-	1962	817	11.3
2. KWARTAAL	661	3121	3782	-	102	3680	17.5	1.1	-	-	2431	960	12.7
3. KWARTAAL	448	2251	2699	-	106	2593	10.4	1.2	-	-	1703	690	-
4. KWARTAAL	388	2214	2602	-	111	2490	10.4	-	-	-	1694	666	-
1983													
1. KWARTAAL	415	2712	3127	-	491	2637	14.4	3.9	-	-	2011	790	10.4
2. KWARTAAL	510	2856	3366	-	481	2885	17.7	3.6	-	-	2112	772	10.8
3. KWARTAAL	368	2266	2634	-	85	2549	11.3	-	-	-	1750	676	8.7
4. KWARTAAL	475	2738	3213	-	99	3114	13.3	10.4	-	-	2124	830	10.8
1984													
1. KWARTAAL	622	2875	3498	-	86	3412	13.3	1.4	-	-	2236	883	10.4
2. KWARTAAL	637	3066	3703	-	103	3600	16.9	-	-	-	2384	929	12.0
3. KWARTAAL	475	2742	3217	-	108	3109	12.9	-	-	-	2028	754	8.4
4. KWARTAAL	519	3032	3551	-	34	3517	24.4	-	-	-	2287	869	6.5
1985													
1. KWARTAAL	533	2774	3307	-	33	3274	2.0	-	-	-	2128	797	5.2
2. KWARTAAL	596	2874	3470	-	22	3449	1.8	-	-	-	2249	829	5.8
3. KWARTAAL	501	2654	3155	-	22	3133	2.3	-	-	-	2072	664	4.5

NON-FERROMETALEN EN HUN LEGERINGEN (4)

	RUWE PRODUKTEN (1E EN 2E SMELTIN) (T)							
	KOPER	ZINK	ZINKSTOF	LOOD	TIN	CADIUM	ALUMINIUM EN DIVERSE	TOTAAL
1979	43329	21810	2282	9451	395	120	383	77769
1980	43854	20768	2510	10659	421	127	338	78677
1981	36382	20867	2184	9161	209	98	284	69185
1982	41803	20071	1961	8310	184	83	349	72761
1983	35939	22987	2092	11179	185	105	482	72969
1984	35642	23777	2471	10643	201	123	476	73331
1983								
JULI	21736	19347	1099	5226	93	80	191	47772
AUGUSTUS	28684	22883	2138	8537	97	97	241	62677
SEPTEMBER	38009	19649	2704	12134	241	117	242	73096
OKTOBER	41207	24419	2138	11547	206	116	271	79904
NOVEMBER	34299	23049	1927	12991	178	104	222	72770
DECEMBER	34356	22925	2235	12995	150	216	244	73121
1984								
JANUARI	36110	26722	2292	11293	189	117	343	77066
FEBRUARI	36392	23144	2494	13464	251	111	535	76391
MAART	42081	25799	2701	14163	214	119	472	85549
APRIL	40209	23418	1837	12348	209	113	441	78575
MEI	36676	24079	2656	13607	288	130	557	77993
JUNI	33309	25387	2496	5442	223	123	480	67460
JULI	23895	21100	1300	5790	69	127	331	52612
AUGUSTUS	29609	20657	2181	10656	187	114	415	63819
SEPTEMBER	31630	22047	2077	8237	150	124	536	64801
OKTOBER	42671	24958	2801	9480	259	138	415	80722
NOVEMBER	43059	24579	2318	11245	199	131	664	82195
DECEMBER	32066	23429	4499	11986	170	125	517	72792
1985								
JANUARI	36195	24819	2985	12077	178	197	312	76763
FEBRUARI	39129	20507	2586	9685	165	96	582	72750
MAART	38389	23990	2657	10960	212	77	311	76596
APRIL	38972	25519	2550	10068	236	142	205	77692
MEI	37305	29189	2597	9191	222	39	279	78822
JUNI	39791	20100	2985	10096	239	84	269	73564
JULI	28653	23130	1344	639	82	113	207	54168

(1) BRON : GROUPEMENT DES HAUTS FOURNEAUX ET ACIERIES BELGES

(2) NIET INBEGREPEN DE ONAFHANKELIJKE GIETRIJEN

(3) INBEGREPEN VERBRUIK VAN IJZERERTS IN DE BEDDING-INSTALLATIES

(4) TOT EN MET 1977 ZIJN DE MAANDELIJKE GEGEVENS VOOR DE RUWE PRODUKTEN BEREKEND OP DE GEMIDDELTE VAN DE LAATSTE DRIE MAANDEN.

NON-FERROMETALEN EN HUN LEGERINGEN (VERVOLG)

	HALFPRODUKTEN (T)							EDELE METALEN (ZILVER, GOUD, PLATINA, ENZ.) (KG)		NON FERROMETAAL GIETERIJEN					
	ONGE- LE- GEERD KOPER	KOPER- LEGE- RINGEN	ZINK	LOOD	ALUMI- NIUM	TIN EN DIVER- SE	TOTAAL	RUWE PRO- DUKTEN	HALF- PRO- DUKTEN	BESTEL		VERZENDINGEN		UITVOER	
										MIL- JOENEN F	MIL- JOENEN F	(T)	MIL- JOENEN F	(T)	
1979	24818	3514	2702	1461	22921	29	55446	79391	1507	138.9	121.9	619	62.9	355	
1980	25179	3253	2787	1359	20628	27	53234	135100	1796	164.0	144.0	653	82.2	421	
1981	21658	2967	2383	1334	20930	27	49300	97363	1761	154.7	154.8	689	98.3	484	
1982	23061	1620	2499	1496	22174	29	50878	86150	1073	194.0	175.0	750	124.5	567	
1983	21722	689	2352	2248	24401	27	51438	96296	1209	200.6	193.0	754	141.0	579	
1984	24782	721	2147	2354	23902	20	53747	105790	1620	264.9	241.2	839	162.6	584	
1983															
JULI	12050	429	930	1014	18895	13	33331	66037	767	71.4	97.2	413	84.2	349	
AUGUSTUS	17486	471	2857	2202	18606	35	41657	70222	1193	224.6	169.1	680	123.8	503	
SEPTEMBER	24022	581	2680	2937	27168	43	57431	90515	1128	191.5	219.3	780	160.3	561	
OKTOBER	24996	840	2937	2629	23538	14	54954	97151	934	230.7	215.5	805	146.7	583	
NOVEMBER	23192	528	2602	2357	22847	19	51545	102816	1874	188.6	214.5	816	149.4	590	
DECEMBER	22911	626	2576	2399	25856	14	54382	101722	2084	246.9	184.6	659	126.6	482	
1984															
JANUARI	26139	747	2707	3020	27335	14	59962	87342	1142	231.5	219.6	796	149.8	568	
FEBRUARI	24780	861	2544	2093	25438	10	55726	99300	1532	231.6	220.7	767	145.9	515	
MAART	28507	795	2864	2288	26421	29	60904	136944	2113	210.3	252.2	984	150.7	655	
APRIL	22593	494	1998	2212	22379	22	49698	122736	1580	224.3	223.7	769	132.4	476	
MEI	25962	986	1495	2650	26166	17	57276	128584	1558	282.9	271.8	972	180.1	662	
JUNI	24228	951	2735	2526	24548	9	54997	100495	1881	283.9	270.5	924	200.6	698	
JULI	14918	404	-	1064	17229	7	33622	90552	778	261.9	189.3	633	147.0	505	
AUGUSTUS	19857	378	1928	2421	21238	13	45835	89494	1223	213.8	184.2	630	119.5	429	
SEPTEMBER	26635	624	1847	2538	23163	19	54826	113485	1379	218.4	272.5	948	174.6	611	
OKTOBER	29636	854	1975	3104	27064	44	62677	91326	2023	381.7	324.2	1063	228.0	755	
NOVEMBER	27818	745	1606	2449	24356	42	57016	101272	1889	476.3	276.4	939	197.3	694	
DECEMBER	26312	818	1914	1881	21486	13	52424	107944	2337	162.4	189.5	641	124.6	441	
1985															
JANUARI	28795	714	2749	1868	27697	47	61870	131626	2084	238.5	289.7	952	214.0	707	
FEBRUARI	28221	606	2600	1843	24830	12	58112	89782	1974	387.5	266.9	874	175.5	605	
MAART	27562	715	2507	1771	26956	26	59537	117691	2544	238.5	296.6	982	199.1	680	
APRIL	27259	787	2957	2656	26864	31	60554	97194	1494	416.4	343.7	1010	198.4	701	
MEI	25832	900	1958	2080	25036	59	55865	87205	1013	312.2	266.7	849	177.6	583	
JUNI	29041	741	2755	2024	27151	12	61724	111765	1275	213.4*	280.7*	894*	177.7*	578*	
JULI	14649	527	797	1211	22111	31	39326	120928	734	143.7*	184.0*	643*	136.7*	499*	
AUGUSTUS	-	-	-	-	-	-	-	-	-	223.4*	190.2*	544*	123.8*	358*	

METAALVERWERKENDE NIJVERHEID (1)

	VORMSTAALGIETERIJEN					IJZERGIEKERIJEN				
	BESTEL- LINGEN	VERZENDINGEN		UITVOER		BESTEL- LINGEN	VERZENDINGEN		UITVOER	
		1000000 F	1000000 F	(T)	1000000 F		(T)	1000000 F	1000000 F	(T)
1979	348	330	5646	238.5	4460	447	314	9831	104.0	3059
1980	397	395	6714	280.0	5340	476	360	10109	126.4	3360
1981	406	389	5711	282.4	4725	479	331	8976	108.4	2916
1982	410	420	6245	317.7	5342	470	343	9134	116.5	2988
1983	439	423	6421	333.1	5568	449	325	8241	128.3	2991
1984	478	462	6707	354.3	5853	475	348	8132	146.9	3242
1983										
JULI	59	61	517	37.6	370	313	161	4437	76.0	1885
AUGUSTUS	557	507	8475	429.3	7893	433	261	7265	95.6	2233
SEPTEMBER	576	495	7521	407.1	6829	447	380	10082	155.8	3619
OKTOBER	475	482	6640	384.4	5887	476	366	9107	151.9	3473
NOVEMBER	426	448	6535	355.2	5666	457	336	8833	124.4	3062
DECEMBER	604	383	4663	306.2	3996	424	318	7006	129.4	2821
1984										
JANUARI	507	470	7810	368.4	6988	495	349	7790	150.4	3112
FEBRUARI	431	481	7362	369.1	6410	489	339	7513	148.0	3323
MAART	496	484	7565	365.5	6714	564	367	9410	159.1	4105
APRIL	303	533	6475	440.3	5619	424	345	8527	139.9	3101
MEI	477	466	7695	347.5	6774	441	390	9503	166.1	3523
JUNI	388	519	8282	393.9	7240	453	378	8329	169.1	3395
JULI	120	140	998	80.8	585	358	181	4312	87.2	1945
AUGUSTUS	463	554	7901	415.1	6796	499	327	7863	130.6	2908
SEPTEMBER	463	496	6978	389.3	6128	473	387	8886	147.0	3203
OKTOBER	574	544	7292	423.2	6446	546	452	10608	191.8	4217
NOVEMBER	607	450	6243	353.4	5414	469	349	8173	129.2	3088
DECEMBER	912	406	5887	305.5	5116	485	309	6674	144.6	2987
1985										
JANUARI	410	392	5991	319.3	5340	743	347	7085	147.2	3077
FEBRUARI	410	426	5958	345.1	5325	550	366	7633	150.5	3257
MAART	584	490	6855	393.0	6027	522	386	8565	163.7	3734
APRIL	354	472	5944	362.4	5175	554	433	9427	164.8	3744
MEI	533	347	4877	243.4	4211	597	422	9574	153.4	3239
JUNI	407*	476*	6687*	365.8*	5835*	581*	421*	9405*	166.4*	3413*
JULI	132*	128*	1145*	85.1*	800*	449*	277*	6109*	117.0*	2473*
AUGUSTUS	479	584*	7577*	472.9*	6856*	479*	363*	8112*	131.7*	2821*

(1) BRON : GROUPEMENT DES HAUTS FOURNEAUX ET ACIERIES BELGES

(2) NIET INBEGREPEN DE ONAFHANKELIJKE GIETERIJEN

METAALVERWERKENDE NIJVERHEID (VERVOLG)

	DRAAD-EN METAALTREKKERIJ, KOUDWALSERIJ EN AFGELEIDE PRODUCTEN					SMEEDWERK, WARM PERS- EN DIEPTREKWERK EN AANVERWANTE NIJVERHEID				
	BESTEL- LINGEN	VERZENDINGEN		UITVOER		BESTEL- LINGEN	VERZENDINGEN		UITVOER	
		1000000 F	1000000 F	(T)	1000000 F		(T)	1000000 F	1000000 F	(T)
1979	2392	2392	91667	1945.1	72922	979	940	40671	455.7	21260
1980	2443	2444	86097	1986.4	67963	1093	1022	40570	511.4	22011
1981	2461	2409	83221	2006.3	67414	1008	1025	36067	541.2	20625
1982	2793	2718	78794	2280.4	64988	1135	1206	35555	642.7	19759
1983	3029	2955	82131	2506.3	68195	1164	1199	31977	657.4	17564
1984	3668	3417	85269	2917.3	71079	1303	1303	32968	734.0	18635
1983										
JULI	2022	2078	50567	1843.9	44499	458	467	14303	284.6	9187
AUGUSTUS	2074	2131	65221	1746.8	51685	1291	1195	29020	655.4	15546
SEPTEMBER	3423	3530	95671	2963.3	79028	1209	1344	34444	746.6	18024
OKTOBER	3243	3349	92064	2902.4	77769	1420	1368	35799	746.6	19361
NOVEMBER	3121	2967	80678	2539.5	67070	1174	1276	33434	662.4	17316
DECEMBER	4684	3230	83891	2776.3	70563	1143	1136	28669	605.5	15907
1984										
JANUARI	5524	3811	96495	3307.7	82159	1211	1170	31631	644.2	16827
FEBRUARI	3780	3581	90821	3072.5	76429	1636	1401	35298	768.8	19214
MAART	3715	3811	100299	3228.4	83517	1481	1411	37486	808.9	21810
APRIL	3280	3424	85444	2937.7	71704	1155	1123	28347	619.2	15970
MEI	3342	3950	99379	3361.1	83045	1504	1443	37806	827.8	22615
JUNI	3586	3564	88859	3066.0	74532	1442	1462	35132	811.9	19746
JULI	2919	2428	56176	2169.7	49816	479	619	18801	320.3	10367
AUGUSTUS	2250	2559	68089	2022.4	51760	1300	1448	33420	838.3	18989
SEPTEMBER	3087	3494	87551	2945.3	71428	1270	1417	35639	812.2	20292
OKTOBER	3327	3969	98129	3395.7	82057	1635	1555	38833	889.0	22048
NOVEMBER	3476	3532	80874	2993.0	66338	1263	1384	34789	776.5	19443
DECEMBER	5731	2882	71117	2507.5	60165	1258	1207	28438	691.5	16304
1985										
JANUARI	3768	3946	85221	3451.6	73303	1406	1445	36377	839.9	20768
FEBRUARI	3611	3645	83323	3213.6	72177	1235	1549	41009	922.7	24504
MAART	4133	3954	93672	3408.2	78099	1661	1690	45762	1046.3	29462
APRIL	3541	3737	86470	3216.0	71745	1538	1583	41202	912.9	23728
MEI	3613	4069	90416	3484.5	75544	1692	1514	39781	911.3	24554
JUNI	3490*	3853*	89205*	3292.8*	73991*	1389*	1710*	43634*	1011.8*	26199*
JULI	2980*	3159*	63672*	2769.7*	54846*	1128*	1193*	31265*	759.4*	19663*
AUGUSTUS	2723*	2732*	66497*	2273.6*	52265*	1501*	1504*	40804*	893.6*	25800*

	PLAATBEWERKING EN DIVERSE METAALVERWERKINGEN					METAALTOEBEHOREN VOOR HET BOUWBEDRIJF				
	BESTEL- LINGEN	VERZENDINGEN		UITVOER		BESTEL- LINGEN	VERZENDINGEN		UITVOER	
		1000000 F	1000000 F	(T)	1000000 F		(T)	1000000 F	1000000 F	(T)
1979	3115	3094	111229	1542.5	70932	2381	2405	32289	783.3	13100
1980	3223	3338	116052	1706.7	72178	2489	2587	33798	864.4	13989
1981	3353	3467	115239	1878.1	74131	2333	2424	30218	842.2	12638
1982	3767	3949	109076	2162.0	68919	2456	2530	28897	982.1	13148
1983	4420	4474	117588	2469.3	75852	2634	2614	28377	1095.2	13650
1984	4771	5005	116582	2804.8	74949	2804	2807	28457	1205.3	14306
1983										
JULI	3028	3226	85833	2002.3	60647	1630	1400	16009	753.2	9769
AUGUSTUS	4052	4290	106190	2159.3	62888	2576	2500	27091	999.0	12853
SEPTEMBER	4364	4983	129056	2745.4	82506	2917	3181	34366	1268.2	16029
OKTOBER	4402	4491	113001	2428.9	72599	2838	3039	32507	1312.9	16485
NOVEMBER	4936	4742	126296	2701.3	81876	2580	2937	31465	1269.0	15579
DECEMBER	5832	4925	131507	2950.7	89622	2368	2704	25449	1015.2	10758
1984										
JANUARI	4597	4410	105449	2393.8	64471	2618	2440	25728	1044.9	12533
FEBRUARI	4915	5191	125076	2785.1	78164	2626	2550	25889	1090.7	12649
MAART	4560	5743	134676	3425.3	93422	3340	2953	30607	1377.3	16408
APRIL	5247	4660	109361	2505.1	66294	2715	2491	25276	980.3	11556
MEI	5612	5750	135825	3271.5	88033	2804	2894	30369	1308.8	16237
JUNI	5270	5798	138384	3514.2	95385	3087	2984	30610	1362.0	16464
JULI	3799	3817	93626	2363.4	63220	1589	1574	16342	758.7	9452
AUGUSTUS	4414	4748	103555	2303.8	55480	2919	2709	28486	1158.6	14673
SEPTEMBER	4799	5347	128426	3131.9	86685	2870	3209	32629	1305.5	15793
OKTOBER	5237	5366	124381	2922.6	77794	3472	3790	38535	1581.6	19461
NOVEMBER	3642	4382	80346	2218.2	49436	3044	3132	30707	1344.4	15036
DECEMBER	5159	4847	119874	2822.8	79004	2566	2959	26309	1150.9	11507
1985										
JANUARI	5305	5044	115852	2904.6	75390	2536	2587	27310	1125.1	13163
FEBRUARI	5227	4907	110916	2685.0	69719	2537	2620	26652	1125.9	12954
MAART	5706	6107	149262	3432.6	91801	2745	2899	28604	1192.5	12853
APRIL	4784	5400	118875	2949.0	72733	2647	3017	29897	1262.9	13790
MEI	5846	5453	122681	3148.0	80293	2855	2966	29355	1152.3	13158
JUNI	4759*	5707*	131370*	3091.3*	79411*	3003*	3357*	31865*	1470.4*	15046*
JULI	4750*	4672*	110115*	2755.0*	73628*	2005*	2181*	21518*	969.3*	10732*
AUGUSTUS	4403*	4801*	108312*	2457.7*	64771*	3014*	2874*	28920*	1193.5*	13398*

METAALVERWERKENDE NIJVERHEID (VERVOLG)

	BRUGGEN, VAKWERK, PLAATWERK EN STOOMKETELS					SCHEEPSBOUW				
	BESTEL- LINGEN	VERZENDINGEN		UITVOER		BESTEL- LINGEN	VERZENDINGEN		UITVOER	
		1000000 F	1000000 F	(T)	1000000 F		(T)	1000000 F	1000000 F	(T)
1979	2838	1823	27088	500.8	7628	1993	1142	7622	261.7	634
1980	2177	2014	26625	387.5	4588	983	1143	5726	539.3	2755
1981	1872	2079	24338	461.9	5865	922	992	4905	213.4	304
1982	2318	2413	26991	736.5	7785	1078	913	7545	161.2	39
1983	1948	2273	20596	620.4	5181	1064	1410	17690	156.3	8
1984	2426	2229	19579	594.9	4834	1110	1019	7438	124.1	-
1983										
JULI	1222	1469	13005	325.8	2171	7876	1950	26174	275.8	1
AUGUSTUS	1810	2612	21754	1007.4	5358	482	2745	70003	330.2	3
SEPTEMBER	2295	2291	22716	562.8	4907	508	537	-	186.9	-
OKTOBER	2155	2105	20083	585.3	5594	340	463	-	70.1	-
NOVEMBER	1667	2044	20185	519.9	4956	417	610	3	62.2	3
DECEMBER	2069	3122	20748	580.8	3595	772	3723	44173	262.9	-
1984										
JANUARI	2521	1904	15687	670.3	4513	536	299	248	59.4	-
FEBRUARI	2343	2196	17288	484.0	4516	429	1054	69	92.7	-
MAART	3396	1855	19156	456.9	4149	367	515	275	125.6	-
APRIL	1887	1868	17394	422.5	2954	386	434	-	176.2	-
MEI	2224	2315	20771	687.5	4974	433	2742	32000	166.3	-
JUNI	2169	2546	25090	646.2	7046	3064	2266	23600	121.7	-
JULI	1575	1659	12769	551.5	3506	2141	825	790	177.6	-
AUGUSTUS	2545	2300	19342	607.1	4492	183	193	-	16.3	-
SEPTEMBER	2496	2510	22369	782.5	7270	4464	251	270	13.4	-
OKTOBER	2861	2466	23145	606.5	6051	375	2757	32000	124.8	-
NOVEMBER	2343	2213	20640	609.6	4383	436	428	-	261.6	-
DECEMBER	2766	2912	21302	613.0	4157	506	467	-	153.1	-
1985										
JANUARI	1841	1724	16901	462.7	4564	257	272	250	53.0	-
FEBRUARI	2217	2149	17528	551.8	4306	265	272	-	107.6	-
MAART	2239	2125	19342	526.3	3874	1404	412	-	129.7	-
APRIL	3608	2264	22483	568.6	5654	1474	299	-	95.8	-
MEI	2754	2825	24436	635.0	5723	341	2102	23600	96.1	-
JUNI	2234*	2492*	19323*	543.4*	3566*	699*	495*	-	211.6*	-
JULI	1763*	2493*	17150*	689.9*	4490*	263*	244*	10*	78.9*	-
AUGUSTUS	2297*	2481*	17671*	658.1*	4711*	311*	362*	-	57.0*	-

	SPOOR- EN TRAMWEGMATERIAAL					MOTORVOERTUIGEN, RIJWIELEN, EN AANVERWANTE BEDRIJVEN				
	BESTEL- LINGEN	VERZENDINGEN		UITVOER		BESTEL- LINGEN	VERZENDINGEN		UITVOER	
		1000000 F	1000000 F	(T)	1000000 F		(T)	1000000 F	1000000 F	(T)
1979	585	315.0	1877	93.7	597	15768	15795	118702	13995.5	6188
1980	774	524.0	3290	52.4	398	14964	15083	103925	13387.9	92833
1981	688	614.0	4354	55.7	247	16526	16491	101076	14871.0	91727
1982	464	724.0	5250	96.2	501	21156	21198	111757	19122.4	101402
1983	589	786.2	5507	152.7	694	24196	24383	115354	22216.2	105586
1984	741	656.8	4546	181.2	1174	24324	24372	110092	21883.7	100167
1983										
JULI	48	82.2	861	4.4	3	15719	15760	74217	14430.7	67876
AUGUSTUS	425	1189.9	8181	321.4	1087	18875	18623	83104	17039.3	76191
SEPTEMBER	565	1068.6	7747	291.0	1036	27259	27177	129413	25118.2	119815
OKTOBER	278	814.1	7462	158.3	594	23748	24032	115888	22027.5	106925
NOVEMBER	293	765.3	5988	196.9	678	24382	23872	111723	21809.4	102373
DECEMBER	2890	949.9	7431	326.4	1820	25205	25183	133443	22811.8	123602
1984										
JANUARI	250	557.2	3946	241.3	1330	25984	25784	118711	22954.4	107426
FEBRUARI	272	930.0	6008	292.2	1280	26386	26662	120305	23837.4	109169
MAART	495	739.8	4564	214.7	1113	28641	29000	134092	26068.0	121783
APRIL	757	483.9	3050	81.5	607	25609	25700	117050	23382.5	107235
MEI	241	738.8	5253	152.7	1267	27955	28214	127363	25323.1	114947
JUNI	478	662.7	4672	184.3	1521	11487	11295	63061	9738.6	56020
JULI	44	57.3	442	12.4	82	14226	14442	66194	12641.9	58621
AUGUSTUS	302	797.5	6004	369.1	3049	19138	18871	86694	16943.8	78504
SEPTEMBER	1035	707.8	5010	177.6	1468	26915	26795	123336	24710.7	114698
OKTOBER	357	777.2	5863	202.3	1711	29169	29029	129635	26010.5	119051
NOVEMBER	773	700.8	3904	185.7	374	28948	29221	124112	26688.9	115366
DECEMBER	3888	729.0	5836	60.3	289	27426	27453	110556	24304.4	99185
1985										
JANUARI	257	562.0	3403	46.4	286	31848	31127	133265	27577.8	122004
FEBRUARI	265	579.7	3864	89.9	257	29286	29730	124149	26119.1	111814
MAART	576	764.6	5824	70.1	632	30034	30579	129021	26305.6	115975
APRIL	352	675.0	5248	80.3	658	29122	29438	121251	25905.4	109613
MEI	450	464.4	3419	119.8	1035	29617	29727	120715	26578.7	110800
JUNI	633*	723.9*	5369*	133.6*	960*	29341*	29703*	115516*	26371.3*	105689*
JULI	2236*	384.2*	2262*	39.7*	129*	19327*	21019*	88489*	18903.1*	80892*
AUGUSTUS	1523*	578.2*	4522*	120.7*	1166*	17713*	17570*	75754*	15476.6*	68822*

METAALVERWERKENDE NIJVERHEID (VERVOLG)

	VLIEGTUIGINDUSTRIE					DRIJFMACHINES, PNEUMATISCHE EN HYDRAULISCHE MACHINES				
	BESTEL- LINGEN	VERZENDINGEN		UITVOER		BESTEL- LINGEN	VERZENDINGEN		UITVOER	
		1000000 F	1000000 F	(T)	1000000 F		(T)	1000000 F	1000000 F	(T)
1979	1321	683	872	508.6	718	2319	2185.0	11449	1408.3	6608
1980	1475	957	663	800.1	630	2423	2520.0	11765	1735.4	7438
1981	925	1333	736	1191.8	705	2309	2374.0	10668	1622.0	6767
1982	930	1270	661	1144.0	625	2584	2513.0	10252	1735.1	6671
1983	876	1110	549	1028.3	522	2739	2552.7	10116	1771.3	6551
1984	1501	910	496	743.4	475	3796	3006.5	11699	2184.6	7700
1983										
JULI	168	90	3	73.8	3	1620	1729.6	6427	1163.8	4179
AUGUSTUS	1448	1492	418	1316.6	360	2891	2236.1	8641	1412.6	5170
SEPTEMBER	1048	1320	734	1301.5	715	2471	2549.9	10206	1671.7	6366
OKTOBER	841	953	552	849.9	508	2937	2534.6	9884	1756.6	6414
NOVEMBER	1224	1343	567	1260.3	555	3130	2698.1	9446	1869.5	6239
DECEMBER	1488	1516	628	1324.3	602	2741	3194.9	13862	2154.7	8511
1984										
JANUARI	445	842	399	659.4	384	2895	2821.3	10489	2204.3	7130
FEBRUARI	128	767	443	612.7	422	3736	3111.5	11509	2342.6	7847
MAART	563	1057	434	989.3	426	6124	3316.2	12394	2586.0	8728
APRIL	1575	530	194	474.5	185	5449	2728.7	10889	2023.1	6949
MEI	152	1033	668	921.4	641	3498	3360.8	13225	2423.1	8257
JUNI	786	1133	1024	1036.5	999	4351	3348.6	13236	2538.3	9525
JULI	50	81	-	42.3	-	3080	2169.6	8552	1514.4	5417
AUGUSTUS	2007	942	574	767.2	561	3464	2553.5	9945	1633.9	5800
SEPTEMBER	3007	667	521	572.5	514	3539	2887.4	10686	2106.0	7466
OKTOBER	119	912	600	771.7	570	3278	3391.1	13252	2284.0	8355
NOVEMBER	4554	1165	531	891.7	504	2845	3214.9	13079	2332.9	8807
DECEMBER	4649	1791	563	1182.1	499	3298	3174.1	13134	2226.1	8122
1985										
JANUARI	2196	650	290	610.7	278	3323	2919.2	10150	2274.2	7456
FEBRUARI	987	1440	1191	1375.4	1179	2484	3413.3	12418	2722.3	9202
MAART	934	1642	1143	1520.9	1114	3650	3423.9	14201	2580.2	9025
APRIL	694	1260	617	1116.3	585	3292	3423.8	13836	2641.5	9414
MEI	2191	1208	647	1092.7	606	4026	3203.7	12468	2289.8	7501
JUNI	2324*	2107*	780*	1890.2*	719*	3279*	3660.8*	12346*	2601.8*	6748*
JULI	118*	198*	1*	153.0*	1*	2569*	2381.8*	9724*	1657.4*	6263*
AUGUSTUS	612*	1406*	911*	136.2*	879*	3362*	2459.8*	11051*	1502.1*	5337*

	WERKTUIGMACHINES EN AANVERWANTE NIJVERHEDEN					TEXTIELMACHINES EN TOEBEHOREN				
	BESTEL- LINGEN	VERZENDINGEN		UITVOER		BESTEL- LINGEN	VERZENDINGEN		UITVOER	
		1000000 F	1000000 F	(T)	1000000 F		(T)	1000000 F	1000000 F	(T)
1979	869	865	3282	619.8	2205	875	644	3345	533.3	2787
1980	910	928	2958	674.2	2164	701	645	3019	533.0	2495
1981	992	931	2919	700.2	2175	688	657	2766	561.3	2329
1982	986	1056	2796	793.9	2036	658	739	2734	628.8	2202
1983	1197	1096	2746	828.0	2020	816	699	2541	554.4	1856
1984	1355	1251	2941	958.5	2198	1031	917	3102	731.6	2304
1983										
JULI	505	446	2028	307.2	1628	746	538	1965	457.5	1551
AUGUSTUS	1240	1066	2076	837.0	1519	874	505	1682	369.6	1150
SEPTEMBER	1444	1467	2905	1144.5	2129	834	750	2486	584.9	1640
OKTOBER	1049	1099	2561	816.7	1832	673	825	2680	602.2	1755
NOVEMBER	1751	1194	2470	940.1	1829	699	722	2831	509.9	1865
DECEMBER	1955	1337	4135	955.0	2987	995	1044	3218	893.7	2720
1984										
JANUARI	1196	1106	2633	843.1	1992	895	667	2352	479.3	1516
FEBRUARI	1377	1154	2897	885.4	2198	932	749	2200	598.3	1608
MAART	1440	1277	3117	961.4	2330	931	1064	3242	811.6	2110
APRIL	1273	1092	2688	827.4	2086	914	845	2967	667.2	2175
MEI	1565	1259	2709	917.9	1879	1448	1014	3623	834.1	2940
JUNI	1386	1434	3339	1120.6	2480	983	1021	3691	838.1	2922
JULI	714	731	2425	588.7	2127	856	648	2317	539.8	1825
AUGUSTUS	1463	1220	2274	950.6	1528	622	549	1922	409.2	1375
SEPTEMBER	1524	1270	2798	978.2	2083	1380	873	2614	710.4	1801
OKTOBER	1567	1654	3806	1305.9	2858	1119	1239	4013	1084.3	3388
NOVEMBER	1502	1388	3117	1101.1	2419	1317	1159	3770	930.4	2723
DECEMBER	1258	1430	3492	1021.3	2380	977	1179	4507	876.3	3262
1985										
JANUARI	1422	1198	2922	883.1	2087	1184	895	2974	753.5	2397
FEBRUARI	1455	1289	3133	951.9	2283	1624	931	3012	762.0	2314
MAART	1532	1419	3514	1020.5	2572	1142	1370	4782	1156.3	4082
APRIL	1459	1572	4310	1208.5	3190	1404	1113	3342	937.8	2554
MEI	1945	1354	3373	1007.3	2388	817	1048	3467	819.9	2422
JUNI	1954*	1563*	3193*	1173.0*	2261*	1147*	1199*	4415*	956.1*	3382*
JULI	929*	976*	2882*	768.0*	2354*	943*	982*	3142*	830.1*	2666*
AUGUSTUS	1767*	1546*	3220*	1030.1*	1915*	1854*	625*	1626*	506.8*	1206*

METAALVERWERKENDE NIJVERHEID (VERVOLG)

	DIVERSE MECHANIEK CONSTRUCTIES					HEF-, TRANSPORT- EN WEEGTOESTELLEN				
	BESTEL- LINGEN	VERZENDINGEN		UITVOER		BESTEL- LINGEN	VERZENDINGEN		UITVOER	
		1000000 F	1000000 F	(T)	1000000 F		(T)	1000000 F	1000000 F	(T)
1979	1228	1183	6600	509.8	2848	2147	2101	15353	1459.3	11576
1980	1285	1281	6622	497.3	2769	2468	2351	15806	1542.0	10995
1981	1582	1516	6576	597.1	2982	2521	2482	15074	1649.4	10246
1982	1613	1702	6751	669.5	3017	2503	2637	14775	1779.5	9906
1983	1670	1699	6942	673.1	3145	2372	2277	12358	1497.4	8676
1984	1861	1848	7700	789.8	3512	2744	2740	14335	1898.8	10677
1983										
JULI	1030	920	3872	407.3	1816	1693	1682	9482	1147.8	7150
AUGUSTUS	1693	1564	6670	571.1	2632	2246	2287	12524	1357.5	7576
SEPTEMBER	1793	1820	7422	762.0	3629	3642	2903	16936	2074.7	12193
OKTOBER	1510	1591	7401	743.6	3729	2002	1957	9371	1326.3	6560
NOVEMBER	2501	2120	6945	706.2	3306	2534	2568	13748	1960.0	10976
DECEMBER	1859	2075	7749	859.9	3124	3019	3157	16346	2178.9	12151
1984										
JANUARI	1774	1738	8126	762.0	3254	2579	2549	11161	1516.6	8776
FEBRUARI	1578	1776	7664	755.5	3652	2687	2496	13366	1815.1	9986
MAART	1971	1951	7950	842.1	3972	2829	2624	14564	1904.9	11086
APRIL	1977	1727	7309	731.6	3389	2592	2557	13723	1905.1	10679
MEI	1746	1922	8007	826.1	3672	2803	2754	15609	2018.4	11903
JUNI	1882	2062	8033	941.9	3742	3072	3142	16195	2313.4	12664
JULI	1429	1201	4972	520.1	2268	2621	2527	13828	1809.7	10290
AUGUSTUS	1639	1652	7253	677.5	3215	2381	2482	13717	1690.6	9955
SEPTEMBER	1741	1971	8193	838.8	3920	2604	2690	14142	1791.2	10284
OKTOBER	2134	2213	9063	950.6	3983	2933	2993	15825	2034.0	11576
NOVEMBER	2332	1894	7758	886.8	3929	2964	2922	14972	2108.0	11336
DECEMBER	2126	2071	8071	744.5	3152	2857	3140	14915	1878.8	9583
1985										
JANUARI	2030	1992	7877	932.2	3941	2397	2561	10737	1423.1	7882
FEBRUARI	1894	1921	8766	936.3	3991	2843	2763	14409	1932.5	10907
MAART	2338	2186	9535	958.6	4128	2837	2767	15067	1788.7	10194
APRIL	1786	2060	8485	964.2	3874	3360	3299	16353	2472.8	12921
MEI	2905	2387	8548	1121.3	3716	3367	3486	16751	2631.9	12624
JUNI	2304*	2220*	8094*	942.4*	3569*	3420*	3489*	17798*	2566.4*	14265*
JULI	1963*	1891*	5367*	823.2*	2777*	2989*	3074*	15777*	2220.8*	11931*
AUGUSTUS	1990*	2223*	8702*	838.6*	3368*	3102*	3188*	15508*	2453.6*	12190*

	TOESTELLEN EN INSTALLATIES VOOR DIVERSE NIJVERHEDEN					ELEKTROTECHNIEK				
	BESTEL- LINGEN	VERZENDINGEN		UITVOER		BESTEL- LINGEN	VERZENDINGEN		UITVOER	
		1000000 F	1000000 F	(T)	1000000 F		(T)	1000000 F	1000000 F	(T)
1979	3610	3154	23151	2438.8	18455	10858	9427	46617	5707.4	22933
1980	2912	2907	20001	2198.8	15090	10392	10357	41201	6086.0	20952
1981	2926	2772	18034	2148.9	13612	11434	10479	37401	5858.1	19355
1982	2933	2939	16286	2201.2	11339	11226	11513	38225	6820.7	21921
1983	3149	3253	17167	2443.7	12301	11761	11985	41270	7364.8	25472
1984	3697	3630	18703	2728.8	13968	13375	12748	34643	7861.0	20151
1983										
JULI	1906	2639	13359	2102.8	10223	6548	5413	21019	3258.4	14481
AUGUSTUS	2704	3223	19332	2337.0	13956	11763	12213	36224	7626.3	20642
SEPTEMBER	2965	3233	18289	2311.3	12180	10880	13410	36624	8622.2	20916
OKTOBER	4022	3225	18866	2465.3	13655	12178	12938	44888	7957.7	27786
NOVEMBER	3200	3261	17468	2644.5	13234	11830	13079	69583	8351.1	48899
DECEMBER	4123	3942	19053	2829.8	14099	15849	15058	39689	8830.8	24558
1984										
JANUARI	4342	3274	17710	2394.6	12680	14758	11006	30744	6834.5	18174
FEBRUARI	3312	3402	18645	2582.8	14388	12991	12722	38442	8150.0	23726
MAART	3945	4197	23552	3238.6	18502	14020	14401	39079	9151.8	24161
APRIL	3452	3537	18366	2709.4	13786	11080	11382	32065	7039.3	17737
MEI	3918	4233	21190	3097.5	15726	11720	12727	38304	7722.2	22573
JUNI	3413	4216	21756	3231.8	16683	12806	14343	37917	9014.9	21033
JULI	2321	3344	15401	2629.6	12193	7024	6285	18732	3841.3	11077
AUGUSTUS	3006	3172	16619	2271.6	11555	14891	12689	33883	7741.3	20320
SEPTEMBER	3511	3284	17256	2339.4	12105	13070	13602	36946	8382.4	20872
OKTOBER	5006	3520	18322	2549.3	13106	13130	14358	40848	8413.8	23297
NOVEMBER	3765	3424	18054	2700.1	14091	16524	14735	37431	9246.7	21238
DECEMBER	4378	3956	17568	3001.2	12806	18488	14722	31328	8794.0	17603
1985										
JANUARI	4202	3351	17314	2595.0	13416	14042	10856	31363	6761.3	17324
FEBRUARI	3787	3916	19848	3104.2	14953	15278	13348	35525	8161.9	21098
MAART	3994	4105	19002	3041.4	13515	15324	15555	38752	9935.2	23083
APRIL	3868	4611	21313	3581.0	17022	12595	13432	35721	7784.9	19583
MEI	3937	3934	19297	3054.0	14812	14479	14090	36643	8993.6	19943
JUNI	4253*	4970*	23689*	3899.4*	18561*	14031*	14894*	40631*	9476.6*	23321*
JULI	2566*	3383*	15268*	2412.3*	11094*	7874*	7733*	24548*	4349.0*	12579*
AUGUSTUS	3096*	3097*	15354*	2111.2*	11115*	14406*	13009*	30940*	8334.6*	18679*

METAALVERWERKENDE NIJVERHEID (VERVOLG)

	MEET-, LABORATORIUM- EN GELIJKKAARDIGE TOESTELLEN					WAPENS EN MUNITIE				
	BESTEL- LINGEN	VERZENDINGEN		UITVOER		BESTEL- LINGEN	VERZENDINGEN		UITVOER	
		1000000 F	1000000 F	(T)	1000000 F		(T)	1000000 F	1000000 F	(T)
1979	219	209	691	125.9	485	1232	1053	2424	959.6	2188
1980	485	438	826	328.6	624	997	1030	2528	913.3	2226
1981	577	446	846	316.9	622	1614	1185	2269	973.8	1647
1982	579	511	875	356.6	658	1108	1207	2451	961.1	1932
1983	661	604	1025	344.9	739	1147	1542	4402	1305.8	3883
1984	787	659	966	352.3	738	1072	1473	4943	1208.8	4361
1983										
JULI	613	428	939	210.4	566	36	211	151	173.9	48
AUGUSTUS	468	723	1140	355.2	730	1416	1951	7051	1660.1	6276
SEPTEMBER	486	498	983	287.4	719	1679	2351	6211	1989.2	5682
OKTOBER	736	717	978	384.7	748	1437	2587	8108	2169.8	7282
NOVEMBER	1133	822	942	474.5	692	2085	1968	6305	1694.8	5753
DECEMBER	607	501	841	310.6	631	946	2055	7900	1859.3	7507
1984										
JANUARI	767	573	946	225.3	741	400	796	1262	483.6	606
FEBRUARI	755	730	960	463.4	692	1187	1328	3153	1101.6	2632
MAART	400	537	1057	332.8	790	597	1057	4383	756.9	3553
APRIL	896	762	1026	295.6	827	216	1532	8132	1330.3	7584
MEI	979	691	1005	510.7	777	2000	1457	4514	1104.4	3813
JUNI	807	538	1020	271.7	796	497	2305	6762	1914.2	5823
JULI	765	471	666	240.7	531	60	99	160	75.3	38
AUGUSTUS	1073	677	965	316.2	759	1987	1907	7874	1562.1	7583
SEPTEMBER	977	991	1113	447.6	821	2113	1922	8335	1658.7	7879
OKTOBER	757	683	1107	430.8	885	1445	1730	7422	1441.2	6655
NOVEMBER	613	688	1018	390.3	757	682	1050	1772	808.5	1210
DECEMBER	656	561	705	302.9	478	1680	2489	5547	2269.0	4957
1985										
JANUARI	1041	829	1024	556.0	786	889	939	3567	734.0	2984
FEBRUARI	1581	743	967	495.7	730	503	1508	2976	1335.1	2404
MAART	801	691	1013	413.4	799	1153	1765	1901	1659.8	1671
APRIL	899	600	1137	353.2	892	789	1369	1652	1250.8	1231
MEI	877	954	1188	651.2	899	1289	8406	2150	666.9	1626
JUNI	1045*	711*	1104*	432.0*	831*	1264*	2076*	1874*	1952.8*	1536*
JULI	921*	638*	651*	259.5*	532*	75*	66*	218*	42.0*	166*
AUGUSTUS	995*	639*	946*	411.2*	734*	1529*	1510*	4859*	1450.5*	4610*

	T O T A A L				
	BESTELLINGEN	VERZENDINGEN		UITVOER	
		1000000 F	1000000 F	(T)	1000000 F
1979	54824	50004	555406	34191.5	371581
1980	53066	52324	538294	35151.0	350759
1981	55614	54396	511395	36880.3	409238
1982	61166	62502	515046	43708.2	345178
1983	66319	67660	532997	48146.7	360453
1984	73319	70801	519299	50404.2	360322
1983					
JULI	47244	40751	345168	29337.4	238053
AUGUSTUS	59318	63315	522062	42626.6	298748
SEPTEMBER	70805	75288	573812	55194.6	397962
OKTOBER	66758	68936	537840	49841.0	378956
NOVEMBER	69540	69775	555445	50651.0	391927
DECEMBER	79571	79554	600401	53962.1	399574
1984					
JANUARI	74296	66565	499317	48237.2	354612
FEBRUARI	71991	72620	534908	52247.9	378305
MAART	79872	78359	587902	57805.0	428679
APRIL	71186	67756	498283	49688.8	350437
MEI	74861	79353	614818	55988.2	413496
JUNI	61406	65019	538992	43229.4	358016
JULI	46167	43298	337503	30965.5	243360
AUGUSTUS	66546	62350	456380	42825.2	299302
SEPTEMBER	81336	74770	553698	54240.6	396700
OKTOBER	79041	83399	622679	57613.7	413519
NOVEMBER	82077	74432	491290	56957.2	345892
DECEMBER	91064	78685	495823	55051.7	341556
1985					
JANUARI	81098	73636	519873	54450.7	376446
FEBRUARI	79038	77516	523277	57088.6	373374
MAART	83312	84331	595817	60743.0	412640
APRIL	78121	80055	547570	57829.0	378106
MEI	84132	82393	573386	58850.8	385094
JUNI	81555*	85828*	566298*	62549.0*	389303*
JULI	53968*	57071*	419313*	40682.4*	298016*
AUGUSTUS	67156*	63553*	451286*	43736.4*	300643*

PLASTIEKVERWERKENDE NIJVERHEID (1)

	VER- BRUIKTE GROND- STOFFEN	LEVERINGEN									
		HALFFABRIKATEN									
		BUIZEN VOOR ELEK- TRISCHE GELEIDIN- GEN		BUIZEN EN PIJPEN		PROFIELSTUKKEN (GEESTRUDEERD)		ALVEOLAIRE PRO- DUKTEN (SCHUIMPLASTIEK)		VELLEN EN FOLIEEN	
		(T)	(MILJ F)	(T)	(MILJ F)	(T)	(MILJ F)	(T)	(MILJ F)	(T)	(MILJ F)
1979	41875	215	10.0	4209	295.5	732	64.8	3328	249.6	7413	443.4
1980	40782	231	10.9	4971	369.6	690	59.7	3210	280.2	8009	513.2
1981	42749	239	11.3	3223	183.0	700	77.1	3652	316.6	8947	608.0
1982	45272	172	8.1	2599	156.1	559	69.2	3657	359.4	10634	806.5
1983	49441	140	7.3	2417	162.7	739	85.9	3689	406.8	12966	1041.5
1984	50256	159	9.9	2776	228.1	818	100.5	3318	431.9	13085	1285.1
1983											
JULI	27731	68	3.0	1314	101.3	440	53.0	2014	226.0	9348	809.8
AUGUSTUS	46232	185	9.8	2613	161.0	576	67.6	3755	367.3	10949	874.9
SEPTEMBER	55448	170	9.2	2444	181.5	1195	106.0	4206	478.0	13995	1180.7
OKTOBER	52039	146	8.3	2623	182.7	1932	170.0	3519	414.5	13002	1093.5
NOVEMBER	55332	124	7.5	2308	164.7	607	86.2	3698	435.9	13959	1199.1
DECEMBER	42162	125	6.9	1719	135.6	495	69.8	2885	370.1	11039	993.8
1984											
JANUARI	48163	97	5.5	2101	166.7	761	103.1	3551	455.5	11255	1130.5
FEBRUARI	49224	121	7.7	1925	178.5	1129	110.6	4203	526.3	13258	1199.1
MAART	54116	136	8.0	2790	220.0	855	102.7	3654	478.2	13618	1344.0
APRIL	50021	143	8.9	2813	229.9	768	95.5	3065	393.4	12643	1187.1
MEI	54921	247	15.7	3526	277.0	942	111.8	3729	469.7	14333	1334.8
JUNI	54219	162	10.0	3108	264.7	870	107.9	3431	408.8	15631	1479.2
JULI	32400	116	7.2	1712	158.4	562	71.0	1955	293.3	10259	1012.5
AUGUSTUS	45383	186	12.4	2997	231.1	773	91.8	2815	390.7	10684	1222.7
SEPTEMBER	55400	191	11.9	3302	270.7	861	108.3	3544	467.4	14022	1390.4
OKTOBER	59644	210	12.4	3915	317.8	910	116.1	4003	515.5	15648	1551.9
NOVEMBER	55917	207	12.9	3038	254.7	771	101.4	3210	429.0	14794	1449.2
DECEMBER	43663	88	6.8	2085	167.2	612	86.1	2651	355.1	10872	1120.3
1985											
JANUARI	56254	125	8.1	2332	253.7	759	108.3	3183	462.9	13583	1296.1
FEBRUARI	55037	153	10.0	2638	240.1	774	110.1	2984	404.4	13512	1274.0
MAART	58342*	151*	9.5*	3338*	265.8*	836*	111.5*	3272*	442.4*	12543*	1333.6*
APRIL	57251*	243*	15.4*	3515*	305.9*	950*	117.0*	3218*	428.9*	15086*	1430.7*
MEI	57054*	158*	9.2*	3191*	267.9*	845*	113.2*	3178*	440.9*	14545*	1422.1*
JUNI	58530*	199*	13.0*	3818*	325.5*	1038*	124.9*	3513*	509.3*	14451*	1470.9*
JULI	37481*	108*	6.9*	3554*	156.6*	741*	87.9*	2291*	313.2*	11312*	1179.3

PLASTIEKVERWERKENDE NIJVERHEID (1) (VERVOLG)

	LEVERINGEN											
	GEGOLFDE EN VLAKKE PLATEN		ANDERE HALF- FABRIKATEN		AFGEWERKTE PRODUCTEN							
					TANKS, VATEN, GROTE RECI- PIENTEN, CON- TAINERS		VERPAKKINGSARTIKELEN					
	(T)	MILJ F	(T)	MILJ F			(T)	MILJ F	ZAKKEN		FLESSEN EN FLACONS	
(T)					MILJ F	(T)			MILJ F	(T)	MILJ F	(T)
1979	638	58.5	3945	169.0	381	36.8	5061	237.4	1666	127.4	3186	314.7
1980	597	69.4	3055	156.6	321	33.3	5012	278.5	1456	142.7	3099	342.7
1981	613	64.2	3943	220.3	291	33.5	4918	265.6	1272	138.1	3143	360.5
1982	455	60.1	3258	209.7	287	33.7	5060	292.6	1192	144.3	3516	422.6
1983	360	66.0	2927	224.1	311	38.3	5188	330.2	1248	160.4	3778	448.6
1984	553	109.8	1472	236.2	373	47.2	5389	399.4	1258	165.0	3878	448.0
1983												
JULI	83	8.3	2299	155.4	172	21.3	3131	182.5	665	81.5	2746	356.5
AUGUSTUS	242	37.1	2374	172.9	278	37.5	4964	298.7	1345	168.8	4209	473.3
SEPTEMBER	310	52.2	3418	250.4	227	40.4	5587	360.3	1207	174.7	4066	471.8
OKTOBER	370	73.1	3222	271.3	355	37.3	5330	370.3	1217	168.8	4130	483.3
NOVEMBER	393	78.9	2814	264.1	319	41.6	5563	388.7	1321	179.2	3948	468.5
DECEMBER	409	112.9	2577	205.7	318	40.7	4682	359.6	1099	137.9	3705	451.3
1984												
JANUARI	654	116.4	1504	200.9	324	42.9	5716	417.8	1453	190.9	3822	454.6
FEBRUARI	552	102.2	1397	239.8	560	58.3	5465	406.7	1345	182.7	3817	456.7
MAART	613	111.1	1729	363.4	395	51.4	5870	437.3	1268	167.3	4041	464.8
APRIL	479	89.1	1829	267.9	382	49.0	5212	392.6	1249	157.7	3723	434.0
MEI	575	117.7	1448	203.9	457	51.9	6210	479.5	1329	177.1	3972	423.6
JUNI	531	94.4	1375	207.5	384	49.4	5952	440.0	1198	174.2	4067	498.5
JULI	462	84.4	1230	169.1	236	34.0	3568	267.5	808	112.9	3132	405.4
AUGUSTUS	559	120.5	1092	169.6	355	47.5	4328	332.2	1231	165.3	4260	568.6
SEPTEMBER	544	120.1	1334	228.7	403	52.1	5612	405.1	1506	180.7	4230	489.7
OKTOBER	683	140.2	1734	327.7	394	51.5	6354	464.8	1634	200.8	4515	511.7
NOVEMBER	549	124.3	1934	249.5	313	41.3	5798	417.7	1247	147.5	3681	359.4
DECEMBER	431	97.6	1062	206.7	269	37.7	4580	331.2	825	123.1	3280	308.4
1985												
JANUARI	534	127.1	2487	319.5	335	44.5	6583	629.3	1285	186.7	3688	369.9
FEBRUARI	515	131.4	1606	259.3	316	41.0	5446	384.6	1321	167.3	3512	386.3
MAART	603*	145.7*	1965*	287.7*	286*	37.2*	5686*	384.2*	1507*	163.4*	3513*	393.9*
APRIL	632*	128.0*	2271*	322.3*	359*	48.7*	6213*	417.3*	1313*	169.0*	3771*	419.7*
MEI	536*	109.4*	2289*	327.9*	362*	75.1*	5536*	385.7*	1421*	169.5*	3903*	450.0*
JUNI	567*	124.9*	2284*	350.5*	451*	75.6*	5659*	415.7*	1511*	185.3*	4073*	490.3*
JULI	304*	35.1*	1789*	299.6*	318*	53.8*	3529*	273.7*	893*	115.1*	3071*	377.4*

(1) VAN JANUARI 1973 AF IS DE SERIE NIET MEER VERGELIJKBAAR MET DE CIJFERS VAN DE VOORGAANDE JAREN

PLASTIEKVERWERKENDE NIJVERHEID (1) (VERVOLG)

	LEVERINGEN									
	AFGEWERKTE PRODUCTEN									
	HUISHOUD-TOILET HYGIENE, CAMPING- ARTIKELN, ENZ.		TOEBEHOREN VOOR HET BOUWBEDRIJF EN DE VERSIERING, MEUBELEN EN ONDERDELEN		SPORTARTIKELN, SPELEN, SPEELGOED, GRAMMOFOONPLATEN		STUKKEN EN UITRUS- TING VOOR INDUSTRIE , STUKKEN VOOR TRANS PORTMATERIEEL, ENZ.		VOORWERPEN EN DIVERSE ARTIKELN NIET ELDERS GENOEMD	
	(T)	(MILJ F)	(T)	(MILJ F)	(T)	(MILJ F)	(T)	(MILJ F)	(T)	(MILJ F)
1979	2019	331.6	2053	163.8	106	8.2	2086	341.3	281.1	162.9
1980	2078	376.9	1886	159.6	102	8.3	1978	359.3	311.3	212.4
1981	2295	421.0	1755	151.6	135	13.1	1947	357.5	2498.3	447.1
1982	2587	460.5	2198	217.4	104	10.4	2416	370.9	3209.4	577.0
1983	3159	565.7	2279	224.9	131	16.5	2336	452.4	3867.8	700.7
1984	3159	694.8	2779	316.5	200	19.1	2841	565.2	1001.9	830.6
1983										
JULI	2169	423.3	1159	137.1	54	6.6	760	283.2	3788.4	558.6
AUGUSTUS	3002	485.6	2398	215.9	197	24.9	2798	466.2	3962.8	652.1
SEPTEMBER	3713	681.7	2959	300.5	70	7.1	2505	490.7	3615.9	692.0
OKTOBER	3794	756.6	2515	291.8	74	8.9	2679	501.4	4032.6	1007.7
NOVEMBER	3460	582.0	2638	282.5	160	19.7	2384	498.1	3933.4	636.2
DECEMBER	2979	518.9	1982	209.8	96	12.0	1966	403.7	3580.0	585.8
1984										
JANUARI	3473	619.6	2239	230.1	184	23.2	3986	583.1	1175.0	846.0
FEBRUARI	3042	621.4	2124	210.4	198	23.9	2189	572.3	938.8	735.1
MAART	3272	692.0	2355	241.7	274	32.7	3214	668.9	1050.9	814.3
APRIL	3326	673.0	2485	234.1	492	24.9	3556	510.6	1045.7	859.2
MEI	3138	694.8	3146	376.5	667	31.5	2825	558.9	1044.8	842.0
JUNI	3441	818.5	3102	303.4	86	29.4	2987	599.6	1125.4	838.5
JULI	2500	631.9	1890	198.6	107	12.7	1638	358.0	569.6	589.0
AUGUSTUS	2987	618.8	3234	410.1	149	18.8	2300	530.5	903.8	801.5
SEPTEMBER	3242	749.6	2973	325.3	82	10.3	2607	591.5	1113.4	992.2
OKTOBER	3913	957.1	3457	363.7	68	9.4	3345	699.9	1142.2	920.5
NOVEMBER	2941	661.8	2916	386.2	44	6.1	3202	642.2	1034.2	873.3
DECEMBER	2628	599.5	3433	517.6	45	6.2	2246	466.4	879.1	855.6
1985										
JANUARI	3579	706.0	3452	517.1	22	4.8	2848	750.7	1288.3	842.6
FEBRUARI	3302	653.7	3334	421.6	24	3.7	2896	761.1	1269.3	874.6
MAART	3405*	807.0*	3867*	527.2*	15*	2.6*	1867*	775.8*	1185.2*	1046.3*
APRIL	3462*	788.4*	4018*	537.3*	33*	4.6*	3056*	686.9*	1624.3*	1161.1*
MEI	3616*	828.3*	3836*	479.0*	31*	4.2*	2949*	732.5*	1627.2*	1147.7*
JUNI	4003*	940.0*	5010*	583.2*	26*	4.1*	3470*	910.4*	1612.3*	992.0*
JULI	3108*	527.5*	3486*	478.9*	10*	2.2*	1683*	488.3*	910.8*	623.8*

(1) VAN JANUARI 1973 AF IS DE SERIE NIET MEER VERGELIJKBAAR MET DE CIJFERS VAN DE VOORGAANDE JAREN

VERZENDINGEN VAN DE NON-FERRO-METAALGIETERIJEN

	EEN- HEDEN	JAAR 1984	TWEEDE KWARTAAL 1984	DERDE KWARTAAL 1984	VIERDE KWARTAAL 1984	EERSTE KWARTAAL 1985	TWEEDE KWARTAAL 1985
VERZENDINGEN VAN DE NON-FERRO-METAALGIETERIJEN							
GIETSTUKKEN UIT ALUMINIUMLEGERINGEN	1000 F TON	2455447 8887	642877 2301	551138 1981	661259 2314	717788 2488	683856 2373
GIETSTUKKEN UIT KOPER EN KOPERLEGERINGEN	1000 F TON	248107 606	71102 196	55160 121	78996 191	70616 154	90768 197
GIETSTUKKEN UIT ANDERE NON-FERROMETALEN OF LEGERINGEN (1)	1000 F TON	195317 592	51928 168	39683 109	49737 138	64837 166	115065 180
	1000 F TON	2898871 10085	765907 2665	645981 2211	789992 2843	853241 2808	889689 2750

(1) HERSTELLINGEN EN ANDER MAAKWERK INBEGREPEN

VERZENDINGEN VAN DE METAALVERWERKENDE NIJVERHEID
 VESTIGINGEN WELKE 5 WERKLIEDEN OF MEER TEWERKSTELLEN

	EEN- HEDEN	JAAR 1984	TWEEDE KWARTAAL 1984	DERDE KWARTAAL 1984	VIERDE KWARTAAL 1984	EERSTE KWARTAAL 1985	TWEEDE KWARTAAL 1985
VORMSTAALGIETERIJEN EN IJZERGIETERIJEN							
STAALGIETERIJEN (GIETSTAAL)	1000 F TON	5484005 81260	1519264 22452	1189484 15877	1400504 19422	1308731 18710	1300541 17529
GIETSTUKKEN VOOR LEIDINGEN	1000 F TON	73122 1016	17314 250	15699 218	20258 301	19940 282	18884 262
GIETSTUKKEN VOLGENS CATALOGUS	1000 F TON	60384 950	16354 268	13974 226	16408 240	9242 140	18676 294
COQUILLEN EN WALSCYLINDERS	1000 F TON	708537 8969	206933 2764	147996 1808	183588 2277	209582 2347	214840 2487
ANDERE GIETSTUKKEN VOLGENS MODEL	1000 F TON	3291923 86523	860647 23037	711778 18788	878198 22608	846278 20491	963743 24617
VERBINDINGSSTUKKEN EN ANDERE STUKKEN UIT SMEEDBAAR GIETIJZER	1000 F TON	11447 104	4662 40	1964 21	3298 29	3071 23	5954 47
HERSTELLINGEN EN ANDER MAAKWERK	1000 F	0	6425	3324	8709	10708	13004
	1000 F TON	9655285 178822	2631599 48811	2084219 36938	2510963 44877	2407552 41993	2535642 45236
DRAAD- EN METAALTREKKERIJ, KOUDWALSERIJ EN AFGELEIDE PRODUCTEN							
GETROKKEN DRAAD EN PRIKKELDRAAD	1000 F TON	18753665 550426	5019760 148253	3818579 110497	4794144 137467	5329557 138834	5112255 131053
NAGELMAKERIJ	1000 F TON	721617 15541	197533 4267	158900 3392	170916 3622	170035 3250	190170 3674
SCHROEVEN, RINGSCHROEVEN EN KLINKNAGELS	1000 F TON	275573 1970	71892 518	54004 368	88445 634	71316 479	76454 512
NIET ELEKTRISCHE DRAAD KAB., TOUWKAB.	1000 F TON	9827252 105603	2499477 26900	2011990 21890	2750868 29170	2934288 29584	2818910 29719
METAALGAAS	1000 F TON	2489283 41417	669285 11249	525694 8555	542207 8285	807880 13548	791593 13885
RASTERWERK, DRAADVLECHTWERK, OMHEININGEN UIT GEWONE METALEN	1000 F TON	3642210 137871	1068887 37658	764562 29905	761365 30880	933537 36293	1147632 42520
GETROKKEN EN GEDRAAID STAAL, KOUDGEWALST VLAKSTAAL, ENZ...	1000 F TON	721034 34945	188625 9195	170267 8087	151890 7070	196642 8980	173566 7839
KOUDGEWALST BANDSTAAL	1000 F TON	4279380 136526	1138385 35642	901670 29122	1056585 32992	1047844 31248	1161962 34111
HERSTELLINGEN EN ANDER MAAKWERK	1000 F	287728	84990	75877	66583	53649	86153
	1000 F TON	40997742 1024299	10938834 273682	8481543 211816	10383003 250120	11544748 262216	11558695 263313

VERZENDINGEN VAN DE METAALVERWERKENDE NIJVERHEID
 VESTIGINGEN WELKE 5 WERKLIEDEN OF MEER TEWERKSTELLEN (VERVOLG)

	EEN- HEDEN	JAAR 1984	TWEEDE KWARTAAL 1984	DERDE KWARTAAL 1984	VIERDE KWARTAAL 1984	EERSTE KWARTAAL 1985	TWEEDE KWARTAAL 1985
PROFIELEN, STAMP- EN SMEEDWERK, VEREN							
BOUTENMAKERIJ	1000 F TON	1071576 24051	303387 6668	205664 4546	301487 6681	281461 6435	334200 7369
VEREN EN VEERBLADEN VOOR AUTOVOERTUIGEN	1000 F TON	561727 8278	152036 2285	118436 1754	153337 2236	172980 2605	162610 2338
ANDERE VEREN EN VEERBLADEN	1000 F TON	446979 3034	123966 879	89025 551	136041 910	119405 821	107470 718
DIEPDRIJFWERK	1000 F TON	121201 1103	22299 221	21555 179	40947 263	28504 123	40965 396
BUIZEN UIT BANDSTAAL	1000 F TON	2859188 123587	735064 32521	681304 28175	777794 31862	706732 28937	743347 30693
KOUD GEVORMDE PROFIELEN	1000 F TON	5221054 113843	1266175 27987	1215284 26113	1319385 29413	1771242 49111	1826247 49152
GEPERFOREERDE PLATEN UIT STAAL, HARMONI- KAGAAS EN ANDERE HALF AFGEWERKTE PRO-	1000 F TON	2314103 85391	564380 19346	523484 19304	607312 21291	637129 22231	694578 24837
GESMEDE STUKKEN, INBEGREPEN DE KETTINGEN	1000 F TON	1220495 16979	326275 5094	258550 3301	335885 4183	454493 7039	401462 5091
GEPERSTE STUKKEN UIT STAAL	1000 F TON	1193933 19310	339901 5664	226182 3480	303778 4766	333957 4959	356406 5423
GEPERSTE STUKKEN UIT NON-FERROMETALEN	1000 F TON	466535 2244	129272 603	98680 457	104806 454	120706 537	110137 479
HERSTELLINGEN EN ANDER MAAKWERK	1000 F	230939	65577	45338	64421	57931	78121
	1000 F TON	15707730 397820	4028332 101268	3483502 87880	4145193 102059	4684540 122798	4855543 126496
PLAATBEWERKING EN DIVERSE METAALVERWER- KINGEN							
ZWARE METALEN VERPAKKINGEN	1000 F TON	3201514 59297	892809 16818	717494 12864	735362 13888	747980 14412	917300 17085
LICHTE METALEN VERPAKKINGEN	1000 F TON	14641643 244433	3988388 64750	3911670 66283	3233373 55725	3745064 60886	4193269 72608
EMAILLEERWERK	1000 F	48007	8390	8904	14249	7792	11127
GALVANISATIE	1000 F	975543	235887	218045	287878	238551	279016
ANDERE METAALBESCHERMINGS- EN METAAL- VERSIERINGSWERKEN	1000 F	1471197	368932	310577	368670	419979	432106
KEUKENGEREI, HUISHOUDELIJKE EN SANITAIRE ARTIKELN:							
-UIT PLAATSTAAL	1000 F TON	1040534 4334	249337 1029	223788 926	281056 1161	270868 1135	274559 1126
-UIT ALUMINIUM	1000 F TON	23686 91	6703 23	4843 15	6149 25	2572 2	4117 4
-UIT DRAAD	1000 F TON	139477 1240	37980 371	30628 281	32591 270	38770 377	49661 527
-ANDERE	1000 F TON	77418 270	30626 90	15794 47	20340 74	11749 11	22522 19

VERZENDINGEN VAN DE METAALVERWERKENDE NIJVERHEID
 VESTIGINGEN WELKE 5 WERKLIEDEN OF MEER TEWERKSTELLEN (VERVOLG)

	EEN- HEDEN	JAAR 1984	TWEDE KWARTAAL 1984	DERDE KWARTAAL 1984	VIERDE KWARTAAL 1984	EERSTE KWARTAAL 1985	TWEDE KWARTAAL 1985
STRAATNAAMBORDEN, RECLAMEBORDEN EN DER- GELIJKE	1000 F TON	610819 2247	167377 626	124838 447	160036 662	170937 561	188948 627
ANDERE ARTIKELEN MET NIET INDUSTRIELE BESTEMMING (KOFFERS EN GELDKISTJES, SPEELGOED, ENZ...)	1000 F TON	947816 4737	250770 1461	197217 1016	237794 1076	140225 1016	183644 1277
KLEIN METALEN CONSTRUCTIEWERK, KLEIN METALEN VAKWERK	1000 F TON	3280933 75923	816508 18508	698122 16139	870414 21164	737356 17367	773720 19365
KLEIN KETELWERK	1000 F TON	669862 8574	172793 2251	146704 1838	180323 2194	214261 2371	220691 2739
ALLERHANDE STUKKEN (SERIEFABRICAGE) MET NIET HUISHOUDELIJKE BESTEMMING	1000 F TON	2093845 29083	525523 7303	479442 6785	567725 7412	545513 7275	565787 8344
KLEIN HANDGEREEDSCHAP	1000 F TON	390334 3868	95460 756	78961 903	104971 1152	122932 946	119785 808
MESSENMAKERIJ EN COUVERTS	1000 F TON	80394 143	22142 42	17005 32	19165 31	19226 38	20067 41
KLEINE ARTIKELEN VOOR DE KLEDING, HET BUREEL, DE NIJVERHEID, ENZ. (NAALDEN)	1000 F TON	1397558 5537	395999 1582	284328 1103	342685 1409	378508 1383	377101 1114
HERSTELLINGEN EN ANDER MAAKWERK	1000 F	1455496	375358	341404	403669	429904	472559
	1000 F TON	32545876 439777	8640982 115610	7809764 108679	7866450 106243	8242187 107780	9105979 125684
BEKLEED PLAATSTAAL							
BLIK	1000 F TON	11296260 326301	3242202 93541	2280978 65072	2678585 78115	2755414 78617	3263044 92075
VERZINKT GEGOLFD PLAATIJZER	1000 F TON	110359 5108	23460 1091	20035 870	17999 690	45867 1961	49593 2153
ANDER VERZINKT PLAATIJZER, ANDERS BE- KLEED PLAATIJZER, MAAKWERK	1000 F TON	15686404 598410	4300954 173287	3801360 149735	4032359 137466	4999303 185774	4933610 183662
	1000 F TON	27093023 929819	7566616 267919	6102373 215677	6728943 216271	7800584 266352	8246247 277890
METAALTOEBEHOREN VOOR HET BOUWBEDRIJF							
METALEN BEDDEN EN SPRINGBAKKEN	1000 F TON	1199105 23506	288445 5792	265211 5239	336040 6383	336897 6199	349496 6494
METALEN STOELN	1000 F TON	1014879 6072	252104 1611	215465 1279	298747 1789	297841 1689	325801 1937
KANTOORMEBELN	1000 F TON	1227826 13576	298652 2971	244221 2451	349729 3504	343870 3341	356657 3504
BRANDKASTEN	1000 F TON	348783 6727	88493 1684	72817 1375	89243 1817	92186 1744	103676 1927
MEUBELN VOOR ZIEKENHUIZEN, MEUBELN VOOR MEDISCH EN/OF CHIRURGISCH GEBRUIK	1000 F TON	377435 1317	90734 319	76573 249	142559 515	95609 301	124078 395
SCHOOLMEUBELN	1000 F TON	112128 1083	20928 200	32330 317	35156 336	19090 185	26377 244
KEUKENMEUBELN	1000 F TON	227486 4781	47973 1028	52205 1084	57930 1233	63850 1373	66535 1411
ANDERE METALEN MEUBELN, REKKEN, ENZ...	1000 F TON	2515082 42745	657531 11302	583068 10153	691169 11083	651223 7800	608099 6681

VERZENDINGEN VAN DE METAALVERWERKENDE NIJVERHEID
 VESTIGINGEN WELKE 5 WERKLIEDEN OF MEER TEWERKSTELLEN (VERVOLG)

	EEN- HEDEN	JAAR 1984	TWEEDE KWARTAAL 1984	DERDE KWARTAAL 1984	VIERDE KWARTAAL 1984	EERSTE KWARTAAL 1985	TWEEDE KWARTAAL 1985
LAADBORDEN, LAADKISTEN, LAADPLATFORMS, KLEINE CONTAINERS, BAKKEN VOOR VERVOER EN OPSLAG (2)	1000 F TON	261800 4853	70388 1248	68504 1218	73785 1457	75373 1391	56863 1069
MEUBELN, KARKASSEN, TOEBEHOREN	1000 F TON	210854 4238	39234 761	28976 513	43051 711	179008 4122	186592 4485
METALEN SCHRIJNWERK, ANDER DAN ALUMI- NIUM	1000 F TON	2649300 40277	661338 10382	608404 9175	759963 11486	690860 10046	664225 9426
METALEN SCHRIJNWERK UIT ALUMINIUM	1000 F TON	4876495 20780	1270700 5405	1035152 4606	1533056 6371	890409 3854	1210343 5073
GEVELS, GEVELWANDEN, METALEN DEURLIJSTEN EN BESCHOTTEN (3)	1000 F TON	2348448 12158	570910 3041	445832 2357	781587 3850	547922 2995	919337 5043
METALEN ROLLUIKEN, HEKKEN, BLINDEN	1000 F TON	1098680 6420	291051 1642	205657 1282	325198 1883	225033 1373	294857 1766
SMEEDWERK EN ALLERHANDE VOOR HET BOUWBE- DRIJF (4)	1000 F TON	720142 2682	183256 739	161328 612	210003 773	152910 741	205733 1046
KETELS VOOR CENTRALE VERWARMING	1000 F TON	1821941 14688	504163 4585	438106 3633	486101 3642	379512 2908	403768 2967
RADIATOREN VOOR CENTRALE VERWARMING	1000 F TON	5045040 84811	1292540 21880	1169807 19456	1321854 22111	1120916 18705	1335094 22553
BRANDERS VOOR CENTRALE VERWARMING	1000 F TON	100703 259	34192 84	23343 59	26096 68	24037 60	38325 100
BOILERS EN EXPANSIEVATEN VOOR CENTRALE VERWARMING	1000 F TON	335383 2761	95131 754	61924 568	88879 755	80886 685	74257 627
KACHELSMEDERIJ							
-VOOR VASTE BRANDSTOFFEN (VERWARMING EN KEUKEN)	1000 F TON	1460486 14003	247385 2436	388586 3525	563101 5353	358341 3503	329542 3230
-VOOR VLOEIBARE BRANDSTOFFEN (VERWARMING EN KEUKEN)	1000 F TON	161627 993	35398 222	39668 233	47293 280	35823 224	36967 232
-VOOR GASACHTIGE BRANDSTOFFEN (VERWARM.)	1000 F TON	486126 5897	111671 1293	115849 1507	142584 1710	119217 1490	111650 1132
-VOOR GASACHTIGE BRANDSTOFFEN (KEUKEN)	1000 F TON	24436 165	4876 31	3216 23	4035 30	18323 208	0 0
-AFZONDERLIJK VERKOCHTE ONDERDELEN, NIET ELEKT. BADGEISERS EN WATERVERW. INB.(1)	1000 F TON	985037 7320	176598 1284	243527 1858	359937 2595	263482 1964	246238 1761
ARTIKELEN VAN DE SLOTENMAKERIJ	1000 F TON	431053 1465	107263 403	95010 322	117378 381	121475 384	116500 365
KLEIN IJZERWERK	1000 F TON	2146657 19587	544400 4879	471966 4153	570251 5036	566101 5065	622243 5652
SANITAIRE ARTIKELEN VOOR HET BOUWERK(1)	1000 F TON	284330 969	77237 278	64326 206	61924 192	59460 181	60903 190

(1) IN 1974 EN 1975, ZIJN DE NIET ELEKTRISCHE BADGEISERS EN WATERVERWARMERS IN DE RUBRIEK "SANITAIRE ARTIKELEN VOOR HET BOUWERK" INBEGREPEN

(2) VOOR 1976, INBEGREPEN IN DE RUBRIEK "KLEIN METALEN CONSTRUCTIEWERK, KLEIN METALEN VAKWERK"

(3) VOOR 1976, INBEGREPEN IN DE RUBRIEKEN "METALEN SCHRIJNWERK, ANDER DAN UIT ALUMINIUM" EN "METALEN SCHRIJNWERK UIT ALUMINIUM"

(4) VOOR 1976, INBEGREPEN IN DE RUBRIEK "METALEN SCHRIJNWERK, ANDERDAN UIT ALUMINIUM"

VERZENDINGEN VAN DE METAALVERWERKENDE NIJVERHEID
 VESTIGINGEN WELKE 5 WERKLIEDEN OF MEER TEWERKSTELLEN (VERVOLG)

	EEN- HEDEN	JAAR 1984	TWEDE KWARTAAL 1984	DERDE KWARTAAL 1984	VIERDE KWARTAAL 1984	EERSTE KWARTAAL 1985	TWEDE KWARTAAL 1985
HERSTELLINGEN EN ANDER MAAKWERK	1000 F	1228119	307001	281381	364439	287670	405266
	1000 F TON	33698381 344133	8368592 86254	7492452 77453	9881088 95344	8087324 82531	9279422 89310
BRUGGEN, VAKWERK, PLAATWERK EN STOOM- KETELS							
BRUGGEN EN BRUGONDERDELEN, VAKWERK, PIJLERS, LOODSEN, SLUISDEUREN, ENZ...	1000 F TON	9331384 151437	2522581 42890	2175140 34413	2612409 38929	2266283 36133	2769644 44604
NIET AAN DRUK ONDERWORPEN KETELWERK	1000 F TON	1743537 24446	476723 6890	360806 5209	507073 6526	410088 5404	509883 6514
STUTTINGEN EN SCHOORBALKEN VOOR MIJNEN	1000 F TON	588796 2468	165869 632	146244 695	147908 678	176019 577	200240 606
GELASTE STAALPLAATPIJPLEIDINGEN, NIET AAN DRUK ONDERWORPEN	1000 F TON	89345 677	24709 186	27428 221	17691 138	34247 278	40329 210
GELASTE AAN DRUK ONDERWORPEN BERGINGS-	1000 F TON	221739 2012	44490 469	58916 433	69618 720	45831 366	75612 595
STOOMGENERATOREN							
-KETELS EN WATERPIJPEN (UITGEZONDERD HET MONOBLOCTYPE)	1000 F TON	1009256 1295	118706 192	235533 224	371064 544	267876 430	237104 343
-MONOBLOC-KETELS MET WATERPIJPEN EN MET ROOKPIJPEN)	1000 F TON	403778 1914	120527 738	87875 329	106870 827	34444 168	41808 196
-ANDERE SOORTEN KETELS INBEGREPEN DE WARMTERECUPERATIEKETELS	1000 F TON	1772745 7072	336947 1591	532334 1166	488536 2585	506949 1663	575019 2111
HULPTOESTELLEN VOOR STOOMGENERATOREN	1000 F TON	463873 1605	113673 348	131931 367	110465 255	117304 295	124618 193
PIJPLEIDINGEN: BEWERKTE BUIZEN, HOGE- DRUKBUIZEN	1000 F TON	1582588 10425	262119 2299	284449 2116	892770 4083	162354 2239	250883 2420
SPECIAAL KETELWERK VOOR DE PETROLEUM- NIJVERHEID EN DE PETROCHEMIE :							
-OPSLAGTANKS	1000 F TON	1176919 19990	252947 4853	370858 6869	517911 7457	288230 4852	333338 4834
-DIVERSE	1000 F TON	772146 6264	208062 1575	208880 1438	243974 1392	219693 981	264303 1884
HERSTELLINGEN EN ANDER MAAKWERK	1000 F	7330116	2080945	1848207	1504658	1469702	2111256
	1000 F TON	26486222 229605	6728298 62663	6468601 53480	7590947 63334	5999020 53386	7534037 64510
SCHEEPSBOUW							
BOUW VAN ZEESCHEPEN	1000 F	8037006	4280596	529013	2397638	81223	1805736
BOUW VAN BINNENSCHEPEN	1000 F	168947	45479	3403	18684	6699	10036
HERSTELLING VAN ZEESCHEPEN	1000 F	299063	57535	117075	52440	95187	77045
HERSTELLING VAN BINNENSCHEPEN	1000 F	870118	222403	183849	240354	165387	266371
ANDERE HERSTELLINGEN EN MAAKWERK	1000 F	2856920	836441	435338	941564	607813	739952
	1000 F	12232054	5442454	1268678	3650680	956309	2899140

VERZENDINGEN VAN DE METAALVERWERKENDE NIJVERHEID
 VESTIGINGEN WELKE 5 WERKLIEDEN OF MEER TEWERKSTELLEN (VERVOLG)

	EEN- HEDEN	JAAR 1984	TWEDE KWARTAAL 1984	DERDE KWARTAAL 1984	VIERDE KWARTAAL 1984	EERSTE KWARTAAL 1985	TWEDE KWARTAAL 1985
SPOOR- EN TRAMWEGMATERIEEL							
TRACTIEMATERIEEL, GESLEEPT MATERIEEL	1000 F TON	5688776 37688	1377411 8903	1161982 8090	1552985 11344	1454474 9771	1397938 9703
DELEN EN ONDERDELEN VAN HET ROLLEND MATERIEEL	1000 F TON	1790664 15236	413719 3718	357715 3069	535848 4252	382511 3167	420369 3404
VAST MATERIEEL EN ELEMENTEN VOOR SPOORBOUWEN	1000 F TON	34331 734	7724 236	9460 169	548 162	5747 128	5919 307
HERSTELLINGEN EN ANDER MAAKWERK	1000 F	255957	86547	33506	117598	63499	39013
	1000 F TON	7789728 53658	1885401 12857	1562663 11328	2206979 15598	1906231 13068	1863239 13414
MOTORVOERTUIGEN, RIJWIELEN EN AANVERWANTEN							
MOTORVOERTUIGEN VOOR HET GEMEENSCHAPPELIJK PERSONENVERVOER	1000 F TON STUK	2810527 7371 2962	809548 2093 819	498146 1446 664	676677 1754 755	1134232 2332 738	980357 1975 707
PERSONENWAGENS :							
- 1 TOT 1000 CC	1000 F TON STUK	2155864 9413 11563	0 0 0	0 0 0	0 0 0	217740 866 1247	215451 874 1298
- VAN 1001 TOT 1500 CC	1000 F TON STUK	50512895 214174 258488	9807770 42489 50947	10958754 46745 56350	15694470 65089 79484	16691605 67412 83413	20093684 79961 99255
- MEER DAN 1500 CC	1000 F TON STUK	164355500 619520 616497	35473948 137127 134279	33527889 126823 129154	47622054 169625 169336	49949879 182564 182075	45379298 151870 158338
WEGTRACTOREN	1000 F TON STUK	327671 840 140	55243 144 24	61016 162 27	134567 330 55	85142 216 36	82839 210 35
MOTORVOERTUIGEN VOOR HET GOEDERENVERVOER :							
-MEER DAN 2 TON	1000 F TON STUK	21450246 99477 38811	5497810 25570 10386	4347661 20442 8200	6111061 27840 10358	6037927 27042 10426	5458227 23878 9121
MOTORVOERTUIGEN VOOR BIJZONDERE DOELEINDEN	1000 F TON	521983 2890	122589 674	128775 701	181121 1007	124073 803	142152 870
CHASSIS MET MOTOR, ONDERDELEN EN TOEBEHOREN VOOR AUTO'S	1000 F TON	30286918 261871	8029234 70878	6405731 56211	7857076 66889	9036625 73126	8342291 66306
CAROSSERIEEN VOOR AUTO'S	1000 F TON	6303728 28348	1768652 7255	1159378 5379	2035737 8103	2037704 8153	1921724 7596
KIPWAGENS EN VRACHTAUTO'S MET VASTE BAK	1000 F TON	629627 6857	150503 1757	129180 1214	159611 1457	129687 1153	177781 1859
WOONWAGENS EN CARAVANS	1000 F TON	805176 4363	247647 1243	109081 584	223212 1312	194727 1034	234281 1155

VERZENDINGEN VAN DE METAALVERWERKENDE NIJVERHEID
 VESTIGINGEN WELKE 5 WERKLIEDEN OF MEER TEWERKSTELLEN (VERVOLG)

	EEN- HEDEN	JAAR 1984	TWEDE KWARTAAL 1984	DERDE KWARTAAL 1984	VIERDE KWARTAAL 1984	EERSTE KWARTAAL 1985	TWEDE KWARTAAL 1985
AANHANGWAGENS	1000 F TON	228834 1512	78460 536	31550 227	62209 357	56424 324	64540 324
OPLEGGERS EN CONTAINERS	1000 F TON	5101406 54033	1273211 12127	1127184 11965	1528644 15928	1454908 16534	1547626 15356
BROMFIETSEN EN MOTO'S (ZIJSPANNEN INBE- GREPEN), RIJWIELEN, BAKFIETSEN EN DERGELIJKE ZONDER MOTOR	1000 F TON STUK	1661706 9807 231433	504467 2998 84284	409616 2434 54372	373002 2332 44333	413662 2425 44971	453501 2645 55710
FRAMES VOOR RIJWIELEN	1000 F TON	92532 420	29198 154	18271 77	19948 88	22641 70	28224 113
DELEN, ONDERDELEN EN TOEBEHOREN VOOR RIJWIELEN EN MOTORRIJWIELEN	1000 F TON	956628 7354	275135 1963	188043 1496	215358 1804	286471 2079	268874 2049
KINDERWAGENS ; HUN DELEN EN ONDERDELEN	1000 F TON	97312 547	28579 160	22318 130	19607 119	22213 133	27582 161
ANDERE RIJTUIGEN EN WAGENTJES (VOOR INVALIDEN, ZIEKEN, ENZ...)	1000 F TON	262624 973	71389 306	63169 188	81797 269	70955 329	92066 359
HERSTELLINGEN EN ANDER MAAKWERK	1000 F	4913831	986505	922621	2707149	3473795	3484062
	1000 F TON	291319144 1320357	65209888 307474	60108383 276224	85703300 364303	91440410 386595	88994560 357561
DRIJFKRACHTMACHINES, PNEUMATISCHE, HY- DRAULISCHE, KOEL- EN LUCHTTECHN. MAT.							
DIESELMOTOREN EN EXPLOSIEMOTOREN (ANDE- RE DAN VOOR AUTOVOERTUIGEN EN RIJWIE-	1000 F TON	8463413 22548	2363369 6245	1592701 3707	1936743 6110	2699378 6604	2329111 5519
ANDERE MOTOREN, TURBINES EN KRACHTMACHI- NES	1000 F TON	508329 1179	81427 170	123257 380	217311 336	35153 83	107586 142
LUCHTPOMPEN EN VACUUMPOMPEN, ALLERHANDE ZUIGERSCOMPRESSOREN, PNEUMATISCHE WERK- TUIGEN	1000 F TON	11966913 32206	3208771 8516	2417690 7124	3197265 8385	3353074 8604	3477889 7921
VLOEISTOPPOMPEN :							
-HANDPOMPEN	1000 F TON	10668 18	679 4	1501 7	778 4	9827 49	657 3
-VOLUMETRISCHE ZUIGERSPOMPEN	1000 F TON	186087 1138	35880 244	38739 265	60204 303	43311 288	46162 272
-CENTRIFUGAALPOMPEN	1000 F TON	1084031 5090	241820 1052	263345 1326	404620 1911	241800 1108	278181 1207
-ANDERE	1000 F TON	221059 1146	54031 273	50438 261	59651 294	62358 329	67424 310
-DELEN EN ONDERDELEN	1000 F TON	1016158 4591	223035 1026	214518 959	305386 1384	247330 1289	234150 1060
OLEOHYDRAULISCHE EN PNEUMATISCHE TRANS- MISSIEORGANEN	1000 F TON	396674 273	80380 59	92077 58	121867 82	82654 59	116742 83
NIJVERHEIDSKOELMATERIEEL	1000 F TON	2661416 14489	768232 4220	651796 3544	722315 3882	629613 3156	793688 2936
KOELMATERIEEL VOOR DE HANDEL EN MELKAF- KOELERS	1000 F TON	2149569 16102	582322 4376	457644 3452	510219 4036	559567 4688	625391 4872

VERZENDINGEN VAN DE METAALVERWERKENDE NIJVERHEID
 VESTIGINGEN WELKE 5 WERKLIEDEN OF MEER TEWERKSTELLEN (VERVOLG)

	EEN- HEDEN	JAAR 1984	TWEEDE KWARTAAL 1984	DERDE KWARTAAL 1984	VIERDE KWARTAAL 1984	EERSTE KWARTAAL 1985	TWEEDE KWARTAAL 1985
EENBLOK-AGGREGATEN EN INRICHTINGEN VOOR KLIMAATREGELING	1000 F TON	2865537 23034	673520 6279	658201 4301	829793 6897	737812 7754	819304 8388
VENTILATOREN EN INDUSTRIELE VENTILATIE-INRICHTINGEN	1000 F TON	1061747 7095	277192 1825	204991 1454	326657 2109	294011 1942	307261 2093
WARMЕ LUCHTGENERATOREN	1000 F TON	582077 3833	113232 762	100840 714	221401 1405	104691 711	145932 944
AEROTHERMEN EN ANDER MATERIЕЕL VOOR VERWARMING MET WARMЕ LUCHT	1000 F TON	386257 4435	108266 1211	57777 636	81753 1150	57788 788	86834 868
TOESTELLEN EN INSTALLATIES VOOR HET FILTEREN, ZUIVEREN, ONTSTOFFEN; DROOG-INSTALLATIES	1000 F TON	683954 4016	175530 1063	178390 995	195570 1177	173389 934	312769 2103
HERSTELLINGEN EN ANDER MAAKWERK	1000 F	1925570	450381	506510	588620	428094	560546
	1000 F TON	36169459 141193	9438067 37325	7610415 29183	9780153 39465	9759850 38386	10309627 38721
WERKTUIGMACHINES EN AANVERWANTE NIJVER- GEREEDSCHAPPEN VOOR METAALBEWERKING :							
-VERSPANENDE EN SLIJPENDE WERKTUIGEN (MET INBEGRIIP VAN HANDMACHINES)	1000 F TON	1717493 3494	445393 701	360241 522	467741 671	481714 745	623777 898
-NIET VERSPANENDE EN BIJZONDERE WERKTUIGMACHINES	1000 F TON	3533273 14196	816682 3647	725227 3127	1360260 4952	767798 3592	1088453 5014
GEREEDSCHAPSWERKTUIGEN VOOR HET BEWERKEN VAN HOUT EBONIET, KURK, BEEN	1000 F TON	945909 1052	269026 375	189146 209	262808 220	279730 291	319839 421
GEREEDSCHAPPEN EN TOEBEHOREN VOOR GEREEDSCHAPSWERKTUIGEN, MET DIAMANT BEZET	1000 F TON	7939798 16291	2035092 4013	1760025 3639	2157216 4569	2168546 4950	2220926 4170
HERSTELLINGEN EN ANDER MAAKWERK	1000 F	821929	218384	185963	223985	209758	288413
	1000 F TON	14958402 35033	3784577 8736	3220602 7497	4472010 10412	3907546 9578	4541408 10503
TEXTIELMATERIEEL							
MACHINES EN TOESTELLEN VOOR BEREIDEN, KAARDEN, SPINNEN, TWIJNEN EN OPSPOELEN, ENZ...	1000 F TON	2148262 9029	638960 2595	263456 1051	827830 3679	575792 2483	624246 2725
MACHINES EN TOESTELLEN VOOR HET WEVEN, BREIEN, BORDUREN, MAAIEN, ENZ...	1000 F TON	3989006 15391	1059842 4370	738810 2984	1341043 5191	1133012 3993	1287308 4881
MACHINES VOOR HET BLEKEN, VERVEN, APPRETEREN EN AFWERKEN	1000 F TON	33693 57	14693 31	3893 4	13857 18	13873 15	20610 36
DELEN, ONDERDELEN EN ANDERE TOEBEHOREN VOOR TEXTIELMACHINES	1000 F TON	3121144 6015	751403 1721	680797 1264	903196 1445	886189 2041	883439 1533
KAARDBESLAG	1000 F TON	416219 1909	98582 446	88218 430	106310 484	125183 550	104189 505
MACHINES VOOR NIJVERHEIDSWASSERIEN EN VOOR DROOGKUIS	1000 F TON	940919 4887	233642 1118	213974 1120	260727 1473	306380 1685	290665 1152
HERSTELLINGEN EN ANDER MAAKWERK	1000 F	364662	83263	80861	124700	155867	148517
	1000 F TON	11013905 37288	2880385 10281	2070009 6853	3577663 12290	3196296 10767	3358974 10832

VERZENDINGEN VAN DE METAALVERWERKENDE NIJVERHEID
 VESTIGINGEN WELKE 5 WERKLIEDEN OF MEER TEWERKSTELLEN (VERVOLG)

	EEN- HEDEN	JAAR 1984	TWEEDE KWARTAAL 1984	DERDE KWARTAAL 1984	VIERDE KWARTAAL 1984	EERSTE KWARTAAL 1985	TWEEDE KWARTAAL 1985
DIVERSE MECHANIEKCONSTRUCTIES							
TANDWIELKASTEN EN DERGELIJKE VOOR HET REGELLEN VAN DE SNELHEID	1000 F TON	5025576 16291	1306171 4311	1099378 3569	1447612 4587	1589989 4875	1497829 4666
ANDER RADERWERK EN TRANSMISSIE-ONDER- DELEN; HUN TOEBEHOREN	1000 F TON	1968540 14187	475909 3469	478425 3030	582968 4249	464233 3614	509785 3553
NIJVERHEIDS- EN SPECIAAL KRAANWERK:							
-UIT STAAL	1000 F TON	572828 1643	151316 376	126320 335	176809 558	183176 472	181704 377
-UIT GIETIJZER	1000 F TON	50737 308	14490 93	7493 36	18427 116	23790 153	15088 96
-UIT NON-FERROMETALEN	1000 F TON	51002 200	12170 50	10195 41	13443 51	14458 56	14304 58
KRAANWERK VOOR HET BOUWBEDRIJF	1000 F TON	700361 2246	188899 632	154599 498	176661 530	197758 641	204813 664
VERBINDINGSTUKKEN EN DERGELIJKE	1000 F TON	844592 5345	219088 1215	187357 989	211476 1439	197746 1206	240572 1374
ALGEMENE MECHANIEK EN DECOLTEERWERK	1000 F TON	8007458 46228	2066427 11294	1846172 10279	2145236 11093	2149692 12802	2444191 12224
BRANDBESTRIJDINGSMATERIAAL	1000 F TON	847722 7721	203261 1847	176179 1639	248806 2250	215210 2042	212841 2019
HERSTELLINGEN EN ANDER MAAKWERK	1000 F	4090395	1072972	738412	1156584	1003119	1378907
	1000 F TON	22159211 94169	5710703 23287	4824530 20416	6178022 24873	6039171 25861	6700034 25031
HEF-, TRANSPORT-, WEEG- EN BOUWWERVEN- MATERIEEL							
LIEREN, KAAPSTANDERS, TAKELS, DOMME KRACHTEN, EN VIJZELS	1000 F TON	572838 2283	146415 627	123469 496	167065 629	157413 642	169090 667
KRANEN ROLLENDE BRUGGEN PORTIEKLOOP- KRANEN EN DERGELIJKE	1000 F TON	941154 7728	196221 1399	238247 2399	289462 2651	210561 2254	299914 2748
BEWEEGBARE KRANEN	1000 F TON	80785 1183	20053 259	21503 300	22480 363	23884 399	189200 939
LIFTEN ROLTRAPPEN EN DERGELIJKE (BOUW- WERVENMATERIAAL NIET INBEGREPEN)	1000 F TON	2318324 13692	493216 3198	484616 2689	959608 4614	569258 2770	721133 3513
TRANSPORTWAGENS	1000 F TON	2471385 16414	611028 4164	556945 3887	744034 4541	579157 4214	787601 4474
BALANSEN, WEEGBRUGGEN EN ANDERE WEEG- TOESTELLEN EN -INSTRUMENTEN	1000 F TON	379820 2227	88989 406	90494 645	105949 663	98378 468	97777 588
MATERIEEL VOOR DE BURGERLIJKE BOUWKUNDE	1000 F TON	22607573 125695	6172310 34869	5481440 30687	5811483 31296	5165177 28263	7054056 36897
HERSTELLINGEN EN ANDER MAAKWERK	1000 F	3465411	725047	702583	955646	1253576	958043
	1000 F TON	32837290 169222	8453279 44922	7699297 41103	9055727 44757	8057404 39010	10276814 49826
BIJZONDERE UITRUSTINGEN EN VOLLEDIGE NIJVERHEIDSINSTALLATIES :							
- VOOR MIJNBOW EN AANVERWANTE BEDRIJVEN	1000 F TON	1401314 10861	519414 3192	215460 1457	197984 1813	372574 3162	298865 2663

VERZENDINGEN VAN DE METAALVERWERKENDE NIJVERHEID
 VESTIGINGEN WELKE 5 WERKLIEDEN OF MEER TEWERKSTELLEN (VERVOLG)

	EEN- HEDEN	JAAR 1984	TWEEDE KWARTAAL 1984	DERDE KWARTAAL 1984	VIERDE KWARTAAL 1984	EERSTE KWARTAAL 1985	TWEEDE KWARTAAL 1985
- VOOR DE VOEDINGSNIJVERHEID	1000 F TON	1756146 15605	488800 3990	392347 3672	486723 4267	429761 3704	506009 3979
- VOOR DE BROOD- EN BANKET-, VLEESWAREN- FABR. EN SLAGERIJ, DRANKHUIZEN EN GROTE KEUKENS	1000 F TON	1370741 5096	383940 1483	287560 1022	341631 1272	339476 1131	423430 1462
- VOOR CHEMISCHE NIJVERHEID	1000 F TON	2015922 9652	424338 1966	577106 2741	529513 2403	516427 2301	657808 2426
- VOOR WATER- EN SLIBBEHANDELING EN VOOR VUILNISVERWERKING	1000 F TON	745781 3118	163667 766	185108 783	212658 818	178949 801	209340 889
- VOOR HET CONDITIONEREN, VERPAKKEN EN DE AUTOMATISCHE DISTRIBUTIE	1000 F TON	2332956 4512	636963 1329	619128 1305	532997 1059	583445 864	637986 970
- VOOR DE FABRICATIE EN DE BEWERKING VAN GLAS EN GLASWERKEN	1000 F TON	599031 1837	174249 584	81585 330	135255 597	148983 479	106305 508
- VOOR DE PAPIER- EN KARTONINDUSTRIE, DRUKKERIJ EN GRAFISCHE KUNSTNIJVERHEDEN	1000 F TON	1040497 1672	245624 402	246800 396	302796 453	292837 427	292789 424
- VOOR RUBBER- EN PLASTIEKNIJVERHEID	1000 F TON	509218 599	152700 209	112839 120	127324 101	138656 167	147315 202
- VOOR DE STAALNIJVERHEID EN DE GIETERIJEN	1000 F TON	1463208 3908	403393 978	345184 1032	310403 1117	257025 869	237257 1106
- VOOR DE NIJVERHEID DER NIET METAALHOU- DENDEN MINERALEN (1)	1000 F TON	1797665 7294	204880 2038	238014 1330	458995 2167	276276 2383	432604 4014
- VOOR DE NIET NADER BEPAALDE INDUS- TRIEEN (2)	1000 F TON	2635715 15655	852228 7074	375541 2694	927589 4475	624489 4931	621439 3541
HERSTELLINGEN EN ANDER MAAKWERK	1000 F	2316502	591933	627999	573090	593198	1197402
	1000 F TON	19984698 79809	5242129 24011	4304871 16882	5136958 20542	4752096 21219	5768549 22184
TRACTOREN EN MACHINES VOOR DE LANDBOUW							
TRACTOREN, MATERIEEL VOOR BODEMBEWER- KING, ZAAIEN, PLANTEN, BEMESTING EN BESCHERMING VAN CULTUREN	1000 F TON	11297151 62060	3151148 16967	2540396 14163	2691310 14532	2898398 15162	3351805 18320
OOGST- EN DORSMATERIEEL, MATERIEEL VOOR HET SELECTEREN EN CONDITION. NA HET OOGSTEN, EN DIVERSE	1000 F TON	12633719 78312	3506331 20322	2863352 18186	2952406 18857	3664176 19426	4383509 23701
HERSTELLINGEN EN ANDER MAAKWERK	1000 F	385146	85944	90805	119597	84750	99959
	1000 F TON	24316018 140372	8743423 37289	5494553 32349	5763313 33389	6647324 34588	7835273 42021
NIET ELEKTRISCHE MEETTOESTELLEN; LABORA- TORIUM- EN GELIJKAARDIGE TOESTELLEN							
GAS- EN WATERMETERS EN ANDERE MEET- TOESTELLEN	1000 F TON	2151757 9456	564918 2550	490924 2146	562683 2307	662506 2643	736850 2932
SCHRIJFMACHINES, KANTOORMACH. STATISTIEKMACH. BOEKHOUDMACH., ENZ... ANDERE TOESTELLEN EN DIVERSE	1000 F TON	5436948 2319	1364345 501	1589521 598	1295075 523	1548111 361	1460844 472
HERSTELLINGEN EN ANDER MAAKWERK	1000 F	248719	62508	57858	74895	52606	63957
	1000 F TON	7837424 11775	1991771 3051	2138303 2744	1932653 2830	2263223 3004	2261651 3404

(1) STEENBAKKERIJEN, KERAMISCHE NIJVERHEID, STEEN- EN MARMERBEWERKING

VERZENDINGEN VAN DE METAALVERWERKENDE NIJVERHEID
 VESTIGINGEN WELKE 5 WERKLIEDEN OF MEER TEWERKSTELLEN (VERVOLG)

	EEN- HEDEN	JAAR 1984	TWEEDE KWARTAAL 1984	DERDE KWARTAAL 1984	VIERDE KWARTAAL 1984	EERSTE KWARTAAL 1985	TWEEDE KWARTAAL 1985
WAPENS EN MUNITIE							
JACHTWAPENS, WAPENS VOOR DE SCHIETBAAN, ALARMWAPENS EN DERGELIJKE, INBEGREPEN HET MAAKWERK EN DE HERSTELLINGEN	1000 F TON	17692092 56945	5294169 19408	3927856 16369	5269577 14741	4212182 8437	4286394 5663
	1000 F TON	17692092 56945	5294169 19408	3927856 16369	5269577 14741	4212182 8437	4286394 5663
VLIEGTUIGBOUW							
VLIEGTUIGEN EN ANDERE VLIEGTOESTELLEN MET INBEGRIJF VAN MAAKWERK EN VAN HER- STELLINGEN	1000 F	10857787	2696019	1689624	3868018	3731265	4576913
	1000 F	10857787	2696019	1689624	3868018	3731265	4576913
ELEKTRISCHE UITRUSTINGSGOEDEREN							
ROTERENDE ELEKTRISCHE MACHINES	1000 F TON	3079666 6069	866316 1926	679466 1199	977475 1530	964789 1635	967102 1511
INDUSTRIELE TRANSFORMATOREN	1000 F TON	3615121 28485	761046 5897	915490 5941	1037360 7037	746465 5737	1038397 10090
STATISCHE OMZETTERS, CONDENSATOREN VOOR DE NIJVERHEID - ELECTROMAGNETEN	1000 F TON	1752992 3794	429083 937	405274 886	522727 1090	472299 965	472946 971
ELEKTRISCHE APPARATUUR VOOR DE NIJVER.							
- HOOGSPANNINGSAPPARATUUR	1000 F TON	1475923 6000	257414 402	209557 296	263205 335	300906 411	309348 425
- LAAGSPANNINGSAPP. (RELAIS INBEGREPEN)	1000 F TON	4047366 20192	978738 5037	840342 4169	1223612 5282	1209975 5715	1105876 5351
HET GEHEEL VAN GEPREFABICEERDE HOOG- EN LAAGSPANNINGEN	1000 F TON	1813231 4438	458822 1169	439136 976	511520 1225	376588 811	355591 643
BESTURINGSTOESTELLEN, POTENTIOMETERS EN REOSTATEN	1000 F TON	1139202 1068	304388 336	227081 210	337497 235	401083 326	355303 406
OVENS VOOR DE NIJVERHEID EN DE LABORA- TOIRES	1000 F TON	2489438 21561	623585 5782	522734 4357	703647 5703	592164 5030	606655 5114
ELEKTRISCHE LASMACHINES EN SNIJTOESTEL- LEN	1000 F TON	174910 237	56120 67	32964 51	43535 67	37103 54	58538 86
ELEKTRODEN EN ANDERE TOEVOEGMETALEN	1000 F TON	960477 7845	237505 2092	222242 1797	264348 2116	307018 2433	287774 2086
ISOLATOREN EN ISOLEERSTOFFEN	1000 F TON	789962 1609	202513 379	158835 347	210164 427	229083 494	232420 449
ELEKTRISCHE DRADEN EN KABELSBUIZEN VOOR BINNENLEIDING	1000 F TON	13888776 118849	3837853 33472	3063683 26357	3571094 28562	3508048 28451	4025269 31583
MATERIEEL VOOR INDUSTRIELE EN OPENBARE VERLICHTING	1000 F TON	2898234 15517	692188 3700	660991 3441	813908 4210	720035 3524	806858 3934
ANDER ELEKTRISCH UITRUSTINGSMATERIEEL	1000 F TON	2149386 6985	628093 2137	513315 1630	603552 1803	661064 1925	677151 1824
HERSTELLINGEN EN ANDER MAAKWERK	1000 F	6749244	1658336	1508904	1966844	1509435	1843663
	1000 F TON	47023928 242649	11992000 63333	10400014 51657	13050488 59622	12036055 57511	13142891 64473

VERZENDINGEN VAN DE METAALVERWERKENDE NIJVERHEID
 VESTIGINGEN WELKE 5 WERKLIEDEN OF MEER TEWERKSTELLEN (VERVOLG)

	EEN- HEDEN	JAAR 1984	TWEDE KWARTAAL 1984	DERDE KWARTAAL 1984	VIERDE KWARTAAL 1984	EERSTE KWARTAAL 1985	TWEDE KWARTAAL 1985
TELECOMMUNICATIES, PROFESSIONELE ELEKTRONICA, AUTOMATIE							
TELECOMMUNICATIETOESTELLEN EN -INSTALLATIES VOOR TELEFONIE EN TELEGRAFIE	1000 F TON	26869651 8060	6580240 2003	5729917 1928	8302625 2216	6399259 1450	8182969 2718
ZEND- EN TRANSMISSIETOESTELLEN EN -INSTALLATIES VOOR TELECOMMUNICATIES	1000 F TON	2827241 429	831361 77	444016 109	788071 101	677129 275	573001 244
ELEKTRISCHE TOESTELLEN VOOR AUDITIEVE EN VISUELE SIGNALISATIE	1000 F TON	2990653 3721	702796 331	451159 276	690947 380	533494 301	534499 265
INFORMATIEVERWERKING EN NIJVERHEIDS-	1000 F TON	9337257 2245	2211535 713	2266383 427	2809983 356	2530286 336	2781996 653
ELEKTRONISCHE HEELKUNDIGE TOESTELLEN EN ANDERE MEDISCHE STRALINGSAPPARATUUR	1000 F TON	1638636 709	396275 167	344407 151	406417 256	446547 234	395575 220
ACTIEVE EN PASSIEVE BESTANDELEN	1000 F TON	6673011 5	1632434 0	1520028 2	1772084 0	1875581 3	1824291 1
PROFESSIONELE ELEKTRONICA	1000 F TON	2489989 590	655608 200	479043 77	815816 139	791966 197	697344 207
HERSTELLINGEN EN ANDER MAAKWERK	1000 F	6343871	1600009	1204998	1779982	1385452	1595871
	1000 F TON	59170309 15759	14610258 3491	12439951 2970	17365925 3448	14639714 2796	16585546 4308
ELEKTRONISCHE VERBRUIKSGOEDEREN - ELEKTRONICA VOOR HET GROTE PUBLIEK							
KLEIN INSTALLATIEMATERIEEL	1000 F TON	4158517 40426	745435 8965	554000 6691	752818 9479	810979 9923	847906 10268
HUISHOUDELIJKE TOESTELLEN MET INGEBOUWDE MOTOR	1000 F TON	272351 999	71062 243	55803 205	71086 315	64070 253	74834 295
HUISHOUDELIJKE WASMACHINES	1000 F TON STUK	527908 1683 158299	121554 401 34648	122024 393 36991	182468 571 57653	79185 263 21409	84083 260 23216
ELEKTROTERMISCHE TOESTELLEN VOOR HUIS-	1000 F TON	2560718 11787	649439 2940	542621 2504	834301 3882	536089 2295	642144 2771
TELEVISIE -ONTVANGSTTOESTELLEN, (DRAAGBARE, HUISHOUDELIJKE "WIT EN ZWART" EN	1000 F TON STUK	11285127 25915 798543	2926506 5487 197910	2104435 4359 157290	2595069 5329 191871	3561371 6717 246712	2899929 5264 193451
ALLERHANDE RADIO-ONTVANGSTTOESTELLEN, ELEKTROFONEN, OPNAMEMATERIEEL, PICK-UPS EN PLATENDRAAIERS (1)	1000 F TON STUK	12336279 13876 975560	2774366 3145 170326	2662798 3317 236274	3705962 3590 331053	2972029 4333 238121	3348642 3393 210645
LUCHTERS EN ONDERDELEN	1000 F TON	2336117 9791	543215 2351	500451 2041	646509 2686	605401 2392	664654 2738
ANDERE ARTIKELEN VOOR BINNENVERLICHTING	1000 F TON	6230186 5214	1657882 1564	1196054 1477	1788688 1445	1720938 1502	1567335 1436
BATTERIJEN EN ACCUMULATOREN	1000 F TON	8501917 64808	2020691 15505	1800582 13793	2540169 19147	2506958 18601	2290956 15292
ANDERE N.A.B. MATERIEEL	1000 F TON	813991 178	249900 48	122821 24	185500 88	201735 32	189421 111
HERSTELLINGEN EN ANDER MAAKWERK	1000 F	358480	89968	74768	96055	86209	83613
	1000 F TON	49381591 174677	11850018 40649	9736357 34804	13398625 46532	13144964 46311	12693517 41828
ALGEMEEN TOTAAL :	1000 F TON	850908295 6117181	212127794 1592321	180418360 1342282	239516678 1571648	235465995 1634185	249210095 1682208

(1) DE ELEKTROFONEN, OPNAMEMATERIEEL, PICK-UPS EN PLATENDRAAIERS ZIJN NIET IN DE STUKS INBEGREPEN

NETTO-PRODUCTIE VAN ELEKTRICITEIT (IN MILJOEN KWH) (1)

	PER KATEGORIE VAN DE PRODUCENTEN			NAAR DE AARD VAN DE BRANDSTOFFEN					TOTAAL			
	MET HET OOG OP OPENBARE BEDELING		INDUSTRIELE ZELF-VOORTBRENGERS	THERMISCHE CENTRALES			HYDRAULISCHE CENTRALES	KERN-CENTRALES	PRODUKTIE	INVOER	UITVOER	TOTAAL DOOR DE NETTEN OVERGENOMEN ENERGIE EN VERLIEZEN
				VASTE BRANDSTOFFEN	VLOEIBARE BRANDSTOFFEN	GAS						
	OPENB. ONDER-NEMING.	PRIV. ONDER-NEMING.										
1979	145	3680	312	993	1251	857.4	48	901.2	4137	561.4	663.7	4035
1980	146	3811	1018	1018	1432	717.2	74	964.6	4251	523.7	743.3	4032
1981	116	3628	271	1140	1101	647.6	89	1018.3	4015	475.3	438.7	4052
1982	96	3660	240	1305	972	384.2	86	1229.3	3996	402.2	360.6	4036
1983	107	3838	214	1147	529	467.8	97	1901.4	4159	340.3	363.3	4136
1984	96	3996	229	1237	342	432.9	109	2196.6	4321	371.1	345.3	4347
1983												
JULI	78	3325	175	661	143	254.0	104	2402.7	3578	166.5	413.4	3331
AUGUSTUS	75	3605	187	920	184	285.2	94	2367.3	3867	224.8	407.6	3684
SEPTEMBER	82	3702	184	1130	309	358.2	87	2068.2	3967	215.2	268.5	3914
OKTOBER	94	4205	228	1374	559	450.9	91	2037.1	4528	198.6	374.2	4352
NOVEMBER	89	4280	261	1345	730	572.6	79	1879.5	4630	354.8	481.7	4503
DECEMBER	91	4174	256	1350	546	568.4	104	1932.6	4521	497.3	354.0	4665
1984												
JANUARI	110	4487	227	1309	367	436.3	129	2559.1	4823	426.4	414.2	4835
FEBRUARI	108	4177	232	1298	451	451.0	109	2182.9	4517	449.0	332.3	4633
MAART	124	4015	243	1475	472	489.5	106	1815.0	4381	550.6	218.8	4713
APRIL	97	3869	221	1081	266	424.7	113	2279.0	4188	355.6	365.0	4178
MEI	72	3895	231	1303	433	464.9	91	1882.0	4197	358.1	271.7	4284
JUNI	87	3735	220	841	205	435.5	106	2434.9	4041	275.1	343.3	3973
JULI	72	3435	173	751	116	356.5	111	2331.1	3680	304.0	424.1	3560
AUGUSTUS	63	3649	185	1260	302	403.6	85	1835.9	3897	292.1	374.0	3822
SEPTEMBER	79	3859	206	1536	440	433.2	93	1813.1	4144	377.3	332.8	4188
OKTOBER	117	4294	263	1372	411	402.5	129	2338.2	4673	301.4	333.3	4641
NOVEMBER	117	4277	280	1290	356	447.0	107	2454.5	4674	328.2	411.2	4591
DECEMBER	106	4260	269	1322	282	449.8	125	2433.3	4635	428.7	322.5	4741
1985												
JANUARI	126	4954	244	1543	706	512.7	95	2343.9	5224	432.7	397.4	5259
FEBRUARI	110	3986	225	1371	652	574.3	77	1625.4	4322	490.6	153.8	4659
MAART	103	4203	239	1533	347	631.4	91	1918.6	4545	508.1	182.9	4870
APRIL	105	3729	216	1228	236	402.2	122	2036.7	4050	512.1	163.3	4399
MEI	102	3982	228	964	208	372.9	132	2612.8	4313	415.9	426.3	4302
JUNI	104	3946	210	906	244	358.0	121	2613.4	4260	212.3	356.6	4116
JULI	78	3596	171	882	158	314.5	112	2365.5	3844	408.0	555.8	3696
AUGUSTUS	106	3822	187	547	129	291.2	108	3019.3	4115	455.5	605.7	3965
SEPTEMBER	118	4033	206	586	158	343.2	106	3130.3	4357	443.5	589.6	4211

WATERDISTRIBUTIE

	OPGEVANGEN WATERVOLUME	WATERVOLUME DOOR DERDEN AFGESTAAN	TOTAAL	WATERVOLUME AAN ANDERE MAATSCHAPPIJEN AFGESTAAN EN VERLIES	VOLUME BESCHIKBAAR VOOR DE DISTRIBUTIE
	(1.000 M3)	(1.000 M3)	(1.000 M3)	(1.000 M3)	(1.000 M3)
1979	50969	10908	61876	15450	46426
1980	52053	10862	62915	15719	47196
1981	52192	10713	62904	15926	47228
1982	53850	10908	64758	16356	48402
1983	54148	11032	65180	16759	48421
1984	54835	10952	65787	16751	49036
1983					
JULI	57342	11501	68843	17924	50919
AUGUSTUS	56559	11804	68363	17767	50596
SEPTEMBER	55229	11734	66963	17385	49578
OKTOBER	55991	10795	66785	17124	49662
NOVEMBER	52373	10939	63312	16352	46961
DECEMBER	54850	11848	66699	18261	48437
1984					
JANUARI	55089	11144	66233	16899	49334
FEBRUARI	51966	10652	62619	15791	46827
MAART	57041	11239	68281	17702	50579
APRIL	54525	10971	65495	16518	48977
MEI	54444	11101	65545	16466	49080
JUNI	54822	11059	65881	16613	49268
JULI	55275	11312	66587	17039	49548
AUGUSTUS	56669	11683	68352	17587	50764
SEPTEMBER	53998	10718	64717	16180	48537
OKTOBER	56564	10576	67141	17203	49938
NOVEMBER	55585	10458	66043	16604	49439
DECEMBER	52040	10511	62551	16409	46142
1985					
JANUARI	58800	12018	70818	18036	52782
FEBRUARI	55305	11352	66657	17011	49645
MAART	59555	11162	70717	18473	52244
APRIL	55740	11719	67458	17457	50001
MEI	58683	11792	70475	18005	52471
JUNI	56169	11396	67566	17018	50547
JULI	58351	11368	69719	18221	51498
AUGUSTUS	55963	12262	68225	17777	50447

(1) BRON : ADMINISTRATIE VOOR ENERGIE, BEDRIJFSFEDERATIE DER VOORTBRENGERS EN VERDELERS VAN ELEKTRICITEIT IN BELGIË.

III. TEWERKSTELLING

A. PERSONEEL GETELD IN DE INRICHTINGEN WELKE AAN EEN MAANDELIJKE STATISTIEK VAN DE INDUSTRIELE BEDRIJVGHEID ONDERWORPEN ZIJN (1)

	EEN- HEDEN	JAAR 1984	MAART 1985	APRIL 1985	MEI 1985	JUNI 1985	JULI 1985
BODEMINDUSTRIE							
STEENKOOLEMJEN : AANWEZIG (2)	BED.	701	665	-	-	-	-
	WERKM.	14606	14171	-	-	-	-
	100 U.	2657	2964	-	-	-	-
STEENKOOLEMJEN : INGESCHREVEN (3)							
-A) BELGEN	BED.	-	-	-	-	-	-
	WERKM.	11348	11155	-	-	-	-
	100 U.	-	-	-	-	-	-
-B) VREEMDELINGEN	BED.	-	-	-	-	-	-
	WERKM.	6325	6233	-	-	-	-
	100 U.	-	-	-	-	-	-
GROEVEN	BED.	534	498	494	490	491	491
	WERKM.	2418	2172	2134	2191	2159	2147
	100 U.	2801	2728	2861	2691	2773	1298
KALK, KALKSTEEN EN KALKDERIVATEN	BED.	652	654	657	649	656	658
	WERKM.	2549	2576	2570	2544	2559	2540
	100 U.	3232	3423	3491	3792	3367	2880
VOEDINGSNIJVERHEID							
JAM	BED.	148	136	153	131	128	-
	WERKM.	481	438	470	374	378	-
	100 U.	607	645	607	399	415	-
MARGARINE	BED.	615	576	577	572	572	580
	WERKM.	512	502	502	497	496	489
	100 U.	681	687	671	585	613	537
PLANTAARDIGE EN DIERLIJKE OLIE	BED.	496	517	521	515	517	545
	WERKM.	778	778	775	771	773	802
	100 U.	995	1048	1037	951	1004	816
SAMENGESTELDE VOEDERS VOOR DIEREN	BED.	1366	1342	1320	1335	1241	-
	WERKM.	2928	2800	2794	2770	2751	-
	100 U.	4244	3995	3986	3859	4507	-
ANDERE VOEDINGSINDUSTRIEEN (4)	BED.	5363	5481	5480	5434	5493	-
	WERKM.	18966	18635	18409	18318	18686	-
	100 U.	24762	24378	24149	22595	23525	-
TABAKSNIJVERHEID	BED.	1479	1483	1474	1487	1485	1488
	WERKM.	4284	4298	4285	4286	4287	4289
	100 U.	5223	5723	5484	5378	5430	3639

- (1) DE EENHEDEN HEBBEN BETREKKING RESPECTIEVELIJK OP HET AANTAL BEDIENDEN EN WERKLIEDEN DAT VOORKOMT OP DE BETAAL STATEN WAARIN DE 15DE DER MAAND BEGREPEN IS EN OP HET AANTAL UREN WERKLIEDEN (X100)
- (2) HET BETREFT HET GEMIDDELD AANTAL AANWEZIGE WERKLIEDEN PER GEWERKTE POSTEN
- (3) WERKLIEDEN INGESCHREVEN OP HET EINDE VAN HET JAAR OF VAN DE MAAND
- (4) MET UITSLUITING VAN, IN HET BIJZONDER, VAN HET SLACHTEN VAN VEE, VAN DE ZUIVELFABRIEKEN, BOTERFABRIEKEN EN KAASFABRIEKEN, VAN DE MAALDERIEN, VAN DE BAKKERIEN EN BANKETBAKKERIEN EN VAN DE SUIKERFABRIEKEN. HET PERSONEEL VAN DEZE AKTIVITEITEN IS OPGENOMEN IN TABEL B HIERNA.

III. TEWERKSTELLING

A. PERSONEEL GETELD IN DE INRICHTINGEN WELKE AAN EEN MAANDELIJKSE STATISTIEK VAN DE INDUSTRIELE BEDRIJFVIGHEID ONDERWORPEN ZIJN (1) (VERVOLG)

	EEN- HEDEN	JAAR 1984	MAART 1985	APRIL 1985	MEI 1985	JUNI 1985	JULI 1985
TEXTIELNIJVERHEID							
1. SPINNERIJEN :							
- KATOEN: FIJNSPINNERIJ (3)	BED. WERKM. 100 U.	345 3133 1381	344 3128 1478	346 3112 1509	345 3111 1375	344 3089 1419	338 3087 1063
- KAARDSPINNERIJ (3)	BED. WERKM. 100 U.	- - -	- - -	- - -	- - -	- - -	- - -
- COCONS (3)	BED. WERKM. 100 U.	- 32 1	- 31 1	- 31 1	- 32 1	- 32 -	- 33 -
- KAARDWOL	BED. WERKM. 100 U.	256 2448 3112	260 2575 3181	260 2550 3218	263 2527 3034	262 2532 3193	255 2456 1250
- KAMWOL	BED. WERKM. 100 U.	542 4246 4841	555 4277 5613	558 4295 5460	560 4259 4805	558 4256 5013	554 4222 2853
- VLAS EN HENNEP (3)	BED. WERKM. 100 U.	64 1209 69	67 1248 71	67 1241 63	67 1238 56	67 1230 59	67 1212 42
- JUTE	BED. WERKM. 100 U.	69 587 687	70 569 697	72 573 677	72 553 580	72 556 585	72 553 402
- HARDE VEZELS (SPINNERIJ EN TOUWSLAGE-)	BED. WERKM. 100 U.	59 483 599	58 477 689	58 485 711	57 480 615	60 481 430	57 495 498
2. WEVERIJ	BED. WERKM. 100 U.	3863 20666 25024	3880 20765 27148	3876 20747 26189	3876* 20679* 24384*	3876* 20658* 25483*	- - -
3. BREIGOEDNIJVERHEID	BED. WERKM. 100 U.	739 7422 8096	708 7159 9096	709 7146 8422	703 7169 8073	702* 7161* 8735*	708* 7126* 3922*
4. ANDERE NIJVERHEIDSTAKKEN :							
- WASSEN EN VERKOLEN VAN WOL	BED. WERKM. 100 U.	32 299 374	35 295 417	35 295 421	36 297 378	36 296 432	35 293 92
- KAMMEN VAN DE WOL	BED. WERKM. 100 U.	64 510 615	65 550 729	64 550 749	63 549 695	63 544 729	63 547 373
- NAAIGARENFABRIEK (2)	BED. WERKM. 100 U.	88 348 419	86 352 479	86 354 519	86 351 476	86 352 510	86 351 295
- WATTEN	BED. WERKM. 100 U.	56 239 334	39 197 320	39 197 309	38 197 291	38 197 304	39 198 260
- VILT	BED. WERKM. 100 U.	70 262 326	70 273 384	69 276 372	68 277 383	69 276 391	68 277 173
- BANDWEVERIJ	BED. WERKM. 100 U.	203 1014 1198	207 972 1197	208 964 1171	207 962 1040	188 834 1048	189 840 538

(1) DE EENHEDEN HEBBEN BETREKKING RESPECTIEVELIJK OP HET AANTAL BEDIENDEN EN WERKLIEDEN DAT VOORKOMT OP DE BETAAL STATEN WAARIN DE 15DE DER MAAND BEGREPEN IS EN OP HET AANTAL UREN WERKLIEDEN (X100)

(2) DE CIJFERS VAN AUGUSTUS HEBBEN EVENEENS BETREKKING OP JULI.

(3) VOOR DEZE BEDRIJFSTAKKEN BETREFT HET SPINDEL-UREN (IN HONDERDOUZEZEND). VOOR DE FIJN- EN KAARDSPINNERIJEN, HEBBEN DE CIJFERS VAN AUGUSTUS EVENEENS BETREKKING OP JULI

III. TEWERKSTELLING

A. PERSONEEL GETELD IN DE INRICHTINGEN WELKE AAN EEN MAANDELIJKSE STATISTIEK VAN DE INDUSTRIELE BEDRIJVIGHEID ONDERWORPEN ZIJN (1) (VERVOLG)

	EEN- HEDEN	JAAR	MAART	APRIL	MEI	JUNI	JULI
		1984	1985	1985	1985	1985	1985
SCHOENEN, KLEDING EN CONFECTIE							
SCHOENEN	BED.	143	137	134	140	140	140
	WERKM.	1686	1565	1562	1550	1550	1546
	100 U.	1900	2018	1763	1667	1899	868
PANTOFFELS	BED.	28	25	25	24	23	23
	WERKM.	282	263	267	265	265	262
	100 U.	365	344	320	310	336	161
HANDSCHOENEN, MAROKIJN EN LEDERWAREN N.E.G	BED.	161	153	156	154	153	-
	WERKM.	772	755	754	757	756	-
	100 U.	905	1115	979	878	914	-
KLEDING EN CONFECTIENIJVERHEID (2)	BED.	3349	3178	3159	3109	3092	3069*
	WERKM.	28298	27437	27298	26951	26947	26669*
	100 U.	31677	35115	32339	28701	32769	17510*
HOUT, PAPIER							
HOUTZAGERIJ, ENZ...	BED.	331	311	309	308	309*	305*
	WERKM.	2021	1948	1943	1940	1944*	1920*
	100 U.	2653	2666	2862	2585	2865*	1403*
HOUT EN AANVERWANTE BEDRIJFSTAKKEN (2)	BED.	3540	3471	3480	3383	3359*	3333*
	WERKM.	23034	22446	22238	22050	21996*	21906*
	100 U.	28520	30200	29839	27444	29402*	15017*
MEUBELEN	BED.	1675	1625	1631	1540	1533*	1527*
	WERKM.	11530	11095	10939	10755	10714*	10726*
	100 U.	14353	15094	14854	13264	14462*	6590*
ZETELS	BED.	592	581	578	578	579*	570*
	WERKM.	3859	3761	3749	3748	3722*	3645*
	100 U.	4522	4968	4733	4626	4694*	2024*
SCHRIJNWERKERIJ	BED.	490	500	500	506	502*	494*
	WERKM.	3034	3037	3013	3042	3040*	3033*
	100 U.	3686	3769	4041	3881	4201*	2313*
VAATWERK	BED.	151	142	144	141	127*	131*
	WERKM.	873	873	862	842	857*	857*
	100 U.	1106	1171	1113	942	1050*	615*
KISTEN- EN TONNENNIJVERHEID	BED.	114	118	118	116	118*	117*
	WERKM.	651	645	643	643	649*	638*
	100 U.	786	815	737	776	803*	596*
GEPLAKT HOUT, BLOKPLATEN OF LAMELLEN- PLATEN, GEPERSTE PANELEN	BED.	351	346	346	341	341*	339*
	WERKM.	2212	2196	2190	2189	2189*	2184*
	100 U.	2962	3211	3235	2949	3094*	2186*
ANDERE ACTIVITEITEN	BED.	167	159	163	161	159*	155*
	WERKM.	875	839	842	831	825*	823*
	100 U.	1105	1173	1127	1006	1098*	694*
PAPIER (PRODUKTIE)	BED.	1590	1602	1608	1612	1612	1617*
	WERKM.	5111	5208	5189	5204	5203	5226*
	100 U.	7161	7881	7707	7585	7375	5377*
PAPIER (VERWERKING)	BED.	2370	2367	2349*	2348*	2279*	2336*
	WERKM.	7965	8057	8034*	8065*	7829*	8076*
	100 U.	10429	11439	11395*	9959*	10496*	5115*

(1) DE EENHEDEN HEBBEN BETREKKING RESPECTIEVELIJK OP HET AANTAL BEDIENDEN EN WERKLIEDEN DAT VOORKOMT OP DE BETAAL STATEN WAARIN DE 16DE DER MAAND BEGREPEN IS EN OP HET AANTAL UREN WERKLIEDEN (X100)

(2) PERSONEEL TEWERKGESTELD IN DE INRICHTINGEN WELKE 6 WERKLIEDEN OF MEER TEWERKSTELLEN. ZIE EVENEENS TABEL B.

III. TEWERKSTELLING

A. PERSONEEL GETELD IN DE INRICHTINGEN WELKE AAN EEN MAANDELIJKE STATISTIEK VAN DE INDUSTRIELE BEDRIJVGHEID ONDERWORPEN ZIJN (1) (VERVOLG)

	EEN- HEDEN	JAAR 1984	MAART 1985	APRIL 1985	MEI 1985	JUNI 1985	JULI 1985
LEERLOOIERIJEN	BED. WERKM. 100 U.	111 749 988	114 766 1121	124 763 1166	114 789 984	114 767 1074	113 765 484
RUBBER	BED. WERKM. 100 U.	1374 3901 5101	1361 3898 5672	1361 3894 5587	1353 3865 5083	1354 3881 5438	1349 3860 2802
SCHEIKUNDIGE NIJVERHEID							
ZEEP	BED. WERKM. 100 U.	2330 2394 3055	2126 2254 3126	2098 2217 3058	2080 2232 2918	2090 2265 3088	- - -
ANDERE SCHEIKUNDIGE INDUSTRIEEN (2) (3)	BED. WERKM. 100 U.	16379 23271 30391	16527 22970 32395	16536 23092 31011	16516 23118 30217	16494 23023 30666	16620 23010 25205
NIJVERHEID DER PETROLEUM- EN STEENKOO- DERIVATEN							
PETROLEUMRAFFINADERIJEN	BED. WERKM. 100 U.	1052 1084 1405	1041 999 1459	969 904 1587	968 900 1215	965 900 1058	- - -
STEENKOO LBRIKETTEN	BED. WERKM. 100 U.	2 9 14	1 8 1887	1 8 2149	- - -	- - -	- - -
COKESFABRIEKEN	BED. WERKM. 100 U.	276 2358 3229	265 2263 3302	266 2332 3078	262 2334 3165	263 2364 3069	- - -
METAALNIJVERHEID							
IJZERNIJVERHEID UITGEZONDERD DE FABRIEKEN WELKE ENKEL GIETSTAAL VERVAARDIGEN	BED. WERKM. 100 U.	7676 30057 39380	7427 28441 40867	7404 28151 39218	7310 27628 37602	7333 27671 37825	- - -
IJZERNIJVERHEID FABRIEKEN WELKE ENKEL GIETSTAAL VERVAAR- DIGEN	BED. WERKM. 100 U.	171 770 870	112 560 665	111 560 656	110 562 653	109 575 691	- - -
NON-FERROMETALEN EN HUN LEGERINGEN	BED. WERKM. 100 U.	3537 9772 12637	3554 9760 13519	3572 9804 13401	3598 9809 12641	3561 9766 12457	3590 9922 9937
NON-FERRO METAALGIETERIJEN	BED. WERKM. 100 U.	208 1006 1269	200 1054 1474	194 1058 1380	194 1040 1241	192* 1033* 1305*	190* 1032* 771*
METAALVERWERKENDE NIJVERHEID (2)	BED. WERKM. 100 U.	65549 185888 229521	64483 183835 253001	64518 183915 248480*	64421 183782 239122	64389* 183993* 244290*	64361* 184166* 141269*
VORMSTAALGIETERIJEN	BED. WERKM. 100 U.	812 1936 2548	705 1544 1911	701 1584 1939	709 1554 1928	698* 1519* 1961*	667* 1557* 804*
IJZERGIETERIJEN	BED. WERKM. 100 U.	358 1890 2265	357 1877 2489	360 1955 2629	346 1913 2407	342* 1811* 2389*	344* 1860* 1197*
DRAAD- EN METAAL TREKKERIJ, KOUDWALSERIJ ENZ...	BED. WERKM. 100 U.	2120 8940 11932	2135 8463 12131	2133 8472 11542	2159 8486 13307	2165* 8506* 11925*	2167* 8506* 3750*
SMEEDWERK, WARM PERS- EN DIEPTREKWERK, ENZ...	BED. WERKM. 100 U.	948 3148 3882	972 3034 4125	969 3087 4192	961 3060 3874	965* 3077* 4124*	966* 3033* 1728*

(1) DE EENHEDEN HEBBEN BETREKKING RESPECTIEVELIJK OP HET AANTAL BEDIENDEN EN WERKLIEDEN DAT VOORKOMT OP DE BETAAL STATEN WAARIN DE 15DE OER MAAND BEGREPEN IS EN OP HET AANTAL UREN WERKLIEDEN (X100)

(2) PERSONEEL TEWERKGESTELD IN DE INRICHTINGEN WELKE 5 WERKLIEDEN OF MEER TEWERKSTELLEN

(3) STIKSTOFNIJVERHEID INBEGREPEN

III. TEWERKSTELLING

A. PERSONEEL GETELD IN DE INRICHTINGEN WELKE AAN EEN MAANDELIJKSE STATISTIEK VAN DE INDUSTRIELE BEDRIJVIGHEID ONDERWORPEN ZIJN (1) (VERVOLG)

	EEN- HEDEN	JAAR		APRIL	MEI	JUNI	JULI
		1984	1985	1985	1985	1985	1985
PLAATBEWERKING EN DIVERSE METAAL VER- WERKINGEN	BED.	2005	1964	1957	1978	1949*	1963*
	WERKM.	10247	10193	10178	10190	10096*	10061*
	100 U.	13312	13815	13964	13368	13604*	9567*
METAALTOEBEHOREN VOOR HET BOUWBEDRIJF	BED.	3077	2934	2926	2908	2908*	2888*
	WERKM.	11097	11123	11043	11080	11080*	10991*
	100 U.	13938	15151	15230	14225	14493*	7808*
BRUGGEN, VAKWERK, PLAATWERK EN STOOM- KETELS	BED.	2617	2602	2534	2532	2608*	2548*
	WERKM.	8770	8973	8882	8869	8914*	9101*
	100 U.	10614	12246	12176	12217	12817*	7809*
SCHEEPSBOUW	BED.	1456	1395	1394	1382	1383*	1402*
	WERKM.	5073	5097	4979	5149	5064*	4985*
	100 U.	6111	7159	6461	6689	6744*	3553*
SPOOR- EN TRAMWEGMATERIEEL	BED.	641	582	579	572	574*	572*
	WERKM.	1833	1732	1652	1681	1657*	1707*
	100 U.	2117	2467	2292	2010	2104*	885*
MOTORVOERTUIGEN, RIJWIELEN EN AANVER-	BED.	8043	7876	7859	7843	7881*	7855*
	WERKM.	44140	44588	44650	44496	44566*	44502*
	100 U.	53603	60457	59271	56605	58524*	39682*
DRIJFKRACHTMACHINES, PNEUMATISCHE MACH- INES	BED.	3529	3548	3546	3536	3507*	3568*
	WERKM.	6312	6535	6521	6533	6573*	6547*
	100 U.	8161	9401	9438	8743	9067*	4502*
WERKTUIGMACHINES EN AANVERWANTE NIJVER-	BED.	1762	1767	1754	1760	1756*	1782*
	WERKM.	4390	4416	4446	4465	4444*	4497*
	100 U.	5716	6550	6506	6067	6422*	3029*
TEXTIELMACHINES EN TOEBEHOREN	BED.	949	963	955	965	968*	971*
	WERKM.	3073	3092	3101	3090	3098*	3093*
	100 U.	4052	4399	4428	4295	4144*	1829*
DIVERSE MECHANIEKCONSTRUCTIES	BED.	2401	2364	2408	2403	2386*	2394*
	WERKM.	7425	7504	7806	7702	7717*	7802*
	100 U.	9610	10708	11159	10231	10604*	6668*
HEF-, TRANSPORT- EN WEEGTOESTELLEN	BED.	2980	2805	2831	2833	2828*	2831*
	WERKM.	7015	6985	7086	7096	7116*	7128*
	100 U.	8843	9303	9583	9246	9543*	7946*
TOESTELLEN EN INSTALLATIES VOOR DIVERSE NIJVERHEDEN	BED.	4034	3988	3949	3975	3954*	3987*
	WERKM.	10246	10268	10102	10188	10258*	10231*
	100 U.	13351	14524	15684	13389	13867*	8614*
ELECTROTECHNIEK	BED.	22816	22520	22658	22566	22526*	22499*
	WERKM.	39662	38589	38548	38476	38687*	38798*
	100 U.	48338	54445	50251	49696	50234*	26919*
MEET-, LABORATORIUMTOESTELLEN, ENZ...	BED.	706	662	658	657	657*	645*
	WERKM.	1298	1230	1265	1238	1273*	1243*
	100 U.	1539	1662	1735	1637	1706*	787*
WAPENS EN MUNITIE	BED.	2238	2272	2265	2256	2266*	2244*
	WERKM.	5906	5225	5194	5157	5142*	5141*
	100 U.	6132	6093	6008	5432	6096*	2570*
VLIEGTUIGMACHINES	BED.	2057	2072	2082	2030	2068*	2068*
	WERKM.	3488	3367	3364	3359	3395*	3383*
	100 U.	3458	3966	3995	3754	3923*	1622*

(1) DE EENHEDEN HEBBEN BETREKKING RESPECTIEVELIJK OP HET AANTAL BEDIENDEN EN WERKLIEDEN DAT VOORKOMT OP DE BETAAL STATEN WAARIN DE 15DE DER MAAND BEGREPEN IS EN OP HET AANTAL UREN WERKLIEDEN (X100)

III. TEWERKSTELLING

A. PERSONEEL GETELD IN DE INRICHTINGEN WELKE AAN EEN MAANDELIJKSE STATISTIEK VAN DE INDUSTRIELE BEDRIJVIGHEID ONDERWORPEN ZIJN (1) (VERVOLG)

	EEN- HEDEN	JAAR	MAART	APRIL	MEI	JUNI	JULI
		1984	1985	1985	1985	1985	1985
NIJVERHEID DER NIET METAALHOUDENDE MINERALEN							
KLEI	BED.	207	205	205	203	202	203
	WERKM.	1702	1560	1685	1669	1683	1687
	100 U.	2028	2447	2368	2235	2281	1710
GLAS	BED.	3314	3013	2992	3011	3014	3026
	WERKM.	11382	9669	9902	10075	10163	10196
	100 U.	15091	14266	13923	13372	14185	10572
CEMENT	BED.	742	726	723	724	719	720
	WERKM.	1918	1860	1846	1843	1853	1670
	100 U.	2296	2471	2390	2244	2228	1690
KERAMIEK	BED.	642	606	604	585	586	590
	WERKM.	3230	2941	2933	2950	2981	2940
	100 U.	4225	4078	4277	4058	4120	3731
PLASTIEKVERWERKENDE NIJVERHEID (2)	BED.	4235	4380*	4440*	4420*	4479*	4488*
	WERKM.	13301	13773*	13690*	13853*	14165*	14107*
	100 U.	17260	19395*	19211*	18332*	19836*	11625*
BOUWBEDRIJF (3)							
-OPENBARE WERKEN :							
- RUWBOUW	BED.	-	-	-	-	-	-
	WERKM.	-	-	-	-	-	-
	100 U.	-	-	-	-	-	-
- VOLTOOINGSWERK	BED.	-	-	-	-	-	-
	WERKM.	-	-	-	-	-	-
	100 U.	-	-	-	-	-	-
-PRIVATE WERKEN :							
- RUWBOUW	BED.	-	-	-	-	-	-
	WERKM.	-	-	-	-	-	-
	100 U.	-	-	-	-	-	-
- VOLTOOINGSWERK	BED.	-	-	-	-	-	-
	WERKM.	-	-	-	-	-	-
	100 U.	-	-	-	-	-	-
-TOTAAL:	BED.	12741	12180	12151	12016	11984	-
	WERKM.	73366	70060	69779	69777	69898	-
	100 U.	77805	78694	88064	85359	91314	-
ELEKTRICITEIT (3)	BED.	16137	15706	15566	15553	15589	-
	WERKM.	1797	1750	1751	1752	1751	-
	100 U.	2338	2221	2201	2134	2140	-
GASBEDELING (5)	BED.	5005	4886	4865	4859	4866	-
	WERKM.	-	-	-	-	-	-
	100 U.	-	-	-	-	-	-
WATERDISTRIBUTIE	BED.	2962	2943	2959	2955	2939	2963
	WERKM.	4524	4430	4440	4460	4442	4455
	100 U.	6516	6504	6506	6373	6392	6161

(1) DE EENHEDEN HEBBEN BETREKKING RESPECTIEVELIJK OP HET AANTAL BEDIENDEN EN WERKLIEDEN DAT VOORKOMT OP DE BETAAL STATEN WAARIN DE 15DE DER MAAND BEGREPEN IS EN OP HET AANTAL UREN WERKLIEDEN (X100)

(2) PERSONEEL TEWERKGESTELD IN DE INRICHTINGEN WELKE 5 ARBEIDERS OF MEER TEWERKSTELLEN

(3) VOOR DE WERKEN VAN BURGERLIJKE BOUWKUNDE, WEGENBOUW EN GEBOUWEN (RUWBOUW) GAAT HET OVER DE ONDERNEMINGEN WELKE 20 OF MEER WERKLIEDEN TEWERKSTELLEN, VOOR DE VOLTOOINGSWERKEN BETREFT HET ONDERNEMINGEN DIE 10 OF MEER WERKLIEDEN TEWERKSTELLEN

(4) HET PERSONEEL VAN DE INDUSTRIELE ZELFVOORTBRENGING NIET INBEGREPEN

(5) PERSONEEL TEWERKGESTELD IN DE GASCENTRALES EN FABRIEKEN INBEGREPEN

III. TEWERKSTELLING

B. PERSONEEL GETELD IN DE INRICHTINGEN WELKE 10 WERKLIEDEN OF MEER TEWERKSTELLEN

	EEN- HEDEN	JAAR	FEBRUARI	MAART	APRIL	MEI	JUNI
		1984	1985	1985	1985	1985	1985
BE- EN VERWERKENDE NIJVERHEID							
1. VOEDINGSNIJVERHEID (2)	BED.	5702	6001	5846	5855	5870	5874
	WERKM.	16309	15030	15360	15708	15833	16108
	100 U.	21903	20135	21122	21504	20696	21693
2. BEREIDING VAN DRANKEN	BED.	4454	4420	4408	4420	4475	4349
	WERKM.	9829	9268	9289	9359	9344	9142
	100 U.	12989	11365	12243	13944	12161	12559
3. FABRICAGE VAN KUNST-EN SYNTH. DRADEN EN VEZELS, BEREID. VAN TEXTIELST. (MET UITZ. VAN WOL), EN DIVERSEN	BED.	1290	1296	1291	1294	1289	1295
	WERKM.	6884	6938	6893	6841	6848	6876
	100 U.	8514	8691	9275	9054	8532	8709
4. CONFECTIE (FABRICAGE VAN ZAKKEN, VAN MATRASSSEN, HERST, ENZ.)	BED.	214	240	237	237	234	229
	WERKM.	629	706	705	698	703	705
	100 U.	768	904	954	935	878	918
5. BEREIDING VAN HOUT	BED.	14	13	13	13	12	12
	WERKM.	107	102	103	105	104	104
	100 U.	127	89	137	146	142	146
6. DRUK- EN BOEKBINDERSBEDRIJF, FOTOGRAFIE EN AANVERWANTE BEDRIJVEN	BED.	6774	6734	7032	7029	7051	7033
	WERKM.	14677	14455	14541	14539	14475	14512
	100 U.	19621	19073	20187	20167	19232	18777
7. HUIDEN- EN LEDERINDUSTRIE (MET UITZONDERING VAN DE LOOIERIJEN) BEREIDEN VAN PELTERIJEN, MAKEN VAN BONTWERK	BED.	61	55	55	51	53	53
	WERKM.	448	469	477	470	460	461
	100 U.	596	652	688	685	669	638
8. SCHEIKUNDIGE NIJVERHEID (3)	BED.	8467	8590	8597	8609	8606	8635
	WERKM.	6712	6629	6636	6718	6899	6735
	100 U.	8768	8648	9524	9286	9534	9368
9. BEDRIJVEN DER NIET METAALHOUDENDE MINERALEN (5)	BED.	1883	1700	1683	1681	1667	1712
	WERKM.	9133	8314	8238	8275	8219	8177
	100 U.	10829	6967	11177	11096	10296	11502
10. UURWERKEN- EN JUWELENNIJVERHEID, FABRICAGE VAN WETENSCHAPPELIJKE INSTRUMENTEN ENZ.	BED.	139	128	126	126	125	124
	WERKM.	348	329	328	327	325	325
	100 U.	381	385	422	378	367	343
11. DIAMANTNIJVERHEID	BED.	275	292	311	265	219	239
	WERKM.	3889	3420	3201	3105	3366	3260
	100 U.	3382	2786	3064	2179	2892	2988
12. DIVERSE BE- EN VERWERKENDE INDUSTRIEEN WAARONDER DE SLOPING (6) EN DE SORTERING VAN RECUPERATIESTOFFEN	BED.	2442	2414	2406	2403	2364	2344
	WERKM.	6846	6481	6667	6776	6487	6760
	100 U.	8866	8101	8954	9366	8858	9165

(1) DE EENHEDEN HEBBEN BETREKKING RESPECTIEVELIJK OP HET AANTAL BEDIENEN EN WERKLIEDEN DAT VOORKOMT OP DE BETAÁL STATEN WAARIN DE 15DE DER MAAND BEGREPEN IS EN OP HET AANTAL UREN WERKLIEDEN (X100)
DEZE TABEL BETREFT ENKEL DE NIJVERHEIDSTAKKEN WAARVOOR GEEN MAANDELIJKE STATISTIEK VAN DE BEDRIJVIGHEID BESTAAT. TENGEVOLGE ENER WIJZIGING VAN HET AANTAL AANGEVERS, ZIJN DE UITKOMSTEN VAN DE VERSCHILLENDE JAREN ONDERLING NIET VERGELIJKBAAR.

(2) DEZE CIJFERS HEBBEN HOOFDZAKELIJK BETREKKING OP HET SLACHTEN VAN VEE, DE ZUIVELFABRIEKEN, BOTERFABRIEKEN EN KAASFABRIEKEN, DE MAALDERIJEN, DE BAKKERIJEN EN BANKETBAKKERIJEN EN DE SUIKERFABRIEKEN

(3) DE CIJFERS HEBBEN VOORAL BETREKKING OP DE NIJVERHEID DER FARMACEUTISCHE PRODUKTEN

JAARSTATISTIEKEN

BREIGOEDNIJVERHEID
VESTIGINGEN DIE 5 OF MEER WERKLIEDEN TEWERKSTELLEN (1)
JAAR 1981

79.-

INDELING VAN DE VESTIGINGEN PER BELANGRIJKHEIDSKLASSE VOLGENS HET AANTAL OP 30 SEPTEMBER TEWERKGESTELDE PERSONEN

Omschrijving	5 tot 9	10 tot 19	20 tot 49	50 tot 99	100 tot 199	200 of meer	Totaal
Aantal vestigingen	29	53	97	29	7	4	219
Aantal werklieden (2)	187	681	2 743	1 884	863	1 297	7 655
Aantal bedienden	18	39	278	231	92	176	834

Aantal personen die niet onderworpen zijn aan de sociale zekerheid op 30 september 1980 (eigenaars en familiale helpers): 137

AANTAL BEDIENDEN EN WERKLIEDEN TEWERKGESTELD IN DE VESTIGINGEN OP 31 MAART, 30 JUNI, 30 SEPTEMBER EN 31 DECEMBER 1981

Personeel onderworpen aan de sociale zekerheid voor bedienden (incl. de vestigingshoofden verbonden door een arbeidsovereenkomst en de leerlingen-bedienden)				Personeel onderworpen aan de sociale zekerheid voor werklieden (incl. leerjongens-werklieden, excl. huisarbeiders)			
Datum	Mannen	Vrouwen	Totaal	Datum	Mannen	Vrouwen	Totaal
31.03.1981	425	401	826	31.03.1981	1 003	6 828	7 831
30.06.1981	410	424	834	30.06.1981	1 004	6 697	7 701
30.09.1981	427	407	834	30.09.1981	999	6 656	7 655
31.12.1981	431	390	821	31.12.1981	995	6 528	7 523
				Huisarbeiders tewerkgesteld op 31.12.1981	2	116	118

Aantal arbeidsuren door de werklieden en de leerjongens-werklieden daadwerkelijk in 1981 gepresteerd: 10 426 164

INDELING PER PROVINCIE VAN HET OP 30 SEPTEMBER TEWERKGESTELDE PERSONEEL

Provincies	Aantal vestigingen	Bedienden			Werklieden (2)		
		Mannen	Vrouwen	Totaal	Mannen	Vrouwen	Totaal
Antwerpen en Limburg	6	3	12	15	14	129	143
Brabant (3)	17	27	33	60	36	363	399
Henegouwen en Luik (4)	37	78	55	133	156	898	1 054
Oost-Vlaanderen (5)	136	276	264	540	722	4 505	5 227
West-Vlaanderen	23	43	43	86	71	761	832
Het Rijk	219	427	407	834	999	6 656	7 655
Vlaams Gewest	171	332	332	664	830	5 577	6 407
Waals Gewest	38	78	55	133	156	904	1 060
Brussels Gewest	10	17	20	37	13	175	188
Het Rijk	219	427	407	834	999	6 656	7 655

- (1) Op basis van de maandelijkse statistiek vertegenwoordigen de vestigingen met minder dan 5 werklieden in oktober 1981 ongeveer 0,9 van het totaal aantal voor die maand getelde werklieden.
- (2) Huisarbeiders niet inbegrepen.
- (3) Betreft voornamelijk het arrondissement Brussel.
- (4) Betreft voornamelijk het arrondissement Doornik.
- (5) Betreft voornamelijk de arrondissementen Sint-Niklaas en Aalst.

PERSONEELSUITGAVEN

Omschrijving	Waarde (in 1 000 F)
Brutowedden uitbetaald aan het personeel dat onderworpen is aan de sociale zekerheid voor bedienden	497 916
Brutolonen uitbetaald aan het personeel dat onderworpen is aan de sociale zekerheid voor:	1 818 778
- werklieden	17 124
- huissarbeiders	
Werkgeversbijdragen aan de sociale zekerheid voor:	115 574
- het personeel onderworpen aan de sociale zekerheid voor bedienden	921 341
- het personeel onderworpen aan de sociale zekerheid voor werklieden	6 736
- huissarbeiders	
Verzekeringspremies tegen arbeidsongevallen	30 760
Andere personeelsuitgaven	238 641
Totaal	3 446 870

VERBRUIKTE STOFFEN

Omschrijving	Eenheid	Hoeveelheid	Waarde (in 1 000 F - excl. aftrek-bare B.T.W.)
A. Brandstoffen en elektrische energie :			
- benzine	hl	6 910	15 629
- stookoliën	hl	71 058	72 077
- steenkoolgas, aardgas	1 000 m3	1 009	6 488
- elektrische energie aangekocht of ontvangen door cessie	1 000 kWh	25 847	81 838
- andere	-	-	9 651
Totaal	-	-	185 683
B. Grondstoffen :			
- garens:			
- zuivere wollen garens	t	732	237 727
- zuivere katoenen garens	t	4 315	734 431
- garens van synthetische vezels	t	7 503	1 656 062
- andere garens (garens met gemengde samenstelling inb.)	t	717	197 134
- naaigarens	-	-	36 930
- vetstoffen en zetmeelhoudende stoffen	-	-	629
- kleurstoffen	-	-	24 682
- andere scheikundige produkten	-	-	5 610
- diverse (voering, diverse toeisels, enz...)	-	-	295 870
Totaal	-	-	3 189 075
C. Andere stoffen :			
- verpakkingsmiddelen, recipiënten, enz...	-	-	117 778
- smeermiddelen	t	38	1 864
- stoffen gebruikt voor onderhoud en herstelling	-	-	20 087
- kleine handwerktuigen, voertuigbanden en andere niet elders genoemde benodigdheden	-	-	20 158
Totaal	-	-	159 887
Algemeen totaal	-	-	3 534 645

Totale inkoopwaarde (in 1 000 F - exclusief aftrek-bare B.T.W.) van goederen aangekocht in 1981 om in dezelfde vorm voortverkocht of afgestaan te worden : 346 981.

Omschrijving	Waarde (in 1 000 F)
Bedrag (exclusief aftrekbare B.T.W.) gefactureerd door derden voor onderhoud en herstelling van gebouwen, machines en vervoermiddelen	104 767
Bedrag (exclusief aftrekbare B.T.W.) gefactureerd door derden voor het maakwerk verricht voor rekening van de vestigingen	371 423
Bedrag van de B.T.W. die op de door de getelde vestigingen geleverde goederen en diensten ontvangen werd	1 008 139
Bedrag van de aftrekbare B.T.W. op de aankopen	654 411
Bedrag van de op de uitvoervergunningen aangebrachte zegels, van de verkeersbelasting op de motorrijtuigen, van de gemeente- en provinciebelastingen	13 460
Bedrag van de onroerende voorheffing (provinciale en gemeentelijke opcentiemen inbegrepen)	14 720
Kosten (exclusief aftrekbare B.T.W.) betaald voor het vervoer uitgevoerd door derden en aangerekend buiten de aankoopfacturen om	55 154
Premies van verzekering tegen brand, diefstal van autovoertuigen en schade voortvloeiend uit auto-ongevallen	32 237
Bedrag van de huur betaald voor gebouwen die voor beroepsdoeleinden gebruikt worden en van de huur betaald voor uitrustingsgoederen (exclusief aftrekbare B.T.W.)	69 365
Bankkosten met uitsluiting van de intresten op ontleende kapitalen (exclusief aftrekbare B.T.W.)	50 576
Diverse lasten (exclusief aftrekbare B.T.W.) (1)	422 323

VERVAARDIGDE OF AFGEWERKTE PRODUCTEN, LEVERINGEN EN VOORRADEN

Omschrijving	Eenheid	In de vestigingen voor eigen rekening vervaardigde producten en maakwerk voor derden	Geleverde producten				Voorraden op 31.12.1981
			bestemd voor België		bestemd voor het buitenland		
			Hoeveelheid	Waarde (in 1 000 F - exclusief B.T.W.)	Hoeveelheid	Waarde (in 1 000 F)	
I. Gebreide stoffen :							
- voor ondergoed	t	(2) 158	(3)	(3)	254	96 465	353
- voor bovengoed en andere	t	(2) 3 640	1 150	265 597	2 539	653 505	397
II. Afgewerkte artikelen							
- ondergoed	1 000 doz	1 773	1 543	1 409 226	234	427 893	165
- sokken, 3/4 kousen, sokjes enz, ... :							
- in synthetische garens	1 000 doz stuks	589	488	265 147	98	41 817	89
- andere	1 000 doz stuks	1 029	718	451 101	338	192 871	313
- bovengoed	1 000 stuks	10 718	7 831	2 642 841	2 968	1 146 699	757
- baskische mutsen en andere hoofddekseis	1 000 stuks	215	214	23 017	(4)	(4)	9
- badpakken	1 000 stuks	321	316	76 935	(4)	(4)	16
- training	1 000 stuks	284	200	125 968	106	60 838	21
- T-shirts en polohemden	1 000 stuks	1 846	1 066	185 142	801	158 892	85
- andere	-	-	-	345 346	-	74 253	-
III. Afval	-	-	-	8 042	-	(4)	-
Totaal	-	-	-	5 798 362	-	2 853 233	-

- (1) Deze post omvat geen afschrijvingen, intresten of belastingen.
- (2) De cijfers omvatten alleen de gebreide stoffen bestemd voor leveringen aan derden.
- (3) De cijfers van de leveringen in België werden gevoegd bij de cijfers van de leveringen aan het buitenland.
- (4) De cijfers van de leveringen aan het buitenland werden gevoegd bij de cijfers van de leveringen in België.

82.-

Bedrag ontvangen door de getelde vestigingen voor industriële en niet-industriële diensten (in 1 000 F - exclusief B.T.W.) : 152 757

Bedrag der schadevergoedingen ontvangen van de verzekeringsmaatschappijen voor schade geleden ten gevolge van brand, diefstal van autovoertuigen en auto-ongevallen (in 1 000 F) : 2 386.

Totale waarde (in 1 000 F - exclusief B.T.W.) van de verkoop van goederen die de vestigingen verlaten hebben zonder er een bewerking ondergaan te hebben : 404 204.

Andere inkomsten (in 1 000 F) : 2 093.

WAARDE VAN DE VOORRADEN EN VAN DE PRODUKTEN IN BEWERKING

Omschrijving	Waarde (in 1 000 F)	
	op 1 januari	op 31 december
Brandstoffen, grondstoffen en andere in bewerking te stellen produkten (exclusief aftrekbare B.T.W.)	763 706	774 780
Afgewerkte produkten en afval	650 266	647 841
Goederen bestemd om voortverkocht te worden in dezelfde vorm als die waarin ze aangekocht werden (exclusief aftrekbare B.T.W.)	71 407	55 501
Produkten in bewerking andere dan zware uitrusting en bouwwerken in uitvoering	261 804	278 993

INVESTERINGEN

VESTIGINGEN DIE 20 OF MEER PERSONEN TEWERKSTELLEN

(in 1 000 F)

I. Vermeerdering (exclusief aftrekbare B.T.W.)						II. Verminder- ring van het geïn- vesteerde kapitaal (exclusief B.T.W.)	
Nieuwe en gebruikte machine, uitrusting en voertuigen	Construc- tie van gebou- wen en andere bouw- werken	Aankoop van bestaan- de gebouwen en van bebouwde en onbe- bouwde terreinen		Totaal	Sociale investe- ringen	Algemeen totaal	
		Totaal	waarvan onbebouwde terreinen				
201 849	17 611	6 477	9 391	217 717	380	218 097	31 314

III. Afschrijvingen voor het geheel van het ge- investeerde kapitaal		IV. Financiering van de investeringen	
Afschrijvingen op materieel en gereedschap	174 636	Financiering met eigen middelen van de ondernemingen	164 555
Afschrijvingen op gebouwen en andere bouwwerken	24 753	Financiering met andere middelen dan die van de ondernemingen	53 542

GRAANVERWERKENDE NIJVERHEID
VESTIGINGEN DIE 5 OF MEER WERKLIEDEN TEWERKSTELLEN
JAAR 1982

INDELING VAN DE VESTIGINGEN PER BELANGRIJKHEIDSKLASSE VOLGENS HET AANTAL OP 30 SEPTEMBER TEWERKGESTELDE PERSONEN

Omschrijving	5 tot 19	20 tot 49	50 tot 99	100 en meer	Totaal
Aantal vestigingen	13	9	4	6	32
Aantal werklieden	113	214	104	919	1 350
Aantal bedienden	59	98	147	539	843

Aantal personen die niet onderworpen zijn aan de sociale zekerheid op 30 september 1982 (eigenaars en familiale helpers) : 16

AANTAL BEDIENDEN EN WERKLIEDEN TEWERKGESTELD IN DE VESTIGINGEN OP 31 MAART, 30 JUNI, 30 SEPTEMBER EN 31 DECEMBER

Personeel onderworpen aan de sociale zekerheid voor bedienden (incl. de vestigingshoofden verbonden door een arbeidsovereenkomst en de leerlingen-bedienden)				Personeel onderworpen aan de sociale zekerheid voor werklieden (incl. leerjongens-werklieden)			
Datum	Mannen	Vrouwen	Totaal	Datum	Mannen	Vrouwen	Totaal
31.03.1982	641	190	831	31.03.1982	1 308	76	1 384
30.06.1982	649	196	845	30.06.1982	1 273	85	1 358
30.09.1982	649	194	843	30.09.1982	1 272	78	1 350
31.12.1982	644	200	844	31.12.1982	1 264	82	1 346

Aantal arbeidsuren door de werklieden en de leerjongens-werklieden daadwerkelijk in 1982 gepresteerd : 2 286 253.

INDELING PER PROVINCIE VAN HET OP 30 SEPTEMBER TEWERKGESTELDE PERSONEEL

Provincies	Aantal vestigingen	Bedienden			Werklieden		
		Mannen	Vrouwen	Totaal	Mannen	Vrouwen	Totaal
Antwerpen en Limburg	10	167	52	219	235	53	288
Brabant	6	87	24	111	172	8	180
Oost-Vlaanderen	5	312	103	415	673	13	686
West-Vlaanderen	7	47	8	55	118	1	119
Andere provincies	4	36	7	43	74	3	77
Het Rijk	32	649	194	843	1 272	78	1 350

PERSONEELSUITGAVEN

Omschrijving	Waarde (in 1 000 F)
Brutowedden uitbetaald aan het personeel dat onderworpen is aan de sociale zekerheid voor bedienden	704 591
Brutowedden uitbetaald aan het personeel dat onderworpen is aan de sociale zekerheid voor werklieden	730 932
Werkgeversbijdragen aan de sociale zekerheid voor : - het personeel onderworpen aan de sociale zekerheid voor bedienden - het personeel onderworpen aan de sociale zekerheid voor werklieden	162 656 260 065
Verzekeringspremies tegen arbeidsongevallen	24 625
Andere personeelsuitgaven	153 042
Totaal	2 035 911

VERBRUIKTE STOFFEN EN PRODUKTEN

Omschrijving	Eenheid	Hoeveelheid	Waarde (in 1 000 F - exclusief aftrekbare B.T.W.)
A. Brandstoffen en elektrische energie :			
- benzine	hl	5 534	14 299
- stookoliën	hl	178 967	166 856
- steenkoolgas, aardgas	1 000 m3	486	4 590
- elektrische energie aangekocht of ontvangen door cessie	1 000 kWh	182 370	409 463
- andere	-	-	283 976
Totaal	-	-	879 184
B. Grondstoffen :			
- tarwe	t	1 030 318	9 827 903
- rogge	t	4 408	39 300
- haver	t	6 016	44 873
- gerst	t	3 907	33 362
- andere	-	-	8 901 406
Totaal	-	-	18 846 844
C. Andere stoffen :			
- verpakkingsmiddelen, recipiënten, enz...	-	-	513 237
- smeermiddelen	kg	29 820	1 301
- stoffen gebruikt voor onderhoud en herstelling	-	-	56 430
- kleine handwerktuigen, voertuigbanden, andere niet elders genoemde benodigheden en water	-	-	61 298
Totaal	-	-	632 266
Algemeen totaal	-	-	20 358 294

Totale inkoopwaarde (in 1 000 F - exclusief aftrekbare B.T.W.) van de goederen gekocht in 1982 om in dezelfde vorm voortgaer ocht of afgestaan te worden : 745 747.

BELASTINGEN, TAKSEN EN DIVERSE UITGAVEN

Omschrijving	Waarde (in 1 000 F)
Bedrag (exclusief aftrekbare B.T.W.) gefactureerd door derden voor onderhoud en herstelling van gebouwen, machines en vervoermiddelen	232 083
Bedrag (exclusief aftrekbare B.T.W.) gefactureerd door derden voor het maakwerk verricht voor rekening van de vestigingen	12 964
Bedrag van de B.T.W. die op de door de getelde vestigingen geleverde goederen en diensten ontvangen werd	874 597
Bedrag van de aftrekbare B.T.W. op de aankopen	1 415 483
Bedrag van de op de uitvoervergunningen aangebrachte zegels, van de verkeersbelasting op de motorrijtuigen, van de gemeente- en provinciebelastingen	27 433
Bedrag van de onroerende voorheffing (provinciale en gemeentelijke opcentiemen inbegrepen)	22 531
Kosten (exclusief aftrekbare B.T.W.) betaald voor het vervoer uitgevoerd door derden en aangerekend buiten de aankoopfacturen om	441 472
Premies voor verzekering tegen brand, diefstal van autovoertuigen en schade voortvloeiend uit auto-ongevallen	38 455
Bedrag van de huur betaald voor gebouwen die voor beroepsdoeleinden gebruikt worden en van de huur betaald voor uitrustingsgoederen (exclusief aftrekbare B.T.W.)	31 856
Bankkosten met uitsluiting van de intresten op ontleende kapitalen (exclusief aftrekbare B.T.W.)	28 543
Diverse lasten (exclusief aftrekbare B.T.W.) (1)	593 611

(1) Deze post omvat geen afschrijvingen, intresten of belastingen.

Produkten	Eenheid	Produkten vervaardigd in de vestigingen voor eigen rekening en voor derden (maakwerk) Hoeveelheid	Produkten geleverd in België en aan het buitenland		Hoeveelheid in voorraad op 31.12.1982
			Hoeveelheid	Waarde (in 1 000 F - exclusief B.T.W.)	
Maalderijen :					
- tarwemeel, grutten, gries en griesmeel	t	814 579	779 818	10 218 812	20 262
- roggemeel	t	2 966	2 878	42 441	133
- andere produkten van de maalderijen	-	-	-	71 262	-
- bijprodukten van de maalderijen	t	269 404	269 346	1 884 107	2 100
- andere produkten	-	-	-	12 216 064	-
Totaal	-	-	-	24 432 686	-

Totale waarde van de leveringen (in 1 000 F) : in België (exclusief B.T.W.) : 12 151 665.
: aan het buitenland : 12 281 021.

Omschrijving	Waarde (in 1 000 F)
Totale waarde van de verkoop (exclusief B.T.W.) van goederen die de vestigingen verlaten hebben zonder er een bewerking ondergaan te hebben	759 812
Waarde van de aan andere afdelingen van de vestigingen en aan andere vestigingen van de ondernemingen afgestane produkten	482 905
Diverse inkomsten	441 091

WAARDE VAN DE VOORRADEN EN VAN DE PRODUKTEN IN BEWERKING

Omschrijving	Waarde (in 1 000 F)	
	op 1 januari	op 31 december
Vorraden :		
- brandstoffen, grondstoffen en andere in bewerking te stellen produkten, exclusief aftrekbare B.T.W.	1 068 107	1 624 161
- afgewerkte produkten en afval	476 847	531 255
- goederen bestemd om voortverkocht te worden in dezelfde vorm als die waarin ze aangekocht werden (exclusief aftrekbare B.T.W.) en produkten in bewerking	103 986	143 862

INVESTERINGEN
VESTIGINGEN DIE 20 OF MEER PERSONEN TEWERKSTELLEN

(in 1 000 F)

I. Vermeerdering (exclusief aftrekbare B.T.W.)			II. Vermindering (exclusief B.T.W.)	
Nieuwe en gebruikte machines, uitrusting en voertuigen		Constructie en aankoop van bestaande gebouwen en van bebouwde en onbebouwde terreinen	Algemeen totaal	Verkoop van terreinen en cessie van gebruikte vaste kapitaalgoederen
Totaal	waarvan transportmiddelen voor het vervoer van en naar het bedrijf			
293 150	21 614	32 194	325 344	22 374

III. Afschrijvingen voor het geheel van het geïnvesteerde kapitaal		IV. Financiering van de investeringen	
Afschrijvingen op materieel en gereedschap	338 518	Financiering met eigen middelen van de ondernemingen en financiering met andere middelen dan die van de ondernemingen	325 344
Afschrijvingen op gebouwen en andere bouwwerken	42 282		

SUIKERFABRIEKEN, SUIKERRAFFINADERIJEN EN INVERTSUIKERFABRIEKEN (1)

VESTIGINGEN DIE 5 OF MEER WERKLIEDEN TEWERKSTELLEN

JAAR 1982

INDELING VAN DE VESTIGINGEN PER BELANGRIJKHEIDSKLASSE VOLGENS HET AANTAL OP 30 SEPTEMBER TEWERKGESTELDE PERSONEN

Omschrijving	5 tot 49	50 tot 199	200 en meer	Totaal
Aantal vestigingen	3	11	6	20
Aantal werklieden	36	1 324	1 960	3 320
Aantal bedienden	21	353	717	1 091

AANTAL BEDIENDEN EN WERKLIEDEN TEWERKGESTELD IN DE VESTIGINGEN OP 31 MAART, 30 JUNI, 30 SEPTEMBER EN 31 DECEMBER 1982 (2)

Personeel onderworpen aan de sociale zekerheid voor bedienden (incl. de vestigingshoofden verbonden door een arbeidsovereenkomst en de leerlingen-bedienden)				Personeel onderworpen aan de sociale zekerheid voor werklieden (incl. leerjongens-werklieden)			
Datum	Mannen	Vrouwen	Totaal	Datum	Mannen	Vrouwen	Totaal
31. 3.1982	933	138	1 071	31. 3.1982	2 714	108	2 822
30. 6.1982	914	132	1 046	30. 6.1982	2 735	111	2 846
30. 9.1982	934	157	1 091	30. 9.1982	3 086	234	3 320
31.12.1982	933	155	1 088	31.12.1982	3 173	234	3 407

Aantal arbeidsuren door de werklieden en de leerjongens-werklieden daadwerkelijk in 1982 gepresteerd :
5 110 541

INDELING PER PROVINCIE VAN HET OP 30 SEPTEMBER 1982 TEWERKGESTELDE PERSONEEL

Provincies	Aantal vestigingen	Bedienden			Werklieden		
		Mannen	Vrouwen	Totaal	Mannen	Vrouwen	Totaal
Brabant	5	484	74	558	931	60	991
Henegouwen	8	208	37	245	941	42	983
Luik	3	145	33	178	747	90	837
Andere provincies	4	97	13	110	467	42	509
Het Rijk	20	934	157	1 091	3 086	234	3 320

- (1) De invertsuikerfabrieken hebben, in 1982, 36 werklieden tewerkgesteld en een omzet verwezenlijkt van 429 159 000 F.
- (2) In de opgave van het personeel, op 30 september en 31 december zijn de seizoenarbeiders niet inbegrepen omdat ze tewerkgesteld worden tijdens de suikercampagne die tussen voormelde data plaats heeft. Bijgevoegd dient met dit feit rekening te worden gehouden voor de vergelijking van het totaal tewerkgesteld personeel met de totale personeelsuitgaven.

Omschrijving	Waarde (in 1 000 F)
Brutowedden uitbetaald aan het personeel dat onderworpen is aan de sociale zekerheid voor bedienden	1 208 637
Brutolonen uitbetaald aan het personeel dat onderworpen is aan de sociale zekerheid voor werklieden	1 719 320
Werkgeversbijdragen aan de sociale zekerheid voor :	
- het personeel onderworpen aan de sociale zekerheid voor bedienden	281 827
- het personeel onderworpen aan de sociale zekerheid voor werklieden	605 962
Andere personeelsuitgaven	707 417
Totaal	4 523 163

VERBRUIKTE STOFFEN EN PRODUKTEN

Omschrijving	Eenheid	Hoeveelheid	Waarde (in 1 000 F - exclusief aftrekbare B.T.W.)
A. Brandstoffen en elektrische energie :			
- steenkolen	t	17 359	66 545
- steenkoolcokes	t	20 174	98 821
- benzine	hl	3 476	7 947
- stookoliën	hl	2 822 122	2 088 535
- elektrische energie aangekocht of ontvangen door cessie	1 000 kWh	23 807	60 052
- andere	-	-	15 865
Totaal	-	-	2 337 765
B. Grondstoffen	-	-	14 700 513
C. Andere stoffen :			
- water	-	-	4 674
- filtreerdoeken	aantal	14 423	14 144
- diffusiemessen	aantal	128 682	12 155
- verpakkingsmiddelen, recipiënten, enz.	-	-	336 885
- smeermiddelen	t	147	7 076
- stoffen gebruikt voor onderhoud en herstelling	-	-	405 147
- kleine handwerktuigen, voertuigbanden en andere niet elders genoemde benodigdheden	-	-	9 277
Totaal	-	-	789 358
Algemeen totaal	-	-	17 827 636

Totale inkoopwaarde (in 1 000 F - exclusief aftrekbare B.T.W.) van de goederen gekocht in 1982 om in dezelfde vorm voortverkocht of afgestaan te worden : 1 009 399

BELASTINGEN, TAKSEN EN DIVERSE UITGAVEN

Omschrijving	Waarde (in 1 000 F)
Bedrag (exclusief aftrekbare B.T.W.) gefactureerd door derden voor onderhoud en herstelling van gebouwen, machines en vervoermiddelen en voor het maakwerk verricht voor rekening van de vestigingen	1 969 012
Ontvangen B.T.W. met inbegrip van de egalisatiebelasting op de door de vestigingen (afdelingen) geleverde goederen en diensten	1 377 893
Bedrag van de aftrekbare B.T.W. op de aankopen	2 150 045
Bedrag van de accijnzen	185 302
Bedrag van de op de uitvoervergunningen aangebrachte zegels, van de verkeersbelasting op de motorrijtuigen, van de gemeente- en provinciebelastingen	25 699
Bedrag van de onroerende voorheffing (provinciale en gemeentelijke opcentiemen inbegrepen)	60 942
Kosten (exclusief aftrekbare B.T.W.) betaald voor het vervoer uitgevoerd door derden en aangerekend buiten de aankoopfacturen om	1 275 968
Premies voor verzekering tegen brand, diefstal van autovoertuigen en schade voortvloeiend uit auto-ongevallen	77 277
Bedrag van de huur betaald voor gebouwen die voor beroepsdoeleinden gebruikt worden en van de huur betaald voor uitrustingsgoederen (exclusief aftrekbare B.T.W.)	55 583
Bankkosten met uitsluiting van de interesten op ontleende kapitalen (exclusief aftrekbare B.T.W.)	68 889
Diverse lasten (exclusief aftrekbare B.T.W.) (1)	1 047 282

(1) Deze post omvat geen afschrijvingen, interesten of belastingen.

VERVAARDIGDE OF AFGEWERKTE PRODUKTEN, LEVERINGEN EN VOORRADEN

Produkten	Eenheid	Produkten vervaardigd of afgewerkt in de vestigingen voor eigen rekening en voor derden Hoeveelheid	Geleverde producten in België en aan het buitenland		Voorraden op 31 december 1982 Hoeveelheid
			Hoeveelheid	Waarde (in 1 000 F - exclusief B.T.W.)	
Produkten van de suikerfabrieken :					
- bruine en witte suiker	t	968 481	843 024	16 389 961	89 167
- melasse	t	315 795	272 636	943 647	39 776
- schuim	t	545 308	543 908	64 435	-
- pulp van beetwortels	t	2 412 525	2 299 302	389 937	-
- andere producten en afval	-	-	-	1 653 331	-
Totaal	-	-	-	19 441 311	-
Produkten van de suikerraffinaderijen	t	234 037	237 412	6 845 171	15 888
Andere producten	-	-	-	555 281	-
Totaal	-	-	-	7 400 452	-
Algemeen totaal	-	-	-	26 841 763	-

Totale waarde van de leveringen (in 1 000 F - exclusief B.T.W.)
 - in België : 13 327 954
 - aan het buitenland : 13 513 809

Totale waarde van de leveringen (in 1 000 F - exclusief B.T.W.) van goederen die de vestigingen verlaten hebben zonder er een bewerking ondergaan te hebben : 1 069 382

Andere inkomsten (in 1 000 F) : 3 443 767

WAARDE DER VOORRADEN EN DER PRODUKTEN IN BEWERKING

Omschrijving	Waarde (in 1 000 F)	
	op 1 januari	op 31 december
Brandstoffen, grondstoffen en andere in bewerking te stellen producten (exclusief aftrekbare B.T.W.)	1 423 134	1 379 468
Afgewerkte producten	1 959 446	2 398 153
Goederen bestemd om voortverkocht te worden in dezelfde vorm als die waarin ze aangekocht werden (exclusief aftrekbare B.T.W.) en producten in bewerking	167 473	238 345

INVESTERINGEN

VESTIGINGEN DIE 20 OF MEER PERSONEN TEWERKSTELLEN

(in 1 000 F)

I. Vermeerdering (exclusief aftrekbare B.T.W.)						II. Vermindering (exclusief B.T.W.)			
Nieuwe en gebruikte machines, uitrusting en voertuigen		Constructie van gebouwen en andere bouwwerken	Aankoop van bestaande gebouwen en van bebouwde en onbebouwde terreinen		Totaal	Sociale investeringen	Algemeen totaal	Verkoop van terreinen en cessie van gebruikte vaste kapitaalgoederen	
Totaal	waarvan transportmiddelen voor het vervoer van en naar het bedrijf		Totaal	waarvan onbebouwde terreinen				Totaal	waarvan onbebouwde terreinen
2 057 088	40 924	198 195	133 468	74 073	2 388 751	11 509	2 400 260	173 955	..

III. Afschrijvingen voor het geheel van het geïnvesteerde kapitaal		IV. Financiering van de investeringen	
Afschrijvingen op materieel en gereedschap	1 366 771	Financiering met eigen middelen van de ondernemingen	2 337 008
Afschrijvingen op gebouwen en andere bouwwerken	215 156	Financiering met andere middelen dan die van de ondernemingen	63 252

.. Vertrouwelijk cijfer.

BREIGOEDNIJVERHEID
VESTIGINGEN DIE 5 OF MEER WERKLIEDEN TEWERKSTELLEN (1)
JAAR 1982

91.-

INDELING VAN DE VESTIGINGEN PER BELANGRIJKHEIDSKLASSE VOLGENS HET AANTAL OP 30 SEPTEMBER TEWERKGESTELDE PERSONEN

Omschrijving	5 tot 9	10 tot 19	20 tot 49	50 tot 99	100 tot 199	200 en meer	Totaal
Aantal vestigingen	24	62	89	29	7	4	215
Aantal werklieden (2)	155	816	2 577	1 877	842	1 244	7 511
Aantal bedienden	9	48	266	214	102	164	803

Aantal personen die niet onderworpen zijn aan de sociale zekerheid op 30 september 1982 (eigenaars en familiale helpers) : 136

AANTAL BEDIENDEN EN WERKLIEDEN TEWERKGESTELD IN DE VESTIGINGEN OP 31 MAART, 30 JUNI, 30 SEPTEMBER EN 31 DECEMBER 1982

Personeel onderworpen aan de sociale zekerheid voor bedienden (incl. de vestigingshoofden verbonden door een arbeidsovereenkomst en de leerlingen-bedienden)				Personeel onderworpen aan de sociale zekerheid voor werklieden (incl. leerjongens-werklieden, excl. huisarbeiders)			
Datum	Mannen	Vrouwen	Totaal	Datum	Mannen	Vrouwen	Totaal
31.03.1982	420	402	822	31.03.1982	963	6 499	7 462
30.06.1982	410	402	812	30.06.1982	965	6 491	7 456
30.09.1982	411	392	803	30.09.1982	979	6 532	7 511
31.12.1982	403	368	771	31.12.1982	983	6 464	7 447
				Huisarbeiders tewerkgesteld op 31.12.1982	9	115	124

Aantal arbeidsuren door de werklieden en de leerjongens-werklieden daadwerkelijk in 1982 gepresteerd : 10 230 318

INDELING PER PROVINCIE VAN HET OP 30 SEPTEMBER TEWERKGESTELDE PERSONEEL

Provincies	Aantal vestigingen	Bedienden			Werklieden		
		Mannen	Vrouwen	Totaal	Mannen	Vrouwen	Totaal
Antwerpen en Limburg	6	2	10	12	15	123	138
Brabant (3)	17	28	33	61	47	386	433
Henegouwen en Luik (4)	35	75	55	130	159	923	1 082
Oost-Vlaanderen (5)	133	264	248	512	682	4 314	4 996
West-Vlaanderen	24	42	46	88	76	786	862
Het Rijk	215	411	392	803	979	6 532	7 511
Vlaams gewest	169	318	316	634	800	5 417	6 217
Waals gewest	36	75	55	130	159	931	1 090
Brussels gewest	10	18	21	39	20	184	204
Het Rijk	215	411	392	803	979	6 532	7 511

(1) Op basis van de maandelijkse statistiek vertegenwoordigden de vestigingen met minder dan 5 werklieden in oktober 1982 ongeveer 0,7 % van het totaal aantal voor die maand getelde werklieden.

(2) Huisarbeiders niet inbegrepen.

(3) Betreft voornamelijk het arrondissement Brussel.

(4) Betreft voornamelijk het arrondissement Doornik.

(5) Betreft voornamelijk de arrondissementen Sint-Niklaas en Aalst.

Omschrijving	Waarde (in 1 000 F)
Brutowedden uitbetaald aan het personeel dat onderworpen is aan de sociale zekerheid voor bedienden	508 197
Brutolonen uitbetaald aan het personeel dat onderworpen is aan de sociale zekerheid voor : - werklieden - huissarbeiders	1 970 773 14 881
Werkgeversbijdragen aan de sociale zekerheid voor : - het personeel onderworpen aan de sociale zekerheid voor bedienden - het personeel onderworpen aan de sociale zekerheid voor : - werklieden - huissarbeiders	121 160 745 921 5 433
Verzekeringspremies tegen arbeidsongevallen	30 364
Andere personeelsuitgaven	224 159
Totaal	3 620 888

VERBRUIKTE STOFFEN

Omschrijving	Eenheid	Hoeveelheid	Waarde (in 1 000 F - excl. aftrek-bare B.T.W.)
A. Brandstoffen en elektrische energie :			
- benzine	hl	8 544	16 710
- stookoliën	hl	66 357	79 287
- steenkoolgas, aardgas	1 000 m3	1 984	10 561
- elektrische energie aangekocht of ontvangen door cessie	1 000 kWh	26 455	85 981
- andere	-	-	10 968
Totaal	-	-	203 507
B. Grondstoffen :			
- garens :			
- zuivere wollen garens	t	705	252 299
- zuivere katoenen garens	t	4 538	855 328
- garens van synthetische vezels	t	8 049	1 955 963
- andere garens (garens met gemengde samenstelling inbegrepen)	t	758	243 394
- naalgarens	-	-	36 213
- vetstoffen en zetmeelhoudende stoffen	-	-	634
- kleurstoffen	-	-	28 365
- andere scheikundige produkten	-	-	8 283
- diverse (voering, diverse, toeisels, enz.)	-	-	310 172
Totaal	-	-	3 690 651
C. Andere stoffen :			
- verpakkingsmiddelen, recipiënten, enz.	-	-	132 049
- smeermiddelen	t	31	1 752
- stoffen gebruikt voor onderhoud en herstelling	-	-	23 751
- kleine handwerktuigen, voertuigbanden en andere niet elders genoemde benodigdheden	-	-	21 314
Totaal	-	-	178 866
Algemeen totaal	-	-	4 073 024

Totale inkoopwaarde (in 1 000 F - exclusief aftrekbare B.T.W.) van goederen aangekocht in 1982 om in dezelfde vorm voortverkocht of afgestaan te worden : 437 702.

Omschrijving	Waarde (in 1 000 F)
Bedrag (exclusief aftrekbare B.T.W.) gefactureerd door derden voor onderhoud en herstelling van gebouwen, machines en vervoermiddelen	123 930
Bedrag (exclusief aftrekbare B.T.W.) gefactureerd door derden voor het maakwerk verricht voor rekening van de vestigingen	437 559
Bedrag van de B.T.W. die op de door de getelde vestigingen geleverde goederen en diensten ontvangen werd	1 117 161
Bedrag van de aftrekbare B.T.W. op de aankopen	771 113
Bedrag van de op de uitvoervergunningen aangebrachte zegels, van de verkeersbelasting op de motorrijtuigen, van de gemeente- en provinciebelastingen	14 889
Bedrag van de onroerende voorheffing (provinciale en gemeentelijke opcentiemen inbegrepen)	12 916
Kosten (exclusief aftrekbare B.T.W.) betaald voor het vervoer uitgevoerd door derden en aangerekend buiten de aankoopfacturen om	67 535
Premies van verzekering tegen brand, diefstal van autovoertuigen en schade voortvloeiend uit auto-ongevallen	33 911
Bedrag van de huur betaald voor gebouwen die voor beroepsdoeleinden gebruikt worden en van de huur betaald voor uitrustingsgoederen (exclusief aftrekbare B.T.W.)	73 661
Bankkosten met uitsluiting van de intresten op ontleende kapitalen (exclusief aftrekbare B.T.W.)	36 749
Diverse lasten (exclusief aftrekbare B.T.W.) (1)	403 603

VERVAARDIGDE OF AFGEWERKTE PRODUCTEN, LEVERINGEN EN VOORRADEN

Omschrijving	Eenheid	In de vestigingen voor eigen rekening vervaardigde producten en maakwerk voor derden Hoeveelheid	Geleverde producten				Voorraden op 31.12.1982 Hoeveelheid
			bestemd voor België		bestemd voor het buitenland		
			Hoeveelheid	Waarde (in 1 000 F - exclusief B.T.W.)	Hoeveelheid	Waarde (in 1 000 F)	
I. Gebreide stoffen :							
- voor ondergoed	t	(2) 16	96	38 225	(3)	(3)	273
- voor bovengoed en andere	t	(2) 3 776	1 203	334 303	2 637	792 456	333
II. Afgewerkte artikelen :							
- ondergoed	1 000 doz	1 627	1 416	1 377 645	206	490 785	132
- sokken, 3/4 kousen, sokjes, enz....:							
- in synthetische garens	1 000 doz paar	403	332	198 212	65	33 090	92
- andere	1 000 doz paar	1 058	773	492 455	315	196 690	284
- bovengoed	1 000 stuks	11 199	8 099	3 017 483	3 049	1 239 805	808
- baskische mutsen en andere hoofddeksels	1 000 stuks	198	183	20 508	(3)	(3)	25
- trainingen	1 000 stuks	268	168	119 348	89	63 844	31
- T-Shirts en polohemden	1 000 stuks	2 174	1 128	186 505	1 098	227 536	77
- andere	-	-	-	379 006	-	178 418	-
III. Afval	-	-	-	6 690	-	863	-
Totaal	-	-	-	6 170 380	-	3 223 487	-

(1) Deze post omvat geen afschrijvingen, intresten of belastingen.

(2) De cijfers omvatten alleen de gebreide stoffen bestemd voor leveringen aan derden.

(3) De cijfers van de leveringen aan het buitenland werden gevoegd bij de cijfers van de leveringen in België.

94.-

Bedrag ontvangen door de getelde vestigingen voor industriële en niet-industriële diensten (in 1 000 F - exclusief B.T.W.) : 97 067.

Bedrag der schadevergoedingen ontvangen van de verzekeringsmaatschappijen voor schade geleden ten gevolge van brand, diefstal van autovoertuigen en auto-ongevallen (in 1 000 F) : 9 058.

Totale waarde (in 1 000 F - exclusief B.T.W.) van de verkoop van goederen die de vestigingen verlaten hebben zonder er een bewerking ondergaan te hebben : 457 710.

Andere inkomsten (in 1 000 F) : 17 888.

WAARDE VAN DE VOORRADEN EN VAN DE PRODUKTEN IN BEWERKING

Omschrijving	Waarde (in 1 000 F)	
	op 1 januari	op 31 december
Brandstoffen, grondstoffen en andere in bewerking te stellen produkten (exclusief aftrekbare B.T.W.)	774 229	883 655
Afgewerkte produkten en afval	632 626	683 179
Goederen bestemd om voortverkocht te worden in dezelfde vorm als die waarin ze aangekocht werden (exclusief aftrekbare B.T.W.)	48 273	72 393
Produkten in bewerking andere dan zware uitrusting en bouwwerken in uitvoering	277 339	303 164

INVESTERINGEN

VESTIGINGEN DIE 20 OF MEER PERSONEN TEWERKSTELLEN

(in 1 000 F)

I. Vermeerdering (exclusief aftrekbare B.T.W.)					II. Verminderings van het geïnvesteerde kapitaal (exclusief B.T.W.)		
Totaal	waarvan transportmiddelen voor het vervoer van en naar het bedrijf	Aankoop van bestaande gebouwen en van bebouwde en onbebouwde terreinen		Totaal	Sociale investeringen	Algemeen totaal	
		Totaal	waarvan onbebouwde terreinen				
274 225	20 165	52 941	-	327 166	350	327 516	21 256

III. Afschrijvingen voor het geheel van het geïnvesteerde kapitaal		IV. Financiering van de investeringen	
Afschrijvingen op materieel en gereedschap	203 906	Financiering met eigen middelen van de ondernemingen	203 663
Afschrijvingen op gebouwen en andere bouwwerken	19 416	Financiering met andere middelen dan die van de ondernemingen	96 853

JAAR 1982

VESTIGINGEN DIE 5 OF MEER WERKLIEDEN TEWERKSTELLEN

INDELING VAN DE VESTIGINGEN PER BELANGRIJKHEIDSKLASSE VOLGENS HET AANTAL OP 30 SEPTEMBER TEWERKGESTELDE PERSONEN

Omschrijving	5 tot 9	10 tot 19	20 tot 49	50 tot 99	100 tot 199	200 tot 499	500 tot 999	1 000 en meer	Totaal
Aantal vestigingen	334	581	631	252	154	124	50	37	2 163
Aantal werklieden	1 900	6 050	15 131	13 341	15 275	26 836	25 713	90 413	194 659
Aantal bedienden	290	1 535	4 360	4 681	5 705	11 406	8 496	32 130	68 603

Aantal personen die niet onderworpen zijn aan de sociale zekerheid op 30 september 1982 (eigenaars en familiale helpers) : 1 363

AANTAL BEDIENDEN EN WERKLIEDEN TEWERKGESTELD IN DE VESTIGINGEN OP 31 MAART, 30 JUNI, 30 SEPTEMBER EN 31 DECEMBER 1982

Personeel onderworpen aan de sociale zekerheid voor bedienden (incl. de vestigingshoofden verbonden door een arbeidsovereenkomst en de leerlingen-bedienden)				Personeel onderworpen aan de sociale zekerheid voor werklieden (incl. leerjongens-werklieden excl. huisarbeiders)			
Datum	Mannen	Vrouwen	Totaal	Datum	Mannen	Vrouwen	Totaal
31. 3. 1982	55 479	13 330	68 809	31. 3. 1982	167 230	28 606	195 836
30. 6. 1982	55 302	13 383	68 685	30. 6. 1982	167 440	28 482	195 922
30. 9. 1982	55 234	13 369	68 603	30. 9. 1982	166 565	28 094	194 659
31. 12. 1982	54 957	13 302	68 259	31. 12. 1982	164 578	27 359	191 937
				Huisarbeiders tewerkgesteld op 31. 12. 82	30	32	62

Aantal arbeidsuren door de werklieden en de leerjongens-werklieden daadwerkelijk in 1982 gepresteerd : 289 916 969

PERSONEELSUITGAVEN

Omschrijving	Waarde (in 1 000 F)
Brutowedden uitbetaald aan het personeel dat onderworpen is aan de sociale zekerheid voor bedienden	60 580 381
Brutolonen uitbetaald aan het personeel dat onderworpen is aan de sociale zekerheid voor :	
- werklieden (huisarbeiders niet inbegrepen)	94 979 041
- huisarbeiders	8 435
Werkgeversbijdragen aan de sociale zekerheid voor :	
- het personeel onderworpen aan de sociale zekerheid voor bedienden	14 196 774
- het personeel onderworpen aan de sociale zekerheid voor : werklieden	35 439 401
huisarbeiders	3 036
Verzekeringspremies tegen arbeidsongevallen	2 881 190
Andere personeelsuitgaven (2)	16 661 238
Totaal	224 749 496

(1) Zijn in deze statistiek niet opgenomen :

- de vestigingen waarvan de hoofdactiviteit behoort tot de ijzer- en staalindustrie : bekleed plaatstaal en buizen;
- de vestigingen van montage van metaalconstructies;
- de vestigingen van plaatsing van elektrische installaties en andere;
- de autonome herstellingswerkhuizen;
- de vestigingen welke niet tot de metaalverwerkende nijverheid behoren, maar die, voor hun eigen gebruik, produkten voortbrengen gelijkaardig aan diegene vervaardigd door de industrieën.

(2) Worden in deze rubriek begrepen, de personeelsuitgaven die niet bij de R.S.Z. aangegeven worden b.v. aanvullend vakantiegeld voor bedienden, gratificaties ten voordele van zekere arbeiders, bijdragen in de groepsverzekeringen, werkingskosten van verplegingsinrichtingen, dispensaria, kantines, e.d. in zover bedoelde werkingskosten niet door de wet zijn opgelegd.

INDELING PER PROVINCIE EN PER ARRONDISSEMENT VAN HET TEWERKGESTELDE PERSONEEL OP 30 SEPTEMBER 1982

Arrondissementen en provincies	Aantal vestigingen	Bedienden	Werklieden	Totaal	Arrondissementen en provincies	Aantal vestigingen	Bedienden	Werklieden	Totaal
Antwerpen Mechelen	205 71	12 094 1 867	33 397 6 609	45 491 8 476	Neufchâteau Marche-en-Famenne, Virton, Aarlen en Bastenaken	4	57	247	304
Turnhout	58	2 771	7 299	10 070		11	294	598	892
Provincie Antwerpen	334	16 732	47 305	64 037	Provincie Luxemburg	15	351	845	1 196
Bruss.-Hoofdst. Halle-Vilvoorde	253 128	9 599 3 167	17 831 9 453	27 430 12 620	Namen	53	613	2 048	2 661
Leuven	48	1 217	4 596	5 813	Dinant	10	46	263	309
Nijvel	52	1 683	2 981	4 664	Philippeville	6	140	949	1 089
Provincie Brabant	481	15 666	34 861	50 527	Provincie Namen	69	799	3 260	4 059
Aat	5	155	885	1 040	Aalst	43	662	1 776	2 438
Moeskroen	15	41	256	297	Dendermonde	58	502	2 197	2 699
Charleroi	107	5 678	12 942	18 620	Eeklo	18	122	449	571
Bergen	29	592	2 169	2 761	Gent	104	2 725	9 050	11 775
Zinnik	38	1 007	1 976	2 983	Oudenaarde	27	196	993	1 189
Thuin	20	327	1 972	1 799	St-Niklaas	39	1 385	4 336	5 721
Doornik	20	513	1 504	2 017					
Provincie Henegouwen	234	8 313	21 204	29 517	Provincie Oost-Vlaanderen	289	5 592	18 801	24 393
Luik	207	7 435	16 890	24 325	Brugge	52	3 128	9 026	12 154
Verviers	58	1 504	3 736	5 240	Oostende	14	208	556	764
Borgworm	10	177	370	547	Kortrijk	103	2 301	8 616	10 917
Hoel	21	240	928	1 168	Tielt	32	207	879	1 086
					Roeselare	75	973	4 250	5 223
					Ieper	15	794	2 095	2 889
					Veurne	7	80	279	359
					Diksmuide	13	45	206	251
Provincie Luik	296	9 356	21 924	31 280	Provincie West-Vlaanderen	311	7 736	25 907	33 643
Hasselt	65	2 994	16 261	19 255					
Maaseik	51	700	3 310	4 010					
Tongeren	18	364	981	1 345					
Provincie Limburg	134	4 058	20 552	24 610	Het Rijk	2 163	68 603	194 659	263 262

INDELING PER GESLACHT EN PER PROVINCIE VAN HET TEWERKGESTELDE PERSONEEL OP 30 SEPTEMBER 1982

Provincies	Bedienden			Werklieden		
	Mannen	Vrouwen	Totaal	Mannen	Vrouwen	Totaal
Antwerpen	13 645	3 087	16 732	41 236	6 069	47 305
Brabant	12 273	3 393	15 666	29 251	5 610	34 861
Henegouwen	7 041	1 272	8 313	18 551	2 653	21 204
Luik	7 172	2 184	9 356	18 219	3 705	21 924
Limburg	3 455	603	4 058	17 341	3 211	20 552
Luxemburg	267	84	351	585	260	845
Namen	605	194	799	3 105	155	3 260
Oost-Vlaanderen	4 460	1 132	5 592	16 176	2 625	18 801
West-Vlaanderen	6 316	1 420	7 736	22 101	3 806	25 907
Het Rijk	55 234	13 369	68 603	166 565	28 094	194 659

VERBRUIKTE GOEDEREN

97.-

(Aangekocht, ontvangen door cessie of voortgebracht in de getelde vestigingen of afdelingen)

Omschrijving	Eenheid	Hoeveelheid	Waarde (in 1 000 F-exclusief aftrek-bare B.T.W.)
A. Brandstoffen en elektrische energie :			
- steenkolen	t	3 246	18 895
- steenkoolbriketten	t	509	3 470
- steenkoolcokes	t	27 743	180 639
- benzine	hl	409 259	966 306
- stookolie (fuel-oil, enz.)	hl	2 591 238	2 513 730
- vloeibaar petroleumgas	t	13 115	177 147
- steenkoolgas, aardgas	1 000 m3	355 273	2 807 927
- andere gassen (acetyleen, zuurstof, enz.)	t	21 922	449 509
- elektrische stroom aangekocht of ontvangen door cessie (1)	1 000 kWh	2 532 015	6 610 876
- andere (bruinkoolbriketten, brandhout, stoom, enz.)	-	-	209 397
Totaal	-	-	13 937 896
B. Grondstoffen en andere produkten :			
- ruwe blokken en half-fabrikaat van staal	t	56 715	1 364 599
- staafstaal (handelsstaal)	t	244 472	4 964 982
- materiaal voor buizen (excl. blokken)	t	9 098	206 208
- stalen walsdraad	t	803 011	12 310 885
- lichte stalen profielen	t	99 630	2 060 576
- zware stalen profielen	t	130 292	2 363 352
- bandstaal warm gewalst	t	165 051	2 417 269
- bandstaal koud gewalst	t	156 191	3 114 754
- plaatstaal, coils, breed bandstaal	t	1 417 005	23 496 268
- stalen buizen	t	94 683	3 233 323
- gietstaal	t	30 870	1 448 984
- ander ijzer of staal	t	215 566	5 993 951
- oud ijzer	t	138 153	619 841
- diverse ferrolegeringen (voor vormstaalgietereien)	t	28 508	886 075
- ruw ijzer voor gieterijen alle soorten	t	68 631	755 858
- ander gietijzer voor gieterijen	t	23 289	174 362
- stukken in gietijzer (buizen inbegrepen)	t	130 583	5 806 172
- hulpprodukten voor de ijzergieterij	-	-	366 009
- aluminium en legeringen	t	69 887	6 136 946
- koper en legeringen	t	64 400	6 147 371
- tin	t	824	347 865
- nikkel	t	1 883	618 676
- lood	t	37 466	1 001 505
- zink en legeringen	t	31 338	1 323 423
- andere non-ferrometalen	t	6 096	882 643
- laselektroden	-	-	1 092 771
- meettoestellen en controleapparaten	stuk	365 931	786 715
- elektrische motoren	stuk	583 578	2 012 062
- dieselmotoren	stuk	16 315	2 490 851
- motoren en stukken voor de scheepsbouw	-	-	1 272 508
- motoren en stukken voor de vliegtuigen	-	-	4 816 637
- motoren, onderstellen, koetswerk en stukken voor auto's	-	-	155 453 238
- motoren, kaders, stukken en toebehoren voor moto's en voor bromfietsen	-	-	594 581
- kaders, stukken en toebehoren voor fietsen	-	-	373 305
- niet elders genoemd materieel voor spoor- en tramwegen	-	-	3 884 186
- niet elders genoemd elektrisch materieel	-	-	41 435 482
- onderdelen voor oorlogs- en jachtwapens	-	-	1 995 605
- andere produkten van de metaalverwerkende nijverheid	-	-	49 777 244
- scheikundige produkten	-	-	2 667 661
- plastische stoffen	-	-	4 841 172
- isolatiestoffen niet elders genoemd	-	-	1 950 722
- textielstoffen en andere versieringsstoffen	-	-	934 712
- hout en kurk	-	-	1 605 406
- rubber, rubberartikelen, asbest	-	-	2 777 554
- verven, email, vernis, loodmenie	t	37 626	3 646 986
- industriële diamanten, platina, goud, zilver	-	-	1 207 911
- ampoules, vlakglas, apparaten in glas	-	-	1 887 162
- niet-metaalhoudende produkten niet elders genoemd	-	-	1 450 769
- drijfriemen en leder	-	-	28 467
- papier, karton	-	-	73 148
- andere grondstoffen niet elders genoemd	-	-	3 945
Totaal	-	-	377 102 697

(1) Hoeveelheden voortgebracht in de getelde vestigingen inbegrepen.

VERBRUIKTE STOFFEN (vervolg)

Omschrijving	Eenheid	Hoeveelheid	Waarde (in 1 000 F - exclusief aftrek- bare B.T.W.)
C. Andere stoffen :			
- verpakkingsmiddelen	-	-	3 294 162
- smeermiddelen	t	14 502	564 576
- stoffen gebruikt voor onderhoud en herstelling	-	-	3 555 580
- kleine handwerktuigen en andere benodigheden	-	-	4 182 506
Totaal	-	-	11 596 824
Algemeen totaal	-	-	402 637 418

Totale inkoopwaarde (in 1 000 F - exclusief aftrekbare B.T.W.) van de goederen gekocht in 1982 om in dezelfde vorm voortverkocht of afgestaan te worden : 65 545 628

BELASTINGEN, TAKSEN EN DIVERSE UITGAVEN

Omschrijving	Waarde (in 1 000 F)
Bedrag (exclusief aftrekbare B.T.W.) gefactureerd door derden voor onderhoud en herstelling van gebouwen, machines en vervoermiddelen	7 073 858
Bedrag (exclusief aftrekbare B.T.W.) gefactureerd door derden voor het maakwerk verricht voor rekening van de vestigingen	19 344 140
Bedrag van de B.T.W. die op de door de getelde vestigingen geleverde goederen en diensten ontvangen werd	40 675 336
Bedrag van de aftrekbare B.T.W. op de aankopen	54 982 455
Bedrag van de op de uitvoervergunningen aangebrachte zegels, van de verkeersbelasting op de motorrijtuigen, van de gemeente- en provinciebelastingen	1 238 904
Bedrag van de onroerende voorheffing (provinciale en gemeentelijke opcentiemen inbegrepen)	1 650 988
Kosten (exclusief aftrekbare B.T.W.) betaald voor het vervoer uitgevoerd door derden en aangerekend buiten de aankoopfacturen om	5 608 624
Premies voor verzekering tegen brand, diefstal van autovoertuigen en schade voortvloeiend uit auto-ongevallen	1 527 376
Huur betaald voor gebouwen die voor beroepsdoeleinden gebruikt worden (met inbegrip van de voor deze gehuurde gebouwen eventueel betaalde onroerende voorheffing)	2 002 222
Huur betaald voor uitrustingsgoederen (exclusief aftrekbare B.T.W.)	2 582 307
Bankkosten (exclusief aftrekbare B.T.W.) met uitsluiting van de intresten op ontleende kapitalen	2 933 373
Diverse lasten (exclusief aftrekbare B.T.W.) (1)	34 352 379

(1) Deze post omvat geen afschrijvingen, intresten of belastingen.

PRODUKTIE EN VERKOPEN

Afgewerkte produkten	Eenheid	Productie voor eigen rekening en maakwerk voor derden Hoeveelheid	Geleverde produkten			
			bestemd voor België		bestemd voor het buitenland	
			Hoeveelheid	Waarde (in 1 000 F - exclusief B.T.W.)	Hoeveelheid	Waarde (in 1 000 F - exclusief B.T.W.)
I. Vormstaal-, ijzer- en non-ferro metaalgieteterijen :						
Staalgiestukken (gegoten vormstaal)	t	70 452	8 972	917 804	61 851	3 200 786
Giestukken voor waterleidingen	t	3 315	3 154	229 072	126	8 348
Giestukken volgens katalogus Coquillen (staalgiestvormen) en walscilinders en andere giestukken volgens model en andere stukken uit smeedbaar gietijzer	t	1 433	1 430	89 040	(2)	(2)
Giestukken uit aluminium legeringen	t	97 640	55 661	2 073 814	41 467	1 531 013
Giestukken uit koper en koperlegeringen	t	5 380	(1)	(1)	5 345	1 166 752
Giestukken uit andere non-ferrometalen of legeringen	t	985	918	298 469	(2)	(2)
Giestukken uit andere non-ferrometalen of legeringen	t	170	167	50 559	(2)	(2)
Totaal	t	179 375	70 302	3 658 758	108 789	5 906 899
II. Draad- en metaaltrekkerij, koudwalserij en afgeleide produkten:						
Getrokken draad en prikkeldraad	t	512 054	65 084	1 805 096	441 082	13 073 370
Nagelmakerij	t	16 881	(1)	(1)	17 847	772 859
Schroeven, ringschroeven, klinknagels	t	500	(1)	(1)	538	319 089
Niet-elektrische draadkabels, touwkabels enz.	t	97 538	16 410	925 242	74 776	6 235 528
Metaalgaas, rasterwerk, draadvlechtwerk, omheiningen uit gewone metalen	t	189 383	59 304	1 490 882	128 923	3 985 743
Getrokken en gedraaid staal, koudgewalst, vlakstaal, koudgewalst bandstaal, enz...	t	216 178	29 768	540 049	126 182	2 840 856
Totaal	t	1 032 534	170 566	4 761 269	789 348	27 227 445
III. Smeedwerk, warm pers- en dieptrekwerk en aanverwante nijverheden :						
Boutenmakerijprodukten	t	30 818	15 257	745 728	14 117	617 225
Industriële veren	t	11 336	5 715	482 040	5 717	412 254
Diepdrijfwerk	t	2 981	511	76 166	2 498	128 207
Koudgeformde profielen uit bandstaal, plaatstaal en andere bewerkte produkten	t	97 806	59 548	1 817 222	42 720	1 508 283
Geperforeerde platen voor alle gebruik, harmonikagaas en andere half afgewerkte produkten, buizen uit bandstaal	t	180 820	60 747	1 319 816	122 609	2 459 116
Gesmede stukken, met inbegrip van de schakelkettingen en andere dan drijf- en transmissiekettingen, geperste stukken	t	31 389	14 115	875 557	17 294	1 310 294
Totaal	t	355 150	155 893	5 316 529	204 955	6 435 379

(1) De produkten bestemd voor België werden gevoegd bij de produkten bestemd voor het buitenland.

(2) De produkten bestemd voor het buitenland werden gevoegd bij de produkten bestemd voor België.

PRODUKTIE EN VERKOPEN (vervolg)

Afgewerkte produkten	Eenheid	Productie voor eigen rekening en maakwerk voor derden Hoeveelheid	Geleverde produkten			
			bestemd voor België		bestemd voor het buitenland	
			Hoeveelheid	Waarde (in 1 000 F - exclusief B.T.W.)	Hoeveelheid	Waarde (in 1 000 F)
IV. Plaatbewerking en diverse metaalverwerkingen :						
Vaten, trommels, bussen, kannen in staal en in aluminium, gelaste metalen flessen voor vloeistoffen	t	55 078	40 832	1 396 038	14 336	738 848
Lichte metaalverpakkingsmiddelen, konservenblikken	t	71 678	(1)	(1)	80 090	3 242 778
Andere verpakkingsmiddelen	t	213 278	89 216	3 658 358	124 457	4 910 951
Straatnaamborden, reclameborden en dergelijke in gewone metalen	t	3 624	3 338	372 653	283	110 763
Keukengerei, huishoudelijke en sanitaire artikelen :						
- uit plaatstaal, verzinkt en geëmailleerd	t	1 711	(1)	(1)	1 706	178 722
- uit plaatstaal, roestvrij en aluminium	t	2 983	1 404	423 099	1 552	361 209
- uit plaatstaal, ruw, geverfd, gevernist of uit gietijzer en uit andere gewone metalen	t	457	250	61 110	169	22 847
- uit draad	t	1 023	567	77 492	525	70 272
Metalen sport- en openluchtarikelen	t	-	-	-	-	-
Andere artikelen met niet-industriële bestemming (koffers en geldkistjes, speelgoed, spelen)	t	4 170	1 922	314 955	2 253	381 020
Klein ketelwerk	t	6 659	6 130	480 295	530	53 711
Klein metalen constructiewerk, klein metalen vakwerk	t	42 389	33 915	2 106 717	7 899	498 208
Allerlei stukken met niet huishoudelijke bestemming	t	37 696	20 349	1 063 826	17 792	804 717
Handgereedschap voor land- en tuinbouw en dergelijke, kleingereedschap, bankschroeven, moersleutels, vijlen, tangen, handzagen, enz.	t	3 610	2 884	248 807	677	89 470
Messen en lemmetten, vorken	t	245	247	185 736	(2)	(2)
Kleine diverse metalen artikels voor de kleding, het bureel, de nijverheid, enz. (met inbegrip van naalden voor naaimachines en ritssluitingen)	t	4 404	1 737	478 771	2 661	640 800
Metaalbeschermingswerken uitgevoerd tegen maakloon (emallieren, galvaniseren, vernikkelen, verchromen, enz.)	t	168 400	-	-	-	-
Totaal	t	617 405	202 791	10 867 857	254 930	12 104 316

(1) De produkten bestemd voor België werden gevoegd bij de produkten bestemd voor het buitenland.

(2) De produkten bestemd voor het buitenland werden gevoegd bij de produkten bestemd voor België.

PRODUKTIE EN VERKOPEN (vervolg)

Afgewerkte produkten	Eenheid	Productie voor eigen rekening en maakwerk voor derden Hoeveelheid	Geleverde produkten			
			bestemd voor België		bestemd voor het buitenland	
			Hoeveelheid	Waarde (in 1 000 F - exclusief B.T.W.)	Hoeveelheid	Waarde (in 1 000 F)
V. Metaaltoebehoren voor het bouwbedrijf :						
Stalen stoelen en onderdelen	t	12 203	8 731	683 438	3 417	253 226
Kantoormeubelen	t	17 599	14 266	940 853	3 211	155 888
Meubelen voor ziekenhuizen	t	704	671	194 688	58	18 326
Meubelen voor medisch en voor chirurgisch gebruik	t	373	371	84 666	6	2 877
Schoolmeubelen	t	740	740	87 030	(1)	(1)
Keukenmeubelen	t	6 438	5 971	293 440	484	27 115
Andere metalen meubelen	t	50 498	25 270	1 741 103	25 922	1 822 500
Metalen bedden en springbakken	t	26 310	7 704	294 050	18 455	746 974
Brandkasten	t	2 217	1 780	476 955	414	53 320
Metalen schrijnwerk uit ijzer, gietijzer, staal, brons	t	32 031	24 046	2 040 063	8 031	571 486
Metalen schrijnwerk uit aluminium	t	15 258	12 903	3 390 933	3 150	868 061
Beschotten en gevels en gevelwanden	t	16 146	(2)	(2)	16 148	2 638 092
Metalen deurlijsten	t	793	793	55 348	(1)	(1)
Metalen rolluiken, hekken, blinden, brandluiken, zonneblinden	t	7 280	5 026	737 093	2 213	304 240
Smeedwerk en allerhande Centrale verwarmingsketels, delen en onderdelen (centrale verwarming), mazoutbranders voor centrale verwarming, afzonderlijk verkocht	t	11 555	8 112	805 990	3 107	446 724
Radiatoren voor centrale verwarming, delen en onderdelen, geribde buizen	t	81 399	21 211	1 175 191	61 334	3 025 711
Boilers en expansievaten voor centrale verwarming	t	2 329	2 241	249 647	113	17 866
Kachelsmederij (voor keuken en verwarming) :						
- voor vaste brandstoffen	t	14 023	9 437	946 777	5 240	446 442
- voor vloeibare brandstoffen	t	1 097	742	104 781	263	38 401
- voor gasachtige brandstoffen	t	6 468	4 489	391 042	2 075	221 535
- bijzondere (open haarden, barbecues, houtvuren)	t	5 703	3 383	412 470	2 858	275 234
- onderdelen afzonderlijk verkocht	t	2 403	(2)	(2)	2 385	237 314
Artikelen van de slotenmakerij; hun delen en onderdelen	t	1 538	1 180	176 919	330	145 581
Klein ijzerwerk	t	15 343	9 400	1 360 391	6 339	600 451
Niet elektrische badgeisers en waterverwarmingstoestellen, badkuipen, andere sanitaire artikelen en spoelreservoirs	t	590	288	62 794	608	149 233
Totaal	t	335 722	172 752	17 135 579	166 834	13 118 594

(1) De produkten bestemd voor het buitenland werden gevoegd bij de produkten bestemd voor België.

(2) De produkten bestemd voor België werden gevoegd bij de produkten bestemd voor het buitenland.

PRODUKTIE EN VERKOPEN (vervolg)

Afgewerkte produkten	Eenheid	Productie voor eigen rekening en maakwerk voor derden Hoeveelheid	Geleverde produkten			
			bestemd voor België		bestemd voor het buitenland	
			Hoeveelheid	Waarde (in 1 000 F - exclusief B.T.W.)	Hoeveelheid	Waarde (in 1 000 F)
VI. Bruggen, vakwerk, ketelwerk en stoomketels :						
Stuttingen, schoorbalken voor mijnen, bruggen, vakwerk, pijlers, loodsen, sluisdeuren, enz. Niet aan druk onderworpen pijpleidingen	t	209 777	157 406	9 111 305	55 938	3 266 499
Niet aan druk onderworpen ketelwerk, containers van 1 m3 en meer	t	1 185	1 182	106 432	(1)	(1)
Gelaste aan druk onderworpen bergingsmiddelen	t	24 887	19 982	1 159 188	6 419	387 943
Ketels met waterpijpen (uitgezonderd het monobloctype), delen en onderdelen inbegrepen	t	2 063	1 870	186 394	186	39 202
Monobloc-ketels met waterpijpen of met rookpijpen, warmterecuperatieketels en andere soorten ketels	t	8 062	(2)	(2)	8 325	2 862 699
Hulptoestellen voor stoomgeneratoren, branders voor vuurhaarden, automatische stookinrichtingen, onderdelen en materiaal voor kerncentrales	t	3 485	1 950	464 356	1 508	367 485
Pijpleidingen : bewerkte buizen uit gewoon, roestvrij, gelegerd staal, enz.	t	4 071	2 763	940 425	1 471	468 205
Speciaal ketelwerk voor de petroleumnijverheid en de petrochemie :	t	3 447	3 351	1 048 468	300	65 248
Opslagtanks	t	22 974	23 114	1 303 554	(1)	(1)
Warmtewisselaars, evaporators	t	7 435	1 195	182 669	6 286	614 558
Fractioneerkolommen, reservoirs onder druk, reaktoren, ovens, pijpleidingen	t	8 299	2 278	162 629	6 021	587 487
Totaal	t	295 685	215 091	14 665 420	86 454	8 659 326
VII. Scheepsbouw :						
Zeeschepen	aantal	30	-	5 087 126	-	216 490
Rivierschepen en -boten	"	19	-	101 227	-	13 536
Scheeps- en andere herstellingen	-	-	-	5 893 984	-	1 026 927
Totaal	-	-	-	11 082 337	-	1 256 953
VIII. Spoor- en tramwegmaterieel :						
Diesel- en elektrische locomotieven en -railtractors, autorails, motorwagens voor spoor- en tramwegen, draisines, personenrijtuigen, open en gesloten wagens	t	24 633	18 951	5 062 129	5 181	1 014 448
Wielstellen, onderstellen en draaistellen, andere delen van rollend spoor- en tramwegmateriaal	t	26 844	22 972	2 486 792	1 339	189 717
Vast materiaal voor spoor- en tramwegen en elementen voor spoorbouw	t	698	843	84 485	(1)	(1)
Totaal	t	52 175	42 766	7 633 406	6 520	1 204 165

(1) De produkten bestemd voor het buitenland werden gevoegd bij de produkten bestemd voor België.

(2) De produkten bestemd voor België werden gevoegd bij de produkten bestemd voor het buitenland.

PRODUKTIE EN VERKOPEN (vervoig)

Afgewerkte produkten	Eenheid	Produktie voor eigen rekening en maakwerk voor derden Hoeveelheid	Geleverde produkten			
			bestemd voor België		bestemd voor het buitenland	
			Hoeveelheid	Waarde (in 1 000 F - exclusief B.T.W.)	Hoeveelheid	Waarde (in 1 000 F)
IX. Motorvoertuigen, rijwielen en aanverwante nijverheden :						
Motorvoertuigen voor het gemeenschappelijk personenvervoer Automobielen :	t	8 773	(1)	(1)	10 922	3 260 701
tot 1 500 c.c.	t	309 936	26 421	5 260 441	284 019	52 131 236
1 500 c.c. en meer	stuk	372 685	32 004		341 301	
	t	587 173	36 946	7 712 710	549 743	121 155 961
	stuk	593 872	37 626		555 803	
Motorvoertuigen voor het goederenvervoer (wegtractoren inbegrepen)	t	105 911	8 911	1 453 431	97 888	18 850 604
	stuk	41 904	2 123		39 857	
Motorvoertuigen voor bijzondere doeleinden	t	3 195	683	188 673	2 509	567 674
	stuk	473	126		347	
Motoren, delen en onderdelen van motoren voor motorvoertuigen; niet-elektrische delen en onderdelen voor motorvoertuigen; chassis met motor	t	217 889	21 233	2 187 157	197 634	18 025 539
Elektrische toestellen en toebehoren voor motorvoertuigen	t	26 029	4 685	810 612	20 609	5 071 615
Carrosserieën voor motorvoertuigen	t	27 524	6 895	1 010 341	20 694	4 602 972
	stuk	23 012	3 711		19 395	
Woonwagens en caravans	t	7 135	(1)	(1)	7 220	871 040
	stuk	8 791	(1)		9 128	
Aanhangwagens (voor de landbouw uitgezonderd)	t	2 381	1 107	129 839	1 338	170 028
	stuk	1 016	654		361	
Opleggers en containers	t	29 242	8 607	1 066 463	23 586	1 623 798
	stuk	8 668	2 274		6 310	
Kipwagens en vrachtauto's met vaste bak	t	18 872	4 099	468 967	15 048	1 105 315
	stuk	3 404	1 421		2 061	
Bromfietsen en rijwielen zonder motor	t	6 940	7 532	1 457 459	(2)	(2)
	stuk	269 509	269 361		(2)	
Frames voor rijwielen zonder motors	t	622	628	84 944	(2)	(2)
	stuk	144 253	145 231		(2)	
Delen en onderdelen van motors voor rijwielen en motorrijwielen en delen, onderdelen en toebehoren voor rijwielen en motorrijwielen	t	4 865	1 437	179 016	3 379	470 909
Kinderwagens, invaliedenwagentjes en andere wagens (delen en onderdelen inbegrepen)	t	1 660	1 091	188 885	568	87 846
Totaal	t	1 358 147	130 275	22 198 938	1 235 157	227 995 238

(1) De produkten bestemd voor België werden gevoegd bij de produkten bestemd voor het buitenland.

(2) De produkten bestemd voor het buitenland werden gevoegd bij de produkten bestemd voor België.

PRODUKTIE EN VERKOPEN (vervolg)

Afgewerkte produkten	Eenheid	Productie voor eigen rekening en maakwerk voor derden Hoeveelheid	Geleverde produkten			
			bestemd voor België		bestemd voor het buitenland	
			Hoeveelheid	Waarde (in 1 000 F - exclusief B.T.W.)	Hoeveelheid	Waarde (in 1 000 F)
X. Drijfkrachtmachines, pneumatische en hydraulische machines :						
Dieselmotoren, explosiemotoren en andere krachtmachines	t	33 747	6 097	1 643 337	27 408	5 744 983
Pneumatische machines	t	32 420	4 170	752 174	27 889	9 075 051
Handpompen en volumetrische pompen voor vloeistoffen	t	749	443	102 785	317	70 335
Centrifugaalpompen voor vloeistoffen	t	4 003	2 009	799 083	1 998	411 443
Andere soorten van pompen voor vloeistoffen	t	826	653	99 913	29 190	
					176	80 646
Delen en onderdelen van pompen voor vloeistoffen en hydraulische transmissieorganen	t	4 967	2 050	512 163	2 928	826 704
Industrieel- en handelskoelmaterieel	t	20 571	5 921	1 039 104	14 712	2 445 314
Eénblok-aggregaten en inrichtingen voor klimaatregeling	t	14 941	10 317	1 276 504	4 835	693 561
Industriële ventilatoren en ventilatie-inrichtingen	t	6 185	3 738	452 354	2 442	387 814
Warme-luchtgeneratoren	t	2 213	1 006	254 192	1 253	228 250
Toestellen en installaties voor het filtreren, het zuiveren en ontstoffen van lucht en gassen; droogrekken en drooginstallaties	t	5 038	3 413	494 275	1 886	308 488
Totaal	t	125 660	39 817	7 425 884	85 844	20 272 589
XI. Werktuigmachines en aanverwante nijverheden :						
Verspanende en slijpende gereedschapswerktuigen voor metaalbewerking (handmachines inbegrepen)	t	2 813	411	259 518	2 357	1 351 950
Niet verspanende gereedschapswerktuigen voor metaalverwerking en bijzondere werktuigmachines	t	14 827	2 362	519 596	12 795	2 808 565
Gereedschapswerktuigen voor het bewerken van hout, eboniet, kurk, been	t	3 905	1 808	230 562	2 127	468 370
Gereedschappen en toebehoren voor gereedschapswerktuigen, met diamant bezet gereedschap	t	17 288	4 817	1 579 916	12 252	5 066 356
Totaal	t	38 833	9 398	2 589 592	29 531	9 695 241

PRODUKTIE EN VERKOPEN (vervolg)

Afgewerkte produkten	Eenheid	Productie voor eigen rekening en maakwerk voor derden Hoeveelheid	Geleverde produkten			
			bestemd voor België		bestemd voor het buitenland	
			Hoeveelheid	Waarde (in 1 000 F - exclusief B.T.W.)	Hoeveelheid	Waarde (in 1 000 F)
XII. Textielmachines en toebehoren:						
Machines en toestellen voor het bereiden, kaarden, spinnen en twijnen, op spoelen brengen van textielstoffen	t	6 811	671	127 916	5 957	1 279 945
Weeftoestellen, breimachines, borduurmachines, naaimachines en machines voor de breigoednijverheid	t	16 216	3 252	448 422	12 897	3 236 982
Machines voor het bleken, verven, appreteren, afwerken	t	314	121	31 145	182	72 610
Kaardbeslag	t	1 200	273	67 611	971	215 959
Ander toebehoren voor textielmachines	t	5 472	1 854	531 012	3 583	1 994 242
Machines voor nijverheidswasserijen en voor droogkuis	t	2 466	242	88 132	2 128	570 865
Totaal	t	32 479	6 413	1 294 238	25 718	7 370 603
XIII. Diverse mechaniekconstructies :						
Tandwielkasten en dergelijke voor het regelen van de snelheid	t	14 064	1 432	303 352	12 454	3 505 159
Ander raderwerk en transmissieonderdelen	t	5 027	2 988	668 360	2 096	467 280
Machine - toebehoren	t	1 036	781	156 888	230	83 159
Nijverheids- en speciaal kraanwerk uit staal	t	839	395	327 636	439	288 000
Nijverheids- en speciaal kraanwerk uit gietijzer	t	250	(1)	(1)	249	42 586
Nijverheids- en speciaal kraanwerk uit non-ferrometalen	t	291	295	52 518	(2)	(2)
Kraanwerk voor het bouwbedrijf	t	1 841	675	243 834	1 228	334 150
Verbindingsstukken en dergelijke	t	5 431	2 182	259 498	3 336	541 674
Algemene mechaniek	t	48 666	24 388	3 964 564	16 235	3 130 638
Decolteerwerk	t	14 644	3 493	638 382	747	115 227
Brandbestrijdingsmaterieel	t	6 865	5 537	719 388	1 393	136 318
Totaal	t	98 954	42 166	7 334 420	38 407	8 644 191
XIV. Hef-, transport- en weegtoestellen en bouwervenmaterieel :						
Lieren, kaapstanders, takels, dommekrachten en vijzels	t	3 429	2 038	274 056	1 429	333 931
Kranen, rollende bruggen, portiekloopkranen en dergelijke	t	26 923	22 605	2 011 452	4 521	407 259
Liften en dergelijke	t	18 337	18 855	2 493 807	(2)	(2)
Toestellen voor het continu transport van losse produkten	t	8 572	5 726	545 904	3 400	301 875
Toestellen voor het continu transport van stukgoed en pneumatische transporttoestellen	t	4 578	2 625	515 623	1 981	572 661
Toestellen voor vloertransport	t	6 804	1 561	78 329	5 268	427 609
Weegtoestellen	t	1 755	1 464	142 703	292	235 890
Betonmolens en mortelmengers	t	593	419	61 768	177	26 941
Ander materieel voor burgerlijke bouwkunde en materieel voor grondwerken	t	89 152	6 738	1 922 707	83 459	16 264 935
Totaal	t	160 143	62 031	8 046 349	100 527	18 571 101

(1) De produkten bestemd voor België werden gevoegd bij de produkten bestemd voor het buitenland.

(2) De produkten bestemd voor het buitenland werden gevoegd bij de produkten bestemd voor België.

PRODUKTIE EN VERKOPEN (vervolg)

Afgewerkte produkten	Eenheid	Productie voor eigen rekening en maakwerk voor derden Hoeveelheid	Geleverde produkten			
			bestemd voor België		bestemd voor het buitenland	
			Hoeveelheid	Waarde (in 1 000 F - exclusief B.T.W.)	Hoeveelheid	Waarde (in 1 000 F)
XV. Toestellen en installaties voor diverse nijverheden :						
Bijzonder materieel voor mijnbouw en aanverwante bedrijven	t	10 091	7 790	676 800	2 229	398 697
Bijzonder materieel voor de voedingsnijverheid	t	21 103	4 417	677 881	22 694	1 091 121
Materieel voor brood- en banketbakkerijen, vleeswarenfabricage en slagerijen	t	1 852	1 294	302 364	552	172 511
Materieel voor grote keukens en uitschenktoestellen voor drankhuizen	t	2 894	2 134	520 222	792	290 643
Bijzonder materieel voor de scheikundige nijverheid	t	14 420	7 924	1 233 390	6 420	1 478 597
Materieel voor conditioneren, verpakken en automatische verdeling	t	5 546	1 569	302 815	4 053	2 088 454
Bijzonder materieel voor de fabricage en de bewerking van glas en glaswerken	t	1 316	917	100 928	372	264 548
Machines en installaties voor :						
- de papier-, karton en grafische kunstnijverheid (incl. de drukkerijen)	t	1 423	702	176 468	729	539 986
- de leder-, de rubber- en plastieknijverheid	t	553	260	98 575	293	246 492
- de ijzer- en staalnijverheid en de gieterij	t	8 027	4 968	566 202	3 347	1 469 555
- de steen- en marmerbewerking; de fabricage van cement, kalk en pleister; de steenbakkerij en de keramische en vuurvasteproduktenijverheid	t	8 103	3 224	331 628	4 911	741 078
- de niet elders genoemde nijverheden	t	4 900	2 007	263 181	2 899	1 192 071
Totaal	t	80 228	37 206	5 250 454	49 291	9 973 753
XVI. Landbouwtractoren en werktuigen:						
Landbouwtractoren en hun organen, delen en onderdelen, materieel voor rijencultuur, voor het oogsten, het dorsen, het selecteren en het conditioneren na het oogsten	t	97 175	4 473	704 963	80 333	12 809 702
Materieel voor het ploegen en de bodembewerking en zaai-, plant- en vruchtbaarheidsmachines	t	2 496	1 973	148 960	543	53 570
Machines voor bescherming, irrigatie en besproeiing van culturen	t	2 340	1 090	83 101	1 275	121 045
Meilmachines en ander materieel voor de hoefemelkerij	t	1 280	(1)	(1)	1 270	525 425
Machines en rijtuigen voor de landbouw	t	29 633	14 981	948 877	14 259	1 438 348
Totaal	t	132 924	22 517	1 885 901	97 680	14 948 090

(1) De produkten bestemd voor België werden gevoegd bij de produkten bestemd voor het buitenland.

PRODUKTIE EN VERKOPEN (vervolg)

Afgewerkte produkten	Eenheid	Productie voor eigen rekening en maakwerk voor derden Hoeveelheid	Geleverde produkten				
			bestemd voor België		bestemd voor het buitenland		
			Hoeveelheid	Waarde (in 1 000 F - exclusief B.T.W.)	Hoeveelheid	Waarde (in 1 000 F)	
XVII. Niet-elektrische meet-, laboratorium- en gelijkaardige toestellen :							
Gas- en watermeters en andere meettoestellen	t	8 118	2 049	445 762	6 938	1 059 711	
Niet elektronische schrijf-, bureel-, statistiek-, rekenmachines, andere toestellen van de fijnmechaniekbouw, voor laboratoria, voor optiek, enz.	t	1 978	766	447 498	1 217	856 428	
Totaal	t	10 096	2 815	893 260	8 155	1 916 139	
XVIII. Wapens en munitie	Totaal	t	33 917	7 377	3 918 628	23 609	10 744 619
XIX. Elektrisch uitrustingsmaterieel :							
Motoren	t	3 849	2 338	1 184 815	1 522	448 714	
Andere roterende elektrische machines	t	4 275	2 699	799 380	1 614	795 746	
Industriële transformatoren	t	39 342	7 664	976 643	36 765	2 614 962	
Condensatoren voor de nijverheid, omzetters en andere statische machines	t	4 310	3 375	1 493 841	937	451 791	
Hoogspanningsapparatuur voor de nijverheid	t	1 653	765	431 772	878	586 452	
Laagspanningsapparatuur voor de nijverheid	t	17 897	9 527	1 657 819	8 088	901 955	
Uitgeruste schakelborden voor de hoogspanning	t	2 645	1 729	704 708	916	394 915	
Uitgeruste schakelborden zonder hoogspanning	t	3 208	2 969	729 583	264	138 670	
Relais en elektromagneten	t	466	111	92 331	1 605	1 424 032	
Ovens voor de nijverheid en de laboratoria; elektrische lasmachines en snijtoestellen	t	29 367	4 665	413 816	24 076	2 908 311	
Elektriciteitsmeters en elektrische en elektronische meetinstrumenten	t	5 278	1 097	321 923	4 103	1 230 820	
Isolatoren en isoleerstoffen voor elektriciteit, geïsoleerde elektrische draden en kabels, buizen voor binnenleiding	t	130 361	82 665	8 920 311	43 768	4 285 992	
Industriële en openbare verlichtingsarmaturen en -materieel	t	7 157	5 235	1 595 045	1 832	862 994	
Totaal	t	249 808	124 839	19 321 987	126 368	17 045 354	
XX. Telecommunicaties - professionele elektronica - automatisatie :							
Telecommunicatietoestellen en -installaties voor telefonie en telegrafie	t	11 850	3 827	10 501 532	6 213	14 167 498	
Zend- en transmissietoestellen en -installaties voor radiuitzending, televisie, radiogeleiding, radiopeiling, radioafstandsbesturing; elektrische toestellen voor auditieve en visuele signalisatie	t	5 326	2 180	1 674 024	3 074	2 734 707	

PRODUKTIE EN VERKOPEN (vervolg)

Afgewerkte produkten	Eenheid	Productie voor eigen rekening en maakwerk voor derden Hoeveelheid	Geleverde produkten			
			bestemd voor België		bestemd voor het buitenland	
			Hoeveelheid	Waarde (in 1 000 F - exclusief B.T.W.)	Hoeveelheid	Waarde (in 1 000 F)
XX. (Vervolg)						
Elektrische heelkundige toestellen en andere stralings-apparatuur	t	3 784	859	644 561	2 961	1 973 131
Aktieve en passieve bestanddelen	t	4 762	336	532 688	3 931	3 780 067
Professionele elektronica	t	2 634	847	882 935	1 876	2 622 126
Elektronische rekenmachines; toestellen voor transmissie en centralisatie van informatie; nijverheidscontrole-materieel	t	3 617	1 122	2 547 257	2 510	4 054 382
Totaal	t	31 973	9 171	16 782 997	20 565	29 301 911
XXI. Elektrische verbruiksgoederen; elektronica voor het grote publiek :						
Klein installatiematerieel	t	30 717	22 840	1 759 115	7 384	742 122
Huishoudelijke toestellen	t	766	474	201 464	298	100 490
Huishoudelijke was- en wasdroogmachines, afwasmachines	t	1 936	(1)	(1)	1 901	364 499
Elektrothermische toestellen voor huishoudelijk gebruik	t	12 495	4 169	942 264	9 341	1 004 248
Delen en onderdelen van alle elektrische toestellen voor huishoudelijk gebruik	t	24	(1)	(1)	24	18 513
Televisie- en radiotoestellen	t	29 865	3 704	2 659 847	26 070	11 411 169
Pick-ups, platendraaiers, elektrofonen, opnamematerieel, niet-elektronische delen en onderdelen van radio- en televisie-ontvangstoestellen en van de opname- en weergavetoestellen	t	22 150	935	423 536	21 373	6 171 870
Huisverlichting	t	15 294	5 890	1 537 516	7 641	5 072 805
Batterijen en accumulatoren	t	69 280	15 682	1 269 991	52 878	5 094 515
Totaal	t	182 527	53 694	8 793 733	126 910	29 980 231
XXII. Andere produkten	-	-	-	2 194 727	-	14 763 237

Omschrijving	Waarde (in 1 000 F)
Totale waarde der leveringen (exclusief B.T.W.) : in België	183 052 263
aan het buitenland	497 165 374
Totaal	680 217 637
Totale waarde van de constructies en de zware uitrusting voltooid voor eigen gebruik van de vestigingen en buiten hun gewone activiteit om (exclusief B.T.W.)	3 464 587
Bedrag ontvangen door de getelde vestigingen voor industriële diensten (exclusief B.T.W.)	65 534 352
Bedrag ontvangen door de getelde vestigingen voor niet-industriële diensten	3 635 365
Van verzekeringsmaatschappijen ontvangen vergoedingen voor schade geleden ten gevolge van brand, diefstal van autovoertuigen en auto-ongevallen	508 228
Waarde der cessies	3 071 820
Totale waarde van de verkoop van goederen die de vestigingen verlaten hebben zonder er een bewerking ondergaan te hebben (exclusief B.T.W.)	74 729 419
Andere inkomsten	1 952 693

(1) De produkten bestemd voor België werden gevoegd bij de produkten bestemd voor het buitenland.

WAARDE VAN DE VOORRADEN, VAN DE PRODUKTEN IN BEWERKING EN VAN DE BOUWWERKEN IN UITVOERING

Omschrijving	Waarde (in 1 000 F)	
	op 1 januari 1982	op 31 december 1982
A. Voorraden		
1. Brandstoffen, grondstoffen en andere in bewerking te stellen produkten, exclusief aftrekbare B.T.W.	43 885 299	49 005 950
2. Afgewerkte produkten en afval	30 000 020	31 466 619
3. Goederen bestemd om voortverkocht te worden in dezelfde vorm als die waarin ze aangekocht werden, exclusief aftrekbare B.T.W.	12 101 161	11 826 688
B. Produkten in bewerking en bouwwerken in uitvoering		
1. Produkten in bewerking andere dan zware uitrusting (schepen en boten inbegrepen)	59 791 799	60 042 193
2. Bouwwerken in uitvoering en zware uitrusting in bewerking	13 098 620	14 281 818

INVESTERINGEN

VESTIGINGEN DIE 20 OF MEER PERSONEN TEWERKSTELLEN

(in 1 000 F)

I. Vermeerdering, exclusief aftrekbare B.T.W.						II. Vermindering, exclusief B.T.W.			
Nieuwe en gebruikte machines, uitrusting en voertuigen		Constructie van gebouwen en andere bouwwerken	Aankoop van bestaande gebouwen en andere bouwwerken en van bebouwde en onbebouwde terreinen		Totaal	Sociale investeringen	Algemeen totaal	Verkoop van terreinen en cessie van gebruikte kapitaalgoederen	
Totaal	waarvan transportmiddelen voor het vervoer van en naar het bedrijf		Totaal	waarvan onbebouwde terreinen				Totaal	waarvan onbebouwde terreinen
28 647 420	819 347	3 411 321	1 062 169	127 719	33 120 910	178 260	33 299 170	4 530 486	17 370

III. Afschrijvingen voor het geheel van het geïnvesteerde kapitaal		IV. Financiering van de investeringen	
Afschrijvingen op materieel en gereedschap	22 365 701	Financiering met eigen middelen van de ondernemingen	28 105 111
Afschrijvingen op gebouwen en andere bouwwerken	3 999 301	Financiering met andere middelen dan die van de ondernemingen	5 194 059

**PLASTIEKVERWERKENDE NIJVERHEID
VESTIGINGEN DIE 5 OF MEER WERKLIEDEN TEWERKSTELLEN
JAAR 1982**

111.-

**INDELING VAN DE VESTIGINGEN PER BELANGRIJKHEIDSKLASSE VOLGENS HET AANTAL OP 30 SEPTEMBER
TEWERKGESTELDE PERSONEN**

Omschrijving	5 tot 9	10 tot 19	20 tot 49	50 tot 99	100 tot 199	200 en meer	Totaal
Aantal vestigingen	15	35	58	39	21	21	189
Aantal werklieden	81	389	1 447	2 112	2 241	5 467	11 737
Aantal bedienden	12	86	347	614	839	1 976	3 874

Aantal personen die niet onderworpen zijn aan de sociale zekerheid op 30 september 1982 (eigenaars en familiale helpers) : 79

AANTAL BEDIENDEN EN WERKLIEDEN TEWERKGESTELD IN DE VESTIGINGEN OP 31 MAART, 30 JUNI, 30 SEPTEMBER EN 31 DECEMBER 1982

Personeel onderworpen aan de sociale zekerheid voor bedienden (incl. de vestigingshoofden verbonden door een arbeidsovereenkomst en de leerlingen-bedienden)				Personeel onderworpen aan de sociale zekerheid voor werklieden (incl. leerjongens-werklieden)			
Datum	Mannen	Vrouwen	Totaal	Datum	Mannen	Vrouwen	Totaal
31.03.1982	2 844	998	3 842	31.03.1982	8 596	3 037	11 633
30.06.1982	2 847	1 014	3 861	30.06.1982	8 666	3 039	11 705
30.09.1982	2 851	1 023	3 874	30.09.1982	8 700	3 037	11 737
31.12.1982	2 876	1 033	3 909	31.12.1982	8 674	3 039	11 713

Aantal arbeidsuren door de werklieden en de leerjongens-werklieden daadwerkelijk in 1982 gepresteerd : 18 294 975

INDELING PER PROVINCIE VAN HET OP 30 SEPTEMBER 1982 TEWERKGESTELDE PERSONEEL

Provincies en gewesten	Aantal vestigingen	Bedienden			Werklieden		
		Mannen	Vrouwen	Totaal	Mannen	Vrouwen	Totaal
Antwerpen	44	449	158	607	1 556	360	1 916
Brabant	28	483	183	666	970	493	1 463
Henegouwen	18	183	68	251	607	232	839
Luik	18	206	81	287	826	158	984
Limburg	18	408	104	512	1 221	165	1 386
Namen en Luxemburg	5	129	40	169	318	20	338
Oost-Vlaanderen	37	804	316	1 120	2 463	1 121	3 584
West-Vlaanderen	21	189	73	262	739	488	1 227
Het Rijk	189	2 851	1 023	3 874	8 700	3 037	11 737
Vlaams gewest	141	2 304	816	3 120	6 857	2 515	9 372
Waals gewest	43	534	197	731	1 789	464	2 253
Brussels gewest	5	13	10	23	54	58	112
Het Rijk	189	2 851	1 023	3 874	8 700	3 037	11 737

PERONEELSUITGAVEN

Omschrijving	Waarde (in 1 000 F)
Brutowedden uitbetaald aan het personeel dat onderworpen is aan de sociale zekerheid voor bedienden	3 349 117
Brutolonen uitbetaald aan het personeel dat onderworpen is aan de sociale zekerheid voor werklieden	5 339 446
Werkgeversbijdragen aan de sociale zekerheid voor :	
- het personeel onderworpen aan de sociale zekerheid voor bedienden	775 260
- het personeel onderworpen aan de sociale zekerheid voor werklieden	1 882 600
Verzekeringspremies tegen arbeidsongevallen	158 374
Andere personeelsuitgaven	628 037
Totaal	12 132 834

Omschrijving	Eenheid	Hoeveelheid	Waarde (in 1 000 F - exclusief aftrek- bare B.T.W.)
A. Brandstoffen en elektrische energie :			
- benzine	hl	9 668	23 729
- stookoliën	hl	227 749	222 412
- vloeibaar petroleumgas	t	192	4 470
- steenkoolgas, aardgas	1 000 m3	39 553	325 020
- elektrische energie aangekocht, ontvangen door cessie of voortgebracht in de vestigingen	1 000 kWh	450 244	1 133 012
- andere	-	-	55 245
Totaal	-	-	1 763 888
B. Grondstoffen :			
I. Ruwe produkten :			
a) condensatieprodukten, polycondensatie- produkten en polyadditieprodukten :			
- fenoplastharsen	t	2 741	18 394
- polyesterharsen	t	4 450	223 069
- polyamideharsen	t	3 226	275 682
- polyurethaanharsen	t	11 658	702 025
- siliconen	t	361	90 765
b) cellulosederivaten	t	608	76 132
c) polymerisatie- en copolymerisatie- produkten :			
- polyethyleen	t	166 544	5 784 727
- polystyreen en copolymeren	t	43 544	2 017 385
- polyvinyl- en polyvinylideenchloride, copolymeren van vinylideen- en vinylchloride	t	61 229	1 812 555
- polypropyleen	t	36 752	1 323 708
- copolymeren van polyvinylchloride en andere polymeren	t	2 455	86 993
- acryl- en methacrylpolymeren en acrylmethacrylcopolymeren	t	150	17 786
- polyvinylalcoholen en -ethers	t	474	46 538
- andere	t	11 860	846 248
d) andere plastische stoffen	t	15 632	1 166 708
II. Half-bewerkte produkten gebruikt als grondstoffen :			
- perspoeders op basis van fenoplast- en aminoplastharsen	t	9 603	414 626
- parels, korrels, chips, compounds : op basis van P.V.C.	t	10 427	352 985
- andere	t	12 504	763 209
- blokken, platen, ruwe of afgewerkte vellen	t	8 022	619 586
III. Hulpmiddelen :			
- weekmakers	t	11 176	625 050
- kleurstoffen	t	3 014	318 167
- stabilisatoren	t	1 468	127 558
- oplosmiddelen	t	2 154	65 796
- vulstoffen	-	-	154 110
- andere chemische produkten en emulsies	t	19 651	746 878
- textiel	-	-	1 205 539
- metalen toebehoren	-	-	917 868
- glasvezels	t	1 585	177 868
- papier, karton	t	6 280	411 500
- diverse	-	-	2 207 838
Totaal	-	-	23 596 877
C. Andere stoffen :			
- water	hl	11 903 702	20 618
- verpakkingsmiddelen, recipiënten, enz.	-	-	876 558
- smeermiddelen	t	408	23 535
- stoffen gebruikt voor onderhoud en herstelling	-	-	337 112
- kleine handwerktuigen, voertuigbanden en andere niet elders genoemde behoeften	-	-	171 520
Totaal	-	-	1 429 343
Algemeen totaal	-	-	26 790 108

Totale inkoopwaarde (in 1 000 F - exclusief aftrekbare B.T.W.) van de goederen gekocht in 1982 om in dezelfde vorm voortverkocht of afgestaan te worden : 3 351 037.

BELASTINGEN, TAKSEN EN DIVERSE UITGAVEN

Omschrijving	Waarde (in 1 000 F)
Bedrag (exclusief aftrekbare B.T.W.) gefactureerd door derden voor onderhoud en herstelling van gebouwen, machines en vervoermiddelen	900 646
Bedrag (exclusief aftrekbare B.T.W.) gefactureerd door derden voor het maakwerk verricht voor rekening van de vestigingen	575 721
Bedrag van de B.T.W. die op de door de getelde vestigingen geleverde goederen en diensten ontvangen werd	2 883 003
Bedrag van de aftrekbare B.T.W. op de aankopen	3 856 974
Bedrag van de op de uitvoeringvergunningen aangebrachte zegels, van de verkeersbelasting op de motorvoertuigen, van de gemeente- en provinciebelastingen	46 396
Bedrag van de onroerende voorheffing (provinciale en gemeentelijke opcentiemen inbegrepen)	74 313
Kosten (exclusief aftrekbare B.T.W.) betaald voor het vervoer uitgevoerd door derden en aangerekend buiten de aankoopfacturen om	722 791
Premies voor verzekering tegen brand, diefstal van autovoertuigen en schade voortvloeiend uit auto-ongevallen	194 866
Bedrag van de huur betaald voor gebouwen die voor beroepsdoeleinden gebruikt worden en van de huur betaald voor uitrustingsgoederen (exclusief aftrekbare B.T.W.)	286 357
Bankkosten met uitsluiting van de intresten op ontleende kapitalen (exclusief aftrekbare B.T.W.)	233 388
Diverse lasten (exclusief aftrekbare B.T.W.) (1)	2 789 519

(1) Deze post omvat geen afschrijvingen, intresten of belastingen.

Omschrijving	Eenheid	Vervaardigde of afgewerkte produkten voor eigen rekening en voor derden (maakwerk) Hoeveelheid	Geleverde produkten bestemd voor België en voor het buitenland		Voorraden op 31.12.1982
			Hoeveelheid	Waarde (in 1 000 F - exclusief B.T.W.)	Hoeveelheid
I. Afgewerkte produkten uit :					
- fenoplastharsen : persartikelen	t	2 332	1 617	274 957	58 170
- aminoplastharsen	t	69	29	4 976	27
- polyesters en alkyden :					
- persartikelen	t	1 585	510	78 816)
- gevormde artikelen	t	861	863	190 064) 97
- andere	t	1 724	1 747	426 449)
- polyamiden :					
- persartikelen	t	320	255	82 590	5
- andere	t	10 794	10 038	1 389 664	1 562
- polyurethaan	t	32 644	30 530	3 678 282	2 280
- polyethyleen :					
- dunne bladen(minder dan 0,75 mm)	t	78 330	77 784	4 151 286	6 600
- persartikelen	t	12 668	12 517	1 980 589	1 434
- gespoten artikelen (profiel- stukken)	t	5 747	3 713	362 840	619
- geblazen artikelen	t	26 664	29 781	2 524 843	1 698
- buizen	t	11 238	10 796	2 560 542	1 136
- andere	t	35 484	32 166	2 468 287	2 004
- polypropyleen :					
- dunne bladen(minder dan 0,75 mm)	t	17 961	16 217	1 825 319) 2 830
- persartikelen	t	3 462	3 261	624 678)
- gevormde artikelen	t	874	817	101 354	195
- gespoten artikelen (profiel- stukken)	t	4 810	5 096	378 084)
- andere	t	5 920	5 681	1 093 074) 966
- polystyreen :					
- vlakke platen	t	9 410	9 402	769 901	683
- persartikelen	t	2 643	2 265	310 831	298
- gevormde artikelen	t	5 521	5 569	681 008	208
- gespoten artikelen (profiel- stukken)	t	16 649	16 746	1 705 263	641
- alveolaire artikelen	t	3 018	2 974	332 699	81
- andere	t	25 930	25 392	2 030 636	1 858
- polyvinylchloride :					
- vlakke platen	t	950	898	74 167) 848
- dunne platen(minder dan 0,75 mm)	t	25 212	25 416	2 016 034)
- gevormde artikelen	t	15 266	15 275	1 236 860	836
- gespoten artikelen (profiel- stukken)	t	3 721	3 755	398 452	436
- buizen	t	14 735	14 747	641 574	2 241
- geblazen artikelen	t	341	343	48 009	31
- andere	t	24 426	24 485	3 046 406	1 540
- acryl- en methacrylpolymeren	t	8 335	7 224	580 039	1 087
II. Andere afgewerkte produkten	-	-	-	9 989 883	-
Totaal :	-	-	-	48 058 456	-
III. Afval	-	-	-	158 913	-
Algemeen totaal :	-	-	-	48 217 369	-

Totale waarde van de leveringen (in 1 000 F) : in België (exclusief B.T.W.) : 14 759 573
aan het buitenland 33 457 796

INDELING PER GROEP VAN PRODUKTEN

Omschrijving	Eenheid	Vervaardigde of afgewerkte produkten voor eigen rekening en voor derden (maakwerk) Hoeveelheid	Geleverde produkten bestemd voor België en voor het buitenland		Vorraden op 31.12.1982 Hoeveelheid
			Hoeveelheid	Waarde (in 1 000 F - exclusief B.T.W.)	
Vlakke platen	t	12 522	12 461	1 366 627	948
Dunne vellen (minder dan 0,75 mm)	t	134 860	133 537	10 339 799	10 709
Andere vellen	t	20 599	20 587	2 104 859	1 940
Persartikelen	t	26 296	23 173	3 751 548	2 461
Gevormde artikelen	t	32 079	31 150	3 044 883	1 603
Alveolaire artikelen (schuimplastiek, expanded)	t	34 468	32 332	3 651 817	2 303
Gespoten artikelen (profielstukken)	t	31 442	29 664	2 926 728	2 101
Buizen	t	38 001	36 540	3 746 934	4 545
Geblazen artikelen	t	28 456	31 574	2 742 706	1 797
Andere artikelen	t	62 685	59 655	8 866 710	5 351
Diverse	-	-	-	5 674 758	-
Totaal	-	-	-	48 217 369	-

Omschrijving	Waarde (in 1 000 F)
Globale waarde van de bouwwerken en zware uitrusting voltooid door de getelde vestigingen voor hun eigen gebruik, met hun eigen werkkrachten en buiten hun gewone activiteit (exclusief B.T.W.)	219 923
Bedrag ontvangen door de getelde vestigingen voor industriële en niet-industriële diensten (exclusief B.T.W.)	1 042 835
Waarde van de produkten afgestaan aan andere afdelingen van de vestigingen en aan andere vestigingen van de ondernemingen	974 659
Bedrag van de verkoop van goederen die de vestigingen verlaten hebben zonder er een bewerking ondergaan te hebben (exclusief B.T.W.)	3 242 813
Waarde van de vergoedingen ontvangen van de verzekeringsmaatschappijen voor schade geleden ten gevolge van brand, diefstal van autovoertuigen en auto-ongevallen	22 563
Andere inkomsten	264 599

WAARDE VAN DE VOORRADEN EN VAN DE PRODUKTEN IN BEWERKING

Omschrijving	Waarde (in 1 000 F)	
	op 1 januari 1982	op 31 december 1982
Brandstoffen, grondstoffen en andere in bewerking te stellen produkten (exclusief aftrekbare B.T.W.)	3 304 810	3 829 868
Afgewerkte produkten en afval	2 780 059	3 325 457
Goederen gekocht om in dezelfde vorm voortverkocht te worden (exclusief aftrekbare B.T.W.)	448 802	450 871
Produkten en zware uitrusting in bewerking en bouwwerken in uitvoering	752 023	935 045

**INVESTERINGEN
VESTIGINGEN DIE 20 OF MEER PERSONEN TEWERKSTELLEN**

I. Vermeerdering (exclusief aftrekbare B.T.W.)							II. Vermindering (excl. B.T.W.)		
Nieuwe en gebruikte machines, uitrusting en voertuigen		Constructie van gebouwen en andere bouwwerken	Aankoop van bestaande gebouwen en van bebouwde en onbebouwde terreinen		Totaal	Sociale investeringen	Algemeen totaal	Verkoop van terreinen en cessie van gebruikte vaste kapitaalgoederen	
Totaal	waarvan transportmiddelen voor het vervoer van en naar het bedrijf		Totaal	waarvan onbebouwde terreinen				Totaal	waarvan onbebouwde terreinen
2 763 863	58 457	350 616	65 161	. .	3 179 640	13 206	3 192 846	174 171	-

III. Afschrijvingen voor het geheel van het geïnvesteerde kapitaal

Afschrijvingen op materieel en gereedschap	1 976 777
Afschrijvingen op gebouwen en andere bouwwerken	315 502

IV. Financiering van de investeringen

Financiering met eigen middelen van de ondernemingen	2 748 123
Financiering met andere middelen dan die van de ondernemingen	444 723

FABRICATIE VAN SAMENGESTELDE VEEVOEDERS

VESTIGINGEN DIE 5 OF MEER WERKLIEDEN TEWERKSTELLEN

JAAR 1983

INDELING VAN DE VESTIGINGEN PER BELANGRIJKHEIDSKLASSE VOLGENS HET AANTAL OP 30 SEPTEMBER TEWERKGESTELDE PERSONEN

Omschrijving	5 tot 9	10 tot 19	20 tot 49	50 tot 99	100 of meer	Totaal
Aantal vestigingen	11	30	33	8	10	92
Aantal werklieden	56	260	769	375	1 366	2 826
Aantal bedienden	12	110	309	161	716	1 308

Aantal personen die niet onderworpen zijn aan de sociale zekerheid op 30 september 1982 (eigenaars en familiale helpers) : 100

AANTAL BEDIENDEN EN WERKLIEDEN TEWERKGESTELD IN DE VESTIGINGEN OP 31 MAART, 30 JUNI, 30 SEPTEMBER EN 31 DECEMBER 1983

Personeel onderworpen aan de sociale zekerheid voor bedienden (incl. de vestigingshoofden verbonden door een arbeidsovereenkomst en de leerlingen-bedienden)				Personeel onderworpen aan de sociale zekerheid voor werklieden (incl. leerjongens-werklieden)			
Datum	Mannen	Vrouwen	Totaal	Datum	Mannen	Vrouwen	Totaal
31.03.1983	1 000	284	1 284	31.03.1983	2 738	86	2 824
30.06.1983	999	284	1 383	30.06.1983	2 717	86	2 803
30.09.1983	1 024	284	1 308	30.09.1983	2 743	83	2 826
31.12.1983	1 026	287	1 313	31.12.1983	2 730	81	2 811

Aantal arbeidsuren door de werklieden en de leerjongens-werklieden daadwerkelijk in 1983 gepresteerd : 4 644.392

INDELING PER PROVINCIE EN PER ARRONDISSEMENT VAN HET OP 30 SEPTEMBER TEWERKGESTELDE PERSONEEL

Arrondissementen en provincies	Aantal vestigingen	Bedienden	Werklieden	Totaal
Antwerpen	5	286	568	854
Mechelen en Turnhout	7	76	141	217
Antwerpen	12	362	709	1 071
Brabant	4	13	35	48
Luik	7	34	79	113
Limburg	4	37	178	215
Henegouwen en Namen	4	29	87	116
Gent	14	430	697	1 127
Andere arrondissementen	11	112	182	294
Oost-Vlaanderen	25	542	879	1 421
Brugge	7	48	118	166
Kortrijk	5	36	74	110
Roeselare	10	114	390	504
Tielt	11	83	244	327
Andere arrondissementen	3	10	33	43
West-Vlaanderen	36	291	859	1 150
Het Rijk	92	1 308	2 826	4 134

PERSONEELSUITGAVEN

Omschrijving	Waarde (in 1 000 F)
Brutowedden uitbetaald aan het personeel dat onderworpen is aan de sociale zekerheid voor bedienden	1 088 442
Brutolonen uitbetaald aan het personeel dat onderworpen is aan de sociale zekerheid voor werklieden	1 467 169
Werkgeversbijdragen aan de sociale zekerheid voor :	
- het personeel onderworpen aan de sociale zekerheid voor bedienden	261 768
- het personeel onderworpen aan de sociale zekerheid voor werklieden	583 468
Verzekeringspremies tegen arbeidsongevallen	56 205
Andere personeelsuitgaven	227 989
Totaal	3 685 041

VERBRUIKTE STOFFEN EN PRODUCTEN

Omschrijving	Eenheid	Hoeveelheid	Waarde (in 1 000 F - exclusief aftrek-bare B.T.W.)
A. Brandstoffen en elektrische energie :			
- benzine	hl	27 533	69 186
- stookoliën	hl	165 838	222 313
- vloeibaar petroleumgas	t	1 073	21 483
- steenkoolgas, aardgas	1 000 m3	1 147	11 821
- elektrische energie aangekocht of ontvangen door cessie	1 000 kWh	180 055	529 973
- andere	-	-	6 717
Totaal	-	-	861 493
B. Grondstoffen :			
- perskoeken, meel en schroots, glutenfeed inbegrepen :			
- minder dan 25 % ruwe proteïne	t	350 095	3 118 570
- 25 % en meer ruwe proteïne	t	889 699	9 916 063
- maïs	t	453 144	4 778 858
- gerst	t	365 625	3 326 545
- boekweit	t	648	7 626
- gierst	t	2 924	32 170
- kanariezaad	t	1 117	19 918
- doerra	t	8 004	90 240
- sorgho	t	103 046	1 000 351
- tarwe	t	147 120	1 345 181
- andere voedergranen	t	412 707	3 775 477
- vleesmeel	t	80 240	1 150 077
- vismeel	t	21 475	514 985
- bijprodukten van het maalbedrijf en van andere voedingsmiddelenindustrieën	t	641 335	4 889 433
- maniokwortels, - meel en dergelijke	t	507 073	4 089 924
- granen en peulvruchten	t	76 444	847 625
- gedroogde produkten	t	184 969	1 431 183
- melasse	t	207 419	780 732
- melkpoeder, lactoserum, enz...	t	142 924	3 579 375
- dierlijke en plantaardige vetten	t	75 511	1 548 362
- minerale stoffen, vitaminen en alle andere hulpstoffen van de voeding	t	291 180	3 905 769
- diverse	-	-	44 422
Totaal	-	-	50 252 886
C. Andere stoffen :			
- water	hl	1 105 098	2 628
- verpakkingsmiddelen, recipiënten, enz...	-	-	427 105
- smeermiddelen	t	208	10 980
- stoffen gebruikt voor onderhoud en herstelling	-	-	146 073
- kleine handwerktuigen, voertuigbanden en andere niet elders genoemde benodigdheden	-	-	18 302
Totaal	-	-	605 088
Algemeen totaal	-	-	51 719 467

Totale inkoopwaarde (in 1 000 F - exclusief aftrek-bare B.T.W.) van de goederen gekocht in 1982 om in dezelfde vorm voortverkocht of afgestaan te worden : 8 468 275

Omschrijving	Waarde (in 1 000 F)
Bedrag (exclusief aftrekbare B.T.W.) gefactureerd door derden voor onderhoud en herstelling van gebouwen, machines en vervoermiddelen	378 536
Bedrag (exclusief aftrekbare B.T.W.) gefactureerd door derden voor het maakwerk verricht voor rekening van de vestigingen	69 339
Bedrag van de B.T.W. die op de door de getelde vestigingen geleverde goederen en diensten ontvangen werd	4 037 706
Bedrag van de aftrekbare B.T.W. op de aankopen	4 460 123
Bedrag van de op de uitvoervergunningen aangebrachte zegels, van de verkeersbelasting op de motorrijtuigen, van gemeente- en provinciebelastingen	56 395
Bedrag van de onroerende voorheffing (provinciale en gemeentelijke opcentiemen inbegrepen)	48 478
Kosten (exclusief aftrekbare B.T.W.) betaald voor het vervoer uitgevoerd door derden en aangerekend buiten de aankoopfacturen om	723 575
Premies voor verzekering tegen brand, diefstal van autovoertuigen en schade voortvloeiend uit auto-ongevallen	115 357
Bedrag van de huur betaald voor gebouwen die voor beroepsdoeleinden gebruikt worden en van de huur betaald voor uitrustingsgoederen (exclusief aftrekbare B.T.W.)	98 638
Bankkosten met uitsluiting van de intresten op ontleende kapitalen (exclusief aftrekbare B.T.W.)	108 208
Diverse lasten (exclusief aftrekbare B.T.W.)(1)	809 895

VERVAARDIGDE OF AFGEWERKTE PRODUKTEN, LEVERINGEN EN VOORRADEN

Producten	Eenheid	Producten vervaardigd of afgewerkt in de vestigingen voor eigen rekening of voor derden (maakwerk) Hoeveelheid	Producten bestemd voor België en voor het buitenland		Voorraden op 31.12.1983 Hoeveelheid
			Hoeveelheid	Waarde (in 1 000 F - exclusief B.T.W.)	
AFGEWERKTE PRODUKTEN					
I. Neerhofdieren					
1. Voeder voor pluimvee :					
- de kweek van de eerste dag af tot de leg	t	89 210	89 399	1 076 432	1 577
- de leg	t	432 171	432 854	4 978 309	3 839
- de vetmesting	t	281 079	280 575	3 836 613	2 391
2. Voeder voor andere neerhofdieren (kal-koeien, duiven, konijnen en andere)	t	136 071	134 963	1 893 688	3 566
II. Varkens					
1. Voeder voor biggen	t	649 653	643 556	8 408 674	6 757
2. Ander varkensvoeder	t	1 744 029	1 731 612	19 919 463	10 884
III. Runderen					
1. Voeder voor kalveren :					
- kunstmelk	t	64 886	65 190	2 393 652	1 470
- vetmesting (behalve kunstmelk)	t	19 782	22 194	243 916	339
- kweekvoeder (behalve kunstmelk)	t	68 706	70 069	802 253	1 463
2. Voeder voor andere runderen :					
- kweekvoeder	t	160 017	158 348	1 738 020	1 770
- vetmesting	t	307 688	304 070	3 249 269	3 536
- voeder voor melkvee	t	684 204	686 497	7 208 192	6 473
IV. Paarden					
Voeder voor paarden	t	31 824	31 831	272 834	719
V. Voeder voor andere dieren	t	8 394	8 163	156 539	354
VI. Tarwemeel	t	65 089	65 311	992 392	1 309
VII. Enkelvoudige en diverse geconcentreerde voeders	t	1 162	1 154	13 467	..
VIII. Diverse en afval	-	-	-	2 656 660	-
Totaal	-	-	-	59 840 373	-

Totale waarde van de leveringen (in 1 000 F - exclusief B.T.W.) : in België : 54 664 686
aan het buitenland : 5 175 687

(1) Deze post omvat geen afschrijvingen, intresten of belastingen
.. Vertrouwelijk cijfer

Omschrijving	Waarde (in 1 000 F)
Bedrag ontvangen door de getelde vestigingen voor industriële en niet-industriële diensten (exclusief B.T.W.)	82 342
Van verzekeringsmaatschappijen ontvangen vergoedingen voor schade geleden ten gevolge van brand, diefstal van autovoertuigen en auto-ongevallen	31 763
Waarde van de produkten afgestaan aan andere vestigingen van de ondernemingen en aan andere afdelingen van de vestigingen	11 125 772
Waarde van de ontvangen subsidies	870 074
Totale waarde van de bouwwerken en zware uitrusting, gemaakt voor het eigen gebruik van de vestigingen met hun eigen werkkrachten en buiten hun gewone activiteit (exclusief B.T.W.)	53 672
Diverse ontvangsten	319 685

WAARDE VAN DE VOORRADEN EN VAN DE PRODUKTEN IN BEWERKING

Omschrijving	Waarde (in 1 000 F)	
	op 1.1.1983	op 31.12.1983
A. Voorraden		
- brandstoffen, grondstoffen en andere in bewerking te stellen produkten (exclusief aftrekbare B.T.W.)	2 930 936	3 655 430
- afgewerkte produkten en afval	496 928	591 847
- goederen bestemd om voortverkocht te worden in dezelfde vorm als die waarin ze aangekocht werden (exclusief B.T.W.)	379 560	433 089
B. Produkten in bewerking en bouwwerken in uitvoering	117 210	265 578

INVESTERINGEN

VESTIGINGEN DIE 20 OF MEER PERSONEN TEWERKSTELLEN

(in 1 000 F)

I. Vermeerdering (exclusief aftrekbare B.T.W.)							II. Vermindering (exclusief B.T.W.)			
Nieuwe en gebruikte machines, uitrusting en voertuigen		Constructie van gebouwen en andere bouwwerken	Aankoop van bestaande gebouwen en van bebouwde en onbebouwde terreinen		Totaal	Sociale investeringen	Algemeen totaal	Verkoop van terreinen en cessie van gebruikte vaste kapitaalgoederen		
Totaal	waarvan transportmiddelen voor het vervoer van en naar het bedrijf		Totaal	waarvan onbebouwde terreinen				Totaal	waarvan onbebouwde terreinen	
602 779	84 945	173 874	19 914	7 385	796 567	196	796 763	94 859	.	
III. Afschrijvingen voor het geheel van het geïnvesteerde kapitaal							IV. Financiering van de investeringen			
Afschrijvingen op materieel en gereedschap			479 194		Financiering met eigen middelen van de ondernemingen			622 489		
Afschrijvingen op gebouwen en andere bouwwerken			181 100		Financiering met andere middelen dan die van de ondernemingen			174 274		

NIJVERHEID DER PLANTAARDIGE EN DIERLIJKE OLIEN
VESTIGINGEN DIE 10 OF MEER WERKLIEDEN TEWERKSTELLEN
JAAR 1983

Aantal vestigingen : 9

AANTAL BEDIENDEN EN WERKLIEDEN TEWERKGESTELD IN DE VESTIGINGEN OP 31 MAART, 30 JUNI, 30 SEPTEMBER EN 31 DECEMBER 1983

Personeel onderworpen aan de sociale zekerheid voor bedienden (incl. de vestigingshoofden verbonden door een arbeidsovereenkomst en de leerlingen-bedienden)				Personeel onderworpen aan de sociale zekerheid voor werklieden (incl. leerjongens-werklieden)			
Datum	Mannen	Vrouwen	Totaal	Datum	Mannen	Vrouwen	Totaal
31.03.1983	402	102	504	31.03.1983	707	68	775
30.06.1983	403	102	505	30.06.1983	705	68	773
30.09.1983	401	105	506	30.09.1983	742	75	817
31.12.1983	406	104	510	31.12.1983	715	69	784

Aantal arbeidsuren door de werklieden en de leerjongens-werklieden daadwerkelijk in 1983 gepresteerd : 1 273 063

PERSENEELSUITGAVEN

Omschrijving	Waarde (in 1 000 F)
Brutowedden uitbetaald aan het personeel dat onderworpen is aan de sociale zekerheid voor bedienden	417 934
Brutolonen uitbetaald aan het personeel dat onderworpen is aan de sociale zekerheid voor werklieden	457 958
Werkgeversbijdragen aan de sociale zekerheid voor :	
- het personeel onderworpen aan de sociale zekerheid voor bedienden	102 720
- het personeel onderworpen aan de sociale zekerheid voor werklieden	181 056
Verzekeringspremies tegen arbeidsongevallen	15 171
Andere personeelsuitgaven	58 045
Totaal	1 232 884

Omschrijving	Eenheid	Hoeveelheid	Waarde (in 1 000 F - exclusief aftrekbare B.T.W.)
A. Brandstoffen en elektrische energie :			
- benzine	hl	334	892
- stookoliën	hl	764 440	542 352
- steenkoolgas, aardgas	m3	5 751	54 016
- elektrische energie aangekocht of ontvangen door cessie	1 000 KWh	66 020	188 852
- andere	-	-	30
Totaal	-	-	786 142
B. Grondstoffen :			
I. Oliehoudende zaden en vruchten			
II. Ruwe oliën en vetten :			
a) plantaardige :			
- aardnotenolie	t	51 431	1 627 468
- maïsolie	t	25 057	849 718
- soja-olie	t	99 111	2 407 605
- zonnebloempittenolie	t	63 389	1 797 466
- andere	t	115 581	2 819 747
b) dierlijke			
	t	40 369	784 596
C. Andere grondstoffen			
	-	-	1 766 374
Totaal	-	-	35 513 942
D. Andere stoffen :			
- water	hl	6 301 030	13 719
- verpakkingsmiddelen, recipiënten, enz...	-	-	775 239
- smeermiddelen	kg	42 154	1 277
- stoffen gebruikt voor onderhoud en herstelling	-	-	22 170
- kleine handwerktuigen, voertuigbanden en andere niet elders genoemde benodigheden	-	-	23 409
Totaal	-	-	835 814
Algemeen totaal	-	-	37 135 898

Totale inkoopwaarde (in 1 000 F - exclusief aftrekbare B.T.W.) van de goederen gekocht om in dezelfde vorm voortverkocht of afgestaan te worden : 967 108

BELASTINGEN, TAKSEN EN DIVERSE UITGAVEN

Omschrijving	Waarde (in 1 000 F)
Bedrag (exclusief aftrekbare B.T.W.) gefactureerd door derden voor onderhoud en herstelling van gebouwen, machines en vervoermiddelen	202 280
Bedrag (exclusief aftrekbare B.T.W.) gefactureerd door derden voor het maakwerk verricht voor rekening van de vestigingen	382 483
Bedrag van de B.T.W. die op de door de getelde vestigingen geleverde goederen en diensten ontvangen werd	853 257
Bedrag van de aftrekbare B.T.W. op de aankopen	2 527 253
Bedrag van de op de uitvoervergunningen aangebrachte zegels, van de verkeersbelasting op de motorrijtuigen, van de gemeente- en provinciebelastingen	6 008
Bedrag van de onroerende voorheffing (provinciale en gemeentelijke opcentiemen inbegrepen)	7 942
Premies voor verzekering tegen brand, diefstal van autovoertuigen en schade voortvloeiend uit auto-ongevallen	20 222
Bedrag van de huur betaald voor gebouwen die voor beroepsdoeleinden gebruikt worden en van de huur betaald voor uitrustingsgoederen (exclusief aftrekbare B.T.W.)	39 373
Bankkosten met uitsluiting van de intresten op ontleende kapitalen (exclusief aftrekbare B.T.W.)	34 110
Diverse lasten (exclusief aftrekbare B.T.W.) (1)	841 609

(1) Deze post omvat geen afschrijvingen, intresten of belastingen.

LEVERINGEN

Omschrijving	Leveringen in België en aan het buitenland	
	Hoeveelheid (in ton)	Waarde (in 1 000 F - exclusief B.T.W.)
I. Ruwe plantaardige oliën en vetten	340 998	8 336 961
II. Geraffineerde oliën en vetten :		
a) plantaardige :		
- aardnotenolie	47 687	2 048 334
- sojaolie	51 703	1 655 108
- maïsolie	21 468	980 876
- zonnebloempittenolie	34 778	1 342 313
- andere	65 680	2 078 958
b) dierlijke	9 380	302 277
III. Gehydrogeneerde of geharde oliën en vetten (plantaardige en dierlijke)	74 692	2 509 556
IV. Acid-oils	15 075	218 317
V. Koeken, geëxtraheerd meel, schilfers en schroot	1 272 222	15 619 857
VI. Diverse	-	604 028
Totaal	-	35 696 585

Waarde van de leveringen (in 1 000 F) : in België (exclusief B.T.W.) : 11 594 958

: aan het buitenland : 24 101 627

Totale waarde (in 1 000 F - exclusief B.T.W.) van de verkoop van goederen die de vestigingen verlaten hebben zonder er een bewerking ondergaan te hebben : 1 115 686

Waarde van de cessies (in 1 000 F) : 3 548 723

Totale waarde van de bouwwerken en de zware uitrusting voltooid door de getelde vestigingen voor hun eigen gebruik, met hun eigen werkkrachten en buiten hun gewone activiteit (in 1 000 F - exclusief B.T.W.) : 30 661

Bedrag ontvangen door de getelde vestigingen voor industriële en niet-industriële diensten (in 1 000 F - exclusief B.T.W.) : 804 325

Andere inkomsten (in 1 000 F - exclusief B.T.W.) : 8 869

WAARDE VAN DE VOORRADEN

Omschrijving	Waarde (in 1 000 F)	
	op 1 januari	op 31 december
Brandstoffen, grondstoffen en andere in bewerking te stellen produkten (exclusief aftrekbare B.T.W.)	2 347 257	3 161 524
Afgewerkte produkten (1)	420 899	824 599

(1) Inbegrepen de goederen aangekocht om in dezelfde vorm voortverkocht te worden (exclusief aftrekbare B.T.W.).

**JAARSTATISTIEK VAN DE INVESTERINGEN IN DE NIJVERHEID DER PLANTAARDIGE EN DIERLIJKE OLIEN EN IN
DE MARGARINENIJVERHEID**

VESTIGINGEN DIE 20 OF MEER PERSONEN TEWERKSTELLEN

(In 1 000 F)

I. Vermeerdering (exclusief aftrekbare B.T.W.)					II. Vermindering (excl. B.T.W.)	
Nieuwe en gebruikte machines, uitrusting en voertuigen		Constructie en aankoop van bestaande gebouwen en van bebouwde en onbebouwde terreinen	Totaal	Sociale investeringen	Algemeen totaal	Verkoop van terreinen en cessie van gebruikte vaste kapitaal-goederen
Totaal	waarvan transportmiddelen voor het vervoer van en naar het bedrijf					
656 358	13 096	157 788	814 146	299	814 445	21 891
III. Afschrijvingen voor het geheel van het geïnvesteerde kapitaal			IV. Financiering van de investeringen			
Afschrijvingen op materieel en gereedschap		688 618	Financiering met eigen middelen van de ondernemingen en financiering met andere middelen dan die van de ondernemingen		814 445	
Afschrijvingen op gebouwen en andere bouwwerken		175 792				

**NIJVERHEID DER FARMACEUTISCHE PRODUCTEN
VESTIGINGEN DIE 5 OF MEER WERKLIEDEN TEWERKSTELLEN
JAAR 1983**

INDELING VAN DE VESTIGINGEN PER BELANGRIJKHEIDSKLASSE VOLGENS HET AANTAL OP 30 SEPTEMBER TEWERKGESTELDE PERSONEN

Omschrijving	0 tot 19	20 tot 49	50 tot 99	100 tot 199	200 of meer	Totaal
Aantal vestigingen	5	12	12	10	12	51
Aantal werklieden	40	188	376	589	3 213	4 406
Aantal bedienden	43	183	551	950	4 662	6 389

Aantal personen die niet onderworpen zijn aan de sociale zekerheid op 30 september 1983 (eigenaars en familiale helpers): 7

AANTAL BEDIENDEN EN WERKLIEDEN TEWERKGESTELD IN DE VESTIGINGEN OP 31 MAART, 30 JUNI, 30 SEPTEMBER EN 31 DECEMBER

Personeel onderworpen aan de sociale zekerheid voor bedienden (inclusief de vestigingshoofden verbonden door een arbeidsovereenkomst en de leerlingen-bedienden)				Personeel onderworpen aan de sociale zekerheid voor werklieden (inclusief leerjongens-werklieden)			
Datum	Mannen	Vrouwen	Totaal	Datum	Mannen	Vrouwen	Totaal
31.03.1983	4 131	2 134	6 265	31.03.1983	1 851	2 433	4 284
30.06.1983	4 159	2 152	6 311	30.06.1983	1 908	2 453	4 361
30.09.1983	4 197	2 192	6 389	30.09.1983	1 935	2 471	4 406
31.12.1983	4 265	2 223	6 488	31.12.1983	1 904	2 400	4 304

Aantal arbeidsuren door de werklieden en de leerjongens-werklieden daadwerkelijk gepresteerd : 7 057 673

INDELING PER PROVINCIE VAN HET OP 30 SEPTEMBER TEWERKGESTELDE PERSONEEL

Provincies en gewesten	Aantal vestigingen	Bedienden			Werklieden		
		Mannen	Vrouwen	Totaal	Mannen	Vrouwen	Totaal
Brabant	30	1 785	1 068	2 853	919	1 121	2 040
Henegouwen en Luik	5	420	239	659	544	543	1 087
Oost-Vlaanderen en West-Vlaanderen	5	175	121	296	58	111	169
Antwerpen	11	1 817	764	2 581	414	696	1 110
Het Rijk	51	4 197	2 192	6 389	1 935	2 471	4 406
Waals gewest	14	1 011	589	1 600	812	843	1 655
Vlaams gewest	20	2 230	1 014	3 244	577	924	1 501
Brussels gewest	17	956	589	1 545	546	704	1 250
Het Rijk	51	4 197	2 192	6 389	1 935	2 471	4 406

PERSENEELSUITGAVEN

Omschrijving	Waarde (in 1 000 F)
Brutowedden uitbetaald aan het personeel dat onderworpen is aan de sociale zekerheid voor bedienden	5 883 827
Brutolonen uitbetaald aan het personeel dat onderworpen is aan de sociale zekerheid voor werklieden	2 113 407
Werkgeversbijdragen aan de sociale zekerheid voor :	
- a) het personeel onderworpen aan de sociale zekerheid voor bedienden	1 399 699
- b) het personeel onderworpen aan de sociale zekerheid voor werklieden	827 238
Verzekeringspremies tegen arbeidsongevallen	68 798
Andere personeelsuitgaven	1 037 550
Totaal	11 330 519

VERBRUIKTE STOFFEN EN PRODUCTEN

Omschrijving	Eenheid	Hoeveelheid	Waarde (in 1 000 F - exclusief aftrek- bare B.T.W.)
BRANDSTOFFEN EN ELEKTRISCHE ENERGIE :			
- benzine	hl	4 455	11 497
- stookoliën	hl	171 747	172 255
- vloeibaar petroleumgas	t	114	2 267
- steenkoolgas, aardgas	1 000 m3	12 888	127 265
- elektrische energie aangekocht of ontvangen door cessie	1 000 KWh	123 741	360 136
- andere	-	-	2 110
Totaal	-	-	675 530
GRONDSTOFFEN :			
- vitamines			139 584
- antibiotica			2 577 040
- alkaloiden			203 406
- heterosiden, organen en opotherapeutische stoffen			52 712
- serums en vaccins			59 714
- sulfamiden			144 467
- andere therapeutische produkten			7 498 713
- alcoholen			196 006
- glucose en suikers			211 811
- andere chemische produkten			2 011 866
- andere produkten			541 497
Totaal			13 636 816
ANDERE STOFFEN :			
- water			25 102
- conditionerings- en verpakkingsmiddelen :			
- uit glas			561 590
- uit plastische stoffen			411 402
- uit metaal			254 245
- uit karton			693 245
- andere			263 461
- smeermiddelen			864
- stoffen gebruikt voor onderhoud en herstelling			154 201
- kleine handwerktuigen, voertuigbanden en andere niet elders genoemde benodigdheden			81 374
Totaal			2 445 484
Algemeen totaal			16 757 830

Totale inkoopwaarde (in 1 000 F - exclusief aftrekbare B.T.W.) van de goederen gekocht om in dezelfde vorm voortgekocht of afgestaan te worden : 7 508 587.

BELASTINGEN, TAKSEN EN DIVERSE UITGAVEN

Omschrijving	Waarde (in 1 000 F)
Bedrag (exclusief aftrekbare B.T.W.) gefactureerd door derden voor onderhoud en herstelling van gebouwen, machines en vervoermiddelen	524 191
Bedrag (exclusief aftrekbare B.T.W.) gefactureerd door derden voor het maakwerk verricht voor rekening van de vestigingen	98 014
Bedrag van de B.T.W. die op de door de getelde vestigingen geleverde goederen en diensten ontvangen werd	1 673 388
Bedrag van de aftrekbare B.T.W. op de aankopen	3 826 491
Bedrag van de op de uitvoervergunningen aangebrachte zegels, van de verkeersbelasting op de motorrijtuigen, van de gemeente- en provinciebelastingen	26 907
Bedrag van de onroerende voorheffing (provinciale en gemeentelijke opcentiemen inbegrepen)	52 136
Kosten (exclusief aftrekbare B.T.W.) betaald voor het vervoer uitgevoerd door derden en aangerekend buiten de aankoopfacturen om	214 925
Premies voor verzekering tegen brand, diefstal van autovoertuigen en schade voortvloeiend uit auto-ongevallen	100 648
Bedrag van de huur betaald voor gebouwen die voor beroepsdoeleinden gebruikt worden en van de huur betaald voor uitrustingsgoederen (exclusief aftrekbare B.T.W.)	373 041
Bankkosten met uitsluiting van de intresten op ontleende kapitalen (exclusief aftrekbare B.T.W.)	67 106
Diverse lasten (exclusief aftrekbare B.T.W.) (1)	6 925 033

LEVERINGEN EN VOORRADEN IN 1983

Produkten	Geleverde produkten		Waarde van de voorraden afge- werkte produkten op 31.12.1983 (in 1 000 F - ex- clusief B.T.W.)
	bestemd voor België	bestemd voor het buitenland	
	Waarde af-fabriek (in 1 000 F - ex- clusief B.T.W.)	Waarde af-fabriek (in 1 000 F)	
Geneesmiddelen al dan niet bereid en voor- namelijk op basis van :			
- vitamines	399 752	160 135	23 546
- antibiotica	1 567 072	4 566 922	435 079
- alkaloiden	120 358	109 644	10 813
- heterosiden	60 133	44 803	9 821
- organen en opotherapeutische produkten	119 441	12 305	9 305
- sulfamiden	307 264	104 500	32 997
- andere therapeutische produkten	9 642 942	16 951 116	2 165 771
- andere produkten	2 387 379	5 274 067	718 170
Totaal	41 827 833		3 405 502

(1) Deze post omvat geen afschrijvingen, intresten of belastingen.

Omschrijving	Waarde (in 1 000 F)
Totale waarde van de bouwwerken en zware uitrusting gemaakt voor eigen gebruik van de vestigingen, met hun eigen werkrachten en buiten hun gewone activiteit (exclusief B.T.W.)	23 396
Bedrag ontvangen door de getelde vestigingen voor industriële en niet-industriële diensten (exclusief B.T.W.)	2 482 150
Waarde van de van verzekeringsmaatschappijen ontvangen vergoedingen voor schade geleden ten gevolge van brand, diefstal van autovoertuigen en auto-ongevallen	21 478
Waarde van de verkoop van goederen die de vestigingen verlaten hebben zonder er een bewerking ondergaan te hebben (exclusief B.T.W.)	6 115 016
Andere inkomsten	198 544

WAARDE VAN DE VOORRADEN EN VAN DE PRODUKTEN IN BEWERKING

Omschrijving	Waarde (in 1 000 F)	
	op 1.1.1981	op 31.12.1981
Brandstoffen, grondstoffen en andere in bewerking te stellen produkten (exclusief aftrekbare B.T.W.)	3 383 506	3 699 967
Afgewerkte produkten	2 501 640	3 115 719
Goederen gekocht om in dezelfde vorm voortverkocht te worden (exclusief aftrekbare B.T.W.)	1 147 102	1 153 219
Produkten in bewerking	1 230 458	1 600 735

INVESTERINGEN
VESTIGINGEN DIE 20 OF MEER PERSONEN TEWERKSTELLEN

(in 1 000 F)

I. Vermeerdering (exclusief aftrekbare B.T.W.)							II. Verminder- ding (exclusief B.T.W.)
Nieuwe en gebruikte machi- nes, uitrusting en voertuigen		Constructie van gebouwen en andere bouwwerken	Aankoop van bestaande gebouwen en van bebouwde en onbebouw- de terreinen	Totaal	Sociale inves- teringen	Algemeen totaal	Verkoop van terreinen en cessie van gebruik- te vaste kapitaal- goederen
Totaal	waarvan transport- middelen voor het vervoer van en naar het bedrijf						
1 000 251	23 134	677 468	113 872	1 791 591	23 513	1 815 104	158 233

III. Afschrijvingen voor het geheel van het geïnves- teerde kapitaal		IV. Financiering van de investeringen	
Afschrijvingen op materieel en gereedschap	832 065	Financiering met eigen middelen van de ondernemingen	1 696 188
Afschrijvingen op gebouwen en andere bouwwerken	318 422	Financiering met andere middelen dan die van de ondernemingen	118 916
Totaal	1 150 487	Totaal	1 815 104

A. - DRUKKERS (X), BROCHEERDERS EN INBINDERSBEDRIJF
 VESTIGINGEN DIE 10 OF MEER WERKLIEDEN TEWERKSTELLEN
 JAAR 1983

INDELING VAN DE VESTIGINGEN PER BELANGRIJKHEIDSKLASSE VOLGENS HET AANTAL OP 30 SEPTEMBER
 TEWERKGESTELDE PERSONEN

Omschrijving	10 tot 19	20 tot 49	50 tot 99	100 tot 199	200 of meer	Totaal
Aantal vestigingen	55	114	40	17	7	233
Aantal werklieden	677	2 703	2 006	1 615	2 110	9 111
Aantal bedienden	141	955	808	742	781	3 427

Aantal personen die niet onderworpen zijn aan de sociale zekerheid op 30 september 1983 (eigenaars en familiale helpers): 104

AANTAL BEDIENDEN EN WERKLIEDEN TEWERKGESTELD IN DE VESTIGINGEN OP 31 MAART, 30 JUNI, 30 SEPTEMBER EN
 31 DECEMBER 1983

Personeel onderworpen aan de sociale zekerheid voor bedienden (incl. de vestigingshoofden verbonden door een arbeidsovereenkomst en de leerlingen-bedienden)				Personeel onderworpen aan de sociale zekerheid voor werklieden (incl. leerjongens-werklieden)			
Datum	Mannen	Vrouwen	Totaal	Datum	Mannen	Vrouwen	Totaal
31.03.1983	1 990	1 388	3 378	31.03.1983	6 893	2 040	8 933
30.06.1983	1 999	1 409	3 408	30.06.1983	6 973	2 111	9 084
30.09.1983	2 011	1 416	3 427	30.09.1983	6 983	2 128	9 111
31.12.1983	1 981	1 421	3 402	31.12.1983(1)	6 931	2 090	9 021

Aantal arbeidsuren door de werklieden en de leerjongens-werklieden daadwerkelijk in 1983 gepresteerd:
 14 462 664

INDELING PER PROVINCIE VAN HET OP 30 SEPTEMBER 1983 TEWERKGESTELDE PERSONEEL

Provincies en gewesten	Aantal vestigingen	Bedienden			Werklieden		
		Mannen	Vrouwen	Totaal	Mannen	Vrouwen	Totaal
Antwerpen en Limburg (2)	55	547	405	952	2 082	709	2 791
Brabant (3)	87	737	543	1 280	2 483	580	3 063
Henegouwen (4)	17	201	132	333	679	261	940
Luik (5)	14	83	72	155	232	139	371
Namen (6)	5	31	24	55	89	41	130
Oost-Vlaanderen (7)	30	230	136	366	789	220	1 009
West-Vlaanderen (8)	25	182	104	286	629	178	807
Het Rijk	233	2 011	1 416	3 427	6 983	2 128	9 111
Waals gewest	39	381	262	643	1 130	501	1 631
Vlaams gewest	133	1 110	756	1 866	4 158	1 312	5 470
Brussels gewest	61	520	398	918	1 695	315	2 010
Het Rijk	233	2 011	1 416	3 427	6 983	2 128	9 111

- (1) Huisarbeiders tewerkgesteld op 31.12.1983 inbegrepen.
 (2) Betreft hoofdzakelijk het arrondissement Antwerpen.
 (3) Betreft hoofdzakelijk het arrondissement Brussel-Hoofdstad.
 (4) Betreft hoofdzakelijk het arrondissement Doornik.
 (5) Betreft hoofdzakelijk het arrondissement Luik.
 (6) Betreft hoofdzakelijk het arrondissement Namen.
 (7) Betreft hoofdzakelijk het arrondissement Gent.
 (8) Betreft hoofdzakelijk het arrondissement Kortrijk.
 (X) Betreft niet de dag- en weekbladrukkerijen, zowel wat het drukken van dagbladen als wat hun ander drukwerk aangaat.

Omschrijving	Aantal werklieden tewerkgesteld op 31.12.1983
Druk op rotatiepersen	905
Typografische drukkerij	845
Lithografische, offset- en seriegrafische drukkerij	2 145
Heliografische drukkerij	59
Fotogravure en clichéfabriek	1 403
Brocheren (innaaien) en inbinden	2 070
Andere bedrijvigheid	1 592
Totaal	9 019

PERSONEELSUITGAVEN

Omschrijving	Waarde (in 1.000 F)
Brutowedden uitbetaald aan het personeel dat onderworpen is aan de sociale zekerheid voor bedienden.	2 659 453
Brutolonen uitbetaald aan het personeel dat onderworpen is aan de sociale zekerheid voor werklieden.	4 849 644
Werkgeversbijdragen aan de sociale zekerheid voor het personeel onderworpen aan de sociale zekerheid voor:	
- bedienden	631 676
- werklieden	1 756 515
Verzekeringspremies tegen arbeidsongevallen	102 087
Andere personeelsuitgaven	577 933
Totaal	10 577 408

VERBRUIKTE STOFFEN EN PRODUKTEN

Omschrijving	Eenheid	Verbruik	
		Hoeveelheid	Waarde (in 1 000 F-exclusief aftrek-bare B.T.W)
Brandstoffen en elektrische energie :			
- benzine	hl	23 328	62 575
- stookoliën	hl	85 894	113 747
- steenkoolgas ,aardgas	1 000 m3	11 383	60 103
- elektrische energie	1000 kWh	81 359	291 714
- andere	-	-	11 413
Papier en karton	t	235 426	7 731 173
Dagbladpapier	t	27 037	576 535
Inkt en verdunningsmiddelen	kg	4 282 180	667 727
Andere scheikundige produkten	-	-	103 926
Drukletters en zink	-	-	43 403
Andere stoffen en diverse produkten (lithografische steen, clichés, filmen, enz...)	-	-	1 376 629
Totaal	-	-	11 038 945

Totale inkoopwaarde (in 1 000 F - exclusief aftrek-bare B.T.W.) van de goederen gekocht in 1983 om in dezelfde vorm voortverkocht of afgestaan te worden : 819 295

BELASTINGEN, TAKSEN EN DIVERSE UITGAVEN

Omschrijving	Waarde (in 1 000 F)
Bedrag (exclusief aftrekbare B.T.W.) gefactureerd door derden voor onderhoud en herstelling van gebouwen, machines en vervoermiddelen	835 483
Bedrag (exclusief aftrekbare B.T.W.) gefactureerd door derden voor het maakwerk verricht voor rekening van de vestigingen	3 354 542
Bedrag van de B.T.W. die op de door de getelde vestigingen geleverde goederen en diensten ontvangen werd	3 073 680
Bedrag van de aftrekbare B.T.W. op de aankopen	2 787 334
Bedrag van de op de uitvoervergunningen aangebrachte zegels, van de verkeersbelasting op de motorrijtuigen, van de gemeente- en provinciebelastingen	33 007
Bedrag van de onroerende voorheffing (prov. en gemeentelijke opcentiemen inbegrepen)	52 274
Kosten (exclusief aftrekbare B.T.W.) betaald voor het vervoer uitgevoerd door derden en aangerekend buiten de aankoopfacturen om	300 352
Premies voor verzekering tegen brand, diefstal van autovoertuigen en schade voortvloeiend uit auto-ongevallen	111 846
Bedrag van de huur betaald voor gebouwen die voor beroepsdoeleinden gebruikt worden en van de huur betaald voor uitrustingsgoederen (exclusief aftrekbare B.T.W.)	369 491
Bankkosten met uitsluiting van de intresten op ontleende kapitalen (exclusief aftrekbare B.T.W.)	78 020
Diverse lasten (exclusief aftrekbare B.T.W.) (1)	2 293 105

LEVERINGEN

Omschrijving	Waarde (in 1 000 F)
Bedrag gefactureerd aan derden voor industriële diensten (drukken, loonzetwerk) en niet industriële diensten (exclusief B.T.W.)	2 229 573
Totale waarde van de leveringen (exclusief B.T.W.) waarvan leveringen aan het buitenland	29 686 234 8 854 945
Waarde van de verkoop van goederen gekocht om in dezelfde vorm voortverkocht te worden (exclusief B.T.W.)	1 237 641
Van verzekeringsmaatschappijen ontvangen vergoedingen voor schade geleden ten gevolge van brand, diefstal van autovoertuigen en auto-ongevallen	13 892
Andere inkomsten	53 456

WAARDE DER VOORRADEN EN DER PRODUKTEN IN BEWERKING

Omschrijving	Waarde in 1 000 F	
	op 1.1.83	op 31.12.83
A. Voorraden :		
- brandstoffen, grondstoffen en andere in bewerking te stellen produkten (exclusief aftrekbare B.T.W.)	1 680 720	1 816 030
- Afgewerkte produkten	672 652	752 444
Goederen bestemd om voortverkocht te worden in dezelfde vorm als die waarin ze aangekocht werden (exclusief aftrekbare B.T.W.)	140 136	192 453
B. Produkten in bewerking	811 007	885 335

(1) Deze post omvat geen afschrijvingen, intresten of belastingen.

INVESTERINGEN

VESTIGINGEN DIE 20 OF MEER PERSONEN TEWERKSTELLEN

(in 1 000 F)

I. Vermeerdering, exclusief aftrekbare B.T.W.						II. Vermindering, exclusief B.T.W.			
Nieuwe en gebruikte machines, uitrusting en voertuigen		Constructie van gebouwen en andere bouwwerken	Aankoop van bestaande gebouwen en van bebouwde en onbebouwde terreinen		Totaal	Sociale investeringen	Algemeen totaal	Verkoop van terreinen en cessie van gebruikte vaste kapitaalgoederen	
Totaal	waarvan transportmiddelen voor het vervoer van en naar het bedrijf		Totaal	waarvan onbebouwde terreinen				Totaal	waarvan onbebouwde terreinen
1 808 978	88 109	80 414	90 628	.	1 980 020	2 221	1 982 241	280 821	-

III. Afschrijvingen voor het geheel van het geïnvesteerde kapitaal		IV. Financiering van de investeringen	
Afschrijvingen op materieel en gereedschap	1 234 743	Financiering met eigen middelen van de ondernemingen	1 226 794
Afschrijvingen op gebouwen en andere bouwwerken	238 088	Financiering met andere middelen dan die van de ondernemingen	755 447

. . . vertrouwelijk cijfer

VESTIGINGEN DIE 10 OF MEER WERKLIEDEN TEWERKSTELLEN

JAAR 1983

INDELING VAN DE VESTIGINGEN PER BELANGRIJKHEIDSKLASSE VOLGENS HET AANTAL OP 30 SEPTEMBER TEWERKGESTELDE PERSONEN

Omschrijving	10 tot 49	50 tot 99	100 tot 199	200 en meer	Totaal
Aantal vestigingen	4	9	7	15	35
Aantal werklieden	91	353	657	4 410	5 511
Aantal bedienden	28	294	290	2 800	3 412

Personen die niet onderworpen zijn aan de sociale zekerheid op 30 september 1983 (eigenaars en familiale helpers) : 8

AANTAL BEDIENDEN EN WERKLIEDEN TEWERKGESTELD IN DE VESTIGINGEN OP 31 MAART, 30 JUNI, 30 SEPTEMBER EN 31 DECEMBER 1983

Personeel onderworpen aan de sociale zekerheid voor bedienden (incl. de vestigingshoofden verbonden door een arbeidsovereenkomst en de leerlingen-bedienden)				Personeel onderworpen aan de sociale zekerheid voor werklieden (incl. leerjongens-werklieden)			
Datum	Mannen	Vrouwen	Totaal	Datum	Mannen	Vrouwen	Totaal
31.03.1983	2 542	827	3 369	31.03.1983	4 981	538	5 519
30.06.1983	2 561	841	3 402	30.06.1983	4 984	553	5 527
30.09.1983	2 559	853	3 412	30.09.1983	4 963	548	5 511
31.12.1983	2 553	861	3 414	31.12.1983	4 920	543	5 463

Aantal arbeidsuren door de werklieden en de leerjongens-werklieden daadwerkelijk in 1983 gepresteerd : 8 505 104.

INDELING PER PROVINCIE VAN HET OP 30 SEPTEMBER 1983 TEWERKGESTELDE PERSONEEL

Provincies en gewesten	Aantal vestigingen	Bedienden			Werklieden		
		Mannen	Vrouwen	Totaal	Mannen	Vrouwen	Totaal
Antwerpen en Limburg (1)	5	389	94	483	884	96	980
Brabant (2)	13	1 049	341	1 390	2 424	167	2 591
Henegouwen (3)	4	422	121	543	463	156	619
Luik, Namen en Luxemburg (4)	6	304	108	412	478	32	510
Oost- en West-Vlaanderen (5)	7	395	189	584	714	97	811
Het Rijk	35	2 559	853	3 412	4 963	548	5 511
Waals gewest	10	726	229	955	941	188	1 129
Vlaams gewest	14	1 061	368	1 429	1 991	216	2 207
Brussels gewest	11	772	256	1 028	2 031	144	2 175
Het Rijk	35	2 559	853	3 412	4 963	548	5 511

INDELING DER WERKLIEDEN VOLGENS DE BEDRIJFVIGHEID DOOR DE VESTIGINGEN UITGEOEFEND

Bedrijfvigheden	Aantal werklieden tewerkgesteld op 31 december 1983
Druk op rotatiepersen	944
Typografische drukkerij	427
Lithografische- en offset-drukkerij	398
Heliografische drukkerij	518
Fotogravure en clichéfabriek	693
Brochieren (innaaien) en inbinden	481
Andere bedrijvigheden	2 002
Totaal	5 463

- (1) Betreft hoofdzakelijk het arrondissement Antwerpen.
- (2) Betreft hoofdzakelijk het arrondissement Brussel-Hoofdstad
- (3) Betreft uitsluitend het arrondissement Charleroi
- (4) Betreft hoofdzakelijk het arrondissement Luik
- (5) Betreft hoofdzakelijk het arrondissement Gent

PERSONEELUITGAVEN

Omschrijving	Waarde (in 1 000 F)
Brutowedden uitbetaald aan het personeel dat onderworpen is aan de sociale zekerheid voor bedienden	3 278 458
Brutolonen uitbetaald aan het personeel dat onderworpen is aan de sociale zekerheid voor werklieden	3 707 265
Werkgeversbijdragen aan de sociale zekerheid voor het personeel onderworpen aan de sociale zekerheid voor :	
- bedienden	819 222
- werklieden	1 388 883
Verzekeringspremies tegen arbeidsongevallen	75 242
Andere personeelsuitgaven	611 587
Totaal	9 880 657

VERBRUIKTE STOFFEN EN PRODUKTEN

Omschrijving	Eenheid	Verbruik	
		Hoeveelheid	Waarde (in 1 000 F - exclusief aftrek-bare B.T.W.)
Brandstoffen en elektrische energie :			
- benzine	hl	12 280	30 794
- stookoliën	hl	35 975	52 829
- steenkoolgas, aardgas	1 000 m3	7 969	74 461
- elektrische energie	1 000kwh	58 167	179 905
- andere	-	-	7 878
Papier en karton	t	26 500	787 986
Dagbladpapier	t	219 992	4 678 409
Inkt en verdunningsmiddelen	kg	8 880 464	473 169
Andere scheikundige produkten	-	-	53 496
Drukletters en zink	-	-	30 423
Andere stoffen en diverse produkten (lithografische steen, clichés, filmen, enz.).	-	-	449 915
Totaal	-	-	6 819 265

Totale inkoopwaarde (in 1 000 F - exclusief aftrek-bare B.T.W.) van de goederen gekocht in 1983 om in dezelfde vorm voortverkocht of afgestaan te worden : 1 972 670

BELASTINGEN, TAKSEN EN DIVERSE UITGAVEN

Omschrijving	Waarde (in 1 000 F)
Bedrag (exclusief aftrek-bare B.T.W.) gefactureerd door derden voor onderhoud en herstelling van gebouwen, machines en vervoermiddelen	343 398
Bedrag (exclusief aftrek-bare B.T.W.) gefactureerd door derden voor het maakwerk verricht voor rekening van de vestigingen	1 009 396
Bedrag van de B.T.W. die op de door de getelde vestigingen geleverde goederen en diensten ontvangen werd	2 008 275
Bedrag van de aftrek-bare B.T.W. op de aankopen	1 461 909
Bedrag van de op de uitvoervergunningen aangebrachte zegels, van de verkeersbelasting op de motorrijtuigen, van de gemeente- en provinciebelastingen	27 339
Bedrag van de onroerende voorheffing (provinciale en gemeentelijke opcentiemen inbegrepen)	45 046
Kosten (exclusief aftrek-bare B.T.W.) betaald voor het vervoer uitgevoerd door derden en aangerekend buiten de aankoopfacturen om	296 425
Premies voor verzekering tegen brand, diefstal van autovoertuigen en schade voortvloeiend uit auto-ongevallen	58 916
Bedrag van de huur betaald voor gebouwen die voor beroepsdoeleinden gebruikt worden en van de huur betaald voor uitrustingsgoederen (exclusief aftrek-bare B.T.W.)	225 803
Bankkosten met uitsluiting van de intresten op ontleende kapitalen (exclusief aftrek-bare B.T.W.)	13 895
Diverse lasten (exclusief aftrek-bare B.T.W.) (1)	2 736 149

(1) Deze post omvat geen afschrijvingen, intresten of belastingen.

LEVERINGEN

Omschrijving	Waarde (in 1 000 F)
Bedrag gefactureerd aan derden voor industriële diensten (drukken, loonzetwerk) en niet-industriële diensten (exclusief B.T.W.)	8 579 155
Totale waarde der leveringen (exclusief B.T.W.)	14 533 640
waarvan leveringen aan het buitenland	2 289 549
Waarde van de verkoop van goederen gekocht om in dezelfde vorm voortverkocht te worden (exclusief B.T.W.)	2 273 572
Van verzekeringsmaatschappijen ontvangen vergoedingen voor schade geleden ten gevolge van brand, diefstal van autovoertuigen en auto-ongevallen	15 031
Andere inkomsten	165 695

WAARDE DER VOORRADEN EN DER PRODUCTEN IN BEWERKING

Omschrijving	Waarde (in 1 000 F)	
	op 1.1.1983	op 31.12.1983
A. Voorraden :		
- brandstoffen, grondstoffen en andere in bewerking te stellen producten (exclusief aftrekbare B.T.W.)	887 564	904 356
- afgewerkte producten	245 358	236 597
- goederen bestemd om voortverkocht te worden in dezelfde vorm als die waarin ze aangekocht werden (exclusief aftrekbare B.T.W.)	129 794	132 284
B. Producten in bewerking	72 430	65 731

INVESTERINGEN
VESTIGINGEN DIE 20 OF MEER PERSONEN TEWERKSTELLEN

(in 1 000 F)

I. Vermeerdering (exclusief aftrekbare B.T.W.)						II. Vermindering (exclusief B.T.W.)		
Nieuwe en gebruikte machines, uitrusting en voertuigen	waarvan transportmiddelen voor het vervoer van en naar het bedrijf	Constructie van gebouwen en andere bouwwerken	Aankoop van bestaande gebouwen en van bebouwde en onbebouwde terreinen		Totaal	Sociale investeringen	Algemeen totaal	Verkoop van terreinen en cessie van gebruikte vaste kapitaalgoederen
			Totaal	waarvan onbebouwde terreinen				
728 527	46 448	(1) 281 497	18 689	..	1 028 713	..	1 028 713	606 689

III. Afschrijvingen voor het geheel van het geïnvesteerde kapitaal		IV. Financiering van de investeringen	
Afschrijvingen op materieel en gereedschap	714 240	Financiering met eigen middelen van de ondernemingen	702 725
Afschrijvingen op gebouwen en andere bouwwerken	185 900	Financiering met andere middelen dan die van de ondernemingen	325 988

(1) Sociale investeringen inbegrepen.

LEERLOOIERIJNIVERHEID

VESTIGINGEN DIE 10 OF MEER WERKLIEDEN TEWERKSTELLEN

JAAR 1983

INDELING VAN DE VESTIGINGEN PER BELANGRIJKHEIDSKLASSE VOLGENS HET AANTAL OP 30 SEPTEMBER TEWERKGESTELDE PERSONEN

Omschrijving	10 tot 19	20 tot 49	50 of meer	Totaal
Aantal vestigingen		4	4	8
Aantal werklieden	27	42	641	710
Aantal bedienden		10	97	107

Aantal personen die niet onderworpen zijn aan de sociale zekerheid op 31 september 1983 (eigenaars en familiale helpers) : 5

AANTAL BEDIENDEN EN WERKLIEDEN TEWERKGESTELD IN DE VESTIGINGEN OP 31 MAART, 30 JUNI, 30 SEPTEMBER EN 31 DECEMBER 1983

Personeel onderworpen aan de sociale zekerheid voor bedienden (incl. de vestigingshoofden verbonden door een arbeidsovereenkomst en de leerlingen-bedienden)				Personeel onderworpen aan de sociale zekerheid voor werklieden (incl. leerjongens-werklieden)			
Datum	Mannen	Vrouwen	Totaal	Datum	Mannen	Vrouwen	Totaal
31. 3. 1983	81	25	106	31. 3. 1983	592	90	682
30. 6. 1983	82	25	107	30. 6. 1983	621	97	718
30. 9. 1983	82	25	107	30. 9. 1983	609	101	710
31. 12. 1983	83	25	108	31. 12. 1983	622	101	723

Aantal arbeidsuren door de werklieden en de leerjongens-werklieden daadwerkelijk in 1983 gepresteerd : 1 119 055.

PERSONEELSUITGAVEN

Omschrijving	Waarde (in 1 000 F)
Brutowedden uitbetaald aan het personeel dat onderworpen is aan de sociale zekerheid voor bedienden	96 013
Brutolonen uitbetaald aan het personeel dat onderworpen is aan de sociale zekerheid voor werklieden	320 372
Werkgeversbijdragen aan de sociale zekerheid voor :	
- het personeel onderworpen aan de sociale zekerheid voor bedienden	22 948
- het personeel onderworpen aan de sociale zekerheid voor werklieden	117 638
Verzekeringspremies tegen arbeidsongevallen	8 084
Andere personeelsuitgaven	31 377
Totaal	596 432

VERBRUIKTE STOFFEN EN PRODUKTEN

Omschrijving	Eenheid	Hoeveelheid	Waarde (in 1 000 F - exclusief aftrek- bare B.T.W.)
A. Brandstoffen en elektrische energie :			
- benzine	hl	1 056	2 472
- stookoliën	hl	55 176	52 356
- elektrische energie aangekocht of voort- gebracht in de getelde vestigingen	1 000 kWh	9 655	32 949
- andere (gas van alle aard, water, stoom, enz.)	-	-	8 011
Totaal	-	-	95 788
B. Grondstoffen :			
a) huiden en vellen :			
- zware runderhuiden (zoutgewicht)	t	8 536	581 606
- lichte runderhuiden (zoutgewicht)	t	3 701	282 886
- andere huiden, ingebrepen kalfs- en grasvellen (zoutgewicht), schape- en geitvellen	-	-	760 549
b) looistoffen :			
- plantaardige	kg zuivere looistof	811 332	32 601
- minerale	kg zuivere looistof	377 572	25 077
- synthetische	kg zuivere looistof	200 885	10 814
c) andere grondstoffen :			
- chemische produkten	-	-	159 688
- oliën en vetten	kg	1 165 372	24 651
- kalk	kg	485 315	1 783
- diverse (1)	-	-	99 048
Totaal	-	-	1 978 703
C. Andere stoffen :			
- verpakkingsmiddelen, recipiënten, enz.	-	-	6 342
- smeermiddelen	kg	8 676	451
- stoffen gebruikt voor onderhoud en herstelling; en kleine handwerktuigen, voertuigbanden en andere niet elders genoemde benodigdheden	-	-	30 150
Totaal	-	-	36 943
Algemeen totaal	-	-	2 111 434

(1) Inbegrepen de totale inkoopwaarde (exclusief aftrekbare B.T.W.) van de goederen gekocht om in dezelfde vorm voortverkocht of afgestaan te worden.

BELASTINGEN, TAKSEN EN DIVERSE UITGAVEN

139.-

Omschrijving	Waarde (in 1 000 F)
Bedrag (exclusief aftrekbare B.T.W.) gefactureerd door derden voor onderhoud en herstelling van gebouwen, machines en vervoermiddelen en bedrag (exclusief aftrekbare B.T.W.) gefactureerd door derden voor het maakwerk verricht voor rekening van de getelde vestigingen	22 351
Bedrag van de B.T.W. die op de door de getelde vestigingen geleverde goederen en diensten ontvangen werd	76 259
Bedrag van de aftrekbare B.T.W. op de aankopen	341 214
Bedrag van de op de uitvoervergunningen aangebrachte zegels, van de verkeersbelasting op de motorrijtuigen, van de gemeente- en provinciebelastingen	2 353
Bedrag van de onroerende voorheffing (provinciale en gemeentelijke opcentiemen inbegrepen)	5 327
Kosten (exclusief aftrekbare B.T.W.) betaald voor het vervoer uitgevoerd door derden en aangerekend buiten de aankoopfacturen om	33 666
Premies voor verzekering tegen brand, diefstal van autovoertuigen en schade voortvloeiend uit auto-ongevallen	9 554
Bedrag van de huur betaald voor gebouwen die voor beroepsdoeleinden gebruikt worden en van de huur betaald voor uitrustingsgoederen (exclusief aftrekbare B.T.W.)	2 238
Bankkosten met uitsluiting van de intresten op ontleende kapitalen (exclusief aftrekbare B.T.W.)	8 951
Diverse lasten (exclusief aftrekbare B.T.W.) (1)	98 010

PRODUKTIE, LEVERINGEN EN VOORRADEN

Produkten	Eenheid	Vervaardigde produkten voor eigen rekening en voor derden tegen maakloon	Geleverde produkten				Voorraad op 31 december 1983
			bestemd voor België		bestemd voor het buitenland		
			Hoeveelheid	Waarde (in 1 000 F - exclusief B.T.W.)	Hoeveelheid	Waarde (in 1 000 F)	
Licht rundleder en kalfsleder	vierkante voet	20 977 016	3 247 980	256 677	17 412 378	1 254 847	5 476 028
Schapeleder en geteleder	-	-	-	92 400	-	862 014	-
Ander leder	-	-	-	56 668	-	249 331	-
Andere afgewerkte produkten	-	-	-	4 656	-	2 585	-
Afval	-	-	-	11 323	-	11 893	-

Totale waarde van de leveringen (in 1 000 F - exclusief B.T.W.) : 2 802 394

Andere inkomsten (in 1 000 F) : 93 333 (2)

(1) Deze post omvat geen afschrijvingen, intresten of belastingen

(2) Inbegrepen de totale waarde van de verkoop (exclusief B.T.W.) van goederen die de vestigingen verlaten hebben zonder er een bewerking ondergaan te hebben.

WAARDE VAN DE VOORRADEN EN VAN DE PRODUKTEN IN BEWERKING

Omschrijving	Waarde (in 1 000 F)	
	op 1 januari	op 31 december
Brandstoffen, grondstoffen en andere in bewerking te stellen produkten (exclusief aftrekbare B.T.W.)	180 993	231 001
Afgewerkte produkten en goederen bestemd om voortverkocht te worden in dezelfde vorm als die waarin ze aangekocht werden	111 246	195 433
Produkten in bewerking	226 783	261 780

INVESTERINGEN

VESTIGINGEN DIE 20 OF MEER PERSONEN TEWERKSTELLEN

(1 000 F).

Omschrijving	Waarde (in 1 000 F)
Vermeerdering van het geïnvesteerde kapitaal (exclusief aftrekbare B.T.W.)	49 812
Afschrijvingen voor het geheel van het geïnvesteerde kapitaal :	
- afschrijvingen op materieel en gereedschap	30 885
- afschrijvingen op gebouwen en andere bouwwerken	6 228
Financiering van de investeringen : financiering met eigen middelen van de ondernemingen	49 812

VERBRUIKTE STOFFEN EN PRODUCTEN

Omschrijving	Eenheid	Hoeveelheid	Waarde (in 1 000 F - exclusief aftrek- bare B.T.W.)
A. Brandstoffen en elektrische energie :			
- benzine	hl	1 231	3 224
- stookoliën	hl	4 595	6 453
- steenkoolgas, aardgas	1 000 m3	381	2 680
- elektrische stroom aangekocht of ontvangen door cessie	1 000 kWh	1 552	6 355
- andere	-	-	420
Totaal	-	-	19 132
B. Grondstoffen :			
- zwaar rundleder	kg	203 521	19 682
- licht rundleder	vierk. voet	1 369 753	95 672
- kalfsleder	"	251 643	31 929
- geltsleder	"	42 690	4 092
- schapeleder	"	123 933	6 070
- varkensleder	"	118 067	11 613
- ander leder en vellen	-	-	51 595
- imitatieleder met textielonderlaag	m2	416 297	48 403
- plastische stoffen in bladen	m2	223 907	13 921
- textielstoffen	-	-	22 675
- kunstmousse	m2	17 554	559
- karton	kg	181 599	3 967
- kartonvezels en fibrine	kg	5 455	295
- aluminiumplaten	kg	7 600	584
- garen	-	-	3 795
- lijn, latex, was, inkt	-	-	5 083
- sluitingen, bourrettes, handvatten, sloten, diverse metalen voorwerpen	-	-	41 095
- andere	-	-	32 310
Totaal	-	-	393 340
C. Andere stoffen :			
- verpakkingsmiddelen, recipiënten, enz.	-	-	7 364
- smeermiddelen	kg	3 187	147
- stoffen gebruikt voor onderhoud en herstelling	-	-	791
- kleine handwerktuigen, voertuigbanden en andere niet elders genoemde benodigdheden	-	-	1 919
Totaal	-	-	10 221
Algemeen totaal	-	-	422 693

Totale inkoopwaarde (in 1 000 F - exclusief aftrekbare B.T.W.) van de goederen gekocht in 1983 om in dezelfde vorm voortverkocht of afgestaan te worden : 369 679.

BELASTINGEN, TAKSEN EN DIVERSE UITGAVEN

Omschrijving	Waarde (in 1 000 F)
Bedrag (exclusief aftrekbare B.T.W.) gefactureerd door derden voor onderhoud en herstelling van gebouwen, machines en vervoermiddelen	11 325
Bedrag (exclusief aftrekbare B.T.W.) gefactureerd door derden voor het maakwerk verricht voor rekening van de vestigingen	11 399
Bedrag van de B.T.W. die op de door de getelde vestigingen geleverde goederen en diensten ontvangen werd	296 134
Bedrag van de aftrekbare B.T.W. op de aankopen	172 354
Bedrag van de op de uitvoervergunningen aangebrachte zegels, van de verkeersbelasting op de motorrijtuigen, van de gemeente- en provinciebelastingen	1 902
Bedrag van de onroerende voorheffing (provinciale en gemeentelijke opcentiemen inbegrepen)	1 763
Kosten (exclusief aftrekbare B.T.W.) betaald voor het vervoer uitgevoerd door derden en aangerekend buiten de aankoopfacturen om	15 566
Premies voor verzekering tegen brand, diefstal van autovoertuigen en tegen schade voortvloeiend uit auto-ongevallen	7 422
Bedrag van de huur betaald voor gebouwen die voor beroepsdoeleinden gebruikt worden en van de huur betaald voor uitrustingsgoederen (exclusief aftrekbare B.T.W.)	18 681
Bankkosten met uitsluiting van de intresten op ontleende kapitalen (exclusief aftrekbare B.T.W.)	3 824
Diverse lasten (exclusief aftrekbare B.T.W.) (1)	87 781

(1) Deze post omvat geen afschrijvingen, intresten of belastingen.

VERVAARDIGDE OF AFGEWERKTE PRODUCTEN, LEVERINGEN EN VOORRADEN

Afgewerkte producten	Eenheid	Produkten vervaardigd of afgewerkt in de vestigingen voor eigen rekening en maakwerk voor derden Hoeveelheid	Leveringen				Hoeveelheid der voorraden op 31 december 1983
			in België		aan het buitenland		
			Hoeveelheid	Waarde (in 1000 F - exclusief B.T.W.)	Hoeveelheid	Waarde (in 1000 F)	
Lederen handschoenen voor heren, dames en kinderen (v/d stad), handschoenen en wanten van leder en stof	paar	893 584	306 761	65 626	6 167	1 423	19 835
Damestassen :							
- van leder	stuks	263 584	217 814	299 644	58 550	65 614	27 813
- van plastiek en andere	"	83 356	100 016	23 563	2 443	896	14 221
Portefeuilles, geldbeurzen en soortgelijke artikelen :							
- van leder	"	404 782	415 916	143 362	30 287	8 806) 26 279
- van plastiek	"	270 997	210 467	9 024	(1)	(1)) . .
- van andere stoffen	"	92 274	89 252	10 830	(1)	(1)) 9 534
Kokers en allerhande foedralen :							
- van leder	"	28 898	28 730	5 990	2 660	502) 1 938
- van plastiek en van andere stoffen	"	136 944	109 874	9 534	(1)	(1)) . .
Aktentassen, boekentassen, enz. :							
- van leder	"	9 216	9 025	10 357	(1)	(1)) 1 204
- van andere stoffen	"	140 124	139 606	33 754	1 783	614) 11 912
Reisartikelen (reistassen, valiezen, handtassen, koppelbanden, enz.): van leder en van andere stoffen	"	335 760	301 324	91 307	64 198	14 941	35 127
Andere en afval	-	-	-	274 070	-	48 154	-
Totaal	-	-	-	977 061	-	140 950	-

Totale waarde van de leveringen - in België (in 1 000 F - exclusief B.T.W.) : 975 048
- aan het buitenland (in 1 000 F) : 142 963

Totale waarde van de verkoop van goederen die de vestigingen verlaten hebben zonder er een bewerking ondergaan te hebben (handel) (in 1 000 F - exclusief B.T.W.) : 347 678

Bedrag ontvangen door de getelde vestigingen voor industriële en niet-industriële diensten (in 1 000 F - exclusief B.T.W.) : 16 353

Andere inkomsten (in 1 000 F) : 621

(1) De cijfers van de leveringen aan het buitenland werden gevoegd bij de cijfers van de leveringen in België.
. . . Vertrouwelijk cijfer.

WAARDE DER VOORRADEN EN DER PRODUKTEN IN BEWERKING

Omschrijving	Waarde (in 1 000 F)	
	op 1.1.1983	op 31.12.1983
A. Voorraden :		
- brandstoffen, grondstoffen en andere in bewerking te stellen produkten (exclusief aftrekbare B.T.W.)	135 020	151 731
- afgewerkte produkten en afval	99 767	91 463
- goederen bestemd om voortverkocht te worden in dezelfde vorm als die waarin ze aangekocht werden (exclusief aftrekbare B.T.W.)	92 736	107 357
B. Produkten in bewerking	24 008	24 007

INVESTERINGEN

VESTIGINGEN DIE 20 OF MEER PERSONEN TEWERKSTELLEN

(in 1 000 F)

I. Vermeerdering (exclusief aftrekbare B.T.W.)

Nieuwe en gebruikte machines, uitrusting en voertuigen		Constructie van gebouwen en andere bouwwerken	Aankoop van bestaande gebouwen en van bebouwde en onbebouwde terreinen	Totaal
Totaal	waarvan transportmiddelen voor het vervoer van en naar het bedrijf			
7 524	4 269	1 442	-	8 962

II. Vermindering (exclusief B.T.W.)

Verkoop van terreinen en cessie van gebruikte vaste kapitaalgoederen

..

III. Afschrijvingen voor het geheel van het geïnvesteerde kapitaal

Afschrijvingen op materieel en gereedschap	5 650
Afschrijvingen op gebouwen en andere bouwwerken	2 878

IV. Financiering van de investeringen

Financiering met eigen middelen van de ondernemingen en financiering met andere middelen dan die van de ondernemingen	8 966
-----------------------------------------------------------------------------------------------------------------------	-------

FABRICAGE VAN BAND, VLECHTEN, PASSEMENTWERK, BASTBAND
EN SOORTGELIJKE ARTIKELN

JAAR 1983

VESTIGINGEN DIE 5 OF MEER WERKLIEDEN TEWERKSTELLEN

INDELING VAN DE VESTIGINGEN PER BELANGRIJKHEIDSKLASSE VOLGENS HET AANTAL OP 30 SEPTEMBER TEWERKGESTELDE PERSONEN

Omschrijving	5 tot 9	10 tot 19	20 tot 49	50 en meer	Totaal
Aantal vestigingen	6	6	9	7	28
Aantal werklieden	36	66	246	656	1 004
Aantal bedienden	6	15	41	130	192

Aantal personen die niet onderworpen zijn aan de sociale zekerheid op 30 september 1983 (eigenaars en familiale helpers) : 22

AANTAL BEDIENDEN EN WERKLIEDEN TEWERKGESTELD IN DE VESTIGINGEN OP 31 MAART, 30 JUNI, 30 SEPTEMBER EN 31 DECEMBER 1983

Personeel onderworpen aan de sociale zekerheid voor bedienden (incl. de vestigingshoofden verbonden door een arbeidsovereenkomst en de leerlingen-bedienden)				Personeel onderworpen aan de sociale zekerheid voor werklieden (incl. leerjongens-werklieden, excl. huissarbeiders)			
Datum	Mannen	Vrouwen	Totaal	Datum	Mannen	Vrouwen	Totaal
31.03.1983	92	91	183	31.03.1983	384	583	967
30.06.1983	95	97	192	30.06.1983	394	596	990
30.09.1983	94	98	192	30.09.1983	406	598	1 004
31.12.1982	96	95	191	31.12.1983	408	588	996
				Huis- arbeiders op 31.12.1983	1	11	12

Aantal arbeidsuren door de werklieden en de leerjongens-werklieden daadwerkelijk in 1983 gepresteerd : 1 375 259

INDELING PER PROVINCIE VAN HET OP 30 SEPTEMBER TEWERKGESTELDE PERSONEEL

Provincies	Aantal vestigingen	Bedienden			Werklieden		
		Mannen	Vrouwen	Totaal	Mannen	Vrouwen	Totaal
West-Vlaanderen	6	7	6	13	17	52	69
Oost-Vlaanderen	18	73	78	151	338	465	803
Andere provincies	4	14	14	28	51	81	132
Het Rijk	28	94	98	192	406	598	1 004

PERSONEELSUITGAVEN

Omschrijving	Waarde (in 1 000 F)
Brutowedden uitbetaald aan het personeel dat onderworpen is aan de sociale zekerheid voor bedienden	145 185
Brutolonen uitbetaald aan het personeel dat onderworpen is aan de sociale zekerheid voor :	
- werklieden	326 909
- huisarbeiders	2 278
Werkgeversbijdragen aan de sociale zekerheid voor :	
- bedienden	31 803
- werklieden	127 230
- huisarbeiders	915
Verzekeringspremies tegen arbeidsongevallen	6 395
Andere personeelsuitgaven	57 356
Totaal	698 071

VERBRUIKTE STOFFEN EN PRODUKTEN

Omschrijving	Eenheid	Hoeveelheid	Waarde (in 1 000 F - exclusief aftrekbare B.T.W.)
A. Brandstoffen en elektrische energie :			
- benzine	hl	2 100	4 590
- stookoliën	hl	21 342	21 905
- steenkoolgas, aardgas	1 000 m3	1 530	12 714
- elektrische stroom aangekocht of ontvangen door cessie	1 000 kWh	8 822	29 298
- andere	-	-	807
Totaal	-	-	69 314
B. Grondstoffen :			
- katoen	t	806	175 786
- vlas	t	2	625
- jute	t	33	1 434
- rayonvezels	t	372	58 027
- rayon	t	221	47 004
- garens van synthetische vezels	t	3 333	633 155
- andere textielprodukten	t	240	170 717
- metaalgarens	t	9	7 430
- rubbergarens	t	148	24 192
- chemische produkten	-	-	41 204
- andere niet elders genoemde grondstoffen	-	-	52 310
Totaal	-	-	1 211 884
C. Andere stoffen :			
- verpakkingsmiddelen, recipiënten, enz.	-	-	18 836
- smeermiddelen	t	12	630
- stoffen gebruikt voor onderhoud en herstelling	-	-	3 815
- kleine handwerktuigen, voertuigbanden en andere niet elders genoemde benodigdheden	-	-	2 470
Totaal	-	-	25 751
Algemeen totaal	-	-	1 306 949

Totale inkoopwaarde (in 1 000 F - exclusief aftrekbare B.T.W.) van de goederen gekocht om in dezelfde vorm voort-
verkocht of afgestaan te worden : 80 068

BELASTINGEN, TAKSEN EN DIVERSE UITGAVEN

Omschrijving	Waarde (in 1 000 F)
Bedrag (exclusief aftrekbare B.T.W.) gefactureerd door derden voor onderhoud en herstelling van gebouwen, machines en vervoermiddelen	47 636
Bedrag (exclusief aftrekbare B.T.W.) gefactureerd door derden voor het maakwerk verricht voor rekening van de vestigingen	150 133
Bedrag van de B.T.W die op de door de getelde vestigingen geleverde goederen en diensten ontvangen werd	126 723
Bedrag van de aftrekbare B.T.W. op de aankopen	162 438
Bedrag van de op de uitvoervergunningen aangebrachte zegels, van de verkeersbelasting op de motorrijtuigen, van de gemeente- en provinciebelastingen	2 244
Bedrag van de onroerende voorheffing (provinciale en gemeentelijke opcentiemen inbegrepen)	4 854
Kosten (exclusief aftrekbare B.T.W.) betaald voor het vervoer uitgevoerd door derden en aangerekend buiten de aankoopfacturen om	39 639
Premies voor verzekering tegen brand, diefstal van autovoertuigen en schade voortvloeiend uit auto-ongevallen	7 073
Bedrag van de huur betaald voor gebouwen die voor beroepsdoeleinden gebruikt worden en van de huur betaald voor uitrustingsgoederen (exclusief aftrekbare B.T.W.)	7 905
Bankkosten met uitsluiting van de intresten op ontleende kapitalen (exclusief aftrekbare B.T.W.)	11 269
Diverse lasten (exclusief aftrekbare B.T.W.) (1)	145 280

PRODUKTIE, LEVERINGEN EN VOORRADEN

Omschrijving	Eenheid	Produktie voor eigen rekening en maakwerk voor derden Hoeveelheid	Leveringen				Voorraden op 31.12.1983 Hoeveelheid
			bestemd voor België		bestemd voor het buitenland		
			Hoeveelheid	Waarde (in 1 000 F - exclusief B.T.W.)	Hoeveelheid	Waarde (in 1 000 F)	
Elastische produkten :							
- band, vlechten en soortgelijke artikelen	t	181	122	52 986	52	16 929	17
- elastische weefsels, bretellen, kousophouders, kousebanden en soortgelijke artikelen	t	1 505	1 443	920 737	(2)	(2)	378
Niet elastische artikelen :							
- band, vlechten en soortgelijke produkten	t	3 019	651	392 770	2 415	929 218	286
- passamentwerk	t	543	162	83 298	382	199 122	19
- kant, andere textielprodukten	-	-	-	26 633	-	60 078	-
Totaal	-	-	-	1 476 424	-	1 205 347	-

Totale waarde (in 1 000 F - exclusief B.T.W.) van de verkoop van goederen die de vestigingen verlaten hebben zonder er een bewerking ondergaan te hebben : 24 249

Bedrag ontvangen door de getelde vestigingen voor industriële en niet-industriële diensten (in 1 000 F - exclusief B.T.W.) : 9 237

Andere inkomsten (in 1 000 F - exclusief B.T.W.) : 9 150

(1) Deze post omvat geen afschrijvingen, intresten of belastingen.

(2) De cijfers betreffende de leveringen bestemd voor het buitenland werden gevoegd bij de cijfers van de leveringen bestemd voor België.

WAARDE VAN DE VOORRADEN EN VAN DE PRODUKTEN IN BEWERKING

Omschrijving	Waarde (in 1 000 F)	
	op 1 januari 1983	op 31 december 1983
A. Voorraden :		
- brandstoffen, grondstoffen en andere in bewerking te stellen produkten (exclusief aftrekbare B.T.W.)	219 374	270 811
- afgewerkte produkten	146 347	165 071
- goederen bestemd om voortverkocht te worden in dezelfde vorm als die waarin ze aangekocht werden (excl. aftrekbare B.T.W.)	17 311	11 878
B. Produkten in bewerking	133 150	154 923

INVESTERINGEN

VESTIGINGEN DIE 20 OF MEER PERSONEN TEWERKSTELLEN

(in 1 000 F)

I. Vermeerdering (exclusief aftrekbare B.T.W.)						I. Vermindering (exclusief B.T.W.)		
Nieuwe en gebruikte machines, uitrusting en voertuigen		Constructie van gebouwen en andere bouwwerken	Aankoop van bestaande gebouwen en van bebouwde en onbebouwde terreinen		Totaal	Sociale investeringen	Algemeen totaal	Verkoop van terreinen en cessie van gebruikte vaste kapitaalgoederen
Totaal	waarvan transportmiddelen voor het vervoer van en naar het bedrijf		Totaal	waarvan onbebouwde terreinen				
111 717	8 446	18 306(1)	21 265	-	151 288	..	151 288	10 698

III. Afschrijvingen voor het geheel van het geïnvesteerde kapitaal

Afschrijvingen op materieel en gereedschap	66 082
Afschrijvingen op gebouwen en andere bouwwerken	10 889

IV. Financiering van de investeringen

Financiering met eigen middelen van de ondernemingen	82 659
Financiering met andere middelen dan die van de ondernemingen	68 629

.. Vertrouwelijk cijfer

(1) Inbegrepen de sociale investeringen.

149.-

BREIGOEDNIJVERHEID
VESTIGINGEN DIE 5 OF MEER WERKLIEDEN TEWERKSTELLEN (1)
JAAR 1983

INDELING VAN DE VESTIGINGEN PER BELANGRIJKHEIDSKLASSE VOLGENS HET AANTAL OP 30 SEPTEMBER TEWERKGESTELDE PERSONEN

Omschrijving	5 tot 9	10 tot 19	20 tot 49	50 tot 99	100 tot 199	200 en meer	Totaal
Aantal vestigingen	26	57	86	28	8	4	209
Aantal werklieden (2)	172	752	2 470	1 790	958	1 283	7 425
Aantal bedienden	13	39	260	214	115	159	800

Aantal personen die niet onderworpen zijn aan de sociale zekerheid op 30 september 1983 (eigenaars en familiale helpers) : 164

AANTAL BEDIENDEN EN WERKLIEDEN TEWERKGESTELD IN DE VESTIGINGEN OP 31 MAART, 30 JUNI, 30 SEPTEMBER EN 31 DECEMBER 1983

Personeel onderworpen aan de sociale zekerheid voor bedienden (incl. de vestigingshoofden verbonden door een arbeidsovereenkomst en de leerlingen-bedienden)				Personeel onderworpen aan de sociale zekerheid voor werklieden (incl. leerjongens-werklieden, excl. huisarbeiders)			
Datum	Mannen	Vrouwen	Totaal	Datum	Mannen	Vrouwen	Totaal
31.03.1983	401	381	782	31.03.1983	1 021	6 416	7 437
30.06.1983	403	399	802	30.06.1983	1 025	6 425	7 450
30.09.1983	411	389	800	30.09.1983	1 022	6 403	7 425
31.12.1983	413	357	770	31.12.1983	1 036	6 475	7 511
				Huisarbeiders tewerkgesteld op 31.12.1983	5	90	95

Aantal arbeidsuren door de werklieden en de leerjongens-werklieden daadwerkelijk in 1983 gepresteerd : 9 947 536

INDELING PER PROVINCIE VAN HET OP 30 SEPTEMBER TEWERKGESTELDE PERSONEEL

Provincies	Aantal vestigingen	Bedienden			Werklieden		
		Mannen	Vrouwen	Totaal	Mannen	Vrouwen	Totaal
Antwerpen en Limburg	6	2	8	10	12	118	130
Brabant (3)	16	26	31	57	49	385	434
Henegouwen en Luik (4)	34	75	50	125	168	866	1 034
Oost-Vlaanderen (5)	128	263	254	517	705	4 211	4 916
West-Vlaanderen	25	45	46	91	88	823	911
Het Rijk	209	411	389	800	1 022	6 403	7 425
Vlaams gewest	165	320	320	640	838	5 358	6 196
Waals gewest	35	75	50	125	168	874	1 042
Brussels gewest	9	16	19	35	16	171	187
Het Rijk	209	411	389	800	1 022	6 403	7 425

- (1) Op basis van de maandelijkse statistiek vertegenwoordigden de vestigingen met minder dan 5 werklieden in oktober 1983 ongeveer 0,7 % van het totaal aantal voor die maand getelde werklieden.
- (2) Huisarbeiders niet inbegrepen.
- (3) Betreft voornamelijk het arrondissement Brussel.
- (4) Betreft voornamelijk het arrondissement Doornik.
- (5) Betreft voornamelijk de arrondissementen Sint-Niklaas en Aalst.

PERSONEELSUITGAVEN

Omschrijving	Waarde (in 1 000 F)
Brutowedden uitbetaald aan het personeel dat onderworpen is aan de sociale zekerheid voor bedienden	526 848
Brutolonen uitbetaald aan het personeel dat onderworpen is aan de sociale zekerheid voor : - werklieden - huissarbeiders	2 047 529 13 625
Werkgeversbijdragen aan de sociale zekerheid voor : - het personeel onderworpen aan de sociale zekerheid voor bedienden - het personeel onderworpen aan de sociale zekerheid voor : - werklieden - huissarbeiders	130 073 804 728 5 086
Verzekeringspremies tegen arbeidsongevallen	31 923
Andere personeelsuitgaven	256 389
Totaal	3 816 201

VERBRUIKTE STOFFEN

Omschrijving	Eenheid	Hoeveelheid	Waarde (in 1 000 F - excl. aftrek- bare B.T.W.)
A. Brandstoffen en elektrische energie :			
- benzine	hl	7 094	18 119
- stookoliën	hl	61 447	75 606
- steenkoolgas, aardgas	1 000 m3	1 600	12 362
- elektrische energie aangekocht of ontvangen door cessie	1 000 kWh	27 828	97 274
- andere	-	-	12 315
Totaal	-	-	215 676
B. Grondstoffen :			
- garens :			
- zuivere wollen garens	t	571	229 095
- zuivere katoenen garens	t	4 480	968 245
- garens van synthetische vezels	t	7 803	2 123 726
- andere garens (garens met gemengde samenstelling inbegrepen)	t	816	271 626
- naaigarens	-	-	46 573
- vetstoffen en zetmeelhoudende stoffen	-	-	733
- kleurstoffen	-	-	34 275
- andere scheikundige produkten	-	-	9 948
- diverse (voering, diverse, toetsels, enz.)	-	-	320 361
Totaal	-	-	4 004 582
C. Andere stoffen :			
- verpakkingsmiddelen, recipiënten, enz.	-	-	132 281
- smeermiddelen	t	45	2 981
- stoffen gebruikt voor onderhoud en herstelling	-	-	25 212
- kleine handwerktuigen, voertuigbanden en andere niet elders genoemde benodigdheden	-	-	19 778
Totaal	-	-	180 252
Algemeen totaal	-	-	4 400 510

Totale inkoopwaarde (in 1 000 F - exclusief aftrekbare B.T.W.) van goederen aangekocht in 1983 om in dezelfde vorm voortverkocht of afgestaan te worden : 484 234.

Omschrijving	Waarde (in 1 000 F)
Bedrag (exclusief aftrekbare B.T.W.) gefactureerd door derden voor onderhoud en herstelling van gebouwen, machines en vervoermiddelen	130 690
Bedrag (exclusief aftrekbare B.T.W.) gefactureerd door derden voor het maakwerk verricht voor rekening van de vestigingen	499 611
Bedrag van de B.T.W. die op de door de getelde vestigingen geleverde goederen en diensten ontvangen werd	1 268 486
Bedrag van de aftrekbare B.T.W. op de aankopen	919 819
Bedrag van de op de uitvoervergunningen aangebrachte zegels, van de verkeersbelasting op de motorrijtuigen, van de gemeente- en provinciebelastingen	16 552
Bedrag van de onroerende voorheffing (provinciale en gemeentelijke opcentiemen inbegrepen)	17 130
Kosten (exclusief aftrekbare B.T.W.) betaald voor het vervoer uitgevoerd door derden en aangerekend buiten de aankoopfacturen om	76 825
Premies van verzekering tegen brand, diefstal van autovoertuigen en schade voortvloeiend uit auto-ongevallen	34 071
Bedrag van de huur betaald voor gebouwen die voor beroepsdoeleinden gebruikt worden en van de huur betaald voor uitrustingsgoederen (exclusief aftrekbare B.T.W.)	74 678
Bankkosten met uitsluiting van de intresten op ontleende kapitalen (exclusief aftrekbare B.T.W.)	41 897
Diverse lasten (exclusief aftrekbare B.T.W.) (1)	451 342

VERVAARDIGDE OF AFGEWERKTE PRODUCTEN, LEVERINGEN EN VOORRADEN

Omschrijving	Eenheid	In de vestigingen voor eigen rekening vervaardigde producten en maakwerk voor derden Hoeveelheid	Geleverde producten				Voorraden op 31.12.1983 Hoeveelheid
			bestemd voor België		bestemd voor het buitenland		
			Hoeveelheid	Waarde (in 1 000 F - exclusief B.T.W.)	Hoeveelheid	Waarde (in 1 000 F)	
I. Gebreide stoffen :							
- voor ondergoed	t	(2) 168	115	93 743	(3)	(3)	327
- voor bovengoed en andere	t	(2) 4 136	1 487	365 604	2 652	847 368	330
II. Afgewerkte artikelen :							
- ondergoed	1 000 doz	1 682	1 358	1 511 387	249	508 076	229
- sokken, 3/4 kousen, sokjes, enz...:							
- in synthetische garens	1 000 doz paar	447	364	227 520	71	34 493	109
- andere	1 000 doz paar	907	677	467 773	264	173 191	242
- bovengoed	1 000 stuks	10 574	7 463	3 128 899	3 072	1 382 508	772
- baskische mutsen en andere hoofddeksels	1 000 stuks	231	226	29 113	16	1 824	20
- trainingen	1 000 stuks	251	168	116 884	88	57 338	28
- t-shirts en polo hemden	1 000 stuks	2 458	1 168	196 756	1 277	310 546	89
- andere	-	-	-	402 654	-	254 347	-
III. Afval	-	-	-	4 812	-	2 017	-
Totaal	-	-	-	6 545 145	-	3 571 708	-

(1) Deze post omvat geen afschrijvingen, intresten of belastingen.

(2) De cijfers omvatten alleen de gebreide stoffen bestemd voor leveringen aan derden.

(3) De cijfers van de leveringen aan het buitenland werden gevoegd bij de cijfers van de leveringen in België.

152.-

Bedrag ontvangen door de getelde vestigingen voor industriële en niet-industriële diensten (in 1 000 F - exclusief B.T.W.) : 105 260

Bedrag der schadevergoedingen ontvangen van de verzekeringsmaatschappijen voor schade geleden ten gevolge van brand, diefstal van autovoertuigen en auto-ongevallen (in 1 000 F) : 1 982

Totale waarde (in 1 000 F - exclusief B.T.W.) van de verkoop van goederen die de vestigingen verlaten hebben zonder er een bewerking ondergaan te hebben : 573 679

- Andere inkomsten (in 1 000 F) : 8 956

WAARDE VAN DE VOORRADEN EN VAN DE PRODUCTEN IN BEWERKING

Omschrijving	Waarde (in 1 000 F)	
	op 1 januari	op 31 december
Brandstoffen, grondstoffen en andere in bewerking te stellen producten (exclusief aftrekbare B.T.W.)	854 215	894 804
Afgewerkte producten en afval	686 889	749 729
Goederen bestemd om voortverkocht te worden in dezelfde vorm als die waarin ze aangekocht werden (exclusief aftrekbare B.T.W.)	63 845	62 215
Producten in bewerking andere dan zware uitrusting en bouwwerken in uitvoering	300 509	347 477

INVESTERINGEN

VESTIGINGEN DIE 20 OF MEER PERSONEN TEWERKSTELLEN

(in 1 000 F)

I. Vermeerdering (exclusief aftrekbare B.T.W.)							II. Vermindering van het geïnvesteerde kapitaal (exclusief B.T.W.)	
Nieuwe en gebruikte machines, uitrusting en voertuigen	Construc-tie van gebouwen en andere bouwwer-ken	Aankoop van bestaan-de gebouwen en van bebouwde en onbe-bouwde terreinen		Totaal	Sociale investe-ringen	Algemeen totaal		
		Totaal	waarvan onbebouwde terreinen					
Totaal	waarvan transport-middelen voor het vervoer van en naar het bedrijf							
358 019	21 009	29 321	34 844	14 277	422 184	403	422 587	36 960

III. Afschrijvingen voor het geheel van het ge-investeerde kapitaal		IV. Financiering van de investeringen	
Afschrijvingen op materieel en gereedschap	237 143	Financiering met eigen middelen van de ondernemingen	273 067
Afschrijvingen op gebouwen en andere bouwwerken	26 588	Financiering met andere middelen dan die van de ondernemingen	149 520

VESTIGINGEN DIE 5 OF MEER WERKLIEDEN TEWERKSTELLEN

JAAR 1983

INDELING VAN DE VESTIGINGEN PER BELANGRIJKHEIDSKLASSE VOLGENS HET AANTAL OP 30 SEPTEMBER TEWERK-
GESTELDE PERSONEN

Omschrijving	5 tot 9	10 tot 19	20 tot 49	50 tot 99	100 of meer	Totaal
Aantal vestigingen	6	14	16	9	4	49
Aantal werklieden	32	176	476	573	641	1 898
Aantal bedienden	2	13	50	64	75	204

Aantal personen die niet onderworpen zijn aan de sociale zekerheid op 30 september 1983 (eigenaars en
familiale helpers) : 49

AANTAL BEDIENDEN EN WERKLIEDEN TEWERKGESTELD IN DE VESTIGINGEN OP 31 MAART, 30 JUNI, 30 SEPTEMBER
EN 31 DECEMBER 1983

Personeel onderworpen aan de sociale zekerheid voor bedienden (incl. de vestigingshoofden verbonden door een arbeidsovereenkomst en de leerlingen-bedienden)				Personeel onderworpen aan de sociale zekerheid voor werklieden (incl. leerjongens-werklieden)			
Datum	Mannen	Vrouwen	Totaal	Datum	Mannen	Vrouwen	Totaal
31.03.1983	172	34	206	31.03.1983	1 816	24	1 840
30.06.1983	171	36	207	30.06.1983	1 883	47	1 930
30.09.1983	169	35	204	30.09.1983	1 863	35	1 898
31.12.1983	167	34	201	31.12.1983	1 772	23	1 795

Aantal arbeidsuren door de werklieden en de leerjongens-werklieden daadwerkelijk in 1983 gepresteerd:
2 310 016

INDELING PER PROVINCIE EN PER ARRONDISSEMENT VAN HET OP 30 SEPTEMBER TEWERKGESTELDE PERSONEEL

Omschrijving	Aantal vesti- gingen	Bedienden			Werklieden		
		Mannen	Vrouwen	Totaal	Mannen	Vrouwen	Totaal
Antwerpen	12	51	13	64	468	21	489
Turnhout	6	14	5	19	180	3	183
Antwerpen	18	65	18	83	648	24	672
Namen	3	6	1	7	46	-	46
Henegouwen	3	32	1	33	315	3	318
Limburg	4	11	2	13	176	3	179
Oost-Vlaanderen	8	28	8	36	325	3	328
West-Vlaanderen	8	24	2	26	290	2	292
Andere provincies	5	3	3	6	63	-	63
Het Rijk	49	169	35	204	1 863	35	1 898

PERSONEELSGUITGAVEN

Omschrijving	Waarde (in 1 000 F)
Brutowedden uitbetaald aan het personeel dat onderworpen is aan de sociale zekerheid voor bedienden	156 925
Brutolonen uitbetaald aan het personeel dat onderworpen is aan de sociale zekerheid voor werklieden	765 392
Werkgeversbijdragen aan de sociale zekerheid voor :	
- het personeel onderworpen aan de sociale zekerheid voor bedienden	36 757
- het personeel onderworpen aan de sociale zekerheid voor werklieden	302 197
Verzekeringspremies tegen arbeidsongevallen	23 730
Andere personeelsuitgaven	66 731
Totaal	1 351 732

VERBRUIKTE STOFFEN

Omschrijving	Eenheid	Hoeveelheid	Waarde (in 1 000 F - exclusief aftrek-bare B.T.W.)
A. Brandstoffen en elektrische energie:			
- steenkolen	t	28 230	134 265
- steenkoolcokes	t	6 518	23 220
- benzine	hl	2 371	6 395
- stookolie	hl	88 931	100 931
- vloeibaar petroleumgas	-	1 241	18 961
- steenkoolgas, aardgas	1 000 m3	68 270	581 265
- elektrische energie aangekocht of ontvangen door cessie	1 000 kWh	77 538	245 056
- andere	-	-	15 854
Totaal	-	-	1 125 947
B. Grondstoffen:			
- klei door derden geleverd	t	284 143	34 771
- klei herkomstig van gehuurde gronden	t	125 625	4 302
- klei herkomstig van eigen gronden	t	1 409 704	8 641
- andere	-	-	167 810
Totaal	-	-	215 524
C. Andere stoffen:			
- verpakkingsmiddelen, recipiënten, enz.	-	-	136 984
- smeermiddelen	t	169	9 690
- stoffen gebruikt voor onderhoud en herstelling	-	-	67 049
- kleine handwerktuigen, voertuigbanden en andere niet elders genoemde benodigdheden	-	-	7 896
Totaal	-	-	221 619
Algemeen totaal	-	-	1 563 090

Totale inkoopwaarde (in 1 000 F - exclusief aftrek-bare B.T.W.) van de goederen gekocht in 1983 om in dezelfde vorm voortverkocht of afgestaan te worden : 90 799

BELASTINGEN, TAKSEN EN DIVERSE UITGAVEN

Omschrijving	Waarde (in 1 000 F)
Bedrag (exclusief aftrek-bare B.T.W.) gefactureerd door derden voor onderhoud en herstelling van gebouwen, machines en vervoermiddelen	130 945
Bedrag (exclusief aftrek-bare B.T.W.) gefactureerd door derden voor het maakwerk verricht voor rekening van de vestigingen	25 347
Bedrag van de B.T.W. die op de door de getelde vestigingen geleverde goederen en diensten ontvangen werd	670 105
Bedrag van de aftrek-bare B.T.W. op de aankopen	356 702
Bedrag van de op de uitvoervergunningen aangebrachte zegels, van de verkeersbelasting op de motorrijtuigen, van de gemeente- en provinciebelastingen	10 605
Bedrag van de onroerende voorheffing (provinciale en gemeentelijke opcentiemen inbegrepen)	32 089
Kosten (exclusief aftrek-bare B.T.W.) betaald voor het vervoer uitgevoerd door derden en aangerekend buiten de aankoopfacturen om	67 226
Premies voor verzekering tegen brand, diefstal van autovoertuigen en schade voortvloeiend uit auto-ongevallen	13 035
Bedrag van de huur betaald voor gebouwen die voor beroepsdoeleinden gebruikt worden en van de huur betaald voor uitrustingsgoederen (exclusief aftrek-bare B.T.W.)	15 219
Bankkosten met uitsluiting van de intresten op ontleende kapitalen (exclusief aftrek-bare B.T.W.)	7 479
Diverse lasten (exclusief aftrek-bare B.T.W.) (1)	120 729

(1) Deze post omvat geen afschrijvingen, intresten of belastingen.

Produkten	Eenheid	Produkten vervaardigd of afgewerkt in de vestigingen voor eigen rekening en voor derden tegen maakloon Hoeveelheid	Geleverde produkten bestemd voor België en voor het buitenland		Hoeveelheid in voorraad op 31 december (gebakken produkten)
			Hoeveelheid	Waarde (in 1 000 F - exclusief B.T.W.)	
1. Baksteen voor gewoon metselwerk :					
- volle baksteen	m3	188 934	193 911	462 588	26 894
- geperforeerde en holle baksteen	m3	724 080	776 451	1 353 383	143 255
Totaal	m3	913 014	970 362	1 815 971	170 149
2. Geveisteen :					
- met de machine gevormd	m3	193 005	193 050	598 829	63 197
- met de hand gevormd	m3	166 149	183 194	934 398	52 764
Totaal	m3	359 154	376 244	1 533 227	115 961
3. Holle steen voor vloeren, draineerbuizen, kabelbeschermers en diverse kleiprodukten (andere dan pannen, bouwkeraamiek, bloempotten, duivenkwekers-, huishoudelijk- en kunst-aardewerk), andere produkten en afval (inbegrepen klei uitgedolven door de getelde vestigingen en bestemd om verkocht te worden)	-	-	-	215 508	-
Algemeen totaal	-	-	-	3 564 706	-

Totale waarde van de leveringen (in 1 000 F - exclusief B.T.W.) : in België : 3 278 737
aan het buitenland : 285 969

Waarde van de constructies en de zware uitrusting voltooid door de getelde vestigingen voor hun eigen gebruik, met hun eigen werkkrachten en buiten hun gewone activiteit (in 1 000 F - exclusief B.T.W.) : 26 803

Bedrag ontvangen door de getelde vestigingen voor industriële en niet-industriële diensten (in 1 000 F - exclusief B.T.W.) : 163 061

Van verzekeringsmaatschappijen ontvangen vergoedingen voor schade geleden ten gevolge van brand, diefstal van autovoertuigen en auto-ongevallen (in 1 000 F) : 3 957

Totale waarde van de verkoop van goederen die de getelde vestigingen verlaten hebben zonder er een bewerking ondergaan te hebben (in 1 000 F - exclusief B.T.W.) : 89 895

Andere ontvangsten (in 1 000 F) : 11 017

WAARDE DER VOORRADEN EN DER PRODUKTEN IN BEWERKING

Omschrijving	Waarde (in 1 000 F)	
	op 1 januari	op 31 december
A. Voorraden:		
- brandstoffen, grondstoffen en andere in bewerking te stellen produkten (exclusief aftrekbare B.T.W.)	145 817	152 658
- afgewerkte produkten en afval	964 280	826 779
- goederen bestemd om voortverkocht te worden in dezelfde vorm als die waarin ze aangekocht werden (exclusief aftrekbare B.T.W.)	40 578	74 104
B. Produkten in bewerking en bouwwerken in uitvoering	97 681	121 320

INVESTERINGEN

VESTIGINGEN DIE 20 OF MEER PERSONEN TEWERKSTELLEN

(in 1 000 F)

I. Vermeerdering (exclusief aftrekbare B.T.W.)						II. Vermindering (exclusief B.T.W.)		
Nieuwe en gebruikte machines, uitrusting en voertuigen		Constructie en aankoop van bestaande gebouwen en van bebouwde en onbebouwde terreinen		Totaal	Sociale investeringen	Algemeen totaal	Verkoop van terreinen en cessie van gebruikte vaste kapitaalgoederen	
Totaal	waarvan transportmiddelen voor het vervoer van en naar het bedrijf	Totaal	waarvan onbebouwde terreinen				Totaal	waarvan onbebouwde terreinen
256 780	33 351	54 220 (1)	..	311 000	..	311 000	43 986	12 330

III. Afschrijvingen voor het geheel van het geïnvesteerde kapitaal		IV. Financiering van de investeringen	
Afschrijvingen op materieel en gereedschap	218 916	Financiering met eigen middelen van de ondernemingen	170 855
Afschrijvingen op gebouwen en andere bouwwerken	43 171	Financiering met andere middelen dan die van de ondernemingen	140 145

(1) Sociale investeringen inbegrepen.
.. Vertrouwelijke cijfers

**GLASNIJVERHEID
PRODUKTIE, BE- EN VERWERKING
VESTIGINGEN DIE 5 OF MEER WERKLIEDEN TEWERKSTELLEN
JAAR 1983**

INDELING VAN DE VESTIGINGEN PER BELANGRIJKHEIDSKLASSE VOLGENS HET AANTAL OP 30 SEPTEMBER TEWERKGESTELDE PERSONEN

Omschrijving	5 tot 99	100 tot 199	200 en meer	Totaal
Aantal vestigingen	27	13	22	62
Aantal werklieden	477	1 166	9 545	11 188
Aantal bedienden	183	562	2 561	3 306

Aantal personen die niet onderworpen zijn aan de sociale zekerheid op 30 september 1983 (eigenaars en familiale helpers) : 33

PERSONEELUITGAVEN

Omschrijving	Waarde (in 1 000 F)
Brutowedden en brutolonen uitbetaald aan het personeel dat onderworpen is aan de sociale zekerheid	8 524 464
Werkgeversbijdragen aan de sociale zekerheid die betrekking hebben op de hierboven vermelde wedden en lonen en andere personeelsuitgaven	4 785 027
Totaal	13 309 491

VERBRUIKTE STOFFEN

Omschrijving	Eenheid	Hoeveelheid	Waarde (in 1 000 F - exclusief aftrek-bare B.T.W.)
A. Brandstoffen :			
- steenkolen, steenkoolbriketten en steenkool-cokes	t	89	479
- benzine	hl	6 274	14 583
- stookoliën	hl	1 727 078	1 550 439
- vloeibaar petroleumgas	t	1 255	20 229
- steenkoolgas, aardgas	1 000 m3	257 603	2 211 651
- elektrische energie aangekocht of ontvangen door cessie	1 000 kWh	522 208	1 303 149
- Andere	-	-	72 852
B. Grondstoffen	-	-	13 016 231
C. Andere stoffen	-	-	2 101 588
Totaal	-	-	20 291 201

Totale inkoopwaarde (in 1 000 F - exclusief aftrek-bare B.T.W.) van de goederen gekocht om in dezelfde vorm voortverkocht of afgestaan te worden : 3 025 774.

BELASTINGEN, TAKSEN EN DIVERSE UITGAVEN

Omschrijving	Waarde (in 1 000 F)
Bedrag (exclusief aftrekbare B.T.W.) gefactureerd door derden voor onderhoud en herstelling van gebouwen, machines en vervoermiddelen	1 429 718
Bedrag (exclusief aftrekbare B.T.W.) gefactureerd door derden voor het maakwerk verricht voor rekening van de vestigingen	255 504
Bedrag van de B.T.W. die op de door de getelde vestigingen geleverde goederen en diensten ontvangen werd	1 824 942
Bedrag van de aftrekbare B.T.W. op de aankopen	2 803 572
Bedrag van de op de uitvoervergunningen aangebrachte zegels, van de verkeersbelasting op de motorrijtuigen, van de gemeente- en provinciebelastingen	60 162
Bedrag van de onroerende voorheffing (provinciale en gemeentelijke opcentiemen inbegrepen)	115 548
Kosten (exclusief aftrekbare B.T.W.) betaald voor het vervoer uitgevoerd door derden en aangerekend buiten de aankoopfacturen om	614 441
Premies voor verzekering tegen brand, diefstal van autovoertuigen en schade voortvloeiend uit auto-ongevallen	139 185
Bedrag van de huur betaald voor gebouwen die voor beroepsdoeleinden gebruikt worden en van de huur betaald voor uitrustingsgoederen (exclusief aftrekbare B.T.W.)	331 156
Bankkosten met uitsluiting van de intresten op ontleende kapitalen (exclusief aftrekbare B.T.W.)	104 832
Diverse lasten (exclusief aftrekbare B.T.W.) (1)	2 080 309

LEVERINGEN EN ANDERE INKOMSTEN

Waarde van de leveringen in België en aan het buitenland (in 1 000 F - exclusief B.T.W.) : 36 758 984

Waarde van de andere inkomsten (in 1 000 F - exclusief B.T.W.) : 11 208 294

SCHOMMELINGEN VAN DE WAARDE VAN DE VOORRADEN

Omschrijving	Waarde (in 1 000 F)
Brandstoffen, grondstoffen en andere in bewerking te stellen produkten (exclusief aftrekbare B.T.W.) : vermindering van 1 januari tot 31 december	19 837
Afgewerkte produkten, produkten in bewerking, bouwwerken in uitvoering, goederen bestemd om voortverkocht te worden in dezelfde vorm als die waarin ze aangekocht werden (exclusief aftrekbare B.T.W.) : vermindering van 1 januari tot 31 december	279 248

(1) Deze post omvat geen afschrijvingen, intresten of belastingen.

INVESTERINGEN

VESTIGINGEN DIE 20 OF MEER PERSONEN TEWERKSTELLEN

(in 1 000 F)

I. Vermeerdering (exclusief aftrekbare B.T.W.)							II. Vermindering (exclusief B.T.W.)	
Nieuwe en gebruikte machines, uitrusting en voertuigen		Constructie van gebouwen en andere bouwwerken	Aankoop van bestaande gebouwen en van bebouwde en onbebouwde terreinen	Totaal	Sociale investeringen	Algemeen totaal	Verkoop van terreinen en cessie van gebruikte vaste kapitaalgoederen	
Totaal	waarvan transportmiddelen voor het vervoer van en naar het bedrijf						Totaal	waarvan onbebouwde terreinen
3 206 085	36 663	191 539	66 859	3 464 483	5 795	3 470 278	253 761	..

III. Afschrijvingen voor het geheel van het geïnvesteerde kapitaal

Afschrijvingen op materieel en gereedschap	1 711 515
Afschrijvingen op gebouwen en andere bouwwerken	320 031

IV. Financiering van de investeringen

Financiering met eigen middelen van de ondernemingen	1 672 873
Financiering met andere middelen dan die van de ondernemingen	1 797 405

VESTIGINGEN DIE 5 OF MEER WERKLIEDEN TEWERKSTELLEN

JAAR 1983

INDELING VAN DE VESTIGINGEN PER BELANGRIJKHEIDSKLASSE VOLGENS HET AANTAL OP 30 SEPTEMBER TEWERKGESTELDE PERSONEN

Omschrijving	5 tot 9	10 tot 19	20 tot 49	50 tot 99	100 tot 199	200 en meer	Totaal
Aantal vestigingen	39	44	49	19	14		165
Aantal werklieden	214	477	1 223	1 025	1 303	576	4 818
Aantal bedienden	21	91	235	200	276	106	929

Personen die niet onderworpen zijn aan de sociale zekerheid op 30 september 1983 (eigenaars en familiale helpers) : 149

AANTAL BEDIENDEN EN WERKLIEDEN TEWERKGESTELD IN DE VESTIGINGEN OP 31 MAART, 30 JUNI, 30 SEPTEMBER EN 31 DECEMBER

Personeel onderworpen aan de sociale zekerheid voor bedienden (incl. de vestigingshoofden verbonden door een arbeidsovereenkomst en de leerlingen-bedienden)				Personeel onderworpen aan de sociale zekerheid voor werklieden (incl. leerjongens-werklieden)			
Datum	Mannen	Vrouwen	Totaal	Datum	Mannen	Vrouwen	Totaal
31.03.1983	755	202	957	31.03.1983	4 827	46	4 873
30.06.1983	747	211	958	30.06.1983	4 814	45	4 859
30.09.1983	720	209	929	30.09.1983	4 770	48	4 818
31.12.1983	718	202	920	31.12.1983	4 681	41	4 722

Aantal arbeidsuren door de werklieden en de leerjongens-werklieden daadwerkelijk in 1983 gepresteerd : 6 624 969

INDELING PER PROVINCIE VAN HET OP 30 SEPTEMBER TEWERKGESTELDE PERSONEEL

Provincies	Aantal vestigingen	Bedienden			Werklieden		
		Mannen	Vrouwen	Totaal	Mannen	Vrouwen	Totaal
Antwerpen	29	176	31	207	985	10	995
Brabant	21	69	25	94	382	2	384
Henegouwen	14	21	16	37	310	6	316
Luik	8	16	1	17	86	-	86
Limburg	26	173	37	210	803	6	809
Luxemburg	4	6	6	12	44	1	45
Namen	7	67	20	87	309	7	316
Oost-Vlaanderen	18	41	27	68	462	4	466
West-Vlaanderen	38	151	46	197	1 389	12	1 401
Het Rijk	165	720	209	929	4 770	48	4 818

PERSONEELSUITGAVEN

Omschrijving	Waarde (in 1 000 F)
Brutowedden uitbetaald aan het personeel dat onderworpen is aan de sociale zekerheid voor bedienden	788 579
Brutolonen uitbetaald aan het personeel dat onderworpen is aan de sociale zekerheid voor werklieden	2 098 229
Werkgeversbijdragen aan de sociale zekerheid voor :	
- het personeel onderworpen aan de sociale zekerheid voor bedienden	181 400
- het personeel onderworpen aan de sociale zekerheid voor werklieden	837 309
Verzekeringspremies tegen arbeidsongevallen	113 320
Andere personeelsuitgaven	209 968
Totaal	4 228 805

VERBRUIKTE STOFFEN EN PRODUKTEN

Omschrijving	Eenheid	Hoeveelheid	Waarde (in 1 000 F - exclusief aftrek- bare B.T.W.)
A. Brandstoffen en elektrische energie :			
- steenkolen, steenkoolbriketten en cokes	t	86	393
- benzine	hl	17 331	48 722
- stookoliën	hl	181 865	246 630
- vloeibaar petroleumgas	t	306	4 100
- steenkoolgas, aardgas	1 000 m ³	1 022	9 002
- elektrische energie aangekocht of ontvangen door cessie en voortgebracht in de vestigingen	1 000 kwh	47 587	160 139
- andere (hout, stoom, enz.)	-	-	4 318
Totaal	-	-	473 304
B. Grondstoffen :			
- cement	t	706 774	1 692 639
- sintels	t	15 062	2 220
- slakken, kwartsiet, grint, steengruis	t	1 456 518	366 058
- silex	t	20 642	29 639
- marmertoeslag en granito	t	27 397	76 502
- porfier	t	394 722	118 180
- kalksteen	t	426 072	109 333
- zandsteen	t	58 217	11 562
- toeslagstoffen n.e.g.	t	110 515	96 433
- zand	t	1 664 023	294 894
- houtvezels	t	1 634	8 521
- ijzer en staal	t	58 286	1 023 161
- calciumchloride	t	702	3 130
- kleurstoffen	t	1 101	32 437
- diverse	-	-	457 796
Totaal	-	-	4 322 514
C. Andere stoffen :			
- vormen	-	-	41 414
- verpakkingsmiddelen, recipiënten, enz.	-	-	80 018
- smeermiddelen	t	793	29 467
- stoffen gebruikt voor onderhoud en herstelling	-	-	189 688
- kleine handwerktuigen, voertuigbanden en andere niet elders genoemde benodigdheden	-	-	85 390
Totaal	-	-	425 977
Algemeen totaal	-	-	5 221 795

Totale inkoopwaarde (in 1 000 F - exclusief aftrekbare B.T.W.) van de goederen gekocht in 1983 om in dezelfde vorm voortverkocht of afgestaan te worden : 1 884 260.

BELASTINGEN, TAKSEN EN DIVERSE UITGAVEN

Omschrijving	Waarde (in 1 000 F)
Bedrag (exclusief aftrekbare B.T.W.) gefactureerd door derden voor onderhoud en herstelling van gebouwen, machines en vervoermiddelen	380 159
Bedrag (exclusief aftrekbare B.T.W.) gefactureerd door derden voor het maakwerk verricht voor rekening van de vestigingen	217 134
Bedrag van de B.T.W. die op de door de getelde vestigingen geleverde goederen en diensten ontvangen werd	1 921 035
Bedrag van de aftrekbare B.T.W. op de aankopen	1 515 432
Bedrag van de op de uitvoervergunningen aangebrachte zegels, van de verkeersbelasting op de motorrijtuigen, van de gemeenter- en provinciebelastingen	37 672
Bedrag van de onroerende voorheffing (provinciale en gemeentelijke opcentiemen inbegrepen)	38 291
Kosten (exclusief aftrekbare B.T.W.) betaald voor het vervoer uitgevoerd door derden en aangerekend buiten de aankoopfacturen om	363 296
Premies voor verzekering tegen brand, diefstal van autovoertuigen en tegen schade voortvloeiend uit auto-ongevallen	67 562
Bedrag van de huur betaald voor gebouwen die voor beroepsdoeleinden gebruikt worden en van de huur betaald voor uitrustingsgoederen (exclusief aftrekbare B.T.W.)	116 526
Bankkosten met uitsluiting van de intresten op ontleende kapitalen (exclusief aftrekbare B.T.W.)	36 507
Diverse lasten (exclusief aftrekbare B.T.W.) (1)	566 134

PRODUKTIE, LEVERINGEN EN VOORRADEN

Omschrijving	Eenheid	Produkten vervaardigd of afgewerkt in de vestigingen voor eigen rekening of voor derden (maakwerk) Hoeveelheid	In België en aan het buitenland geleverde produkten		Vorraden op 31.12.1983 Hoeveelheid
			Hoeveelheid	Waarde (in 1 000 F - exclusief B.T.W.)	
I. BETON VOOR WEGENBOUW :					
- bekledingen :					
- betontegels	m2	2 764 198	2 770 850	418 336	292 367
	t	273 584	274 864		32 374
- betonkeien	m2	980 608	937 974	214 678	264 278
	t	177 986	171 744		48 992
- boordstenen en straatgoten :					
- boordstenen	str. m.	1 539 858	1 502 894	197 552	422 857
	t	154 600	157 568		38 934
- straatgoten en watergreppels	str. m.	655 641	664 299	174 145	161 407
	t	154 411	153 441		22 591
- buizen	str. m.	1 680 883	1 673 117	1 110 740	365 946
	t	610 839	599 238		142 629
- andere :					
- kabelafdekstenen	str. m.	567 995	609 896	16 092	127 571
	t	7 982	8 057		1 915
- elementen voor wegenbovenbouw en signalisatie (stootranden, bakens, afstandpalen, blokken voor fietsstaanders, enz.)	t	4 952	2 999	9 756	3 584
- ander beton voor wegenbouw (straatontvangers, vetafscheiders, enz.)	t	69 816	67 774	180 173	22 346
II. BOUWELEMENTEN :					
- volledige geprefabriceerde constructies (bungalows, woningen, garages, enz.) loodsen inbegrepen	t	23 217	24 027	192 429	1 361
- grote bouwelementen :					
- elementen voor buitenmuren en gordijnmuurgevels	m2	635 165	483 683	484 193	39 226
	t	134 229	95 049		8 992
- andere	t	225 097	190 257	928 594	9 554

(1) Deze post omvat geen afschrijvingen, intresten of belastingen.

PRODUKTIE, LEVERINGEN EN VOORRADEN (vervolg)

Omschrijving	Eenheid	Produkten vervaardigd of afgewerkt in de vestigingen voor eigen rekening of voor derden (maakwerk) Hoeveelheid	In België en aan het buitenland geleverde producten		Vorraden op 31.12.1983
			Hoeveelheid	Waarde (in 1 000 F - exclusief B.T.W.)	Hoeveelheid
- geprefabriceerde vloerplaten met inbegrip van welfsels, verloren bekistingen, onderdakplaten, dakplaten	m2 t	7 744 132 766 319	4 820 383 787 358	2 154 237	499 675 85 176
- blokken voor metselwerk :					
- in extra licht, zeer licht en licht beton	m3 t	360 394 289 035	351 243 281 836	464 828	57 353 52 960
- in halfzwaar en zwaar beton	m3 t	452 377 703 895	454 819 710 553	524 351	61 249 89 860
- geprefabriceerde elementen met decoratieve vlakken :					
- gevelelementen in kunststeen en in hersamengestelde steen	m3 t	24 649 58 332	25 199 59 777	454 773	5 980 5 927
- granitostukken en dergelijke (traptreden, enz.)	m2 t	40 956 4 052	44 663 4 325	123 398	20 157 1 758
- dallen in sierbeton voor hovingen, terrassen	m2 t	1 931 686 196 924	1 871 800 191 864	561 339	449 802 54 714
- kokers, vensterramen en elementen voor baaien	t	35 861	37 419	123 523	7 314
- vloertegels :					
- cementtegels	m2 t	157 403 15 346	165 757 15 842	43 746	27 175 1 715
- marmermozaïektegels	m2 t	1 219 441 69 458	1 269 878 72 413	377 459	666 921 37 602
- andere bouwelementen :					
- muurdekstenen	t	7 460	7 419	18 528	1 138
- waterputten	aantal t	19 144 30 546	20 309 30 146	76 311	3 282 6 440
- septische putten	aantal t	14 476 22 373	13 371 21 541	55 451	6 002 ..
- andere	t	17 108	16 547	45 560	8 244
III. DIVERSE					
- palen voor vervoer van drijfkracht en voor verlichting	aantal t	14 092 18 670	10 028 13 434	109 993	4 786 5 057
- dampalen en -planken, spoorwegdwarsliggers	t	44 259	41 493	156 356	..
- stukken voor de landbouw, loodsen niet inbegrepen	t	105 755	105 441	203 031	6 645
- afsluitingspalen en -platen	t	35 128	35 943	107 264	7 592
- sierbeton voor hovingen, grafmonumenten, enz.	t	8 557	8 115	55 285	628
- grafkelders	aantal t	2 004 2 891	2 613 3 493	13 977
IV. ANDERE PRODUCTEN (1)	-	-	-	911 300	-
Totaal :	-	-	-	10 507 261	-

(1) Leveringen van stortklaar beton niet inbegrepen : Hoeveelheid (in m3) : 269 718
Waarde (in 1 000 F) : 409 723

.. Vertrouwelijke cijfers.

Omschrijving	Waarde (in 1 000 F)
Totale waarde van de leveringen (exclusief B.T.W.) in België aan het buitenland	8 987 253 1 520 008
Totale waarde van de bouwwerken en de zware uitrusting voltooid door de getelde vestigingen voor hun eigen gebruik, met hun eigen werkkrachten en buiten hun gewone activiteit (exclusief B.T.W.)	80 245
Bedrag ontvangen door de getelde vestigingen voor industriële en niet-industriële diensten (exclusief B.T.W.)	423 147
Bedrag der vergoedingen ontvangen van verzekeringsmaatschappijen	8 905
Totale waarde van de verkoop van goederen die de vestigingen verlaten hebben zonder er een bewerking ondergaan te hebben (exclusief B.T.W.)	2 020 204
Waarde van de cessies	375 623

WAARDE VAN DE VOORRADEN EN VAN DE PRODUKTEN IN BEWERKING

Omschrijving	Waarde (in 1 000 F)	
	op 1 januari	op 31 december
Brandstoffen, grondstoffen en andere in bewerking te stellen produkten (exclusief aftrekbare B.T.W.)	558 882	559 723
Afgewerkte produkten	1 279 610	1 271 126
Goederen bestemd om voortverkocht te worden in dezelfde vorm als die waarin ze aangekocht werden (exclusief aftrekbare B.T.W.)	248 263	244 976
Produkten in bewerking en bouwwerken in uitvoering	78 329	85 027

INVESTERINGEN
VESTIGINGEN DIE 20 OF MEER PERSONEN TEWERKSTELLEN

(In 1 000 F)

I. Vermeerdering (exclusief aftrekbare B.T.W.)							II. Vermindering (exclusief B.T.W.)		
Nieuwe en gebruikte machines, uitrusting en voertuigen		Con-structie van gebouwen en andere bouw-werken	Aankoop van be-stande gebouwen en van bebouwde en onbebouwde terreinen		Totaal	Sociale investe-ringen	Alge-meen totaal	Verkoop van ter-reinen en cessie van gebruikte vaste kapitaal-goederen	
Totaal	waarvan trans-portmid-delen voor het vervoer van en naar het bedrijf		Total	waarvan onbe-bouwde terreinen				Totaal	waarvan onbebouw-de ter-reinen
422 082	71 047	32 447 (1)	21 354	14 142	475 883	..	475 883	61 983	..

III. Afschrijvingen voor het geheel van het ge-investeerde kapitaal			IV. Financiering van de investeringen		
Afschrijvingen op materieel en gereedschap		483 402	Financiering met eigen middelen van de ondernemingen		336 463
Afschrijvingen op gebouwen en andere bouwwerken		98 112	Financiering met andere middelen dan die van de ondernemingen		139 420
	Totaal	581 514		Totaal	475 883

(1) Sociale investeringen inbegrepen.
.. Vertrouwelijk cijfer.

BETONCENTRALES
VESTIGINGEN DIE 5 OF MEER WERKLIEDEN TEWERKSTELLEN
JAAR 1983

INDELING VAN DE VESTIGINGEN PER BELANGRIJKHEIDSKLASSE VOLGENS HET AANTAL OP 30 SEPTEMBER
TEWERKGESTELDE PERSONEN

Omschrijving	5 tot 9	10 tot 19	20 en meer	Totaal
Aantal vestigingen	5	23	28	56
Aantal werklieden	31	250	1 190	1 471
Aantal bedienden	6	51	224	281

Aantal personen die niet onderworpen zijn aan de sociale zekerheid op 30 september 1983 (eigenaars en familiale helpers) : 33

AANTAL BEDIENDEN EN WERKLIEDEN TEWERKGESTELD IN DE VESTIGINGEN OP 31 MAART, 30 JUNI, 30 SEPTEMBER
EN 31 DECEMBER 1983

Personeel onderworpen aan de sociale zekerheid voor bedienden (incl. de vestigingshoofden verbonden door een arbeidsovereenkomst en de leerlingen-bedienden)		Personeel onderworpen aan de sociale zekerheid voor werklieden (incl. leerjongens-werklieden)	
Datum	Totaal	Datum	Totaal
31 maart 1983	300	31 maart 1983	1 522
30 juni 1983	274	30 juni 1983	1 512
30 september 1983	281	30 september 1983	1 471
31 december 1983	260	31 december 1983	1 401

Aantal arbeidsuren door de werklieden en de leerjongens-werklieden daadwerkelijk in 1983 gepresteerd : 2 338 848

INDELING PER PROVINCIE VAN HET OP 30 SEPTEMBER 1983 TEWERKGESTELDE PERSONEEL

Provincies	Aantal vestigingen	Bedienden	Werklieden
Antwerpen	10	45	243
Limburg	3	29	99
Brabant	9	60	324
Henegouwen	9	36	183
Luik	3	24	177
Namen en Luxemburg	4	11	59
Oost-Vlaanderen	6	36	216
West-Vlaanderen	12	40	170
Het Rijk	56	281	1 471

PERSONEELSGUITAVEN

Omschrijving	Waarde (in 1 000 F)
Brutowedden uitbetaald aan het personeel dat onderworpen is aan de sociale zekerheid voor bedienden	341 388
Brutolonen uitbetaald aan het personeel dat onderworpen is aan de sociale zekerheid voor werklieden	693 204
Werkgeversbijdragen aan de sociale zekerheid voor :	
- het personeel onderworpen aan de sociale zekerheid voor bedienden	81 393
- het personeel onderworpen aan de sociale zekerheid voor werklieden	285 732
Verzekeringspremies tegen arbeidsongevallen	35 335
Andere personeelsuitgaven	158 709
Totaal	1 595 761

VERBRUIKTE STOFFEN EN PRODUCTEN

Omschrijving	Eenheid	Hoeveelheid	Waarde (in 1 000 F - exclusief aftrekbare B.T.W.)
A. Brandstoffen en elektrische energie :			
- benzine	hl	3 951	12 165
- stookoliën	hl	142 788	234 269
- elektrische energie aangekocht of ontvangen door cessie	1 000 KWh	12 877	49 742
- andere	-	-	208
Totaal	-	-	296 384
B. Grondstoffen :			
- cement	t	1 362 759	2 847 005
- toeslagstoffen	t	8 703 250	1 671 417
- hulpmiddelen	-	-	70 722
- aangekocht water	m3	157 274	5 199
- diversen	-	-	2 782
Totaal	-	-	4 597 125
C. Andere stoffen :			
- smeermiddelen	kg	429 109	16 240
- stoffen gebruikt voor onderhoud en herstelling	-	-	45 442
- kleine handwerktuigen, voertuigbanden en andere niet elders genoemde benodigdheden	-	-	33 704
Totaal	-	-	95 386
Algemeen totaal	-	-	4 998 895

Totale inkoopwaarde (in 1 000 F - exclusief aftrekbare B.T.W.) van de goederen gekocht om in dezelfde vorm voortverkocht of afgestaan te worden : 766 709

BELASTINGEN, TAKSEN EN DIVERSE UITGAVEN

Omschrijving	Waarde (in 1 000 F)
Bedrag (exclusief aftrekbare B.T.W.) gefactureerd door derden voor onderhoud en herstelling van gebouwen, machines en vervoermiddelen	185 659
Bedrag (exclusief aftrekbare B.T.W.) gefactureerd door derden voor het maakwerk verricht voor rekening van de vestigingen	66 833
Bedrag van de B.T.W. die op de door de getelde vestigingen geleverde goederen en diensten ontvangen werd	926 941
Bedrag van de aftrekbare B.T.W. op de aankopen	1 162 141
Bedrag van de op de uitvoervergunningen aangebrachte zegels, van de verkeersbelasting op de motorrijtuigen, van de gemeente- en provinciebelastingen	33 770
Bedrag van de onroerende voorheffing (provinciale en gemeentelijke opcentiemen inbegrepen)	13 678
Kosten (exclusief aftrekbare B.T.W.) betaald voor het vervoer uitgevoerd door derden en aangerekend buiten de aankoopfacturen om	173 568
Premies voor verzekering tegen brand, diefstal van autovoertuigen en tegen schade voortvloeiend uit auto-ongevallen	25 410
Bedrag van de huur betaald voor gebouwen die voor beroepsdoeleinden gebruikt worden en van de huur betaald voor uitrustingsgoederen (exclusief aftrekbare B.T.W.)	110 930
Bankkosten met uitsluiting van de intresten op ontleende kapitalen (exclusief aftrekbare B.T.W.)	7 222
Diverse lasten (exclusief aftrekbare B.T.W.) (1)	325 481

(1) Deze post omvat geen afschrijvingen, intresten of belastingen.

PRODUKTIE EN INKOMSTEN

169.-

Produktie van stortklaar beton (in m3)	4 421 172
Leveringen : Hoeveelheid (in m3)	4 457 455
Waarde (in 1000 F - exclusief B.T.W.)	7 158 971
Bedrag ontvangen door de getelde vestigingen voor industriële en niet-industriële diensten (in 1 000 F - exclusief B.T.W.)	102 414
Van verzekeringsmaatschappijen ontvangen vergoedingen voor schade geleden ten gevolge van brand, diefstal van autovoertuigen en auto-ongevallen (in 1 000 F)	4 098
Totale waarde van de verkoop van goederen die de vestigingen verlaten hebben zonder er een bewerking ondergaan te hebben (in 1 000 F - exclusief B.T.W.)	980 173
Andere ontvangsten (in 1 000 F - exclusief B.T.W.)	8 518

VARIATIE VAN DE WAARDE VAN DE VOORRADEN

Omschrijving	Waarde (in 1 000 F)
Brandstoffen, grondstoffen en andere in bewerking te stellen produkten (exclusief aftrekbare B.T.W.)	+ 31 797
Goederen bestemd om voortverkocht te worden in dezelfde vorm als die waarin ze aangekocht werden, afgewerkte produkten en bouwwerken in uitvoering (exclusief aftrekbare B.T.W.)	- 1 853

+ = Vermeerdering van 1 januari tot 31 december.
 - = Vermindering van 1 januari tot 31 december.

INVESTERINGEN
 VESTIGINGEN DIE 20 OF MEER PERSONEN TEWERKSTELLEN

I. Vermeerdering (exclusief aftrekbare B.T.W.)					II. Vermindering (exclusief B.T.W.)			
Nieuwe en gebruikte machines, uitrusting en voertuigen		Constructie en aankoop van bestaande gebouwen en van bebouwde en onbebouwde terreinen		Totaal	Sociale investeringen	Algemeen totaal	Verkoop van terreinen en cessie van gebruikte vaste kapitaal-goederen	
Totaal	waarvan transportmiddelen voor het vervoer van en naar het bedrijf	Totaal	waarvan onbebouwde terreinen				Totaal	waarvan onbebouwde terreinen
127 559	39 661	14 631 (1)	-	142 190	..	142 190	167 242	..

III. Afschrijvingen voor het geheel van het geïnvesteerde kapitaal		IV. Financiering van de investeringen	
Afschrijvingen op materieel en gereedschap	210 509	Financiering met eigen middelen van de ondernemingen.	98 431
Afschrijvingen op gebouwen en andere bouwwerken	28 204	Financiering met andere middelen dan die van de ondernemingen	43 759

(1) De sociale investeringen inbegrepen.
 .. Vertrouwelijk cijfer.

**STATISTIEK VAN DE BOUWVERGUNNINGEN
EN VAN DE BEGONNEN GEBOUWEN**

BOUWVERGUNNINGEN VERLEEND VOOR NIEUWE WOONBOUWEN
INDELING PER PROVINCIE

	ANTWERPEN	BRABANT	HENE- GOUWEN	LUIK	LIMBURG	LUXEM- BURG	NAMEN	OOST- VLAAN- DEREN	WEST- VLAAN- DEREN	HET RIJK
1975	7 576	9 939	4 687	4 312	5 056	1 708	2 511	8 091	5 803	49 681
1976	9 101	11 200	4 713	5 074	6 534	1 856	2 937	9 202	7 881	58 498
1977	8 020	8 687	4 321	5 077	4 340	1 845	3 442	8 279	6 238	50 249
1978	7 886	7 834	4 773	5 398	5 400	1 658	2 709	7 603	6 957	50 218
1979	7 730	7 269	4 257	4 759	4 356	1 341	2 354	6 761	5 290	44 117
1980	6 704	5 320	3 622	3 474	4 091	1 021	2 044	5 576	5 057	36 909
1981	4 631	4 305	3 037	2 440	2 736	703	1 168	4 110	3 837	26 967
1982	3 841	3 533	2 056	1 776	2 926	709	821	3 570	2 945	22 177
1983	3 675	3 182	1 300	1 639	2 160	654	871	3 386	2 626	19 493
1984	4 458	4 135	1 251	1 716	2 996	512	597	3 880	3 485	23 030
1983										
FEBRUARI	231	251	106	154	160	38	72	334	207	1 553
MAART	328	311	132	180	247	59	70	286	220	1 833
APRIL	339	297	104	187	240	35	140	343	251	1 936
MEI	336	328	98	184	190	60	152	293	217	1 858
JUNI	268	252	109	178	170	58	112	308	258	1 713
JULI	363	307	78	83	167	64	35	220	192	1 509
AUGUSTUS	308	277	70	171	180	33	59	242	153	1 493
SEPTEMBER	208	255	86	82	134	16	33	224	233	1 271
OKTOBER	337	201	170	132	150	104	39	363	215	1 711
NOVEMBER	310	207	68	83	194	95	50	239	225	1 471
DECEMBER	316	268	108	112	188	59	36	266	252	1 605
1984										
JANUARI	368	368	85	171	219	26	53	287	288	1 865
FEBRUARI	294	484	140	133	237	33	54	344	291	2 010
MAART	356	335	96	133	335	44	44	351	300	1 994
APRIL	362	404	131	149	242	41	74	360	266	2 029
MEI	350	315	157	167	347	93	55	323	303	2 110
JUNI	410	383	91	187	206	43	62	362	283	2 027
JULI	479	287	104	171	292	53	48	589	293	2 316
AUGUSTUS	303	241	114	158	218	53	48	227	262	1 624
SEPTEMBER	417	367	83	102	263	40	38	240	234	1 784
OKTOBER	424	254	94	145	167	40	45	334	374	1 877
NOVEMBER	265	385	70	84	141	23	38	208	218	1 432
DECEMBER	430	312	86	116	329	23	38	255	373	1 962
1985										
JANUARI	366	248	70	126	239	26	56	381	271	1 783
FEBRUARI	362	295	95	131	240	45	63	451	337	2 019
MAART	468	535	96	146	294	68	62	443	309	2 421
APRIL	491	550	132	168	339	56	56	434	479	2 705
MEI	478	527	132	195	311	53	100	330	316	2 442
JUNI	457	488	108	233	312	38	76	452	415	2 579
JULI	370	289	167	185	288	81	82	331	391	2 184

BOUWVERGUNNINGEN VERLEEND VOOR NIEUWE NIET-WOONBOUWEN
INDELING PER PROVINCIE

	ANTWERPEN	BRABANT	HENE- GOUWEN	LUIK	LIMBURG	LUXEM- BURG	NAMEN	OOST- VLAAN- DEREN	WEST- VLAAN- DEREN	HET RIJK
1975	832	670	701	653	311	215	297	949	957	5 585
1976	886	753	750	704	402	246	353	1 232	1 256	6 582
1977	871	669	712	695	301	345	388	1 113	1 117	6 211
1978	1 033	697	923	823	420	400	431	1 219	1 278	7 224
1979	1 254	814	800	781	391	383	466	1 190	1 165	7 244
1980	969	705	768	743	362	342	440	1 149	1 125	6 603
1981	736	707	614	572	305	257	321	918	928	5 358
1982	777	577	629	675	406	260	442	1 073	1 164	6 003
1983	808	698	749	599	441	265	378	1 162	1 275	6 375
1984	959	695	710	676	382	277	356	1 091	1 216	6 362
1983										
FEBRUARI	44	30	46	42	31	11	26	76	121	427
MAART	67	67	44	49	34	20	38	99	105	523
APRIL	83	54	56	47	38	22	37	125	103	565
MEI	78	73	69	67	43	22	37	105	105	599
JUNI	44	40	90	70	38	48	34	129	119	612
JULI	84	81	66	26	59	19	40	90	157	622
AUGUSTUS	94	72	62	69	36	25	38	114	98	608
SEPTEMBER	42	53	55	30	43	11	19	101	98	452
OKTOBER	97	55	69	65	37	24	32	96	121	596
NOVEMBER	69	51	62	51	37	15	28	62	62	437
DECEMBER	69	59	68	53	30	33	29	80	94	515
1984										
JANUARI	104	43	71	65	32	18	22	77	74	506
FEBRUARI	67	70	64	47	22	12	23	97	123	525
MAART	65	50	30	49	46	20	20	95	86	461
APRIL	85	58	55	66	35	16	28	116	94	553
MEI	58	72	91	53	34	53	30	113	119	623
JUNI	89	71	70	83	31	26	42	94	110	616
JULI	93	65	66	48	53	32	40	125	170	692
AUGUSTUS	89	50	65	63	30	24	34	103	116	574
SEPTEMBER	87	62	62	67	39	16	34	66	72	505
OKTOBER	86	45	50	39	19	21	37	90	97	484
NOVEMBER	37	64	38	52	22	21	29	67	76	406
DECEMBER	99	45	48	44	19	18	17	48	79	417
1985										
JANUARI	62	31	52	46	41	18	25	87	82	444
FEBRUARI	62	35	36	40	24	17	16	79	93	402
MAART	77	45	36	46	34	15	20	90	86	449
APRIL	90	49	39	44	36	27	20	103	80	488
MEI	89	70	59	61	42	27	37	96	105	586
JUNI	94	76	79	62	42	37	35	132	121	678
JULI	99	42	74	94	40	32	34	107	166	688

NIEUWE WOONGEBOUWEN

(2)	WAARVOOR EEN VERGUNNING WERD VERLEEND					BEGONNEN						
	TOTAAL AANTAL		RUIMTE (IN M3)	OPPERVLAKTE (IN M2)		AANTAL GEBOUWEN MET EEN WONING (1)	TOTAAL AANTAL		RUIMTE (IN M3)	OPPERVLAKTE (IN M2)		AANTAL GEBOUWEN MET EEN WONING (1)
	GEBOUWEN	WONINGEN		BEWOONBARE	TOTALE		GEBOUWEN	WONINGEN		BEWOONBARE	TOTALE	
1975	4 140	6 290	3 335 779	614 510	981 471	3 919	4 407	6 494	3 443 547	630 206	1 008 987	4 161
1976	4 875	7 893	4 021 008	726 173	1 188 984	4 620	4 134	6 349	3 334 420	605 611	983 675	3 913
1977	4 187	6 402	3 362 201	622 943	1 013 923	3 983	3 949	6 032	3 163 362	575 358	941 676	3 746
1978	4 185	6 240	3 357 051	619 772	1 018 119	3 966	3 864	5 493	3 014 656	554 189	910 731	3 699
1979	3 676	5 173	2 920 069	544 917	892 036	3 496	4 029	5 701	3 111 487	572 143	942 047	3 848
1980	3 076	4 223	2 357 597	438 962	722 025	2 948	2 847	3 903	2 191 068	407 936	669 240	2 715
1981	2 247	2 885	1 672 042	319 357	513 090	2 175	2 180	2 729	1 608 343	301 212	488 776	2 101
1982	1 848	2 256	1 341 348	258 460	415 517	1 791	1 986	2 379	1 398 408	266 730	431 736	1 930
1983	1 624	1 918	1 182 120	223 816	360 802	1 564	1 839	2 336	1 393 385	262 170	426 627	1 788
1984	1 919	2 300	1 422 254	266 341	432 379	1 860	1 698	2 033	1 247 698	237 236	382 551	1 647
1983												
FEBRUARI	1 553	1 801	1 147 681	220 563	351 202	1 499	1 354	1 863	1 040 406	197 703	326 554	1 313
MAART	1 833	2 003	1 310 712	251 417	404 141	1 792	1 852	2 066	1 311 339	247 498	400 185	1 812
APRIL	1 936	2 469	1 369 169	261 573	418 449	1 862	1 839	3 001	1 784 383	339 149	550 783	1 790
MEI	1 858	2 243	1 365 844	257 655	417 377	1 699	1 992	2 320	1 538 233	295 644	475 104	1 949
JUNI	1 713	1 892	1 142 397	216 137	351 115	1 660	2 339	2 961	1 791 683	336 291	543 496	2 270
JULI	1 509	1 894	1 203 094	229 576	365 781	1 466	1 864	2 214	1 297 208	238 994	397 447	1 827
AUGUSTUS	1 493	1 713	1 085 594	199 038	330 150	1 451	1 716	1 844	1 198 850	219 979	367 541	1 676
SEPTEMBER	1 271	1 491	951 178	180 211	286 016	1 231	1 849	2 325	1 355 948	253 637	406 500	1 804
OKTOBER	1 711	1 992	1 290 831	239 563	393 416	1 641	2 219	3 038	1 667 918	312 560	515 760	2 135
NOVEMBER	1 471	1 790	1 023 813	193 090	313 980	1 416	1 879	2 481	1 437 034	276 597	433 715	1 825
DECEMBER	1 605	1 844	1 181 153	222 329	355 627	1 557	1 634	1 851	1 120 995	206 277	340 442	1 595
1984												
JANUARI	1 865	2 257	1 361 982	255 644	413 134	1 809	1 150	1 439	778 123	162 544	248 340	1 097
FEBRUARI	2 010	2 250	1 449 443	269 039	436 177	1 964	1 424	1 692	1 071 735	203 256	319 542	1 393
MAART	1 994	2 403	1 458 638	270 227	444 736	1 936	2 301	2 506	1 599 935	305 563	489 549	2 263
APRIL	2 029	2 477	1 583 353	295 284	481 808	1 963	2 041	2 405	1 565 711	292 988	479 434	1 988
MEI	2 110	2 389	1 464 055	270 778	446 241	2 049	2 225	2 687	1 609 648	300 030	491 941	2 171
JUNI	2 027	2 540	1 609 357	295 951	485 483	1 959	1 814	2 189	1 270 262	233 437	385 278	1 766
JULI	2 316	2 749	1 725 308	327 020	530 873	2 240	1 230	1 394	914 719	165 157	276 783	1 202
AUGUSTUS	1 624	1 990	1 230 744	228 334	375 756	1 556	1 951	2 141	1 428 309	271 783	445 580	1 900
SEPTEMBER	1 784	2 212	1 403 022	261 986	422 082	1 732	1 983	2 443	1 483 785	282 546	455 325	1 932
OKTOBER	1 877	2 245	1 344 812	258 025	414 959	1 833	1 303	1 552	1 012 095	189 306	309 191	1 246
NOVEMBER	1 432	1 705	1 058 015	200 223	319 713	1 385	1 261	1 690	972 944	190 490	298 737	1 221
DECEMBER	1 962	2 388	1 378 314	263 575	417 582	1 896	1 696	2 262	1 265 105	249 737	390 908	1 612
1985												
JANUARI	1 783	2 159	1 440 455	268 904	437 523	1 735	1 086	1 313	782 391	143 901	238 338	1 057
FEBRUARI	2 019	2 413	1 488 984	278 493	449 329	1 947	966	1 201	712 577	135 136	215 896	936
MAART	2 421	3 034	1 767 232	332 180	531 067	2 355	2 536	2 801	1 831 834	347 229	558 759	2 468
APRIL	2 705	2 981	1 963 373	371 623	597 566	2 642	2 925	3 444	2 037 433	391 772	621 634	2 857
MEI	2 442	2 748	1 832 881	338 646	550 845	2 378	2 859	3 324	2 084 610	385 886	636 779	2 789
JUNI	2 579	2 906	1 884 657	349 880	568 148	2 511	2 106	2 371	1 498 292	277 980	451 775	2 065
JULI	2 184	2 597	1 598 378	301 045	488 334	2 115	0	0	0	0	0	0

(1) DE GEGEVENS BETREFFENDE DIT TYPE VAN GEBOUW ZIJN REEDS IN VOORGAANDE KOLONNEN OPGENOMEN
(2) DE JAARLIJKE GEGEVENS STEMMEN OVEREEN MET MAANDGEMIDDELDEN

NIEUWE NIET-WOONGEBOUWEN

	WAARVOOR EEN VERGUNNING WERD VERLEEND			BEGONNEN		
	AANTAL GEBOUWEN	RUIMTE (IN M3)	TOTALE OPPERVLAKTE (IN M2)	AANTAL GEBOUWEN	RUIMTE (IN M3)	TOTALE OPPERVLAKTE (IN M2)
1975	5 585	28 343 197	5 017 878	6 728	29 859 362	5 774 471
1976	6 582	25 008 103	5 042 466	5 478	25 019 920	4 738 870
1977	6 211	25 225 622	4 660 730	5 578	21 899 057	4 119 775
1978	7 224	27 147 770	5 408 861	5 978	23 297 580	4 409 553
1979	7 244	28 449 685	5 786 579	6 766	24 062 016	5 032 640
1980	6 603	22 398 239	4 690 415	5 514	19 846 835	3 949 553
1981	5 358	21 594 319	4 187 839	4 761	17 323 276	3 470 609
1982	6 003	22 984 655	4 259 034	5 257	17 137 312	3 384 985
1983	6 375	20 979 198	4 212 500	6 072	22 170 365	4 257 285
1984	6 362	22 067 221	4 244 610	5 352	18 161 551	3 531 269
1983						
FEBRUARI	427	1 321 984	296 594	400	1 081 608	225 195
MAART	523	1 993 249	389 294	455	1 816 306	350 743
APRIL	565	2 328 374	415 194	454	1 742 443	314 143
MEI	599	1 769 785	359 962	442	2 170 656	427 761
JUNI	612	1 574 873	308 002	661	2 895 080	481 085
JULI	622	1 926 136	417 403	431	1 003 764	209 232
AUGUSTUS	608	1 924 252	366 424	461	1 944 973	367 650
SEPTEMBER	452	1 564 645	329 029	482	1 465 915	326 609
OKTOBER	596	1 641 162	359 173	708	3 355 725	556 426
NOVEMBER	437	1 306 253	253 796	554	1 823 601	374 181
DECEMBER	515	1 892 729	362 621	544	1 466 380	324 207
1984						
JANUARI	506	1 760 230	374 409	381	1 446 952	301 519
FEBRUARI	525	1 397 742	304 388	400	1 206 546	265 073
MAART	461	1 448 452	314 656	488	1 717 605	334 342
APRIL	553	2 321 107	411 234	440	1 092 602	242 836
MEI	623	2 817 320	376 162	565	2 104 552	381 524
JUNI	616	2 333 529	443 496	431	2 512 109	300 504
JULI	692	2 162 949	429 160	393	947 986	214 379
AUGUSTUS	574	1 781 313	360 979	494	1 474 420	313 599
SEPTEMBER	505	1 644 162	335 949	508	1 556 744	328 015
OKTOBER	484	1 319 602	273 555	382	973 758	201 932
NOVEMBER	406	1 302 034	245 488	304	897 952	182 939
DECEMBER	417	1 778 781	375 134	566	2 230 325	464 607
1985						
JANUARI	444	1 539 555	290 044	445	1 468 112	296 070
FEBRUARI	402	1 213 752	256 901	308	1 284 283	230 911
MAART	449	2 210 412	373 637	512	3 193 840	450 918
APRIL	488	2 370 752	436 534	473	1 410 375	315 072
MEI	586	1 596 919	353 242	625	2 082 954	381 400
JUNI	678	3 070 205	530 403	420	1 553 923	325 437
JULI	688	2 507 523	460 695	0	0	0

NIEUWE NIET-WOONBOUWEN

	WAARVOOR EEN VERGUNNING WERD VERLEEND								
	MINDER DAN 3 000 M3			3 000 TOT 9 999 M3			10 000 TOT 19 999 M3		
	AANTAL GE-BOUWEN	RUIMTE (IN M3)	TOTALE OPPERVLAKTE (IN M2)	AANTAL GE-BOUWEN	RUIMTE (IN M3)	TOTALE OPPERVLAKTE (IN M2)	AANTAL GE-BOUWEN	RUIMTE (IN M3)	TOTALE OPPERVLAKTE (IN M2)
1975	4 196	3 844 831	1 035 252	888	4 840 677	1 125 267	264	3 642 855	722 519
1976	5 080	4 651 394	1 263 957	1 019	5 451 201	1 248 643	272	3 793 126	767 214
1977	4 767	4 396 390	1 176 882	1 006	5 271 999	1 184 337	256	3 552 793	759 995
1978	5 582	5 275 058	1 398 294	1 149	6 146 078	1 370 901	286	3 921 572	791 567
1979	5 412	5 180 485	1 367 432	1 287	6 656 095	1 475 037	301	4 155 230	822 308
1980	5 030	4 783 893	1 257 446	1 137	5 801 393	1 261 567	272	3 706 992	719 527
1981	4 024	3 760 555	985 716	926	4 710 783	1 015 417	235	3 341 470	664 437
1982	4 703	4 414 091	1 201 597	946	4 866 544	1 067 589	189	2 646 257	502 578
1983	4 981	4 836 231	1 286 396	1 027	5 272 811	1 127 104	212	2 901 330	559 750
1984	4 799	4 796 390	1 216 446	1 148	5 923 784	1 250 696	252	3 514 780	686 919
1983									
FEBRUARI	345	347 251	94 322	53	273 208	59 321	17	218 841	42 666
MAART	392	370 302	98 721	90	471 740	99 804	25	334 028	70 915
APRIL	434	436 407	115 897	95	476 070	105 809	17	232 636	45 889
MEI	472	463 425	126 229	102	512 451	111 708	15	220 658	39 302
JUNI	493	474 396	123 803	97	488 090	102 273	15	202 671	36 267
JULI	496	504 050	134 971	96	481 463	99 521	18	261 172	49 988
AUGUSTUS	485	472 983	125 184	93	484 381	102 067	19	273 905	45 671
SEPTEMBER	347	313 287	84 094	72	388 924	81 915	17	222 650	48 645
OKTOBER	462	453 303	119 199	102	498 260	111 354	19	254 371	54 310
NOVEMBER	333	325 953	86 701	80	425 509	88 677	14	178 538	30 248
DECEMBER	403	385 729	98 907	75	393 740	86 886	19	276 198	50 588
1984									
JANUARI	368	359 408	94 390	99	514 078	105 780	27	369 664	74 936
FEBRUARI	409	410 219	107 105	87	443 955	97 273	19	252 923	49 081
MAART	335	377 084	95 190	96	494 852	107 766	22	290 744	58 134
APRIL	417	412 459	104 011	96	451 047	93 926	25	367 709	75 357
MEI	475	517 951	129 145	116	591 620	126 766	18	240 102	47 707
JUNI	459	455 633	111 562	116	616 736	129 394	23	341 289	69 959
JULI	527	509 590	128 786	126	658 644	132 606	24	355 109	61 361
AUGUSTUS	437	431 598	109 195	105	553 585	121 095	19	261 460	54 973
SEPTEMBER	380	380 307	95 892	92	477 830	103 147	17	218 434	38 890
OKTOBER	382	344 566	87 749	76	388 323	77 898	16	228 453	43 194
NOVEMBER	307	313 649	80 431	72	361 157	72 442	16	203 134	33 897
DECEMBER	303	283 926	72 990	67	371 957	82 603	26	385 759	79 430
1985									
JANUARI	325	325 979	83 118	91	469 885	96 124	22	305 726	52 421
FEBRUARI	294	283 906	74 925	87	470 049	102 369	12	176 005	33 375
MAART	310	324 436	83 401	102	553 060	120 865	23	315 491	68 296
APRIL	351	326 804	83 644	91	481 260	104 923	25	322 630	66 301
MEI	453	478 004	120 499	102	482 021	108 344	22	298 673	66 278
JUNI	515	519 250	127 964	117	597 950	124 753	27	372 508	65 683
JULI	538	551 571	137 630	106	512 322	112 550	24	331 921	69 441

	WAARVOOR EEN VERGUNNING WERD VERLEEND					
	20 000 TOT 49 999 M3			50 000 M3 EN MEER		
	AANTAL GEBOUWEN	RUIMTE (IN M3)	TOTALE OPPERVLAKTE (IN M2)	AANTAL GEBOUWEN	RUIMTE (IN M3)	TOTALE OPPERVLAKTE (IN M2)
1975	163	4 945 172	887 165	74	11 069 662	1 247 675
1976	147	4 381 660	790 293	64	6 730 722	972 359
1977	128	3 849 814	688 585	54	8 154 626	850 931
1978	154	4 543 750	844 536	53	7 261 312	1 003 563
1979	182	5 338 015	956 190	63	7 128 056	1 156 788
1980	122	3 605 695	633 268	42	4 500 266	818 607
1981	128	3 808 490	704 360	45	5 973 021	817 909
1982	108	3 182 607	531 340	52	7 790 864	932 800
1983	116	3 405 064	649 775	39	4 563 762	589 475
1984	122	3 591 968	648 505	41	4 240 299	442 044
1983						
FEBRUARI	9	261 976	60 615	3	220 708	39 670
MAART	12	358 134	75 678	4	459 045	44 176
APRIL	15	494 775	89 958	4	688 486	57 641
MEI	7	231 068	38 390	3	342 183	44 333
JUNI	5	125 616	18 359	2	284 100	27 300
JULI	6	161 567	27 660	6	517 884	105 263
AUGUSTUS	6	183 156	33 657	5	509 827	59 845
SEPTEMBER	13	411 042	78 738	3	228 742	35 637
OKTOBER	12	313 868	54 430	1	121 360	19 880
NOVEMBER	8	226 737	38 931	2	149 516	9 239
DECEMBER	15	414 998	80 571	3	422 064	45 669
1984						
JANUARI	9	280 643	56 380	3	236 437	42 923
FEBRUARI	9	239 070	45 461	1	51 575	5 468
MAART	6	171 850	21 528	2	113 922	32 038
APRIL	9	298 024	46 816	6	791 868	91 124
MEI	10	285 350	41 745	4	1 182 297	30 799
JUNI	12	356 356	59 944	6	563 515	72 637
JULI	11	309 158	61 021	4	330 448	45 386
AUGUSTUS	9	283 790	52 346	4	250 880	23 370
SEPTEMBER	14	420 440	79 743	2	147 151	18 277
OKTOBER	8	239 931	47 315	2	118 329	17 399
NOVEMBER	9	273 652	43 766	2	150 442	14 952
DECEMBER	16	433 704	92 440	5	303 435	47 671
1985						
JANUARI	2	54 880	12 919	4	383 085	45 462
FEBRUARI	8	212 609	32 502	1	71 183	13 730
MAART	10	293 671	56 271	4	723 754	44 804
APRIL	14	421 016	64 196	7	819 042	117 470
MEI	7	196 826	37 285	2	141 395	20 836
JUNI	13	430 527	65 634	6	1 149 970	146 369
JULI	14	386 503	70 234	6	725 206	70 840

NIEUWE NIET-WOONGEBOUWEN

	BEGONNEN								
	MINDER DAN 3 000 M3			3 000 TOT 9 999 M3			10 000 TOT 19 999 M3		
	AANTAL GE- BOUWEN	RUIJTE (IN M3)	TOTALE OPPERVLAKTE (IN M2)	AANTAL GE- BOUWEN	RUIJTE (IN M3)	TOTALE OPPERVLAKTE (IN M2)	AANTAL GE- BOUWEN	RUIJTE (IN M3)	TOTALE OPPERVLAKTE (IN M2)
1975	5 154	4 756 767	1 305 334	998	5 404 723	1 211 118	288	3 978 665	760 462
1976	4 187	3 844 334	1 049 932	829	4 391 473	1 014 001	238	3 288 770	688 960
1977	4 303	3 961 922	1 066 938	903	4 773 518	1 089 482	219	3 089 736	648 015
1978	4 665	4 295 696	1 146 114	912	4 802 286	1 060 868	244	3 317 778	680 187
1979	5 156	4 947 572	1 307 166	1 149	5 991 098	1 345 465	258	3 534 878	715 878
1980	4 212	3 958 698	1 041 509	946	4 902 541	1 066 328	202	2 798 697	533 674
1981	3 586	3 473 808	905 151	840	4 268 358	922 419	203	2 879 783	565 338
1982	4 081	3 791 988	1 015 685	866	4 399 246	954 406	170	2 269 480	448 225
1983	4 729	4 598 813	1 224 077	983	5 021 437	1 070 136	210	2 917 603	544 857
1984	4 075	4 019 901	1 048 212	962	4 988 403	1 066 420	194	2 729 016	536 188
1983									
FEBRUARI	321	327 035	88 159	59	275 418	66 926	13	166 007	32 548
MAART	345	331 124	87 894	76	414 522	87 186	21	258 147	47 368
APRIL	345	333 296	88 709	80	417 874	86 272	13	170 330	32 733
MEI	331	330 920	90 699	73	358 705	76 873	19	289 807	53 222
JUNI	521	506 108	130 751	99	494 343	100 625	23	341 381	59 570
JULI	364	362 204	97 526	54	260 500	54 732	10	143 134	26 444
AUGUSTUS	369	363 134	98 539	74	381 714	79 952	9	130 414	24 299
SEPTEMBER	364	358 485	96 605	90	472 764	100 492	17	229 041	42 367
OKTOBER	531	491 413	130 785	130	655 760	141 192	30	434 772	83 642
NOVEMBER	430	425 596	110 815	87	442 833	95 861	19	258 925	51 460
DECEMBER	425	409 398	107 994	94	467 859	99 315	16	222 370	38 355
1984									
JANUARI	292	311 839	83 951	62	321 761	65 994	15	231 037	43 788
FEBRUARI	288	276 424	71 063	90	473 964	107 788	13	180 067	35 669
MAART	364	379 521	99 022	90	466 246	96 315	23	305 032	57 193
APRIL	343	337 416	88 974	77	395 915	87 075	16	225 369	47 999
MEI	429	417 446	107 230	104	515 948	113 264	20	291 782	53 338
JUNI	324	357 312	88 778	80	427 259	89 328	15	209 044	39 366
JULI	317	290 622	75 482	62	324 407	68 038	11	156 187	35 819
AUGUSTUS	384	349 955	89 581	82	431 687	88 721	18	255 828	55 808
SEPTEMBER	385	375 386	96 017	90	462 005	105 232	19	251 247	52 606
OKTOBER	293	276 265	71 400	72	391 037	85 050	13	180 420	27 498
NOVEMBER	228	234 187	61 137	60	280 512	56 259	8	115 369	16 517
DECEMBER	428	413 528	115 577	93	497 662	103 356	23	327 634	70 587
1985									
JANUARI	357	329 353	89 962	59	305 580	63 750	16	235 357	48 869
FEBRUARI	238	221 527	56 311	49	279 787	59 742	10	138 585	31 160
MAART	364	345 619	92 571	104	545 974	117 839	29	403 204	84 498
APRIL	368	370 463	97 330	76	394 135	88 605	17	225 104	48 797
MEI	472	448 793	116 179	117	595 921	114 413	25	359 824	65 769
JUNI	306	297 594	76 041	89	460 305	99 757	16	224 371	47 569

	BEGONNEN					
	30 000 TOT 49 999 M3			50 000 M3 EN MEER		
	AANTAL GEBOUWEN	RUIJTE (IN M3)	TOTALE OPPERVLAKTE (IN M2)	AANTAL GEBOUWEN	RUIJTE (IN M3)	TOTALE OPPERVLAKTE (IN M2)
1975	172	5 146 600	970 939	82	10 383 212	1 467 340
1976	142	4 361 776	800 618	82	9 133 567	1 185 359
1977	107	3 165 027	563 938	46	6 908 854	753 402
1978	106	3 100 155	541 563	51	7 781 665	980 821
1979	155	4 589 986	863 874	50	4 998 572	800 357
1980	119	3 493 368	620 855	35	4 693 531	687 187
1981	100	3 040 187	551 552	32	3 661 140	526 149
1982	104	2 975 370	490 766	36	3 701 228	475 903
1983	103	3 068 047	554 886	47	6 564 465	863 326
1984	92	2 808 077	512 795	29	3 616 154	367 654
1983						
FEBRUARI	5	148 070	22 515	2	165 078	15 047
MAART	9	257 313	50 285	4	555 200	78 010
APRIL	11	314 214	52 731	5	506 729	53 698
MEI	11	315 920	62 056	8	875 304	144 911
JUNI	12	345 700	58 796	6	1 207 548	131 343
JULI	2	59 496	15 250	1	178 430	15 280
AUGUSTUS	4	115 380	18 723	5	954 331	146 137
SEPTEMBER	10	305 376	58 050	1	100 249	29 095
OKTOBER	10	306 206	53 220	7	1 467 574	147 584
NOVEMBER	15	434 249	75 618	3	261 998	40 427
DECEMBER	7	261 814	55 974	2	104 939	22 569
1984						
JANUARI	8	262 735	38 260	4	319 580	69 526
FEBRUARI	9	276 091	50 553	0	0	0
MAART	7	194 800	36 930	4	372 006	44 882
APRIL	3	69 252	10 038	1	64 650	8 750
MEI	8	250 748	50 089	4	628 628	57 603
JUNI	8	277 174	51 273	4	1 241 320	31 759
JULI	1	23 506	6 016	2	153 264	29 024
AUGUSTUS	7	197 465	39 313	3	239 485	40 176
SEPTEMBER	12	356 638	63 321	2	111 468	10 839
OKTOBER	4	126 036	17 984	0	0	0
NOVEMBER	7	190 441	34 106	1	77 443	14 920
DECEMBER	18	583 191	114 912	4	408 310	60 175
1985						
JANUARI	9	275 826	46 871	4	321 996	46 618
FEBRUARI	6	155 262	29 778	5	489 122	53 920
MAART	9	278 954	49 194	6	1 620 089	106 816
APRIL	10	274 024	57 678	2	146 649	22 662
MEI	5	141 154	23 130	6	537 262	61 909
JUNI	5	150 015	25 993	4	421 638	76 077

WOONGEBOUWEN WAARVAN DE VERBOUWING BEGONNEN IS
 INDELING PER PROVINCIE

	ANTWERPEN	BRABANT	HENE- GOUWEN	LUIK	LIMBURG	LUXEM- BURG	NAMEN	OOST- VLAAN- DEREN	WEST- VLAAN- DEREN	HET RIJK
1975	1 731	2 783	3 641	3 340	868	442	1 020	2 832	3 427	20 084
1976	1 477	2 506	3 073	2 679	1 001	352	757	2 774	2 984	17 603
1977	1 568	2 577	2 328	2 319	757	374	664	2 613	2 904	16 104
1978	1 569	2 687	3 181	2 805	1 064	447	1 172	3 177	3 100	19 202
1979	1 816	2 761	2 959	2 359	1 040	434	894	2 893	2 895	18 051
1980	1 644	2 408	2 220	2 171	997	364	828	2 715	2 805	16 152
1981	1 430	2 201	1 858	1 797	810	315	477	2 815	2 507	14 208
1982	1 275	2 068	1 956	2 069	639	326	786	2 430	2 406	13 955
1983	1 390	2 369	1 726	2 050	751	349	612	3 221	2 666	15 134
1984	1 459	2 109	1 817	1 850	700	249	623	2 590	2 421	13 818
1983										
FEBRUARI	73	135	103	138	72	9	11	238	133	910
MAART	109	153	172	201	27	14	74	227	255	1 232
APRIL	220	284	208	108	52	36	69	342	192	1 511
MEI	163	220	117	73	50	15	35	268	264	1 205
JUNI	207	208	128	106	158	37	49	456	321	1 670
JULI	101	131	130	151	67	34	50	245	174	1 083
AUGUSTUS	105	136	157	195	44	23	43	264	247	1 214
SEPTEMBER	85	249	218	174	50	14	63	182	131	1 166
OKTOBER	92	217	167	206	41	28	67	188	369	1 375
NOVEMBER	90	207	124	164	57	30	59	208	244	1 183
DECEMBER	90	174	139	221	101	61	79	339	132	1 336
1984										
JANUARI	177	156	145	122	31	7	49	137	127	951
FEBRUARI	91	239	182	123	25	13	52	133	126	984
MAART	125	157	84	123	79	7	44	276	277	1 172
APRIL	123	187	167	149	54	23	40	304	310	1 357
MEI	211	200	139	234	55	72	35	252	188	1 386
JUNI	142	142	205	195	33	47	66	191	183	1 204
JULI	89	102	124	187	57	22	62	180	202	1 025
AUGUSTUS	124	200	241	191	175	14	66	241	222	1 474
SEPTEMBER	103	181	190	137	53	16	115	181	243	1 219
OKTOBER	86	113	132	179	43	18	51	184	173	979
NOVEMBER	64	238	94	107	36	9	26	134	165	873
DECEMBER	124	194	114	103	59	1	17	377	205	1 194
1985										
JANUARI	98	158	145	136	35	19	28	198	150	967
FEBRUARI	69	73	63	168	35	25	33	167	98	731
MAART	112	208	125	182	39	51	95	151	181	1 144
APRIL	187	198	194	164	71	27	33	208	225	1 287
MEI	142	191	154	197	78	54	91	480	262	1 649
JUNI	118	188	118	178	46	16	45	225	202	1 136

 VERGUNNINGEN AFGELEVERD VOOR DE VERBOUWING VAN WOONGEBOUWEN
 INDELING PER PROVINCIE

	ANTWERPEN	BRABANT	HENE- GOUWEN	LUIK	LIMBURG	LUXEM- BURG	NAMEN	OOST- VLAAN- DEREN	WEST- VLAAN- DEREN	HET RIJK
1975	1 607	2 641	3 318	3 136	952	439	959	2 723	2 953	18 728
1976	1 702	3 081	3 319	3 127	985	462	991	3 211	3 466	20 344
1977	1 711	3 075	3 028	2 993	984	546	1 085	3 184	3 227	19 833
1978	1 911	3 139	3 358	2 813	1 275	509	1 112	3 211	3 278	20 606
1979	2 246	3 103	2 936	2 581	1 204	495	948	3 198	3 292	20 003
1980	1 892	2 827	2 806	2 734	1 011	449	950	3 305	2 854	18 828
1981	1 500	2 504	2 227	2 231	772	355	778	2 981	2 932	16 280
1982	1 409	2 260	2 101	2 155	674	336	733	3 143	2 560	15 371
1983	1 475	2 316	2 005	2 009	639	339	767	2 704	2 569	14 823
1984	1 617	2 486	2 123	2 235	917	379	795	2 704	2 552	15 808
1983										
FEBRUARI	63	138	129	201	50	15	57	191	179	1 023
MAART	122	279	133	143	52	27	59	203	269	1 287
APRIL	180	158	140	137	62	24	60	267	246	1 274
MEI	164	233	175	164	66	22	87	249	240	1 400
JUNI	76	159	201	209	51	51	104	314	241	1 406
JULI	170	276	180	131	74	48	70	202	280	1 431
AUGUSTUS	120	222	224	246	52	31	65	307	167	1 434
SEPTEMBER	66	200	159	153	46	18	50	222	193	1 107
OKTOBER	202	165	181	178	38	34	68	204	206	1 276
NOVEMBER	107	128	177	151	64	17	65	146	161	1 016
DECEMBER	148	178	171	189	48	27	61	215	222	1 259
1984										
JANUARI	129	183	178	156	55	17	60	211	193	1 182
FEBRUARI	79	205	144	159	79	19	47	227	275	1 234
MAART	107	187	124	137	171	26	41	228	220	1 241
APRIL	146	241	148	180	60	35	70	290	240	1 410
MEI	111	172	219	186	92	60	79	271	193	1 383
JUNI	155	255	211	264	65	34	84	280	254	1 602
JULI	247	305	223	214	77	49	106	267	283	1 771
AUGUSTUS	133	165	160	258	79	39	87	233	234	1 388
SEPTEMBER	135	281	227	157	51	30	65	202	138	1 286
OKTOBER	123	163	190	190	66	30	69	231	193	1 255
NOVEMBER	69	185	141	163	41	19	46	124	176	964
DECEMBER	183	144	158	171	81	21	41	140	153	1 092
1985										
JANUARI	79	159	114	101	52	15	50	200	166	936
FEBRUARI	108	128	133	169	42	15	47	205	171	1 018
MAART	133	167	146	142	51	29	43	212	253	1 176
APRIL	134	219	151	167	72	39	65	250	238	1 335
MEI	133	264	170	206	84	38	91	217	205	1 408
JUNI	149	252	228	294	70	37	82	312	259	1 683
JULI	99	168	206	284	95	48	83	230	272	1 485

BOUWVERGUNNINGEN AFGELEVERD VOOR DE VERBOUWING VAN NIET-WOONGEBOUWEN
 INDELING PER PROVINCIE

	ANTWERPEN	BRABANT	HENE- GOUWEN	LUIK	LIMBURG	LUXEM- BURG	NAMEN	OOST- VLAAN- DEREN	WEST- VLAAN- DEREN	HET RIJK
1975	572	595	404	411	241	118	159	784	903	4 187
1976	590	613	429	387	271	92	167	894	1 072	4 515
1977	552	574	385	434	209	115	209	824	988	4 290
1978	631	640	603	412	287	117	270	949	989	4 898
1979	745	632	521	409	294	137	229	913	957	4 837
1980	652	603	570	434	255	108	207	876	866	4 572
1981	544	653	404	361	187	88	185	756	762	3 941
1982	528	526	377	341	234	82	167	720	816	3 791
1983	522	552	390	355	229	96	181	875	1 006	4 206
1984	515	641	445	363	231	91	202	860	1 031	4 379
1983										
FEBRUARI	33	40	31	30	9	4	9	46	89	291
MAART	39	47	34	34	16	9	12	86	81	358
APRIL	55	45	31	34	17	7	15	71	77	352
MEI	49	58	36	43	24	6	15	64	94	389
JUNI	30	36	34	33	25	10	19	86	89	362
JULI	45	81	39	23	25	9	20	70	127	439
AUGUSTUS	68	49	35	42	20	10	23	91	60	398
SEPTEMBER	16	30	32	19	25	3	9	58	69	261
OKTOBER	67	42	25	23	23	16	15	86	92	389
NOVEMBER	38	26	32	24	21	5	14	69	68	297
DECEMBER	59	43	24	29	9	7	21	75	107	374
1984										
JANUARI	51	42	36	42	21	1	24	62	79	359
FEBRUARI	19	69	35	21	11	11	15	78	95	354
MAART	32	51	24	23	20	7	17	68	100	342
APRIL	30	71	30	32	17	3	15	89	87	374
MEI	26	50	45	28	27	11	15	88	98	388
JUNI	50	58	40	47	18	9	16	82	83	403
JULI	79	49	48	26	24	8	23	82	104	443
AUGUSTUS	62	42	30	32	25	8	17	68	104	388
SEPTEMBER	47	53	50	29	23	10	13	67	66	358
OKTOBER	35	52	44	28	17	5	16	76	86	359
NOVEMBER	20	56	32	25	11	9	15	55	76	299
DECEMBER	64	48	31	30	17	9	16	45	53	313
1985										
JANUARI	41	39	28	34	22	5	17	49	65	300
FEBRUARI	51	35	25	21	12	4	12	68	80	308
MAART	46	59	21	36	19	8	6	61	77	333
APRIL	43	52	19	26	15	10	6	91	71	333
MEI	38	64	48	39	29	8	28	70	82	406
JUNI	63	58	39	50	26	17	22	102	76	453
JULI	46	24	47	48	34	14	17	74	101	405

 NIET-WOONGEBOUWEN WAARVAN DE VERBOUWING BEGONNEN IS
 INDELING PER PROVINCIE

	ANTWERPEN	BRABANT	HENE- GOUWEN	LUIK	LIMBURG	LUXEM- BURG	NAMEN	OOST- VLAAN- DEREN	WEST- VLAAN- DEREN	HET RIJK
1975	617	626	403	450	251	106	187	812	1 128	4 580
1976	541	499	363	318	220	81	132	781	889	3 824
1977	451	428	322	288	189	86	110	659	878	3 411
1978	475	477	446	381	209	95	199	824	861	3 987
1979	564	538	503	340	211	94	216	812	862	4 140
1980	514	466	375	305	222	88	178	716	804	3 688
1981	448	521	354	250	169	91	80	656	608	3 177
1982	365	442	342	309	177	72	177	621	632	3 137
1983	507	580	336	365	234	96	139	823	932	4 012
1984	476	507	356	255	154	63	125	742	922	3 600
1983										
FEBRUARI	34	41	22	38	28	2	4	71	58	298
MAART	30	28	36	35	4	4	13	69	53	272
APRIL	98	71	32	23	13	6	16	49	56	364
MEI	63	63	20	18	13	7	5	63	102	354
JUNI	57	46	18	25	33	9	6	112	112	418
JULI	22	35	26	27	21	15	3	54	34	237
AUGUSTUS	31	35	24	24	13	6	5	61	80	279
SEPTEMBER	25	50	36	24	16	6	22	51	54	284
OKTOBER	52	61	45	28	15	8	17	51	145	422
NOVEMBER	37	44	25	32	16	10	30	75	76	345
DECEMBER	38	37	34	45	33	10	15	98	67	377
1984										
JANUARI	64	49	33	24	11	2	11	42	80	316
FEBRUARI	39	69	38	20	8	3	9	47	61	294
MAART	54	49	16	18	32	7	5	87	115	383
APRIL	39	35	22	17	12	5	16	114	100	360
MEI	52	38	28	35	12	18	9	77	65	334
JUNI	45	32	28	19	13	11	10	64	53	275
JULI	29	12	16	23	7	3	6	41	56	193
AUGUSTUS	28	39	68	25	9	5	17	39	74	304
SEPTEMBER	31	35	35	17	11	2	25	56	80	292
OKTOBER	28	26	25	22	7	1	9	53	83	254
NOVEMBER	21	59	18	17	8	5	3	43	50	224
DECEMBER	46	64	29	18	24	1	5	79	105	371
1985										
JANUARI	29	31	30	22	15	12	6	66	47	258
FEBRUARI	26	23	22	33	7	8	8	62	39	228
MAART	35	73	26	34	18	10	24	54	78	352
APRIL	57	41	31	38	21	4	11	74	72	349
MEI	46	39	28	52	19	20	23	125	94	446
JUNI	26	26	14	21	12	7	8	64	76	254

BOUWVERGUNNINGEN VERLEEND VOOR NIEUWE WOONGEBOUWEN
INDELING PER GEWEST

	VLAAMS GEWEST	WAALS GEWEST	BRUSSELS GEWEST	HET RIJK
1975	33 702	15 488	493	49 681
1976	40 213	17 677	608	58 498
1977	32 545	17 237	467	50 249
1978	32 860	17 004	354	50 218
1979	29 027	14 745	345	44 117
1980	25 115	11 516	278	36 909
1981	18 443	8 329	195	26 967
1982	16 109	5 965	103	22 177
1983	14 130	5 223	140	19 493
1984	17 891	4 915	224	23 030
1983				
FEBRUARI	1 119	425	9	1 553
MAART	1 290	522	21	1 833
APRIL	1 314	612	10	1 936
MEI	1 289	559	10	1 858
JUNI	1 200	506	7	1 713
JULI	1 164	325	20	1 509
AUGUSTUS	1 104	381	8	1 493
SEPTEMBER	964	290	17	1 271
OKTOBER	1 216	488	7	1 711
NOVEMBER	1 133	328	10	1 471
DECEMBER	1 225	372	8	1 605
1984				
JANUARI	1 457	387	21	1 865
FEBRUARI	1 530	464	16	2 010
MAART	1 592	388	14	1 994
APRIL	1 528	475	26	2 029
MEI	1 549	539	22	2 110
JUNI	1 537	469	21	2 027
JULI	1 840	456	20	2 316
AUGUSTUS	1 192	401	31	1 624
SEPTEMBER	1 445	330	9	1 784
OKTOBER	1 480	369	28	1 877
NOVEMBER	1 108	320	4	1 432
DECEMBER	1 633	317	12	1 962
1985				
JANUARI	1 440	326	17	1 783
FEBRUARI	1 575	421	23	2 019
MAART	1 956	439	26	2 421
APRIL	2 127	540	38	2 705
MEI	1 860	550	32	2 442
JUNI	2 033	505	41	2 579
JULI	1 594	570	20	2 184

BOUWVERGUNNINGEN VERLEEND VOOR NIEUWE NIET-WOONGEBOUWEN
INDELING PER GEWEST

	VLAAMS GEWEST	WAALS GEWEST	BRUSSELS GEWEST	HET RIJK
1975	3 422	2 021	142	5 585
1976	4 273	2 226	83	6 582
1977	3 822	2 301	88	6 211
1978	4 398	2 732	94	7 224
1979	4 510	2 613	121	7 244
1980	4 049	2 469	85	6 603
1981	3 347	1 914	97	5 358
1982	3 779	0	90	6 003
1983	4 154	2 150	71	6 375
1984	4 109	2 179	74	6 362
1983				
FEBRUARI	290	132	5	427
MAART	332	176	15	523
APRIL	383	179	3	565
MEI	388	205	6	599
JUNI	358	252	2	612
JULI	448	165	9	622
AUGUSTUS	394	212	2	608
SEPTEMBER	319	126	7	452
OKTOBER	392	201	3	596
NOVEMBER	264	166	7	437
DECEMBER	318	195	2	515
1984				
JANUARI	316	182	8	506
FEBRUARI	353	166	6	525
MAART	329	128	4	461
APRIL	361	179	13	553
MEI	371	246	6	623
JUNI	375	236	5	616
JULI	480	209	3	692
AUGUSTUS	364	200	10	574
SEPTEMBER	307	195	3	505
OKTOBER	328	150	6	484
NOVEMBER	251	149	6	406
DECEMBER	274	139	4	417
1985				
JANUARI	289	150	5	444
FEBRUARI	279	118	5	402
MAART	316	130	3	449
APRIL	337	141	10	488
MEI	376	199	11	586
JUNI	436	228	14	678
JULI	442	242	4	688

STATISTIEK VAN DE BOUWVERGUNNINGEN VERLEEND VOOR NIEUWE GEBOUWEN

1985 : JULI

		WOONGEBOUWEN						NIET-WOONGEBOUWEN					
		TOTAAL AANTAL		RUIMTE (IN M3)	OPPERVLAKTE (IN M2)		AANTAL GEBOUWEN MET EEN WONING (1)	TOTAAL AANTAL		RUIMTE (IN M3)	OPPERVLAKTE (IN M2)		
		GE- BOUWEN	WO- NINGEN		BEWOON- BARE	TOTALE		GE- BOUWEN	WO- NINGEN		BEWOON- BARE	TOTALE	
11	ANTWERPEN	148	171	102543	20680	31539	140	30	7	81406	686	20382	
12	MECHELEN	84	103	66168	12765	20683	81	21	3	65339	291	14111	
13	TURNHOUT	138	153	97553	18036	30284	135	48	4	114132	396	29256	
10	ANTWERPEN	370	427	266264	51481	82506	356	99	14	260877	1373	63749	
21	BRUSSEL-HOOFDSTAD	20	27	16023	3209	4546	18	4	0	49549	0	13544	
23	HALLE-VILVOORDE	111	112	81413	15668	23612	110	21	6	67819	570	14878	
24	LEUVEN	103	104	83753	15781	23779	102	9	3	17973	271	4430	
25	NIJVEL	55	56	36316	7293	10381	54	8	0	10682	0	2288	
20	BRABANT	289	299	217505	41951	62318	284	42	9	146023	841	35140	
51	AAT	7	7	3831	760	1330	7	12	2	27127	146	4780	
52	CHARLEROI	54	54	27014	4896	8627	54	18	0	36696	0	7440	
53	BERGEN	36	41	22869	4154	7473	35	17	1	10465	62	2627	
54	MOESKROEN	29	29	13363	1941	3781	29	5	0	21017	0	4138	
55	ZINNIK	13	13	8060	1509	2688	13	7	0	10392	0	2290	
56	THUIN	14	14	8884	1825	3162	14	6	0	26231	0	5570	
57	DOORNIK	14	14	9298	1658	3072	14	9	0	23076	0	4362	
50	HENEGOUWEN	167	172	93319	16743	30133	166	74	3	155004	208	31207	
61	HOEI	14	14	9357	1586	2843	14	15	0	38112	0	6538	
62	LUIK	78	80	52092	8405	15728	76	43	5	401987	330	31581	
63	VERVIERS	85	106	67441	10027	20550	82	25	13	84410	671	19699	
64	BORGWORM	8	8	4274	695	1280	8	11	1	18915	68	3705	
60	LUIK	185	208	133164	20713	40401	180	94	19	543424	1069	61523	
71	HASSELT	122	123	89425	16743	27819	121	14	1	107346	188	15918	
72	MAASEIK	102	115	81936	14706	25387	97	13	1	78380	99	10251	
73	TONGEREN	64	65	47649	8490	14792	63	13	8	22194	794	5606	
70	LIMBURG	288	303	219010	39939	67998	281	40	10	207920	1081	31775	
81	AARLEN	16	16	9856	1492	3165	16	7	0	3418	0	736	
82	BASTENAKEN	14	14	10806	1598	3236	14	6	1	13950	91	3291	
83	MARCHE-EN-FAMENNE	16	16	9696	1420	2974	16	3	0	4300	0	1015	
84	NEUFCHATEAU	22	22	16009	2277	4965	22	12	2	11692	105	2453	
85	VIRTON	13	13	9632	1397	2929	13	4	0	6220	0	1103	
80	LUXEMBURG	81	81	55999	8184	17269	81	32	3	39580	196	8598	
91	DINANT	22	23	11676	1978	4157	21	12	0	22331	0	4063	
92	NAMEN	54	60	34752	6351	11695	52	17	1	26467	76	6389	
93	PHILIPPEVILLE	6	7	3309	656	1168	5	5	0	3349	0	727	
90	NAMEN	82	90	49737	8985	17020	78	34	1	52147	76	11179	
41	AALST	49	49	34281	6713	10405	49	12	0	30256	0	7916	
42	DENDERMONDE	45	81	42129	8263	12749	41	10	1	26518	99	6402	
43	EKKLO	15	15	10401	2214	3301	15	11	0	18543	0	4561	
44	GENT	106	114	84839	16372	26018	101	42	6	204444	723	44281	
45	ODUNNAARDE	32	32	21904	4667	6907	32	11	0	41549	0	7832	
46	SINT-NIKLAAS	84	90	53220	10682	16135	80	21	5	158339	480	31052	
40	OOST-VLAANDEREN	331	381	246774	48911	75515	318	107	12	479649	1302	102044	
31	BRUGGE	78	124	67479	12571	20123	71	17	1	65075	157	11194	
32	DIKSMUIDE	25	28	14901	3255	4629	24	20	2	117666	187	27344	
33	IEPER	20	20	13457	2726	4208	20	36	2	96344	195	19431	
34	KORTRIJK	84	90	64631	12377	19186	82	24	2	91812	174	16062	
35	OOSTENDE	27	88	29315	6782	9739	23	8	2	13643	192	3328	
36	ROESELARE	102	105	57978	12168	17381	101	30	3	95474	276	18354	
37	TIELT	25	27	17871	3351	5497	23	24	1	132061	97	17854	
38	VEURNE	30	154	50974	10908	14411	27	7	0	10824	0	1913	
30	WEST-VLAANDEREN	391	636	316606	64138	95174	371	166	13	622899	1278	115480	
00	HET RIJK	2184	2597	1598378	301045	488334	2115	688	84	2507523	7424	460695	
01	VLAAMS GEWEST	1594	1963	1213820	235918	368584	1538	442	58	1657137	5875	332356	
02	WAALS GEWEST	570	607	368535	61918	115204	559	242	26	800837	1549	114795	
03	BRUSSELS GEWEST	20	27	16023	3209	4546	18	4	0	49549	0	13544	

(1) DE GEGEVENS BETREFFENDE DIT TYPE VAN GEBOUW ZIJN REEDS IN DE VOORGAANDE KOLONNEN OPGENOMEN

STATISTIEK VAN DE NIEUWE BEGONNEN GEBOUWEN

1985 : JUNI

	WOONGEBOUWEN						NIET-WOONGEBOUWEN				
	TOTAAL AANTAL		RUIMTE (IN M3)	OPPERVLAKTE (IN M2)		AANTAL GEBOUWEN MET EEN WONING (1)	TOTAAL AANTAL		RUIMTE (IN M3)	OPPERVLAKTE (IN M2)	
	GE- BOUWEN	WO- NINGEN		BEWOON- BARE	TOTALE		GE- BOUWEN	WO- NINGEN		BEWOON- BARE	TOTALE
ANTWERPEN	176	188	116284	22061	35098	172	18	2	60472	262	16419
MECHELEN	54	56	39330	7242	12103	52	17	1	41336	92	11348
TURNHOUT	130	130	93165	16206	27974	130	23	2	144046	186	35384
ANTWERPEN	360	374	248779	45509	75175	354	58	5	245854	540	63151
BRUSSEL-HOOFDSTAD	24	77	40463	7919	11490	18	1	1	9630	99	2315
HALLE-VILVOORDE	126	129	88110	16803	25228	125	23	3	117050	259	20598
LEUVEN	108	108	81534	14680	22785	108	6	0	12742	0	3251
NIJVEL	49	50	30931	6240	9005	48	8	0	11095	0	2594
BRABANT	307	364	241038	45642	68508	299	38	4	150517	358	28758
AAT	3	3	2090	325	648	3	1	0	4000	0	1000
CHARLEROI	21	24	13648	2490	4534	20	5	0	17056	0	3255
BERGEN	10	10	5847	965	1692	10	4	0	3704	0	715
MOESKROEN	5	5	2720	607	973	5	2	0	3159	0	686
ZINNIK	14	14	9429	1422	2784	14	8	0	24682	0	4107
THUIN	3	3	1824	372	723	3	1	1	2685	95	669
DOORNIK	7	7	4594	722	1432	7	6	2	19386	198	3278
HENEGOUWEN	63	66	40152	6903	12786	62	27	3	74672	293	13710
HOEI	5	5	3077	521	986	5	5	0	4743	0	1065
LUIK	98	107	67769	10778	20578	95	22	1	23655	78	5463
VERVIERS	59	63	43967	6453	13074	57	12	0	66498	0	16119
BORGWORM	12	12	8374	1182	2618	12	2	1	10312	78	1803
LUIK	174	187	123187	18934	37256	169	41	2	105208	156	24450
HASSELT	145	149	107336	17856	32211	143	12	0	62721	0	9840
MAASEIK	91	94	68826	11610	21535	90	12	3	26873	300	6218
TONGEREN	55	57	41138	7042	12650	54	0	0	0	0	0
LIMBURG	291	300	217300	36508	66396	287	24	3	89594	300	16058
AARLEN	8	11	5987	973	1956	7	1	0	120	0	34
BASTENAKEN	17	17	14121	1932	4095	17	16	0	25932	0	5347
NEUFCHATEAU	0	0	0	0	0	0	1	0	885	0	213
VIRTON	6	6	5504	726	1740	6	5	0	9655	0	2334
LUXEMBURG	31	34	25612	3631	7791	30	23	0	36592	0	7928
DINANT	12	12	7889	1122	2364	12	13	0	28453	0	5622
NAMEN	36	36	23234	4220	7668	36	5	0	14395	0	2381
PHILIPPEVILLE	7	7	4265	638	1215	7	0	0	0	0	0
NAMEN	55	55	35388	5980	11247	55	18	0	42848	0	8003
AALST	57	57	44427	8044	13442	57	7	0	10222	0	2611
DENDERMONDE	46	47	30081	6130	9232	45	9	0	27194	0	6989
EKLO	12	12	9582	1700	2687	12	6	0	11631	0	3798
GENT	151	186	113933	21370	34031	147	32	0	338779	0	57882
ODENAARDE	20	20	14130	2782	4410	20	5	1	42766	130	5394
SINT-NIKLAAS	156	160	89439	19793	27947	153	32	1	87867	61	22505
OOST-VLAANDEREN	442	482	301592	59819	91749	434	91	2	518459	191	99179
BRUGGE	75	76	47841	9768	14813	74	11	0	24935	0	4858
DIKSMUIDE	4	4	2300	463	650	4	14	0	27828	0	7905
IEPER	27	27	18135	3554	5283	27	20	0	87084	0	15777
KORTRIJK	136	137	83590	17678	25733	135	25	0	47153	0	9844
OOSTENDE	33	134	46904	8983	13659	28	3	1	1344	81	422
ROESELARE	30	30	17640	4199	5860	30	11	1	43621	81	10173
TIELT	38	38	26581	5069	7956	38	13	0	52584	0	14021
VEURNE	40	63	22253	5340	6913	39	3	0	5630	0	1200
WEST-VLAANDEREN	383	509	265244	55054	80867	375	100	2	290179	162	64200
HET RIJK	2106	2371	1498292	277980	451775	2065	420	21	1553923	2000	325437
VLAAMS GEWEST	1710	1902	1202559	228373	362200	1683	302	15	1273878	1452	266437
WAALS GEWEST	372	392	255270	41688	78085	364	117	5	270415	449	56685
BRUSSELS GEWEST	24	77	40463	7919	11490	18	1	1	9630	99	2315

(1) DE GEGEVENS BETREFFENDE DIT TYPE VAN GEBOUW ZIJN REEDS IN DE VOORGAANDE KOLOMMEN OPGENOMEN

