

ISSN 0772-7690

INDUSTRIËLE STATISTIEKEN



1985

MAANDSCHRIFT

JULI, Nr 7

NATIONAAL INSTITUUT VOOR DE STATISTIEK

KONINKRIJK BELGIË

MINISTERIE VAN ECONOMISCHE ZAKEN

INDUSTRIËLE STATISTIEKEN

1985

MAANDSCHRIFT

JULI, Nr 7

Verkrijgbaar bij het NATIONAAL INSTITUUT VOOR DE STATISTIEK

Leuvenseweg, 44 - 1000 Brussel
Rubenslei, 2 - 2018 Antwerpen
Coupure Rechts, 620 - 9000 Gent

18^{de} JAARGANG

Dit nummer : België : 85 F
Buitenland : 135 BF
Abonnement : België : 700 F
Buitenland : 1200 BF

Postrekening Nr 000-2005886-23 van het
NIS, Leuvense weg, 44 - 1000 Brussel

CONVENTIONELE TEKENS

Gegevens ontbreken	..
O of minder dan de helft van de gebruikte eenheid	-
Voorlopige cijfers	(*)
De komma wordt gebruikt om de eenheden af te zonderen van de decimalen	,

AUTEURSRECHT VOORBEHOUDEN

Het reproduceren van de inhoud van deze publikatie is niet toegestaan, noch geheel, noch gedeeltelijk, noch in de oorspronkelijke, noch in bewerkte vorm, tenzij met schriftelijke machtiging vanwege het Nationaal Instituut voor de Statistiek.

Het gebruik van de inhoud van deze publikatie als toelichting of bewijsvoering in een artikel, een boekbespreking of een boek is toegestaan, mits de bron duidelijk en nauwkeurig wordt vermeld.

INHOUDSOPGAVE

MAANDSTATISTIEKEN

I. Indexcijfers van de nijverheidsproductie	7
A. Voortschrijdend gemiddelde van de indexcijfers van de twaalf laatste maanden	7
B. Bruto-indexcijfers	10
II. Industriële produktie in absolute cijfers	20
Steenkool- en ijzermijnen. Opvangen van mijngas	20
Leveringen van Belgische steenkolen op de binnenlandse markt. Invoer en uitvoer van steenkolen	20
Winning van bouwsteen en andere niet-metaalhoudende mineralen	21
Voedingsnijverheid	22
Tabaksnijverheid	26
Weverij	28
Breigoednijverheid	32
Kleding- en confectienijverheid	34
Schoenen- en pantoffelnijverheid	36
Hout- en aanverwante nijverheid	37
Papiernijverheid	38
Leder- en rubbernijverheid	39
Zeepnijverheid	39
Scheikundige nijverheid	40
Nijverheid van de petroleumderivaten	41
Steenkoolagglomeraat- en cokesfabrieken	42
Netto-produktie, invoer en uitvoer van gas	43
Nijverheid van de niet-metaalhoudende mineralen	43
Ijzer- en staalnijverheid	45
Non-ferrometalen	46
Metaalverwerkende nijverheid	47
Plastiekverwerkende nijverheid	53
Verzendingen van de metaalverwerkende nijverheid (driemaandelijke gegevens)	55
Elektriciteit	68
Waterdistributie	68
III. Tewerkstelling	69

JAARSTATISTIEKEN

Jaar 1982

- Nijverheid van de bereiding en van de conserven van vis, week- en schaaldieren	79
- Groenteconserven	83
- Zuivelnijverheid	87
- Telling van de koelinrichtingen en de koelvervoermiddelen op 15 oktober 1982	91
- Nijverheid der plantaardige en dierlijke olien	93
- Margarinenijverheid	97
- Fabricage van papier en karton	101
- Handschoen- en marokijnnijverheid en fabricage van andere lederen artikelen	105
- Spinnerijen van harde vezels	109
- Bouwnijverheid (Globale resultaten)	113
- Montage van metaalconstructies	141

Jaar 1983

- Margarinenijverheid	145
- Rubbernijverheid	149
- Fabricage van vilt	155
- Jaarstatistiek der investeringen van de nog niet in bedrijf zijnde industriële vestigingen	159

STATISTIEK VAN DE TOEGESTANE EN BEGONNEN GEBOUWEN

- Nieuwe woongebouwen, per provincie, waarvoor een bouwvergunning werd verleend	163
- Nieuwe niet-woongebouwen, per provincie, waarvoor een bouwvergunning werd verleend	163
- Nieuwe residentiële bouw	164
- Nieuwe niet-residentiële bouw	164
- Nieuwe toegestane bouw van niet-woongebouwen, naar ruimtecategorie	165
- Nieuwe begonnen bouw van niet-woongebouwen, naar ruimtecategorie	166
- Nieuwe toegestane bouw : februari 1985	167
- Nieuwe begonnen bouw . februari 1985	168
- Vergunningen afgeleverd voor de verbouwing van woongebouwen	169
- Woongebouwen waarvan de verbouwing begonnen is	169
- Vergunningen afgeleverd voor de verbouwing van gebouwen, andere dan woongebouwen	170
- Gebouwen, andere dan woongebouwen, waarvan de verbouwing begonnen is	170

Opmerkingen betreffende de maandelijks en driemaandelijks statistieken :

- De cijfers van de produktie of de leveringen gepubliceerd voor de verschillende jaren zijn maandgemiddelden of driemaandelijks gemiddelden.
- De totalen kunnen soms licht verschillen van de som van de gedeeltelijke resultaten wegens afronding van de cijfers.

MAANDSTATISTIEKEN

I. INDEXCIJFERS VAN DE INDUSTRIELE PRODUKTIE (1980=100)

A. VOORTSCHRUIJDEND GEMIDDELDE VAN DE LAATSTE 12 MAANDEN (1)
ALGEMENE INDEXCIJFERS EN INDEXCIJFERS NAAR DE BESTEMMING DER GOEDEREN

	ALGEMEEN INDEX- CIJFER VAN DE INDUS- TRIELE PRODUKTIE		INDEXCIJFERS NAAR DE BESTEMMING DER GOEDEREN					BOUW- NIJVERHEID
	EXCLUSIEF BOUW- NIJVERHEID	INCLUSIEF BOUW- NIJVERHEID	GROND- STOFFEN EN INTER- MEDIAIRE GOEDEREN	NIET- DUURZAME CONSUMPTIE- GOEDEREN	DUURZAME CONSUMPTIE- GOEDEREN	INVESTERINGSGOEDEREN		
						EXCLUSIEF BOUW- NIJVERHEID	INCLUSIEF BOUW- NIJVERHEID	
1979	101.4	100.2	101.7	100.3	101.0	103.6	98.2	95.7
1980	100.1	100.2	100.3	100.2	100.2	100.2	100.5	100.5
1981	97.4	94.3	96.2	101.0	97.4	96.7	87.3	82.8
1982	97.4	93.3	94.3	104.2	99.9	97.8	84.9	79.0
1983	99.3	90.8	95.8	106.6	101.3	102.5	75.1	64.1
1984	102.2	90.7	99.9	109.3	99.9	103.1	69.7	57.7
1983								
FEBRUARI	97.2	92.6	93.9	104.5	100.2	98.0	83.5	77.1
MAART	97.5	92.5	94.3	104.4	100.6	98.3	82.6	75.8
APRIL	97.5	92.0	94.2	104.5	100.8	98.8	81.4	73.8
MEI	97.3	91.4	93.9	104.5	100.6	99.1	80.2	72.1
JUNI	97.4	91.1	93.9	104.4	101.0	99.9	79.3	70.7
JULI	97.6	91.1	94.1	104.6	101.0	100.4	78.9	69.9
AUGUSTUS	98.1	91.2	94.4	105.3	101.3	100.9	78.3	69.0
SEPTEMBER	98.1	90.8	94.4	105.6	101.1	101.0	77.3	67.5
OKTOBER	98.2	90.6	94.7	105.6	100.8	101.1	76.5	66.4
NOVEMBER	98.8	90.8	95.4	106.2	101.1	101.8	76.0	65.5
DECEMBER	99.3	90.8	95.8	106.6	101.3	102.5	75.1	64.1
1984								
JANUARI	99.4	90.3	96.1	106.7	101.0	102.5	73.9	62.7
FEBRUARI	99.6	90.4	96.5	106.8	100.9	102.3	73.8	62.9
MAART	100.0	90.4	96.9	107.3	100.6	102.8	73.2	62.0
APRIL	100.0	90.2	97.1	107.5	100.2	102.5	72.3	61.0
MEI	100.4	90.3	97.6	108.0	100.3	102.2	72.1	60.7
JUNI	100.7	90.3	98.1	108.7	99.8	102.0	71.2	59.5
JULI	100.7	90.2	98.2	108.7	99.7	101.5	71.0	59.7
AUGUSTUS	100.8	90.1	98.6	108.6	99.6	101.4	70.3	58.9
SEPTEMBER	101.6	90.5	99.4	108.9	100.0	102.4	70.2	58.4
OKTOBER	101.6	90.3	99.4	109.0	99.9	102.3	69.5	57.6
NOVEMBER	101.6	90.1	99.2	108.7	99.5	102.4	69.0	57.0
DECEMBER	102.2	90.7	99.9	109.3	99.9	103.1	69.7	57.7
1985								
JANUARI	102.3	90.4	99.9	109.4	99.8	103.7	68.9	56.7
FEBRUARI	102.6	90.4	100.0	109.9	99.9	104.4	68.6	56.1
MAART	103.1	90.9	100.4	110.6	100.3	105.1	69.1	56.5
APRIL	103.4	91.3	100.6	111.1	100.7	105.8	69.7	57.1

INDEXCIJFERS PER BEDRIJFSTAK

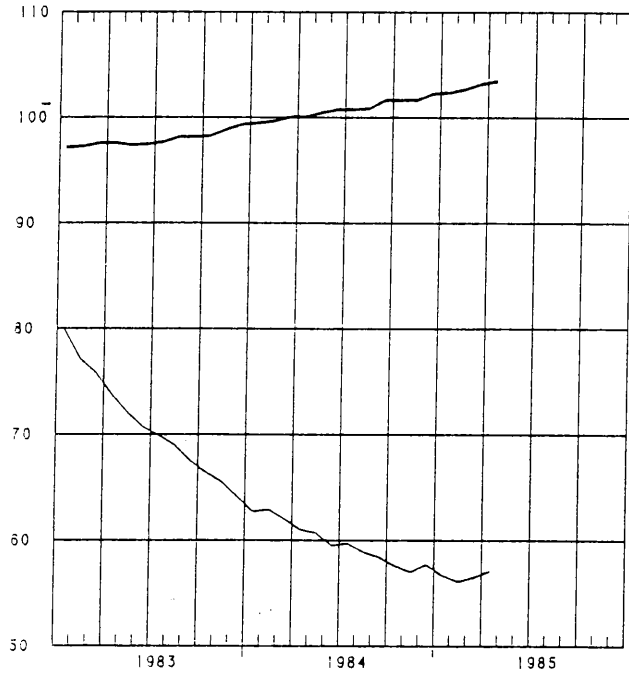
	WINNING VAN STEEN- KOOL	VOEDINGS- NIJVER- HEID EN FABRICA- GE VAN DRANKEN	TEXTIEL- NIJVER- HEID	FABRICA- GE VAN KLEDING EN SCHOENEN EN DIVER- SE IN WEEFSELS GEMAAKTE ARTIK.	PAPIER- EN KARTON- NIJVER- HEID	HOUT- NIJVER- HEID	SCHEIKUN- DIGE NIJVER- HEID EN RUBBER- NIJVER- HEID	NIJVER- HEID DER NIET METAAL- HOUDENDE MINERA- LEN	BASIS- METAL- LURGIE	METAAL- VERWER- KENDE NIJVER- HEID	PRODUK- TIE VAN ELEKTRI- CITEIT
1979	98.6	98.3	96.9	103.2	101.0	93.6	105.8	100.3	105.2	103.2	97.4
1980	101.1	100.2	99.9	99.8	100.3	100.1	100.2	100.3	100.2	100.3	100.2
1981	95.5	103.8	97.2	96.8	101.4	98.1	101.1	87.6	94.8	96.9	96.0
1982	98.3	109.0	95.9	98.9	101.9	98.7	102.9	81.6	85.7	98.5	94.0
1983	92.1	110.7	103.3	98.1	105.1	96.3	107.3	77.4	87.6	101.4	98.0
1984	90.6	113.9	104.1	93.7	111.3	94.9	113.6	81.1	95.1	101.8	101.4
1983											
FEBRUARI	99.7	109.2	97.3	99.3	102.3	99.2	103.3	80.3	83.9	98.2	93.9
MAART	100.0	109.2	98.4	99.8	103.0	99.1	103.6	79.8	85.5	98.5	93.9
APRIL	98.8	109.5	99.0	99.2	103.4	99.0	103.5	79.2	85.0	98.8	94.0
MEI	97.5	109.5	99.5	98.7	103.6	98.7	103.5	78.0	84.1	98.8	94.4
JUNI	96.2	109.7	100.1	99.0	103.4	98.8	103.4	77.5	83.6	99.4	94.9
JULI	95.8	109.7	100.0	98.8	103.5	98.4	103.6	77.4	83.8	99.7	95.8
AUGUSTUS	95.7	110.7	100.4	99.2	103.9	98.4	104.4	77.3	84.2	100.2	96.5
SEPTEMBER	94.3	110.8	101.0	98.8	103.6	97.8	104.8	76.8	84.0	100.2	97.0
OKTOBER	93.5	110.3	101.3	98.2	103.8	97.0	105.1	77.0	85.3	100.2	97.4
NOVEMBER	93.3	110.6	102.4	98.4	104.3	96.9	106.3	77.1	87.0	100.8	97.7
DECEMBER	92.1	110.7	103.3	98.1	105.1	96.3	107.3	77.4	87.6	101.4	98.0
1984											
JANUARI	90.5	110.7	103.2	97.4	105.7	95.9	107.8	78.1	88.1	101.5	98.3
FEBRUARI	90.1	110.8	103.4	97.0	106.1	95.8	108.4	78.9	89.1	101.3	98.5
MAART	89.5	111.4	103.4	96.2	106.4	95.6	109.1	79.1	89.7	101.7	99.5
APRIL	89.5	111.3	103.0	96.0	106.6	95.0	109.7	79.3	90.1	101.4	100.1
MEI	91.2	111.7	103.6	95.9	107.5	95.4	110.5	79.8	91.1	101.2	99.7
JUNI	90.8	112.4	103.5	95.5	108.2	94.9	111.7	80.5	92.1	100.9	100.4
JULI	91.9	112.3	103.9	95.3	108.7	95.1	111.8	80.5	92.4	100.5	100.1
AUGUSTUS	92.0	112.0	103.9	94.5	108.9	94.9	112.4	80.7	93.3	100.6	100.1
SEPTEMBER	91.6	112.0	104.3	94.4	110.1	95.5	113.2	81.4	94.3	101.5	101.1
OKTOBER	92.0	112.5	104.6	94.1	110.8	95.8	113.5	81.0	94.5	101.2	100.7
NOVEMBER	91.3	112.8	104.3	93.5	110.9	95.0	113.1	80.2	94.6	101.0	100.4
DECEMBER	90.6	113.9	104.1	93.7	111.3	94.9	113.6	81.1	95.1	101.8	101.4
1985											
JANUARI	91.1	113.7	104.0	93.0	110.9	94.3	113.7	79.4	95.0	102.5	102.2
FEBRUARI	90.9	114.0	103.9	92.7	111.0	94.1	114.6	78.8	94.5	103.1	102.2
MAART	90.9	114.4	104.2	93.3	111.1	94.0	115.4	79.4	94.6	103.8	102.9
APRIL	91.5	114.7	104.8	93.1	111.4	94.5	116.1	79.4	94.4	104.5	102.3

(1) NIET GECENTREERD VOORTSCHRUIJDEND GEMIDDELDE OVER TWAALF MAANDEN.

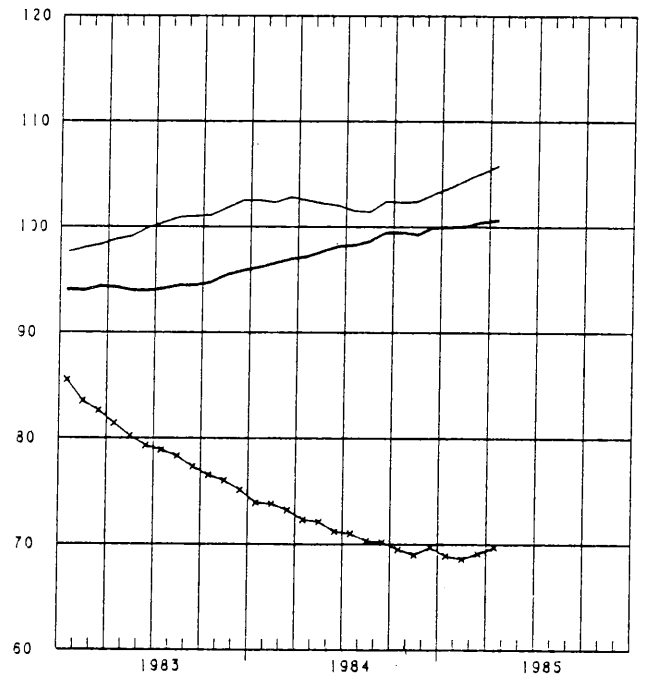
INDEXCIJFERS VAN DE INDUSTRIELE PRODUCTIE

GEMIDDELTE VAN DE LAATSTE 12 MAANDEN
1980=100

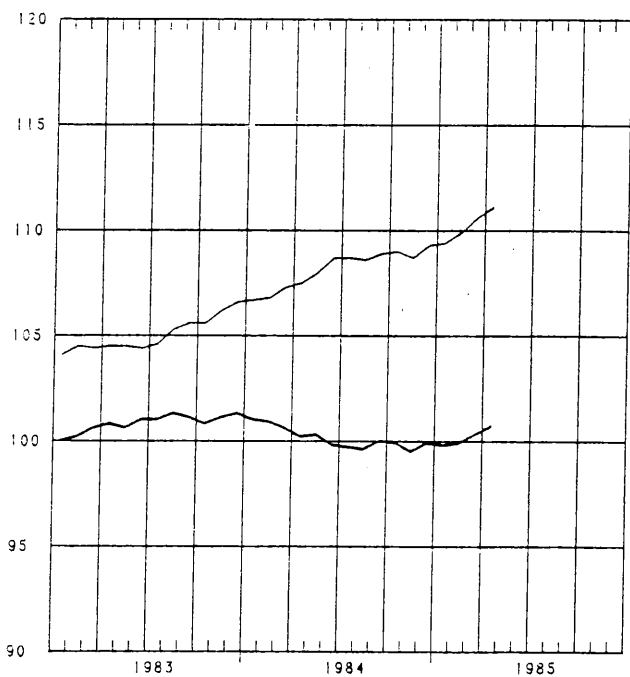
— ALGEMEEN INDEXCIJFER (EXCLUS. BOUWNIJVERHEID)
— BOUWNIJVERHEID



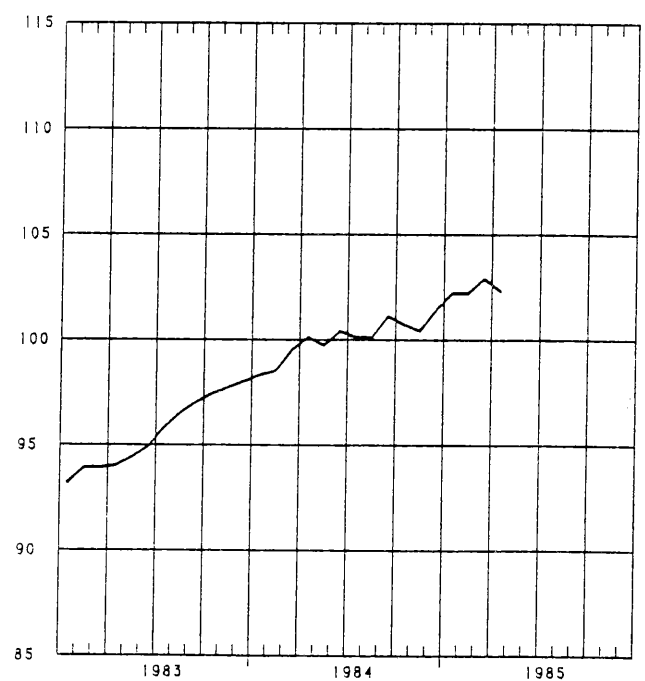
— GRONDSTOFFEN EN INTERMEDIAIRE GOEDEREN
— INVESTERINGSGOEDEREN (EXCLUS. BOUWNIJVERHEID)
— INVESTERINGSGOEDEREN (INCLUS. BOUWNIJVERHEID)



— DUURZAME CONSUMPTIEGOEDEREN
— NIET-DUURZAME CONSUMPTIEGOEDEREN

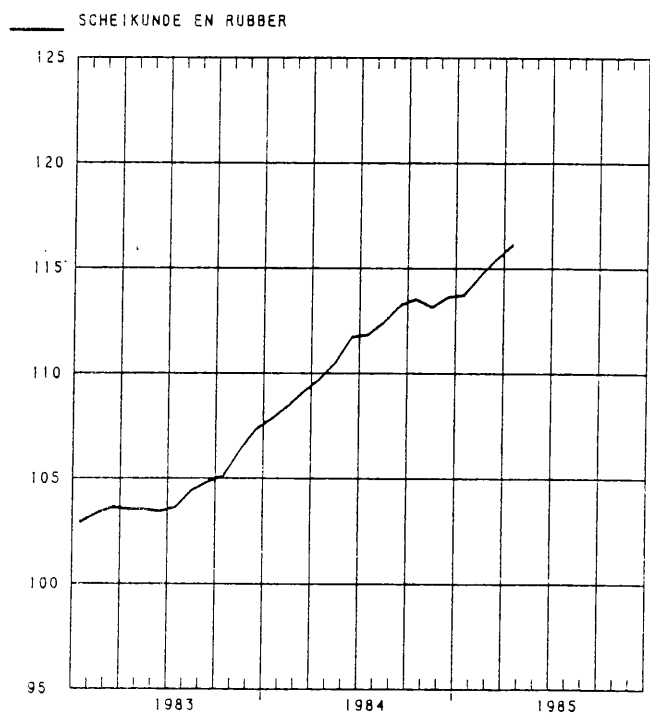
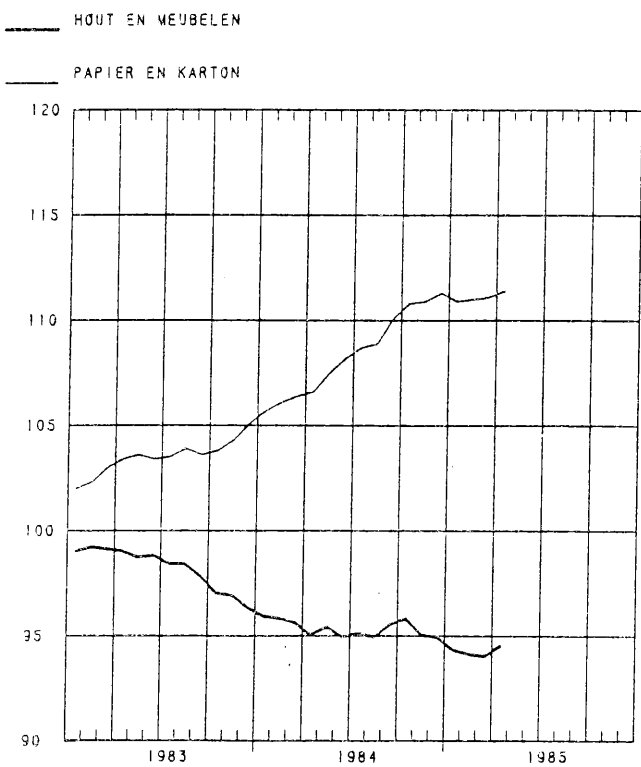
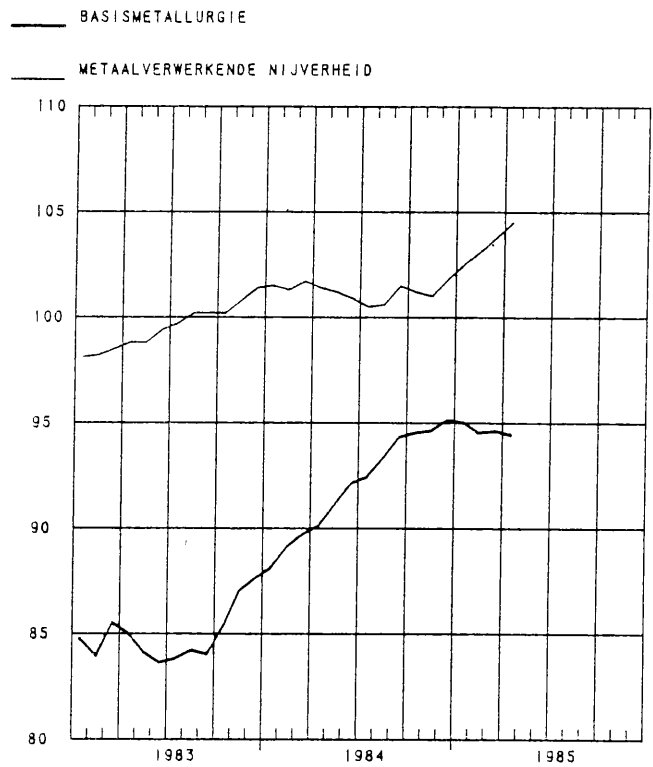
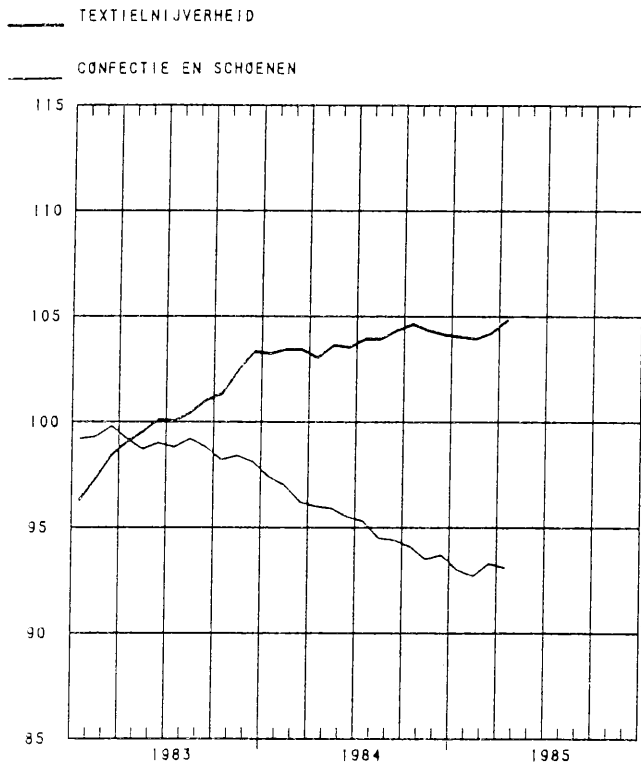


— ELEKTRICITEIT



INDEXCIJFERS VAN DE INDUSTRIELE PRODUCTIE

GEMIDDELDE VAN DE LAATSTE 12 MAANDEN
1980=100



B. BRUTO INDEXCIJFERS

ALGEMENE INDEXCIJFERS EN INDEXCIJFERS NAAR DE BESTEMMING DER GOEDEREN

	ALGEMENE INDEXCIJFERS VAN DE INDUSTR. PRODUCTIE		INDEXCIJFERS NAAR DE BESTEMMING DER GOEDEREN					BOUWNIJVERHEID
	NIET INBE- GREPEN DE BOUWNIJVERHEID	BOUWNIJVERHEID INBE- GREPEN	GRONDSTOF- FEN EN IN- TERMEDIAIRE GOEDEREN	NIET DUUR- ZAME CON- SUMPTIEGOE- DEREN	DUURZAME CONSUMPTIE- GOEDEREN	INVESTERINGSGOEDEREN		
						EXCLUSIEF BOUW- NIJVERHEID	INCLUSIEF BOUW- NIJVERHEID	
1979	101.3	100.0	101.5	100.2	100.6	103.3	97.8	95.4
1980	100.0	100.0	100.0	100.0	100.0	100.0	100.0	100.0
1981	97.4	94.3	96.4	101.0	97.4	96.5	87.1	82.7
1982	97.5	93.5	94.5	104.5	100.2	98.5	85.4	79.5
1983	99.3	90.9	95.9	106.5	101.3	102.5	75.3	64.4
1983								
FEBRUARI	96.5	82.2	91.2	100.6	106.0	104.2	57.3	39.0
MAART	108.4	100.6	104.0	111.3	122.0	109.1	85.6	75.9
APRIL	99.8	93.1	96.8	103.7	103.7	102.7	80.7	71.6
MEI	97.6	90.9	95.3	104.2	95.7	100.0	78.3	69.4
JUNI	105.8	101.3	102.1	112.3	110.7	108.1	92.9	86.1
JULI	71.9	59.8	69.5	86.2	62.5	74.6	37.6	23.5
AUGUSTUS	97.0	93.1	91.6	109.9	97.5	103.3	86.6	79.5
SEPTEMBER	106.2	100.8	101.3	113.3	115.1	108.7	90.4	82.5
OKTOBER	106.4	99.2	104.0	114.0	105.3	107.8	85.4	76.1
NOVEMBER	105.6	96.2	103.6	114.5	101.8	107.0	78.3	66.7
DECEMBER	97.9	85.0	96.1	103.0	94.5	102.3	61.8	46.1
1984								
JANUARI	104.0	86.3	101.1	111.0	103.6	106.8	56.2	40.6
FEBRUARI	103.7	87.3	100.4	107.2	109.1	106.8	59.3	44.3
MAART	109.0	96.5	106.2	113.5	113.9	110.2	74.0	61.0
APRIL	99.7	89.9	98.4	104.7	98.8	99.3	71.2	60.3
MEI	106.3	97.2	105.5	115.2	101.0	101.8	78.8	68.7
JUNI	101.3	92.5	100.2	111.8	95.6	95.8	74.6	65.2
JULI	77.6	63.4	75.9	92.8	67.1	75.3	38.6	27.4
AUGUSTUS	98.4	91.3	95.6	108.2	95.9	101.8	78.3	69.4
SEPTEMBER	106.1	97.1	103.3	108.3	109.6	110.5	80.6	69.6
OKTOBER	116.3	105.6	112.2	123.6	113.4	116.9	85.1	73.3
NOVEMBER	109.6	97.6	105.7	116.0	101.8	112.6	75.6	62.4
DECEMBER	97.1	85.2	96.2	102.3	90.5	101.7	63.8	50.5*
1985								
JANUARI	104.8	82.6	101.1	111.5	102.8	114.3	47.2	28.1*
FEBRUARI	101.8	83.0	97.0	108.6	104.9	109.4	52.3	35.3*
MAART	110.5	98.4	106.7	117.5	113.8	113.9	76.7	63.2*
APRIL	107.9	98.9	105.0	114.5	108.4	111.8	82.1	70.2*

INDEXCIJFERS PER BEDRIJFSTAK

	EXTRACTIEVE NIJVERHEID									
	ALGEMEEN INDEX- CIJFER	WINNING VAN STEEN- KOOL	ALGEMEEN INDEX- CIJFER	ANDERE EXTRACTIEVE INDUSTRIËN					KALK- STEEN EN NA- TUURLIJK CALCIUM- CARBON- NAAT	
				GROEVEN						
			ALGEMEEN INDEX- CIJFER	PORFIER	HARD- STEEN	MARMER	ZAND- STEEN	ZAND		
1979	96.7	98.5	91.1	89.9	82.3	74.9	101.6	109.8	105.6	93.9
1980	100.0	100.0	100.0	100.0	100.0	100.0	100.0	100.0	100.0	100.0
1981	93.6	95.3	88.3	86.4	90.2	85.9	74.8	88.6	85.8	92.4
1982	94.5	98.8	83.0	82.7	89.0	66.3	61.5	89.0	84.9	84.1
1983	88.9	92.1	79.7	82.8	73.7	60.8	91.1	85.7	88.1	74.8
1984	88.5	90.9	80.8	86.4	60.5	71.3	102.7	99.7	86.1	72.2
1983										
FEBRUARI	87.5	104.0	48.9	46.0	42.1	29.4	121.7	30.9	47.0	54.6
MAART	111.5	113.6	103.7	120.3	81.9	110.8	172.0	107.3	101.4	75.2
APRIL	89.6	90.3	86.5	90.1	76.5	63.7	93.2	113.1	94.1	80.6
MEI	80.2	78.7	81.7	82.1	90.5	49.3	97.9	95.9	93.3	82.0
JUNI	89.6	83.4	101.9	109.1	99.6	78.0	92.8	124.8	117.4	90.0
JULI	44.5	49.9	31.6	23.3	24.9	3.2	11.7	30.1	49.9	46.5
AUGUSTUS	88.4	83.9	96.4	102.6	103.0	70.5	75.0	123.7	110.7	86.3
SEPTEMBER	94.9	93.1	96.6	100.0	91.7	66.7	84.4	128.6	112.0	91.3
OKTOBER	96.5	97.3	93.0	96.3	82.0	66.6	83.7	120.7	103.0	88.0
NOVEMBER	105.1	109.4	92.7	100.5	79.6	90.7	73.0	88.6	100.7	79.8
DECEMBER	81.8	90.6	61.0	58.5	52.5	41.1	76.7	32.5	71.2	65.9
1984										
JANUARI	82.5	95.4	57.1	61.9	43.5	63.6	84.5	23.9	52.0	49.7
FEBRUARI	88.5	102.7	60.7	63.1	42.5	59.7	91.1	38.6	63.9	56.9
MAART	98.9	104.3	85.4	90.4	65.6	77.2	102.8	79.5	91.3	77.3
APRIL	84.5	89.7	79.1	86.4	64.9	68.2	104.4	106.6	89.5	67.8
MEI	105.8	101.2	108.9	124.4	76.5	119.2	105.4	149.2	109.2	84.8
JUNI	83.4	74.9	94.2	103.1	80.8	76.2	129.5	149.2	104.4	80.3
JULI	56.7	64.4	41.3	31.3	19.4	9.8	67.4	49.5	57.2	56.7
AUGUSTUS	92.8	86.2	100.0	114.6	77.6	95.5	108.5	139.5	109.6	77.3
SEPTEMBER	89.9	83.7	96.5	109.3	70.5	96.7	102.6	122.9	102.5	76.5
OKTOBER	107.1	107.2	102.3	110.5	79.7	88.2	124.9	155.1	103.4	89.5
NOVEMBER	97.2	104.9	80.0	80.7	60.9	58.7	79.9	112.9	87.6	78.8
DECEMBER	73.3	76.5	64.5	60.9	44.7	42.7	130.8	68.8	62.0	70.0
1985										
JANUARI	74.0	101.5	24.2	21.9	92.6	12.3	60.8	9.9	44.7	33.5
FEBRUARI	74.9	96.4	35.4	29.1	15.7	12.3	90.5	20.7	53.1	43.4
MAART	92.5	100.9	74.0	76.4*	60.7*	56.0*	115.6*	47.5*	83.4*	73.0
APRIL	97.1	99.8	88.2	-	-	-	-	-	-	-

	VOEDINGSNIJVERHEID EN BEREIDING VAN DRANKEN											
	ALG. INDEX-CIJFER VAN DE FABRIEKSNIJVERHEID	ALGEMEEN INDEX-CIJFER	VOEDINGSNIJVERHEID						BEREIDING VAN DRANKEN			TABAKSNIJVERHEID
			ALGEMEEN INDEX-CIJFER	JAM EN AANVERWANTE PRODUCTEN	MAALDERIJEN	SUIKER	PLANTAARDIGE EN DIERLIJKE OLIEN	MARGARINE	ALGEMEEN INDEX-CIJFER	BROUWERIJEN	ALCOHOLSTOKERIJEN	
1979	101.6	98.3	98.4	93.8	90.1	107.9	110.0	94.5	98.2	97.0	131.8	101.2
1980	100.0	100.0	100.0	100.0	100.0	100.0	100.0	100.0	100.0	100.0	100.0	100.0
1981	97.5	104.1	105.4	108.9	114.0	115.2	141.2	94.7	100.3	100.9	87.4	102.5
1982	97.6	109.5	111.3	107.0	107.0	132.6	170.6	101.9	104.3	105.2	86.5	107.6
1983	99.6	110.6	113.0	106.7	93.8	95.7	169.2	100.2	103.8	104.2	96.0	108.3
1984	-	114.0	117.4	114.2	106.8	100.4	172.2	106.7	104.0	104.4	99.1	102.6
1983												
FEBRUARI	96.8	96.8	98.2	92.9	85.0	16.1	176.7	95.9	92.6	93.6	74.5	106.0
MAART	108.2	109.8	113.0	104.3	97.0	19.6	198.2	123.7	101.1	100.4	109.1	125.4
APRIL	100.0	106.8	108.0	102.5	81.9	41.5	180.3	99.0	103.3	104.1	89.5	105.0
MEI	98.2	105.7	105.9	55.5	83.4	22.6	154.9	95.5	104.8	105.8	86.9	111.2
JUNI	106.4	117.6	117.6	95.9	102.1	22.0	144.3	113.2	117.3	118.5	95.8	143.0
JULI	72.9	94.3	88.6	155.0	70.1	6.9	116.5	53.5	109.7	111.9	72.3	40.1
AUGUSTUS	97.3	120.8	117.3	91.8	109.5	20.0	141.8	96.0	130.0	131.6	100.5	123.0
SEPTEMBER	106.5	119.7	121.1	89.5	96.5	19.6	158.8	125.5	115.5	115.0	120.0	121.6
OKTOBER	106.7	121.5	132.5	116.1	83.2	269.5	193.5	99.2	90.7	89.8	103.6	113.6
NOVEMBER	105.6	123.9	136.2	151.0	105.8	438.2	169.9	114.1	89.8	89.2	95.8	112.3
DECEMBER	98.4	110.0	116.7	126.4	116.8	244.5	200.8	116.7	91.2	89.6	113.8	90.3
1984												
JANUARI	104.6	105.3	106.2	105.0	138.6	17.7	191.9	94.3	103.2	103.7	92.0	115.4
FEBRUARI	104.1	102.3	106.6	119.5	124.1	20.0	191.2	116.0	89.8	89.1	107.3	102.9
MAART	109.4	112.0	113.1	117.7	119.8	20.4	204.6	117.0	109.3	109.8	99.3	96.0
APRIL	100.2	105.3	106.6	89.4	83.6	29.9	193.1	98.5	102.1	102.7	90.0	92.6
MEI	106.3	115.9	116.1	91.3	109.2	24.6	170.2	109.0	116.2	116.7	105.0	120.2
JUNI	101.8	115.5	113.1	99.7	98.4	22.5	144.3	111.3	123.4	124.4	100.3	114.0
JULI	78.2	100.8	96.6	138.5	86.1	18.4	108.3	61.0	114.1	116.1	67.1	47.8
AUGUSTUS	98.6	117.0	118.5	171.7	110.9	19.9	141.5	115.1	112.8	113.0	113.2	115.6
SEPTEMBER	106.6	108.9	112.7	87.0	110.9	10.5	167.7	115.5	98.2	98.3	99.4	114.4
OKTOBER	116.6	138.0	151.5	139.5	129.1	291.9	195.3	129.7	96.8	96.5	106.4	120.6
NOVEMBER	110.0	132.3	145.4	124.3	96.8	424.6	165.5	124.8	92.1	91.6	106.8	110.9
DECEMBER	97.8	113.7	121.6	86.2	94.3	304.3	193.2	87.6	89.8	89.3	102.1	80.5
1985												
JANUARI	105.8	101.1*	104.3*	68.6	76.9	19.9	202.2	110.3	91.9	91.6	102.1	113.4
FEBRUARI	102.6	101.4*	-	132.1	109.3	16.8	184.6	101.4	90.6	90.3	99.0	98.1
MAART	111.1	111.7*	-	-	109.7	25.7	199.4	103.4	110.4	110.0	121.6	117.5
APRIL	108.3	114.8*	-	-	-	31.5	-	115.0	104.9	104.9	109.5	111.8
MEI	-	-	-	-	-	-	-	-	114.5	114.7	115.6	-

	TEXTIELNIJVERHEID									
	ALGEMEEN INDEX-CIJFER	SPINNERIJEN EN WEVERIJEN								
		ALGEMEEN INDEX-CIJFER	BEREIDING VAN TEXTIELVEZELS	ALGEMEEN INDEX-CIJFER	KATOEN		KAARDWOL	KAMWOL	VLAS EN HENNEP	
FIJN (1) SPINNERIJ	COCONS									
1979	96.8	96.3	98.9	98.7	100.8	111.0	94.0	95.1	101.9	118.4
1980	100.0	100.0	100.0	100.0	100.0	100.0	100.0	100.0	100.0	100.0
1981	97.1	98.4	79.8	92.4	87.2	76.6	104.0	91.4	87.2	98.4
1982	96.1	97.1	70.7	90.4	96.8	72.5	104.5	79.7	90.6	90.8
1983	103.4	106.7	76.8	101.5	97.6	73.4	123.2	93.6	99.0	107.0
1984	104.2	109.4	78.8	107.0	101.8	90.9	132.9	98.2	112.6	99.4
1983										
FEBRUARI	108.4	112.8	79.2	104.0	103.6	83.0	122.6	94.1	98.2	118.4
MAART	125.4	127.9	88.6	117.8	113.0	95.0	140.5	109.4	113.1	129.2
APRIL	105.9	108.0	84.2	104.9	100.5	78.4	125.7	98.3	100.3	108.6
MEI	101.0	103.1	87.0	100.0	96.3	61.9	122.4	92.9	97.6	99.5
JUNI	118.9	122.8	90.1	120.1	110.2	71.1	143.8	117.2	116.5	114.6
JULI	52.2	55.1	22.7	49.3	74.8	47.2	47.4	28.6	61.2	62.2
AUGUSTUS	84.0	86.1	75.2	90.9	74.8	47.2	114.2	93.3	68.0	97.8
SEPTEMBER	117.2	120.3	86.8	112.9	102.6	89.0	136.4	109.0	117.1	108.6
OKTOBER	109.2	113.0	76.1	105.6	96.6	90.8	134.3	98.3	108.3	106.5
NOVEMBER	110.5	115.7	81.3	109.1	96.6	82.6	136.8	103.7	112.1	113.0
DECEMBER	101.7	107.0	72.8	101.5	98.5	56.0	130.3	91.3	99.1	103.8
1984										
JANUARI	110.8	117.2	86.2	114.0	103.9	89.4	144.9	106.5	121.1	107.0
FEBRUARI	115.8	120.4	90.7	117.0	107.1	83.7	149.1	109.3	120.7	114.7
MAART	119.2	125.1	95.1	123.3	112.6	105.6	158.8	115.0	132.2	109.4
APRIL	101.5	106.2	78.5	105.0	94.0	92.0	133.3	95.9	115.0	116.6
MEI	113.6	117.7	91.9	115.7	106.7	93.7	141.2	110.2	126.1	100.8
JUNI	106.9	111.6	86.0	111.8	105.1	82.6	135.3	105.8	117.3	100.0
JULI	61.7	67.3	22.3	56.8	82.1	11.8	43.6	37.4	82.1	53.5
AUGUSTUS	84.7	86.1	81.6	94.3	82.1	107.3	130.2	94.7	75.4	67.4
SEPTEMBER	110.2	115.6	78.9	113.4	107.0	110.2	146.0	102.6	120.0	105.6
OKTOBER	123.9	130.5	90.9	125.4	114.7	112.7	157.3	116.9	135.9	119.3
NOVEMBER	111.7	118.8	77.3	114.2	108.4	112.9	140.7	104.9	120.2	108.2
DECEMBER	90.4	96.2	66.7	92.1	97.3	88.4	114.8	78.6	85.1	90.1
1985										
JANUARI	108.4*	115.5*	80.1	119.4	112.6	136.6	156.8	109.1	110.5	112.7
FEBRUARI	108.2*	112.7*	80.1	113.7	105.5	115.8	144.6	106.5	110.6	107.4
MAART	116.5*	-	87.3	-	117.9	137.3	123.3	-	113.4	110.8*
APRIL	114.3*	-	-	-	-	148.3	-	-	-	-

	TEXTIELNIJVERHEID (VERVOLG)								
	SPINNERIJEN EN WEVERIJEN (VERVOLG)						BREI- GOED- NIJVER- HEID	HARDEVE- ZELSSPIN- NERIJ EN TOUWSLA- GERIJ	FABRICAGE VAN ARTIKELEN NIET ELDERS GENEEMD
	WEVERIJEN								
	ALGEMEEN INDEX- CIJFER	WEEFSELS VAN KATOEN	WEEFSELS VAN VLAS	WEEFSELS VAN WOL	WEEFSELS VAN CHEMISCHE VEZELS	WEEFSELS VAN JUTE			
1979	94.2	101.7	117.3	85.9	93.8	101.2	96.6	106.0	145.5
1980	100.0	100.0	100.0	100.0	100.0	100.0	100.0	100.0	100.0
1981	103.0	93.5	93.6	99.6	110.3	85.0	90.7	100.0	108.9
1982	100.9	104.7	94.2	93.4	101.8	93.1	91.1	91.3	110.9
1983	110.6	101.2	101.5	100.7	118.1	92.5	90.7	73.6	108.1
1984	111.7	100.9	115.8	106.7	122.1	100.7	83.2	84.1	111.0
1983									
FEBRUARI	118.5	114.1	93.4	100.8	127.3	96.5	91.7	80.4	115.0
MAART	134.6	122.3	109.0	121.7	141.8	125.4	116.5	98.1	129.2
APRIL	110.3	104.7	96.2	107.8	112.6	93.6	97.4	74.2	114.3
MEI	104.1	102.2	103.6	94.3	105.7	88.4	92.5	61.4	117.1
JUNI	124.9	114.0	118.8	115.5	130.9	101.7	103.2	93.0	135.9
JULI	60.8	50.1	38.3	59.2	64.1	50.9	37.9	44.4	76.0
AUGUSTUS	83.0	80.5	109.4	60.0	95.5	67.1	77.8	52.3	74.0
SEPTEMBER	126.0	110.1	125.3	115.5	136.6	98.3	107.2	68.2	109.1
OKTOBER	119.2	102.6	121.0	104.0	131.8	91.3	94.4	73.8	115.1
NOVEMBER	121.1	102.4	107.9	118.4	133.7	109.8	90.5	68.2	113.5
DECEMBER	112.3	98.1	109.9	109.6	118.7	95.4	81.5	77.3	85.0
1984									
JANUARI	119.3	107.3	119.9	120.8	128.0	103.4	86.0	77.6	111.9
FEBRUARI	123.3	108.7	129.9	121.2	135.9	111.1	98.5	88.2	103.6
MAART	127.5	119.2	121.9	133.0	133.1	132.2	96.4	87.1	120.9
APRIL	107.3	103.3	116.7	109.1	111.7	97.4	82.7	85.5	103.2
MEI	117.9	110.7	119.6	114.6	125.9	110.4	97.0	81.5	133.2
JUNI	111.7	102.1	106.5	111.0	118.3	88.6	87.8	75.5	128.5
JULI	76.4	68.2	52.9	73.3	77.9	86.0	38.5	32.5	99.7
AUGUSTUS	80.7	79.7	112.7	66.7	96.4	58.3	78.4	91.4	75.0
SEPTEMBER	118.3	101.7	138.8	109.3	133.8	130.8	88.6	87.1	116.1
OKTOBER	134.6	115.1	136.9	125.7	151.4	118.3	95.1	109.7	148.4
NOVEMBER	123.5	104.3	131.0	113.6	137.8	95.0	82.4	98.9	116.1
DECEMBER	100.3	90.7	103.5	82.6	115.3	77.6	66.1	94.6	74.9
1985									
JANUARI	115.1*	106.3*	118.1*	102.6*	127.2*	100.9*	79.3	120.4	97.2
FEBRUARI	113.5*	106.4*	102.4*	110.6*	121.1*	108.9*	88.4	115.7	102.1
MAART	-	-	-	-	-	-	94.7*	-	-

	VERVAARDIGING VAN KLEDINGSTUKKEN, CONFECTIE VAN DIVERSE ARTIKELEN EN WEEFSELS, FABRICAGE VAN SCHOENEN					HOUTNIJVERHEID EN AANVERWANTE BEDRIJVEN	PAPIER- EN KARTONNIJVERHEID		
	ALGEMEEN INDEX- CIJFER	KLEDING- STUKKEN	ANDERE ARTIKELEN IN WEEFSELS	SCHOENEN EN PANTOFFELS	ALGEMEEN INDEX- CIJFER		PRODUKTIE	VERWERKING	
1979	102.9	102.9	104.1	102.2	93.3	100.8	99.0	102.2	
1980	100.0	100.0	100.0	100.0	100.0	100.0	100.0	100.0	
1981	96.8	97.5	86.2	89.3	97.9	101.3	103.9	99.3	
1982	99.2	99.5	90.2	99.6	99.2	102.1	102.1	102.3	
1983	98.4	98.4	92.5	100.7	96.5	105.2	102.1	107.9	
1984	93.8	94.4	78.3	93.6	94.9	111.4	107.8	114.6	
1983									
FEBRUARI	114.5	114.6	92.9	122.9	97.2	101.1	101.9	100.6	
MAART	137.7	138.1	105.9	141.3	116.8	122.2	117.5	126.6	
APRIL	97.1	96.6	133.2	92.6	102.5	105.7	102.5	108.7	
MEI	84.2	83.5	89.2	93.7	95.8	106.2	99.9	111.8	
JUNI	103.0	102.9	101.2	106.6	116.2	119.4	110.0	127.9	
JULI	59.3	60.3	46.6	43.9	48.0	67.1	83.1	53.2	
AUGUSTUS	102.5	102.6	80.0	111.4	86.7	106.2	91.7	119.1	
SEPTEMBER	124.0	124.5	94.7	125.1	106.1	112.3	98.4	124.5	
OKTOBER	98.1	98.1	91.4	98.9	99.1	109.6	104.5	114.3	
NOVEMBER	84.0	83.7	95.7	85.2	99.7	108.6	105.7	111.2	
DECEMBER	75.1	74.3	87.6	83.4	95.8	99.1	106.7	92.5	
1984									
JANUARI	97.0	97.6	80.7	98.2	93.3	115.3	113.2	117.2	
FEBRUARI	115.9	117.6	82.7	109.3	99.9	111.0	103.6	117.2	
MAART	121.8	124.2	85.6	106.5	109.2	122.0	115.8	127.2	
APRIL	94.8	95.9	73.4	87.9	96.3	107.4	102.5	111.8	
MEI	86.6	85.6	84.3	103.3	104.4	121.4	113.8	127.8	
JUNI	88.9	89.0	81.1	91.3	100.9	118.8	111.9	124.6	
JULI	63.1	64.9	45.0	42.8	55.0	78.8	92.2	68.2	
AUGUSTUS	92.3	93.6	73.9	82.9	84.5	108.3	96.3	118.0	
SEPTEMBER	111.4	112.7	81.4	109.8	102.5	118.4	115.2	121.2	
OKTOBER	103.5	103.0	94.6	116.9	112.2	126.3	115.3	135.5	
NOVEMBER	81.2	80.5	85.8	87.9	95.6	113.4	110.3	116.1	
DECEMBER	70.7	69.9	70.2	86.4	85.7	96.7	103.7	91.2	
1985									
JANUARI	88.2	87.3	92.6	94.7	86.9	109.8	105.1	114.0	
FEBRUARI	103.2	103.9	92.2	95.8	91.4	107.5*	98.2	114.5*	
MAART	123.2*	-	97.2	98.2	102.7*	118.2*	113.7*	122.2*	
APRIL	97.4*	-	-	91.6*	107.4*	113.3*	106.8*	118.7*	
MEI	-	-	-	-	-	111.4*	110.0*	112.8*	

	LEDERINDUSTRIE			SCHEIKUNDIGE NIJVERHEID EN RUBBERNIJVERHEID						
	ALGEMEEN INDEX- CIJFER	ZWAAR LEDER	LICHT LEDER	ALGEMEEN INDEX- CIJFER	SCHEIKUNDIGE NIJVERHEID					RUBBER- NIJVER- HEID
					ALGEMEEN INDEX- CIJFER	BASIS- CHEMIE	PLASTIEK VERWER- KING	ZEEP	STIKSTOF	
1979	124.6	95.1	130.1	105.6	106.5	111.1	102.3	92.2	101.3	92.5
1980	100.0	100.0	100.0	100.0	100.0	100.0	100.0	100.0	100.0	100.0
1981	109.0	99.8	110.4	101.0	101.7	100.1	103.3	106.1	112.8	90.1
1982	119.1	90.7	123.9	103.2	104.2	100.7	112.3	113.9	102.9	84.2
1983	119.1	83.6	125.6	107.2	108.7	106.3	119.5	115.2	100.2	82.3
1984	124.3	96.5	127.6	-	-	-	-	111.7	101.3	90.3
1983										
FEBRUARI	112.5	100.5	113.6	102.9	103.8	100.2	112.9	121.3	98.6	85.9
MAART	140.6	116.1	144.0	117.4	118.3	113.0	138.8	128.6	95.2	99.6
APRIL	123.2	113.3	123.6	106.2	107.5	102.7	122.9	117.7	98.8	83.6
MEI	119.7	90.8	124.9	108.5	110.0	107.3	124.1	114.0	89.3	83.1
JUNI	147.8	85.1	160.2	110.8	111.6	104.2	138.5	124.5	75.0	95.4
JULI	39.4	5.0	47.2	80.4	84.1	88.8	76.1	86.2	82.2	23.9
AUGUSTUS	131.9	56.0	147.9	103.1	100.6	102.1	113.7	110.4	102.6	78.7
SEPTEMBER	127.8	80.7	137.2	114.0	115.2	110.4	131.4	126.0	107.5	93.8
OKTOBER	127.5	89.4	134.3	114.0	115.5	113.6	126.3	119.8	111.4	88.8
NOVEMBER	124.9	87.9	131.7	116.6	118.7	118.7	126.6	116.6	115.1	81.7
DECEMBER	111.3	89.8	114.6	106.0	107.3	108.3	105.7	106.8	114.6	82.8
1984										
JANUARI	128.5	103.0	130.6	117.4	119.2	119.8	127.4	109.4	109.9	87.2
FEBRUARI	131.4	100.2	135.5	114.3	115.8	117.6	119.4	110.5	104.5	89.5
MAART	129.9	104.8	131.8	122.4	124.0	125.1	129.5	118.3	111.3	96.0
APRIL	122.2	95.2	125.2	113.4	114.9	114.4	127.1	99.2	97.0	88.7
MEI	141.6	108.9	145.7	121.5	122.6	118.9	139.2	125.0	80.3	101.1
JUNI	150.9	101.7	160.8	116.8	117.8	112.3	133.0	131.4	98.9	100.2
JULI	52.9	7.3	67.3	87.5	90.5	92.8	88.0	86.7	107.9	38.8
AUGUSTUS	105.9	90.8	105.4	106.2	107.3	104.8	114.6	115.2	108.8	88.9
SEPTEMBER	134.8	102.3	139.2	115.9	116.5	114.1	130.0	116.0	95.7	104.0
OKTOBER	144.1	117.5	145.7	126.0	126.5	121.0	148.4	125.9	88.6	115.6
NOVEMBER	131.0	105.9	132.8	115.2	116.4	114.5	127.5	113.4	105.7	94.5
DECEMBER	118.9	119.5	111.4	102.8	104.2	108.3	100.6	89.4	107.3	78.9
1985										
JANUARI	133.0	102.4	136.8	122.8*	124.3*	126.9*	127.7*	116.3	104.1*	98.2
FEBRUARI	125.7	109.4	125.0	119.0*	120.1*	124.3*	124.9*	108.7	71.3*	100.8
MAART	139.3	124.5	137.6	128.0*	-	128.5*	-	-	105.8*	96.4
APRIL	140.6*	124.1*	139.2*	126.0*	-	125.3*	-	-	96.0*	-
MEI	139.1*	119.6*	138.8*	-	-	-	-	-	-	-

	AFGELEIDE BEDRIJVEN V. DE STEEN KOOI- EN PETROLEUMNIJVERHEID			NIJVERHEID VAN NIET METAALHOUDENDE MINERALEN							
	ALGEMEEN INDEX- CIJFER	PETROLEUM RAFFINAA- DERIJEN	STEENKOOI AGGLO- MERATEN	ALGEMEEN INDEX- CIJFER	KLEI	GLAS			CEMENT	KERA- MISCHE PRO- DUKTEN	KALK, DO- LOMIET PLEISTER AGGLOME- RATEN, ENZ.
						ALGEMEEN INDEX- CIJFER	VIAK- GLAS	HOL- GLAS			
1979	103.1	103.3	187.3	100.0	105.9	94.6	96.4	92.9	103.0	105.6	102.5
1980	100.0	100.0	100.0	100.0	100.0	100.0	100.0	100.0	100.0	100.0	100.0
1981	87.1	87.0	66.4	87.4	64.5	90.9	86.0	95.7	89.4	88.7	84.2
1982	74.7	73.9	60.9	81.7	52.1	86.5	80.2	92.9	84.5	88.5	73.5
1983	63.4	62.1	55.5	77.5	52.5	83.7	79.3	87.9	76.5	82.9	79.6
1984	70.9	58.6	-	81.1	57.5	91.1	93.1	91.1	76.3	84.8	91.7
1983											
FEBRUARI	54.0	51.4	85.5	55.6	21.9	79.3	73.1	85.5	40.5	85.1	57.2
MAART	64.7	62.6	56.4	80.4	40.0	91.1	81.1	101.3	80.6	94.3	79.8
APRIL	64.6	63.4	43.6	85.4	58.0	87.8	76.9	99.1	89.6	92.5	73.1
MEI	61.1	60.0	39.1	84.3	66.5	80.5	63.0	98.8	89.0	88.6	86.1
JUNI	65.1	64.6	41.8	90.4	70.0	86.4	79.2	93.8	96.3	98.7	96.3
JULI	58.3	58.1	-	63.5	40.6	72.0	64.3	79.8	62.3	49.6	73.5
AUGUSTUS	67.7	67.7	30.9	81.7	57.3	77.5	73.5	81.3	90.9	71.5	90.1
SEPTEMBER	64.0	63.4	60.9	88.8	71.6	81.1	78.0	84.1	97.6	89.5	87.1
OKTOBER	70.7	69.7	59.1	90.0	71.6	90.4	97.3	82.7	93.0	83.2	88.4
NOVEMBER	65.4	63.8	74.5	82.5	65.3	92.4	96.4	87.8	75.6	83.8	85.7
DECEMBER	59.3	56.9	91.8	67.9	44.8	89.7	92.9	85.9	52.2	74.3	75.4
1984											
JANUARI	68.8	63.4	74.5	69.1	32.0	92.2	105.6	84.6	53.4	86.2	88.1
FEBRUARI	69.6	63.7	75.5	68.3	33.9	87.0	98.3	80.8	54.1	86.8	101.4
MAART	76.5	69.1	60.0	80.4	52.3	87.1	82.2	91.8	77.1	87.5	107.7
APRIL	74.4	65.9	78.2	86.6	66.7	96.9	93.9	100.4	84.1	78.5	85.6
MEI	75.6	62.0	30.9	94.3	68.4	103.0	98.3	107.7	93.9	87.3	97.5
JUNI	72.1	57.5	34.5	91.5	70.9	101.9	101.2	104.0	88.6	84.9	90.7
JULI	69.3	52.9	-	68.0	48.6	80.8	77.0	84.6	62.9	67.7	56.0
AUGUSTUS	68.3	54.2	-	84.6	58.4	85.4	87.0	95.5	87.3	85.9	107.8
SEPTEMBER	71.5	57.5	-	90.8	68.3	93.2	101.9	98.7	94.6	83.9	98.1
OKTOBER	65.4	47.4	-	90.1	73.2	97.0	107.1	91.7	84.3	99.5	104.7
NOVEMBER	64.6	49.3	-	77.4	67.6	79.8	65.8	90.3	73.1	89.9	90.4
DECEMBER	74.5	60.5	-	72.5	49.9	88.5	99.3	82.5	63.0	79.4	72.2
1985											
JANUARI	72.9*	61.8	-	48.3	22.9	84.3	94.7	79.2	18.8	74.3	76.0
FEBRUARI	69.5*	58.4	-	56.7	31.3	85.0	96.9	79.1	35.2	74.8	77.0
MAART	60.7*	41.5	-	75.2	49.6	72.2	99.6	56.8	80.0	78.2	98.4
APRIL	48.1*	23.8*	-	90.3*	-	-	-	-	91.7	80.1	-
MEI	-	-	-	-	-	-	-	-	84.1	-	-

	BASIS - METAALNIJVERHEID								
	ALGEMEEN INDEX-CIJFER	IJZER- EN STAALNIJVERHEID				VORMSTAALGIETERTIEN, IJZERTIETERTIEN, DRAAD EN METAALTREKKERTIEN, KOUWALSERTIEN			
		ALGEMEEN INDEXCIJFER	GIET-IJZER	RUW STAAL	AFGEWERKTE PRODUKTEN	ALGEMEEN INDEXCIJFER	VORMSTAAL-GIETERTIEN	IJZERTIETERTIEN	DRAAD- EN METAALTREK KOUWALSERTIEN
1979	105.0	107.4	109.5	109.2	105.1	102.1	93.9	97.3	106.3
1980	100.0	100.0	100.0	100.0	100.0	100.0	100.0	100.0	100.0
1981	95.8	97.5	99.5	105.9	91.1	96.2	96.6	88.4	98.7
1982	85.8	78.7	79.7	80.2	76.1	95.9	102.1	86.8	97.2
1983	87.7	82.3	81.8	81.6	81.5	95.9	98.2	79.0	100.2
1984	95.2	92.4	91.3	90.9	92.6	99.3	96.7	78.1	106.2
1983									
FEBRUARI	81.9	73.1	74.1	73.6	71.1	97.8	100.7	76.1	103.4
MAART	96.6	90.1	87.0	88.8	90.9	106.6	105.9	86.9	112.3
APRIL	91.0	85.6	87.9	88.8	81.4	96.6	98.7	86.8	98.9
MEI	88.9	85.6	86.7	85.8	83.5	92.2	100.1	86.0	92.3
JUNI	94.2	89.0	84.6	85.4	91.9	95.9	108.1	93.3	96.7
JULI	64.8	65.7	70.7	67.6	60.8	59.8	72.5	45.0	61.2
AUGUSTUS	74.5	68.3	73.0	73.3	62.0	87.5	103.0	76.9	87.0
SEPTEMBER	88.4	77.2	72.0	72.1	81.5	109.4	102.5	88.8	117.1
OKTOBER	98.0	95.3	93.7	94.1	95.3	100.8	95.3	85.3	106.5
NOVEMBER	94.8	90.4	84.8	84.8	95.0	104.8	95.8	79.9	114.1
DECEMBER	90.2	83.9	81.9	81.3	85.0	100.7	92.3	75.4	109.8
1984									
JANUARI	97.3	89.4	88.7	88.3	89.0	111.9	103.7	79.5	123.8
FEBRUARI	97.5	93.7	89.6	90.7	97.8	104.3	101.7	80.6	112.1
MAART	102.2	96.7	96.0	96.0	95.7	107.3	106.7	83.3	114.5
APRIL	93.8	88.6	88.3	89.2	86.7	102.6	99.0	80.6	110.0
MEI	105.0	104.0	102.9	101.8	104.5	106.5	100.2	85.6	114.3
JUNI	99.7	103.0	101.0	101.1	103.8	93.5	99.3	70.4	99.0
JULI	71.7	74.1	81.1	78.1	63.5	73.7	65.2	51.8	82.6
AUGUSTUS	85.3	83.5	80.0	80.3	87.3	90.8	101.1	77.3	92.0
SEPTEMBER	94.8	91.4	87.0	87.8	96.1	104.6	102.0	89.3	109.6
OKTOBER	105.6	101.4	95.2	95.9	109.0	109.6	103.8	91.8	116.1
NOVEMBER	99.8	96.9	97.8	96.4	94.8	98.1	95.7	78.2	104.6
DECEMBER	88.7	86.1	88.2	85.3	83.1	88.5	82.2	69.2	95.8
1985									
JANUARI	95.6*	86.1	86.7	83.7	-	103.5	89.6	77.7	114.9
FEBRUARI	87.9*	79.8	79.7	78.4	-	98.5*	97.0*	79.8	101.3*
MAART	99.7*	96.9	96.4	96.0	-	99.6*	89.7*	93.9*	103.3*
APRIL	95.9*	91.6	-	-	-	97.8*	90.6*	94.4*	100.0*

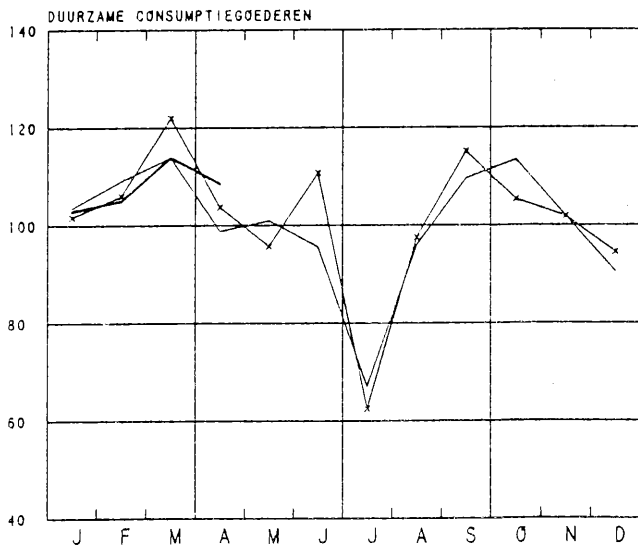
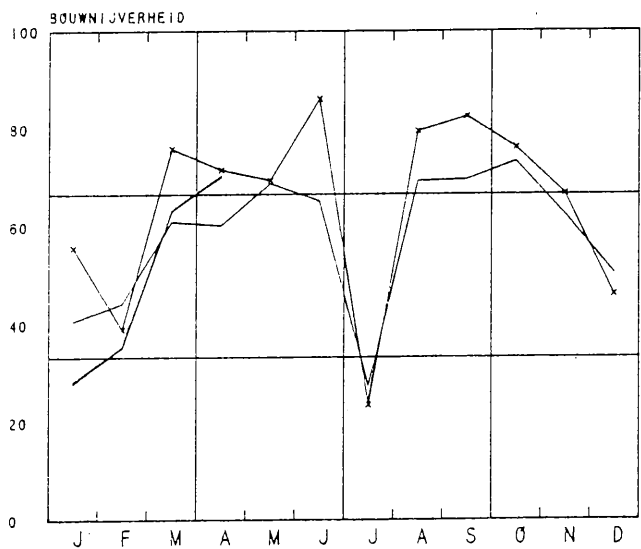
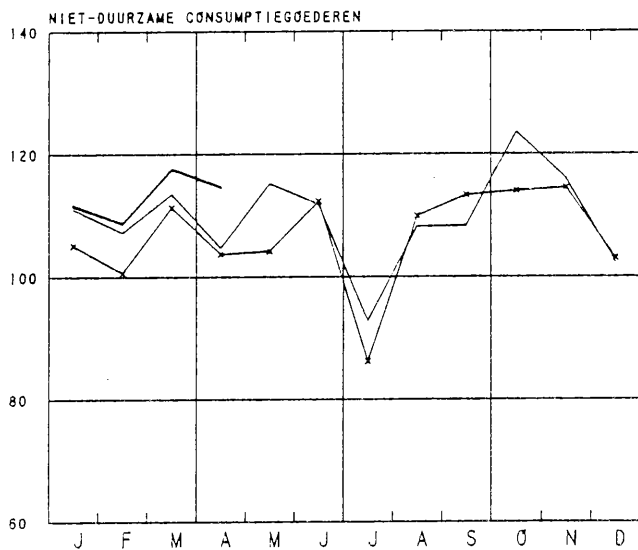
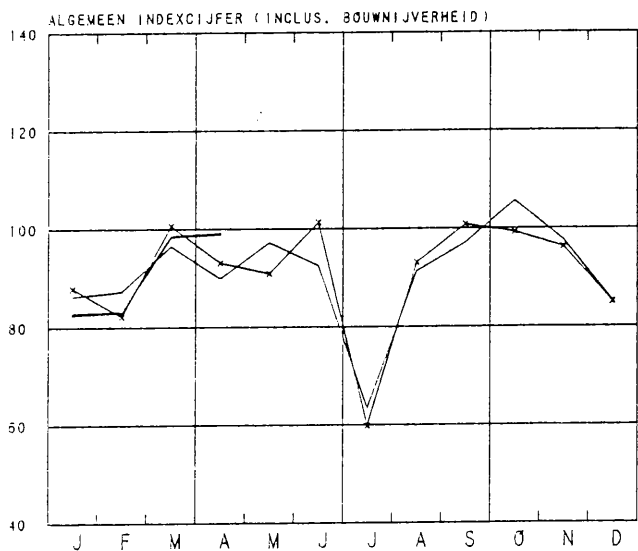
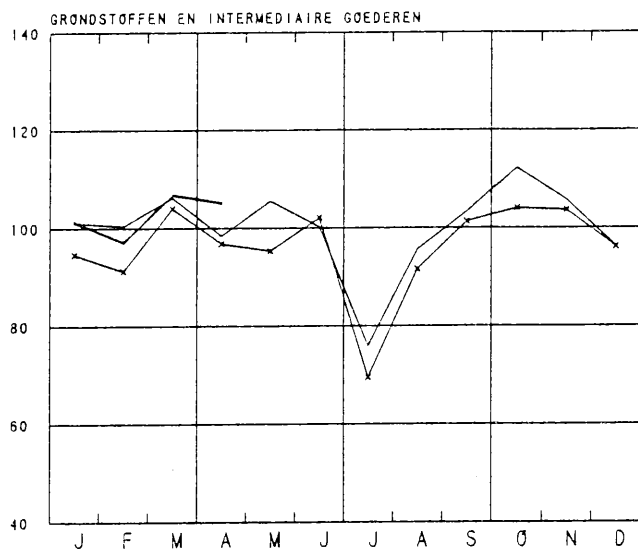
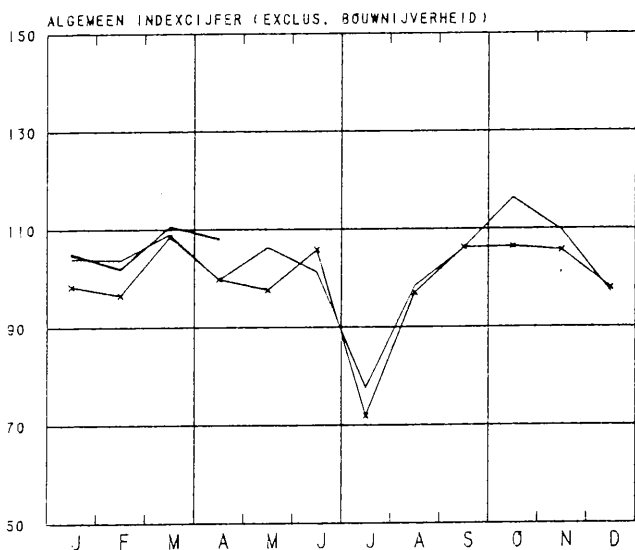
	BASIS-METAALNIJVERHEID (VERVOLG)							
	ALGEMEEN INDEX-CIJFER	NIJVERHEID VAN DE NON-FERRO METALEN					HALF-PRODUKTEN	COKES-FABRIEKEN AFHANKELIJK VAN DE METAAL-INDUSTRIE
		RUWE PRODUKTEN						
	ALGEMEEN INDEXCIJFER	KOPER	ZINK	LOOD	TIN			
1979	101.5	99.3	98.8	105.0	88.6	93.8	103.8	107.1
1980	100.0	100.0	100.0	100.0	100.0	100.0	100.0	100.0
1981	89.4	86.3	83.0	100.5	85.9	49.6	92.8	99.4
1982	94.5	93.3	95.3	96.6	77.8	43.7	95.7	86.2
1983	92.7	89.4	82.0	110.6	104.7	43.9	96.2	84.8
1984	95.9	89.3	81.3	114.4	99.7	47.7	103.0	87.7
1983								
FEBRUARI	90.4	83.6	72.5	103.9	118.2	46.2	97.4	75.0
MAART	105.2	104.2	99.7	124.6	104.4	49.6	106.4	84.4
APRIL	99.7	93.1	89.9	100.6	103.2	44.7	106.6	85.1
MEI	91.5	91.3	80.0	114.9	115.4	55.8	91.7	87.8
JUNI	108.0	109.4	104.0	128.7	122.6	47.3	106.6	88.4
JULI	59.5	55.9	49.6	93.2	49.0	22.0	63.3	85.3
AUGUSTUS	74.7	72.7	65.4	110.1	79.9	23.0	76.9	81.3
SEPTEMBER	99.8	92.7	86.7	94.6	113.6	57.2	107.1	76.9
OKTOBER	100.8	99.5	94.0	117.6	108.2	48.9	102.2	88.0
NOVEMBER	92.2	88.5	78.2	110.9	121.7	42.2	96.1	90.8
DECEMBER	94.5	87.6	78.4	110.3	121.7	35.6	101.6	93.7
1984								
JANUARI	100.9	91.7	82.4	128.5	105.7	44.9	112.6	86.6
FEBRUARI	99.1	93.7	83.1	111.4	126.1	59.6	105.9	86.4
MAART	110.5	104.9	96.0	124.1	132.7	50.8	117.4	92.4
APRIL	97.7	98.9	91.8	112.7	115.7	49.6	94.6	88.6
MEI	102.7	95.8	83.7	115.9	127.4	68.4	109.5	90.2
JUNI	92.5	82.4	76.0	122.1	51.0	52.9	104.0	85.7
JULI	62.6	59.6	54.5	101.5	54.2	16.4	64.5	85.7
AUGUSTUS	81.5	76.5	67.6	99.4	99.8	44.4	85.6	83.3
SEPTEMBER	92.1	78.0	72.2	106.1	77.2	35.6	106.4	85.4
OKTOBER	111.2	103.2	97.3	120.1	88.8	61.5	120.8	89.9
NOVEMBER	107.0	103.4	98.2	118.2	105.3	47.2	111.3	86.9
DECEMBER	92.5	82.9	73.1	112.7	112.2	40.3	103.3	91.0
1985								
JANUARI	104.5	91.4	82.6	119.4	113.2	42.3	119.7	-
FEBRUARI	99.2	92.5	89.3	98.6	90.7	39.2	112.9	-
MAART	104.8	94.9	87.6	115.4	102.7	50.3	114.9	-
APRIL	104.5	-	-	-	-	-	-	-

	METAALVERWERKENDE NIJVERHEID														
	ALGE- MEEN INDEX- CIJFER	PRODUKTIE VAN WERKEN UIT METAAL, MET UIZONDE- RING VAN MACHINES EN TRANSPORTMATERIEEL							CONSTRUCTIE VAN MACHINES MET UITZONDERING VAN ELEKTRISCHE MACHINES						
		ALGE- MEEN INDEX- CIJFER	SMEED- STAMP- EN DIEP DRIJFWERK	PLAAT- BEWER- KING ENZ.	TOEBE- HOREN VAN BOUW- BEDRYF	BRUG- GEN, VAK- WERK- ENZ.	WAPENS EN MUNI- TIE	ALGE- MEEN INDEX- CIJFER	DRIJF- KRACHT- MACHI- NES, ENZ.	WERK- TUIG- MACHI- NES ENZ.	DIV. MECHA- NIEK- CONSTR.	HEF-, WEEG- TOEST., ENZ.	TOEST. V. DI- VERSE INDUS- TRIEEN	TEXTIEL MACHI- NES EN TOEBE- HOREN	
1979	102.9	99.7	100.7	98.7	98.7	96.6	108.7	105.3	98.1	105.1	97.6	102.0	116.3	108.5	
1980	100.0	100.0	100.0	100.0	100.0	100.0	100.0	100.0	100.0	100.0	100.0	100.0	100.0	100.0	
1981	96.7	94.5	94.3	97.7	90.1	93.2	102.1	96.8	95.3	96.7	104.8	99.0	92.3	97.7	
1982	98.7	94.8	97.4	102.7	85.3	95.0	102.8	91.7	88.4	94.6	105.7	91.9	85.5	91.7	
1983	101.3	95.9	91.2	108.3	84.4	82.2	131.3	90.9	87.2	92.6	104.2	82.4	91.3	88.9	
1984	-	-	92.8	111.1	85.4	79.0	141.4	100.0	97.5	100.4	112.2	92.6	99.3	105.5	
1983															
FEBRUARI	102.9	95.0	99.2	109.7	84.8	88.8	103.6	86.8	84.0	93.3	107.1	73.3	84.2	88.9	
MAART	108.9	101.3	102.4	119.2	90.9	91.5	112.8	93.9	90.3	97.5	111.0	80.2	94.5	94.9	
APRIL	101.9	92.5	91.1	112.2	83.0	86.4	93.9	89.2	84.7	90.9	105.5	78.7	90.6	84.6	
MEI	97.9	91.2	91.8	107.2	79.1	83.5	107.8	89.6	83.3	91.1	104.0	82.5	91.0	85.1	
JUNI	106.6	101.2	92.5	113.0	88.7	91.3	135.0	94.5	91.2	98.0	102.6	83.5	98.8	91.5	
JULI	72.3	71.9	51.7	83.6	62.1	64.2	101.9	69.3	62.4	66.0	67.1	72.9	75.2	61.2	
AUGUSTUS	101.5	100.8	94.5	102.5	87.4	79.3	174.9	89.6	85.5	91.7	106.4	80.6	89.3	86.6	
SEPTEMBER	109.5	106.6	96.0	110.4	94.1	81.2	183.3	97.0	93.2	100.4	110.6	89.1	95.7	98.7	
OKTOBER	106.9	102.5	95.4	111.2	89.7	79.6	165.5	96.9	94.5	98.0	109.6	87.9	97.5	95.0	
NOVEMBER	106.1	100.1	94.1	112.8	85.8	76.7	160.4	98.4	95.1	97.6	115.7	91.8	96.4	97.3	
DECEMBER	101.2	93.2	88.7	109.8	80.4	74.4	133.3	96.8	96.1	92.4	108.3	89.3	98.2	94.7	
1984															
JANUARI	106.6	97.2	96.1	114.8	85.6	79.4	130.6	100.6	98.4	101.5	111.1	87.8	104.0	103.0	
FEBRUARI	106.1	98.2	95.7	115.3	85.2	79.4	141.8	101.5	96.4	103.1	113.0	90.0	104.7	106.1	
MAART	109.3	101.4	94.0	118.9	88.1	79.5	155.9	104.1	100.7	102.2	114.0	92.9	107.9	107.8	
APRIL	97.8	90.8	86.0	110.1	79.2	74.9	120.0	96.4	93.3	94.8	105.7	88.0	99.7	96.0	
MEI	100.6	98.6	97.2	113.7	83.7	80.2	150.5	103.3	103.3	101.4	117.9	94.8	100.9	102.8	
JUNI	93.6	99.4	90.5	111.8	84.1	83.7	157.2	100.3	102.7	102.0	105.3	93.9	97.8	102.1	
JULI	74.3	75.0	60.9	91.9	63.6	63.5	106.6	79.1	73.4	75.5	75.5	84.1	81.5	78.0	
AUGUSTUS	101.3	102.0	100.5	109.5	90.0	80.7	168.1	96.8	99.5	100.2	108.7	87.6	88.8	109.6	
SEPTEMBER	109.6*	105.1	101.6	114.0	95.1	84.8	157.0	105.9*	102.4	107.7	122.7	97.8*	101.3	118.6	
OKTOBER	113.6*	108.2	107.6	117.9	99.8	86.5	154.1	112.1*	101.2*	115.7	129.0	105.0*	110.3	126.6	
NOVEMBER	107.5*	99.2	94.6	111.7	90.1	82.3	133.5	106.6*	102.1*	107.6	122.6	99.2*	100.8	127.0	
DECEMBER	99.7*	89.8*	87.6	103.8	80.1	73.3*	122.4	97.6*	-	93.0*	121.3	90.5*	94.9	88.7*	
1985															
JANUARI	115.1*	112.1*	97.1	123.0*	103.3*	82.3*	180.5*	107.8*	110.0*	109.6*	128.8	96.4*	96.9*	127.6*	
FEBRUARI	108.5*	105.0*	101.2	116.4*	90.8*	86.0*	166.5*	106.7*	104.6*	103.0*	127.2	95.7*	102.4*	113.8*	
MAART	112.0*	107.7*	100.4*	119.7*	93.6*	89.8*	165.4*	111.0*	111.1*	109.2*	129.1*	99.2*	107.5*	117.0*	
APRIL	110.4*	108.6*	102.1*	122.3*	95.1*	90.3*	159.8*	114.9*	112.6*	107.2*	129.7*	100.9*	117.4*	126.9*	

	METAALVERWERKENDE NIJVERHEID (VERVOLG)											
	ALGE- MEEN INDEX- CIJFER	ELEKTRISCHE CONSTRUCTIE				CONSTRUCTIE VAN TRANSPORTMATERIEEL				MEET- LABORA- TORIUM TOE- STELLEN ENZ.	PRODUK- TIE VAN ELEK- TRI- CITEIT	WATER- DISTRIBU- TIE
		ROTE- RENDE EN STA- TISCHE MACH.	APPAR. VOOR NIJVER- HEID GEBRUIK	ANDERE PRO- DUK- TEN	ALGE- MEEN INDEX- CIJFER	SCHEEPS- BOUW	MOTOR- VOER- TUIGEN, RIJWIE- LEN, ENZ.	SPOOR- EN TRAM- WEGMA- TERIEEL	VLIEG- TUIG- INDU- STRIE			
1979	102.1	105.6	88.7	102.6	106.4	104.6	113.2	75.4	72.2	76.8	97.3	98.3
1980	100.0	100.0	100.0	100.0	100.0	100.0	100.0	100.0	100.0	100.0	100.0	100.0
1981	92.7	99.1	101.1	93.3	102.6	87.2	103.8	126.0	109.1	103.9	94.4	99.7
1982	93.4	81.8	101.9	95.3	113.7	105.5	116.0	133.5	88.6	106.8	93.9	102.6
1983	96.3	76.7	101.6	99.2	121.5	142.2	120.4	135.6	77.7	119.3	97.8	103.0
1984	-	-	-	-	-	129.0	116.7	118.8	75.6	124.0	101.6	104.3
1983												
FEBRUARI	100.5	69.5	112.8	104.0	127.1	162.8	123.3	140.4	81.4	115.4	98.4	95.1
MAART	102.7	64.9	115.2	106.9	135.3	148.2	136.5	149.3	82.7	121.7	94.7	104.3
APRIL	96.8	71.1	99.5	100.3	127.4	139.2	128.3	141.9	80.2	120.9	91.7	100.7
MEI	89.0	72.7	97.3	91.2	121.4	165.2	116.1	133.8	76.3	115.4	98.4	99.4
JUNI	97.9	87.5	105.6	99.8	133.6	169.4	130.0	142.0	86.5	126.6	94.8	103.1
JULI	63.1	55.8	71.1	64.3	88.9	130.9	84.7	83.6	46.4	82.2	84.2	108.8
AUGUSTUS	102.6	97.0	106.8	104.4	114.0	137.0	109.7	162.8	85.5	127.6	90.9	107.8
SEPTEMBER	105.4	79.4	105.2	109.1	126.2	115.2	131.0	147.2	80.1	128.6	93.3	105.5
OKTOBER	107.2	88.9	103.3	110.6	119.3	122.9	120.7	142.2	78.4	126.9	106.4	106.0
NOVEMBER	102.0	85.3	96.9	105.2	121.3	136.2	121.1	129.1	81.8	122.6	108.8	100.0
DECEMBER	94.5	83.7	93.6	96.9	117.9	125.1	119.9	119.2	73.8	133.3	106.4	103.2
1984												
JANUARI	98.7	76.2	99.2	102.1	125.6	110.5	131.7	119.5	74.9	130.5	113.4	105.0
FEBRUARI	100.0	78.0	103.1	103.3	122.8	104.4	129.6	112.5	73.0	122.3	106.2	99.6
MAART	100.1	64.4	107.7	104.3	130.0	135.7	134.0	115.5	75.4	120.6	103.0	107.6
APRIL	91.5	56.1	99.1	95.5	108.5	118.7	112.1	97.1	57.3	114.6	98.5	104.1
MEI	89.2	63.8	100.6	92.1	107.5	124.1	105.1	121.5	77.5	127.8	98.7	104.4
JUNI	91.1	58.4	93.9	95.1	80.6	95.3	73.7	126.5	74.7	124.8	95.1	104.8
JULI	67.8	48.4	71.2	70.3	76.5	53.2	81.3	77.2	49.5	88.6	86.6	105.4
AUGUSTUS	96.9	65.0	99.7	101.0	110.2	70.2	114.3	122.0	88.9	128.1	91.6	107.9
SEPTEMBER	98.6	61.8	112.1	102.6	-	131.1*	131.8	130.6*	82.8*	128.6	97.4	103.2
OKTOBER	101.1	64.7	137.0	103.9	-	141.2*	134.0	135.4*	96.1*	131.7	109.9	106.2
NOVEMBER	95.5	68.5	131.7	97.4	-	148.6*	131.8	125.8*	79.1*	125.4	109.9	105.2
DECEMBER	91.7*	-	-	-	-	141.2*	120.8	105.7*	86.5*	113.6*	108.9	98.2
1985												
JANUARI	96.6*	-	-	-	144.5*	145.5*	140.2	129.1*	95.5*	141.0*	122.8	112.1
FEBRUARI	94.2*	-	-	-	130.0*	130.7*	131.6*	126.1*	90.2*	136.0*	101.6	105.6
MAART	99.7*	-	-	-	131.8*	133.5*	134.1*	134.8*	85.1*	142.8*	106.9*	111.0*
APRIL	92.4*	-	-	-	129.2*	123.1*	132.4*	119.3*	87.2*	138.1*	95.3*	110.6*

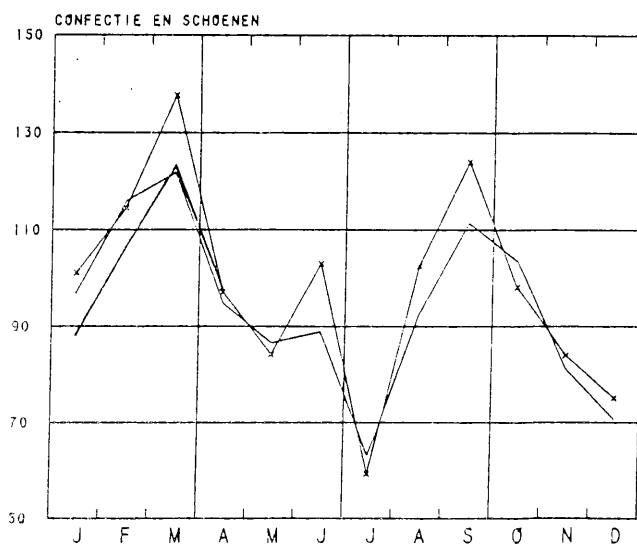
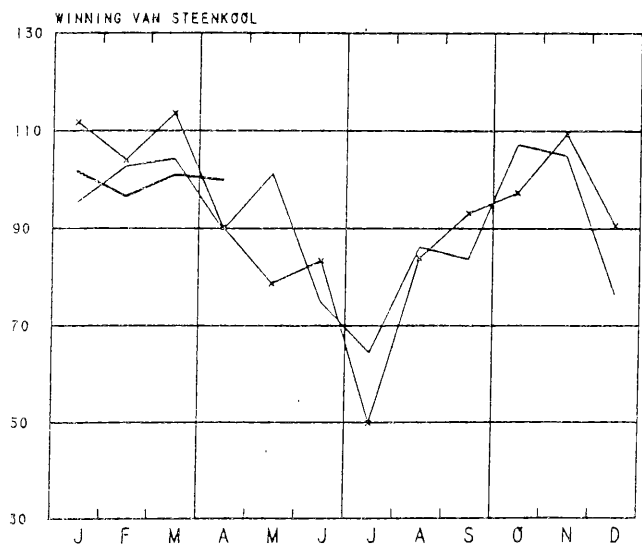
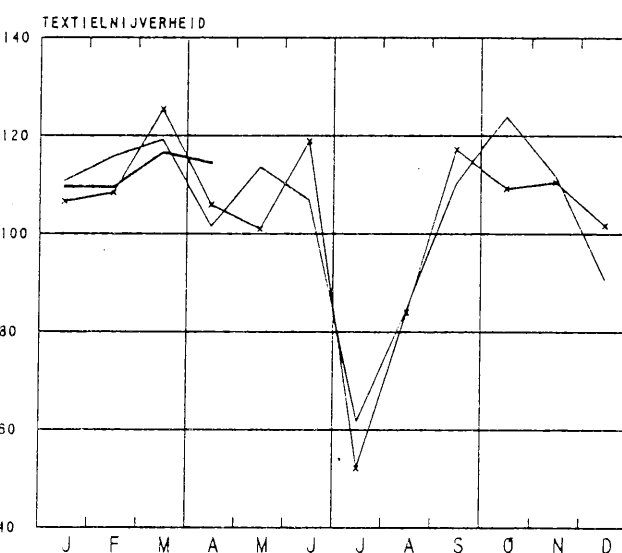
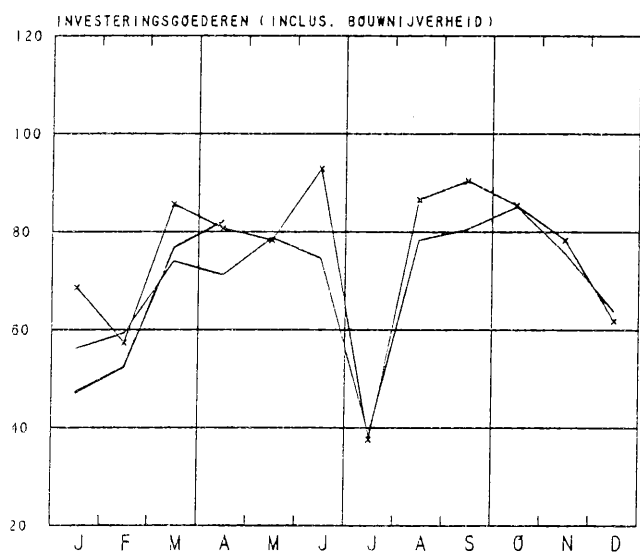
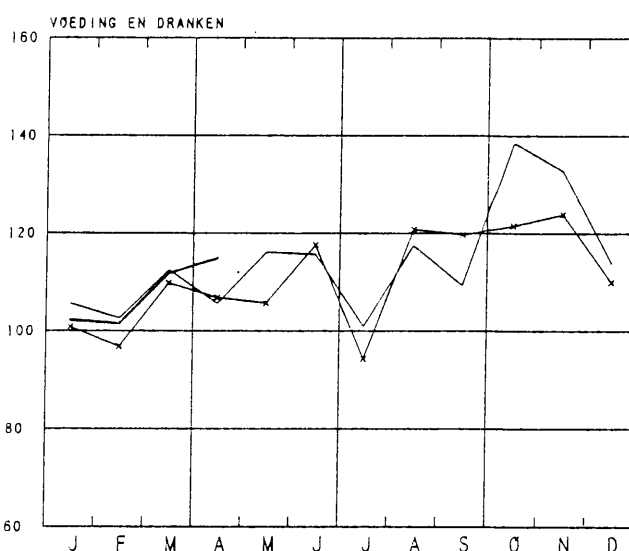
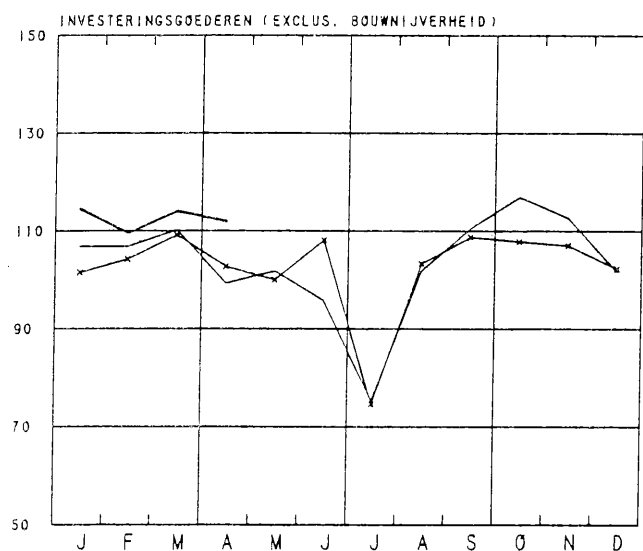
BRUTO INDEXCIJFERS VAN DE INDUSTRIELE PRODUCTIE

1980=100 1983 1984 1985



BRUTO INDEXCIJFERS VAN DE INDUSTRIELE PRODUCTIE

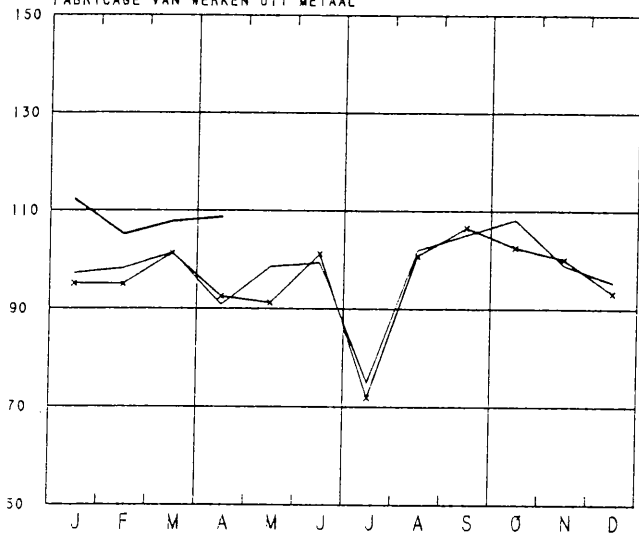
1980-100 ↔ 1983 — 1984 — 1985



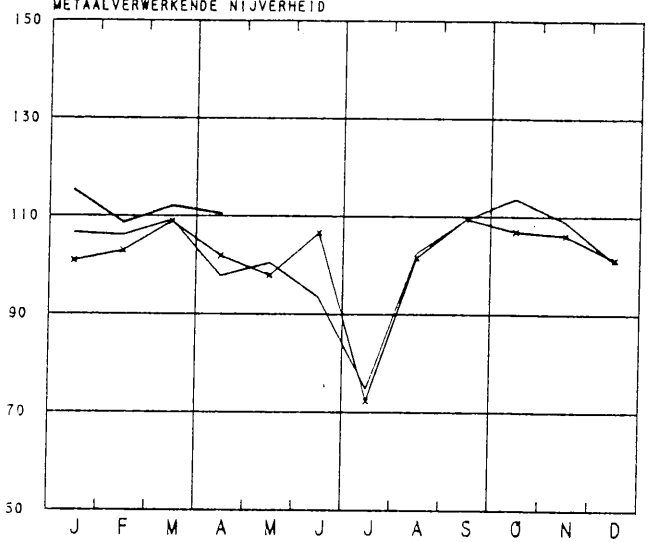
BRUTO INDEXCIJFERS VAN DE INDUSTRIELE PRODUCTIE

1980=100 ↔ 1983 — 1984 — 1985

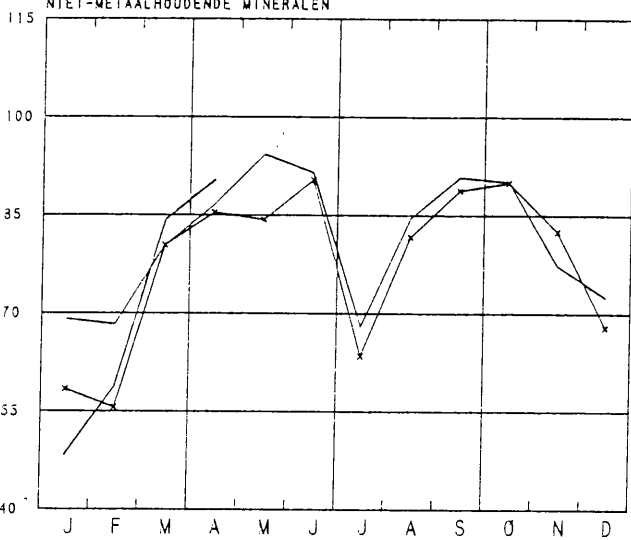
FABRICAGE VAN WERKEN UIT METAAL



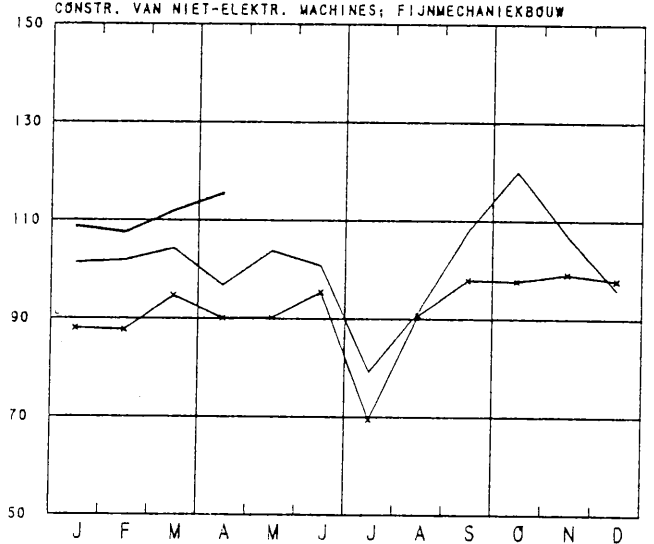
METAALVERWERKENDE NIJVERHEID



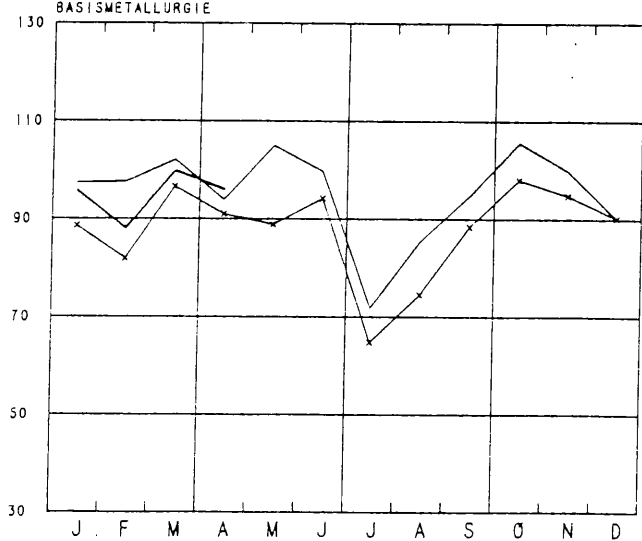
NIET-METAALHOUDENDE MINERALEN



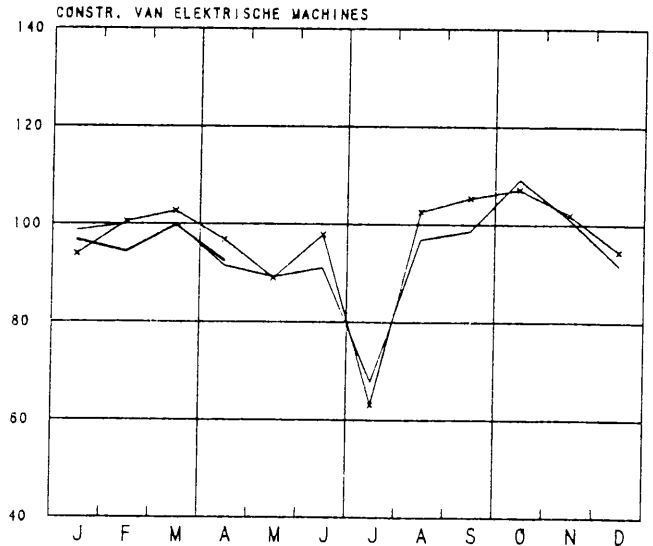
CONSTR. VAN NIET-ELEKTR. MACHINES; FIJNMECHANIEKBOW



BASISMETALLURGIE



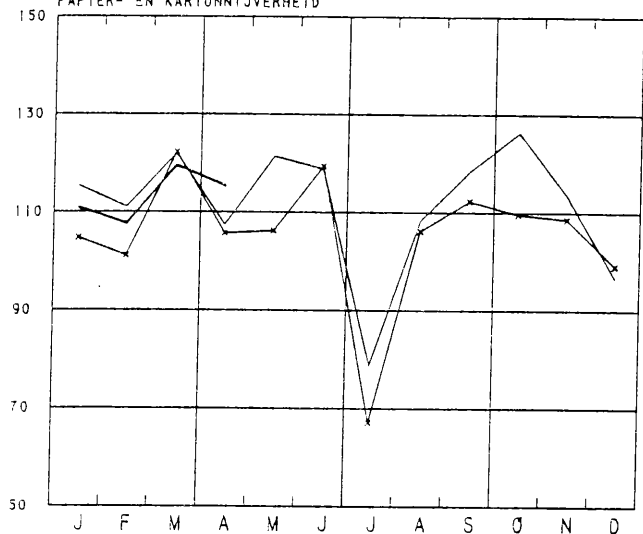
CONSTR. VAN ELEKTRISCHE MACHINES



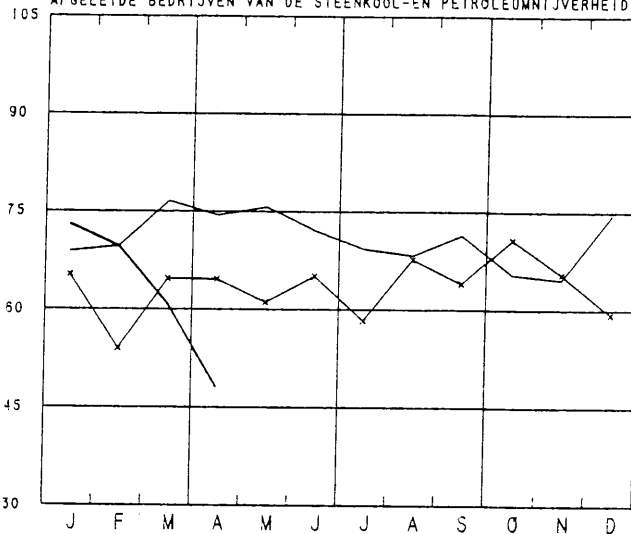
BRUTO INDEXCIJFERS VAN DE INDUSTRIELE PRODUCTIE

1980=100 ✕ 1983 — 1984 — 1985

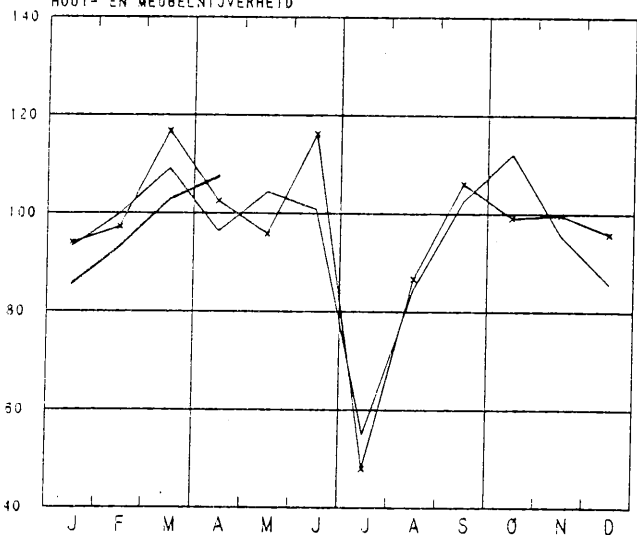
PAPIER- EN KARTONNIJVERHEID



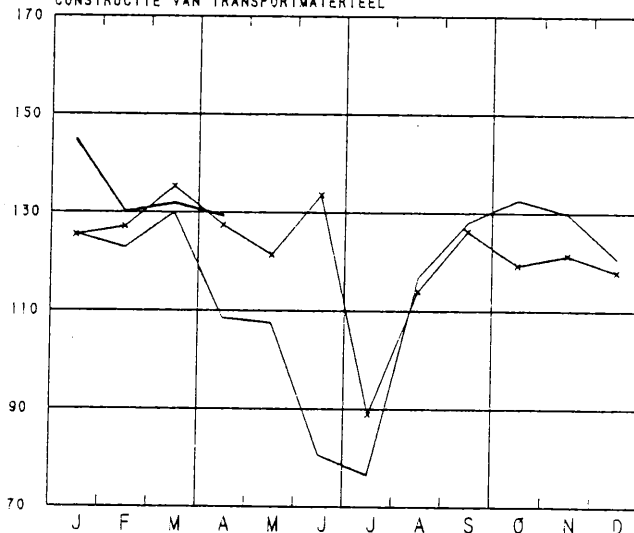
AFGELEIDE BEDRIJVEN VAN DE STEENKOOLEN- EN PETROLEUMNIJVERHEID



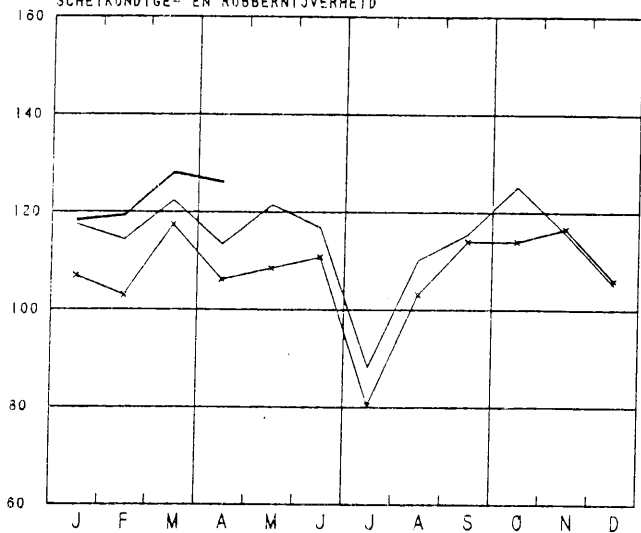
HOUT- EN MEUBELNIJVERHEID



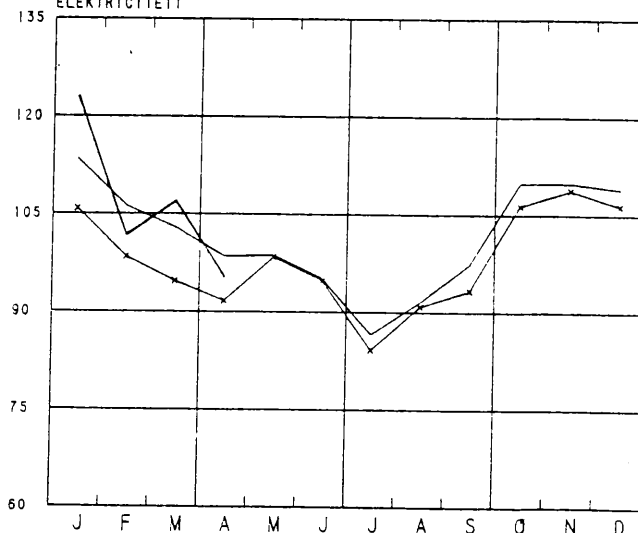
CONSTRUCTIE VAN TRANSPORTWATERIEEL



SCHEIKUNDIGE- EN RUBBERNIJVERHEID



ELEKTRICITEIT



II. INDUSTRIELE PRODUCTIE IN ABSOLUTE CIJFERS

STEENKOLEN EN IJZERMIJNEN - OPVANGEN VAN MIJNGAS

	STEENKOLMIJNEN (1)										ONTGINNING VAN IJZERTS (1000T)	MIJNGAS (1) (1000 M3) (5)	
	AANTAL UITDELINGS-DAGEN	PRODUKTIE (1000T)	AFZET (1000T)	VOORRAAD(2) (1000T)	PRODUKTIE PER DAG EN PER ARBEIDER (KG) (3)			ABSENTEISME IN / (4)		OPGEVANGEN		GEVALORISEERD	
					HOUWERS	ONDERGRONDERS	ONDER-EN BOVENGRONDERS	ONDERGRONDERS	ONDER-EN BOVENGRONDERS				
1979	19.7	510	544	150	9026	2265	1678	19.3	17.3	-	3278	2926	
1980	20.2	527	540	164	9154	2297	1738	16.1	14.4	-	3913	3547	
1981	20.8	511	527	192	9424	2196	1681	15.0	13.5	-	3599	2972	
1982	20.2	545	522	450	9730	2342	1800	13.7	12.4	-	3000	2862	
1983	18.6	508	513	702	9785	2405	1844	12.8	11.6	-	1928	1682	
1984	18.3	525	564	857	11162	2577	1975	12.4	11.3	-	3889	3459	
1983													
FEBRUARI	18.0	561	477	581	10205	2594	2007	12.2	11.2	-	2235	1862	
MAART	20.2	616	526	701	10237	2557	1973	11.7	10.7	-	2127	1862	
APRIL	17.2	488	507	724	9704	2388	1836	12.0	10.2	-	2102	1887	
MEI	16.2	427	509	702	8920	2265	1741	11.1	10.1	-	1871	1736	
JUNI	19.1	461	486	676	9567	2266	1711	14.1	12.5	-	2304	2058	
JULI	14.4	285	443	534	10217	2313	1698	13.2	11.7	-	1619	1503	
AUGUSTUS	21.1	462	497	514	9473	2241	1692	13.9	12.4	-	1484	1364	
SEPTEMBER	20.0	511	474	553	9112	2245	1719	14.1	12.5	-	1592	1299	
OKTOBER	20.1	555	590	509	9767	2365	1818	14.8	12.4	-	1143	793	
NOVEMBER	20.5	615	589	563	10270	2523	1957	13.7	12.4	-	1859	1528	
DECEMBER	17.2	504	557	702	10086	2507	1935	14.0	13.2	-	2703	2298	
1984													
JANUARI	18.0	531	552	721	10226	2407	1841	10.7	9.8	-	2926	2309	
FEBRUARI	19.1	569	580	763	10788	2514	1937	12.4	11.4	-	3583	3298	
MAART	19.9	598	629	807	11186	2633	2018	13.9	12.8	-	3621	3318	
APRIL	16.2	520	514	918	11561	2676	2043	12.9	11.9	-	3233	2758	
MEI	19.1	570	589	981	11082	2605	2002	12.9	11.8	-	2904	2470	
JUNI	16.6	428	541	913	10765	2493	1849	14.6	13.0	-	3302	2954	
JULI	16.3	381	379	920	11938	2628	1961	12.3	11.1	-	3006	2663	
AUGUSTUS	20.1	493	545	931	10947	2534	1918	13.3	12.0	-	2655	2145	
SEPTEMBER	17.1	484	603	871	10573	2451	1875	12.2	11.1	-	3838	3455	
OKTOBER	21.7	639	651	839	11558	2618	2041	11.3	10.3	-	7477	6869	
NOVEMBER	20.0	625	652	866	12035	2712	2113	10.8	9.9	-	5065	4517	
DECEMBER	16.0	462	534	857	11497	2648	2076	11.1	10.7	-	5081	4750	
1985													
JANUARI	22.0*	609*	-	644*	-	2527*	1937*	-	-	-	-	-	
FEBRUARI	20.0*	581*	-	629*	-	2649*	2037*	-	-	-	-	-	
MAART	21.0*	609*	-	576*	-	2651*	2037*	-	-	-	-	-	
APRIL	21.0*	592*	-	596*	-	2624*	2018*	-	-	-	-	-	

LEVERINGEN VAN BELGISCHE STEENKOLEN OP DE BINNENLANDSE MARKT, INVOER EN UITVOER VAN STEENKOLEN (1000 T)

	COKE-, GAS- EN AGGLOMERATEN-FABRIEKEN	ELEKTRICITEITSCENTRALES	METAALNIJVERHEID	BOUWMATERIALEN, CEMENT-FABRIEKEN	HUISBRANDKLEIN BE-DRIJF EN OPENBARE BESTUREN	ANDERE VERBRUIKERS	UITVOER	TOTAAL	INVOER
1979	323.2	132.7	2.3	0.4	14.6	2.0	24.3	429.6	803.1
1980	329.5	119.9	1.2	0.5	13.0	2.7	36.7	503.4	839.4
1981	291.7	118.4	0.9	5.0	10.0	3.5	58.3	487.7	831.2
1982	270.6	141.7	0.2	1.6	9.5	3.7	50.5	477.9	863.0
1983	248.8	172.9	0.2	2.5	7.6	4.3	32.4	468.7	603.1
1984	260.0	175.4	0.2	2.9	7.0	11.5	58.3	515.2	746.3
1983									
FEBRUARI	216.5	176.1	0.3	1.2	10.8	4.3	24.4	433.6	515.1
MAART	226.7	198.4	0.1	2.4	8.1	5.7	35.4	476.7	372.8
APRIL	240.9	182.3	0.2	2.8	7.9	4.7	32.1	470.9	615.1
MEI	248.7	173.8	3.1	-	6.6	3.8	27.4	463.5	511.6
JUNI	264.0	133.0	-	3.1	5.8	2.7	32.0	440.8	753.7
JULI	264.6	115.2	-	1.9	1.3	0.3	33.9	417.4	563.5
AUGUSTUS	258.7	153.4	0.3	2.9	5.7	2.7	31.9	455.9	408.2
SEPTEMBER	212.3	164.2	0.2	3.1	9.3	2.8	31.9	423.9	750.4
OKTOBER	293.5	197.0	0.3	3.2	7.8	6.1	37.8	545.8	631.2
NOVEMBER	271.1	213.7	0.1	3.5	8.3	7.0	26.9	530.5	811.4
DECEMBER	266.8	181.1	0.1	2.2	9.2	8.3	42.2	510.9	758.9
1984									
JANUARI	242.7	194.0	0.3	1.1	9.9	8.6	45.3	501.9	676.4
FEBRUARI	262.1	194.8	0.1	2.0	11.2	8.9	44.4	523.5	603.4
MAART	269.7	216.4	0.2	3.4	9.0	10.2	51.6	560.6	655.9
APRIL	260.7	117.5	0.1	3.3	7.2	5.8	66.8	461.4	768.0
MEI	274.6	183.1	0.3	3.7	6.1	6.0	63.8	537.7	1039.9
JUNI	265.6	140.8	0.2	3.1	7.4	7.0	65.1	489.1	724.1
JULI	228.9	82.4	0.1	2.5	1.2	1.7	31.2	348.0	859.7
AUGUSTUS	264.2	177.8	0.3	3.1	4.0	4.1	47.5	501.2	449.8
SEPTEMBER	267.0	209.2	0.2	3.3	5.6	9.8	62.3	558.1	1067.3
OKTOBER	272.5	178.5	0.2	3.9	8.2	47.5	84.5	595.4	996.3
NOVEMBER	279.4	221.7	0.3	3.1	7.1	11.8	79.2	602.6	518.5
DECEMBER	231.0	188.0	0.3	2.5	7.1	18.1	57.6	504.7	596.6

(1) BRON : ADMINISTRATIE VAN HET MIJNWEZEN

(2) EINDE VAN DE MAAND OF VAN HET JAAR

(3) DE CIJFERS HEBBEN BETREKKING OP DE "WERKELIJKE DIENSTEN"

(4) ABSENTEISME VOOR INDIVIDUELE REDENEN

(5) TERUGGEBRACHT TOT 8500 KAL.O GEN. 760 MM HG

WINNING VAN BOUWSTEEN EN ANDERE NIET-METAALHOUDENDE MINERALEN

	PRODUKTIE DER GROEVEN								
	PORFIER		HARDSTEEN				MARMER		
	BREUKSTEEN (T)	PUIN (1000 T)	RUW (M3)	GEZAAGD (M3)	BEWERKT (M3)	BIJPRO- DUKTEN (M3)	BLOKKEN (M3)	PLATEN VAN 20 MM (1000 M2)	BREUKSTEEN EN PUIN (T)
1979	11033	376.8	57333	5412	727	56112	364	16.3	38
1980	16429	454.7	73197	6015	811	79611	371	15.6	63
1981	14262	410.7	66981	5286	737	67256	498	10.3	26
1982	8766	410.7	52156	4628	688	50847	654	7.8	9
1983	13672	333.5	42276	4015	710	45421	111	13.7	9
1984	9209	276.8	39400	4083	1303	63636	242	14.0	9
1983									
FEBRUARI	4996	197.5	15576	2340	265	29785	187	18.2	9
MAART	21930	363.8	113852	4999	625	82115	182	25.8	13
APRIL	19099	341.3	47738	4397	824	51039	180	13.7	9
MEI	10742	416.0	36838	3456	684	39501	199	14.5	9
JUNI	16230	453.4	54588	5072	868	66836	199	13.7	8
JULI	5596	111.3	2899	801	163	1530	65	1.7	5
AUGUSTUS	14023	471.7	52615	5532	1051	55781	-	11.4	8
SEPTEMBER	9209	422.6	52319	6167	921	49533	-	12.9	9
OKTOBER	15538	370.7	42950	5160	883	57896	55	12.7	9
NOVEMBER	16988	358.5	25134	3394	939	114945	62	11.0	10
DECEMBER	11593	235.9	22676	3373	728	40429	40	11.6	11
1984									
JANUARI	10208	194.5	38722	7348	1681	48927	-	14.0	6
FEBRUARI	8160	191.7	33366	3789	599	53041	14	14.9	4
MAART	15615	293.5	43109	4456	1559	68287	109	15.7	12
APRIL	10369	295.6	37868	4069	1008	60783	76	16.4	12
MEI	11904	348.3	105592	3941	1131	70500	60	16.7	9
JUNI	11482	369.2	36800	4002	3198	71918	587	14.3	10
JULI	-	91.2	1777	572	2236	10275	591	3.9	6
AUGUSTUS	9278	356.2	44044	4664	885	95624	89	16.9	4
SEPTEMBER	6335	325.9	43816	4448	1119	97551	63	16.2	7
OKTOBER	5644	370.2	40661	4939	1060	87403	490	14.7	11
NOVEMBER	5641	281.1	29102	3859	754	55593	25	12.9	11
DECEMBER	6665	204.0	17939	2914	408	43726	802	11.9	10
1985									
JANUARI	1630	42.1	6398	756	162	11301	802	4.6	6
FEBRUARI	877	72.9	9428	1844	285	7209	827	8.9	5
MAART	6877	279.4	27240	4202	592	53055	39	17.3	9

	PRODUKTIE DER GROEVEN (VERVOLG)								
	ZANDSTEEN			ZANDGROEVEN				ZUIGMACHINES	
	BREUKSTEEN (T)	PUIN (1000 T)	DIVERSE (T)	ZAND VOOR IJZERNIJ- VERHEID (1000 T)	ZAND VOOR GLASNIJ- VERHEID (1000 T)	ZAND VOOR BOUW- BEDRIJF (1000 T)	DIVERSE (1000 T)	VOOR GRINT (1000 T)	VOOR ZAND (1000 T)
1979	6729	201	1891	76	152	690	144	414	87.5
1980	4638	185	1830	64	166	632	143	371	65.9
1981	3832	164	1272	55	155	543	111	357	74.1
1982	3661	166	926	52	143	529	131	332	103.7
1983	2505	161	1037	45	139	564	137	399	114.0
1984	5613	185	898	51	140	546	127	408	103.7
1983									
FEBRUARI	155	59	255	39	108	259	68	144	44.8
MAART	1174	204	854	48	147	698	127	363	105.5
APRIL	1696	214	1025	44	138	641	125	499	123.1
MEI	5351	178	856	48	142	586	164	355	118.9
JUNI	6838	231	1322	57	159	745	206	565	126.9
JULI	3559	54	340	31	100	307	64	183	37.5
AUGUSTUS	2511	234	1025	46	143	753	171	602	180.6
SEPTEMBER	2023	243	1167	49	159	726	194	575	172.2
OKTOBER	3870	224	3442	45	139	666	187	586	167.0
NOVEMBER	2037	167	1081	56	167	637	155	473	140.9
DECEMBER	511	65	628	39	132	429	113	301	116.5
1984									
JANUARI	65	45	559	42	138	264	78	245	74.1
FEBRUARI	2628	69	2751	44	136	374	87	193	66.0
MAART	2979	202	448	51	163	578	124	396	100.2
APRIL	2326	202	557	47	117	589	146	334	112.5
MEI	5129	281	915	55	167	717	159	428	141.8
JUNI	11677	274	889	84	165	660	140	453	134.4
JULI	1112	94	695	36	120	335	84	168	43.2
AUGUSTUS	6968	260	944	52	142	753	154	570	148.5
SEPTEMBER	9877	225	933	52	129	703	145	628	101.6
OKTOBER	14471	283	966	56	150	666	168	707	141.9
NOVEMBER	5890	210	728	52	143	542	142	400	101.7
DECEMBER	4232	128	386	37	118	374	95	368	78.5
1985									
JANUARI	22	19	129	44	131	193	81	40	8.7
FEBRUARI	236	40	182	49	116	278	91	99	34.6
MAART	678	99	400	45	146	501	152	386	133.8

VOEDINGSNIJVERHEID

	VLEES- CONSERVEN (1)	FRUIT- EN GROENTENCONSERVEN					PRODUKTIE VAN MEEL (INDUS- TRIELE MAALDE- RIJEN) (1000T)	KOEKJES, BESCHUITEN, PEPERKOEK PRODUKTIE (T)		
		JAM (T)		GEKONFIJTE VRUCHTEN, PRUIMENMOES, VRUCHTEN IN STROOP EN NATUURLIJK INGELEGD FRUIT (T)	GROENTEN- CONSERVEN	PRODUKTIE (T)		KOEKJES	BESCHUITEN (2)	PEPERKOEK
		PRODUKTIE (T)	LEVE- RINGEN	PRODUKTIE	LEVE- RINGEN					
1979	1736	1492	1584	2616	2833	12745	63	9445	284	602
1980	1597	1596	1614	2786	3011	10466	70	9943	252	572
1981	1702	1627	1661	3143	3148	14413	81	10408	204	634
1982	1483	1739	1657	2945	2833	19338	76	10840	150	633
1983	1357	1643	1739	3026	3004	15737	66	11620	221	636
1984	1297	2009	2005	2986	3190	19172	76	12073	147	625
1983										
FEBRUARI	1340	1380	1596	2684	3157	7277	60	11707	234	620
MAART	1865	2214	1995	2351	2997	7250	69	11988	232	847
APRIL	1834	992	1714	2493	2546	4819	58	10989	221	650
MEI	1537	1122	1712	1307	2495	2809	59	10458	211	631
JUNI	1355	2005	1920	2197	2661	7711	72	12955	230	757
JULI	1106	1468	1862	5317	2416	41605	50	6797	202	268
AUGUSTUS	628	1603	1731	2414	3180	42359	78	11949	219	592
SEPTEMBER	1056	1727	1597	2195	4567	28475	68	14209	224	780
OKTOBER	1508	1292	1428	3792	3074	16973	59	14073	224	719
NOVEMBER	1369	1446	1785	5163	3545	13273	75	12964	215	631
DECEMBER	1399	1868	1858	3664	2775	7496	83	10466	220	567
1984										
JANUARI	1964	1646	1768	2947	2922	9975	98	11544	167	714
FEBRUARI	1778	2490	2543	2741	3349	6137	88	11943	119	716
MAART	1549	2421	2043	2728	3101	7103	85	12680	246	714
APRIL	1151	2484	2033	1431	3332	3206	59	11667	147	644
MEI	1292	1602	2110	2393	3157	3297	77	12456	124	663
JUNI	1401	2208	2061	2152	2993	3324	70	12269	187	698
JULI	1017	2391	2243	3670	2685	50578	47	7648	108	404
AUGUSTUS	936	2174	2380	5340	2741	51390	79	12753	128	639
SEPTEMBER	1116	2159	1759	1648	3244	41282	79	13539	121	268
OKTOBER	1268	2296	1796	3805	3099	27371	91	15742	142	781
NOVEMBER	1134	1229	2074	4211	4903	17658	69	12937	139	646
DECEMBER	960	1007	1257	2767	2754	8744	67	9704	140	616
1985										
JANUARI	1567	657	1290	2345	3145	6288	55	11426	150	712
FEBRUARI	1594	2018	1581	3763	2483	6544	77	11036	122	718
MAART	1459	1445	1788	3240	3990	9522	78	12218	152	769

	SUIKER (T)									
	PRODUKTIE IN DE FABRIEKEN			PRODUKTIE NA VERWERKING IN DE RAFFINADERIJEN			VOORRAAD (3)			
	RUWE SUIKER	KRISTAL- SUIKER	TOTAAL	KRISTAL- SUIKER	GERAFFI- NEERDE SUIKER	TOTAAL	RUWE SUIKER	KRISTAL- SUIKER	GERAFFI- NEERDE SUIKER	TOTAAL
1979	20256	55434	75690	10409	9913	20322	157340	583141	27200	767681
1980	15625	52678	68303	10817	9843	20660	107890	529753	29178	666822
1981	14006	66710	80716	11285	10451	21736	106612	562534	25759	694905
1982	16812	80042	96854	12182	8868	21050	138741	742189	18746	899676
1983	15265	50882	66147	6716	12232	18948	77860	664706	44187	786753
1984	14239	56676	70915	8350	9994	18344	89929	561752	39977	691655
1983										
FEBRUARI	-	300	300	4540	9385	13926	139115	647243	17271	803629
MAART	-	342	342	6983	10150	17133	112357	588212	15870	716439
APRIL	-	21299	21299	4140	11466	15606	74547	530217	20301	625065
MEI	-	5902	5902	6334	7807	14140	33304	448256	19215	500775
JUNI	-	563	563	8633	10324	18956	11602	383715	18446	413762
JULI	-	132	132	3851	2092	5944	11928	326525	14248	352701
AUGUSTUS	91	-	91	7427	10253	17679	21111	275103	15496	311710
SEPTEMBER	102*	1246	1145	5926	10401	16326	10019	212549	17353	239921
OKTOBER	59004	151019	210023	7522	22159	29681	31094	320058	27103	378255
NOVEMBER	78197	274680	352877	9574	27280	36854	62481	551478	40663	654622
DECEMBER	45492	143463	188954	10772	17720	28492	77860	664706	44187	786753
1984										
JANUARI	-	1000	1000	6099	8679	14778	71762	637584	42792	752138
FEBRUARI	-	10040	10040	-	7745	7745	69204	611899	40780	721883
MAART	-	2787	2787	7402	7974	15376	54894	477332	40362	572587
APRIL	-	10887	10887	7886	7737	15622	37392	449123	38126	524641
MEI	-	3031	3031	10314	8525	18839	19523	337840	36380	393744
JUNI	-	-	-	12565	7413	19978	3617	284880	30600	319098
JULI	-	572	572	12791	2960	15752	3482	240719	23682	267883
AUGUSTUS	-	-	-	9557	8144	17700	11347	192876	23812	228034
SEPTEMBER	-	-	-	3860	5508	9368	6272	110946	19702	136919
OKTOBER	45961	184965	230925	10676	17911	28587	20003	203581	24819	248402
NOVEMBER	66459	279407	345866	8646	23020	31666	56638	392866	36494	486098
DECEMBER	58447	187428	245875	10410	14309	24719	89927	561752	39977	691655
1985										
JANUARI	-	436	436	8714	8544	17258	73789	536606	37927	648322
FEBRUARI	-	151	151	7083	7654	14737	77078	470900	38916	586894
MAART	-	7785	7785	6656	8418	15073	64730	468089	38100	570919
APRIL	-	12484	12484	7294	8215	15509	45280	389980	37057	472317
MEI	-	-	-	10517	7046	17563	31979	334462	35590	402030

(1) INRICHTINGEN WELKE 5 WERKLIEDEN OF MEER TEWERKSTELLEN

(2) INBEGREPEN DE NIET GESUIKERDE PRODUKTEN

(3) EINDE VAN OF MAAND OF VAN HET JAAR

	SUIKER (T) (VERVOLG)				INVERT-SUIKER	EETCHO- COLADE EN CRE- MECHO- COLADE	ANDERE PROD. OP BA- SIS VAN CHOCO- LADE(1)	SUIKER- GOED PROD. ZONDER CHOCO- LADE(1)	DEEG- WAREN	CICHOREI		GEBRAN- DE KOFFIE (2)	AZIJN (TERUG- GE- BRACHT TOT 8 GRADEN					
	IN VERBRUIK VERKLAARD									PRODUK- TIE (T)	PRODUK- TIE (T)			PRODUK- TIE (T)	PRODUK- TIE (T)	PRODUK- TIE (T)	PRODUKTIE	
	RUWE SUIKER	KRISTAL SUIKER	GERAFF. SUIKER	TOTAAL													CICHO- REI KOR- RELS(T)	FIJNE CICHO- REI (T)
1979	6	16252	7278	23536	4830	6217	2562	2910	-	538	130	4577	1054					
1980	68	16479	7404	23951	5623	7364	2806	3117	-	556	129	4715	1168					
1981	49	16271	6899	23219	5034	7553	3031	3297	-	467	126	4999	1270					
1982	74	20618	7287	27979	4946	7692	3344	3802	-	527	105	5517	1710					
1983	99	17658	7581	25339	5160	7999	3430	3909	-	561	110	5251	1950					
1984	120	15914	8812	24846	3962	8531	3609	4173	-	500	109	5349	1404					
1983																		
FEBRUARI	113	15501	6389	22003	3606	7577	3417	3901	-	776	136	4579	2094					
MAART	130	22344	8319	30793	5244	7579	3573	4472	-	745	92	4951	1759					
APRIL	7	16163	5932	22102	4616	7306	3224	3897	-	597	85	5671	1459					
MEI	25	17095	7136	24256	5279	6436	2930	3863	-	658	113	4708	1587					
JUNI	64	26506	9651	36221	6325	8231	3229	4903	-	632	185	5845	2428					
JULI	47	13122	4320	17489	5345	3485	1513	1968	-	231	51	4152	2303					
AUGUSTUS	152	19629	6503	26284	7144	7846	2586	4105	-	718	77	4587	3074					
SEPTEMBER	163	21314	6494	27971	6539	10704	4213	4159	-	417	150	5642	2916					
OKTOBER	-	17367	9576	26943	4976	10241	4415	4503	-	597	116	6798	1800					
NOVEMBER	219	14154	9992	24365	4934	10176	4453	3912	-	482	69	5564	1174					
DECEMBER	155	11705	9902	21762	3214	8420	3695	3626	-	452	114	5057	1040					
1984																		
JANUARI	118	13557	9447	23122	4569	8769	3435	4028	-	509	147	6233	1035					
FEBRUARI	142	13929	9015	23086	3442	8399	3500	4334	-	518	131	5898	1509					
MAART	85	15721	9182	24988	4113	8541	4043	4441	-	470	168	5219	1476					
APRIL	237	15472	8230	23939	3579	7514	3355	3949	-	518	124	4375	1412					
MEI	71	19169	9658	28899	5363	7797	2801	4640	-	598	117	4338	1578					
JUNI	134	21828	10629	32591	4927	7627	3485	4832	-	537	90	5719	1512					
JULI	71	13256	6100	19427	4618	3794	1907	2577	-	289	69	4772	1509					
AUGUSTUS	50	17105	8084	25240	4332	9132	3697	4554	-	467	79	5297	1635					
SEPTEMBER	126	16688	7976	24790	3886	10551	4424	4230	-	522	105	4930	1544					
OKTOBER	146	18676	10268	29090	2467	12329	5170	4838	-	561	120	6895	1642					
NOVEMBER	138	14699	8904	23741	3495	10052	4468	4283	-	507	88	5453	1072					
DECEMBER	120	10873	8292	19245	2753	7864	3025	3372	-	502	72	5064	921					
1985																		
JANUARI	118	17740	8607	26465	3527	10295	3511	4775	-	584	123	5568	1130					
FEBRUARI	98	15720	6955	22768	3144	9607	3632	3661	-	533	149	6592	976					
MAART	153	15834	8638	24625	3561	9506	3600	4427	-	461	111	7784	1398					
APRIL	238	17699	9108	26724	-	-	-	-	-	-	-	-	-					
MEI	24	15410	-	24541	-	-	-	-	-	-	-	-	-					

	MARGARINE (1)			PRODUKTIE VAN PLANTAARDIGE EN DIERLIJKE OLIE						BEREIDING VAN DRANKEN			
	PRODUK- TIE (VOOR- VER- BRUIK)	VER- KOPEN	VOOR- RAAD (3)	RUWE OLIE	GERAF. EN HY- DROGE- NEERDE OLIE	ACID- OIL'S	VEE- KOEKEN EN SCHRO- OT	LIJNOLIE (T)		PRODUK- TIE (1000L)	PRODUK- TIE (T)	BIER	
								RUWE OLIE	VEE- KOEKEN EN SCHRO- OT			AANTAL BROU- WERIJ- EN IN WER- KING	AANGE- GEVEN HECTO- LITER - GRADEN
1979	12472	12503	3034	16157	28859	1238	70967	354	670	3603	40304	147	5316
1980	13190	13061	4581	14753	31003	1281	59042	347	655	1368	35173	143	5475
1981	12494	12539	4009	24954	30962	1234	93836	295	543	1196	38115	134	5464
1982	13449	13224	6701	28611	37141	1367	115625	289	549	1183	38381	130	5704
1983	13217	13334	5296	30035	38062	1341	112186	215	499	1313	38869	134	5636
1984	14071	14107	4863	33175	39440	1207	111184	198	457	1355	38968	131	5657
1983													
FEBRUARI	12649	12220	5015	29346	34010	1155	125142	196	400	1018	35905	115	5073
MAART	16326	15793	5548	33533	40756	1314	136775	335	757	1493	39010	121	5441
APRIL	13054	13062	5540	33464	40032	1387	118870	103	306	1223	38788	126	5640
MEI	12613	13281	4872	25706	38304	1441	101069	151	296	1188	39553	116	5732
JUNI	14945	13642	6305	25193	41041	1500	87297	92	309	1310	40401	118	6424
JULI	7064	9000	4369	20427	27345	1023	76180	220	473	988	32637	113	6062
AUGUSTUS	12669	12121	4917	27169	35990	1410	87382	280	566	1374	32735	118	7136
SEPTEMBER	16571	15756	5732	27134	40457	1605	101110	243	591	1642	35685	122	6236
OKTOBER	13102	14550	4285	36233	40686	1195	129844	169	483	1417	40942	121	4866
NOVEMBER	15062	14474	4873	30637	40691	1532	109515	231	559	1310	42230	119	4837
DECEMBER	15396	14338	5296	37793	39800	1256	136850	222	498	1557	41156	123	4852
1984													
JANUARI	12442	12745	4993	34578	41816	1183	128392	288	590	1258	42536	120	5615
FEBRUARI	15308	15049	5252	34583	40733	1264	128858	230	485	1468	41656	118	4826
MAART	15434	15500	5186	37483	44504	1399	136552	191	449	1358	42187	121	5952
APRIL	12988	13367	4808	36277	39066	1242	130872	178	425	1230	41712	123	5564
MEI	14381	13761	5427	30634	41595	874	110014	103	286	1436	42169	119	6324
JUNI	14690	14129	5988	24339	42778	1255	86609	148	425	1372	32790	115	6743
JULI	8048	10348	3688	17716	28279	920	69371	175	369	918	29130	113	6289
AUGUSTUS	15191	13513	5366	26295	37246	1295	86937	215	458	1549	35388	115	6117
SEPTEMBER	15245	14791	5820	35484	38899	1296	104365	234	510	1359	40143	112	5324
OKTOBER	17101	16971	5950	43690	42869	1285	121962	207	465	1455	43273	116	5229
NOVEMBER	16462	16473	5939	34789	42848	1138	98782	244	575	1460	38420	116	4964
DECEMBER	11557	12632	4863	42237	32642	1335	131490	160	452	1397	38216	116	4838
1985													
JANUARI	14544	13564	5843	42440	43372	1564	129783	298	602	1397	33065	107	4959
FEBRUARI	13373	13102	6114	39185	38982	1299	118736	216	506	1354	34195	115	4893
MAART	13634	13576	6172	41552	47861	1545	123218	225	527	1663	41662	121	5964
APRIL	15166	15362	5976	42213	45383	1570	118394	201	537	1497	-	121	5684
MEI	-	-	-	-	-	-	-	-	-	1580	-	-	6216

(1) INRICHTINGEN WELKE 5 WERKLIEDEN OF MEER TWERKSTELIEN

(2) DE CIJFERS OMVATTEN NIET DE HOEVELEDIEN KOFFIE GERANND VOOR EIGEN REKENING (OV. DOOR DE PRIVATE PERSONEN, HET LEGER, DE HOSPITALEN, ENZ.) EVENMIN ALS DE PRODUKTIE DER WERKPLAATSEN WELKE GEFEN PERSONEEL ONDERWORPEN AAN DE MAATSCHAPPELIJKE ZEKERHEID VOOR WERKLIEDEN TWERKSTELIEN

(3) EINDE VAN DE MAAND OF VAN HET JAAR

(4) VAN JUNI 1980 AF, ALCOHOL AAN 100 P. C. VOL, TEMP. 20 C.

	PRODUKTIE VAN SAMENGESTELDE VOEDERS VOOR DIEREN (IN TON)													VOEDERS VOOR PAARDEN
	VOEDERS VOOR NEERHOFDIEREN				VOEDERS VOOR		VOEDERS VOOR RUNDEREN							
	PLUIMVEE						VOEDERS VOOR KALVEREN		VOEDERS V. A. RUNDEREN					
	KWEEK-VOEDERS (1)	LEG-VOEDERS	VETMES-TING	ANDERE (2)	VOEDERS VOOR BIGGEN	ANDERE VARKENS VOEDERS	KUNST-MELK	VETMES-TING	KWEEK-VOEDERS	KWEEK-VOEDERS	VETMES-TING	VOEDERS VOOR MELKVEE		
1979	9892	40439	19683	10294	60597	161654	4898	376	5962	12582	26773	52756	3254	
1980	8467	39847	18805	10458	60953	157527	4550	650	5680	14453	25393	53480	3062	
1981	8143	40559	20985	10141	56657	149157	4339	1002	5728	14696	24782	51290	2797	
1982	8368	41474	29922	10858	58112	146099	5553	1457	6296	14064	29483	54297	2711	
1983	7588	36725	23372	11547	57473	153861	5465	1567	6995	14475	31115	60019	2870	
1984	7734	39213	20548	13844	59867	150917	5810	1532	6604	12962	32715	53283	2949	
1983														
FEBRUARI	5736	33957	31594	9819	51540	136995	5216	1481	6578	15124	29313	62735	2933	
MAART	7472	41338	32784	12258	58413	157400	5846	1765	7441	16153	31246	75340	3477	
APRIL	8377	35099	31776	11481	56823	146568	6057	1892	7643	13623	27404	62638	3129	
MEI	9702	38437	19491	11921	58158	150273	5996	1806	7876	11874	24339	46963	2706	
JUNI	9600	35154	22551	12986	59386	153956	5879	1770	8256	12932	26470	49623	2483	
JULI	7879	32809	19943	11135	53419	144378	4792	1353	6643	11855	24960	47325	1991	
AUGUSTUS	8289	36356	20296	13415	58747	163596	4517	1373	7685	14262	31497	59350	2667	
SEPTEMBER	7152	37927	22143	12520	58733	166812	5167	1259	7379	15125	36436	61862	2764	
OKTOBER	6301	37470	18618	10800	58869	163012	5984	1550	6439	15248	35364	60223	2874	
NOVEMBER	7118	36323	18805	11133	60055	159724	5983	1536	6275	16392	37867	64466	3094	
DECEMBER	7370	38972	17969	11546	60442	160587	5013	1546	5942	16394	37662	68501	3195	
1984														
JANUARI	5985	38611	16237	14903	56507	150803	6720	1544	6049	15286	33982	66923	3559	
FEBRUARI	6354	38231	16837	12164	53000	145674	6702	1500	6739	14808	31714	68165	3305	
MAART	7826	41250	21237	14372	57664	151094	7145	1723	7098	15691	32879	76451	3478	
APRIL	9670	37367	22237	14603	57541	145640	7176	1590	7751	13218	29645	64679	3170	
MEI	9474	39142	23532	14430	61915	148992	7079	1760	7683	11561	29013	46821	2839	
JUNI	9937	39160	23524	14780	59911	146976	5249	1565	7143	10687	28246	40402	2346	
JULI	8585	41866	20832	13377	58639	149314	4793	1425	6414	10683	29529	39904	2350	
AUGUSTUS	8596	41000	22475	15482	62044	162548	5760	1491	6679	11752	32664	42424	2536	
SEPTEMBER	7219	36750	19969	13426	56107	141781	4373	1328	5779	11291	31934	39214	2518	
OKTOBER	8065	42435	22676	14783	68111	167925	4876	1420	6489	13423	38202	49055	3099	
NOVEMBER	5790	38136	20710	12495	63963	152542	5263	1535	5723	13575	37568	51185	3024	
DECEMBER	5301	36604	16314	11316	62999	147709	4583	1502	5699	13570	37199	54176	3159	
1985														
JANUARI	5995	37569	18451	15350	65975	153107	5768	1646	7152	15668	41131	61161	4057	
FEBRUARI	5620	34534	17842	12798	55035	134801	5167	1671	6329	13690	35626	58367	3398	
MAART	8921	35503	17504	14290	58334	148808	5286	1851	6867	14238	36048	64979	3589	

	BEREIDING VAN MELK EN ROOM VOOR CONSUMPTIE							FABRICAGE		
	MELK (X 1.000 L)				ROOM (X 1.000 L)			A. BOTER (X 1.000 KG)		
	MELKERIJ-MELK (3)	GEDEELTELIJK AFGEROOMDE MELK	AFGEROOMDE MELK	KARNE MELK	SLAG-ROOM	ROOM	VERDUUNDE ROOM	1E CATEGORIE MELKERIJ-BOTER	HANDELAARS BOTER	ANDERE
1979	41940	7723	5963	2192	692	319	-	6285	97	1135
1980	42703	8937	5991	2214	688	443	-	5583	195	1231
1981	43898	10101	5904	2242	677	582	-	5419	342	1340
1982	43323	10805	5645	2259	689	853	-	5811	186	1411
1983	42815	11461	5264	2228	729	908	-	6499	205	1856
1984	40709	13324	4900	2063	806	805	-	5881	199	1491
1983										
FEBRUARI	41089	10677	5079	1966	589	594	-	4287	100	1057
MAART	47697	13062	6314	2356	788	1105	-	5903	119	1387
APRIL	42470	10481	5340	2098	755	1070	-	7748	243	1240
MEI	44201	11221	5335	2241	875	1024	-	10158	384	2218
JUNI	41689	11526	5320	2561	753	1140	-	9098	383	2942
JULI	33817	8839	4916	2744	672	1157	-	9292	192	2213
AUGUSTUS	44896	12264	5438	2604	759	1060	-	7766	295	2228
SEPTEMBER	45494	12634	5376	2025	667	795	-	5502	210	2435
OKTOBER	42619	12216	5130	1969	682	579	-	5379	146	1811
NOVEMBER	44647	12994	4981	2270	706	834	-	4395	193	2068
DECEMBER	43892	11545	5035	1929	944	1030	-	4054	97	1735
1984										
JANUARI	43116	11576	4459	1993	592	536	-	4323	148	1257
FEBRUARI	45003	12993	4969	2361	698	661	-	4716	183	1306
MAART	43792	12712	4981	2405	782	766	-	7295	-	1281
APRIL	40416	12498	5233	2473	857	799	-	7605	202	1393
MEI	41129	13848	4737	2064	958	1131	-	9840	-	1299
JUNI	38448	12672	4924	2208	879	836	-	8022	143	1310
JULI	34278	11533	5134	2047	788	803	-	7911	130	1250
AUGUSTUS	40567	13473	4963	2184	863	732	-	5989	539	1329
SEPTEMBER	39054	13191	4281	1793	653	620	-	4473	308	1337
OKTOBER	43792	15988	5037	1898	816	801	-	4365	115	1822
NOVEMBER	40470	14764	5069	1676	749	1007	-	3098	161	1855
DECEMBER	38447	14644	5008	1656	1038	973	-	3260	138	2456
1985										
JANUARI	44413	16206	5239	1838	669	599	-	3088	143	1618
FEBRUARI	39437	15213	4746	1836	615	612	-	3133	244	2352
MAART	39062	15558	5319	1979	747	986	37	4414	219	1349
APRIL	40197	17059	5523	2034	925	1153	-	6277	60	1494

- (1) VANAF DE EERSTE DAG TOT DE LEG
(2) KALKOEFEN, DUIVEN, KONIJNEN, ENZ.
(3) CONSUMPTIEMELK, MET 32 GR. VETGEHALTE PER LITER

	FABRICAGE (VERVOLG)								
	B. KAAS (X 1000 KG)								
	VERSE			HARDE SOORT HOLLANDSE (1)	HALFHARDE SOORT ST-PAULIN (2)	BRIE EN CAMEMBERT	HERVE	BRUSSELSSE	VERSCHIEDENE
	VETTE	HALFVETTE	MAGERE						
1979	321	250	987	365	349	23	82	25	1048
1980	343	238	1111	436	366	21	93	25	1080
1981	370	219	1068	438	460	20	84	24	1318
1982	297	216	1001	481	533	20	89	26	1512
1983	250	192	849	487	557	22	84	23	1081
1984	225	168	788	539	568	21	82	23	1156
1983									
FEBRUARI	214	181	783	403	593	21	79	25	1145
MAART	271	227	968	541	618	24	105	28	1176
APRIL	239	191	851	483	555	23	88	25	915
MEI	304	220	985	484	540	25	82	19	1150
JUNI	289	233	980	524	507	20	80	19	1080
JULI	276	192	816	383	419	15	62	10	574
AUGUSTUS	261	211	930	545	611	21	85	26	959
SEPTEMBER	237	175	758	559	666	24	64	25	1178
OKTOBER	230	177	803	570	581	23	91	29	1474
NOVEMBER	236	159	767	486	570	22	96	25	1255
DECEMBER	208	147	674	421	544	21	76	19	1014
1984									
JANUARI	236	160	820	493	513	21	63	25	1078
FEBRUARI	222	160	833	559	552	24	84	25	1113
MAART	219	153	850	433	578	23	94	22	1084
APRIL	251	162	842	597	539	22	89	19	1386
MEI	311	181	927	578	569	21	88	25	1197
JUNI	239	190	864	628	500	20	84	26	1163
JULI	203	184	769	546	477	17	65	10	1132
AUGUSTUS	229	184	879	525	660	20	93	23	1178
SEPTEMBER	155	154	673	534	640	21	80	28	1189
OKTOBER	208	185	765	581	661	24	90	25	1375
NOVEMBER	173	167	672	537	563	21	79	28	1004
DECEMBER	253	141	565	457	559	19	72	19	970
1985									
JANUARI	389	165	728	569	621	19	86	16	1195
FEBRUARI	368	161	684	515	600	19	95	19	1147
MAART	376	182	781	531	618	23	92	10	1612
APRIL	421	195	845	543	621	22	99	16	1679

	FABRICAGE (VERVOLG)								
	C. MELKPOEDER (X 1.000KG)				D. INGE- DIKTE MELK (X 1.000 KG)	E. YOGHURT (X 1000L)	F. ROOMIJS (X 1.000 L) (3)		G. DIEET- EN SPECIALE PRODUKTEN (X 1.000 KG)
	VOLLE MELK	GEDEELTE- LIJK AF- GEROOND MELKPOED.	AFGE- ROOMDE MELK	KARNE MELK			ROOMIJS	ANDERE CONSUMP- TIEIJS- SOORTEN	
					VOLLE EN AFGEROON- DE MELK				
1979	1048	1697	10747	94	643	3202	4234	-	2705
1980	2831	1567	9202	89	652	3401	4343	-	3016
1981	2152	1436	9389	74	675	3543	4475	-	3189
1982	1936	636	10397	119	654	3112	4357	-	2947
1983	1792	639	12086	240	660	3379	4914	-	2918
1984	2292	810	9683	160	747	3640	5230	-	3205
1983									
FEBRUARI	1821	636	7848	121	528	2924	3879	-	3048
MAART	2979	970	11542	321	750	4029	4988	-	3398
APRIL	2073	852	15675	370	656	3403	5245	-	2625
MEI	589	748	22516	476	695	3742	4977	-	2676
JUNI	2083	393	18654	381	795	3892	8304	-	3171
JULI	2140	569	18857	282	372	3197	6853	-	2095
AUGUSTUS	2619	648	14283	216	609	3828	7666	-	3285
SEPTEMBER	1857	601	8962	172	848	3289	3669	-	3058
OKTOBER	2093	631	7506	158	758	3351	3037	-	2939
NOVEMBER	1386	480	5901	149	596	3152	3899	-	3159
DECEMBER	1045	519	6201	142	507	2721	2672	-	2731
1984									
JANUARI	1484	683	6973	193	722	3332	3411	-	3223
FEBRUARI	1806	746	7459	233	893	3135	3675	-	3295
MAART	1822	533	10933	261	801	3804	5314	-	3303
APRIL	1364	862	13518	259	530	3585	6065	-	3205
MEI	3414	815	18302	307	632	3968	9278	-	3593
JUNI	4529	800	14587	195	785	3931	7953	-	3177
JULI	4725	1095	14688	152	414	3483	7074	-	2443
AUGUSTUS	3152	954	11258	139	854	4068	6502	-	3824
SEPTEMBER	1703	906	5923	36	642	3862	4226	-	3206
OKTOBER	1373	1165	4660	33	950	4043	3233	-	3648
NOVEMBER	1102	640	3595	34	1106	3363	3410	-	3133
DECEMBER	1031	520	4298	73	639	3100	2605	-	2407
1985									
JANUARI	1407	522	3625	120	751	4172	3541	-	3395
FEBRUARI	1080	393	5081	323	659	4133	3119	-	3000
MAART	3279	781	8189	396	875	4326	5347	-	3349
APRIL	2207	1578	10796	276	1113	4563	8202	-	3295

(1) UITSLUITEND GOUDA

(2) VAN JANUARI 1973 AF, DE ANDERE HALFHARDEKAAS INBEGREPEN

(3) AFGEWERKTE PRODUKTEN, VAN JANUARI AF, ROOMIJS EN ANDERE CONSUMPTIEIJSOORTEN

SPINNERIJEN EN DIVERSE BEDRIJVGHEID UIT DE TEXTIELNIJVERHEID

	HOEVEELHEID TABAK (IN T) GEBRUIK BIJ DE FABRICAGE VAN :					
	SIGAREN	SIGARILLO'S	SIGARETTEN	ROOKTABAK	PRUIM- EN SNUIFTABAK	TOTAAL
1979	363	386	2057	465	-	3271
1980	260	469	2048	456	-	3233
1981	212	440	2220	430	10	3312
1982	209	411	2371	475	12	3477
1983	169	455	2333	532	13	3501
1984	174	427	2127	577	12	3316
1983						
FEBRUARI	155	428	2230	590	24	3426
MAART	198	482	2714	643	14	4050
APRIL	152	406	2332	499	6	3395
MEI	143	368	2550	522	15	3596
JUNI	292	882	2895	548	4	4620
JULI	59	132	902	203	1	1297
AUGUSTUS	166	454	2830	504	20	3974
SEPTEMBER	184	477	2678	580	11	3930
OKTOBER	153	544	2354	606	11	3667
NOVEMBER	173	444	2350	651	13	3631
DECEMBER	153	394	1883	470	17	2916
1984						
JANUARI	171	453	2480	620	9	3733
FEBRUARI	157	470	2096	597	6	3326
MAART	174	474	1892	556	6	3101
APRIL	155	401	1889	538	10	2992
MEI	188	469	2528	690	11	3886
JUNI	189	422	2421	639	16	3687
JULI	105	143	1044	249	2	1543
AUGUSTUS	191	466	2383	684	14	3737
SEPTEMBER	198	438	2297	740	24	3698
OKTOBER	214	541	2505	628	12	3900
NOVEMBER	203	475	2312	579	19	3586
DECEMBER	140	370	1678	401	12	2600
1985						
JANUARI	197	497	2342	614	13	3664
FEBRUARI	303	328	1990	541	8	3170
MAART	338	546	2293	614	4	3795
APRIL	298	330	2356	617	15	3615

	A. WASSEN EN VERKOLEN VAN WOL	B. KAMMEN VAN WOL PRODUKTIE (T)			C. SPINNERIJEN PRODUKTIE (T)						
		KAM- EN KAARD- WOL BAND		WOL KAMME- LING	KATOEN			WOL		VLAS (4)	
		WOL EN HAAR	SYNTH. EN KUNST MATIGE VEZELS		FIJNSPINNERIJ (1)		KAARD- SPINNE- RIJ (2)	COCONS (3) (GARENS INBEGR.)	KAARDWOL		KAMWOL
					KATOEN (GARENS INBE. (5))	RAYONNE- VEZELS (5)				VLAS	
1979	806	1512	1354	102	3867	791	-	109	2936	3420	801
1980	825	1623	1261	96	3854	769	-	99	3123	3615	781
1981	670	1263	1018	88	3305	727	-	75	3246	3303	679
1982	600	1242	796	70	3752	790	-	71	3261	2882	708
1983	659	1197	1004	63	3736	846	-	72	3844	3383	775
1984	802	1275	762	82	3799	980	-	90	4147	3552	886
1983											
FEBRUARI	666	1222	1081	72	4034	823	-	82	3824	3402	770
MAART	578	1540	1346	81	4413	888	-	93	4382	3954	881
APRIL	634	1338	1229	64	3918	797	-	77	3922	3556	782
MEI	796	1239	1163	67	3699	820	-	61	3818	3359	772
JUNI	808	1403	1133	60	4226	947	-	70	4488	4239	910
JULI	202	401	239	19	2840	677	-	47	1480	1038	468
AUGUSTUS	710	1240	796	56	2841	676	-	46	3564	3373	544
SEPTEMBER	800	1316	1068	69	3883	929	-	88	4254	3939	914
OKTOBER	716	1077	990	62	3600	937	-	90	4189	3556	849
NOVEMBER	759	1170	1047	65	3646	887	-	81	4268	3752	875
DECEMBER	590	1132	1014	74	3665	957	-	55	4066	3299	778
1984											
JANUARI	888	1130	1078	87	3910	972	-	88	4522	3853	958
FEBRUARI	879	1330	1090	88	4010	1018	-	82	4651	3957	958
MAART	926	1418	1110	91	4174	1114	-	104	4953	4161	1023
APRIL	810	1215	789	88	3493	922	-	91	4158	3472	908
MEI	937	1467	900	89	4073	937	-	92	4405	3989	997
JUNI	902	1334	839	87	3964	971	-	81	4221	3832	921
JULI	99	418	387	28	3093	762	-	12	1361	1355	629
AUGUSTUS	951	1321	570	71	3093	763	-	106	4063	3427	605
SEPTEMBER	812	1362	658	81	3997	1027	-	109	4556	3713	946
OKTOBER	945	1608	702	92	4266	1119	-	111	4907	4228	1069
NOVEMBER	766	1434	596	88	3945	1145	-	111	4388	3795	946
DECEMBER	706	1256	420	95	3565	1006	-	87	3583	2846	669
1985											
JANUARI	841	1340	696	92	4226	1060	-	135	4894	3946	873
FEBRUARI	825	1397	663	98	3946	1002	-	114	4514	3855	863
MAART	908	1487	742	100	4378	1157	-	135	3847	-	890
APRIL	844	-	-	-	4212	1128	-	146	-	-	-
MEI	753	-	-	-	3956	1120	-	-	-	-	-

	C. SPINNERIJEN (VERVOLG) PRODUKTIE (T)			D. PRODUKTIE VAN KUNSTMATIGE GARENS EN VEZELS (T) (1)		E. NAAI- GARENFA- BRIEKEN (2)	F. WATTEN PRODUKTIE (T)	G. ONGEWE- ZEN VILT PRODUKTIE (T)
	JUTE	HARDE VEZELS (SPINNE- RIJ, TOUWLAGERIJ)		VISCOSE GARENS	VEZELS			
		ENKEL GARENS	TOUW- WERK					
1979	1406	1889	564	340	2236	111	726	50
1980	1197	1592	722	375	1836	115	515	-
1981	1170	1577	708	351	1215	104	554	-
1982	1077	1459	657	362	701	103	554	-
1983	1267	1331	372	339	-	112	528	-
1984	1177	1467	479	376	-	101	564	-
1983								
FEBRUARI	1405	1595	266	380	-	113	554	-
MAART	1535	1707	565	379	-	150	660	-
APRIL	1287	1370	347	337	-	119	531	-
MEI	1182	1226	196	327	-	122	567	-
JUNI	1359	1882	273	310	-	134	655	-
JULI	735	798	232	194	-	75	399	-
AUGUSTUS	1159	941	270	298	-	75	339	-
SEPTEMBER	1287	1250	329	400	-	138	525	-
OKTOBER	1261	1175	531	375	-	118	558	-
NOVEMBER	1337	1168	411	356	-	94	554	-
DECEMBER	1232	1324	467	337	-	96	392	-
1984								
JANUARI	1268	1305	491	367	-	114	554	-
FEBRUARI	1359	1516	524	351	-	112	545	-
MAART	1295	1476	537	359	-	105	573	-
APRIL	1382	1464	514	358	-	102	541	-
MEI	1194	1513	372	408	-	147	669	-
JUNI	1185	1322	425	366	-	116	681	-
JULI	634	592	160	179	-	62	477	-
AUGUSTUS	798	1449	665	306	-	63	401	-
SEPTEMBER	1250	1419	595	388	-	99	633	-
OKTOBER	1413	1861	676	472	-	127	762	-
NOVEMBER	1281	1853	435	464	-	96	542	-
DECEMBER	1067	1832	356	490	-	75	387	-
1985								
JANUARI	1335	2218	569	462	-	70	535	-
FEBRUARI	1271	2129	548	453	-	83	539	-
MAART	1305*	1663	586	432	-	108	624	-
APRIL	-	-	-	489	-	-	621	-
MEI	-	-	-	432	-	-	599	-

	I. VOORRADEN GARENS (T) (3)												
	VLAS EN KROTEN	JUTE	KATOEN	KUNST- MATIGE VEZELS	MENGSELS VAN KUNST- MATIGE VEZELS EN			RAYON- NE	KAMWOL	KAARD- WOL	KOKOS, STAAL, MANIL- LA	ANDERE	TOTAAL
					WOL	KATOEN	ANDERE						
1979	1118	3413	12443	8878	114	138	10	1513	3913	1097	415	25653	59607
1980	1187	4055	12040	7243	141	140	24	1897	3753	1286	490	24900	57156
1981	980	3189	10871	6603	105	200	31	1450	3444	1306	279	24515	52973
1982	895	3208	11665	7319	73	231	106	1584	3466	1218	250	25753	55769
1983	850	4049	11459	7052	70	236	157	1636	3497	1455	235	32988	63685
1984	-	-	-	-	-	-	-	-	-	-	-	218	-
1983													
FEBRUARI	907	3528	11685	6862	64	206	116	1471	3621	1328	257	27847	57891
MAART	847	3698	11710	6773	80	202	129	1494	3733	1343	240	28301	58552
APRIL	821	3686	11398	6578	93	202	140	1430	3561	1320	238	27981	57447
MEI	808	3650	11340	6606	108	219	154	1431	3317	1389	238	29156	58415
JUNI	789	3719	11879	6785	107	220	150	1446	3464	1405	264	28781	59008
JULI	821	4112	12119	6110	112	213	141	1408	3450	1413	255	29845	60000
AUGUSTUS	795	4097	11828	6673	104	210	158	1494	3476	1426	246	30529	61034
SEPTEMBER	822	4338	11753	6711	104	223	176	1368	3364	1487	238	31189	61775
OKTOBER	839	4334	11476	7012	95	237	156	1369	3481	1410	259	31797	62465
NOVEMBER	863	4149	11144	6957	85	226	146	1488	3438	1498	282	32734	63010
DECEMBER	850	4049	11459	7052	70	236	157	1636	3497	1455	235	32988	63685
1984													
JANUARI	885	4073	11732	6949	69	214	147	1594	3496	1476	226	33866	64726
FEBRUARI	927	4770	11572	7066	91	200	178	1661	3409	1558	219	33458	65110
MAART	911	4846	11683	7001	117	190	172	1608	3613	1622	240	34098	66101
APRIL	910	4772	11752	6516	109	213	165	1652	3661	1535	223	34583	66092
MEI	939	4918	11605	6477	95	189	116	1704	3800	1633	226	33754	65455
JUNI	983	5095	11714	6273	108	194	121	1726	3740	1794	247	34184	66178
JULI	1015	5290	12176	6121	119	177	116	1079	3652	1635	225	32085	63691
AUGUSTUS	993	5033	12009	6730	108	177	147	1227	3766	1620	234	32736	64782
SEPTEMBER	992	5196	12017	6856	103	196	162	1232	3826	1576	224	33214	65594
OKTOBER	985	5125	11702	6669	137	165	142	1231	3708	1701	219	34155	65940
NOVEMBER	951	5001	11567	6346	156	160	131	1260	3755	1648	223	35215	66411
DECEMBER	968	4486	11336	6253	126	181	125	1279	3831	1674	218	33984	64461
1985													
JANUARI	971*	4557*	10711*	6527*	125*	200*	99*	1127*	3896*	1580*	229	31451*	61475*
FEBRUARI	1013*	4619*	10969*	5805*	143*	185*	98*	1202*	3945*	1598*	211	29734*	61521*
MAART	1067*	5361*	10318*	6137*	145*	176*	105*	1167*	3963*	1623*	214	30958*	61234*

(1) PRODUKTIE VAN SYNTHETISCHE GARENS : VOOR 1974 TOT 1979, BEDOEGEN DE MAANGEMIDDELDEN VOOR DEZE PERIODE RESPECTIEVELIJK 447, 140, 315, 159, 944 EN 1168 TON.

(2) BRON : NATIONAAL VERBOND DER NAAIGARENFABRIKANTEN, JULI EN AUGUSTUS : GEMIDDELDE VAN DE TWEE MAANDEN

(3) EINDE VAN DE MAAND OF VAN HET JAAR

WEVERIJ

	II. WEEFSELS (1)								LEVERINGEN VAN VEREDELDE EN ONVEREDELDE WEEFSELS (T)			
	PRODUKTIE VAN WEEFSELS VAN GETOUW GEVALLEN (T)								KATOEN	VLAS	WOL	RAYONNE EN RAYONNE VEZELS
	KATOEN	VLAS	WOL	RAYONNE EN RAYONNE VEZELS	JUTE	SYNTHETISCHE VEZELS	TAPIJTEN VAN HARDE VEZELS	TOTAAL				
1979	4305	406	2558	2831	499	15873	260	26732	4270	410	2488	2873
1980	4231	346	2976	2806	494	27841	164	28153	4164	357	2933	2784
1981	3957	324	2965	2967	419	19023	185	29840	4087	322	2996	2996
1982	4431	326	2781	2775	459	17512	196	28481	4473	325	2801	2783
1983	4285	351	2996	2729	455	20811	201	31828	4324	344	2905	2717
1983												
FEBRUARI	4828	323	3002	3069	477	22280	220	34199	4331	315	2950	2962
MAART	5176	377	3621	2969	619	25297	216	38275	4666	363	3419	3176
APRIL	4433	333	3206	2804	461	19624	234	31095	4397	323	2952	2629
MEI	4326	358	2807	2697	435	18355	221	29199	4327	320	2598	2524
JUNI	4820	411	3441	2982	503	23109	259	35525	4549	380	3158	2516
JULI	2118	132	1761	1857	252	10923	119	17162	2286	188	2178	2128
AUGUSTUS	3408	378	1785	1406	331	17617	155	25079	3265	300	1633	1461
SEPTEMBER	4657	433	3438	2826	486	24392	209	36441	5328	383	3347	2836
OKTOBER	4342	419	3098	2824	450	23457	217	34806	5078	424	3041	2989
NOVEMBER	4328	374	3525	3132	543	23501	211	35614	4793	405	3530	3231
DECEMBER	4149	380	3263	3210	471	20449	177	32099	4353	406	3154	3218
1984												
JANUARI	4541	415	3595	2434	509	23074	203	34769	4093	389	3223	2403
FEBRUARI	4602	450	3607	2415	547	24671	168	36459	4364	452	3613	2333
MAART	5049	422	3957	2601	650	23933	235	36847	4697	417	3743	2717
APRIL	4375	404	3245	2169	479	20100	169	30941	4099	364	3264	2100
MEI	4688	414	3411	2307	544	22791	236	34390	4630	376	3370	2224
JUNI	4325	368	3302	2331	436	21257	205	32224	4229	377	3225	2278
JULI	2887	183	2181	1765	423	13760	191	21391	2932	223	2632	2017
AUGUSTUS	3375	390	1983	1254	287	17962	117	25367	2809	412	1896	1123
SEPTEMBER	4308	480	3252	2046	644	24630	174	35533	4375	457	3285	2299
OKTOBER	4873	474	3740	2934	582	27246	253	40100	4890	462	3927	2772
NOVEMBER	4419	453	3379	2740	468	24733	231	36424	4505	435	3594	2669
DECEMBER	3840	358	2457	2370	382	20608	126	30140	4213	352	2792	2288
1985												
JANUARI	4501*	408*	3055*	2375*	497*	22987*	145	33968*	4320*	367*	2745*	2384*
FEBRUARI	4505*	355*	3292*	2365*	536*	21776*	165	32995*	4561*	391*	3154*	2376*
MAART	4898*	428*	3330*	2556*	582*	23529*	153	35475*	4964*	395*	3271*	2608*

	II. WEEFSELS (VERVOLG) (1)											
	LEVERINGEN VAN VEREDELDE EN ONVEREDELDE WEEFSELS (VERV.)(T)				VOORRAAD (T) (2)							
	JUTE	SYNTHETISCHE VEZELS	TAPIJTEN VAN HARDE VEZELS	TOTAAL	KATOEN	VLAS	WOL	RAYONNE EN RAYONNE VEZELS	JUTE	SYNTHETISCHE VEZELS	TAPIJTEN VAN HARDE VEZELS	TOTAAL
1979	489	15939	263	26731	14192	791	6293	3916	582	19654	1155	46584
1980	487	16930	187	27841	14716	639	6991	3890	546	22121	744	49646
1981	412	18876	194	29884	13214	668	6623	3615	463	23812	638	49032
1982	483	17515	195	28574	12669	628	6382	3531	483	24094	650	48487
1983	517	20437	207	31450	12025	678	6852	3583	481	28754	577	52950
1983												
FEBRUARI	546	21690	189	32983	13463	604	6500	3688	559	25869	650	51334
MAART	683	22531	214	35052	13873	590	6756	3489	569	28625	652	54554
APRIL	548	19479	208	30536	13900	600	7016	3660	558	28775	679	55186
MEI	503	18877	276	29425	13894	637	6837	3834	540	27860	624	54229
JUNI	595	22135	231	33564	14152	668	7116	4253	488	28872	651	56199
JULI	303	12751	193	20027	13984	612	6698	3979	519	27090	577	53461
AUGUSTUS	395	16808	179	24042	14105	690	6841	3915	502	27911	552	54516
SEPTEMBER	526	23293	195	35908	13388	741	6927	3898	488	29483	566	55490
OKTOBER	503	23290	230	35556	12649	735	6978	3730	482	29664	553	54789
NOVEMBER	600	24307	222	37087	12175	704	6965	3622	478	28857	542	53342
DECEMBER	517	20521	142	32309	12025	678	6852	3583	481	28754	577	52950
1984												
JANUARI	529	22521	228	33386	12451	705	7329	3054	603	29893	552	54587
FEBRUARI	557	24971	182	36470	12692	703	7323	3128	758	29867	538	55008
MAART	890	24198	192	36852	13054	708	7615	3027	598	29670	581	55252
APRIL	557	20434	183	31001	13304	748	7638	3097	544	29373	567	55270
MEI	576	22420	243	37222	13388	799	7737	3179	512	28648	560	54823
JUNI	525	21697	222	32552	13491	787	8041	3237	479	29203	543	55781
JULI	428	14546	184	22961	13437	747	7581	2986	507	28386	550	54193
AUGUSTUS	338	19502	100	26179	13981	722	7372	3119	499	28991	567	55252
SEPTEMBER	714	23480	196	34806	13714	745	7300	2250	475	30347	545	55376
OKTOBER	665	28363	209	41287	13601	749	7163	2409	470	29213	589	54194
NOVEMBER	558	23832	187	35780	13563	772	6940	2479	436	30097	633	54918
DECEMBER	444	19180	114	29382	13212	778	6680	2584	433	31365	645	55697
1985												
JANUARI	450*	22778*	168	33212*	13336*	817*	7036*	2603*	390*	32053*	622	56857*
FEBRUARI	611*	22900*	132	33514*	13238*	777*	7224*	2577*	394*	31983*	656	56849*
MAART	642*	23550*	197	35627*	13162*	808*	7357*	2537*	411*	31961*	612	56850*

(1) INBEGREPEN TAPIJTEN IN KATOEN, WOL, JUTE EN KUNSTMATIGE EN SYNTHETISCHE VEZELS
(2) EINDE VAN DE MAAND OF VAN HET JAAR

WEVERIJ - PRODUKTIE : BIJKOMENDE INLICHTINGEN VOLGENS DE AARD VAN DE WEEFSELS (T)

	JAAR	NOVEMBER	DECEMBER	JANUARI	FEBRUARI	MAART
	1983	1984	1984	1985	1985	1985
KATOENEN WEEFSELS (MET UITZONDERING VAN DE WEEFSELS VOOR STOFFERING)						
FLANEL	122	0	0	0	0	0
WEEFSELS VOOR MATRASSEN (INBEGREPEN JAC-VOILE EN ETAMINE	130	196	186	145*	205*	218*
HYDROFIELGAAS EN CAMBRICWEEFSELS	63	80	72	80*	76*	85*
ZAKDOEKEN	13	15	14	16*	17*	15*
GEWAFELDE HANDDOEKEN, KEUKENHANDDOEKEN, TAFELLAKENS EN SERVETTEN	72	93	101	116*	105*	110*
ZWARE NIJVERHEIDSWEEFSELS EN DEKZEILEN	62	19	15	22*	26*	30*
ANDERE WEEFSELS (OM EVENTUEEL TE BLEKEN, TE VERNEN OF TE BEDRUKKEN)						
-VAN MINDER DAN 1,60M BREED	465	605	467	601*	534*	620*
-VAN 1,60M BREED EN MEER	438	529	515	577*	625*	670*
WEEFSELS IN GEBLEEKTE OF GEVERFDE GARENS	799	728	775	852*	797*	948*
SPONSWEEFSELS AAN HET STUK OF EENVOUDIG GECONFECTIONEERD (JACQUARD INBEGREPEN)	822	921	770	985*	846*	952*
ANDERE JACQUARDWEEFSELS E.N.G.	39	40	29	8*	14*	12*
DEKENS, DWEILEN, VAATDOEKEN EN POETSDOEKEN	171	211	163	194*	343*	296*
FLUWEL EN PLUCHE ANDERE DAN VOOR STOFFERING EN WEEFSELS VOOR STOFFERING	395	292	222	230*	215*	242*
VLASWEEFSELS (MET UITZONDERING VAN DE WEEFSELS VOOR STOFFERING)						
WEEFSELS VAN ZUIVER VLAS :						
ZEILDOEK	25	32	26	21*	8*	53*
ANDERE	122	170	136	173*	132*	141*
GEMENGDE WEEFSELS :						
-ANDERE WEEFSELS (VLAS-KATOEN)	136	156	125	130*	120*	147*
-VLAS - JUTE EN ANDERE	50	76	58	199*	66*	63*
WOLLEN WEEFSELS (MET UITZONDERING VAN DE WEEFSELS VOOR STOFFERING)						
KAMWOLLEN WEEFSELS	59	53	42	54*	63*	60*
KAARDWOLLEN WEEFSELS	10	5	1	5*	5*	11*
ALLE ANDERE WEEFSELS VAN WOL GEMENGD MET KATOEN, RAFELWOL, RAYONNEVEZELS, ENZ...	34	26	23	29*	28*	32*

WEVERIJ - PRODUCTIE : BIJKOMENDE INLICHTINGEN VOLGENS DE AARD VAN DE WEEFSELS (T) (VERVOLG)

	JAAR	NOVEMBER	DECEMBER	JANUARI	FEBRUARI	MAART
	1983	1984	1984	1985	1985	1985
RAYONNEWEEFSELS (MET UITZONDERING VAN DE WEEFSELS VOOR STOFFERING)						
WEEFSELS VOOR KLEDING	3	6	3	5*	4*	4*
VOERING VAN ZUIVERE RAYONNE	224	194	208	265*	187*	237*
ANDERE	87	100	75	102*	101*	97*
JUTEWEEFSELS	218	225	177	269*	278*	255*
WEEFSELS VAN RAYONNEVEZELS (FIBRAAN) (MET UITZONDERING VAN DE WEEFSELS VOOR STOFFERING)						
WEEFSELS VOOR KLEEDJES EN BLOUSES	89	151	136	159*	130*	123*
ANDERE WEEFSELS VOOR KLEDING	26	34	27	21*	29*	36*
ANDERE	576	820	711	577*	690*	642*
WEEFSELS IN SYNTHETISCHE CONTINUGARENS						
WEEFSELS VOOR KLEDING	500	614	479	492*	499*	493*
VOERING	265	333	336	403*	343*	361*
DOORZICHTIGE GORDIJNWEEFSELS (VITRAGE-)	12	9	12	12*	9*	12*
ANDERE	801	1005	923	1139*	993*	1128*
WEEFSELS IN SYNTHETISCHE DISCONTINUGARENS (MET UITZONDERING VAN DE WEEFSELS VOOR STOFFERING)						
WEEFSELS VOOR BOVENKLEDING :						
-ZUIVERE	433	423	502	500*	431*	452*
-GEMENGDE: DISCONTINU SYNTHETISCHE VEZELS/WOL	11	5	4	7*	11*	13*
-GEMENGDE: DISCONTINU SYNTHETISCHE VEZELS/ANDERE	96	134	95	135*	135*	126*
ANDERE WEEFSELS VOOR KLEDING	131	143	103	196*	200*	206*
ANDERE	126	165	126	138*	139*	130*
WEEFSELS VOOR STOFFERING						
KATOENEN WEEFSELS VOOR STOFFERING :						
-FLUWEEL EN PLUCHE	148	118	105	156*	106*	102*
-EPINGLEWEEFSELS	317	286	218	289*	270*	275*
-ANDERE	119	147	102	100*	199*	203*
VLASWEEFSELS VOOR STOFFERING						
-ZUIVERE	1	0	0	0	0	0
-GEMENGDE	17	19	13	16*	29*	25*

WEVERIJ - PRODUKTIE : BIJKOMENDE INLICHTINGEN VOLGENS DE AARD VAN DE WEEFSELS (T) (VERVOLG)

	JAAR	NOVEMBER	DECEMBER	JANUARI	FEBRUARI	MAART
	1983	1984	1984	1985	1985	1985
WOLLEN WEEFSELS VOOR STOFFERING :						
-FLUWEEL EN PLUCHE	177	156	158	143*	128*	132*
-EPINGLEWEEFSELS EN ANDERE	61	57	43	57*	63*	65*
RAYONNEWEEFSELS VOOR STOFFERING :						
-FLUWEEL EN PLUCHE	1	0	0	0	0	1*
-EPINGLEWEEFSELS EN ANDERE	71	86	67	69*	70*	86*
STOFFERINGSWEEFSELS VAN RAYONNEVEZEL (FIBRAAN) :						
-FLUWEEL EN PLUCHE	246	252	223	199*	201*	260*
-EPINGLEWEEFSELS	670	807	687	669*	629*	708*
-ANDERE	178	212	175	239*	263*	271*
STOFFERINGSWEEFSELS IN DISCONTINU SYNTHETISCHE VEZELS :						
-FLUWEEL EN PLUCHE	866	817	648	961*	814*	838*
-ANDERE	212	208	179	235*	210*	271*
TOTAAL EPINGLEWEEFSELS (ALLE VEZELS)	1088	1202	989	1046*	993*	1094*
TOTAAL FLUWEEL STOFFERINGSWEEFSELS (ALLE VEZELS)	1437	1344	1134	1459*	1250*	1332*
TOTAAL ANDERE (ALLE VEZELS)	539	601	481	612*	710*	785*
TAPIJTEN						
KATOENEN	99	134	85	124*	123*	114*
WOLLEN	2634	3051	2168	2725*	2988*	3018*
JUTE	238	242	205	228*	258*	327*
KUNSTMATIGE EN SYNTHETISCHE VEZELS	17860	20912	17237	18812*	18026*	19571*
HARDE VEZELS	201	231	126	145	165	153
TOTAAL TAPIJTEN	21031	24571	19820	22035*	21561*	23183*
WAARVAN: TUFTED TAPIJTEN	15762	18282	14973	16309*	15564*	17185*
DEKENS (ALLE VEZELS)	148	200	156	171*	203*	180*

BREIGOEDNIJVERHEID

	I. GEBREIDE STOFFEN (T)											
	PRODUKTIE				LEVERINGEN				VOORRAAD (1)			
	ONDER- GOED	BOVEN- GOED	ANDERE	TOTAAL	ONDER- GOED	BOVEN- GOED	ANDERE	TOTAAL	ONDER- GOED	BOVEN- GOED	ANDERE	TOTAAL
1979	295	323	152	770	29	203	145	377	560	427	261	1280
1980	317	347	122	785	29	240	129	398	491	355	163	1010
1981	267	341	120	728	26	243	119	388	380	370	157	907
1982	268	366	117	751	28	261	121	409	350	348	113	811
1983	272	380	121	773	14	262	117	394	354	372	109	836
1984	226	329	130	685	6	239	128	373	261	260	129	649
1983												
FEBRUARI	294	373	107	774	13	227	130	370	352	374	122	848
MAART	357	431	141	929	12	289	145	445	362	385	118	865
APRIL	284	370	134	788	9	239	122	370	370	364	130	864
MEI	269	354	123	746	26	227	125	378	363	382	128	873
JUNI	298	475	130	904	19	352	127	498	363	398	131	892
JULI	119	208	82	408	8	163	83	253	343	388	130	861
AUGUSTUS	200	294	91	585	17	186	67	269	327	389	142	858
SEPTEMBER	339	470	131	939	14	337	146	497	363	392	118	873
OKTOBER	274	458	143	876	7	337	140	485	349	395	114	858
NOVEMBER	278	432	126	837	12	337	134	482	361	371	97	828
DECEMBER	244	296	125	666	14	189	104	307	354	372	109	836
1984												
JANUARI	249	324	120	692	8	212	111	331	355	364	104	823
FEBRUARI	245	357	121	722	9	234	106	349	341	351	104	797
MAART	275	312	138	725	12	196	127	334	354	354	105	813
APRIL	230	301	123	653	9	208	134	350	337	342	104	782
MEI	290	383	136	809	3	268	138	409	345	351	106	802
JUNI	239	360	137	736	8	271	144	423	334	346	110	790
JULI	130	199	133	462	5	168	128	302	305	338	120	764
AUGUSTUS	176	263	50	489	4	167	36	207	255	346	126	726
SEPTEMBER	234	339	153	726	3	257	148	407	279	338	141	757
OKTOBER	255	371	164	789	2	235	187	424	269	357	122	749
NOVEMBER	224	451	165	840	4	369	164	544	265	343	123	731
DECEMBER	167	292	121	580	1	283	114	399	261	260	129	649
1985												
JANUARI	244	289	166	698	3	175	147	325	271	264	147	682
FEBRUARI	224	307	155	686	5	202	129	335	287	270	172	729
MAART	268*	317*	155*	740*	2*	205*	153*	360*	292*	274*	173*	740*

	II. AFGEWERKTE ARTIKELN : PRODUKTIE						
	ONDERGOED ARTIKELN (1.000 DZ. STUKS)	DAMESKOUSEN VAN SYNTHETISCHE GARENS (1.000 DZ. PAAR)	BROEKKOUSEN (PANTYKOUSEN) (1.000 DZ. STUKS)	SOKKEN, 3/4 KOUSEN, SOKKES (1.000 DOZIJN PAAR)		BOVENGOED ARTIKELN (1.000 STUKS)	T. SHIRTS EN POLOHEMDEN (1.000 STUKS)
				SYNTHETISCHE GARENS	ANDERE		
1979	169.6	15.1	76.9	60.0	90.0	1027	182.7
1980	176.0	14.2	77.9	48.7	92.1	1061	194.5
1981	144.4	10.5	61.1	45.1	90.7	985	183.1
1982	146.8	12.5	66.1	44.7	85.2	992	185.6
1983	137.5	14.5	67.4	45.6	79.3	929	221.5
1984	112.1	14.7	87.8	43.2	67.1	910	198.3
1983							
FEBRUARI	138.7	18.0	69.4	40.6	85.0	1048	236.7
MAART	172.8	18.1	71.4	58.5	99.5	1165	346.4
APRIL	143.7	16.8	73.5	48.1	92.5	927	327.7
MEI	135.8	11.0	75.7	42.5	81.1	902	339.3
JUNI	171.1	14.1	86.8	56.2	89.3	1033	283.9
JULI	62.7	4.3	22.1	16.8	24.1	291	96.9
AUGUSTUS	141.2	16.9	84.3	53.7	75.8	968	114.1
SEPTEMBER	162.4	17.7	93.4	56.8	85.9	1086	140.6
OKTOBER	126.3	17.2	59.5	46.4	84.7	983	179.9
NOVEMBER	141.5	11.2	48.7	41.4	83.7	906	166.6
DECEMBER	114.6	6.6	49.6	35.3	73.4	882	173.8
1984							
JANUARI	112.8	9.2	85.3	39.1	78.8	923	244.7
FEBRUARI	137.9	11.5	94.2	49.4	64.1	1101	312.4
MAART	131.7	10.7	89.1	48.9	65.6	1050	310.5
APRIL	112.4	20.1	94.8	39.3	57.8	843	283.7
MEI	131.8	26.6	108.3	53.0	65.3	956	324.8
JUNI	113.3	20.6	99.7	49.9	64.2	960	212.3
JULI	68.0	5.0	28.5	23.5	26.7	288	64.9
AUGUSTUS	110.6	19.6	117.7	42.0	64.1	1004	116.3
SEPTEMBER	125.2	15.7	97.5	45.3	74.5	1035	122.6
OKTOBER	122.9	11.8	85.8	52.4	88.2	1141	132.2
NOVEMBER	102.6	13.4	82.2	42.4	76.7	901	107.6
DECEMBER	75.6	12.1	70.4	33.1	79.0	719	147.2
1985							
JANUARI	97.6	26.2	102.3	35.6	89.2	847	141.3
FEBRUARI	131.3	28.9	95.8	43.7	78.2	982	165.9
MAART	128.7*	41.9*	98.0*	57.3*	85.1*	1014*	216.6*

BREIGOEDNIJVERHEID (VERVOLG)

	II. AFGEWERKTE ARTIKELLEN : LEVERINGEN						
	ONDERGOED ARTIKELLEN (1.000 DZ. STUKS)	DAMESKOUSEN VAN SYNTHETISCHE GARENS (1.000 DZ. PAAR)	BROEKKOUSEN (PANTYKOUSEN) (1.000 DZ. STUKS)	SOKKEN, 3/4 KOUSEN, SOKJES (1.000 DOZIJN PAAR)		BOVENGOED ARTIKELLEN (1.000 STUKS)	T. SHIRTS EN POLOHEMDEN (1.000 STUKS)
				SYNTHETISCHE GARENS	ANDERE		
1979	163.6	15.9	77.9	59.9	88.8	1034.0	184
1980	175.4	14.8	80.2	49.5	92.3	1055.9	193
1981	147.3	11.2	66.0	44.6	93.7	996.1	192
1982	147.2	11.3	66.4	44.2	87.3	989.9	188
1983	136.4	13.9	72.3	44.2	81.7	930.9	221
1984	113.8	14.6	82.7	45.1	65.6	918.3	199
1983							
FEBRUARI	135.1	12.4	71.7	46.0	86.6	1119.1	217
MAART	161.0	21.7	131.3	58.9	102.8	1238.8	350
APRIL	134.0	11.1	59.8	42.0	80.2	851.7	358
MEI	115.9	17.2	73.9	37.1	66.7	768.1	330
JUNI	158.7	14.5	68.3	48.9	93.0	1021.4	293
JULI	101.7	4.2	29.3	21.0	44.1	388.2	158
AUGUSTUS	131.7	14.8	65.7	56.4	89.9	1052.6	91
SEPTEMBER	160.2	17.7	74.5	55.6	102.6	1160.4	145
OKTOBER	173.5	15.5	82.4	44.9	90.2	943.8	160
NOVEMBER	135.7	16.0	93.7	37.7	71.3	824.2	163
DECEMBER	116.4	10.9	65.5	35.2	79.0	800.1	192
1984							
JANUARI	96.6	10.9	62.4	47.4	70.2	871.5	203
FEBRUARI	131.9	11.5	81.9	48.5	70.0	1142.8	272
MAART	130.5	11.7	91.3	51.7	65.8	1097.2	323
APRIL	120.5	13.8	94.8	39.3	39.1	837.6	320
MEI	125.7	18.3	93.7	45.7	57.9	818.0	343
JUNI	102.5	12.8	59.5	44.3	59.4	943.2	243
JULI	100.0	7.4	32.4	32.9	39.3	377.4	84
AUGUSTUS	111.2	15.7	78.0	49.0	71.1	1131.5	104
SEPTEMBER	119.0	22.9	103.2	48.8	87.0	1043.6	118
OKTOBER	131.5	16.8	109.5	55.3	83.1	1086.9	129
NOVEMBER	108.6	21.9	97.0	42.0	60.8	855.2	91
DECEMBER	87.0	11.7	88.6	36.3	83.4	814.1	154
1985							
JANUARI	85.4	13.9	58.2	27.1	80.3	819.2	86
FEBRUARI	115.8	14.1	88.6	40.5	65.3	997.7	160
MAART	121.5*	33.7*	100.9*	49.4*	89.7*	1088.8*	193*

	II. AFGEWERKTE ARTIKELLEN : VOORRAAD (1)						
	ONDERGOED ARTIKELLEN (1.000 DZ. STUKS)	DAMESKOUSEN VAN SYNTHETISCHE GARENS (1.000 DZ. PAAR)	BROEKKOUSEN (PANTYKOUSEN) (1.000 DZ. STUKS)	SOKKEN, 3/4 KOUSEN, SOKJES (1.000 DOZIJN PAAR)		BOVENGOED ARTIKELLEN (1.000 STUKS)	T. SHIRTS EN POLOHEMDEN (1.000 STUKS)
				SYNTHETISCHE GARENS	ANDERE		
1979	190.8	55.2	383.9	105	335.3	838	113
1980	203.7	58.4	358.7	87	320.7	891	197
1981	167.6	49.9	299.3	98	282.8	801	97
1982	163.0	64.4	295.6	64	295.6	860	89
1983	176.9	73.5	232.2	121	222.1	842	98
1984	156.6	72.6	295.9	99	244.4	735	95
1983							
FEBRUARI	193.1	81.8	316.0	103	252.9	741	164
MAART	204.9	78.1	256.0	103	249.6	667	161
APRIL	215.3	83.8	269.7	107	261.0	738	131
MEI	235.2	80.2	266.6	113	272.8	874	143
JUNI	247.5	79.9	285.1	120	269.1	887	134
JULI	208.5	79.9	277.9	117	251.5	791	73
AUGUSTUS	218.0	81.9	296.5	114	237.5	706	96
SEPTEMBER	220.1	81.8	315.4	115	220.9	633	92
OKTOBER	172.9	82.7	293.2	116	215.0	674	111
NOVEMBER	178.8	77.9	248.1	120	227.4	760	115
DECEMBER	176.9	73.5	232.2	121	222.1	842	98
1984							
JANUARI	193.1	71.8	255.1	114	232.4	894	142
FEBRUARI	199.2	71.8	267.4	116	226.5	852	182
MAART	200.4	68.8	267.7	117	227.8	805	170
APRIL	192.3	75.1	267.6	114	249.6	808	134
MEI	198.4	83.4	282.2	122	256.9	946	116
JUNI	209.1	91.3	322.4	128	263.0	963	85
JULI	177.1	88.9	318.5	118	250.4	874	66
AUGUSTUS	176.4	92.8	358.1	108	240.3	741	78
SEPTEMBER	182.6	85.6	352.5	104	227.7	733	83
OKTOBER	174.0	80.6	328.8	101	232.9	787	86
NOVEMBER	167.9	72.1	314.0	102	248.7	830	102
DECEMBER	156.6	72.6	295.9	99	244.4	735	95
1985							
JANUARI	168.7	84.9	340.0	107	253.2	762	151
FEBRUARI	184.3	99.7	347.1	110	266.1	746	156
MAART	191.5*	107.9*	344.2*	118*	261.5*	672*	180*

KLEDINGS- EN CONFECTIENIJVERHEID (1) - PRODUCTIE (IN 1000 STUKS)

	JAAR	NOVEMBER	DECEMBER	JANUARI	FEBRUARI	MAART
	1984	1984	1984	1985	1985	1985
I. KLEDINGSTUKKEN						
REGENKLEDING	195	182	138	249	233	224*
KLEDING VAN HERTSLEDER, LEDER EN SOORTGELIJKE STOFFEN	9	9	13	8	10	12*
KLEDING VOOR SPORTBEDEFENING :						
-A)BADPAKKEN EN SOORTGELIJKE ARTIKELEN	108	83	81	151	151	193*
-B)ANDERE	135	136	78	72	66	103*
BUSTEHOUDERS EN SOORTGELIJKE ARTIKELEN	228	257	167	238	283	293*
KORSETTEN, GAINES EN SOORTGELIJKE ARTI-	94	104	69	58	88	95*
WERKKLEDING (2)						
-A)OVERALLS, MARSPAKKEN, AMERIKAANSE OVERALLS MET BRET. EN PAKKEN(2 STUKS)	135	140	133	139	147	161*
-B)ANDERE WERKKLEDING (3)						
-VOOR HEREN	75	72	76	57	87	79*
-VOOR DAMES	377	406	377	345	352	400*
BROEKEN VOOR HEREN EN JONGENS :						
-A)WERKBROEKEN	74	94	70	62	73	55*
-B)ANDERE (INCL. JEANS EN SOORTELIJKE OVERJASSEN VOOR HEREN EN JONGENS	1286	1163	1020	1104	1118	1134*
KOSTUUMS VOOR HEREN EN JONGENS	6	6	4	1	2	6*
COLBERTJASSEN VOOR HEREN EN JONGENS (4)	60	57	56	66	96	75*
ANDERE BOVENKLEDING VOOR HEREN EN JON- GENS	33	24	28	24	24	25*
LUIERS EN ARTIKELEN VOOR KINDEREN VAN MINDER DAN 3 JAAR	89	62	64	99	83	104*
MANTELS EN JASJES VOOR DAMES EN MEISJES	80	77	59	82	95	120*
MANTELPAKKEN VOOR DAMES EN MEISJES	34	35	31	41	45	47*
JAPONNEN (KLEEDJES)	478	381	259	457	578	614*
ROKKEN	420	371	338	460	471	509*
BLOUSES EN HEMDBLOUSES (CHEMISIERS)	411	408	356	459	500	571*
PANTALONS VOOR DAMES EN MEISJES	173	161	126	219	256	279*
ANDERE BOVENKLEDING VOOR DAMES EN MEIS- JES	111	90	89	126	115	187*

(1) VESTIGINGEN DIE RESPECTIEVELIJK IN DE WERKPLAATS OF THUIS 5 WERKLIEDEN OF MEER VOOR DE GROEP "KLEDINGSTOEBOHOREN" EN 10 WERKLIEDEN OF MEER VOOR DE ANDEREGROEPEN HEBBEN TEWERKGESTELD

(2) EXCLUSIEF WERKBROEKEN EN HEMDEN

(3) B. V. STOPPASSES EN SCHORTEN

(4) INCLUSIEF BLAZERS

KLEDINGS- EN CONFECTIENIJVERHEID (1) - PRODUCTIE (IN 1000 STUKS) (VERVOLG)

	JAAR	NOVEMBER	DECEMBER	JANUARI	FEBRUARI	MAART
	1984	1984	1984	1985	1985	1985
T-SHIRTS EN POLOHEMDEN	61	53	53	59	100	108*
ANDERE HEMDEN VOOR HEREN EN JONGENS	287	272	302	254	319	417*
ONDERKLEDING VOOR HEREN EN JONGENS (INCLUSIEF PYJAMA'S)	286	384	163	206	229	203*
PYJAMA'S EN NACHTHEMDEN VOOR DAMES EN MEISJES	142	134	126	151	197	185*
ONDERJURKEN EN ONDERROKKEN	39	33	33	28	33	41*
ANDERE ONDERKLEDING VOOR DAMES EN MEIS- JES	37	50	46	67	25	38*
II. KLEDINGSTOEBEHOREN						
DASSEN EN SOORTGELIJKE ARTIKELEN	86	98	100	92	111	114*
PARAPLU'S EN PARASOLS	0	12	8	6	7	8
III. HOEDEN EN ANDERE HOOFDDEKSELS						
PETTEN EN KEPIES	38	18	17	15	17	48*
ANDERE HOOFDDEKSELS	5	6	10	2	5	5*
IV. MECHANISCH BORDUURWERK (IN 1.000.000 F)						
MECHANISCH BORDUURWERK	4	5	5	5	5	6*
V. NIET VOOR KLEDING BESTEMDE CONFECTIE- ARTIKELEN						
BEDDELINNEN, TAFELINNEN, TOILET- EN KEUKENLINNEN (IN 1.000.000 F)	129	179	187	153	169	149*
ZAKDOEKEN	55	83	61	38	18	39*
BEDSPREIEN EN EIDERDONS	23	30	20	33	18	18*
SLAAPZAKKEN	5	2	5	2	3	11*
DEKZEILEN EN TENTEN (IN 1000 M2)	16	8	21	15	25	31*
GORDIJNEN, ROLGORDIJNEN EN OVERGORDIJNEN	293	349	328	303	290	327*
MATRASSEN	13	22	11	11	8	13*

(1) VESTIGINGEN DIE RESPECTIEVELIJK IN DE WERKPLAATS OF THUIS 5 WERKLIEDEN OF MEER VOOR DE GROEP
"KLEDINGSTOEBEHOREN" EN 10 WERKLIEDEN OF MEER VOOR DE ANDEREGROEPEN HEBBEN TEWERKGESTELD

KLEDINGS- EN CONFECTIENIJVERHEID (VERVOLG) - VERKOOP EN MAAKLOONWERK

	TOTAAL VAN DE VERKOPEN (1.000 F)	BEDRAG GEFATUREERD VOOR MAAKWERK UITGEVOERD VOOR :		BEDRAG BETAALD VOOR MAAKWERK DAT VOOR UW REKENING WERD UITGEVOERD DOOR :	
		DERDEN IN BELGIE (1.000 F)	DERDEN IN HET BUITENLAND (1.000 F)	DERDEN IN BELGIE (1.000 F)	DERDEN IN HET BUITENLAND (1.000 F)
1979	2631358	338213	223628	172905	86334
1980	2645994	361730	198376	157787	113135
1981	2782251	330401	197217	158794	112034
1982	3040995	333388	206978	170292	147325
1983	3205488	327912	221535	196983	144067
1984	3296279	358314	281459	185058	154606
1983					
FEBRUARI	3679488	350999	209827	204773	168594
MAART	4496503	408543	260613	242649	226574
APRIL	3203030	272019	170191	148090	158995
MEI	2670822	299346	194728	131971	174886
JUNI	3271186	406459	245832	356088	207408
JULI	2027562	169400	107373	89255	141005
AUGUSTUS	3410672	351935	228949	208841	53361
SEPTEMBER	4163184	411584	284118	307743	83147
OKTOBER	3202051	363828	268131	203132	72857
NOVEMBER	2757378	271351	252383	148738	140344
DECEMBER	2434527	283600	227043	155146	154961
1984					
JANUARI	3240533	332222	283984	179836	159819
FEBRUARI	4001074	417438	294000	251724	183713
MAART	4388016	433184	307449	264408	245832
APRIL	3422081	314612	253873	173635	167138
MEI	2968218	331936	261243	158782	134164
JUNI	2952121	404352	356095	168464	180778
JULI	2397612	178738	140355	93147	170212
AUGUSTUS	3319752	355934	266740	150447	88310
SEPTEMBER	4050313	400580	324969	224816	73946
OKTOBER	3546042	474055	360796	217318	148935
NOVEMBER	2827233	347910	276526	157822	158203
DECEMBER	2442355	308808	251475	180302	144227
1985					
JANUARI	3104253	341118	321890	158710	177778
FEBRUARI	3817967	375350	299511	192301	193853
MAART	4361356*	422635*	399432*	236255*	247908*

SCHOENEN- EN PANTOFFELNIJVERHEID (1)

	PRODUKTIE VAN SCHOENEN (1.000 PAAR)						
	VOOR MANNEN	VOOR VROUWEN	VOOR JONGENS (28-39)	VOOR MEISJES (28-39)	VOOR KINDEREN (22-27)	VOOR BABIES (-22)	WERKSCHOENEN EN -LAARZEN
1979	109.6	111.8	14.2	24.0	6.6	3.5	17.1
1980	124.8	104.2	14.5	22.8	7.6	4.5	7.8
1981	87.9	101.0	14.3	20.3	5.2	3.8	5.8
1982	80.1	112.5	13.9	38.9	5.5	4.7	9.0
1983	78.7	128.8	14.0	28.3	10.0	-	10.2
1984	69.2	119.2	13.9	19.9	10.6	-	12.0
1983							
FEBRUARI	110.2	111.3	15.7	55.6	10.5	-	15.9
MAART	110.3	139.1	23.7	56.7	11.1	-	19.7
APRIL	79.1	106.4	17.6	20.1	7.7	-	9.7
MEI	78.8	94.2	11.4	14.0	8.4	-	14.5
JUNI	85.9	138.1	13.1	25.2	11.4	-	9.6
JULI	22.6	60.2	2.8	5.9	3.8	-	8.4
AUGUSTUS	75.9	161.6	16.8	27.3	16.5	-	9.9
SEPTEMBER	65.5	186.4	19.0	28.2	11.0	-	17.4
OKTOBER	72.8	179.8	15.1	20.1	7.2	-	2.0
NOVEMBER	71.5	138.2	9.7	20.1	8.2	-	3.0
DECEMBER	80.4	95.9	11.1	19.1	10.4	-	8.9
1984							
JANUARI	77.4	136.5	16.0	28.8	13.1	-	4.6
FEBRUARI	75.1	152.4	36.9	14.8	9.4	-	20.4
MAART	65.1	166.7	17.2	26.7	13.1	-	11.9
APRIL	67.7	110.2	7.8	11.7	10.7	-	15.8
MEI	90.5	111.9	12.7	19.2	10.9	-	15.3
JUNI	60.4	117.6	8.8	21.0	9.4	-	15.9
JULI	32.4	59.3	1.5	5.9	5.2	-	0.1
AUGUSTUS	48.0	103.8	12.3	29.6	13.4	-	0.3
SEPTEMBER	83.5	123.7	16.3	22.6	14.2	-	14.8
OKTOBER	84.1	137.7	20.0	23.5	10.3	-	19.7
NOVEMBER	66.8	100.3	7.0	14.4	9.7	-	19.7
DECEMBER	79.7	110.6	9.9	20.5	7.7	-	5.3
1985							
JANUARI	74.8	96.0	15.1	23.3	9.2	-	17.2
FEBRUARI	78.1	96.1	14.4	22.2	15.8	-	15.4
MAART	75.5	101.6	18.3	22.0	15.6	-	14.7
APRIL	78.5*	93.9*	15.3*	13.1*	9.6*	-	16.8*

(1) DE SCHOENEN EN DE PANTOFFELS, VOORTGEBRACHT IN DE FABRIEKEN DIE TOT DE RUBBERNIJVERHEID BEHOOREN, NIET INBEGREPEN

SCHOENEN- EN PANTOFFELNIJVERHEID (VERVOLG)

	PRODUKTIE VAN SCHOENEN (1.000 PAAR) (VERVOLG)		PRODUKTIE VAN PANTOFFELS (1.000 PAAR)			
	ANDERE SCHOENEN	TOTAAL	VAN LEDER	VAN KAMEELHAAR	VAN ANDERE TEXTIELSTOFFEN	TOTAAL
1979	14.7	301.4	11.4	25.9	167.0	204.2
1980	15.9	302.1	11.1	30.3	183.8	225.2
1981	16.4	254.6	9.8	35.9	192.7	238.4
1982	15.9	280.4	9.3	51.2	185.0	245.5
1983	14.9	284.9	8.7	51.3	156.6	216.6
1984	15.6	260.4	8.7	48.4	169.0	226.0
1983						
FEBRUARI	16.1	335.3	7.5	52.7	142.4	202.6
MAART	16.4	377.0	9.0	53.6	219.3	281.9
APRIL	15.4	255.9	6.8	62.4	134.7	203.9
MEI	15.8	237.2	6.0	56.9	134.0	196.9
JUNI	16.6	299.7	8.5	66.7	181.6	256.8
JULI	5.4	109.1	4.4	27.2	57.9	89.5
AUGUSTUS	17.7	325.6	8.2	47.3	189.0	244.5
SEPTEMBER	16.6	344.2	10.9	56.9	196.6	264.4
OKTOBER	15.8	312.8	11.7	54.6	186.9	253.2
NOVEMBER	15.3	266.0	11.9	50.7	121.0	183.6
DECEMBER	8.1	233.8	11.9	27.6	97.9	137.4
1984						
JANUARI	17.5	294.0	7.1	27.3	115.9	150.4
FEBRUARI	17.1	326.1	6.4	36.5	113.9	156.8
MAART	17.9	318.6	6.5	50.8	155.2	212.5
APRIL	16.5	240.4	7.7	48.7	157.3	213.8
MEI	15.4	276.0	7.8	55.7	186.1	249.6
JUNI	17.1	250.1	10.3	48.1	189.5	247.9
JULI	5.0	109.3	4.0	33.0	137.1	174.1
AUGUSTUS	18.5	225.8	9.2	62.6	208.8	280.6
SEPTEMBER	17.0	292.0	8.9	63.5	237.7	310.1
OKTOBER	19.5	314.8	14.7	74.0	227.4	316.1
NOVEMBER	17.7	235.6	11.6	50.1	155.9	217.7
DECEMBER	8.2	241.9	9.7	30.3	142.6	182.6
1985						
JANUARI	17.8	253.5	6.1	58.8	169.9	234.8
FEBRUARI	19.0	261.0	11.2	46.4	144.3	201.9
MAART	19.6	267.2	6.7	54.4	166.4	227.5
APRIL	17.1*	244.3*	7.3*	56.3*	156.3*	220.0*

HOUT- EN AANVERWANTE NIJVERHEID (1)

	WAARDE VAN DE GEFACTUREERDE VERKOPEN (1.000000 F)													
	MEUBE- LEN	ZETELS	SCHRIJ- NWERKE RIJ	VAAT- WERK	KADERS LIJS- TEN EN SCHA- VERIJ- EN	MANDEN MAKE- RIJ EN ROTAN	BOR- STEL NIJVER- HEID	KISTEN EN TON- NENNIJ- VER- HEID	PARKET	GE- PLAKT HOUT	BLOK- PLATEN OF LA- MELLEN PLATEN	GEPER- STE PANE- LEN	ANDERE	TOTAAL
1979	2003.0	717.8	597.2	131.0	82.3	19.8	45.8	146.9	11.9	58.9	48.2	737.3	4.9	4664.9
1980	2291.1	793.4	687.3	141.9	92.2	23.9	47.6	144.3	11.6	58.3	68.1	885.4	4.5	5229.5
1981	2343.5	765.7	635.4	141.6	95.9	21.7	55.2	141.4	8.9	61.5	65.6	884.5	2.3	5223.1
1982	2414.5	822.9	614.9	167.6	100.9	20.8	59.4	154.7	5.5	75.8	82.9	988.8	2.3	5510.9
1983	2469.7	852.3	649.1	179.6	108.6	14.1	54.2	169.7	5.2	82.6	102.9	1049.6	2.3	5739.8
1984	2478.6	886.1	739.3	171.1	113.7	7.6	59.0	190.6	-	80.2	71.6	1186.0	7.2	5991.0
1983														
FEBRUARI	2403.5	945.8	561.9	202.8	106.6	17.8	58.1	147.5	4.1	76.3	87.6	1064.0	2.2	5678.3
MAART	2939.3	1150.0	668.2	245.4	131.5	22.3	65.5	174.2	7.3	110.6	98.8	1153.7	2.9	6769.7
APRIL	2551.0	862.3	653.1	255.3	108.4	16.1	53.0	167.3	6.6	88.7	90.3	1096.3	2.7	5951.0
MEI	2436.4	828.2	655.6	206.7	101.7	18.7	52.8	162.6	4.9	73.2	82.5	1021.5	2.0	5646.8
JUNI	3042.9	1005.3	808.7	165.7	127.6	20.3	66.8	190.3	6.5	106.9	133.0	1193.8	2.8	6870.6
JULI	1089.8	459.6	397.6	92.3	50.3	9.6	29.4	138.8	0.6	39.9	65.4	591.3	0.9	2965.6
AUGUSTUS	2439.5	570.3	575.2	120.7	80.6	8.8	61.2	182.6	6.6	64.0	92.1	904.7	2.4	5108.7
SEPTEMBER	2747.8	938.5	723.4	154.7	139.8	18.0	71.0	190.5	5.2	100.7	129.9	1234.7	2.2	6456.2
OKTOBER	2579.5	797.2	702.1	185.3	122.0	8.3	49.4	179.2	7.2	87.9	127.0	1125.5	2.1	5972.7
NOVEMBER	2576.0	897.1	728.0	185.7	121.4	9.1	49.0	166.4	5.2	84.7	128.1	1226.7	2.4	6179.7
DECEMBER	2527.7	929.5	770.1	168.5	116.4	7.4	45.1	182.8	3.3	80.5	107.0	847.5	2.8	5788.8
1984														
JANUARI	2304.8	834.5	590.7	205.8	103.7	8.1	57.8	185.5	-	90.9	112.1	1325.9	8.1	5827.9
FEBRUARI	2582.8	944.9	601.4	244.3	125.9	8.3	61.4	182.1	-	103.6	119.2	1251.7	7.3	6233.0
MAART	2808.1	1029.9	764.8	233.5	132.4	7.5	65.6	193.6	-	94.0	126.1	1351.5	8.1	6815.1
APRIL	2582.5	840.4	697.8	191.8	113.2	8.7	57.7	183.0	-	90.1	61.7	1171.6	7.2	6005.9
MEI	2754.2	957.3	779.6	216.6	114.9	8.5	62.8	203.5	-	97.6	49.3	1278.1	6.6	6529.0
JUNI	2686.8	895.9	812.6	164.2	119.3	8.3	64.5	201.9	-	86.0	48.0	1174.5	9.9	6271.8
JULI	1290.2	479.1	593.4	106.1	53.7	3.1	36.4	149.2	-	45.4	35.3	758.7	2.2	3552.7
AUGUSTUS	2484.5	644.6	629.3	115.2	94.4	8.0	72.8	182.2	-	57.0	45.8	965.7	8.9	5308.3
SEPTEMBER	2777.0	955.2	847.5	130.3	122.6	7.6	61.9	206.3	-	67.9	60.7	1279.1	8.0	6524.1
OKTOBER	2889.5	1121.6	952.7	154.5	137.7	8.0	69.3	239.0	-	95.1	78.7	1477.2	8.5	7231.9
NOVEMBER	2383.9	994.0	843.9	154.7	134.9	7.7	52.0	198.4	-	67.6	65.9	1297.2	7.5	6207.8
DECEMBER	2198.4	935.4	758.3	135.9	112.1	7.7	45.9	162.5	-	67.3	56.2	901.1	4.4	5385.0
1985														
JANUARI	2277.0	903.9	565.6	222.4	98.2	3.5	68.8	171.9	-	73.5	55.8	1238.5	7.5	5686.4
FEBRUARI	2453.4	933.4	595.8	203.3	116.8	5.2	64.9	194.9	-	85.9	70.5	1170.8	6.1	5901.1
MAART	2660.2	1002.7	747.5	188.4	125.3	8.9	103.8	215.3	-	89.3	68.4	1336.0	6.2	6552.0

(1) VERKOPEN VAN DE INRICHTINGEN WELKE 5 WERKLIEDEN OF MEER TOWERKSTELLEN, INGEDEELD VOLGENS HUN
VOORNAAMSTE BEDRIJVIGHEID

PAPIERNIJVERHEID

	PRODUKTIE VAN PAPIER EN KARTON (T)										
	PAPIERDEEG			GRAFISCH PAPIER EN KARTON			PAK- PAPIER	KARTON		ANDER PAPIER	TOTAAL
	MECHANISCH DEEG	SCHEIKUNDIG DEEG	TOTAAL	DAGBLAD- PAPIER	GESTREK- DRUK- EN SCHRIF. PAP. EN KARTON(1)	ANDER		GRIJS PAKPA- PIER UIT OUD PAPIER	ANDER KARTON		
							(2)			(4)	
1979	10394	20081	30474	8232	21042	20003	12653	2186.3	2548.7	7280	73944
1980	10863	21580	32443	8479	21019	20616	12456	2417.0	2209.0	7668	74863
1981	10685	21035	31720	8474	21660	19117	15167	2569.0	2641.0	7865	77492
1982	9780	20537	30317	8208	23167	17774	10440	2611.0	2883.0	8614	73697
1983	9393	21668	31062	9312	23485	16629	10226	-	5787.0	8284	73702
1984	9645	22017	31663	8485	26075	17555	11198	-	6174.0	8316	77803
1983											
FEBRUARI	8701	21460	30161	8478	23997	15824	10591	-	6018.0	8589	73497
MAART	11314	23597	34911	10876	29117	17347	11966	-	6603.0	9138	85047
APRIL	9782	21636	31418	9559	23634	16589	9648	-	6081.0	8736	74247
MEI	9953	22501	32454	8658	22493	17064	9586	-	5414.0	8201	71416
JUNI	9479	23617	33096	9934	26762	17013	11846	-	6724.0	8547	78826
JULI	8553	18135	26688	9600	19304	12736	7501	-	1997.0	7244	58382
AUGUSTUS	8579	11389	19968	9600	23920	14330	8397	-	6374.0	9109	71730
SEPTEMBER	9626	22951	32577	9175	17197	18734	10881	-	6354.0	8259	70600
OKTOBER	9320	24787	34107	9425	22498	16665	10771	-	5779.0	9294	74432
NOVEMBER	8521	23742	32263	8929	24437	17084	10514	-	6270.0	8783	76017
DECEMBER	9194	23659	32853	8870	23586	19559	10810	-	5541.0	6992	75358
1984											
JANUARI	10416	24675	35091	9786	25935	18357	11585	-	6755.0	9000	81418
FEBRUARI	8456	21955	30411	6011	25195	16310	11365	-	6786.0	8521	74188
MAART	9954	21597	31551	9209	27560	19113	12577	-	7585.0	9277	85321
APRIL	9240	23445	32685	7963	23551	16378	10746	-	6362.0	7765	72765
MEI	10376	23578	33954	9096	26272	19249	12038	-	7051.0	8471	82177
JUNI	9480	24014	33494	8018	27019	18330	11937	-	7011.0	7864	80179
JULI	9907	17942	27849	9187	22413	16455	7908	-	2415.0	7474	65852
AUGUSTUS	9514	13956	23470	8738	23361	16943	9378	-	6193.0	8346	72959
SEPTEMBER	9807	22560	32367	7884	29367	19107	12419	-	5724.0	8263	82764
OKTOBER	10009	23882	33891	9254	27598	17767	13650	-	6192.0	8440	82901
NOVEMBER	9297	23459	32756	8406	27075	17462	11334	-	6570.0	8592	79439
DECEMBER	9288	23145	32433	8262	27556	15188	9444	-	5444.0	7784	73678
1985											
JANUARI	6611	23611	30222	7902	26893	13470	13205	-	6388.0	8169	76027
FEBRUARI	6753	21391	28144	7915	26077	11109	11888	-	6409.0	8257	71655
MAART	9662*	22737*	32399*	9318*	31017*	15612*	12084*	-	6909.0*	7903*	82843*
APRIL	9973*	23019*	32992*	8440*	25634*	18435*	9444*	-	5727.0*	8528*	76208*

PAPIERNIJVERHEID (VERVOLG)

	PAPIER- EN KARTONVERWERKING (T)										
	STOFFE- RINGSAR- TIKELN	HUISHOUD- EN HY- GIENE- ARTIKEL- EN	SCHOOLARTIKELN, BUREEL- EN SCHRIFBENODIGDHEDEN			VERPAKKINGEN				VEREDELDE, DOOR- DRENKT, GESTREKEN PAPIER EN KARTON	
			SCHOOL- SCHRIF- TEN	BRIEF- OMSLAGEN	ANDERE	DOZEN. KISTEN EN VER- PAK. IN ALLERH. KAR- SOOR	DOZEN. KISTEN EN VER- PAK. IN GEGOLFD KARTON	GROTE ZAKKEN (4)	ANDERE VERPAK- KINGEN	GEBITU- MEERD PAPIER	ANDERE
1979	-	7008	1160	1547	1987	5133	18399	4884	5305	7349	7842
1980	-	7787	818	1575	1697	5380	20117	4417	4777	6740	6860
1981	-	8481	1285	1554	1717	5005	21276	3783	4640	5718	7116
1982	-	8591	1016	1642	1591	5487	22621	3564	4893	4932	7158
1983	-	8771	1066	1582	1656	6078	24333	3657	4813	4589	7901
1984	-	8126	991	1645	1511	5724	27267	3740	5118	4692	8691
1983											
FEBRUARI	-	9614	838	1635	1613	5752	24586	3442	4705	3093	7451
MAART	-	10507	1156	1913	2349	6418	29044	2453	5645	6515	8882
APRIL	-	9736	1041	1703	1797	6188	21873	3887	4915	5884	7448
MEI	-	8984	1980	1572	1991	5803	23899	3889	4708	4684	7381
JUNI	-	8758	756	1950	1654	7469	30594	5098	5567	5922	9643
JULI	-	5201	628	281	801	3252	11838	2190	2640	1549	4370
AUGUSTUS	-	9584	2278	1870	1750	6713	25898	4112	4409	5783	7847
SEPTEMBER	-	9068	906	1904	1783	6790	28023	4565	5259	5861	8896
OKTOBER	-	9708	762	1594	1604	6365	24659	3705	4716	5737	8802
NOVEMBER	-	9303	824	1516	1607	7098	24868	3899	5275	4636	8461
DECEMBER	-	5317	368	1391	1228	5130	22624	3437	5158	2015	7311
1984											
JANUARI	-	8937	1430	1748	1713	7170	27327	3754	5543	4906	8371
FEBRUARI	-	8521	1283	1764	1675	6689	27947	3857	5374	4084	8896
MAART	-	9186	1135	1881	1713	7465	29683	4407	5402	5939	9402
APRIL	-	7777	1247	1570	1738	4614	25857	3584	5012	4808	8292
MEI	-	8488	916	1883	1734	5291	30914	4537	5591	4078	9863
JUNI	-	8166	1429	1750	2012	5104	30427	4354	5275	5796	8778
JULI	-	5541	514	482	748	2035	16963	3012	3510	1306	6649
AUGUSTUS	-	8368	644	2066	1211	6565	31147	2664	4942	4784	8720
SEPTEMBER	-	8491	665	1713	1536	7067	27142	4032	5203	5954	9074
OKTOBER	-	9500	1352	1877	1367	6638	30102	3877	5950	7332	10167
NOVEMBER	-	8429	883	1688	1564	5577	28256	3779	5133	4437	8521
DECEMBER	-	6103	388	1324	1119	4468	21435	3021	4484	2883	7564
1985											
JANUARI	-	8699	883	1713	1160	6721	29872	3805	5034	2018	9307
FEBRUARI	-	8753*	666*	1687*	1347*	6786*	27326*	3894*	5038*	3200*	9517*
MAART	-	6745*	389*	1805*	1265*	7000*	29908*	3887*	5331*	5998*	9452*
APRIL	-	7385*	1179*	1781*	903*	5848*	29118*	3550*	5599*	5476*	8425*
MEI	-	7395*	395*	1559*	1463*	4848*	28946*	3392*	5361*	4999*	8071*

(1) INBEGREPEN CARBONOOS COPICERPAPIER
(2) INBEGREPEN PAPIER EN KARTON VOOR GOLFKARTON
(3) KRAFTKARTON NIET INBEGREPEN
(4) BREEDTE BASIS MINIMUM 10 CM

PAPIERNIJVERHEID (VERVOLG) - LEDERNIJVERHEID

	PAPIER- EN KARTON (T) (VERVOLG)			PRODUKTIE VAN LEDER			
	PAPIEREN EN KARTONNEN ARTIKELEN VOOR DE NIJVERHEID	ANDERE ARTIKELEN IN PAPIER EN KARTON	TOTAAL	ZWAAR RUNDLEDER (T)	LICHT LEDER (1 000 VIERKANTE VOET)		
					ROND- KALFSEN PAARDELEDER	SCHAPELEDER (1)	GEITELER
1979	2048	1408	64321	130.3	1853.0	33.9	-
1980	2542	1474	64185	136.9	1466.1	8.1	-
1981	2234	1460	64269	136.7	1593.8	5.6	-
1982	2513	1621	65630	124.3	2082.4	-	-
1983	2964	1653	69065	114.5	2110.1	-	-
1984	3309	1795	72609	132.1	2143.9	-	-
1983							
FEBRUARI	3047	1317	67092	137.8	1907.7	-	-
MAART	3300	1923	80105	159.1	2420.5	-	-
APRIL	3137	1672	69282	155.3	2079.2	-	-
MEI	3199	1662	69751	124.5	2096.5	-	-
JUNI	3385	1821	82619	116.7	2690.3	-	-
JULI	1824	857	35431	6.9	791.8	-	-
AUGUSTUS	2361	1802	74407	76.7	2481.5	-	-
SEPTEMBER	3215	2093	78363	110.6	2304.1	-	-
OKTOBER	3246	2005	72902	122.6	2256.4	-	-
NOVEMBER	3018	1709	72214	120.3	2212.1	-	-
DECEMBER	2871	1530	58379	123.1	1923.6	-	-
1984							
JANUARI	3209	1522	75629	141.1	2195.4	-	-
FEBRUARI	3241	1628	74959	137.4	2276.4	-	-
MAART	3344	1704	81261	143.7	2213.0	-	-
APRIL	3173	1764	69435	130.4	2104.9	-	-
MEI	4290	2079	79666	149.2	2447.8	-	-
JUNI	3427	1902	78421	139.3	2700.1	-	-
JULI	2291	1023	44075	10.0	1131.2	-	-
AUGUSTUS	2983	2097	76191	124.4	1770.1	-	-
SEPTEMBER	3445	2014	76335	140.2	2338.7	-	-
OKTOBER	3854	2300	84317	160.9	2447.4	-	-
NOVEMBER	3571	1900	73740	145.1	2230.0	-	-
DECEMBER	2881	1606	57275	163.7	1871.8	-	-
1985							
JANUARI	3843	1386	74441	140.2	2298.0	-	-
FEBRUARI	3453*	1772*	73439*	149.8	2101.2	-	-
MAART	3614*	1819*	77212*	170.4	2310.5	-	-
APRIL	3505*	1936*	74705*	169.9*	2339.2*	-	-
MEI	3373*	1832*	71634*	163.7*	2332.0*	-	-

RUBBERNIJVERHEID - ZEEPNIJVERHEID

	PRODUKTIE VAN RUBBER					PRODUKTIE VAN ZEEP EN SYNTHETISCHE WASMIDDELEN				
	LIJM- SOLUTIES EN DISPERSIES	BUIZEN EN SLANGEN	TRANSPORT EN DRIJFRIEMEN	BINNEN- BANDEN, BUITEN- BANDEN EN VOLLE OF HOLLE BANDEN (T)	ANDERE RUBBER ARTIKELEN (T) (2)	TOILET- ZEEP (T)	HUISHOUD- ZEEP EN ZACHTE ZEEP (T) (3)	ANDERE ZEEP (T) (4)	WAS- POEDERS (T)	ANDERE WAS- MIDDELEN (T)
1979	254	404	284	4074	6038	358	399	1687	9548	10993
1980	225	430	296	4400	6513	325	384	1780	11403	11226
1981	187	309	229	3855	6586	379	359	1805	11847	12064
1982	169	383	217	3616	5917	318	386	1907	12867	12852
1983	160	373	212	3513	6349	349	369	1972	12575	13026
1984	174	393	264	3642	8154	320	359	1906	11898	13589
1983										
FEBRUARI	159	403	223	3463	6877	448	377	1828	14379	13621
MAART	188	423	261	4067	7686	325	397	2258	14764	14487
APRIL	149	378	217	3268	6731	315	372	2108	13251	13419
MEI	152	399	220	3534	6345	301	333	1951	11534	13783
JUNI	207	325	237	4242	7149	223	466	2039	14109	13465
JULI	52	174	101	472	3110	296	263	1765	10991	8281
AUGUSTUS	172	375	206	3711	5256	380	312	1498	11866	12637
SEPTEMBER	163	398	208	4366	6994	423	403	2107	13533	14142
OKTOBER	182	439	228	3707	7103	385	416	2405	12846	13313
NOVEMBER	184	322	181	3585	6581	467	388	1990	11994	13409
DECEMBER	138	413	247	3819	5430	341	312	1822	10438	12876
1984										
JANUARI	184	475	224	4067	7134	367	381	1872	10392	13341
FEBRUARI	202	455	256	4112	7308	581	378	1811	10934	14522
MAART	158	401	289	4189	8290	319	374	2139	13855	14474
APRIL	149	395	270	3076	7610	189	352	1881	11469	11809
MEI	163	393	293	4024	9158	450	398	2215	12830	14943
JUNI	194	420	317	3881	8386	347	409	1859	14073	16047
JULI	91	194	94	737	5782	247	287	1574	10626	9330
AUGUSTUS	189	381	272	3786	7260	327	316	1694	12003	13543
SEPTEMBER	195	442	299	3839	9339	311	355	1890	12997	14081
OKTOBER	213	451	342	4472	11146	318	381	2378	13564	15316
NOVEMBER	191	381	280	4042	9209	259	354	1917	10964	13739
DECEMBER	155	322	230	3472	7222	121	322	1646	9164	11927
1985										
JANUARI	170	410	273	4379	9752	251	322	1894	11165	14168
FEBRUARI	164	445	276	4250	8113	376	339	1854	11757	14473
MAART	185	428	184	4454	10032	-	-	-	-	-

(1) VAN 1975 AF, HET GEITELER INBEGREPEN

(2) DE PRODUKTIE VAN SCHOENEN NIET INBEGREPEN

(3) VAN JANUARI AF, UITSLUITEND ZACHT ZEEP; DE HARDE HUISHOUDZEEP IS INBEGREPEN IN DE RUBRIEK "ANDERE ZEEP"

(4) DE PRODUKTIE VAN SHAMPOO NIET INBEGREPEN

SCHEIKUNDIGE NIJVERHEID

	SALPETER- ZUUR (T)	ZWAVELZUUR EN OLEUM (T)	ZUURSTOF (1.000 M3)	ACETYLEEN (T)	PRODUKTEN VAN STEENKOOLODISTILLATIE				
					BENZEEN (T)	RUWE BENZOL (T)	RUWE TEER (T)	STAALWERK- TEER, TEER VOOR KAR- TON EN WEGENTEER (T)	RUWE NAFTALINE (T)
1979	87951	191554	89762	204	3827	3686	16946	-	-
1980	97233	179219	80168	195	3257	2844	15696	-	-
1981	109616	164538	76108	194	3890	2503	16539	-	-
1982	108054	143168	65072	174	3416	1985	14500	-	-
1983	120447	158146	81401	183	3400	2064	14208	-	-
1984	124698	185676	94411	175	2826	2558	16238	-	-
1983									
FEBRUARI	118397	150051	75829	224	3725	1475	13284	-	-
MAART	124934	164032	82565	210	2703	1599	13545	-	-
APRIL	125461	152586	89949	222	3945	2022	15036	-	-
MEI	115005	164637	88942	165	1751	2060	15335	-	-
JUNI	110993	127776	81663	183	3352	2150	14717	-	-
JULI	106278	147219	62612	143	4502	1280	14000	-	-
AUGUSTUS	106503	161373	76492	121	4064	1860	11574	-	-
SEPTEMBER	121028	150498	76655	163	2202	1875	12618	-	-
OKTOBER	127349	172629	86437	186	3557	2214	15382	-	-
NOVEMBER	128301	165000	87819	195	3065	2640	15465	-	-
DECEMBER	130090	176728	88935	178	4467	2697	15235	-	-
1984									
JANUARI	132738	168769	95497	179	3463	2661	15239	-	-
FEBRUARI	126826	175683	99371	202	3711	2681	15443	-	-
MAART	127450	200237	88168	186	2277	3038	17958	-	-
APRIL	127365	199721	89876	192	2703	2730	16956	-	-
MEI	107039	179080	104957	166	3006	2651	17323	-	-
JUNI	110613	188389	100489	165	2139	2594	14960	-	-
JULI	116231	173469	86124	148	451	2542	17216	-	-
AUGUSTUS	129548	192129	86887	133	2430	2420	14438	-	-
SEPTEMBER	126005	184751	90735	163	3282	1561	15991	-	-
OKTOBER	126362	183556	102126	191	3267	2619	17088	-	-
NOVEMBER	127524	188837	98322	199	3544	2509	16040	-	-
DECEMBER	138689	193498	90383	172	3633	2690	16207	-	-
1985									
JANUARI	128895	183431	98257	167	-	2456	16314	-	-
FEBRUARI	123842	179714	96541	190	-	2368	15308	-	-
MAART	135837	193442	112682	183	-	2713	18005	-	-
APRIL	131494	197299	96477	195	-	2626	17411	-	-

	KOUDELIJM (T) (2)	SYNTHETISCHE KLEEFSTOFFEN (T)	VERVEN, LAK- KEN, VERNIS- SEN EN VERNIS- SEN EN VERNIS- SEN EN VERNIS- SEN EN VERNIS- SEN EN VERNIS- SCHILDERS		ONDERHOUDS- PRODUKTEN (T)	SYNTHETISCHE AMMONIAK EN DERIVATEN		
			(T)	(3)		PRIMAIRE N (T-N)	WAARVAN	
							MESTSTOF N (T-N)	IN-TECHNISCHE PRODUKTEN (T-N)
1979	1685	666	9654	4649	44218	32362	4960	
1980	1486	-	8855	5050	45137	31952	3810	
1981	1459	-	9511	5437	49046	36068	5329	
1982	1556	-	9397	5878	42766	35952	4354	
1983	1716	-	9448	6084	37433	45733	4058	
1984	2144	-	10448	-	37699	45370	5093	
1983								
FEBRUARI	1469	-	8062	5680	42584	43640	4571	
MAART	1817	-	9630	6608	35574	48426	4476	
APRIL	1627	-	10501	5514	43672	44401	3829	
MEI	1523	-	9680	6150	37217	39147	4093	
JUNI	2378	-	10817	7130	26175	41904	3803	
JULI	557	-	11609	4356	31595	45419	2011	
AUGUSTUS	1858	-	8801	6534	31819	48311	3004	
SEPTEMBER	2102	-	9240	6928	37726	45757	3398	
OKTOBER	1928	-	8936	6555	39020	46588	4218	
NOVEMBER	1985	-	10684	5950	38068	49895	4652	
DECEMBER	1704	-	8513	5701	40238	46928	4929	
1984								
JANUARI	2098	-	10366	5609	40962	50464	4317	
FEBRUARI	2140	-	12072	4758	38025	48609	4306	
MAART	2390	-	12979	5752	41847	51202	3814	
APRIL	1907	-	11445	5363	37816	41508	5048	
MEI	2352	-	12034	7129	25980	34837	8984	
JUNI	2657	-	11960	6807	36765	40041	9146	
JULI	614	-	9764	5112	39614	51664	2639	
AUGUSTUS	2831	-	10384	6002	39106	50845	4731	
SEPTEMBER	2462	-	10039	6572	37901	40575	4760	
OKTOBER	2474	-	10737	7161	32755	38728	5601	
NOVEMBER	2049	-	8578	6399	40217	47410	4341	
DECEMBER	1748	-	5023	5041	41394	48557	3430	
1985								
JANUARI	2257	-	9068	6026	41598	44301	4590	
FEBRUARI	2369	-	9590	5894	23465	34341	4454	
MAART	2709	-	10672	-	41630	44924	5473	
APRIL	2603	-	19954	-	36372	42324	4976	

(1) TERUGGEBRACHT OP 100 P.C. MONOGEHYDRATEERD

(2) VAN JANUARI 1977 AF : KOUDELIJM, GELATINES EN OSSEINE

(3) INBEGREPEN DE DAARBIJ AANWENDBARE VERDUNNINGS- EN OPLOSMEDELEN

SCHEIKUNDIGE NIJVERHEID (VERVOLG)

	PROD. VAN STIKSTOF ONDER VORM VAN AMMONIAK SULFAAT BEKOMEN DOOR TERUGWIN. (T.N.)	GEWOON SUPER-FOSFAAT (T)	ANDERE FOSFAAT MEST-STOFFEN (T)	GEMALEN THOMAS-SLAKKEN (T)	SAMENGESTELDE MESTSTOFFEN (2) (GEMENGDE EN COMPLEXE)			MENGSELS VAN MESTSTOFFEN (3)			
					PRODUKTIE IN T/GOEDEREN	GEHALTE AAN :			THOMAS KALI (T)	N. P. K. MEST-STOFFEN (T)	ANDERE MENGSELS VAN MEST-STOFFEN (T)
						STIKSTOF (T)	POTAS (T)	FOSFOOR-ZUUR (T)			
1979	12292	13608	38620	87703	137206	18369	14975	24588	21402	882	2762
1980	10100	14324	43716	74440	141240	19314	17227	24881	25467	3313	2357
1981	9425	13880	45021	41332	132112	18375	16549	22358	24306	2738	1416
1982	8711	15456	43149	32670	128881	17492	15075	22632	20698	2330	2347
1983	9179	15641	49386	22259	137240	20886	18222	24991	22547	2994	1402
1984	12243	16751	47464	21175	146579	21746	19720	25278	22735	1800	1243
1983											
FEBRUARI	7351	14559	49674	16434	160018	23705	19354	27400	17950	6977	1493
MAART	9952	23121	52132	28444	174924	25809	18141	27691	27520	11975	2562
APRIL	7284	16038	52213	11176	160134	22445	18616	26550	9113	6396	585
MEI	9500	17260	69573	12943	150715	20239	20347	25475	12050	2749	1201
JUNI	6999	19356	47160	21648	137401	18296	18186	25479	19682	950	1395
JULI	8170	6162	43295	18422	62195	7517	7179	16007	24118	105	1596
AUGUSTUS	10621	16360	45910	27719	62940	5529	9190	13773	40723	1983	1656
SEPTEMBER	11468	16476	45122	31076	129394	17886	20231	25507	41058	850	2414
OKTOBER	11951	18205	48307	24541	152986	23481	23746	24485	22256	206	842
NOVEMBER	12029	11241	44562	24834	140176	23903	17791	24115	23752	177	1005
DECEMBER	11428	14821	46574	19102	146743	25008	18817	26638	16372	428	1193
1984											
JANUARI	11290	19882	44173	24583	159619	25474	20065	29151	21709	169	858
FEBRUARI	10107	16668	45610	26671	149195	25053	18035	26461	20349	369	1572
MAART	12249	23459	28262	33043	173611	27360	24988	27187	20662	873	2120
APRIL	11924	17650	44760	21200	167083	26351	19635	29247	15419	5308	758
MEI	13305	18774	53683	26756	162071	21434	20039	28705	19051	1299	720
JUNI	12698	18868	51275	19478	134026	17878	21312	22398	15866	526	857
JULI	11099	7232	60828	15570	57082	5977	9670	12419	19905	134	315
AUGUSTUS	13975	18834	50255	24233	144666	18037	19205	27162	37206	885	1690
SEPTEMBER	13045	15834	46167	28546	153029	21485	22481	24319	46024	1302	1839
OKTOBER	9646	19890	49639	12682	157257	24313	22398	24806	15805	1644	691
NOVEMBER	13363	13518	57684	10063	142671	20684	19757	23743	21471	3061	1663
DECEMBER	14220	10417	37226	11273	158642	28000	19055	27743	19358	6032	1830
1985											
JANUARI	13477	14731	40924	8015	148025	23897	18586	23519	-	-	-
FEBRUARI	12930	16474	41133	11300	140813	22402	18802	21369	-	-	-
MAART	14502	25008	50206	15012	178420	28918	22744	30930	-	-	-
APRIL	11783	20704	52231	5436	167032	24203	22797	26294	-	-	-

NIJVERHEID DER PETROLEUMDERIVATEN

	IN BEWERKING GESTELDE RUWE PETROLEUM (M.T.)	PRODUKTIE (IN M.T.)									
		AUTO-BENZINE	VLIET-TUIGBENZINE EN CARBU-REACTOR (TYPE BENZINE)	PETROLEUM EN CARBU-REACTOR (TYPE PETROLEUM)	GASOIL	LICHTE STOOKOLIE	RESIDUELE STOOKOLIE	PETROLEUM GAS	RESIDUELE PETROLEUM TEER	ASFALT-ACHTIGE AARDPEK	SPECIALE BENZINE EN WHITE SPIRIT
1979	2751692	420122	28385	109900	886950	94896	781530	45239	75008	56051	22506
1980	2662620	458865	28068	116101	820623	84688	766583	43895	78998	62489	19271
1981	2316074	397751	30442	120926	667630	63701	696293	39540	53778	55503	18142
1982	1966091	306303	23695	116850	610686	51477	591485	34047	51549	45769	21129
1983	1651797	328571	18189	99865	599026	29564	383077	31587	64193	58675	19512
1984	1559865	309087	22229	79663	634977	34023	440536	31262	52444	43897	22504
1983											
FEBRUARI	1367339	238483	23340	88256	536996	838	204773	24894	92679	30558	14383
MAART	1665965	290920	19952	101413	610535	53495	317049	36448	89029	52891	20508
APRIL	1685101	346803	14574	54631	671507	12367	177117	32633	71797	54734	22799
MEI	1596251	368988	8179	115294	800603	19922	301169	33475	50887	90881	19334
JUNI	1717548	334404	16393	107675	621043	41441	414305	35633	42431	93036	22903
JULI	1545308	377070	13920	98812	621562	46200	382498	31493	28058	66323	20778
AUGUSTUS	1800219	330132	12953	100274	640036	22560	538359	32062	36990	48801	24581
SEPTEMBER	1684579	270024	25325	101876	577029	15241	583924	30580	47997	68905	16234
OKTOBER	1853234	360726	24277	129162	542781	30763	605825	35195	68023	77044	19986
NOVEMBER	1698320	399909	19242	86510	606642	24160	363584	30513	74181	49793	16976
DECEMBER	1513770	333230	14789	113449	549385	34828	360162	28227	97746	23999	17261
1984											
JANUARI	1685704	345108	14859	108383	610213	56458	568580	32900	55783	20031	20974
FEBRUARI	1694233	339770	16030	94924	592864	48139	478287	35087	78101	20161	26096
MAART	1839131	363002	25171	95266	663955	47682	431909	36267	66796	31844	21645
APRIL	1752152	363302	17512	80198	695526	32631	480229	35779	48218	36619	20765
MEI	1649960	304107	29611	66935	707264	9584	532751	30914	51685	54496	21609
JUNI	1530289	310968	19608	83766	678092	26590	377105	37615	43150	55859	25087
JULI	1408627	272147	19359	67559	628649	26921	510928	37426	9809	47164	23611
AUGUSTUS	1443235	276393	30326	56724	629816	40542	476051	33050	30707	72344	21131
SEPTEMBER	1531438	276205	20912	79681	701233	41433	379446	29153	72058	64978	19678
OKTOBER	1263296	295503	22615	58624	496100	35774	272540	21772	67479	70243	22562
NOVEMBER	1311198	294746	23397	70125	585708	20498	459113	19535	43462	34043	22833
DECEMBER	1609116	267798	27348	93173	630298	22020	319489	25650	62085	18989	24067
1985											
JANUARI	1643658	288801	2642	93376	762972	8940	299210	31931	73261	14263	21828
FEBRUARI	1554205	302209	11931	118240	580760	1761	244231	39829	68172	10229	13475
MAART	1105754	193010	25415	59824	472420	- 6084	273684	30668	27938	9251	12393

(1) DE CIJFERS OMVATTEN DE PRODUKTIE VAN MINERAAL- EN BEENDERBICALCIUMFOSFAAT EN VAN GECONCENTREERD SUPPERFOSFAAT.
 (2) IN DEZE CIJFERS ZIJN EVENWEL DE HOEVELEDEN NIET INBEGREPEN VAN DE FABRIKANTEN DIE UITSLUITEND ALS MENGELAARS FUNCTIONEREN EN DIE GEEN ENKEL VRUCHTBAAKMAKEND ELEMENT ZELF VOORTBRENGEN
 (3) PRODUKTIE VAN DE FABRIKANTEN DIE UITSLUITEND ALS MENGELAARS FUNCTIONEREN

STEENKOOLAGGLOMERAAT- EN COKESFABRIEKEN

	STEENKOOLAGGLOMERATENFABRIEKEN (1.000 T)			COKESFABRIEKEN				
	PRODUKTIE	VERKOCHT OF AFGESTAAN	VOORRAAD (1)	OVENS		GRONDSTOFFEN (1000 T)		PRODUKTIE VAN COKES (1.000 T)
				AANTAL BATTERIJEN	AANTAL OVENS	INGESCHOTEN STEENKOLEN	VOORRAAD STEENKOLEN (1)	
1979	10.5	2.8	1.8	35	1351	619	695	538
1980	6.8	6.6	0.3	34	1104	656	606	504
1981	4.5	4.5	0.1	33	1074	652	418	500
1982	4.2	4.1	-	34	1096	575	780	435
1983	3.8	3.7	0.2	33	1065	552	501	426
1984	-	-	-	32	1005	652	427	494
1983								
FEBRUARI	5.8	5.6	0.3	34	1096	501	654	378
MAART	3.8	3.8	0.2	34	1096	565	623	425
APRIL	2.9	3.0	0.1	34	1096	563	682	428
MEI	2.7	2.8	-	34	1096	581	637	440
JUNI	2.8	2.8	-	34	1096	581	576	442
JULI	-	-	-	34	1096	570	511	426
AUGUSTUS	2.1	1.8	0.3	34	1096	536	580	407
SEPTEMBER	4.2	4.2	0.2	31	1058	406	616	387
OKTOBER	4.0	3.9	0.2	35	1133	556	590	442
NOVEMBER	5.1	5.2	-	35	1133	603	588	454
DECEMBER	6.3	6.1	0.2	33	1065	626	501	469
1984								
JANUARI	5.1	5.0	0.2	33	1065	622	484	455
FEBRUARI	5.1	5.1	0.1	33	1065	610	423	459
MAART	4.1	4.0	0.2	33	1065	669	485	500
APRIL	5.3	4.9	0.5	33	1065	646	553	484
MEI	2.1	2.2	0.3	33	1085	684	522	519
JUNI	2.4	2.5	0.1	31	1005	656	588	499
JULI	-	-	-	31	1005	657	629	503
AUGUSTUS	-	-	-	31	1005	636	648	461
SEPTEMBER	-	-	-	31	1005	650	563	493
OKTOBER	-	-	-	31	1005	673	586	517
NOVEMBER	-	-	-	32	1085	650	573	495
DECEMBER	-	-	-	32	1005	671	427	522
1985								
JANUARI	-	-	-	32	1005	649	463	494
FEBRUARI	-	-	-	32	1005	602	367	458
MAART	-	-	-	32	1005	676	505	508
APRIL	-	-	-	32	1005	701	562	489
MEI	-	-	-	-	-	673	508	513

COKESFABRIEKEN (VERVOLG)

	LEVERINGEN VAN COKES (1.000T)				VOOR- RADEN COKES (1) (1000T)	AMMO- NIAK (UITGE- DRUKT IN SULFAAT (1.000T)	GAS OP 0. 760MM HG EN 4250KCA/M3(1000000M3)				
	IJZER- NIJVER- HEID	UITVOER	ANDERE AANWEN- DINGEN	TOTAAL			TOTALE PRODUK- TIE	GAS ONT- VANGEN VAN HOOG OVENS	EIGEN GEBRUIK		TOTALE LEVE- RINGEN
									VERWAR- MING OER OVENS	ANDERE DOEL- EINDEN	
1979	456	70	9.3	536	108	3.1	225	17	109	13	120
1980	430	64	10.2	504	107	3.0	211	12	103	9	111
1981	420	68	9.5	498	138	3.0	212	13	102	8	113
1982	382	39	10.5	432	174	2.4	184	11	89	8	98
1983	372	50	8.1	431	114	2.4	185	11	86	8	102
1984	416	72	9.4	498	71	2.8	215	16	103	10	118
1983											
FEBRUARI	337	26	7.5	370	190	2.4	164	9	78	8	87
MAART	402	46	6.4	455	161	2.4	185	13	86	8	104
APRIL	414	58	6.5	479	110	2.2	185	14	85	7	107
MEI	412	26	5.9	444	106	2.4	192	13	86	11	108
JUNI	376	84	7.0	467	81	2.6	192	12	89	10	106
JULI	331	37	4.0	392	115	2.6	186	7	85	7	102
AUGUSTUS	342	20	7.4	369	154	1.8	177	10	83	7	96
SEPTEMBER	326	35	10.3	372	168	2.1	166	10	78	6	92
OKTOBER	403	80	10.6	493	118	2.4	192	15	90	7	110
NOVEMBER	389	73	12.5	475	97	2.6	201	12	95	8	111
DECEMBER	361	80	11.6	452	114	2.7	207	9	98	9	109
1984											
JANUARI	376	81	8.4	465	104	2.6	203	14	97	10	110
FEBRUARI	413	58	8.2	479	84	3.3	201	16	97	8	111
MAART	432	76	9.2	517	67	3.0	218	16	104	8	121
APRIL	391	65	5.8	462	89	2.9	214	13	101	8	118
MEI	471	70	6.6	547	61	2.9	222	17	105	7	127
JUNI	467	60	7.0	535	32	2.2	220	17	101	7	130
JULI	391	76	5.8	473	61	2.7	221	13	101	8	124
AUGUSTUS	366	93	9.0	467	75	2.2	211	13	99	10	115
SEPTEMBER	405	78	10.6	493	75	2.7	214	17	101	21	109
OKTOBER	434	76	16.5	527	65	3.1	223	17	106	17	116
NOVEMBER	432	68	13.9	514	46	2.8	211	15	101	8	117
DECEMBER	416	68	12.2	497	71	3.2	219	31	122	10	118
1985											
JANUARI	404	60	18.9	484	82	2.7	209	12	102	11	108
FEBRUARI	381	48	14.8	444	96	2.6	194	14	92	9	106
MAART	434	85	13.9	533	72	3.5	218	17	102	9	124
APRIL	433	61	11.4	505	55	3.7	210*	15*	98*	7*	120*
MEI	438	74	9.2	521	48	-	-	-	-	-	-

(1) EINDE VAN DE MAAND OF VAN HET JAAR

NETTO-PRODUKTIE, INVOER ET UITVOER VAN GAS (1)

	GAS-FABRIEKEN (1.000M3)	COKESFABRIEKEN (1000M3)		STEENKOOI-MIJNEN (1.000M3)	TOTALE PRODUKTIE (1.000M3)	INVOER (1.000M3)	UITVOER (1.000M3)	TOTAAL BE-SCHIKBAAR GAS (1.000M3)
		OPENBARE BEDELING	RECHT-STREEKSE NIJVERHEIDS LEVERINGEN					
1979	130	-	60719	-	60849	1077203	44748	1093303
1980	125	-	56086	-	56210	1026827	46604	1036562
1981	112	-	57398	-	57510	938518	30987	965040
1982	103	-	49422	-	49525	794234	25854	817904
1983	93	-	51796	-	51889	815721	24339	843271
1984	84	-	59705	-	59789	836085	26032	869842
1983								
FEBRUARI	156	-	43873	-	44029	1175555	32593	1186991
MAART	124	-	52573	-	52697	1044109	29366	1067440
APRIL	93	-	53941	-	54034	813092	25128	841998
MEI	80	-	54703	-	54783	674677	23605	705855
JUNI	48	-	53768	-	53816	604014	15588	642242
JULI	44	-	51719	-	51763	426635	14943	463455
AUGUSTUS	47	-	48358	-	48405	466470	13036	501839
SEPTEMBER	47	-	46436	-	46483	622335	18169	650649
OKTOBER	78	-	55822	-	55900	808400	24130	840170
NOVEMBER	117	-	56058	-	56175	943671	30212	969634
DECEMBER	140	-	55258	-	55398	1115155	34098	1136455
1984								
JANUARI	143	-	55503	-	55646	1138870	35685	1158831
FEBRUARI	133	-	56244	-	56377	1201083	34375	1223085
MAART	124	-	61049	-	61173	1092922	32886	1121209
APRIL	84	-	59756	-	59840	851945	25541	886244
MEI	68	-	64195	-	64263	754526	23472	795317
JUNI	50	-	65752	-	65802	539662	18597	586867
JULI	43	-	62953	-	62996	509913	17946	554963
AUGUSTUS	45	-	58196	-	58241	461528	14508	505261
SEPTEMBER	54	-	55078	-	55132	584360	20985	618507
OKTOBER	70	-	58853	-	58923	891623	25478	925068
NOVEMBER	80	-	59182	-	59262	849895	29093	880064
DECEMBER	111	-	59704	-	59815	1156675	33822	1182668
1985								
JANUARI	178	-	54464	-	54642	1417489	47361	1424770
FEBRUARI	138	-	53438	-	53576	1193351	37565	1209362
MAART	117	-	62646	-	62763	1142708	35881	1169590

NIJVERHEID VAN DE NIET METAALHOUDENDE MINERALEN

	1. PRODUKTIE VAN DE KLEINIJVERHEID									
	BAKSTEEN VOOR GEWOON METSELWERK (M3)			GEVELSTEEN (M3)			HOLLE STEEN VOOR VLOEREN (M2)	DRAINEER- BUIZEN EN KABELBE- SCHERMER (T)	ANDERE KLEI PRODUKTEN (T) (2)	
	VOLLE BAKSTEEN	GEPEF- REERDE EN HOLLE BAKSTEEN	TOTAAL	MET DE MACHINE GEVORMD	MET DE HAND GEVORMD	TOTAAL			(M2)	(T)
1979	37846	127855	165701	34653	19298	53951	94390	32	893	
1980	35736	118898	154634	32205	19740	51945	91887	816	-	
1981	23824	73329	97153	22483	13646	36129	50575	-	-	
1982	18383	64667	83049	14628	12195	26822	-	-	-	
1983	15975	61144	77119	16094	13819	29913	-	-	-	
1984	15419	63629	79048	17177	18532	35709	-	-	-	
1983										
FEBRUARI	7830	27450	35280	6123	5503	11626	-	-	-	
MAART	13837	38383	52220	12370	14078	26448	-	-	-	
APRIL	19808	69568	89376	17438	14273	31711	-	-	-	
MEI	22790	77214	100004	22818	14143	36961	-	-	-	
JUNI	20469	79861	100330	24043	16077	40120	-	-	-	
JULI	13816	55435	69251	11021	8152	19173	-	-	-	
AUGUSTUS	18506	65263	83769	14709	18388	33097	-	-	-	
SEPTEMBER	17875	85451	103326	22316	19782	42098	-	-	-	
OKTOBER	19581	75720	95301	26284	18728	45012	-	-	-	
NOVEMBER	16676	77843	94519	18482	18063	36545	-	-	-	
DECEMBER	11635	60191	71826	8575	13810	22385	-	-	-	
1984										
JANUARI	9005	36726	45731	9369	7890	17259	-	-	-	
FEBRUARI	4200	41850	46050	11057	11968	23025	-	-	-	
MAART	12633	61073	73706	14663	18126	32789	-	-	-	
APRIL	17658	70544	88202	21601	23749	45350	-	-	-	
MEI	18981	81248	100229	22285	18942	41227	-	-	-	
JUNI	20806	70416	91222	23104	21916	45020	-	-	-	
JULI	14485	63947	78432	11748	13813	25561	-	-	-	
AUGUSTUS	14158	71043	85201	17097	19437	36534	-	-	-	
SEPTEMBER	19340	74224	93564	20174	22013	42187	-	-	-	
OKTOBER	19892	73994	93886	21031	25290	46321	-	-	-	
NOVEMBER	20242	68356	88598	20711	20738	41449	-	-	-	
DECEMBER	13622	50131	63753	13283	18506	31789	-	-	-	
1985										
JANUARI	7649	13397	21046	8610	12162	20772	-	-	-	
FEBRUARI	7002	17370	24372	13140	18035	31175	-	-	-	
MAART	15198	54027	69225	12803	19282	32085	-	-	-	

(1) BRON : ADMINISTRATIE VOOR ENERGIE

(2) ANDERE DAN PANNEN, BOUWERAMIEK, BLOEMPOTTEN, DUIVENKWEKERS-, HUISHOUDELIJK- EN KUNSTAARDEWERK

NIJVERHEID VAN DE NIET METAALHOUDENDE MINERALEN (VERVOLG)

	II. PRODUCTIE VAN DE KERAMIEKNIJVERHEID								
	PLATEEL-EN PORCELEINEN VAATWERK, ELECTROTECHN. PORCELEIN, KUNSTZAND-ST. DIV. (T)	BEKLEDINGS-TEGELS IN PLATEEL-AARDE EN ZANDST. BEVLOER. IN HALV. ZAND-ST (1000M2)	KIEZELS-ALUINACHT. PRODUKTEN, KIEZELACHTIGE PRODUKTEN EN ANDERE (T)	PANNEN EN BIJBEHOREN (T)	SLIJPSTEEN (T)	FABRIEKS-TEGELS (T)	KLEIKIE-ZELSTENEN, KWARTS, ENZ. (1000 T)	BOUW-KERAMIEK (T)	POTTEN (T)
1979	745	47	11176	8647	43	312	40	1508	2010
1980	730	54	10414	8783	-	307	33	1551	2207
1981	698	42	8796	5977	-	253	27	1382	1672
1982	672	18	9022	7113	-	233	29	656	1722
1983	665	11	7333	6502	-	219	57	1196	1671
1984	572	6	8358	6998	-	171	54	1395	1737
1983									
FEBRUARI	651	20	7347	6949	-	35	13	881	1825
MAART	709	18	9144	7250	-	94	37	1033	1826
APRIL	727	19	8492	6179	-	261	57	1183	2324
MEI	691	16	7900	6756	-	229	53	1180	1861
JUNI	632	21	10112	6187	-	567	87	1326	2067
JULI	265	-	6233	4771	-	202	20	1048	1490
AUGUSTUS	672	7	6461	5028	-	246	122	777	757
SEPTEMBER	715	10	7032	6126	-	318	136	1317	1959
OKTOBER	698	6	6401	6824	-	198	72	1791	1808
NOVEMBER	758	4	6412	7434	-	242	62	1394	1677
DECEMBER	697	3	5607	7393	-	160	9	1561	593
1984									
JANUARI	509	6	8048	7597	-	157	6	1413	1818
FEBRUARI	666	19	8851	7395	-	154	11	1339	1814
MAART	651	12	8447	7676	-	143	37	1565	2446
APRIL	615	3	7018	7183	-	167	60	1706	2179
MEI	460	13	8710	7437	-	249	94	1629	2566
JUNI	446	3	9047	6749	-	317	112	1461	2346
JULI	177	1	8522	5078	-	144	19	1430	2141
AUGUSTUS	458	1	8495	5601	-	220	112	801	785
SEPTEMBER	768	-	7415	7109	-	144	66	1319	1685
OKTOBER	818	7	9523	8302	-	99	74	1838	1377
NOVEMBER	721	1	9165	7254	-	126	40	1508	1085
DECEMBER	668	9	7060	6593	-	130	23	727	600
1985									
JANUARI	514	11	7869	7288	-	23	1	1005	1579
FEBRUARI	466	15	7764	7055	-	159	25	816	1563
MAART	457	2	9149	7423	-	145	68	1687	1365
APRIL	443	3	9086	7775	-	92	-	1771	1999

	III. PRODUCTIE VAN KALK, KALKSTEEN EN KALKDERIVATEN							IV. PRODUCTIE VAN DE CEMENTNIJVERHEID			
	KALK (1000 T)	KALK-STEEN (1000 T)	DOLOMIET		PLEI-STER KALK (T)	PLEISTER KALKAG-GLOMERATEN (1000M2)	NATUUR-LIJKE CALCIUM CARBONATEN (T)	PORT-LAND-CEMENT (T)	METAAL-CEMENT (T) (1)	UITGE-VOERDE PORTLAND-CEMENT-KLINKER	TOTAAL
			RUWE (T)	WIT GEGLOEIDE (T)							
1979	207	2289	279523	13644	16078	1557	33354	376391	196993	68551	641895
1980	194	2472	268629	13721	14507	1701	27244	361310	202901	59323	623534
1981	167	2299	224756	12314	12869	1342	22750	303121	184882	69591	557593
1982	114	2055	215068	13247	-	1410	27304	272261	192756	61674	526691
1983	133	1837	226114	14510	-	1526	21647	230451	186235	59874	476560
1984	165	1710	248516	15804	-	1572	34112	231027	184947	59711	475685
1983											
FEBRUARI	93	1317	169238	12395	-	1093	21415	133668	80260	38321	252249
MAART	115	1839	259191	16638	-	1511	23824	254608	179093	68991	502692
APRIL	118	1975	253833	12337	-	1143	24671	277300	207298	74140	558738
MEI	152	2014	247153	14291	-	1515	23915	270490	221787	63087	555364
JUNI	155	2232	241291	13212	-	1462	21306	282972	248882	68642	600496
JULI	116	1148	199321	11975	-	1859	12131	182589	134163	71724	388476
AUGUSTUS	133	2125	232984	13996	-	1993	23550	286458	216993	63153	566604
SEPTEMBER	139	2254	255404	16839	-	1622	24087	287234	274504	46781	608519
OKTOBER	173	2175	227546	16399	-	1358	22713	274527	252193	53213	579933
NOVEMBER	151	1969	236544	18402	-	1581	20844	208584	182431	80429	471444
DECEMBER	154	1612	233904	15523	-	1248	21168	138585	125778	61006	325369
1984											
JANUARI	161	1164	243136	18068	-	1373	26260	165584	96155	70854	332593
FEBRUARI	167	1359	239793	19078	-	2501	24816	169021	103210	64716	336947
MAART	163	1877	314334	15982	-	2353	32446	255554	174264	50496	480314
APRIL	162	1602	239768	15119	-	1260	32377	268925	212337	42638	523900
MEI	179	1998	253946	15523	-	1540	42377	276800	237070	71371	585241
JUNI	174	1896	199134	15410	-	1545	39465	259920	231687	60264	551871
JULI	144	1381	210045	13865	-	110	18802	204497	136710	50727	391934
AUGUSTUS	154	1832	254684	13376	-	2365	35176	266954	221021	55917	543892
SEPTEMBER	171	1805	272101	15294	-	1741	36747	286354	239202	63497	589053
OKTOBER	179	2159	266163	18692	-	1970	34570	247775	220895	56509	325179
NOVEMBER	169	1795	263223	17156	-	1338	51335	209248	189853	55961	455062
DECEMBER	152	1648	225866	12087	-	764	34971	161696	156955	73578	392229
1985											
JANUARI	142	722	230142	-	-	1225	39880	70358	34391	12675	117424
FEBRUARI	141	993	238049	-	-	1091	31657	115987	72352	31074	219413
MAART	164	1724	287194	-	-	1639	35790	232970	201503	64272	498745
APRIL	-	-	-	-	-	-	-	247006	208001	116974	571981
MEI	-	-	-	-	-	-	-	251966	215938	56448	524352

IJZERNIJVERHEID

	AANTAL HOOG- OVENS IN WERKING	PRODUKTIE HOOG- OVENS-SLAKKEN (1000 T)	PRODUKTIE VAN IJZER EN STAAL (1.000 T)								B. HALF-PRODUKTEN (1)	
			GIET-IJZER	STAAL					TOTAAL (2)	VOOR HERWALSERS	ANDERE HALFPRODUKTEN	
				THOMAS STAAL	MARTIN STAAL	IN ELEK. OVEN GEWONNEN STAAL	ZUUR-STOF-STAAL	VLOEIEND STAAL V. HET GIETEN				
1979	25	898	898	-	-	46.4	1071	9.8	1128.2	92	99	
1980	14	300	820	-	-	51.4	972	10.5	1035.4	109	97	
1981	16	-	816	-	-	62.8	959	9.4	1031.6	60	109	
1982	11	-	653	-	-	59.6	764	9.5	826.3	42	99	
1983	12	-	669	-	-	56.8	780	9.6	846.4	55	132	
1984	13	-	747	-	-	65.0	867	9.7	941.9	55	128	
1983												
FEBRUARI	12	-	607	-	-	53.2	702	10.8	766.7	47	112	
MAART	12	-	713	-	-	68.5	842	11.5	923.0	40	146	
APRIL	12	-	721	-	-	65.2	846	9.9	921.9	50	122	
MEI	12	-	710	-	-	49.8	831	9.5	890.3	57	163	
JUNI	11	-	693	-	-	70.4	806	10.8	887.5	66	164	
JULI	11	-	579	-	-	33.3	661	6.1	699.9	44	96	
AUGUSTUS	12	-	598	-	-	45.3	706	6.7	759.0	28	114	
SEPTEMBER	12	-	590	-	-	67.2	673	11.2	751.8	53	99	
OKTOBER	12	-	768	-	-	74.7	890	9.5	974.2	67	168	
NOVEMBER	11	-	695	-	-	54.8	815	9.9	880.5	63	163	
DECEMBER	11	-	671	-	-	46.8	787	8.4	842.4	72	139	
1984												
JANUARI	11	-	726	-	-	63.8	841	11.7	917.5	73	113	
FEBRUARI	14	-	733	-	-	74.3	856	11.0	941.3	66	139	
MAART	14	-	786	-	-	64.5	920	11.4	996.5	52	160	
APRIL	14	-	723	-	-	70.6	844	9.6	924.2	38	138	
MEI	14	-	842	-	-	61.2	983	11.3	1055.9	47	159	
JUNI	14	-	827	-	-	75.1	961	10.6	1047.2	48	168	
JULI	12	-	663	-	-	29.0	772	6.4	807.1	23	168	
AUGUSTUS	12	-	655	-	-	58.5	765	7.3	830.9	47	66	
SEPTEMBER	13	-	712	-	-	80.1	820	10.8	911.2	57	109	
OKTOBER	14	-	780	-	-	83.3	899	10.8	994.0	79	106	
NOVEMBER	12	-	800	-	-	70.1	917	9.1	997.2	67	118	
DECEMBER	11	-	721	-	-	49.9	824	5.8	880.5	68	90	
1985												
JANUARI	-	-	710	-	-	56.2	802	9.5	868.0	54	96	
FEBRUARI	-	-	653	-	-	74.5	729	9.3	813.7	67	76	
MAART	-	-	789	-	-	83.6	901	-	-	43	154	
APRIL	-	-	751	-	-	63.4	857	-	-	55	118	
MEI	-	-	778*	-	-	-	-	-	-	-	-	

	PRODUKTIE VAN IJZER EN STAAL (1000 T)(VERVOLG)													D. EIND-PRODUKTEN	
	C. AFGEWERKTE PRODUCTEN											TOTAAL	STALEN PIJPEN (4)	GEGAL. VERTI. PLATEN (4)	
	HANDELS-STAAL	PRO-FIEL-STAAL EN ZORES	SPOOR-STAVEN EN TOE BEHOE-REN	MACHI-NE DRAAD	DIKKE PLATEN (4,76 MM EN MEER)	MIDDEL MATIGE PLATEN (3TOT 4,76MM)	BREED BAND-STAAL (MEER DAN 150MM)	FIJNE ZWARE PLATEN (3)	BAND-STAAL EN BANDEN VOOR PIJPEN	ROND EN VIERK. STAF-MAT. V. BUIZEN	DIV. ASSEN EN BANDEN DWARS-LIG.				
1979	94	94.2	-	66.6	144	83.7	-	370	3	5.3	1.4	863	24.6	103.6	
1980	78	78.6	-	65.6	149	64.3	-	347	2	6.5	1.5	796	18.8	105.4	
1981	57	66.4	-	66.3	163	63.7	-	309	6	10.2	0.7	741	19.9	101.7	
1982	47	36.5	-	61.1	127	52.6	-	270	5	14.0	0.4	614	21.5	90.5	
1983	39	44.0	-	57.1	103	50.0	-	274	5	16.4	0.2	588	21.9	102.5	
1984	39	33.7	-	59.4	124	64.3	0.1	329	8	21.2	0.2	678	28.2	125.1	
1983															
FEBRUARI	26	28.4	-	61.1	98	49.9	-	255	4	18.9	0.5	542	20.4	85.5	
MAART	43	55.8	-	80.2	119	56.5	-	321	7	19.5	0.6	683	27.2	122.7	
APRIL	41	49.4	-	62.5	113	49.8	-	270	5	15.7	-	606	22.1	101.8	
MEI	44	45.9	-	53.1	106	64.0	-	260	6	20.7	0.1	599	20.7	92.0	
JUNI	42	50.3	-	40.2	122	33.6	-	300	4	14.7	-	606	27.0	117.7	
JULI	12	19.8	-	71.9	67	34.8	-	231	4	8.0	-	449	13.7	80.2	
AUGUSTUS	41	35.7	-	43.1	95	43.4	-	217	4	14.7	0.1	494	13.8	52.1	
SEPTEMBER	58	35.1	-	72.6	102	38.5	-	277	5	16.0	0.1	605	25.1	121.5	
OKTOBER	38	49.9	-	78.9	103	56.0	-	325	5	13.0	-	668	22.2	115.0	
NOVEMBER	59	44.1	-	38.9	117	73.5	-	316	5	15.6	-	669	24.2	129.0	
DECEMBER	26	52.9	-	53.6	93	51.8	-	265	4	20.9	-	566	22.3	117.0	
1984															
JANUARI	40	39.6	-	46.3	108	64.7	-	313	7	24.8	-	643	24.4	114.7	
FEBRUARI	52	51.3	-	64.6	116	53.0	-	329	6	20.9	0.2	692	30.8	138.7	
MAART	32	46.7	-	72.0	131	79.8	0.9	319	6	22.4	0.1	710	29.8	122.4	
APRIL	34	37.7	-	61.5	109	64.0	0.1	311	6	15.9	-	640	25.1	119.1	
MEI	48	46.1	-	68.9	135	46.5	-	398	9	21.1	0.1	773	32.5	134.9	
JUNI	44	39.3	-	80.3	146	85.4	0.1	339	7	21.4	-	762	35.3	140.9	
JULI	10	25.5	-	38.5	85	63.3	-	227	7	12.8	-	469	19.7	71.6	
AUGUSTUS	49	21.4	-	58.6	109	48.8	0.2	329	6	24.0	-	645	19.7	141.8	
SEPTEMBER	41	32.9	-	51.9	131	78.2	-	336	9	23.9	0.2	704	29.4	139.6	
OKTOBER	58	24.2	-	52.9	148	80.5	0.1	379	10	25.9	2.1	781	32.8	163.3	
NOVEMBER	32	22.8	-	70.1	146	58.8	-	339	10	23.5	-	702	31.5	119.3	
DECEMBER	24	17.0	-	46.7	125	48.9	-	329	9	18.2	-	617	27.4	95.7	
1985															
JANUARI	36	19.4	-	39.1	131	68.3	-	320	10	23.2	0.1	647	27.7	107.3	
FEBRUARI	36	31.8	-	38.7	121	66.0	-	308	5	25.3	-	632	28.5	130.5	
MAART	27	39.2	-	45.2	164	61.0	-	359	5	25.9	-	727	-	129.7	
APRIL	37	25.0	-	45.4	144	81.2	-	357	7	24.5	-	721	-	117.4	

(1) DE CIJFERS HEBBEN BETREKKING OP DE VERZENDINGEN

(2) VAN JULI 1974 AF, E.S.R. STAAL INBEGREPEN

(3) DE PLATEN WELKE VERTIND, GEGALVANISEERD OF VERLOOED DIENEN TE WORDEN INBEGREPEN

(4) DE CIJFERS OMVATTEN DE HOEVEELHEDEN DIE IN DE IJZERNIJVERHEID WORDEN VOORTGEBRACHT, ALSOOK DE PRODUKTIE VAN DE VERWERKENDE NIJVERHEIDSTAKKEN

IJZERNIJVERHEID (VERVOLG)

	VERBRUIK VAN GRONDSTOFFEN (1000 T) (1)												
	HOOGOVENS								STAALFABRIEKEN(2)				
	IJZERERTS						MANGAAN ERTS	SCHROOT	COKES		RUW IJZER	SCHROOT	SPIEGEL IJZER EN HOOG OVENFER ROMAN- GAAN
	RUW IN HOOG- OVENS	IN DE SINTER- INSTAL- LATIES	TOTAAL (3)	WAARVAN					HOOG- OVENS	SINTER- INSTAL- LATIES			
			INLANDS ERTS	ERTS E.G.K.S	ERTS DE RD.LAND								
1979	973	3321	4294	-	388	3906	13.9	5.9	-	-	2685	1012	19.6
1980	830	3082	3912	-	292	3620	13.7	2.2	-	-	2458	909	17.2
1981	679	3020	3699	-	133	3566	20.9	2.3	-	-	2442	931	16.1
1982	508	2523	3031	-	100	2931	13.0	1.0	-	-	1948	783	10.7
1983	442	2643	3085	-	289	2796	14.2	4.5	-	-	1999	767	10.2
1984	563	2929	3492	-	83	3409	16.9	0.3	-	-	-	-	-
1981													
4. KWARTAAL	661	3349	4010	-	99	3911	23.2	1.8	-	-	2617	962	15.1
1982													
1. KWARTAAL	536	2505	3041	-	79	2962	13.8	1.6	-	-	1962	817	11.3
2. KWARTAAL	661	3121	3782	-	102	3680	17.5	1.1	-	-	2431	960	12.7
3. KWARTAAL	448	2251	2699	-	106	2593	10.4	1.2	-	-	1703	690	-
4. KWARTAAL	388	2214	2602	-	111	2490	10.4	-	-	-	1694	666	-
1983													
1. KWARTAAL	415	2712	3127	-	491	2637	14.4	3.9	-	-	2011	790	10.4
2. KWARTAAL	510	2856	3366	-	481	2885	17.7	3.6	-	-	2112	772	10.8
3. KWARTAAL	368	2266	2634	-	85	2549	11.3	-	-	-	1750	676	8.7
4. KWARTAAL	475	2738	3213	-	99	3114	13.3	10.4	-	-	2124	830	10.8
1984													
1. KWARTAAL	622	2875	3498	-	86	3412	13.3	1.4	-	-	2236	883	10.4
2. KWARTAAL	637	3066	3703	-	103	3600	16.9	-	-	-	2384	929	12.0
3. KWARTAAL	475	2742	3217	-	108	3109	12.9	-	-	-	2028	754	8.4
4. KWARTAAL	519	3032	3551	-	34	3517	24.4	-	-	-	-	-	-
1985													
1. KWARTAAL	533	2774	3307	-	33	3274	2.0	-	-	-	-	-	-

NON-FERROMETALEN EN HUN LEGERINGEN (4)

	RUWE PRODUCTEN (1E EN 2E SMELTIN) (T)							
	KOPER	ZINK	ZINKSTOF	LOOD	TIN	CADIUM	ALUMINIUM EN DIVERSE	TOTAAL
1979	43329	21810	2282	9451	395	120	383	77769
1980	43854	20768	2510	10659	421	127	338	78677
1981	36382	20867	2184	9161	209	98	284	69185
1982	41803	20071	1961	8310	184	83	349	72761
1983	35939	22987	2092	11179	185	105	482	72969
1984	35642	23777	2471	10643	201	123	476	73331
1983								
FEBRUARI	31753	21567	2069	12621	195	60	1157	69422
MAART	43736	25866	2391	11153	209	66	429	83850
APRIL	39416	20897	1875	11007	188	121	417	73921
MEI	35083	23871	1754	12313	235	103	480	73839
JUNI	45601	26736	2576	13087	199	107	1402	89708
JULI	21736	19347	1099	5226	93	80	191	47772
AUGUSTUS	28684	22883	2138	8537	97	97	241	62677
SEPTEMBER	38009	19649	2704	12134	241	117	242	73096
OKTOBER	41207	24419	2138	11547	206	116	271	79904
NOVEMBER	34299	23049	1927	12991	178	104	222	72770
DECEMBER	34356	22925	2235	12995	150	216	244	73121
1984								
JANUARI	36110	26722	2292	11293	189	117	343	77066
FEBRUARI	36392	23144	2494	13464	251	111	535	76391
MAART	42081	25799	2701	14163	214	119	472	85549
APRIL	40209	23418	1837	12348	209	113	441	78575
MEI	36676	24079	2656	13607	288	130	557	77993
JUNI	33309	25387	2496	5442	223	123	480	67460
JULI	23895	21100	1300	5790	69	127	331	52612
AUGUSTUS	29609	20657	2181	10656	187	114	415	63819
SEPTEMBER	31630	22047	2077	8237	150	124	536	64801
OKTOBER	42671	24958	2801	9480	259	138	415	80722
NOVEMBER	43059	24579	2318	11245	199	131	664	82195
DECEMBER	32066	23429	4499	11986	170	125	517	72792
1985								
JANUARI	36195	24819	2985	12077	178	197	312	76763
FEBRUARI	39129	20507	2586	9685	165	96	582	72750
MAART	38389	23990	2657	10960	212	77	311	76596

(1) BRON : GROUPEMENT DES HAUTS FOURNEAUX ET ACIERIES BEIGES

(2) NIET INBEGREPEN DE ONAFHANKELIJKE GIETERIJEN

(3) INBEGREPEN VERBRUIK VAN IJZERERTS IN DE BEDDING-INSTALLATIES

(4) TOT EN MET 1977 ZIJN DE MAANDELIJKE GEGEVENS VOOR DE RUWE PRODUCTEN BEREKEND OP DE GEMIDDELTE VAN DE LAATSTE DRIE MAANDEN.

NON-FERROMETALEN EN HUN LEGERINGEN (VERVOLG)

	HALFPRODUKTEN (T)							EDELE METALEN (ZILVER, GOUD, PLATINA, ENZ.) (KG)		NON FERROMETAAL GIETTERIJEN					
	ONGELEERD KOPER	KOPERLEGERINGEN	ZINK	LOOD	ALUMINIUM	TIN EN DIVERSE	TOTAAL	RUWE PRODUCTEN	HALF PRODUCTEN	BESTEL- LINGEN	VERZENDINGEN			UITVOER	
										MIL- JOENEN F	MIL- JOENEN F	(T)	MIL- JOENEN F	(T)	
1979	24818	3514	2702	1461	22921	29	55446	79391	1507	138.9	121.9	619	62.9	355	
1980	25179	3253	2787	1359	20628	27	53234	135100	1796	164.0	144.0	653	82.2	421	
1981	21658	2967	2383	1334	20930	27	49300	97363	1761	154.7	154.8	689	98.3	484	
1982	23061	1620	2499	1496	22174	29	50878	86150	1073	194.0	175.0	750	124.5	567	
1983	21722	689	2352	2248	24401	27	51438	96296	1209	200.6	193.0	754	141.0	579	
1984	24782	721	2147	2354	23902	20	53747	105790	1620	264.9	241.2	839	162.6	584	
1983															
FEBRUARI	21399	838	2296	1526	25493	35	51587	87673	1233	211.4	216.0	817	170.6	665	
MAART	23387	659	2364	1872	28085	42	56409	115258	867	279.6	205.6	842	144.4	673	
APRIL	25499	766	2178	2314	25938	30	56725	105646	810	125.8	187.3	760	135.8	588	
MEI	20742	663	1340	1784	23946	23	48498	111371	849	173.1	183.1	746	130.7	578	
JUNI	22066	821	2950	3711	28079	33	57660	104526	1158	197.9	218.0	852	159.3	655	
JULI	12056	429	930	1014	18895	13	33331	66037	767	71.4	97.2	413	84.2	349	
AUGUSTUS	17486	471	2857	2202	18606	35	41657	70222	1193	224.6	169.1	680	123.8	503	
SEPTEMBER	24022	581	2680	2937	27168	43	57431	90515	1128	191.5	219.3	780	160.3	561	
OKTOBER	24996	840	2937	2629	23538	14	54954	97151	934	230.7	215.5	805	146.7	583	
NOVEMBER	23192	528	2602	2357	22847	19	51545	102816	1874	188.6	214.5	816	149.4	590	
DECEMBER	22911	626	2576	2399	25856	14	54382	101722	2084	246.9	184.6	659	126.6	482	
1984															
JANUARI	26139	747	2707	3020	27335	14	59962	87342	1142	231.5	219.6	796	149.8	568	
FEBRUARI	24780	861	2544	2093	25438	10	55726	99300	1532	231.6	220.7	767	145.9	515	
MAART	28507	795	2864	2288	26421	29	60904	136944	2113	210.3	252.2	984	150.7	655	
APRIL	22593	494	1998	2212	22379	22	49698	122736	1580	224.3	223.7	769	132.4	476	
MEI	25962	986	1495	2650	26166	17	57276	128584	1558	282.9	271.8	972	180.1	662	
JUNI	24228	951	2735	2526	24548	9	54997	100495	1881	283.9	270.5	924	200.6	698	
JULI	14918	404	-	1064	17229	7	33622	90552	778	261.9	189.3	633	147.0	505	
AUGUSTUS	19857	378	1928	2421	21238	13	45835	89494	1223	205.7	172.5	609	115.3	429	
SEPTEMBER	26635	624	1847	2538	23163	19	54826	113485	1379	218.4	272.5	948	174.6	611	
OKTOBER	29636	854	1975	3104	27064	44	62677	91326	2023	381.7	324.2	1063	228.0	755	
NOVEMBER	27818	745	1606	2449	24356	42	57016	101272	1889	476.3	276.4	939	197.3	694	
DECEMBER	26312	818	1914	1881	21486	13	52424	107944	2337	162.4	189.5	641	124.6	441	
1985															
JANUARI	28795	714	2749	1868	27697	47	61870	131626	2084	273.3*	252.7*	863*	174.6*	612*	
FEBRUARI	28221	606	2600	1843	24830	12	58112	89782	1974	265.4*	241.9*	819*	162.6*	578*	
MAART	27562	715	2507	1771	26956	26	59537	117691	2544	236.8*	294.9*	980*	199.1*	680*	

METAALVERWERKENDE NIJVERHEID (1)

	VORMSTAALGIETTERIJEN					IJZERGIIETTERIJEN				
	BESTEL- LINGEN	VERZENDINGEN		UITVOER		BESTEL- LINGEN	VERZENDINGEN		UITVOER	
		1000000 F	1000000 F	(T)	1000000 F		(T)	1000000 F	1000000 F	(T)
1979	348	330	5646	238.5	4460	447	314	9831	104.0	3059
1980	397	395	6714	280.0	5340	476	360	10109	126.4	3360
1981	406	389	5711	282.4	4725	479	331	8976	108.4	2916
1982	410	420	6245	317.7	5342	470	343	9134	116.5	2988
1983	439	423	6421	333.1	5568	449	325	8241	128.3	2991
1984	478	462	6707	354.3	5853	475	348	8132	146.9	3242
1983										
FEBRUARI	512	448	6264	349.4	5215	408	263	6328	101.8	2567
MAART	350	460	7440	354.5	6376	481	352	9122	126.7	3127
APRIL	372	421	6847	328.7	5928	463	369	9299	144.3	3286
MEI	485	418	7135	299.2	5630	488	340	8971	131.7	3125
JUNI	451	476	7157	362.5	6220	517	414	10503	172.7	3895
JULI	59	61	517	37.6	370	313	161	4437	76.0	1885
AUGUSTUS	557	507	8475	429.3	7893	433	261	7265	95.6	2233
SEPTEMBER	576	495	7521	407.1	6829	447	380	10082	155.8	3619
OKTOBER	475	482	6640	384.4	5887	476	366	9107	151.9	3473
NOVEMBER	426	448	6535	355.2	5666	457	336	8833	124.4	3062
DECEMBER	604	383	4663	306.2	3996	424	318	7006	129.4	2821
1984										
JANUARI	507	470	7810	368.4	6988	495	349	7790	150.4	3112
FEBRUARI	431	481	7362	369.1	6410	489	339	7513	148.0	3323
MAART	496	484	7565	365.5	6714	564	367	9410	159.1	4105
APRIL	445	456	7053	362.9	6280	424	345	8527	139.9	3101
MEI	492	473	7479	360.6	6619	441	390	9503	166.1	3523
JUNI	479	507	8122	392.7	7259	453	378	8329	169.1	3395
JULI	405	418	6550	348.0	5952	358	181	4312	87.2	1945
AUGUSTUS	463	554	7901	415.1	6796	499	327	7863	130.6	2908
SEPTEMBER	463	496	6978	389.3	6128	473	387	8886	147.0	3203
OKTOBER	574	544	7292	423.2	6446	546	452	10608	191.8	4217
NOVEMBER	607	450	6243	353.4	5414	469	349	8173	129.2	3088
DECEMBER	912	406	5887	305.5	5116	485	309	6674	144.6	2987
1985										
JANUARI	405*	398*	5784*	318.1*	5108*	736*	347*	7055*	147.0*	3075*
FEBRUARI	407*	408*	5820*	339.9*	5213*	554*	359*	7467*	149.1*	3209*
MAART	584*	520*	6854*	422.9*	6026*	522*	385*	8557*	163.7*	3735*

(1) BROM : GROUPEMENT DES HAUTS FOURNEAUX ET ACIERIES BELGES

(2) NIET INBEGREPEN DE ONAFHANKELIJKE GIETTERIJEN

METAALVERWERKENDE NIJVERHEID (VERVOLG)

	DRAAD-EN METAAL TREKKERIJ, KOUDWALSERIJ EN AFGELEIDE PRODUCTEN					SMEEDWERK, WARM PERS- EN DIEPTREKWERK EN AANVERWANTE NIJVERHEID				
	BESTEL- LINGEN	VERZENDINGEN		UITVOER		BESTEL- LINGEN	VERZENDINGEN		UITVOER	
		1000000 F	1000000 F	(T)	1000000 F		(T)	1000000 F	1000000 F	(T)
1979	2392	2392	91667	1945.1	72922	979	940	40671	455.7	21260
1980	2443	2444	86097	1986.4	67963	1093	1022	40570	511.4	22011
1981	2461	2409	83221	2006.3	67414	1008	1025	36067	541.2	20625
1982	2793	2718	78794	2280.4	64988	1135	1206	35555	642.7	19759
1983	3029	2955	82131	2506.3	68195	1164	1199	31977	657.4	17564
1984	3668	3417	85269	2917.3	71079	1303	1303	32968	734.0	18635
1983										
FEBRUARI	2748	2947	82246	2539.8	69955	1188	1235	34773	705.2	20203
MAART	3401	3494	99662	2925.4	82798	1305	1391	37776	771.2	21837
APRIL	2821	2922	83112	2462.5	68021	1201	1174	31469	607.8	16779
MEI	2933	2842	83124	2381.2	67461	1098	1136	29983	634.0	16755
JUNI	3166	3201	91361	2663.1	74549	1203	1467	36481	801.6	19610
JULI	2022	2078	50567	1843.9	44499	458	467	14303	284.6	9187
AUGUSTUS	2074	2131	65221	1746.8	51685	1291	1195	29020	655.4	15546
SEPTEMBER	3423	3530	95671	2963.3	79028	1209	1344	34444	746.6	18024
OKTOBER	3243	3349	92064	2902.4	77769	1420	1368	35799	746.6	19361
NOVEMBER	3121	2967	80678	2539.5	67070	1174	1276	33434	662.4	17316
DECEMBER	4684	3230	83891	2776.3	70563	1143	1136	28669	605.5	15907
1984										
JANUARI	5520	3809	96490	3306.8	82153	1212	1163	31558	637.1	16739
FEBRUARI	3775	3577	90811	3072.1	76427	1638	1402	35306	770.4	19236
MAART	3711	3807	100294	3226.4	83513	1437	1428	37721	818.3	21891
APRIL	3279	3421	85439	2936.6	71697	1158	1127	28394	621.1	15992
MEI	3342	3950	99379	3361.1	83045	1504	1443	37806	827.8	22615
JUNI	3586	3564	88859	3066.0	74532	1442	1462	35132	811.9	19746
JULI	2919	2428	56176	2169.7	49816	479	619	18801	320.3	10367
AUGUSTUS	2250	2559	68082	2022.5	51762	1298	1440	33386	831.0	18958
SEPTEMBER	3087	3494	87554	2945.3	71430	1269	1417	35626	811.4	20262
OKTOBER	3327	3968	98116	3395.6	82055	1635	1555	38833	889.0	22048
NOVEMBER	3476	3532	80865	2993.0	66331	1263	1384	34789	776.5	19443
DECEMBER	5731	2882	71117	2507.5	60165	1258	1207	28438	691.5*	16304
1985										
JANUARI	3750*	3941*	85541*	3419.1*	72782*	1240*	1344*	31259*	755.7*	16967*
FEBRUARI	3352*	3419*	82251*	2959.8*	70154*	1079*	1391*	33817*	799.9*	19130*
MAART	4125*	3955*	93410*	3409.8*	77851*	1649*	1672*	44682*	1039.2*	28857*

	PLAATBEWERKING EN DIVERSE METAALVERWERKINGEN					METAALTOEBEHOREN VOOR HET BOUWBEDRIJF				
	BESTEL- LINGEN	VERZENDINGEN		UITVOER		BESTEL- LINGEN	VERZENDINGEN		UITVOER	
		1000000 F	1000000 F	(T)	1000000 F		(T)	1000000 F	1000000 F	(T)
1979	3115	3094	111229	1542.5	70932	2381	2405	32289	783.3	13100
1980	3223	3338	116052	1706.7	72178	2489	2587	33798	864.4	13989
1981	3353	3467	115239	1878.1	74131	2333	2424	30218	842.2	12638
1982	3767	3949	109076	2162.0	68919	2456	2530	28897	982.1	13148
1983	4420	4474	117588	2469.3	75852	2634	2614	28377	1095.2	13650
1984	4771	5005	116582	2804.8	74949	2804	2807	28457	1205.3	14306
1983										
FEBRUARI	4098	4180	107090	2175.4	65253	2474	2507	28800	1068.2	13945
MAART	4774	5189	139673	2886.5	90829	2922	2787	30273	1188.8	14599
APRIL	3880	4306	112058	2370.6	73377	2747	2535	28288	1080.6	13771
MEI	4331	4029	103667	2198.8	67544	2997	2437	26388	1036.0	12632
JUNI	4947	5367	146394	2839.7	92287	2953	2937	33074	1228.0	15490
JULI	3028	3226	85833	2002.3	60647	1630	1400	16009	753.2	9769
AUGUSTUS	4052	4290	106190	2159.3	62888	2576	2500	27091	999.0	12853
SEPTEMBER	4364	4983	129056	2745.4	82506	2917	3181	34366	1288.2	16029
OKTOBER	4402	4491	113001	2428.9	72599	2838	3039	32507	1312.9	16485
NOVEMBER	4936	4742	126296	2701.3	81876	2580	2937	31465	1269.0	15579
DECEMBER	5832	4925	131507	2950.7	89622	2368	2704	25449	1015.2	10758
1984										
JANUARI	4648	4410	105461	2393.8	64471	2623	2451	26320	1049.0	12660
FEBRUARI	4916	5191	125119	2785.1	78195	2634	2560	26488	1095.0	12773
MAART	4558	5739	134659	3423.3	93410	3351	2959	31225	1376.2	16532
APRIL	5244	4654	109361	2504.7	66292	2719	2500	25744	984.5	11640
MEI	5612	5750	135825	3271.5	88033	2815	2907	30580	1313.6	16226
JUNI	5269	5797	138379	3514.2	95385	3100	2999	30850	1366.6	16551
JULI	3802	3820	93647	2366.3	63236	1616	1606	16969	774.5	9811
AUGUSTUS	4413	4748	103554	2304.4	55481	2893	2721	28693	1162.8	14757
SEPTEMBER	4799	5348	128427	3131.9	88685	2803	3145	32252	1295.1	15728
OKTOBER	5237	5366	124381	2922.6	77794	3472	3790	38535	1581.6	19461
NOVEMBER	3644	4382	80348	2220.1	49446	3044	3132	30707	1344.4	15036
DECEMBER	5159	4847	119874	2822.8	79004	2566	2959	26309	1150.9	11507
1985										
JANUARI	5278*	5018*	115505*	2893.3*	75180*	2642*	2707*	26847*	1148.2*	12503*
FEBRUARI	4928*	5056*	112979*	2836.4*	73346*	2547*	2647*	25884*	1108.8*	12431*
MAART	5329*	5563*	126371*	3187.1*	81723*	2638*	2808*	27399*	1170.5*	12888*

METAALVERWERKENDE NIJVERHEID (VERVOLG)

	BRUGGEN, VAKWERK, PLAATWERK EN STOOMKETELS					SCHEEPSBOUW				
	BESTEL- LINGEN	VERZENDINGEN		UITVOER		BESTEL- LINGEN	VERZENDINGEN		UITVOER	
		1000000 F	1000000 F	(T)	1000000 F		(T)	1000000 F	(T)	1000000 F
1979	2838	1823	27088	500.8	7628	1993	1142	7622	261.7	634
1980	2177	2014	26625	387.5	4588	983	1143	5726	539.3	2755
1981	1872	2079	24338	461.9	5865	922	992	4905	213.4	304
1982	2318	2413	26991	736.5	7785	1078	913	7545	161.2	39
1983	1948	2273	20596	620.4	5181	1064	1410	17690	156.3	8
1984	2426	2229	19579	594.9	4834	522	1019	7438	124.1	-
1983										
FEBRUARI	2002	2470	19659	1079.2	6787	321	2448	44924	120.1	7
MAART	2442	2227	23158	670.4	6877	555	828	250	189.2	-
APRIL	1493	2244	22742	508.9	5254	446	445	320	70.0	70
MEI	1646	2239	19161	483.6	4755	273	2243	26175	119.6	2
JUNI	1903	2584	22024	499.0	4708	480	624	250	130.8	-
JULI	1222	1469	13005	325.8	2171	7876	1950	26174	275.8	1
AUGUSTUS	1810	2612	21754	1007.4	5358	482	2745	70003	330.2	3
SEPTEMBER	2295	2291	22716	562.8	4907	508	537	-	186.9	-
OKTOBER	2155	2105	20083	585.3	5594	340	463	-	70.1	-
NOVEMBER	1667	2044	20185	519.9	4956	417	610	3	62.2	3
DECEMBER	2069	3122	20748	580.8	3595	772	3723	44173	262.9	-
1984										
JANUARI	2251	1913	15837	650.8	4470	259	312	248	60.6	-
FEBRUARI	2267	2175	17595	465.6	4711	429	1054	69	92.7	-
MAART	3354	1831	19079	436.7	3954	367	515	275	125.6	-
APRIL	1810	1838	17261	391.7	2540	386	434	-	176.2	-
MEI	2126	2281	20421	662.8	4655	433	2742	32000	166.3	-
JUNI	2079	2514	24784	622.4	6733	274	2266	23600	121.7	-
JULI	1577	1720	13928	573.6	3964	2141	825	790	177.6	-
AUGUSTUS	2469	2293	19329	593.8	4386	183	193	-	16.3	-
SEPTEMBER	2487	2509	22312	783.5	7275	199	251	-	13.4	-
OKTOBER	2861	2466	23145	606.5	6051	375	2757	32000	124.8	-
NOVEMBER	2343	2213	20640	609.6	4383	436	428	-	261.6	-
DECEMBER	2766	2912	21302	615.0	4157	506	467	-	153.1	-
1985										
JANUARI	1728*	1815*	17372*	496.9*	4755*	323*	337*	250*	101.6*	-
FEBRUARI	1974*	2224*	17369*	589.8*	4551*	268*	275*	-	98.5*	-
MAART	2173*	2090*	19334*	525.2*	3913*	1404*	413*	-	129.5*	-

	SPOOR- EN TRAMWEGMATERIAAL					MOTORVOERTUIGEN, RIJWIELEN, EN AANVERWANTE BEDRIJVEN				
	BESTEL- LINGEN	VERZENDINGEN		UITVOER		BESTEL- LINGEN	VERZENDINGEN		UITVOER	
		1000000 F	1000000 F	(T)	1000000 F		(T)	1000000 F	(T)	1000000 F
1979	585	315.0	1877	93.7	597	15768	15795	118702	13995.5	6188
1980	774	524.0	3290	52.4	398	14964	15083	103925	13387.9	92833
1981	688	614.0	4354	55.7	247	16526	16491	101076	14871.0	91727
1982	464	724.0	5250	96.2	501	21156	21198	111757	19122.4	101402
1983	589	786.2	5507	152.7	694	24196	24383	115354	22216.2	105586
1984	741	656.8	4546	181.2	1174	24324	24372	110092	21883.7	100167
1983										
FEBRUARI	340	747.5	4089	111.0	995	24101	24037	111573	21513.1	100369
MAART	971	671.9	4353	33.2	207	30023	30252	142940	27453.9	130028
APRIL	254	730.2	4515	15.2	66	25345	25592	120608	23488.2	111136
MEI	221	702.2	5188	112.0	468	23868	23947	108857	21753.8	98951
JUNI	375	979.0	6725	167.4	558	28793	31207	142621	28532.2	130219
JULI	48	82.2	861	4.4	3	15719	15760	74217	14430.7	67876
AUGUSTUS	425	1189.9	8181	321.4	1087	18875	18623	83104	17039.3	76191
SEPTEMBER	565	1068.6	7747	291.0	1036	27259	27177	129413	25118.2	119815
OKTOBER	278	814.1	7462	158.3	594	23748	24032	115888	22027.5	106925
NOVEMBER	293	765.3	5988	196.9	678	24382	23872	111723	21809.4	102373
DECEMBER	2890	949.9	7431	326.4	1820	25205	25183	133443	22811.8	123602
1984										
JANUARI	362	578.8	4428	241.3	1330	25988	25779	118685	22952.6	107418
FEBRUARI	340	939.8	6009	292.2	1227	26379	26659	120297	23837.3	109178
MAART	593	739.8	4564	214.7	1113	28624	29032	134882	26047.6	122081
APRIL	310	528.8	3769	89.1	645	25636	25704	117060	23386.6	107250
MEI	323	738.9	5238	117.4	778	27942	28201	127281	25321.9	114941
JUNI	559	571.9	3832	119.0	727	11539	11343	63212	9786.8	56172
JULI	44	57.3	442	12.4	82	14347	14560	66717	12759.3	59143
AUGUSTUS	302	797.5	6004	369.1	3049	19306	19035	87764	17116.6	79634
SEPTEMBER	913	674.1	4715	177.6	1468	26947	26799	123152	24727.2	114599
OKTOBER	357	777.2	5863	202.3	1711	29169	29029	129635	26010.5	119051
NOVEMBER	773	700.8	3904	185.7	374	28948	29221	124112	26688.9	115366
DECEMBER	3888	729.0	5836	60.3	289	27426	27453	110556	24304.4	99185
1985										
JANUARI	257*	562.1*	3399*	46.4*	286*	31826*	31027*	132188*	27446.6*	120782*
FEBRUARI	249*	578.8*	3860*	89.9*	257*	29260*	29311*	121972*	25756.1*	110015*
MAART	578*	764.7*	5894*	70.1*	700*	29761*	30333*	128388*	26114.4*	115517*

METAALVERWERKENDE NIJVERHEID (VERVOLG)

	VLIEGTUIGINDUSTRIE					DRIJFMACHINES, PNEUMATISCHE EN HYDRAULISCHE MACHINES				
	BESTEL- LINGEN	VERZENDINGEN		UITVOER		BESTEL- LINGEN	VERZENDINGEN		UITVOER	
		1000000 F	1000000 F	(T)	1000000 F		(T)	1000000 F	1000000 F	(T)
1979	1321	683	872	508.6	718	2319	2185.0	11449	1408.3	6608
1980	1475	957	663	800.1	630	2423	2520.0	11765	1735.4	7438
1981	925	1333	736	1191.8	705	2309	2374.0	10668	1622.0	6767
1982	930	1270	661	1144.0	625	2584	2513.0	10252	1735.1	6671
1983	876	1110	549	1028.3	522	2739	2552.7	10116	1771.3	6551
1984	1501	910	496	743.4	475	3796	3006.5	11699	2184.6	7700
1983										
FEBRUARI	1819	1026	490	969.4	478	3216	2698.6	10363	1926.8	7345
MAART	368	1197	668	1142.8	648	3066	2784.7	13689	2067.9	7574
APRIL	415	984	677	959.0	654	2879	2602.7	9957	1842.9	6767
MEI	648	1160	454	1093.8	432	2283	2518.5	9315	1713.0	6408
JUNI	629	1237	781	1154.3	723	2529	2637.6	10539	1815.3	7103
JULI	168	90	3	73.8	3	1620	1729.6	6427	1163.8	4179
AUGUSTUS	1448	1492	418	1316.6	360	2891	2236.1	8641	1412.6	5170
SEPTEMBER	1048	1320	734	1301.5	715	2471	2549.9	10206	1671.7	6366
OKTOBER	841	953	552	849.9	508	2937	2534.6	9884	1756.6	6414
NOVEMBER	1224	1343	567	1260.3	555	3130	2698.1	9446	1869.5	6239
DECEMBER	1488	1516	628	1324.3	602	2741	3194.9	13862	2154.7	8511
1984										
JANUARI	445	842	399	659.4	384	2893	2834.1	10072	2214.4	7193
FEBRUARI	128	767	443	812.7	422	3729	3138.5	11619	2367.0	7970
MAART	563	1057	434	989.3	426	6140	3307.4	12448	2591.6	8849
APRIL	2487	530	194	474.5	185	5475	2748.1	10992	2046.5	7090
MEI	152	1033	668	921.4	641	3509	3363.0	13186	2447.1	8382
JUNI	786	1174	1024	1077.4	999	4371	3352.6	13279	2554.6	9642
JULI	50	81	-	42.3	-	3093	2175.9	8596	1523.6	5487
AUGUSTUS	2007	942	574	767.2	561	3471	2561.4	10693	1643.2	6042
SEPTEMBER	3007	695	521	601.0	514	3555	2898.6	10731	2119.6	7522
OKTOBER	119	947	600	807.2	570	3278	3391.1	13252	2284.0	8355
NOVEMBER	4554	1201	531	928.1	504	2845	3214.9	13079	2332.9	8807
DECEMBER	4649	1791	563	1182.1	499	3298	3174.1	13134	2226.1	8122
1985										
JANUARI	1598*	668*	288*	585.4*	276*	3158*	2909.1*	10577*	2194.4*	7755*
FEBRUARI	1029*	1015*	1186*	917.0*	1174*	3280*	3266.5*	12530*	2521.0*	9019*
MAART	936*	1642*	1143*	1520.9*	1114*	3671*	3430.6*	12713*	2583.9*	8910*

	WERKTUIGMACHINES EN AANVERWANTE NIJVERHEDEN					TEXTIELMACHINES EN TOEBEHOREN				
	BESTEL- LINGEN	VERZENDINGEN		UITVOER		BESTEL- LINGEN	VERZENDINGEN		UITVOER	
		1000000 F	1000000 F	(T)	1000000 F		(T)	1000000 F	1000000 F	(T)
1979	869	865	3282	619.8	2205	875	644	3345	533.3	2787
1980	910	928	2958	674.2	2164	701	645	3019	533.0	2495
1981	992	931	2919	700.2	2175	688	657	2766	561.3	2329
1982	986	1056	2796	793.9	2036	658	739	2734	628.8	2202
1983	1197	1096	2746	828.0	2020	816	699	2541	554.4	1856
1984	1355	1251	2941	958.5	2198	1031	917	3102	731.6	2304
1983										
FEBRUARI	997	1070	2865	786.6	2091	573	579	2415	482.5	1882
MAART	1071	1136	3082	847.2	2157	812	821	3080	694.2	2415
APRIL	1052	1174	2773	915.5	2093	736	675	2668	579.8	2053
MEI	1163	1034	2899	807.8	2292	798	552	2441	416.7	1642
JUNI	1110	1217	2930	930.5	2263	1185	821	2834	596.3	1782
JULI	505	446	2028	307.2	1628	746	538	1965	457.5	1551
AUGUSTUS	1240	1066	2076	837.0	1519	874	505	1682	369.6	1150
SEPTEMBER	1444	1467	2905	1144.5	2129	834	750	2486	584.9	1640
OKTOBER	1049	1099	2561	816.7	1832	673	825	2680	602.2	1755
NOVEMBER	1751	1194	2470	940.1	1829	699	722	2831	509.9	1865
DECEMBER	1955	1337	4135	955.0	2987	995	1044	3218	893.7	2720
1984										
JANUARI	1196	1106	2633	843.1	1992	895	667	2352	479.3	1516
FEBRUARI	1377	1154	2897	885.4	2198	932	749	2200	598.3	1608
MAART	1440	1277	3117	961.4	2330	931	1064	3242	811.6	2110
APRIL	1273	1090	2670	825.7	2086	914	845	2967	667.2	2175
MEI	1565	1259	2673	917.9	1879	1448	1014	3623	834.1	2940
JUNI	1386	1434	3339	1120.6	2480	983	1021	3691	838.1	2922
JULI	716	733	2435	588.8	2127	856	648	2308	539.8	1816
AUGUSTUS	1462	1219	2255	950.7	1528	622	549	1922	409.2	1375
SEPTEMBER	1525	1267	2778	970.9	2046	1380	873	2614	710.4	1801
OKTOBER	1567	1653	3791	1306.0	2868	1119	1239	4013	1084.3	3388
NOVEMBER	1503	1389	3120	1101.2	2419	1317	1159	3770	930.4	2723
DECEMBER	1258	1430	3492	1021.3	2380	977	1179	4507	876.3	3262
1985										
JANUARI	1442*	1250*	3022*	945.6*	2194*	1193*	903*	2873*	762.2*	2305*
FEBRUARI	1399*	1333*	3281*	1010.0*	2466*	1412*	915*	2947*	758.1*	2332*
MAART	1531*	1423*	3143*	1015.2*	2270*	1146*	1374*	4514*	1157.8*	3897*

METAALVERWERKENDE NIJVERHEID (VERVOLG)

	DIVERSE MECHANIEK CONSTRUCTIES					HEF-, TRANSPORT- EN WEEGTOESTELLEN				
	BESTEL-LINGEN	VERZENDINGEN		UITVOER		BESTEL-LINGEN	VERZENDINGEN		UITVOER	
		1000000 F	1000000 F	(T)	1000000 F		(T)	1000000 F	1000000 F	(T)
1979	1228	1183	6600	509.8	2848	2147	2101	15353	1459.3	11576
1980	1285	1281	6622	497.3	2769	2468	2351	15806	1542.0	10995
1981	1582	1516	6576	597.1	2982	2521	2482	15074	1649.4	10246
1982	1613	1702	6751	669.5	3017	2503	2637	14775	1779.5	9906
1983	1670	1699	6942	673.1	3145	2372	2277	12358	1497.4	8676
1984	1861	1848	7700	789.8	3512	2744	2740	14335	1898.8	10677
1983										
FEBRUARI	1630	1825	6972	640.4	3292	2635	2466	14038	1772.7	10624
MAART	1786	1740	8169	706.6	3442	2620	2218	12806	1350.6	7770
APRIL	1401	1507	6682	639.2	3022	2220	2230	12577	1346.4	7725
MEI	1621	1714	6684	628.6	3112	1771	1769	10252	1212.0	7841
JUNI	1886	2062	8042	768.6	3423	1708	1830	10195	1054.0	6572
JULI	1030	920	3872	407.3	1816	1693	1682	9482	1147.8	7150
AUGUSTUS	1693	1564	6670	571.1	2632	2246	2287	12524	1357.5	7576
SEPTEMBER	1793	1820	7422	762.0	3629	3642	2903	16936	2074.7	12193
OKTOBER	1510	1591	7401	743.6	3729	2002	1957	9371	1326.3	6560
NOVEMBER	2501	2120	6945	706.2	3306	2534	2568	13748	1960.0	10976
DECEMBER	1859	2075	7749	859.9	3124	3019	3157	16346	2178.9	12151
1984										
JANUARI	1755	1747	8191	771.5	3293	2452	2541	11181	1514.6	8771
FEBRUARI	1570	1769	7678	755.1	3651	2682	2498	13355	1815.4	9988
MAART	1965	1943	7967	841.5	3971	2835	2627	14584	1905.1	11088
APRIL	1972	1727	7319	733.6	3390	2589	2548	13723	1904.6	10679
MEI	1747	1922	8007	826.5	3672	2813	2736	15560	2000.2	11853
JUNI	1877	2056	8009	940.8	3740	3073	3133	16170	2298.1	12630
JULI	1431	1203	4972	521.2	2268	2656	2534	13840	1810.8	10293
AUGUSTUS	1612	1639	7205	666.2	3175	2375	2484	13697	1692.2	9959
SEPTEMBER	1736	1974	8188	837.5	3911	2610	2628	14131	1793.6	10288
OKTOBER	2133	2213	9063	950.6	3983	2933	2993	15825	2034.0	11576
NOVEMBER	2332	1894	7758	886.7	3929	2957	2922	14972	2108.0	11336
DECEMBER	2128	2071	8071	744.5	3152	2857	3140	14915	1878.8	9583
1985										
JANUARI	1950*	1948*	12194*	882.2*	5959*	2398*	2566*	10424*	1422.3*	7770*
FEBRUARI	2076*	1972*	8613*	870.2*	3910*	2831*	2744*	14232*	1939.5*	10859*
MAART	2420*	2209*	9719*	974.7*	4266*	2939*	2774*	15209*	1802.8*	10376*

	TOESTELLEN EN INSTALLATIES VOOR DIVERSE NIJVERHEDEN					ELEKTROTECHNIEK				
	BESTEL-LINGEN	VERZENDINGEN		UITVOER		BESTEL-LINGEN	VERZENDINGEN		UITVOER	
		1000000 F	1000000 F	(T)	1000000 F		(T)	1000000 F	1000000 F	(T)
1979	3610	3154	23151	2438.8	18455	10858	9427	46617	5707.4	22933
1980	2912	2907	20001	2198.8	15090	10392	10357	41201	6086.0	20952
1981	2926	2772	18034	2148.9	13612	11434	10479	37401	5858.1	19355
1982	2933	2939	16286	2201.2	11339	11226	11513	38225	6820.7	21921
1983	3149	3253	17167	2443.7	12301	11761	11985	41270	7364.8	25472
1984	3697	3630	18703	2728.8	13968	13375	12748	34643	7861.0	20151
1983										
FEBRUARI	3223	2941	15850	2153.2	11309	12307	12264	36251	7889.0	21235
MAART	3001	3386	14926	2574.0	9797	13544	13703	70146	8171.7	48500
APRIL	2410	3169	17044	2392.7	12551	10524	11307	33818	6966.3	19422
MEI	3288	3112	17392	2246.7	12273	10357	11353	34945	6957.0	20212
JUNI	3386	4148	22064	3243.4	16492	12518	12623	40687	7329.5	21484
JULI	1906	2639	13359	2102.8	10223	6548	5413	21019	3258.4	14481
AUGUSTUS	2704	3223	19332	2337.0	13956	11763	12213	36224	7626.3	20642
SEPTEMBER	2965	3233	18289	2311.3	12180	10880	13410	36624	8622.2	20916
OKTOBER	4022	3225	18866	2465.3	13655	12178	12938	44888	7957.7	27786
NOVEMBER	3200	3261	17468	2644.5	13234	11830	13079	69583	8351.1	48899
DECEMBER	4123	3942	19053	2829.8	14099	15849	15058	39689	8830.8	24558
1984										
JANUARI	4342	3276	17512	2399.1	12566	14590	10985	31578	6781.4	18992
FEBRUARI	3311	3404	18669	2587.1	14404	13088	12705	39793	8131.8	24778
MAART	3958	4198	23566	3241.3	18518	14021	14392	40376	9141.1	25248
APRIL	3451	3538	18265	2713.8	13707	11027	11373	33362	7022.3	18768
MEI	3917	4234	20345	3102.0	14903	11735	12750	38993	7709.7	22878
JUNI	3412	4216	20759	3236.3	15689	13096	14336	38482	9009.4	21336
JULI	2344	3370	15456	2649.3	12234	7104	6324	18441	3848.3	10647
AUGUSTUS	2983	3157	16516	2279.2	11497	14897	12662	33755	7752.8	20253
SEPTEMBER	3522	3287	17151	2344.3	11991	13558	14068	40008	8642.4	22327
OKTOBER	5006	3520	18322	2549.3	13106	13587	14626	43820	8533.8	24516
NOVEMBER	3765	3424	18054	2700.1	14091	17076	15259	40934	9492.5	22812
DECEMBER	4378	3956	17568	3001.2	12806	18488	14722	31328	8794.0	17603
1985										
JANUARI	4143*	3331*	16626*	2600.3*	12691*	13878*	11109*	31242*	6854.9*	17163*
FEBRUARI	3655*	3883*	19156*	3128.6*	14777*	13883*	13184*	35234*	8285.1*	20680*
MAART	3991*	4135*	17508*	3036.2*	12891*	15306*	15527*	38350*	9967.6*	23086*

METAALVERWERKENDE NIJVERHEID (VERVOLG)

	MEET-, LABORATORIUM- EN GELIJKAARDIGE TOESTELLEN					WAPENS EN MUNITIE				
	BESTEL- LINGEN	VERZENDINGEN		UITVOER		BESTEL- LINGEN	VERZENDINGEN		UITVOER	
		1000000 F	1000000 F	(T)	1000000 F		(T)	1000000 F	1000000 F	(T)
1979	219	209	691	125.9	485	1232	1053	2424	959.6	2188
1980	485	438	826	328.6	624	997	1030	2528	913.3	2226
1981	577	446	846	316.9	622	1614	1185	2269	973.8	1647
1982	579	511	875	356.6	658	1108	1207	2451	961.1	1932
1983	661	604	1025	344.9	739	1147	1542	4402	1305.8	3883
1984	787	659	966	352.3	738	1072	1473	4943	1208.8	4361
1983										
FEBRUARI	480	563	930	412.1	701	1784	1088	3174	927.6	2721
MAART	515	527	1113	397.2	877	210	1186	2085	905.9	1569
APRIL	603	469	1005	296.1	747	561	1067	2781	854.2	2199
MEI	552	686	1057	225.9	802	110	1199	2550	1005.3	2005
JUNI	1064	806	1473	448.7	1039	1464	2092	4118	1860.8	3577
JULI	613	428	939	210.4	566	36	211	151	173.9	48
AUGUSTUS	468	723	1140	355.2	730	1416	1951	7051	1660.1	6276
SEPTEMBER	486	498	983	287.4	719	1679	2351	6211	1989.2	5682
OKTOBER	736	717	978	384.7	748	1437	2587	8108	2169.8	7282
NOVEMBER	1133	822	942	474.5	692	2085	1968	6305	1694.8	5753
DECEMBER	607	501	841	310.6	631	946	2055	7900	1859.3	7507
1984										
JANUARI	816	470	1013	225.0	742	400	796	1262	483.6	606
FEBRUARI	678	706	1025	437.2	692	1187	1328	3153	1101.6	2632
MAART	525	604	1122	330.3	791	597	1057	2012	756.9	1182
APRIL	894	761	1026	295.0	827	216	1532	8132	1330.3	7584
MEI	979	689	1005	510.2	777	2000	1457	4514	1104.4	3813
JUNI	807	538	1020	271.4	796	523	2305	6762	1914.2	5823
JULI	762	471	666	241.0	531	63	99	160	75.3	38
AUGUSTUS	1073	675	964	314.9	758	1988	1907	7874	1562.1	7583
SEPTEMBER	977	991	1113	447.6	821	2114	1922	8335	1658.7	7879
OKTOBER	757	683	1107	430.8	885	1445	1730	7429	1441.2	6655
NOVEMBER	613	688	1018	390.3	757	682	1059	1772	808.5	1210
DECEMBER	656	561	705	302.9	478	1680	2489	5547	2269.0	4957
1985										
JANUARI	1040*	829*	1020*	552.2*	782*	860*	936*	3565*	728.9*	2984*
FEBRUARI	1561*	739*	957*	490.7*	723*	505*	1536*	2983*	1340.3*	2404*
MAART	802*	691*	1013*	413.7*	799*	1150*	1767*	1901*	1656.5*	1671*

	T O T A A L					
	BESTELLINGEN	VERZENDINGEN			UITVOER	
		1000000 F	1000000 F	(T)	1000000 F	(T)
1979	54824	50004	555406	34191.5	371581	
1980	53066	52324	538294	35151.0	350759	
1981	55614	54396	511395	36880.3	409238	
1982	61166	62502	515046	43708.2	345178	
1983	66319	67660	532997	48146.7	360453	
1984	72732	70801	519299	50404.2	360322	
1983						
FEBRUARI	66854	67803	539094	47723.2	346974	
MAART	74216	76353	624411	55457.9	441427	
APRIL	61823	65922	509240	47868.9	354921	
MEI	60931	65430	506638	45456.7	334342	
JUNI	72267	78732	600253	56598.6	411994	
JULI	47244	40751	345168	29337.4	238053	
AUGUSTUS	59318	63315	522062	42626.6	298748	
SEPTEMBER	70805	75288	573812	55194.6	397962	
OKTOBER	66758	68936	537840	49841.0	378956	
NOVEMBER	69540	69775	555445	50651.0	391927	
DECEMBER	79571	79554	600401	53962.1	399574	
1984						
JANUARI	73647	66500	500820	48182.1	355396	
FEBRUARI	71979	72598	537401	52218.9	379823	
MAART	80028	78428	588542	57763.5	427826	
APRIL	71709	67700	501258	49607.1	351928	
MEI	74893	79333	614086	55942.6	412173	
JUNI	59093	64968	537634	43231.4	356557	
JULI	46763	43874	345206	31429.3	249757	
AUGUSTUS	66565	62462	458031	43000.0	300462	
SEPTEMBER	77423	75124	555762	54547.6	397878	
OKTOBER	79497	83702	625623	57769.1	414736	
NOVEMBER	82647	78002	494789	57241.0	347469	
DECEMBER	91064	78685	495823	55051.7	341556	
1985						
JANUARI	79846*	73946*	517031*	54301.5*	371317*	
FEBRUARI	76246*	76256*	512538*	55988.8*	366650*	
MAART	82654*	83474*	566102*	60361.6*	400490*	

PLASTIEKVERWERKENDE NIJVERHEID (1)

	VER- BRUIKTE GROND- STOFFEN	LEVERINGEN										
		HALFFABRIKATEN										
		BUIZEN VOOR ELEK- TRISCHE GELEIDING- GEN			BUIZEN EN PIJPEN		PROFIELSTUKKEN (GEEXTRUDEERD)		ALVEOLAIRE PRO- DUKTEN (SCHUIMPLASTIEK)		VELLEN EN FOLIEN	
		(T)	(T)	(MILJ F)	(T)	(MILJ F)	(T)	(MILJ F)	(T)	(MILJ F)	(T)	(MILJ F)
1979	41875	215	10.0	4209	295.5	732	64.8	3328	249.6	7413	443.4	
1980	40782	231	10.9	4971	369.6	690	59.7	3210	280.2	8009	513.2	
1981	42749	239	11.3	3223	183.0	700	77.1	3652	316.6	8947	608.0	
1982	45272	172	8.1	2599	156.1	559	69.2	3657	359.4	10634	806.5	
1983												
FEBRUARI	49647	146	7.4	2538	164.9	518	73.4	3481	392.0	12745	968.1	
MAART	57292	165	7.4	3260	182.1	646	82.0	4561	497.2	15417	1122.0	
APRIL	52561	151	7.7	2329	154.0	601	81.8	3769	414.4	14347	1115.0	
MEI	50651	116	5.7	2392	153.2	577	72.1	3597	380.0	13962	1053.1	
JUNI	54299	135	7.3	2974	188.5	749	94.3	4616	466.6	14824	1173.9	
JULI	27731	68	3.0	1314	101.3	440	53.0	2014	226.0	9348	809.8	
AUGUSTUS	46232	185	9.8	2613	161.0	576	67.6	3755	367.3	10949	874.9	
SEPTEMBER	55448	170	9.2	2444	181.5	1195	106.0	4206	478.0	13995	1180.7	
OKTOBER	52039	146	8.3	2623	182.7	1932	170.0	3519	414.5	13002	1093.5	
NOVEMBER	55332	124	7.5	2308	164.7	607	86.2	3698	435.9	13959	1199.1	
DECEMBER	42162	125	6.9	1719	135.6	495	69.8	2885	370.1	11039	993.8	
1984												
JANUARI	50509	147	8.4	2191	167.5	754	102.4	3348	431.4	11255	1130.5	
FEBRUARI	50940	121	7.7	1329	102.2	1129	110.6	4203	526.3	13258	1199.1	
MAART	56794	136	8.0	2790	220.0	855	102.7	3654	478.1	13618	1344.0	
APRIL	51279	143	8.9	2813	229.9	623	57.3	3065	393.4	12643	1187.1	
MEI	56872	247	15.7	3526	271.0	998	111.8	3830	483.9	14333	1334.8	
JUNI	57127	162	10.0	2914	245.5	870	107.9	4925	438.6	14045	1328.1	
JULI	32489	116	7.2	1827	161.8	555	97.3	1896	269.7	10259	1012.5	
AUGUSTUS	46769	186	12.4	2597	215.1	773	91.8	2815	390.7	11061	1237.5	
SEPTEMBER	59383	191	12.0	3320	271.8	891	108.3	3544	467.4	13951	1386.4	
OKTOBER	62003	207	12.1	3519	299.8	1330	135.6	3952	515.5	15624	1550.4	
NOVEMBER	58142	190	11.7	3080	255.9	771	101.4	3210	429.0	14775	1448.0	
DECEMBER	42449	88	6.8	2482	167.6	612	86.1	2651	355.1	10806	1117.0	
1985												
JANUARI	56363*	125*	8.1*	3077*	269.9*	741*	101.8*	3166*	464.0*	12209*	1218.4*	
FEBRUARI	57283*	153*	10.0*	2816*	240.8*	810*	110.1*	2984*	404.4*	13560	1276.1*	
MAART	58342*	151*	9.5*	3338*	265.8*	836*	111.5*	3272*	442.4*	12543*	1333.6*	

PLASTIEKVERWERKENDE NIJVERHEID (1) (VERVOLG)

	LEVERINGEN											
	GEGOLFDE EN				ANDERE HALF-		AFGEWERKTE PRODUCTEN					
	VLAKKE PLATEN		FABRIKATEN		TANKS, VATEN, GROTE RECI- PIENTEN, CON- TAINERS		VERPAKKINGSARTIKELEN					
							ZAKKEN		FLESSEN EN FLACONS		ANDERE	
	(T)	MILJ F	(T)	MILJ F	(T)	MILJ F	(T)	MILJ F	(T)	MILJ F	(T)	MILJ F
1979	638	58.5	3945	169.0	381	36.8	5061	237.4	1666	127.4	3186	314.7
1980	597	69.4	3055	156.6	321	33.3	5012	278.5	1456	142.7	3099	342.7
1981	613	64.2	3943	220.3	291	33.5	4918	265.6	1272	138.1	3143	360.5
1982	455	60.1	3258	209.7	287	33.7	5060	292.6	1192	144.3	3516	422.6
1983												
FEBRUARI	344	65.1	2669	200.5	273	32.7	5082	298.0	1334	157.6	3498	452.2
MAART	433	80.8	3519	280.7	367	44.0	6484	353.0	1499	185.6	3783	442.2
APRIL	347	63.2	2727	163.2	314	37.7	5111	296.2	1346	166.1	3976	456.9
MEI	342	64.2	3414	236.1	462	46.8	5138	361.9	1262	151.6	3750	449.2
JUNI	427	81.5	3357	277.2	346	41.5	5964	351.2	1486	188.1	4389	518.5
JULI	83	8.3	2299	155.4	172	21.3	3131	182.5	665	81.5	2746	356.5
AUGUSTUS	242	37.1	2374	172.9	278	37.5	4964	298.7	1345	168.8	4209	473.3
SEPTEMBER	310	52.2	3418	250.4	227	40.4	5587	360.3	1207	174.7	4066	471.8
OKTOBER	370	73.1	3222	271.3	355	37.3	5330	370.3	1217	168.8	4130	483.3
NOVEMBER	393	78.9	2814	264.1	319	41.6	5563	388.7	1321	179.2	3948	468.5
DECEMBER	409	112.9	2577	205.7	318	40.7	4682	359.6	1099	137.9	3705	451.3
1984												
JANUARI	654	116.4	2915	280.8	324	42.9	5716	417.8	1481	244.8	3701	442.8
FEBRUARI	559	102.9	3203	322.6	560	58.3	5465	406.7	1343	183.9	3817	456.9
MAART	611	109.0	3315	309.9	277	37.1	5883	439.8	962	129.4	4041	464.8
APRIL	479	89.1	3235	301.3	356	47.1	5212	372.6	1303	161.9	3720	431.9
MEI	575	117.7	3672	313.7	477	52.1	6210	479.5	1329	177.1	3970	423.4
JUNI	531	94.4	3645	363.2	384	49.4	5741	408.6	1350	196.7	4118	506.9
JULI	261	33.6	1857	173.6	221	32.0	3575	267.5	856	116.0	3132	405.4
AUGUSTUS	559	120.5	3186	288.8	365	47.5	4307	330.8	1276	165.3	3768	466.6
SEPTEMBER	544	120.1	4312	438.2	402	52.1	5585	403.4	1526	181.4	4210	489.0
OKTOBER	683	140.2	4787	532.8	393	51.3	6226	455.3	1728	208.2	4515	426.6
NOVEMBER	549	124.2	4640	487.6	313	41.3	5443	380.8	1557	171.5	3681	359.4
DECEMBER	431	97.6	1146	204.7	269	37.7	4556	329.8	825	123.1	3279	308.4
1985												
JANUARI	547*	129.7*	4817*	480.0*	346*	45.0*	6524*	626.1*	1599*	191.1*	3669*	366.8*
FEBRUARI	515*	131.6*	4349*	478.2*	331*	41.0*	5493*	387.4*	1375*	164.6*	3535*	389.3*
MAART	603*	145.7*	1965*	287.7*	286*	37.2*	5686*	384.2*	1507*	163.4*	3513*	393.9*

(1) VAN JANUARI 1973 AF IS DE SERIE NIET MEER VERGELIJKBAAR MET DE CIJFERS VAN DE VOORGAANDE JAREN

PLASTIEKVERWERKENDE NIJVERHEID (1) (VERVOLG)

	LEVERINGEN									
	AFGEWERKTE PRODUCTEN									
	HUISHOUD-TOILET HYGIENE, CAMPING- ARTIKELN, ENZ.		TOEBEHOREN VOOR HET BOUWBEDRIJF EN DE VERSIERING, MEUBELN EN ONDERDELEN		SPORTARTIKELN, SPELEN, SPEELGOED, GRAMMOFOONPLATEN		STUKKEN EN UITRUS- TING VOOR INDUSTRIE ,STUKKEN VOOR TRANS PORTMATERIEEL, ENZ.		VOORWERPEN EN DIVERSE ARTIKELN NIET ELDERS GENOEMD	
	(T)	(MILJ F)	(T)	(MILJ F)	(T)	(MILJ F)	(T)	(MILJ F)	(T)	(MILJ F)
1979	2019	331.6	2053	163.8	106	8.2	2086	341.3	281.1	162.9
1980	2078	376.9	1886	159.6	102	8.3	1978	359.3	311.3	212.4
1981	2295	421.0	1755	151.6	135	13.1	1947	357.5	2498.3	447.1
1982	2587	460.5	2198	217.4	104	10.4	2416	370.9	3209.4	577.0
1983										
FEBRUARI	2995	508.1	1998	171.7	150	21.2	2541	477.0	3804.2	655.8
MAART	3571	656.6	2125	208.2	209	27.2	2729	459.4	3879.4	775.0
APRIL	2891	516.4	2299	188.8	133	15.5	2420	469.3	3903.4	704.3
MEI	2775	489.5	2071	211.0	206	25.1	2457	483.3	4118.3	740.9
JUNI	3626	649.6	2752	279.7	155	19.1	2657	507.1	3982.5	767.8
JULI	2169	423.3	1159	137.1	54	6.6	760	283.2	3788.4	558.6
AUGUSTUS	3002	485.6	2398	215.9	197	24.9	2798	466.2	3962.8	652.1
SEPTEMBER	3713	681.7	2959	300.5	70	7.1	2505	490.7	3615.9	692.0
OKTOBER	3794	756.6	2515	291.8	74	8.9	2679	501.4	4032.6	1007.7
NOVEMBER	3460	582.0	2638	282.5	160	19.7	2384	498.1	3933.4	636.2
DECEMBER	2979	518.9	1982	209.8	96	12.0	1966	403.7	3580.0	585.8
1984										
JANUARI	3473	619.6	2239	230.1	184	23.2	3947	544.7	4363.4	769.0
FEBRUARI	3042	621.4	2124	210.4	198	23.9	2129	516.0	2764.1	660.0
MAART	3092	674.8	2359	238.7	272	32.1	3167	608.0	3765.6	637.5
APRIL	3348	677.0	2485	234.1	492	24.9	3535	479.3	3649.6	615.7
MEI	3138	694.8	3146	376.5	667	31.5	2819	571.9	3688.2	608.5
JUNI	3441	818.5	2945	287.1	86	29.4	1886	439.0	4495.5	719.3
JULI	2494	631.6	1862	184.1	40	5.2	1401	282.8	3474.9	627.4
AUGUSTUS	3053	623.7	3187	407.0	149	18.8	2475	529.4	3034.2	577.2
SEPTEMBER	3242	749.8	2929	322.5	80	10.3	2575	553.1	1383.1	782.9
OKTOBER	3913	957.1	3456	363.7	68	9.4	3320	639.6	1520.8	864.2
NOVEMBER	2941	661.8	2696	369.9	49	7.4	2894	572.5	1007.1	637.2
DECEMBER	2628	599.5	3449	522.7	45	6.2	2125	514.4	1420.4	831.5
1985										
JANUARI	3105*	682.2*	3428*	543.5*	18*	3.1*	2809*	674.5*	1174.4*	698.9*
FEBRUARI	3301*	650.2*	3386*	527.1*	24*	3.3*	2846*	699.8*	1293.9*	761.9*
MAART	3405*	807.0*	3867*	527.2*	15*	2.6*	1867*	775.8*	1185.2*	1046.3*

(1) VAN JANUARI 1973 AF IS DE SERIE NIET MEER VERGELIJKBAAR MET DE CIJFERS VAN DE VOORGAANDE JAREN

VERZENDINGEN VAN DE NON-FERRO-METAALGIETRIJEN

	EEN- HEDEN	JAAR 1984	VIERDE KWARTAAL 1983	EERSTE KWARTAAL 1984	TWEEDE KWARTAAL 1984	DERDE KWARTAAL 1984	VIERDE KWARTAAL 1984
VERZENDINGEN VAN DE NON-FERRO-METAALGIETRIJEN							
GIETSTUKKEN UIT ALUMINIUMLEGERINGEN	1000 F TON	2455447 8887	526479 2033	596437 2274	642877 2301	551138 1981	661259 2314
GIETSTUKKEN UIT KOPER EN KOPERLEGERINGEN	1000 F TON	248107 606	43616 109	42112 98	71102 196	55160 121	78996 191
GIETSTUKKEN UIT ANDERE NON-FERROMETALEN OF LEGERINGEN (1)	1000 F TON	195317 592	44481 138	53962 175	51928 168	39683 109	49737 138
	1000 F TON	2898871 10085	614578 2280	692511 2547	765907 2665	645981 2211	789992 2643

(1) HERSTELLINGEN EN ANDER MAAKWERK INBEGREPEN

VERZENDINGEN VAN DE METAALVERWERKENDE NIJVERHEID
 VESTIGINGEN WELKE 5 WERKLIEDEN OF MEER TEWERKSTELLEN

	EEN- HEDEN	JAAR 1984	VIERDE KWARTAAL 1983	EERSTE KWARTAAL 1984	TWEDE KWARTAAL 1984	DERDE KWARTAAL 1984	VIERDE KWARTAAL 1984
VORMSTAALGIETTERIJEN EN IJZERGIIETTERIJEN							
STAALGIETTERIJEN (GIETSTAAL)	1000 F TON	5484005 81260	1313241 17838	1434953 22737	1519264 22452	1189484 15877	1400504 19422
GIETSTUKKEN VOOR LEIDINGEN	1000 F TON	73122 1016	24329 342	19851 247	17314 250	15699 218	20258 301
GIETSTUKKEN VOLGENS CATALOGUS	1000 F TON	60384 950	16213 268	13813 226	16354 268	13974 226	16408 240
COQUILLEN EN WALSCYLINDERS	1000 F TON	708537 8969	160927 1984	168213 2104	206933 2764	147996 1808	183588 2277
ANDERE GIETSTUKKEN VOLGENS MODEL	1000 F TON	3291923 86523	808729 22323	842668 22106	860647 23037	711778 18788	878198 22608
VERBINDINGSSTUKKEN EN ANDERE STUKKEN UIT SMEEDBAAR GIETIJZER	1000 F TON	11447 104	3675 29	3330 30	4662 40	1964 21	3298 29
HERSTELLINGEN EN ANDER MAAKWERK	1000 F	0	6635	7409	6425	3324	8709
	1000 F TON	9655285 178822	2333749 42784	2490237 47450	2631599 48811	2084219 36938	2510963 44877
DRAAD- EN METAALTREKKERIJ, KOUDWALSERIJ EN AFGELEIDE PRODUKTEN							
GETROKKEN DRAAD EN PRIKKELDRAAD	1000 F TON	18753665 550426	4216132 136167	5122899 154194	5019760 148253	3818579 110497	4794144 137467
NAGELMAKERIJ	1000 F TON	721617 15541	191157 4180	191031 4232	197533 4267	158900 3392	170916 3622
SCHROEVEN, RINGSCHROEVEN EN KLINKNAGELS	1000 F TON	275573 1970	69720 540	66491 466	71892 518	54004 368	88445 634
NIET ELEKTRISCHE DRAAD KAB., TOUWKAB.	1000 F TON	9827252 105603	2379810 27491	2567398 27664	2499477 26900	2011990 21890	2750868 29170
METAALGAAS	1000 F TON	2489283 41417	565567 10791	756657 13354	669285 11249	525694 8555	542207 8285
RASTERWERK, DRAADVLECHTWERK, OMHEININGEN UIT, GEWONE METALEN	1000 F TON	3642210 137871	850334 35193	1045868 37730	1068887 37658	764562 29905	761365 30880
GETROKKEN EN GEDRAAID STAAL, KOUDGEWALST VLAKSTAAL, ENZ...	1000 F TON	721034 34945	180175 9077	210232 10593	188625 9195	170267 8087	151890 7070
KOUDGEWALST BANDSTAAL	1000 F TON	4279380 136526	1019941 33193	1181593 38766	1138385 35642	901670 29122	1056585 32992
HERSTELLINGEN EN ANDER MAAKWERK	1000 F	287728	73411	60278	84990	75877	66583
	1000 F TON	40997742 1024299	9546247 256632	11202447 286999	10938834 273682	8481543 211816	10383003 250120

VERZENDINGEN VAN DE METAALVERWERKENDE NIJVERHEID
 VESTIGINGEN WELKE 5 WERKLIEDEN OF MEER TEWERKSTELLEN (VERVOLG)

	EEN- HEDEN	JAAR 1984	VIERDE KWARTAAL 1983	EERSTE KWARTAAL 1984	TWEEDE KWARTAAL 1984	DERDE KWARTAAL 1984	VIERDE KWARTAAL 1984
PROFIELEN, STAMP- EN SMEEDWERK, VEREN							
BOUTENMAKERIJ	1000 F TON	1071576 24051	271043 5769	261265 6170	303387 6668	205664 4546	301487 6681
VEREN EN VEERBLADEN VOOR AUTOVOERTUIGEN	1000 F TON	561727 8278	127994 1971	137325 1999	152036 2285	118436 1754	153337 2236
ANDERE VEREN EN VEERBLADEN	1000 F TON	446979 3034	95881 632	100227 725	123966 879	89025 551	136041 910
DIEPDRIJFWERK	1000 F TON	121201 1103	33024 307	31764 368	22299 221	21555 179	40947 263
BUIZEN UIT BANDSTAAL	1000 F TON	2859188 123587	610024 29357	615806 28905	735064 32521	681304 28175	777794 31862
KOUD GEVORMDE PROFIELEN	1000 F TON	5221054 113843	1325808 28841	1427654 30506	1266175 27987	1215284 26113	1319385 29413
GEPERFOREERDE PLATEN UIT STAAL, HARMONI- KAGAAS EN ANDERE HALF AFGEWERKTE PRO-	1000 F TON	2314103 85391	591349 20844	618927 25450	564380 19346	523484 19304	607312 21291
GESMEDE STUKKEN, INBEGREPEN DE KETTINGEN	1000 F TON	1220495 16979	307006 5303	287378 4257	326275 5094	258550 3301	335885 4183
GEPERSTE STUKKEN UIT STAAL	1000 F TON	1193933 19310	261050 4372	322315 5397	339901 5664	226182 3480	303778 4766
GEPERSTE STUKKEN UIT NON-FERROMETALEN	1000 F TON	466535 2244	97926 477	122226 638	129272 603	98680 457	104806 454
HERSTELLINGEN EN ANDER MAAKWERK	1000 F	230939	58858	57220	65577	45338	64421
	1000 F TON	15707730 397820	3779963 97873	3982107 104415	4028332 101268	3483502 87860	4145193 102059
PLAATBEWERKING EN DIVERSE METAALVERWER- KINGEN							
ZWARE METALEN VERPAKKINGEN	1000 F TON	3201514 59297	706234 14505	855899 15718	892809 16818	717494 12864	735362 13888
LICHTE METALEN VERPAKKINGEN	1000 F TON	14641643 244433	3355814 72161	3505828 57624	3988388 64750	3911670 66283	3233373 55725
EMAILLEERWERK	1000 F	48007	10282	8295	8390	8904	14249
GALVANISATIE	1000 F	975543	222167	236852	235887	218045	287878
ANDERE METAALBESCHERMINGS- EN METAAL- VERSIERINGSWERKEN	1000 F	1471197	392593	412590	368932	310577	368670
KEUKENGEREI, HUISHOUDELIJKE EN SANITAIRE ARTIKELEN:							
-UIT PLAATSTAAL	1000 F TON	1040534 4334	262012 1224	286345 1217	249337 1029	223788 926	281056 1161
-UIT ALUMINIUM	1000 F TON	23686 91	6420 21	5991 28	6703 23	4843 15	6149 25
-UIT DRAAD	1000 F TON	139477 1240	33135 230	39261 327	37980 371	30628 281	32591 270
-ANDERE	1000 F TON	77418 270	24120 71	15255 103	30626 90	15794 47	20340 74

VERZENDINGEN VAN DE METAALVERWERKENDE NIJVERHEID
 VESTIGINGEN WELKE 5 WERKLIEDEN OF MEER TEWERKSTELLEN (VERVOLG)

	EEN- HEDEN	JAAR 1984	VIERDE KWARTAAL 1983	EERSTE KWARTAAL 1984	TWEDE KWARTAAL 1984	DERDE KWARTAAL 1984	VIERDE KWARTAAL 1984
STRAATNAAMBORDEN, RECLAMEBORDEN EN DER- GELIJKE	1000 F TON	610619 2247	154565 454	155769 514	167377 626	124838 447	160036 662
ANDERE ARTIKELEN MET NIET INDUSTRIELE BESTEMMING (KOFFERS EN GELDKISTJES, SPEELGOED, ENZ...)	1000 F TON	947816 4737	259403 1095	255319 1173	250770 1461	197217 1016	237794 1076
KLEIN METALEN CONSTRUCTIEWERK, KLEIN METALEN VAKWERK	1000 F TON	3280933 75923	736384 17015	907797 20028	816508 18508	698122 16139	870414 21164
KLEIN KETELWERK	1000 F TON	669862 8574	178067 2173	156082 2207	172793 2251	146704 1838	180323 2194
ALLERHANDE STUKKEN (SERIEFABRICAGE) MET NIET HUISHOUDELIJKE BESTEMMING	1000 F TON	2093845 29083	492605 8173	522461 7681	525523 7303	479442 6785	567725 7412
KLEIN HANDGEREEDSCHAP	1000 F TON	390334 3868	90877 1093	108611 1005	95460 756	78961 903	104971 1152
MESSEMAKERIJ EN COUVERTS	1000 F TON	80394 143	47060 85	21948 38	22142 42	17005 32	19165 31
KLEINE ARTIKELEN VOOR DE KLEDING, HET BUREEL, DE NIJVERHEID, ENZ. (NAALDEN)	1000 F TON	1397558 5537	333581 2114	371059 1440	395999 1582	284328 1103	342685 1409
HERSTELLINGEN EN ANDER MAAKWERK	1000 F	1455496	357651	337056	375358	341404	403669
	1000 F TON	32545876 439777	7662970 120414	8202418 109103	8640982 115610	7809764 108679	7866450 106243
BEKLEED PLAATSTAAL							
BLIK	1000 F TON	11296260 326301	2249707 68135	3094495 89573	3242202 93541	2280978 65072	2678585 78115
VERZINKT GEGOLF PLAATIJZER	1000 F TON	110359 5108	72227 3529	49341 2467	23460 1091	20035 870	17999 690
ANDER VERZINKT PLAATIJZER, ANDERS BE- KLEED PLAATIJZER, MAAKWERK	1000 F TON	15686404 598410	4173154 178695	3996956 164038	4300954 173287	3801360 149735	4032359 137466
	1000 F TON	27093023 929819	6495088 250359	7140792 256078	7566616 267919	8102373 215677	6728943 216271
METAALTOEBEHOREN VOOR HET BOUWBEDRIJF							
METALEN BEDDEN EN SPRINGBAKKEN	1000 F TON	1199105 23506	278079 5524	309409 6092	288445 5792	265211 5239	336040 6383
METALEN STOELN	1000 F TON	1014879 6072	245433 1790	246005 1528	252104 1611	215465 1279	298747 1789
KANTOORMEUBELN	1000 F TON	1227826 13576	257970 3664	338794 3458	298652 2971	244221 2451	349729 3504
BRANDKASTEN	1000 F TON	348783 6727	86856 1657	98574 1853	88493 1684	72817 1375	89243 1817
MEUBELN VOOR ZIEKENHUIZEN, MEUBELN VOOR MEDISCH EN/OF CHIRURGISCH GEBRUIK	1000 F TON	377435 1317	77955 296	71702 296	90734 319	76573 249	142559 515
SCHOOLMEUBELN	1000 F TON	112128 1083	27002 248	25709 241	20928 200	32330 317	35156 336
KEUKENMEUBELN	1000 F TON	227486 4781	59605 1280	66216 1416	47973 1028	52205 1084	57930 1233
ANDERE METALEN MEUBELN, REKKEN, ENZ...	1000 F TON	2515082 42745	585138 10744	565383 9730	657531 11302	583068 10153	691169 11083

VERZENDINGEN VAN DE METAALVERWERKENDE NIJVERHEID
 VESTIGINGEN WELKE 5 WERKLIEDEN OF MEER TEWERKSTELLEN (VERVOLG)

	EEN- HEDEN	JAAR 1984	VIERDE KWARTAAL 1983	EERSTE KWARTAAL 1984	TWEEDE KWARTAAL 1984	DERDE KWARTAAL 1984	VIERDE KWARTAAL 1984
LAADBORDEN, LAADKISTEN, LAADPLATFORMS, KLEINE CONTAINERS, BAKKEN VOOR VERVOER EN OPSLAG (2)	1000 F TON	261800 4853	76603 1412	49123 930	70388 1248	68504 1218	73785 1457
MEUBELN, KARKASSEN, TOEBEHOREN	1000 F TON	210854 4238	65699 1528	38956 1040	38234 761	28976 513	43051 711
METALEN SCHRIJNWERK, ANDER DAN ALUMI- NIUM	1000 F TON	2649300 40277	611871 8885	586407 8546	661338 10382	608404 9175	759963 11486
METALEN SCHRIJNWERK UIT ALUMINIUM	1000 F TON	4876495 20780	1469966 6517	1082040 4985	1270700 5405	1035152 4606	1533056 6371
GEVELS, GEVELWANDEN, METALEN DEURLIJSTEN EN BESCHOTTEN (3)	1000 F TON	2348448 12158	664395 3823	549745 2949	570910 3041	445832 2357	781587 3850
METALEN ROLLUIKEN, HEKKEN, BLINDEN	1000 F TON	1098680 6420	316969 1608	278693 1629	291051 1642	205657 1282	325198 1883
SMEEDWERK EN ALLERHANDE VOOR HET BOUWBE- DRIJF (4)	1000 F TON	720142 2682	179995 668	166829 640	183256 739	161328 612	210003 773
KETELS VOOR CENTRALE VERWARMING	1000 F TON	1821941 14688	490805 3770	398190 2888	504163 4585	438106 3633	486101 3642
RADIATOREN VOOR CENTRALE VERWARMING	1000 F TON	5045040 84811	1217139 21057	1252286 21165	1292540 21880	1169807 19456	1321854 22111
BRANDERS VOOR CENTRALE VERWARMING	1000 F TON	100703 259	24348 57	18182 52	34192 84	23343 59	26096 68
BOILERS EN EXPANSIEVATEN VOOR CENTRALE VERWARMING	1000 F TON	335383 2761	81065 602	89769 689	95131 754	61924 568	88879 755
KACHELSMEDERIJ							
-VOOR VASTE BRANDSTOFFEN (VERWARMING EN KEUKEN)	1000 F TON	1460486 14003	345747 3240	271773 2603	247385 2436	388586 3525	563101 5353
-VOOR VLOEIBARE BRANDSTOFFEN (VERWARMING EN KEUKEN)	1000 F TON	161627 993	56007 358	38335 255	35398 222	39668 233	47293 280
-VOOR GASACHTIGE BRANDSTOFFEN (VERWARM.)	1000 F TON	486126 5897	178457 2171	123961 1415	111671 1293	115849 1507	142584 1710
-VOOR GASACHTIGE BRANDSTOFFEN (KEUKEN)	1000 F TON	24436 165	4387 32	11231 73	4876 31	3216 23	4035 30
-AFZONDERLIJK VERKOCHTE ONDERDELEN, NIET ELEKT. BADGEISERS EN WATERVERW. INB.(1)	1000 F TON	985037 7320	354726 2796	226878 1664	176598 1284	243527 1858	359937 2595
ARTIKELEN VAN DE SLOTENMAKERIJ	1000 F TON	431053 1465	96654 345	111502 359	107263 403	95010 322	117378 381
KLEIN IJZERWERK	1000 F TON	2146657 19587	480223 5039	553783 5465	544400 4879	471966 4153	570251 5036
SANITAIRE ARTIKELEN VOOR HET BOUWERK(1)	1000 F TON	284330 969	77933 309	76807 281	77237 278	64326 206	61924 192

(1) IN 1974 EN 1975, ZIJN DE NIET ELEKTRISCHE BADGEISERS EN WATERVERWARMERS IN DE RUBRIEK "SANITAIRE ARTIKELEN VOOR HET BOUWERK" INBEGREPEN

(2) VOOR 1976, INBEGREPEN IN DE RUBRIEK "KLEIN METALEN CONSTRUCTIEWERK, KLEIN METALEN VAKWERK"

(3) VOOR 1976, INBEGREPEN IN DE RUBRIEKEN "METALEN SCHRIJNWERK, ANDER DAN UIT ALUMINIUM" EN "METALEN SCHRIJNWERK UIT ALUMINIUM"

(4) VOOR 1976, INBEGREPEN IN DE RUBRIEK "METALEN SCHRIJNWERK, ANDERDAN UIT ALUMINIUM"

VERZENDINGEN VAN DE METAALVERWERKENDE NIJVERHEID
 VESTIGINGEN WELKE 5 WERKLIEDEN OF MEER TEWERKSTELLEN (VERVOLG)

	EEN- HEDEN	JAAR 1984	VIERDE KWARTAAL 1983	EERSTE KWARTAAL 1984	TWEEDE KWARTAAL 1984	DERDE KWARTAAL 1984	VIERDE KWARTAAL 1984
HERSTELLINGEN EN ANDER MAAKWERK	1000 F	1228119	269437	296544	307001	281381	364439
	1000 F TON	33699381 344133	8680464 89420	7942826 82222	8368592 86254	7492452 77453	9881088 95344
BRUGGEN, VAKWERK, PLAATWERK EN STOOM- KETELS							
BRUGGEN EN BRUGONDERDELEN, VAKWERK, PIJLERS, LOODSEN, SLUISDEUREN, ENZ...	1000 F TON	9331384 151437	2448606 40044	2168428 35894	2522581 42890	2175140 34413	2612409 38929
NIET AAN DRUK ONDERWORPEN KETELWERK	1000 F TON	1743537 24446	450524 5526	389517 5445	476723 6890	360806 5209	507073 6526
STUTTINGEN EN SCHOORBALKEN VOOR MIJNEN	1000 F TON	588796 2468	102911 561	131734 529	165869 632	146244 695	147908 678
GELASTE STAALPLAATPIJPLEIDINGEN, NIET AAN DRUK ONDERWORPEN	1000 F TON	89345 677	17676 166	18731 124	24709 186	27428 221	17691 138
GELASTE AAN DRUK ONDERWORPEN BERGINGS-	1000 F TON	221739 2012	63638 528	56659 499	44490 469	58916 433	69618 720
STOOMGENERATOREN							
-KETELS EN WATERPIJPEN (UITGEZONDERD HÉT MONOBLOCTYPE)	1000 F TON	1009256 1295	288004 655	295552 343	118706 192	235533 224	371064 544
-MONOBLOC-KETELS MET WATERPIJPEN EN MET ROOKPIJPEN)	1000 F TON	403778 1914	85389 458	86406 218	120527 738	87875 329	106870 627
-ANDERE SOORTEN KETELS INBEGREPEN DE WARMTERECUPERATIEKETELS	1000 F TON	1772745 7072	539109 2598	405233 1662	336947 1591	532334 1166	488536 2585
HULPSTELLEN VOOR STOOMGENERATOREN	1000 F TON	463873 1605	105467 846	106170 634	113673 348	131931 367	110465 255
PIJPLEIDINGEN: BEWERKTE BUIZEN, HOGE- DRUKBUIZEN	1000 F TON	1582588 10425	645960 3784	144851 2021	262119 2299	284449 2116	892770 4083
SPECIAAL KETELWERK VOOR DE PETROLEUM- NIJVERHEID EN DE PETROCHEMIE :							
-OPSLAGTANKS	1000 F TON	1176919 19990	167312 3558	125849 2782	252947 4853	370858 6869	517911 7457
-DIVERSE	1000 F TON	772146 6264	162137 1446	127278 1939	208062 1575	208880 1438	243974 1392
HERSTELLINGEN EN ANDER MAAKWERK	1000 F	7330116	2194767	1898100	2080945	1848207	1504658
	1000 F TON	26486222 229605	7271500 60170	5954508 52090	6728298 62663	6488601 53480	7590947 63934
SCHEEPSBOUW							
BOUW VAN ZEESCHEPEN	1000 F	8037006	3204925	829759	4280596	529013	2397638
BOUW VAN BINNENSCHEPEN	1000 F	168947	68003	101381	45479	3403	18684
HERSTELLING VAN ZEESCHEPEN	1000 F	299063	133789	72013	57535	117075	52440
HERSTELLING VAN BINNENSCHEPEN	1000 F	870118	249581	222569	222403	183849	240354
ANDERE HERSTELLINGEN EN MAAKWERK	1000 F	2856920	1140253	642889	836441	435338	941564
	1000 F	12232054	4796551	1868611	5442454	1268678	3650680

VERZENDINGEN VAN DE METAALVERWERKENDE NIJVERHEID
 VESTIGINGEN WELKE 5 WERKLIEDEN OF MEER TEWERKSTELLEN (VERVOLG)

	EEN- HEDEN	JAAR 1984	VIERDE KWARTAAL 1983	EERSTE KWARTAAL 1984	TWEEDE KWARTAAL 1984	DERDE KWARTAAL 1984	VIERDE KWARTAAL 1984
SPOOR- EN TRAMWEGMATERIEEL							
TRACTIEMATERIEEL, GESLEEPT MATERIEEL	1000 F TON	5688776 37688	1866173 15062	1687609 10287	1377411 8903	1161982 8090	1552985 11344
DELEN EN ONDERDELEN VAN HET ROLLEND MA- TERIEEL	1000 F TON	1790664 15236	587697 5551	474823 4032	413719 3718	357715 3069	535848 4252
VAST MATERIEEL EN ELEMENTEN VOOR SPOOR- BOUWEN	1000 F TON	34331 734	15817 200	12033 167	7724 236	9460 169	548 162
HERSTELLINGEN EN ANDER MAAKWERK	1000 F	255957	59567	52550	86547	33506	117598
	1000 F TON	7769728 53658	2529254 20813	2227015 14486	1885401 12857	1562663 11328	2206979 15596
MOTORVOERTUIGEN, RIJWIELEN EN AANVERWAN-							
MOTORVOERTUIGEN VOOR HET GEMEENSCHAPPE- LIJK PERSONENVERVOER	1000 F TON STUK	2810527 7371 2962	685192 1747 591	826156 2078 724	809548 2093 819	498146 1446 664	676677 1754 755
PERSONENWAGENS :							
- 1 TOT 1000 CC	1000 F TON STUK	2155864 9413 11563	0 0 0	2155864 9413 11563	0 0 0	0 0 0	0 0 0
- VAN 1001 TOT 1500 CC	1000 F TON STUK	50512895 214174 258488	14780410 67324 81028	14051901 59851 71707	9807770 42489 50947	10958754 46745 56350	15694470 65089 79484
- MEER DAN 1500 CC	1000 F TON STUK	164355500 619520 616497	39608573 154302 149408	47731859 185946 183729	35473948 137127 134279	33527889 126823 129154	47622054 169625 169336
WEGTRACTOREN	1000 F TON STUK	327671 840 140	51464 144 24	76845 204 34	55243 144 24	61016 162 27	134567 330 55
MOTORVOERTUIGEN VOOR HET GOEDERENVERVOER :							
-MEER DAN 2 TON	1000 F TON STUK	21450246 99477 38811	4857507 22705 7816	5492696 25629 9866	5497810 25570 10386	4347661 20442 8200	6111061 27840 10358
MOTORVOERTUIGEN VOOR BIJZONDERE DOELEIN-	1000 F TON	521983 2890	143055 783	94667 561	122589 674	128775 701	181121 1007
CHASSIS MET MOTOR, ONDERDELEN EN TOEBE- HOREN VOOR AUTO'S	1000 F TON	30286918 261871	8293397 74916	7949455 68754	8029234 70878	6405731 56211	7857076 66889
CAROSSERIEEN VOOR AUTO'S	1000 F TON	6303728 28348	1609728 8635	1671445 7961	1768652 7255	1159378 5379	2035737 8103
KIPWAGENS EN VRACHTAUTO'S MET VASTE BAK	1000 F TON	629627 6857	230632 3118	188490 2399	150503 1757	129180 1214	159611 1457
WOONWAGENS EN CARAVANS	1000 F TON	805176 4363	308841 1517	223225 1214	247647 1243	109081 584	223212 1312

VERZENDINGEN VAN DE METAALVERWERKENDE NIJVERHEID
 VESTIGINGEN WELKE 5 WERKLIEDEN OF MEER TEWERKSTELLEN (VERVOLG)

	EEN- HEDEN	JAAR 1984	VIERDE KWARTAAL 1983	EERSTE KWARTAAL 1984	TWEEDE KWARTAAL 1984	DERDE KWARTAAL 1984	VIERDE KWARTAAL 1984
AANHANGWAGENS	1000 F TON	228834 1512	51870 370	51342 361	78460 536	31550 227	62209 357
OPLEGGERS EN CONTAINERS	1000 F TON	5101406 54033	893242 9589	1188420 14170	1273211 12127	1127184 11965	1528644 15928
BROMFIETSEN EN MOTO'S (ZIJSPANNEN INBE- GREPEN), RIJWIELEN, BAKFIETSEN EN DERGELIJKE ZONDER MOTOR	1000 F TON STUK	1661706 9807 231433	301757 1845 32091	312275 1272 42770	504467 2998 84284	409616 2434 54372	373002 2332 44333
FRAMES VOOR RIJWIELEN	1000 F TON	92532 420	13057 58	23691 92	29198 154	18271 77	19948 88
DELEN, ONDERDELEN EN TOEBEHOREN VOOR RIJWIELEN EN MOTORRIJWIELEN	1000 F TON	956628 7354	218635 1710	280629 2179	275135 1963	188043 1496	215358 1804
KINDERWAGENS ; HUN DELEN EN ONDERDELEN	1000 F TON	97312 547	29059 141	26285 134	28579 160	22318 130	19607 119
ANDERE RIJTUIGEN EN WAGENTJES (VOOR INVALIDEN, ZIEKEN, ENZ...)	1000 F TON	262624 973	61425 262	62142 298	71389 306	63169 188	81797 269
HERSTELLINGEN EN ANDER MAAKWERK	1000 F	4913831	949356	1194582	986505	922621	2707149
	1000 F TON	291319144 1320357	73087200 349188	81448105 373103	65209888 307474	60108383 276224	85703300 364303
DRIJFKRACHTMACHINES, PNEUMATISCHE, HY- DRAULISCHE, KOEL- EN LUCHTTECHN. MAT.							
DIESELMOTOREN EN EXPLOSIEMOTOREN (ANDE- RE DAN VOOR AUTOVOERTUIGEN EN RIJWIE-	1000 F TON	8463413 22548	1805308 4085	2578023 6486	2363369 6245	1592701 3707	1936743 6110
ANDERE MOTOREN, TURBINES EN KRACHTMACHI- NES	1000 F TON	508329 1179	149375 293	86334 293	81427 170	123257 380	217311 336
LUCHTPOMPEN EN VACUUMPOMPEN, ALLERHANDE ZUIGERSCOMPRESSOREN, PNEUMATISCHE WERK- TUIGEN	1000 F TON	11966913 32206	2468850 823	3158802 7796	3208771 8516	2417690 7124	3197265 8385
VLOEISTOFFPOMPEN :							
-HANDPOMPEN	1000 F TON	10668 18	12810 59	7690 3	679 4	1501 7	778 4
-VOLUMETRISCHE ZUIGERSPOMPEN	1000 F TON	186087 1138	43661 306	53204 332	35880 244	38739 265	60204 303
-CENTRIFUGAALPOMPEN	1000 F TON	1084031 5090	411704 1567	187473 820	241820 1052	263345 1326	404620 1911
-ANDERE	1000 F TON	221059 1146	47865 286	58568 316	54031 273	50438 261	59651 294
-DELEN EN ONDERDELEN	1000 F TON	1016158 4591	310831 1582	278707 1265	223035 1026	214518 959	305386 1384
OLEOHYDRAULISCHE EN PNEUMATISCHE TRANS- MISSIEORGANEN	1000 F TON	396674 273	73062 57	100483 75	80380 59	92077 58	121867 82
NIJVERHEIDSKOELMATERIEEL	1000 F TON	2661416 14489	622592 3955	577602 3098	768232 4220	651796 3544	722315 3882
KOELMATERIEEL VOOR DE HANDEL EN MELKAF- KOELERS	1000 F TON	2149569 16102	533972 4168	540946 3952	582322 4376	457644 3452	510219 4036

VERZENDINGEN VAN DE METAALVERWERKENDE NIJVERHEID
 VESTIGINGEN WELKE 5 WERKLIEDEN OF MEER TEWERKSTELLEN (VERVOLG)

	EEN- HEDEN	JAAR 1984	VIERDE KWARTAAL 1983	EERSTE KWARTAAL 1984	TWEDE KWARTAAL 1984	DERDE KWARTAAL 1984	VIERDE KWARTAAL 1984
EENBLOK-AGGREGATEN EN INRICHTINGEN VOOR KLIMAATREGELING	1000 F TON	2865537 23034	677474 4567	560253 5091	673520 6279	658201 4301	829793 6897
VENTILATOREN EN INDUSTRIELE VENTILATIE-INRICHTINGEN	1000 F TON	1061747 7095	266673 1762	256323 1724	277192 1825	204991 1454	326657 2109
WARME LUCHTGENERATOREN	1000 F TON	582077 3833	204889 1277	145893 952	113232 762	100840 714	221401 1405
AEROTHERMEN EN ANDER MATERIEEL VOOR VERWARMING MET WARME LUCHT	1000 F TON	386257 4435	136287 1495	133960 1414	108266 1211	57777 636	81753 1150
TOESTELLEN EN INSTALLATIES VOOR HET FILTEREN, ZUIVEREN, ONTSTOFFEN; DROOG-INSTALLATIES	1000 F TON	683954 4016	152118 898	135102 765	175530 1063	178390 995	195570 1177
HERSTELLINGEN EN ANDER MAAKWERK	1000 F	1925570	510119	391701	450381	506510	588620
	1000 F TON	36169459 141193	8427590 33180	9249064 34382	9438067 37325	7610415 29183	9780153 39465
WERKTUIGMACHINES EN AANVERWANTE NIJVERGEREEDSCHAPPEN VOOR METAALBEWERKING :							
-VERSPANENDE EN SLIJPENDE WERKTUIGEN (MET INBEGRIJF VAN HANDMACHINES)	1000 F TON	1717493 3494	354351 691	337719 529	445393 701	360241 522	467741 671
-NIET VERSPANENDE EN BIJZONDERE WERKTUIGMACHINES	1000 F TON	3533273 14196	1068551 4580	747987 3588	816682 3647	725227 3127	1360260 4952
GEREEDSCHAPSWERKTUIGEN VOOR HET BEWERKEN VAN HOUT EBONIET, KURK, BEEN	1000 F TON	945909 1052	216603 223	236857 256	269026 375	189146 209	262808 220
GEREEDSCHAPPEN EN TOEBEHOREN VOOR GEREEDSCHAPSWERKTUIGEN, MET DIAMANT BEZET	1000 F TON	7939798 16291	1811327 3667	2014597 4256	2035092 4013	1760025 3639	2157216 4569
HERSTELLINGEN EN ANDER MAAKWERK	1000 F	821929	179574	199739	218384	185963	223985
	1000 F TON	14958402 35033	3630406 9161	3536899 8629	3784577 8736	3220602 7497	4472010 10412
TEXTIELMATERIEEL							
MACHINES EN TOESTELLEN VOOR BEREIDEN, KAARDEN, SPINNEN, TWIJNEN EN OPSPOELEN, ENZ...	1000 F TON	2148262 9029	532056 2322	419790 1706	638960 2595	263456 1051	827830 3679
MACHINES EN TOESTELLEN VOOR HET WEVEN, BREIEN, BORDUREN, MAAIEN, ENZ...	1000 F TON	3989006 15391	970567 3258	840370 2812	1059842 4370	738810 2984	1341043 5191
MACHINES VOOR HET BLEKEN, VERVEN, APPRETEREN EN AFWERKEN	1000 F TON	33693 57	14572 35	5390 9	14693 31	3893 4	13857 18
DELEN, ONDERDELEN EN ANDERE TOEBEHOREN VOOR TEXTIELMACHINES	1000 F TON	3121144 6015	680929 1549	786841 1571	751403 1721	680797 1264	903196 1445
KAARDBESLAG	1000 F TON	416219 1909	91195 438	118667 520	98582 446	88218 430	106310 484
MACHINES VOOR NIJVERHEIDSWASSERIJEN EN VOOR DROOGKUIS	1000 F TON	940919 4887	227803 1127	232576 1176	233642 1118	213974 1120	260727 1473
HERSTELLINGEN EN ANDER MAAKWERK	1000 F	364662	73414	76613	83263	80861	124700
	1000 F TON	11013905 37288	2590536 8729	2480247 7794	2880385 10281	2070009 6853	3577663 12290

VERZENDINGEN VAN DE METAALVERWERKENDE NIJVERHEID
 VESTIGINGEN WELKE 5 WERKLIEDEN OF MEER TEWERKSTELLEN (VERVOLG)

	EEN- HEDEN	JAAR 1984	VIERDE KWARTAAL 1983	EERSTE KWARTAAL 1984	TWEEDE KWARTAAL 1984	DERDE KWARTAAL 1984	VIERDE KWARTAAL 1984
DIVERSE MECHANIEKCONSTRUCTIES							
TANDWIELKASTEN EN DERGELIJKE VOOR HET REGELEN VAN DE SNELHEID	1000 F TON	5025576 16291	1099844 3515	1182931 3839	1306171 4311	1099378 3569	1447612 4587
ANDER RADERWERK EN TRANSMISSIE-ONDER- DELEN; HUN TOEBEHOREN	1000 F TON	1968540 14187	448069 2932	422963 3426	475909 3469	478425 3030	582968 4249
NIJVERHEIDS- EN SPECIAAL KRAANWERK:							
-UIT STAAL	1000 F TON	572828 1643	135551 404	140989 417	151316 376	126320 335	176809 558
-UIT GIETIJZER	1000 F TON	50737 308	19363 115	11942 74	14490 93	7493 36	18427 116
-UIT NON-FERROMETALEN	1000 F TON	51002 200	10879 41	13941 55	12170 50	10195 41	13443 51
KRAANWERK VOOR HET BOUWBEDRIJF	1000 F TON	700361 2246	160592 524	193640 618	188899 632	154599 498	176661 530
VERBINDINGSTUKKEN EN DERGELIJKE	1000 F TON	844592 5345	213874 1587	233630 1710	219088 1215	187357 989	211476 1439
ALGEMENE MECHANIEK EN DECOLTEERWERK	1000 F TON	8007458 46228	1872477 10623	1942904 11592	2066427 11294	1846172 10279	2145236 11093
BRANDBESTRIJDINGSMATERIAAL	1000 F TON	847722 7721	251027 2255	219256 1985	203261 1847	176179 1639	248806 2250
HERSTELLINGEN EN ANDER MAAKWERK	1000 F	4090395	1574302	1102736	1072972	738412	1156584
	1000 F TON	22159211 94169	5785978 21996	5464932 23716	5710703 23287	4824530 20416	6178022 24873
HEF-, TRANSPORT-, WEEG- EN BOUWWERVEN- MATERIEEL							
LIEREN, KAAPSTANDERS, TAKELS, DOMME KRACHTEN, EN VIJZELS	1000 F TON	572838 2283	137312 530	135723 540	146415 627	123469 496	167065 629
KRANEN ROLLLENDE BRUGGEN PORTIEKLOOP- KRANEN EN DERGELIJKE	1000 F TON	941154 7728	192125 1581	206999 1589	196221 1399	238247 2399	289462 2651
BEWEEGBARE KRANEN	1000 F TON	80785 1183	33458 421	16749 261	20053 259	21503 300	22480 363
LIFTEN ROLTRAPPEN EN DERGELIJKE (BOUW- WERVENMATERIAAL NIET INBEGREPEN)	1000 F TON	2318324 13692	628035 3833	438373 3211	493216 3198	484616 2689	959608 4614
TRANSPORTWAGENS	1000 F TON	2471385 16414	605794 3555	533032 3774	611028 4164	556945 3887	744034 4541
BALANSEN, WEEGBRUGGEN EN ANDERE WEEG- TOESTELLEN EN -INSTRUMENTEN	1000 F TON	379820 2227	85665 299	97845 513	88989 406	90494 645	105949 663
MATERIEEL VOOR DE BURGERLIJKE BOUWKUNDE	1000 F TON	22607573 125695	5199235 28354	5143125 28844	6172310 34869	5481440 30687	5811483 31296
HERSTELLINGEN EN ANDER MAAKWERK	1000 F	3465411	800367	1097500	725047	702583	955646
	1000 F TON	32837290 169222	7681991 38573	7669346 38732	8453279 44922	7699297 41103	9055727 44757
BIJZONDERE UITRUSTINGEN EN VOLLEDIGE NIJVERHEIDSINSTALLATIES :							
- VOOR MIJNBOW EN AANVERWANTE BEDRIJVEN	1000 F TON	1401314 10861	289183 3008	464914 4328	519414 3192	215460 1457	197984 1813

VERZENDINGEN VAN DE METAALVERWERKENDE NIJVERHEID
 VESTIGINGEN WELKE 5 WERKLIEDEN OF MEER TEWERKSTELLEN (VERVOLG)

	EEN- HEDEN	JAAR 1984	VIERDE KWARTAAL 1983	EERSTE KWARTAAL 1984	TWEDE KWARTAAL 1984	DERDE KWARTAAL 1984	VIERDE KWARTAAL 1984
- VOOR DE VOEDINGSNIJVERHEID	1000 F TON	1756146 15605	399722 2371	389783 3711	488800 3990	392347 3672	486723 4267
- VOOR DE BROOD- EN BANKET-, VLEESWAREN- FABR. EN SLAGERIJ, DRANKHUIZEN EN GROTE KEUKENS	1000 F TON	1370741 5096	326479 1222	351551 1297	383940 1483	287560 1022	341631 1272
- VOOR CHEMISCHE NIJVERHEID	1000 F TON	2015922 9652	374564 2142	490770 2541	424338 1966	577106 2741	529513 2403
- VOOR WATER- EN SLIBBEHANDELING EN VOOR VUILNISVERWERKING	1000 F TON	745781 3118	175003 823	181761 746	163667 766	185108 783	212658 818
- VOOR HET CONDITIONEREN, VERPAKKEN EN DE AUTOMATISCHE DISTRIBUTIE	1000 F TON	2332956 4512	726715 1329	546353 1295	636963 1329	619128 1305	532997 1059
- VOOR DE FABRICATIE EN DE BEWERKING VAN GLAS EN GLASWERKEN	1000 F TON	599031 1837	66020 424	207170 621	174249 584	81585 330	135255 597
- VOOR DE PAPIER- EN KARTONINDUSTRIE, DRUKKERIJ EN GRAFISCHE KUNSTNIJVERHEDEN	1000 F TON	1040497 1672	274968 497	248398 417	245624 402	246800 396	302796 453
- VOOR RUBBER- EN PLASTIEKNIJVERHEID	1000 F TON	509218 599	98966 112	118358 172	152700 209	112839 120	127324 101
- VOOR DE STAALNIJVERHEID EN DE GLIETERIJEN	1000 F TON	1463208 3908	245848 822	409676 819	403393 978	345184 1032	310403 1117
- VOOR DE NIJVERHEID DER NIET METAALHOU- DENDE MINERALEN (1)	1000 F TON	1797665 7294	689139 3042	176390 1791	204880 2038	238014 1330	458995 2167
- VOOR DE NIET NADER BEPAALDE INDUS- TRIEEN (2)	1000 F TON	2635715 15655	858285 6409	594844 4897	852228 7074	375541 2694	927589 4475
HERSTELLINGEN EN ANDER MAAKWERK	1000 F	2316502	416817	393688	591933	627999	573090
	1000 F TON	19984696 79809	4941709 22201	4573656 22635	5242129 24011	4304671 16882	5136958 20542
TRACTOREN EN MACHINES VOOR DE LANDBOUW							
TRACTOREN, MATERIEEL VOOR BODEMBEWER- KING, ZAAIEN, PLANTEN, BEMESTING EN BESCHERMING VAN CULTUREN	1000 F TON	11297151 62060	2264902 12914	2918452 16402	3151148 16967	2540396 14163	2691310 14532
OOGST- EN DORSMATERIEEL, MATERIEEL VOOR HET SELECTEREN EN CONDITION. NA HET OOGSTEN, EN DIVERSE	1000 F TON	12633719 78312	3125480 20220	3293583 20821	3506331 20322	2863352 18186	2952406 18857
HERSTELLINGEN EN ANDER MAAKWERK	1000 F	385146	95398	87578	85944	90805	119597
	1000 F TON	24316016 140372	5485780 33134	6299613 37223	6743423 37289	5494553 32349	5763313 33389
NIET ELEKTRISCHE MEETTOESTELLEN; LABORA- TORIUM- EN GELIJKAARDIGE TOESTELLEN							
GAS- EN WATERMETERS EN ANDERE MEET- TOESTELLEN	1000 F TON	2151757 9456	442364 2131	542899 2465	564918 2550	490924 2146	562683 2307
SCHRIJFMACHINES, KANTOORMACH. STATISTIEKMACH. BOEKHOUDMACH., ENZ... ANDERE TOESTELLEN EN DIVERSE	1000 F TON	5436948 2319	1538955 630	1242902 498	1364345 501	1589521 598	1295075 523
HERSTELLINGEN EN ANDER MAAKWERK	1000 F	248719	59517	53458	62508	57858	74895
	1000 F TON	7837424 11775	2040836 2761	1839259 2963	1991771 3051	2138303 2744	1932653 2830

(1) STEENBAKKERIJEN, KERAMISCHE NIJVERHEID, STEEN- EN MARMERBEWERKING

VERZENDINGEN VAN DE METAALVERWERKENDE NIJVERHEID
 VESTIGINGEN WELKE 5 WERKLIJEDEN OF MEER TEWERKSTELLEN (VERVOLG)

	EEN- HEDEN	JAAR 1984	VIERDE KWARTAAL 1983	EERSTE KWARTAAL 1984	TWEDE KWARTAAL 1984	DERDE KWARTAAL 1984	VIERDE KWARTAAL 1984
WAPENS EN MUNITIE							
JACHTWAPENS, WAPENS VOOR DE SCHIETBAAN, ALARMWAPENS EN DERGELIJKE, INBEGREPEN HET MAAKWERK EN DE HERSTELLINGEN	1000 F TON	17692092 56945	6609953 22313	3180950 8798	5294169 19408	3927856 16369	5269577 14741
	1000 F TON	17692092 56945	6609953 22313	3180950 8798	5294169 19408	3927856 16369	5269577 14741
VLIEGTUIGBOUW							
VLIEGTUIGEN EN ANDERE VLIEGTOESTELLEN MET INBEGRIJF VAN MAAKWERK EN VAN HER- STELLINGEN	1000 F	10857787	3811861	2665087	2696019	1689624	3868018
	1000 F	10857787	3811861	2665087	2696019	1689624	3868018
ELEKTRISCHE UITRUSTINGSGOEDEREN							
ROTERENDE ELEKTRISCHE MACHINES	1000 F TON	3079666 6069	884119 1671	565545 1440	866316 1926	679466 1199	977475 1530
INDUSTRIELE TRANSFORMATOREN	1000 F TON	3615121 28485	1545297 12715	900741 9717	761046 5897	915490 5941	1037360 7037
STATISCHE OMZETTERS, CONDENSATOREN VOOR DE NIJVERHEID - ELECTROMAGNETEN	1000 F TON	1752992 3794	445442 1037	417261 928	429083 937	405274 886	522727 1090
ELEKTRISCHE APPARATUUR VOOR DE NIJVER.							
- HOOGSPANNINGSAPPARATUUR	1000 F TON	1475923 6000	275705 470	237207 357	257414 402	209557 296	263205 335
- LAAGSPANNINGSAPP. (RELAIS INBEGREPEN)	1000 F TON	4047366 20192	875061 5673	891559 4631	978738 5037	840342 4169	1223612 5282
HET GEHEEL VAN GEPREFABICEERDE HOOG- EN LAAGSPANNINGEN	1000 F TON	1813231 4438	517914 1485	404355 1096	458822 1169	439136 976	511520 1225
BESTURINGSTOESTELLEN, POTENTIOMETERS EN REOSTATEN	1000 F TON	1139202 1068	207515 263	269786 287	304388 336	227081 210	337497 235
OVENS VOOR DE NIJVERHEID EN DE LABORA- TOIRES	1000 F TON	2489438 21561	599212 4600	635693 5848	623585 5782	522734 4357	703647 5703
ELEKTRISCHE LASMACHINES EN SNIJTOESTEL- LEN	1000 F TON	174910 237	45335 59	42069 50	56120 67	32964 51	43535 67
ELEKTRODEN EN ANDERE TOEVOEGMETALEN	1000 F TON	960477 7845	223439 1877	234863 1812	237505 2092	222242 1797	254348 2116
ISOLATOREN EN ISOLEERSTOFFEN	1000 F TON	789962 1609	174671 363	215276 456	202513 379	158835 347	210164 427
ELEKTRISCHE DRADEN EN KABELSBUIZEN VOOR BINNENLEIDING	1000 F TON	13888776 118849	3599392 32305	3425305 30342	3837853 33472	3063683 26357	3571094 28562
MATERIEEL VOOR INDUSTRIELE EN OPENBARE VERLICHTING	1000 F TON	2898234 15517	938242 5144	702735 3860	692188 3700	660991 3441	813908 4210
ANDER ELEKTRISCH UITRUSTINGSMATERIEEL	1000 F TON	2149386 6985	597030 1574	406974 1415	628093 2137	513315 1630	603552 1803
HERSTELLINGEN EN ANDER MAAKWERK	1000 F	6749244	1749824	1613526	1658336	1508904	1966844
	1000 F TON	47023928 242649	12678198 69236	10962895 62239	11992000 63333	10400014 51657	13050488 59622

VERZENDINGEN VAN DE METAALVERWERKENDE NIJVERHEID
 VESTIGINGEN WELKE 5 WERKLIEDEN OF MEER TEWERKSTELLEN (VERVOLG)

	EEN- HEDEN	JAAR 1984	VIERDE KWARTAAL 1983	EERSTE KWARTAAL 1984	TWEEDE KWARTAAL 1984	DERDE KWARTAAL 1984	VIERDE KWARTAAL 1984
TELECOMMUNICATIES, PROFESSIONELE ELEKTRONIKA, AUTOMATIE							
TELECOMMUNICATIETOESTELLEN EN -INSTALLATIES VOOR TELEFONIE EN TELEGRAFIE	1000 F TON	26869651 8060	7691117 2155	6382691 1913	6580240 2003	5729917 1928	8302625 2216
ZEND- EN TRANSMISSIETOESTELLEN EN -INSTALLATIES VOOR TELECOMMUNICATIES	1000 F TON	2827241 429	405810 36	698708 142	831361 77	444016 109	788071 101
ELEKTRISCHE TOESTELLEN VOOR AUDITIEVE EN VISUELE SIGNALISATIE	1000 F TON	2990653 3721	560674 2616	596649 361	702796 331	451159 276	690947 380
INFORMATIEVERWERKING EN NIJVERHEIDS-	1000 F TON	9337257 2245	2867377 2647	2004513 749	2211535 713	2266383 427	2809983 356
ELEKTRONISCHE HEELKUNDIGE TOESTELLEN EN ANDERE MEDISCHE STRALINGSAPPARATUUR	1000 F TON	1638636 709	528012 208	420649 135	396275 167	344407 151	406417 256
ACTIEVE EN PASSIEVE BESTANDDELEN	1000 F TON	6673011 5	1378401 4	1708130 3	1632434 0	1520028 2	1772084 0
PROFESSIONELE ELEKTRONICA	1000 F TON	2489989 590	628150 160	593951 173	655608 200	479043 77	815816 139
HERSTELLINGEN EN ANDER MAAKWERK	1000 F	6343871	1353386	1770078	1600009	1204998	1779982
	1000 F TON	59170309 15759	15412927 7826	14175369 3476	14610258 3491	12439951 2970	17365925 3448
ELEKTRONISCHE VERBRUIKSGOEDEREN - ELEKTRONICA VOOR HET GROTE PUBLIEK							
KLEIN INSTALLATIEMATERIEEL	1000 F TON	4158517 40426	683985 8586	671530 8120	745435 8965	554000 6691	752818 9479
HUISHOUDELIJKE TOESTELLEN MET INGEBOUWDE MOTOR	1000 F TON	272351 999	69579 152	73850 234	71062 243	55803 205	71086 315
HUISHOUDELIJKE WASMACHINES	1000 F TON STUK	527908 1683 158299	172652 608 60079	98634 312 27946	121554 401 34648	122024 393 36991	182468 571 57653
ELEKTROTERMISCHE TOESTELLEN VOOR HUIS-	1000 F TON	2560718 11787	920497 33942	528945 2384	649439 2940	542621 2504	834301 3882
TELEVISIE -ONTVANGSTTOESTELLEN, (DRAAGBARE, HUISHOUDELIJKE "WIT EN ZWART" EN	1000 F TON STUK	11285127 25915 798543	3148323 5816 200582	3659117 7068 251472	2926506 5487 197910	2104435 4359 157290	2595069 5329 191871
ALLERHANDE RADIO-ONTVANGSTTOESTELLEN, ELEKTROFONEN, OPNAMEMATERIEEL, PICK-UPS EN PLATENDRAAIERS (1)	1000 F TON STUK	12336279 13876 975560	3352569 4220 265237	3169366 3780 237907	2774366 3145 170326	2662798 3317 236274	3705962 3590 331053
LUCHTERS EN ONDERDELEN	1000 F TON	2336117 9791	551167 2270	634266 2698	543215 2351	500451 2041	646509 2686
ANDERE ARTIKELN VOOR BINNENVERLICHTING	1000 F TON	6230186 5214	1647841 1296	1661076 1458	1657882 1564	1196054 1477	1788688 1445
BATTERIJEN EN ACCUMULATOREN	1000 F TON	8501917 64808	2236827 18994	2118113 16206	2020691 15505	1800582 13793	2540169 19147
ANDERE N.A.B. MATERIEEL	1000 F TON	813991 178	197562 67	279276 87	249900 48	122821 24	185500 88
HERSTELLINGEN EN ANDER MAAKWERK	1000 F	358480	103172	96578	89968	74768	96055
	1000 F TON	49381591 174677	12984174 75951	12990751 42347	11850018 40649	9736357 34804	13398625 46532
ALGEMEEN TOTAAL :	1000 F TON	850908295 6117181	218264925 1632692	217545134 1618880	212127794 1592321	180418360 1342282	239516678 1571648

(1) DE ELEKTROFONEN, OPNAMEMATERIEEL, PICK-UPS EN PLATENDRAAIERS ZIJN NIET IN DE STUKS INBEGREPEN

NETTO-PRODUKTIE VAN ELEKTRICITEIT (IN MILJOEN KWH) (1)

	PER KATEGORIE VAN DE PRODUCENTEN			NAAR DE AARD VAN DE BRANDSTOFFEN					TOTAAL			
	MET HÉT OOG OP OPENBARE BEDELING		INDUSTRIELE ZELF-VOORTBRENGERS	THERMISCHE CENTRALES			HYDRAULISCHE CENTRALES	KERN-CENTRALES	PRODUKTIE	INVOER	UITVOER	TOTAAL DOOR DE NETTEN OVERGE- EN VERLIEZEN
				VASTE BRANDSTOFFEN	VLOEIBARE BRANDSTOFFEN	GAS						
	OPENB. ONDER-NEMING.	PRIV. ONDER-NEMING.										
1979	145	3680	312	993	1251	857.4	48	901.2	4137	561.4	663.7	4035
1980	146	3811	1018	1018	1432	717.2	74	964.6	4251	523.7	743.3	4032
1981	116	3628	271	1140	1101	647.6	89	1018.3	4015	475.3	438.7	4052
1982	96	3660	240	1305	972	384.2	86	1229.3	3996	402.2	360.6	4036
1983	107	3838	214	1147	529	467.8	97	1901.4	4159	340.3	363.3	4136
1984	96	3996	229	1237	342	432.9	109	2196.6	4321	371.1	345.3	4347
1983												
FEBRUARI	125	3847	214	1302	832	604.4	68	1360.5	4185	451.2	397.1	4239
MAART	160	3650	217	1470	1064	710.8	80	683.2	4027	646.7	235.0	4438
APRIL	127	3564	208	1158	612	470.8	103	1539.2	3900	475.7	303.7	4072
MEI	119	3855	208	911	394	354.6	126	2376.4	4182	251.8	406.3	4027
JUNI	111	3720	199	850	353	315.3	113	2382.5	4030	238.9	398.2	3871
JULI	78	3325	175	661	143	254.0	104	2402.7	3578	166.5	413.4	3331
AUGUSTUS	75	3605	187	920	184	285.2	94	2367.3	3867	224.8	407.6	3684
SEPTEMBER	82	3702	184	1130	309	358.2	87	2068.2	3967	215.2	268.5	3914
OKTOBER	94	4205	228	1374	559	450.9	91	2037.1	4528	198.6	374.2	4352
NOVEMBER	89	4280	261	1345	730	572.6	79	1879.5	4630	354.8	481.7	4503
DECEMBER	91	4174	256	1350	546	568.4	104	1932.6	4521	497.3	354.0	4665
1984												
JANUARI	110	4487	227	1309	367	436.3	129	2559.1	4823	426.4	414.2	4835
FEBRUARI	108	4177	232	1298	451	451.0	109	2182.9	4517	449.0	332.3	4633
MAART	124	4015	243	1475	472	489.5	106	1815.0	4381	550.6	218.8	4713
APRIL	97	3869	221	1081	266	424.7	113	2279.0	4188	355.6	365.0	4178
MEI	72	3895	231	1303	433	464.9	91	1882.0	4197	358.1	271.7	4284
JUNI	87	3735	220	841	205	435.5	106	2434.9	4041	275.1	343.3	3973
JULI	72	3435	173	751	116	356.5	111	2331.1	3680	304.0	424.1	3560
AUGUSTUS	63	3649	185	1260	302	403.6	85	1835.9	3897	292.1	374.0	3822
SEPTEMBER	79	3859	206	1536	440	433.2	93	1813.1	4144	377.3	332.8	4188
OKTOBER	117	4294	263	1372	411	402.5	129	2338.2	4673	301.4	333.3	4641
NOVEMBER	117	4277	280	1290	356	447.0	107	2454.5	4674	328.2	411.2	4591
DECEMBER	106	4260	269	1322	282	449.8	125	2433.3	4635	428.7	322.5	4741
1985												
JANUARI	126	4854	244	1543	706	512.7	95	2343.9	5224	432.7	397.4	5259
FEBRUARI	110	3986	225	1371	652	574.3	77	1625.4	4322	490.6	153.8	4859
MAART	103	4203	239	1533	347	631.4	91	1918.6	4545	508.1	182.9	4870
APRIL	105	3729	216	1228	236	402.2	122	2036.7	4050	512.1	163.3	4399
MEI	102	3982	228	-	-	-	132	2612.8	4313	415.9	426.3	4302

WATERDISTRIBUTIE

	OPGEVANGEN WATERVOLUME	WATERVOLUME DOOR DERDEN AFGESTAAN	TOTAAL	WATERVOLUME AAN ANDERE MAATSCHAPPIJEN AFGESTAAN EN VERLIES	VOLUME BESCHIKBAAR VOOR DE DISTRIBUTIE
	(1.000 M3)	(1.000 M3)	(1.000 M3)	(1.000 M3)	(1.000 M3)
1979	50969	10908	61876	15450	46426
1980	52053	10862	62915	15719	47196
1981	52192	10713	62904	15926	47228
1982	53850	10908	64758	16356	48402
1983	54148	11032	65180	16759	48421
1984	54835	10952	65787	16751	49036
1983					
FEBRUARI	49796	10320	60117	15145	44971
MAART	55211	10868	66078	16953	49125
APRIL	52613	10789	63402	15987	47415
MEI	52060	10284	62344	15568	46775
JUNI	54306	10774	65080	16617	48463
JULI	57342	11501	68843	17924	50919
AUGUSTUS	56559	11804	68363	17767	50596
SEPTEMBER	55229	11734	66963	17385	49578
OKTOBER	55991	10795	66785	17124	49662
NOVEMBER	52373	10939	63312	16352	46961
DECEMBER	54850	11848	66699	18261	48437
1984					
JANUARI	55089	11144	66233	16899	49334
FEBRUARI	51966	10652	62619	15791	46827
MAART	57041	11239	68281	17702	50579
APRIL	54525	10971	65495	16518	48977
MEI	54444	11101	65545	16466	49080
JUNI	54822	11059	65881	16613	49268
JULI	55275	11312	66587	17039	49548
AUGUSTUS	56669	11683	68352	17587	50764
SEPTEMBER	53998	10718	64717	16180	48537
OKTOBER	56564	10576	67141	17203	49938
NOVEMBER	55585	10458	66043	16604	49439
DECEMBER	52040	10511	62551	16409	46142
1985					
JANUARI	58749	11991	70740	18026	52714
FEBRUARI	55305	11352	66657	17011	49645
MAART	59468	11126	70594	18440	52154
APRIL	55740	11719	67458	17457	50001

(1) BRON : ADMINISTRATIE VOOR ENERGIE, BEDRIJFSFEDERATIE DER VOORTBRENGERS EN VERDELERS VAN ELEKTRICITEIT IN BELGIË.

III. TEWERKSTELLING

A. PERSONEEL GETELD IN DE INRICHTINGEN WELKE AAN EEN MAANDELIJKSE STATISTIEK VAN DE INDUSTRIELE BEDRIJFVIGHEID ONDERWORPEN ZIJN (1)

	EEN- HEDEN	JAAR	DECEMBER	JANUARI	FEBRUARI	MAART	APRIL
		1984	1984	1985	1985	1985	1985
BODEMINDUSTRIE							
STEENKOOBMIJNEN : AANWEZIG (2)	BED.	701	666	665	-	-	-
	WERKM.	14606	13692	-	-	-	-
	100 U.	2657	2225	-	-	-	-
STEENKOOBMIJNEN : INGESCHREVEN (3)							
-A) BELGEN	BED.	-	-	-	-	-	-
	WERKM.	11348	11348	-	-	-	-
	100 U.	-	-	-	-	-	-
-B) VREEMDELINGEN	BED.	-	-	-	-	-	-
	WERKM.	6325	6325	-	-	-	-
	100 U.	-	-	-	-	-	-
GROEVEN	BED.	535	516	518	508	505	-
	WERKM.	2425	2278	2270	2191	2165	-
	100 U.	2717	2122	1335	1625	2730	-
KALK, KALKSTEEN EN KALKDERIVATEN	BED.	652	648	647	653	654	-
	WERKM.	2549	2468	2512	2538	2576	-
	100 U.	3232	2585	2978	2971	3423	-
VOEDINGSNIJVERHEID							
JAM	BED.	148	135	164	165	136	-
	WERKM.	481	393	630	621	438	-
	100 U.	607	484	571	666	645	-
MARGARINE	BED.	615	602	575	581	576	577
	WERKM.	512	498	486	562	502	502
	100 U.	681	640	741	658	687	671
PLANTAARDIGE EN DIERLIJKE OLIEN	BED.	496	526	517	519	517	521
	WERKM.	778	792	766	776	778	775
	100 U.	995	931	1100	999	1048	1037
SAMENGESTELDE VOEDERS VOOR DIEREN	BED.	1366	1383	1357	1344	1342	-
	WERKM.	2928	2868	2852	2812	2800	-
	100 U.	4244	3916	4377	3846	3995	-
ANDERE VOEDINGSINDUSTRIEEN (4)	BED.	5363	5466	5281	5454	5481	-
	WERKM.	18966	19089	18480	18648	18635	-
	100 U.	24762	21711	25241	23263	24378	-
TABAKSNIJVERHEID	BED.	1479	1471	1452	1475	1483	1474
	WERKM.	4284	4312	4268	4265	4298	4285
	100 U.	5223	4483	5904	5218	5723	5484

- (1) DE EENHEDEN HEBBEN BETREKKING RESPECTIEVELIJK OP HET AANTAL BEDIENDE EN WERKLIEDEN DAT VOORKOMT OP DE BETAAL STATEN WAARIN DE 15DE DER MAAND BEGREPEN IS EN OP HET AANTAL UREN WERKLIEDEN (X100)
- (2) HET BETREFT HET GEMIDDELD AANTAL AANWEZIGE WERKLIEDEN PER GEWERKTE POSTEN
- (3) WERKLIEDEN INGESCHREVEN OP HET EINDE VAN HET JAAR OF VAN DE MAAND
- (4) MET UITSLUITING VAN, IN HET BIJZONDER, VAN HET SLACHTEN VAN VEE, VAN DE ZUIVELFABRIEKEN, BOTERFABRIEKEN EN KAASFABRIEKEN, VAN DE MAALDERIJEN, VAN DE BAKKERIJEN EN BANKETBAKKERIJEN EN VAN DE SUIKERFABRIEKEN. HET PERSONEEL VAN DEZE AKTIVITEITEN IS OPGENOMEN IN TABEL B HIERNA.

III. TEWERKSTELLING

A. PERSONEEL GETELD IN DE INRICHTINGEN WELKE AAN EEN MAANDELIJKSE STATISTIEK VAN DE INDUSTRIELE BEDRIJVGHEID ONDERWORPEN ZIJN (1) (VERVOLG)

	EEN- HEDEN	JAAR 1984	DECEMBER 1984	JANUARI 1985	FEBRUARI 1985	MAART 1985	APRIL 1985
TEXTIELNIJVERHEID							
1. SPINNERIJEN :							
- KATOEN: FIJNSPINNERIJ (3)	BED. WERKM. 100 U.	345 3133 1381	343 3134 1283	349 3155 1526	345 3144 1389	344 3128 1478	346 3112 1509
- KAARDSPINNERIJ (3)	BED. WERKM. 100 U.	- - -	- - -	- - -	- - -	- - -	- - -
- COCONS (3)	BED. WERKM. 100 U.	- 32 1	- 32 -	- 32 1	- 32 1	- 31 1	- 31 1
- KAARDWOL	BED. WERKM. 100 U.	256 2448 3112	258 2547 2849	259 2570 3701	261 2570 3248	260 2575 3181	- - -
- KAMWOL	BED. WERKM. 100 U.	542 4246 4841	522 4174 3829	541 4239 5715	555 4265 5242	- - -	- - -
- VLAS EN HENNEP (3)	BED. WERKM. 100 U.	64 1209 69	66 1243 55	67 1239 71	67 1257 70	67 1248 71	- - -
- JUTE	BED. WERKM. 100 U.	69 587 687	69 576 633	70 567 777	70 572 698	71* 573* 687*	- - -
- HARDE VEZELS (SPINNERIJ EN TOUWSLAGE-)	BED. WERKM. 100 U.	59 483 599	58 483 542	58 490 687	58 477 647	58 477 689	- - -
2. WEVERIJ	BED. WERKM. 100 U.	- - -	3864 20745 22468	3879* 20890* 26791*	3960* 20608* 25465*	3875* 20748* 26958*	- - -
3. BREIGOEDNIJVERHEID	BED. WERKM. 100 U.	739 7422 8096	703 7201 6358	700 7148 8564	703 7166 8963	708* 7163* 9077*	- - -
4. ANDERE NIJVERHEIDSTAKKEN :							
- WASSEN EN VERKOLEN VAN WOL	BED. WERKM. 100 U.	32 299 374	33 299 314	35 292 396	35 295 383	35 295 417	35 295 421
- KAMMEN VAN DE WOL	BED. WERKM. 100 U.	64 510 615	63 509 527	64 520 711	64 537 684	65 550 729	- - -
- NAAIGARENFABRIEK (2)	BED. WERKM. 100 U.	88 348 419	78 347 273	86 356 349	86 354 461	86 352 479	- - -
- WATTEN	BED. WERKM. 100 U.	56 239 334	55 240 350	56 238 348	56 240 327	39 197 320	39 197 309
- VILT	BED. WERKM. 100 U.	70 262 326	72 265 296	71 267 381	71 268 334	70 273 384	69 276 372
- BANDWEVERIJ	BED. WERKM. 100 U.	203 1014 1198	204 994 1019	210 985 1272	207 981 1208	207 972 1197	208* 964* 1168*

(1) DE EENHEDEN HEBBEN BETREKKING RESPECTIEVELIJK OP HET AANTAL BEDIENDEN EN WERKLIEDEN DAT VOORKOMT OP DE BETAAL STATEN WAARIN DE 15DE DER MAAND BEGREPEN IS EN OP HET AANTAL UREN WERKLIEDEN (X100)

(2) DE CIJFERS VAN AUGUSTUS HEBBEN EVENEENS BETREKKING OP JULI.

(3) VOOR DEZE BEDRIJFSTAKKEN BETREFT HET SPINDEL-UREN (IN HONDERDUIZEND), VOOR DE FIJN- EN KAARDSPINNERIJEN, HEBBEN DE CIJFERS VAN AUGUSTUS EVENEENS BETREKKING OP JULI

III. TEWERKSTELLING

A. PERSONEEL GETELD IN DE INRICHTINGEN WELKE AAN EEN MAANDELIJKE STATISTIEK VAN DE INDUSTRIELE BEDRIJVGHEID ONDERWORPEN ZIJN (1) (VERVOLG)

	EEN- HEDEN	JAAR		DECEMBER	JANUARI	FEBRUARI	MAART	APRIL
		1984	1984	1984	1985	1985	1985	1985
SCHOENEN, KLEDING EN CONFECTIE								
SCHOENEN	BED.	143	139	141	138	137	134*	
	WERKM.	1686	1658	1571	1569	1565	1560*	
	100 U.	1900	1704	1981	1849	2017	1846*	
PANTOFFELS	BED.	28	27	27	27	25	25*	
	WERKM.	282	284	275	274	263	267*	
	100 U.	365	313	344	286	344	320*	
HANDSCHOENEN, MAROKIJK EN LEDERWAREN N.E.G	BED.	161	157	152	151	153	-	
	WERKM.	772	769	763	770	755	-	
	100 U.	905	807	974	1030	1115	-	
KLEDING EN CONFECTIENIJVERHEID (2)	BED.	3349	3257	3176	3142	3124*	-	
	WERKM.	28298	27929	27882	28005	27209*	-	
	100 U.	31677	26732	34864	33260	36039*	-	
HOUD, PAPIER								
HOULTZAGERIJ, ENZ...	BED.	-	332*	313	309	311*	-	
	WERKM.	-	1903*	1936	1939	1954*	-	
	100 U.	-	2100*	1931	2130	2640*	-	
HOUD EN AANVERWANTE BEDRIJFSTAKKEN (2)	BED.	3540	3488	3505	3475	3471	-	
	WERKM.	23034	22662	22726	22533	22446	-	
	100 U.	28520	23779	29607	27958	30200	-	
MEUBELN	BED.	1675	1663	1664	1629	1625	-	
	WERKM.	11530	11298	11289	11155	11095	-	
	100 U.	14353	12168	15054	14266	15094	-	
ZETELS	BED.	592	572	576	579	581	-	
	WERKM.	3859	3766	3775	3775	3761	-	
	100 U.	4522	3721	5129	4654	4968	-	
SCHRIJNWERKERIJ	BED.	490	483	494	500	500	-	
	WERKM.	3034	3045	3091	3046	3037	-	
	100 U.	3686	2999	3269	3126	3769	-	
VAATWERK	BED.	151	143	144	142	142	-	
	WERKM.	873	877	880	876	873	-	
	100 U.	1106	1027	1161	1087	1171	-	
KISTEN- EN TONNENNIJVERHEID	BED.	114	116	120	121	118	-	
	WERKM.	651	644	644	641	645	-	
	100 U.	786	639	692	694	815	-	
GEPLAKT HOUT, BLOKPLATEN OF LAMELLEN- PLATEN, GEPERSTE PANELEN	BED.	351	345	347	345	346	-	
	WERKM.	2212	2186	2199	2197	2196	-	
	100 U.	2962	2281	3221	3018	3211	-	
ANDERE ACTIVITEITEN	BED.	167	166	160	159	159	-	
	WERKM.	875	846	848	843	839	-	
	100 U.	1105	943	1082	1113	1173	-	
PAPIER (PRODUKTIE)	BED.	1590	1606	1591	1598	1606*	1611*	
	WERKM.	5111	5130	5159	5195	5138*	5181*	
	100 U.	7161	6325	7944	7244	7335*	7289*	
PAPIER (VERWERKING)	BED.	2370	2366	2339	2334*	2359*	2349*	
	WERKM.	7965	8003	7955	7953*	8046*	8034*	
	100 U.	10429	8847	11094	10504*	11033*	11395*	

(1) DE EENHEDEN HEBBEN BETREKKING RESPECTIEVELIJK OP HET AANTAL BEDIENDEN EN WERKLIEDEN DAT VOORKOMT OP DE BETAAL STATEN WAARIN DE 15DE DER MAAND BEGREPEN IS EN OP HET AANTAL UREN WERKLIEDEN (X100)

(2) PERSONEEL TEWERKGESTELD IN DE INRICHTINGEN WELKE 5 WERKLIEDEN OF MEER TEWERKSTELLEN. ZIE EVENEENS TABEL B.

III. TEWERKSTELLING

A. PERSONEEL GETELD IN DE INRICHTINGEN WELKE AAN EEN MAANDELIJKSE STATISTIEK VAN DE INDUSTRIELE BEDRIJVIGHEID ONDERWORPEN ZIJN (1) (VERVOLG)

	EEN- HEDEN	JAAR	DECEMBER	JANUARI	FEBRUARI	MAART	APRIL
		1984	1984	1985	1985	1985	1985
LEERLOOIERIJEN	BED.	111	115	114	114	114	122*
	WERKM.	749	757	753	759	766	761*
	100 U.	988	927	1098	1016	1121	1102*
RUBBER	BED.	1374	1368	1366	1359	1361	-
	WERKM.	3901	3903	3916	3914	3896	-
	100 U.	5101	4521	5860	5315	5872	-
SCHEIKUNDIGE NIJVERHEID							
ZEEP	BED.	2330	2305	2136	2135	-	-
	WERKM.	2394	2407	2172	2193	-	-
	100 U.	3055	2730	3116	2970	-	-
ANDERE SCHEIKUNDIGE INDUSTRIEEN (2) (3)	BED.	16382	16367	16516	16552	16527	16541
	WERKM.	23266	23090	23005	22960	22970	23093
	100 U.	30388	26102	33316	30220	32395	30838
NIJVERHEID DER PETROLEUM- EN STEENKOOLO- DERIVATEN							
PETROLEUMRAFFINADERIJEN	BED.	1052	1039	1049	1046	1041	969
	WERKM.	1084	1055	1004	996	999	904
	100 U.	1405	1207	1384	1269	1459	1587
STEENKOOLBRIKETTEN	BED.	-	1	1	1	1	1
	WERKM.	-	8	8	8	8	8
	100 U.	-	21	1595	1568	1887	2149
COKESFABRIEKEN	BED.	-	264	266	265	265	266
	WERKM.	-	2343	2329	2322	2263	2332
	100 U.	-	3075	3386	3013	3302	3078
METAALNIJVERHEID							
IJZERNIJVERHEID UITGEZONDERD DE FABRIEKEN WELKE ENKEL GIETSTAAL VERVAARDIGEN	BED.	7676	7592	7486	7447	-	-
	WERKM.	30057	29121	28582	28480	-	-
	100 U.	39380	35299	40772	38217	-	-
IJZERNIJVERHEID FABRIEKEN WELKE ENKEL GIETSTAAL VERVAAR- DIGEN	BED.	171	113	116	112	-	-
	WERKM.	770	569	565	568	-	-
	100 U.	870	594	515	627	-	-
NON-FERROMETALEN EN HUN LEGERINGEN	BED.	3537	3663	3548	3578	3554	-
	WERKM.	9772	9714	9747	9804	9760	-
	100 U.	12637	11068	13960	12764	13519	-
NON-FERRO METAALGIETERIJEN	BED.	208	209	193*	199*	200*	-
	WERKM.	1006	1038	1003*	1015*	1054*	-
	100 U.	1269	1142	1428*	1294*	1471*	-
METAALVERWERKENDE NIJVERHEID (2)	BED.	65549	65508	65151*	65075*	64674*	-
	WERKM.	185888	184278	183578*	183769*	183888*	-
	100 U.	229521	198868	251962*	240835*	252414*	-
VORMSTAALGIETERIJEN	BED.	812	716	711*	703*	705*	-
	WERKM.	1936	1591	1554*	1532*	1544*	-
	100 U.	2548	1918	2212*	2179*	1911*	-
IJZERGIETERIJEN	BED.	358	414	355*	362*	357*	-
	WERKM.	1890	1821	1857*	1880*	1877*	-
	100 U.	2265	1887	2368*	2321*	2488*	-
DRAAD- EN METAALTREKKERIJ, KOUDWALSERIJ ENZ...	BED.	2120	2137	2128*	2128*	2135*	-
	WERKM.	8940	8792	8497*	8488*	8463*	-
	100 U.	11932	9879	13009*	11213*	12128*	-
SMEDWERK, WARM PERS- EN DIEPTREKWERK, ENZ...	BED.	948	957	960*	959*	976*	-
	WERKM.	3148	3111	3097*	3073*	3017*	-
	100 U.	3882	3463	4292*	3943*	4070*	-

(1) DE EENHEDEN HEBBEN BETREKKING RESPECTIEVELIJK OP HET AANTAL BEDIENEN EN WERKLIEDEN DAT VOORKOMT OP DE BETAAL STATEN WAARIN DE 15DE DER MAAND BEGREPEN IS EN OP HET AANTAL UREN WERKLIEDEN (X100)

(2) PERSONEEL TEWERKGESTELD IN DE INRICHTINGEN WELKE 5 WERKLIEDEN OF MEER TEWERKSTELLEN

(3) STIKSTOFNIJVERHEID INBEGREPEN

III. TEWERKSTELLING

A. PERSONEEL GETELD IN DE INRICHTINGEN WELKE AAN EEN MAANDELIJKE STATISTIEK VAN DE INDUSTRIELE BEDRIJVGHEID ONDERWORPEN ZIJN (1) (VERVOLG)

	EEN- HEDEN	JAAR	DECEMBER	JANUARI	FEBRUARI	MAART	APRIL
		1984	1984	1985	1985	1985	1985
PLAATBEWERKING EN DIVERSE METAAL VER- WERKINGEN	BED.	2005	2028	2008*	2020*	2003*	-
	WERKM.	10247	10231	10150*	10232*	10253*	-
	100 U.	13312	11296	13806*	13255*	13582*	-
METAALTOEBEHOREN VOOR HET BOUWBEDRIJF	BED.	3077	3031	3000*	2964*	2894*	-
	WERKM.	11097	11111	11000*	10880*	10953*	-
	100 U.	13938	12008	14736*	13826*	14731*	-
BRUGGEN, VAKWERK, PLAATWERK EN STOOM- KETELS	BED.	2617	2523	2589*	2589*	2606*	-
	WERKM.	8770	8711	8789*	8839*	8992*	-
	100 U.	10614	8887	10829*	11397*	12202*	-
SCHEEPSBOUW	BED.	1456	1400	1401*	1397*	1395*	-
	WERKM.	5073	4862	4881*	4868*	5098*	-
	100 U.	6111	4907	6221*	5954*	7154*	-
SPOOR- EN TRAMWEGMATERIEEL	BED.	641	612	607*	590*	582*	-
	WERKM.	1833	1691	1628*	1694*	1732*	-
	100 U.	2117	1744	2221*	2102*	2467*	-
MOTORVOERTUIGEN, RIJWIELEN EN AANVER-	BED.	8043	7989	8039*	8024*	7877*	-
	WERKM.	44140	47955	44471*	44903*	44565*	-
	100 U.	53603	47955	66396*	59925*	60291*	-
DRIJFKRACHTMACHINES, PNEUMATISCHE MACH- INES	BED.	3529	3591	3597*	3592*	3550*	-
	WERKM.	6312	6493	6493*	6554*	6568*	-
	100 U.	8161	7395	9220*	8802*	9428*	-
WERKTUIGMACHINES EN AANVERWANTE NIJVER-	BED.	1762	1799	1800*	1781*	1764*	-
	WERKM.	4390	4485	4507*	4488*	4406*	-
	100 U.	5716	4802	6656*	6236*	6532*	-
TEXTIELMACHINES EN TOEBEHOREN	BED.	949	953	973*	966*	963*	-
	WERKM.	3073	3126	3130*	3122*	3099*	-
	100 U.	4052	3488	4754*	4325*	4407*	-
DIVERSE MECHANIEKCONSTRUCTIES	BED.	2401	2394	2356*	2370*	2380*	-
	WERKM.	7425	7419	7321*	7359*	7510*	-
	100 U.	9610	8110	10638*	10677*	10703*	-
HEF-, TRANSPORT- EN WEEGTOESTELLEN	BED.	2980	2996	2870*	2842*	2825*	-
	WERKM.	7015	7186	7142*	7051*	7043*	-
	100 U.	8843	8295	9395*	9173*	9375*	-
TOESTELLEN EN INSTALLATIES VOOR DIVERSE NIJVERHEDEN	BED.	4034	4073	4022*	4037*	4042*	-
	WERKM.	10246	10398	10208*	10256*	10351*	-
	100 U.	13351	11600	13379*	13698*	14549*	-
ELECTROTECHNIEK	BED.	22816	22899	22762*	22746*	22571*	-
	WERKM.	39662	39000	38964*	38668*	38570*	-
	100 U.	48338	42130	49751*	50677*	54638*	-
MEET-, LABORATORIUMTOESTELLEN, ENZ...	BED.	706	670	632*	655*	705*	-
	WERKM.	1298	1201	1207*	1219*	1255*	-
	100 U.	1539	1241	1659*	1561*	1701*	-
WAPENS EN MUNITIE	BED.	2238	2272	2275*	2276*	2272*	-
	WERKM.	5906	5472	5274*	5267*	5225*	-
	100 U.	6132	4946	6310*	5678*	6092*	-
VLIEGTUIGMACHINES	BED.	2057	2054	2066*	2074*	2072*	-
	WERKM.	3488	3409	3408*	3396*	3367*	-
	100 U.	3458	2915	4109*	3892*	-	-

(1) DE EENHEDEN HEBBEN BETREKKING RESPECTIEVELIJK OP HET AANTAL BEDIENDEN EN WERKLIEDEN DAT VOORKOMT OP DE BETAAL STATEN WAARIN DE 15DE DER MAAND BEGREPEN IS EN OP HET AANTAL UREN WERKLIEDEN (X100)

III. TEWERKSTELLING

A. PERSONEEL GETELD IN DE INRICHTINGEN WELKE AAN EEN MAANDELIJKE STATISTIEK VAN DE INDUSTRIELE BEDRIJVGHEID ONDERWORPEN ZIJN (1) (VERVOLG)

	EEN- HEDEN	JAAR 1984	DECEMBER 1984	JANUARI 1985	FEBRUARI 1985	MAART 1985	APRIL 1985
NIJVERHEID DER NIET METAALHOUDENDE MINERALEN							
KLEI	BED.	207	208	205	207	205	-
	WERKM.	1702	1650	1537	1489	1560	-
	100 U.	2028	1805	1568	1463	2447	-
GLAS	BED.	3314	3271	3250	3243	3004	-
	WERKM.	11382	11067	11133	11087	9667	-
	100 U.	15091	13010	15587	14639	14283	-
CEMENT	BED.	742	738	728	725	726	723
	WERKM.	1918	1899	1882	1879	1860	1846
	100 U.	2296	1785	1950	2295	2471	2390
KERAMIEK	BED.	642	639	544	539	533	532
	WERKM.	3230	3193	2470	2474	2474	2491
	100 U.	4225	3598	3511	3303	3547	3584
PLASTIEKVERWERKENDE NIJVERHEID (2)							
	BED.	-	4313	4414*	4407*	4380*	-
	WERKM.	-	13668	13650*	13800*	13773*	-
	100 U.	-	15450	19202*	18544*	19395*	-
BOUWBEDRIJF (3)							
-OPENBARE WERKEN :							
- RUWBOUW	BED.	-	-	-	-	-	-
	WERKM.	-	-	-	-	-	-
	100 U.	-	-	-	-	-	-
- VOLTOOINGSWERK	BED.	-	-	-	-	-	-
	WERKM.	-	-	-	-	-	-
	100 U.	-	-	-	-	-	-
-PRIVATE WERKEN :							
- RUWBOUW	BED.	-	-	-	-	-	-
	WERKM.	-	-	-	-	-	-
	100 U.	-	-	-	-	-	-
- VOLTOOINGSWERK	BED.	-	-	-	-	-	-
	WERKM.	-	-	-	-	-	-
	100 U.	-	-	-	-	-	-
-TOTAAL:	BED.	-	12512	12325	-	-	-
	WERKM.	-	70900	69565	-	-	-
	100 U.	-	58347	35606	-	-	-
ELEKTRICITEIT (3)							
	BED.	-	15974	-	-	-	-
	WERKM.	-	1835	-	-	-	-
	100 U.	-	2137	-	-	-	-
GASBEDELING (5)							
	BED.	5005	4954	4927	4924	4886	-
	WERKM.	-	-	-	-	-	-
	100 U.	-	-	-	-	-	-
WATERDISTRIBUTIE							
	BED.	2962	2915	2977	2943	2946	2959
	WERKM.	4524	4476	4475	4440	4437	4440
	100 U.	6516	5976	6798	6364	6502	6506

(1) DE EENHEDEN HEBBEN BETREKKING RESPECTIEVELIJK OP HET AANTAL BEDIENEN EN WERKLIEDEN DAT VOORKOMT OP DE BETAAL STATEN WAARIN DE 15DE DER MAAND BEGREPEN IS EN OP HET AANTAL UREN WERKLIEDEN (X100)

(2) PERSONEEL TEWERKGESTELD IN DE INRICHTINGEN WELKE 5 ARBEIDERS OF MEER TEWERKSTELLEN

(3) VOOR DE WERKEN VAN BURGERLIJKE BOUWKUNDE, WEGENBOUW EN GEBOUWEN (RUWBOUW) GAAT HET OVER DE ONDERNEMINGEN WELKE 20 OF MEER WERKLIEDEN TEWERKSTELLEN, VOOR DE VOLTOOINGSWERKEN BETREFT HET ONDERNEMINGEN DIE 10 OF MEER WERKLIEDEN TEWERKSTELLEN

(4) HET PERSONEEL VAN DE INDUSTRIELE ZELFVOORTBRENGING NIET INBEGREPEN

(5) PERSONEEL TEWERKGESTELD IN DE GASCENTRALES EN FABRIEKEN INBEGREPEN

III. TEWERKSTELLING

B. PERSONEEL GETELD IN DE INRICHTINGEN WELKE 10 WERKLIEDEN OF MEER TEWERKSTELLEN

	EEN- HEDEN	JAAR 1984	DECEMBER 1984	JANUARI 1985	FEBRUARI 1985	MAART 1985	APRIL 1985
BE- EN VERWERKENDE NIJVERHEID							
1. VOEDINGSNIJVERHEID (2)	BED.	5702	5947	5892	6001	5846	-
	WERKM.	16309	16294	15549	15030	15360	-
	100 U.	21903	21226	21098	20135	21122	-
2. BEREIDING VAN DRANKEN	BED.	4454	4440	4458	4420	4408	-
	WERKM.	9829	9403	9307	9268	9289	-
	100 U.	12989	11119	12276	11365	12243	-
3. FABRICAGE VAN KUNST-EN SYNTH. DRADEN EN VEZELS, BEREID. VAN TEXTIELST. (MET UITZ. VAN WOL), EN DIVERSEN	BED.	1290	1298	1292	1296	1291	-
	WERKM.	6884	6991	6948	6938	6893	-
	100 U.	8514	7508	9605	8691	9275	-
4. CONFECTIE (FABRICAGE VAN ZAKKEN, VAN MATRASSSEN, HERST. ENZ.)	BED.	214	217	228	240	237	-
	WERKM.	629	660	661	706	705	-
	100 U.	768	692	910	904	954	-
5. BEREIDING VAN HOUT	BED.	14	14	14	13	13	-
	WERKM.	107	103	101	102	103	-
	100 U.	127	98	74	89	137	-
6. DRUK- EN BOEKBINDERSBEDRIJF, FOTOGRAFIE EN AANVERWANTE BEDRIJVEN	BED.	6774	6773	6706	6734	7032	-
	WERKM.	14677	14422	14498	14455	14541	-
	100 U.	19621	17650	20655	19073	20187	-
7. HUIDEN- EN LEDERINDUSTRIE (MET UITZONDERING VAN DE LOOIERIJEN) BEREIDEN VAN PELTERIJEN, MAKEN VAN BONTWERK	BED.	61	58	56	55	55	-
	WERKM.	448	460	470	469	477	-
	100 U.	596	573	693	652	688	-
8. SCHEIKUNDIGE NIJVERHEID (3)	BED.	8467	8591	8355	8590	8597	-
	WERKM.	6712	6648	7541	6629	6636	-
	100 U.	8768	7031	9359	8648	9524	-
9. BEDRIJVEN DER NIET METAALHOUDENDE MINERALEN (5)	BED.	1883	1841	1708	1700	1683	-
	WERKM.	9133	8994	8350	8314	8238	-
	100 U.	10829	7895	5491	6967	11177	-
10. UURWERKEN- EN JUWELENNIJVERHEID, FABRICAGE VAN WETENSCHAPPELIJKE INSTRUMENTEN ENZ.	BED.	139	137	128	128	126	-
	WERKM.	348	344	328	329	328	-
	100 U.	381	367	403	385	422	-
11. DIAMANTNIJVERHEID	BED.	275	241	242	292	311	-
	WERKM.	3889	3763	3621	3420	3201	-
	100 U.	3382	2611	2653	2786	3064	-
12. DIVERSE BE- EN VERWERKENDE INDUSTRIEEN WAARONDER DE SLOPING (6) EN DE SORTERING VAN RECUPERATIESTOFFEN	BED.	2442	2411	2404	2414	2406	-
	WERKM.	6846	6714	6526	6481	6667	-
	100 U.	8866	7937	8047	8101	8954	-

(1) DE EENHEDEN HEBBEN BETREKKING RESPECTIEVELIJK OP HET AANTAL BEDIENDEN EN WERKLIEDEN DAT VOORKOMT OP DE BETAAL STATEN WAARIN DE 15DE DER MAAND BEGREPEN IS EN OP HET AANTAL UREN WERKLIEDEN (X100) DEZE TABEL BETREFT ENKEL DE NIJVERHEIDSTAKKEN WAARVOOR GEEN MAANDELIJKSE STATISTIEK VAN DE BEDRIJFVIGHEID BESTAAT. TENGEVOLGE ENER WIJZIGING VAN HET AANTAL AANGEVERS, ZIJN DE UITKOMSTEN VAN DE VERSCHILLENDE JAREN ONDERLING NIET VERGELIJKBAAR.

(2) DEZE CIJFERS HEBBEN HOOFDZAKELIJK BETREKKING OP HET SLACHTEN VAN VEE, DE ZUIVELFABRIEKEN, BOTERFABRIEKEN EN KAASFABRIEKEN, DE MAALEDERIJEN, DE BAKKERIJEN EN BANKETBAKKERIJEN EN DE SUIKERFABRIEKEN

(3) DE CIJFERS HEBBEN VOORAL BETREKKING OP DE NIJVERHEID DER FARMACEUTISCHE PRODUCTEN

JAARSTATISTIEKEN

NIJVERHEID VAN DE BEREIDING EN VAN DE CONSERVEN VAN VIS, WEEK- EN SCHAALDIEREN

VESTIGINGEN DIE 5 OF MEER WERKLIEDEN TEWERKSTELLEN

JAAR 1982

INDELING VAN DE VESTIGINGEN PER BELANGRIJKHEIDSKLASSE VOLGENS HET AANTAL OP 30 SEPTEMBER TEWERKGESTELDE PERSONEN

Omschrijving	5 tot 19	20 tot 49	50 en meer	Totaal
Aantal vestigingen	7	5	5	17
Aantal werklieden	69	130	449	648
Aantal bedienden	3	11	97	111

Aantal personen die niet onderworpen zijn aan de sociale zekerheid op 30 september 1982 (eigenaars en familiale helpers) : 17

AANTAL BEDIENDEN EN WERKLIEDEN TEWERKGESTELD IN DE VESTIGINGEN OP 31 MAART, 30 JUNI, 30 SEPTEMBER EN 31 DECEMBER

Personeel onderworpen aan de sociale zekerheid voor bedienden (incl. de vestigingshoofden verbonden door een arbeidsovereenkomst en de leerlingen-bedienden)				Personeel onderworpen aan de sociale zekerheid voor werklieden (incl. de leerjongens-werklieden)			
Datum	Mannen	Vrouwen	Totaal	Datum	Mannen	Vrouwen	Totaal
31.03.1982	67	41	108	31.03.1982	238	442	680
30.06.1982	70	39	109	30.06.1982	230	408	638
30.09.1982	69	42	111	30.09.1982	230	418	648
31.12.1982	71	44	115	31.12.1982	246	429	675

Aantal arbeidsuren door de werklieden en de leerjongens-werklieden daadwerkelijk in 1982 gepresteerd : 1 022 042

PERSONEELUITGAVEN

Omschrijving	Waarde (in 1 000 F.)
Brutowedden uitbetaald aan het personeel dat onderworpen is aan de sociale zekerheid voor bedienden	73 638
Brutolonen uitbetaald aan het personeel dat onderworpen is aan de sociale zekerheid voor werklieden	233 612
Werkgeversbijdragen aan de sociale zekerheid voor :	
- het personeel onderworpen aan de sociale zekerheid voor bedienden	17 667
- het personeel onderworpen aan de sociale zekerheid voor werklieden	86 909
Verzekeringspremies tegen arbeidsongevallen	6 286
Andere personeelsuitgaven	7 768
Totaal :	425 880

VERBRUIKTE STOFFEN EN PRODUKTEN

Omschrijving	Eenheid	Hoeveelheid	Waarde (in 1 000 F-excl. aftrekbare B.T.W.)
A. brandstoffen en elektrische energie :			
- Benzine	hl	315	779
- Stookoliën	hl	9 482	12 470
- Vloeibaar petroleumgas	t	27	809
- Steenkoolgas, aardgas	1 000 m ³	761	8 132
- Elektrische energie aangekocht of ontvangen door cessie	1 000 kWh	8 858	24 868
- Andere	-	-	104
Totaal	-	-	47 162
B. Grondstoffen :			
I. Verse, bevroren en gezouten vis	t	15 300	958 321
Andere vis	t	2 366	537 484
II. Oliën	t	658	16 037
III. Kruidenrijen :			
- Ajuinen	t	880	12 882
- Azijn	hl	4 393	4 966
- Zout	t	1 128	4 090
- Andere	-	-	91 165
IV. Andere grondstoffen	-	-	100 153
Totaal	-	-	1 725 098
C. Andere stoffen :			
- Water	-	-	4 392
- Verpakkingsmiddelen, recipiënten, enz...	-	-	158 401
- Smeermiddelen en stoffen gebruikt voor onderhoud en herstelling	-	-	10 411
- Kleine handwerktuigen, voertuigbanden en andere niet elders genoemde behoeften	-	-	2 636
Totaal	-	-	175 840
Algemeen totaal	-	-	1 948 100

Totale inkoopwaarde (excl. aftrekbare B.T.W.) van de goederen gekocht in 1982 om in dezelfde vorm voortverkocht of afgestaan te worden (in 1 000 F) : 666 360

BELASTINGEN, TAKSEN EN DIVERSE UITGAVEN

Omschrijving	Waarde (in 1 000 F)
Bedrag (excl. aftrekbare B.T.W.) gefactureerd door derden voor onderhoud en herstelling van gebouwen, machines en vervoermiddelen	27 161
Bedrag van de B.T.W. die op de door de getelde vestigingen geleverde goederen en diensten ontvangen werd	193 110
Bedrag van de aftrekbare B.T.W. op de aankopen	303 084
Bedrag van de op de uitvoervergunningen aangebrachte zegels, van de verkeersbelasting op de motorrijtuigen, van de gemeente- en provinciebelastingen	3 098
Bedrag van de onroerende voorheffing (provinciale en gemeentelijke opcentiemen inbegrepen)	3 118
Kosten (excl. aftrekbare B.T.W.) betaald voor het vervoer uitgevoerd door derden en aangerekend buiten de aankoopfacturen om	20 677
Premies voor verzekering tegen brand, diefstal van autovoertuigen en tegen schade voortvloeiend uit auto-ongevallen	6 133
Bedrag van de huur betaald voor gebouwen die voor beroepsdoeleinden gebruikt worden en van de huur betaald voor uitrustingsgoederen (exclusief aftrekbare B.T.W.)	10 655
Bankkosten met uitsluiting van de intresten op ontleende kapitalen (exclusief aftrekbare B.T.W.)	7 862
Diverse lasten (excl. aftrekbare B.T.W.) (1)	99 937

(1) Deze post omvat geen afschrijvingen, intresten of belastingen.

VERVAARDIGDE OF AFGEWERKTE PRODUCTEN EN LEVERINGEN

Produkten	Eenheid	Produkten vervaardigd of afgewerkt in de vestigingen voor eigen rekening	Leveringen in België en aan het buitenland	
			Hoeveelheid	Waarde (in 1 000 F - excl. B.T.W.)
A. Afgewerkte produkten (nettogewicht) :				
- Conserven en half-conserven van vis, week-, schelp- en schaaldieren	t	4 101	4 199	806 476
- Gerookte vis	t	2 593	2 594	339 243
- Gezouten, gedroogde en diepgevroren vis	t	8 010	8 012	986 658
B. Andere afgewerkte produkten en afval				
	-	-	-	494 743
Totaal	-	-	-	2 627 120

Totale waarde van de leveringen (exclusief B.T.W. - in 1 000 F) : in België : 1 888 688
aan het buitenland : 738 432

Totale waarde van de verkoop (excl. B.T.W.) van goederen die de vestigingen verlaten hebben zonder er een bewerking ondergaan te hebben (in 1 000 F) : 706 025

Diverse inkomsten (in 1 000 F) : 15 161

WAARDE VAN DE VOORRADEN EN VAN DE PRODUCTEN IN BEWERKING

Omschrijving	Waarde (in 1 000 F)	
	op 1 januari	op 31 december
Brandstoffen, grondstoffen en andere in bewerking te stellen produkten (excl. aftrekbare B.T.W.)	344 496	359 034
Afgewerkte produkten	217 802	256 079
Goederen bestemd om voortverkocht te worden in dezelfde vorm als die waarin ze aangekocht werden (excl. aftrekbare B.T.W.)	125 668	138 580

INVESTERINGEN

VESTIGINGEN DIE 20 OF MEER PERSONEN TEWERKSTELLEN

(in 1 000 F)

I. Vermeerdering (excl. aftrekbare B.T.W.)				II. Vermindering (excl. B.T.W.)	
Nieuwe en gebruikte machines, uitrusting en voertuigen		Constructie en aankoop van bestaande gebouwen en van bebouwde en onbebouwde terreinen	Algemeen totaal	Verkoop van terreinen en cessie van gebruikte vaste kapitaalgoederen	
Totaal	waarvan transportmiddelen voor het vervoer van en naar het bedrijf			Totaal	waarvan onbebouwde terreinen
33 144	6 294	10 966	44 110	2 847	-
III. Afschrijvingen voor het geheel van het geïnvesteerde kapitaal			IV. Financiering van de investeringen		
Afschrijvingen op materieel en gereedschap		30 986	Financiering met eigen middelen van de ondernemingen		11 383
Afschrijvingen op gebouwen en andere bouwwerken		9 582	Financiering met andere middelen dan die van de ondernemingen		32 727

GROENTECONSERVEN

VESTIGINGEN DIE 5 OF MEER WERKLIEDEN TEWERKSTELLEN

JAAR 1982

INDELING VAN DE VESTIGINGEN PER BELANGRIJKHEIDSKLASSE VOLGENS HET AANTAL OP 30 SEPTEMBER TEWERKGESTELDE PERSONEN

Omschrijving	5 tot 19	20 tot 49	50 tot 99	100 tot 199	200 en meer	Totaal
Aantal vestigingen	5	4	4	5	5	23
Aantal werklieden	58	165	302	777	1 461	2 763
Aantal bedienden	12		22	105	285	424

Aantal personen die niet onderworpen zijn aan de sociale zekerheid op 30 september 1982 (eigenaars en familiale helpers) : 18

AANTAL BEDIENDEN EN WERKLIEDEN TEWERKGESTELD IN DE VESTIGINGEN OP 31 MAART, 30 JUNI, 30 SEPTEMBER EN 31 DECEMBER 1982

Personeel onderworpen aan de sociale zekerheid voor bedienden (incl. de vestigingshoofden verbonden door een arbeidsovereenkomst en de leerlingen-bedienden)				Personeel onderworpen aan de sociale zekerheid voor werklieden (incl. leerjongens-werklieden)			
Datum	Mannen	Vrouwen	Totaal	Datum	Mannen	Vrouwen	Totaal
31.03.1982	290	113	403	31.03.1982	1 053	900	1 953
30.06.1982	302	113	415	30.06.1982	1 275	887	2 162
30.09.1982	309	115	424	30.09.1982	1 509	1 254	2 763
31.12.1982	311	125	436	31.12.1982	1 367	1 049	2 416

Aantal arbeidsuren door de werklieden en de leerjongens-werklieden daadwerkelijk in 1982 gepresteerd : 3 673 006

INDELING PER PROVINCIE VAN HET OP 30 SEPTEMBER TEWERKGESTELDE PERSONEEL

Provincies	Aantal vestigingen	Bedienden			Werklieden		
		Mannen	Vrouwen	Totaal	Mannen	Vrouwen	Totaal
Antwerpen	8	187	66	253	472	498	970
West-Vlaanderen	11	56	28	84	663	572	1 235
Andere provincies	4	66	21	87	374	184	558
Het Rijk	23	309	115	424	1 509	1 254	2 763

PERSONEELSUITGAVEN

Omschrijving	Waarde (in 1 000 F)
Brutowedden uitbetaald aan het personeel dat onderworpen is aan de sociale zekerheid voor bedienden	325 250
Brutolonen uitbetaald aan het personeel dat onderworpen is aan de sociale zekerheid voor werklieden	888 217
Werkgeversbijdragen aan de sociale zekerheid voor :	
a) het personeel onderworpen aan de sociale zekerheid voor bedienden	76 447
b) het personeel onderworpen aan de sociale zekerheid voor werklieden	297 623
Verzekeringspremies tegen arbeidsongevallen	22 722
Andere personeelsuitgaven	88 274
Totaal	1 698 533

VERBRUIKTE STOFFEN EN PRODUCTEN

Omschrijving	Eenheid	Hoeveelheid	Waarde (in 1 000 F - exclusief aftrekbare B.T.W.)
A. Brandstoffen en elektrische energie :			
Benzine	hl	5 098	12 384
Stookoliën	hl	260 406	246 180
Steenkoolgas, aardgas	1 000 m3	4 087	34 783
Elektrische energie aangekocht of ontvangen door cessie	1 000 kWh	72 999	211 528
Andere	-	-	3 280
Totaal	-	-	508 155
B. Grondstoffen :			
Erwten	t	62 346	699 721
Wortelen	t	80 061	313 774
Spinazie	t	20 973	59 009
Selderij	t	15 014	71 336
Bonen	t	51 623	399 838
Andere groenten	t	193 533	1 247 092
Zout	t	2 281	7 087
Specerijen	t	705	16 197
Witte suiker	t	2 517	60 366
Scheikundige producten	-	-	26 315
Andere producten van de voedingsmiddelenindustrieën	-	-	195 555
Totaal	-	-	3 096 290
C. Andere stoffen :			
Water	hl	6 486 645	10 815
Verpakkingsmiddelen, recipiënten, enz.	-	-	1 791 703
Smeermiddelen	t	49	3 416
Stoffen gebruikt voor onderhoud en herstellingen	-	-	66 807
Kleine handwerktuigen, voertuigbanden en andere niet elders genoemde benodigdheden	-	-	10 879
Totaal	-	-	1 883 620
Algemeen totaal	-	-	5 488 065

Totale inkoopwaarde (exclusief aftrekbare B.T.W.) van de goederen gekocht in 1982 om in dezelfde vorm voort-
verkocht of afgestaan te worden (in 1 000 F) : 1 430 856

BELASTINGEN, TAKSEN EN DIVERSE UITGAVEN

Omschrijving	Waarde (in 1 000 F)
Bedrag (exclusief aftrekbare B.T.W.) gefactureerd door derden voor onder- houd en herstelling van gebouwen, machines en vervoermiddelen	239 361
Bedrag (exclusief aftrekbare B.T.W.) gefactureerd door derden voor het maakwerk verricht voor rekening van de vestigingen	288 485
Bedrag van de B.T.W. die op de door de getelde vestigingen geleverde goede- ren en diensten ontvangen werd	239 679
Bedrag van de aftrekbare B.T.W. op de aankopen	673 425
Bedrag van de op de uitvoervergunningen aangebrachte zegels, van de ver- keersbelasting op de motorrijtuigen, van de gemeente- en provinciebelastingen	7 676
Bedrag van de onroerende voorheffing (provinciale en gemeentelijke opcentie- men inbegrepen)	9 354
Kosten (exclusief aftrekbare B.T.W.) betaald voor het vervoer uitgevoerd door derden en aangerekend buiten de aankoopfacturen om	329 825
Premies voor verzekering tegen brand, diefstal van autovoertuigen en tegen schade voortvloeiend uit auto-ongevallen	26 752
Bedrag van de huur betaald voor gebouwen die voor beroepsdoeleinden gebruikt worden en van de huur betaald voor uitrustingsgoederen (exclusief aftrekbare B.T.W.)	221 433
Bankkosten met uitsluiting van de intresten op ontleende kapitalen (exclu- sief aftrekbare B.T.W.)	21 734
Diverse lasten (exclusief aftrekbare B.T.W.) (1)	366 229

(1) Deze post omvat geen afschrijvingen, intresten of belastingen.

PRODUKTIE EN LEVERINGEN

Afgewerkte produkten	Eenheid	Voor eigen rekening in de vestigingen vervaardigde of afgewerkte produkten Hoeveelheid	Produkten geleverd in België en aan het buitenland	
			Hoeveelheid	Waarde (in 1 000 F - exclusief B.T.W.)
Groenteconserven (nettogewicht) :				
- Erwten	t	57 937	44 497	1 245 640
- Wortelen	t	21 827	22 544	522 607
- Erwten en wortelen	t	49 169	51 878	1 268 921
- Spinazie	t	1 557	2 238	50 725
- Selderij	t	6 671	6 422	206 647
- Bonen	t	56 077	47 443	989 924
- Macedoines	t	6 104	5 444	127 298
- Schorseneren	t	11 292	10 130	354 201
- Kolen	t	1 126	1 152	21 767
- Andere groenten	t	28 206	26 686	853 381
- Diepgevroren groenten	t	108 912	90 984	2 697 208
- Andere bereidingen	-	-	-	1 390 429
Totaal	-	-	-	9 728 748

Waarde van de leveringen (in 1 000 F) : in België (exclusief B.T.W.) : 3 513 322
aan het buitenland : 6.215 426

Totale waarde van de bouwwerken en zware uitrusting voltooid door de vestigingen voor hun eigen gebruik en buiten hun gewone activiteit (exclusief B.T.W. - in 1 000 F) : 20 979

Bedrag ontvangen door de getelde vestigingen voor industriële en niet-industriële diensten (exclusief B.T.W. - in 1 000 F) : 64 831

Bedrag van de schadevergoedingen ontvangen van de verzekeringsmaatschappijen voor schade geleden ten gevolge van brand, diefstal van autovoertuigen en auto-ongevallen (in 1 000 F) : 5 934

Totale waarde van de verkoop van goederen die de vestigingen verlaten hebben zonder er een bewerking ondergaan te hebben (in 1 000 F - exclusief B.T.W.) : 485 777

Andere inkomsten (in 1 000 F - exclusief B.T.W.) : 5 146.

WAARDE DER VOORRADEN EN DER PRODUKTEN IN BEWERKING

Omschrijving	Waarde (in 1 000 F)	
	op 01.01.1982	op 31.12.1982
Brandstoffen, grondstoffen en andere in bewerking te stellen produkten (exclusief aftrekbare B.T.W.)	413 710	448 665
Afgewerkte produkten	2 195 070	3 333 935
Goederen bestemd om voortverkocht te worden in dezelfde vorm als die waarin ze aangekocht werden (exclusief aftrekbare B.T.W.) en produkten in bewerking	248 085	250 147

INVESTERINGEN

VESTIGINGEN DIE 20 OF MEER PERSONEN TEWERKSTELLEN

(in 1000 F)

I. Vermeerdering (exclusief aftrekbare B.T.W.)							II. Verminder- ring (ex- clusief B.T.W.)	
Nieuwe en gebruikte machi- nes, uitrusting en voertuigen		Construc- tie van gebouwen en andere bouwwer- ken	Aankoop van bestaande gebouwen en van bebouw- de en onbe- bouwde ter- reinen		Totaal	Sociale investe- ringen	Alge- meen totaal	Verkoop van terreinen en cessie van gebruik- te vaste kapitaal- goederen
Totaal	waarvan transport middelen voor het vervoer van en naar het bedrijf		totaal	waarvan onbe- bouwde ter- reinen				
607 944	41 768	176 313	65 576	12 750	849 833	1 599	851 432	10 685

III. Afschrijvingen voor het geheel van het ge-
investeerde kapitaal

Afschrijvingen op materieel en ge- reedschap	402 758
Afschrijvingen op gebouwen en andere bouwwerken	70 431

IV. Financiering van de investeringen

Financiering met eigen middelen van de ondernemingen	399 335
Financiering met andere middelen dan die van de ondernemingen	452 097

ZUIVELNIJVERHEID
VESTIGINGEN DIE 5 OF MEER WERKLIEDEN TEWERKSTELLEN
JAAR 1982

INDELING VAN DE VESTIGINGEN PER BELANGRIJKHEIDSKLASSE VOLGENS HET AANTAL OP 30 SEPTEMBER TEWERKGESTELDE PERSONEN

Omschrijving	5 tot 9	10 tot 19	20 tot 49	50 tot 99	100 tot 199	200 en meer	Totaal
Aantal vestigingen	6	15	17	16	5	11	70
Aantal werklieden	30	163	410	881	596	3 270	5 350
Aantal bedienden	6	45	133	216	168	1 448	2 016

Aantal personen die niet onderworpen zijn aan de sociale zekerheid op 30 september 1982 (eigenaars en familiale helpers) : 40

AANTAL BEDIENDEN EN WERKLIEDEN TEWERKGESTELD IN DE VESTIGINGEN OP 31 MAART, 30 JUNI, 30 SEPTEMBER EN 31 DECEMBER 1982

Personeel onderworpen aan de sociale zekerheid voor bedienden (incl. de vestigingshoofden verbonden door een arbeidsovereenkomst en de leerlingen-bedienden)				Personeel onderworpen aan de sociale zekerheid voor werklieden (incl. leerjongens-werklieden)			
Datum	Mannen	Vrouwen	Totaal	Datum	Mannen	Vrouwen	Totaal
31.03.1982	1 509	504	2 013	31.03.1982	4 629	695	5 324
30.06.1982	1 520	504	2 024	30.06.1982	4 709	699	5 408
30.09.1982	1 514	502	2 016	30.09.1982	4 635	715	5 350
31.12.1982	1 513	493	2 006	31.12.1982	4 565	662	5 227

Aantal arbeidsuren door de werklieden en de leerjongens-werklieden daadwerkelijk in 1982 gepresteerd : 8 898 866

INDELING PER PROVINCIE VAN HET OP 30 SEPTEMBER 1982 TEWERKGESTELDE PERSONEEL

Provincies	Aantal vestigingen	Bedienden			Werklieden		
		Mannen	Vrouwen	Totaal	Mannen	Vrouwen	Totaal
Antwerpen	13	224	88	312	756	24	780
Limburg	5	68	18	86	254	23	277
Brabant	11	302	99	401	873	166	1 039
Henegouwen en Luik	15	224	104	328	794	110	904
Luxemburg en Namen	6	107	53	160	430	188	618
Oost-Vlaanderen	11	518	108	626	1 151	197	1 348
West-Vlaanderen	9	71	32	103	377	7	384
Het Rijk	70	1 514	502	2 016	4 635	715	5 350

PERSONEELSUITGAVEN

Omschrijving	Waarde (in 1 000 F)
Brutowedden uitbetaald aan het personeel dat onderworpen is aan de sociale zekerheid voor bedienden	1 587 619
Brutolonen uitbetaald aan het personeel dat onderworpen is aan de sociale zekerheid voor werklieden	2 685 331
Werkgeversbijdragen aan de sociale zekerheid voor :	
- het personeel onderworpen aan de sociale zekerheid voor bedienden	366 832
- het personeel onderworpen aan de sociale zekerheid voor werklieden	958 802
Verzekeringspremies tegen arbeidsongevallen	96 123
Andere personeelsuitgaven	324 356
Totaal	6 019 063

VERBRUIKTE STOFFEN EN PRODUKTEN

Omschrijving	Eenheid	Hoeveelheid	Waarde (in 1 000 F - exclusief aftrekbare B.T.W.)
A. Brandstoffen en elektrische energie :			
- Benzine	hl	11 606	27 253
- Stookoliën	hl	1 045 622	986 109
- Vloeibaar petroleumgas	t	217	5 723
- Steenkoolgas, aardgas	1000 m3	17 637	141 437
- Elektrische energie aangekocht of ontvangen door cessie	1000 kWh	204 188	530 393
- Andere	-	-	23 779
Totaal	-	-	1 714 694
B. Grondstoffen :			
1. Melk en room :			
a) van de veehouders (houders van melk-koeien) :			
- melk	hl	26 234 255	26 665 865
- room	t	5 368	251 341
b) van andere leveranciers :			
- melk	hl	7 655 675	8 400 809
- room	t	9 562	611 585
c) van veehouders en andere leveranciers: afgeroomde melk - karnemelk			
	hl	5 448 072	2 797 668
2. Andere melkprodukten :			
a) boter	t	121 595	19 380 946
b) kaas :			
- verwerkingskaas	t	12 855	1 470 357
- niet-geaffineerde kaas en wrongel	t	3 412	384 902
3. Hulpstoffen :			
- zout	t	1 296	6 229
- suikerspeciën	t	11 869	268 742
- produkten voor kaasbereiding	-	-	74 877
4. Andere grond- en hulpstoffen :			
- melkpoeder	t	5 586	344 774
- cacao-poeder	t	1 233	83 146
- andere	-	-	1 347 894
Totaal	-	-	62 089 135
C. Andere stoffen :			
- Water	hl	13 986 054	30 038
- Tijdens het jaar gekochte flessen	-	-	94 809
- Plastic verpakkingen	-	-	799 510
- Verpakkingen en recipiënten n.e.g., met uitsluiting van vaten, bakken en flessen	-	-	2 562 647
- Verpakkingstoebehoren (mechanische stoppen, capsules, kapjes, etiketten, enz.)	-	-	516 795
- Caustische soda, wasmiddelen en andere scheikundige produkten	-	-	128 731
- Smeermiddelen	kg	281 230	13 750
- Stoffen gebruikt voor onderhoud en herstelling	-	-	195 025
- Kleine handwerktuigen, voertuigbanden en andere niet elders genoemde benodigdheden	-	-	49 395
Totaal	-	-	4 390 700
Algemeen totaal	-	-	68 194 529

Totale inkoopwaarde (exclusief aftrekbare B.T.W.) van de goederen gekocht om in dezelfde vorm voortverkocht of afgestaan te worden (in 1 000 F) : 5 185 497

Omschrijving	Waarde (in 1 000 F)
Bedrag (exclusief aftrekbare B.T.W.) gefactureerd door derden voor onderhoud en herstelling van gebouwen, machines en vervoermiddelen	717 844
Bedrag (exclusief aftrekbare B.T.W.) gefactureerd door derden voor het maakwerk verricht voor rekening van de vestigingen	76 726
Bedrag van de B.T.W. die op de door de getelde vestigingen geleverde goederen en diensten ontvangen werd	2 955 596
Bedrag van de aftrekbare B.T.W. op de aankopen	4 056 201
Bedrag van de op de uitvoervergunningen aangebrachte zegels, van de verkeersbelasting op de motorrijtuigen, van de gemeente- en provinciebelastingen	55 254
Bedrag van de onroerende voorheffing (provinciale en gemeentelijke opcentiemen inbegrepen)	38 193
Kosten (exclusief aftrekbare B.T.W.) betaald voor het vervoer uitgevoerd door derden en aangerekend buiten de aankoopfacturen om	1 212 712
Premies voor verzekering tegen brand, diefstal van autovoertuigen en tegen schade voortvloeiend uit auto-ongevallen	95 338
Bedrag van de huur betaald voor gebouwen die voor beroepsdoeleinden gebruikt worden en van de huur betaald voor uitrustingsgoederen (exclusief aftrekbare B.T.W.)	285 221
Bankkosten met uitsluiting van de intresten op ontleende kapitalen (exclusief aftrekbare B.T.W.)	84 225
Diverse lasten (exclusief aftrekbare B.T.W.) (1)	1 352 936

VERVAARDIGDE OF AFGEWERKTE PRODUCTEN EN LEVERINGEN

Producten	Eenheid	Producten vervaardigd of afgewerkt in de vestigingen voor eigen rekening en voor rekening van derden (maakwerk)	Producten geleverd in België en aan het buitenland	
			Hoeveelheid	Waarde (in 1 000 F - exclusief B.T.W.)
Melk geleverd aan andere bedrijven	hl	10 132 592	9 982 773	7 815 044
Room geleverd aan andere bedrijven	t	14 683	14 349	1 006 860
Consumptiemelk :				
- los	hl	43 681	44 063	62 170
- gepasteuriseerd	hl	109 564	109 556	165 470
- gesteriliseerd : - in flessen	hl	1 492 158	1 479 914	2 302 619
- in weggooi- verpakking	hl	2 059 416	2 052 459	3 230 282
- aseptische melk (U.H.T.)	hl	633 238	571 741	1 013 149
- melk met controlemerk (A en AA)	hl	947 860	945 174	1 696 865
Afgeroomde melk	hl	1 849 540	1 838 037	2 413 502
Karnemelk	hl	283 227	283 377	365 957
Consumptieroom	hl	158 442	159 153	1 680 897
Boter	t	109 479	95 440	14 853 746
Boterolie en boterconcentraat	t	75 294	75 920	12 469 756
Kaas :				
- verse	t	16 266	16 262	1 452 623
- harde	t	18 015	17 593	2 001 087
- gekookt zuivel	t	4 926	4 807	521 348
- half-harde	t	6 178	6 142	908 078
- zachte	t	919	882	142 293
- smeltkaas	t	19 906	19 656	2 747 359
Melkpoeder :				
- volle melkpoeder	t	21 079	20 961	2 038 903
- gedeeltelijk-afgeroomde-melkpoeder	t	7 059	6 821	616 579
- afgeroomde-melkpoeder	t	120 212	117 694	7 282 265
- karnemelkpoeder	t	1 344	1 075	55 473
Geconcentreerde melk (geëvaporeerd en gecondenseerd)	t	10 295	10 051	661 755
Yoghurt :				
- natuuryoghurt	hl	220 717	221 245	1 055 602
- andere	hl	209 287	208 767	1 078 792
Chocolademelk	hl	579 096	572 234	1 126 024
Dieet- en speciale producten	-	-	-	1 157 192
Weipoeder	t	2 508	2 284	45 951
Diverse wei	-	-	-	79 470
Teruggave van afgeroomde melk en van kunstmatig aangezuurde afgeroomde melk aan de veehouders	hl	-	273 466	45 914
Andere producten	-	-	-	2 871 713
Afval	-	-	-	14 532
Totaal	-	-	-	74 979 270

Totale waarde van de leveringen (in 1 000 F) : in België (exclusief B.T.W.) : 44 113 695
 aan het buitenland : 30 865 575

(1) Deze post omvat geen afschrijvingen, intresten of belastingen.

Omschrijving	Waarde (in 1 000 F)
Bedrag ontvangen door de getelde vestigingen voor industriële en niet-industriële diensten (exclusief B.T.W.)	509 679
Van verzekeringsmaatschappijen ontvangen vergoedingen voor schade geleden tengevolge van brand, diefstal van autovoertuigen en auto-ongevallen	22 592
Totale waarde van de verkoop (exclusief B.T.W.) van goederen die de vestigingen verlaten hebben zonder er een bewerking ondergaan te hebben	5 238 495
Waarde van de ontvangen subsidies	314 284
Andere inkomsten	5 497 250

WAARDE VAN DE VOORRADEN EN VAN DE PRODUKTEN IN BEWERKING

Omschrijving	Waarde (in 1 000 F)	
	op 1 januari 1982	op 31 december 1982
A. Voorraden :		
Brandstoffen, grondstoffen en andere in bewerking te stellen produkten (exclusief aftrekbare B.T.W.)	5 519 470	5 617 331
Afgewerkte produkten en afval	1 521 393	1 505 427
Goederen bestemd om voortverkocht te worden in dezelfde vorm als die waarin ze aangekocht werden (exclusief aftrekbare B.T.W.)	103 985	170 580
B. Produkten in bewerking en bouwwerken in uitvoering	15 798	19 456

INVESTERINGEN

VESTIGINGEN DIE 20 OF MEER PERSONEN TEWERKSTELLEN

(in 1 000 F)

I. Vermeerdering (exclusief aftrekbare B.T.W.)						II. Vermindering (exclusief B.T.W.)			
Nieuwe en gebruikte machines, uitrusting en voertuigen		Constructie van gebouwen en andere bouwwerken	Aankoop van bestaande gebouwen en van bebouwde en onbebouwde terreinen		Totaal	Sociale investeringen	Algemeen totaal	Verkoop van terreinen en cessie van gebruikte vaste kapitaalgoederen	
Totaal	waarvan transportmiddelen voor het vervoer van en naar het bedrijf		Totaal	waarvan onbebouwde terreinen				Totaal	waarvan onbebouwde terreinen
1 153 748	156 706	152 579	30 240	1 296	1 336 567	424	1 336 991	114 544	3 760

III. Afschrijvingen voor het geheel van het geïnvesteerde kapitaal

Afschrijvingen op materieel en gereedschap	1 041 238
Afschrijvingen op gebouwen en andere bouwwerken	239 943

IV. Financiering van de investeringen

Financiering met eigen middelen van de ondernemingen	1 049 157
Financiering met andere middelen dan die van de ondernemingen	287 834

TELLING VAN DE KOELINRICHTINGEN EN DE KOELVERVOERMIDDELEN

OP 15 OKTOBER 1982

TABEL I. a.- INDELING PER BEDRIJFVIGHEID EN PER TEMPERATUURBAND VAN DE NUTTIGE KUBIEKE INHOUD DER KOELRUIMTEN

Bedrijvigheid	Totale nuttige kubieke inhoud der koelruimten (in m3)	Totale inhoud waarin een temperatuur kan worden gehandhaafd van (in m3)				
		0° C en hoger	van -1° C tot -12° C	van -13° C tot -17° C	van -18° C tot -21° C	van -22° C en lager
1. Indeling volgens de aard van de koelruimten :						
A. Openbare koelpakhuizen	409 001	24 437)	14 994	13 962	220 942
B. Koelruimten geëxploiteerd door voortbrengers en bewerkers van bederfelijke eetwaren	1 710 444	967 361) 210 937	17 277	156 828	492 707
C. Koelruimten geëxploiteerd door handelaars in bederfelijke eetwaren	713 264	520 729) 11 572	12 496	76 326	92 141
Totaal	2 832 709	1 512 527	222 509	44 767	247 116	805 790
2. Indeling per bedrijvigheid van de uitslagen betreffende de rubrieken B en C :						
Slachthuizen	328 151	180 840	20 628	9 043	26 125	91 515
Conservenfabrieken en handel in vleeswaren en bijprodukten	292 559	159 383	15 635	8 524	47 390	61 527
Conservenfabrieken en handel in fruit en groenten	477 754	239 782	3 975	867	89 162	143 968
Boter- en zuivelfabrieken, handel in boter, melk en eieren, roomijs	529 415	245 143	5 029)	45 654	224 611
Kaasfabrieken en -handel	145 447	143 478	233) 9 576	-)
Brouwerijen en bereiding van andere dranken	40 966	29 715	9 526)	1 637) 63 127
Diverse (hoofdzakelijk grootwarenhuizen en gelijksoortige vestigingen)	609 416	489 749	32 817) 1 763	23 186)
Totaal	2 423 708	1 488 090	87 843	29 773	233 154	584 848

De volgende tabel geeft een meer gedetailleerde opgave van de totale nuttige kubieke inhoud der diverse sectoren dan deze van tabel I. a. Dit geldt vooral voor de sectoren waarvan de temperatuurbanden niet werden gepubliceerd wegens het beperkte aantal aangevers en die derhalve met andere sectoren gegroepeerd werden.

TABEL I. b.- TOTALE NUTTIGE KUBIEKE INHOUD (in m3) - BIJKOMENDE INLICHTINGEN

Bedrijvigheid	Totale nuttige kubieke inhoud der koelruimten (in m3)	Bedrijvigheid	Totale nuttige kubieke inhoud der koelruimten (in m3)
Slachthuizen	328 151	Boter- en zuivelfabrieken	176 260
Fabrieken van vleesconserven en bijprodukten	239 018	Handel in boter, melk en eieren	215 616
Handel in vleeswaren en bijprodukten	53 541	Roomijsfabrieken	137 539
Fabrieken van fruit- en groenteconserven	353 429	Kaasfabrieken	87 196
Handel in fruit en groenten	124 325	Handel in kaas	58 251
		Brouwerijen en bereiding van andere dranken	40 966
		Diverse	609 416

Ondernemingen uitgerust voor de snelbevriezing : aantal 181 - maximum capaciteit in 24 u : 5 809 t.

TABEL II.- INDELING PER PROVINCIE EN PER TEMPERATUURBAND VAN DE TOTALE NUTTIGE KUBIEKE INHOUD DER KOELRUIMTEN

Provincies	Totale nuttige kubieke inhoud der koelruimten (in m3)	Totale inhoud waarin een temperatuur kan worden gehandhaafd van (in m3)				
		van 0° C en hoger	van -1° C tot -12° C	van -13° C tot -17° C	van -18° C tot -21° C	van -22° C en lager
Antwerpen	647 021	237 414	136 814	9 139	21 373	242 281
Limburg	312 218	280 037	8 186	1 521	9 302	13 172
Brabant	590 390	360 816	34 141	15 415	14 562	165 456
Henegouwen	108 049	78 982	8 578	2 587	13 784	4 118
Luik	173 966	106 103	7 232	2 517	6 386	51 728
Namen	122 646	94 888	826	5 381	12 063	9 488
Luxemburg	28 172	22 628	953	651	1 508	2 432
Oost-Vlaanderen	304 556	176 151	20 610	4 287	40 981	62 527
West-Vlaanderen	545 691	155 508	5 169	3 269	127 157	254 588
Het Rijk	2 832 709	1 512 527	222 509	44 767	247 116	805 790

TABEL III.- IJS- EN KOOLZUURIJSFABRIEKEN

Provincies	Maximum uurproductie van ijs en koolzuurijs (in kg)	Ruimte aangewend voor het opslaan van het ijs (in m3)
Brabant	7 895	264
Henegouwen, Luik en Luxemburg	1 729	59
West-Vlaanderen	5 252	403
Antwerpen en Limburg	10 070	728
Het Rijk	24 946	1 454

TABEL IV.- KOELVERVOERMIDDELEN

Omschrijving	Totale nuttige kubieke inhoud (in m3)
Aantal gewone isothermische vrachtwagens : 228	6 187
Aantal isothermische vrachtwagens gekoeld door middel van vriesaccumulatoren : 503	8 237
Aantal met compressoren uitgeruste koelvrachtwagens : 658	20 454
Aantal isothermische containers en met compressoren uitgeruste koelcontainers : 774	22 411
Aantal schepen : 9	63 425

NIJVERHEID DER PLANTAARDIGE EN DIERLIJKE OLIEN
VESTIGINGEN DIE 10 OF MEER WERKLIEDEN TEWERKSTELLEN

JAAR 1982

Aantal vestigingen : 9

AANTAL BEDIENDEN EN WERKLIEDEN TEWERKGESTELD IN DE VESTIGINGEN OP 31 MAART, 30 JUNI, 30 SEPTEMBER EN 31 DECEMBER 1982

Personeel onderworpen aan de sociale zekerheid voor bedienden (incl. de vestigingshoofden verbonden door een arbeidsovereenkomst en de leerlingen-bedienden)				Personeel onderworpen aan de sociale zekerheid voor werklieden (incl. leerjongens-werklieden)			
Datum	Mannen	Vrouwen	Totaal	Datum	Mannen	Vrouwen	Totaal
31.03.1982	398	108	506	31.03.1982	763	74	837
30.06.1982	397	109	506	30.06.1982	758	71	829
30.09.1982	398	110	508	30.09.1982	777	72	849
31.12.1982	397	107	504	31.12.1982	768	70	838

Aantal arbeidsuren door de werklieden en de leerjongens-werklieden daadwerkelijk in 1982 gepresteerd : 1 290 752

PERSONEELSUITGAVEN

Omschrijving	Waarde (in 1 000 F)
Brutowedden uitbetaald aan het personeel dat onderworpen is aan de sociale zekerheid voor bedienden	392 647
Brutolonen uitbetaald aan het personeel dat onderworpen is aan de sociale zekerheid voor werklieden	454 399
Werkgeversbijdragen aan de sociale zekerheid voor :	
- het personeel onderworpen aan de sociale zekerheid voor bedienden	92 614
- het personeel onderworpen aan de sociale zekerheid voor werklieden	161 219
Verzekeringspremies tegen arbeidsongevallen	15 322
Andere personeelsuitgaven	67 301
Totaal	1 183 502

VERBRUIKTE STOFFEN EN PRODUKTEN

Omschrijving	Eenheid	Hoeveelheid	Waarde (in 1 000 F - exclusief aftrekbare B.T.W.)
A. Brandstoffen en elektrische energie :			
- stookoliën	hl	663 742	534 279
- elektrische energie aangekocht of ontvangen door cessie	1 000 KWh	77 682	184 748
- andere	-	-	44 548
Totaal	-	-	763 575
B. Grondstoffen :			
I. Oliehoudende zaden en vruchten	t	1 663 130	18 239 342
II. Ruwe oliën en vetten :			
a) plantaardige :			
- aardnotenolie	t	48 721	1 531 782
- maïsolie	t	30 258	941 066
- soja-olie	t	113 077	2 315 800
- andere	t	145 140	3 425 187
b) dierlijke	t	36 046	658 249
C. Andere grondstoffen	-	-	1 993 979
Totaal	-	-	29 105 405
D. Andere stoffen :			
- water	hl	9 703 048	21 111
- verpakkingsmiddelen, recipiënten, enz...	-	-	512 397
- smeermiddelen	kg	31 975	974
- stoffen gebruikt voor onderhoud en herstelling	-	-	21 817
- kleine handwerktuigen, voertuigbanden en andere niet elders genoemde behoeften	-	-	33 175
Totaal	-	-	589 474
Algemeen totaal	-	-	30 458 454

Totale inkoopwaarde (exclusief aftrekbare B.T.W.) van de goederen gekocht om in dezelfde vorm voortverkocht of afgestaan te worden (in 1 000 F) : 1 009 659

BELASTINGEN, TAKSEN EN DIVERSE UITGAVEN

Omschrijving	Waarde (in 1 000 F)
Bedrag (exclusief aftrekbare B.T.W.) gefactureerd door derden voor onderhoud en herstelling van gebouwen, machines en vervoermiddelen en voor het maakwerk verricht voor rekening van de vestigingen	601 626
Bedrag van de B.T.W. die op de door de getelde vestigingen geleverde goederen en diensten ontvangen werd	891 701
Bedrag van de aftrekbare B.T.W. op de aankopen.	2 030 136
Bedrag van de op de uitvoervergunningen aangebrachte zegels, van de verkeersbelasting op de motorrijtuigen, van de gemeente- en provinciebelastingen	6 933
Bedrag van de onroerende voorheffing (provinciale en gemeentelijke opcentiemen inbegrepen)	6 100
Premies voor verzekering tegen brand, diefstal van autovoertuigen en schade voortvloeiend uit auto-ongevallen	25 812
Bedrag van de huur betaald voor gebouwen die voor beroepsdoeleinden gebruikt worden en van de huur betaald voor uitrustingsgoederen (exclusief aftrekbare B.T.W.)	28 116
Bankkosten met uitsluiting van de intresten op ontleende kapitalen (exclusief aftrekbare B.T.W.)	33 143
Diverse lasten (exclusief aftrekbare B.T.W.) (1)	746 530

(1) Deze post omvat geen afschrijvingen, intresten of belastingen.

LEVERINGEN

Omschrijving	Leveringen in België en aan het buitenland	
	Hoeveelheid (in ton)	Waarde (in 1 000 F - exclusief B.T.W.)
I. Ruwe plantaardige oliën en vetten	335 250	6 739 719
II. Geraffineerde oliën en vetten :		
a) plantaardige :		
- aardnotenolie	46 478	1 896 100
- sojaolie	59 704	1 593 880
- maïsolie	20 436	900 312
- raap- en koolzaad	26 965	714 074
- zonnebloempittenolie	33 942	1 226 222
- andere	26 065	811 390
b) dierlijke	7 707	290 814
III. Gehydrogeneerde of geharde oliën en vetten (plantaardige en dierlijke)	71 954	2 153 677
IV. Acid-oils	14 941	206 462
V. Koeken, geëxtraheerd meel, schilfers en schroot	1 324 951	13 619 066
VI. Diverse	-	526 406
Totaal	-	30 678 122

Waarde van de leveringen (in 1 000 F) : in België : (exclusief B.T.W.) : 11 659 109

: aan het buitenland : 19 019 013

Totale waarde (exclusief B.T.W.) van de verkoop van goederen die de vestigingen verlaten hebben zonder er een bewerking ondergaan te hebben (in 1 000 F): 989 310

Waarde van de cessies (in 1 000 F) : 3 558 928

Totale waarde van de bouwwerken en de zware uitrusting voltooid door de getelde vestigingen voor hun eigen gebruik, met hun eigen werkkrachten en buiten hun gewone activiteit (in 1 000 F - exclusief B.T.W.) : 13 010

Bedrag ontvangen door de getelde vestigingen voor industriële en niet-industriële diensten (in 1 000 F - exclusief B.T.W.) : 624 216

Andere inkomsten (in 1 000 F - exclusief B.T.W.) : 52 542

WAARDE VAN DE VOORRADEN

Omschrijving	Waarde (in 1 000 F)	
	op 1 januari	op 31 december
Brandstoffen, grondstoffen en andere in bewerking te stellen produkten (exclusief aftrekbare B.T.W.)	2 626 660	2 347 257
Afgewerkte produkten (1)	478 679	420 899

(1) Inbegrepen de goederen aangekocht om in dezelfde vorm voortverkocht te worden (exclusief aftrekbare B.T.W.).

JAARSTATISTIEK VAN DE INVESTERINGEN IN DE NIJVERHEID DER PLANTAARDIGE EN DIERLIJKE OLIEN EN IN DE MARGARINENIJVERHEID

VESTIGINGEN DIE 20 OF MEER PERSONEN TEWERKSTELLEN

(in 1 000 F)

I. Vermeerdering (exclusief aftrekbare B.T.W.)						II. Vermindering (excl. B.T.W.)	
Nieuwe en gebruikte machines, uitrusting en voertuigen		Constructie van gebouwen en andere bouwwerken	Aankoop van bestaande gebouwen en van bebouwde en onbebouwde terreinen	Totaal	Sociale investeringen	Algemeen totaal	Verkoop van terreinen en cessie van gebruikte vaste kapitaal-goederen
Totaal	waarvan transportmiddelen voor het vervoer van en naar het bedrijf						
335 688	12 899	94 557	27 053	457 298	1 832	459 130	11 200

III. Afschrijvingen voor het geheel van het geïnvesteerde kapitaal

Afschrijvingen op materieel en gereedschap	569 988
Afschrijvingen op gebouwen en andere bouwwerken	163 251

IV. Financiering van de investeringen

Financiering met eigen middelen van de ondernemingen en financiering met andere middelen dan die van de ondernemingen	459 130
---	---------

MARGARINENIJVERHEID
JAAR 1982
VESTIGINGEN DIE 20 OF MEER WERKLIEDEN TEWERKSTELLEN
AANTAL VESTIGINGEN : 3

AANTAL BEDIENDEN EN WERKLIEDEN TEWERKGESTELD IN DE VESTIGINGEN OP 31 MAART, 30 JUNI, 30 SEPTEMBER EN 31 DECEMBER 1982

Personeel onderworpen aan de sociale zekerheid voor bedienden (incl. de vestigingshoofden verbonden door een arbeidsovereenkomst en de leerlingen-bedienden)				Personeel onderworpen aan de sociale zekerheid voor werklieden (incl. leerjongens-werklieden)			
Datum	Mannen	Vrouwen	Totaal	Datum	Mannen	Vrouwen	Totaal
31.03.1982	478	204	682	31.03.1982	463	25	488
30.06.1982	479	203	682	30.06.1982	465	26	491
30.09.1982	471	201	672	30.09.1982	448	29	477
31.12.1982	467	199	666	31.12.1982	473	26	499

Aantal arbeidsuren door de werklieden en de leerjongens-werklieden daadwerkelijk in 1982 gepresteerd : 819 579

PERSONEELSUITGAVEN

Omschrijving	Waarde (in 1 000 F)
Brutowedden uitbetaald aan het personeel dat onderworpen is aan de sociale zekerheid voor bedienden	591 151
Brutolonen uitbetaald aan het personeel dat onderworpen is aan de sociale zekerheid voor werklieden	296 128
Werkgeversbijdragen aan de sociale zekerheid voor :	
- het personeel onderworpen aan de sociale zekerheid voor bedienden	140 496
- het personeel onderworpen aan de sociale zekerheid voor werklieden	107 399
Andere personeelsuitgaven	174 364
Totaal	1 309 538

VERBRUIKTE STOFFEN EN PRODUKTEN

Omschrijving	Eenheid	Hoeveelheid	Waarde (in 1000 F - exclusief aftrek-bare B.T.W.)
A. Brandstoffen en elektrische energie			
- Stookoliën	hl	23 775	20 099
- Elektrische energie aangekocht of ontvangen door cessie	1 000 KWh	19 003	46 698
- Andere	-	-	558
Totaal	-	-	67 355
B. Grondstoffen			
I. Geraffineerde oliën en vetten :			
- Palm- en palmpittenolie	t	10 495	282 866
- Kokosvet	t	2 906	90 162
- Sojaolie	t	14 859	385 546
- Zonnebloempittenolie	t	14 389	505 061
- Maïsolie	t	6 272	246 819
- Andere geraffineerde oliën en vetten	t	7 374	199 252
Totaal	-	-	1 709 706

VERBRUIKTE STOFFEN EN PRODUCTEN (vervolg)

Omschrijving	Eenheid	Hoeveelheid	Waarde (in 1 000 F - exclusief aftrekbare B.T.W.)
II. Gehydrogeneerde oliën en vetten :			
- Palmolie	t	5 544	169 040
- Kokosvet	t	592	20 546
- Andere gehydrogeneerde oliën en vetten	t	62 259	1 764 964
Totaal	-	-	1 954 550
C. Andere grondstoffen			
- Zout	t	1 116	3 367
- Lecitine	t	206	5 172
- Diverse (1)	-	-	242 856*
Totaal	-	-	251 395
D. Andere stoffen			
- Water	hl	3 165 862	4 700
- Verpakkingsmiddelen, recipiënten, enz.	-	-	689 315
- Smeermiddelen, stoffen gebruikt voor onderhoud en herstelling, kleine handwerktuigen, voertuigbanden en andere niet elders genoemde benodigdheden	-	-	50 811
Totaal	-	-	744 826
Algemeen totaal	-	-	4 727 832

BELASTINGEN, TAKSEN EN DIVERSE UITGAVEN

Omschrijving	Waarde (in 1000 F)
Bedrag (exclusief aftrekbare B.T.W.) gefactureerd door derden voor onderhoud en herstelling van gebouwen, machines en vervoermiddelen en voor het maakwerk verricht voor rekening van de vestigingen	58 886
Bedrag van de B.T.W. die op de door de getelde vestigingen geleverde goederen en diensten ontvangen werd	1 047 801
Bedrag van de aftrekbare B.T.W. op de aankopen	325 469
Bedrag van de op de uitvoervergunningen aangebrachte zegels, van de verkeersbelasting op de motorrijtuigen, van de gemeente- en provinciebelastingen	3 827
Premies voor verzekering tegen brand, diefstal van autovoertuigen en tegen schade voortvloeiend uit auto-ongevallen	7 566
Bedrag van de huur betaald voor gebouwen die voor beroepsdoeleinden gebruikt worden en van de huur betaald voor uitrustingsgoederen (exclusief aftrekbare B.T.W.)	50 278
Bankkosten met uitsluiting van de intresten op ontleende kapitalen (exclusief aftrekbare B.T.W.)	3 584
Diverse lasten (exclusief aftrekbare B.T.W.) (2)	1 180 248

(1) Inbegrepen de totale inkoopwaarde (exclusief aftrekbare B.T.W.) van de goederen gekocht om in dezelfde vorm voortverkocht of afgestaan te worden.

(2) Deze post omvat geen afschrijvingen, intresten of belastingen.

* Verbeterd cijfer voor het jaar 1981 : 188 539 in plaats van 96 402.

VERVAARDIGDE OF AFGEWERKTE PRODUKTEN EN LEVERINGEN

Produkten	Eenheid	Vervaardigde of afgewerkte produkten in de vestigingen voor eigen rekening en voor derden (maakwerk) Hoeveelheid	Geleverde produkten in België en aan het buitenland	
			Hoeveelheid	Waarde (in 1 000 F - exclusief B.T.W.)
Margarine	t	155 565	151 691	7 951 124
Andere produkten en afval	-	-	-	69 736
Totaal	-	-	-	8 020 860

Totale waarde van de leveringen (in 1 000 F - exclusief B.T.W.) : in België : 6 397 979
aan het buitenland : 1 622 881

Andere inkomsten (in 1 000 F - exclusief B.T.W.) : 203 015

WAARDE VAN DE VOORRADEN

Omschrijving	Waarde (in 1 000 F)	
	op 1 januari 1982	op 31 december 1982
Brandstoffen, grondstoffen en andere in bewerking te stellen produkten (exclusief aftrekbare B.T.W.)	80 475	94 747
Afgewerkte produkten en handel	65 757	116 830

FABRICAGE VAN PAPIER EN KARTON

VESTIGINGEN DIE 5 OF MEER WERKLIEDEN TEWERKSTELLEN

JAAR 1982

INDELING VAN DE VESTIGINGEN PER BELANGRIJKHEIDSKLASSE VOLGENS HET AANTAL OP 30 SEPTEMBER TEWERKGESTELDE PERSONEN

Omschrijving	5 tot 19	20 tot 99	100 tot 199	200 tot 499	500 en meer	Totaal
Aantal vestigingen	4	3	5	5	4	21
Aantal werklieden	26	119	278	1 371	2 560	4 354
Aantal bedienden	3	34	283	393	863	1 576

Aantal personen die niet onderworpen zijn aan de sociale zekerheid op 30 september 1982 (eigenaars en familiale helpers) : 5

AANTAL BEDIENDEN EN WERKLIEDEN TEWERKGESTELD IN DE VESTIGINGEN OP 31 MAART, 30 JUNI, 30 SEPTEMBER EN 31 DECEMBER 1982

Personeel onderworpen aan de sociale zekerheid voor bedienden (incl. de vestigingshoofden verbonden door een arbeidsovereenkomst en de leerlingen-bedienden)				Personeel onderworpen aan de sociale zekerheid voor werklieden (incl. leerjongens-werklieden)			
Datum	Mannen	Vrouwen	Totaal	Datum	Mannen	Vrouwen	Totaal
31. 3.1982	1 252	309	1 561	31. 3.1982	4 045	286	4 331
30. 6.1982	1 256	309	1 565	30. 6.1982	3 853	235	4 088
30. 9.1982	1 259	317	1 576	30. 9.1982	4 073	281	4 354
31.12.1982	1 261	317	1 578	31.12.1982	4 073	277	4 314

Aantal arbeidsuren door de werklieden en de leerjongens-werklieden daadwerkelijk in 1982 gepresteerd : 7 221 767

INDELING PER PROVINCIE VAN HET OP 30 SEPTEMBER TEWERKGESTELDE PERSONEEL

Provincies	Aantal vestigingen	Bedienden			Werklieden		
		Mannen	Vrouwen	Totaal	Mannen	Vrouwen	Totaal
Antwerpen en Limburg	4	224	49	273	968	41	1 009
Brabant	7	532	180	712	1 066	87	1 153
Luik	4	148	19	167	575	54	629
Henegouwen, Namen en Luxemburg	3	173	39	212	564	33	597
Oost-Vlaanderen	3	182	30	212	900	66	966
Het Rijk	21	1 259	317	1 576	4 073	281	4 354

PERSONEELSUITGAVEN

Omschrijving	Waarde (in 1 000 F)
Brutowedden uitbetaald aan het personeel dat onderworpen is aan de sociale zekerheid voor bedienden	1 511 807
Brutolonen uitbetaald aan het personeel dat onderworpen is aan de sociale zekerheid voor werklieden	2 708 064
Werkgeversbijdragen aan de sociale zekerheid voor :	
- het personeel onderworpen aan de sociale zekerheid voor bedienden	335 170
- het personeel onderworpen aan de sociale zekerheid voor werklieden	1 137 429
Verzekeringspremies tegen arbeidsongevallen	74 304
Andere personeelsuitgaven	323 027
Totaal	6 089 801

VERBRUIKTE STOFFEN

Omschrijving	Eenheid	Hoeveelheid	Waarde (in 1 000 F-exclusief aftrek-bare B.T.W.)
A. Brandstoffen en elektrische energie			
Benzine	hl	1 900	4 398
Stookoliën	hl	1 493 637	1 165 245
Vloeibaar petroleumgas	t	1 151	16 983
Steenkoolgas, aardgas	1 000 m3	78 524	564 035
Elektrische energie : aangekocht of ontvangen door cassie	1 000 kWh	(1) 954 194	1 495 207
Andere	-	-	351 791
Totaal	-	-	3 597 659
B. Grondstoffen			
Hout voor papierdeeg :			
- Belgisch hout	stère	626 367	610 103
- Vreemd hout	stère	1 615 035	1 359 814
Houtdeeg mechanisch verkregen (drooggewicht ad 90%)(2)	t	152 589	676 330
Ander deeg (2)	t	350 338	7 279 557
Oud papier	t	188 690	569 979
Vulstof, hars en lijm	t	131 221	1 396 561
Aluminiumsulfaat	t	12 137	51 546
Kleurstoffen	t	942	100 629
Kalk	t	15 098	38 601
Andere scheikundige produkten	t	101 615	2 027 019
Papier en andere grondstoffen	-	-	442 092
Totaal	-	-	14 552 231
C. Andere stoffen			
Verpakkingsmiddelen, recipiënten, enz.	-	-	448 771
Smeermiddelen	kg	437 964	19 202
Stoffen gebruikt voor onderhoud en herstelling	-	-	377 139
Kleine handwerktuigen, voertuigbanden en andere niet elders genoemde benodigdheden	-	-	235 192
Totaal	-	-	1 080 304
Algemeen totaal	-	-	19 230 194

Totale inkoopwaarde (exclusief aftrek-bare B.T.W.) van de goederen gekocht in 1982 om in dezelfde vorm voortverkocht of afgestaan te worden (in 1 000 F) : 2 133 207

(1) Hoeveelheden voortgebracht in de vestigingen inbegrepen

(2) Inbegrepen de hoeveelheden voortgebracht in de getelde vestigingen waarvoor geen overeenstemmende waarde aangegeven is.

BELASTINGEN, TAKSEN EN DIVERSE UITGAVEN

Omschrijving	Waarde (in 1 000 F)
Bedrag (exclusief aftrekbare B.T.W.) gefactureerd door derden voor onderhoud en herstelling van gebouwen, machines en vervoermiddelen	736 723
Bedrag (exclusief aftrekbare B.T.W.) gefactureerd door derden voor het maakwerk gericht voor rekening van de vestigingen	17 778
Bedrag van de B.T.W. die op de door de getelde vestigingen geleverde goederen en diensten ontvangen werd	1 294 638
Bedrag van de aftrekbare B.T.W. op de aankopen	2 246 196
Bedrag van de op de uitvoervergunningen aangebrachte zegels, van de verkeersbelasting op de motorrijtuigen, van de gemeente- en provinciebelastingen	71 931
Bedrag van de onroerende voorheffing (provinciale en gemeentelijke opcentiemen inbegrepen)	57 702
Kosten (exclusief aftrekbare B.T.W.) betaald voor het vervoer uitgevoerd door derden en aangerekend buiten de aankoopfacturen om	284 862
Premies voor verzekering tegen brand, diefstal van autovoertuigen en tegen schade voortvloeiend uit auto-ongevallen	74 223
Bedrag van de huur betaald voor gebouwen die voor beroepsdoeleinden gebruikt worden en van de huur betaald voor uitrustingsgoederen (exclusief aftrekbare B.T.W.)	283 582
Bankkosten met uitsluiting van de intresten op ontleende kapitalen (exclusief aftrekbare B.T.W.)	52 832
Diverse lasten (exclusief aftrekbare B.T.W.) (1)	2 307 543

VERVAARDIGDE OF AFGEWERKTE PRODUCTEN, LEVERINGEN EN VOORRADEN

Afgewerkte producten	Eenheid	Vervaardigde of afgewerkte producten in de vestigingen voor eigen rekening en maakloon voor derden Hoeveelheid	Geleverde producten				Voorraden op 31 december
			bestemd voor België		bestemd voor het buitenland		
			Hoeveelheid	Waarde (in 1000 F - exclusief B.T.W.)	Hoeveelheid	Waarde (in 1000F)	
Schrijf- en drukpapier en karton :							
a) met hout	t	259 275	47 320	1 256 561	209 027	5 675 694	..
b) zonder hout	t	48 035	26 095	1 146 186	24 248	1 296 762	6 773
Wit papier en karton ander dan schrijf- en drukpapier en karton, pakpapier en karton van hoge kwaliteit en ander pakpapier (3)	t	110 395	40 622	1 272 448	57 843	2 185 743	..
Grof grijs karton	t	28 435	28 821	339 055	(2)	(2)	849
Ander karton	t	67 093	42 001	943 698	26 042	1 019 183	2 456
Dagbladpapier	t	98 076					
Deeg (drooggewicht ad 90 %)	t	499 933	136 534	3 153 359	274 289	11 519 011	22 222
Bewerkt papier en karton	t	(4) 193 596					
Totaal	-	(5) -	-	8 111 307	-	21 696 393	-

Totale waarde van de verkoop van goederen die de vestigingen verlaten hebben zonder er een bewerking ondergaan te hebben en totale waarde van de verkoop van afval (in 1 000 F - exclusief B.T.W.) : 2 448 686

Waarde van de producten afgestaan aan andere afdelingen van de vestigingen en aan andere vestigingen van de ondernemingen (in 1 000 F) : 2 371 212

Andere inkomsten (in 1 000 F) : 381 400

- (1) Deze post omvat geen afschrijvingen, intresten of belastingen.
 - (2) De cijfers van de leveringen aan het buitenland werden gevoegd bij de cijfers van de leveringen in België.
 - (3) Kraft, imitatieperkamant, echt perkament (geperkamanteerd papier) en sulfiet.
 - (4) Totale produktie, inbegrepen die der vestigingen die hun deeg aanwenden voor hun eigen produktie.
 - (5) Totale produktie van papier en karton : 713 962 ton.
- .. Vertrouwelijk cijfer.

WAARDE DER VOORRADEN EN DER PRODUKTEN IN BEWERKING

Omschrijving	Waarde (in 1 000 F)	
	op 1 januari	op 31 december
Brandstoffen, grondstoffen en andere in bewerking te stellen produkten (exclusief aftrekbare B.T.W.)	2 363 902	2 448 622
Afgewerkte produkten	1 597 802	1 267 492
Produkten in bewerking	488 316	641 341

INVESTERINGEN

VESTIGINGEN DIE 20 OF MEER PERSONEN TEWERKSTELLEN

(in 1 000 F)

I. Vermeerdering, exclusief aftrekbare B.T.W.						II. Vermindering, exclusief B.T.W.			
Nieuwe en gebruikte machines, uitrustingen en voertuigen		Constructie van gebouwen en andere bouwwerken	Aankoop van bestaande gebouwen en andere bouwwerken en van bebouwde en onbebouwde terreinen		Totaal	Sociale investeringen	Algemeen totaal	Verkoop van terreinen en cessie van gebruikte vaste kapitaalgoederen	
Totaal	waarvan transportmiddelen voor het vervoer van en naar het bedrijf		Totaal	waarvan onbebouwde terreinen				Totaal	waarvan onbebouwde terreinen
1 407 254	16 313	90 554	11 069	-	1 508 877	5 092	1 513 969	175 726	-

III. Afschrijvingen voor het geheel van het geïnvesteerde kapitaal		IV. Financiering van de investeringen	
Afschrijvingen op materieel en gereedschap	1 124 750	Financiering met eigen middelen van de ondernemingen	991 428
Afschrijvingen op gebouwen en andere bouwwerken	221 618	Financiering met andere middelen dan die van de ondernemingen	522 541

.. Vertrouwelijk cijfer.

HANDSCHOEN- EN MAROKIJNIJVERHEID EN FABRICAGE VAN ANDERE LEDEREN ARTIKELEN (*)

VESTIGINGEN DIE 5 OF MEER WERKLIEDEN TEWERKSTELLEN

JAAR 1982

INDELING VAN DE VESTIGINGEN PER BELANGRIJKHEIDSKLASSE VOLGENS HET AANTAL OP 30 SEPTEMBER TEWERKGESTELDE PERSONEN

Omschrijving	5 tot 9	10 tot 19	20 tot 49	50 of meer	Totaal
Aantal vestigingen	17	22	14	3	56
Aantal werklieden	80	234	328	129	771
Aantal bedienden	17	34	68	54	173

Aantal personen die niet onderworpen zijn aan de sociale zekerheid op 30 september 1982 (eigenaars en familiale helpers) : 54

AANTAL BEDIENDEN EN WERKLIEDEN TEWERKGESTELD IN DE VESTIGINGEN OP 31 MAART, 30 JUNI, 30 SEPTEMBER EN 31 DECEMBER 1982

Personeel onderworpen aan de sociale zekerheid voor bedienden (incl. de vestigingshoofden verbonden door een arbeidsovereenkomst en de leerjongens-bedienden)				Personeel onderworpen aan de sociale zekerheid voor werklieden (incl. leerjongens-werklieden)			
Datum	Mannen	Vrouwen	Totaal	Datum	Mannen	Vrouwen	Totaal
31. 3.1982	87	90	177	31. 3.1982	324	478	802
30. 6.1982	82	90	172	30. 6.1982	318	464	782
30. 9.1982	82	91	173	30. 9.1982	312	459	771
31.12.1982	79	90	169	31.12.1982	308	451	759
				Huisarbeiders tewerkgesteld op 31.12.1982	15	108	123

Aantal arbeidsuren door de werklieden en de leerjongens-werklieden daadwerkelijk in 1982 gepresteerd : 1 038 487

INDELING PER PROVINCIE EN PER GEWEST VAN HET OP 30 SEPTEMBER TEWERKGESTELDE PERSONEEL

Provincies en gewesten	Aantal vestigingen	Bedienden			Werklieden		
		Mannen	Vrouwen	Totaal	Mannen	Vrouwen	Totaal
Antwerpen	7	23	11	34	60	86	146
Brabant	32	37	61	98	199	221	420
Oost-Vlaanderen	5	6	3	9	11	25	36
West-Vlaanderen	5	5	4	9	17	51	68
Henegouwen, Luik en Namen	7	11	12	23	25	76	101
Het Rijk	56	82	91	173	312	459	771
Waals gewest	7	11	12	23	25	76	101
Vlaams gewest	19	44	46	90	118	189	307
Brussels gewest	30	27	33	60	169	194	363
Het Rijk	56	82	91	173	312	459	771

PERSONEELSUITGAVEN

Omschrijving	Waarde (in 1 000 F)
Brutowedden uitbetaald aan het personeel dat onderworpen is aan de sociale zekerheid voor bedienden	90 423
Brutolonen uitbetaald aan het personeel dat onderworpen is aan de sociale zekerheid voor :	
- werklieden	211 055
- huisarbeiders	19 282
Werkgeversbijdragen aan de sociale zekerheid voor :	
- het personeel onderworpen aan de sociale zekerheid voor bedienden	21 523
- het personeel onderworpen aan de sociale zekerheid voor : werklieden	70 565
huisarbeiders	6 786
Verzekeringspremies tegen arbeidsongevallen	5 487
Andere personeelsuitgaven	12 110
Totaal	437 231

(*) Betreft niet de schoenen- en pantoffelnijverheid.

VERBRUIKTE STOFFEN EN PRODUKTEN

Omschrijving	Eenheid	Hoeveelheid	Waarde (in 1 000 F-exclusief aftrek-bare B.T.W.)
A. Brandstoffen en elektrische energie :			
Benzine	hl	1 578	4 010
Stookoliën	hl	4 481	5 293
Steenkoolgas, aardgas	1 000 m3	453	2 821
Elektrische stroom aangekocht of ontvangen door cessie	1 000 kWh	1 541	5 801
Andere	-	-	465
Totaal	-	-	18 390
B. Grondstoffen :			
Zwaar rundleder	kg	204 463	18 687
Licht rundleder	vierk. voet	1 590 381	98 581
Kalfsleder	"	254 614	32 306
Geitleder	"	61 175	4 605
Schapeleder	"	141 733	6 731
Varkensleder	"	44 740	1 738
Ander leder en vellen	-	-	60 863
Imitatieleder met textielonderlaag	m2	513 439	48 020
Plastische stoffen in bladen	m2	199 535	13 169
Textielstoffen	-	-	22 115
Kunstmousse	m2	32 767	977
Karton	kg	182 009	3 536
Kartonvezels en fibrine	kg	5 077	243
Aluminiumplaten	kg	9 034	676
Garen	-	-	3 781
Lijm, latex, was, inkt	-	-	5 020
Sluitingen, bourrettes, handvatten, sloten, diverse metalen voorwerpen	-	-	41 386
Andere	-	-	33 086
Totaal	-	-	395 520
C. Andere stoffen :			
Verpakkingsmiddelen, recipiënten, enz.	-	-	8 068
Smeermiddelen	kg	2 706	115
Stoffen gebruikt voor onderhoud en herstelling	-	-	1 040
Kleine handwerktuigen, voertuigbanden en andere niet elders genoemde benodigheden	-	-	2 733
Totaal	-	-	11 956
Algemeen totaal	-	-	425 866

Totale inkoopwaarde (exclusief aftrekbaar B.T.W.) van de goederen gekocht in 1982 om in dezelfde vorm voortverkocht of afgestaan te worden (in 1 000 F) : 368 621.

BELASTINGEN, TAKSEN EN DIVERSE UITGAVEN

Omschrijving	Waarde (in 1 000 F)
Bedrag (exclusief aftrekbaar B.T.W.) gefactureerd door derden voor onderhoud en herstelling van gebouwen, machines en vervoermiddelen	11 027
Bedrag (exclusief aftrekbaar B.T.W.) gefactureerd door derden voor het maakwerk verricht voor rekening van de vestigingen	15 048
Bedrag van de B.T.W. die op de door de getelde vestigingen geleverde goederen en diensten ontvangen werd	283 766
Bedrag van de aftrekbaar B.T.W. op de aankopen	159 676
Bedrag van de op de uitvoervergunningen aangebrachte zegels, van de verkeersbelasting op de motorrijtuigen, van de gemeente- en provinciebelastingen	1 972
Bedrag van de onroerende voorheffing (provinciale en gemeentelijke opcentiemen inbegrepen)	1 726
Kosten (exclusief aftrekbaar B.T.W.) betaald voor het vervoer uitgevoerd door derden en aangerekend buiten de aankoopfacturen om	17 123
Premies voor verzekering tegen brand, diefstal van autovoertuigen en tegen schade voortvloeiend uit auto-ongevallen	7 642
Bedrag van de huur betaald voor gebouwen die voor beroepsdoeleinden gebruikt worden en van de huur betaald voor uitrustingsgoederen (exclusief aftrekbaar B.T.W.)	18 271
Bankkosten met uitsluiting van de interesten op ontleende kapitalen (exclusief aftrekbaar B.T.W.)	3 284
Diverse lasten (exclusief aftrekbaar B.T.W.) (1)	96 229

(1) Deze post omvat geen afschrijvingen, interesten of belastingen.

VERVAARDIGDE OF AFGEWERKTE PRODUKTEN, LEVERINGEN EN VOORRADEN

Afgewerkte produkten	Eenheid	Produkten vervaardigd of afgewerkt in de vestigingen voor eigen rekening en maakwerk voor derden Hoeveelheid	Leveringen				Hoeveelheid der voorraden op 31 december 1982
			In België		aan het buitenland		
			Hoeveelheid	Waarde (in 1 000 F - exclusief B.T.W.)	Hoeveelheid	Waarde (in 1 000 F)	
a) Lederen handschoenen voor heren, dames en kinderen (v/d stad), handschoenen en wanten van leder en stof	paar	338 269	364 118	64 588	(1)	(1)	31 493
b) Damestassen :							
- van leder	stuks	247 314	214 507	321 193	59 597	73 069	34 014
- van plastiek en andere	"	138 872	158 593	54 272	12 417	3 439	18 573
c) Portefeuilles, geldbeurzen en soortgelijke artikelen :							
- van leder	"	398 835	418 343	142 730	20 371	4 861) 26 753
- van plastiek	"	154 088	155 008	8 011	(1)	(1)) 4 626
- van andere stoffen	"	96 541	116 800	12 903	(1)	(1))
d) Kokers en allerhande foedralen :							
- van leder	"	31 761	29 763	6 551	2 713	377)
- van plastiek en van andere stoffen	"	104 868	109 259	9 563	(1)	(1)) 3 430
e) Aktentassen, boekentassen enz. :							
- van leder	"	9 546	9 209	11 255	(1)	(1)	1 013
- van andere stoffen	"	145 888	181 150	41 808	(1)	(1)	13 177
f) Reisartikelen (reistassen, valiezen, handtassen, koppelbanden, enz.):							
- van leder en van andere stoffen	"	347 948	409 231	114 111	(1)	(1)	44 395
Andere en afval	-	-	-	246 495	-	39 216	-
Totaal	-	-	-	1 033 480	-	120 962	-

Totale waarde van de leveringen - in België (in 1 000 F - exclusief B.T.W.) : 1 015 061
- aan het buitenland (in 1 000 F) : 139 381

Totale waarde van de verkoop van goederen die de vestigingen verlaten hebben zonder er een bewerking ondergaan te hebben (handel) (in 1 000 F - exclusief B.T.W.) : 388 798

Bedrag ontvangen door de getelde vestigingen voor industriële en niet-industriële diensten (in 1 000 F - exclusief B.T.W.) : 13 310

Andere inkomsten (in 1 000 F) : 974

(1) De cijfers van de leveringen aan het buitenland werden gevoegd bij de cijfers van de leveringen in België.

WAARDE DER VOORRADEN EN DER PRODUCTEN IN BEWERKING

Omschrijving	Waarde (in 1 000 F)	
	op 1.1.1982	op 31.12.1982
A. Voorraden :		
- Brandstoffen, grondstoffen en andere in bewerking te stellen producten (exclusief aftrekbare B.T.W.)	117 229	138 243
- Afgewerkte producten en afval	102 617	101 200
- Goederen bestemd om voortverkocht te worden in dezelfde vorm als die waarin ze aangekocht werden (exclusief aftrekbare B.T.W.)	95 600	94 230
B. Producten in bewerking	27 903	24 831

INVESTERINGEN

VESTIGINGEN DIE 20 OF MEER PERSONEN TEWERKSTELLEN

(in 1 000 F)

I. Vermeerdering (exclusief aftrekbare B.T.W.)

Nieuwe en gebruikte machines, uitrusting en voertuigen		Constructie van gebouwen en andere bouwwerken	Aankoop van bestaande gebouwen en van bebouwde en onbebouwde terreinen	Totaal
Totaal	waarvan transportmiddelen voor het vervoer van en naar het bedrijf			
6 379	946	3 572	-	9 951

II. Vermindering (exclusief B.T.W.)

Verkoop van terreinen en cessie van gebruikte vaste kapitaalgoederen	556
--	-----

III. Afschrijvingen voor het geheel van het geïnvesteerde kapitaal

Afschrijvingen op materieel en gereedschap	6 638
Afschrijvingen op gebouwen en andere bouwwerken	3 662

IV. Financiering van de investeringen

Financiering met eigen middelen van de ondernemingen en financiering met andere middelen dan die van de ondernemingen	9 951
---	-------

SPINNERIJEN VAN HARDE VEZELS
VESTIGINGEN DIE 5 OF MEER WERKLIEDEN TEWERKSTELLEN
JAAR 1982

INDELING VAN DE VESTIGINGEN PER BELANGRIJKHEIDSKLASSE VOLGENS HET AANTAL OP 30 SEPTEMBER TEWERKGESTELDE PERSONEN

Omschrijving	5 tot 49	50 en meer	Totaal
Aantal vestigingen	4	3	7
Aantal werklieden	40	395	435 (1)
Aantal bedienden	55		55

AANTAL BEDIENDEN EN WERKLIEDEN TEWERKGESTELD IN DE VESTIGINGEN OP 31 MAART, 30 JUNI, 30 SEPTEMBER EN 31 DECEMBER 1982

Personeel onderworpen aan de sociale zekerheid voor bedienden (incl. de vestigingshoofden verbonden door een arbeidsovereenkomst en de leerlingen-bedienden)				Personeel onderworpen aan de sociale zekerheid voor werklieden (incl. leerjongens-werklieden)			
Datum	Mannen	Vrouwen	Totaal	Datum	Mannen	Vrouwen	Totaal
31.03.1982	38	17	55	31.03.1982	285	151	436
30.06.1982	38	18	56	30.06.1982	309	148	457
30.09.1982	38	17	55	30.09.1982	289	146	435
31.12.1982	37	17	54	31.12.1982	267	143	410

Aantal arbeidsuren door de werklieden en de leerjongens-werklieden daadwerkelijk in 1982 gepresteerd : 690 095.

PERSONEELSGITAVEN

Omschrijving	Waarde (in 1 000 F)
Brutowedden uitbetaald aan het personeel dat onderworpen is aan de sociale zekerheid voor bedienden	36 029
Brutolonen uitbetaald aan het personeel dat onderworpen is aan de sociale zekerheid voor werklieden	209 243
Werkgeversbijdragen aan de sociale zekerheid voor :	
- het personeel onderworpen aan de sociale zekerheid voor bedienden	8 816
- het personeel onderworpen aan de sociale zekerheid voor werklieden	81 311
Verzekeringspremies tegen arbeidsongevallen	8 559
Andere personeelsuitgaven	14 933
Totaal	358 891

(1) Betreft voornamelijk de provincie Oost-Vlaanderen.

VERBRUIKTE STOFFEN EN PRODUKTEN

Omschrijving	Eenheid	Hoeveelheid	Waarde (in 1 000 F - exclusief aftrekbare B.T.W.)
A. Brandstoffen en elektrische energie :			
Benzine	hl	203	572
Stookoliën	hl	10 086	11 382
Elektrische stroom	1 000 kWh	18 536	39 873
Andere	-	-	316
Totaal	-	-	52 143
B. Grondstoffen :			
Sisal en manilla	t	6 085	171 198
Andere textielstoffen	t	5 082	186 325
Invetolie en batching (crème)	t	762	12 448
Scheikundige produkten en zetmeel	t	145	8 859
Enkelgarens voortgebracht en verbruikt in de vestigingen	t	7 580	-
Andere	-	-	230 383
Totaal	-	-	609 213
C. Andere stoffen :			
Verpakkingsmiddelen, recipiënten, enz.	-	-	17 198
Smeermiddelen	t	8	253
Stoffen gebruikt voor onderhoud en herstelling, kleine handwerktuigen, voertuigbanden en andere niet elders genoemde benodigdheden	-	-	1 352
Totaal	-	-	18 803
Algemeen totaal	-	-	680 159

Totale inkoopwaarde (exclusief aftrekbare B.T.W.) van de goederen gekocht om in dezelfde vorm voortverkocht of afgestaan te worden (in 1 000 F) : 164 995.

BELASTINGEN, TAKSEN EN DIVERSE UITGAVEN

Omschrijving	Waarde (in 1000 F)
Bedrag (exclusief aftrekbare B.T.W.) gefactureerd door derden voor onderhoud en herstelling van gebouwen, machines en vervoermiddelen en voor het maakwerk verricht voor rekening van de vestigingen	21 576
Bedrag van de B.T.W. die op de door de getelde vestigingen geleverde goederen en diensten ontvangen werd	54 999
Bedrag van de aftrekbare B.T.W. op de aankopen	48 727
Bedrag van de op de uitvoervergunningen aangebrachte zegels, van de verkeersbelasting op de motorrijtuigen, van de gemeente- en provinciebelastingen	1 900
Bedrag van de onroerende voorheffing (provinciale en gemeentelijke opcentiemen inbegrepen)	4 525
Kosten (exclusief aftrekbare B.T.W.) betaald voor het vervoer uitgevoerd door derden en aangerekend buiten de aankoopfacturen om	8 352
Premies voor verzekering tegen brand, diefstal van autovoertuigen en tegen schade voortvloeiend uit auto-ongevallen	7 531
Bedrag van de huur betaald voor gebouwen die voor beroepsdoeleinden gebruikt worden en van de huur betaald voor uitrustingsgoederen (exclusief aftrekbare B.T.W.)	2 736
Bankkosten met uitsluiting van de intresten op ontleende kapitalen (exclusief aftrekbare B.T.W.)	2 790
Diverse lasten (exclusief aftrekbare B.T.W.) (1)	19 330

(1) Deze post omvat geen afschrijvingen, intresten of belastingen.

PRODUKTIE, LEVERINGEN EN VOORRADEN

Omschrijving	Eenheid	Produkten vervaardigd voor eigen rekening en voor derden tegen maakloon Hoeveelheid	Geleverde produkten				Voorraad op 31.12.1982 Hoeveelheid
			Bestemd voor België		Bestemd voor het buitenland		
			Hoeveelheid	Waarde (in 1 000 F -exclusief B.T.W.)	Hoeveelheid	Waarde (in 1 000 F)	
Sisal en manilla (onvermengd of vermengd met andere vezels) :							
a) Enkelgarens : bindtouwjes, balertwine en andere enkelgarens inbegrepen de enkelgarens bewerkt in de vestigingen	t	6 468	1 274	64 300	3 769	165 182	2 560
b) Andere garens :							
1) Bindgarens	t	264)))))
2) Koorden en touwwerken, getwijnde garens voor weverijen	t	1 098) 326) 22 451) 386) 24 981) 592
Andere produkten (kokos-, jute-, hennep-, synthetische garens, enz..., afval)	-	-	-	237 365	-	653 203	-
Totaal	-	-	-	324 116	-	843 366	-

Bedrag ontvangen door de getelde vestigingen voor industriële en niet-industriële diensten (exclusief B.T.W. - in 1 000 F) : 7 760.

Andere inkomsten (exclusief B.T.W. - in 1 000 F) : 218 313.

WAARDE VAN DE VOORRADEN EN VAN DE PRODUKTEN IN BEWERKING

Omschrijving	Waarde (in 1 000 F)	
	op 1 januari 1982	op 31 december 1982
A. Voorraden :		
Brandstoffen, grondstoffen en andere in bewerking te stellen produkten (exclusief aftrekbare B.T.W.)	157 920	158 212
Afgewerkte produkten en goederen bestemd om voortverkocht te worden in dezelfde vorm als die waarin ze aangekocht werden (exclusief aftrekbare B.T.W.)	453 865	425 468
B. Produkten in bewerking	7 980	15 759

INVESTERINGEN
VESTIGINGEN DIE 20 OF MEER PERSONEN TEWERKSTELLEN

Omschrijving	Waarde (in 1 000 F)
Vermeerdering van het geïnvesteerde kapitaal (exclusief aftrekbare B.T.W.)	49 806
Afschrijvingen voor het geheel van het geïnvesteerde kapitaal :	
- afschrijvingen op materieel en gereedschap	39 894
- afschrijvingen op gebouwen en andere bouwwerken	6 436

BOUWNIJVERHEID (1)

JAAR 1982

A. GLOBALE RESULTATEN

INDELING VAN DE ONDERNEMINGEN PER BELANGRIJKHEIDSKLASSE VOLGENS HET AANTAL OP 30 SEPTEMBER TEWERKGESTELDE PERSONEN

Omschrijving	5 tot 19	20 tot 49	50 tot 99	100 tot 199	200 tot 499	500 tot 999	1 000 en meer	Totaal
Aantal ondernemingen	332	797	252	137	66	13	4	1 601
Aantal werklieden	4 239	22 071	14 945	16 024	15 437	6 861	3 552	83 129
Aantal bedienden	403	2 449	1 994	2 471	3 633	1 504	1 318	13 772

AANTAL BEDIENDEN EN WERKLIEDEN TEWERKGESTELD IN DE ONDERNEMINGEN OP 31 MAART, 30 JUNI, 30 SEPTEMBER EN 31 DECEMBER 1982

Personeel onderworpen aan de sociale zekerheid voor bedienden (incl. de ondernemingshoofden verbonden door een arbeidsovereenkomst en de leerlingen-bedienden)				Personeel onderworpen aan de sociale zekerheid voor werklieden (incl. leerjongens-werklieden)			
Datum	Mannen	Vrouwen	Totaal	Datum	Mannen	Vrouwen	Totaal
31.03.1982	10 977	3 088	14 065	31.03.1982	85 389	875	86 264
30.06.1982	10 810	3 080	13 890	30.06.1982	83 443	915	84 358
30.09.1982	10 708	3 064	13 772	30.09.1982	82 254	875	83 129
31.12.1982	10 555	3 024	13 579	31.12.1982	78 162	927	79 089

Aantal arbeidsuren door de werklieden en de leerjongens-werklieden daadwerkelijk in 1982 gepresteerd : 113 588 584.

PERSONEELSUITGAVEN

Omschrijving	Waarde (in 1 000 F)
Brutowedden uitbetaald aan het personeel dat onderworpen is aan de sociale zekerheid voor bedienden	11 700 025
Brutolonen uitbetaald aan het personeel dat onderworpen is aan de sociale zekerheid voor werklieden	32 684 490
Werkgeversbijdragen aan de sociale zekerheid voor : - het personeel onderworpen aan de sociale zekerheid voor bedienden - het personeel onderworpen aan de sociale zekerheid voor werklieden	2 656 823 16 474 082
Verzekeringspremies tegen arbeidsongevallen	2 307 684
Andere personeelsuitgaven	5 593 363
Totaal	71 416 467

(1) Ondernemingen die 10 of meer werklieden tewerkstellen voor de voltooilingswerken en 20 of meer werklieden voor de ruwbouw.

INDELING PER PROVINCIE EN PER ARRONDISSEMENT VAN HET OP 30 SEPTEMBER TEWERKGESTELDE PERSONEEL (1)

Provincies en arrondissementen	Bedienden	Werklieden
Arrondissement Antwerpen	1 964	8 906
Arrondissement Mechelen	193	1 882
Arrondissement Turnhout	519	4 379
Provincie Antwerpen	2 676	15 167
Arrondissement Brussel-Hoofdstad	4 104	14 438
Arrondissement Halle-Vilvoorde	146	1 429
Arrondissement Leuven	153	1 096
Arrondissement Nijvel	278	1 464
Provincie Brabant	4 681	18 427
Arrondissement Aat	65	428
Arrondissement Charleroi	470	2 789
Arrondissement Bergen	119	1 017
Arrondissement Moeskroen	119	763
Arrondissement Zinnik	71	655
Arrondissement Thuin	36	471
Arrondissement Doornik	123	1 035
Provincie Henegouwen	1 003	7 158
Arrondissement Hoei	142	955
Arrondissement Luik	1 095	6 483
Arrondissement Verviers	223	2 316
Arrondissement Borgworm	26	293
Provincie Luik	1 486	10 047
Arrondissement Hasselt	548	4 043
Arrondissement Maaseik	149	1 554
Arrondissement Tongeren	113	1 264
Provincie Limburg	810	6 861
Arrondissement Neufchâteau	119	935
Arrondissementen Aarlen, Bastenaken, Marche-en-Famenne en Virton	175	1 364
Provincie Luxemburg	294	2 299
Arrondissement Namen	294	2 362
Arrondissementen Dinant en Philippeville	50	611
Provincie Namen	344	2 973
Arrondissement Aalst	307	1 954
Arrondissement Dendermonde	149	1 960
Arrondissement Eeklo	25	255
Arrondissement Gent	664	3 922
Arrondissement Oudenaarde	90	734
Arrondissement Sint-Niklaas	205	1 634
Provincie Oost-Vlaanderen	1 440	10 459
Arrondissement Brugge	174	1 609
Arrondissement Ieper	92	1 196
Arrondissement Kortrijk	432	2 734
Arrondissement Oostende	84	1 073
Arrondissement Roeselare	137	1 537
Arrondissementen Diksmuide, Tielt en Veurne	119	1 589
Provincie West-Vlaanderen	1 038	9 738
HET RIJK	13 772	83 129

(1) De indeling van het werkliedenpersoneel hierboven opgegeven is gebaseerd op de localisatie van de sociale zetel van de getelde ondernemingen en niet op die van de exploitatiezetel.

VERBRUIKTE GRONDSTOFFEN EN PRODUCTEN

115.-

Omschrijving	Eenheid	Hoeveelheid	Waarde (in 1 000 F-exclusief aftrekbare B.T.W.)
Brandstoffen :			
benzine	hl	497 628	1 126 245
dieselolie	t	176 177	2 636 486
andere	-	-	793 774
Elektrische energie	1 000 kWh	157 069	658 338
Steenslag van : porfier	t	3 604 348	785 427
zandsteen	t	2 142 759	345 380
kalksteen	t	4 613 327	818 985
Rijnzand	-	-	769 535
Rijngrind	-	-	457 151
IJzer en staal : betonijzer	t	190 814	2 666 167
profielijzer	t	34 003	565 325
andere	t	37 560	635 509
Aluminium profielen	t	4 899	278 858
Naaldhout : Noords hout : timmerwerk	-	-	534 932
daklatten	-	-	182 723
Inlands hout : timmerwerk	-	-	279 863
daklatten	-	-	78 585
Ander hout	-	-	1 161 133
Cement	t	995 993	2 047 118
Cementagglomeraten	t	1 408 246	2 838 228
Stortbeton	m3	3 135 127	5 440 517
Geprefabriceerde betonelementen voor gevels	t	108 636	1 236 288
Bakstenen	t	517 400	1 928 574
Petroleumbitumen	-	-	2 075 543
Vensterglas : enkel vensterglas	-	-	263 612
dubbel vensterglas	-	-	382 773
Warmte-isolerende produkten : glaswol	-	-	220 013
geëxpandeerd polystyreen	-	-	98 399
andere produkten	-	-	367 751
Plastica : buizen en hulzen	-	-	380 726
deuren, ramen, rolluiken	-	-	201 339
andere produkten (inclusief die voor muur- en vloerbekledingen)	-	-	269 737
Materiaal voor elektrische installaties en kathodebescherming	-	-	4 093 126
Materiaal voor verwarmingsinstallaties	-	-	4 437 276
Materiaal voor sanitaire inrichtingen	-	-	1 373 048
Andere materialen, bouwelementen, stoffen en produkten van alle aard niet elders genoemd (met inbegrip van slopmaterialen)	-	-	17 395 928
Totaal	-	-	59 824 412
Totale inkoopwaarde (exclusief aftrekbare B.T.W.) van de goederen gekocht om in dezelfde vorm voortverkocht of afgestaan te worden (in 1 000 F) :			6 094 569.

BELASTINGEN, TAKSEN EN DIVERSE UITGAVEN

Omschrijving	Waarde (in 1 000 F)
Bedrag van de B.T.W. die op de door de getelde ondernemingen geleverde werken, diensten en goederen ontvangen werd	30 779 380
Bedrag van de aftrekbare B.T.W. op de aankopen	23 604 721
Bedrag van de op de uitvoervergunningen aangebrachte zegels, van de verkeersbelasting op de motorrijtuigen, van de gemeente- en provinciebelastingen	340 742
Bedrag van de onroerende voorheffing (provinciale en gemeentelijke opcentiemen inbegrepen)	108 142
Premies voor verzekering tegen brand, diefstal van autovoertuigen en tegen schade voortvloeiend uit auto-ongevallen	1 199 614
Huur betaald voor gebouwen die voor beroepsdoeleinden gebruikt worden (met inbegrip van de voor deze gehuurde gebouwen betaalde onroerende voorheffing)	748 403
Huur betaald voor uitrustingsgoederen (exclusief aftrekbare B.T.W.)	2 872 619
Bankkosten (exclusief aftrekbare B.T.W.) met uitsluiting van de intresten op ontleende kapitalen	358 577
Diverse lasten (exclusief aftrekbare B.T.W.) (1)	13 540 272
Bedrag (exclusief aftrekbare B.T.W.) gefactureerd door derden voor onderhoud en herstelling van gebouwen, machines en vervoermiddelen (bedoeld onderhoud en herstelling zijn die welke het mogelijk maken de produktiegoederen in staat van goede werking te houden zonder op gevoelige wijze de eigenschappen of de waarde van deze goederen te wijzigen)	5 202 821

WAARDE DER WERKEN UITGEVOERD IN 1982 DOOR DE GETELDE ONDERNEMINGEN

Aard der werken	Sommen gefactureerd aan officiële of private klanten voor de werken werkelijk uitgevoerd voor hun rekening (Waarde in 1 000 F - exclusief B.T.W.)		Sommen gefactureerd door onderaannemers voor de werken werkelijk uitgevoerd voor rekening van de getelde ondernemingen
	Openbare werken (1)	Private werken (2)	Waarde (in 1 000 F - exclusief aftrekbare B.T.W.)
- Constructie van openbare of private gebouwen :			-
a) algemene aannemingen	46 960 700	42 177 832	-
b) aannemingen van grondwerk of metselwerk alleen	3 609 867	6 549 859	5 714 790
- Wegeniswerken (bruggen en tunnels inbegrepen)	47 231 876	8 314 268	12 944 188
- Andere werken van burgerlijke bouwkunde (zee- en rivierwerken, kunstwerken, enz.)	22 565 641	2 001 720	6 001 470
- Tegelvloeren, mozaïek en andere bedekkingen van muren en vloeren	552 760	4 304 059	3 525 726
- Plafonneer- en andere pleisterwerken	237 629	1 298 300	2 512 734
- Schrijnwerk, leggen van parketvloeren, vensterluiken	360 110	2 650 985	5 809 959
- Schilder- en versieringswerken	949 410	4 195 242	3 014 246
- Centrale verwarming, luchtverversing en pijpleidingen, luchtconditionering	3 366 018	8 544 781	5 047 053
- Lood- en zinkwerk, sanitaire inrichtingen	1 299 561	2 180 943	2 548 282
- Andere voltooingswerken	3 574 731	8 083 847	7 446 928
- Herstellings- en onderhoudswerken	233 211	181 932	211 876
- Andere werken, slopingswerken inbegrepen	1 069 887	1 412 018	1 001 265
Totaal	132 011 401	91 895 786	55 778 517
Totaal (1) + (2)	223 907 187		

(1) Deze post omvat geen afschrijvingen, intresten of belastingen.

Omschrijving	Waarde (in 1 000 F)
- Verkoop van materialen voortkomend van slopingswerken (exclusief B.T.W.)	62 221
- Verkoop van produkten vervaardigd door de getelde ondernemingen en niet gebruikt of geplaatst door deze (exclusief B.T.W.)	1 213 048
- Verkoop van goederen gekocht om in dezelfde vorm voortverkocht te worden (exclusief B.T.W.)	6 985 379
- Globale waarde van de constructies uitgevoerd voor eigen rekening van de getelde ondernemingen met het oog op verkoop en die verkocht werden in de loop van het jaar, onverschillig of ze in 1982 of vroeger voltooid werden (exclusief B.T.W.)	2 029 901
- Globale waarde van de constructies en de uitrusting uitgevoerd voor eigen gebruik van de getelde ondernemingen, met hun eigen werkkrachten, onverschillig of ze in 1982 of vroeger begonnen werden (exclusief B.T.W.)	260 548
- Bedrag (exclusief B.T.W.) in 1982 gefactureerd aan derden voor industriële onderzoeken en studies	62 057
- Van verzekeringsmaatschappijen ontvangen vergoedingen voor schade geleden ten gevolge van brand, diefstal van autovoertuigen en auto-ongevallen	630 075
- Inkomsten voortspruitend uit de exploitatie van octrooien; ontvangen commissies en makelaarslonen; huur ontvangen voor het verhuren van materieel en bedrijfsgebouwen; ontvangsten voortkomend van de exploitatie van diensten in het belang van het personeel (bv. kantine)	1 857 435
Totaal	13 100 664

WAARDE VAN DE VOORRADEN EN VAN DE CONSTRUCTIES IN UITVOERING

Omschrijving	Boekwaarde (in 1 000 F)	
	op 1 januari	op 31 december
A. Voorraden :		
brandstoffen, materialen, bouwelementen, stoffen en produkten van alle aard in bewerking te stellen, exclusief aftrekbare B.T.W.	6 184 294	6 220 618
B. Nieuwe constructies :		
(huizen, appartementen, garages, enz.) voltooid en bestemd voor verkoop, exclusief B.T.W.	2 193 087	2 763 526
C. Constructies in uitvoering (exclusief aftrekbare B.T.W.) voor :		
a) verkoop	5 015 485	4 794 340
b) eigen gebruik en verhuring	38 109	41 626

INVESTERINGEN
VESTIGINGEN DIE 20 OF MEER PERSONEN TEWERKSTELLEN

I. Vermeerdering (exclusief aftrekbare B.T.W.)							II. Vermindering (exclusief B.T.W.)		
Nieuwe en gebruikte machines, uitrusting en voertuigen		Constructie van gebouwen en andere bouwwerken	Aankoop van bestaande gebouwen en van bebouwde en onbebouwde terreinen		Totaal	Sociale investeringen	Algemeen totaal	Verkoop van terreinen en cessie van gebruikte vaste kapitaalgoederen	
Totaal	waarvan transportmiddelen voor het vervoer van en naar het bedrijf		Totaal	waarvan onbebouwde terreinen				Totaal	waarvan onbebouwde terreinen
5 868 612	1 354 259	507 026	437 000	134 626	6 812 638	8 994	6 821 632	1 274 349	15 637

III. Afschrijvingen voor het geheel van het geïnvesteerde kapitaal		IV. Financiering van de investeringen	
Afschrijvingen op materieel en gereedschap	5 863 930	Financiering met eigen middelen van de ondernemingen	5 292 436
Afschrijvingen op gebouwen en andere bouwwerken	559 272	Financiering met andere middelen dan die van de ondernemingen	1 529 196

B. VERDELING VAN DE GLOBALE RESULTATEN NAAR DE GROOTTEKLASSE VAN DE ONDERNEMINGEN

Aantal ondernemingen met :	
minder dan 50 werklieden :	1 200
50 tot 99 werklieden :	221
100 tot 199 werklieden :	121
200 tot 499 werklieden :	49
500 en meer werklieden :	10

Totaal : 1 601

AANTAL BEDIENDEN EN WERKLIEDEN TEWERKGESTELD IN DE ONDERNEMINGEN OP 31 MAART, 30 JUNI, 30 SEPTEMBER EN 31 DECEMBER 1982

Datum	Personeel onderworpen aan de sociale zekerheid voor bedienden (incl. de ondernemingshoofden verbonden door een arbeidsovereenkomst en de leerlingen-bedienden)														
	Ondernemingen die minder dan 50 werklieden tewerkstellen			Ondernemingen die van 50 tot 99 werklieden tewerkstellen			Ondernemingen die van 100 tot 199 werklieden tewerkstellen			Ondernemingen die van 200 tot 499 werklieden tewerkstellen			Ondernemingen die 500 en meer werklieden tewerkstellen		
	Mannen	Vrouwen	Totaal	Mannen	Vrouwen	Totaal	Mannen	Vrouwen	Totaal	Mannen	Vrouwen	Totaal	Mannen	Vrouwen	Totaal
31. 3. 1982	2 420	1 108	3 528	1 644	505	2 149	2 653	610	3 263	2 478	522	3 000	1 782	343	2 125
30. 6. 1982	2 388	1 113	3 501	1 632	509	2 141	2 634	596	3 230	2 441	525	2 966	1 715	337	2 052
30. 9. 1982	2 342	1 097	3 439	1 629	508	2 137	2 614	604	3 218	2 421	524	2 945	1 702	331	2 033
31. 12. 1982	2 296	1 075	3 371	1 598	502	2 100	2 620	607	3 227	2 351	509	2 860	1 690	331	2 021

Personeel onderworpen aan de sociale zekerheid voor werklieden (incl. leerjongens-werklieden)

Datum	Personeel onderworpen aan de sociale zekerheid voor werklieden (incl. leerjongens-werklieden)														
	Ondernemingen die minder dan 50 werklieden tewerkstellen			Ondernemingen die van 50 tot 99 werklieden tewerkstellen			Ondernemingen die van 100 tot 199 werklieden tewerkstellen			Ondernemingen die van 200 tot 499 werklieden tewerkstellen			Ondernemingen die 500 en meer werklieden tewerkstellen		
	Mannen	Vrouwen	Totaal	Mannen	Vrouwen	Totaal	Mannen	Vrouwen	Totaal	Mannen	Vrouwen	Totaal	Mannen	Vrouwen	Totaal
31. 3. 1982	30 173	218	30 391	15 579	77	15 656	17 127	99	17 226	14 655	102	14 757	7 855	379	8 234
30. 6. 1982	29 665	219	29 884	15 383	75	15 458	16 898	100	16 998	14 238	100	14 338	7 259	421	7 680
30. 9. 1982	29 332	213	29 545	15 263	77	15 340	16 471	98	16 569	14 216	97	14 313	6 972	390	7 362
31. 12. 1982	27 871	220	28 091	14 465	75	14 540	15 671	96	15 767	13 689	94	13 783	6 466	442	6 908

Aantal arbeidsuren door de werklieden en de leerjongens-werklieden daadwerkelijk in 1982 gepresteerd :

ondernemingen met :	minder dan 50 werklieden :	39 250 462
	50 tot 99 werklieden :	20 494 896
	100 tot 199 werklieden :	23 338 186
	200 tot 499 werklieden :	19 805 813
	500 werklieden en meer :	10 699 227

Totaal : 113 588 584

PERONEELSUITGAVEN

Omschrijving	Waarde (in 1 000 F)					Totaal
	Ondernemingen die minder dan 50 werklieden tewerkstellen	Ondernemingen die van 50 tot 99 werklieden tewerkstellen	Ondernemingen die van 100 tot 199 werklieden tewerkstellen	Ondernemingen die van 200 tot 499 werklieden tewerkstellen	Ondernemingen die 500 en meer werklieden tewerkstellen	
Brutowedden uitbetaald aan het personeel dat onderworpen is aan de sociale zekerheid voor bedienden	2 399 847	1 695 014	2 738 936	2 635 091	2 231 137	11 700 025
Brutolonen uitbetaald aan het personeel dat onderworpen is aan de sociale zekerheid voor werklieden	10 866 388	5 840 536	6 749 798	5 343 274	3 384 494	32 684 490
Werkgeversbijdragen aan de sociale zekerheid voor :						
- het personeel onderworpen aan de sociale zekerheid voor bedienden	548 859	386 281	613 435	603 982	504 266	2 656 823
- het personeel onderworpen aan de sociale zekerheid voor werklieden	5 464 565	2 950 719	3 393 842	3 017 526	1 647 430	16 474 082
Verzekeringspremies tegen arbeidsongevallen	783 553	387 656	443 004	431 358	262 113	2 307 684
Andere personeelsuitgaven	1 426 682	872 054	1 118 351	1 433 821	742 455	5 593 363
Totaal	21 489 894	12 132 260	15 057 366	13 965 052	8 771 895	71 416 467

VERBRUIKTE GRONDSTOFFEN EN PRODUKTEN

Omschrijving	Eenheid	Ondernemingen die minder dan 50 werklieden tewerkstellen		Ondernemingen die van 50 tot 99 werklieden tewerkstellen		Ondernemingen die van 100 tot 199 werklieden tewerkstellen	
		Hoeveelheid	Waarde (in 1 000 F-exclusief aftrekbare B.T.W.)	Hoeveelheid	Waarde (in 1 000 F-exclusief aftrekbare B.T.W.)	Hoeveelheid	Waarde (in 1 000 F-exclusief aftrekbare B.T.W.)
Brandstoffen :							
- benzine	hl	198 796	450 086	102 426	231 096	97 712	220 640
- dieselloolie	t	46 629	727 039	25 668	409 447	32 734	509 299
- andere	-	-	133 325	-	79 418	-	109 291
Elektrische energie	1 000 kwh	32 816	139 308	20 610	86 342	29 810	124 299
Steenlag van :							
- porfier	t	444 986	87 503	554 860	109 816	580 934	125 540
- zandsteen	t	513 593	85 707	383 618	60 958	793 871	125 325
- kalksteen	t	1 198 685	204 397	620 455	117 453	1 121 477	217 852
Rijnzand	-	-	177 029	-	94 044	-	174 732
Rijngrind	-	-	91 497	-	29 091	-	102 389
IJzer en staal :							
- betonijzer	t	36 787	506 476	18 891	275 548	48 139	679 204
- profielijzer	t	11 470	192 072	7 607	126 396	4 636	76 622
- andere	t	7 910	126 992	7 367	128 490	8 435	145 252
Aluminium profielen	t	2 423	138 395	1 341	82 114	415	23 060
Naaldhout :							
Noords hout :							
- timmerwerk	-	-	274 229	-	96 556	-	98 266
- daklatten	-	-	56 371	-	28 849	-	35 330
Inlands hout :							
- timmerwerk	-	-	138 302	-	40 040	-	58 542
- daklatten	-	-	30 940	-	7 693	-	16 102
Ander hout	-	-	550 534	-	248 903	-	233 501
Cement	t	264 549	547 817	152 240	310 437	210 057	429 193
Cementagglomeraten	t	401 338	786 300	244 977	485 409	518 167	1 086 565
Stortbeton	m3	657 025	1 122 918	437 015	765 531	833 450	1 390 169
Geprefabriceerde betonelementen voor gevels	t	24 404	279 139	16 614	172 685	18 461	252 853
Bakstenen	t	211 002	770 128	124 436	442 152	98 765	388 882
Petroleumbitumen	-	-	421 373	-	440 464	-	408 269
Vensterglas	-	-	487 095	-	72 174	-	53 800
Warmte-isolerende produkten	-	-	246 947	-	151 654	-	224 039
Plastica :							
-buizen en hulzen	-	-	101 318	-	104 599	-	86 717
-deuren, ramen, rolluiken	-	-	71 049	-	61 142	-	46 836
-andere produkten (inclusief die voor muren en vloerbekledingen)	-	-	100 884	-	113 762	-	24 785
Materiaal voor elektrische installaties en kathodebescherming	-	-	1 186 846	-	1 127 867	-	680 306
Materiaal voor verwarmingsinstallaties	-	-	2 395 477	-	576 992	-	1 329 541
Materiaal voor sanitaire inrichtingen	-	-	866 659	-	287 726	-	115 471
Andere materialen, bouwelementen, stoffen en produkten van alle aard niet elders genoemd (met inbegrip van sloopmateriaal)	-	-	5 128 952	-	3 121 141	-	3 436 245
Totaal	-	-	18 623 104	-	10 485 989	-	13 028 917

VERBRUIKTE GRONDSTOFFEN EN PRODUKTEN (vervolg)

Omschrijving	Eenheid	Ondernemingen die van 200 tot 499 werklieden tewerkstellen		Ondernemingen die 500 en meer werklieden tewerkstellen		Totaal	
		Hoeveelheid	Waarde (in 1 000 F - exclusief aftrekbare B.T.W.)	Hoeveelheid	Waarde (in 1 000 F - exclusief aftrekbare B.T.W.)	Hoeveelheid	Waarde (in 1 000 F - exclusief aftrekbare B.T.W.)
Brandstoffen :							
- benzine	hl	78 103	178 141	20 591	46 282	497 628	1 126 245
- dieselolie	t	46 901	667 663	24 245	323 038	176 177	2 636 486
- andere	-	-	189 015	-	282 725	-	793 774
Elektrische energie	1 000 kWh	47 933	204 771	25 900	103 618	157 069	658 338
Steenslag van :							
- porfier	t	2 023 568	462 568	(1)	(1)	3 604 348	785 427
- zandsteen	t	294 471	48 120	157 206	25 270	2 142 759	345 380
- kalksteen	t	818 461	145 507	854 249	133 776	4 613 327	818 985
Rijnzand	-	-	217 763	-	105 967	-	769 535
Rijngrind	-	-	66 283	-	167 891	-	457 151
IJzer en staal :							
- betonijzer	t	49 703	695 593	37 294	509 346	190 814	2 666 167
- profielijzer	t	5 397	89 061	4 893	81 174	34 003	565 325
- andere	t	8 086	136 820	5 762	97 955	37 560	635 509
Aluminium profielen	t	720	35 289	(1)	(1)	4 899	278 858
Naaldhout :							
Noords hout :							
- timmerwerk	-	-	57 878	-	8 003	-	534 932
- daklatten	-	-	39 583	-	22 590	-	182 723
Inlands hout :							
- timmerwerk	-	-	27 984	-	14 995	-	279 863
- daklatten	-	-	18 357	-	5 493	-	78 585
Ander hout	-	-	112 377	-	15 818	-	1 161 133
Cement	t	236 093	490 789	133 074	268 882	995 993	2 047 118
Cementagglomeraten	t	180 101	346 161	63 663	133 793	1 408 246	2 838 228
Stortbeton	m3	733 506	1 347 503	474 131	814 396	3 135 127	5 440 517
Geprefabriceerde betonelementen voor gevels	t	38 186	354 861	10 971	176 750	108 636	1 236 288
Bakstenen	t	71 919	273 525	11 278	53 887	517 400	1 928 574
Petroleumbitumen	-	-	805 437	-	(1)	-	2 075 543
Vansterglas	-	-	33 316	-	-	-	646 385
Warmte-isolerende produkten	-	-	52 946	-	11 577	-	686 163
Andere materialen	-	-	4 048 569	-	3 138 296	-	28 151 180
Totaal	-	-	11 145 880	-	6 540 522	-	59 824 412

Totale Inkoopwaarde (exclusief aftrekbare B.T.W.) van de goederen gekocht om in dezelfde vorm voortverkocht te worden (in 1 000 F)

Ondernemingen met : minder dan 50 werklieden : 1 797 585
van 50 tot 99 werklieden : 479 764
van 100 tot 199 werklieden : 617 870
200 werklieden en meer : 3 199 350

Totaal 6 094 569

(1) Vertrouwelijk cijfer : samengevoegd met de kleinere klasse.

BELASTINGEN, TAKSEN EN DIVERSE UITGAVEN

Omschrijving	Waarde (in 1 000 F)					Totaal
	Ondernemingen die minder dan 50 werklieden tewerkstellen	Ondernemingen die van 50 tot 99 werklieden tewerkstellen	Ondernemingen die van 100 tot 199 werklieden tewerkstellen	Ondernemingen die van 200 tot 499 werklieden tewerkstellen	Ondernemingen die 500 en meer werklieden tewerkstellen	
- Sommen gefactureerd door onderaannemers voor de werken werkelijk uitgevoerd voor de rekening van de getelde ondernemingen (exclusief aftrekbare B.T.W.)	11 519 739	8 272 378	16 145 098	12 745 574	7 095 728	55 778 517
- Bedrag van de B.T.W. die op de door de getelde ondernemingen geleverde werken, diensten en goederen ontvangen werd	8 636 102	4 847 387	7 334 294	6 488 309	3 473 288	30 779 380
- Bedrag van de aftrekbare B.T.W. op de aankopen	6 115 870	3 677 753	5 630 765	4 672 302	3 508 031	23 604 721
- Bedrag van de op de uitvoervergunningen aangebrachte zegels, van de verkeersbelasting op de motorrijtuigen, van de gemeente- en provinciebelastingen	131 666	62 189	62 240	56 526	28 121	340 742
- Bedrag van de onroerende voorheffing (provinciale en gemeentelijke opcentiemen inbegrepen)	33 867	14 708	19 906	25 871	13 790	108 142
- Premies voor verzekering tegen brand, diefstal van autovoertuigen en tegen schade voortvloeiend uit auto-ongevallen	404 393	212 898	201 151	150 433	230 739	1 199 614
- Huur betaald voor gebouwen die voor beroepsdoeleinden gebruikt worden (met inbegrip van de voor deze gehuurde gebouwen eventueel betaalde onroerende voorheffing)	343 539	127 193	126 105	92 953	58 613	748 403
- Huur betaald voor uitrustingsgoederen (exclusief aftrekbare B.T.W.)	399 436	299 491	511 097	828 938	833 657	2 872 619
- Bankkosten (exclusief aftrekbare B.T.W.) met uitsluiting van de interesten op ontleende kapitalen	51 355	39 721	35 990	36 955	194 556	358 577
- Diverse lasten (exclusief aftrekbare B.T.W.) (1)	3 484 785	2 133 809	2 983 626	2 398 472	2 539 580	13 540 272
- Bedrag (exclusief aftrekbare B.T.W.) gefactureerd door derden voor onderhoud en herstelling van gebouwen, machines en vervoermiddelen (bedoeld onderhoud en herstelling zijn die welke het mogelijk maken de produktiegoederen in staat van goede werking te houden zonder op de gebruikelijke wijze de eigenschappen of waarde van deze goederen te wijzigen)	1 284 477	725 136	903 355	1 055 929	1 233 924	5 202 821

WAARDE DER WERKEN UITGEVOERD IN 1982 DOOR DE GETELDE ONDERNEMINGEN

Aard der werken	Ondernemingen die minder dan 50 werklieden tewerkstellen		Ondernemingen die van 50 tot 99 werklieden tewerkstellen	
	Sommen gefactureerd aan officiële of private klanten voor de werken werkelijk uitgevoerd voor hun rekening (Waarde in 1 000 F - exclusief B.T.W.)		Sommen gefactureerd aan officiële of private klanten voor de werken werkelijk uitgevoerd voor hun rekening (Waarde in 1 000 F - exclusief B.T.W.)	
	Openbare werken	Private werken	Openbare werken	Private werken
- Constructie van openbare of private gebouwen :				
a) algemene aannemingen	9 823 471	12 873 398	8 394 004	8 949 232
b) aannemingen van grondwerk of metselwerk alleen	1 029 318	1 643 396	250 445	1 024 353
- Wegeniswerken (bruggen en tunnels inbegrepen)	9 027 958	2 305 089	6 285 214	1 837 491
- Andere werken van burgerlijke bouwkunde (zee- en rivierwerken, kunstwerken, enz.)	1 088 522	186 647	1 265 286	
- Tegelvloeren, mozaïek en andere bedekkingen van muren en vloeren	356 846	2 552 361	142 914	896 644
- Plafonneer- en andere pleisterwerken	43 678	782 912	193 951	390 703
- Schrijnwerk, leggen van parketvloeren, vensterluiken	313 005	2 250 478	195 767	400 507
- Schilder- en versieringswerken	597 232	2 700 962		325 592
- Centrale verwarming, luchtverversing en pijpleidingen, luchtconditionering	1 781 132	4 034 639	745 827	668 949
- Lood en zinkwerken, sanitaire inrichtingen	639 555	1 712 332	245 662	347 538
- Andere voltooiingswerken	1 323 614	4 469 941	876 103	2 140 452
- Andere werken (slopings-, herstellings-, en onderhoudswerken inbegrepen)	205 422	189 245	804 769	312 593
Totaal	26 229 753	35 701 400	19 399 942	17 293 054

(1) Deze post omvat geen afschrijvingen, interesten of belastingen.

INVESTERINGEN

ONDERNEMINGEN DIE 20 OF MEER PERSONEN TEWERKSTELLEN

(in 1 000 F)

Ondernemingen	I. Vermeerdering (exclusief aftrekbare B.T.W.)					II. Verminder- ring (excl. B.T.W.)
	Nieuwe en gebruikte ma- chines, uitrusting en voertuigen		Constructie van gebou- wen en an- dere bouw- werken	Aankoop van bestaande gebouwen en van bebouw- de en onbe- bouwde ter- reinen (1)	Algemeen totaal	Verkoop van terreinen en cession van gebruik- te vaste ka- pitaalgoede- ren
	Totaal	waarvan transportmid- delen voor het vervoer van en naar het bedrijf				
Ondernemingen met :						
minder dan 50 werklieden	1 298 596	506 011	188 991	200 126	1 687 713	280 659
50 tot 99 werklieden	693 921	250 497	112 330	88 899	895 150	198 812
100 tot 199 werklieden	1 039 583	223 913	93 037	84 687	1 217 307	230 833
200 tot 499 werklieden	1 725 347	188 272	94 316	54 364	1 874 027	506 327
500 en meer werklieden	1 111 165	185 566	18 352	17 918	1 147 435	57 718
Totaal	5 868 612	1 354 259	507 026	445 994	6 821 632	1 274 349

Ondernemingen	III. Afschrijvingen voor het geheel van het geïnvesteerde kapitaal		IV. Financiering van de investeringen	
	1. Op materieel en gereedschap	2. Op gebouwen en andere bouwwerken	1. Met eigen mid- delen van de ondernemingen	2. Met andere mid- delen dan die van de onderne- mingen
Ondernemingen met :				
minder dan 50 werklieden	1 392 361	189 795	1 286 418	401 295
50 tot 99 werklieden	830 494	111 779	692 358	202 792
100 tot 199 werklieden	966 090	85 505	972 901	244 406
200 tot 499 werklieden	1 467 299	146 613	1 212 610	661 417
500 en meer werklieden	1 207 686	25 580	1 128 149	19 286
Totaal	5 863 930	559 272	5 292 436	1 529 196

(1) Sociale investeringen inbegrepen.

C. VERDELING PER SECTOR VAN DE VOORNAAMSTE RESULTATEN

I. RUWBOUW EN BURGERLIJKE BOUWKUNDE

Aantal ondernemingen met :

minder dan 50 werklieden : 416
 50 tot 199 werklieden : 186
 200 en meer werklieden : 36

Totaal : 638

AANTAL BEDIENDEN EN WERKLIEDEN TEWERKGESTELD IN DE ONDERNEMINGEN OP 31 MAART, 30 JUNI, 30 SEPTEMBER EN 31 DECEMBER 1982

Personeel onderworpen aan de sociale zekerheid voor bedienden (incl. de ondernemingshoofden verbonden door een arbeidsovereenkomst en de leerlingen-bedienden)

Datum	Ondernemingen die minder dan 50 werklieden tewerkstellen			Ondernemingen die van 50 tot 199 werklieden tewerkstellen			Ondernemingen die 200 en meer werklieden tewerkstellen			Totaal		
	Mannen	Vrouwen	Totaal	Mannen	Vrouwen	Totaal	Mannen	Vrouwen	Totaal	Mannen	Vrouwen	Totaal
31. 3. 1982	940	385	1 325	2 186	566	2 752	3 027	616	3 643	6 153	1 567	7 720
30. 6. 1982	924	383	1 307	2 149	559	2 708	2 932	615	3 547	6 005	1 557	7 562
30. 9. 1982	904	369	1 273	2 120	561	2 681	2 872	598	3 470	5 896	1 528	7 424
31.12.1982	858	359	1 217	2 112	560	2 672	2 798	579	3 377	5 768	1 498	7 266

Personeel onderworpen aan de sociale zekerheid voor werklieden (incl. leerjongens-werklieden)

Datum	Ondernemingen die minder dan 50 werklieden tewerkstellen			Ondernemingen die van 50 tot 199 werklieden tewerkstellen			Ondernemingen die 200 en meer werklieden tewerkstellen			Totaal		
	Mannen	Vrouwen	Totaal	Mannen	Vrouwen	Totaal	Mannen	Vrouwen	Totaal	Mannen	Vrouwen	Totaal
31. 3. 1982	12 638	96	12 734	18 183	87	18 270	13 754	147	13 901	44 575	330	44 905
30. 6. 1982	12 306	94	12 400	17 864	89	17 953	12 806	139	12 945	42 976	322	43 298
30. 9. 1982	12 033	92	12 125	17 281	91	17 372	12 426	132	12 558	41 740	315	42 055
31.12.1982	11 328	94	11 422	16 336	90	16 426	11 874	132	12 006	39 538	316	39 854

Aantal arbeidsuren door de werklieden en de leerjongens-werklieden daadwerkelijk in 1982 gepresteerd :

ondernemingen met : minder dan 50 werklieden : 15 597 046

50 tot 199 werklieden : 23 625 353

200 en meer werklieden : 18 183 457

Totaal : 57 405 856

PERSONEELSUITGAVEN

Omschrijving	Waarde (in 1 000 F)			
	Ondernemingen die minder dan 50 werklieden tewerkstellen	Ondernemingen die van 50 tot 199 werklieden tewerkstellen	Ondernemingen die 200 en meer werklieden tewerkstellen	Totaal
Brutowedden uitbetaald aan het personeel dat onderworpen is aan de sociale zekerheid voor bedienden	922 347	2 295 901	3 562 707	6 780 955
Brutolonen uitbetaald aan het personeel dat onderworpen is aan de sociale zekerheid voor werklieden	4 367 185	6 856 834	5 659 677	16 883 696
Werkgeversbijdragen aan de sociale zekerheid voor :				
- het personeel onderworpen aan de sociale zekerheid voor bedienden	213 276	523 412	814 078	1 550 766
- het personeel onderworpen aan de sociale zekerheid voor werklieden	2 256 046	3 531 951	2 884 236	8 672 233
Verzekeringspremies tegen arbeidsongevallen	335 418	489 286	436 594	1 261 298
Andere personeelsuitgaven	642 386	1 158 207	1 582 041	3 382 634
Totaal	8 736 658	14 855 591	14 939 333	38 531 582

VERBRUIKTE GRONDSTOFFEN EN PRODUCTEN

Omschrijving	Eenheid	Ondernemingen die minder dan 50 werklieden tewerkstellen		Ondernemingen die van 50 tot 199 werklieden tewerkstellen		Ondernemingen die 200 en meer werklieden tewerkstellen		Totaal	
		Hoeveelheid	Waarde (in 1 000 F - exclusief aftrekbare B.T.W.)	Hoeveelheid	Waarde (in 1 000 F - exclusief aftrekbare B.T.W.)	Hoeveelheid	Waarde (in 1 000 F - exclusief aftrekbare B.T.W.)	Hoeveelheid	Waarde (in 1 000 F - exclusief aftrekbare B.T.W.)
Brandstoffen :									
- benzine	hl	69 761	157 492	93 284	210 153	61 596	139 372	224 641	507 017
- dieselolie	t	17 631	279 532	19 701	318 166	39 197	487 099	76 529	1 084 797
- andere	-	-	34 109	-	50 948	-	319 638	-	404 695
Elektrische energie	1000 kWh	12 765	54 643	31 029	130 680	51 613	218 119	95 407	403 442
Steenlslag van :									
- porfier	t	165 664	32 000	179 600	35 383	197 306	38 619	542 570	106 002
- zandsteen	t	134 968	21 026	111 354	17 383	139 190	22 871	385 512	61 280
- kalksteen	t	220 707	37 841	410 736	81 785	213 282	41 385	844 725	161 011
Rijnzand	-	-	81 204	-	105 826	-	102 530	-	289 560
Rijngrind	-	-	36 713	-	65 488	-	97 808	-	200 009
Ijzer en staal :									
- betonijzer	t	32 618	447 312	44 598	638 636	60 098	839 288	137 314	1 925 236
- profielijzer	t	8 546	140 514	9 406	157 125	8 215	135 909	26 167	433 548
- andere	t	3 797	60 354	10 731	186 266	8 409	143 578	22 937	390 198
Aluminium profielen	t	868	51 716	1 341	79 509	549	25 039	2 758	156 264
Naaldhout :									
Noords hout :									
- timmerwerk	-	-	164 622	-	189 859	-	58 529	-	413 010
- daklatten	-	-	26 082	-	63 243	-	35 155	-	124 480
Inlands hout :									
- timmerwerk	-	-	93 080	-	93 965	-	30 936	-	217 981
- daklatten	-	-	12 657	-	21 134	-	17 004	-	50 795
Ander hout	-	-	194 725	-	362 809	-	113 720	-	671 254
Cement	t	155 110	320 171	191 498	393 236	139 031	291 041	485 639	1 004 448
Cementagglomeraten	t	238 670	470 723	387 886	814 681	105 722	207 606	732 278	1 493 010
Stortbeton	m3	454 463	772 717	865 369	1 520 419	781 136	1 359 808	2 100 968	3 652 944
Geprefabriceerde betonelementen voor gevels	t	23 160	265 912	34 457	416 857	43 241	456 547	100 858	1 139 316
Bakstenen	t	197 932	728 451	206 625	778 528	67 283	266 891	471 840	1 773 870
Petroleumbitumen	-	-	22 160	-	17 721	-	11 718	-	51 599
Vensterglas	-	-	78 230	-	124 681	-	22 794	-	225 705
Warmte-isolerende producten	-	-	83 105	-	141 680	-	53 953	-	278 738

VERBRUIKTE GRONDSTOFFEN EN PRODUKTEN (vervolg)

Omschrijving	Eenheid	Ondernemingen die minder dan 50 werklieden tewerkstellen		Ondernemingen die van 50 tot 199 werklieden tewerkstellen		Ondernemingen die 200 en meer werklieden tewerkstellen		Totaal	
		Hoeveelheid	Waarde (in 1 000 F - exclusief aftrekbare B.T.W.)	Hoeveelheid	Waarde (in 1 000 F - exclusief aftrekbare B.T.W.)	Hoeveelheid	Waarde (in 1 000 F - exclusief aftrekbare B.T.W.)	Hoeveelheid	Waarde (in 1 000 F - exclusief aftrekbare B.T.W.)
Plastica :									
- buizen en hulzen	-	-	50 260	-	78 120	-	54 184	-	182 564
- deuren, ramen, rolluiken	-	-	55 382	-	103 698	-	20 282	-	179 362
- andere produkten inclusief die voor muur- en vloerbekledingen)	-	-	27 215	-	46 725	-	26 806	-	100 746
Materiaal voor elektrische installaties en kathodebescherming	-	-	40 755	-	291 178	-	48 822	-	380 755
Materiaal voor verwarmingsinstallaties	-	-	50 197	-	44 307	-	21 631	-	116 135
Materiaal voor sanitaire inrichtingen	-	-	79 179	-	109 578	-	29 755	-	218 512
Andere materialen, bouwlementen, stoffen en produkten van alle aard niet elders genoemd (met inbegrip van slopingsmaterialen)	-	-	1 603 654	-	3 047 022	-	3 860 358	-	8 511 034
Totaal	-	-	6 573 733	-	10 736 789	-	9 598 795	-	26 909 317

Totale inkoopwaarde (exclusief aftrekbare B.T.W.) van de goederen gekocht om in dezelfde vorm voortverkocht te worden (in 1 000 F) : ondernemingen met : minder dan 50 werklieden en meer : 3 431 818

BELASTINGEN, TAKSEN EN DIVERSE UITGAVEN

Omschrijving	Waarde (in 1 000 F)			Totaal
	Ondernemingen die minder dan 50 werklieden tewerkstellen	Ondernemingen die van 50 tot 199 werklieden tewerkstellen	Ondernemingen die 200 en meer werklieden tewerkstellen	
Sommen gefactureerd door onderaannemers voor de werken werkelijk uitgevoerd voor de rekening van de getelde ondernemingen (exclusief aftrekbare B.T.W.)	7 612 732	18 297 805	15 146 646	41 057 183
Bedrag van de B.T.W. die op de door de getelde ondernemingen geleverde werken, diensten en goederen ontvangen werd	3 704 720	7 069 320	6 139 277	16 913 317
Bedrag van de aftrekbare B.T.W. op de aankopen	2 721 100	5 438 387	5 618 506	13 777 993
Bedrag van de op de uitvoervergunningen aangebrachte zegels, van de verkeersbelasting op de motorrijtuigen, van de gemeente- en provinciebelastingen	48 890	61 650	52 214	162 754
Bedrag van de onroerende voorheffing (provinciale en gemeentelijke opcentiemen inbegrepen)	16 296	21 845	28 318	66 459
Premies voor verzekering tegen brand, diefstal van autovoertuigen en tegen schade voortvloeiend uit auto-ongevallen	149 167	200 063	289 388	638 618
Huur betaald voor gebouwen die voor beroepsdoelinden gebruikt worden (met inbegrip van de voor deze gehuurde gebouwen betaalde onroerende voorheffing)	131 837	156 001	119 929	407 767
Huur betaald voor uitrustingsgoederen (exclusief aftrekbare B.T.W.)	225 205	432 338	1 053 748	1 711 291
Bankkosten (exclusief aftrekbare B.T.W.) met uitsluiting van de interesten op ontleende kapitalen	21 446	44 027	209 117	274 590
Diverse lasten (exclusief aftrekbare B.T.W.) (1)	1 417 239	2 573 138	3 663 839	7 654 216
Bedrag (exclusief aftrekbare B.T.W.) gefactureerd door derden voor onderhoud en herstelling van gebouwen, machines en vervoermiddelen (bedoeld onderhoud en herstelling zijn die welke het mogelijk maken de produktiegoederen in staat van goede werking te houden zonder op gevoelige wijze de eigenschappen of de waarde van deze goederen te wijzigen)	529 002	795 938	1 539 241	2 864 181

(1) Deze post omvat geen afschrijvingen, interesten of belastingen.

WAARDE DER WERKEN UITGEVOERD IN 1962 DOOR DE GETELDE ONDERNEMINGEN

Aard van de werken	Ondernemingen die minder dan 50 werklieden tewerkstellen		Ondernemingen die van 50 tot 199 werklieden tewerkstellen		Ondernemingen die 200 en meer werklieden tewerkstellen		Totaal	
	Sommen gefactureerd aan officiële en private klanten voor de werken werkelijk uitgevoerd voor hun rekening (waarde in 1 000 F-exclusief B.T.W.)		Sommen gefactureerd aan officiële en private klanten voor de werken werkelijk uitgevoerd voor hun rekening (waarde in 1 000 F-exclusief B.T.W.)		Sommen gefactureerd aan officiële en private klanten voor de werken werkelijk uitgevoerd voor hun rekening (waarde in 1 000 F-exclusief B.T.W.)		Sommen gefactureerd aan officiële en private klanten voor de werken werkelijk uitgevoerd voor hun rekening (waarde in 1 000 F-exclusief B.T.W.)	
	Openbare werken	Private werken	Openbare werken	Private werken	Openbare werken	Private werken	Openbare werken	Private werken
- Constructie van openbare of private gebouwen : a) algemene aannemingen b) aannemingen van grondwerk of metselwerk alleen	9 779 496 1 023 465	12 844 981 1 548 966	21 953 027 1 237 483	19 136 230 2 008 048	13 920 420 1 147 713	9 453 359 2 244 313	45 652 943 3 408 661	41 434 570 5 801 327
- Wegeniswerken (bruggen en tunnels inbegrepen)	322 582	101 509	480 612	298 525	3 808 401)	4 611 595)
- Andere werken van burgerlijke bouwkunde (zee- en rivierwerken, kunstwerken, enz.)	1 068 495	185 276	3 478 482	908 364	15 776 844) 1 356 537	20 323 821) 3 441 406
- Andere werken (sloping-, herstellings- en onderhoudswerken inbegrepen)	202 364	165 043	777 439	426 152	-)	979 803)
Totaal	12 396 402	14 845 775	27 927 043	22 777 319	34 653 378	13 054 209	74 976 823	50 677 303

Diverse ontvangsten (in 1 000 F) : ondernemingen met : minder dan 50 werklieden : 924 951
 50 tot 199 werklieden : 992 821
 200 en meer werklieden : 6 303 443
 Totaal : 8 221 215

WAARDE VAN DE VOORRADEN EN VAN DE CONSTRUCTIES IN UITVOERING

Omschrijving	Ondernemingen die minder dan 50 werklieden tewerkstellen		Ondernemingen die van 50 tot 199 werklieden tewerkstellen		Ondernemingen die 200 en meer werklieden tewerkstellen		Totaal	
	Boekwaarde (in 1 000 F)		Boekwaarde (in 1 000 F)		Boekwaarde (in 1 000 F)		Boekwaarde (in 1 000 F)	
	op 1 januari	op 31 december	op 1 januari	op 31 december	op 1 januari	op 31 december	op 1 januari	op 31 december
A. Voorraden : Brandstoffen, materialen, bouwelementen, stoffen en produkten van alle aard in bewerking te stellen, exclusief aftrekbare B.T.W.	635 332	626 522	1 066 224	1 132 600	1 558 568	1 586 638	3 260 124	3 345 760
B. Nieuwe constructies (exclusief B.T.W.), constructies en uitrusting in uitvoering (exclusief aftrekbare B.T.W.)	1 294 180	1 146 299	2 996 527	3 383 441	2 829 259	3 009 978	7 119 966	7 539 718

INVESTERINGEN
ONDERNEMINGEN DIE 20 OF MEER PERSONEN TEWERKSTELLEN

(in 1 000 F)

Ondernemingen	I. Vermeerdering (exclusief aftrekbare B.T.W.)					II. Verminder- ring (excl. B.T.W.)
	Nieuwe en gebruikte ma- chines, uitrusting en voertuigen		Constructie van gebou- wen en an- dere bouw- werken	Aankoop van bestaande gebouwen en van be- bouwde en onbebouwde terreinen (1)	Algemeen totaal	Verkoop van terreinen en cessie van gebruik- te vaste kapitaal- goederen
	Totaal	waarvan trans- portmiddelen- voor het ver- voer van en naar het be- drijf				
Ondernemingen met :						
Minder dan 50 werklleden	568 028	204 781	109 982	93 285	771 295	148 388
50 tot 199 werklleden	853 670	191 932	122 824	57 558	1 034 052	221 793
200 en meer werklleden	2 140 314	128 208	43 925	20 375	2 204 614	263 707
Totaal	3 562 012	524 921	276 731	171 218	4 009 961	633 888

Ondernemingen	III. Afschrijvingen voor het geheel van het geïnvesteerde kapitaal		IV. Financiering van de investe- ringen	
	1. Op materieel en gereed- schap	2. Op gebouwen en andere bouwwerken	1. Met eigen middelen van de onderne- mingen	2. Met andere middelen dan die van de ondernemingen
Ondernemingen met :				
Minder dan 50 werklleden	618 787	85 133	595 523	175 772
50 tot 199 werklleden	940 731	105 217	874 756	159 296
200 en meer werklleden	2 040 430	142 186	1 641 975	562 639
Totaal	3 599 948	332 536	3 112 254	897 707

(1) Sociale investeringen inbegrepen.

II. WEGEN- EN SPOORWEGBOUW

Aantal ondernemingen met :

minder dan 50 werklieden : 191
 50 tot 199 werklieden : 84
 200 of meer werklieden : 19

Totaal : 294

AANTAL BEDIENDEN EN WERKLIEDEN TEWERKGESTELD IN DE ONDERNEMINGEN OP 31 MAART, 30 JUNI, 30 SEPTEMBER EN 31 DECEMBER 1982

Personeel onderworpen aan de sociale zekerheid voor bedienden (incl. de ondernemingshoofden verbonden door een arbeidsovereenkomst en de leerlingen-bedienden)

Datum	Ondernemingen die minder dan 50 werklieden tewerkstellen			Ondernemingen die van 50 tot 199 werklieden tewerkstellen			Ondernemingen die 200 en meer werklieden tewerkstellen			Totaal		
	Mannen	Vrouwen	Totaal	Mannen	Vrouwen	Totaal	Mannen	Vrouwen	Totaal	Mannen	Vrouwen	Totaal
31. 3.1982	321	142	463	905	234	1 139	1 091	214	1 305	2 317	590	2 907
30. 6.1982	315	141	456	914	238	1 152	1 079	214	1 293	2 308	593	2 901
30. 9.1982	310	144	454	912	242	1 154	1 113	222	1 335	2 335	608	2 943
31.12.1982	314	142	456	904	242	1 146	1 105	226	1 331	2 323	610	2 933

Personeel onderworpen aan de sociale zekerheid voor werklieden (incl. leerjongens-werklieden)

Datum	Ondernemingen die minder dan 50 werklieden tewerkstellen			Ondernemingen die van 50 tot 199 werklieden tewerkstellen			Ondernemingen die 200 en meer werklieden tewerkstellen			Totaal		
	Mannen	Vrouwen	Totaal	Mannen	Vrouwen	Totaal	Mannen	Vrouwen	Totaal	Mannen	Vrouwen	Totaal
31. 3.1982	5 954	24	5 978	8 449	40	8 489	7 435	57	7 492	21 838	121	21 959
30. 6.1982	5 831	24	5 855	8 264	38	8 302	7 335	57	7 392	21 430	119	21 549
30. 9.1982	5 632	23	5 655	8 096	37	8 133	7 427	56	7 483	21 155	116	21 271
31.12.1982	5 337	24	5 361	7 628	35	7 663	7 012	48	7 060	19 977	107	20 084

Aantal arbeidsuren door de werklieden en de leerjongens-werklieden daadwerkelijk in 1982 gepresteerd :

ondernemingen met : minder dan 50 werklieden : 7 233 163
 50 tot 199 werklieden : 10 760 638
 200 en meer werklieden : 10 247 533

Totaal : 28 241 334

PERSONEELSUITGAVEN

Omschrijving	Waarde (in 1 000 F)			
	Ondernemingen die minder dan 50 werklieden tewerkstellen	Ondernemingen die van 50 tot 199 werklieden tewerkstellen	Ondernemingen die 200 en meer werklieden tewerkstellen	Totaal
Brutowedden uitbetaald aan het personeel dat onderworpen is aan de sociale zekerheid voor bedienden	324 558	936 680	1 147 696	2 408 934
Brutolonen uitbetaald aan het personeel dat onderworpen is aan de sociale zekerheid voor werklieden	2 037 046	3 100 382	3 009 305	8 146 733
Werkgeversbijdragen aan de sociale zekerheid voor :				
- het personeel onderworpen aan de sociale zekerheid voor bedienden	74 662	211 206	261 792	547 660
- het personeel onderworpen aan de sociale zekerheid voor werklieden	1 059 368	1 579 627	1 543 505	4 182 500
Verzekeringspremies tegen arbeidsongevallen	156 307	199 902	219 305	575 514
Andere personeelsuitgaven	280 057	477 256	545 289	1 302 602
Totaal	3 931 998	6 505 053	6 726 892	17 163 943

VERBRUIKTE GRONDSTOFFEN EN PRODUCTEN

Omschrijving	Eenheid	Ondernemingen die minder dan 50 werklieden tewerkstellen		Ondernemingen die van 50 tot 199 werklieden tewerkstellen		Ondernemingen die 200 en meer werklieden tewerkstellen		Totaal	
		Hoeveelheid	Waarde (in 1 000 F - exclusief aftrekbare B.T.W.)	Hoeveelheid	Waarde (in 1 000 F - exclusief aftrekbare B.T.W.)	Hoeveelheid	Waarde (in 1 000 F - exclusief aftrekbare B.T.W.)	Hoeveelheid	Waarde (in 1 000 F - exclusief aftrekbare B.T.W.)
Brandstoffen :									
- benzine	hl	44 165	100 462	62 954	143 334	33 340	76 692	140 459	320 488
- dieselolie	t	23 005	355 553	35 893	556 001	31 542	497 451	90 440	1 409 005
- andere	-	-	64 161	-	125 283	-	151 225	-	340 669
Elektrische energie	1000 kWh	6 825	28 989	13 098	54 754	22 030	89 429	41 953	173 172
Steenslag van:									
- porfier	t	274 720	54 563	925 194	193 425	1 826 262	423 949	3 026 176	671 937
- zandsteen	t	376 776	64 363	1 066 135	168 900	312 487	50 519	1 755 398	283 782
- kalksteen	t	955 678	162 096	1 318 696	251 077	1 459 428	237 898	3 733 802	651 071
Rijnzand	-	-	66 419	-	152 764	-	221 200	-	440 383
Rijngrind	-	-	30 323	-	65 827	-	136 366	-	232 516
Ijzer en staal :									
- betonijzer	t	3 132	43 790	22 389	315 497	26 899	365 651	52 420	724 938
- profielijzer	t	283	4 596	2 354	38 051	2 075	34 326	4 712	76 973
- andere	t	2 631	42 869	3 935	67 861	5 439	91 197	12 005	201 927
Aluminium profielen	t	4	189	270	16 471	(1)	(1)	274	16 660
Naaldhout :									
Noords hout :									
- timmerwerk	-	-	3 369	-	4 858	-	7 352	-	15 579
- daklatten	-	-	845	-	921	-	27 018	-	28 784
Inlands hout :									
- timmerwerk	-	-	488	-	4 617	-	12 043	-	17 148
- daklatten	-	-	226	-	9 507	-	(1)	-	9 733
Ander hout	-	-	5 848	-	24 186	-	14 475	-	44 509
Cement	t	77 365	161 508	165 023	335 420	230 136	468 630	472 524	965 558
Cementagglomeraten	t	144 545	279 639	373 061	752 153	138 020	272 304	655 626	1 304 096
Stortbeton	m3	172 258	302 282	404 274	633 829	426 501	802 091	1 003 033	1 738 202
Geprefabriceerde betonelementen voor gevels	t	1 817	21 066	(1)	(1)	5 916	75 064	7 733	96 130
Bakstenen	t	10 435	32 497	16 522	52 362	15 914	60 521	42 871	145 380
Petroleumbitumen	-	-	288 883	-	721 588	-	793 719	-	1 804 190
Vensterglas	-	-	41	-	11 512	-	(1)	-	11 553
Warmte-isolerende producten	-	-	4 066	-	(1)	-	9 570	-	13 636
Andere materialen	-	-	1 041 471	-	2 505 340	-	2 470 708	-	6 017 519
Totaal	-	-	3 160 602	-	7 205 538	-	7 389 398	-	17 755 538

Totale inkoopwaarde (exclusief aftrekbare B.T.W.) van de goederen gekocht om in dezelfde vorm voortverkocht of afgestaan te worden (in 1 000 F) :

ondernemingen met : minder dan 50 werklieden : 80 782
50 tot 199 werklieden : 333 222
200 of meer werklieden : 77 082

Totaal : 491 086

BELASTINGEN, TAKSEN EN DIVERSE UITGAVEN

Omschrijving	Waarde (in 1 000 F)			Totaal
	Ondernemingen die minder dan 50 werklieden tewerkstellen	Ondernemingen die van 50 tot 199 werklieden tewerkstellen	Ondernemingen die 200 en meer werklieden tewerkstellen	
Sommen gefactureerd door onderaannemers voor de werken werkelijk uitgevoerd voor de rekening van de getelde ondernemingen (exclusief aftrekbare B.T.W.)	1 628 803	4 272 199	4 426 403	10 327 405
Bedrag van de B.T.W. die op de door de getelde ondernemingen geleverde werken, diensten en goederen ontvangen werd	1 683 822	2 935 614	3 498 749	8 118 185
Bedrag van de aftrekbare B.T.W. op de aankopen	1 015 031	2 282 262	2 361 570	5 658 863
Bedrag van de op de uitvoervergunningen aangebrachte zegels, van de verkeersbelasting op de motorrijtuigen, van de gemeente- en provinciebelastingen	39 810	47 600	30 452	117 862
Bedrag van de onroerende voorheffing (provinciale en gemeentelijke opcentiemen inbegrepen)	5 770	7 064	10 478	23 312
Premies voor verzekering tegen brand, diefstal van autovoertuigen en tegen schade voortvloeiend uit auto-ongevallen	115 370	157 169	82 728	355 267
Huur betaald voor gebouwen die voor beroepsdoeleinden gebruikt worden (met inbegrip van de voor deze gehuurde gebouwen betaalde onroerende voorheffing)	36 748	40 110	22 590	99 448
Huur betaald voor de uitrustingsgoederen (exclusief aftrekbare B.T.W.)	105 478	326 889	577 018	1 009 385
Bankkosten (exclusief aftrekbare B.T.W.) met uitsluiting van de interesten op ontleende kapitalen	9 287	19 706	20 583	49 576
Diverse lasten (exclusief aftrekbare B.T.W.) (1)	714 531	1 248 922	1 091 581	3 055 034
Bedrag (exclusief aftrekbare B.T.W.) gefactureerd door derden voor onderhoud en herstelling van gebouwen, machines en vervoermiddelen (bedoeld onderhoud en herstelling zijn die welke het mogelijk maken de produktiegoederen in staat van goede werking te houden zonder op gevoelige wijze de eigenschappen of de waarde van deze goederen te wijzigen)	407 674	654 985	722 596	1 785 255

(1) Deze post omvat geen afschrijvingen, interesten of belastingen.

WAARDE DER WERKEN UITGEVOERD IN 1982 DOOR DE GETELDE ONDERNEMINGEN

Aard der werken	Ondernemingen die minder dan 50 werklieden tewerkstellen		Ondernemingen die van 50 tot 199 werklieden tewerkstellen		Ondernemingen die 200 en meer werklieden tewerkstellen		Totaal	
	Sommen gefactureerd aan officiële of private klanten voor de werken werkelijk uitgevoerd voor hun rekening (waarde in 1 000 F - exclusief B.T.W.)		Sommen gefactureerd aan officiële of private klanten voor de werken werkelijk uitgevoerd voor hun rekening (waarde in 1 000 F - exclusief B.T.W.)		Sommen gefactureerd aan officiële of private klanten voor de werken werkelijk uitgevoerd voor hun rekening (waarde in 1 000 F - exclusief B.T.W.)		Sommen gefactureerd aan officiële of private klanten voor de werken werkelijk uitgevoerd voor hun rekening (waarde in 1 000 F - exclusief B.T.W.)	
	Openbare werken	Private werken	Openbare werken	Private werken	Openbare werken	Private werken	Openbare werken	Private werken
- Constructie van openbare of private gebouwen :								
a) algemene aannemingen)	28 417	237 957	136 770	1 025 825)))
b) aannemingen van grondwerk of metselwerk alleen)	94 430	195 353	67 364	-)))
- Wegeniswerken (bruggen en tunnels inbegrepen))	2 203 580	17 280 070	3 869 323	16 634 835	1 841 331))
- Andere werken van burgerlijke bouwkunde (zee- en rivierwerken, kunstwerken, enz.))	8 728 461))))	45 006 861	8 441 642
- Andere werken (sloping-, herstellings- en onderhoudswerken inbegrepen))	25 573	466 353	4 391	1 897 142	484 311))
)))	13 133))))
Totaal	8 778 289	2 352 000	18 179 733	4 090 981	19 557 802	3 490 455	46 515 824	9 933 436

Diverse ontvangsten (in 1 000 F) :

ondernemingen met :	minder dan 50 werklieden	: 395 504
	van 50 tot 199 werklieden	: 724 747
	200 en meer werklieden	: 611 541

TOTAAL : 1 731 792

WAARDE VAN DE VOORRADEN EN VAN DE CONSTRUCTIES IN UITVOERING

Omschrijving	Ondernemingen die minder dan 50 werklieden tewerkstellen		Ondernemingen die van 50 tot 199 werklieden tewerkstellen		Ondernemingen die 200 en meer werklieden tewerkstellen		Totaal	
	Boekwaarde (in 1 000 F)		Boekwaarde (in 1 000 F)		Boekwaarde (in 1 000 F)		Boekwaarde (in 1 000 F)	
	op 1 januari	op 31 december	op 1 januari	op 31 december	op 1 januari	op 31 december	op 1 januari	op 31 december
Brandstoffen, materialen, bouwelementen, stoffen en produkten van alle aard in bewerking te stellen, nieuwe constructies, constructies en uitrusting in uitvoering	187 361	191 418	483 656	457 336	437 296	351 370	1 108 313	1 000 124

INVESTERINGEN
ONDERNEMINGEN DIE 20 OF MEER WERKLIEDEN TEWERKSTELLEN

(In 1 000 F)

Ondernemingen	I. Vermeerdering (exclusief aftrekbare B.T.W.)				II. Verminder- ring (excl. B.T.W.)	
	Nieuwe en gebruikte ma- chines, uitrusting en voertuigen		Construc- tie van gebouwen en andere bouwwerken	Aankoop van bestaande gebouwen en van bebouw- de en onbe- bouwde ter- reinen (1)	Algemeen totaal	Verkoop van terreinen en cessie van gebruik- te vaste kapitaalgoe- deren
	Totaal	waarvan transport- middelen voor het vervoer van en naar het bedrijf				
Ondernemingen met :						
minder dan 50 werklieden	458 909	170 110	34 623	58 030	551 562	76 521
van 50 tot 199 werklieden	695 062	217 602	49 277	55 027	799 366	137 583
200 en meer werklieden	659 039	234 764	68 743	40 318	768 100	291 078
Totaal	1 813 010	622 476	152 643	153 375	2 119 028	505 182

Ondernemingen	III. Afschrijvingen voor het geheel van het geïnvesteerde kapitaal		IV. Financiering van de investe- ringen	
	1. Op materieel en gereed- schap	2. Op gebouwen en andere bouwwerken	1. Met eigen mid- delen van de ondernemingen	2. Met andere mid- delen dan die van de onderne- mingen
Ondernemingen met :				
minder dan 50 werklieden	521 560	43 244	408 468	143 094
van 50 tot 199 werklieden	705 038	49 674	583 559	215 807
200 en meer werklieden	604 832	24 482	650 036	118 064
Totaal	1 831 430	117 400	1 642 063	476 965

(1) Sociale investeringen inbegrepen.

III. VOLTOOIINGSWERKEN

Aantal ondernemingen met :

minder dan 50 werklieden : 593
 50 en meer werklieden : 76

Totaal : 669

AANTAL BEDIENDEN EN WERKLIEDEN TEWERKGESTELD IN DE ONDERNEMINGEN OP 31 MAART, 30 JUNI, 30 SEPTEMBER EN 31 DECEMBER 1982

Personeel onderworpen aan de sociale zekerheid voor bedienden (incl. de ondernemingshoofden verbonden door een arbeidsovereenkomst en de leerlingen-bedienden)

Datum	Ondernemingen die minder dan 50 werklieden tewerkstellen			Ondernemingen die 50 en meer werklieden tewerkstellen			Totaal		
	Mannen	Vrouwen	Totaal	Mannen	Vrouwen	Totaal	Mannen	Vrouwen	Totaal
31.03.1982	1 159	581	1 740	1 348	350	1 698	2 507	931	3 438
30.06.1982	1 149	589	1 738	1 348	341	1 689	2 497	930	3 427
30.09.1982	1 128	584	1 712	1 349	344	1 693	2 477	928	3 405
31.12.1982	1 124	574	1 698	1 340	342	1 682	2 464	916	3 380

Personeel onderworpen aan de sociale zekerheid voor werklieden (incl. leerjongens-werklieden)

Datum	Ondernemingen die minder dan 50 werklieden tewerkstellen			Ondernemingen die 50 en meer werklieden tewerkstellen			Totaal		
	Mannen	Vrouwen	Totaal	Mannen	Vrouwen	Totaal	Mannen	Vrouwen	Totaal
31.03.1982	11 581	98	11 679	7 395	326	7 721	18 976	424	19 400
30.06.1982	11 528	101	11 629	7 509	373	7 882	19 037	474	19 511
30.09.1982	11 667	98	11 765	7 692	346	8 038	19 359	444	19 803
31.12.1982	11 206	102	11 308	7 441	402	7 843	18 647	504	19 151

Aantal arbeidsuren door de werklieden en de leerjongens-werklieden daadwerkelijk in 1982 gepresteerd :

Ondernemingen met : minder dan 50 werklieden : 16 420 253
 50 en meer werklieden : 11 521 141

Totaal : 27 941 394

PERSONEELSUITGAVEN

Omschrijving	Waarde (in 1 000 F)		
	Ondernemingen die minder dan 50 werklieden tewerkstellen	Ondernemingen die 50 werklieden en meer tewerkstellen	Totaal
Brutowedden uitbetaald aan het personeel dat onderworpen is aan de sociale zekerheid voor bedienden	1 152 942	1 357 194	2 510 136
Brutolonen uitbetaald aan het personeel dat onderworpen is aan de sociale zekerheid voor werklieden	4 462 157	3 191 904	7 654 061
Werkgeversbijdragen aan de sociale zekerheid voor :			
- het personeel onderworpen aan de sociale zekerheid voor bedienden	260 921	297 476	558 397
- het personeel onderworpen aan de sociale zekerheid voor werklieden	2 149 151	1 470 198	3 619 349
Verzekeringspremies tegen arbeidsongevallen	291 828	179 044	470 872
Andere personeelsuitgaven	504 239	403 888	908 127
Totaal	8 821 238	6 899 704	15 720 942

VERBRUIKTE GRONDSTOFFEN EN PRODUCTEN

Omschrijving	Eenheid	Ondernemingen die minder dan 50 werklieden tewerkstellen		Ondernemingen die 50 en meer werklieden tewerkstellen		Totaal	
		Hoeveelheid	Waarde (in 1 000 F-exclusief aftrekbare B.T.W.)	Hoeveelheid	Waarde (in 1 000 F-exclusief aftrekbare B.T.W.)	Hoeveelheid	Waarde (in 1 000 F-exclusief aftrekbare B.T.W.)
Brandstoffen :							
- benzine	hl	84 170	192 132	47 658	106 608	132 528	298 740
- dieselolie	t	5 993	91 954	3 215	50 730	9 208	142 684
- andere	-	-	35 055	-	13 355	-	48 410
Elektrische energie	1000 Kwh	13 226	55 676	6 483	26 048	19 709	81 724
Steenslag van: porfier, zand- en kalksteen	t	72 251	14 709	(1)	(1)	72 251	14 709
Rijnzand en Rijngrind	-	-	53 867	-	10 351	-	64 218
Ijzer en staal: beton-, profielijzer en andere	t	5 160	86 105	1 662	28 076	6 822	114 181
Aluminium profielen	t	1 551	86 490	316	19 444	1 867	105 934
Naaldhout : Noords hout :							
- timmerwerk	-	-	106 343	-	(1)	-	106 343
- daklatten	-	-	29 459	-	(1)	-	29 459
Inlands hout :							
- timmerwerk	-	-	44 734	-	-	-	44 734
- daklatten	-	-	18 057	-	-	-	18 057
Ander hout	-	-	349 961	-	95 409	-	445 370
Cement	t	32 074	66 138	5 756	10 974	37 830	77 112
Cementagglomeraten, stortbeton, bakstenen en geprefabriceerde betonelementen voor gevels	-	-	93 879	-	6 780	-	100 659
Petroleumbitumen	-	-	110 330	-	109 424	-	219 754
Vensterglas	-	-	409 127	-	(1)	-	409 127
Warmte-isolerende produkten	-	-	160 375	-	233 414	-	393 789
PLASTICA : buizen en hulzen, deuren, ramen, rolluiken en andere produkten (inclusief die voor muur- en vloerbekledingen)	-	-	111 872	-	154 126	-	265 998
Materiaal voor elektrische installaties en kathodesbescherming	-	-	1 129 095	-	1 655 584	-	2 784 679
Materieel voor verwarmingsinstallaties	-	-	2 341 541	-	1 967 919	-	4 309 460
Materieel voor sanitaire inrichtingen	-	-	787 415	-	364 595	-	1 152 010
Andere materialen, bouwelementen, stoffen en produkten van alle aard niet elders genoemd (met inbegrip van slopingsmaterialen)	-	-	2 533 149	-	1 399 257	-	3 932 406
Totaal	-	-	8 907 463	-	6 252 094	-	15 159 557

Totale inkoopwaarde (exclusief aftrekbare B.T.W.) van de goederen gekocht om in dezelfde vorm voortverkocht te worden (in 1 000 F) : ondernemingen met : minder dan 50 werklieden : 1 494 988
50 en meer werklieden : 676 677

Totaal : 2 171 665

(1) De cijfers zijn samengevoegd met de kleinere klasse.

BELASTINGEN, TAKSEN EN DIVERSE UITGAVEN

Omschrijving	Waarde (in 1 000 F)		
	Ondernemingen die minder dan 50 werklieden tewerkstellen	Ondernemingen die 50 en meer werklieden tewerkstellen	Totaal
Sommen gefactureerd door onderaannemers voor de werken werkelijk uitgevoerd voor de rekening van de getelde ondernemingen (exclusief aftrekbare B.T.W.)	2 278 204	2 115 725	4 393 929
Bedrag van de B.T.W. die op de door de getelde ondernemingen geleverde werken, diensten en goederen ontvangen werd	3 247 560	2 500 318	5 747 878
Bedrag van de aftrekbare B.T.W. op de aankopen	2 379 739	1 788 126	4 167 865
Bedrag van de zegels aangebracht op de uitvoervergunningen, van de verkeersbelasting op de motorrijtuigen, van de gemeente- en provinciebelastingen	42 966	17 160	60 126
Bedrag van de onroerende voorheffing (provinciale en gemeentelijke opcentiemen inbegrepen)	11 801	6 570	18 371
Premies voor verzekering tegen brand, diefstal van autovoertuigen en tegen schade voortvloeiend uit auto-ongevallen	139 856	65 873	205 729
Huur betaald voor gebouwen die voor beroepsdoeleinden gebruikt worden (met inbegrip van de voor deze gehuurde gebouwen betaalde onroerende voorheffing)	174 954	66 234	241 188
Huur betaald voor uitrustingsgoederen (exclusief aftrekbare B.T.W.)	68 753	83 190	151 943
Bankkosten (exclusief aftrekbare B.T.W.) met uitsluiting van de intresten op ontleende kapitalen	20 622	13 789	34 411
Diverse lasten (exclusief aftrekbare B.T.W.) (1)	1 353 015	1 478 007	2 831 022
Bedrag (exclusief aftrekbare B.T.W.) gefactureerd door derden voor onderhoud en herstelling van gebouwen, machines en vervoermiddelen (bedoeld onderhoud en herstellingen zijn die welke het mogelijk maken de produktiegoederen in staat van goede werking te houden zonder op gevoelige wijze de eigenschappen of waarde van deze goederen te wijzigen)	347 801	205 584	553 385

(1) Deze post omvat geen afschrijvingen, intresten of belastingen.

WAARDE DER WERKEN UITGEVOERD IN 1982 DOOR DE GETELDE ONDERNEMINGEN

Aard der werken	Ondernemingen die minder dan 50 werklieden tewerkstellen		Ondernemingen die 50 en meer werklieden tewerkstellen		Totaal	
	Sommen gefactureerd aan officiële of private klanten voor de werken werkelijk uitgevoerd voor hun rekening (waarde in 1 000 F - exclusief B.T.W.)		Sommen gefactureerd aan officiële of private klanten voor de werken werkelijk uitgevoerd voor hun rekening (waarde in 1 000 F - exclusief B.T.W.)		Sommen gefactureerd aan officiële of private klanten voor de werken werkelijk uitgevoerd voor hun rekening (waarde in 1 000 F - exclusief B.T.W.)	
	Openbare werken	Private werken	Openbare werken	Private werken	Openbare werken	Private werken
- Tegelvloeren, mozaiek en andere bedekkingen van muren en vloeren	356 846	2 552 361	195 914	1 751 698	552 760	4 304 059
- Plafonneer- en andere pleisterwerken	43 678	782 912)) 241 056)) 515 388)) 597 739)) 1 298 300
- Schrijnwerk, leggen van parketvloeren, vensterluiken	313 005	2 250 478)) 400 507)) 2 650 965
- Schilder- en versieringswerken	597 232	2 700 962	352 178	1 494 280	949 410	4 195 242
- Centrale verwarming, luchtverversing en pijpleidingen, luchtconditionering	1 781 132	4 034 639	1 584 886	4 510 142	3 366 018	8 544 781
- Loed- en zinkwerk, sanitaire inrichtingen	639 555	1 712 332	660 006	468 611	1 299 561	2 180 943
- Andere voltooingswerken	1 323 614	4 469 941)) 2 429 652)) 3 640 796)) 3 753 266)) 8 110 737
- Andere werken (slopings-, herstellings- en onderhoudswerken inbegrepen)	-	-))))
Totaal	5 055 062	18 503 625	5 463 692	12 781 422	10 518 754	31 285 047

Diverse ontvangsten (in 1 000 F) : ondernemingen met : minder dan 50 werklieden : 2 180 830
 50 en meer werklieden : 966 827
Totaal : 3 147 657

WAARDE DER VOORRADEN

Omschrijving	Ondernemingen die minder dan 50 werklieden tewerkstellen		Ondernemingen die 50 en meer werklieden tewerkstellen		Totaal	
	Boekwaarde (in 1 000 F)		Boekwaarde (in 1 000 F)		Boekwaarde (in 1 000 F)	
	op 1 januari	op 31 december	op 1 januari	op 31 december	op 1 januari	op 31 december
Brandstoffen, materialen, bouwelementen, stoffen en produkten van alle aard in bewerking te stellen (exclusief aftrekbare B.T.W.)	1 397 861	1 432 477	544 711	502 031	1 942 572	1 934 508

INVESTERINGEN
ONDERNEMINGEN DIE 20 OF MEER PERSONEN TEWERKSTELLEN

(in 1 000 F)

Ondernemingen	I. Vermeerdering (exclusief aftrekbare B.T.W.)				II. Verminder- ding (exclusief B.T.W.)	
	Nieuwe en gebruikte ma- chines, uitrustingen en voertuigen		Constructie van gebou- wen en an- dere bouw- werken	Aankoop van bestaande gebouwen en van bebouw- de en onbe- bouwde ter- reinen (1)	Algemeen totaal	Verkoop van terreinen en cessie van gebruik- te vaste kapitaalgoe- deren
Totaal	waarvan trans- portmiddelen voor het ver- voer van en naar het be- drijf					
Ondernemingen met :						
minder dan 50 werklieden	271 659	131 120	44 386	48 811	364 856	55 750
50 of meer werklieden	221 931	75 742	33 266	72 590	327 787	79 529
Totaal	493 590	206 862	77 652	121 401	692 643	135 279

Ondernemingen	III. Afschrijvingen voor het geheel van het geïnvesteerde kapitaal		IV. Financiering van de investe- ringen	
	1. Op materieel en gereed- schap	2. Op gebouwen en andere bouwwerken	1. Met eigen mid- delen van de ondernemingen	2. Met andere mid- delen dan die van de onderne- mingen
Ondernemingen met :				
minder dan 50 werklieden	252 014	61 418	282 427	82 429
50 of meer werklieden	180 538	47 918	255 692	72 095
Totaal	432 552	109 336	538 119	154 524

(1) Sociale investeringen inbegrepen.

MONTAGE VAN METAALCONSTRUCTIES

(Autonome vestigingen)

VESTIGINGEN DIE 5 OF MEER WERKLIEDEN TEWERKSTELLEN

JAAR 1982

INDELING VAN DE VESTIGINGEN PER BELANGRIJKHEIDSKLASSE VOLGENS HET AANTAL OP 30 SEPTEMBER TEWERKGESTELDE PERSONEN

Omschrijving	5 tot 19	20 tot 49	50 tot 99	100 en meer	Totaal
Aantal vestigingen	14	17	6	6	43
Aantal werklieden	183	554	367	973	2 077
Aantal bedienden	8	53	33	185	279

Aantal personen die niet onderworpen zijn aan de sociale zekerheid op 30 september 1982 (eigenaars en familiale helpers) : 39

AANTAL BEDIENDEN EN WERKLIEDEN TEWERKGESTELD IN DE VESTIGINGEN OP 31 MAART, 30 JUNI, 30 SEPTEMBER EN 31 DECEMBER 1982

Personeel onderworpen aan de sociale zekerheid voor bedienden (incl. de vestigingshoofden verbonden door een arbeidsovereenkomst en de leerlingen-bedienden)				Personeel onderworpen aan de sociale zekerheid voor werklieden (incl. leerjongens-werklieden)			
Datum	Mannen	Vrouwen	Totaal	Datum	Mannen	Vrouwen	Totaal
31.03.1982	190	67	257	31.03.1982	2 059	21	2 080
30.06.1982	198	67	265	30.06.1982	2 140	20	2 160
30.09.1982	213	66	279	30.09.1982	2 058	19	2 077
31.12.1982	202	66	268	31.12.1982	1 918	19	1 937

Aantal arbeidsuren door de werklieden en de leerjongens-werklieden daadwerkelijk in 1982 gepresteerd: 2 948 642.

INDELING PER PROVINCIE VAN HET OP 30 SEPTEMBER 1982 TEWERKGESTELDE PERSONEEL

Provincies	Aantal vestigingen	Bedienden			Werklieden
		Mannen	Vrouwen	Totaal	
Antwerpen en Limburg	8	76	18	94	688
Brabant	3	10	6	16	77
Henegouwen	17	37	8	45	644
Namen	3	1	2	3	108
Luik	7	69	25	94	367
Oost-Vlaanderen en West-Vlaanderen	5	20	7	27	193
Het Rijk	43	213	66	279	2 077

PERSONEELSUITGAVEN

Omschrijving	Waarde (in 1 000 F)
Brutowedden uitbetaald aan het personeel dat onderworpen is aan de sociale zekerheid voor bedienden	235 902
Brutolonen uitbetaald aan het personeel dat onderworpen is aan de sociale zekerheid voor werklieden	999 146
Werkgeversbijdragen aan de sociale zekerheid voor : - bedienden - werklieden	53 710 371 324
Verzekeringspremies tegen arbeidsongevallen	135 377
Andere personeelsuitgaven	120 392
Totaal	1 915 851

VERBRUIKTE STOFFEN EN PRODUCTEN

Omschrijving	Eenheid	Hoeveelheid	Waarde (in 1 000 F-exclusief aftrek-bare B.T.W.)
A. Brandstoffen en elektrische energie :			
- Benzine	hl	12 179	30 277
- Stookoliën	hl	20 962	32 620
- Elektrische energie	1 000 kWh	2 413	8 434
- Diverse	-	-	1 201
B. Andere stoffen :			
- Zuurstof	m3	184 234	8 256
- Acetyleen	m3	28 367	3 000
- Smeermiddelen	kg	127 271	4 579
- Stoffen gebruikt voor onderhoud en herstelling	-	-	17 152
- Kleine handwerktuigen, voertuigbanden en andere niet elders genoemde benodigdheden	-	-	38 596
- Andere stoffen en produkten n.e.g.	-	-	470 042
Totaal	-	-	614 157

BELASTINGEN, TAKSEN EN DIVERSE UITGAVEN

Omschrijving	Waarde (in 1 000 F)
Bedrag (exclusief aftrekbare B.T.W.) gefactureerd door derden voor onderhoud en herstelling van gebouwen, machines en vervoermiddelen	73 537
Bedrag (exclusief aftrekbare B.T.W.) gefactureerd door derden voor het maakwerk verricht voor rekening van de vestigingen	961 435
Bedrag van de B.T.W. die op de door de getelde vestigingen geleverde goederen en diensten ontvangen werd	135 756
Bedrag van de aftrekbare B.T.W. op de aankopen	331 489
Bedrag van de op de uitvoervergunningen aangebrachte zegels, van de verkeersbelasting op de motorrijtuigen, van de gemeente- en provinciebelastingen	7 020
Bedrag van de onroerende voorheffing (provinciale en gemeentelijke opcentiemen inbegrepen)	1 425
Kosten (exclusief aftrekbare B.T.W.) betaald voor het vervoer uitgevoerd door derden en aangerekend buiten de aankoopfacturen om	50 662
Premies voor verzekering tegen brand, diefstal van autovoertuigen en tegen schade voortvloeiend uit auto-ongevallen	38 697
Bedrag van de huur betaald voor gebouwen die voor beroepsdoeleinden gebruikt worden en van de huur betaald voor uitrustingsgoederen (exclusief aftrekbare B.T.W.)	88 537
Bankkosten met uitsluiting van de intresten op ontleende kapitalen (exclusief aftrekbare B.T.W.)	4 019
Diverse lasten (exclusief aftrekbare B.T.W.) (1)	659 191

(1) Deze post omvat geen afschrijvingen, intresten of belastingen.

GEFACTUREERDE BEDRAGEN

Omschrijving	Waarde (in 1 000 F)
1. Bedrag ontvangen door de getelde vestigingen voor industriële en niet-industriële diensten (exclusief B.T.W.)	4 954 351
2. Andere inkomsten (1) (exclusief B.T.W.)	72 848
Totaal	5 027 199

WAARDE VAN DE VOORRADEN EN VAN DE PRODUKTEN IN BEWERKING

Omschrijving	Waarde (in 1 000 F)	
	op 1 januari	op 31 december
Brandstoffen, grondstoffen en andere in bewerking te stellen producten (exclusief aftrekbare B.T.W.), zware uitrusting in bewerking en bouwwerken in uitvoering	142 843	130 534

INVESTERINGEN

VESTIGINGEN DIE 20 OF MEER PERSONEN TEWERKSTELLEN

(in 1 000 F)

I. Vermeerdering (exclusief aftrekbare B.T.W.)				II. Vermindering (exclusief B.T.W.)		
Nieuwe en gebruikte machines, uitrusting en voertuigen		Constructie van gebouwen en andere bouwwerken	Aankoop van bestaande gebouwen en van bebouwde en onbebouwde terreinen	Algemeen totaal	Verkoop van terreinen en cessie van gebruikte vaste kapitaalgoederen	
Totaal	waarvan transportmiddelen voor het vervoer van en naar het bedrijf					
173 440	84 387	32 307 (2)	10 821	216 568	13 949	
III. Afschrijvingen voor het geheel van het geïnvesteerde kapitaal			IV. Financiering van de investeringen			
Afschrijvingen op materieel en gereedschap		122 463	Financiering met eigen middelen van de ondernemingen		132 201	
Afschrijvingen op gebouwen en andere bouwwerken		19 055	Financiering met andere middelen dan die van de ondernemingen		84 367	

(1) Deze post omvat de verkoop van stoffen voortgebracht in de vestigingen, van verzekeringsmaatschappijen ontvangen vergoedingen voor schade geleden ten gevolge van brand, diefstal van autovoertuigen en auto-ongevallen, en diverse inkomsten.

(2) Sociale investeringen inbegrepen.

145.-

MARGARINENIJVERHEID
JAAR 1983
VESTIGINGEN DIE 20 OF MEER WERKLIEDEN TEWERKSTELLEN
AANTAL VESTIGINGEN : 3

AANTAL BEDIENDEN EN WERKLIEDEN TEWERKGESTELD IN DE VESTIGINGEN OP 31 MAART, 30 JUNI, 30 SEPTEMBER EN 31 DECEMBER 1983

Personeel onderworpen aan de sociale zekerheid voor bedienden (incl. de vestigingshoofden verbonden door een arbeidsovereenkomst en de leerlingen-bedienden)				Personeel onderworpen aan de sociale zekerheid voor werklieden (incl. leerjongens-werklieden)			
Datum	Mannen	Vrouwen	Totaal	Datum	Mannen	Vrouwen	Totaal
31.03.1983	467	193	660	31.03.1983	451	25	476
30.06.1983	465	190	655	30.06.1983	461	24	485
30.09.1983	464	189	653	30.09.1983	471	28	499
31.12.1983	449	189	638	31.12.1983	471	26	497

Aantal arbeidsuren door de werklieden en de leerjongens-werklieden daadwerkelijk in 1983 gepresteerd : 803 423

PERSENEELSUITGAVEN

Omschrijving	Waarde (in 1 000 F)
Brutowedden uitbetaald aan het personeel dat onderworpen is aan de sociale zekerheid voor bedienden	598 399
Brutolonen uitbetaald aan het personeel dat onderworpen is aan de sociale zekerheid voor werklieden	296 759
Werkgeversbijdragen aan de sociale zekerheid voor :	
- het personeel onderworpen aan de sociale zekerheid voor bedienden	146 785
- het personeel onderworpen aan de sociale zekerheid voor werklieden	121 416
Andere personeelsuitgaven	164 937
Totaal	1 328 296

VERBRUIKTE STOFFEN EN PRODUKTEN

Omschrijving	Eenheid	Hoeveelheid	Waarde (in 1000 F - exclusief aftrek-bare B.T.W.)
A. Brandstoffen en elektrische energie			
- Stookoliën	hl	51 428	42 382
- Elektrische energie aangekocht of ontvangen door cessie	1 000 KWh	17 340	49 593
- Andere	-	-	291
Totaal	-	-	92 266
B. Grondstoffen			
I. Geraffineerde oliën en vetten :			
- Palm- en palmpittenolie	t	11 266	298 628
- Kokosvet	t	2 345	99 783
- Sojaolie	t	10 459	284 175
- Zonnebloempittenolie	t	15 571	528 469
- Maïsolie	t	3 819	152 825
- Rundvet	t	1 616	46 320
- Andere geraffineerde oliën en vetten	t	13 160	347 577
Totaal	-	-	1 757 777

VERBRUIKTE STOFFEN EN PRODUKTEN (vervolg)

Omschrijving	Eenheid	Hoeveelheid	Waarde (in 1 000 F, exclusief aftrekbare B.T.W.)
II. Gehydrogeneerde oliën en vetten :			
- Palmolie	t	7 187	216 716
- Kokosvet	t	705	36 935
- Andere gehydrogeneerde oliën en vetten	t	57 677	1 627 830
Totaal	-	-	1 881 481
C. Andere grondstoffen			
- Zout	t	1 099	3 684
- Lecitine	t	228	5 997
- Diverse (1)	-	-	239 729
Totaal	-	-	249 410
D. Andere stoffen			
- Water	hl	3 140 010	4 561
- Verpakkingsmiddelen, recipiënten, enz.	-	-	619 596
- Smeermiddelen, stoffen gebruikt voor onderhoud en herstelling, kleine handwerktuigen, voertuigbanden en andere niet elders genoemde benodigdheden	-	-	53 940
Totaal	-	-	678 097
Algemeen totaal	-	-	4 659 031

BELASTINGEN, TAKSEN EN DIVERSE UITGAVEN

Omschrijving	Waarde (in 1000 F)
Bedrag (exclusief aftrekbare B.T.W.) gefactureerd door derden voor onderhoud en herstelling van gebouwen, machines en vervoermiddelen en voor het maakwerk verricht voor rekening van de vestigingen	71 790
Bedrag van de B.T.W. die op de door de getelde vestigingen geleverde goederen en diensten ontvangen werd	1 134 973
Bedrag van de aftrekbare B.T.W. op de aankopen	386 584
Bedrag van de op de uitvoervergunningen aangebrachte zegels, van de verkeersbelasting op de motorrijtuigen, van de gemeente- en provinciebelastingen	3 799
Premies voor verzekering tegen brand, diefstal van autovoertuigen en tegen schade voortvloeiend uit auto-ongevallen	9 939
Bedrag van de huur betaald voor gebouwen die voor beroepsdoeleinden gebruikt worden en van de huur betaald voor uitrustingsgoederen (exclusief aftrekbare B.T.W.)	47 252
Bankkosten met uitsluiting van de intresten op ontleende kapitalen (exclusief aftrekbare B.T.W.)	4 190
Diverse lasten (exclusief aftrekbare B.T.W.) (2)	1 267 626

(1) Inbegrepen de totale inkoopwaarde (exclusief aftrekbare B.T.W.) van de goederen gekocht om in dezelfde vorm voortverkocht of afgestaan te worden.

(2) Deze post omvat geen afschrijvingen, intresten of belastingen.

VERVAARDIGDE OF AFGEWERKTE PRODUKTEN EN LEVERINGEN

Produkten	Eenheid	Vervaardigde of afgewerkte produkten in de vestigingen voor eigen rekening en voor derden (maakwerk) Hoeveelheid	Geleverde produkten in België en aan het buitenland	
			Hoeveelheid	Waarde (in 1 000 F) (exclusief B.T.W.)
Margarine	t	151 062	152 390	8 021 951
Andere produkten en afval	-	-	-	75 894
Totaal	-	-	-	8 097 845

Totale waarde van de leveringen (in 1 000 F) (exclusief B.T.W.) : in België : 6 321 374
aan het buitenland : 1 776 471

Andere inkomsten (in 1 000 F) (exclusief B.T.W.) : 200 210

WAARDE VAN DE VOORRADEN

Omschrijving	Waarde (in 1 000 F)	
	op 1 januari 1983	op 31 december 1983
Brandstoffen, grondstoffen en andere in bewerking te stellen produkten (exclusief aftrekbare B.T.W.)	94 747	107 812
Afgewerkte produkten en handel	116 830	105 742

RUBBERNIJVERHEID
VESTIGINGEN DIE 5 OF MEER WERKLIEDEN TEWERKSTELLEN
JAAR 1983

INDELING VAN DE VESTIGINGEN PER BELANGRIJKHEIDSKLASSE VOLGENS HET AANTAL OP 30 SEPTEMBER TEWERKGESTELDE PERSONEN

Omschrijving	5 tot 9	10 tot 19	20 tot 49	50 tot 99	100 tot 199	200 tot 499	500 of meer	Totaal
Aantal vestigingen	6	8	11	6	3	3	3	40
Aantal werklieden	40	83	309	277	287	673	2 337	4 006
Aantal bedienden	6	28	61	75	122	219	937	1 448

Aantal personen die niet onderworpen zijn aan de sociale zekerheid op 30 september 1983 (eigenaars en familiale helpers) : 21

AANTAL BEDIENDEN EN WERKLIEDEN TEWERKGESTELD IN DE VESTIGINGEN OP 31 MAART, 30 JUNI, 30 SEPTEMBER EN 31 DECEMBER 1983

Personeel onderworpen aan de sociale zekerheid voor bedienden (incl. de vestigingshoofden verbonden door een arbeidsovereenkomst en de leerlingen-bedienden)				Personeel onderworpen aan de sociale zekerheid voor werklieden (incl. leerjongens-werklieden)			
Datum	Mannen	Vrouwen	Totaal	Datum	Mannen	Vrouwen	Totaal
31.03.1983	1 127	391	1 518	31.03.1983	3 731	449	4 180
30.06.1983	1 117	396	1 513	30.06.1983	3 690	439	4 129
30.09.1983	1 073	375	1 448	30.09.1983	3 581	425	4 006
31.12.1983	1 040	357	1 397	31.12.1983	3 554	435	3 989

Aantal arbeidsuren door de werklieden en de leerjongens-werklieden daadwerkelijk in 1983 gepresteerd :
 6 326 070

INDELING PER PROVINCIE EN PER GEWEST VAN HET OP 30 SEPTEMBER TEWERKGESTELDE PERSONEEL

Provincies en gewesten	Aantal vesti- gingen	Bedienden			Werklieden		
		Mannen	Vrouwen	Totaal	Mannen	Vrouwen	Totaal
Antwerpen	3	39	6	45	103	30	133
Limburg	4	86	40	126	295	55	350
Brabant	9	438	145	583	1 157	128	1 285
Henegouwen en Luik	4	262	76	338	1 101	107	1 208
Oost-Vlaanderen	12	230	101	331	789	66	855
West-Vlaanderen	8	18	7	25	136	39	175
Het Rijk	40	1 073	375	1 448	3 581	425	4 006
Vlaams Gewest	31	805	290	1 095	2 452	309	2 761
WaaIs Gewest	6	266	80	346	1 112	108	1 220
Brussels Gewest	3	2	5	7	17	8	25
Het Rijk	40	1 073	375	1 448	3 581	425	4 006

PERSONEELSUITGAVEN

Omschrijving	Waarde (in 1 000 F)
Brutowedden uitbetaald aan het personeel dat onderworpen is aan de sociale zekerheid voor bedienden	1 381 753
Brutolonen uitbetaald aan het personeel dat onderworpen is aan de sociale zekerheid voor werklíeden	2 194 179
Werkgeversbijdragen aan de sociale zekerheid voor :	
a) het personeel onderworpen aan de sociale zekerheid voor bedienden	321 834
b) het personeel onderworpen aan de sociale zekerheid voor werklíeden	892 627
Verzekeringspremies tegen arbeidsongevallen	68 401
Andere personeelsuitgaven	374 769
Totaal	5 233 563

VERBRUIKTE STOFFEN EN PRODUCTEN

Omschrijving	Eenheid	Hoeveelheid	Waarde (in 1 000 F-exclusief aftrek-bare B.T.W.)
A. BRANDSTOFFEN EN ELEKTRISCHE ENERGIE			
Benzine	hl	3 335	8 596
Stookoliën	hl	142 284	138 877
Steenkoolgas, aardgas	1 000 m3	10 715	95 202
Elektrische energie aangekocht of ontvangen door cessie	1 000 kWh	91 689	279 136
Andere	-	-	5 970
Totaal	-	-	527 781
B. GRONDSTOFFEN			
Natuurlijke rubber :			
- latex	t	3 176	128 968
- gerookte vellen en andere	t	9 435	492 090
Synthetische rubber :			
- type SBR (latex (vloeibaar gewicht) (vast	t	20 307	719 180
- type N : latex (vloeibaar gewicht) en vast	t	14 530	717 564
- polychloropreen : latex (vloeibaar gewicht) en vast	t	574	38 934
- butyl	t	2 163	198 949
- andere	t	3 023	316 686
	t	2 348	145 695
Geregenereerde rubber en andere rubber n.e.g.	t	16 269	1 054 127
Carbon black :			
- furnace	t	8 080	211 485
- andere	t	2 027	53 566
Factis	t	37	2 682
Getwijnde garens	t	560	129 263
Weefsel en textielproducten (andere dan getwijnde garens)	t	2 025	403 712
Metaalbijbehoudigheden	t	14 405	1 334 001
Zwavel	t	1 088	27 134
Oplossende middelen	t	2 194	49 333
Accelerateurs	t	989	106 782
Kleurstoffen	t	43	4 880
Zinkwit	t	1 734	76 026
Titanium-wit	t	149	9 225
Lithopoon	t	15	267
Loodglit	t	4	219
Kaolien	t	1 879	18 390
Plastificeermiddelen	t	1 172	46 638
Anti-oxydeermiddelen	t	694	102 561
Magnesiumoxyde	t	94	6 868
Zuren	t	628	23 580
Andere scheikundige producten	-	-	12 615
Andere grondstoffen	-	-	607 676
Totaal	-	-	7 039 096
C. ANDERE STOFFEN			
Water	hl	4 216 370	6 612
Verpakkingsmiddelen, recipiënten, enz.	-	-	172 384
Smeermiddelen	t	382	17 722
Stoffen gebruikt voor onderhoud en herstelling	-	-	176 248
Kleine handwerktuigen, voertuigbanden en andere niet elders genoemde behoeften	-	-	50 747
Totaal	-	-	423 713
Algemeen totaal	-	-	7 990 590

Totale inkoopwaarde (exclusief aftrekbare B.T.W.) van de goederen gekocht in 1983 om in dezelfde vorm voortverkocht of afgestaan te worden (in 1 000 F) : 7 001 392.

BELASTINGEN, TAKSEN EN DIVERSE UITGAVEN

Omschrijving	Waarde (in 1 000 F)
Bedrag (exclusief aftrekbare B.T.W.) gefactureerd door derden voor onderhoud en herstelling van gebouwen, machines en vervoermiddelen	311 887
Bedrag (exclusief aftrekbare B.T.W.) gefactureerd door derden voor het maakwerk verricht voor rekening van de vestigingen	46 241
Bedrag van de B.T.W. die op de door de getelde vestigingen geleverde goederen en diensten ontvangen werd	1 735 630
Bedrag van de aftrekbare B.T.W. op de aankopen	2 786 863
Bedrag van de op de uitvoervergunningen aangebrachte zegels, van de verkeersbelasting op de motorvoertuigen, van de gemeente- en provinciebelastingen	26 962
Bedrag van de onroerende voorheffing (provinciale en gemeentelijke opcentiemen inbegrepen)	37 001
Kosten (exclusief aftrekbare B.T.W.) betaald voor het vervoer uitgevoerd door derden en aangerekend buiten de aankoopfacturen om	120 975
Premies voor verzekering tegen brand, diefstal van autovoertuigen en tegen schade voortvloeiend uit auto-ongevallen	37 526
Bedrag van de huur betaald voor gebouwen die voor beroepsdoeleinden gebruikt worden en van de huur betaald voor uitrustingsgoederen (exclusief aftrekbare B.T.W.)	88 803
Bankkosten met uitsluiting van de intresten op ontleende kapitalen (exclusief aftrekbare B.T.W.)	29 908
Diverse lasten (exclusief aftrekbare B.T.W.) (1)	862 213

(1) Deze post omvat geen afschrijvingen, intresten of belastingen.

PRODUKTIE, LEVERINGEN EN VOORRADEN

Omschrijving	Eenheid	Vervaardigde of afgewerkte produkten voortgebracht in de vestigingen voor eigen rekening en voor derden tegen maakloon Hoeveelheid	Geleverde produkten bestemd voor België en voor het buitenland		Voorraad op 31.12.1983
			Hoeveelheid	Waarde (in 1 000 F - (exclusief B.T.W.))	Hoeveelheid
- Lijm, soluties en dispersies	t	1 739	1 724	125 538	132
- Materiaal voor het herstellen van luchtbanden en mengsels voor andere doeleinden	t	53 101	55 350	2 493 543	2 122
- Andere schuim- en celrubber	t	3 379	3 373	578 453	209
- Buizen en slangen van alle aard :					
a) niet vermengd met andere stoffen	t) 4 582	4 569	1 117 380	531
b) vermengd met textiel, metaal of andere stoffen	t)			
- Drijf- en transportriemen	t	2 545	2 560	739 875	368
- Banden en volle banden	t	42 669	42 741	6 592 540	5 676
- Eboniet, artikelen en bekleding in eboniet	t	414	417	256 427	..
- Technische artikelen en diverse :					
gemouleerde artikelen	t	3 495	3 428	649 689	171
bladen	t	834	794	123 642	85
geconfectioneerde artikelen	t	236	236	50 645	..
geprofileerde artikelen	t	3 307	3 549	421 292	67
- Ringen en pakkingen	t	503	506	167 971	..
- Andere afgewerkte produkten en afval	-	-	-	1 468 850	-
Totaal	-	-	-	14 785 845	-

Totale waarde van de leveringen (exclusief B.T.W.- in 1 000 F) : in België : 3 265 593
 aan het buitenland : 11 520 252

- Bouwwerken en zware uitrusting voltooid door de vestigingen voor hun eigen gebruik, met hun eigen werkkrachten en buiten hun gewone activiteit (in 1 000 F - exclusief B.T.W.) : 38 338
- Bedrag ontvangen door de getelde vestigingen voor industriële en niet-industriële diensten (in 1 000 F - exclusief B.T.W.) : 226 985
- Totale waarde van de verkoop van goederen gekocht om in dezelfde vorm voortverkocht te worden (in 1 000 F - exclusief B.T.W.) : 8 012 960
- Andere inkomsten (in 1 000 F) : 5 826

WAARDE DER VOORRADEN EN DER PRODUKTEN IN BEWERKING

Omschrijving	Waarde (in 1 000 F)	
	op 1.1.1983	op 31.12.1983
Brandstoffen, grondstoffen en andere in bewerking te stellen produkten (exclusief aftrekbare B.T.W.)	790 776	809 821
Afgewerkte produkten	1 177 063	1 249 850
Goederen bestemd om voortverkocht te worden in dezelfde vorm als die waarin ze aangekocht werden (exclusief aftrekbare B.T.W.)	1 173 900	1 043 276
Produkten in bewerking en bouwwerken in uitvoering	287 958	270 648

**INVESTERINGEN
VESTIGINGEN DIE 20 OF MEER PERSONEN TEWERKSTELLEN**

(in 1 000 F)

I. Vermeerdering (exclusief aftrekbare B.T.W.)							II. Verminder- ring (exclu- sief B.T.W.)
Nieuwe en gebruikte machines, uitrusting en voertuigen		Constructie van gebouwen en andere bouwwerken	Aankoop van bestaande gebouwen en andere bouwwerken en van bebouwde en onbebouwde terreinen	Totaal	Sociale investeringen	Algemeen totaal	Verkoop van terreinen en cessie van gebruikte vaste kapitaalgoederen
Totaal	waarvan transportmiddelen voor het vervoer van en naar het bedrijf						
689 395	16 847	69 326	2 833	761 554	1 238	762 792	179 128

III. Afschrijvingen voor het geheel van het geïnvesteerde kapitaal	IV. Financiering van de investeringen
Afschrijvingen op materieel en gereedschap	551 889
Afschrijvingen op gebouwen en andere bouwwerken	98 642
	Financiering met eigen middelen van de ondernemingen
	664 066
	Financiering met andere middelen dan die van de ondernemingen
	98 726

FABRICAGE VAN VILT
VESTIGINGEN DIE 5 OF MEER WERKLIEDEN TEWERKSTELLEN
JAAR 1983
AANTAL VESTIGINGEN : 5

AANTAL BEDIENDEN EN WERKLIEDEN TEWERKGESTELD IN DE VESTIGINGEN OP 31 MAART, 30 JUNI, 30 SEPTEMBER EN 31 DECEMBER 1983

Personeel onderworpen aan de sociale zekerheid voor bedienden (incl. de vestigingshoofden verbonden door een arbeidsovereenkomst en de leerlingen-bedienden)				Personeel onderworpen aan de sociale zekerheid voor werklieden (incl. leerjongens-werklieden)			
Datum	Mannen	Vrouwen	Totaal	Datum	Mannen	Vrouwen	Totaal
31.03.1983	53	20	73	31.03.1983	177	80	257
30.06.1983	51	20	71	30.06.1983	184	85	269
30.09.1983	50	19	69	30.09.1983	181	79	260
31.12.1983	52	19	71	31.12.1983	182	79	261

Aantal arbeidsuren door de werklieden en de leerjongens-werklieden daadwerkelijk in 1983 gepresteerd : 371 650

PERSONEELSUITGAVEN

Omschrijving	Waarde (in 1 000 F)
Brutowedden uitbetaald aan het personeel dat onderworpen is aan de sociale zekerheid voor bedienden	64 208
Brutowedden uitbetaald aan het personeel dat onderworpen is aan de sociale zekerheid voor werklieden	99 668
Werkgeversbijdragen aan de sociale zekerheid voor het personeel onderworpen aan de sociale zekerheid voor :	
- bedienden	14 940
- werklieden	39 281
Verzekeringspremies tegen arbeidsongevallen	2 736
Andere personeelsuitgaven	21 082
Totaal	241 915

VERBRUIKTE STOFFEN EN PRODUKTEN

Omschrijving	Eenheid	Hoeveelheid	Waarde (in 1 000 F-exclusief aftrekbare B.T.W.)
A. Brandstoffen en elektrische energie:			
- Stookoliën	hl	9 905	10 630
- Elektrische energie aangekocht of ontvangen door cessie	1 000 kWh	2 102	8 024
- Andere	-	-	5 798
Totaal	-	-	24 452
B. Grondstoffen (1)			
	-	-	195 851
C. Andere stoffen :			
- Verpakkingsmiddelen, recipiënten, enz.	-	-	3 037
- Smeermiddelen	t	6	307
- Stoffen gebruikt voor onderhoud en herstellingen en kleine handwerktuigen, voertuigbanden en andere niet elders genoemde behoeften	-	-	7 687
Totaal	-	-	11 031
Algemeen totaal	-	-	231 334

BELASTINGEN, TAKSEN EN DIVERSE UITGAVEN

Omschrijving	Waarde (in 1 000 F)
Bedrag (exclusief aftrekbare B.T.W.) gefactureerd door derden voor onderhoud en herstelling van gebouwen, machines en vervoermiddelen en bedrag (exclusief aftrekbare B.T.W.) gefactureerd door derden voor het maakwerk verricht voor rekening van de vestigingen	11 432
Bedrag van de B.T.W. die op de door de getelde vestigingen geleverde goederen en diensten ontvangen werd	18 782
Bedrag van de aftrekbare B.T.W. op de aankopen	25 644
Bedrag van de op de uitvoervergunningen aangebrachte zegels, van de verkeersbelasting op de motorrijtuigen, van de gemeente- en provinciebelastingen	885
Bedrag van de onroerende voorheffing (provinciale en gemeentelijke opcentiemen inbegrepen)	1 566
Kosten (exclusief aftrekbare B.T.W.) betaald voor het vervoer uitgevoerd door derden en aangerekend buiten de aankoopfacturen om	12 072
Premies voor verzekering tegen brand, diefstal van autovoertuigen en tegen schade voortvloeiend uit auto-ongevallen	3 574
Bankkosten met uitsluiting van de intresten op ontleende kapitalen (exclusief aftrekbare B.T.W.)	2 321
Diverse lasten (exclusief aftrekbare B.T.W.) (2)	67 537

(1) Inbegrepen de totale inkoopwaarde (exclusief aftrekbare B.T.W.) van de goederen gekocht om in dezelfde vorm voortverkocht of afgestaan te worden.

(2) Deze post omvat geen afschrijvingen, intresten of belastingen.

VERVAARDIGDE OF AFGEWERKTE PRODUKTEN, LEVERINGEN EN VOORRADEN

Omschrijving	Eenheid	Productie (productie tegen maak- loon voor derden inbe- grepen) Hoeveelheid	Geleverde producten				Voorraad op 31.12.1983 Hoeveelheid
			bestemd voor België		bestemd voor het buitenland		
			Hoeveel- heid	Waarde (in 1 000 F - exclusief B.T.W.)	Hoeveel- heid	Waarde (in 1 000 F)	
Niet geweven vilt (enkel gevold); geweven vilt (1)	t	787	132	137 600	648	533 284	197

WAARDE VAN DE VOORRADEN EN VAN DE PRODUKTEN IN BEWERKING

Omschrijving	Waarde (in 1 000 F)	
	op 1 januari 1983	op 31 december 1983
A. Voorraden :		
- Brandstoffen, grondstoffen en andere in be- werking te stellen producten (exclusief af- trekbare B.T.W.)	32 136	27 024
- Afgewerkte producten en goederen bestemd om voortverkocht te worden in dezelfde vorm als die waarin ze aangekocht werden (exclusief aftrekbare B.T.W.)	53 866	48 559
B. Producten in bewerking	48 487	56 707

(1) Inbegrepen de totale waarde van de verkoop (exclusief B.T.W.) van goederen die de vestigingen verlaten hebben zonder er een bewerking ondergaan te hebben.

INVESTERINGEN

VESTIGINGEN DIE 20 OF MEER PERSONEN TEWERKSTELLEN

Omschrijving	Waarde (in 1 000 F)
Vermeerdering van het geïnvesteerde kapitaal (exclusief aftrekbare B.T.W.)	15 339
Afschrijvingen voor het geheel van het geïnvesteerde kapitaal :	
- afschrijvingen op materieel en gereedschap	25 279
- afschrijvingen op gebouwen en andere bouwwerken	2 659

JAARSTATISTIEK DER INVESTERINGEN VAN DE NOG NIET IN BEDRIJF ZIJNDE

INDUSTRIELE VESTIGINGEN

JAAR 1983

OMSCHRIJVING	Voedings- middelen- industrie	Houtver- werkende nijverheid	Scheikun- dige nij- verheid(1)	Metaal- en metaalver- werkende nijverheid	Textiel- nijverheid en confec- tie	Overige bedrijven	Totaal
Aantal vestigingen	40	78	36	111	41	363	669
Raming van het personeel dat in normale exploitatie- omstandigheden zal worden te- werkgesteld :							
- bedienden	51	36	77	387	49	267	867
- werklieden	273	407	106	1 094	437	1 770	4 087
TOTAAL	324	443	183	1 481	486	2 037	4 954
Waarde van de investerings- uitgaven (in 1 000 F) :							
- uitgevoerd vo 'o 'r 1983	411 214	33 053	75 098	25 132	14 794	201 787	761 078
- uitgevoerd in 1983	649 280	163 635	2 297 806	642 965	232 165	781 312	4 767 163
- uit te voeren in 1984	201 636	87 502	167 632	2 628 595	240 099	1 255 650	4 581 114
Aard van de investeringsuit- gaven uitgevoerd in 1983 (in 1 000 F) :							
- transportmiddelen voor het vervoer van en naar het bedrijf	20 661	15 739	4 174	21 371	8 237	77 385	147 567
- ander materieel	550 215	91 995	98 053	287 304	141 414	384 561	1 553 542
- bouwwerken, onbebouwde terreinen en investe- ringsgoederen voor sociale doeleinden	78 404	55 901	2 195 579	334 290	82 514	319 366	3 066 054
TOTAAL	649 280	163 635	2 297 806	642 965	232 165	781 312	4 767 163
Financiering van de in 1983 uitgevoerde investerings- uitgaven (in 1 000 F) :							
- financiering met eigen middelen van de onder- nemingen	552 246	100 273	2 252 457	457 061	90 298	260 833	3 713 168
- financiering met andere middelen van die van de ondernemingen	97 034	63 362	45 349	185 904	141 867	520 479	1 053 995
TOTAAL	649 280	163 635	2 297 806	642 965	232 165	781 312	4 767 163

(1) De cijfers hebben hoofdzakelijk betrekking op de eigenlijke scheikundige nijverheid, de papiernijverheid, de plasticverwerkende nijverheid.

**STATISTIEK VAN DE BOUWVERGUNNINGEN
EN VAN DE BEGONNEN GEBOUWEN**

NIEUWE WOONGEBOUWEN PER PROVINCIE, WAARVOOR EEN BOUWVERGUNNING WERD VERLEEND

Jaren Maanden	Ant- werpen	Brabant	Hene- gouwen	Luik	Limburg	Luxem- burg	Namen	Oost- Vlaan- deren	West- Vlaan- deren	Het Rijk
1974	9 176	9 874	4 947	5 315	5 882	1 670	2 862	8 775	6 207	54 708
1975	7 576	9 938	4 687	4 312	5 055	1 706	2 511	8 091	5 803	49 679
1976	9 101	11 200	4 713	5 074	6 534	1 856	2 937	9 202	7 881	58 498
1977	8 020	8 687	4 321	5 077	4 340	1 845	3 442	8 279	6 238	50 249
1978	7 886	7 834	4 773	5 398	5 400	1 658	2 709	7 603	6 957	50 218
1979	7 730	7 269	4 257	4 758	4 356	1 341	2 354	6 761	5 290	44 116
1980	6 704	5 320	3 622	3 474	4 091	1 021	2 044	5 576	5 057	36 909
1981	4 631	4 305	3 037	2 440	2 736	703	1 168	4 110	3 837	26 967
1982	3 841	3 533	2 056	1 776	2 926	709	821	3 570	2 945	22 177
1983	3 675	3 182	1 300	1 639	2 160	654	871	3 320	2 692	19 493
1984	4 458	4 135	1 251	1 716	2 996	512	597	3 880	3 485	23 030
1984										
Januari	368	368	85	171	219	26	53	287	288	1 865
februari	294	484	140	133	237	33	54	344	291	2 010
maart	356	335	96	133	335	44	44	351	300	1 994
april	403	343	102	145	239	40	61	337	182	1 852
mei	350	315	157	167	347	93	55	323	303	2 110
juni	410	383	91	187	206	43	62	362	283	2 027
juli	479	287	104	171	292	53	48	589	293	2 316
augustus	303	241	114	158	218	53	48	227	262	1 624
september	417	367	83	102	263	40	38	240	234	1 784
oktober	424	254	94	145	167	40	45	334	374	1 877
november	265	385	70	84	141	23	38	208	218	1 432
december	430	312	86	116	329	23	38	255	373	1 962
1985										
Januari	366	248	70	126	239	26	56	381	271	1 783
februari	362	295	95	131	240	45	63	451	337	2 019
maart *	400	507	80	144	295	60	51	334	227	2 098
april *	468	660	118	148	357	47	57	354	251	2 460
mei *	503	627	96	189	314	54	48	262	242	2 335

NIEUWE NIET-WOONGEBOUWEN PER PROVINCIE, WAARVOOR EEN BOUWVERGUNNING WERD VERLEEND

Jaren Maanden	Ant- werpen	Brabant	Hene- gouwen	Luik	Limburg	Luxem- burg	Namen	Oost- Vlaan- deren	West- Vlaan- deren	Het Rijk
1974	1 039	852	887	743	468	316	347	1 330	1 500	7 482
1975	832	670	701	653	311	215	297	949	957	5 585
1976	886	753	750	704	402	246	353	1 232	1 256	6 582
1977	871	669	712	695	301	345	388	1 113	1 117	6 211
1978	1 033	697	934	833	486	441	422	1 168	1 210	7 224
1979	1 255	814	800	781	391	383	466	1 190	1 165	7 245
1980	969	705	768	743	362	342	440	1 149	1 125	6 603
1981	736	707	614	572	305	257	321	918	928	5 358
1982	775	576	629	675	406	260	442	1 072	1 163	5 998
1983	808	698	749	599	441	265	378	1 168	1 269	6 375
1984	973	826	686	682	379	273	341	1 059	1 199	6 418
1984										
Januari	104	43	71	65	32	18	22	77	74	506
februari	82	114	52	50	22	11	18	87	104	540
maart	64	137	18	52	43	17	10	73	88	502
april	83	41	44	68	36	16	26	111	70	495
mei	58	72	91	53	34	53	30	113	119	623
juni	89	71	70	83	31	26	42	94	110	616
juli	93	65	66	48	53	32	40	125	170	692
augustus	89	50	65	63	30	24	34	103	116	574
september	87	62	62	67	39	16	34	66	72	505
oktober	86	45	50	39	19	21	37	90	97	484
november	37	64	38	52	22	21	29	67	76	406
december	99	45	48	44	19	18	17	48	79	417
1985										
Januari	62	31	52	46	41	18	25	87	82	444
februari	61	34	35	40	24	17	16	79	93	399
maart *	74	116	26	50	33	10	15	77	73	474
april *	91	149	36	51	40	27	21	69	74	558
mei *	82	164	30	65	40	28	22	81	77	589

NIEUWE RESIDENTIELE BOUW (WOONGEBOUWEN)

Jaren Maanden	WAARVOOR EEN VERGUNNING WERD VERLEEND					BEGONNEN						
	Totaal aantal		Ruimte (in m3)	Oppervlakte (in m2)		Aantal gebouwen met 1 woning (1)	Totaal aantal		Ruimte (in m3)	Oppervlakte (in m2)		Aantal gebouwen met 1 woning (1)
	ge-bouwen	wonin-gen		bewoon-bare	totale		ge-bouwen	wonin-gen		bewoon-bare	totale	
1974 (2)	4 559	7 350	3 843 800	709 052	1 134 651	4 655	3 603	5 541	2 889 773	552 740	846 872	3 394
1975 (2)	4 140	6 290	3 335 779	614 510	981 471	3 919	4 407	6 494	3 384 621	630 206	1 008 994	4 161
1976 (2)	4 875	7 893	4 021 008	726 173	1 188 984	4 620	4 134	6 349	3 334 420	605 611	983 675	3 913
1977 (2)	4 187	6 402	3 362 201	622 943	1 013 923	3 983	3 949	6 032	3 163 231	575 332	941 636	3 746
1978 (2)	4 185	6 240	3 357 051	619 772	1 018 127	3 966	3 864	5 493	3 014 656	554 189	910 731	3 699
1979 (2)	3 676	5 173	2 920 069	554 917	892 035	3 496	4 028	5 701	3 111 486	572 143	942 047	3 848
1980 (2)	3 076	4 223	2 357 597	438 962	722 025	2 948	2 847	3 903	2 191 068	407 936	669 240	2 715
1981 (2)	2 247	2 885	1 672 042	319 357	513 090	2 174	2 180	2 729	1 608 342	301 203	488 776	2 101
1982 (2)	1 848	2 255	1 341 649	258 483	415 575	1 791	1 986	2 379	1 398 408	266 730	480 651	1 930
1983 (2)	1 624	1 918	1 182 120	223 816	360 802	1 564	1 839	2 336	1 393 386	262 170	426 627	1 788
1984 (2)	1 919	2 300	1 422 254	266 341	432 379	1 860	1 698	2 033	1 247 698	237 236	382 551	1 647
1984												
Januari	1 865	2 257	1 361 982	255 644	413 134	1 809	1 150	1 439	778 123	162 544	248 340	1 097
februari	2 010	2 250	1 449 443	269 039	436 177	1 964	1 424	1 692	1 071 735	203 256	319 542	1 369
maart	1 994	2 403	1 458 638	270 227	444 736	1 936	2 301	2 506	1 599 935	305 563	489 549	2 263
april	2 029	2 477	1 583 353	295 284	481 808	1 963	2 041	2 405	1 565 711	292 988	479 434	1 988
mei	2 110	2 389	1 464 055	270 778	446 241	2 049	2 225	2 687	1 609 648	300 030	491 941	2 171
juni	2 027	2 540	1 609 357	295 951	485 483	1 959	1 814	2 189	1 270 262	233 437	385 278	1 766
juli	2 316	2 749	1 725 308	327 020	530 873	2 240	1 230	1 394	914 719	165 157	276 783	1 202
augustus	1 624	1 990	1 230 744	228 334	375 756	1 556	1 951	2 141	1 428 309	271 783	445 580	1 900
september	1 784	2 212	1 403 022	261 986	422 082	1 732	1 983	2 443	1 483 785	282 546	455 325	1 932
oktober	1 877	2 245	1 344 812	258 025	414 959	1 833	1 303	1 552	1 012 095	189 306	309 191	1 246
november	1 432	1 705	1 058 015	200 223	319 713	1 385	1 261	1 690	972 944	190 490	298 737	1 221
december	1 962	2 388	1 378 314	263 575	427 582	1 896	1 696	2 262	1 265 105	249 737	390 908	1 612
1985												
Januari	1 783	2 159	1 440 455	268 904	437 523	1 735	1 086	1 313	782 391	143 901	238 838	1 057
februari	2 019	2 413	1 488 984	278 493	449 329	1 947	966	1 201	712 577	135 136	215 896	936

NIEUWE NIET-RESIDENTIELE BOUW (NIET WOONGEBOUWEN)

Jaren Maanden	WAARVOOR EEN VERGUNNING WERD VERLEEND			BEGONNEN		
	Aantal ge-bouwen	Ruimte (in m3)	Totale oppervlakte (in m2)	Aantal ge-bouwen	Ruimte (in m3)	Totale oppervlakte (in m2)
1974	7 482	41 503 801	7 982 108	5 916	30 272 461	5 756 441
1975	5 585	28 343 197	5 017 878	6 698	29 828 904	5 766 598
1976	6 582	25 008 103	5 042 466	5 478	25 019 920	4 738 870
1977	6 211	25 225 622	4 660 730	5 578	21 899 057	4 119 775
1978	7 224	27 147 770	5 408 861	5 978	23 297 580	4 409 553
1979	7 244	28 436 221	5 786 579	6 766	24 062 016	5 032 640
1980	6 603	22 398 239	4 690 415	5 514	19 846 835	3 949 553
1981	5 358	21 594 319	4 187 839	4 761	17 323 276	3 470 609
1982	5 998	22 920 363	4 235 904	5 257	17 137 312	3 384 985
1983	6 375	20 979 198	4 212 500	6 072	22 170 365	4 257 285
1984	6 362	22 067 221	4 244 610	5 352	18 161 551	3 531 269
1984						
Januari	506	1 760 230	374 409	381	1 446 952	301 519
februari	525	1 397 742	304 388	400	1 206 546	265 073
maart	461	1 448 452	314 656	488	1 717 605	334 342
april	553	2 321 107	411 234	440	1 092 602	242 836
mei	623	2 817 320	376 162	565	2 104 552	381 524
juni	616	2 333 529	443 496	431	2 512 109	300 504
juli	692	2 162 949	429 160	393	947 986	214 379
augustus	574	1 781 313	360 979	494	1 474 420	313 599
september	505	1 644 162	335 949	508	1 556 744	328 015
oktober	484	1 319 602	273 555	382	973 758	201 932
november	406	1 302 034	245 488	304	897 952	182 939
december	417	1 778 781	375 134	566	2 230 325	464 607
1985						
Januari	444	1 539 555	290 044	445	1 468 112	296 070
februari	399	1 213 752	256 901	307	1 284 283	230 911

(1) De gegevens betreffende dit type van gebouw zijn reeds in voorgaande kolommen opgenomen.
(2) Maandgemiddelde.

NIEUWE BOUW VAN NIET-WOONGEBOUWEN NAAR RUIMTECATEGORIE

Jaren Maanden	WAARVOOR EEN VERGUNNING WERD VERLEEND								
	van minder dan 3 000 m3			van 3 000 tot minder dan 10 000 m3			van 10 000 tot minder dan 20 000m3		
	Aantal gebouwen	Ruimte (in m3)	Totale oppervlakte (in m2)	Aantal gebouwen	Ruimte (in m3)	Totale oppervlakte (in m2)	Aantal gebouwen	Ruimte (in m3)	Totale oppervlakte (in m2)
1974	5 679	5 255 912	1 464 488	1 087	5 795 983	1 315 473	327	4 528 187	898 491
1975	4 196	3 844 831	1 035 252	888	4 840 677	1 125 267	264	3 642 855	722 519
1976	5 080	4 651 394	1 263 957	1 019	5 451 201	1 248 643	272	3 793 126	767 214
1977	4 767	4 396 390	1 176 882	1 006	5 271 999	1 184 337	256	3 552 793	759 995
1978	5 582	5 275 058	1 398 294	1 149	6 146 078	1 370 901	286	3 921 572	791 567
1979	5 412	5 180 485	1 366 376	1 286	6 652 720	1 474 287	301	4 155 230	836 828
1980	5 030	4 783 893	1 257 446	1 137	5 801 393	1 261 567	272	3 706 992	719 527
1981	4 024	3 760 555	985 716	926	4 710 783	1 015 417	235	3 341 470	664 437
1982	4 703	4 414 091	1 201 597	946	4 886 544	1 067 589	189	2 646 257	502 578
1983	4 981	4 836 231	1 286 396	1 027	5 272 811	1 127 104	212	2 901 330	559 750
1984	4 799	4 796 390	1 216 446	1 148	5 923 784	1 250 696	252	3 514 780	686 919
1984									
januari	368	359 408	94 390	99	514 078	105 780	27	369 664	74 936
februari	409	410 219	107 105	87	443 955	97 273	19	252 923	49 081
maart	335	377 084	95 190	96	494 852	107 766	22	290 744	58 134
april	417	412 459	104 011	96	451 047	93 926	25	367 709	75 357
mei	475	517 951	129 145	116	591 620	126 766	18	240 102	47 707
juni	459	455 633	111 562	116	616 736	129 394	23	341 289	69 959
juli	527	509 590	128 786	126	658 644	132 606	24	355 109	61 361
augustus	437	431 598	109 195	105	553 585	121 095	19	261 460	54 973
september	380	380 307	95 892	92	477 830	103 147	17	218 434	38 890
oktober	382	344 566	87 749	76	388 323	77 898	16	228 453	43 194
november	307	313 649	80 431	72	361 157	72 442	16	203 134	33 897
december	303	283 926	72 990	67	371 947	82 603	26	385 759	79 430
1985									
januari	325	325 979	83 118	91	469 885	96 124	22	305 726	52 421
februari	294	283 906	74 925	87	470 049	102 369	12	176 005	33 375

Jaren Maanden	WAARVOOR EEN VERGUNNING WERD VERLEEND					
	van 20 000 tot minder dan 50 000 m3			van 50 000 m3 en meer		
	Aantal gebouwen	Ruimte (in m3)	Totale oppervlakte (in m2)	Aantal gebouwen	Ruimte (in m3)	Totale oppervlakte (in m2)
1974	241	7 205 822	1 365 543	148	18 717 897	2 938 113
1975	163	4 945 172	887 165	74	11 069 662	1 247 675
1976	147	4 381 660	790 293	64	6 730 722	972 359
1977	128	3 849 814	688 585	54	8 154 626	850 931
1978	154	4 543 750	844 536	53	7 261 312	1 003 563
1979	182	5 319 730	952 300	63	7 128 056	1 156 788
1980	122	3 605 695	633 268	42	4 500 266	818 607
1981	128	3 808 490	704 360	45	5 973 021	817 909
1982	108	3 182 607	531 340	52	7 790 864	932 800
1983	116	3 405 064	649 775	39	4 563 762	589 475
1984	122	3 591 968	648 505	41	4 240 299	442 044
1984						
januari	9	280 643	56 380	3	236 437	42 923
februari	9	239 070	45 461	1	51 575	5 468
maart	6	171 850	21 528	2	113 922	32 038
april	9	298 024	46 816	6	791 868	91 124
mei	10	285 350	41 745	4	1 282 297	30 799
juni	12	356 356	59 944	6	563 515	72 637
juli	11	309 158	61 021	4	330 448	45 386
augustus	9	283 790	52 346	4	250 880	23 370
september	14	420 440	79 743	2	147 151	82 277
oktober	8	239 931	47 315	2	118 329	17 399
november	9	273 652	43 766	2	150 442	14 952
december	16	433 704	92 440	5	303 435	47 671
1985						
januari	2	54 880	12 919	4	383 085	45 462
februari	8	212 609	32 502	1	71 183	13 730

NIEUWE BOUW VAN NIET-WOONGEBOUWEN NAAR RUIMTECATEGORIE

Jaren Maanden	BEGONNEN								
	van minder dan 3 000 m ³			van 3 000 tot minder dan 10 000 m ³			van 10 000 tot minder dan 20 000 m ³		
	Aantal gebouwen	Ruimte (in m ³)	Totale oppervlakte (in m ²)	Aantal gebouwen	Ruimte (in m ³)	Totale oppervlakte (in m ²)	Aantal gebouwen	Ruimte (in m ³)	Totale oppervlakte (in m ²)
1974	4 515	4 188 589	1 160 869	851	4 524 353	1 009 113	259	3 573 479	722 416
1975	5 154	4 766 767	1 305 334	999	5 413 657	1 213 910	288	3 978 665	760 462
1976	4 187	3 844 334	1 049 932	829	4 391 473	1 014 001	238	3 288 770	688 960
1977	4 303	3 961 922	1 006 938	903	4 773 518	1 089 482	219	3 089 736	646 015
1978	4 665	4 295 696	1 146 114	912	4 802 286	1 060 868	244	3 317 778	680 187
1979	5 156	4 947 572	1 307 166	1 149	5 991 098	1 345 465	256	3 534 878	715 878
1980	4 212	3 958 698	1 041 509	946	4 902 541	1 066 328	202	2 798 697	533 674
1981	3 586	3 473 808	905 151	840	4 268 358	922 419	203	2 879 783	565 338
1982	4 081	3 791 988	1 015 685	866	4 399 246	954 406	170	2 269 480	448 225
1983	4 729	4 598 813	1 224 077	983	5 021 437	1 070 136	210	2 917 603	544 857
1984	4 075	4 019 901	1 048 212	962	4 988 403	1 066 420	194	2 729 016	536 188
1984									
januar 1	292	311 839	83 951	62	321 761	65 994	15	231 037	43 788
februar 1	288	276 424	71 063	90	473 964	107 788	13	180 067	35 669
maart	364	379 521	99 022	90	466 246	96 315	23	305 032	57 193
apr 11	343	337 416	88 974	77	395 915	87 075	16	225 369	47 990
mei	429	107 230	107 230	104	515 948	113 264	20	291 782	53 338
juni	324	357 312	88 778	80	427 259	89 328	15	209 044	39 366
juli	317	290 622	75 482	62	324 407	68 038	11	156 187	35 819
augustus	384	349 955	89 581	82	431 687	88 721	18	255 828	55 808
september	385	375 386	96 017	90	462 005	105 232	19	251 247	52 606
oktober	293	276 265	71 400	72	391 037	85 050	13	180 420	27 498
november	228	234 187	61 137	60	280 512	56 259	8	115 369	16 517
december	428	413 528	115 577	93	497 662	103 356	23	327 634	70 587
1985									
januar 1	357	329 353	89 962	59	305 580	63 750	16	235 357	48 869
februar 1	238	221 527	56 311	49	279 787	59 742	10	138 585	31 160

Jaren Maanden	BEGONNEN					
	van 20 000 tot minder dan 50 000 m ³			van 50 000 m ³ en meer		
	Aantal gebouwen	Ruimte (in m ³)	Totale oppervlakte (in m ²)	Aantal gebouwen	Ruimte (in m ³)	Totale oppervlakte (in m ²)
1974	193	5 872 710	1 120 339	98	12 113 330	1 743 704
1975	174	5 206 807	992 844	83	10 473 008	1 494 048
1976	142	4 361 776	800 618	82	9 133 567	1 185 359
1977	107	3 165 027	563 938	46	6 908 854	753 402
1978	106	3 100 155	541 563	51	7 781 665	980 821
1979	155	4 589 986	863 874	50	4 998 572	800 357
1980	119	3 493 368	620 855	35	4 693 531	687 187
1981	100	3 040 187	551 552	32	3 661 140	526 149
1982	104	2 975 370	490 766	36	3 701 228	475 903
1983	103	3 068 047	554 886	47	6 564 465	863 326
1984	92	2 808 077	512 795	29	3 616 154	367 654
1984						
januar 1	8	262 735	38 260	4	319 580	69 526
februar 1	9	276 091	50 553	-	-	-
maart	7	194 800	36 930	4	372 006	44 882
apr 11	3	69 252	10 038	1	64 650	8 750
mei	8	250 748	50 089	4	628 628	57 603
juni	8	277 174	51 273	4	1 241 320	31 759
juli	1	23 506	6 016	2	153 264	29 024
augustus	7	197 465	39 313	3	239 485	40 176
september	12	356 638	63 321	2	111 468	10 839
oktober	4	126 036	17 984	-	-	-
november	7	190 441	34 106	1	77 443	14 920
december	18	583 191	114 912	4	408 310	60 175
1985						
januar 1	9	275 826	46 871	4	321 996	46 618
februar 1	6	155 262	29 778	5	489 122	53 920

STATISTIEK VAN DE NIEUWE TOEGESTANE GEBOUWEN

Maand : Februari 1985

Arrondis- sementen	WOONGEBOUWEN						NIET-WOONGEBOUWEN				
	Totaal aantal		Ruimte (en m3)	Oppervlakte (in m2)		Aantal gebou- wen met 1 woning (1)	Totaal aantal		Ruimte (in m3)	Oppervlakte (in m2)	
	gebou- wen	wonin- gen		bewoon- bare	totaal		gebou- wen	wonin- gen		bewoon- bare	totaal
Antwerpen	166	219	123 445	23 868	37 723	150	29	3	132 496	279	29 081
Mechelen	62	76	44 667	7 900	13 395	60	9	-	39 914	-	6 888
Turnhout	134	134	93 225	17 078	28 371	134	23	1	114 654	99	26 572
Prov. Antwerpen	362	429	261 337	48 846	79 489	344	61	4	287 064	378	62 541
Brussel-Hoofdst	23	79	53 289	10 423	15 595	15	4	-	16 773	-	3 518
Halle-Vilvoorde	82	84	57 708	10 769	16 382	80	10	1	21 787	95	5 455
Leuven	103	107	78 167	14 251	21 901	101	11	2	47 364	156	9 590
Nijvel	87	99	60 179	11 824	17 443	85	9	3	33 721	213	6 236
Prov. Brabant	295	369	249 343	47 267	71 321	281	34	6	119 645	464	24 799
Aat	6	6	4 481	748	1 383	6	1	-	2 382	-	440
Charleroi	26	30	23 146	3 675	7 481	24	7	1	7 770	96	2 535
Bergen	14	14	9 618	1 765	3 357	14	4	-	2 582	-	574
Moeskroen	9	9	4 930	1 149	1 624	9	5	2	10 750	181	2 432
Zinnik	15	40	23 861	3 465	6 624	14	6	-	20 863	-	3 916
Thuin	7	7	4 700	887	1 629	7	6	-	10 274	-	2 173
Doornik	18	18	12 445	1 960	3 754	18	6	-	17 513	-	3 717
Prov. Henegouwen	95	124	83 181	13 649	25 852	92	35	3	72 134	277	15 787
Hoei	9	9	6 468	1 053	2 016	9	6	-	8 420	-	1 866
Luik	63	64	40 283	6 376	12 224	62	18	-	24 242	-	4 583
Verviers	54	74	47 815	6 964	13 984	48	13	-	13 377	-	3 129
Borgworm	5	5	3 708	542	1 038	5	3	-	684	-	224
Prov. Luik	131	152	98 274	14 935	29 262	124	40	-	46 723	-	9 802
Hasselt	103	108	77 023	13 258	23 291	101	10	-	24 556	-	6 397
Maaseik	79	86	59 689	9 846	18 296	76	7	2	24 759	190	5 634
Tongeren	58	64	40 828	7 426	12 160	57	7	-	35 126	-	6 583
Prov. Limburg	240	258	177 540	30 530	53 747	234	24	2	84 441	190	18 614
Aarlen	10	10	8 443	1 230	2 606	10	2	-	1 935	-	362
Bastenaken	9	9	8 019	1 208	2 410	9	9	-	15 998	-	3 638
Marche-en-Fam.	9	9	3 681	792	1 296	9	2	-	3 832	-	826
Neufchâteau	10	10	8 502	1 193	2 486	10	4	-	1 315	-	410
Virton	7	7	5 979	825	1 723	7	-	-	-	-	-
Prov. Luxemburg	45	45	34 624	5 248	10 521	45	17	-	23 080	-	5 236
Dinant	19	40	14 696	2 335	4 497	18	5	-	6 683	-	1 190
Namen	28	30	18 678	3 282	5 982	26	9	2	6 356	175	1 751
Philippeville	16	16	9 859	1 635	3 598	16	2	-	1 557	-	159
Prov. Namen	63	86	43 233	7 252	14 077	60	16	2	14 596	175	3 100
Aalst	80	81	62 071	12 047	19 276	79	7	-	41 063	-	8 120
Dendermonde	96	100	49 104	10 184	14 846	94	11	-	20 409	-	4 020
Eeklo	9	9	5 571	1 136	1 604	9	5	1	25 132	99	5 730
Gent	147	154	95 548	19 137	29 053	145	34	3	124 764	267	26 437
Oudenaarde	23	23	16 365	3 434	5 137	23	7	2	23 938	181	3 127
Sint-Niklaass	96	101	55 040	11 002	17 077	95	15	-	49 379	-	11 143
Prov. Oost- Vlaanderen	451	468	283 699	56 940	86 993	445	79	6	284 685	547	58 577
Brugge	79	140	75 347	14 264	22 082	71	15	1	45 865	87	10 080
Diksmuide	17	17	11 485	2 512	3 609	17	7	-	10 078	-	2 662
Ieper	33	33	19 145	4 497	6 087	33	10	-	18 371	-	4 015
Kortrijk	66	70	48 244	9 473	14 338	65	20	2	96 938	200	17 429
Oostende	46	54	30 446	7 481	9 789	45	6	-	15 705	-	2 790
Roeselare	40	40	23 849	5 233	7 231	40	10	2	21 995	159	6 683
Tielt	27	27	18 149	3 518	5 439	27	14	-	50 626	-	9 691
Veurne	29	101	31 088	6 848	9 492	24	11	1	21 806	95	5 095
Prov. West- Vlaanderen	337	482	257 753	53 826	78 067	322	93	6	281 384	541	58 445
Het Rijk	2 019	2 413	1 488 984	278 493	449 329	1 947	399	29	1 213 752	2 572	256 901
Vlaams gewest	1 575	1 828	1 116 204	215 162	336 579	1 526	278	21	1 006 725	1 907	213 222
Wals gewest	421	506	319 491	52 908	97 155	406	117	8	190 254	665	40 161
Brussels gewest	23	79	53 289	10 423	15 595	15	4	-	16 773	-	3 518

(1) De gegevens betreffende dit type van gebouw zijn reeds in de voorgaande kolommen opgenomen.

Arrondis- sementen	WOONGEBOUWEN						NIET-WOONGEBOUWEN				
	Totaal aantal		Ruimte (in m ³)	Oppervlakte (in m ²)		Aantal gebou- wen met 1 wo- ning (1)	Totaal aantal		Ruimte (in m ³)	Oppervlakte (in m ²)	
	gebou- wen	wonin- gen		bewoon- bare	totale		gebou- wen	wonin- gen		bewoon- bare	totale
Antwerpen	113	139	76 658	15 777	24 005	109	24	-	45 644	-	12 360
Mechelen	25	29	17 747	3 278	5 431	22	14	1	45 062	157	9 221
Turnhout	41	41	29 655	5 078	9 160	41	7	-	39 650	-	11 264
Prov. Antwerpen	179	209	124 060	24 133	38 596	172	45	1	130 356	157	32 845
Brussel-Hoofdst Halle-Vilvoorde	10	17	9 173	1 829	2 681	9	1	-	20 688	-	4 480
Leuven	67	71	45 081	8 679	13 011	66	3	-	6 483	-	1 118
Nijvel	37	37	25 753	4 832	7 327	37	4	-	11 162	-	2 617
Prov. Brabant	48	48	34 649	6 667	9 919	48	6	-	16 395	-	2 621
Aat	162	173	114 656	22 007	32 938	160	14	-	54 728	-	10 836
Charleroi	4	4	2 947	606	997	4	2	-	2 524	-	578
Bergen	46	46	21 812	5 198	7 147	46	5	-	11 093	-	1 932
Moeskroen	7	7	4 167	726	1 369	7	8	-	9 415	-	2 068
Zinnik	-	-	-	-	-	-	-	-	-	-	-
Thuin	7	8	4 707	940	1 569	6	4	1	8 649	82	1 700
Doornik	2	2	1 643	245	645	2	1	-	780	-	384
Prov. Henegouwen	7	7	5 763	858	1 725	7	2	-	1 732	-	370
Hoei	73	74	41 039	8 573	13 452	72	22	1	34 193	82	7 032
Luik	6	6	4 624	659	1 353	6	9	-	20 511	-	4 989
Verviers	36	36	22 759	3 523	6 928	36	16	1	42 878	123	9 309
Borgworm	34	35	22 417	3 462	6 875	33	18	1	24 017	101	5 287
Prov. Luik	14	14	10 309	1 365	3 047	14	11	-	14 334	-	2 812
Hasselt	90	91	60 109	9 009	18 203	89	54	2	101 740	224	22 397
Maaseik	45	64	35 053	6 787	11 254	44	7	-	56 300	-	7 138
Tongeren	15	15	9 017	1 778	2 691	15	1	-	433	-	92
Prov. Limburg	13	13	10 261	1 569	2 980	13	2	-	15 738	-	3 427
Aarlen	73	92	54 331	10 134	16 925	72	10	-	72 471	-	10 657
Bastenaken	-	-	-	-	-	-	-	-	-	-	-
Marche-en-Fam.	7	7	4 646	724	1 372	7	4	1	4 352	67	1 334
Neufchâteau	5	5	3 468	562	1 111	5	5	-	5 628	-	1 830
Virton	24	24	17 857	2 818	5 878	24	22	-	31 646	-	5 872
Prov. Luxemburg	2	2	1 370	176	386	2	2	-	762	-	190
Dinant	38	38	27 341	4 280	8 747	38	33	1	42 388	67	9 226
Namen	10	31	10 591	1 913	3 097	9	7	-	6 565	-	1 428
Philippeville	22	22	13 377	2 533	4 249	22	7	-	195 179	-	19 124
Prov. Namen	-	-	-	-	-	-	2	-	1 436	-	527
Aalst	32	53	23 968	4 446	7 346	31	16	-	203 180	-	21 079
Dendermonde	46	51	38 809	7 102	11 761	43	19	2	160 518	225	25 838
Eeklo	24	24	15 225	2 894	4 510	24	9	2	22 945	190	5 399
Gent	9	9	6 735	1 295	1 942	9	4	-	8 330	-	1 869
Oudenaarde	56	56	39 106	7 547	11 618	56	20	1	135 641	100	26 973
Sint-Niklaas	7	7	7 765	1 670	2 220	7	7	2	8 992	181	1 537
Prov. Oost- Vlaanderen	37	39	24 625	4 667	7 607	35	16	1	114 286	86	12 976
Brugge	179	186	132 265	25 175	39 658	174	75	8	450 712	782	74 592
Diksmuide	43	101	57 534	10 581	16 361	37	14	1	42 050	130	11 105
Ieper	4	4	2 157	500	723	4	1	-	750	-	246
Kortrijk	7	7	4 996	994	1 522	7	7	-	11 207	-	2 184
Oostende	34	34	21 474	4 332	6 574	34	5	-	38 925	-	8 250
Roeselare	17	99	25 255	5 812	7 495	13	2	-	2 325	-	633
Tielt	13	14	9 760	2 128	3 074	12	4	-	4 957	-	1 290
Veurne	14	14	7 747	1 799	2 510	14	3	-	22 843	-	6 327
Prov. West- Vlaanderen	8	12	5 885	1 233	1 772	7	2	1	71 458	99	12 212
Het Rijk	140	285	134 808	27 379	40 031	128	38	2	194 515	229	42 247
Vlaams gewest	966	1 201	712 577	135 136	215 896	936	307	15	1 284 283	1 541	230 911
Waals gewest	675	880	516 298	100 332	155 548	649	175	11	865 699	1 168	164 076
Brussels gewest	281	304	187 106	32 975	57 667	278	131	4	397 896	373	62 355
	10	17	9 173	1 829	2 681	9	1	-	20 688	-	4 480

(1) De gegevens betreffende dit type van gebouw zijn reeds in de voorgaande kolommen opgenomen.

VERGUNNINGEN AFGELEVERD VOOR DE VERBOUWING VAN WOONGEBOUWEN

Jaren Maanden	Ant- werpen	Brabant	Hene- gouwen	Luik	Limburg	Luxem- burg	Namen	Oost- Vlaan- deren	West- Vlaan- deren	Het Rijk
1974	1 484	2 612	3 357	2 843	823	455	944	2 628	3 039	18 185
1975	1 607	2 641	3 318	3 136	952	439	959	2 723	2 953	18 728
1976	1 702	3 081	3 319	3 127	985	462	991	3 211	3 466	20 344
1977	1 711	3 075	3 028	2 993	984	546	1 085	3 184	3 227	19 833
1978	1 911	3 139	3 358	2 813	1 275	509	1 112	3 211	3 278	20 606
1979	2 246	3 103	2 936	2 581	1 204	495	948	3 198	3 292	20 003
1980	1 892	2 827	2 806	2 734	1 011	449	950	3 305	2 854	18 828
1981	1 500	2 504	2 227	2 231	772	355	778	2 981	2 932	16 280
1982	1 409	2 260	2 101	2 155	674	336	733	3 143	2 560	15 371
1983	1 475	2 316	2 005	2 009	639	339	767	2 704	2 569	14 823
1984	1 617	2 486	2 123	2 235	917	379	795	2 704	2 552	15 808
1984										
januari	129	183	178	156	55	17	60	211	193	1 182
februari	79	205	144	159	79	19	47	227	275	1 234
maart	107	187	124	137	171	26	41	228	220	1 241
april	146	241	148	180	60	35	70	290	240	1 410
mei	111	172	219	186	92	60	79	271	193	1 383
juni	155	255	211	264	65	34	84	280	254	1 602
juli	247	305	223	214	77	49	106	267	283	1 771
augustus	133	165	160	258	79	39	87	233	234	1 388
september	135	281	227	157	51	30	65	202	138	1 286
oktober	123	163	190	190	66	30	69	231	193	1 255
november	69	185	141	163	41	19	46	124	176	964
december	183	144	158	171	81	21	41	140	153	1 092
1985										
januari	79	159	114	101	52	15	50	200	166	936
februari	108	128	133	169	42	15	47	205	171	1 018

WOONGEBOUWEN WAARVAN DE VERBOUWING BEGONNEN IS

Jaren Maanden	Ant- werpen	Brabant	Hene- gouwen	Luik	Limburg	Luxem- burg	Namen	Oost- Vlaan- deren	West- Vlaan- deren	Het Rijk
1974	1 201	2 040	2 534	2 214	578	332	544	2 288	2 575	14 306
1975	1 731	2 783	3 641	3 340	868	442	1 020	2 832	3 427	20 084
1976	1 477	2 506	3 073	2 679	1 001	352	757	2 774	2 984	17 603
1977	1 568	2 577	2 328	2 319	757	374	664	2 613	2 904	16 104
1978	1 569	2 687	3 181	2 805	1 064	447	1 172	3 177	3 100	19 202
1979	1 816	2 761	2 959	2 359	1 040	434	894	2 893	2 895	18 051
1980	1 644	2 408	2 220	2 171	997	364	828	2 715	2 805	16 152
1981	1 430	2 201	1 856	1 797	810	315	477	2 815	2 507	14 208
1982	1 275	2 068	1 956	2 069	639	326	786	2 430	2 406	13 955
1983	1 390	2 369	1 726	2 050	751	349	612	3 221	2 666	15 134
1984	1 459	2 109	1 817	1 850	700	249	623	2 590	2 421	13 818
1984										
januari	177	156	145	122	31	7	49	137	127	951
februari	91	239	182	123	25	13	52	133	126	984
maart	125	157	84	123	79	7	44	276	277	1 172
april	123	187	167	149	54	23	40	304	310	1 357
mei	211	200	139	234	55	72	35	252	188	1 386
juni	142	142	205	195	33	47	66	191	183	1 204
juli	89	102	124	187	57	22	62	180	202	1 025
augustus	124	200	241	191	175	14	66	241	222	1 474
september	103	181	190	137	53	16	115	181	243	1 219
oktober	86	113	132	179	43	18	51	184	173	979
november	64	238	94	107	36	9	26	134	165	873
december	124	194	114	103	59	1	17	377	205	1 194
1985										
januari	98	158	145	136	35	19	28	198	150	967
februari	69	73	63	168	35	25	33	167	98	731

VERGUNNINGEN AFGELEVERD VOOR DE VERBOUWING VAN GEBOUWEN, ANDERE DAN WOONGEBOUWEN

Jaren Maanden	Ant- werpen	Brabant	Hene- gouwen	Luik	Limburg	Luxem- burg	Namen	Oost- Vlaan- deren	West- Vlaan- deren	Het Rijk
1974	604	582	444	406	255	103	194	822	1 163	4 573
1975	572	595	404	411	241	118	159	784	903	4 187
1976	590	613	429	387	271	92	167	894	1 072	4 515
1977	552	574	385	434	209	115	209	824	988	4 290
1978	631	640	603	412	287	117	270	949	989	4 898
1979	745	632	521	409	294	137	229	913	957	4 837
1980	652	603	570	434	256	108	207	876	866	4 572
1981	544	653	404	361	187	88	186	756	762	3 941
1982	528	526	377	341	234	82	167	720	816	3 791
1983	522	552	390	355	229	96	181	875	1 006	4 206
1984	515	641	445	363	231	91	202	860	1 031	4 379
1984										
januar 1	51	42	36	42	21	1	24	62	79	358
februar 1	19	69	35	21	11	11	15	78	95	354
maart	32	51	24	23	20	7	17	68	100	342
apr 11	30	71	30	32	17	3	15	89	87	374
mei	26	50	45	28	27	11	15	88	98	388
juni	50	58	40	47	18	9	16	82	83	403
juli	79	49	48	26	24	8	23	82	104	443
augustus	62	42	30	32	25	8	17	68	104	388
september	47	53	50	29	23	10	13	67	66	358
oktober	35	52	44	28	17	5	16	76	86	359
november	20	56	32	25	11	9	15	55	76	299
december	64	48	31	30	17	9	16	45	53	313
1985										
januar 1	41	39	28	34	22	5	17	49	65	300
februar 1	51	35	25	21	12	4	12	68	80	308

GEBOUWEN, ANDERE DAN WOONGEBOUWEN, WAARVAN DE VERBOUWING BEGONNEN IS

Jaren Maanden	Ant- werpen	Brabant	Hene- gouwen	Luik	Limburg	Luxem- burg	Namen	Oost- Vlaan- deren	West- Vlaan- deren	Het Rijk
1974	477	474	328	336	196	74	115	693	1 035	3 728
1975	617	626	403	450	251	106	187	812	1 128	4 580
1976	541	499	363	318	220	81	132	781	889	3 824
1977	451	428	322	288	189	86	110	659	878	3 411
1978	475	477	446	381	209	95	199	824	861	3 967
1979	564	538	503	340	211	94	216	812	862	4 140
1980	514	466	375	305	222	88	178	716	804	3 668
1981	448	521	354	250	169	91	80	656	608	3 177
1982	365	442	342	309	177	72	177	621	632	3 137
1983	507	580	336	365	234	96	139	823	932	4 012
1984	476	507	356	255	154	63	125	742	922	3 600
1984										
januar 1	64	49	33	24	11	2	11	42	80	316
februar 1	39	69	38	20	8	3	9	47	61	294
maart	54	49	16	18	32	7	5	87	115	383
apr 11	39	35	22	17	12	5	16	114	100	360
mei	52	38	28	35	12	18	9	77	65	334
juni	45	32	28	19	13	11	10	64	53	275
juli	29	12	16	23	7	3	6	41	56	193
augustus	28	39	68	25	9	5	17	39	74	304
september	31	35	35	17	11	2	25	56	80	292
oktober	28	26	25	22	7	1	9	53	83	254
november	21	59	18	17	8	5	3	43	50	224
december	46	64	29	18	24	1	5	79	105	371
1985										
januar 1	29	31	30	22	15	12	6	66	47	258
februar 1	26	23	22	33	7	8	8	62	39	228