

ISSN 0772-7690

# INDUSTRIËLE STATISTIEKEN



**1985**

MAANDSCHRIFT

JUNI, Nr 6

**NATIONAAL INSTITUUT VOOR DE STATISTIEK**

KONINKRIJK BELGIË

MINISTERIE VAN ECONOMISCHE ZAKEN



# INDUSTRIËLE STATISTIEKEN

## 1985

MAANDSCHRIFT

JUNI, Nr 6

Verkrijgbaar bij het NATIONAAL INSTITUUT VOOR DE STATISTIEK

Leuvenseweg, 44 - 1000 Brussel  
Rubenslei, 2 - 2018 Antwerpen  
Coupure Rechts, 620 - 9000 Gent

Dit nummer : België : 85 F  
                  : Buitenland : 135 BF  
Abonnement : België : 700 F  
                  : Buitenland : 1200 BF

18<sup>de</sup> JAARGANG

Postrekening Nr 000-2005886-23 van het  
NIS, Leuvense weg, 44 - 1000 Brussel

#### CONVENTIONELE TEKENS

Gegevens ontbreken	..
O of minder dan de helft van de gebruikte eenheid	-
Voorlopige cijfers	(*)
De komma wordt gebruikt om de eenheden af te zonderen van de decimalen	,

#### AUTEURSRECHT VOORBEHOUDEN

Het reproduceren van de inhoud van deze publikatie is niet toegestaan, noch geheel, noch gedeeltelijk, noch in de oorspronkelijke, noch in bewerkte vorm, tenzij met schriftelijke machtiging vanwege het Nationaal Instituut voor de Statistiek.

Het gebruik van de inhoud van deze publikatie als toelichting of bewijsvoering in een artikel, een boekbespreking of een boek is toegestaan, mits de bron duidelijk en nauwkeurig wordt vermeld.



## INHOUDSOPGAVE

### MAANDSTATISTIEKEN

<b>I. Indexcijfers van de nijverheidsproductie</b>	<b>7</b>
A. Voortschrijdend gemiddelde van de indexcijfers van de twaalf laatste maanden	7
B. Bruto-indexcijfers	10
<b>II. Industriële productie in absolute cijfers</b>	<b>20</b>
Steenkool- en ijzermijnen. Opvangen van mijngas	20
Leveringen van Belgische steenkolen op de binnenlandse markt. Invoer en uitvoer van steenkolen	20
Winning van bouwsteen en andere niet-metaalhoudende mineralen	21
Voedingsnijverheid	22
Tabaksnijverheid	26
Weverij	28
Breigoednijverheid	32
Kleding- en confectienijverheid	34
Schoenen- en pantoffelnijverheid	36
Hout- en aanverwante nijverheid	37
Papiernijverheid	38
Leder- en rubbernijverheid	39
Zeepnijverheid	39
Scheikundige nijverheid	40
Nijverheid van de petroleumderivaten	41
Steenkoolagglomerat- en cokesfabrieken	42
Netto-productie, invoer en uitvoer van gas	43
Nijverheid van de niet-metaalhoudende mineralen	43
Ijzer- en staalnijverheid	45
Non-ferrometalen	46
Metaalverwerkende nijverheid	47
Plastiekverwerkende nijverheid	53
Verzendingen van de metaalverwerkende nijverheid (driemaandelijke gegevens)	55
Elektriciteit	68
Waterdistributie	68
<b>III. Tewerkstelling</b>	<b>69</b>

### JAARSTATISTIEKEN

#### Jaar 1982

- Graverijen, groeven, aanverwante industrieën en exploitatie van terrils	79
- Bakkerijen, bakkerijen - banketbakkerijen, banketbakkerijen	85
- Chocolade- en suikergoednijverheid	89

#### Jaar 1983

- Wattenfabricage	95
-------------------	----

### STATISTIEK VAN DE TOEGESTANE EN BEGONNEN GEBOUWEN

- Nieuwe woongebouwen, per provincie, waarvoor een bouwvergunning werd verleend	101
- Nieuwe niet-woongebouwen, per provincie, waarvoor een bouwvergunning werd verleend	101
- Nieuwe residentiële bouw	102
- Nieuwe niet-residentiële bouw	102
- Nieuwe toegestane bouw van niet-woongebouwen, naar ruimtecategorie	103
- Nieuwe begonnen bouw van niet-woongebouwen, naar ruimtecategorie	104
- Nieuwe toegestane bouw : januari 1985	105
- Nieuwe begonnen bouw : december 1984	106
- Nieuwe begonnen bouw : januari 1985	107
- Vergunningen afgeleverd voor de verbouwing van woongebouwen	108
- Woongebouwen waarvan de verbouwing begonnen is	108
- Vergunningen afgeleverd voor de verbouwing van gebouwen, andere dan woongebouwen	109
- Gebouwen, andere dan woongebouwen, waarvan de verbouwing begonnen is	109

#### Opmerkingen betreffende de maandelijks en driemaandelijks statistieken :

- De cijfers van de productie of de leveringen gepubliceerd voor de verschillende jaren zijn maandgemiddelden of driemaandelijks gemiddelden.
- De totalen kunnen soms licht verschillen van de som van de gedeeltelijke resultaten wegens afronding van de cijfers.



# **MAANDSTATISTIEKEN**



## I. INDEXCIJFERS VAN DE INDUSTRIELE PRODUCTIE (1980=100)

A. VOORTSCHRIJDEND GEMIDDELTE VAN DE LAATSTE 12 MAANDEN (1)  
ALGEMENE INDEXCIJFERS EN INDEXCIJFERS NAAR DE BESTEMMING DER GOEDEREN

	ALGEMEEN INDEX- CIJFER VAN DE INDUS- TRIELE PRODUCTIE		INDEXCIJFERS NAAR DE BESTEMMING DER GOEDEREN					BOUW- NIJVERHEID
	EXCLUSIEF BOUW- NIJVERHEID	INCLUSIEF BOUW- NIJVERHEID	GROND- STOFFEN EN INTER- MEDIARE GOEDEREN	NIET- DUURZAME CONSUMPTIE- GOEDEREN	DUURZAME CONSUMPTIE- GOEDEREN	INVESTERINGSGOEDEREN		
						EXCLUSIEF BOUW- NIJVERHEID	INCLUSIEF BOUW- NIJVERHEID	
1979	101.4	100.2	101.7	100.3	101.0	103.6	98.2	95.7
1980	100.1	100.2	100.3	100.2	100.2	100.2	100.5	100.5
1981	97.4	94.3	96.2	101.0	97.4	96.7	87.3	82.8
1982	97.4	93.3	94.3	104.2	99.9	97.8	84.9	79.0
1983	99.3	90.8	95.8	106.6	101.3	102.5	75.1	64.1
1984	102.3	90.8	99.9	109.1	99.9	104.0	69.9	57.7
<b>1983</b>								
JANUARI	97.1	93.3	94.0	104.1	100.0	97.6	85.5	79.9
FEBRUARI	97.2	92.6	93.9	104.5	100.2	98.0	83.5	77.1
MAART	97.5	92.5	94.3	104.4	100.6	98.3	82.6	75.8
APRIL	97.5	92.0	94.2	104.5	100.8	98.8	81.4	73.8
MEI	97.3	91.4	93.9	104.5	100.6	99.1	80.2	72.1
JUNI	97.4	91.1	93.9	104.4	101.0	99.9	79.3	70.7
JULI	97.6	91.1	94.1	104.6	101.0	100.4	78.9	69.9
AUGUSTUS	98.1	91.2	94.4	105.3	101.3	100.9	78.3	69.0
SEPTEMBER	98.1	90.8	94.4	105.6	101.1	101.0	77.3	67.5
OKTOBER	98.2	90.6	94.7	105.6	100.8	101.1	78.5	66.4
NOVEMBER	98.8	90.8	95.4	106.2	101.1	101.8	76.0	65.5
DECEMBER	99.3	90.8	95.8	106.6	101.3	102.5	75.1	64.1
<b>1984</b>								
JANUARI	99.4	90.3	96.1	106.7	101.0	102.5	73.9	62.7
FEBRUARI	99.6	90.4	96.5	106.8	100.9	102.3	73.8	62.9
MAART	100.0	90.4	96.9	107.3	100.6	102.8	73.2	62.0
APRIL	100.0	90.1	97.1	107.4	100.2	102.5	72.3	61.0
MEI	100.4	90.3	97.6	108.0	100.3	102.2	72.1	60.7
JUNI	100.7	90.3	98.1	108.7	99.8	102.0	71.2	59.5
JULI	100.8	90.3	98.2	108.7	99.7	101.9	71.1	59.7
AUGUSTUS	100.9	90.2	98.6	108.5	99.6	101.7	70.5	58.9
SEPTEMBER	101.6	90.6	99.4	108.9	100.0	103.1	70.4	58.4
OKTOBER	101.8	90.5	99.5	108.9	100.1	103.3	69.9	57.6
NOVEMBER	101.7	90.2	99.3	108.5	99.6	103.4	69.3	57.0
DECEMBER	102.3	90.8	99.9	109.1	99.9	104.0	69.9	57.7
<b>1985</b>								
JANUARI	102.4	90.6	99.9	109.1	99.9	104.6	69.2	58.7
FEBRUARI	102.6	90.5	100.1	109.7	100.1	105.2	68.9	56.1
MAART	103.1	91.0	100.5	110.4	100.5	106.0	69.4	56.5

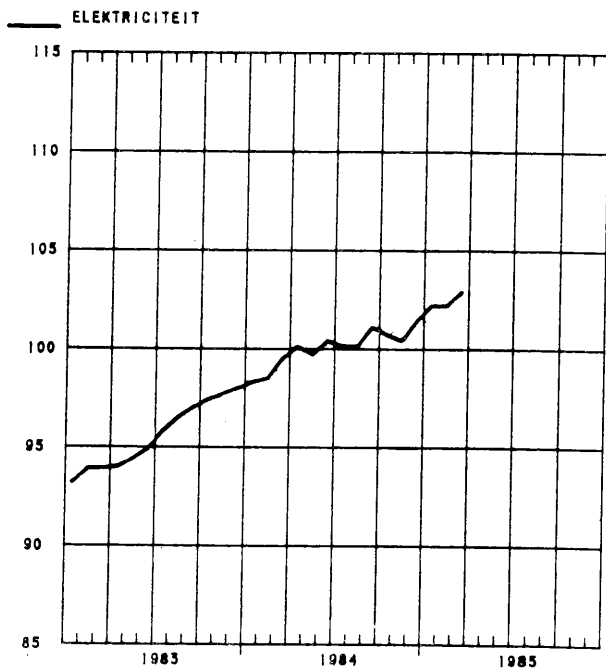
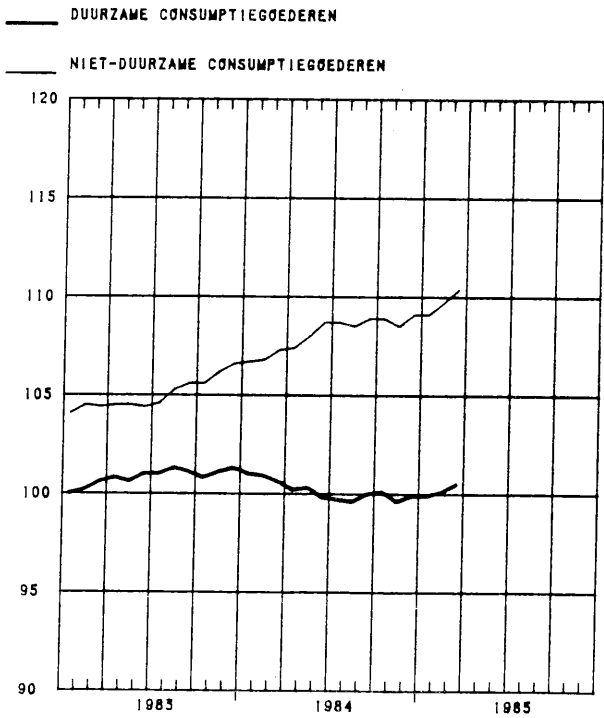
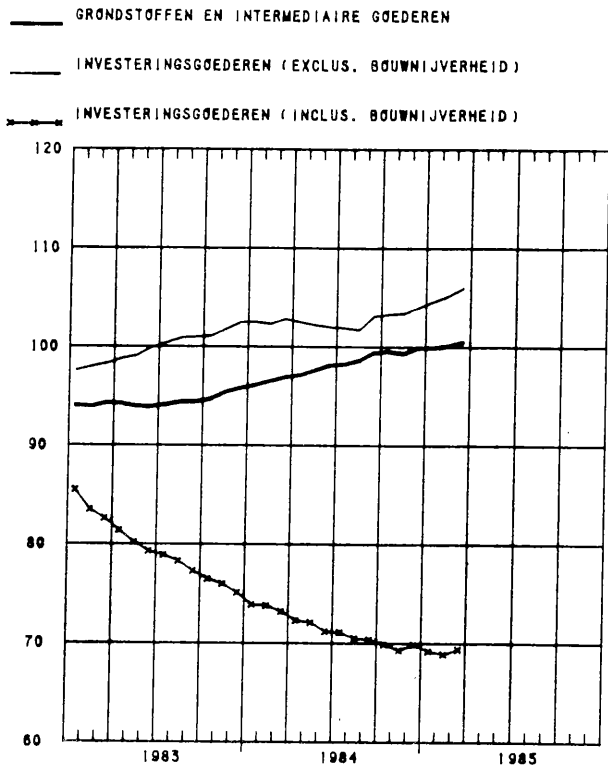
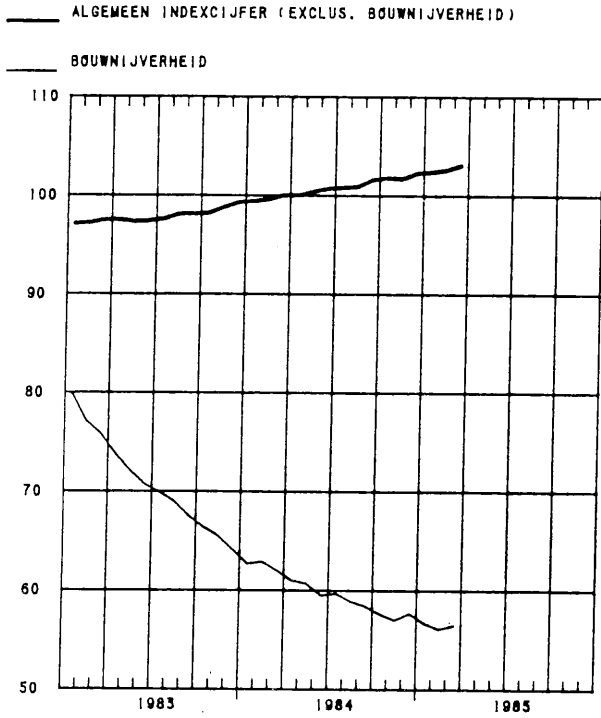
## INDEXCIJFERS PER BEDRIJFSTAK

	WINNING VAN STEEN- KOOL	VOEDINGS- NIJVER- HEID EN FABRICA- GE VAN DRANKEN	TEXTIEL- NIJVER- HEID	FABRICA- GE VAN KLEDING EN SCHOENEN EN DIVER- SE IN WEEFSELS GEMAAKTE ARTIK.	PAPIER- EN KARTON- NIJVER- HEID	HOUT- NIJVER- HEID	SCHEIKUN- DIGE NIJVER- HEID EN RUBBER- NIJVER- HEID	NIJVER- HEID DER NIET METAAL- HOUDENDE MINERA- LEN	BASIS- METAL- LURGIE	METAAL- VERWER- KENDE NIJVER- HEID	PRODUK- TIE VAN ELEKTRI- CITEIT
1979	98.6	98.3	96.9	103.2	101.0	93.6	105.8	100.3	105.2	103.2	97.4
1980	101.1	100.2	99.9	99.8	100.3	100.1	100.2	100.3	100.2	100.3	100.2
1981	95.5	103.8	97.2	96.8	101.4	98.1	101.1	87.6	94.8	96.9	96.0
1982	98.3	109.0	95.9	98.9	101.9	98.7	102.9	81.6	85.7	98.5	94.0
1983	92.1	110.7	103.3	98.1	105.1	96.3	107.3	77.4	87.6	101.4	98.0
1984	90.6	113.2	103.6	93.7	111.3	94.9	113.6	81.2	95.1	102.2	101.4
<b>1983</b>											
JANUARI	99.2	108.9	96.3	99.2	102.0	99.0	102.9	81.8	84.7	98.1	93.2
FEBRUARI	99.7	109.2	97.3	99.3	102.3	99.2	103.3	80.3	83.9	98.2	93.9
MAART	100.0	109.2	98.4	99.8	103.0	99.1	103.6	79.8	85.5	98.5	93.9
APRIL	98.8	109.5	99.0	99.2	103.4	99.0	103.5	79.2	85.0	98.8	94.0
MEI	97.5	107.5	99.5	98.7	103.6	98.7	103.5	78.0	84.1	98.8	94.4
JUNI	96.2	109.7	100.1	99.0	103.4	98.8	103.4	77.5	83.6	99.4	94.9
JULI	95.8	109.7	100.0	98.8	103.5	98.4	103.6	77.4	83.8	99.7	95.8
AUGUSTUS	95.7	110.7	100.4	99.2	103.9	98.4	104.4	77.3	84.2	100.2	96.5
SEPTEMBER	94.3	110.8	101.0	98.8	103.6	97.8	104.8	76.8	84.0	100.2	97.0
OKTOBER	93.5	110.3	101.3	98.2	103.8	97.0	105.1	77.0	85.3	100.2	97.4
NOVEMBER	93.3	110.6	102.4	98.4	104.3	96.9	106.3	77.1	87.0	100.8	97.7
DECEMBER	92.1	110.7	103.3	98.1	105.1	96.3	107.3	77.4	87.6	101.4	98.0
<b>1984</b>											
JANUARI	90.5	110.7	103.2	97.4	105.7	95.9	107.8	78.1	88.1	101.5	98.3
FEBRUARI	90.1	110.8	103.4	97.0	106.1	95.8	108.4	78.9	89.1	101.3	98.5
MAART	89.5	111.3	103.4	96.2	106.4	95.6	109.1	79.1	89.7	101.7	99.5
APRIL	89.5	111.3	103.0	96.0	106.6	95.0	109.7	79.3	90.1	101.4	100.1
MEI	91.2	111.8	103.6	95.9	107.5	95.4	110.5	79.8	91.1	101.2	99.7
JUNI	90.8	112.5	103.5	95.5	108.2	94.9	111.7	80.5	92.1	100.9	100.4
JULI	91.9	112.5	103.9	95.3	108.7	95.1	111.8	80.5	92.4	100.8	100.1
AUGUSTUS	92.0	112.5	103.9	94.5	108.9	94.9	112.4	80.7	93.3	100.8	100.1
SEPTEMBER	91.6	112.4	104.3	94.4	110.1	95.5	113.2	81.5	94.3	101.7	101.1
OKTOBER	92.0	112.7	104.3	94.1	110.8	95.8	113.5	81.0	94.5	101.6	100.7
NOVEMBER	91.3	112.4	103.8	93.5	110.9	95.0	113.1	80.4	94.6	101.5	100.4
DECEMBER	90.6	113.2	103.6	93.7	111.3	94.9	113.6	81.2	95.1	102.2	101.4
<b>1985</b>											
JANUARI	91.1	112.9	103.5	93.7	110.9	94.3	113.7	79.6	95.0	102.8	102.2
FEBRUARI	90.9	113.3	103.5	93.3	111.0	94.1	114.6	79.0	94.5	103.5	102.2
MAART	90.9	113.6	103.7	93.9	111.1	94.0	115.4	79.6	94.6	104.2	102.9

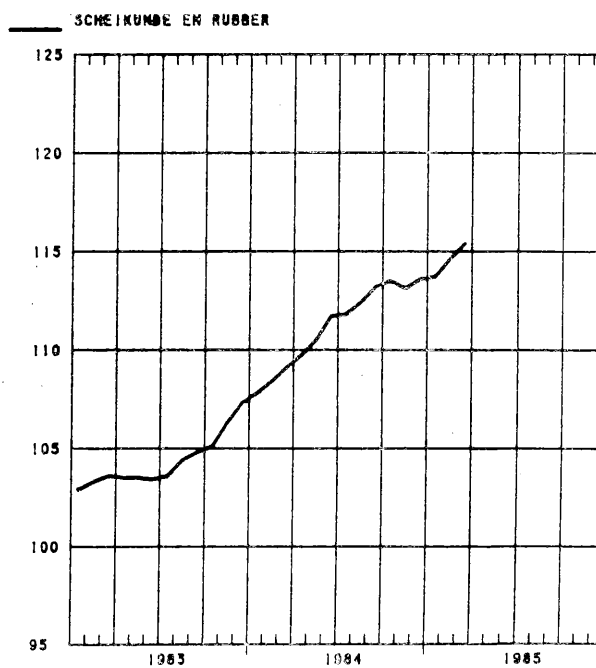
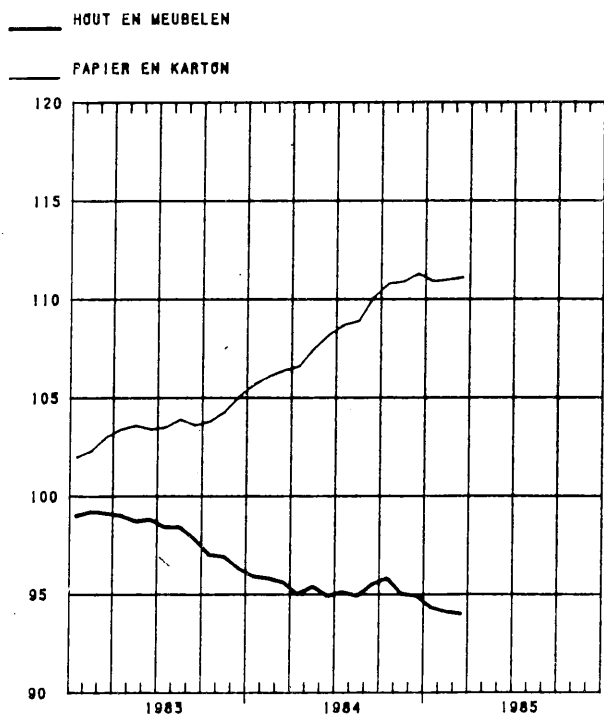
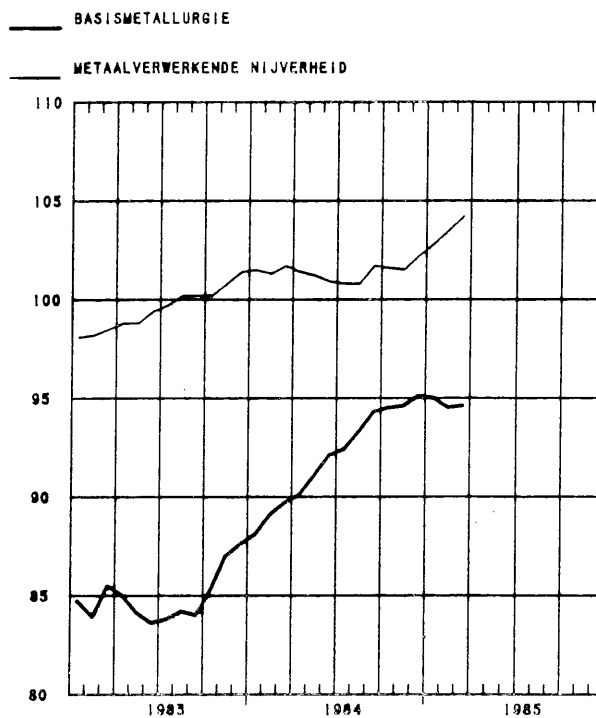
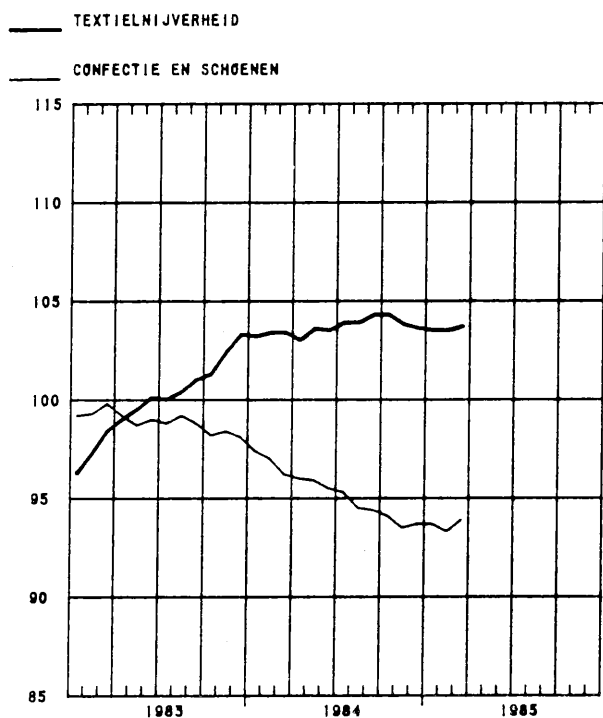
(1) NIET GECENTREERD VOORTSCHRIJDEND GEMIDDELTE OVER TWAALF MAANDEN.

INDEXCIJFERS VAN DE INDUSTRIELE PRODUCTIE

GEMIDDELTE VAN DE LAATSTE 12 MAANDEN  
1980=100



## INDEXCIJFERS VAN DE INDUSTRIELE PRODUCTIE

GEMIDDELTE VAN DE LAATSTE 12 MAANDEN  
1980=100

## B. BRUTO INDEXCIJFERS

## ALGEMENE INDEXCIJFERS EN INDEXCIJFERS NAAR DE BESTEMMING DER GOEDEREN

	ALGEMENE INDEXCIJFERS VAN DE INDUST. PRODUCTIE		INDEXCIJFERS NAAR DE BESTEMMING DER GOEDEREN					BOUWNIJVERHEID
	NIET INBE- GREPEN DE BOUWNIJVER- HEID	BOUWNIJVER- HEID INBE- GREPEN	GRONDSTOF- FEN EN IN- TERMEDIAIRE GOEDEREN	NIET DUUR- ZAME CON- SUMPTIEGOE- DEREN	DUURZAME CONSUMPTIE- GOEDEREN	INVESTERINGSGOEDEREN		
						EXCLUSIEF BOUW- NIJVERHEID	INCLUSIEF BOUW- NIJVERHEID	
1979	101.3	100.0	101.5	100.2	100.6	103.3	97.8	95.4
1980	100.0	100.0	100.0	100.0	100.0	100.0	100.0	100.0
1981	97.4	94.3	96.4	101.0	97.4	96.5	87.1	82.7
1982	97.5	93.5	94.5	104.5	100.2	98.5	85.4	79.5
1983	99.3	90.9	95.9	106.5	101.3	102.5	75.3	64.4
<b>1983</b>								
JANUARI	98.3	87.9	94.6	105.1	101.7	101.5	68.6	55.7
FEBRUARI	96.5	82.2	91.2	100.6	106.0	104.2	57.3	39.0
MAART	108.4	100.6	104.0	111.3	122.0	109.1	85.6	75.9
APRIL	99.8	93.1	96.8	103.7	103.7	102.7	80.7	71.6
MEI	97.6	90.9	95.3	104.2	95.7	100.0	78.3	69.4
JUNI	105.8	101.3	102.1	112.3	110.7	108.1	92.9	86.1
JULI	71.9	59.8	69.5	86.2	62.5	74.6	37.6	23.5
AUGUSTUS	97.0	93.1	91.6	109.9	97.5	103.3	86.6	79.5
SEPTEMBER	106.2	100.8	101.3	113.3	115.1	108.7	90.4	82.5
OKTOBER	106.4	99.2	104.0	114.0	105.3	107.8	85.4	76.1
NOVEMBER	105.6	96.2	103.6	114.5	101.8	107.0	78.3	66.7
DECEMBER	97.9	85.0	96.1	103.0	94.5	102.3	61.8	46.1
<b>1984</b>								
JANUARI	103.9	86.2	101.1	110.9	103.6	106.8	56.2	40.6
FEBRUARI	103.6	87.2	100.4	107.1	109.1	106.8	59.3	44.3
MAART	109.0	96.5	106.2	113.5	113.9	110.2	74.0	61.0
APRIL	99.8	89.9	98.4	104.6	98.8	99.3	71.2	60.3
MEI	106.3	97.2	105.5	115.2	101.0	101.8	78.8	88.7
JUNI	101.3	92.5	100.2	111.8	95.6	95.8	74.6	65.2
JULI	77.6	63.4	75.9	92.7	67.1	79.9	40.7	27.4
AUGUSTUS	98.4	91.3	95.6	108.1	95.9	101.8	78.3	69.4
SEPTEMBER	106.1	97.1	103.3	108.3	109.6	114.0	81.5	69.6
OKTOBER	117.4	106.3	113.4	122.8	115.3	121.0	86.0	73.3
NOVEMBER	109.1	97.2	105.7	114.8	101.6	112.6	75.7	62.4
DECEMBER	96.6	84.8	95.6	101.5	88.6	99.7	63.3	50.5
<b>1985</b>								
JANUARI	104.8	82.6	101.1	111.7	104.5	114.3	47.2	28.1
FEBRUARI	101.5	82.7	97.1	108.7	105.4	109.4	52.3	35.3
MAART	110.5	98.4	106.7	117.5	113.8	113.9	76.7	63.2

## INDEXCIJFERS PER BEDRIJFSTAK

	EXTRACTIEVE NIJVERHEID									KALK- STEEN EN NA- TUURLIJK CALCIUM- CARBO- NAAAT
	ALGEMEEN INDEX- CIJFER	WINNING VAN STEEN- KOOL	ANDERE EXTRACTIEVE INDUSTRIEEN						ALGEMEEN INDEX- CIJFER	
			GROEVEN					ZAND		
			ALGEMEEN INDEX- CIJFER	PORFIER	HARD- STEEN	MARMER	ZAND- STEEN			
1979	96.7	98.5	91.1	89.9	82.3	74.9	101.6	109.8	105.6	93.9
1980	100.0	100.0	100.0	100.0	100.0	100.0	100.0	100.0	100.0	100.0
1981	93.6	95.3	88.3	86.4	90.2	85.9	74.8	88.6	85.8	92.4
1982	94.5	98.8	83.0	82.7	89.0	66.3	61.5	89.0	84.9	84.1
1983	88.9	92.1	79.7	82.8	73.7	60.8	91.1	85.7	88.1	74.8
1984	88.5	90.9	80.8	86.4	60.5	71.3	102.7	99.7	86.1	72.2
<b>1983</b>										
JANUARI	96.7	111.7	61.5	64.3	59.0	59.6	110.9	32.9	55.7	57.1
FEBRUARI	87.5	104.0	48.9	46.0	42.1	29.4	121.7	30.9	47.0	54.6
MAART	111.5	113.6	103.7	120.3	81.9	110.8	172.0	107.3	101.4	75.2
APRIL	89.6	90.3	86.5	90.1	76.5	63.7	93.2	113.1	94.1	80.6
MEI	80.2	78.7	81.7	82.1	90.5	49.3	97.9	95.9	93.3	82.0
JUNI	89.6	83.4	101.9	109.1	99.6	78.0	92.8	124.8	117.4	90.0
JULI	44.5	49.9	31.6	23.3	24.9	3.2	11.7	30.1	49.9	46.5
AUGUSTUS	88.4	83.9	96.4	102.6	103.0	70.5	75.0	123.7	110.7	86.3
SEPTEMBER	94.9	93.1	96.6	100.0	91.7	66.7	84.4	128.6	112.0	91.3
OKTOBER	96.5	97.3	93.0	96.3	82.0	66.6	83.7	120.7	103.0	88.0
NOVEMBER	105.1	109.4	92.7	100.5	79.6	90.7	73.0	88.6	100.7	79.8
DECEMBER	81.8	90.6	61.0	58.5	52.5	41.1	76.7	32.5	71.2	65.9
<b>1984</b>										
JANUARI	82.5	95.4	57.1	61.9	43.5	63.6	84.5	23.9	52.0	49.7
FEBRUARI	88.5	102.7	60.7	63.1	42.5	59.7	91.1	38.6	63.9	56.9
MAART	98.9	104.3	85.4	90.4	65.6	77.2	102.8	79.5	91.3	77.3
APRIL	84.5	89.7	79.1	86.4	64.9	68.2	104.4	106.6	89.5	67.8
MEI	105.8	101.2	108.9	124.4	76.5	119.2	105.4	149.2	109.2	84.8
JUNI	83.4	74.9	94.2	103.1	80.8	76.2	129.5	149.2	104.4	80.3
JULI	56.7	64.4	41.3	31.3	19.4	9.8	67.4	49.5	57.2	56.7
AUGUSTUS	92.8	86.2	100.0	114.6	77.6	95.5	108.5	139.5	109.6	77.3
SEPTEMBER	89.9	83.7	96.5	109.3	70.5	96.7	102.6	122.9	102.5	76.9
OKTOBER	107.1	107.2	102.3	110.5	79.7	88.2	124.9	155.1	103.4	89.5
NOVEMBER	97.2	104.9	80.0	80.7	60.9	58.7	79.9	112.9	87.6	78.8
DECEMBER	73.3	76.5	64.6	60.9	44.7	42.7	130.8	68.8	62.0	70.0
<b>1985</b>										
JANUARI	74.0	101.5	24.2	21.9	92.6	12.3	60.8	9.9	44.7	33.5
FEBRUARI	74.9	96.4	35.4	29.1*	-	-	-	-	-	43.4
MAART	92.5	100.9	74.0	-	-	-	-	-	-	-



	ALG. INDEX-CIJFER VAN DE FABRIEKSNIJVERHEID	VOEDINGSNIJVERHEID EN BEREIDING VAN DRANKEN										
		ALGEMEEN INDEX-CIJFER	VOEDINGSNIJVERHEID					BEREIDING VAN DRANKEN				TABAKSNIJVERHEID
			ALGEMEEN INDEX-CIJFER	JAM EN AANVERWANTE PRODUCTEN	MAALDERIJEN	SUIKER	PLANT-AARDIGE EN DIER-LIJKE OLIEN	MARGARINE	ALGEMEEN INDEX-CIJFER	BROUWERIJEN	ALCOHOLSTOKRIJEN	
1979	101.6	98.3	98.4	93.8	90.1	107.9	110.0	94.5	98.2	97.0	131.8	101.2
1980	100.0	100.0	100.0	100.0	100.0	100.0	100.0	100.0	100.0	100.0	100.0	100.0
1981	97.5	104.1	105.4	108.9	114.0	115.2	141.2	94.7	100.3	100.9	87.4	102.5
1982	97.8	109.5	111.3	107.0	107.0	132.6	170.6	101.9	104.3	105.2	86.5	107.6
1983	99.6	110.6	113.0	106.7	93.8	95.7	169.2	100.2	103.8	104.2	96.0	108.3
1984	-	-	-	114.2	106.8	100.4	172.2	106.7	104.0	104.4	99.1	102.6
<b>1983</b>												
JANUARI	98.3	100.8	100.8	99.0	94.0	27.9	195.2	69.4	100.1	100.6	90.5	108.2
FEBRUARI	96.8	96.8	98.2	92.9	85.0	16.1	176.7	95.9	92.6	93.6	74.5	106.0
MAART	108.2	109.8	113.0	104.3	97.0	19.6	198.2	123.7	101.1	100.4	109.1	125.4
APRIL	100.0	106.8	108.0	102.5	81.9	41.5	180.3	99.0	103.3	104.1	89.5	105.0
MEI	98.2	105.7	105.9	55.5	83.4	22.6	154.9	95.5	104.8	105.8	86.9	111.2
JUNI	106.4	117.6	117.6	95.9	102.1	22.0	144.3	113.2	117.3	118.5	95.8	143.0
JULI	72.9	94.3	88.6	155.0	70.1	6.9	116.5	53.5	109.7	111.9	72.3	40.1
AUGUSTUS	97.3	120.8	117.3	91.8	109.5	20.0	141.8	96.0	130.0	131.6	100.5	123.0
SEPTEMBER	106.5	119.7	121.1	89.5	96.5	19.6	158.8	125.5	115.5	115.0	120.0	121.6
OKTOBER	106.7	121.5	132.5	116.1	83.2	269.5	193.5	99.2	90.7	89.8	103.6	113.6
NOVEMBER	105.6	123.9	136.2	151.0	105.8	438.2	169.9	114.1	89.8	89.2	95.8	112.3
DECEMBER	98.4	110.0	116.7	126.4	116.8	244.5	200.8	116.7	91.2	89.6	113.8	90.3
<b>1984</b>												
JANUARI	104.6	105.4	106.3	105.0	138.6	17.7	191.9	94.3	103.2	103.7	92.0	115.4
FEBRUARI	104.1	102.7	106.9	119.5	124.1	20.0	191.2	116.0	89.8	89.1	107.3	102.9
MAART	109.4	112.3	113.5	117.7	119.8	20.4	204.6	117.0	109.3	109.8	99.3	96.0
APRIL	100.2	105.7	106.9	89.4	83.6	29.9	193.1	98.5	102.1	102.7	90.0	92.6
MEI	106.3	116.6	117.0	91.3	109.2	24.6	170.2	109.0	116.2	116.7	105.0	120.2
JUNI	101.8	115.7	113.5	99.7	98.4	22.5	144.3	111.3	123.4	124.4	100.3	114.0
JULI	78.2	102.9	96.8*	138.5	66.1	18.4	108.3	61.0	114.1	116.1	67.1	47.8
AUGUSTUS	98.6	120.5	119.2*	171.7	110.9	19.9	141.5	115.1	112.8	113.0	113.2	115.6
SEPTEMBER	106.6	109.1	113.2*	87.0	110.9	10.5	167.7	115.5	98.2	98.3	99.4	114.4
OKTOBER	117.7	135.5	-	139.5	129.1	291.9	195.3	129.7	96.8	96.5	106.4	120.6
NOVEMBER	109.5	126.7	-	124.3	96.8	424.6	165.5	124.8	92.1	91.6	106.8*	110.9
DECEMBER	97.3	108.8	-	86.2	94.3	304.3	193.2	87.6	89.8	89.3	102.1	80.5
<b>1985</b>												
JANUARI	105.7	102.1	-	68.6	76.9	19.9	202.2	110.3	91.9	91.6	102.1	113.4
FEBRUARI	102.3	101.4	-	132.1	109.3	16.8	184.6	101.4	90.6	90.3	99.0	98.1
MAART	111.1	110.9	-	-	109.7	25.7	199.4	103.4	110.4	110.0	121.6	117.5
APRIL	-	-	-	-	-	31.5	-	-	-	104.9	109.5	-

	TEXTIELNIJVERHEID										
	ALGEMEEN INDEX-CIJFER	SPINNERIJEN EN WEVERIJEN									
		ALGEMEEN INDEX-CIJFER	BEREIDING VAN TEXTIELVEZELS	SPINNERIJEN					KAMWOL	VLAS EN HENNEP	JUTE
				ALGEMEEN INDEX-CIJFER	KATOEN		KAARDWOL				
ALGEMEEN INDEX-CIJFER	ALGEMEEN INDEX-CIJFER	FIJN (1) SPINNERIJ	COCONS								
1979	96.8	96.3	98.9	98.7	100.8	111.0	94.0	95.1	101.9	118.4	
1980	100.0	100.0	100.0	100.0	100.0	100.0	100.0	100.0	100.0	100.0	
1981	97.1	98.4	79.8	92.4	87.2	76.6	104.0	91.4	87.2	98.4	
1982	96.1	97.1	70.7	90.4	96.8	72.5	104.5	79.7	90.6	90.8	
1983	103.4	106.7	76.8	101.5	97.6	73.4	123.2	93.5	99.0	107.0	
1984	-	-	78.8	-	101.8	90.9	132.9	98.2	112.6	99.4	
<b>1983</b>											
JANUARI	106.6	108.5	76.8	101.2	104.1	78.9	123.9	86.7	96.6	120.0	
FEBRUARI	108.4	112.8	79.2	104.0	103.6	83.0	122.6	94.1	98.2	118.4	
MAART	125.4	127.9	88.6*	117.8	113.0	95.0	140.5	109.4	113.1	129.2	
APRIL	105.9	108.0	84.2	104.9	100.5	78.4	125.7	98.3	100.3	108.6	
MEI	101.0	103.1	87.0	100.0	96.3	61.9	122.4	92.9	97.6	99.5	
JUNI	118.9	122.8	90.1	120.1	110.2	71.1	143.8	117.2	116.5	114.6	
JULI	52.2	55.1	22.7	49.3	74.8	47.2	47.4	28.6	61.2	62.2	
AUGUSTUS	84.0	86.1	75.2	90.9	74.8	47.2	114.2	93.3	68.0	97.8	
SEPTEMBER	117.2	120.3	86.8	112.9	102.6	89.0	136.4	109.0	117.1	108.6	
OKTOBER	109.2	113.0	76.1	105.6	96.6	90.8	134.3	98.3	108.3	106.5	
NOVEMBER	110.5	115.7	81.3	109.1	96.6	82.6	136.8	103.7	112.1	113.0	
DECEMBER	101.7	107.0	72.8	101.5	98.5	56.0	130.3	91.3	99.1	103.8	
<b>1984</b>											
JANUARI	110.8	117.2	86.2	114.0	103.9	89.4	144.9	106.5	121.1	107.0	
FEBRUARI	115.8	120.4	90.7	117.0	107.1	83.7	149.1	109.3	120.7	114.7	
MAART	119.2	125.1	95.1	123.3	112.6	105.6	158.8	115.0	132.2	109.4	
APRIL	101.5	106.2	78.5	105.0	94.0	92.0	133.3	95.9	115.0	116.6	
MEI	113.6	117.7	91.9	115.7	106.7	93.7	141.2	110.2	126.1	100.8	
JUNI	106.9	111.6	86.0	111.8	105.1	82.6	135.3	105.8	117.3	100.0	
JULI	61.7	67.3	22.3	56.8	82.1	11.8	43.6	37.4	82.1	53.5	
AUGUSTUS	84.7	86.1	81.6	94.3	82.1	107.3	130.2	94.7	75.4	67.4	
SEPTEMBER	110.2	115.6	78.9	113.4	107.0	110.2	146.0	102.6	120.0	105.6	
OKTOBER	123.9	130.5	90.9	125.4	114.7	112.7	157.3	116.9	135.9	119.3	
NOVEMBER	111.7	118.8	77.3	113.9	108.4	112.9	140.7	104.9	120.2	108.2	
DECEMBER	90.7	96.4*	66.7	91.9*	97.3	88.4	114.8	78.6	85.1	90.1	
<b>1985</b>											
JANUARI	109.5	-	80.1	-	112.6	-	156.8	109.1	110.5	112.7	
FEBRUARI	109.4	-	80.1	-	105.5	-	144.6	106.5	-	107.4	
MAART	116.5	-	87.3	-	117.9	-	-	-	-	110.8*	

	TEXTIELNIJVERHEID (VERVOLG)								
	SPINNERIJEN EN WEVERIJEN (VERVOLG)						BREI- GOED- NIJVER- HEID	HARDEVE- ZELSPIN- NERIJ EN TOUWSLA- GERIJ	FABRICAGE VAN ARTIKELEN NIET ELDERS GENOEMD
	WEVERIJEN								
	ALGEMEEN INDEX- CIJFER	WEEFSELS VAN KATOEN	WEEFSELS VAN VLAS	WEEFSELS VAN WOL	WEEFSELS VAN CHEMISCHE VEZELS	WEEFSELS VAN JUTE			
1979	94.2	101.7	117.3	85.9	93.8	101.2	96.6	106.0	145.5
1980	100.0	100.0	100.0	100.0	100.0	100.0	100.0	100.0	100.0
1981	103.0	93.5	93.6	99.6	110.3	85.0	90.7	100.0	108.9
1982	100.9	104.7	94.2	93.4	101.8	93.1	91.1	91.3	110.9
1983	110.6	101.2	101.5	100.7	118.1	92.5	90.7	73.6	108.1
1984	-	-	-	-	-	-	-	84.1	111.0
<b>1983</b>									
JANUARI	113.1	114.1	85.4	101.1	118.9	87.9	99.0	91.1	113.3
FEBRUARI	118.5	114.1	93.4	100.8	127.3	96.5	91.7	80.4	115.0
MAART	134.6	122.3	109.0	121.7	141.8	125.4	116.5	98.1	129.2
APRIL	110.3	104.7	96.2	107.8	112.6	93.6	97.4	74.2	114.3
MEI	104.1	102.2	103.6	94.3	105.7	88.4	92.5	61.4	117.1
JUNI	124.9	114.0	118.8	115.5	130.9	101.7	103.2	93.0	135.9
JULI	60.8	50.1	38.3	59.2	64.1	50.9	37.9	44.4	76.0
AUGUSTUS	83.0	80.5	109.4	60.0	95.5	67.1	77.8	52.3	74.0
SEPTEMBER	126.0	110.1	125.3	115.5	136.6	98.3	107.2	68.2	109.1
OKTOBER	119.2	102.6	121.0	104.0	131.8	91.3	94.4	73.8	115.1
NOVEMBER	121.1	102.4	107.9	118.4	133.7	109.8	90.5	68.2	113.5
DECEMBER	112.3	98.1	109.9	109.6	118.7	95.4	81.5	77.3	85.0
<b>1984</b>									
JANUARI	119.3	107.3	119.9	120.8	128.0	103.4	86.0	77.6	111.9
FEBRUARI	123.3	108.7	129.9	121.2	135.9	111.1	98.5	88.2	103.6
MAART	127.5	119.2	121.9	133.0	133.1	132.2	96.4	87.1	120.9
APRIL	107.3	103.3	116.7	109.1	111.7	97.4	82.7	85.5	103.2
MEI	117.9	110.7	119.6	114.6	125.9	110.4	97.0	81.5	133.2
JUNI	111.7	102.1	106.5	111.0	118.3	88.6	87.8	75.5	128.5
JULI	76.4	68.2	52.9	73.3	77.9	86.0	38.5	32.5	99.7
AUGUSTUS	80.7	79.7	112.7	66.7	98.4	58.3	78.4	91.4	75.0
SEPTEMBER	118.3	101.7	138.8	109.3	133.8	130.8	88.6	87.1	116.1
OKTOBER	134.6	115.1	136.9	125.7	151.4	118.3	95.1	109.7	148.4
NOVEMBER	123.5	104.3	131.0	113.6	137.8	95.0	82.4	98.9	116.1
DECEMBER	100.6*	90.0*	102.4*	82.3*	116.1*	77.6*	66.1	94.6	74.9
<b>1985</b>									
JANUARI	-	-	-	-	-	-	-	120.4	97.2
FEBRUARI	-	-	-	-	-	-	-	115.7	102.1

	VERVAARDIGING VAN KLEDINGSTUKKEN, CONFECTIE VAN DIVERSE ARTIKELEN EN WEEFSELS, FABRICAGE VAN SCHOENEN				HOUTNIJVER- HEID EN AANVERWANTE BEDRIJVEN	PAPIER- EN KARTONNIJVERHEID		
	ALGEMEEN INDEX- CIJFER	KLEDING- STUKKEN	ANDERE ARTIKELEN IN WEEFSELS	SCHOENEN EN PANTOFFELS		ALGEMEEN INDEX- CIJFER	PRODUKTIE	VERWERKING
1979	102.9	102.9	104.1	102.2	93.3	100.8	99.0	102.2
1980	100.0	100.0	100.0	100.0	100.0	100.0	100.0	100.0
1981	96.8	97.5	86.2	89.3	97.9	101.3	103.9	99.3
1982	99.2	99.5	90.2	99.6	99.2	102.1	102.1	102.3
1983	98.4	98.4	92.5	100.7	96.5	105.2	102.1	107.9
1984	93.8	94.4	78.3	93.6	-	111.4	107.8	114.6
<b>1983</b>								
JANUARI	101.1	101.1	90.2	105.2	94.0	104.7	104.3	105.4
FEBRUARI	114.5	114.6	92.9	122.9	97.2	101.1	101.9	100.6
MAART	137.7	138.1	105.9	141.3	116.8	122.2	117.5	126.6
APRIL	97.1	96.6	133.2	92.6	102.5	105.7	102.5	108.7
MEI	84.2	83.5	89.2	93.7	95.8	106.2	99.9	111.8
JUNI	103.0	102.9	101.2	106.6	116.2	119.4	110.0	127.9
JULI	59.3	60.3	46.6	43.9	48.0	67.1	83.1	53.2
AUGUSTUS	102.5	102.6	80.0	111.4	86.7	106.2	91.7	119.1
SEPTEMBER	124.0	124.5	94.7	125.1	106.1	112.3	98.4	124.5
OKTOBER	98.1	98.1	91.4	98.9	99.1	109.6	104.5	114.3
NOVEMBER	84.0	83.7	95.7	85.2	99.7	108.6	105.7	111.2
DECEMBER	75.1	74.3	87.6	83.4	95.8	99.1	106.7	92.5
<b>1984</b>								
JANUARI	97.0	97.8	80.7	98.2	93.3	115.3	113.2	117.2
FEBRUARI	115.9	117.6	82.7	109.3	99.9	111.0	103.6	117.2
MAART	121.8	124.2	85.6	106.5	109.2	122.0	115.8	127.2
APRIL	94.8	95.9	73.4	87.9	96.3	107.4	102.5	111.6
MEI	86.6	85.6	84.3	103.3	104.4	121.4	113.8	127.8
JUNI	88.9	89.0	81.1	91.3	100.8	118.8	111.9	124.6
JULI	63.1	64.9	45.0	42.8	55.0	78.8	92.2	68.2
AUGUSTUS	92.3	93.6	73.9	82.9	84.5	108.3	96.3	118.0
SEPTEMBER	111.4	112.7	81.4	109.8	102.5	118.4	115.2	121.2
OKTOBER	103.5	103.0	94.6	116.9	112.2	126.3	115.3	135.5
NOVEMBER	81.2	80.5	85.8	87.9	95.6	113.4	110.3	116.1
DECEMBER	70.7	69.9	70.2	86.4	85.7	96.7	103.7	91.2
<b>1985</b>								
JANUARI	88.2	87.3	92.6	94.7	85.5	110.7	105.1	114.8*
FEBRUARI	102.8*	103.7*	92.2	95.8	93.1	107.5	98.2	114.5*
MAART	123.2*	-	-	99.2*	102.7	119.4	113.7*	122.2*
APRIL	-	-	-	-	-	-	106.8*	-

	LEDERINDUSTRIE			SCHEIKUNDIGE NIJVERHEID EN RUBBERNIJVERHEID						
	ALGEMEEN INDEX- CIJFER	ZWAAR LEDER	LICHT LEDER	ALGEMEEN INDEX- CIJFER	SCHEIKUNDIGE NIJVERHEID					RUBBER- NIJVER- HEID
					ALGEMEEN INDEX- CIJFER	BASIS- CHEMIE	PLASTIEK VERWER- KING	ZEEP	STIKSTOF	
1979	124.6	95.1	130.1	105.6	106.5	111.1	102.3	92.2	101.3	92.5
1980	100.0	100.0	100.0	100.0	100.0	100.0	100.0	100.0	100.0	100.0
1981	109.0	99.8	110.4	101.0	101.7	100.1	103.3	106.1	112.8	90.1
1982	119.1	90.7	123.9	103.2	104.2	100.7	112.3	113.9	102.9	84.2
1983	119.1	83.6	125.6	107.2	108.7	106.3	119.5	115.2	100.2	82.3
1984	124.3	96.5	127.6	-	-	-	-	-	-	90.3
<b>1983</b>										
JANUARI	122.3	88.2	128.5	106.9	107.9	106.7	115.6	110.8	111.3	89.4
FEBRUARI	112.5	100.5	113.6	102.9	103.8	100.2	112.9	121.3	98.6	85.9
MAART	140.6	116.1	144.0	117.4	118.3	113.0	138.8	128.6	95.2	99.6
APRIL	123.2	113.3	123.6	106.2	107.5	102.7	122.9	117.7	98.8	83.6
MEI	119.7	90.8	124.9	108.5	110.0	107.3	124.1	114.0	89.3	83.1
JUNI	147.8	85.1	160.2	110.8	111.6	104.2	138.5	124.5	75.0	95.4
JULI	39.4	5.0	47.2	80.4	84.1	88.8	76.1	86.2	82.2	23.9
AUGUSTUS	131.9	56.0	147.9	103.1	100.6	102.1	113.7	110.4	102.6	78.7
SEPTEMBER	127.8	80.7	137.2	114.0	115.2	110.4	131.4	126.0	107.5	93.8
OKTOBER	127.5	89.4	134.3	114.0	115.5	113.6	126.3	119.8	111.4	88.8
NOVEMBER	124.9	87.9	131.7	116.6	118.7	118.7	126.6	116.6	115.1	81.7
DECEMBER	111.3	89.8	114.6	106.0	107.3	108.3	105.7	106.8	114.6	82.8
<b>1984</b>										
JANUARI	128.5	103.0	130.6	117.4	119.3	119.7	127.4	109.4	109.9	87.2
FEBRUARI	131.4	100.2	135.5	114.3	115.8	117.5	119.4	110.5	104.5	89.5
MAART	129.9	104.8	131.8	122.4	124.1	125.1	129.5	118.3	111.3	96.0
APRIL	122.2	95.2	125.2	113.4	115.0	114.3	127.1	98.3	97.0	88.7
MEI	141.6	108.9	145.7	121.5	122.6	118.9	139.2	124.8	80.3	101.1
JUNI	150.9	101.7	160.8	116.8	117.9	112.2	133.0	131.6	98.9	100.2
JULI	52.9	7.3	67.3	88.2	91.3	92.8	88.0	86.7	107.9	38.8
AUGUSTUS	105.9	90.8	105.4	110.2	111.6	104.8	114.6	115.2	108.8	88.9
SEPTEMBER	134.8	102.3	139.2	115.5	116.1*	114.0	128.2*	115.5	95.7	104.0
OKTOBER	144.1	117.5	145.7	125.3	131.4*	120.9	145.7*	125.9	88.6	115.6
NOVEMBER	131.0	105.9	132.8	115.7	125.9*	114.4	129.5*	113.2	105.7	94.5
DECEMBER	118.9	119.5	111.4	105.1	109.7*	108.3	110.4*	89.4	107.3	78.9
<b>1985</b>										
JANUARI	133.0	102.4	136.8	118.2	-	-	-	-	-	98.2
FEBRUARI	137.4*	123.0*	135.5*	119.2	-	-	-	-	-	100.8
MAART	142.9*	124.4*	142.1*	128.0	-	-	-	-	-	-
APRIL	140.6*	124.1*	139.2*	-	-	-	-	-	-	-

	AFGELEIDE BEDRIJVEN V. DE STEEN KOOL- EN PETROLEUMNIJVERHEID			NIJVERHEID VAN NIET METAALHOUDENDE MINERALEN							
	ALGEMEEN INDEX- CIJFER	PETROLEUM RAFFINA- DERIJEN	STEENKOOL AGGLO- MERATEN	ALGEMEEN INDEX- CIJFER	KLEI	GLAS			CEMENT	KERA- MISCHE PRO- DUKTEN	KALK, DO- LOMIET PLEISTER AGGLOME- RATEN, ENZ.
						ALGEMEEN INDEX- CIJFER	VLAKE- GLAS	HOL- GLAS			
1979	103.1	103.3	187.3	100.0	105.9	94.6	96.4	92.9	103.0	105.6	102.5
1980	100.0	100.0	100.0	100.0	100.0	100.0	100.0	100.0	100.0	100.0	100.0
1981	87.1	87.0	66.4	87.4	64.5	90.9	86.0	95.7	89.4	88.7	84.2
1982	74.7	73.9	60.9	81.7	52.1	86.5	80.2	92.9	84.5	88.5	73.5
1983	63.4	62.1	55.5	77.5	52.5	83.7	79.3	87.9	76.5	82.9	79.6
1984	70.9	58.6	-	81.1	57.5	91.1	93.1	91.1	76.3	84.8	91.7
<b>1983</b>											
JANUARI	65.3	63.7	80.9	58.4	22.1	75.2	74.9	75.0	49.5	84.9	70.4
FEBRUARI	54.0	51.4	85.5	55.6	21.9	79.3	73.1	85.5	40.5	85.1	57.2
MAART	64.7	62.6	56.4	80.4	40.0	91.1	81.1	101.3	80.6	94.3	79.8
APRIL	64.6	63.4	43.6	85.4	58.0	87.8	76.9	99.1	89.6	92.5	73.1
MEI	61.1	60.0	39.1	84.3	66.5	80.5	63.0	98.8	89.0	88.6	86.1
JUNI	65.1	64.6	41.8	90.4	70.0	86.4	79.2	93.8	96.3	98.7	86.3
JULI	58.3	58.1	-	63.5	40.6	72.0	64.3	79.8	62.3	49.6	73.5
AUGUSTUS	67.7	67.7	30.9	81.7	57.3	77.5	73.5	81.3	90.9	71.5	90.1
SEPTEMBER	64.0	63.4	60.9	88.8	71.6	81.1	78.0	84.1	97.6	89.5	87.1
OKTOBER	70.7	69.7	59.1	90.0	71.6	90.4	97.3	82.7	93.0	83.2	88.4
NOVEMBER	65.4	63.8	74.5	82.5	65.3	92.4	96.4	87.8	75.6	83.8	85.7
DECEMBER	59.3	56.9	91.8	67.9	44.8	89.7	92.9	85.9	52.2	74.3	75.4
<b>1984</b>											
JANUARI	68.8	63.4	74.5	69.1	32.0	92.2	105.6	84.6	53.4	86.2	88.1
FEBRUARI	69.6	63.7	75.5	68.3	33.9	87.0	98.3	80.8	54.1	86.8	101.4
MAART	76.5	69.1	60.0	80.4	52.3	87.1	82.2	91.8	77.1	87.5	107.7
APRIL	74.4	65.9	78.2	86.6	66.7	96.9	93.9	100.4	84.1	78.5	85.6
MEI	75.6	62.0	30.9	94.3	68.4	103.0	98.3	107.7	93.9	87.3	97.5
JUNI	72.1	57.5	34.5	91.5	70.9	101.9	101.2	104.0	88.6	84.9	90.7
JULI	69.3	52.9	-	68.0	48.6	80.8	77.0	84.6	62.9	67.7	56.0
AUGUSTUS	68.3	54.2	-	84.6	58.4	85.4	87.0	85.5	87.3	85.9	107.8
SEPTEMBER	71.5	57.5	-	90.8	68.3	93.2	101.9	88.7	94.6	83.9	98.1
OKTOBER	65.4	47.4	-	90.1	73.2	97.0	107.1	91.7	84.3	99.5	104.7
NOVEMBER	64.6	49.3	-	77.4	67.6	79.8	65.8	90.3	73.1	89.9	90.4
DECEMBER	74.5	60.5	-	72.5	49.9	88.5	99.3	82.5	63.0	79.4	72.2
<b>1985</b>											
JANUARI	72.9	61.1	-	48.3	22.9	84.3	94.7	79.2	18.8	74.3	76.2
FEBRUARI	69.5	58.7	-	58.8	31.3	85.0	96.9	79.1	35.2	74.8	77.1
MAART	60.7	41.7	-	84.2	49.6	-	-	-	80.0	-	-

	BASIS - METAALNIJVERHEID								
	ALGEMEEN INDEX- CIJFER	IJZER- EN STAALNIJVERHEID				VORMSTAALGIETERIJEN, IJZERGIE- TERIJEN, DRAAD EN METAALTREKKERIJEN, KOUWALSERIJEN			
		ALGEMEEN INDEXCIJ- FER	GIET- IJZER	RUW STAAL	AFGEWERKTE PRODUKTEN	ALGEMEEN INDEXCIJ- FER	VORMSTAAL- GIETE- RIJEN	IJZERGIE- TERIJEN	DRAAD- EN METAAL TREK KOUWAL- SERIJ
1979	105.0	107.4	109.5	109.2	105.1	102.1	93.9	97.3	106.3
1980	100.0	100.0	100.0	100.0	100.0	100.0	100.0	100.0	100.0
1981	95.8	97.5	99.5	105.9	91.1	96.2	96.6	88.4	98.7
1982	85.8	78.7	79.7	80.2	76.1	95.9	102.1	86.8	97.2
1983	87.7	82.3	81.8	81.6	81.5	95.9	98.2	79.0	100.2
1984	-	92.4	91.3	90.9	92.6	99.3	96.7	78.1	108.2
<b>1983</b>									
JANUARI	88.6	82.5	84.1	82.7	80.0	98.2	103.0	78.0	102.9
FEBRUARI	81.9	73.1	74.1	73.6	71.1	97.8	100.7	78.1	103.4
MAART	96.6	90.1	87.0	88.8	90.9	106.6	105.9	86.9	112.3
APRIL	91.0	85.6	87.9	88.8	81.4	96.6	98.7	86.8	98.9
MEI	88.9	85.6	86.7	85.8	83.5	92.2	100.1	86.0	92.3
JUNI	94.2	89.0	84.6	85.4	91.9	95.9	108.1	83.3	96.7
JULI	64.8	65.7	70.7	67.6	60.8	59.8	72.5	45.0	61.2
AUGUSTUS	74.5	68.3	73.0	73.3	62.0	87.5	103.0	76.9	87.0
SEPTEMBER	88.4	77.2	72.0	72.1	81.5	109.4	102.5	88.8	117.1
OKTOBER	98.0	95.3	93.7	94.1	95.3	100.8	95.3	85.3	106.5
NOVEMBER	94.8	90.4	84.8	84.8	95.0	104.8	95.8	79.9	114.1
DECEMBER	90.2	83.9	81.9	81.3	85.0	100.7	92.3	75.4	109.8
<b>1984</b>									
JANUARI	97.3	89.4	88.7	88.3	89.0	111.9	103.7	79.5	123.8
FEBRUARI	97.5	93.7	89.6	90.7	97.8	104.3	101.7	80.6	112.1
MAART	102.2	96.7	96.0	96.0	95.7	107.3	106.7	83.3	114.5
APRIL	93.8	88.6	88.3	89.2	86.7	102.6	99.0	80.6	110.0
MEI	105.0	104.0	102.9	101.8	104.5	106.5	100.2	85.6	114.3
JUNI	99.7	103.0	101.0	101.1	103.8	93.5	99.3	70.4	99.0
JULI	71.7	74.1	81.1	78.1	63.5	73.7	65.2	51.8	82.6
AUGUSTUS	85.3	83.5	80.0	80.3	87.3	90.8	101.1	77.3	92.0
SEPTEMBER	94.8	91.4	87.0	87.8	96.1	104.6	102.0	89.3	109.6
OKTOBER	105.6	101.4	95.2	95.9	109.0	109.6	103.8	91.8	116.1
NOVEMBER	99.8	96.9	97.8	96.4	94.8	98.1	95.7	78.2	104.6
DECEMBER	90.1	86.1	88.2	85.3	83.1	88.5	82.2	69.2	95.8
<b>1985</b>									
JANUARI	95.6	86.1	86.7	83.7	-	112.0	105.1	77.7	120.0
FEBRUARI	87.9	79.8	79.7	78.4	-	98.5	97.0	89.0	101.3
MAART	99.7	96.9	96.4	96.0	-	99.6	89.7	93.9	103.3

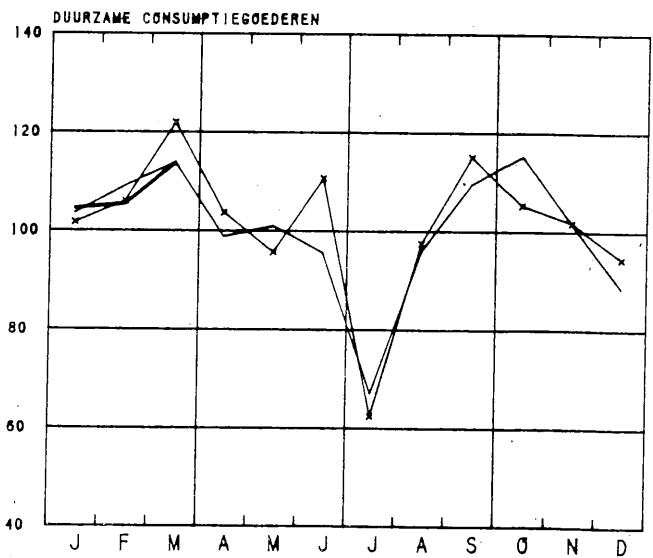
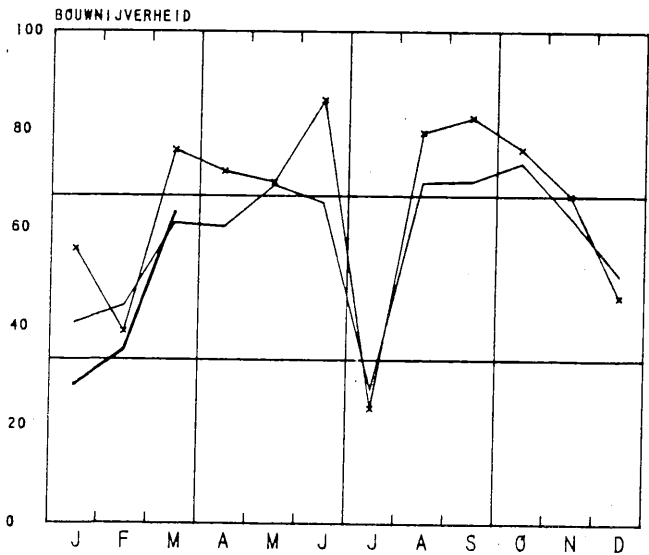
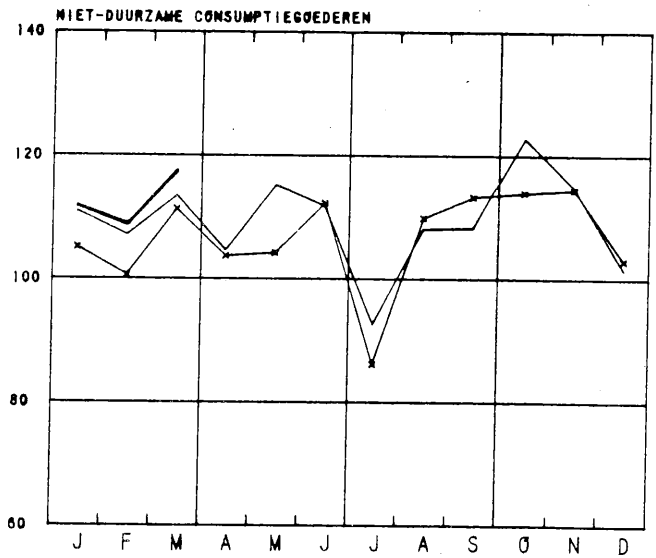
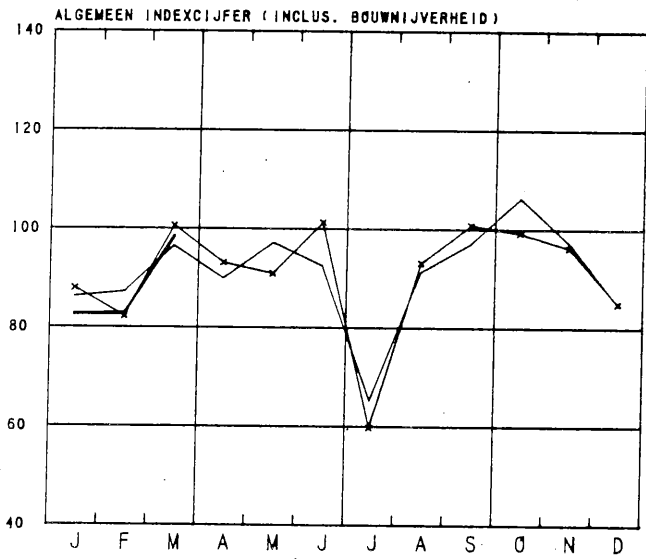
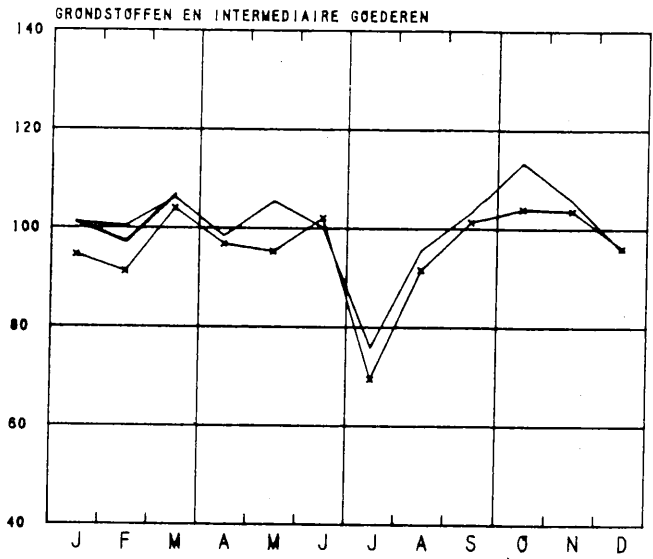
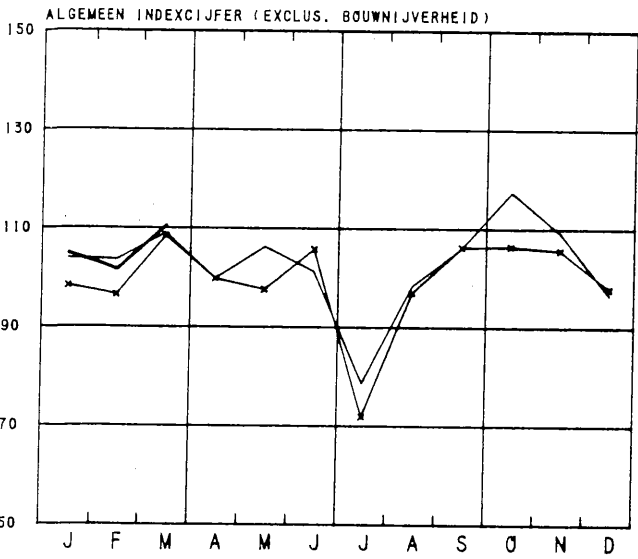
	BASIS-METAALNIJVERHEID (VERVOLG)							
	NIJVERHEID VAN DE NON-FERRO METALEN							COKES- FABRIEKEN AFHANKE- LIJK VAN DE METAAL- INDUSTRIE
	ALGEMEEN INDEX- CIJFER	RUWE PRODUKTEN					HALF- PRODUKTEN	
ALGEMEEN INDEXCIJFER		KOPER	ZINK	LOOD	TIN			
1979	101.5	99.3	98.8	105.0	88.6	93.8	103.8	107.1
1980	100.0	100.0	100.0	100.0	100.0	100.0	100.0	100.0
1981	89.4	86.3	83.0	100.5	85.9	49.6	92.8	99.4
1982	94.5	93.3	95.3	96.6	77.8	43.7	95.7	86.2
1983	92.7	89.4	82.0	110.6	104.7	43.9	96.2	84.8
1984	-	89.3	81.3	114.4	99.7	47.7	103.0	87.7
<b>1983</b>								
JANUARI	96.2	93.3	85.2	118.5	98.7	52.9	99.3	81.1
FEBRUARI	90.4	83.6	72.5	103.9	118.2	46.2	97.4	75.0
MAART	105.2	104.2	99.7	124.6	104.4	49.6	106.4	84.4
APRIL	99.7	93.1	89.9	100.6	103.2	44.7	106.8	85.1
MEI	91.5	91.3	80.0	114.9	115.4	55.8	91.7	87.8
JUNI	108.0	109.4	104.0	128.7	122.6	47.3	106.6	88.4
JULI	59.5	55.9	49.6	93.2	49.0	22.0	63.3	85.3
AUGUSTUS	74.7	72.7	65.4	110.1	79.9	23.0	76.9	81.3
SEPTEMBER	99.8	92.7	88.7	94.6	113.6	57.2	107.1	76.9
OKTOBER	100.8	99.5	94.0	117.6	108.2	48.9	102.2	88.0
NOVEMBER	92.2	88.5	78.2	110.9	121.7	42.2	96.1	90.8
DECEMBER	94.5	87.6	78.4	110.3	121.7	35.6	101.6	93.7
<b>1984</b>								
JANUARI	100.9	91.7	82.4	128.5	105.7	44.9	112.6	86.6
FEBRUARI	99.1	93.7	83.1	111.4	126.1	59.6	105.9	86.4
MAART	110.5	104.9	96.0	124.1	132.7	50.8	117.4	92.4
APRIL	97.7	98.9	91.8	112.7	115.7	49.6	94.8	88.6
MEI	102.7	95.8	83.7	115.9	127.4	68.4	109.5	90.2
JUNI	92.5	82.4	76.0	122.1	51.0	52.9	104.0	85.7
JULI	62.6	59.6	54.5	101.5	54.2	16.4	64.5	85.7
AUGUSTUS	81.5	76.5	67.6	99.4	99.8	44.4	85.6	83.3
SEPTEMBER	92.1	78.0	72.2	106.1	77.2	35.6	106.4	85.4
OKTOBER	111.2	103.2	97.3	120.1	88.8	61.5	120.8	89.9
NOVEMBER	107.0	103.4	98.2	118.2	105.3	47.2	111.3	86.9
DECEMBER	90.2	82.9	73.1	112.7	112.2	40.3	103.3	91.0
<b>1985</b>								
JANUARI	105.3	91.4	82.6	119.4	113.2	42.3	119.7	-
FEBRUARI	99.2	92.5	89.3	98.6	90.7	39.2	112.9	-
MAART	104.8	94.9	87.6	115.4	102.7	50.3	114.9	-

	METAALVERWERKENDE NIJVERHEID													
	ALGEMEEN INDEX-CIJFER	PRODUKTIE VAN WERKEN UIT METAAL, MET UITZONDERING VAN MACHINES EN TRANSPORTMATERIEEL						CONSTRUCTIE VAN MACHINES MET UITZONDERING VAN ELEKTRISCHE MACHINES						
		ALGEMEEN INDEX-CIJFER	SMEED-, STAMP- EN DIEP DRIJFWERK	PLAAT-BEWERKING ENZ.	TOEBEHOREN VAN BOUWBEDRIJF	BRUGGEN, VAKWERK, ENZ.	WAPENS EN MUNITIE	ALGEMEEN INDEX-CIJFER	DRIJFKRACHTMACHINES, ENZ.	WERKTUIGMACHINES, ENZ.	DIV. MECHANIEK-CONSTR.	HEF-, WEEG-, TOEST. ENZ.	TOEST. V. DI-VERSE INDUS-TRIEEN	TEXTIEL MACHINES EN TOEBEHOREN
1979	102.9	99.7	100.7	98.7	98.7	96.6	108.7	105.3	98.1	105.1	97.6	102.0	116.3	108.5
1980	100.0	100.0	100.0	100.0	100.0	100.0	100.0	100.0	100.0	100.0	100.0	100.0	100.0	100.0
1981	96.7	94.5	94.3	97.7	90.1	93.2	102.1	96.8	95.3	96.7	104.8	99.0	92.3	97.7
1982	98.7	94.8	97.4	102.7	85.3	95.0	102.8	91.7	88.4	94.6	105.7	91.9	85.5	91.7
1983	101.3	95.9	91.2	108.3	84.4	82.2	131.3	90.9	87.2	92.6	104.2	82.4	91.3	98.9
1984	101.8	98.5	92.8	111.5	85.6	79.3	149.6	99.7	96.3	99.8	112.2	92.0	99.3	102.4
1983														
JANUARI	100.9	95.1	97.4	107.2	87.0	89.6	102.3	87.3	86.4	93.7	102.8	78.7	83.0	87.4
FEBRUARI	102.9	95.0	99.2	109.7	84.8	88.8	103.6	86.8	84.0	93.3	107.1	73.3	84.2	88.9
MAART	108.9	101.3	102.4	119.2	90.9	91.5	112.8	93.9	90.3	97.5	111.0	80.2	94.5	94.9
APRIL	101.9	92.5	91.1	112.2	83.0	86.4	93.9	89.2	84.7	90.9	105.5	78.7	90.6	84.6
MEI	97.9	91.2	91.8	107.2	79.1	83.5	107.8	89.6	83.3	91.1	104.0	82.5	91.0	85.1
JUNI	106.6	101.2	92.5	113.0	88.7	91.3	135.0	94.5	91.2	98.0	102.6	83.5	98.8	91.5
JULI	72.3	71.9	51.7	83.8	62.1	64.2	101.9	69.3	62.4	66.0	67.1	72.9	75.2	61.2
AUGUSTUS	101.5	100.8	94.5	102.5	87.4	79.3	174.9	89.6	85.5	91.7	106.4	80.6	89.3	86.6
SEPTEMBER	109.5	106.6	96.0	110.4	94.1	81.2	183.3	97.0	93.2	100.4	110.6	89.1	95.7	98.7
OKTOBER	106.9	102.5	95.4	111.2	89.7	79.6	165.5	96.9	94.5	98.0	109.6	87.9	97.5	95.0
NOVEMBER	106.1	100.1	94.1	112.8	85.8	76.7	160.4	98.4	95.1	97.6	115.7	91.8	96.4	97.3
DECEMBER	101.2	93.2	88.7	109.8	80.4	74.4	133.3	96.8	96.1	92.4	108.3	89.3	98.2	94.7
1984														
JANUARI	106.6	97.2	96.1	114.8	85.6	79.4	130.6	100.6	98.4	101.5	111.1	87.8	104.0	103.0
FEBRUARI	106.1	98.2	95.7	115.3	85.2	79.4	141.8	101.5	96.4	103.1	113.0	90.0	104.7	106.1
MAART	109.2	101.4	94.0	118.9	88.1	79.5	155.9	104.1	100.7	102.2	114.0	92.9	107.9	107.8
APRIL	97.8	90.8	86.0	110.1	79.2	74.9	120.0	96.4	93.3	94.8	105.7	88.0	99.7	96.0
MEI	100.5	98.6	97.2	113.7	83.7	80.2	150.5	103.3	103.3	101.4	117.9	94.8	100.9	102.8
JUNI	93.5	99.4	90.5	111.8	84.1	83.7	157.2	100.3	102.7	102.0	105.3	93.9	97.8	102.1
JULI	74.8	75.0	60.9	91.9	63.6	63.5	106.6	79.1	73.4	75.5	75.5	84.1	81.5	78.0
AUGUSTUS	102.5	102.0	100.5	109.5	90.0	80.7	168.1	94.9	99.5	100.2	108.7	81.1	88.8	109.6
SEPTEMBER	109.4	105.1	101.6	114.0	95.1	84.8	157.0	105.5	100.2	107.7	122.7	97.8	101.3	118.6
OKTOBER	113.6	108.2	107.6	117.9	99.8	86.5	154.1	112.1	101.2	115.7	129.0	105.0	110.3	126.6
NOVEMBER	108.9	107.2*	94.6	111.7	90.1	82.0	133.5	104.4	102.1	103.1	122.6	99.2	100.8	105.0
DECEMBER	100.7	95.4*	87.6	101.5	77.5	73.3	179.7	98.8	97.3	93.0	121.3	90.5	91.9	88.7
1985														
JANUARI	115.1	112.1*	97.1	123.0	103.3	82.3	180.5	107.8	110.0	109.6	128.8	96.4	96.9	127.6
FEBRUARI	108.5	105.0*	99.7	116.4	90.8	86.0	166.5	106.7	104.6	103.0	128.6	95.7	102.4	113.8
MAART	112.0	107.7*	100.4	119.7	93.6	89.8	165.4	111.0	111.1	109.2	129.1	99.2	107.5	117.0

	METAALVERWERKENDE NIJVERHEID (VERVOLG)										PRODUKTIE VAN ELEKTRICITEIT	WATER-DISTRIBUTIE
	ELEKTRISCHE CONSTRUCTIE				CONSTRUCTIE VAN TRANSPORTMATERIEEL				MEET-, LABORATORIUM TOESTELLEN ENZ.			
	ALGEMEEN INDEX-CIJFER	ROTE-RENDE EN STATISCHE MACH.	APPAR. VOOR NIJV. EN HUISHOUD. GEBRUIK	ANDERE PRO-DUKTEN	ALGEMEEN INDEX-CIJFER	SCHIEP-SBOUW	MOTOR-VOER-TUIGEN, RIJWIE-LLEN, ENZ.	SPOOR-EN TRAM-WEGMA-TERIEEL		VLIEG-TUIG-INDU-STRIE		
1979	102.1	105.8	88.7	102.6	106.4	104.6	113.2	75.4	72.2	76.8	97.3	98.3
1980	100.0	100.0	100.0	100.0	100.0	100.0	100.0	100.0	100.0	100.0	100.0	100.0
1981	92.7	99.1	101.1	93.3	102.6	87.2	103.8	126.0	109.1	103.9	94.4	99.7
1982	93.4	81.8	101.9	95.3	113.7	105.5	116.0	133.5	88.6	106.8	93.9	102.6
1983	96.3	76.7	101.6	99.2	121.5	142.2	120.4	135.6	77.7	119.3	97.8	103.0
1984	94.7	-	-	-	114.6	129.0	116.7	118.8	75.6	124.0	101.6	104.3
1983												
JANUARI	93.9	61.9	110.1	97.2	125.4	154.3	123.1	135.7	78.8	110.4	105.8	102.4
FEBRUARI	100.5	69.5	112.8	104.0	127.1	162.8	123.3	140.4	81.4	115.4	98.4	95.1
MAART	102.7	64.9	115.2	106.9	135.3	148.2	136.5	149.3	82.7	121.7	94.7	104.3
APRIL	96.8	71.1	99.5	100.3	127.4	139.2	128.3	141.9	80.2	120.9	91.7	100.7
MEI	89.0	72.7	97.3	91.2	121.4	165.2	116.1	133.8	76.3	115.4	98.4	99.4
JUNI	97.9	87.5	105.6	99.8	133.6	169.4	130.0	142.0	86.5	126.6	94.8	103.1
JULI	83.1	55.8	71.1	64.3	88.9	130.9	84.7	83.6	46.4	82.2	84.2	108.8
AUGUSTUS	102.6	97.0	106.8	104.4	114.0	137.0	109.7	162.8	85.5	127.6	90.9	107.8
SEPTEMBER	105.4	79.4	105.2	109.1	126.2	115.2	131.0	147.2	80.1	128.6	93.3	105.5
OKTOBER	107.2	88.9	103.3	110.6	119.3	122.9	120.7	142.2	78.4	126.9	106.4	106.0
NOVEMBER	102.0	85.3	96.9	105.2	121.3	136.2	121.1	129.1	81.8	122.6	108.8	100.0
DECEMBER	94.5	83.7	93.6	96.9	117.9	125.1	119.9	119.2	73.8	133.3	106.4	103.2
1984												
JANUARI	98.7	76.2	99.2	102.1	125.6	110.5	131.7	119.5	74.9	130.5	113.4	105.0
FEBRUARI	100.0	78.0	103.1	103.3	122.8	104.4	129.6	112.5	73.0	122.3	106.2	99.6
MAART	100.1	64.4	107.7	104.3	130.0	135.7	134.0	115.5	75.4	120.6	103.0	107.6
APRIL	91.5	56.1	99.1	95.5	108.5	118.7	112.1	97.1	57.3	114.6	98.5	104.1
MEI	89.2	63.8	100.6	92.1	107.5	124.1	105.1	121.5	77.5	127.8	98.7	104.4
JUNI	91.1	58.4	93.9	95.1	80.6	95.3	73.7	126.5	74.7	124.8	95.1	104.8
JULI	67.8	48.4	71.2	70.3	76.5	53.2	81.3	77.2	49.5	88.6	86.6	105.4
AUGUSTUS	96.9	65.0	99.7	101.0	116.8	140.2	114.3	136.0	84.6	128.1	91.6	107.9
SEPTEMBER	98.6	61.8	112.1	102.6	128.0	131.1	131.8	130.6	82.8	128.6	97.4	103.2
OKTOBER	101.1	64.7	137.0	103.9	132.6	141.2	134.0	135.4	96.1	131.7	109.9	106.2
NOVEMBER	102.1	-	-	-	129.8	148.6	131.8	125.8	79.1	139.8	109.9	105.2
DECEMBER	91.7	-	-	-	110.4	141.2	120.8	105.7	86.5	113.6	108.9	98.2
1985												
JANUARI	96.6	-	-	-	144.5	145.5	147.6	129.1	95.5	141.0	122.8	112.1
FEBRUARI	94.2	-	-	-	130.0	130.7	131.6	126.1	90.2	136.0	101.6	105.6
MAART	99.7	-	-	-	131.8	133.5	134.1	134.8	85.1	142.8	106.9	111.0

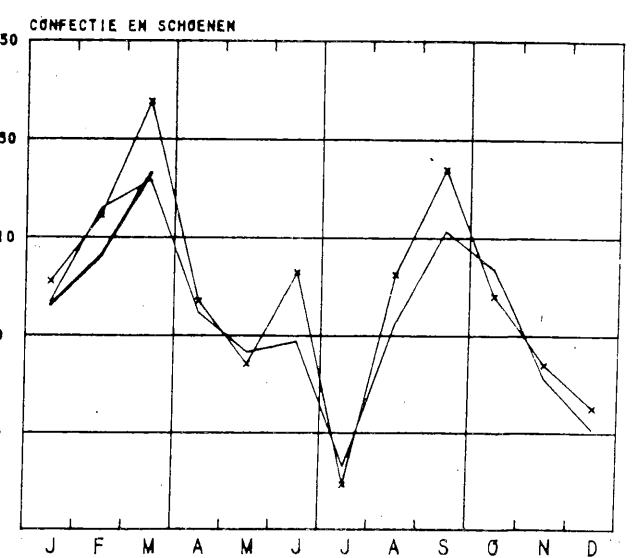
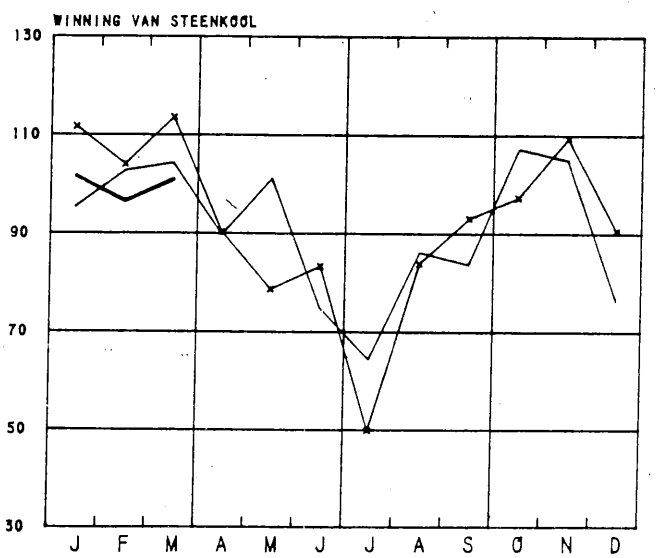
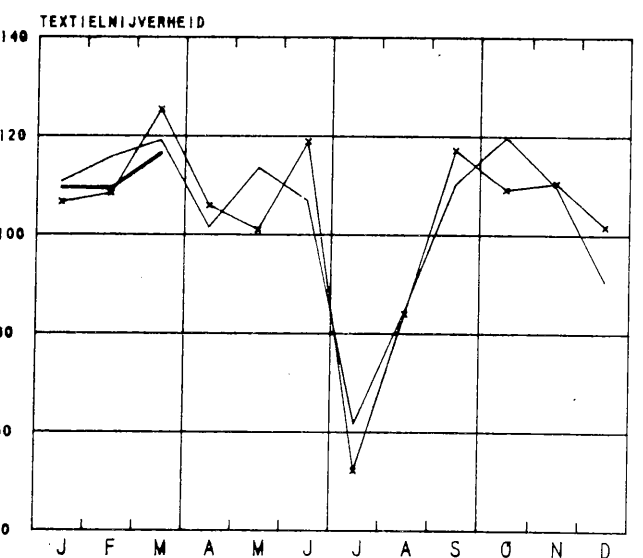
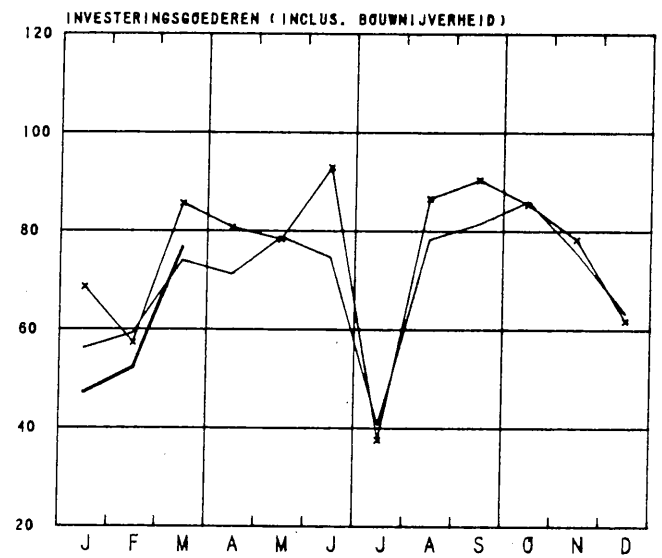
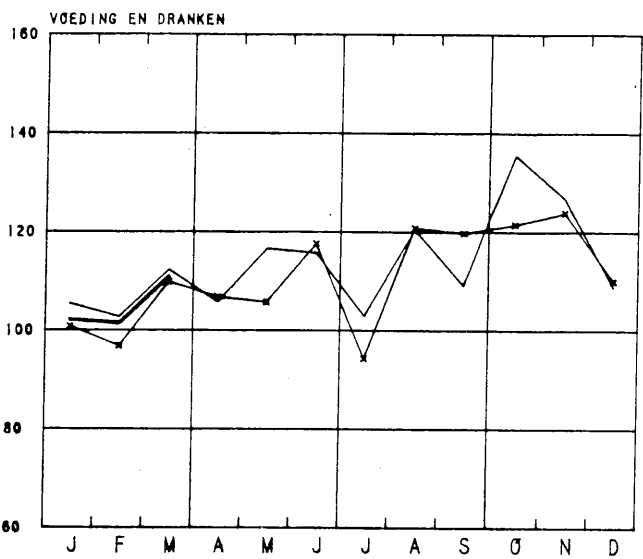
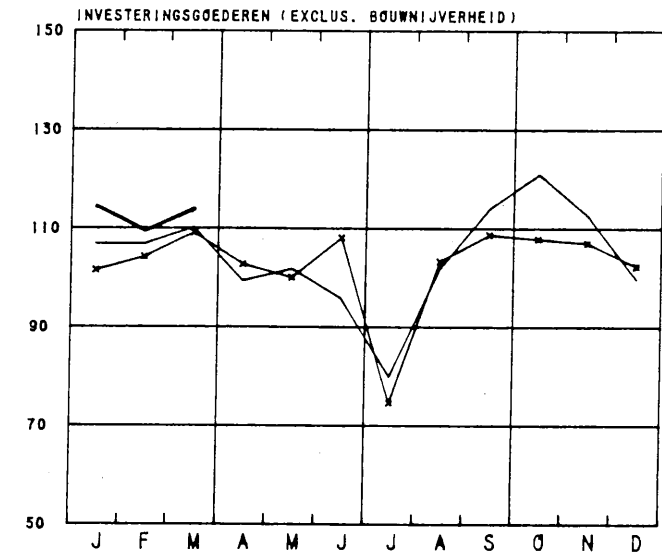
BRUTO INDEXCIJFERS VAN DE INDUSTRIELE PRODUCTIE

1980=100    x—x—x 1983    — 1984    — 1985



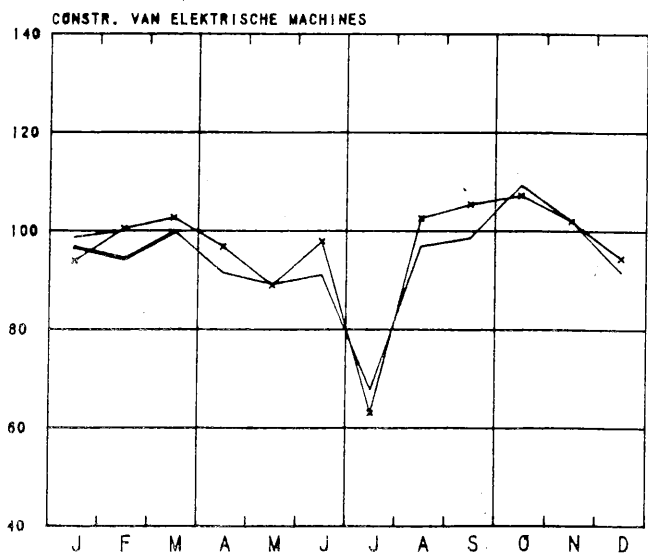
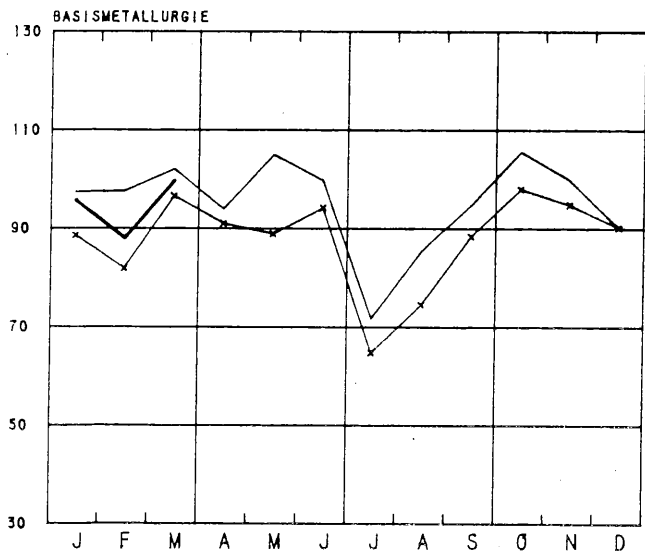
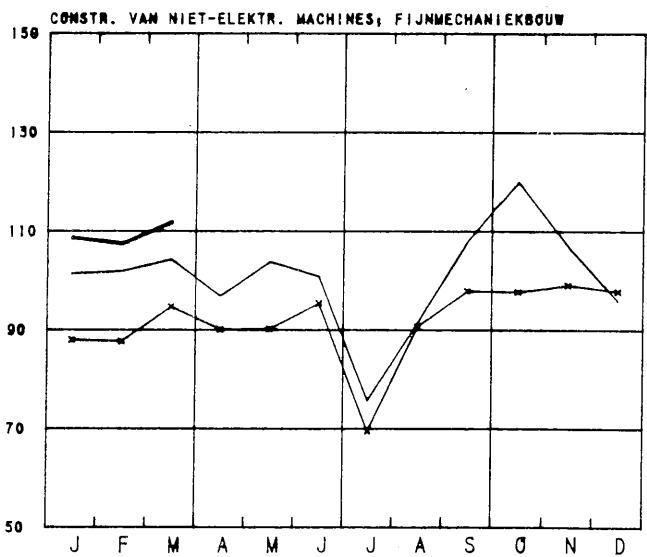
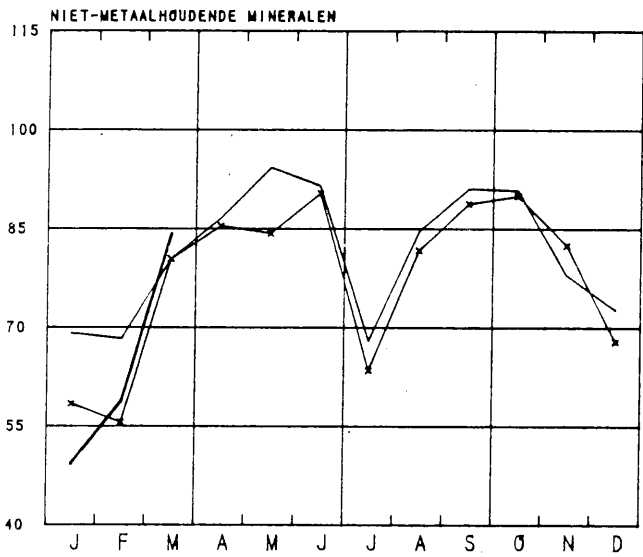
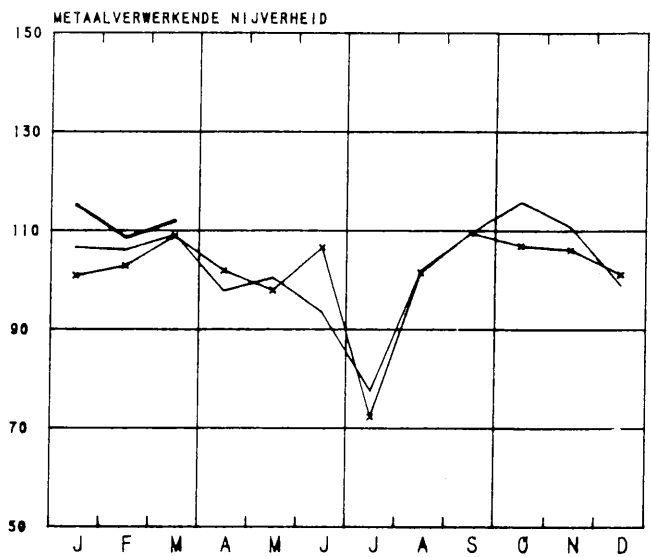
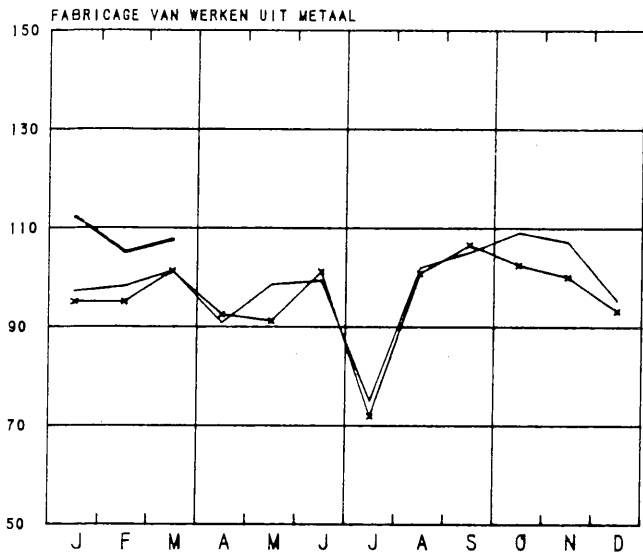
BRUTO INDEXCIJFERS VAN DE INDUSTRIELE PRODUCTIE

1980=100    —•— 1983    — 1984    — 1985



BRUTO INDEXCIJFERS VAN DE INDUSTRIELE PRODUCTIE

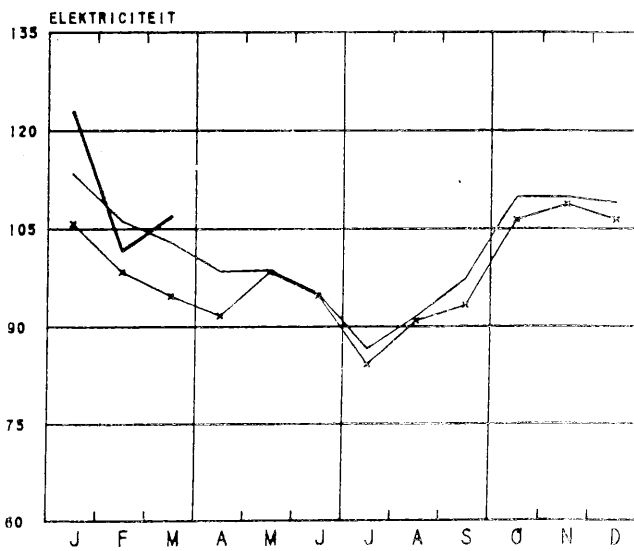
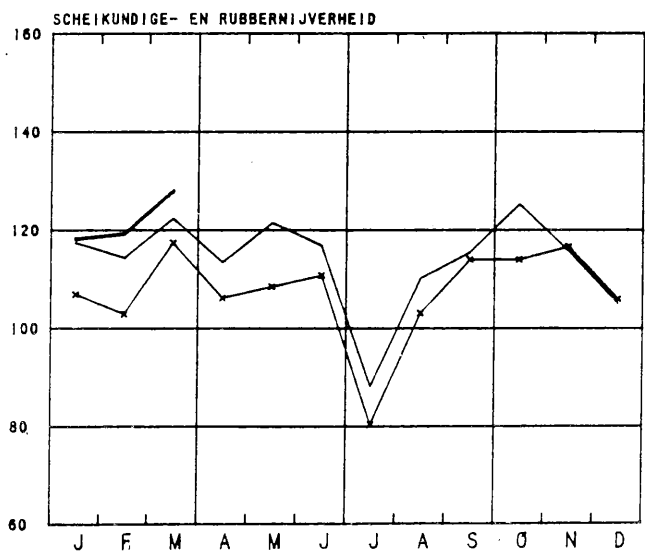
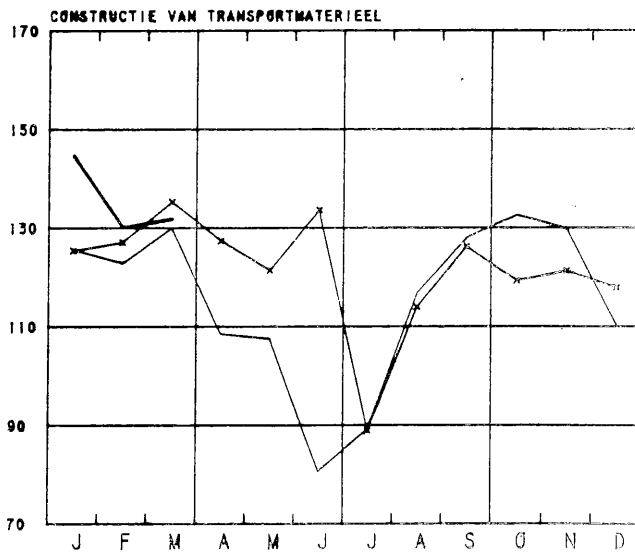
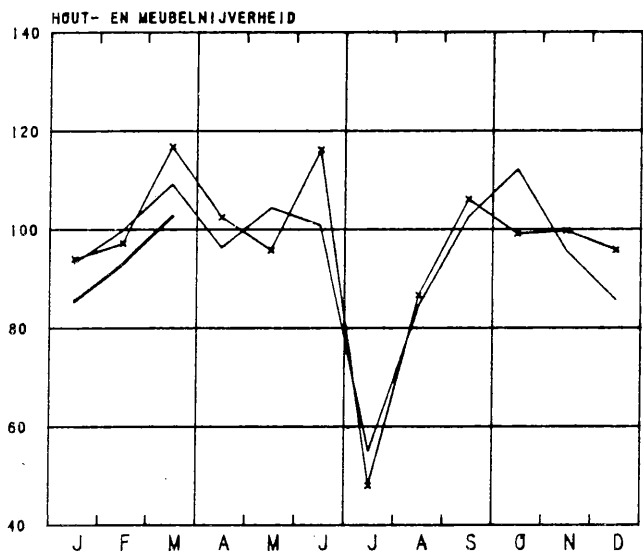
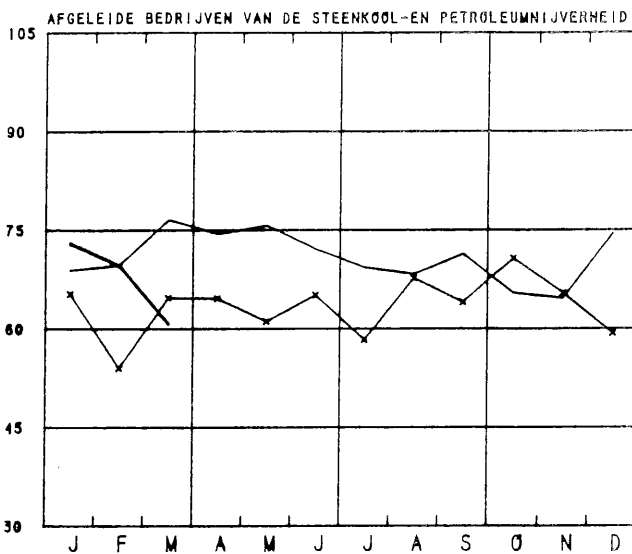
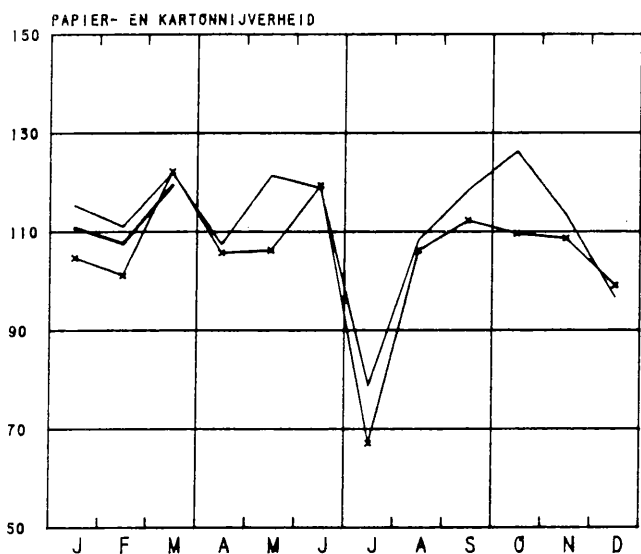
1980-100    ↔ 1983    — 1984    — 1985





BRUTO INDEXCIJFERS VAN DE INDUSTRIELE PRODUCTIE

1980-100    x 1983    — 1984    — 1985



## II. INDUSTRIELE PRODUCTIE IN ABSOLUTE CIJFERS

## STEENKOLEN EN IJZERMIJNEN - OPVANGEN VAN MIJNGAS

	STEENKOLMIJNEN (1)									ONTGIN- NING VAN IJZER- ERTS (1000T)	MIJNGAS (1) (1000 M3) (5)	
	AANTAL UITDEL- VINGS- DAGEN	PRODUK- TIE (1000T)	AFZET (1000T)	VOOR- RAAD(2) (1000T)	PRODUKTIE PER DAG EN PER ARBEIDER (KG) (3)			ABSENTEISME IN / (4)			OPGE- VANGEN	GEVALO- RISEERD
					HOUWERS	ONDER- GRON- DERS	ONDER- EN BOVEN GRON- DERS	ONDER- GRON- DERS	ONDER- EN BOVEN GRON- DERS			
1979	19.7	510	544	150	9026	2265	1678	19.3	17.3	-	3278	2926
1980	20.2	527	540	164	9154	2297	1738	16.1	14.4	-	3913	3547
1981	20.8	511	527	192	9424	2198	1681	15.0	13.5	-	3599	2972
1982	20.2	545	522	450	9730	2342	1800	13.7	12.4	-	3000	2862
1983	18.6	508	513	702	9785	2405	1844	12.8	11.6	-	1928	1682
1984	18.3	525	564	857	11162	2577	1975	12.4	11.3	-	3889	3459
<b>1983</b>												
JANUARI	20.0	613	496	526	9846	2499	1935	10.6	10.0	-	2101	1990
FEBRUARI	18.0	561	477	581	10205	2594	2007	12.2	11.2	-	2235	1862
MAART	20.2	616	526	701	10237	2557	1973	11.7	10.7	-	2127	1862
APRIL	17.2	488	507	724	9704	2388	1836	12.0	10.2	-	2102	1887
MEI	16.2	427	509	702	8920	2265	1741	11.1	10.1	-	1871	1736
JUNI	19.1	461	486	676	9567	2266	1711	14.1	12.5	-	2304	2058
JULI	14.4	285	443	534	10217	2313	1698	13.2	11.7	-	1619	1503
AUGUSTUS	21.1	462	497	514	9473	2241	1692	13.9	12.4	-	1484	1364
SEPTEMBER	20.0	511	474	553	9112	2245	1719	14.1	12.5	-	1592	1299
OKTOBER	20.1	555	590	509	9767	2365	1818	14.8	12.4	-	1143	793
NOVEMBER	20.5	615	589	563	10270	2523	1957	13.7	12.4	-	1859	1528
DECEMBER	17.2	504	557	702	10088	2507	1935	14.0	13.2	-	2703	2298
<b>1984</b>												
JANUARI	18.0	531	552	721	10226	2407	1841	10.7	9.8	-	2926	2309
FEBRUARI	19.1	569	580	763	10788	2514	1937	12.4	11.4	-	3583	3298
MAART	19.9	598	629	807	11186	2633	2018	13.9	12.8	-	3621	3318
APRIL	16.2	520	514	918	11561	2676	2043	12.9	11.9	-	3233	2758
MEI	19.1	570	589	981	11082	2605	2002	12.9	11.8	-	2904	2470
JUNI	16.6	428	541	913	10765	2493	1849	14.6	13.0	-	3302	2954
JULI	16.3	381	379	920	11938	2628	1961	12.3	11.1	-	3006	2663
AUGUSTUS	20.1	493	545	931	10947	2534	1918	13.3	12.0	-	2635	2145
SEPTEMBER	17.1	484	603	871	10573	2451	1875	12.2	11.1	-	3838	3455
OKTOBER	21.7	639	651	839	11558	2618	2041	11.3	10.3	-	7477	6869
NOVEMBER	20.0	625	652	866	12035	2712	2113	10.8	9.9	-	5065	4517
DECEMBER	16.0	462	534	857	11497	2648	2076	11.1	10.7	-	5081	4750
<b>1985</b>												
JANUARI	-	609*	-	-	-	-	-	-	-	-	-	-
FEBRUARI	-	581*	-	-	-	-	-	-	-	-	-	-
MAART	-	609*	-	-	-	-	-	-	-	-	-	-

## LEVERINGEN VAN BELGISCHE STEENKOLEN OP DE BINNENLANDSE MARKT, INVOER EN UITVOER VAN STEENKOLEN (1000 T)

	COKE- GAS- EN AGGLOME- RAAT- FABRIEKEN	ELEKTRICI- TEITS- CENTRALES	METAAL- NIJVER- HEID	BOUWMATE- RIALEN, CEMENT- FABRIEKEN	HUISBRAND- KLEIN BE- DRIJF EN OPENBARE BESTUREN	ANDERE VERBRUI- KERS	UITVOER	TOTAAL	INVOER
1979	323.2	132.7	2.3	0.4	14.6	2.0	24.3	429.6	803.1
1980	329.5	119.9	1.2	0.5	13.0	2.7	36.7	503.4	839.4
1981	291.7	118.4	0.9	5.0	10.0	3.5	58.3	487.7	831.2
1982	270.6	141.7	0.2	1.6	9.5	3.7	50.5	477.9	863.0
1983	248.8	172.9	0.2	2.5	7.6	4.3	32.4	468.7	603.1
1984	260.0	175.4	0.2	2.9	7.0	11.5	58.3	515.2	746.3
<b>1983</b>									
JANUARI	221.5	185.5	0.3	0.9	9.8	3.8	32.6	454.4	541.3
FEBRUARI	216.5	176.1	0.3	1.2	10.8	4.3	24.4	433.6	515.1
MAART	226.7	198.4	0.1	2.4	8.1	5.7	35.4	476.7	372.8
APRIL	240.9	182.3	0.2	2.8	7.9	4.7	32.1	470.9	615.1
MEI	248.7	173.8	3.1	-	6.6	3.8	27.4	463.5	511.6
JUNI	264.0	133.0	-	3.1	5.8	2.7	32.0	440.8	753.7
JULI	264.6	115.2	-	1.9	1.3	0.3	33.9	417.4	563.5
AUGUSTUS	258.7	153.4	0.3	2.9	5.7	2.7	31.9	455.9	408.2
SEPTEMBER	212.3	164.2	0.2	3.1	9.3	2.8	31.9	423.9	750.4
OKTOBER	293.5	197.0	0.3	3.2	7.8	6.1	37.8	545.8	631.2
NOVEMBER	271.1	213.7	0.1	3.5	8.3	7.0	26.9	530.5	811.4
DECEMBER	266.8	181.1	0.1	2.2	9.2	8.3	42.2	510.9	758.9
<b>1984</b>									
JANUARI	242.7	194.0	0.3	1.1	9.9	8.6	45.3	501.9	676.4
FEBRUARI	262.1	194.8	0.1	2.0	11.2	8.9	44.4	523.5	603.4
MAART	269.7	216.4	0.2	3.4	9.0	10.2	51.6	560.6	655.9
APRIL	260.7	117.5	0.1	3.3	7.2	5.8	66.8	461.4	768.0
MEI	274.6	183.1	0.3	3.7	6.1	6.0	63.8	537.7	1039.9
JUNI	265.6	140.8	0.2	3.1	7.4	7.0	65.1	489.1	724.1
JULI	228.9	82.4	0.1	2.5	1.2	1.7	31.2	348.0	859.7
AUGUSTUS	264.2	177.8	0.3	3.1	4.0	4.1	47.5	501.2	449.8
SEPTEMBER	267.0	209.2	0.2	3.3	5.6	9.8	62.3	558.1	1067.3
OKTOBER	272.5	178.5	0.2	3.9	8.2	47.5	84.5	595.4	996.3
NOVEMBER	279.4	221.7	0.3	3.1	7.1	11.8	79.2	602.6	518.5
DECEMBER	231.0	188.0	0.3	2.5	7.1	18.1	57.6	504.7	596.6

(1) BRON : ADMINISTRATIE VAN HET MIJNWEZEN

(2) EINDE VAN DE MAAND OF VAN HET JAAR

(3) DE CIJFERS HEBBEN BETREKING OP DE "WERKELIJKE DIENSTEN"

(4) ABSENTEISME VOOR INDIVIDUELE REDENEN

(5) TERUGGEBRACHT TOT 8500 KAL., 0 CEM., 780 MM HG

## WINNING VAN BOUWSTEEN EN ADNERE NIET-METAALHOUDENDE MINERALEN

	PRODUKTIE DER GROEVEN								
	PORFIER		HARDSTEEN				MARMER		
	BREUKSTEEN (T)	PUIN (1000 T)	RUW (M3)	GEZAAGD (M3)	BEWERKT (M3)	BIJPRO- DUKTEN (M3)	BLOKKEN (M3)	PLATEN VAN 20 MM (1000 M2)	BREUKSTEEN EN PUIN (T)
1979	11033	376.8	57333	5412	727	56112	364	16.3	38
1980	16429	454.7	73197	6015	811	79611	371	15.6	63
1981	14262	410.7	66981	5286	737	67256	498	10.3	26
1982	8766	410.7	52156	4628	688	50847	654	7.8	9
1983	13672	333.5	42276	4015	710	45421	111	13.7	9
1984	9209	276.8	39400	4083	1303	63636	242	14.0	9
<b>1983</b>									
JANUARI	18120	259.5	40128	3683	567	52865	159	16.6	7
FEBRUARI	4996	197.5	15576	2340	265	29785	187	18.2	9
MAART	21930	363.8	113852	4999	625	62115	182	25.8	13
APRIL	19099	341.3	47738	4397	824	51039	180	13.7	9
MEI	10742	416.0	36838	3456	684	39501	199	14.5	9
JUNI	16230	453.4	54588	5072	868	66836	199	13.7	8
JULI	5596	111.3	2899	601	163	1530	65	1.7	5
AUGUSTUS	14023	471.7	52615	5532	1051	55781	-	11.4	8
SEPTEMBER	9209	422.6	52319	6167	921	49533	-	12.9	9
OKTOBER	15538	370.7	42950	5160	883	57896	55	12.7	9
NOVEMBER	16988	358.5	25134	3394	939	114945	62	11.0	10
DECEMBER	11593	235.9	22676	3373	728	40429	40	11.6	11
<b>1984</b>									
JANUARI	10208	194.5	38722	7348	1681	48927	-	14.0	6
FEBRUARI	8160	191.7	33366	3789	599	53041	14	14.9	4
MAART	15615	293.5	43109	4456	1559	68287	109	15.7	12
APRIL	10369	295.6	37868	4069	1008	60783	76	16.4	12
MEI	11904	348.3	105592	3941	1131	70500	60	16.7	9
JUNI	11482	369.2	36800	4002	3198	71918	587	14.3	10
JULI	-	91.2	1777	572	2236	10275	591	3.9	6
AUGUSTUS	9278	356.2	44044	4664	885	95624	89	16.9	4
SEPTEMBER	6335	325.9	43816	4448	1119	97551	63	16.2	7
OKTOBER	5644	370.2	40661	4939	1060	87403	490	14.7	11
NOVEMBER	5641	281.1	29102	3859	754	55593	25	12.9	11
DECEMBER	6665	204.0	17939	2914	408	43726	802	11.9	10
<b>1985</b>									
JANUARI	1630	42.1	6398	756	162	11301	802	4.6	6
FEBRUARI	877*	72.9*	9428*	1844*	285*	7209*	827*	8.9*	5

	PRODUKTIE DER GROEVEN (VERVOLG)								
	ZANDSTEEN			ZANDGROEVEN				ZUIGMACHINES	
	BREUKSTEEN (T)	PUIN (1000 T)	DIVERSE (T)	ZAND VOOR IJZERNIJ- VERHEID (1000 T)	ZAND VOOR GLASNIJ- VERHEID (1000 T)	ZAND VOOR BOUW- BEDRIJF (1000 T)	DIVERSE (1000 T)	VOOR GRINT (1000 T)	VOOR ZAND (1000 T)
1979	6729	201	1891	76	152	690	144	414	87.5
1980	4638	185	1830	64	166	632	143	371	181.9
1981	3832	164	1272	55	155	543	111	357	74.1
1982	3661	166	926	52	143	529	131	332	103.7
1983	2505	161	1037	45	139	564	137	399	114.0
1984	5613	185	898	51	140	546	127	408	103.7
<b>1983</b>									
JANUARI	331	62	444	41	132	317	70	137	33.5
FEBRUARI	155	59	255	39	108	259	68	144	44.8
MAART	1174	204	854	48	147	698	127	363	105.5
APRIL	1696	214	1025	44	138	641	125	499	123.1
MEI	5351	178	856	48	142	586	164	355	118.9
JUNI	6838	231	1322	57	159	745	206	565	126.9
JULI	3559	54	340	31	100	307	64	183	37.5
AUGUSTUS	2511	234	1025	46	143	753	171	602	180.6
SEPTEMBER	2023	243	1167	49	159	726	194	575	172.2
OKTOBER	3870	224	3442	45	139	666	187	586	167.0
NOVEMBER	2037	167	1081	56	167	637	155	473	140.9
DECEMBER	511	65	628	39	132	429	113	301	116.5
<b>1984</b>									
JANUARI	65	45	559	42	138	264	78	245	74.1
FEBRUARI	2628	69	2751	44	136	374	87	193	66.0
MAART	2979	202	448	51	163	578	124	396	100.2
APRIL	2326	202	557	47	117	589	146	334	112.5
MEI	5129	281	915	55	167	717	159	428	141.8
JUNI	11677	274	889	84	165	660	140	453	134.4
JULI	1112	94	695	36	120	335	84	168	43.2
AUGUSTUS	6968	260	944	52	142	753	154	570	148.5
SEPTEMBER	9877	225	933	52	129	703	145	628	101.6
OKTOBER	14471	283	966	56	150	666	168	707	141.9
NOVEMBER	5890	210	728	52	143	542	142	400	101.7
DECEMBER	4232	128	386	37	118	374	95	368	78.5
<b>1985</b>									
JANUARI	22	19	129	44	131	193	81	40	8.7
FEBRUARI	236	40*	182*	49*	116*	280*	91*	99*	34.6*

## VOEDINGSNIJVERHEID

	VLEES- CONSERVEN (1)	FRUIT- EN GROENTENCONSERVEN					PRODUKTIE VAN MEEL (INDUS- TRIELE MAALDE- RIJEN) (1000T)	KOEKJES, BESCHUITEN, PEPERKOEK PRODUKTIE (T)		
		JAM (T)		GEKONFIJTE VRUCHTEN , PRUIMENMOES, VRUCH- TEN IN SIROOP EN NATUURLIJK INGELEGD FRUIT (T)		GROENTEN- CONSERVEN		KOEKJES	BESCHUI- TEN (2)	PEPERKOEK
		PRODUKTIE (T)	PRODUKTIE	LEVE- RINGEN	PRODUKTIE	LEVE- RINGEN				
1979	1736	1492	1584	2616	2833	12745	63	9445	284	602
1980	1597	1596	1614	2786	3011	10466	70	9943	252	572
1981	1702	1627	1661	3143	3148	14413	81	10408	204	634
1982	1483	1739	1657	2945	2833	19338	76	10840	150	633
1983	1357	1643	1739	3026	3004	15737	66	11620	221	636
1984	-	2009	2005	2986	3190	-	76	-	-	-
<b>1983</b>										
JANUARI	1287	1596	1673	2741	2639	8793	67	10890	222	570
FEBRUARI	1340	1380	1596	2684	3157	7277	60	11707	234	620
MAART	1865	2214	1995	2351	2997	7250	69	11988	232	847
APRIL	1834	992	1714	2493	2546	4819	58	10989	221	650
MEI	1537	1122	1712	1307	2495	2809	59	10458	211	631
JUNI	1355	2005	1920	2197	2661	7711	72	12955	230	757
JULI	1106	1468	1862	5317	2416	41605	50	6797	202	268
AUGUSTUS	628	1603	1731	2414	3180	42359	78	11949	219	592
SEPTEMBER	1056	1727	1597	2195	4567	28475	68	14209	224	780
OKTOBER	1508	1292	1428	3792	3074	16973	59	14073	224	719
NOVEMBER	1369	1446	1785	5163	3545	13273	75	12964	215	631
DECEMBER	1399	1868	1858	3664	2775	7496	83	10466	220	567
<b>1984</b>										
JANUARI	1964	1646	1768	2947	2922	9975	98	11544	167	714
FEBRUARI	1778	2490	2543	2741	3349	6137	88	11943	119	716
MAART	1549	2421	2043	2728	3101	7103	85	12680	246	714
APRIL	1151	2484	2033	1431	3332	3206	59	11667	147	644
MEI	1292	1602	2110	2393	3157	3297	77	12456	124	663
JUNI	1401	2208	2061	2152	2993	3324	70	12269	187	698
JULI	1017	2391	2243	3670	2685	50578	47	7648	108	404
AUGUSTUS	936	2174	2380	5340	2741	51390	79	12753	128	639
SEPTEMBER	1116	2159	1759	1648	3244	41282	79	13539	121	268
OKTOBER	1268	2296	1796	3805	3099	27371	91	15742	142	781
NOVEMBER	1134	1229	2074	4211	4903	17658	69	12937	139	646
DECEMBER	960	1007	1257	2767	2754	8744	67	9704	140	616
<b>1985</b>										
JANUARI	1567	657	1290	2345	3145	6288	55	11426	150	712
FEBRUARI	-	2018	1581	3763	2483	-	77	-	-	-
MAART	-	-	-	-	-	-	78	-	-	-

	SUIKER (T)									
	PRODUKTIE IN DE FABRIEKEN			PRODUKTIE NA VERWERKING IN DE RAFFINADERIJEN			VOORRAAD (3)			
	RUWE SUIKER	KRISTAL- SUIKER	TOTAAL	KRISTAL- SUIKER	GERAFFI- NEERDE SUIKER	TOTAAL	RUWE SUIKER	KRISTAL- SUIKER	GERAFFI- NEERDE SUIKER	TOTAAL
1979	20256	55434	75690	10409	9913	20322	157340	583141	27200	787681
1980	15625	52678	68303	10817	9843	20660	107890	529753	29178	666822
1981	14006	66710	80716	11285	10451	21736	106612	562534	25759	694905
1982	16812	80042	96854	12182	8668	21050	138741	742189	18746	899676
1983	15265	50882	66147	6716	12232	18948	77860	564706	44187	786753
1984	14239	56676	70915	8350	9994	18344	89929	561752	39977	691655
<b>1983</b>										
JANUARI	497	11635	12132	4888	7751	12638	138492	700334	15949	854774
FEBRUARI	-	300	300	4540	9385	13926	139115	647243	17271	803629
MAART	-	342	342	6983	10150	17133	112357	588212	15870	716439
APRIL	-	21299	21299	4140	11466	15606	74547	530217	20301	625065
MEI	-	5902	5902	6334	7807	14140	33304	448256	19215	500775
JUNI	-	563	563	8633	10324	18956	11602	383715	18446	413762
JULI	-	132	132	3851	2092	5944	11923	326525	14248	352701
AUGUSTUS	91	-	91	7427	10253	17679	21111	275103	15496	311710
SEPTEMBER	102*	1246	1145	5926	10401	16326	10019	212549	17353	239921
OKTOBER	59004	151019	210023	7522	22159	29681	31094	320058	27103	378255
NOVEMBER	78197	274680	352877	9574	27280	36854	62481	551478	40663	654622
DECEMBER	45492	143463	188954	10772	17720	28492	77860	664706	44187	786753
<b>1984</b>										
JANUARI	-	1000	1000	6099	8679	14778	71762	637584	42792	752138
FEBRUARI	-	10040	10040	-	7745	7745	69204	611899	40780	721883
MAART	-	2787	2787	7402	7974	15376	54894	477332	40362	572587
APRIL	-	10887	10887	7886	7737	15622	37392	449123	38126	524641
MEI	-	3031	3031	10314	8525	18839	19523	337840	36380	393744
JUNI	-	-	-	12565	7413	19978	3617	284880	30600	319098
JULI	-	572	572	12791	2960	15752	3482	240719	23682	267883
AUGUSTUS	-	-	-	9557	8144	17700	11347	192876	23812	228034
SEPTEMBER	-	-	-	3860	5508	9368	6272	110946	19702	136919
OKTOBER	45961	184965	230925	10676	17911	28587	20003	203581	24819	248402
NOVEMBER	66459	279407	345866	8646	23020	31666	56638	329266	36494	486096
DECEMBER	58447	187428	245875	10410	14309	24719	89927	561752	39977	691655
<b>1985</b>										
JANUARI	-	436	436	8714	8544	17258	73789	536606	37927	648322
FEBRUARI	-	151	151	7083	7654	14737	77078	470900	38916	588894
MAART	-	7785	7785	6856	8418	15073	64730	468089	38100	570919
APRIL	-	12484	12484	7294	8215	15509	45280	389980	37057	472317

- (1) INRICHTINGEN WELKE 5 WERKLIEDEN OF MEER TEWERKSTELLEN  
(2) INBEGREPEN DE NIET GESUIKERDE PRODUCTEN  
(3) EINDE VAN DE MAAND OF VAN HET JAAR

	SUIKER (T) (VERVOLG)				INVERT-SUIKER	EETCHOCOLADE EN CREMECHOCCOLADE	ANDERE PROD. OP BASIS VAN CHOCO-LADE(1)	SUIKERGOED PROD. ZONDER CHOCO-LADE(1)	DEEGWAREN	CICHOREI		GEBRANDDE KOFFIE (2)	AZIJN (TERUGGEBRACHT TOT 8 GRADEN)
	IN VERBRUIK VERKLAARD									CICHOREI REIS (T)	FIJNE CICHOREI (T)		
	RUWE SUIKER	KRISTAL SUIKER	GERAFF. SUIKER	TOTAAL									
1979	6	16252	7278	23536	4830	6217	2562	2910	-	538	130	4577	1054
1980	68	16479	7404	23951	5623	7364	2806	3117	-	556	129	4715	1168
1981	49	16271	6899	23219	5034	7553	3031	3297	-	467	126	4999	1270
1982	74	20618	7287	27979	4946	7692	3344	3802	-	527	105	5517	1710
1983	99	17858	7581	25339	5160	7999	3430	3909	-	561	110	5251	1950
1984	120	15914	8812	24848	-	-	-	-	-	-	-	-	-
<b>1983</b>													
JANUARI	110	17000	6784	23874	4699	7987	3918	3599	-	423	131	5453	1767
FEBRUARI	113	15501	6389	22003	3806	7577	3417	3901	-	776	136	4579	2094
MAART	130	22344	8319	30793	5244	7579	3573	4472	-	745	92	4951	1759
APRIL	7	16163	5932	22102	4616	7306	3224	3897	-	597	85	5671	1459
MEI	25	17095	7136	24256	5279	6436	2930	3863	-	658	113	4708	1587
JUNI	64	26506	9851	36221	6325	8231	3229	4903	-	632	185	5845	2428
JULI	47	13122	4320	17489	5345	3485	1513	1968	-	231	51	4152	2303
AUGUSTUS	152	19629	6503	26284	7144	7846	2588	4105	-	718	77	4587	3074
SEPTEMBER	163	21314	6494	27971	6539	10704	4213	4159	-	417	150	5642	2916
OKTOBER	-	17367	9578	26943	4976	10241	4415	4503	-	597	116	6798	1800
NOVEMBER	219	14154	9992	24365	4934	10176	4453	3912	-	482	69	5564	1174
DECEMBER	155	11705	9902	21762	3214	8420	3695	3626	-	452	114	5057	1040
<b>1984</b>													
JANUARI	118	13557	9447	23122	4569	8769	3435	4028	-	509	147	6233	1035
FEBRUARI	142	13929	9015	23086	3442	8399	3500	4334	-	518	131	5898	1509
MAART	85	15721	9182	24988	4113	8541	4043	4441	-	470	168	5219	1476
APRIL	237	15472	8230	23939	3579	7514	3355	3949	-	518	124	4375	1412
MEI	71	19169	9658	28899	5363	7797	2801	4640	-	598	117	4338	1578
JUNI	134	21828	10629	32591	4927	7627	3485	4832	-	537	90	5719	1512
JULI	71	13256	6100	19427	4618	3794	1907	2577	-	289	69	4772	1509
AUGUSTUS	50	17105	8084	25240	4332	9132	3697	4554	-	467	79	5297	1635
SEPTEMBER	126	16688	7976	24790	3888	10551	4424	4230	-	522	105	4930	1544
OKTOBER	146	18676	10268	29090	2467	12329	5170	4838	-	561	120	6895	1642
NOVEMBER	138	14699	8904	23741	3495	10052	4468	4283	-	507	88	5453	1072
DECEMBER	120	10873	8252	19245	2753	7864	3025	3372	-	502	72	5064	921
<b>1985</b>													
JANUARI	118	17740	8607	26465	3527	10295	3511	4775	-	584	123	5568	1130
FEBRUARI	98	15720	6955	22768	-	-	-	-	-	-	-	-	-
MAART	153	15834	8638	24825	-	-	-	-	-	-	-	-	-
APRIL	238	17697	8787	26724	-	-	-	-	-	-	-	-	-

	MARGARINE (1)			PRODUKTIE VAN PLANTAARDIGE EN DIERLIJKE OLIE						BEREIDING VAN DRANKEN			
	PRODUKTIE (VOORVERBRUIK)	VERKOPEN	VOORRAAD (3)	RUWE OLIE	GERAF. EN HYDROGEENEERDE OLIE	ACID-OIL'S	VEE-KOEKEN EN SCHROOT	RUWE OLIE	VEE-KOEKEN EN SCHROOT	ALCOH. (1000L)	MOUT (T)	BIER	AANGE-GEVEN HECTO-LITER IN WER-KING GRADEN
1979	12472	12503	3034	16157	28859	1238	70967	354	670	3603	40304	147	5316
1980	13190	13081	4581	14753	31003	1281	59042	347	655	1368	35173	143	5475
1981	12494	12539	4009	24954	30962	1234	93836	295	543	1196	38115	134	5464
1982	13449	13224	6701	28611	37141	1367	115625	289	549	1183	38381	130	5704
1983	13217	13334	5296	30035	38062	1341	112186	215	499	1313	38869	134	5636
1984	14071	14107	4863	33175	39440	1207	111184	198	457	1355	-	131	5657
<b>1983</b>													
JANUARI	9153	11268	4588	33788	37634	1324	136195	337	746	1237	47383	123	5451
FEBRUARI	12649	12220	5015	29346	34010	1155	125142	196	400	1018	35905	115	5073
MAART	16326	15793	5548	33533	40758	1314	136775	335	757	1493	39010	121	5441
APRIL	13094	13062	5540	33484	40032	1387	118870	103	306	1223	38788	126	5640
MEI	12613	13281	4872	25706	38304	1441	101089	151	296	1188	39553	116	5732
JUNI	14945	13642	6305	25193	41041	1500	87297	92	309	1310	40401	118	6424
JULI	7084	9000	4389	20427	27345	1023	76180	220	473	988	32637	113	6062
AUGUSTUS	12669	12121	4917	27169	35990	1410	87382	280	568	1374	32735	118	7136
SEPTEMBER	16571	15756	5732	27134	40457	1605	101110	243	591	1642	35685	122	6236
OKTOBER	13102	14550	4285	36233	40686	1195	129844	169	483	1417	40942	121	4866
NOVEMBER	15082	14474	4873	30637	40691	1532	109515	231	559	1310	42230	119	4837
DECEMBER	15396	14338	5296	37793	39800	1256	136850	222	498	1557	41156	123	4852
<b>1984</b>													
JANUARI	12442	12745	4993	34578	41816	1183	128392	288	590	1258	42536	120	5615
FEBRUARI	15308	15049	5252	34583	40733	1264	128858	230	485	1468	41656	118	4826
MAART	15434	15500	5166	37483	44504	1399	136552	191	449	1358	42187	121	5952
APRIL	12988	13387	4808	36277	39068	1242	130872	178	425	1230	41712	123	5564
MEI	14381	13781	5427	30634	41595	874	110014	103	286	1436	42169	119	6324
JUNI	14690	14129	5988	24339	42778	1255	86609	148	425	1372	32790	115	6743
JULI	8048	10348	3688	17716	28279	920	69371	175	369	918	29130	113	6289
AUGUSTUS	15191	13513	5366	26295	37246	1295	86937	215	458	1549	35388	115	6117
SEPTEMBER	15245	14791	5820	35484	38899	1296	104365	234	510	1359	40143	112	5324
OKTOBER	17101	16971	5950	43690	42869	1285	121962	207	465	1455	43273	116	5229
NOVEMBER	16462	16473	5939	34789	42848	1138	98782	244	575	1460	38420	116	4964
DECEMBER	11557	12632	4863	42237	32642	1335	131490	160	452	1397	38216	116	4838
<b>1985</b>													
JANUARI	14544	13564	5843	42440	43372	1564	129783	298	602	1397	33065	107	4959
FEBRUARI	13373	13102	6114	39185	38982	1299	118736	218	506	1354	-	115	4893
MAART	13634	13576	6172	41552	47861	1545	123218	225	527	1663	-	121	5964
APRIL	-	-	-	-	-	-	-	-	-	1497	-	121	5684

(1) INRICHTINGEN WELKE 5 WERKLIEDEN OF MEER TEWERKSTELLEN

(2) DE CIJFERS OMVATTEN NIET DE HOEVEELHEIDEN KOFFIE GEBRAND VOOR EIGEN REKENING (BV. DOOR DE PRIVATE PERSONEN, HET LEGER, DE HOSPITALEN, ENZ.) EVENMIN ALS DE PRODUKTIE DER WERKPLAATSEN WELKE GEEN PERSONEEL ONDERWORPEN AAN DE MAATSCHAPPELIJKE ZEKERHEID VOOR WERKLIEDEN TEWERKSTELLEN

(3) EINDE VAN DE MAAND OF VAN HET JAAR

(4) VAN JUNI 1980 AF, ALCOHOL AAN 100 P. C. VOL., TEMP. 20 C.

	PRODUKTIE VAN SAMENGESTELDE VOEDERS VOOR DIEREN (IN TON)												
	VOEDERS VOOR NEERHOFDIEREN				VOEDERS VOOR		VOEDERS VOOR RUNDEREN						VOEDERS VOOR PAARDEN
	PLUIMVEE				VOEDERS VOOR BIGGEN	ANDERE VARKENS VOEDERS	VOEDERS VOOR KALVEREN			VOEDERS V. A. RUNDEREN			
	KWEK-VOEDERS (1)	LEG-VOEDERS	VETMES-TING	ANDERE (2)			KUNST-MELK	VETMES-TING	KWEK-VOEDERS	KWEK-VOEDERS	VETMES-TING	VOEDERS VOOR MELKVEE	
1979													
1980	8467	39847	18805	10458	60953	157527	4550	650	5680	14453	25393	53480	3062
1981	8143	40559	20985	10141	56657	149157	4339	1002	5728	14698	24782	51290	2797
1982	8368	41474	29922	10858	58112	146099	5553	1457	6296	14064	29483	54297	2711
1983	7588	36725	23372	11547	57473	153861	5465	1567	6995	14475	31115	60019	2870
1984	7734	39213	20548	13844	59867	150917	5810	1532	6604	12962	32715	53283	2949
<b>1983</b>													
JANUARI	6054	36855	24498	9551	55098	143033	5137	1473	5782	14712	30818	61206	3127
FEBRUARI	5736	33957	31594	9819	51540	136995	5216	1481	6578	15124	29313	62735	2933
MAART	7472	41338	32784	12258	58413	157400	5846	1765	7441	16153	31246	75340	3477
APRIL	8377	35099	31776	11481	56823	146568	6057	1892	7643	13623	27404	62838	3129
MEI	9702	38437	19491	11921	58158	150273	5996	1806	7876	11874	24339	46963	2706
JUNI	9600	35154	22551	12986	59386	153956	5879	1770	8256	12932	26470	49623	2483
JULI	7879	32809	19943	11135	53419	144378	4792	1353	6643	11855	24960	47325	1991
AUGUSTUS	8289	36356	20296	13415	58747	163596	4517	1373	7685	14262	31497	59350	2867
SEPTEMBER	7152	37927	22143	12520	58733	166812	5167	1259	7379	15125	36436	61862	2764
OKTOBER	6301	37470	18618	10800	58669	163012	5984	1550	6439	15248	35364	60223	2874
NOVEMBER	7118	36323	18805	11133	60055	159724	5983	1536	6275	16392	37867	64466	3094
DECEMBER	7370	38972	17969	11546	60442	160587	5013	1546	5942	16394	37662	68501	3195
<b>1984</b>													
JANUARI	5985	38611	16237	14903	56507	150803	6720	1544	6049	15286	33982	66923	3559
FEBRUARI	6354	38231	16837	12164	53000	145674	6702	1500	6739	14808	31714	68165	3305
MAART	7826	41250	21237	14372	57664	151094	7145	1723	7098	15691	32879	76451	3478
APRIL	9670	37367	22237	14603	57541	145640	7176	1590	7751	13218	29645	64679	3170
MEI	9474	39142	23532	14430	61915	148992	7079	1760	7683	11561	29013	46821	2839
JUNI	9937	39160	23524	14780	59911	146976	5249	1565	7143	10687	28246	40402	2346
JULI	8585	41866	20832	13377	58639	149314	4793	1425	6414	10683	29529	39904	2350
AUGUSTUS	8596	41000	22475	15482	62044	162548	5760	1491	6679	11752	32664	42424	2538
SEPTEMBER	7219	36750	19969	13426	56107	141781	4373	1328	5779	11291	31934	39214	2518
OKTOBER	8065	42435	22676	14783	68111	167925	4876	1420	6489	13423	38202	49055	3099
NOVEMBER	5790	38136	20710	12495	63963	152542	5263	1535	5723	13575	37568	51185	3024
DECEMBER	5301	36604	16314	11316	62995	147709	4583	1502	5699	13570	37199	54176	3159
<b>1985</b>													
JANUARI	5995	37569	18451	15350	65975	153107	5768	1646	7152	15668	41131	61161	4057
FEBRUARI	5620	34534	17842	12798	55035	134801	5167	1671	6329	13690	35626	58367	3398

	BEREIDING VAN MELK EN ROOM VOOR CONSUMPTIE							FABRICAGE		
	MELK (X 1.000 L)				ROOM (X 1.000 L)			A. BOTER (X 1.000 KG)		
	MELKERIJ-MELK (3)	GEDEELTE-LIJK AF-GEROOMDE MELK	AFGE-ROOMDE MELK	KARNE MELK	SLAG-ROOM	ROOM	VERDUNDE ROOM	1E CATE-GORIE MELKERIJ-BOTER	HANDE-LAARS BOTER	ANDERE
1979	41940	7723	5963	2192	692	319	-	6285	97	1135
1980	42703	8937	5991	2214	688	443	-	5583	195	1231
1981	43898	10101	5904	2242	677	582	-	5419	342	1340
1982	43323	10805	5645	2259	689	853	-	5811	186	1411
1983	42815	11461	5264	2228	729	908	-	6499	205	1856
1984	40709	13324	4900	2063	806	805	-	5881	199	1491
<b>1983</b>										
JANUARI	41272	10071	4900	1977	553	503	-	4476	96	939
FEBRUARI	41089	10677	5079	1966	589	594	-	4287	100	1057
MAART	47697	13062	6314	2356	788	1105	-	5833	119	1387
APRIL	42470	10481	5340	2098	755	1070	-	7748	243	1240
MEI	44201	11221	5335	2241	875	1024	-	10158	384	2218
JUNI	41689	11526	5320	2561	753	1140	-	9098	383	2942
JULI	33817	8839	4916	2744	672	1157	-	9292	192	2213
AUGUSTUS	44896	12264	5438	2604	759	1060	-	7766	295	2228
SEPTEMBER	45494	12634	5376	2025	667	795	-	5502	210	2435
OKTOBER	42619	12216	5130	1969	682	579	-	5379	146	1811
NOVEMBER	44647	12994	4981	2270	706	834	-	4395	193	2068
DECEMBER	43892	11545	5035	1929	944	1030	-	4054	97	1735
<b>1984</b>										
JANUARI	43116	11576	4459	1993	592	536	-	4323	148	1257
FEBRUARI	45003	12993	4969	2361	698	661	-	4716	183	1306
MAART	43792	12712	4981	2405	782	766	-	7295	-	1281
APRIL	40416	12498	5233	2473	857	799	-	7605	202	1393
MEI	41129	13848	4737	2064	958	1131	-	9840	-	1299
JUNI	38448	12672	4924	2208	879	836	-	8022	143	1310
JULI	34278	11533	5134	2047	788	803	-	7911	130	1250
AUGUSTUS	40567	13473	4963	2184	863	732	-	5989	539	1329
SEPTEMBER	39054	13191	4281	1793	653	620	-	4473	308	1337
OKTOBER	43792	15988	5037	1898	816	801	-	4365	115	1822
NOVEMBER	40470	14764	5069	1676	749	1007	-	3098	161	1855
DECEMBER	38447	14644	5008	1656	1038	973	-	3260	138	2456
<b>1985</b>										
JANUARI	44413	16206	5239	1838	669	599	-	3088	143	1618
FEBRUARI	39437	15213	4746	1836	615	612	-	3133	244	2352
MAART	39062	15558	5319	1979	747	986	37	4414	219	1349

(1) VANAF DE EERSTE DAG TOT DE LEG

(2) KALKOENEN, DUIVEN, KONIJNEN, ENZ.

(3) CONSUMPTIEMELK, MET 32 GR. VETGEHALTE PER LITER

	FABRICAGE (VERVOLG)								
	B. KAAS (X 1000 KG)								
	VERSE			HARDE SOORT	HALFHARDE SOORT	BRIE EN	HERVE	BRUSSELSSE	VERSCHIEDENE
	LETTE	HALFLETTE	MAGERE	HOLLANDESE (1)	ST-PAULIN (2)	CAMEMBERT			
1979	321	250	987	365	349	23	82	25	1048
1980	343	238	1111	436	366	21	93	25	1080
1981	370	219	1068	438	460	20	84	24	1318
1982	297	216	1001	481	533	20	89	26	1512
1983	250	192	849	487	557	22	84	23	1081
1984	225	168	788	539	568	21	82	23	1156
<b>1983</b>									
JANUARI	234	193	879	448	480	21	68	28	1050
FEBRUARI	214	181	783	403	593	21	79	25	1145
MAART	271	227	968	541	618	24	105	28	1176
APRIL	239	191	851	483	555	23	88	25	915
MEI	304	220	985	484	540	25	82	19	1150
JUNI	289	233	980	524	507	20	80	19	1080
JULI	276	192	816	383	419	15	62	10	574
AUGUSTUS	261	211	930	545	611	21	85	26	959
SEPTEMBER	237	175	758	559	666	24	64	25	1178
OKTOBER	230	177	803	570	581	23	91	29	1474
NOVEMBER	236	159	767	486	570	22	96	25	1255
DECEMBER	208	147	674	421	544	21	76	19	1014
<b>1984</b>									
JANUARI	236	160	820	493	513	21	63	25	1078
FEBRUARI	222	160	833	559	552	24	84	25	1113
MAART	219	153	850	433	578	23	94	22	1084
APRIL	251	162	842	597	539	22	89	19	1386
MEI	311	181	927	578	569	21	88	25	1197
JUNI	239	190	864	628	500	20	84	26	1163
JULI	203	184	769	546	477	17	65	10	1132
AUGUSTUS	229	184	879	525	660	20	93	23	1178
SEPTEMBER	155	154	673	534	640	21	80	28	1189
OKTOBER	208	185	765	581	661	24	90	25	1375
NOVEMBER	173	167	672	537	563	21	79	28	1004
DECEMBER	253	141	565	457	559	19	72	19	970
<b>1985</b>									
JANUARI	389	165	728	569	621	19	86	16	1195
FEBRUARI	368	161	684	515	600	19	95	19	1147
MAART	376	182	781	531	618	23	92	10	1612

	FABRICAGE (VERVOLG)								
	C. MELKPOEDER (X 1.000KG)				D. INGE- DIKTE MELK	E. YOU- GOURT (X 1000L)	F. ROOMIJS (X 1.000 L) (3)		G. DIEET- EN SPECIALE PRODUKTEN (X 1.000 KG)
	VOLLE MELK	GEDEELTE- LIJK AF- GEROOMD MELKPOED.	AFGE- ROOMDE MELK	KARNE MELK	(X 1.000 KG)	VOLLE EN AFGEROOM- DE MELK	ROOMIJS	ANDERE CONSUMP- TIEIJS- SOORTEN	
1979	1048	1697	10747	94	643	3202	4234	-	2705
1980	2831	1567	9202	89	652	3401	4343	-	3016
1981	2152	1436	9389	74	675	3543	4475	-	3189
1982	1936	636	10397	119	654	3112	4357	-	2947
1983	1792	639	12086	240	660	3379	4914	-	2918
1984	2292	810	9683	160	747	3640	5230	-	3205
<b>1983</b>									
JANUARI	821	617	7084	88	809	3025	3778	-	2832
FEBRUARI	1821	636	7848	121	528	2924	3879	-	3048
MAART	2979	970	11542	321	750	4029	4988	-	3398
APRIL	2073	852	15675	370	656	3403	5245	-	2625
MEI	589	748	22516	476	695	3742	4977	-	2676
JUNI	2083	393	18654	381	795	3892	8304	-	3171
JULI	2140	569	18857	282	372	3197	6853	-	2095
AUGUSTUS	2619	648	14283	216	609	3828	7666	-	3285
SEPTEMBER	1857	601	8962	172	848	3289	3669	-	3058
OKTOBER	2093	631	7506	158	758	3351	3037	-	2939
NOVEMBER	1386	480	5901	149	596	3152	3899	-	3159
DECEMBER	1045	519	6201	142	507	2721	2672	-	2731
<b>1984</b>									
JANUARI	1484	683	6973	193	722	3332	3411	-	3223
FEBRUARI	1806	746	7489	233	893	3135	3675	-	3295
MAART	1822	533	10933	261	801	3804	5314	-	3303
APRIL	1364	862	13518	259	530	3585	6065	-	3205
MEI	3414	815	18302	307	632	3968	9278	-	3593
JUNI	4529	800	14587	195	785	3931	7953	-	3177
JULI	4725	1095	14688	152	414	3483	7074	-	2443
AUGUSTUS	3152	954	11258	139	854	4068	6502	-	3824
SEPTEMBER	1703	906	5923	36	642	3862	4226	-	3206
OKTOBER	1373	1163	4660	33	950	4043	3233	-	3648
NOVEMBER	1102	640	3595	34	1106	3363	3410	-	3133
DECEMBER	1031	520	4298	73	639	3100	2605	-	2407
<b>1985</b>									
JANUARI	1407	522	3625	120	751	4172	3541	-	3395
FEBRUARI	1080	393	5081	323	659	4133	3119	-	3000
MAART	3279	781	8189	396	875	4326	5347	-	3349

(1) UITSLUITEND GOUDA

(2) VAN JANUARI 1973 AF, DE ANDERE HALFHARDEKAAS INBEGREPEN

(3) AFGEWERKTE PRODUKTEN, VAN JANUARI AF, ROOMIJS EN ANDERE CONSUMPTIEIJS-DOORTEN





	C. SPINNERIJEN (VERVOLG) PRODUKTIE (T)			D. PRODUKTIE VAN KUNSTMATIGE GARENS EN VEZELS (T) (1)		E. NAAI- GARENFA- BRIEKEN (2)	F. WATTEN PRODUKTIE (T)	G. ONGEWE- ZEN VILT PRODUKTIE (T)
	JUTE	HARDE VEZELS (SPINNE- RIJ, TOUWLAGERIJ)		VISCOSE GARENS	VEZELS			
		ENKEL GARENS	TOUW- WERK			(T)	(T)	(T)
1979	1406	1889	564	340	2236	111	726	50
1980	1197	1592	722	375	1836	115	515	-
1981	1170	1577	708	351	1215	104	554	-
1982	1077	1459	657	362	701	103	554	-
1983	1267	1331	372	339	-	112	528	-
1984	1177	1467	479	376	-	101	564	-
<b>1983</b>								
JANUARI	1426	1531	577	377	-	104	601	-
FEBRUARI	1405	1595	266	380	-	113	554	-
MAART	1535	1707	565	379	-	150	660	-
APRIL	1287	1370	347	337	-	119	531	-
MEI	1182	1226	196	327	-	122	567	-
JUNI	1359	1882	273	310	-	134	655	-
JULI	735	798	232	194	-	75	399	-
AUGUSTUS	1159	941	270	298	-	75	339	-
SEPTEMBER	1287	1250	329	400	-	138	525	-
OKTOBER	1261	1175	531	375	-	118	558	-
NOVEMBER	1337	1168	411	356	-	94	554	-
DECEMBER	1232	1324	467	337	-	96	392	-
<b>1984</b>								
JANUARI	1268	1305	491	367	-	114	554	-
FEBRUARI	1359	1516	524	351	-	112	545	-
MAART	1295	1476	537	359	-	105	573	-
APRIL	1382	1464	514	358	-	102	541	-
MEI	1194	1513	372	408	-	147	669	-
JUNI	1185	1322	425	366	-	116	681	-
JULI	634	592	160	179	-	62	477	-
AUGUSTUS	798	1449	665	306	-	63	401	-
SEPTEMBER	1250	1419	595	388	-	99	633	-
OKTOBER	1413	1861	676	472	-	127	762	-
NOVEMBER	1281	1853	435	464	-	96	542	-
DECEMBER	1067	1832	356	490	-	75	387	-
<b>1985</b>								
JANUARI	1335	2218	569	462	-	70	535	-
FEBRUARI	1271	2129	548	453	-	83	539	-
MAART	1305*	-	-	432*	-	108	624	-
APRIL	-	-	-	-	-	-	621	-

	1. VOORRADEN GARENS (T) (3)												
	VLAS EN KROTEN	JUTE	KATOEN	KUNST- MATIGE VEZELS	MENGEELS VAN KUNST- MATIGE VEZELS EN			RAYON- NE	KAMWOL	KAARD- WOL	KOKOS, STAAL, MANIL- LA	ANDERE	TOTAAL
					WOL	KATOEN	ANDERE						
1979	1118	3413	12443	8878	114	138	10	1513	3913	1097	415	25653	59607
1980	1187	4055	12040	7243	141	140	24	1897	3753	1286	490	24900	57156
1981	980	3189	10871	6603	105	200	31	1450	3444	1306	279	24515	52973
1982	895	3208	11665	7319	73	231	106	1584	3466	1218	250	25753	55769
1983	850	4049	11459	7052	70	236	157	1636	3497	1455	235	32988	63685
1984	-	-	-	-	-	-	-	-	-	-	218	-	-
<b>1983</b>													
JANUARI	900	3462	11378	7207	69	205	121	1523	3510	1351	252	26588	56565
FEBRUARI	907	3528	11685	6862	64	206	116	1471	3621	1328	257	27847	57891
MAART	847	3698	11710	6773	80	202	129	1494	3733	1343	240	28301	58552
APRIL	821	3686	11398	6578	93	202	140	1430	3561	1320	238	27981	57447
MEI	808	3650	11340	6606	108	219	154	1431	3317	1389	238	29156	58415
JUNI	789	3719	11879	6785	107	220	150	1446	3464	1405	264	28781	59008
JULI	821	4112	12119	6110	112	213	141	1408	3450	1413	255	29845	60000
AUGUSTUS	795	4097	11828	6673	104	210	158	1494	3476	1426	246	30529	61034
SEPTEMBER	822	4338	11753	6711	104	223	176	1368	3364	1487	238	31189	61775
OKTOBER	839	4334	11476	7012	95	237	156	1369	3481	1410	259	31797	62465
NOVEMBER	863	4149	11144	6957	85	226	146	1488	3438	1498	282	32734	63010
DECEMBER	850	4049	11459	7052	70	236	157	1636	3497	1455	235	32988	63685
<b>1984</b>													
JANUARI	885	4073	11732	6949	69	214	147	1594	3496	1476	226	33866	64726
FEBRUARI	927	4770	11572	7066	91	200	178	1661	3409	1558	219	33458	65110
MAART	911	4846	11683	7001	117	190	172	1608	3613	1622	240	34098	66101
APRIL	910	4772	11752	6516	109	213	165	1652	3661	1535	223	34583	66092
MEI	939	4918	11605	6477	95	189	116	1704	3800	1633	226	33754	65455
JUNI	983	5095	11714	6273	108	194	121	1726	3740	1794	247	34184	66178
JULI	1015	5290	12176	6121	119	177	116	1079	3652	1635	225	32085	63691
AUGUSTUS	993	5033	12009	6730	108	177	147	1227	3766	1620	234	32736	64782
SEPTEMBER	992	5196	12017	6856	103	196	162	1232	3826	1576	224	33214	65594
OKTOBER	985	5125	11702	6669	137	165	142	1231	3708	1701	219	34155	65940
NOVEMBER	951	5001	11567	6346	156	160	131	1260	3755	1738	223	35215	66501
DECEMBER	968*	4548*	11336*	6337*	125*	181*	123*	1277*	3850*	1657*	218	34155*	64774*
<b>1985</b>													
JANUARI	971*	4557*	10711*	6527*	125*	200*	99*	1127*	3896*	1580*	229	31451*	61475*
FEBRUARI	-	-	-	-	-	-	-	-	-	-	211	-	-

(1) PRODUKTIE VAN SYNTHETISCHE GARENS . VOOR 1974 TOT 1979, BEDROEGEN DE MAANDGEMIDDELDEN VOOR DEZE PERIODE RESPECTIEVELIJK 447, 140, 315, 469, 944 EN 1168 TON.

(2) BRON : NATIONAAL VERBOND DER NAAIGARENFABRIKANTEN, JULI EN AUGUSTUS : GEMIDDELE VAN DE TWEE MAANDEN

(3) EINDE VAN DE MAAND OF VAN HET JAAR

## WEVERIJ

	II. WEEFSELS (1)								LEVERINGEN VAN VEREDELDE EN ONVEREDELDE WEEFSELS (T)			
	PRODUKTIE VAN WEEFSELS VAN GETOUW GEVALLEN (T)								KATOEN	VLAS	WOL	RAYONNE EN RAYONNE VEZELS
	KATOEN	VLAS	WOL	RAYONNE EN RAYONNE VEZELS	JUTE	SYNTHETISCHE VEZELS	TAPIJ-TEN VAN HARDE VEZELS	TOTAAL				
1979	4305	406	2558	2831	499	15873	260	26732	4270	410	2488	2873
1980	4231	346	2976	2806	494	27841	164	28153	4164	357	2933	2784
1981	3957	324	2965	2967	419	19023	185	29840	4087	322	2996	2996
1982	4431	326	2781	2775	459	17512	196	28481	4473	325	2801	2783
1983	4285	351	2996	2729	455	20811	201	31828	4324	344	2905	2717
<b>1983</b>												
JANUARI	4832	296	3008	2970	434	20728	171	32439	4510	316	2899	2937
FEBRUARI	4828	323	3002	3069	477	22280	220	34199	4331	315	2990	2962
MAART	5176	377	3621	2969	619	25297	216	38275	4666	363	3419	3176
APRIL	4433	333	3206	2804	461	19624	234	31095	4397	323	2952	2629
MEI	4326	358	2807	2697	435	18355	221	29199	4327	320	2598	2524
JUNI	4820	411	3441	2982	503	23109	259	35525	4549	380	3158	2516
JULI	2118	132	1761	1857	252	10923	119	17162	2286	188	2178	2128
AUGUSTUS	3408	378	1785	1406	331	17617	155	25079	3265	300	1633	1461
SEPTEMBER	4657	433	3438	2826	486	24392	209	36441	5328	383	3347	2836
OKTOBER	4342	419	3098	2824	450	23457	217	34806	5078	424	3041	2929
NOVEMBER	4328	374	3525	3132	543	23501	211	35614	4793	405	3530	3231
DECEMBER	4149	380	3263	3210	471	20449	177	32099	4353	406	3154	3218
<b>1984</b>												
JANUARI	4541	415	3595	2434	509	23074	203	34769	4093	389	3223	2403
FEBRUARI	4602	450	3607	2415	547	24671	168	36459	4364	452	3613	2333
MAART	5049	422	3957	2601	650	23933	235	36847	4697	417	3743	2717
APRIL	4375	404	3245	2169	479	20100	169	30941	4099	364	3264	2100
MEI	4688	414	3411	2307	544	22791	236	34390	4630	376	3370	2224
JUNI	4325	368	3302	2331	436	21257	205	32224	4229	377	3225	2278
JULI	2887	183	2181	1765	423	13760	191	21391	2932	223	2632	2017
AUGUSTUS	3375	390	1983	1254	287	17962	117	25367	2809	412	1896	1123
SEPTEMBER	4308	480	3252	2046	644	24630	174	35533	4375	457	3285	2299
OKTOBER	4873	474	3740	2934	582	27246	253	40100	4890	462	3927	2772
NOVEMBER	4419	543	3379	2740	468	24733	231	36424	4505	435	3594	2869
DECEMBER	3810*	354*	2449*	2420*	382*	20728*	126	30268*	4198*	351*	2786*	2380*
<b>1985</b>												
JANUARI	4501*	408*	3055*	2375*	497*	22987*	145	33968*	4320*	367*	2745*	2384*
FEBRUARI	-	-	-	-	-	-	165	-	-	-	-	-

	II. WEEFSELS (VERVOLG) (1)											
	LEVERINGEN VAN VEREDELDE EN ONVEREDELDE WEEFSELS (VERV.) (T)				VOORRAAD (T) (2)							
	JUTE	SYNTHETISCHE VEZELS	TAPIJ-TEN VAN HARDE VEZELS	TOTAAL	KATOEN	VLAS	WOL	RAYONNE EN RAYONNE VEZELS	JUTE	SYNTHETISCHE VEZELS	TAPIJ-TEN VAN HARDE VEZELS	TOTAAL
1979	489	15939	263	26731	14192	791	6293	3916	582	19654	1155	46584
1980	487	16930	187	27841	14716	639	6991	3890	546	22121	744	49646
1981	412	18876	194	29884	13214	668	6623	3615	463	23812	638	49032
1982	483	17515	195	28574	12669	628	6382	3581	483	24094	650	48487
1983	517	20437	207	31450	12025	678	6852	3583	481	28754	577	52950
<b>1983</b>												
JANUARI	489	19559	201	30910	12990	592	6497	3584	535	25256	620	50075
FEBRUARI	546	21690	189	32983	13463	604	6500	3688	559	25869	650	51334
MAART	683	22531	214	35052	13873	590	6756	3489	569	28625	652	54554
APRIL	548	19479	208	30536	13900	600	7016	3660	558	28775	679	55186
MEI	503	18877	276	29425	13894	637	6837	3834	540	27860	624	54229
JUNI	595	22135	231	33564	14152	668	7116	4253	488	28872	651	56199
JULI	303	12751	193	20027	13984	812	6698	3979	519	27090	577	53461
AUGUSTUS	395	16808	179	24042	14105	690	6841	3915	502	27911	552	54816
SEPTEMBER	526	23293	195	35908	13388	741	6927	3898	488	29483	566	55490
OKTOBER	503	23290	230	35556	12649	735	6978	3730	482	28664	553	54789
NOVEMBER	600	24307	222	37087	12175	704	6965	3622	478	28857	542	53342
DECEMBER	517	20521	142	32309	12025	678	6852	3583	481	28754	577	52950
<b>1984</b>												
JANUARI	529	22521	228	33386	12451	705	7329	3054	603	29893	552	54587
FEBRUARI	557	24971	182	36470	12692	703	7323	3128	758	29867	538	55008
MAART	890	24198	192	36852	13054	708	7615	3027	598	29670	581	55252
APRIL	557	20434	183	31001	13304	748	7638	3097	544	29373	567	55270
MEI	576	22420	243	37222	13388	799	7737	3179	512	28648	560	54823
JUNI	525	21697	222	32552	13491	787	8041	3237	479	29203	543	55781
JULI	428	14546	184	22961	13437	747	7581	2986	507	28386	550	54193
AUGUSTUS	338	19502	100	26179	13981	722	7372	3119	499	28991	567	55252
SEPTEMBER	714	23480	196	34808	13714	745	7300	2250	475	30347	545	55376
OKTOBER	665	28363	209	41287	13601	749	7163	2409	470	29213	589	54194
NOVEMBER	558	23832	187	35780	13563	772	6940	2479	436	30097	633	54918
DECEMBER	444*	19208*	114	29480*	15202*	774*	6719*	2523*	433*	31468*	645	55764*
<b>1985</b>												
JANUARI	450*	22778*	168	33212*	13336*	817*	7036*	2603*	390*	32053*	622	56857*
FEBRUARI	-	-	132	-	-	-	-	-	-	-	656	-

(1) INBEGREPEN TAPIJTEN IN KATOEN, WOL, JUTE EN KUNSTMATIGE EN SYNTHETISCHE VEZELS  
(2) EINDE VAN DE MAAND OF VAN HET JAAR

## WEVERIJ - PRODUCTIE : BIJKOMENDE INLICHTINGEN VOLGENS DE AARD VAN DE WEEFSELS (T)

	JAAR	SEPTEMBER	OKTOBER	NOVEMBER	DECEMBER	JANUARI
	1983	1984	1984	1984	1984	1985
<b>KATOENEN WEEFSELS (MET UITZONDERING VAN DE WEEFSELS VOOR STOFFERING)</b>						
FLANEL	122	0	0	0	0	0
WEEFSELS VOOR MATRASSEN (INBEGREPEN JAC- VOILE EN ETAMINE	130	0	174	196	186*	145*
HYDROFIELGAAS EN CAMBRICWEEFSELS	63	83	87	80	72*	80*
ZAKDOEKEN	13	15	20	15	14*	16*
GEWAFELDE HANDDOEKEN, KEUKENHANDDOEKEN, TAFELLAKENS EN SERVETTEN	72	78	95	93	101*	116*
ZWARE NIJVERHEIDSWEEFSELS EN DEKZEILEN	62	36	18	19	15*	22*
<b>ANDERE WEEFSELS (OM EVENTUEEL TE BLEKEN, TE VERVEN OF TE BEDRUKKEN)</b>						
-VAN MINDER DAN 1,60M BREED	465	679	748	605	467*	601*
-VAN 1,60M BREED EN MEER	438	502	571	529	515*	577*
WEEFSELS IN GEBLEEKTE OF GEVERFDE GARENS	799	722	816	728	775*	852*
SPONSWEEFSELS AAN HET STUK OF EENVOUDIG GECONFECTIONEERD (JACQUARD INBEGREPEN)	822	882	987	921	770*	985*
ANDERE JACQUARDWEEFSELS E.N.G.	39	39	44	40	29*	8
DEKENS, DWEILEN, VAATDOEKEN EN POETSDOE- KEN	171	229	185	211	163*	194*
FLUWEL EN PLUCHE ANDERE DAN VOOR STOF- FERING EN WEEFSELS VOOR STOFFERING	395	378	356	292	222*	230*
<b>VLASWEEFSELS ( MET UITZONDERING VAN DE WEEFSELS VOOR STOFFERING)</b>						
<b>WEEFSELS VAN ZUIVER VLAS :</b>						
ZEILDOEK	25	48	21	32	21*	21*
ANDERE	122	172	178	170	136*	173*
<b>GEMENGDE WEEFSELS :</b>						
-ANDERE WEEFSELS (VLAS-KATOEN)	136	173	175	156	125*	130*
-VLAS - JUTE EN ANDERE	50	70	79	76	58*	199*
<b>WOLLEN WEEFSELS (MET UITZONDERING VAN DE WEEFSELS VOOR STOFFERING)</b>						
KAMWOLLEN WEEFSELS	59	49	59	53	42*	54*
KAARDWOLLEN WEEFSELS	10	14	11	5	1*	5*
ALLE ANDERE WEEFSELS VAN WOL GEMENGD MET KATOEN, RAFELWOL, RAYONNEVEZELS, ENZ...	34	32	29	26	25*	29*

## WEVERIJ - PRODUKTIE : BIJKOMENDE INLICHTINGEN VOLGENS DE AARD VAN DE WEEFSELS (T) (VERVOLG)

	JAAR	SEPTEMBER	OKTOBER	NOVEMBER	DECEMBER	JANUARI
	1983	1984	1984	1984	1984	1985
<b>RAYONNEWEEFSELS (MET UITZONDERING VAN DE WEEFSELS VOOR STOFFERING)</b>						
WEEFSELS VOOR KLEDING	3	3	6	6	3*	5*
VOERING VAN ZUIVERE RAYONNE	224	231	264	194	208*	265*
ANDERE	87	90	92	100	78*	102*
<b>JUTEWEEFSELS</b>	<b>218</b>	<b>228</b>	<b>190</b>	<b>225</b>	<b>177*</b>	<b>269*</b>
<b>WEEFSELS VAN RAYONNEVEZELS (FIBRAAN) (MET UITZONDERING VAN DE WEEFSELS VOOR STOFFERING)</b>						
WEEFSELS VOOR KLEEDJES EN BLOUSES	89	129	187	151	136*	159*
ANDERE WEEFSELS VOOR KLEDING	26	31	32	34	28*	21*
ANDERE	576	234	790	820	710*	577*
<b>WEEFSELS IN SYNTHETISCHE CONTINUGARENS</b>						
WEEFSELS VOOR KLEDING	500	586	596	614	477*	492*
VOERING	265	339	389	333	336*	403*
DOORZICHTIGE GORDIUNWEEFSELS (VITRAGE-)	12	12	12	9	12*	12*
ANDERE	801	953	1110	1005	923*	1139*
<b>WEEFSELS IN SYNTHETISCHE DISCONTINUGARENS (MET UITZONDERING VAN DE WEEFSELS VOOR STOFFERING)</b>						
<b>WEEFSELS VOOR BOVENKLEDING :</b>						
-ZUIVERE	433	422	453	423	502*	500*
-GEMENGDE: DISCONTINU SYNTHETISCHE VEZELS/WOL	11	4	15	5	4*	7*
-GEMENGDE: DISCONTINU SYNTHETISCHE VEZELS/ANDERE	96	122	146	134	95*	135*
ANDERE WEEFSELS VOOR KLEDING	131	155	181	143	103*	196*
ANDERE	126	147	182	165	126*	138*
<b>WEEFSELS VOOR STOFFERING</b>						
<b>KATOENEN WEEFSELS VOOR STOFFERING :</b>						
-FLUWEELE EN PLUCHE	148	130	161	118	104*	156*
-EPINGLEWEEFSELS	317	272	296	286	189*	289*
-ANDERE	119	137	148	147	101*	100*
<b>VLASWEEFSELS VOOR STOFFERING</b>						
-ZUIVERE	1	0	0	0	0	0
-GEMENGDE	17	18	21	19	13*	16*

## WEVERIJ - PRODUKTIE : BIJKOMENDE INLICHTINGEN VOLGENS DE AARD VAN DE WEEFSELS (T) (VERVOLG)

	JAAR	SEPTEMBER	OKTOBER	NOVEMBER	DECEMBER	JANUARI
	1983	1984	1984	1984	1984	1985
<b>WOLLEN WEEFSELS VOOR STOFFERING :</b>						
-FLUWEEL EN PLUCHE	177	174	179	156	168*	143*
-EPINGLEWEEFSELS EN ANDERE	61	47	53	57	43*	57*
<b>RAYONNEWEEFSELS VOOR STOFFERING :</b>						
-FLUWEEL EN PLUCHE	1	0	1	0	0	0
-EPINGLEWEEFSELS EN ANDERE	71	80	91	86	67*	69*
<b>STOFFERINGSWEEFSELS VAN RAYONNEVEZEL (FIBRAAN) :</b>						
-FLUWEEL EN PLUCHE	246	220	292	252	218*	199*
-EPINGLEWEEFSELS	670	755	864	807	728*	669*
-ANDERE	178	200	222	212	184*	239*
<b>STOFFERINGSWEEFSELS IN DISCONTINU SYNTHETISCHE VEZELS :</b>						
-FLUWEEL EN PLUCHE	866	933	905	817	647*	961*
-ANDERE	212	180	244	208	179*	235*
<b>TOTAAL EPINGLEWEEFSELS (ALLE VEZELS)</b>	<b>1088</b>	<b>1118</b>	<b>1266</b>	<b>1202</b>	<b>1001*</b>	<b>1046*</b>
<b>TOTAAL FLUWEEL STOFFERINGSWEEFSELS (ALLE VEZELS)</b>	<b>1437</b>	<b>1457</b>	<b>1538</b>	<b>1344</b>	<b>1137*</b>	<b>1459*</b>
<b>TOTAAL ANDERE (ALLE VEZELS)</b>	<b>539</b>	<b>552</b>	<b>653</b>	<b>601</b>	<b>490*</b>	<b>612*</b>
<b>TAPIJTEN</b>						
KATOENEN	99	117	159	134	85*	124*
WOLLEN	2634	2922	3369	3051	2148*	2725*
JUTE	238	417	393	242	205*	228*
KUNSTMATIGE EN SYNTHETISCHE VEZELS	17860	20786	23060	20912	17361*	18812*
HARDE VEZELS	201	174	253	231	126	145
<b>TOTAAL TAPIJTEN</b>	<b>21031</b>	<b>24417</b>	<b>27233</b>	<b>24571</b>	<b>19924*</b>	<b>22035*</b>
WAARVAN: TUFTED TAPIJTEN	15762	18155	20265	18282	15047*	16309*
<b>DEKENS (ALLE VEZELS)</b>	<b>148</b>	<b>172</b>	<b>188</b>	<b>200</b>	<b>156*</b>	<b>171*</b>

## BREIGOEDNIJVERHEID

	I. GEBREIDE STOFFEN (T)											
	PRODUKTIE				LEVERINGEN				VOORRAAD (1)			
	ONDER- GOED	BOVEN- GOED	ANDERE	TOTAAL	ONDER- GOED	BOVEN- GOED	ANDERE	TOTAAL	ONDER- GOED	BOVEN- GOED	ANDERE	TOTAAL
1979	295	323	152	770	29	203	145	377	560	427	261	1280
1980	317	347	122	785	29	240	129	398	491	355	163	1010
1981	267	341	120	728	26	243	119	388	380	370	157	907
1982	268	366	117	751	28	261	121	409	350	348	113	811
1983	272	380	121	773	14	262	117	394	354	372	109	836
<b>1983</b>												
JANUARI	312	399	115	827	22	266	84	371	355	356	145	855
FEBRUARI	294	373	107	774	13	227	130	370	352	374	122	848
MAART	357	431	141	929	12	289	145	445	362	385	118	865
APRIL	284	370	134	788	9	239	122	370	370	364	130	864
MEI	269	354	123	746	26	227	125	378	363	382	128	873
JUNI	298	475	130	904	19	352	127	498	363	398	131	892
JULI	119	208	82	408	8	163	83	253	343	388	130	861
AUGUSTUS	200	294	91	585	17	186	67	269	327	389	142	858
SEPTEMBER	339	470	131	939	14	337	146	497	363	392	118	873
OKTOBER	274	458	143	876	7	337	140	485	349	395	114	858
NOVEMBER	278	432	126	837	12	337	134	482	361	371	97	828
DECEMBER	244	296	125	666	14	189	104	307	354	372	109	836
<b>1984</b>												
JANUARI	249	324	120	692	8	212	111	331	355	364	104	823
FEBRUARI	245	357	121	722	9	234	106	349	341	351	104	797
MAART	275	312	138	725	12	196	127	334	354	354	105	813
APRIL	230	301	123	653	9	208	134	350	337	342	104	782
MEI	290	383	136	809	3	268	138	409	345	351	106	802
JUNI	239	360	137	736	8	271	144	423	334	346	110	790
JULI	130	199	133	462	5	168	128	302	305	338	120	764
AUGUSTUS	176	263	50	489	4	167	36	207	255	346	126	726
SEPTEMBER	234	339	153	726	3	257	148	407	279	338	141	757
OKTOBER	255	371	164	789	2	235	187	424	269	357	122	749
NOVEMBER	224	451	165	840	11	369	164	544	265	343	123	731
DECEMBER	167	292	121	580	1	283	114	399	261	260	129	649
<b>1985</b>												
JANUARI	244	289	166	698	3	175	147	325	271	264	147	682
FEBRUARI	224	307	155	686	5	202	129	335	287	270	172	729

	II. AFGEWERKTE ARTIKELLEN : PRODUKTIE						
	ONDERGOED ARTIKELLEN (1.000 DZ. STUKS)	DAMESKOUSSEN VAN SYNTHETISCHE GARENS (1.000 DZ. PAAR)	BROEKKOUSSEN (PANTYKOUSSEN) (1.000 DZ. STUKS)	SOKKEN, 3/4 KOUSSEN, SOKJES (1.000 DOZIJN PAAR)		BOVENGOED ARTIKELLEN (1.000 STUKS)	T. SHIRTS EN POLOHEMDEN (1.000 STUKS)
				SYNTHETISCHE GARENS	ANDERE		
1979	169.6	15.1	76.9	60.0	90.0	1027	182.7
1980	176.0	14.2	77.9	48.7	92.1	1061	194.5
1981	144.4	10.5	61.1	45.1	90.7	985	183.1
1982	146.8	12.5	66.1	44.7	85.2	992	185.6
1983	137.5	14.5	67.4	45.6	79.3	929	221.5
<b>1983</b>							
JANUARI	139.6	22.7	74.0	51.3	77.0	954	251.6
FEBRUARI	138.7	18.0	69.4	40.6	85.0	1048	236.7
MAART	172.8	18.1	71.4	58.5	99.5	1165	346.4
APRIL	143.7	16.8	73.5	48.1	92.5	927	327.7
MEI	135.8	11.0	75.7	42.5	81.1	902	339.3
JUNI	171.1	14.1	86.8	56.2	89.3	1033	283.9
JULI	62.7	4.3	22.1	16.8	24.1	291	96.9
AUGUSTUS	141.2	16.9	84.3	53.7	75.8	968	114.1
SEPTEMBER	162.4	17.7	93.4	56.8	85.9	1086	140.6
OKTOBER	126.3	17.2	59.5	46.4	84.7	983	179.9
NOVEMBER	141.5	11.2	48.7	41.4	83.7	906	166.6
DECEMBER	114.6	6.6	49.6	35.3	73.4	882	173.8
<b>1984</b>							
JANUARI	112.8	9.2	85.3	39.1	78.8	923	244.7
FEBRUARI	137.9	11.5	94.2	49.4	64.1	1101	312.4
MAART	131.7	10.7	89.1	48.9	65.6	1050	310.5
APRIL	112.4	20.1	94.8	39.3	57.8	843	283.7
MEI	131.8	26.6	108.3	53.0	65.3	956	324.8
JUNI	113.3	20.6	99.7	49.9	64.2	960	212.3
JULI	68.0	5.0	28.5	23.5	26.7	288	64.9
AUGUSTUS	110.6	19.6	117.7	42.0	64.1	1004	116.3
SEPTEMBER	125.2	15.7	97.5	45.3	74.5	1035	122.6
OKTOBER	122.9	11.8	85.8	52.4	88.2	1141	132.2
NOVEMBER	102.6	13.4	82.2	42.4	76.7	901	107.8
DECEMBER	75.6	12.1	70.4	33.1	79.0	719	147.2
<b>1985</b>							
JANUARI	97.6	26.2	102.3	35.6	89.2	847	141.3
FEBRUARI	131.3	28.9	95.8	43.7	78.2	982	165.9

(1) EINDE VAN DE MAAND OF VAN HET JAAR

## BREIGOEDNIJVERHEID (VERVOLG)

	II. AFGEWERKTE ARTIKELLEN : LEVERINGEN						
	ONDERGOED ARTIKELLEN (1.000 DZ. STUKS)	DAMESKOUSEN VAN SYNTHETISCHE GARENS (1.000 DZ. PAAR)	BROEKKOUSEN (PANTYKOUSEN) (1.000 DZ. STUKS)	SOKKEN, 3/4 KOUSEN, SOKJES (1.000 DOZIJN PAAR)		BOVENGOED ARTIKELLEN (1.000 STUKS)	T. SHIRTS EN POLOHEMDEN (1.000 STUKS)
				SYNTHETISCHE GARENS	ANDERE		
1979	163.6	15.9	77.9	59.9	88.8	1034.0	184
1980	175.4	14.8	80.2	49.5	92.3	1055.9	193
1981	147.3	11.2	66.0	44.6	93.7	996.1	192
1982	147.2	11.3	66.4	44.2	87.3	989.9	188
1983	136.4	13.9	72.3	44.2	81.7	930.9	221
<b>1983</b>							
JANUARI	113.1	10.9	51.4	47.0	74.0	1002.1	189
FEBRUARI	135.1	12.4	71.7	46.0	86.6	1119.1	217
MAART	161.0	21.7	131.3	58.9	102.8	1238.8	350
APRIL	134.0	11.1	59.8	42.0	80.2	851.7	358
MEI	115.9	17.2	73.9	37.1	66.7	768.1	330
JUNI	158.7	14.5	68.3	48.9	93.0	1021.4	293
JULI	101.7	4.2	29.3	21.0	44.1	388.2	158
AUGUSTUS	131.7	14.8	65.7	56.4	89.9	1052.6	91
SEPTEMBER	160.2	17.7	74.5	55.6	102.6	1160.4	145
OKTOBER	173.5	15.5	82.4	44.9	90.2	943.8	160
NOVEMBER	135.7	16.0	93.7	37.7	71.3	824.2	163
DECEMBER	116.4	10.9	65.5	35.2	79.0	800.1	192
<b>1984</b>							
JANUARI	96.6	10.9	62.4	47.4	70.2	871.5	203
FEBRUARI	131.9	11.5	81.9	48.5	70.0	1142.8	272
MAART	130.5	11.7	91.3	51.7	65.8	1097.2	323
APRIL	120.5	13.8	94.8	39.3	39.1	837.6	320
MEI	125.7	18.3	93.7	45.7	57.9	818.0	343
JUNI	102.5	12.8	59.5	44.3	59.4	943.2	243
JULI	100.0	7.4	32.4	32.9	39.3	377.4	84
AUGUSTUS	111.2	15.7	78.0	49.0	71.1	1131.5	104
SEPTEMBER	119.0	22.9	103.2	48.8	87.0	1043.6	118
OKTOBER	131.5	16.8	109.5	55.3	83.1	1086.9	129
NOVEMBER	108.6	21.9	97.0	42.0	60.8	855.2	91
DECEMBER	87.0	11.7	88.6	36.3	83.4	814.1	154
<b>1985</b>							
JANUARI	85.4	13.9	58.2	27.1	80.3	819.2	86
FEBRUARI	115.8	14.1	88.6	40.5	65.3	997.7	160

	II. AFGEWERKTE ARTIKELLEN : VOORRAAD (1)						
	ONDERGOED ARTIKELLEN (1.000 DZ. STUKS)	DAMESKOUSEN VAN SYNTHETISCHE GARENS (1.000 DZ. PAAR)	BROEKKOUSEN (PANTYKOUSEN) (1.000 DZ. STUKS)	SOKKEN, 3/4 KOUSEN, SOKJES (1.000 DOZIJN PAAR)		BOVENGOED ARTIKELLEN (1.000 STUKS)	T. SHIRTS EN POLOHEMDEN (1.000 STUKS)
				SYNTHETISCHE GARENS	ANDERE		
1979	190.8	55.2	383.9	105	335.3	838	113
1980	203.7	58.4	358.7	87	320.7	891	197
1981	167.6	49.9	299.3	98	282.8	801	97
1982	163.0	64.4	295.6	64	295.6	860	89
1983	176.9	73.5	232.2	121	222.1	842	98
<b>1983</b>							
JANUARI	189.5	76.2	318.3	108	254.6	812	145
FEBRUARI	193.1	81.8	316.0	103	252.9	741	164
MAART	204.9	78.1	256.0	103	249.6	667	161
APRIL	215.3	83.8	269.7	107	261.0	738	131
MEI	235.2	80.2	266.6	113	272.8	874	143
JUNI	247.5	79.9	285.1	120	269.1	887	134
JULI	208.5	79.9	277.9	117	251.5	791	73
AUGUSTUS	218.0	81.9	296.5	114	237.5	706	96
SEPTEMBER	220.1	81.8	315.4	115	220.9	633	92
OKTOBER	172.9	82.7	293.2	116	215.0	674	111
NOVEMBER	178.8	77.9	248.1	120	227.4	760	115
DECEMBER	176.9	73.5	232.2	121	222.1	842	98
<b>1984</b>							
JANUARI	193.1	71.8	255.1	114	232.4	894	142
FEBRUARI	199.2	71.8	267.4	116	226.5	852	182
MAART	200.4	68.8	267.7	117	227.8	805	170
APRIL	192.3	75.1	267.6	114	249.6	808	134
MEI	198.4	83.4	282.2	122	256.9	946	116
JUNI	209.1	91.3	322.4	128	263.0	963	85
JULI	177.1	88.9	318.5	118	250.4	874	66
AUGUSTUS	176.4	92.8	358.1	108	240.3	741	78
SEPTEMBER	182.6	85.6	352.5	104	227.7	733	83
OKTOBER	174.0	80.6	328.8	101	232.9	787	86
NOVEMBER	167.9	72.1	314.0	102	248.7	830	102
DECEMBER	156.8	72.6	295.9	99	244.4	735	95
<b>1985</b>							
JANUARI	168.7	84.9	340.0	107	253.2	762	151
FEBRUARI	184.3	99.7	347.1	110	266.1	746	156

## KLEDINGS- EN CONFECTIENIJVERHEID (1) - PRODUCTIE (IN 1000 STUKS)

	JAAR	OKTOBER	NOVEMBER	DECEMBER	JANUARI	FEBRUARI
	1984	1984	1984	1984	1985	1985
<b>I. KLEDINGSTUKKEN</b>						
REGENKLEDING	195	240	182	138	249	232*
KLEDING VAN HERTSLEDER, LEDER EN SOORTGELIJKE STOFFEN	9	15	9	13	8	10*
<b>KLEDING VOOR SPORTBEDEEFENING :</b>						
-A)BADPAKKEN EN SOORTGELIJKE ARTIKELEN	108	122	83	81	151	151*
-B)ANDERE	135	139	136	78	72	66*
BUSTEHOUDERS EN SOORTGELIJKE ARTIKELEN	228	288	257	167	238	283*
KORSETTEN, GAINES EN SOORTGELIJKE ARTI-	94	116	104	69	58	88*
<b>WERKKLEDING (2)</b>						
-A)OVERALLS, MARSPAKKEN, AMERIKAANSE OVERALLS MET BRET. EN PAKKEN(2 STUKS)	135	152	140	133	139	138*
-B)ANDERE WERKKLEDING (3)						
-VOOR HEREN	75	76	72	76	57	87*
-VOOR DAMES	377	347	406	377	345	352*
<b>BROEKEN VOOR HEREN EN JONGENS :</b>						
-A)WERKBROEKEN	74	64	94	70	62	73*
-B)ANDERE (INCL. JEANS EN SOORTELIJKE OVERJASSEN VOOR HEREN EN JONGENS	1286	1394	1163	1020	1104	1076*
KOSTUUMS VOOR HEREN EN JONGENS	17	31	19	19	13	23*
COLBERTJASSEN VOOR HEREN EN JONGENS (4)	60	86	57	56	66	81*
ANDERE BOVENKLEDING VOOR HEREN EN JON- GENS	33	38	24	28	24	26*
LUIERS EN ARTIKELEN VOOR KINDEREN VAN MINDER DAN 3 JAAR	89	88	62	64	99	83*
MANTELS EN JASJES VOOR DAMES EN MEISJES	80	135	77	59	82	94*
MANTELPAKKEN VOOR DAMES EN MEISJES	34	49	35	31	41	47*
JAPONNEN (KLEEDJES)	478	499	381	259	457	586*
ROKKEN	420	564	371	338	460	465*
BLOUSES EN HEMDBLOUSES (CHEMISIERS)	411	407	408	356	459	486*
PANTALONS VOOR DAMES EN MEISJES	173	231	161	126	219	259*
ANDERE BOVENKLEDING VOOR DAMES EN MEIS- JES	111	108	90	89	126	139*

(1) VESTIGINGEN DIE RESPECTIEVELIJK IN DE WERKPLAATS OF THUIS 5 WERKKLEDEN OF MEER VOOR DE GROEP "KLEDINGSTOEBEHOREN" EN 10 WERKKLEDEN OF MEER VOOR DE ANDEREGROEPEN HEBBEN TEWERKGESTELD

(2) EXCLUSIEF WERKBROEKEN EN HEMDEN

(3) B. V. STOFFPASSEN EN SCHORTEN

(4) INCLUSIEF BLAZERS



## KLEDINGS- EN CONFECTIENIJVERHEID (1) - PRODUKTIE (IN 1000 STUKS) (VERVOLG)

	JAAR	OKTOBER	NOVEMBER	DECEMBER	JANUARI	FEBRUARI
	1984	1984	1984	1984	1985	1985
T-SHIRTS EN POLOHEMDEN	61	57	53	53	59	100*
ANDERE HEMDEN VOOR HEREN EN JONGENS	287	319	272	302	254	306*
ONDERKLEDING VOOR HEREN EN JONGENS (INCLUSIEF PYJAMA'S)	286	298	384	163	206	229*
PYJAMA'S EN NACHTHEMDEN VOOR DAMES EN MEISJES	142	192	134	126	151	196*
ONDERJURKEN EN ONDERROKKEN	39	43	33	33	28	33*
ANDERE ONDERKLEDING VOOR DAMES EN MEIS- JES	37	38	50	46	67	25*
<b>II. KLEDINGSTOEBEHOREN</b>						
DASSEN EN SOORTGELIJKE ARTIKELEN	86	122	98	100	92	111*
PARAPLU'S EN PARASOLS	0	18	12	8	6	7*
<b>III. HOEDEN EN ANDERE HOOFDDEKSELS</b>						
PETTEN EN KEPIES	38	56	18	17	15	17*
ANDERE HOOFDDEKSELS	5	6	6	10	2	5*
<b>IV. MECHANISCH BORDOORWERK (IN 1.000.000 F)</b>						
MECHANISCH BORDOORWERK	4	7	5	5	5	5*
<b>V. NIET VOOR KLEDING BESTEMDE CONFECTIE- ARTIKELEN</b>						
BEDDELINNEN, TAFELLINNEN, TOILET- EN KEUKENLINNEN (IN 1.000.000 F)	129	223	179	187	153	169*
ZAKDOEKEN	55	85	83	61	38	18*
BEDSPREIEN EN EIDERDONS	23	43	30	20	33	18*
SLAAPZAKKEN	5	4	2	5	2	3*
DEKZEILEN EN TENTEN (IN 1000 M2)	16	21	8	21	15	20*
GORDIJNEN, ROLGORDIJNEN EN OVERGORDIJNEN	293	358	349	328	303	290*
MATRASSEN	13	8	22	11	11	8*

(1) VESTIGINGEN DIE RESPECTIEVELIJK IN DE WERKPLAATS OF THUIS 5 WERKLIEDEN OF MEER VOOR DE GROEP  
"KLEDINGSTOEBEHOREN" EN 10 WERKLIEDEN OF MEER VOOR DE ANDEREGROEPEN HEBBEN TEWERKGESTELD

## KLEDINGS- EN CONFECTIENIJVERHEID (VERVOLG) - VERKOOP EN MAAKLOONWERK

	TOTAAL VAN DE VERKOPEN (1.000 F)	BEDRAG GEFATUREERD VOOR MAAKWERK UITGEVOERD VOOR :		BEDRAG BETAALD VOOR MAAKWERK DAT VOOR UW REKENING WERD UITGEVOERD DOOR :	
		DERDEN IN BELGIE (1.000 F)	DERDEN IN HET BUITENLAND (1.000 F)	DERDEN IN BELGIE (1.000 F)	DERDEN IN HET BUITENLAND (1.000 F)
1979	2631358	338213	223628	172905	86334
1980	2645994	361730	198376	157787	113135
1981	2782251	330401	197217	158794	112034
1982	3040995	333388	206978	170292	147325
1983	3205488	327912	221535	196983	144067
1984	3296279	358314	281459	185058	154606
<b>1983</b>					
JANUARI	3149458	345880	209227	167369	146668
FEBRUARI	3679488	350999	209827	204773	168594
MAART	4496503	408543	260613	242649	226574
APRIL	3203030	272019	170191	148090	158995
MEI	2670822	299346	194728	131971	174886
JUNI	3271186	406459	245832	356088	207408
JULI	2027562	169400	107373	89255	141005
AUGUSTUS	3410672	351935	228949	208841	53361
SEPTEMBER	4163184	411584	284118	307743	83147
OKTOBER	3202051	363828	268131	203132	72857
NOVEMBER	2757378	271351	252383	148738	140344
DECEMBER	2434527	283600	227043	155146	154961
<b>1984</b>					
JANUARI	3240533	332222	283984	179836	159819
FEBRUARI	4001074	417438	294000	251724	183713
MAART	4388016	433184	307449	264408	245832
APRIL	3422081	314612	253873	173635	167138
MEI	2968218	331936	261243	158782	134164
JUNI	2952121	404352	356095	168464	180778
JULI	2397612	178738	140355	93147	170212
AUGUSTUS	3319752	355934	266740	150447	88310
SEPTEMBER	4050313	400580	324969	224816	73946
OKTOBER	3546042	474055	360796	217318	148935
NOVEMBER	2827233	347910	276526	157822	158203
DECEMBER	2442355	308808	251475	180302	144227
<b>1985</b>					
JANUARI	3104253	341118	321890	158710	177778
FEBRUARI	3828525*	352588*	298328*	190311*	192867*

## SCHOENEN- EN PANTOFFELNIJVERHEID (1)

	PRODUKTIE VAN SCHOENEN (1.000 PAAR)						
	VOOR MANNEN	VOOR VROUWEN	VOOR JONGENS (28-39)	VOOR MEISJES (28-39)	VOOR KINDEREN (22-27)	VOOR BABIES (-22)	WERKSCHOENEN EN -LAARZEN
1979	109.6	111.8	14.2	24.0	6.6	5.5	17.1
1980	124.8	104.2	14.5	22.8	7.6	4.5	7.8
1981	87.9	101.0	14.3	20.3	5.2	3.8	5.8
1982	80.1	112.5	13.9	38.9	5.5	4.7	9.0
1983	78.7	128.8	14.0	28.3	10.0	-	10.2
1984	69.2	119.2	13.9	19.9	10.6	-	12.0
<b>1983</b>							
JANUARI	91.1	134.8	12.5	47.5	13.8	-	3.0
FEBRUARI	110.2	111.3	15.7	55.6	10.5	-	15.9
MAART	110.3	139.1	23.7	56.7	11.1	-	19.7
APRIL	79.1	106.4	17.6	20.1	7.7	-	9.7
MEI	78.8	94.2	11.4	14.0	8.4	-	14.5
JUNI	85.9	138.1	13.1	25.2	11.4	-	9.6
JULI	22.6	60.2	2.8	5.9	3.8	-	8.4
AUGUSTUS	75.9	161.6	16.8	27.3	16.5	-	9.9
SEPTEMBER	65.5	186.4	19.0	28.2	11.0	-	17.4
OKTOBER	72.8	179.8	15.1	20.1	7.2	-	2.0
NOVEMBER	71.5	138.2	9.7	20.1	8.2	-	3.0
DECEMBER	80.4	95.9	11.1	19.1	10.4	-	8.9
<b>1984</b>							
JANUARI	77.4	136.5	16.0	28.8	13.1	-	4.6
FEBRUARI	75.1	152.4	36.9	14.8	9.4	-	20.4
MAART	65.1	166.7	17.2	26.7	13.1	-	11.9
APRIL	67.7	110.2	7.8	11.7	10.7	-	15.8
MEI	90.5	111.9	12.7	19.2	10.9	-	15.3
JUNI	60.4	117.6	8.8	21.0	9.4	-	15.9
JULI	32.4	59.3	1.5	5.9	5.2	-	0.1
AUGUSTUS	48.0	103.8	12.3	29.6	13.4	-	0.3
SEPTEMBER	83.5	123.7	16.3	22.6	14.2	-	14.8
OKTOBER	84.1	137.7	20.0	23.5	10.3	-	19.7
NOVEMBER	66.8	100.3	7.0	14.4	9.7	-	19.7
DECEMBER	79.7	110.6	9.9	20.5	7.7	-	5.3
<b>1985</b>							
JANUARI	74.8	96.0	15.1	23.3	9.2	-	17.2
FEBRUARI	78.1	96.1	14.4	22.2	15.8	-	15.4
MAART	75.3*	101.3*	14.4*	22.2*	16.0*	-	14.7*

(1) DE SCHOENEN EN DE PANTOFFELS, VOORTGEBRACHT IN DE FABRIEKEN DIE TOT DE RUBBERNIJVERHEID BEHOOREN, NIET INBEGREPEN

## SCHOENEN- EN PANTOFFELNIJVERHEID (VERVOLG)

	PRODUKTIE VAN SCHOENEN (1.000 PAAR) (VERVOLG)		PRODUKTIE VAN PANTOFFELS (1.000 PAAR)			
	ANDERE SCHOENEN	TOTAAL	VAN LEDER	VAN KAMEELHAAR	VAN ANDERE TEXTIELSTOFFEN	TOTAAL
1979	14.7	301.4	11.4	25.9	167.0	204.2
1980	15.9	302.1	11.1	30.3	183.8	225.2
1981	16.4	254.6	9.8	35.9	192.7	238.4
1982	15.9	280.4	9.3	51.2	185.0	245.5
1983	14.9	284.9	8.7	51.3	156.6	216.6
1984	15.6	260.4	8.7	48.4	169.0	226.0
<b>1983</b>						
JANUARI	19.2	322.1	7.5	59.1	218.1	284.7
FEBRUARI	16.1	335.3	7.5	52.7	142.4	202.6
MAART	16.4	377.0	9.0	53.6	219.3	281.9
APRIL	15.4	255.9	6.8	62.4	134.7	203.9
MEI	15.8	237.2	6.0	56.9	134.0	196.9
JUNI	16.6	299.7	8.5	66.7	181.6	256.8
JULI	5.4	109.1	4.4	27.2	57.9	89.5
AUGUSTUS	17.7	325.6	8.2	47.3	189.0	244.5
SEPTEMBER	16.6	344.2	10.9	56.9	196.6	264.4
OKTOBER	15.8	312.8	11.7	54.6	186.9	253.2
NOVEMBER	15.3	266.0	11.9	50.7	121.0	183.6
DECEMBER	8.1	233.8	11.9	27.6	97.9	137.4
<b>1984</b>						
JANUARI	17.5	294.0	7.1	27.3	115.9	150.4
FEBRUARI	17.1	326.1	6.4	36.5	113.9	156.8
MAART	17.9	318.6	6.5	50.8	155.2	212.5
APRIL	16.5	240.4	7.7	48.7	157.3	213.8
MEI	15.4	276.0	7.8	55.7	186.1	249.6
JUNI	17.1	250.1	10.3	48.1	189.5	247.9
JULI	5.0	109.3	4.0	33.0	137.1	174.1
AUGUSTUS	18.5	225.8	9.2	62.6	208.8	280.6
SEPTEMBER	17.0	292.0	8.9	63.5	237.7	310.1
OKTOBER	19.5	314.8	14.7	74.0	227.4	316.1
NOVEMBER	17.7	235.6	11.6	50.1	155.9	217.7
DECEMBER	8.2	241.9	9.7	30.3	142.6	182.6
<b>1985</b>						
JANUARI	17.8	253.5	6.1	58.8	169.9	234.8
FEBRUARI	19.0	261.0	11.2	46.4	144.3	201.9
MAART	19.7*	263.5*	6.1*	56.4*	209.5*	272.0*

## HOOT- EN AANVERWANTE NIJVERHEID (1)

	WAARDE VAN DE GEFACUREERDE VERKOPEN (1.000000 F)												ANDERE	TOTAAL
	MEUBE- LEN	ZETELS	SCHRIJ- NWERKE RIJ	VAAT- WERK	KADERS LIJS- TEN EN SCHA- VERIJ- EN	MANDEN MAKE- RIJ EN ROTAN	BOR- STEL NIJVER- HEID	KISTEN EN TON- NENNIJ VER- HEID	PARKET	GE- PLAKT HOUT	BLOK- PLATEN OF LA- MELLEN PLATEN	GEPER- STE PANE- LEN		
1979	2003.0	717.8	597.2	131.0	82.3	19.8	45.8	146.9	11.9	58.9	48.2	737.3	4.9	4664.9
1980	2291.1	793.4	687.3	141.9	92.2	23.9	47.6	144.3	11.6	58.3	68.1	885.4	4.5	5229.5
1981	2343.5	765.7	635.4	141.6	95.9	21.7	55.2	141.4	8.9	61.5	65.6	884.5	2.3	5223.1
1982	2414.5	822.9	614.9	167.6	100.9	20.8	59.4	154.7	5.5	75.8	82.9	988.8	2.3	5510.9
1983	2469.7	852.3	649.1	179.6	108.6	14.1	54.2	169.7	5.2	82.6	102.9	1049.6	2.3	5739.8
<b>1983</b>														
JANUARI	2302.3	844.0	545.0	171.8	97.3	12.7	49.6	153.8	4.6	78.0	92.7	1135.0	2.6	5489.4
FEBRUARI	2403.5	945.8	561.9	202.8	106.6	17.8	58.1	147.5	4.1	76.3	87.6	1064.0	2.2	5678.3
MAART	2939.3	1150.0	668.2	245.4	131.5	22.3	65.5	174.2	7.3	110.6	98.8	1153.7	2.9	6769.7
APRIL	2551.0	862.3	653.1	255.3	108.4	16.1	53.0	167.3	6.6	88.7	90.3	1096.3	2.7	5951.0
MEI	2436.4	828.2	655.6	206.7	101.7	18.7	52.8	162.6	4.9	73.2	82.5	1021.5	2.0	5646.8
JUNI	3042.9	1005.3	808.7	165.7	127.6	20.3	66.8	190.3	6.5	106.9	133.0	1193.8	2.8	6870.6
JULI	1089.8	459.6	397.6	92.3	50.3	9.6	29.4	138.8	0.6	39.9	65.4	591.3	0.9	2965.6
AUGUSTUS	2439.5	570.3	575.2	120.7	80.6	8.8	61.2	182.6	6.6	64.0	92.1	904.7	2.4	5108.7
SEPTEMBER	2747.8	938.5	723.4	154.7	139.8	18.0	71.0	190.5	5.2	100.7	129.9	1234.7	2.2	6456.2
OKTOBER	2579.5	797.2	702.1	185.3	122.0	8.3	49.4	179.2	7.2	87.9	127.0	1125.5	2.1	5972.7
NOVEMBER	2576.0	897.1	728.0	185.7	121.4	9.1	49.0	166.4	5.2	84.7	128.1	1226.7	2.4	6179.7
DECEMBER	2527.7	929.5	770.1	168.5	116.4	7.4	45.1	182.8	3.3	80.5	107.0	847.5	2.8	5788.8
<b>1984</b>														
JANUARI	2304.8	834.5	590.7	205.8	103.7	8.1	57.8	185.5	-	90.9	112.1	1325.9	8.1	5827.9
FEBRUARI	2582.8	944.9	601.4	244.3	125.9	8.3	61.4	182.1	-	103.6	119.2	1251.7	7.3	6233.0
MAART	2808.1	1029.9	764.8	233.5	132.4	7.5	65.6	193.6	-	94.0	126.1	1351.5	8.1	6815.1
APRIL	2582.5	840.4	697.8	191.8	113.2	8.7	57.7	183.0	-	90.1	61.7	1171.6	7.2	6005.9
MEI	2754.2	957.3	779.6	216.6	114.9	8.5	62.8	203.5	-	97.6	49.3	1278.1	6.6	6529.0
JUNI	2686.8	895.9	812.6	164.2	119.3	8.3	64.5	201.9	-	86.0	48.0	1174.5	9.9	6271.8
JULI	1290.2	479.1	593.4	106.1	53.7	3.1	36.4	149.2	-	45.4	35.3	758.7	2.2	3552.7
AUGUSTUS	2484.5	644.6	629.3	115.2	94.4	8.0	72.8	182.2	-	57.0	45.8	965.7	8.9	5308.3
SEPTEMBER	2777.0	955.2	847.5	130.3	122.6	7.6	61.9	206.3	-	67.9	60.7	1279.1	8.0	6524.1
OKTOBER	2889.5	1121.6	952.7	154.5	137.7	8.0	69.3	239.0	-	95.1	78.7	1477.2	8.5	7231.9
NOVEMBER	2383.9	994.0	843.9	154.7	134.9	7.7	52.0	198.4	-	67.6	65.9	1297.2	7.5	6207.8
DECEMBER	2198.4	935.4	758.3	135.9	112.1	7.7	45.9	162.5	-	67.3	56.2	901.1	4.4	5385.0
<b>1985</b>														
JANUARI	2277.0	903.9	565.6	222.4	98.2	3.5	68.8	171.9	-	73.5	55.8	1238.5	7.5	5686.4
FEBRUARI	2453.4	933.4	595.8	203.3	116.8	5.2	64.9	194.9	-	85.9	70.5	1170.8	6.1	5901.1

(1) VERKOPEN VAN DE INRICHTINGEN WELKE 5 WERKLIEDEN OF MEER TOWERKSTELLEN, INGEDEELD VOLGENS HUN VOORNAAMSTE BEDRIJFSGEHEID

## PAPIERNIJVERHEID

	PRODUKTIE VAN PAPIER EN KARTON (T)										
	PAPIERDEEG			GRAFISCH PAPIER EN KARTON			PAK- PAPIER (2)	KARTON		ANDER PAPIER	TOTAAL
	MECHANISCH DEEG	SCHEIKUN- DIDIG DEEG	TOTAAL	DAGBLAD- PAPIER	GESTREK- DRUK- EN SCHRIJF- PAP. EN KARTON(1)	ANDER		GRIJS PAKPA- PIER UIT OUD PAPIER	ANDER KARTON (4)		
1979	10394	20081	30474	8232	21042	20003	12653	2186.3	2548.7	7280	73944
1980	10863	21580	32443	8479	21019	20616	12456	2417.0	2209.0	7668	74863
1981	10685	21035	31720	8474	21660	19117	15167	2569.0	2641.0	7865	77492
1982	9780	20537	30317	8208	23167	17774	10440	2611.0	2883.0	8614	73697
1983	9393	21668	31062	9312	23485	16629	10226	-	5787.0	8264	73702
1984	9645	22017	31663	8485	26075	17555	11198	-	6174.0	8316	77803
<b>1983</b>											
JANUARI	9698	22545	32243	8643	24874	16603	10195	-	6284.0	8277	74876
FEBRUARI	8701	21460	30161	8478	23997	15824	10591	-	6018.0	8589	73497
MAART	11314	23597	34911	10876	29117	17347	11966	-	6603.0	9138	85047
APRIL	9782	21636	31418	9559	23634	16589	9648	-	6081.0	8736	74247
MEI	9953	22501	32454	8658	22493	17064	9586	-	5414.0	8201	71416
JUNI	9479	23617	33096	9934	26762	17013	11846	-	6724.0	6547	78826
JULI	8553	18135	26688	9600	19304	12736	7501	-	1997.0	7244	58382
AUGUSTUS	8579	11389	19968	9600	23920	14330	8397	-	6374.0	9109	71730
SEPTEMBER	9626	22951	32577	9175	17197	18734	10881	-	6354.0	8259	70600
OKTOBER	9320	24787	34107	9425	22498	16665	10771	-	5779.0	9294	74432
NOVEMBER	8521	23742	32283	8929	24437	17084	10514	-	6270.0	8783	76017
DECEMBER	9194	23659	32853	8870	23586	19559	10810	-	5541.0	6992	75358
<b>1984</b>											
JANUARI	10416	24675	35091	9786	25935	18357	11585	-	6755.0	9000	81418
FEBRUARI	8456	21955	30411	6011	25195	16310	11365	-	6786.0	8521	74188
MAART	9954	21597	31551	9209	27560	19113	12577	-	7585.0	9277	85321
APRIL	9240	23445	32685	7963	23551	16378	10746	-	6362.0	7765	72765
MEI	10376	23578	33954	9096	26272	19249	12038	-	7051.0	8471	82177
JUNI	9480	24014	33494	8018	27019	18330	11937	-	7011.0	7864	80179
JULI	9907	17942	27849	9187	22413	16455	7908	-	2415.0	7474	65852
AUGUSTUS	9514	13956	23470	8738	23361	16943	9378	-	6193.0	8346	72959
SEPTEMBER	9807	22560	32367	7884	29367	19107	12419	-	5724.0	8263	82764
OKTOBER	10009	23882	33891	9254	27598	17767	13650	-	6192.0	8440	82901
NOVEMBER	9297	23459	32756	8406	27075	17462	11334	-	6570.0	8592	79439
DECEMBER	9288	23145	32433	8262	27556	15188	9444	-	5444.0	7784	73678
<b>1985</b>											
JANUARI	6611	23611	30222	7902	26893	13470	13205	-	6388.0	8169	76027
FEBRUARI	6753	21391	28144	7915	26077	11109	11888	-	6409.0	8257	71655
MAART	9662*	22737*	32399*	9318*	31017*	15612*	12084*	-	6909.0*	7903*	82843*
APRIL	9973*	23019*	32992*	8440*	25634*	18435*	9444*	-	5727.0*	8528*	76208*

## PAPIERNIJVERHEID (VERVOLG)

	PAPIER- EN KARTONVERWERKING (T)										
	STOFFE- RINGSAR- TIKELN	HUISHOUD- EN HY- GIENE ARTIKE- LEN	SCHOOLARTIKELN, BUREEL-, EN SCHRIJFBENODIGDHEDEN			VERPAKKINGEN				VEREDELDE, DOOR- DRENKT, GESTREKEN PAPIER EN KARTON	
			SCHOOL- SCHRIJF- TEN	BRIEF- OMSLAGEN	ANDERE	DOZEN, KISTEN EN VER- PAK. IN ALLERH. KAR-SOOR	DOZEN, KISTEN EN VER- PAK. IN GEGOLFDE KARTON	GROTE ZAKKEN (4)	ANDERE VERPAK- KINGEN	GEBITU- MEERD PAPIER	ANDERE
1979	-	7008	1160	1547	1987	5133	18399	4884	5305	7349	7842
1980	-	7787	818	1575	1697	5380	20117	4417	4777	6740	6860
1981	-	8481	1285	1554	1717	5005	21276	3783	4640	5718	7116
1982	-	8591	1016	1642	1591	5487	22621	3564	4893	4932	7158
1983	-	8771	1066	1582	1656	6078	24333	3657	4813	4589	7901
1984	-	8126	991	1645	1511	5724	27267	3740	5118	4692	8691
<b>1983</b>											
JANUARI	-	9476	1250	1660	1701	5957	24084	3208	4762	3394	8323
FEBRUARI	-	9614	838	1635	1613	5752	24586	3442	4705	3093	7451
MAART	-	10507	1156	1913	2349	6418	29044	2453	5645	6515	8882
APRIL	-	9736	1041	1703	1797	6188	21873	3887	4915	5884	7448
MEI	-	8984	1980	1572	1991	5803	23899	3889	4708	4684	7381
JUNI	-	8758	758	1950	1654	7469	30594	5098	5567	5922	9643
JULI	-	5201	628	281	801	3252	11838	2190	2640	1549	4370
AUGUSTUS	-	9584	2278	1870	1750	6713	25898	4112	4409	5783	7847
SEPTEMBER	-	9068	906	1904	1783	6790	28023	4565	5259	5861	8896
OKTOBER	-	9708	762	1594	1604	6365	24659	3705	4716	3737	8802
NOVEMBER	-	9303	824	1516	1607	7098	24868	3899	5275	4638	8461
DECEMBER	-	5317	368	1391	1228	5130	22624	3437	5158	2015	7311
<b>1984</b>											
JANUARI	-	8937	1430	1748	1713	7170	27327	3754	5543	4906	8371
FEBRUARI	-	8521	1283	1764	1675	6689	27947	3857	5374	4084	8896
MAART	-	9186	1135	1881	1713	7465	29683	4407	5402	5939	9402
APRIL	-	7777	1247	1570	1738	4614	25857	3584	5012	4808	8292
MEI	-	8488	916	1883	1734	5291	30914	4537	5591	4078	9863
JUNI	-	8166	1429	1750	2012	5104	30427	4354	5275	5796	8778
JULI	-	5541	514	482	748	2035	16963	3012	3510	1306	6649
AUGUSTUS	-	8368	644	2066	1211	6565	31147	2664	4942	4784	8720
SEPTEMBER	-	8491	665	1713	1536	7067	27142	4032	5203	5954	9074
OKTOBER	-	9500	1352	1877	1367	6638	30102	3877	5990	7332	10167
NOVEMBER	-	8429	883	1688	1564	5577	28256	3779	5133	4437	8521
DECEMBER	-	6103	388	1324	1119	4468	21435	3021	4484	2883	7564
<b>1985</b>											
JANUARI	-	9029*	588*	1712*	1312*	6635*	29413*	3827*	5013*	2113*	9168*
FEBRUARI	-	8753*	666*	1687*	1347*	6786*	27326*	3894*	5038*	3200*	9517*
MAART	-	6745*	389*	1805*	1265*	7000*	29908*	3887*	5331*	5998*	9452*

(1) INBEGREPEN CARBONLOOS COPIEERPAPIER

(2) INBEGREPEN PAPIER EN KARTON VOOR GOLFKARTON

(3) KRAFTKARTON NIET INBEGREPEN

(4) BREEDTE BASIS MINIMUM 40 CM

## PAPIERNIJVERHEID (VERVOLG) - LEDERNIJVERHEID

	PAPIER- EN KARTON (T) (VERVOLG)			PRODUKTIE VAN LEDER			
	PAPIEREN EN KARTONNEN ARTIKELLEN VOOR DE NIJVERHEID	ANDERE ARTIKELLEN IN PAPIER EN KARTON	TOTAAL	ZWAAR RUNDLEDER (T)	LICHT LEDER (1 000 VIERKANTE VOET)		
					RUND-, KALFS- EN PAADELEDER	SCHAPELEDER (1)	GEITELER
1979	2048	1408	64321	130.3	1853.0	33.9	-
1980	2542	1474	64185	136.9	1466.1	8.1	-
1981	2234	1460	64269	136.7	1593.8	5.6	-
1982	2513	1621	65630	124.3	2082.4	-	-
1983	2964	1653	69065	114.5	2110.1	-	-
1984	3309	1795	72609	-	-	-	-
<b>1983</b>							
JANUARI	2968	1449	68231	120.8	2158.0	-	-
FEBRUARI	3047	1317	67092	137.8	1907.7	-	-
MAART	3300	1923	80105	159.1	2420.5	-	-
APRIL	3137	1672	69282	155.3	2079.2	-	-
MEI	3199	1662	69751	124.5	2096.5	-	-
JUNI	3385	1821	82619	116.7	2690.3	-	-
JULI	1824	857	35431	6.9	791.8	-	-
AUGUSTUS	2361	1802	74407	76.7	2481.5	-	-
SEPTEMBER	3215	2093	78363	110.6	2304.1	-	-
OKTOBER	3246	2005	72902	122.6	2256.4	-	-
NOVEMBER	3018	1709	72214	120.3	2212.1	-	-
DECEMBER	2871	1530	58379	123.1	1923.6	-	-
<b>1984</b>							
JANUARI	3209	1522	75629	141.1	2195.4	-	-
FEBRUARI	3241	1628	74959	137.4	2276.4	-	-
MAART	3344	1704	81261	143.7	2213.0	-	-
APRIL	3173	1764	69435	130.4	2104.9	-	-
MEI	4290	2079	79666	149.2	2447.8	-	-
JUNI	3427	1902	78421	139.3	2700.1	-	-
JULI	2291	1023	44075	10.0	1131.2	-	-
AUGUSTUS	2983	2097	76191	124.4	1770.1	-	-
SEPTEMBER	3445	2014	76335	140.2	2338.7	-	-
OKTOBER	3854	2300	84317	160.9	2447.4	-	-
NOVEMBER	3571	1900	73740	145.1	2230.0	-	-
DECEMBER	2881	1606	57275	163.7	1871.8	-	-
<b>1985</b>							
JANUARI	3962*	1694*	74466*	140.2	2298.0	-	-
FEBRUARI	3453*	1772*	73439*	168.4*	2276.1*	-	-
MAART	3614*	1819*	77212*	170.4*	2388.2*	-	-
APRIL	-	-	-	169.9*	2339.2*	-	-

## RUBBERNIJVERHEID - ZEEPNIJVERHEID

	PRODUKTIE VAN RUBBER					PRODUKTIE VAN ZEEP EN SYNTHETISCHE WASMIDDELEN				
	LIJM- SOLUTIES EN DISPERSIES	BUIZEN EN SLANGEN	TRANSPORT EN DRIJFRIEMEN	BINNEN- BANDEN, BUITEN- BANDEN EN VOLLE OF HOLLE BANDEN(T)	ANDERE RUBBER ARTIKELLEN	TOILET- ZEEP	HUISHOUD- ZEEP EN ZACHTE ZEEP	ANDERE ZEEP	WAS- POEDERS	ANDERE WAS- MIDDELEN
1979	254	404	284	4074	6038	358	399	1687	9548	10993
1980	225	430	296	4400	6513	325	384	1780	11403	11226
1981	187	309	229	3855	6586	379	359	1805	11847	12064
1982	169	383	217	3616	5917	318	386	1907	12867	12852
1983	160	373	212	3513	6349	349	369	1972	12575	13026
1984	174	393	264	3642	8154	-	-	-	-	-
<b>1983</b>										
JANUARI	169	431	217	3928	6926	286	388	1897	11194	12882
FEBRUARI	159	403	223	3463	6877	448	377	1828	14379	13621
MAART	188	423	261	4067	7686	325	397	2258	14764	14487
APRIL	149	378	217	3268	6731	315	372	2108	13251	13419
MEI	152	399	220	3534	6345	301	323	1951	11534	13783
JUNI	207	325	237	4242	7149	223	466	2039	14109	13465
JULI	52	174	101	472	3110	296	263	1765	10991	8281
AUGUSTUS	172	375	206	3711	5256	380	312	1498	11866	12637
SEPTEMBER	163	398	208	4366	6994	423	403	2107	13533	14142
OKTOBER	182	439	228	3707	7103	385	416	2405	12846	13313
NOVEMBER	184	322	181	3585	6581	467	388	1990	11994	13409
DECEMBER	138	413	247	3819	5430	341	312	1822	10438	12876
<b>1984</b>										
JANUARI	184	475	224	4067	7134	367	381	1872	10392	13341
FEBRUARI	202	455	256	4112	7308	581	378	1811	10934	14522
MAART	158	401	289	4189	8290	319	374	2139	13855	14474
APRIL	149	395	270	3076	7610	189	352	1880	11505	11810
MEI	163	393	293	4024	9158	450	398	2217	12830	14939
JUNI	194	420	317	3881	8386	347	409	1878	14073	16055
JULI	91	194	94	737	5782	247	287	1574	10626	9330
AUGUSTUS	189	381	272	3786	7260	327	316	1694	12003	13543
SEPTEMBER	195	442	299	3839	9339	311	383	1794	12874	14034
OKTOBER	213	451	342	4472	11146	318	381	2378	13564	15316
NOVEMBER	191	381	280	4042	9209	259	354	1917	10964	13739
DECEMBER	155	322	230	3472	7222	121	322	1645	9164	11927
<b>1985</b>										
JANUARI	170	410	273	4379	8113	-	-	-	-	-
FEBRUARI	164	445	276	4250	-	-	-	-	-	-

(1) VAN 1975 AF, HET GEITELER INBEGREPEN

(2) DE PRODUKTIE VAN SCHOENEN NIET INBEGREPEN

(3) VAN JANUARI AF, UITSLUITEND ZACHTE ZEEP; DE HARDE HUISHOUDZEEP IS INBEGREPEN IN DE RUBRIEK "ANDERE ZEEP"

(4) DE PRODUKTIE VAN SHAMPOO NIET INBEGREPEN

## SCHEIKUNDIGE NIJVERHEID

	SALPETER- ZUUR (T)	ZWAVELZUUR EN OLEUM (T) (1)	ZUURSTOF (1.000 M3)	ACETYLEEN (T)	PRODUKTEN VAN STEENKOOLODISTILLATIE				
					BENZEEN (T)	RUWE BENZOL (T)	RUWE TEER (T)	STAALWERK- TEER, TEER VOOR KAR- TON EN WEGENTEER (T)	RUWE NAFTALINE (T)
1979	87951	191554	89762	204	3827	3686	16946	-	-
1980	97233	179219	80168	195	3257	2844	15696	-	-
1981	109616	164538	76108	194	3890	2503	16539	-	-
1982	108054	143168	65072	174	3416	1985	14500	-	-
1983	120447	158146	81401	183	3400	2064	14208	-	-
1984	124698	185676	94411	175	2826	2558	16238	-	-
<b>1983</b>									
JANUARI	131020	165221	78914	201	3462	1999	14303	-	-
FEBRUARI	118397	150051	75829	224	3725	1475	13284	-	-
MAART	124934	164032	82565	210	2703	1599	13545	-	-
APRIL	125461	152586	89949	222	3945	2022	15036	-	-
MEI	115005	164637	88942	165	1751	2060	15335	-	-
JUNI	110993	127776	81663	183	3352	2150	14717	-	-
JULI	106278	147219	62612	143	4502	1280	14000	-	-
AUGUSTUS	106503	161373	76492	121	4064	1860	11574	-	-
SEPTEMBER	121028	150498	76655	163	2202	1875	12618	-	-
OKTOBER	127349	172629	86437	186	3557	2214	15382	-	-
NOVEMBER	128301	165000	87819	195	3065	2640	15465	-	-
DECEMBER	130090	176728	88935	178	4467	2697	15235	-	-
<b>1984</b>									
JANUARI	132738	168769	95497	179	3463	2661	15239	-	-
FEBRUARI	126826	175683	99371	202	3711	2681	15443	-	-
MAART	127450	200237	88168	186	2277	3038	17958	-	-
APRIL	127365	199721	89876	192	2703	2730	16956	-	-
MEI	107039	179080	104957	166	3006	2651	17323	-	-
JUNI	110613	188389	100489	165	2139	2594	14960	-	-
JULI	116231	173469	86124	148	451	2542	17216	-	-
AUGUSTUS	129548	192129	86887	133	2430	2420	14438	-	-
SEPTEMBER	126005	184751	90735	163	3282	1561	15991	-	-
OKTOBER	126362	183556	102126	191	3267	2619	17088	-	-
NOVEMBER	127524	188837	98322	199	3544	2509	16040	-	-
DECEMBER	138669	193498	90383	172	3633	2690	16207	-	-
<b>1985</b>									
JANUARI	128895	183431	98257	167	1270	2456	-	-	-
FEBRUARI	123842	179714	96541	190	2439	2368	-	-	-

	KOUOLIJM (T) (2)	SYNTHETISCHE KLEEFSTOFFEN (T)	VERVEN, LAK- KEN, VERNIS- SEN EN VERVEN VOOR KUNST- SCHILDERS (T) (3)		ONDERHOUDS- PRODUKTEN (T)	SYNTHETISCHE AMMONIAK EN DERIVATEN		
			PRIMAIRE N (T-N)	WAARVAN				
				MESTSTOF N (T-N)		IN-TECHNISCHE PRODUKTEN (T-N)		
1979	1685	666	9654	4649	44218	32362	4960	
1980	1486	-	8855	5050	45137	31952	3810	
1981	1459	-	9511	5437	49046	36068	5329	
1982	1556	-	9397	5878	42766	35952	4354	
1983	1716	-	9448	6084	37433	45733	4058	
1984	2144	-	10448	-	37699	45370	5093	
<b>1983</b>								
JANUARI	1647	-	6901	5903	45504	48378	5706	
FEBRUARI	1469	-	8062	5680	42584	43640	4571	
MAART	1817	-	9630	6608	35574	48426	4476	
APRIL	1627	-	10501	5514	43672	44401	3829	
MEI	1523	-	9680	6150	37217	39147	4093	
JUNI	2378	-	10817	7130	26175	41904	3803	
JULI	557	-	11609	4356	31595	45419	2011	
AUGUSTUS	1858	-	8801	6534	31819	48311	3004	
SEPTEMBER	2102	-	9240	6928	37726	45757	3398	
OKTOBER	1928	-	8936	6555	39020	46588	4218	
NOVEMBER	1985	-	10684	5950	38068	49895	4652	
DECEMBER	1704	-	8513	5701	40238	46928	4929	
<b>1984</b>								
JANUARI	2098	-	10366	5609	40962	50464	4317	
FEBRUARI	2140	-	12072	4758	38025	48609	4306	
MAART	2390	-	12979	5752	41847	51202	3814	
APRIL	1907	-	11445	5363	37816	41508	5048	
MEI	2352	-	12034	7129	25980	34837	8984	
JUNI	2657	-	11960	6807	36765	40041	9146	
JULI	614	-	9764	5112	39614	51664	2639	
AUGUSTUS	2831	-	10384	6002	39106	50845	4731	
SEPTEMBER	2462	-	10039	6572	37901	40575	4760	
OKTOBER	2474	-	10737	7161	32755	38728	5601	
NOVEMBER	2049	-	8578	6389	40217	47410	4341	
DECEMBER	1748	-	5023	5041	41394	48557	3430	
<b>1985</b>								
JANUARI	2257	-	9068	-	41598	44301	4590	
FEBRUARI	2369	-	9590	-	23465	34341	4454	

- (1) TERUGGEBRACHT OP 100 P.C. MONOGEHYDRAATEERD  
(2) VAN JANUARI 1977 AF : KOUOLIJM, GELATINES EN OSSEINE  
(3) INBEGREPEN DE DAARBIJ AANWENDBARE VERDUNNINGS- EN OPLOSMIDDELEN

## SCHEIKUNDIGE NIJVERHEID (VERVOLG)

	PROD. VAN STIKSTOF ONDER VORM VAN AMMONIAK SULFAAT BEKOMEN DOOR TERUGWIN. (T.N.)	GEWOON SUPER-FOSFAAT (T)	ANDERE FOSFAAT-MEST-STOFFEN (T) (1)	GEMALEN THOMAS-SLAKKEN (T)	SAMENGESTELDE MESTSTOFFEN (2) (GEMENGDE EN COMPLEXE)			MENGSELS VAN MESTSTOFFEN (3)			
					PRODUKTIE IN T/GOEDEREN	GEHALTE AAN :			THOMAS KALI (T)	N. P. K. MEST-STOFFEN (T)	ANDERE MENGSELS VAN MEST-STOFFEN (T)
						STIKSTOF (T)	POTAS (T)	FOSFOOR-ZUUR (T)			
1979	12292	13608	38620	87703	137206	18369	14975	24588	21402	882	2762
1980	10100	14324	43716	74440	141240	19314	17227	24881	25467	3313	2357
1981	9425	13880	45021	41332	132112	18375	16549	22358	24306	2738	1416
1982	8711	15456	43149	32670	128881	17492	15075	22632	20698	2330	2347
1983	9179	15641	49386	22259	137240	20886	18222	24991	22547	2994	1402
1984	12243	16751	47464	21175	146579	21746	19720	25278	22735	1800	1243
<b>1983</b>											
JANUARI	2996	15409	54849	30772	155020	22809	17916	24852	15972	3135	885
FEBRUARI	7351	14559	49674	16434	160018	23705	19354	27400	17950	6977	1493
MAART	9952	23121	52132	28444	174924	25809	18141	27691	27520	11975	2562
APRIL	7284	16038	52213	11176	160134	22445	18616	26550	9113	6396	585
MEI	9900	17260	69573	12943	150715	20239	20347	25475	12050	2749	1201
JUNI	6999	19356	47160	21648	137401	18296	18186	25479	19682	950	1395
JULI	8170	6162	43295	18422	62195	7517	7179	16007	24118	105	1596
AUGUSTUS	10621	16360	45910	27719	62940	5529	9190	13773	40723	1983	1656
SEPTEMBER	11468	16476	45122	31076	129394	17886	20231	25507	41058	850	2414
OKTOBER	11951	18205	48307	24541	152986	23481	23746	24485	22256	206	842
NOVEMBER	12029	11241	44562	24834	140176	23903	17791	24115	23752	177	1005
DECEMBER	11428	14821	46574	19102	146743	25008	18817	26638	16372	428	1193
<b>1984</b>											
JANUARI	11290	19862	44173	24583	159619	25474	20065	29151	21709	169	858
FEBRUARI	10107	16668	45610	26671	149195	25053	18035	26461	20349	369	1572
MAART	12249	23459	28262	33043	173611	27360	24988	27187	20662	873	2120
APRIL	11924	17650	44760	21200	167083	26351	19635	29247	15419	5308	758
MEI	13305	18774	53683	26756	162071	21434	20039	28705	19051	1299	720
JUNI	12698	18868	51275	19478	134026	16784	21312	22398	15866	526	857
JULI	11099	7232	60828	15570	57082	5977	9670	12419	19905	134	315
AUGUSTUS	13975	18834	50255	24233	144666	18037	19205	27162	37206	885	1690
SEPTEMBER	13045	15834	46167	28546	153029	21485	22481	24319	46024	1302	1839
OKTOBER	9646	19890	49639	12682	152757	24313	22398	24806	15805	1644	691
NOVEMBER	13363	13518	57684	10063	142671	20684	19757	23743	21471	3061	1663
DECEMBER	14220	10417	37226	11273	158642	28000	19055	27743	19358	6032	1830
<b>1985</b>											
JANUARI	13477	14731	40924	8015	148025	23897	18586	23519	-	-	-
FEBRUARI	12930	16474	41133	11300	140813	22402	18802	21369	-	-	-

## NIJVERHEID DER PETROLEUMDERIVATEN

	IN BEWERKING GESTELDE RUWE PETROLEUM (M.T.)	PRODUKTIE (IN M.T.)									
		AUTO-BENZINE	VLIEG-TUIGBENZINE EN CARBU-REACTOR (TYPE BENZINE)	PETROLEUM EN CARBU-REACTOR (TYPE PETROLEUM)	GASOIL	LICHTE STOOKOLIE	RESIDUELE STOOKOLIE	PETROLEUM GAS	RESIDUELE PETROLEUM TEER	ASFALT-ACHTIGE AARDPEK	SPECIALE BENZINE EN WHITE SPIRIT
1979	2751692	420122	28385	109900	886950	94896	781530	45239	75008	56051	22506
1980	2662620	458865	28068	116101	820623	84688	766683	43895	78998	62489	19271
1981	2316074	397751	30442	120926	667630	63701	696293	39540	53778	55503	18142
1982	1966091	306303	23695	116850	610686	51477	591485	34047	51549	45769	21129
1983	1651797	328571	18189	99865	599026	29564	382077	31587	64193	58675	19512
1984	1559865	309087	22229	79663	634977	34023	440536	31262	52444	43897	22504
<b>1983</b>											
JANUARI	1693928	292162	25324	101024	610195	52948	348159	27886	70503	47132	13845
FEBRUARI	1367339	238483	23340	88256	536996	838	204773	24894	92679	30558	14383
MAART	1665965	290920	19952	101413	610535	53495	317049	36448	89029	52891	25058
APRIL	1685101	346803	14574	54631	671507	12367	177117	32633	71797	54734	22799
MEI	1586251	388988	8179	115294	600603	19922	301169	33475	50887	90881	19334
JUNI	1717548	334404	16393	107675	621043	41441	414305	35633	42431	93036	22903
JULI	1545308	377070	13920	98812	621562	46200	382498	31493	28058	66323	20778
AUGUSTUS	1800219	330132	12953	100274	640036	22560	538359	32062	36990	48801	24581
SEPTEMBER	1684579	270024	25325	101876	577029	15241	583924	30580	47997	68905	16234
OKTOBER	1853234	360726	24277	129162	542781	30763	605825	35195	68023	77044	19986
NOVEMBER	1698320	399909	19242	86510	606642	24160	363584	30513	74181	49793	16976
DECEMBER	1513770	333230	14789	113449	549385	34828	360162	28227	97746	23999	17261
<b>1984</b>											
JANUARI	1685704	345108	14859	108383	610213	56458	568580	32900	55783	20031	20974
FEBRUARI	1694233	339770	16030	94924	592864	48139	478287	35087	78101	20161	26096
MAART	1839131	363002	25171	95266	663955	47682	431909	36267	66796	31844	21645
APRIL	1752152	363302	17512	80198	695526	32631	480229	35779	48218	36619	20765
MEI	1649960	304107	29611	66935	707264	9584	532751	30914	51685	54496	21609
JUNI	1530289	310968	19608	83766	678092	26590	377105	37615	43150	55859	25087
JULI	1408627	272147	19359	67559	628649	26921	510928	37426	9809	47164	23611
AUGUSTUS	1443235	276393	30326	56724	629816	40542	476051	33050	30707	72344	21131
SEPTEMBER	1531438	276205	20912	79681	701233	41433	379446	29153	72058	64978	19678
OKTOBER	1263296	295503	22615	58624	496100	35774	272540	21772	67479	70243	22562
NOVEMBER	1311198	294746	23397	70125	585708	20498	459113	19535	43462	34043	22833
DECEMBER	1609116	267798	27348	93173	630298	22020	319489	25650	62085	18989	24067

(1) DE CIJFERS OMVATTEN DE PRODUKTIE VAN MINERAAL- EN BEENDERBICALCIUMFOSFAAT EN VAN GECONCENTREERD SUPERFOSFAAT.

(2) IN DEZE CIJFERS ZIJN EVENWEL DE HOEVEELHEDEN NIET INBEGREPEN VAN DE FABRIKANTEN DIE UITSLUITEND ALS MENGELAARS FUNCTIONEREN EN DIE GEEN ENKEL VRUCHTBAARMAKEND ELEMENT ZELF VOORTBRENGEN

(3) PRODUKTIE VAN DE FABRIKANTEN DIE UITLUITEND ALS MENGELAARS FUNCTIONEREN

## STEENKOOLAGGLOMERAAT- EN COKESFABRIEKEN

	STEENKOOLAGGLOMERATENFABRIEKEN (1.000 T)			COKESFABRIEKEN				
	PRODUKTIE	VERKOCHT OF AFGESTAAN	VOORRAAD (1)	OVENS		GRONDSTOFFEN (1000 T)		PRODUKTIE VAN COKES (1.000 T)
				AANTAL BATTERIJEN	AANTAL OVENS	INGESCHOTEN STEENKOLEN	VOORRAAD STEENKOLEN (1)	
1979	10.5	2.8	1.8	42	1351	619	695	464
1980	6.8	6.6	0.3	34	1104	656	606	504
1981	4.5	4.5	0.1	33	1074	652	418	500
1982	4.2	4.1	-	34	1096	575	780	435
1983	3.8	3.7	0.2	33	1065	552	501	426
1984	-	-	-	32	1005	652	427	494
<b>1983</b>								
JANUARI	5.5	5.4	0.2	34	1096	539	685	408
FEBRUARI	5.8	5.6	0.3	34	1096	501	654	378
MAART	3.8	3.8	0.2	34	1096	565	623	425
APRIL	2.9	3.0	0.1	34	1096	563	682	428
MEI	2.7	2.8	-	34	1096	581	637	440
JUNI	2.8	2.8	-	34	1096	581	576	442
JULI	-	-	-	34	1096	570	511	426
AUGUSTUS	2.1	1.8	0.3	34	1096	536	580	407
SEPTEMBER	4.2	4.2	0.2	31	1058	406	616	387
OKTOBER	4.0	3.9	0.2	35	1133	556	590	442
NOVEMBER	5.1	5.2	-	35	1133	603	588	454
DECEMBER	6.3	6.1	0.2	33	1065	626	501	469
<b>1984</b>								
JANUARI	5.1	5.0	0.2	33	1065	622	484	455
FEBRUARI	5.1	5.1	0.1	33	1065	610	423	459
MAART	4.1	4.0	0.2	33	1065	669	485	500
APRIL	5.3	4.9	0.5	33	1065	646	553	484
MEI	2.1	2.2	0.3	33	1065	684	522	519
JUNI	2.4	2.5	0.1	31	1005	656	588	499
JULI	-	-	-	31	1005	657	629	503
AUGUSTUS	-	-	-	31	1005	636	648	481
SEPTEMBER	-	-	-	31	1005	650	563	493
OKTOBER	-	-	-	31	1005	673	586	517
NOVEMBER	-	-	-	32	1085	650	573	495
DECEMBER	-	-	-	32	1005	671	427	522
<b>1985</b>								
JANUARI	-	-	-	-	-	649	463	494
FEBRUARI	-	-	-	-	-	602	367	458
MAART	-	-	-	-	-	676	505	508

## COKESFABRIEKEN (VERVOLG)

	LEVERINGEN VAN COKES (1.000T)				VOOR- RADEN COKES (1) (1000T)	AMMO- NIAK (UITGE- DRUKT IN SULFAAT (1.000T)	GAS OP 0. 760MM HG EN 4250KCA/M3(1000000M3)				
	IJZER- NIJVER- HEID	UITVOER	ANDERE AANKEN- DINGEN	TOTAAL			TOTALE PRODUK- TIE	GAS ONT- VANGEN VAN HOOG OVENS	EIGEN GEBRUIK		TOTALE LEVE- RINGEN
									VERWAR- MING DER OVENS	ANDERE DOEL- EINDEN	
1979	456	70	9.3	536	108	3.1	225	17	109	13	120
1980	430	64	10.2	504	107	3.0	211	12	103	9	111
1981	420	68	9.5	498	138	3.0	212	13	102	8	113
1982	382	39	10.5	432	174	2.4	184	11	89	8	98
1983	372	50	8.1	431	114	2.4	185	11	86	8	102
1984	416	72	9.4	498	71	2.8	215	16	103	10	118
<b>1983</b>											
JANUARI	373	19	8.0	400	182	2.2	177	12	83	9	97
FEBRUARI	337	26	7.5	370	190	2.4	164	9	78	8	87
MAART	402	46	6.4	455	161	2.4	185	13	86	8	104
APRIL	414	58	6.5	479	110	2.2	185	14	85	7	107
MEI	412	26	5.9	444	106	2.4	192	13	86	11	108
JUNI	376	84	7.0	467	81	2.6	192	12	89	10	108
JULI	331	57	4.0	392	115	2.6	186	7	83	7	102
AUGUSTUS	342	20	7.4	369	154	1.8	177	10	85	7	96
SEPTEMBER	326	35	10.3	372	168	2.1	166	10	78	6	92
OKTOBER	403	80	10.6	493	118	2.4	192	15	90	7	110
NOVEMBER	389	73	12.5	475	97	2.6	201	12	95	8	111
DECEMBER	361	80	11.6	452	114	2.7	207	9	98	9	109
<b>1984</b>											
JANUARI	376	81	8.4	465	104	2.6	203	14	97	10	110
FEBRUARI	413	58	8.2	479	84	3.3	201	16	97	8	111
MAART	432	76	9.2	517	67	3.0	218	16	104	8	121
APRIL	391	65	5.8	462	89	2.9	214	13	101	8	118
MEI	471	70	6.6	547	61	2.9	222	17	105	7	127
JUNI	467	60	7.0	535	32	2.2	220	17	101	7	130
JULI	391	76	5.8	473	61	2.7	221	13	101	8	124
AUGUSTUS	366	93	9.0	467	75	2.2	211	13	99	10	115
SEPTEMBER	405	78	10.6	493	75	2.7	214	17	101	21	109
OKTOBER	434	76	16.5	527	65	3.1	223	17	106	17	116
NOVEMBER	432	68	13.9	514	46	2.8	211	15	101	8	117
DECEMBER	416	68	12.2	497	71	3.2	219	31	122	10	118
<b>1985</b>											
JANUARI	404	60	18.9	484	-	-	209	12	102	11	108
FEBRUARI	381	48	14.8	444	-	-	-	-	-	-	-
MAART	434	85	13.9	533	-	-	-	-	-	-	-

(1) EINDE VAN DE MAAND OF VAN HET JAAR



## NETTO-PRODUKTIE, INVOER ET UITVOER VAN GAS (1)

	GAS-FABRIEKEN (1.000M3)	COKESFABRIEKEN (1000M3)		STEENKOOI-MIJNEN (1.000M3)	TOTALE PRODUKTIE (1.000M3)	INVOER (1.000M3)	UITVOER (1.000M3)	TOTAAL BESCHIKBAAR GAS (1.000M3)
		OPENBARE BEDELING	RECHT-STREEKSE NIJVERHEIDS LEVERINGEN					
1979	130	-	60719	-	60849	1077203	44748	1093303
1980	125	-	56086	-	56210	1026827	46604	1036562
1981	112	-	57398	-	57510	938518	30987	965040
1982	103	-	49422	-	49525	794234	25854	817904
1983	93	-	51796	-	51889	815721	24339	843271
1984	84	-	59705	-	59789	836085	26032	869842
<b>1983</b>								
JANUARI	139	-	49048	-	49187	1094543	31201	1112529
FEBRUARI	156	-	43873	-	44029	1175555	32593	1186991
MAART	124	-	52573	-	52697	1044109	29366	1067440
APRIL	93	-	53941	-	54034	813092	25128	841998
MEI	80	-	54703	-	54783	674677	23605	705855
JUNI	48	-	53768	-	53816	604014	15588	642242
JULI	44	-	51719	-	51763	426635	14943	463455
AUGUSTUS	47	-	48358	-	48405	466470	13036	501839
SEPTEMBER	47	-	46436	-	46483	622335	18169	650649
OKTOBER	78	-	55822	-	55900	808400	24130	840170
NOVEMBER	117	-	56058	-	56175	943671	30212	969634
DECEMBER	140	-	55258	-	55398	1115155	34098	1136455
<b>1984</b>								
JANUARI	143	-	55503	-	55646	1138870	35685	1158831
FEBRUARI	133	-	56244	-	56377	1201083	34375	1223085
MAART	124	-	61049	-	61173	1092922	32886	1121209
APRIL	84	-	59756	-	59840	851945	25541	886244
MEI	68	-	64195	-	64263	754526	23472	795317
JUNI	50	-	65752	-	65802	539662	18597	586867
JULI	43	-	62953	-	62996	509913	17946	554963
AUGUSTUS	45	-	58196	-	58241	461528	14508	505261
SEPTEMBER	54	-	55078	-	55132	584360	20985	618507
OKTOBER	70	-	58853	-	58923	891623	25478	925068
NOVEMBER	80	-	59182	-	59262	849895	29093	880064
DECEMBER	111	-	59704	-	59815	1156675	33822	1182668
<b>1985</b>								
JANUARI	178	-	54464	-	54642	1417489	47361	1424770

## NIJVERHEID VAN DE NIET METAALHOUDENDE MINERALEN

	1. PRODUKTIE VAN DE KLEINIJVERHEID								
	BAKSTEEN VOOR GEWOON METSELWERK (M3)			GEVELSTEEN (M3)			HOLLE STEEN VOOR VLOEREN	DRAINEER-BUIZEN EN KABELBESCHERMERS	ANDERE KLEI PRODUCTEN
	VOLLE BAKSTEEN	GEPERFOREERDE EN HOLLE BAKSTEEN	TOTAAL	MET DE MACHINE GEVORMD	MET DE HAND GEVORMD	TOTAAL			
1979	37846	127855	165701	34653	19298	53951	94390	32	893
1980	35736	118898	154634	32205	19740	51945	91887	816	-
1981	23824	73329	97153	22483	13646	36129	50575	-	-
1982	18383	64667	83049	14628	12195	26822	-	-	-
1983	15975	61144	77119	16094	13819	29913	-	-	-
1984	15419	63629	79048	17177	18532	35709	-	-	-
<b>1983</b>									
JANUARI	8877	21353	30230	8951	4833	13784	-	-	-
FEBRUARI	7830	27450	35280	6123	5503	11626	-	-	-
MAART	13837	38383	52220	12370	14078	26448	-	-	-
APRIL	19808	69568	89376	17438	14273	31711	-	-	-
MEI	22790	77214	100004	22818	14143	36961	-	-	-
JUNI	20469	79861	100330	24043	16077	40120	-	-	-
JULI	13816	55435	69251	11021	8152	19173	-	-	-
AUGUSTUS	18506	65263	83769	14709	18388	33097	-	-	-
SEPTEMBER	17875	85451	103326	22316	19782	42098	-	-	-
OKTOBER	19581	75720	95301	26284	18728	45012	-	-	-
NOVEMBER	16676	77843	94519	18482	18063	36545	-	-	-
DECEMBER	11635	60191	71826	8575	13810	22385	-	-	-
<b>1984</b>									
JANUARI	9005	36726	45731	9369	7890	17259	-	-	-
FEBRUARI	4200	41850	46050	11057	11968	23025	-	-	-
MAART	12633	61073	73706	14663	18126	32789	-	-	-
APRIL	17658	70544	88202	21601	23749	45350	-	-	-
MEI	18981	81248	100229	22285	18942	41227	-	-	-
JUNI	20806	70416	91222	23104	21916	45020	-	-	-
JULI	14485	63947	78432	11748	13813	25561	-	-	-
AUGUSTUS	14158	71043	85201	17097	19437	36534	-	-	-
SEPTEMBER	19340	74224	93564	20174	22013	42187	-	-	-
OKTOBER	19892	73994	93886	21031	25290	46321	-	-	-
NOVEMBER	20242	68356	88598	20711	20738	41449	-	-	-
DECEMBER	13622	50131	63753	13283	18506	31789	-	-	-
<b>1985</b>									
JANUARI	7649	13397	21046	8610	12162	20772	-	-	-
FEBRUARI	7002	17370	24372	13140	18035	31175	-	-	-
MAART	15198	54027	69225	12803	19282	32085	-	-	-

(1) BRON : ADMINISTRATIE VOOR ENERGIE

(2) ANDERE DAN PANNEN, BOUWKERAMIEK, BLOEMPOTTEN, DUIVENKWEKERS-, HUISHOUDLIJK- EN KUNSTAARDEWERK

## NIJVERHEID VAN DE NIET METAALHOUDENDE MINERALEN (VERVOLG)

	II. PRODUKTIE VAN DE KERAMIEKNIJVERHEID								
	PLATEEL-EN PORCELEINEN VAATWERK, ELECTROTECHN. PORCELEIN, KUNSTZAND-ST.DIV. (T)	BEKLEDINGS-TEGELS IN PLATEEL-AARDE EN ZANDST. BEVLOER. IN HALV. ZANDST.(1000M2)	KIEZELS-ALUINACHT. PRODUKTEN, KIEZELACHTIGE PRODUKTEN EN ANDERE (T)	PANNEN EN BIJBEHOREN (T)	SLIJPSTEEN (T)	FABRIEKS-TEGELS (T)	KLEIKIE-ZELSTENEN, KWARTS, ENZ. (1000 T)	BOUW-KERAMIEK (T)	POTTEN (T)
1979	745	47	11176	8647	43	312	40	1508	2010
1980	730	54	10414	8783	-	307	33	1551	2207
1981	698	42	8796	5977	-	253	27	1382	1672
1982	672	18	9022	7113	-	233	29	658	1722
1983	665	11	7333	6502	-	219	57	1196	1671
1984	572	6	8358	6998	-	171	54	1395	1737
<b>1983</b>									
JANUARI	768	9	6849	7128	-	81	11	857	1861
FEBRUARI	651	20	7347	6949	-	35	13	881	1825
MAART	709	18	9144	7250	-	94	37	1033	1826
APRIL	727	19	8492	6179	-	281	57	1183	2324
MEI	691	16	7900	6756	-	229	53	1180	1861
JUNI	632	21	10112	6187	-	567	87	1326	2067
JULI	265	-	6233	4771	-	202	20	1048	1490
AUGUSTUS	672	7	6461	5028	-	246	122	777	757
SEPTEMBER	715	10	7032	6126	-	318	136	1317	1959
OKTOBER	698	6	6401	6824	-	198	72	1791	1808
NOVEMBER	758	4	6412	7434	-	242	62	1394	1677
DECEMBER	697	3	5607	7393	-	160	9	1561	593
<b>1984</b>									
JANUARI	509	6	8048	7597	-	157	6	1413	1818
FEBRUARI	666	19	8851	7395	-	154	11	1339	1814
MAART	651	12	8447	7676	-	143	37	1565	2446
APRIL	615	3	7018	7183	-	167	60	1706	2179
MEI	460	13	8710	7437	-	249	94	1629	2566
JUNI	446	3	9047	6749	-	317	112	1461	2346
JULI	177	1	8522	5078	-	144	19	1430	2141
AUGUSTUS	458	1	8495	5601	-	220	112	801	785
SEPTEMBER	768	-	7415	7109	-	144	66	1319	1685
OKTOBER	818	7	9523	8302	-	99	74	1838	1377
NOVEMBER	721	1	9165	7254	-	126	40	1508	1085
DECEMBER	668	9	7060	6593	-	130	23	727	600
<b>1985</b>									
JANUARI	514	11	7869	7288	-	23	1	1005	1579
FEBRUARI	466	15	7764	7055	-	159	25	816	1563
MAART	457	2	9149	7423	-	145	-	1687	1365

	III. PRODUKTIE VAN KALK, KALKSTEEN EN KALKDERIVATEN						IV. PRODUKTIE VAN DE CEMENTNIJVERHEID				
	KALK (1000 T)	KALK-STEEN (1000 T)	DOLOMIET		PLEI-STER KALK (T)	PLEISTER KALKAG-GLOMERATEN (1000M2)	NATUUR-LIJKE CALCIUM CARBONATEN (T)	PORT-LAND-CEMENT (T)	METAAL-CEMENT (T) (1)	UITGE-VOERDE PORTLAND-CEMENT-KLINKER	TOTAAL
			RUWE (T)	WIT GEGLOEIDE (T)							
1979	207	2289	279523	13644	16078	1557	33354	376391	196953	68551	641895
1980	194	2472	268629	13721	14507	1701	27244	361310	202901	59323	623534
1981	167	2299	224756	12314	12869	1342	22750	303121	184882	69591	557593
1982	114	2055	215068	13247	-	1410	27304	272281	192756	61674	526691
1983	133	1837	226114	14510	-	1526	21647	230451	186235	59874	476560
1984	164	1710	248516	15804	-	1565	33674	231027	184947	59711	475685
<b>1983</b>											
JANUARI	98	1387	156962	12110	-	1922	20142	168396	111438	29005	308837
FEBRUARI	93	1317	169238	12395	-	1093	21415	133668	80260	38321	252249
MAART	115	1839	259191	16638	-	1511	23824	254608	179093	68991	502692
APRIL	118	1975	253833	12337	-	1143	24871	277300	207298	74140	558738
MEI	152	2014	247153	14291	-	1515	23915	270490	221787	63087	555364
JUNI	155	2232	241291	13212	-	1462	21306	282972	248882	68642	600496
JULI	116	1148	199321	11975	-	1859	12131	182589	134163	71724	388476
AUGUSTUS	133	2125	232984	13996	-	1993	23550	286458	216993	63153	566604
SEPTEMBER	139	2254	255404	16839	-	1622	24087	287234	274504	46781	608519
OKTOBER	173	2175	227546	16399	-	1358	22713	274927	252193	53213	579933
NOVEMBER	151	1969	236544	18402	-	1581	20844	208584	182431	80429	471444
DECEMBER	154	1612	233904	15523	-	1248	21168	138585	125778	61006	325369
<b>1984</b>											
JANUARI	161	1164	243136	18068	-	1373	26260	165584	96155	70854	332593
FEBRUARI	167	1359	239793	19078	-	2501	24816	169021	103210	64716	336947
MAART	163	1877	314334	15982	-	2353	27189	255554	174264	50496	480314
APRIL	162	1602	239770	15119	-	1260	32377	268925	212337	42638	523900
MEI	179	1998	253946	15523	-	1464	42377	276800	237070	71371	585241
JUNI	174	1896	199134	15410	-	1545	39465	259920	231687	60264	551871
JULI	144	1381	210045	13865	-	110	18802	204497	136710	50727	391934
AUGUSTUS	150	1832	254684	13376	-	2365	35176	266954	221021	55917	543892
SEPTEMBER	171	1805	272101	15294	-	1741	36747	286354	239202	63497	589053
OKTOBER	179	2159	266163	18692	-	1970	34570	247775	220895	56509	525179
NOVEMBER	169	1795	263223	17156	-	1338	51335	209248	189853	55961	455062
DECEMBER	152	1648	225866	12087	-	764	34971	161696	156955	73578	392229
<b>1985</b>											
JANUARI	142	722	230142	-	-	1225	39880	70358	34391	12675	117424
FEBRUARI	141	993	238049	-	-	1091	31657	115987	72352	31074	219413
MAART	164	1724	287194	-	-	1639	35790	232970	201503	64272	498745

## IJZERNIJVERHEID

	AANTAL HOOG- OVENS IN WERKING	PRODUK- TIE HOOG- OVENS- SLAKKEN (1000 T)	PRODUKTIE VAN IJZER EN STAAL (1.000 T)								B. HALF- PRODUKTEN (1)	
			GIET- IJZER	STAAL					TOTAAL (2)	VOOR HERVAL- SERS	ANDERE HALFPRO- DUKTEN	
				THOMAS STAAL	MARTIN STAAL	IN ELEK. OVEN GEWONNEN STAAL	ZUUR- STOF- STAAL	VLOEIEND STAAL V. HET GIETEN				
1979	25	898	898	-	-	46.4	1071	9.8	1128.2	92	99	
1980	14	300	78	-	-	51.4	972	10.5	1035.4	109	97	
1981	16	-	816	-	-	62.8	959	9.4	1031.6	60	109	
1982	11	-	653	-	-	59.6	764	9.5	826.3	42	99	
1983	12	-	669	-	-	56.8	780	9.6	846.4	55	132	
1984	13	-	747	-	-	65.0	867	9.7	941.9	55	128	
<b>1983</b>												
JANUARI	11	-	689	-	-	52.0	797	10.8	859.8	70	96	
FEBRUARI	12	-	607	-	-	53.2	702	10.8	766.7	47	112	
MAART	12	-	713	-	-	68.5	842	11.5	923.0	40	146	
APRIL	12	-	721	-	-	65.2	846	9.9	921.9	50	122	
MEI	12	-	710	-	-	49.8	831	9.5	890.3	57	163	
JUNI	11	-	693	-	-	70.4	806	10.8	887.5	66	164	
JULI	11	-	579	-	-	33.3	661	6.1	699.9	44	96	
AUGUSTUS	12	-	598	-	-	45.3	706	6.7	759.0	28	114	
SEPTEMBER	12	-	590	-	-	67.2	673	11.2	751.8	53	99	
OKTOBER	12	-	768	-	-	74.7	890	9.5	974.2	67	168	
NOVEMBER	11	-	695	-	-	54.8	815	9.9	880.5	63	163	
DECEMBER	11	-	671	-	-	46.8	787	8.4	842.4	72	139	
<b>1984</b>												
JANUARI	11	-	726	-	-	63.8	841	11.7	917.5	73	113	
FEBRUARI	14	-	733	-	-	74.3	856	11.0	941.3	66	139	
MAART	14	-	786	-	-	64.5	920	11.4	996.5	52	160	
APRIL	14	-	723	-	-	70.6	844	9.6	924.2	38	138	
MEI	14	-	842	-	-	61.2	983	11.3	1055.9	47	159	
JUNI	14	-	827	-	-	75.1	961	10.6	1047.2	48	168	
JULI	12	-	663	-	-	29.0	772	6.4	807.1	23	168	
AUGUSTUS	12	-	655	-	-	58.5	765	7.3	830.9	47	66	
SEPTEMBER	13	-	712	-	-	80.1	820	10.8	911.2	57	109	
OKTOBER	14	-	780	-	-	83.3	899	10.8	994.0	79	106	
NOVEMBER	12	-	800	-	-	70.1	917	9.1	997.2	67	118	
DECEMBER	11	-	721	-	-	49.9	824	5.8	880.5	68	90	
<b>1985</b>												
JANUARI	-	-	710	-	-	56.2	802	-	-	54	96	
FEBRUARI	-	-	653	-	-	74.5	729	-	-	67	76	
MAART	-	-	789	-	-	83.6	901	-	-	43	154	

	PRODUKTIE VAN IJZER EN STAAL (1000 T)(VERVOLG)													D. EIND- PRODUKTEN	
	C. AFGEWERKTE PRODUKTEN											TOTAAL	STALEN PIJPEN (4)	GEGAL- VERTI. PLATEN (4)	
	HAN- DELS- STAAL	PRO- FIEL- STAAL EN ZDRES	SPOOR- STAVEN EN TOE- BEHO- REN	MACHI- NE DRAAD	DIKKE PLATEN (4,76 MM EN MEER)	MIDDEL MATIGE PLATEN (3TOT 4,76M- M)	BREED- BAND- STAAL (MEER DAN 150MM)	FIJNE ZWARE PLATEN (3)	BAND- STAAL EN BANDEN VOOR PIJPEN	ROND EN VIERK. STAF- MAT.V. BUIZEN	DIV. ASSEN EN BANDEN- DWARS- LIG.				
1979	94	94.2	-	66.6	144	83.7	-	370	3	5.3	1.4	863	24.6	103.6	
1980	78	78.6	-	65.6	149	64.3	-	247	2	6.5	1.5	796	18.8	105.4	
1981	57	66.4	-	66.3	163	63.7	-	309	6	10.2	0.7	741	19.9	101.7	
1982	47	36.5	-	61.1	127	52.6	-	270	5	14.0	0.4	614	21.5	90.5	
1983	39	44.0	-	57.1	103	50.0	-	274	5	16.4	0.2	588	21.9	102.5	
1984	39	33.7	-	59.4	124	64.3	0.1	329	8	21.2	0.2	678	28.2	125.1	
<b>1983</b>															
JANUARI	38	61.0	-	48.6	99	48.2	-	253	4	19.0	0.4	571	23.6	95.2	
FEBRUARI	26	28.4	-	61.1	98	49.9	-	255	4	18.9	0.5	542	20.4	85.5	
MAART	43	55.8	-	60.2	119	56.5	-	321	7	19.5	0.6	683	27.2	122.7	
APRIL	41	49.4	-	62.5	113	49.8	-	270	5	15.7	-	606	22.1	101.8	
MEI	44	45.9	-	53.1	106	64.0	-	260	6	20.7	0.1	599	20.7	92.0	
JUNI	42	50.3	-	40.2	122	33.6	-	300	4	14.7	-	606	27.0	117.7	
JULI	12	19.8	-	71.9	67	34.8	-	231	4	8.0	-	449	13.7	80.2	
AUGUSTUS	41	35.7	-	43.1	95	43.4	-	217	4	14.7	0.1	494	13.8	52.1	
SEPTEMBER	58	35.1	-	72.6	102	38.5	-	277	5	16.0	0.1	605	25.1	121.5	
OKTOBER	38	49.9	-	78.9	103	56.0	-	325	5	13.0	-	668	22.2	115.0	
NOVEMBER	59	44.1	-	38.9	117	73.5	-	316	5	15.6	-	669	24.2	129.0	
DECEMBER	26	52.9	-	53.6	93	51.8	-	265	4	20.9	-	566	22.3	117.0	
<b>1984</b>															
JANUARI	40	39.6	-	46.3	108	64.7	-	313	7	24.8	-	643	24.4	114.7	
FEBRUARI	52	51.3	-	64.6	116	53.0	-	329	6	20.9	0.2	692	30.8	138.7	
MAART	32	46.7	-	72.0	131	79.8	0.9	319	6	22.4	0.1	710	29.8	122.4	
APRIL	34	37.7	-	61.5	109	64.0	0.1	311	6	15.9	-	640	25.1	119.1	
MEI	48	46.1	-	68.9	135	46.5	-	398	9	21.1	0.1	773	32.5	134.9	
JUNI	44	39.3	-	80.3	146	85.4	0.1	339	7	21.4	-	762	35.3	140.9	
JULI	10	25.5	-	38.5	85	63.3	-	227	7	12.8	-	469	19.7	71.6	
AUGUSTUS	49	21.4	-	58.6	109	48.8	0.2	329	6	24.0	-	645	19.7	141.8	
SEPTEMBER	41	32.9	-	51.9	131	78.2	-	336	9	23.9	0.2	704	29.4	138.6	
OKTOBER	58	24.2	-	52.9	148	80.5	0.1	379	10	25.9	2.1	781	32.8	163.3	
NOVEMBER	32	22.8	-	70.1	146	58.8	-	339	10	23.5	-	702	31.5	119.3	
DECEMBER	24	17.0	-	46.7	125	48.9	-	329	9	18.2	-	617	27.4	95.7	
<b>1985</b>															
JANUARI	36	19.4	-	39.1	131	68.3	-	320	10	23.2	0.1	647	27.7	107.3	
FEBRUARI	36	31.8	-	38.7	121	66.0	-	308	5	25.3	-	632	-	130.5	
MAART	27	39.2	-	45.2	164	61.0	-	359	5	25.9	-	727	-	129.7	

- (1) DE CIJFERS HEBBEN BETREKKING OP DE VERZENDINGEN  
(2) VAN JULI 1974 AF, E.S.R. STAAL INBEGREPEN  
(3) DE PLATEN WELKE VERTIND, GEGALVANISEERD OF VERLOOD DIENEN TE WORDEN INBEGREPEN  
(4) DE CIJFERS OMVATTEN DE HOEVEELHEDEN DIE IN DE IJZERNIJVERHEID WORDEN VOORTGEBRACHT, ALSOOK DE PRODUKTIE VAN DE VERWERKENDE NIJVERHEIDSTAKKEN

## IJZERNIJVERHEID (VERVOLG)

	VERBRUIK VAN GRONDSTOFFEN (1000 T) (1)												
	HOOGOEVENS									STAALFABRIEKEN(2)			
	IJZERERTS						MANGAAN ERTS	SCHROOT	COKES		RUW IJZER	SCHROOT	SPIEGEL IJZER EN HOOG OVENFER ROMAN- GAAN
	RUW IN HOOG- OVENS	IN DE SINTER- INSTAL- LATIES	TOTAAL (3)	WAARVAN					HOOG- OVENS	SINTER- INSTAL- LATIES			
INLANDS ERTS				ERTS E.G.K.S	ERTS DE RD. LAND								
1979	973	3321	4294	-	388	3906	13.9	5.9	-	-	2685	1012	19.6
1980	830	3082	3912	-	292	3620	13.7	2.2	-	-	2458	909	17.2
1981	679	3020	3699	-	133	3566	20.9	2.3	-	-	2442	931	16.1
1982	508	2523	3031	-	100	2931	13.0	1.0	-	-	1948	783	10.7
1983	442	2643	3085	-	289	2796	14.2	4.5	-	-	1999	767	10.2
<b>1981</b>													
3. KWARTAAL	588	2846	3434	-	104	3330	15.4	1.5	-	-	2335	868	15.5
4. KWARTAAL	661	3349	4010	-	99	3911	23.2	1.8	-	-	2817	962	15.1
<b>1982</b>													
1. KWARTAAL	536	2505	3041	-	79	2962	13.8	1.6	-	-	1962	817	11.3
2. KWARTAAL	661	3121	3782	-	102	3680	17.5	1.1	-	-	2431	960	12.7
3. KWARTAAL	448	2251	2699	-	106	2593	10.4	1.2	-	-	1703	690	-
4. KWARTAAL	388	2214	2602	-	111	2490	10.4	-	-	-	1694	666	-
<b>1983</b>													
1. KWARTAAL	415	2712	3127	-	491	2637	14.4	3.9	-	-	2011	790	10.4
2. KWARTAAL	510	2856	3366	-	481	2885	17.7	3.6	-	-	2112	772	10.8
3. KWARTAAL	368	2266	2634	-	85	2549	11.3	-	-	-	1750	676	8.7
4. KWARTAAL	475	2738	3213	-	99	3114	13.3	10.4	-	-	2124	830	10.8
<b>1984</b>													
1. KWARTAAL	622	2875	3498	-	86	3412	13.3	1.4	-	-	2236	883	10.4
2. KWARTAAL	637	3066	3703	-	103	3600	16.9	-	-	-	2384	929	12.0
3. KWARTAAL	475	2742	3217	-	108	3109	12.9	-	-	-	2028	754	8.4
4. KWARTAAL	519	3032	3551	-	34	3517	24.4	-	-	-	-	-	-
<b>1985</b>													
1. KWARTAAL	533	2774	3307	-	33	3274	2.0	-	-	-	-	-	-

## NON-FERROMETALEN EN HUN LEGERINGEN (4)

	RUWE PRODUCTEN (1E EN 2E SMELTIN) (T)							
	KOPER	ZINK	ZINKSTOF	LOOD	TIN	CADIUM	ALUMINIUM EN DIVERSE	TOTAAL
1979	43329	21810	2282	9451	395	120	383	77769
1980	43854	20768	2510	10659	421	127	338	78677
1981	36382	20867	2184	9161	209	98	284	69185
1982	41803	20071	1961	8310	184	83	349	72761
1983	35939	22987	2092	11179	185	105	482	72969
1984	35642	23777	2471	10643	201	123	476	73331
<b>1983</b>								
JANUARI	37384	24636	2195	10541	223	77	490	75546
FEBRUARI	31753	21567	2069	12621	195	60	1157	69422
MAART	43736	25866	2391	11153	209	66	429	83850
APRIL	39416	20897	1875	11007	188	121	417	73921
MEI	35083	23871	1754	12313	235	103	480	73839
JUNI	45601	26736	2576	13087	199	107	1402	89708
JULI	21736	19347	1099	5226	93	80	191	47772
AUGUSTUS	28684	22883	2138	8537	97	97	241	62677
SEPTEMBER	38009	19649	2704	12134	241	117	242	73096
OKTOBER	41207	24419	2138	11547	206	116	271	79904
NOVEMBER	34299	23049	1927	12991	178	104	222	72770
DECEMBER	34356	22925	2235	12995	150	216	244	73121
<b>1984</b>								
JANUARI	36110	26722	2292	11293	189	117	343	77066
FEBRUARI	36392	23144	2494	13464	251	111	535	76391
MAART	42081	25799	2701	14163	214	119	472	85549
APRIL	40209	23418	1837	12348	209	113	441	78575
MEI	36676	24079	2656	13607	288	130	557	77993
JUNI	33309	25387	2496	5442	223	123	480	67460
JULI	23895	21100	1300	5790	69	127	331	52612
AUGUSTUS	29609	20657	2181	10656	187	114	415	63819
SEPTEMBER	31630	22047	2077	8237	150	124	536	64801
OKTOBER	42671	24958	2801	9480	259	138	415	80722
NOVEMBER	43059	24579	2318	11245	199	131	664	82195
DECEMBER	32066	23429	4499	11986	170	125	517	72792
<b>1985</b>								
JANUARI	36195	24819	2985	12077	178	197	312	76763
FEBRUARI	39129	20507	2586	9685	165	96	582	72750
MAART	38389	23990	2657	10960	212	77	311	76596

(1) BRON : GROUPEMENT DES HAUTS FOURNEAUX ET ACIERIES BELGES

(2) NIET INBEGREPEN DE ONAFHANKELIJKE GIETERIJEN

(3) INBEGREPEN VERBRUIK VAN IJZERERTS IN DE BEDDING-INSTALLATIES

(4) TOT EN MET 1977 ZIJN DE MAANDELIJKE GEGEVENS VOOR DE RUWE PRODUCTEN BEREKEND OP DE GEMIDDELTE VAN DE LAATSTE DRIE MAANDEN.

## NON-FERROMETALEN EN HUN LEGERINGEN (VERVOLG)

	HALFPRODUKTEN (T)							EDELE METALEN (ZILVER, GOUD, PLATINA, ENZ.) (KG)		NON FERROMETAAL GIETERIJEN				
	ONGE- LE- GEERD KOPER	KOPER- LEGE- RINGEN	ZINK	LOOD	ALUMI- NIUM	TIN EN DIVER- SE	TOTAAL	RUWE PRO- DUKTEN	HALF- PRO- DUKTEN	BESTEL- LINGEN	VERZENDINGEN		UITVOER	
											MIL- JOENEN F	MIL- JOENEN F	(T)	MIL- JOENEN F
1979	24818	3514	2702	1461	22921	29	55446	79391	1507	138.9	121.9	619	62.9	355
1980	25179	3253	2787	1359	20628	27	53234	135100	1796	164.0	144.0	653	82.2	421
1981	21658	2967	2383	1334	20930	27	49300	97363	1761	154.7	154.8	689	98.3	484
1982	23061	1620	2499	1496	22174	29	50878	86150	1073	194.0	175.0	750	124.5	567
1983	21722	689	2352	2248	24401	27	51438	96296	1209	200.6	193.0	754	141.0	579
1984	24782	721	2147	2354	23902	20	53747	105790	1620	-	-	-	-	-
<b>1983</b>														
JANUARI	22910	1040	2510	2235	24357	26	53078	102614	1614	266.1	206.4	883	159.7	725
FEBRUARI	21399	838	2296	1526	25493	35	51587	87673	1233	211.4	216.0	817	170.6	665
MAART	23387	659	2364	1872	28085	42	56409	115258	867	279.6	205.6	842	144.4	673
APRIL	25499	766	2178	2314	25938	30	56725	105646	810	125.8	187.3	760	135.8	588
MEI	20742	663	1340	1784	23946	23	48498	111371	849	173.1	183.1	746	130.7	578
JUNI	22066	821	2950	3711	28079	33	57660	104526	1158	197.9	218.0	852	159.3	655
JULI	12050	429	930	1014	18895	13	33331	66037	767	71.4	97.2	413	84.2	349
AUGUSTUS	17486	471	2857	2202	18606	35	41657	70222	1193	224.6	169.1	680	123.8	503
SEPTEMBER	24022	581	2680	2937	27168	43	57431	90515	1128	191.5	219.3	780	160.3	561
OKTOBER	24996	840	2937	2629	23538	14	54954	97151	934	230.7	215.5	805	146.7	583
NOVEMBER	23192	528	2602	2357	22847	19	51545	102816	1874	188.6	214.5	816	149.4	590
DECEMBER	22911	626	2576	2399	25856	14	54382	101722	2084	246.9	184.6	659	126.6	482
<b>1984</b>														
JANUARI	26139	747	2707	3020	27335	14	59962	87342	1142	231.5	219.6	796	149.8	568
FEBRUARI	24780	861	2544	2093	25438	10	55726	99300	1532	231.6	220.7	767	145.9	515
MAART	28507	795	2864	2288	26421	29	60904	136944	2113	210.3	252.2	984	150.7	655
APRIL	22593	494	1998	2212	22379	22	49698	122736	1580	224.3	223.7	769	132.4	476
MEI	25962	986	1495	2650	26166	17	57276	128584	1558	282.9	271.8	972	180.1	662
JUNI	24228	991	2735	2526	24548	9	54997	100495	1881	283.9	270.5	924	200.6	698
JULI	14918	404	-	1064	17229	7	33622	90552	778	261.9	189.3	633	147.0	505
AUGUSTUS	19857	378	1928	2421	21238	13	45835	89494	1223	205.7	172.5	609	115.3	429
SEPTEMBER	26635	624	1847	2538	23163	19	54826	113485	1379	218.4	272.5	948	174.6	611
OKTOBER	29836	854	1975	3104	27064	44	62677	91326	2023	381.7	324.2	1063	228.0	755
NOVEMBER	27818	745	1606	2449	24358	42	57016	101272	1889	476.3	276.4	939	197.3	694
DECEMBER	26312	818	1914	1881	21486	13	52424	107944	2337	162.4	189.5	641	124.6	441
<b>1985</b>														
JANUARI	28795	714	2749	1868	27697	47	61870	131626	2084	273.3*	252.7*	863*	174.6*	612*
FEBRUARI	28221	606	2600	1843	24830	12	58112	89782	1974	265.4*	241.9*	819*	162.6*	578*
MAART	27582	715	2507	1771	26956	26	59537	117691	2544	-	-	-	-	-

## METAALVERWERKENDE NIJVERHEID (1)

	VORMSTAALGIETERIJEN					IJZERGIIETERIJEN				
	BESTEL- LINGEN	VERZENDINGEN		UITVOER		BESTEL- LINGEN	VERZENDINGEN		UITVOER	
		1000000 F	1000000 F	(T)	1000000 F		(T)	1000000 F	1000000 F	(T)
1979	348	330	5646	238.5	4460	447	314	9831	104.0	3059
1980	397	395	6714	280.0	5340	476	360	10109	126.4	3360
1981	406	389	5711	282.4	4725	479	331	8976	108.4	2916
1982	410	420	6245	317.7	5342	470	343	9134	116.5	2988
1983	439	423	6421	333.1	5568	449	325	8241	128.3	2991
<b>1983</b>										
JANUARI	395	482	7863	383.3	6806	480	341	7943	129.0	2803
FEBRUARI	512	448	6264	349.4	5215	408	263	6328	101.8	2567
MAART	350	460	7440	354.5	6376	481	352	9122	126.7	3127
APRIL	372	421	6847	328.7	5928	463	369	9299	144.3	3286
MEI	485	418	7135	299.2	5630	488	340	8971	131.7	3125
JUNI	451	478	7157	362.5	6220	517	414	10503	172.7	3895
JULI	59	61	517	37.6	370	313	161	4437	76.0	1885
AUGUSTUS	557	507	8475	429.3	7893	433	261	7265	95.6	2233
SEPTEMBER	576	495	7521	407.1	6829	447	380	10082	155.8	3619
OKTOBER	475	482	6640	384.4	5887	476	366	9107	151.9	3473
NOVEMBER	426	448	6535	355.2	5666	457	336	8833	124.4	3062
DECEMBER	604	383	4663	306.2	3996	424	318	7006	129.4	2821
<b>1984</b>										
JANUARI	507	470	7810	368.4	6988	495	349	7790	150.4	3112
FEBRUARI	431	481	7362	369.1	6410	489	339	7513	148.0	3323
MAART	496	484	7565	365.5	6714	564	367	9410	159.1	4105
APRIL	445	456	7053	362.9	6280	424	345	8527	139.9	3101
MEI	492	473	7479	360.6	6619	441	390	9503	166.1	3523
JUNI	479	507	8122	392.7	7259	453	378	8329	169.1	3395
JULI	405	418	6550	348.0	5952	358	181	4312	87.2	1945
AUGUSTUS	463	554	7901	415.1	6796	499	327	7863	130.6	2908
SEPTEMBER	463	496	6978	389.3	6128	473	387	8886	147.0	3203
OKTOBER	574	544	7292	423.2	6446	546	452	10608	191.8	4217
NOVEMBER	607	450	6243	353.4	5414	469	349	8173	129.2	3088
DECEMBER	912	406	5887	305.5	5116	485	309	6674	144.6	2987
<b>1985</b>										
JANUARI	405*	398*	5784*	318.1*	5108*	736*	347*	7055*	147.0*	3075*
FEBRUARI	407*	408*	5820*	339.9*	5213*	554*	359*	7467*	149.1*	3209*

(1) BROM : GROUPEMENT DES HAUTS FOURNEAUX ET ACIERIES BELGES  
(2) NIET INBEGREPEN DE ONAFHANKELIJKE GIETERIJEN

## METAALVERWERKENDE NIJVERHEID (VERVOLG)

	DRAAD-EN METAALTREKKERIJ, KOUDWALSERIJ EN AFGELEIDE PRODUCTEN					SMEEDWERK, WARM PERS- EN DIEPTREKWERK EN AANVERWANTE NIJVERHEID				
	BESTEL- LINGEN	VERZENDINGEN		UITVOER		BESTEL- LINGEN	VERZENDINGEN		UITVOER	
		1000000 F	1000000 F	(T)	1000000 F		(T)	1000000 F	1000000 F	(T)
1979	2392	2392	91667	1945.1	72922	979	940	40671	455.7	21260
1980	2443	2444	86097	1986.4	67963	1093	1022	40570	511.4	22011
1981	2461	2409	83221	2006.3	67414	1008	1025	36067	541.2	20625
1982	2793	2718	78794	2280.4	64988	1135	1206	35555	642.7	19759
1983	3029	2955	82131	2506.3	68195	1164	1199	31977	657.4	17564
<b>1983</b>										
JANUARI	2707	2763	77975	2331.1	64939	1271	1204	37578	667.5	20240
FEBRUARI	2748	2947	82246	2539.8	69955	1188	1235	34773	705.2	20203
MAART	3401	3494	99662	2925.4	82798	1305	1391	37776	771.2	21837
APRIL	2821	2922	83112	2462.5	68021	1201	1174	31469	607.8	16779
MEI	2933	2842	83124	2381.2	67461	1098	1136	29983	634.0	16755
JUNI	3166	3201	91361	2663.1	74549	1203	1467	36481	801.6	19610
JULI	2022	2078	50567	1843.9	44499	458	467	14303	284.6	9187
AUGUSTUS	2074	2131	65221	1746.8	51685	1291	1195	29020	655.4	15546
SEPTEMBER	3423	3530	95671	2963.3	79028	1209	1344	34444	746.6	18024
OKTOBER	3243	3349	92064	2902.4	77769	1420	1368	35799	746.6	19361
NOVEMBER	3121	2967	80678	2539.5	67070	1174	1276	33434	662.4	17316
DECEMBER	4684	3230	83891	2776.3	70563	1143	1136	28669	605.5	15907
<b>1984</b>										
JANUARI	5520	3809	96490	3306.8	82153	1212	1163	31558	637.1	16739
FEBRUARI	3775	3577	90811	3072.1	76427	1638	1402	35306	770.4	19236
MAART	3711	3807	100294	3226.4	83513	1437	1428	37721	818.3	21891
APRIL	3279	3421	85439	2936.6	71697	1158	1127	28394	621.1	15992
MEI	3342	3950	99379	3361.1	83045	1504	1443	37806	827.8	22615
JUNI	3586	3564	88859	3066.0	74532	1442	1462	35132	811.9	19746
JULI	2919	2428	56176	2169.7	49816	479	619	18801	320.3	10367
AUGUSTUS	2250	2559	68082	2022.5	51762	1298	1440	33386	831.0	18958
SEPTEMBER	3087	3494	87554	2945.3	71430	1269	1417	35626	811.4	20262
OKTOBER	3327	3968	98116	3395.6	82055	1635	1555	38833	889.0	22048
NOVEMBER	3476	3532	80865	2993.0	66331	1263	1384	34789	776.5	19443
DECEMBER	5731	2882	71117	2507.5	60165	1258	1207	28438	691.5*	16304
<b>1985</b>										
JANUARI	3750*	3941*	85541*	3419.1*	72782*	1240*	1344*	31259*	755.7*	16967*
FEBRUARI	3352*	3419*	82251*	2959.8*	70154*	1079*	1391*	33817*	799.9*	19130*

	PLAATBEWERKING EN DIVERSE METAALVERWERKINGEN					METAALTOEBEHOREN VOOR HET BOUWBEDRIJF				
	BESTEL- LINGEN	VERZENDINGEN		UITVOER		BESTEL- LINGEN	VERZENDINGEN		UITVOER	
		1000000 F	1000000 F	(T)	1000000 F		(T)	1000000 F	1000000 F	(T)
1979	3115	3094	111229	1542.5	70932	2381	2405	32289	783.3	13100
1980	3223	3338	116052	1706.7	72178	2489	2587	33798	864.4	13989
1981	3353	3467	115239	1878.1	74131	2333	2424	30218	842.2	12638
1982	3767	3949	109076	2162.0	68919	2456	2530	28897	982.1	13148
1983	4420	4474	117588	2469.3	75852	2634	2614	28377	1095.2	13650
<b>1983</b>										
JANUARI	4396	3958	110289	2172.8	70793	2603	2403	26812	923.0	11894
FEBRUARI	4098	4180	107090	2175.4	65253	2474	2507	28800	1068.2	13945
MAART	4774	5189	139673	2886.5	90829	2922	2787	30273	1188.8	14599
APRIL	3880	4306	112058	2370.6	73377	2747	2535	28288	1080.6	13771
MEI	4331	4029	103667	2198.8	67544	2997	2437	26388	1036.0	12632
JUNI	4947	5367	146394	2839.7	92287	2953	2937	33074	1228.0	15490
JULI	3028	3226	85833	2002.3	60647	1630	1400	16009	753.2	9769
AUGUSTUS	4052	4290	106190	2159.3	62888	2576	2500	27091	999.0	12853
SEPTEMBER	4364	4983	129056	2745.4	82506	2917	3181	34366	1268.2	16029
OKTOBER	4402	4491	113001	2428.9	72599	2838	3039	32507	1312.9	16485
NOVEMBER	4936	4742	126296	2701.3	81876	2580	2937	31465	1269.0	15579
DECEMBER	5832	4925	131507	2950.7	89622	2368	2704	25449	1015.2	10758
<b>1984</b>										
JANUARI	4648	4410	105461	2393.8	64471	2623	2451	26320	1049.0	12660
FEBRUARI	4916	5191	125119	2785.1	78195	2634	2560	26488	1095.0	12773
MAART	4558	5739	134659	3423.3	93410	3351	2959	31225	1376.2	16532
APRIL	5244	4654	109361	2504.7	66292	2719	2500	25744	984.5	11640
MEI	5612	5750	135825	3271.5	88033	2815	2907	30580	1313.6	16226
JUNI	5269	5797	138379	3514.2	95385	3100	2999	30850	1366.6	16551
JULI	3802	3820	93647	2366.3	63236	1616	1606	16969	774.5	9811
AUGUSTUS	4413	4748	103554	2304.4	55481	2893	2721	28693	1162.8	14757
SEPTEMBER	4799	5348	128427	3131.9	88685	2803	3145	32252	1295.1	15728
OKTOBER	5237	5366	124381	2922.6	77794	3472	3790	38535	1581.6	19461
NOVEMBER	3644	4382	80348	2220.1	49446	3044	3132	30707	1344.4	15036
DECEMBER	5159	4847	119874	2822.8	79004	2566	2959	26309	1150.9	11507
<b>1985</b>										
JANUARI	5278*	5018*	115505*	2893.3*	75180*	2642*	2707*	26847*	1148.2*	12503*
FEBRUARI	4928*	5056*	112979*	2836.4*	73346*	2547*	2647*	25884*	1108.8*	12431*

## METAALVERWERKENDE NIJVERHEID (VERVOLG)

	BRUGGEN, VAKWERK, PLAATWERK EN STOOMKETELS					SCHEEPSBOUW				
	BESTEL- LINGEN	VERZENDINGEN		UITVOER		BESTEL- LINGEN	VERZENDINGEN		UITVOER	
		1000000 F	1000000 F	(T)	1000000 F		(T)	1000000 F	1000000 F	(T)
	1979	2838	1823	27088	500.8	7628	1993	1142	7622	261.7
1980	2177	2014	26625	387.5	4588	983	1143	5726	539.3	2755
1981	1872	2079	24338	461.9	5865	922	992	4905	213.4	304
1982	2318	2413	26991	736.5	7785	1078	913	7545	161.2	39
1983	1948	2273	20596	620.4	5181	1064	1410	17690	156.3	8
<b>1983</b>										
JANUARI	2672	1872	21918	621.6	7206	299	297	8	57.9	8
FEBRUARI	2002	2470	19659	1079.2	6787	321	2448	44924	120.1	7
MAART	2442	2227	23158	670.4	6877	555	828	250	189.2	-
APRIL	1493	2244	22742	508.9	5254	446	445	320	70.0	70
MEI	1646	2239	19161	483.6	4755	273	2243	26175	119.6	2
JUNI	1903	2584	22024	499.0	4708	480	624	624	130.8	-
JULI	1222	1469	13005	325.8	2171	7876	1950	26174	275.8	1
AUGUSTUS	1810	2612	21754	1007.4	5358	482	2745	70003	330.2	3
SEPTEMBER	2295	2291	22716	562.8	4907	508	537	-	186.9	-
OKTOBER	2155	2105	20083	585.3	5594	340	463	-	70.1	-
NOVEMBER	1667	2044	20185	519.9	4956	417	610	3	62.2	3
DECEMBER	2069	3122	20748	580.8	3595	772	3723	44173	262.9	-
<b>1984</b>										
JANUARI	2251	1913	15837	650.8	4470	259	312	248	60.6	-
FEBRUARI	2267	2175	17595	465.6	4711	429	1054	69	92.7	-
MAART	3354	1831	19079	436.7	3954	367	515	275	125.6	-
APRIL	1810	1838	17261	391.7	2540	386	434	-	176.2	-
MEI	2126	2281	20421	662.8	4655	433	2742	32000	166.3	-
JUNI	2079	2514	24784	622.4	6733	274	2266	23600	121.7	-
JULI	1577	1720	13928	573.6	3964	2141	825	790	177.6	-
AUGUSTUS	2469	2293	19329	593.8	4386	183	193	-	16.3	-
SEPTEMBER	2487	2509	22312	783.5	7275	199	251	270	13.4	-
OKTOBER	2861	2466	23145	606.5	6051	375	2757	32000	124.8	-
NOVEMBER	2343	2213	20640	609.6	4383	436	428	-	261.6	-
DECEMBER	2766	2912	21302	615.0	4157	506	467	-	153.1	-
<b>1985</b>										
JANUARI	1728*	1815*	17372*	496.9*	4755*	323*	337*	250*	101.6*	-
FEBRUARI	1974*	2224*	17369*	589.8*	4551*	268*	275*	-	98.5*	-

	SPOOR- EN TRAMWEGMATERIAAL					MOTORVOERTUIGEN, RIJWIELEN, EN AANVERWANTE BEDRIJVEN				
	BESTEL- LINGEN	VERZENDINGEN		UITVOER		BESTEL- LINGEN	VERZENDINGEN		UITVOER	
		1000000 F	1000000 F	(T)	1000000 F		(T)	1000000 F	1000000 F	(T)
	1979	585	315.0	1877	93.7	597	15768	15795	118702	13995.5
1980	774	524.0	3290	52.4	398	14964	15083	103925	13387.9	92833
1981	688	614.0	4354	55.7	247	16526	16491	101076	14871.0	91727
1982	464	724.0	5250	96.2	501	21156	21198	111757	19122.4	101402
1983	589	786.2	5507	152.7	694	24196	24383	115354	22216.2	105586
<b>1983</b>										
JANUARI	406	733.2	3539	95.0	821	23030	22909	109857	20616.8	99543
FEBRUARI	340	747.5	4089	111.0	995	24101	24037	111573	21513.1	100369
MAART	971	671.9	4353	33.2	207	30023	30252	142940	27453.9	130028
APRIL	254	730.2	4515	15.2	66	25345	25592	120608	23488.2	111136
MEI	221	702.2	5188	112.0	468	23868	23947	108857	21753.8	98951
JUNI	375	979.0	6725	167.4	558	28793	31207	142621	28532.2	130219
JULI	48	82.2	861	4.4	3	15719	15760	74217	14430.7	67876
AUGUSTUS	425	1189.9	8181	321.4	1087	18875	18623	83104	17039.3	76191
SEPTEMBER	565	1068.6	7747	291.0	1036	27259	27177	129413	25118.2	119815
OKTOBER	278	814.1	7462	158.3	594	23748	24032	115888	22027.5	106925
NOVEMBER	293	765.3	5988	196.9	678	24382	23872	111723	21809.4	102373
DECEMBER	2890	949.9	7431	326.4	1820	25205	25183	133443	22811.8	123602
<b>1984</b>										
JANUARI	362	578.8	4428	241.3	1330	25988	25779	118685	22952.6	107418
FEBRUARI	340	939.8	6009	292.2	1227	26379	26659	120297	23837.3	109178
MAART	593	739.8	4564	214.7	1113	28624	29032	134882	26047.6	122081
APRIL	310	528.8	3769	89.1	645	25636	25704	117060	23386.6	107250
MEI	323	738.9	5238	117.4	778	27942	28201	127281	25321.9	114941
JUNI	559	571.9	3832	119.0	727	11539	11343	63212	9786.8	56172
JULI	44	57.3	442	12.4	82	14347	14560	66717	12759.3	59143
AUGUSTUS	302	797.5	6004	369.1	3049	19306	19035	87764	17116.6	79634
SEPTEMBER	913	674.1	4715	177.6	1468	26947	26799	123152	24727.2	114599
OKTOBER	357	777.2	5863	202.3	1711	29169	29029	129635	26010.5	119051
NOVEMBER	773	700.8	3904	185.7	374	28948	29221	124112	26688.9	115366
DECEMBER	3888	729.0	5836	60.3	289	27426	27453	110556	24304.4	99185
<b>1985</b>										
JANUARI	257*	562.1*	3399*	46.4*	286*	31826*	31027*	132188*	27446.6*	120782*
FEBRUARI	249*	578.8*	3860*	89.9*	257*	29260*	29311*	121972*	25756.1*	110015*

## METAALVERWERKENDE NIJVERHEID (VERVOLG)

	VLIEGTUIGINDUSTRIE					DRIJFMACHINES, PNEUMATISCHE EN HYDRAULISCHE MACHINES				
	BESTEL- LINGEN	VERZENDINGEN		UITVOER		BESTEL- LINGEN	VERZENDINGEN		UITVOER	
		1000000 F	1000000 F	(T)	1000000 F		(T)	1000000 F	1000000 F	(T)
1979	1321	683	872	508.6	718	2319	2185.0	11449	1408.3	6608
1980	1475	957	663	800.1	630	2423	2520.0	11765	1735.4	7438
1981	925	1333	736	1191.8	705	2309	2374.0	10668	1622.0	6767
1982	930	1270	661	1144.0	625	2584	2513.0	10252	1735.1	6671
1983	876	1110	549	1028.3	522	2739	2552.7	10116	1771.3	6551
<b>1983</b>										
JANUARI	411	996	610	894.1	591	3108	2445.5	9064	1860.8	6533
FEBRUARI	1819	1026	490	969.4	478	3216	2698.6	10363	1926.8	7345
MAART	368	1197	668	1142.8	648	3066	2784.7	13689	2067.9	7574
APRIL	415	984	677	959.0	654	2879	2602.7	9957	1842.9	6767
MEI	648	1160	454	1093.8	432	2283	2518.5	9315	1713.0	6408
JUNI	629	1237	781	1154.3	723	2529	2637.6	10539	1815.3	7103
JULI	168	90	3	73.8	3	1620	1729.6	6427	1163.8	4179
AUGUSTUS	1448	1492	418	1316.6	360	2891	2236.1	8641	1412.6	5170
SEPTEMBER	1048	1320	734	1301.5	715	2471	2549.9	10206	1671.7	6366
OKTOBER	841	953	552	849.9	508	2937	2534.6	9884	1756.6	6414
NOVEMBER	1224	1343	567	1260.3	555	3130	2698.1	9446	1869.5	6239
DECEMBER	1488	1516	628	1324.3	602	2741	3194.9	13862	2154.7	8511
<b>1984</b>										
JANUARI	445	842	399	659.4	384	2893	2834.1	10072	2214.4	7193
FEBRUARI	128	767	443	612.7	422	3729	3138.5	11619	2367.0	7970
MAART	563	1057	434	989.3	426	6140	3307.4	12448	2591.6	8849
APRIL	2487	530	194	474.5	185	5475	2748.1	10992	2046.5	7090
MEI	152	1033	668	921.4	641	3509	3363.0	13186	2447.1	8382
JUNI	786	1174	1024	1077.4	999	4371	3352.6	13279	2554.6	9642
JULI	50	81	-	42.3	-	3093	2175.9	8596	1523.6	5487
AUGUSTUS	2007	942	574	767.2	561	3471	2561.4	10693	1643.2	6042
SEPTEMBER	3007	695	521	601.0	514	3555	2898.6	10751	2119.6	7522
OKTOBER	119	947	600	807.2	570	3278	3391.1	13252	2284.0	8355
NOVEMBER	4554	1201	531	928.1	504	2845	3214.9	13079	2332.9	8807
DECEMBER	4649	1791	563	1182.1	499	3298	3174.1	13134	2226.1	8122
<b>1985</b>										
JANUARI	1598*	668*	288*	585.4*	276*	3158*	2909.1*	10577*	2194.4*	7755*
FEBRUARI	1029*	1015*	1186*	917.0*	1174*	3280*	3266.5*	12530*	2521.0*	9019*

	WERKTUIGMACHINES EN AANVERWANTE NIJVERHEDEN					TEXTIELMACHINES EN TOEBEHOREN				
	BESTEL- LINGEN	VERZENDINGEN		UITVOER		BESTEL- LINGEN	VERZENDINGEN		UITVOER	
		1000000 F	1000000 F	(T)	1000000 F		(T)	1000000 F	1000000 F	(T)
1979	869	865	3282	619.8	2205	875	644	3345	533.3	2787
1980	910	928	2958	674.2	2164	701	645	3019	533.0	2495
1981	992	931	2919	700.2	2175	688	657	2766	561.3	2329
1982	986	1056	2796	793.9	2036	658	739	2734	628.8	2202
1983	1197	1096	2746	828.0	2020	816	699	2541	554.4	1856
<b>1983</b>										
JANUARI	1030	915	2227	648.3	1415	870	551	2186	465.3	1811
FEBRUARI	997	1070	2865	786.6	2091	573	579	2415	482.5	1882
MAART	1071	1136	3082	847.2	2157	812	821	3080	694.2	2415
APRIL	1052	1174	2773	915.5	2093	736	675	2668	579.8	2053
MEI	1163	1034	2899	807.8	2292	798	552	2441	416.7	1642
JUNI	1110	1217	2930	930.5	2263	1185	821	2834	596.3	1782
JULI	505	446	2028	307.2	1628	746	538	1965	457.5	1551
AUGUSTUS	1240	1066	2076	837.0	1519	874	505	1682	369.6	1150
SEPTEMBER	1444	1467	2905	1144.5	2129	834	750	2486	584.9	1640
OKTOBER	1049	1099	2561	816.7	1832	673	825	2680	602.2	1755
NOVEMBER	1751	1194	2470	940.1	1829	699	722	2831	509.9	1865
DECEMBER	1955	1337	4135	955.0	2987	995	1044	3218	893.7	2720
<b>1984</b>										
JANUARI	1196	1106	2633	843.1	1992	895	667	2352	479.3	1516
FEBRUARI	1377	1154	2897	885.4	2198	932	749	2200	598.3	1608
MAART	1440	1277	3117	961.4	2330	931	1064	3242	811.6	2110
APRIL	1273	1090	2670	825.7	2086	914	845	2967	667.2	2175
MEI	1565	1259	2673	917.9	1879	1448	1014	3623	834.1	2940
JUNI	1386	1434	3339	1120.6	2480	983	1021	3691	838.1	2922
JULI	716	733	2435	588.8	2127	856	648	2308	539.8	1816
AUGUSTUS	1462	1219	2255	950.7	1528	622	549	1922	409.2	1375
SEPTEMBER	1525	1267	2778	970.9	2046	1380	873	2614	710.4	1801
OKTOBER	1567	1653	3791	1306.0	2868	1119	1239	4013	1084.3	3388
NOVEMBER	1503	1389	3120	1101.2	2419	1317	1159	3770	930.4	2723
DECEMBER	1258	1430	3492	1021.3	2380	977	1179	4507	876.3	3262
<b>1985</b>										
JANUARI	1442*	1250*	3022*	945.6*	2194*	1193*	903*	2873*	762.2*	2305*
FEBRUARI	1399*	1333*	3281*	1010.0*	2466*	1412*	915*	2947*	758.1*	2332*



## METAALVERWERKENDE NIJVERHEID (VERVOLG)

	DIVERSE MECHANIEK CONSTRUCTIES					HEF-, TRANSPORT- EN WEEGTOESTELLEN				
	BESTEL- LINGEN	VERZENDINGEN		UITVOER		BESTEL- LINGEN	VERZENDINGEN		UITVOER	
		1000000 F	1000000 F	(T)	1000000 F		(T)	1000000 F	1000000 F	(T)
1979	1228	1183	6600	509.8	2848	2147	2101	15353	1459.3	11576
1980	1285	1281	6622	497.3	2769	2468	2351	15806	1542.0	10995
1981	1582	1516	6576	597.1	2982	2521	2482	15074	1649.4	10246
1982	1613	1702	6751	669.5	3017	2503	2637	14775	1779.5	9906
1983	1670	1699	6942	673.1	3145	2372	2277	12358	1497.4	8676
<b>1983</b>										
JANUARI	1332	1452	6698	643.3	3214	2370	2261	10025	1187.7	6971
FEBRUARI	1630	1825	6972	640.4	3292	2635	2466	14038	1772.7	10624
MAART	1786	1740	8169	706.6	3442	2620	2218	12806	1350.6	7770
APRIL	1401	1507	6682	639.2	3022	2220	2230	12577	1346.4	7725
MEI	1621	1714	6684	628.6	3112	1771	1769	10252	1212.0	7841
JUNI	1886	2062	8042	768.6	3423	1708	1830	10195	1054.0	6572
JULI	1030	920	3872	407.3	1816	1693	1682	9482	1147.8	7150
AUGUSTUS	1693	1564	6670	571.1	2632	2246	2287	12524	1357.5	7576
SEPTEMBER	1793	1820	7422	762.0	3629	2903	2903	16936	2074.7	12193
OKTOBER	1510	1591	7401	743.6	3729	2002	1957	9371	1326.3	6560
NOVEMBER	2501	2120	6945	706.2	3306	2534	2568	13748	1960.0	10976
DECEMBER	1859	2075	7749	859.9	3124	3019	3157	16346	2178.9	12151
<b>1984</b>										
JANUARI	1755	1747	8191	771.5	3293	2452	2541	11181	1514.6	8771
FEBRUARI	1570	1769	7678	755.1	3651	2682	2498	13355	1815.4	9988
MAART	1965	1943	7967	841.5	3971	2835	2627	14584	1905.1	11088
APRIL	1972	1727	7319	733.6	3390	2589	2548	13723	1904.6	10679
MEI	1747	1922	8007	826.5	3672	2813	2736	15560	2000.2	11853
JUNI	1877	2056	8009	940.8	3740	3073	3133	16170	2298.1	12630
JULI	1431	1203	4972	521.2	2268	2656	2534	13840	1810.8	10293
AUGUSTUS	1612	1639	7205	666.2	3175	2375	2484	13697	1692.2	9959
SEPTEMBER	1736	1974	8188	837.5	3911	2610	2628	14131	1793.6	10288
OKTOBER	2133	2213	9063	950.6	3983	2933	2993	15825	2034.0	11576
NOVEMBER	2332	1894	7758	886.7	3929	2957	2922	14972	2108.0	11336
DECEMBER	2126	2071	8071	744.5	3152	2857	3140	14915	1878.8	9583
<b>1985</b>										
JANUARI	1950*	1948*	12194*	882.2*	5959*	2398*	2566*	10424*	1422.3*	7770*
FEBRUARI	2076*	1972*	8613*	870.2*	3910*	2831*	2744*	14232*	1939.5*	10859*

	TOESTELLEN EN INSTALLATIES VOOR DIVERSE NIJVERHEIDEN					ELEKTROTECHNIEK				
	BESTEL- LINGEN	VERZENDINGEN		UITVOER		BESTEL- LINGEN	VERZENDINGEN		UITVOER	
		1000000 F	1000000 F	(T)	1000000 F		(T)	1000000 F	1000000 F	(T)
1979	3610	3154	23151	2438.8	18455	10858	9427	46617	5707.4	22933
1980	2912	2907	20001	2198.8	15090	10392	10357	41201	6086.0	20952
1981	2926	2772	18034	2148.9	13612	11434	10479	37401	5858.1	19355
1982	2933	2939	16286	2201.2	11339	11226	11513	38225	6820.7	21921
1983	3149	3253	17167	2443.7	12301	11761	11985	41270	7364.8	25472
<b>1983</b>										
JANUARI	3566	2759	12362	2023.3	7843	12836	10458	31360	6417.5	17528
FEBRUARI	3223	2941	15850	2153.2	11309	12307	12264	36251	7889.0	21235
MAART	3001	3386	14926	2574.0	9797	13544	13703	70146	8171.7	48500
APRIL	2410	3169	17044	2392.7	12551	10524	11307	33818	6966.3	19422
MEI	3288	3112	17392	2246.7	12273	10357	11353	34945	6957.0	20212
JUNI	3386	4148	22064	3243.4	16492	12518	12623	40687	7329.5	21484
JULI	1906	2639	13359	2102.8	10223	6548	5413	21019	3258.4	14481
AUGUSTUS	2704	3223	19332	2337.0	13956	11763	12213	36224	7626.3	20642
SEPTEMBER	2965	3233	18289	2311.3	12180	10880	13410	36624	8622.2	20916
OKTOBER	4022	3225	18866	2465.3	13655	12178	12938	44888	7957.7	27786
NOVEMBER	3200	3261	17468	2644.5	13234	11830	13079	69583	8351.1	48899
DECEMBER	4123	3942	19053	2829.8	14099	15849	15058	39689	8830.8	24558
<b>1984</b>										
JANUARI	4342	3276	17512	2399.1	12566	14590	10985	31578	6781.4	18992
FEBRUARI	3311	3404	18669	2587.1	14404	13088	12705	39793	8131.8	24778
MAART	3958	4198	23566	3241.3	18518	14021	14392	40376	9141.1	25248
APRIL	3451	3538	18265	2713.8	13707	11027	11373	33362	7022.3	18768
MEI	3917	4234	20345	3102.0	14903	11735	12750	38993	7709.7	22878
JUNI	3412	4216	20759	3236.3	15689	13096	14336	38482	9009.4	21336
JULI	2344	3370	15456	2649.3	12234	7104	6324	18441	3848.3	10647
AUGUSTUS	2983	3157	16516	2279.2	11497	14897	12662	33755	7752.8	20253
SEPTEMBER	3522	3287	17151	2344.3	11991	13558	14068	40008	8642.4	22327
OKTOBER	5006	3520	18322	2549.3	13106	13587	14626	43820	8533.8	24516
NOVEMBER	3765	3424	18054	2700.1	14091	17076	15259	40934	9492.5	22812
DECEMBER	4378	3956	17568	3001.2	12806	18488	14722	31328	8794.0	17603
<b>1985</b>										
JANUARI	4143*	3331*	16626*	2600.3*	12691*	13878*	11109*	31242*	6854.9*	17163*
FEBRUARI	3655*	3883*	19156*	3128.6*	14777*	13883*	13184*	35234*	8285.1*	20680*

## METAALVERWERKENDE NIJVERHEID (VERVOLG)

	MEET-, LABORATORIUM- EN GELIJKAARDIGE TOESTELLEN					WAPENS EN MUNITIE				
	BESTEL- LINGEN	VERZENDINGEN		UITVOER		BESTEL- LINGEN	VERZENDINGEN		UITVOER	
		1000000 F	1000000 F	(T)	1000000 F		(T)	1000000 F	1000000 F	(T)
1979	219	209	691	125.9	485	1232	1053	2424	959.6	2188
1980	485	438	826	328.6	624	997	1030	2528	913.3	2226
1981	577	446	846	316.9	622	1614	1185	2269	973.8	1647
1982	579	511	875	356.6	658	1108	1207	2451	961.1	1932
1983	661	604	1025	344.9	739	1147	1542	4402	1305.8	3883
<b>1983</b>										
JANUARI	675	511	893	336.2	616	2037	751	2394	569.1	1979
FEBRUARI	480	563	930	412.1	701	1784	1088	3174	927.6	2721
MAART	515	527	1113	397.2	877	210	1186	2085	905.9	1569
APRIL	603	469	1005	296.1	747	561	1067	2781	854.2	2199
MEI	552	686	1057	225.9	802	110	1199	2550	1005.3	2005
JUNI	1064	806	1473	448.7	1039	1464	2092	4118	1860.8	3577
JULI	613	428	939	210.4	566	36	211	151	173.9	48
AUGUSTUS	468	723	1140	355.2	730	1416	1951	7051	1660.1	6276
SEPTEMBER	486	498	983	287.4	719	1679	2351	6211	1989.2	5682
OKTOBER	736	717	978	384.7	748	1437	2587	8108	2169.8	7282
NOVEMBER	1133	822	942	474.5	692	2085	1968	6305	1694.8	5753
DECEMBER	607	501	841	310.6	631	946	2055	7900	1859.3	7507
<b>1984</b>										
JANUARI	816	470	1013	225.0	742	400	796	1262	483.6	606
FEBRUARI	678	706	1025	437.2	692	1187	1328	3153	1101.6	2632
MAART	525	604	1122	330.3	791	597	1057	2012	756.9	1182
APRIL	894	761	1026	295.0	827	216	1532	8132	1330.3	7584
MEI	979	689	1005	510.2	777	2000	1457	4514	1104.4	3813
JUNI	807	538	1020	271.4	796	523	2305	6762	1914.2	5823
JULI	762	471	666	241.0	531	63	99	160	75.3	38
AUGUSTUS	1073	675	964	314.9	758	1988	1907	7874	1562.1	7583
SEPTEMBER	977	991	1113	447.6	821	2114	1922	8335	1658.7	7879
OKTOBER	757	683	1107	430.8	885	1445	1730	7429	1441.2	6655
NOVEMBER	613	688	1018	390.3	757	682	1059	1772	808.5	1210
DECEMBER	656	561	705	302.9	478	1680	2489	5547	2269.0	4957
<b>1985</b>										
JANUARI	1040*	829*	1020*	552.2*	782*	860*	936*	3565*	728.9*	2984*
FEBRUARI	1561*	739*	957*	490.7*	723*	505*	1536*	2983*	1340.3*	2404*

	T O T A A L				
	BESTELLINGEN	V E R Z E N D I N G E N		U I T V O E R	
		1000000 F	1000000 F	(T)	1000000 F
1979	54824	50004	555406	34191.5	371581
1980	53066	52324	538294	35151.0	350759
1981	55614	54396	511395	36880.3	409238
1982	61166	62502	515046	43708.2	345178
1983	66319	67660	532997	48146.7	360453
<b>1983</b>					
JANUARI	66494	60063	481601	43042.5	333554
FEBRUARI	66854	67803	539094	47723.2	346974
MAART	74216	76353	624411	55457.9	441427
APRIL	61823	65922	509240	47868.9	354921
MEI	60931	65430	506638	45456.7	334342
JUNI	72267	78732	600253	56598.6	411994
JULI	47244	40751	345168	29337.4	238053
AUGUSTUS	59318	63315	522062	42626.6	298748
SEPTEMBER	70805	75288	573812	55194.6	397962
OKTOBER	66758	68936	537840	49841.0	378956
NOVEMBER	69540	69775	555445	50651.0	391927
DECEMBER	79571	79554	600401	53962.1	399574
<b>1984</b>					
JANUARI	73647	66500	500820	48182.1	355396
FEBRUARI	71979	72598	537401	52218.9	379823
MAART	80028	78428	588542	57763.5	427826
APRIL	71709	67700	501258	49607.1	351928
MEI	74893	79333	614086	55942.6	412173
JUNI	59093	64968	537634	43231.4	356557
JULI	46763	43874	345206	31429.3	249757
AUGUSTUS	66565	62462	458031	43000.0	300462
SEPTEMBER	77423	75124	555762	54547.6	397878
OKTOBER	79497	83702	625623	57769.1	414736
NOVEMBER	82647	78002	494789	57241.0	347469
DECEMBER	91064	78685	495823	55051.7	341556
<b>1985</b>					
JANUARI	79846*	73946*	517031*	54301.5*	371317*
FEBRUARI	76246*	76256*	512538*	55988.8*	366650*

## PLASTIEKVERWERKENDE NIJVERHEID (1)

	VER- BRUIKTE GROND- STOFFEN	LEVERINGEN										
		HALFFABRIKATEN										
		BUIZEN VOOR ELEK- TRISCHE GELEIDIN- GEN			BUIZEN EN PIJPEN		PROFIELSTUKKEN (GEESTRUDEERD)		ALVEOLAIRE PRO- DUKTEN (SCHUIMPLASTIEK)		VELLEN EN FOLIEN	
		(T)	(T)	(MILJ F)	(T)	(MILJ F)	(T)	(MILJ F)	(T)	(MILJ F)	(T)	(MILJ F)
1979	41875	215	10.0	4209	295.5	732	64.8	3328	249.6	7413	443.4	
1980	40782	231	10.9	4971	369.6	690	59.7	3210	280.2	8009	513.2	
1981	42749	239	11.3	3223	183.0	700	77.1	3652	316.6	8947	608.0	
1982	45272	172	8.1	2599	156.1	559	69.2	3657	359.4	10634	806.5	
<b>1983</b>												
JANUARI	49897	148	7.1	2496	183.0	537	74.9	4160	439.2	12001	914.4	
FEBRUARI	49647	146	7.4	2538	164.9	518	73.4	3481	392.0	12745	968.1	
MAART	57292	165	7.4	3260	182.1	646	82.0	4561	497.2	15417	1122.0	
APRIL	52561	151	7.7	2329	154.0	601	81.8	3769	414.4	14347	1115.0	
MEI	50651	116	5.7	2392	153.2	577	72.1	3597	380.0	13962	1053.1	
JUNI	54299	135	7.3	2974	188.5	749	94.3	4616	466.6	14824	1173.9	
JULI	27731	68	3.0	1314	101.3	440	53.0	2014	226.0	9348	809.8	
AUGUSTUS	46232	185	9.8	2613	161.0	576	67.6	3755	367.3	10949	874.9	
SEPTEMBER	55448	170	9.2	2444	181.5	1195	106.0	4206	478.0	13995	1180.7	
OKTOBER	52039	146	8.3	2623	182.7	1932	170.0	3519	414.5	13002	1093.5	
NOVEMBER	55332	124	7.5	2308	164.7	607	86.2	3698	435.9	13959	1199.1	
DECEMBER	42162	125	6.9	1719	135.6	495	69.8	2885	370.1	11039	993.8	
<b>1984</b>												
JANUARI	50509	147	8.4	2191	167.5	754	102.4	3348	431.4	11255	1130.5	
FEBRUARI	50940	121	7.7	1329	102.2	1129	110.6	4203	526.3	13258	1199.1	
MAART	56794	136	8.0	2790	220.0	855	102.7	3654	478.1	13618	1344.0	
APRIL	51279	143	8.9	2813	229.9	623	57.3	3065	393.4	12643	1187.1	
MEI	56872	247	15.7	3526	271.0	998	111.8	3830	483.9	14333	1334.8	
JUNI	57127	162	10.0	2914	245.5	870	107.9	4925	438.6	14045	1328.1	
JULI	32489	116	7.2	1827	161.8	555	97.3	1896	269.7	10259	1012.5	
AUGUSTUS	46769	186	12.4	2597	215.1	773	91.8	2815	390.7	11061	1237.5	
SEPTEMBER	59383	191	12.0	3320	271.8	891	108.3	3544	467.4	13951	1386.4	
OKTOBER	62003	207	12.1	3519	299.8	1330	135.6	3952	515.5	15624	1550.4	
NOVEMBER	58142	190	11.7	3080	255.9	771	101.4	3210	429.0	14775	1448.0	
DECEMBER	43931*	88*	6.8*	1699*	146.2*	732*	85.0*	2693*	332.6*	11239*	1117.0*	
<b>1985</b>												
JANUARI	56363*	125*	8.1*	3077*	269.9*	741*	101.8*	3166*	464.0*	12209*	1218.4*	
FEBRUARI	57283*	153*	10.0*	2816*	240.8*	810*	110.1*	2984*	404.4*	13560	1276.1*	

## PLASTIEKVERWERKENDE NIJVERHEID (1) (VERVOLG)

	LEVERINGEN											
	GEGOLFDE EN VLAKKE PLATEN		ANDERE HALF- FABRIKATEN		AFGEWERKTE PRODUCTEN							
					TANKS, VATEN, GROTE RECI- PIENTEN, CON- TAINERS		VERPAKKINGSARTIKELLEN					
	(T)	MILJ F	(T)	MILJ F			(T)	MILJ F	ZAKKEN		FLESSEN EN FLACONS	
(T)					MILJ F	(T)			MILJ F	(T)	MILJ F	(T)
1979	638	58.5	3945	169.0	381	36.8	5061	237.4	1666	127.4	3186	314.7
1980	597	69.4	3055	156.6	321	33.3	5012	278.5	1456	142.7	3099	342.7
1981	613	64.2	3943	220.3	291	33.5	4918	285.6	1272	138.1	3143	360.5
1982	455	60.1	3258	209.7	287	33.7	5060	292.6	1192	144.3	3516	422.6
<b>1983</b>												
JANUARI	618	74.7	2731	212.2	304	37.8	5219	342.3	1193	165.1	3133	359.5
FEBRUARI	344	65.1	2669	200.5	273	32.7	5082	298.0	1334	157.6	3498	452.2
MAART	433	80.8	3519	280.7	367	44.0	6484	353.0	1499	185.6	3783	442.2
APRIL	347	63.2	2727	163.2	314	37.7	5111	296.2	1346	166.1	3976	456.9
MEI	342	64.2	3414	236.1	462	46.8	5138	361.9	1262	151.6	3750	449.2
JUNI	427	81.5	3357	277.2	346	41.5	5964	351.2	1486	188.1	4389	518.5
JULI	83	8.3	2299	155.4	172	21.3	3131	182.5	665	81.5	2746	356.5
AUGUSTUS	242	37.1	2374	172.9	278	37.5	4964	298.7	1345	168.8	4209	473.3
SEPTEMBER	310	52.2	3418	250.4	227	40.4	5587	360.3	1207	174.7	4066	471.8
OKTOBER	370	73.1	3222	271.3	355	37.3	5330	370.3	1217	168.8	4130	483.3
NOVEMBER	393	78.9	2814	264.1	319	41.6	5563	388.7	1321	179.2	3948	468.5
DECEMBER	409	112.9	2577	205.7	318	40.7	4682	359.6	1099	137.9	3705	451.3
<b>1984</b>												
JANUARI	654	116.4	2915	280.8	324	42.9	5716	417.8	1481	244.8	3701	442.8
FEBRUARI	559	102.9	3203	322.6	560	58.3	5465	406.7	1343	183.9	3817	456.9
MAART	611	109.0	3315	309.9	277	37.1	5883	439.8	962	129.4	4041	464.8
APRIL	479	89.1	3235	301.3	356	47.1	5212	372.6	1303	161.9	3720	431.9
MEI	575	117.7	3672	313.7	477	52.1	6210	479.5	1329	177.1	3970	423.4
JUNI	531	94.4	3645	363.2	384	49.4	5741	408.6	1350	196.7	4118	506.9
JULI	261	33.6	1857	173.6	221	32.0	3575	267.5	856	116.0	3132	405.4
AUGUSTUS	559	120.5	3186	288.8	365	47.5	4307	330.8	1276	165.3	3768	466.6
SEPTEMBER	544	120.1	4312	438.2	402	52.1	5585	403.4	1526	181.4	4210	489.0
OKTOBER	683	140.2	4787	532.8	393	51.3	6226	455.3	1728	208.2	4515	426.6
NOVEMBER	549	124.2	4640	487.6	313	41.3	5443	380.8	1557	171.5	3681	359.4
DECEMBER	560*	110.8*	3855*	431.2*	286*	39.4*	4556*	329.8*	1043*	125.6*	3738*	399.6*
<b>1985</b>												
JANUARI	547*	129.7*	4817*	480.0*	346*	45.0*	6524*	626.1*	1599*	191.1*	3669*	366.8*
FEBRUARI	515*	131.6*	4349*	478.2*	331*	41.0*	5493*	387.4*	1375*	164.6*	3535*	389.3*

(1) VAN JANUARI 1973 AF IS DE SERIE NIET MEER VERGELIJKBAAR MET DE CIJFERS VAN DE VOORGAANDE JAREN

## PLASTIEKVERWERKENDE NIJVERHEID (1) (VERVOLG)

	LEVERINGEN									
	AFGEWERKTE PRODUCTEN									
	HUISHOUD-TOILET HYGIENE, CAMPING- ARTIKELN, ENZ.		TOEBEHOREN VOOR HET BOUWBEDRIJF EN DE VERSIERING, MEUBELN EN ONDERDELEN		SPORTARTIKELN, SPELEN, SPEELGOED, GRAMMOFOONPLATEN		STUKKEN EN UITRUS- TING VOOR INDUSTRIE , STUKKEN VOOR TRANS PORTMATERIEEL, ENZ.		VOORWERPEN EN DIVERSE ARTIKELN NIET ELDERS GENOEMD	
	(T)	(MILJ F)	(T)	(MILJ F)	(T)	(MILJ F)	(T)	(MILJ F)	(T)	(MILJ F)
1979	2019	331.6	2053	163.8	106	8.2	2086	341.3	281.1	162.9
1980	2078	376.9	1886	159.6	102	8.3	1978	359.3	311.3	212.4
1981	2295	421.0	1755	151.6	135	13.1	1947	357.5	2498.3	447.1
1982	2587	460.5	2198	217.4	104	10.4	2416	370.9	3209.4	577.0
<b>1983</b>										
JANUARI	2935	520.0	2449	201.3	74	10.7	2138	389.1	3813.1	632.3
FEBRUARI	2995	508.1	1998	171.7	150	21.2	2541	477.0	3804.2	655.8
MAART	3571	656.6	2125	208.2	209	27.2	2729	459.4	3879.4	775.0
APRIL	2891	516.4	2299	188.8	133	15.5	2420	469.3	3903.4	704.3
MEI	2775	489.5	2071	211.0	206	25.1	2457	483.3	4118.3	740.9
JUNI	3626	649.6	2752	279.7	155	19.1	2657	507.1	3982.5	767.8
JULI	2169	423.3	1159	137.1	54	6.6	760	283.2	3788.4	558.6
AUGUSTUS	3002	485.6	2398	215.9	197	24.9	2798	466.2	3962.8	652.1
SEPTEMBER	3713	681.7	2959	300.5	70	7.1	2505	490.7	3615.9	692.0
OKTOBER	3794	756.6	2515	291.8	74	8.9	2679	501.4	4032.6	1007.7
NOVEMBER	3460	582.0	2638	282.5	160	19.7	2384	498.1	3933.4	636.2
DECEMBER	2979	518.9	1982	209.8	96	12.0	1966	403.7	3580.0	585.8
<b>1984</b>										
JANUARI	3473	619.6	2239	230.1	184	23.2	3947	544.7	4363.4	769.0
FEBRUARI	3042	621.4	2124	210.4	198	23.9	2129	516.0	2764.1	660.0
MAART	3092	674.8	2359	238.7	272	32.1	3167	608.0	3765.6	637.5
APRIL	3348	677.0	2485	234.1	492	24.9	3535	479.3	3649.6	615.7
MEI	3138	694.8	3146	376.5	667	31.5	2819	571.9	3688.2	608.5
JUNI	3441	818.5	2945	287.1	86	29.4	1886	439.0	4495.5	719.3
JULI	2494	631.6	1862	184.1	40	5.2	1401	282.8	3474.9	627.4
AUGUSTUS	3053	623.7	3187	407.0	149	18.8	2475	529.4	3034.2	577.2
SEPTEMBER	3242	749.8	2929	322.5	80	10.3	2575	553.1	1383.1	782.9
OKTOBER	3913	957.1	3456	363.7	68	9.4	3320	639.6	1520.8	864.2
NOVEMBER	2941	661.8	2696	369.9	49	7.4	2894	572.5	1007.1	637.2
DECEMBER	2810*	637.7*	2218*	272.5*	45*	6.2*	2436*	547.3*	3896.5*	1073.4*
<b>1985</b>										
JANUARI	3105*	682.2*	3428*	543.5*	18*	3.1*	2809*	674.5*	1174.4*	698.9*
FEBRUARI	3301*	650.2*	3386*	527.1*	24*	3.3*	2846*	699.8*	1293.9*	761.9*

(1) VAN JANUARI 1973 AF IS DE SERIE NIET MEER VERGELIJKBAAR MET DE CIJFERS VAN DE VOORGAANDE JAREN

## VERZENDINGEN VAN DE NON-FERRO-METAALGIETRIJEN

	EEN- HEDEN	JAAR 1984	VIERDE KWARTAAL 1983	EERSTE KWARTAAL 1984	TWEEDE KWARTAAL 1984	DERDE KWARTAAL 1984	VIERDE KWARTAAL 1984
<b>VERZENDINGEN VAN DE NON-FERRO-METAALGIETRIJEN</b>							
GIETSTUKKEN UIT ALUMINIUMLEGERINGEN	1000 F TON	2455447 8887	526479 2033	596437 2274	642877 2301	551138 1981	661259 2314
GIETSTUKKEN UIT KOPER EN KOPERLEGERINGEN	1000 F TON	248107 606	43616 109	42112 98	71102 196	55160 121	78996 191
GIETSTUKKEN UIT ANDERE NON-FERROMETALEN OF LEGERINGEN (1)	1000 F TON	195317 592	44481 138	53962 175	51928 168	39683 109	49737 138
	<b>1000 F TON</b>	<b>2898871 10085</b>	<b>614578 2280</b>	<b>692511 2547</b>	<b>765907 2665</b>	<b>645981 2211</b>	<b>789992 2843</b>

(1) HERSTELLINGEN EN ANDER MAAKWERK INBEGREPEN

VERZENDINGEN VAN DE METAALVERWERKENDE NIJVERHEID  
 VESTIGINGEN WELKE 5 WERKLIEDEN OF MEER TEWERKSTELLEN

	EEN- HEDEN	JAAR 1984	VIERDE KWARTAAL 1983	EERSTE KWARTAAL 1984	TWEDE KWARTAAL 1984	DERDE KWARTAAL 1984	VIERDE KWARTAAL 1984
<b>VORMSTAALGIETERIJEN EN IJZERGIIETERIJEN</b>							
STAALGIETERIJEN (GIETSTAAL)	1000 F TON	5484005 81260	1313241 17838	1434953 22737	1519264 22452	1189484 15877	1400504 19422
GIETSTUKKEN VOOR LEIDINGEN	1000 F TON	73122 1016	24329 342	19851 247	17314 250	15699 218	20258 301
GIETSTUKKEN VOLGENS CATALOGUS	1000 F TON	60384 950	16213 268	13813 226	16354 268	13974 226	16408 240
COQUILLEN EN WALSCYLINDERS	1000 F TON	708537 8969	160927 1984	168213 2104	206933 2764	147996 1808	183588 2277
ANDERE GIETSTUKKEN VOLGENS MODEL	1000 F TON	3291923 86523	808729 22323	842668 22106	860647 23037	711778 18788	878198 22608
VERBINDINGSSTUKKEN EN ANDERE STUKKEN UIT SMEEDBAAR GIETIJZER	1000 F TON	11447 104	3675 29	3330 30	4662 40	1964 21	3298 29
HERSTELLINGEN EN ANDER MAAKWERK	1000 F	0	6635	7409	6425	3324	8709
	1000 F TON	9655285 178822	2333749 42784	2490237 47450	2831599 48811	2084219 36938	2510983 44877
<b>DRAAD- EN METAALTREKKERIJ, KOUDWALSERIJ EN AFGELEIDE PRODUCTEN</b>							
GETROKKEN DRAAD EN PRIKKELDRAAD	1000 F TON	18753665 550426	4216132 136167	5122899 154194	5019760 148253	3818579 110497	4794144 137467
NAGELMAKERIJ	1000 F TON	721617 15541	191157 4180	191031 4232	197533 4267	158900 3392	170916 3622
SCHROEVEN, RINGSCHROEVEN EN KLINKNAGELS	1000 F TON	275573 1970	69720 540	66491 466	71892 518	54004 368	88445 634
NIET ELEKTRISCHE DRAAD KAB., TOUWKAB.	1000 F TON	9827252 105603	2379810 27491	2567398 27664	2499477 26900	2011990 21890	2750868 29170
METAALGAAS	1000 F TON	2489283 41417	565567 10791	756657 13354	669285 11249	525694 8555	542207 8285
RASTERWERK, DRAADVLECHTWERK, OMHEININGEN UIT GEWONE METALEN	1000 F TON	3642210 137871	850334 35193	1045868 37730	1068887 37658	764562 29905	761365 30880
GETROKKEN EN GEDRAAID STAAL, KOUDGEWALST VLAKSTAAL, ENZ...	1000 F TON	721034 34945	180175 9077	210232 10593	188625 9195	170267 8087	151890 7070
KOUDGEWALST BANDSTAAL	1000 F TON	4279380 136526	1019941 33193	1181593 38766	1138385 35642	901670 29122	1056585 32992
HERSTELLINGEN EN ANDER MAAKWERK	1000 F	287728	73411	60278	84990	75877	66583
	1000 F TON	40997742 1024299	9546247 256632	11202447 286999	10938834 273682	8481543 211816	10383003 250120

VERZENDINGEN VAN DE METAALVERWERKENDE NIJVERHEID  
 VESTIGINGEN WELKE 5 WERKLIEDEN OF MEER TEWERKSTELLEN (VERVOLG)

	EEN- HEDEN	JAAR 1984	VIERDE KWARTAAL 1983	EERSTE KWARTAAL 1984	TWEDE KWARTAAL 1984	DERDE KWARTAAL 1984	VIERDE KWARTAAL 1984
<b>PROFIELEN, STAMP- EN SMEEDWERK, VEREN</b>							
BOUTENMAKERIJ	1000 F TON	1071576 24051	271043 5769	261265 6170	303387 6668	205664 4546	301487 6681
VEREN EN VEERBLADEN VOOR AUTOVOERTUIGEN	1000 F TON	561727 8278	127994 1971	137325 1999	152036 2285	118436 1754	153337 2236
ANDERE VEREN EN VEERBLADEN	1000 F TON	446979 3034	95881 632	100227 725	123966 879	89025 551	136041 910
DIEPDRIJFWERK	1000 F TON	121201 1103	33024 307	31764 368	22299 221	21555 179	40947 263
BUIZEN UIT BANDSTAAL	1000 F TON	2859188 123587	610024 29357	615806 28905	735064 32521	681304 28175	777794 31862
KOUD GEVORMDE PROFIELEN	1000 F TON	5221054 113843	1325808 28841	1427654 30506	1266175 27987	1215284 26113	1319385 29413
GEPERFOREERDE PLATEN UIT STAAL, HARMONI- KAGAAS EN ANDERE HALF AFGEWERKTE PRO-	1000 F TON	2314103 85391	591349 20844	618927 25450	564380 19348	523484 19304	607312 21291
GESMEDE STUKKEN, INBEGREPEN DE KETTINGEN	1000 F TON	1220495 16979	307006 5303	287378 4257	326275 5094	258550 3301	335885 4183
GEPERSTE STUKKEN UIT STAAL	1000 F TON	1193933 19310	261050 4372	322315 5397	339901 5664	226182 3480	303778 4766
GEPERSTE STUKKEN UIT NON-FERROMETALEN	1000 F TON	466535 2244	97926 477	122226 638	129272 603	98680 457	104806 454
HERSTELLINGEN EN ANDER MAAKWERK	1000 F	230939	58858	57220	65577	45338	64421
	1000 F TON	15707730 397820	3779963 97873	3982107 104415	4028332 101268	3483502 87860	4145193 102059
<b>PLAATBEWERKING EN DIVERSE METAALVERWER- KINGEN</b>							
ZWARE METALEN VERPAKKINGEN	1000 F TON	3201514 59297	706234 14505	855899 15718	892809 16818	717494 12864	735362 13888
LICHTE METALEN VERPAKKINGEN	1000 F TON	14641643 244433	3355814 72161	3505828 57624	3988388 64750	3911670 66283	3233373 55725
EMAILLEERWERK	1000 F	48007	10282	8295	8390	8904	14249
GALVANISATIE	1000 F	975543	222167	236852	235887	218045	287878
ANDERE METAALBESCHERMINGS- EN METAAL- VERSIERINGSWERKEN	1000 F	1471197	392593	412590	368932	310577	368670
<b>KEUKENGEREI, HUISHOUDELIJKE EN SANITAIRE ARTIKELEN:</b>							
-UIT PLAATSTAAL	1000 F TON	1040534 4334	262012 1224	286345 1217	249337 1029	223788 926	281056 1161
-UIT ALUMINIUM	1000 F TON	23686 91	6420 21	5991 28	6703 23	4843 15	6149 25
-UIT DRAAD	1000 F TON	139477 1240	33135 230	39261 327	37980 371	30628 281	32591 270
-ANDERE	1000 F TON	77418 270	24120 71	15255 103	30626 90	15794 47	20340 74

VERZENDINGEN VAN DE METAALVERWERKENDE NIJVERHEID  
 VESTIGINGEN WELKE 5 WERKLIEDEN OF MEER TEWERKSTELLEN (VERVOLG)

	EEN- HEDEN	JAAR 1984	VIERDE KWARTAAL 1983	EERSTE KWARTAAL 1984	TWEDE KWARTAAL 1984	DERDE KWARTAAL 1984	VIERDE KWARTAAL 1984
STRAATNAAMBORDEN, RECLAMEBORDEN EN DER- GELIJKE	1000 F TON	610619 2247	154565 454	155769 514	167377 626	124838 447	160036 662
ANDERE ARTIKELEN MET NIET INDUSTRIELE BESTEMMING (KOFFERS EN GELDKISTJES, SPEELGOED, ENZ...)	1000 F TON	947816 4737	259403 1095	255319 1173	250770 1461	197217 1016	237794 1076
KLEIN METALEN CONSTRUCTIEWERK, KLEIN METALEN VAKWERK	1000 F TON	3280933 75923	736384 17015	907797 20028	816508 18508	698122 16139	870414 21164
KLEIN KETELWERK	1000 F TON	669862 8574	178067 2173	156082 2207	172793 2251	146704 1838	180323 2194
ALLERHANDE STUKKEN (SERIEFABRICAGE) MET NIET HUISHOUDELIJKE BESTEMMING	1000 F TON	2093845 29083	492605 8173	522461 7681	525523 7303	479442 6785	567725 7412
KLEIN HANDGEREEDSCHAP	1000 F TON	390334 3868	90877 1093	108611 1005	95460 756	78961 903	104971 1152
MESSENMAKERIJ EN COUVERTS	1000 F TON	80394 143	47060 85	21948 38	22142 42	17005 32	19165 31
KLEINE ARTIKELEN VOOR DE KLEDING, HET BUREEL, DE NIJVERHEID, ENZ. (NAALDEN)	1000 F TON	1397558 5537	333581 2114	371059 1440	395999 1582	284328 1103	342685 1409
HERSTELLINGEN EN ANDER MAAKWERK	1000 F	1455496	357651	337056	375358	341404	403669
	<b>1000 F TON</b>	<b>32545876 439777</b>	<b>7662970 120414</b>	<b>8202418 109103</b>	<b>8640982 115610</b>	<b>7809764 108679</b>	<b>7866450 106243</b>
<b>BEKLEED PLAATSTAAL</b>							
BLIK	1000 F TON	11296260 326301	2249707 68135	3094495 89573	3242202 93541	2280978 65072	2678585 78115
VERZINKT GEGOLFD PLAATIJZER	1000 F TON	110359 5108	72227 3529	49341 2467	23460 1091	20035 870	17999 690
ANDER VERZINKT PLAATIJZER, ANDERS BE- KLEED PLAATIJZER, MAAKWERK	1000 F TON	15686404 598410	4173154 178695	3996956 164038	4300954 173287	3801360 149735	4032359 137466
	<b>1000 F TON</b>	<b>27093023 929819</b>	<b>6495088 250359</b>	<b>7140792 256078</b>	<b>7566816 267919</b>	<b>6102373 215677</b>	<b>6728943 216271</b>
<b>METAALTOEBEHOREN VOOR HET BOUWBEDRIJF</b>							
METALEN BEDDEN EN SPRINGBAKKEN	1000 F TON	1199105 23506	278079 5924	309409 6092	288445 5792	265211 5239	336040 6383
METALEN STOELN	1000 F TON	1014879 6072	245433 1790	246005 1528	252104 1611	215465 1279	298747 1789
KANTOORMEUBELN	1000 F TON	1227826 13576	257970 3664	338794 3458	298652 2971	244221 2451	349729 3504
BRANDKASTEN	1000 F TON	348783 6727	86856 1657	98574 1853	88493 1684	72817 1375	89243 1817
MEUBELN VOOR ZIEKENHUIZEN, MEUBELN VOOR MEDISCH EN/OF CHIRURGISCH GEBRUIK	1000 F TON	377435 1317	77955 296	71702 296	90734 319	76573 249	142559 515
SCHOOLMEUBELN	1000 F TON	112128 1083	27002 248	25709 241	20928 200	32330 317	35156 336
KEUKENMEUBELN	1000 F TON	227486 4781	59605 1280	66216 1416	47973 1028	52205 1084	57930 1233
ANDERE METALEN MEUBELN, REKKEN, ENZ...	1000 F TON	2515082 42745	585138 10744	565383 9730	657531 11302	583068 10153	691169 11083



VERZENDINGEN VAN DE METAALVERWERKENDE NIJVERHEID  
 VESTIGINGEN WELKE 5 WERKLIEDEN OF MEER TEWERKSTELLEN (VERVOLG)

	EEN- HEDEN	JAAR 1984	VIERDE KWARTAAL 1983	EERSTE KWARTAAL 1984	TWEDE KWARTAAL 1984	DERDE KWARTAAL 1984	VIERDE KWARTAAL 1984
LAADBORDEN, LAADKISTEN, LAADPLATFORMS, KLEINE CONTAINERS, BAKKEN VOOR VERVOER EN OPSLAG (2)	1000 F TON	261800 4853	76603 1412	49123 930	70388 1248	68504 1218	73785 1457
MEUBELN, KARKASSEN, TOEBEHOREN	1000 F TON	210854 4238	65699 1528	38956 1040	38234 761	28976 513	43051 711
METALEN SCHRIJNWERK, ANDER DAN ALUMI- NIUM	1000 F TON	2649300 40277	611871 8885	586407 8546	661338 10382	608404 9175	759963 11486
METALEN SCHRIJNWERK UIT ALUMINIUM	1000 F TON	4876495 20780	1469966 6517	1082040 4985	1270700 5405	1035152 4606	1533056 6371
GEVELS, GEVELWANDEN, METALEN DEURLIJSTEN EN BESCHOTTEN (3)	1000 F TON	2348448 12158	664395 3823	549745 2949	570910 3041	445832 2357	781587 3850
METALEN ROLLUIKEN, HEKKEN, BLINDEN	1000 F TON	1098680 6420	316969 1608	278693 1629	291051 1642	205657 1282	325198 1883
SMEEDWERK EN ALLERHANDE VOOR HET BOUWBE- DRIJF (4)	1000 F TON	720142 2682	179995 668	166829 640	183256 739	161328 612	210003 773
KETELS VOOR CENTRALE VERWARMING	1000 F TON	1821941 14688	490805 3770	398190 2888	504163 4585	438106 3633	486101 3642
RADIATOREN VOOR CENTRALE VERWARMING	1000 F TON	5045040 84811	1217139 21057	1252286 21165	1292540 21880	1169807 19456	1321854 22111
BRANDERS VOOR CENTRALE VERWARMING	1000 F TON	100703 259	24348 57	18182 52	34192 84	23343 59	26096 68
BOILERS EN EXPANSIEVATEN VOOR CENTRALE VERWARMING	1000 F TON	335383 2761	81065 602	89769 689	95131 754	61924 568	88879 755
<b>KACHELSMEDERIJ</b>							
-VOOR VASTE BRANDSTOFFEN (VERWARMING EN KEUKEN)	1000 F TON	1460486 14003	345747 3240	271773 2603	247385 2436	388586 3525	563101 5353
-VOOR VLOEIBARE BRANDSTOFFEN (VERWARMING EN KEUKEN)	1000 F TON	161627 993	56007 358	38335 255	35398 222	39668 233	47293 280
-VOOR GASACHTIGE BRANDSTOFFEN (VERWARM.)	1000 F TON	486126 5897	178457 2171	123961 1415	111671 1293	115849 1507	142584 1710
-VOOR GASACHTIGE BRANDSTOFFEN (KEUKEN)	1000 F TON	24436 165	4387 32	11231 73	4876 31	3216 23	4035 30
-AFZONDERLIJK VERKOCHTE ONDERDELEN, NIET ELEKT. BADGEISERS EN WATERVERW. INB.(1)	1000 F TON	985037 7320	354726 2796	226878 1664	176598 1284	243527 1858	359937 2595
ARTIKELN VAN DE SLOTENMAKERIJ	1000 F TON	431053 1465	96654 345	111502 359	107263 403	95010 322	117378 381
KLEIN IJZERWERK	1000 F TON	2146657 19587	480223 5039	553783 5465	544400 4879	471966 4153	570251 5036
SANITAIRE ARTIKELN VOOR HET BOUWERK(1)	1000 F TON	284330 969	77933 309	76807 261	77237 278	64326 206	61924 192

(1) IN 1974 EN 1975, ZIJN DE NIET ELEKTRISCHE BADGEISERS EN WATERVERWARMERS IN DE RUBRIEK "SANITAIRE ARTIKELN VOOR HET BOUWERK" INBEGREPEN

(2) VOOR 1976, INBEGREPEN IN DE RUBRIEK "KLEIN METALEN CONSTRUCTIEWERK, KLEIN METALEN VAKWERK"

(3) VOOR 1976, INBEGREPEN IN DE RUBRIEKEN "METALEN SCHRIJNWERK, ANDER DAN UIT ALUMINIUM" EN "METALEN SCHRIJNWERK UIT ALUMINIUM"

(4) VOOR 1976, INBEGREPEN IN DE RUBRIEK "METALEN SCHRIJNWERK, ANDER DAN UIT ALUMINIUM"

VERZENDINGEN VAN DE METAALVERWERKENDE NIJVERHEID  
 VESTIGINGEN WELKE 5 WERKLIEDEN OF MEER TEWERKSTELLEN (VERVOLG)

	EEN- HEDEN	JAAR 1984	VIERDE KWARTAAL 1983	EERSTE KWARTAAL 1984	TWEEDE KWARTAAL 1984	DERDE KWARTAAL 1984	VIERDE KWARTAAL 1984
HERSTELLINGEN EN ANDER MAAKWERK	1000 F	1228119	269437	296544	307001	281381	364439
	<b>1000 F TON</b>	<b>33699381 344133</b>	<b>8680464 89420</b>	<b>7942826 82222</b>	<b>8388592 86254</b>	<b>7492452 77453</b>	<b>9881088 95344</b>
<b>BRUGGEN, VAKWERK, PLAATWERK EN STOOM- KETELS</b>							
BRUGGEN EN BRUGONDERDELEN, VAKWERK, PIJLERS, LOODSEN, SLUISDEUREN, ENZ...	1000 F TON	9331384 151437	2448606 40044	2168428 35894	2522581 42890	2175140 34413	2612409 38929
NIET AAN DRUK ONDERWORPEN KETELWERK	1000 F TON	1743537 24446	450524 5526	389517 5445	476723 6890	360806 5209	507073 6526
STUTTINGEN EN SCHOORBALKEN VOOR MIJNEN	1000 F TON	588796 2468	102911 561	131734 529	165869 632	146244 695	147908 678
GELASTE STAALPLAATPIJPLEIDINGEN, NIET AAN DRUK ONDERWORPEN	1000 F TON	89345 677	17676 166	18731 124	24709 186	27428 221	17691 138
GELASTE AAN DRUK ONDERWORPEN BERGINGS-	1000 F TON	221739 2012	63638 528	56659 499	44490 469	58916 433	69618 720
<b>STOOMGENERATOREN</b>							
-KETELS EN WATERPIJPEN (UITGEZONDERD HET MONOBLOCTYPE)	1000 F TON	1009256 1295	288004 655	295552 343	118706 192	235533 224	371064 544
-MONOBLOC-KETELS MET WATERPIJPEN EN MET ROOKPIJPEN)	1000 F TON	403778 1914	85389 458	86406 218	120527 738	87875 329	106870 627
-ANDERE SOORTEN KETELS INBEGREPEN DE WARMTERECUPERATIEKETELS	1000 F TON	1772745 7072	539109 2598	405233 1662	336947 1591	532334 1166	488536 2585
HULPTOESTELLEN VOOR STOOMGENERATOREN	1000 F TON	463873 1605	105467 846	106170 634	113673 348	131931 367	110465 255
PIJPLEIDINGEN: BEWERKTE BUIZEN, HOGE- DRUKBUIZEN	1000 F TON	1582588 10425	645960 3784	144851 2021	262119 2299	284449 2116	892770 4083
<b>SPECIAAL KETELWERK VOOR DE PETROLEUM- NIJVERHEID EN DE PETROCHEMIE :</b>							
-OPSLAGTANKS	1000 F TON	1176919 19990	167312 3558	125849 2782	252947 4853	370858 6869	517911 7457
-DIVERSE	1000 F TON	772146 6264	162137 1446	127278 1939	208062 1575	208880 1438	243974 1392
HERSTELLINGEN EN ANDER MAAKWERK	1000 F	7330116	2194767	1898100	2080945	1848207	1504658
	<b>1000 F TON</b>	<b>26486222 229605</b>	<b>7271500 60170</b>	<b>5954508 52090</b>	<b>6728298 62683</b>	<b>6468801 53480</b>	<b>7590947 63934</b>
<b>SCHEEPSBOUW</b>							
BOUW VAN ZEESCHEPEN	1000 F	8037006	3204925	829759	4280596	529013	2397638
BOUW VAN BINNENSCHEPEN	1000 F	168947	68003	101381	45479	3403	18684
HERSTELLING VAN ZEESCHEPEN	1000 F	299063	133789	72013	57535	117075	52440
HERSTELLING VAN BINNENSCHEPEN	1000 F	870118	249581	222569	222403	183849	240354
ANDERE HERSTELLINGEN EN MAAKWERK	1000 F	2856920	1140253	642889	836441	435338	941564
	<b>1000 F</b>	<b>12232054</b>	<b>4796551</b>	<b>1888611</b>	<b>5442454</b>	<b>1268678</b>	<b>3850680</b>

VERZENDINGEN VAN DE METAALVERWERKENDE NIJVERHEID  
 VESTIGINGEN WELKE 5 WERKLIEDEN OF MEER TEWERKSTELLEN (VERVOLG)

	EEN- HEDEN	JAAR 1984	VIERDE KWARTAAL 1983	EERSTE KWARTAAL 1984	TWEEDE KWARTAAL 1984	DERDE KWARTAAL 1984	VIERDE KWARTAAL 1984
<b>SPOOR- EN TRAMWEGMATERIEEL</b>							
TRACTIEMATERIEEL, GESLEEPT MATERIEEL	1000 F TON	5688776 37688	1866173 15062	1687609 10287	1377411 8903	1161982 8090	1552985 11344
DELEN EN ONDERDELEN VAN HET ROLLEND MATERIEEL	1000 F TON	1790664 15236	587697 5551	474823 4032	413719 3718	357715 3069	535848 4252
VAST MATERIEEL EN ELEMENTEN VOOR SPOOR- BOUWEN	1000 F TON	34331 734	15817 200	12033 167	7724 236	9460 169	548 162
HERSTELLINGEN EN ANDER MAAKWERK	1000 F	255957	59567	52550	86547	33506	117598
	<b>1000 F TON</b>	<b>7769728 53658</b>	<b>2529254 20813</b>	<b>2227015 14486</b>	<b>1885401 12857</b>	<b>1582663 11328</b>	<b>2206979 15596</b>
<b>MOTORVOERTUIGEN, RIJWIELEN EN AANVERWAN-</b>							
MOTORVOERTUIGEN VOOR HET GEMEENSCHAPPE- LIJK PERSONENVERVOER	1000 F TON STUK	2810527 7371 2962	685192 1747 591	826156 2078 724	809548 2093 819	498146 1446 664	676677 1754 755
<b>PERSONENWAGENS :</b>							
- 1 TOT 1000 CC	1000 F TON STUK	2155864 9413 11563	0 0 0	2155864 9413 11563	0 0 0	0 0 0	0 0 0
- VAN 1001 TOT 1500 CC	1000 F TON STUK	50512895 214174 258488	14780410 67324 81028	14051901 59851 71707	9807770 42489 50947	10958754 46745 56350	15694470 65089 79484
- MEER DAN 1500 CC	1000 F TON STUK	164355500 619520 616497	39608573 154302 149408	47731859 185946 183729	35473948 137127 134279	33527889 126823 129154	47622054 169625 169336
WEGTRACTOREN	1000 F TON STUK	327671 840 140	51464 144 24	76845 204 34	55243 144 24	61016 162 27	134567 330 55
<b>MOTORVOERTUIGEN VOOR HET GOEDERENVERVOER :</b>							
-MEER DAN 2 TON	1000 F TON STUK	21450246 99477 38811	4857507 22705 7816	5492696 25629 9866	5497810 25570 10386	4347661 20442 8200	6111061 27840 10358
MOTORVOERTUIGEN VOOR BIJZONDERE DOELEIN-	1000 F TON	521983 2890	143055 783	94667 561	122589 674	128775 701	181121 1007
CHASSIS MET MOTOR, ONDERDELEN EN TOEBE- HOREN VOOR AUTO'S	1000 F TON	30286918 261871	8293397 74916	7949455 68754	8029234 70878	6405731 56211	7857076 66889
CAROSSERIEEN VOOR AUTO'S	1000 F TON	6303728 28348	1609728 8635	1671445 7961	1768652 7255	1159378 5379	2035737 8103
KIPWAGENS EN VRACHTAUTO'S MET VASTE BAK	1000 F TON	629627 6857	230632 3118	188490 2399	150503 1757	129180 1214	159611 1457
WOONWAGENS EN CARAVANS	1000 F TON	805176 4363	308841 1517	223225 1214	247647 1243	109081 584	223212 1312

VERZENDINGEN VAN DE METAALVERWERKENDE NIJVERHEID  
 VESTIGINGEN WELKE 5 WERKLIEDEN OF MEER TEWERKSTELLEN (VERVOLG)

	EEN- HEDEN	JAAR 1984	VIERDE KWARTAAL 1983	EERSTE KWARTAAL 1984	TWEEDE KWARTAAL 1984	DERDE KWARTAAL 1984	VIERDE KWARTAAL 1984
AANHANGWAGENS	1000 F TON	228834 1512	51870 370	51342 361	78460 536	31550 227	62209 357
OPLEGGERS EN CONTAINERS	1000 F TON	5101406 54033	893242 9589	1188420 14170	1273211 12127	1127184 11965	1528644 15928
BROMFIETSEN EN MOTO'S (ZIJSPANNEN INBE- GREPEN), RIJWIELEN, BAKFIETSEN EN DERGELIJKE ZONDER MOTOR	1000 F TON STUK	1661706 9807 231433	301757 1845 32091	312275 1272 42770	504467 2998 84284	409616 2434 54372	373002 2332 44333
FRAMES VOOR RIJWIELEN	1000 F TON	92532 420	13057 58	23691 92	29198 154	18271 77	19948 88
DELEN, ONDERDELEN EN TOEBEHOREN VOOR RIJWIELEN EN MOTORRIJWIELEN	1000 F TON	956628 7354	218635 1710	280629 2179	275135 1963	188043 1496	215358 1804
KINDERWAGENS ; HUN DELEN EN ONDERDELEN	1000 F TON	97312 547	29059 141	26285 134	28579 160	22318 130	19607 119
ANDERE RIJTUIGEN EN WAGENTJES (VOOR INVALIDEN, ZIEKEN, ENZ...)	1000 F TON	262624 973	61425 262	62142 298	71389 306	63169 188	81797 269
HERSTELLINGEN EN ANDER MAAKWERK	1000 F	4913831	949356	1194582	986505	922621	2707149
	<b>1000 F TON</b>	<b>291319144 1320357</b>	<b>73087200 349168</b>	<b>81446105 373103</b>	<b>65209888 307474</b>	<b>60108383 276224</b>	<b>85703300 364303</b>
<b>DRIJKRACHTMACHINES, PNEUMATISCHE, HY- DRAULISCHE, KOEL- EN LUCHTTECHN. MAT.</b>							
DIESELMOTOREN EN EXPLOSIEMOTOREN (ANDE- RE DAN VOOR AUTOVOERTUIGEN EN RIJWIE-	1000 F TON	8463413 22548	1805308 4085	2578023 6486	2363369 6245	1592701 3707	1936743 6110
ANDERE MOTOREN, TURBINES EN KRACHTMACHI- NES	1000 F TON	508329 1179	149375 293	86334 293	81427 170	123257 380	217311 336
LUCHTPOMPEN EN VACUUMPOMPEN, ALLERHANDE ZUIGERSCOMPRESSOREN, PNEUMATISCHE WERK- TUIGEN	1000 F TON	11966913 32206	2468850 6823	3158802 7796	3208771 8516	2417690 7124	3197265 8385
<b>VLOEISTOPPOMPEN :</b>							
-HANDPOMPEN	1000 F TON	10668 18	12810 59	7690 3	679 4	1501 7	778 4
-VOLUMETRISCHE ZUIGERSPOMPEN	1000 F TON	186087 1138	43661 306	53204 332	35880 244	38739 265	60204 303
-CENTRIFUGAALPOMPEN	1000 F TON	1084031 5090	411704 1567	187473 820	241820 1052	263345 1326	404620 1911
-ANDERE	1000 F TON	221059 1146	47865 286	56568 316	54031 273	50438 261	59651 294
-DELEN EN ONDERDELEN	1000 F TON	1016158 4591	310831 1582	278707 1265	223035 1026	214518 959	305386 1384
OLEOHYDRAULISCHE EN PNEUMATISCHE TRANS- MISSIEORGANEN	1000 F TON	396674 273	73062 57	100483 75	80380 59	92077 58	121867 82
NIJVERHEIDSKOELMATERIEEL	1000 F TON	2661416 14489	622592 3955	577602 3098	768232 4220	651796 3544	722315 3882
KOELMATERIEEL VOOR DE HANDEL EN MELKAF- KOELERS	1000 F TON	2149569 16102	533972 4168	540946 3952	582322 4376	457644 3452	510219 4036

VERZENDINGEN VAN DE METAALVERWERKENDE NIJVERHEID  
 VESTIGINGEN WELKE 5 WERKLIEDEN OF MEER TEWERKSTELLEN (VERVOLG)

	EEN- HEDEN	JAAR 1984	VIERDE KWARTAAL 1983	EERSTE KWARTAAL 1984	TWEDE KWARTAAL 1984	DERDE KWARTAAL 1984	VIERDE KWARTAAL 1984
EENBLOK-AGGREGATEN EN INRICHTINGEN VOOR KLIMAATREGELING	1000 F TON	2865537 23034	677474 4567	560253 5091	673520 6279	658201 4301	829793 6897
VENTILATOREN EN INDUSTRIELE VENTILATIE-INRICHTINGEN	1000 F TON	1061747 7095	266673 1762	256323 1724	277192 1825	204991 1454	326657 2109
WARME LUCHTGENERATOREN	1000 F TON	582077 3833	204889 1277	145893 952	113232 762	100840 714	221401 1405
AEROTHERMEN EN ANDER MATERIEEL VOOR VERWARMING MET WARME LUCHT	1000 F TON	386257 4435	136287 1495	133960 1414	108266 1211	57777 636	81753 1150
TOESTELLEN EN INSTALLATIES VOOR HET FILTEREN, ZUIVEREN, ONTSTOFFEN; DROOG-INSTALLATIES	1000 F TON	683954 4016	152118 898	135102 765	175530 1063	178390 995	195570 1177
HERSTELLINGEN EN ANDER MAAKWERK	1000 F	1925570	510119	391701	450381	506510	588620
	<b>1000 F TON</b>	<b>36169459 141193</b>	<b>8427590 33180</b>	<b>9249064 34382</b>	<b>9438067 37325</b>	<b>7610415 29183</b>	<b>9780153 39465</b>
<b>WERKTUIGMACHINES EN AANVERWANTE NIJVER- GEREEDSCHAPPEN VOOR METAALBEWERKING :</b>							
-VERSAPANDE EN SLIJPENDE WERKTUIGEN (MET INBEGRIJF VAN HANDMACHINES)	1000 F TON	1717493 3494	354351 691	337719 529	445393 701	360241 522	467741 671
-NIET VERSAPANDE EN BIJZONDERE WERKTUIGMACHINES	1000 F TON	3533273 14196	1068551 4580	747987 3588	816682 3647	725227 3127	1360260 4952
GEREEDSCHAPSWERKTUIGEN VOOR HET BEWERKEN VAN HOUT EBONIET, KURK, BEEN	1000 F TON	945909 1052	216603 223	236857 256	269026 375	189146 209	262808 220
GEREEDSCHAPPEN EN TOEBEHOREN VOOR GEREEDSCHAPSWERKTUIGEN, MET DIAMANT BEZET	1000 F TON	7939798 16291	1811327 3667	2014597 4256	2035092 4013	1760025 3639	2157216 4569
HERSTELLINGEN EN ANDER MAAKWERK	1000 F	821929	179574	199739	218384	185963	223985
	<b>1000 F TON</b>	<b>14958402 35033</b>	<b>3630406 9161</b>	<b>3536899 8629</b>	<b>3784577 8736</b>	<b>3220602 7497</b>	<b>4472010 10412</b>
<b>TEXTIELMATERIEEL</b>							
MACHINES EN TOESTELLEN VOOR BEREIDEN, KAARDEN, SPINNEN, TWIJNEN EN OPSPOELEN, ENZ...	1000 F TON	2148262 9029	532056 2322	419790 1706	638960 2595	263456 1051	827830 3679
MACHINES EN TOESTELLEN VOOR HET WEVEN, BREIEN, BORDUREN, MAAIEN, ENZ...	1000 F TON	3989006 15391	970567 3258	840370 2812	1059842 4370	738810 2984	1341043 5191
MACHINES VOOR HET BLEKEN, VERVEN, APPRETEREN EN AFWERKEN	1000 F TON	33693 57	14572 35	5390 9	14693 31	3893 4	13857 18
DELEN, ONDERDELEN EN ANDERE TOEBEHOREN VOOR TEXTIELMACHINES	1000 F TON	3121144 6015	680929 1549	786841 1571	751403 1721	680797 1264	903196 1445
KAARDBESLAG	1000 F TON	416219 1909	91195 438	118667 520	98582 446	88218 430	106310 484
MACHINES VOOR NIJVERHEIDSWASSERIJEN EN VOOR DROOGKUIS	1000 F TON	940919 4887	227803 1127	232576 1176	233642 1118	213974 1120	260727 1473
HERSTELLINGEN EN ANDER MAAKWERK	1000 F	364662	73414	76613	83263	80861	124700
	<b>1000 F TON</b>	<b>11013905 37288</b>	<b>2590538 8729</b>	<b>2480247 7794</b>	<b>2880385 10281</b>	<b>2070009 6853</b>	<b>3577863 12290</b>

VERZENDINGEN VAN DE METAALVERWERKENDE NIJVERHEID  
 VESTIGINGEN WELKE 5 WERKLIEDEN OF MEER TEWERKSTELLEN (VERVOLG)

	EEN- HEDEN	JAAR 1984	VIERDE KWARTAAL 1983	EERSTE KWARTAAL 1984	TWEDE KWARTAAL 1984	DERDE KWARTAAL 1984	VIERDE KWARTAAL 1984
<b>DIVERSE MECHANIEKCONSTRUCTIES</b>							
TANDWIELKASTEN EN DERGELIJKE VOOR HET REGELEN VAN DE SNELHEID	1000 F TON	5025576 16291	1099844 3515	1182931 3839	1306171 4311	1099378 3569	1447612 4587
ANDER RADERWERK EN TRANSMISSIE-ONDER- DELEN; HUN TOEBEHOREN	1000 F TON	1968540 14187	448069 2932	422963 3426	475909 3469	478425 3030	582968 4249
<b>NIJVERHEIDS- EN SPECIAAL KRAANWERK:</b>							
-UIT STAAL	1000 F TON	572828 1643	135551 404	140989 417	151316 376	126320 335	176809 558
-UIT GIETIJZER	1000 F TON	50737 308	19363 115	11942 74	14490 93	7493 36	18427 116
-UIT NON-FERROMETALEN	1000 F TON	51002 200	10879 41	13941 55	12170 50	10195 41	13443 51
KRAANWERK VOOR HET BOUWBEDRIJF	1000 F TON	700361 2246	160592 524	193640 618	188899 632	154599 498	176661 530
VERBINDINGSTUKKEN EN DERGELIJKE	1000 F TON	844592 5345	213874 1587	233630 1710	219088 1215	187357 989	211476 1439
ALGEMENE MECHANIEK EN DECOLTEERWERK	1000 F TON	8007458 46228	1872477 10623	1942904 11592	2066427 11294	1846172 10279	2145236 11093
BRANDBESTRIJDINGSMATERIAAL	1000 F TON	847722 7721	251027 2255	219256 1985	203261 1847	176179 1639	248806 2250
HERSTELLINGEN EN ANDER MAAKWERK	1000 F	4090395	1574302	1102736	1072972	738412	1156584
	<b>1000 F TON</b>	<b>22159211 94189</b>	<b>5785978 21998</b>	<b>5464932 23718</b>	<b>5710703 23287</b>	<b>4824530 20416</b>	<b>6178022 24873</b>
<b>HEF-, TRANSPORT-, WEEG- EN BOUWVERVEN- MATERIEEL</b>							
LIEREN, KAAPSTANDERS, TAKELS, DOMME KRACHTEN, EN VIJZELS	1000 F TON	572838 2283	137312 530	135723 540	146415 627	123469 496	167065 629
KRANEN ROLLENDE BRUGGEN PORTIEKLOOP- KRANEN EN DERGELIJKE	1000 F TON	941154 7728	192125 1581	206999 1589	196221 1399	238247 2399	289462 2651
BEWEEGBARE KRANEN	1000 F TON	80785 1183	33458 421	16749 261	20053 259	21503 300	22480 363
LIFTEN ROLTRAPPEN EN DERGELIJKE (BOUW- WERVENMATERIAAL NIET INBEGREPEN)	1000 F TON	2318324 13692	628035 3833	438373 3211	493216 3198	484616 2689	959608 4614
TRANSPORTWAGENS	1000 F TON	2471385 16414	605794 3555	533032 3774	611028 4164	556945 3887	744034 4541
BALANSEN, WEEGBRUGGEN EN ANDERE WEEG- TOESTELLEN EN -INSTRUMENTEN	1000 F TON	379820 2227	85665 299	97845 513	88989 406	90494 645	105949 663
MATERIEEL VOOR DE BURGERLIJKE BOUWKUNDE	1000 F TON	22607573 125695	5199235 28354	5143125 28844	6172310 34869	5481440 30687	5811483 31296
HERSTELLINGEN EN ANDER MAAKWERK	1000 F	3465411	800367	1097500	725047	702583	955646
	<b>1000 F TON</b>	<b>32837290 169222</b>	<b>7681991 38573</b>	<b>7669346 38732</b>	<b>8453279 44922</b>	<b>7699297 41103</b>	<b>9055727 44757</b>
<b>BIJZONDERE UITRUSTINGEN EN VOLLEDIGE NIJVERHEIDSINSTALLATIES :</b>							
- VOOR MIJNBOW EN AANVERWANTE BEDRIJVEN	1000 F TON	1401314 10861	289183 3008	464914 4328	519414 3192	215460 1457	197984 1813

VERZENDINGEN VAN DE METAALVERWERKENDE NIJVERHEID  
 VESTIGINGEN WELKE 5 WERKLIEDEN OF MEER TEWERKSTELLEN (VERVOLG)

	EEN- HEDEN	JAAR 1984	VIERDE KWARTAAL 1983	EERSTE KWARTAAL 1984	TWEDE KWARTAAL 1984	DERDE KWARTAAL 1984	VIERDE KWARTAAL 1984
- VOOR DE VOEDINGSNIJVERHEID	1000 F TON	1756146 15605	399722 2371	389783 3711	488800 3990	392347 3672	486723 4267
- VOOR DE BROOD- EN BANKET-, VLEESWAREN- FABR. EN SLAGERIJ, DRANKHUIZEN EN GROTE KEUKENS	1000 F TON	1370741 5096	326479 1222	351551 1297	383940 1483	287560 1022	341631 1272
- VOOR CHEMISCHE NIJVERHEID	1000 F TON	2015922 9652	374564 2142	490770 2541	424338 1966	577106 2741	529513 2403
- VOOR WATER- EN SLIBBEHANDELING EN VOOR VUILNISVERWERKING	1000 F TON	745781 3118	175003 823	181761 746	163667 766	185108 783	212658 818
- VOOR HET CONDITIONEREN, VERPAKKEN EN DE AUTOMATISCHE DISTRIBUTIE	1000 F TON	2332956 4512	726715 1329	546353 1295	636963 1329	619128 1305	532997 1059
- VOOR DE FABRICATIE EN DE BEWERKING VAN GLAS EN GLASWERKEN	1000 F TON	599031 1837	66020 424	207170 621	174249 584	81585 330	135255 597
- VOOR DE PAPIER- EN KARTONINDUSTRIE, DRUKKERIJ EN GRAFISCHE KUNSTNIJVERHEDEN	1000 F TON	1040497 1672	274968 497	248398 417	245624 402	246800 396	302796 453
- VOOR RUBBER- EN PLASTIEKNIJVERHEID	1000 F TON	509218 599	98966 112	118358 172	152700 209	112839 120	127324 101
- VOOR DE STAALNIJVERHEID EN DE GIETERIJEN	1000 F TON	1463208 3908	245848 822	409676 819	403393 978	345184 1032	310403 1117
- VOOR DE NIJVERHEID DER NIET METAALHOU- DENDE MINERALEN (1)	1000 F TON	1797665 7294	689139 3042	176390 1791	204880 2038	238014 1330	458995 2167
- VOOR DE NIET NADER BEPAALDE INDUS- TRIEEN (2)	1000 F TON	2635715 15655	858285 6409	594844 4897	852228 7074	375541 2694	927589 4475
HERSTELLINGEN EN ANDER MAAKWERK	1000 F	2316502	416817	393688	591933	627999	573090
	<b>1000 F TON</b>	<b>19984696 79809</b>	<b>4941709 22201</b>	<b>4573658 22835</b>	<b>5242129 24011</b>	<b>4304671 16882</b>	<b>5136958 20542</b>
<b>TRACTOREN EN MACHINES VOOR DE LANDBOUW</b>							
TRACTOREN, MATERIEEL VOOR BODEMBEWER- KING, ZAAIEN, PLANTEN, BEMESTING EN BESCHERMING VAN CULTUREN	1000 F TON	11297151 62060	2264902 12914	2918452 16402	3151148 16967	2540396 14163	2691310 14532
DOGST- EN DORSMATERIEEL, MATERIEEL VOOR HET SELECTEREN EN CONDITION. NA HET DOGSTEN, EN DIVERSE	1000 F TON	12633719 78312	3125480 20220	3293583 20821	3506331 20322	2863352 18186	2952406 18857
HERSTELLINGEN EN ANDER MAAKWERK	1000 F	385146	95398	87578	85944	90805	119597
	<b>1000 F TON</b>	<b>24318018 140372</b>	<b>5485780 33134</b>	<b>6299613 37223</b>	<b>6743423 37289</b>	<b>5494553 32349</b>	<b>5763313 33389</b>
<b>NIET ELEKTRISCHE MEETTOESTELLEN; LABORA- TORIUM- EN GELIJKAARDIGE TOESTELLEN</b>							
GAS- EN WATERMETERS EN ANDERE MEET- TOESTELLEN	1000 F TON	2151757 9456	442364 2131	542899 2465	564918 2550	490924 2146	562683 2307
SCHRIJFMACHINES, KANTOORMACH. STATISTIEKMACH. BOEKHOUDMACH., ENZ... ANDERE TOESTELLEN EN DIVERSE	1000 F TON	5436948 2319	1538955 630	1242902 498	1364345 501	1589521 598	1295075 523
HERSTELLINGEN EN ANDER MAAKWERK	1000 F	248719	59517	53458	62508	57858	74895
	<b>1000 F TON</b>	<b>7837424 11775</b>	<b>2040836 2761</b>	<b>1839259 2963</b>	<b>1991771 3051</b>	<b>2138303 2744</b>	<b>1932653 2830</b>

(1) STEENBAKKERIJEN, KERAMISCHE NIJVERHEID, STEEN- EN MARMERBEWERKING

VERZENDINGEN VAN DE METAALVERWERKENDE NIJVERHEID  
 VESTIGINGEN WELKE 5 WERKLIEDEN OF MEER TEWERKSTELLEN (VERVOLG)

	EEN- HEDEN	JAAR 1984	VIERDE KWARTAAL 1983	EERSTE KWARTAAL 1984	TWEDE KWARTAAL 1984	DERDE KWARTAAL 1984	VIERDE KWARTAAL 1984
<b>WAPENS EN MUNITIE</b>							
JACHTWAPENS, WAPENS VOOR DE SCHIETBAAN, ALARMWAPENS EN DERGELIJKE, INBEGREPEN HET MAAKWERK EN DE HERSTELLINGEN	1000 F TON	17692092 56945	6609953 22313	3180950 8798	5294169 19408	3927856 16369	5269577 14741
	<b>1000 F TON</b>	<b>17692092 56945</b>	<b>6609953 22313</b>	<b>3180950 8798</b>	<b>5294169 19408</b>	<b>3927856 16369</b>	<b>5269577 14741</b>
<b>VLIEGTUIGBOUW</b>							
VLIEGTUIGEN EN ANDERE VLIEGTOESTELLEN MET INBEGRIJF VAN MAAKWERK EN VAN HER- STELLINGEN	1000 F	10857787	3811861	2665087	2696019	1689624	3868018
	<b>1000 F</b>	<b>10857787</b>	<b>3811861</b>	<b>2665087</b>	<b>2696019</b>	<b>1689624</b>	<b>3868018</b>
<b>ELEKTRISCHE UITRUSTINGSGOEDEREN</b>							
ROTERENDE ELEKTRISCHE MACHINES	1000 F TON	3079666 6069	884119 1671	565545 1440	866316 1926	679466 1199	977475 1530
INDUSTRIELE TRANSFORMATOREN	1000 F TON	3615121 28485	1545297 12715	900741 9717	761046 5897	915490 5941	1037360 7037
STATISCHE OMZETTERS, CONDENSATOREN VOOR DE NIJVERHEID - ELECTROMAGNETEN	1000 F TON	1752992 3794	445442 1037	417261 928	429083 937	405274 886	522727 1090
<b>ELEKTRISCHE APPARATUUR VOOR DE NIJVER.</b>							
- HOOGSPANNINGSAPPARATUUR	1000 F TON	1475923 6000	275705 470	237207 357	257414 402	209557 296	263205 335
- LAAGSPANNINGSAPP. (RELAIS INBEGREPEN)	1000 F TON	4047366 20192	875061 5673	891559 4631	978738 5037	840342 4169	1223612 5282
HET GEHEEL VAN GEPREFABICEERDE HOOG- EN LAAGSPANNINGEN	1000 F TON	1813231 4438	517914 1485	404355 1096	458822 1169	439136 976	511520 1225
BESTURINGSTOESTELLEN, POTENTIOMETERS EN REOSTATEN	1000 F TON	1139202 1068	207515 263	269786 287	304388 336	227081 210	337497 235
OVENS VOOR DE NIJVERHEID EN DE LABORA- TOIRES	1000 F TON	2489438 21561	599212 4600	635693 5848	623585 5782	522734 4357	703647 5703
ELEKTRISCHE LASMACHINES EN SNIJTOESTEL- LEN	1000 F TON	174910 237	45335 59	42069 50	56120 67	32964 51	43535 67
ELEKTRODEN EN ANDERE TOEVOEGMETALEN	1000 F TON	960477 7845	223439 1877	234863 1812	237505 2092	222242 1797	264348 2116
ISOLATOREN EN ISOLEERSTOFFEN	1000 F TON	789962 1609	174671 363	215276 456	202513 379	158835 347	210164 427
ELEKTRISCHE DRADEN EN KABELSBUIZEN VOOR BINNENLEIDING	1000 F TON	13888776 118849	3599392 32305	3425305 30342	3837853 33472	3063683 26357	3571094 28562
MATERIEEL VOOR INDUSTRIELE EN OPENBARE VERLICHTING	1000 F TON	2898234 15517	938242 5144	702735 3860	692188 3700	660991 3441	813908 4210
ANDER ELEKTRISCH UITRUSTINGSMATERIEEL	1000 F TON	2149386 6985	597030 1574	406974 1415	628093 2137	513315 1630	603552 1803
HERSTELLINGEN EN ANDER MAAKWERK	1000 F	6749244	1749824	1613526	1658336	1508904	1966844
	<b>1000 F TON</b>	<b>47023928 242649</b>	<b>12678198 69236</b>	<b>10962895 62239</b>	<b>11992000 63333</b>	<b>10400014 51857</b>	<b>13050488 59622</b>



VERZENDINGEN VAN DE METAALVERWERKENDE NIJVERHEID  
 VESTIGINGEN WELKE 5 WERKLIEDEN OF MEER TEWERKSTELLEN (VERVOLG)

	EEN- HEDEN	JAAR 1984	VIERDE KWARTAAL 1983	EERSTE KWARTAAL 1984	TWEEDE KWARTAAL 1984	DERDE KWARTAAL 1984	VIERDE KWARTAAL 1984
<b>TELECOMMUNICATIES, PROFESSIONELE ELEKTRONIKA, AUTOMATIE</b>							
TELECOMMUNICATIE-TOESTELLEN EN -INSTALLATIES VOOR TELEFONIE EN TELEGRAFIE	1000 F TON	26869651 8060	7691117 2155	6382691 1913	6580240 2003	5729917 1928	8302625 2216
ZEND- EN TRANSMISSIE-TOESTELLEN EN -INSTALLATIES VOOR TELECOMMUNICATIES	1000 F TON	2827241 429	405810 36	698708 142	831361 77	444016 109	788071 101
ELEKTRISCHE TOESTELLEN VOOR AUDITIEVE EN VISUELE SIGNALISATIE	1000 F TON	2990653 3721	560674 2616	596649 361	702796 331	451159 276	690947 380
INFORMATIEVERWERKING EN NIJVERHEIDS-	1000 F TON	9337257 2245	2867377 2647	2004513 749	2211535 713	2266383 427	2809983 356
ELEKTRONISCHE HEELKUNDIGE TOESTELLEN EN ANDERE MEDISCHE STRALINGSAPPARATUUR	1000 F TON	1638636 709	528012 208	420649 135	396275 167	344407 151	406417 256
ACTIEVE EN PASSIEVE BESTANDDELEN	1000 F TON	6673011 5	1378401 4	1708130 3	1632434 0	1520028 2	1772084 0
PROFESSIONELE ELEKTRONICA	1000 F TON	2489989 590	628150 160	593951 173	655608 200	479043 77	815816 139
HERSTELLINGEN EN ANDER MAAKWERK	1000 F	6343871	1353386	1770078	1600009	1204998	1779982
	<b>1000 F TON</b>	<b>59170309 15759</b>	<b>15412927 7828</b>	<b>14175369 3476</b>	<b>14610258 3491</b>	<b>12439951 2970</b>	<b>17365925 3448</b>
<b>ELEKTRONISCHE VERBRUIKSGOEDEREN - ELEKTRONICA VOOR HET GROTE PUBLIEK</b>							
KLEIN INSTALLATIEMATERIEEL	1000 F TON	4158517 40426	683985 8586	671530 8120	745435 8965	554000 6691	752818 9479
HUISHOUDELIJKE TOESTELLEN MET INGEBOUWDE MOTOR	1000 F TON	272351 999	69579 152	73850 234	71062 243	55803 205	71086 315
HUISHOUDELIJKE WASMACHINES	1000 F TON STUK	527908 1683 158299	172652 608 60079	98634 312 27946	121554 401 34648	122024 393 36991	182468 571 57653
ELEKTROTERMISCHE TOESTELLEN VOOR HUIS-	1000 F TON	2560718 11787	820497 33942	528945 2384	649439 2940	542621 2504	834301 3882
TELEVISIE -ONTVANGSTOESTELLEN, (DRAAGBARE, HUISHOUDELIJKE "WIT EN ZWART" EN	1000 F TON STUK	11285127 25915 798543	3148323 5816 200582	3659117 7068 251472	2926506 5487 197910	2104435 4359 157290	2595069 5329 191871
ALLERHANDE RADIO-ONTVANGSTOESTELLEN, ELEKTROFONEN, OPNAMEMATERIEEL, PICK-UPS EN PLATENDRAAIERS (1)	1000 F TON STUK	12336279 13876 975560	3352569 4220 265237	3169366 3780 237907	2774366 3145 170326	2662798 3317 236274	3705962 3590 331053
LUCHTERS EN ONDERDELEN	1000 F TON	2336117 9791	551167 2270	634266 2698	543215 2351	500451 2041	646509 2686
ANDERE ARTIKELN VOOR BINNENVERLICHTING	1000 F TON	6230186 5214	1647841 1296	1661076 1458	1657882 1564	1196054 1477	1788688 1445
BATTERIJEN EN ACCUMULATOREN	1000 F TON	8501917 64808	2236827 18994	2118113 16206	2020691 15505	1800582 13793	2540169 19147
ANDERE N.A.B. MATERIEEL	1000 F TON	813991 178	197562 67	279276 87	249900 48	122821 24	185500 88
HERSTELLINGEN EN ANDER MAAKWERK	1000 F	358480	103172	96578	89968	74768	96055
	<b>1000 F TON</b>	<b>49381591 174677</b>	<b>12984174 75951</b>	<b>12990751 42347</b>	<b>11850018 40849</b>	<b>9736357 34804</b>	<b>13398625 46532</b>
<b>ALGEMEEN TOTAAL :</b>	<b>1000 F TON</b>	<b>850908295 6117181</b>	<b>218264925 1632692</b>	<b>217545134 1618880</b>	<b>212127794 1592321</b>	<b>180418360 1342282</b>	<b>239516678 1571648</b>

(1) DE ELEKTROFONEN, OPNAMEMATERIEEL, PICK-UPS EN PLATENDRAAIERS ZIJN NIET IN DE STUKS INBEGREPEN

## NETTO-PRODUKTIE VAN ELEKTRICITEIT (IN MILJOEN KWH) (1)

	PER KATEGORIE VAN DE PRODUCENTEN			NAAR DE AARD VAN DE BRANDSTOFFEN					TOTAAL			
	MET HET OOG OP OPENBARE BEDIJLING		INDUSTRIELE ZELFVOORTBRENGERS	THERMISCHE CENTRALES			HYDRAULISCHE CENTRALES	KERNCENTRALES	PRODUKTIE	INVOER	UITVOER	TOTAAL DOOR DE NETTEN OVERGENOMEN ENERGIE EN VERLIEZEN
				VASTE BRANDSTOFFEN	VLOEIBARE BRANDSTOFFEN	GAS						
	OPENB. ONDERNEMING.	PRIV. ONDERNEMING.										
1979	145	3680	312	993	1251	857.4	48	901.2	4137	561.4	663.7	4035
1980	146	3811	1018	1018	1432	717.2	74	964.6	4251	523.7	743.3	4032
1981	116	3628	271	1140	1101	647.6	89	1018.3	4015	475.3	438.7	4052
1982	96	3660	240	1305	972	384.2	86	1229.3	3996	402.2	360.6	4036
1983	107	3838	214	1147	529	467.8	97	1901.4	4159	340.3	363.3	4136
1984	96	3996	229	1237	342	432.9	109	2196.6	4321	371.1	345.3	4347
<b>1983</b>												
JANUARI	137	4132	230	1288	624	668.6	112	1787.3	4498	361.9	319.7	4541
FEBRUARI	125	3847	214	1302	832	604.4	68	1360.5	4185	451.2	397.1	4239
MAART	160	3650	217	1470	1064	710.8	80	683.2	4027	646.7	235.0	4438
APRIL	127	3564	208	1158	612	470.8	103	1539.2	3900	475.7	303.7	4072
MEI	119	3855	208	911	394	354.6	126	2376.4	4182	251.8	406.3	4027
JUNI	111	3720	199	850	353	315.3	113	2382.5	4030	238.9	398.2	3871
JULI	78	3325	175	661	143	254.0	104	2402.7	3578	166.5	413.4	3331
AUGUSTUS	75	3605	187	920	184	285.2	94	2367.3	3867	224.8	407.6	3684
SEPTEMBER	82	3702	184	1130	309	358.2	87	2068.2	3967	215.2	268.5	3914
OKTOBER	94	4205	228	1374	559	450.9	91	2037.1	4528	198.6	374.2	4352
NOVEMBER	89	4280	261	1345	730	572.6	79	1879.5	4630	354.8	481.7	4503
DECEMBER	91	4174	256	1350	546	568.4	104	1932.6	4521	497.3	354.0	4665
<b>1984</b>												
JANUARI	110	4487	227	1309	367	436.3	129	2559.9	4823	426.4	414.2	4835
FEBRUARI	108	4177	232	1298	451	451.0	109	2182.9	4517	449.0	332.3	4633
MAART	124	4015	243	1475	472	489.5	106	1815.0	4381	550.6	218.8	4713
APRIL	97	3869	221	1081	266	424.7	113	2279.0	4188	355.6	365.0	4178
MEI	72	3895	231	1303	433	464.9	91	1882.0	4197	358.1	271.7	4284
JUNI	87	3735	220	841	205	435.5	106	2434.9	4041	275.1	343.3	3973
JULI	72	3435	173	751	116	356.5	111	2331.1	3680	304.0	424.1	3560
AUGUSTUS	63	3649	185	1260	302	403.6	85	1835.9	3897	292.1	374.0	3822
SEPTEMBER	79	3859	206	1536	440	433.2	93	1813.1	4144	377.3	332.8	4188
OKTOBER	117	4294	263	1372	411	402.5	129	2338.2	4673	301.4	333.3	4641
NOVEMBER	117	4277	280	1290	356	447.0	107	2454.5	4674	328.2	411.2	4591
DECEMBER	106	4260	269	1322	282	449.8	125	2433.3	4635	428.7	322.5	4741
<b>1985</b>												
JANUARI	126	4854	244	1543	706	512.7	95	2343.9	5224	432.7	397.4	5259
FEBRUARI	110	3986	225	1371	652	574.3	77	1625.4	4322	490.6	153.8	4659
MAART	103	4203	239	1533	347	631.4	91	1918.8	4545	508.1	182.9	4870
APRIL	105	3729	216	1228	236	402.2	122	2036.7	4050	512.1	163.3	4399

## WATERDISTRIBUTIE

	OPGEVANGEN WATERVOLUME	WATERVOLUME DOOR DERDEN AFGESTAAN	TOTAAL	WATERVOLUME AAN ANDERE MAATSCHAPPIJEN AFGESTAAN EN VERLIES	VOLUME BESCHIKBAAR VOOR DE DISTRIBUTIE
	(1.000 M3)	(1.000 M3)	(1.000 M3)	(1.000 M3)	(1.000 M3)
1979	50969	10908	61876	15450	46426
1980	52053	10862	62915	15719	47196
1981	52192	10713	62904	15926	47228
1982	53850	10908	64758	16356	48402
1983	54148	11032	65180	16759	48421
1984	54835	10952	65787	16751	49036
<b>1983</b>					
JANUARI	53446	10725	64172	16022	48150
FEBRUARI	49796	10320	60117	15145	44971
MAART	55211	10868	66078	16953	49125
APRIL	52613	10789	63402	15987	47415
MEI	52060	10284	62344	15568	46775
JUNI	54306	10774	65080	16617	48463
JULI	57342	11501	68843	17924	50919
AUGUSTUS	56559	11804	68363	17767	50596
SEPTEMBER	55229	11734	66963	17385	49578
OKTOBER	55991	10795	66785	17124	49662
NOVEMBER	52373	10939	63312	16352	46961
DECEMBER	54850	11848	66699	18261	48437
<b>1984</b>					
JANUARI	55089	11144	66233	16899	49334
FEBRUARI	51966	10652	62619	15791	46827
MAART	57041	11239	68281	17702	50579
APRIL	54525	10971	65495	16518	48977
MEI	54444	11101	65545	16466	49080
JUNI	54822	11059	65881	16613	49268
JULI	55275	11312	66587	17039	49548
AUGUSTUS	56669	11683	68352	17587	50764
SEPTEMBER	53998	10718	64717	16180	48537
OKTOBER	56564	10576	67141	17203	49938
NOVEMBER	55585	10458	66043	16604	49439
DECEMBER	52040	10511	62551	16409	46142
<b>1985</b>					
JANUARI	58749	11991	70740	18026	52714
FEBRUARI	55305	11352	66657	17011	49645
MAART	59468	11126	70594	18440	52154

(1) BRON : ADMINISTRATIE VOOR ENERGIE, BEDRIJFSFEDERATIE DER VOORTBRENGERS EN VERDELERS VAN ELEKTRICITEIT IN BELGIË.

## III. TEWERKSTELLING

## A. PERSONEEL GETELD IN DE INRICHTINGEN WELKE AAN EEN MAANDELIJKSE STATISTIEK VAN DE INDUSTRIELE BEDRIJVGHEID ONDERWORPEN ZIJN (1)

	EEN- HEDEN	JAAR	OKTOBER	NOVEMBER	DECEMBER	JANUARI	FEBRUARI
		1984	1984	1984	1984	1985	1985
<b>BODEMINDUSTRIE</b>							
STEENKOOLEMIJNEN : AANWEZIG (2)	BED.	701	665	668	666	665	-
	WERKM.	14606	14524	14805	13692	-	-
	100 U.	2657	3129	2956	2225	-	-
STEENKOOLEMIJNEN : INGESCHEVEN (3)							
-A) BELGEN	BED.	-	-	-	-	-	-
	WERKM.	11348	11348	11359	11348	-	-
	100 U.	-	-	-	-	-	-
-B) VREEMDELINGEN	BED.	-	-	-	-	-	-
	WERKM.	6325	6351	6334	6325	-	-
	100 U.	-	-	-	-	-	-
GROEVEN	BED.	535	532	517	516	518	510*
	WERKM.	2425	2404	2386	2278	2270	2216*
	100 U.	2717	3380	2815	2122	1335	1636*
KALK, KALKSTEEN EN KALKDERIVATEN	BED.	652	658	654	648	647	653
	WERKM.	2549	2574	2554	2468	2512	2538
	100 U.	3232	3865	3257	2585	2978	2971
<b>VOEDINGSNIJVERHEID</b>							
JAM	BED.	148	148	131	135	164	165
	WERKM.	481	495	506	393	630	621
	100 U.	607	676	656	484	571	666
MARGARINE	BED.	615	600	600	602	575	581
	WERKM.	512	504	508	498	466	562
	100 U.	681	768	678	640	741	658
PLANTAARDIGE EN DIERLIJKE OLIEN	BED.	496	499	524	526	517	519
	WERKM.	778	779	784	792	766	776
	100 U.	995	1123	1000	931	1100	999
SAMENGESTELDE VOEDERS VOOR DIEREN	BED.	1366	1345	1370	1383	1357	1344
	WERKM.	2928	2879	2895	2868	2852	2812
	100 U.	4244	4477	4136	3916	4377	3846
ANDERE VOEDINGSINDUSTRIEEN (4)	BED.	-	5438	5478	5466	5281	-
	WERKM.	-	20274	19750	19089	18480	-
	100 U.	-	28972	26306	21711	25241	-
TABAKSNIJVERHEID	BED.	1479	1470	1477	1471	1452	1475
	WERKM.	4284	4300	4328	4312	4268	4265
	100 U.	5223	6109	5779	4483	5904	5218

- (1) DE EENHEDEN HEBBEN BETREKKING RESPECTIEVELIJK OP HET AANTAL BEDIENDEN EN WERKLIEDEN DAT VOORKOMT OP DE BETAAL STATEN WAARIN DE 15DE DER MAAND BEGREPEN IS EN OP HET AANTAL UREN WERKLIEDEN (X100)
- (2) HET BETREFT HET GEMIDDELD AANTAL AANWEZIGE WERKLIEDEN PER GEWERKTE POSTEN
- (3) WERKLIEDEN INGESCHEVEN OP HET EINDE VAN HET JAAR OF VAN DE MAAND
- (4) MET UITSLUITING VAN, IN HET BIJZONDER, VAN HET SLACHTEN VAN VEE, VAN DE ZUIVELFABRIEKEN, BOTERFABRIEKEN EN KAASFABRIEKEN, VAN DE MAALDERIJEN, VAN DE BAKKERIJEN EN BANKETBAKKERIJEN EN VAN DE SUIKERFABRIEKEN. HET PERSONEEL VAN DEZE AKTIVITEITEN IS OPGENOMEN IN TABEL B HIERNA.

## III. TEWERKSTELLING

## A. PERSONEEL GETELD IN DE INRICHTINGEN WELKE AAN EEN MAANDELIJKSE STATISTIEK VAN DE INDUSTRIËLE BEDRIJVGHEID ONDERWORPEN ZIJN (1) (VERVOLG)

	EEN- HEDEN	JAAR	OKTOBER	NOVEMBER	DECEMBER	JANUARI	FEBRUARI
		1984	1984	1984	1984	1985	1985
<b>TEXTIELNIJVERHEID</b>							
<b>1. SPINNERIJEN :</b>							
- KATOEN: FIJNSPINNERIJ (3)	BED.	345	346	344	343	349	345
	WERKM.	3133	3150	3155	3134	3155	3144
	100 U.	1381	1661	1506	1283	1526	1389
- KAARDSPINNERIJ (3)	BED.	-	-	-	-	-	-
	WERKM.	-	-	-	-	-	-
	100 U.	-	-	-	-	-	-
- COCONS (3)	BED.	-	-	-	-	-	-
	WERKM.	32	33	32	32	-	-
	100 U.	1	1	1	-	-	-
- KAARDWOL	BED.	256	252	259	258	259	261
	WERKM.	2448	2451	2533	2547	2570	2570
	100 U.	3112	3662	3411	2849	3701	3248
- KAMWOL	BED.	542	515	518	522	541	555
	WERKM.	4246	4166	4175	4174	4239	4265
	100 U.	4841	5770	5060	3829	5715	5242
- VLAS EN HENNEP (3)	BED.	84	64	64	66	67	67
	WERKM.	1209	1243	1239	1243	1239	1257
	100 U.	69	85	72	55	71	70
- JUTE	BED.	69	69	69	69	70	70
	WERKM.	587	585	589	576	567	572
	100 U.	687	771	695	633	777	698
- HARDE VEZELS (SPINNERIJ EN TOUWSLAGE-)	BED.	59	58	59	58	58	58
	WERKM.	483	490	489	483	490	477
	100 U.	599	637	635	542	687	647
2. WEVERIJ	BED.	-	3845	3834	3861*	3879*	-
	WERKM.	-	20831	20865	20745*	20890*	-
	100 U.	-	29669	27057	22781*	26791*	-
3. BREIGOEDNIJVERHEID	BED.	-	718	718	703	700	703
	WERKM.	-	7336	7305	7201	7148	7166
	100 U.	-	9327	8466	6358	8564	8963
<b>4. ANDERE NIJVERHEIDSTAKKEN :</b>							
- WASSEN EN VERKOLEN VAN WOL	BED.	32	32	33	33	35	35
	WERKM.	299	303	306	299	292	295
	100 U.	374	447	390	314	396	383
- KAMMEN VAN DE WOL	BED.	64	64	64	63	64	64
	WERKM.	510	503	506	509	520	537
	100 U.	615	727	648	527	711	684
- NAAIGARENFABRIEK (2)	BED.	88	90	90	78	86	86
	WERKM.	348	349	350	347	356	354
	100 U.	419	499	422	273	349	461
- WATTEN	BED.	56	56	56	55	56	56
	WERKM.	239	241	238	240	238	240
	100 U.	334	393	256	350	348	327
- VILT	BED.	70	71	71	72	71	71
	WERKM.	262	266	266	265	267	268
	100 U.	326	391	360	296	381	334
- BANDWEVERIJ	BED.	203	204	205	204	210	207
	WERKM.	1014	1006	1006	994	985	981
	100 U.	1198	1380	1270	1019	1272	1208

(1) DE EENHEDEN HEBBEN BETREKKING RESPECTIEVELIJK OP HET AANTAL BEDIENDEN EN WERKLIEDEN DAT VOORKOMT OP DE BETAAL STATEN WAARIN DE 15DE DER MAAND BEGREPEN IS EN OP HET AANTAL UREN WERKLIEDEN (X100)

(2) DE CIJFERS VAN AUGUSTUS HEBBEN EVENEENS BETREKKING OP JULI.

(3) VOOR DEZE BEDRIJFSTAKKEN BETREFT HET SPINDEL-UREN (IN HONDERDDUIZEND). VOOR DE FIJN- EN KAARDSPINNERIJEN, HEBBEN DE CIJFERS VAN AUGUSTUS EVENEENS BETREKKING OP JULI

## III. TEWERKSTELLING

## A. PERSONEEL GETELD IN DE INRICHTINGEN WELKE AAN EEN MAANDELIJKSE STATISTIEK VAN DE INDUSTRIELE BEDRIJVGHEID ONDERWORPEN ZIJN (1) (VERVOLG)

	EEN- HEDEN	JAAR	OKTOBER	NOVEMBER	DECEMBER	JANUARI	FEBRUARI
		1984	1984	1984	1984	1985	1985
<b>SCHOENEN, KLEDING EN CONFECTIE</b>							
SCHOENEN	BED.	143	140	140	139	141	138
	WERKM.	1686	1674	1668	1658	1571	1569
	100 U.	1900	2292	1850	1704	1981	1849
PANTOFFELS	BED.	28	36	27	27	27	27
	WERKM.	282	287	288	284	275	274
	100 U.	365	456	376	313	344	286
HANDSCHOENEN, MAROKIJK EN LEDERWAREN N.E.G	BED.	161	156	158	157	-	-
	WERKM.	772	771	774	769	-	-
	100 U.	905	1055	895	807	-	-
KLEDING EN CONFECTIENIJVERHEID (2)	BED.	3349	3294	3265	3257	3176	3125*
	WERKM.	28298	28321	28199	27929	27882	27408*
	100 U.	31677	36578	31467	26732	34864	32598*
<b>HOUT, PAPIER</b>							
HOUTZAGERIJ, ENZ...	BED.	-	319	335	332*	313	309
	WERKM.	-	2005	1980	1903*	1936	1939
	100 U.	-	3146	2688	2100*	1931	2130
HOUT EN AANVERWANTE BEDRIJFSTAKKEN (2)	BED.	-	3513	3507	3488	3505	3475
	WERKM.	-	22835	22821	22662	22726	22533
	100 U.	-	34423	30342	23779	29607	27958
MEUBELEN	BED.	-	1664	1673	1663	1664	1629
	WERKM.	-	11376	11381	11298	11289	11155
	100 U.	-	17372	15301	12168	15054	14266
ZETELS	BED.	-	574	574	572	576	579
	WERKM.	-	3796	3787	3766	3775	3775
	100 U.	-	5531	4949	3721	5129	4654
SCHRIJNWERKERIJ	BED.	-	492	483	483	494	500
	WERKM.	-	3048	3048	3045	3091	3046
	100 U.	-	4609	4024	2999	3269	3126
VAATWERK	BED.	-	149	147	143	144	142
	WERKM.	-	885	891	877	880	876
	100 U.	-	1255	1172	1027	1161	1087
KISTEN- EN TONNENIJJVERHEID	BED.	-	116	114	116	120	121
	WERKM.	-	662	653	644	644	641
	100 U.	-	922	800	639	692	694
GEPLAKT HOUT, BLOKPLATEN OF LAMELLEN- PLATEN, GEPERSTE PANELLEN	BED.	-	351	347	345	347	345
	WERKM.	-	2191	2202	2186	2199	2197
	100 U.	-	3432	2949	2281	3221	3018
ANDERE ACTIVITEITEN	BED.	-	167	169	166	160	159
	WERKM.	-	877	859	846	848	843
	100 U.	-	1302	1147	943	1082	1113
PAPIER (PRODUKTIE)	BED.	1590	1591	1599	1606	1591	1598
	WERKM.	5111	5137	5141	5130	5159	5195
	100 U.	7161	8005	7522	6325	7944	7244
PAPIER (VERWERKING)	BED.	2370	2366	2367	2366	2340*	2334*
	WERKM.	7965	8041	8043	8003	7969*	7953*
	100 U.	10429	12071	10661	8847	11134*	10504*

(1) DE EENHEDEN HEBBEN BETREKKING RESPECTIEVELIJK OP HET AANTAL BEDIENDEN EN WERKLIEDEN DAT VOORKOMT OP DE BETAAL STATEN WAARIN DE 15DE DER MAAND BEGREPEN IS EN OP HET AANTAL UREN WERKLIEDEN (X100)

(2) PERSONEEL TEWERKGESTELD IN DE INRICHTINGEN WELKE 5 WERKLIEDEN OF MEER TEWERKSTELLEN. ZIE EVENEENS TABEL B.

## III. TEWERKSTELLING

A. PERSONEEL GETELD IN DE INRICHTINGEN WELKE AAN EEN MAANDELIJKSE STATISTIEK VAN DE INDUSTRIËLE BEDRIJVGHEID ONDERWORPEN ZIJN (1) (VERVOLG)

	EEN- HEDEN	JAAR	OKTOBER	NOVEMBER	DECEMBER	JANUARI	FEBRUARI
		1984	1984	1984	1984	1985	1985
<b>LEERLOOIERIJEN</b>	<b>BED.</b>	-	114	113	115	114	123*
	<b>WERKM.</b>	-	751	758	757	753	743*
	<b>100 U.</b>	-	1164	1054	927	1098	1055*
<b>RUBBER</b>	<b>BED.</b>	1374	1378	1377	1368	1366	1359
	<b>WERKM.</b>	3901	3914	3904	3903	3916	3914
	<b>100 U.</b>	5101	6096	3431	4521	5860	5315
<b>SCHEIKUNDIGE NIJVERHEID</b>							
<b>ZEEP</b>	<b>BED.</b>	2330	2300	2291	2305	2339*	2333*
	<b>WERKM.</b>	2394	2385	2430	2407	2305*	2374*
	<b>100 U.</b>	3055	3479	3163	2730	3185*	3097*
<b>ANDERE SCHEIKUNDIGE INDUSTRIËN (2) (3)</b>	<b>BED.</b>	16382	16449	16446	16367	16516	16552
	<b>WERKM.</b>	23266	23210	23180	23090	23005	22960
	<b>100 U.</b>	30388	33599	30863	26102	33316	30220
<b>NIJVERHEID DER PETROLEUM- EN STEENKOO- DERIVATEN</b>							
<b>PETROLEUMRAFFINADERIJEN</b>	<b>BED.</b>	1052	1039	1047	1039	1049	1046
	<b>WERKM.</b>	1084	1068	1063	1055	1004	996
	<b>100 U.</b>	1405	1486	1364	1207	1384	1269
<b>STEENKOOLBRIKETTEN</b>	<b>BED.</b>	-	2	1	1	1	1
	<b>WERKM.</b>	-	10	8	8	8	8
	<b>100 U.</b>	-	18	15	21	1595	1568
<b>COKESFABRIEKEN</b>	<b>BED.</b>	-	271	272	264	266	-
	<b>WERKM.</b>	-	2324	2333	2343	2329	-
	<b>100 U.</b>	-	3361	3161	3075	3386	-
<b>METAALNIJVERHEID</b>							
<b>IJZERNIJVERHEID UITGEZONDERD DE FABRIEKEN WELKE ENKEL GIETSTAAL VERVAARDIGEN</b>	<b>BED.</b>	7676	7639	7621	7592	7486	-
	<b>WERKM.</b>	30057	29278	29084	29121	28582	-
	<b>100 U.</b>	39380	43164	39389	35299	40772	-
<b>IJZERNIJVERHEID FABRIEKEN WELKE ENKEL GIETSTAAL VERVAAR- DIGEN</b>	<b>BED.</b>	171	111	113	113	116	-
	<b>WERKM.</b>	770	572	568	569	565	-
	<b>100 U.</b>	870	647	690	594	515	-
<b>NON-FERROMETALEN EN HUN LEGERINGEN</b>	<b>BED.</b>	3537	3550	3561	3663	3548	3578
	<b>WERKM.</b>	9772	9713	9734	9714	9747	9804
	<b>100 U.</b>	12637	14269	12863	11068	13960	12764
<b>NON-FERRO METAALGIETERIJEN</b>	<b>BED.</b>	-	219	215	209	193*	199*
	<b>WERKM.</b>	-	1033	1055	1038	1003*	1015*
	<b>100 U.</b>	-	1575	1475	1142	1428*	1294*
<b>METAALVERWERKENDE NIJVERHEID (2)</b>	<b>BED.</b>	-	65557	65516	65508	65151*	65075*
	<b>WERKM.</b>	-	186042	185114	184278	183578*	183769*
	<b>100 U.</b>	-	270970	247588	198868	251962*	240835*
<b>VORMSTAALGIETERIJEN</b>	<b>BED.</b>	-	824	814	716	711*	703*
	<b>WERKM.</b>	-	1957	1938	1591	1554*	1532*
	<b>100 U.</b>	-	2999	2743	1918	2212*	2179*
<b>IJZERGIETERIJEN</b>	<b>BED.</b>	-	342	346	414	355*	362*
	<b>WERKM.</b>	-	1823	1854	1821	1857*	1880*
	<b>100 U.</b>	-	2624	2360	1887	2368*	2321*
<b>DRAAD- EN METAALTREKKERIJ, KOUDWALSERIJ ENZ...</b>	<b>BED.</b>	-	2122	2129	2137	2128*	2128*
	<b>WERKM.</b>	-	8913	8811	8792	8497*	8488*
	<b>100 U.</b>	-	14305	11888	9879	13009*	11213*
<b>SMEEDWERK, WARM PERS- EN DIEPTREKWERK, ENZ...</b>	<b>BED.</b>	-	953	920	957	960*	959*
	<b>WERKM.</b>	-	3146	3120	3111	3097*	3073*
	<b>100 U.</b>	-	4705	4080	3463	4292*	3943*

(1) DE EENHEDEN HEBBEN BETREKKING RESPECTIEVELIJK OP HET AANTAL BEDIENDEN EN WERKLIEDEN DAT VOORKOMT OP DE BETAAL STATEN WAARIN DE 15DE DER MAAND BEGREPEN IS EN OP HET AANTAL UREN WERKLIEDEN (X100)

(2) PERSONEEL TEWERKGESTELD IN DE INRICHTINGEN WELKE 5 WERKLIEDEN OF MEER TEWERKSTELLEN

(3) STIKSTOFNIJVERHEID INBEGREPEN

## III. TEWERKSTELLING

A. PERSONEEL GETELD IN DE INRICHTINGEN WELKE AAN EEN MAANDELIJKE STATISTIEK VAN DE INDUSTRIELE BEDRIJVGHEID ONDERWORPEN ZIJN (1) (VERWOLG)

	EEN- HEDEN	JAAR	OKTOBER	NOVEMBER	DECEMBER	JANUARI	FEBRUARI
		1984	1984	1984	1984	1985	1985
PLAATBEWERKING EN DIVERSE METAAL VER- WERKINGEN	BED.	-	2019	2017	2028	2008*	2020*
	WERKM.	-	10305	10289	10231	10150*	10232*
	100 U.	-	15180	13620	11296	13806*	13255*
METAALTOEBEHOREN VOOR HET BOUWBEDRIJF	BED.	-	3052	3040	3031	3000*	2964*
	WERKM.	-	11254	11176	11111	11000*	10880*
	100 U.	-	17396	15180	12008	14736*	13826*
BRUGGEN, VAKWERK, PLAATWERK EN STOOM- KETELS	BED.	-	2583	2506	2523	2589*	2589*
	WERKM.	-	8911	8667	8711	8789*	8839*
	100 U.	-	12453	11507	8887	10829*	11397*
SCHEEPSBOUW	BED.	-	1399	1399	1400	1401*	1397*
	WERKM.	-	4703	4762	4862	4881*	4868*
	100 U.	-	6391	6509	4907	6221*	5954*
SPOOR- EN TRAMWEGMATERIEEL	BED.	-	612	613	612	607*	590*
	WERKM.	-	1801	1791	1691	1628*	1694*
	100 U.	-	2702	2330	1744	2221*	2102*
MOTORVOERTUIGEN, RIJWIELEN EN AANVER-	BED.	-	7999	8023	7989	8039*	8024*
	WERKM.	-	44295	44240	47955	44471*	44903*
	100 U.	-	64493	59539	47955	66396*	59925*
DRIJFKRACHTMACHINES, PNEUMATISCHE MACH- INES	BED.	-	3566	3571	3591	3597*	3592*
	WERKM.	-	6302	6354	6493	6493*	6554*
	100 U.	-	9306	9050	7395	9220*	8802*
WERKTUIGMACHINES EN AANVERWANTE NIJVER-	BED.	-	1800	1802	1799	1800*	1781*
	WERKM.	-	4444	4483	4485	4507*	4488*
	100 U.	-	7027	6124	4802	6656*	6236*
TEXTIELMACHINES EN TOEBEHOREN	BED.	-	961	959	953	973*	966*
	WERKM.	-	3076	3136	3126	3130*	3122*
	100 U.	-	4775	4472	3488	4754*	4325*
DIVERSE MECHANIEKCONSTRUCTIES	BED.	-	2352	2401	2394	2356*	2370*
	WERKM.	-	7627	7365	7419	7321*	7359*
	100 U.	-	11503	10194	8110	10638*	10677*
HEF-, TRANSPORT- EN WEEGTOESTELLEN	BED.	-	3015	3022	2996	2870*	2842*
	WERKM.	-	7227	7272	7186	7142*	7051*
	100 U.	-	10112	9543	8295	9395*	9173*
TOESTELLEN EN INSTALLATIES VOOR DIVERSE NIJVERHEDEN	BED.	-	4062	4048	4073	4022*	4037*
	WERKM.	-	10386	10323	10398	10208*	10256*
	100 U.	-	16957	13466	11600	13379*	13698*
ELECTROTECHNIEK	BED.	-	22885	22895	22899	22762*	22746*
	WERKM.	-	39577	39317	39000	38964*	38668*
	100 U.	-	54656	53118	42130	49751*	50677*
MEET-, LABORATORIUMTOESTELLEN, ENZ...	BED.	-	680	672	670	632*	655*
	WERKM.	-	1259	1269	1201	1207*	1219*
	100 U.	-	1823	1664	1241	1659*	1561*
WAPENS EN MUNITIE	BED.	-	2277	2267	2272	2275*	2276*
	WERKM.	-	5608	5524	5472	5274*	5267*
	100 U.	-	7272	6403	4946	6310*	5678*
VLIEGTUIGMACHINES	BED.	-	2054	2072	2054	2066*	2074*
	WERKM.	-	3428	3423	3409	3408*	3396*
	100 U.	-	4291	3797	2915	4109*	3892*

(1) DE EENNEDEN HEBBEN BETREKKING RESPECTIEVELIJK OP HET AANTAL BEDIJNDEN EN WERKLIEDEN DAT VOORKOMT OP DE BETAAL STATEN WAARIN DE 15DE DER MAAND BEGREPEN IS EN OP HET AANTAL UREN WERKLIEDEN (X100)

## III. TEWERKSTELLING

## A. PERSONEEL GETELD IN DE INRICHTINGEN WELKE AAN EEN MAANDELIJKSE STATISTIEK VAN DE INDUSTRIELE BEDRIJFVIGHEID ONDERWORPEN ZIJN (1) (VERVOLG)

	EEN- HEDEN	JAAR	OKTOBER	NOVEMBER	DECEMBER	JANUARI	FEBRUARI
		1984	1984	1984	1984	1985	1985
<b>NIJVERHEID DER NIET METAALHOUDENDE MINERALEN</b>							
KLEI	BED.	207	208	208	208	205	207
	WERKM.	1702	1781	1707	1650	1537	1489
	100 U.	2028	2565	2133	1805	1568	1463
GLAS	BED.	3314	3297	3290	3271	3250	3243
	WERKM.	11382	11472	11378	11067	11133	11087
	100 U.	15091	17407	15707	13010	15587	14639
CEMENT	BED.	742	743	742	738	728	725
	WERKM.	1918	1918	1908	1899	1882	1879
	100 U.	2296	2584	2338	1785	1950	2295
KERAMIEK	BED.	642	636	636	639	544	539
	WERKM.	3230	3253	3223	3193	2470	2474
	100 U.	4225	5047	4372	3598	3511	3303
<b>PLASTIEKVERWERKENDE NIJVERHEID (2)</b>	BED.	-	<b>4362</b>	<b>4329</b>	<b>4212*</b>	<b>4414*</b>	<b>4407*</b>
	WERKM.	-	<b>13621</b>	<b>13679</b>	<b>13047*</b>	<b>13650*</b>	<b>13800*</b>
	100 U.	-	<b>20558</b>	<b>18372</b>	<b>15533*</b>	<b>19202*</b>	<b>18544*</b>
<b>BOUWBEDRIJF (3)</b>							
<b>-OPENBARE WERKEN :</b>							
- RUWBOUW	BED.	-	-	-	-	-	-
	WERKM.	-	-	-	-	-	-
	100 U.	-	-	-	-	-	-
- VOLTOOINGSWERK	BED.	-	-	-	-	-	-
	WERKM.	-	-	-	-	-	-
	100 U.	-	-	-	-	-	-
<b>-PRIVATE WERKEN :</b>							
- RUWBOUW	BED.	-	-	-	-	-	-
	WERKM.	-	-	-	-	-	-
	100 U.	-	-	-	-	-	-
- VOLTOOINGSWERK	BED.	-	-	-	-	-	-
	WERKM.	-	-	-	-	-	-
	100 U.	-	-	-	-	-	-
-TOTAAL:	BED.	-	12622	12578	12512	-	-
	WERKM.	-	73201	72025	70900	-	-
	100 U.	-	99970	84893	58347	-	-
ELEKTRICITEIT (3)	BED.	-	16003	15987	15974	-	-
	WERKM.	-	1837	1833	1835	-	-
	100 U.	-	2505	2406	2137	-	-
GASBEDELING (5)	BED.	-	4953	4949	4954	-	-
	WERKM.	-	-	-	-	-	-
	100 U.	-	-	-	-	-	-
WATERDISTRIBUTIE	BED.	2962	2928	2938	2915	2977	2943
	WERKM.	4524	4475	4469	4476	4475	4447
	100 U.	6516	6786	6438	5976	6798	6364

(1) DE EENHEDEN HEBBEN BETREKING RESPECTIEVELIJK OP HET AANTAL BEDIENDE EN WERKLIEDEN DAT VOORKOMT OP DE BETAAL STATEN WAARIN DE 15DE DER MAAND BEGREPEN IS EN OP HET AANTAL UREN WERKLIEDEN (X100)

(2) PERSONEEL TEWERKGESTELD IN DE INRICHTINGEN WELKE 5 ARBEIDERS OF MEER TEWERKSTELLEN

(3) VOOR DE WERKEN VAN BURGERLIJKE BOUWKUNDE, WEGENBOUW EN GEBOUWEN (RUWBOUW) GAAT HET OVER DE ONDERNEMINGEN WELKE 20 OF MEER WERKLIEDEN TEWERKSTELLEN, VOOR DE VOLTOOINGSWERKEN BETREFT HET ONDERNEMINGEN DIE 10 OF MEER WERKLIEDEN TEWERKSTELLEN

(4) HET PERSONEEL VAN DE INDUSTRIELE ZELFVOORTBRENGING NIET INBEGREPEN

(5) PERSONEEL TEWERKGESTELD IN DE GASCENTRALES EN FABRIEKEN INBEGREPEN



## III. TEWERKSTELLING

## B. PERSONEEL GETELD IN DE INRICHTINGEN WELKE 10 WERKLIEDEN OF MEER TEWERKSTELLEN

	EEN- HEDEN	JAAR	OKTOBER	NOVEMBER	DECEMBER	JANUARI	FEBRUARI
		1984	1984	1984	1984	1985	1985
<b>BE- EN VERWERKENDE NIJVERHEID</b>							
1. VOEDINGSNIJVERHEID (2)	BED.	5702	5872	5874	5947	5892	6001
	WERKM.	16309	16695	16445	16294	15549	15030
	100 U.	21903	24582	22786	21225	21098	20135
2. BEREIDING VAN DRANKEN	BED.	4454	4485	4468	4440	4458	4420
	WERKM.	9829	9672	9589	9403	9307	9268
	100 U.	12989	13618	12067	11119	12276	11365
3. FABRICAGE VAN KUNST-EN SYNTH. DRADEN EN VEZELS, BEREID. VAN TEXTIELST. (MET UITZ. VAN WOL), EN DIVERSEN	BED.	1290	1301	1294	1298	1292	1296
	WERKM.	6884	6931	7000	6991	6948	6938
	100 U.	8514	10084	9206	7508	9605	8691
4. CONFECTIE (FABRICAGE VAN ZAKKEN, VAN MATRASSEN, HERST. ENZ.)	BED.	214	216	222	217	228	240
	WERKM.	629	640	640	660	661	706
	100 U.	768	933	846	692	910	904
5. BEREIDING VAN HOUT	BED.	14	15	14	14	14	13
	WERKM.	107	99	103	103	101	102
	100 U.	127	135	122	98	74	89
6. DRUK- EN BOEKBINDERSBEDRIJF, FOTOGRAFIE EN AANVERWANTE BEDRIJVEN	BED.	6774	6785	6832	6773	6706	6734
	WERKM.	14677	14896	14747	14422	14498	14455
	100 U.	19621	22193	20445	17650	20655	19073
7. HUIDEN- EN LEDERINDUSTRIE (MET UITZONDERING VAN DE LOOIERIJEN) BEREIDEN VAN PELTERIJEN, MAKEN VAN BONTWERK	BED.	61	61	60	58	56	55
	WERKM.	448	452	462	460	470	469
	100 U.	596	703	651	573	693	652
8. SCHEIKUNDIGE NIJVERHEID (3)	BED.	8467	8520	8534	8591	8355	8590
	WERKM.	6712	6662	6679	6648	7541	-
	100 U.	8768	9943	8946	7031	9359	8648
9. BEDRIJVEN DER NIET METAALHOUDENDE MINERALEN (5)	BED.	1883	1930	1858	1841	1708	1700
	WERKM.	9133	9172	9129	8994	8350	8314
	100 U.	10829	12821	11383	7895	5491	6967
10. UURWERKEN- EN JUWELENNIJVERHEID, FABRICAGE VAN WETENSCHAPPELIJKE INSTRUMENTEN ENZ.	BED.	139	132	137	137	128	128
	WERKM.	348	332	343	344	328	329
	100 U.	381	465	403	367	403	385
11. DIAMANTNIJVERHEID	BED.	275	244	242	241	242	292
	WERKM.	3889	3786	3781	3763	3621	3420
	100 U.	3382	3290	3658	2611	2653	2786
12. DIVERSE BE- EN VERWERKENDE INDUSTRIEEN WAARONDER DE SLOPING (6) EN DE SORTERING VAN RECUPERATIESTOFFEN	BED.	2442	2437	2420	2411	2404	2414
	WERKM.	6846	6870	6853	6714	6526	6481
	100 U.	8866	9988	9452	7937	8047	8101

(1) DE EEMHEDEN HEBBEN BETREKKING RESPECTIEVELIJK OP HET AANTAL BEDIENDE EN WERKLIEDEN DAT VOORKOMT OP DE BETAAL STATEN WAARIN DE 15DE DER MAAND BEGREPEN IS EN OP HET AANTAL UREN WERKLIEDEN (X100)

DEZE TABEL BETREFT ENKEL DE NIJVERHEIDSTAKKEN WAARVOOR GEEN MAANDELIJKE STATISTIEK VAN DE BEDRIJVIGHEID BESTAAT. TENGEVOLGE ENER WIJZIGING VAN HET AANTAL AANGEVERS, ZIJN DE UITKOMSTEN VAN DE VERSCHILLENDE JAREN ONDERLING NIET VERGELIJKBAAR.

(2) DEZE CIJFERS HEBBEN HOOFDZAKELIJK BETREKKING OP HET SLACHTEN VAN VEE, DE ZUIVELFABRIEKEN, BOTERFABRIEKEN EN KAASFABRIEKEN, DE MAALDERIJEN, DE BAKKERIJEN EN BANKETBAKKERIJEN EN DE SUIKERFABRIEKEN.

(3) DE CIJFERS HEBBEN VOORAL BETREKKING OP DE NIJVERHEID DER FARMACEUTISCHE PRODUCTEN



# **JAARSTATISTIEKEN**



JAAR 1982

## INDELING VAN DE VESTIGINGEN PER BELANGRIJKHEIDSKLASSE VOLGENS HET AANTAL OP 30 SEPTEMBER TEWERKGESTELDE PERSONEN

Omschrijving	0 tot 4	5 tot 9	10 tot 19	20 tot 49	50 tot 99	100 tot 199	200 en meer	Totaal
Aantal vestigingen	281	58	66	43	16	13	8	485
Aantal werklieden	246	299	746	1 105	876	1 461	1 869	6 602
Aantal bedienden	44	62	139	245	224	375	503	1 592

Aantal personen die niet onderworpen zijn aan de sociale zekerheid op 30 september 1982 (eigenaars en familiale helpers) : 282.

## AANTAL BEDIENDEN EN WERKLIEDEN TEWERKGESTELD IN DE VESTIGINGEN OP 31 MAART, 30 JUNI, 30 SEPTEMBER EN 31 DECEMBER 1982

Personeel onderworpen aan de sociale zekerheid voor bedienden (incl. de vestigingshoofden verbonden door een arbeidsovereenkomst en de leerlingen-bedienden)				Personeel onderworpen aan de sociale zekerheid voor werklieden (incl. leerjongens-werklieden)			
Datum	Mannen	Vrouwen	Totaal	Datum	Mannen	Vrouwen	Totaal
31.03.1982	1 291	304	1 595	31.03.1982	6 545	96	6 641
30.06.1982	1 293	306	1 599	30.06.1982	6 579	98	6 677
30.09.1982	1 286	306	1 592	30.09.1982	6 502	100	6 602
31.12.1982	1 265	306	1 571	31.12.1982	6 321	98	6 419

Aantal arbeidsuren door de werklieden en de leerjongens-werklieden daadwerkelijk in 1982 gepresteerd :  
 Ondergronds : 16 269  
 Bovengronds : 9 777 837

## INDELING PER PROVINCIE VAN HET OP 30 SEPTEMBER TEWERKGESTELDE PERSONEEL

Provincies	Aantal vestigingen	Bedienden			Werklieden		
		Mannen	Vrouwen	Totaal	Mannen	Vrouwen	Totaal
Antwerpen	23	164	54	218	332	10	342
Brabant	39	81	21	102	354	3	357
Henegouwen	96	382	55	437	2 462	22	2 484
Luik	106	209	59	268	1 155	16	1 171
Limburg	57	64	25	89	386	11	397
Luxemburg	49	18	4	22	198	1	199
Namen	76	354	78	432	1 485	35	1 520
Oost-Vlaanderen	27	2	1	3	30	-	30
West-Vlaanderen	12	12	9	21	100	2	102
Het Rijk	485	1 286	306	1 592	6 502	100	6 602

## PERSONEELUITGAVEN

Omschrijving	Waarde (in 1 000 F)
Brutowedden uitbetaald aan het personeel dat onderworpen is aan de sociale zekerheid voor bedienden	1 427 469
Brutolonen uitbetaald aan het personeel dat onderworpen is aan de sociale zekerheid voor werklieden	3 010 631
Werkgeversbijdragen aan de sociale zekerheid voor :	
- het personeel onderworpen aan de sociale zekerheid voor bedienden	336 123
- het personeel onderworpen aan de sociale zekerheid voor werklieden	1 164 293
Verzekeringspremies tegen arbeidsongevallen	162 224
Andere personeelsuitgaven	337 820
<b>Totaal</b>	<b>6 438 560</b>

## VERBRUIKTE STOFFEN EN PRODUCTEN

Omschrijving	Eenheid	Hoeveelheid	Waarde (in 1 000 F) exclusief aftrek-bare B.T.W.
<b>A. Brandstoffen en elektrische energie</b>			
Steenkolen, steenkoolagglomeraten en cokes	t	94 547	433 294
Benzine	hl	24 442	56 218
Stookoliën	hl	666 941	766 230
Steenkoolgas, aardgas	1 000 m3	210 941	1 725 186
Elektrische energie aangekocht of ontvangen door cessie	1 000 kWh	367 508	985 222
Andere	-	-	244 510
<b>Totaal</b>	-	-	<b>4 210 660</b>
<b>B. Grondstoffen</b>			
Marmer	-	-	90 941
Hardsteen	m3	8 470	15 893
Kalksteen	t	1 023 070	158 879
Breksteen, puin, afval (zandsteen, porfier, marmer, hardsteen)	t	246	59 530
Cement	t	32 766	70 200
Pleister	t	112 996	134 251
Kalk	t	25 096	54 013
Andere grondstoffen	-	-	1 124 485
<b>Totaal</b>	-	-	<b>1 708 192</b>
<b>C. Andere stoffen</b>			
Springstoffen :			
- zwart poeder	t	453	26 779
- brisante springstoffen	t	2 330	112 864
- andere	-	-	60 436
Detonatoren	stuks	875 912	5 260
Elektrische ontstekers	stuks	36 989	273
Wieken en slagsnoer	m	2 488 010	31 554
Andere stoffen	-	-	380 778
Water	-	-	3 123
Verpakkingsmiddelen, recipiënten, enz.	-	-	108 462
Smeermiddelen	-	-	80 084
Stoffen gebruikt voor onderhoud en herstelling	-	-	1 058 638
Kleine handwerktuigen, voertuigbanden en andere niet elders genoemde benodigdheden	-	-	132 592
<b>Totaal</b>	-	-	<b>2 000 843</b>
<b>ALGEMEEN TOTAAL</b>	-	-	<b>7 919 695</b>

Totale inkoopwaarde (exclusief aftrek-bare B.T.W.) van de goederen gekocht in 1982 om in dezelfde vorm voort-  
verkocht of afgestaan te worden (in 1 000 F) : 1 103 416

**BELASTINGEN, TAKSEN EN DIVERSE UITGAVEN**

81.-

Omschrijving	Waarde (in 1 000 F)
Bedrag (exclusief aftrekbare B.T.W.) gefactureerd door derden voor onderhoud en herstelling van gebouwen, machines en vervoermiddelen	1 442 841
Bedrag (exclusief aftrekbare B.T.W.) gefactureerd door derden voor het maakwerk verricht voor rekening van de vestigingen	1 213 823
Bedrag van de B.T.W. die op de door de getelde vestigingen geleverde goederen en diensten ontvangen werd	2 585 721
Bedrag van de aftrekbare B.T.W. op de aankopen	2 222 772
Bedrag van de op de uitvoervergunningen aangebrachte zegels, van de verkeersbelasting op de motorrijtuigen, van de gemeente- en provinciebelastingen	144 821
Bedrag van de onroerende voorheffing (provinciale en gemeentelijke opcentiemen inbegrepen)	68 528
Kosten (exclusief aftrekbare B.T.W.) betaald voor het vervoer uitgevoerd door derden en aangerekend buiten de aankoopfacturen om	755 523
Premies voor verzekering tegen brand, diefstal van autovoertuigen en tegen schade voortvloeiend uit auto-ongevallen	69 794
Bedrag van de huur betaald voor gebouwen die voor beroepsdoeleinden gebruikt worden en van de huur betaald voor uitrustingsgoederen (exclusief aftrekbare B.T.W.)	411 387
Bankkosten met uitsluiting van de intresten op ontleende kapitalen (exclusief aftrekbare B.T.W.)	80 088
Diverse lasten (exclusief aftrekbare B.T.W.) (1)	1 048 503

**PRODUKTIE EN LEVERINGEN**

Omschrijving	Eenheid	Uitgedolven producten of producten vervaardigd voor eigen rekening en maakwerk voor derden Hoeveelheid	Geleverde produkten in België en aan het buitenland	
			Hoeveelheid	Waarde (in 1 000 F) (exclusief B.T.W.)
Porfier	t	5 077 313	4 447 858	908 274
Hardsteen :				
niet-bewerkte steen	m3	44 697	30 026	82 360
gezaagd	m3	25 889	20 774	409 463
bewerkt	m3	10 628	9 198	381 434
bijprodukten	m3	1 058 048	1 016 791	546 289
Marmer :				
vierkante blokken	m3	1 212	1 208	23 732
ruwe platen (allemaal op 20 mm berekend)	m2	40 214	44 919	92 980
bewerkte en gepolijste platen	m2	111 028	124 134	153 993
breuksteen en puin	t	529	529	1 164
Zandsteen :				
ruwe breuksteen	t	37 246	23 807	20 923
steenslag	t	2 608 821	2 313 704	385 658
straatsteen, mozaïek	t	607	555	1 548
diverse gehouwen produkten	t	18 849	18 941	71 081
Zand :				
voor de ijzernijverheid	t	590 845	591 477	309 965
voor glasfabrieken	t	1 761 247	1 756 407	385 610
voor het bouwbedrijf	t	7 524 147	6 351 880	559 471
diverse	t	2 577 159	2 347 053	364 377
Vuursteen (straatsteen en blokken)	t	1 682	1 837	21 720
Kwarts en fijnkorrelige zandsteen	t	255 397	244 635	64 899
Klei	t	281 114	211 609	28 403
Bewerkte leisteen, rustieke tegels en breuksteen	t	2 015	2 015	3 304

(1) Deze post omvat geen afschrijvingen, intresten of belastingen.

## PRODUKTIE EN LEVERINGEN (vervolg)

Omschrijving	Eenheid	Uitgedolven producten of producten vervaardigd voor eigen rekening en maakwerk voor derden Hoeveelheid	Geleverde producten in België en aan het buitenland	
			Hoeveelheid	Waarde (in 1 000 F) (exclusief B.T.W.)
Baggerspeciën :				
rolgrind, rolsteen en gebroken grind	t	5 477 354	5 305 548	776 634
zand	t	1 217 758	1 509 912	129 312
Produkten uit grindgroeven	t	2 168 125	1 959 381	212 787
Kalksteen :				
onbewerkt en vloeispaat	t	1 536 507	501 554	108 609
breuksteen en steenslag	t	21 064 061	16 158 378	2 844 598
vermorzelde kalksteen	t	2 683 726	2 770 535	595 904
diverse gehouwen steen en afval	t	426 996	312 474	89 020
Kalk :				
ongebliste kalk	t	1 570 018	1 452 184	3 007 125
kalkhydraat en askalk	t	101 913	101 823	211 739
Dolomiet :				
ruwe	t	2 806 348	1 988 341	472 162
Tarmacadam en beteerde produkten	t	1 636 958	1 554 248	1 564 072
Recuperatie uit terrils :				
brandbare schilfersteen	t	1 775 615	1 356 765	1 331 921
rode schilfersteen	t	989 531	956 065	84 492
Diverse en afval	-	-	-	3 632 666
Totaal	-	-	-	19 877 689

Omschrijving	Waarde (in 1 000 F)
Totale waarde van de leveringen :	
in België (exclusief B.T.W.)	13 670 182
aan het buitenland	6 207 507
Totale waarde van de constructies en de zware uitrusting gemaakt voor eigen gebruik van de vestigingen, met hun eigen werkkrachten en buiten hun gewone activiteit (exclusief B.T.W.)	98 192
Bedrag ontvangen door de getelde vestigingen voor industriële en niet-industriële diensten (exclusief B.T.W.)	1 328 202
Van verzekeringsmaatschappijen ontvangen vergoedingen voor schade geleden ten gevolge van brand, diefstal van autovoertuigen en auto-ongevallen	21 833
Waarde van de produkten afgestaan aan andere afdelingen van de vestigingen en aan andere vestigingen van de ondernemingen	981 541
Totale waarde van de verkoop van goederen die de vestigingen verlaten hebben zonder er een bewerking ondergaan te hebben (exclusief B.T.W.)	1 885 738
Andere inkomsten	7 676



Omschrijving	Waarde (in 1 000 F)	
	op 1.1.1982	op 31.12.1982
<b>A. Voorraden :</b>		
Brandstoffen, grondstoffen en andere in bewerking te stellen produkten (exclusief aftrekbare B.T.W.)	916 516	990 702
Afgewerkte produkten	1 157 138	1 334 554
Goederen bestemd om voortverkocht te worden in dezelfde vorm als die waarin ze aangekocht werden (exclusief aftrekbare B.T.W.)	50 671	61 318
<b>B. Produkten in bewerking en bouwwerken in uitvoering :</b>		
Produkten in bewerking	94 956	108 160
Bouwwerken in uitvoering	12 284	45 717

INVESTERINGEN

VESTIGINGEN DIE 20 OF MEER PERSONEN TEWERKSTELLEN

(in 1 000 F)

I. Vermeerdering (exclusief aftrekbare B.T.W.)						II. Vermindering (exclusief B.T.W.)			
Nieuwe en gebruikte machines, uitrusting en voertuigen		Constructie van gebouwen en andere bouwwerken	Aankoop van bestaande gebouwen en van bebouwde en onbebouwde terreinen		Totaal	Sociale investeringen	Algemeen totaal	Verkoop van terreinen en cessie van gebruikte vaste kapitaalgoederen	
Totaal	waarvan transportmiddelen voor het vervoer van en naar het bedrijf		Totaal	waarvan onbebouwde terreinen				Totaal	waarvan onbebouwde terreinen
1 197 493	147 818	75 973	40 451	.	1 313 917	2 784	1 316 701	799 961	.

III. Afschrijvingen voor het geheel van het geïnvesteerde kapitaal		IV. Financiering van de investeringen	
Afschrijvingen op materieel en gereedschap	1 070 647	Financiering met eigen middelen van de ondernemingen	997 843
Afschrijvingen op gebouwen en andere bouwwerken	198 113	Financiering met andere middelen dan die van de ondernemingen	318 858



**BAKKERIJEN, BAKKERIJEN-BANKETBAKKERIJEN, BANKETBAKKERIJEN**  
**VESTIGINGEN DIE 5 OF MEER WERKLIEDEN TEWERKSTELLEN**  
**JAAR 1982**

**INDELING VAN DE VESTIGINGEN PER BELANGRIJKHEIDSKLASSE VOLGENS HET AANTAL OP 31 DECEMBER TEWERKGESTELDE PERSONEN**

Omschrijving	5 tot 9	10 tot 19	20 tot 49	50 tot 99	100 en meer	Totaal
Aantal vestigingen	29	84	65	13	6	197
Aantal werklieden	127	755	1 565	655	961	4 063
Aantal bedienden	52	202	322	155	485	1 216

Aantal personen die niet onderworpen zijn aan de sociale zekerheid op 31 december 1982 (eigenaars en familiale helpers) : 415

**AANTAL BEDIENDEN EN WERKLIEDEN TEWERKGESTELD IN DE VESTIGINGEN OP 31 MAART, 30 JUNI, 30 SEPTEMBER EN 31 DECEMBER 1982**

Personeel onderworpen aan de sociale zekerheid voor bedienden (incl. de vestigingshoofden verbonden door een arbeidsovereenkomst en de leerlingen-bedienden)				Personeel onderworpen aan de sociale zekerheid voor werklieden (incl. leerjongens-werklieden)			
Datum	Mannen	Vrouwen	Totaal	Datum	Mannen	Vrouwen	Totaal
31. 3.1982	384	753	1 137	31. 3.1982	3 338	712	4 050
30. 6.1982	397	782	1 179	30. 6.1982	3 318	734	4 052
30. 9.1982	412	804	1 216	30. 9.1982	3 332	731	4 063
31.12.1982	400	769	1 169	31.12.1982	3 276	734	4 010

Aantal arbeidsuren door de werklieden en de leerjongens-werklieden daadwerkelijk in 1982 gepresteerd : 6 488 749

**INDELING PER PROVINCIE VAN HET OP 31 DECEMBER TEWERKGESTELDE PERSONEEL**

Provincies en gewesten	Aantal vestigingen	Bedienden			Werklieden		
		Mannen	Vrouwen	Totaal	Mannen	Vrouwen	Totaal
Antwerpen	42	36	131	167	492	55	547
Brabant	49	169	218	387	785	138	923
Henegouwen	27	56	50	106	616	57	673
Luik	22	49	199	248	358	58	416
Limburg	15	18	41	59	191	21	212
Oost-Vlaanderen	15	34	83	117	397	357	754
West-Vlaanderen	18	31	46	77	292	30	322
Namen en Luxemburg	9	19	36	55	201	15	216
Het Rijk	197	412	804	1 216	3 332	731	4 063
Vlaams gewest	111	238	380	618	1 758	489	2 247
WaaIs gewest	61	158	355	513	1 238	131	1 369
Brussels gewest	25	16	69	85	336	111	447
Het Rijk	197	412	804	1 216	3 332	731	4 063

## PERSONEELSUITGAVEN

Omschrijving	Waarde (in 1 000 F)
Brutowedden uitbetaald aan het personeel dat onderworpen is aan de sociale zekerheid voor bedienden	516 130
Brutolonen uitbetaald aan het personeel dat onderworpen is aan de sociale zekerheid voor werklieden	1 596 064
Brutolonen uitbetaald aan het personeel dat niet onderworpen is aan de sociale zekerheid voor werklieden	3 439
Werkgeversbijdragen aan de sociale zekerheid voor :	
- het personeel onderworpen aan de sociale zekerheid voor bedienden	120 287
- het personeel onderworpen aan de sociale zekerheid voor werklieden	579 460
Verzekeringspremies tegen arbeidsongevallen	54 439
Andere personeelsuitgaven	121 674
<b>Totaal</b>	<b>2 991 493</b>

## VERBRUIKTE STOFFEN EN PRODUCTEN

Omschrijving	Eenheid	Hoeveelheid	Waarde (in 1 000 F) exclusief aftrekbare B.T.W
<b>A. Brandstoffen en elektrische energie</b>			
Steenkolen, steenkoolbriketten, steenkoolcokes, bruinkool, bruinkoolbriketten en -halfcokes, brandhout	t	121	755
Benzine	hl	23 386	56 222
Gasolie, dieselolie, lichte stookolie en stookolie voor huishoudelijk gebruik, zware stookolie	hl	124 030	173 726
Vloeibaar petroleumgas	t	543	10 735
Steenkoolgas, aardgas	1000 m3	8 032	66 476
Elektrische energie aangekocht of ontvangen door cessie	1000 kWh	29 983	99 910
Andere	-	-	112
<b>Totaal</b>	-	-	<b>407 936</b>
<b>B. Grondstoffen</b>			
Tarwebloem en andere bloem	t	100 755	1 440 986
Gist	t	2 892	70 869
Zout	t	1 956	8 310
Water	m3	252 068	6 473
Alle soorten melk	hl	40 011	62 733
Plant aardige en dierlijke vetten	t	4 748	238 130
Alle soorten suiker	t	4 156	121 386
Andere grondstoffen	-	-	629 030
<b>Totaal</b>	-	-	<b>2 577 917</b>
<b>C. Andere stoffen</b>			
Verpakkingsmiddelen	-	-	226 336
Andere benodigdheden	-	-	51 967
<b>Totaal</b>	-	-	<b>278 303</b>
<b>Algemeen totaal</b>	-	-	<b>3 264 156</b>

Totale inkoopwaarde (exclusief aftrekbare B.T.W.) van de goederen gekocht in 1982 om in dezelfde vorm voortverkocht of afgestaan te worden (in 1 000 F) : 431 442

## BELASTINGEN, TAKSEN EN DIVERSE UITGAVEN

Omschrijving	Waarde (in 1 000 F)
Bedrag (exclusief aftrekbare B.T.W.) gefactureerd door derden voor onderhoud en herstelling van gebouwen, machines en vervoermiddelen	171 262
Bedrag (exclusief aftrekbare B.T.W.) gefactureerd door derden voor het maakwerk verricht voor rekening van de vestigingen	6 459
Bedrag van de B.T.W. die op de door de getelde vestigingen geleverde goederen en diensten ontvangen werd	494 854
Bedrag van de aftrekbare B.T.W. op de aankopen	393 763
Bedrag van de op de uitvoervergunningen aangebrachte zegels, van de verkeersbelasting op de motorrijtuigen, van de gemeente- en provinciebelastingen	12 246
Bedrag van de onroerende voorheffing (provinciale en gemeentelijke opcentiemen inbegrepen)	10 252
Kosten (exclusief aftrekbare B.T.W.) betaald voor het vervoer uitgevoerd door derden en aangerekend buiten de aankoopfacturen om	57 280
Premies voor verzekering tegen brand, diefstal van autovoertuigen en tegen schade voortvloeiend uit auto-ongevallen	44 648
Bedrag van de huur betaald voor gebouwen die voor beroepsdoeleinden gebruikt worden en van de huur betaald voor uitrustingsgoederen (exclusief aftrekbare B.T.W.)	155 527
Bankkosten met uitsluiting van de intresten op ontleende kapitalen (exclusief aftrekbare B.T.W.)	8 672
Diverse lasten (exclusief aftrekbare B.T.W.) (1)	221 780

## VERKOCHTE GOEDEREN

Omschrijving	Eenheid	Hoeveelheid	Waarde (in 1 000 F) exclusief B.T.W.
Huishoudbrood	t	13 473	478 256
Fantasiebrood, boulotbrood, galetbrood, plaatbrood	t	18 811	719 644
Verbeterd en speciaal brood	t	74 297	2 901 961
Kleine bakkerijprodukten	-	-	1 068 685
Verse banketbakkerij- en banketprodukten	-	-	2 168 394
Andere produkten	-	-	234 163
Totaal	-	-	7 571 103

Bedrag ontvangen door de getelde vestigingen voor industriële en niet-industriële diensten (exclusief B.T.W.) (in 1 000 F) : 39 370

Van verzekeringsmaatschappijen ontvangen vergoedingen voor schade geleden ten gevolge van brand, diefstal van autovoertuigen en auto-ongevallen (in 1 000 F) : 5 067

Totale waarde van de verkoop van goederen die de vestigingen verlaten hebben zonder er een bewerking ondergaan te hebben (handel) (in 1 000 F) (exclusief B.T.W.) : 460 390

Andere inkomsten (in 1 000 F) : 6 551

## UITRUSTING

Oventypes	Aantal ovens die dateren van :	
	vóór 1960	1960 en later
Gebruikte ovens :		
- met vaste vuurplaat	35	189
- met uitslaande vuurplaat	14	114
- gemengde ovens, met uitslaande en vaste vuurplaten	4	32
- met rechtstreekse inschieting van deegrollen en -klompen	8	66
- ovens met continubeweging (zgn. met kettingen, tunnelovens, enz.)	5	60
- andere ovens	9	82

(1) Deze post omvat geen afschrijvingen, intresten of belastingen.

**INVESTERINGEN**  
**VESTIGINGEN DIE 20 OF MEER PERSONEN TEWERKSTELLEN**

(in 1 000 F)

I. Vermeerdering (exclusief aftrekbare B.T.W.)						II. Vermindering (exclusief B.T.W.)	
Nieuwe en gebruikte machines, uitrusting en voertuigen		Constructie van gebouwen en andere bouwwerken	Aankoop van bestaande gebouwen en van bebouwde en onbebouwde terreinen	Totaal	Sociale investeringen	Algemeen totaal	Verkoop van terreinen en cessie van gebruikte vaste kapitaalgoederen
Totaal	waarvan transportmiddelen voor het vervoer van en naar het bedrijf						
293 070	41 590	42 689	4 895	340 654	292	340 946	27 659

III. Afschrijvingen voor het geheel van het geïnvesteerde kapitaal		IV. Financiering van de investeringen	
Afschrijvingen op materieel en gereedschap	221 431	Financiering met eigen middelen van de ondernemingen	259 714
Afschrijvingen op gebouwen en andere bouwwerken	32 543	Financiering met andere middelen dan die van de ondernemingen	81 232

VESTIGINGEN DIE 5 OF MEER WERKLIEDEN TEWERKSTELLEN

JAAR 1982

INDELING VAN DE VESTIGINGEN PER BELANGRIJKHEIDSKLASSE VOLGENS HET AANTAL OP 30 SEPTEMBER TEWERKGESTELDE PERSONEN

Omschrijving	5 tot 9	10 tot 19	20 tot 49	50 tot 99	100 tot 199	200 of meer	Totaal
Aantal vestigingen	9	30	10	15	5	7	76
Aantal werklieden	59	330	260	925	574	2 200	4 348
Aantal bedienden		60	38	220	179	893	1 390

Aantal personen die niet onderworpen zijn aan de sociale zekerheid op 30 september 1982 (eigenaars en familiale helpers) : 73

AANTAL BEDIENDEN EN WERKLIEDEN TEWERKGESTELD IN DE VESTIGINGEN OP 31 MAART, 30 JUNI, 30 SEPTEMBER EN 31 DECEMBER

Personeel onderworpen aan de sociale zekerheid voor bedienden (incl. de vestigingshoofden verbonden door een arbeidsovereenkomst en de leerlingen-bedienden)				Personeel onderworpen aan de sociale zekerheid voor werklieden (incl. leerjongens-werklieden)			
Datum	Mannen	Vrouwen	Totaal	Datum	Mannen	Vrouwen	Totaal
31.03.1982	772	644	1 416	31.03.1982	1 898	2 425	4 323
30.06.1982	752	645	1 397	30.06.1982	1 891	2 323	4 214
30.09.1982	743	647	1 390	30.09.1982	1 906	2 442	4 348
31.12.1982	732	652	1 384	31.12.1982	1 867	2 421	4 288

Aantal arbeidsuren door de werklieden en de leerjongens-werklieden daadwerkelijk in 1982 gepresteerd : 6 499 524

INDELING PER PROVINCIE EN PER GEWEST VAN HET OP 30 SEPTEMBER TEWERKGESTELDE PERSONEEL

Provincies en gewesten	Aantal vestigingen	Bedienden			Werklieden		
		Mannen	Vrouwen	Totaal	Mannen	Vrouwen	Totaal
Antwerpen	30	189	93	282	584	675	1 259
Brabant	20	380	439	819	832	1 054	1 886
West-Vlaanderen	5	16	26	42	70	168	238
Oost-Vlaanderen	12	98	39	137	284	222	506
Henegouwen	5	41	25	66	55	187	242
Luik	4	19	25	44	81	136	217
Vlaams gewest	52	362	204	566	1 035	1 213	2 248
WaaIs gewest	9	60	50	110	136	323	459
Brussels gewest	15	321	393	714	735	906	1 641
Het Rijk	76	743	647	1 390	1 906	2 442	4 348

## PERSONEELSUITGAVEN

Omschrijving	Waarde (in 1 000 F)
Brutowedden uitbetaald aan het personeel dat onderworpen is aan de sociale zekerheid voor bedienden	1 105 776
Brutolonen uitbetaald aan het personeel dat onderworpen is aan de sociale zekerheid voor werklieden	1 737 848
Werkgeversbijdragen aan de sociale zekerheid voor :	
a) het personeel onderworpen aan de sociale zekerheid voor bedienden	253 871
b) het personeel onderworpen aan de sociale zekerheid voor werklieden	625 530
Verzekeringspremies tegen arbeidsongevallen	42 429
Andere personeelsuitgaven	291 401
<b>Totaal</b>	<b>4 056 855</b>

## VERBRUIKTE STOFFEN EN PRODUKTEN

Omschrijving	Eenheid	Hoeveelheid	Waarde (in 1 000 F, exclusief aftrek-bare B.T.W.)
<b>A. Brandstoffen en elektrische energie :</b>			
Benzine	hl	8 729	20 694
Stookoliën	hl	75 462	77 784
Vloeibaar petroleumgas	t	112	2 041
Steenkoolgas, aardgas	1 000 m3	3 931	37 661
Elektrische energie aangekocht of ontvangen door cессie	1 000 kWh	68 221	203 754
Andere	-	-	25 222
<b>Totaal</b>	-	-	<b>367 156</b>
<b>B. Grondstoffen :</b>			
Suikerspeciën	t	71 876	1 726 611
Glucose	t	19 277	342 656
Honing	t	16	876
Melkpoeder	t	12 149	1 072 806
Ingedikte melk	t	1 449	49 444
Alle andere soorten melk en room	hl	2 152	10 912
Dierlijke vetten en oliën	t	521	77 794
Margarine	t	161	6 251
Shortenings en andere mengsels	t	182	6 039
Andere plantaardige vetten en oliën	t	5 393	222 185
Eieren	-	-	6 617
Amandelen	t	1 026	137 287
Nootjes	t	5 097	562 612
Kokosnoten	t	114	6 019
Andere droge vruchten	t	112	14 683
Gekonfijte en ingelegde vruchten	t	335	29 795
Verse vruchten	t	18	1 222
Cacaobonen	t	31 552	2 864 456
Cacaoboter	t	12 532	2 550 637
Ongesuikerd cacaopoeder	t	957	48 817
Dekchocolade (met of zonder melk)	t	11 637	1 209 896
Arabische gom	t	370	26 278
Gelatine	t	893	119 413
Lecitine	t	363	9 453
Essences en aroma's	-	-	86 856
Alcoholen en likeuren	l	100 317	40 035
Diverse vulpasta's	t	1 347	128 653
Scheikundige produkten	-	-	64 221
Andere grondstoffen	-	-	276 574
<b>Totaal</b>	-	-	<b>11 699 098</b>
<b>C. Andere stoffen :</b>			
Water	-	-	6 898
Verpakkingsmiddelen, recipiënten, enz.	-	-	1 379 947
Smeermiddelen	kg	80 040	4 182
Stoffen gebruikt voor onderhoud en herstelling	-	-	62 173
Kleine handwerktuigen, voertuigbanden en andere niet elders genoemde benodigdheden	-	-	31 954
<b>Totaal</b>	-	-	<b>1 485 154</b>
<b>Algemeen totaal</b>	-	-	<b>13 551 408</b>

Totale inkoopwaarde (exclusief aftrekbare B.T.W.) van de goederen gekocht in 1982 om in dezelfde vorm voorti aerkocht of afgestaan te worden (in 1 000 F) : 2 375 803



Omschrijving	Waarde (in 1 000 F)
Bedrag (exclusief aftrekbare B.T.W.) gefactureerd door derden voor onderhoud en herstelling van gebouwen, machines en vervoermiddelen	209 859
Bedrag (exclusief aftrekbare B.T.W.) gefactureerd door derden voor maakwerk verricht voor rekening van de vestigingen	91 588
Bedrag van de B.T.W. die op de door de getelde vestigingen geleverde goederen en diensten ontvangen werd	1 117 816
Bedrag van de aftrekbare B.T.W. op aankopen	1 515 425
Bedrag van de op de uitvoervergunningen aangebrachte zegels, van de verkeersbelasting op de motorrijtuigen, van de gemeente- en provinciebelastingen	23 110
Bedrag van de onroerende voorheffing (provinciale en gemeentelijke opcentiemen inbegrepen)	24 146
Kosten (exclusief aftrekbare B.T.W.) betaald voor het vervoer uitgevoerd door derden en aangerekend buiten de aankoopfacturen om	195 161
Premies voor verzekering tegen brand, diefstal van autovoertuigen en tegen schade voortvloeiend uit auto-ongevallen	49 066
Bedrag van de huur betaald voor gebouwen die voor beroepsdoeleinden gebruikt worden en van de huur betaald voor uitrustingsgoederen (exclusief aftrekbare B.T.W.)	179 532
Bankkosten met uitsluiting van de intresten op ontleende kapitalen (exclusief aftrekbare B.T.W.)	28 774
Diverse lasten (exclusief aftrekbare B.T.W.) (1)	1 394 834

VERVAARDIGDE OF AFGEWERKTE PRODUCTEN, LEVERINGEN EN VOORRADEN

Producten	Eenheid	Producten vervaardigd in de vestigingen voor eigen rekening en voor derden (maakwerk) Hoeveelheid	Leveringen in België en aan het buitenland		Vorraden op 31.12.1982 Hoeveelheid
			Hoeveelheid	Waarde (in 1 000 F - exclusief B.T.W.)	
Afgewerkte produkten (nettogewicht) :					
I. Chocolade :					
- dekchocolade (zonder melk)	t	27 705	27 829	2 608 755	.
- dekmelkchocolade	t	23 712	23 574	2 496 508	844
- volle chocolade (zonder melk)	t	7 882	8 247	1 103 554	560
- volle melkchocolade	t	17 282	16 925	2 466 587	1 083
- gevulde chocolade (repen en tabletten)	t	13 170	12 903	1 843 917	1 186
- volle chocoladebonbons, (médailles, pastilles, enz.)	t	1 704	1 663	314 720	160
II. Imitatiechocolade	t	5 353	5 283	369 904	312
III. Suikergoed met cacao :					
- smeerpasta's (met cacao)	t	5 313	4 951	343 814	.
- chocoladebonbons (pralines, hapjes, enz.)	t	24 747	25 560	4 662 608	1 396
- ander suikergoed met cacao	t	4 000	3 791	450 760	307
IV. Suikergoed :					
- drops	t	7 121	7 104	499 723	326
- toffee's en karamels	t	9 882	10 110	693 111	407
- gom	t	14 916	14 567	1 057 737	926
- suikerbonen	t	971	1 008	102 046	40
- fondant (in pasta)	t	370	380	20 462	2
- noga en marsepein	t	1 190	1 209	175 274	4
V. Andere produkten en afval	-	-	-	1 447 450	-
Totaal	-	-	-	20 656 930	-

Totale waarde van de leveringen (in 1 000 F - exclusief B.T.W.) : in België : 11 962 450  
aan het buitenland : 8 694 480

(1) Deze post omvat geen afschrijvingen, intresten of belastingen.  
. . . Vertrouwelijke cijfers.

Omschrijving	Waarde (in 1 000 F)
Waarde van de vergoedingen ontvangen van de verzekeringsmaatschappijen voor schade geleden ten gevolge van brand, diefstal van autovoertuigen en auto-ongevallen	3 345
Bedrag ontvangen door de getelde vestigingen voor industriële en niet-industriële diensten (exclusief B.T.W.)	16 580
Totale waarde van de verkoop van goederen die de vestigingen verlaten hebben zonder er een bewerking ondergaan te hebben (exclusief B.T.W.)	2 969 757
Andere inkomsten	444 342

**WAARDE VAN DE VOORRADEN EN VAN DE PRODUKTEN IN BEWERKING**

Omschrijving	Waarde (in 1 000 F)	
	op 1 januari	op 31 december
<b>A. Voorraden :</b>		
Brandstoffen, grondstoffen en andere in bewerking te stellen produkten (exclusief aftrekbare B.T.W.)	1 071 868	1 218 435
Afgewerkte produkten en afval	628 013	902 643
Goederen bestemd om voortverkocht te worden in dezelfde vorm als die waarin ze aangekocht werden (exclusief aftrekbare B.T.W.)	288 990	325 614
<b>B. Produkten in bewerking</b>	144 950	135 830

## INVESTERINGEN

## VESTIGINGEN DIE 20 OF MEER PERSONEN TEWERKSTELLEN

(in 1 000 F)

I. Vermeerdering (exclusief aftrekbare B.T.W.)						II. Vermindering (exclusief B.T.W.)			
Nieuwe en gebruikte machines, uitrusting en voertuigen		Constructie van gebouwen en andere bouwwerken	Aankoop van bestaande gebouwen en van bebouwde en onbebouwde terreinen		Totaal	Sociale investeringen	Algemeen totaal	Verkoop van terreinen en cessie van gebruikte vaste kapitaalgoederen	
Totaal	waarvan transportmiddelen voor het vervoer van en naar het bedrijf		Totaal	waarvan onbebouwde terreinen				Totaal	waarvan onbebouwde terreinen
515 350	32 827	44 919	177 142	-	737 402	1 215	738 617	46 965	.

## III. Afschrijvingen voor het geheel van het geïnvesteerde kapitaal

Afschrijvingen op materieel en gereedschap	414 568
Afschrijvingen op gebouwen en andere bouwwerken	110 802

## IV. Financiering van de investeringen

Financiering met eigen middelen van de ondernemingen	592 314
Financiering met andere middelen dan die van de ondernemingen	146 303

. . . Vertrouwelijke cijfers.



## VESTIGINGEN DIE 5 OF MEER WERKLIEDEN TEWERKSTELLEN

JAAR 1983

Aantal vestigingen : 4

## AANTAL BEDIENDEN EN WERKLIEDEN TEWERKGESTELD IN DE VESTIGINGEN OP 31 MAART, 30 JUNI, 30 SEPTEMBER EN 31 DECEMBER

Personeel onderworpen aan de sociale zekerheid voor bedienden (incl. de vestigingshoofden verbonden door een arbeidsovereenkomst en de leerlingen-bedienden)				Personeel onderworpen aan de sociale zekerheid voor werklieden (incl. leerjongens-werklieden)			
Datum	Mannen	Vrouwen	Totaal	Datum	Mannen	Vrouwen	Totaal
31.03.1983	34	20	54	31.03.1983	177	70	247
30.06.1983	36	20	56	30.06.1983	180	67	247
30.09.1983	36	21	57	30.09.1983	175	64	239
31.12.1983	36	21	57	31.12.1983	176	64	240

Aantal arbeidsuren door de werklieden en de leerjongens-werklieden daadwerkelijk in 1983 gepresteerd: 388 697

## PERSENEELUITGAVEN

Omschrijving	Waarde (in 1 000 F)
Brutowedden uitbetaald aan het personeel dat onderworpen is aan de sociale zekerheid voor bedienden	49 492
Brutolonen uitbetaald aan het personeel dat onderworpen is aan de sociale zekerheid voor werklieden	102 191
Werkgeversbijdragen aan de sociale zekerheid voor :	
- het personeel onderworpen aan de sociale zekerheid voor bedienden	11 492
- het personeel onderworpen aan de sociale zekerheid voor werklieden	41 849
Verzekeringspremies tegen arbeidsongevallen	4 134
Andere personeelsuitgaven	20 633
<b>Totaal</b>	<b>229 791</b>

## VERBRUIKTE STOFFEN EN PRODUKTEN

Omschrijving	Eenheid	Hoeveelheid	Waarde (in 1 000 F - exclusief aftrekbare B.T.W.)
<b>A. Brandstoffen en elektrische energie :</b>			
- Elektrische energie aangekocht of ontvangen door cessie	1 000 kWh	3 338	10 840
- Stookoliën	hl	16 033	20 556
- Andere brandstoffen	-	-	13 493
<b>B. Grondstoffen</b>	-	-	510 485
<b>C. Andere stoffen :</b>			
- Verpakkingsmiddelen, recipiënten, enz.	-	-	25 076
- Smeermiddelen, stoffen gebruikt voor onderhoud en herstelling, kleine handwerktuigen, voertuigbanden en andere niet elders genoemde behoeften	-	-	13 865
<b>Totaal</b>	-	-	<b>594 315</b>

Totale inkoopwaarde (exclusief aftrekbare B.T.W.) van de goederen gekocht om in dezelfde vorm voortverkocht of afgestaan te worden (in 1 000 F) : 79 102.

## BELASTINGEN, TAKSEN EN DIVERSE UITGAVEN

Omschrijving	Waarde (in 1 000 F)
Bedrag (exclusief aftrekbare B.T.W.) gefactureerd door derden voor onderhoud en herstelling van gebouwen, machines en vervoermiddelen	5 098
Bedrag van de B.T.W. die op de door de getelde vestigingen geleverde goederen en diensten ontvangen werd	62 707
Bedrag van de aftrekbare B.T.W. op de aankopen	49 866
Bedrag van de onroerende voorheffing (provinciale en gemeentelijke opcentiemen inbegrepen)	1 639
Bankkosten met uitsluiting van de intresten op ontleende kapitalen (exclusief aftrekbare B.T.W.)	4 141
Diverse lasten (exclusief aftrekbare B.T.W.) (1)	91 806

## PRODUKTIE, LEVERINGEN EN VOORRADEN

Omschrijving	Eenheid	Produkten vervaardigd voor eigen rekening en voor derden tegen maakloon Hoeveelheid	Leveringen in België en aan het buitenland		Voorraden op 31.12.1983
			Hoeveelheid	Waarde (in 1 000 F-exclusief B.T.W.)	Hoeveelheid
Hydrofiel- en nijverheidswatten	t	6 434	6 349	962 224	167
Andere produkten (2)	-	-	-	154 499	-
Totaal	-	-	-	1 116 723	-

(1) Deze post omvat geen afschrijvingen, intresten of belastingen.

(2) Met inbegrip van de andere inkomsten en de totale waarde van de verkoop (exclusief B.T.W.) van goederen die de vestigingen verlaten hebben zonder er een bewerking ondergaan te hebben.

**WAARDE VAN DE VOORRADEN EN VAN DE PRODUKTEN IN BEWERKING**

Omschrijving	Waarde (in 1 000 F)	
	op 1 januari	op 31 december
Brandstoffen, grondstoffen en andere in bewerking te stellen produkten (exclusief aftrekbare B.T.W.)	83 755	95 410
Afgewerkte produkten	22 035	23 754
Goederen bestemd om voortverkocht te worden in dezelfde vorm als die waarin ze aangekocht werden (exclusief aftrekbare B.T.W.) en produkten in bewerking	25 501	26 924

**INVESTERINGEN**

**VESTIGINGEN DIE 20 OF MEER PERSONEN TEWERKSTELLEN**

Omschrijving	Waarde (in 1 000 F)
Vermeerdering van het geïnvesteerde kapitaal (exclusief aftrekbare B.T.W.)	70 566
Afschrijvingen voor het geheel van het geïnvesteerde kapitaal	43 421
Financiering van de investeringen :	
- financiering met eigen middelen van de ondernemingen	8 991
- financiering met andere middelen dan die van de ondernemingen	61 575





**STATISTIEK VAN DE BOUWVERGUNNINGEN  
EN VAN DE BEGONNEN GEBOUWEN**



## NIEUWE WOONGEBOUWEN PER PROVINCIE, WAARVOOR EEN BOUWVERGUNNING WERD VERLEEND

Jaren Maanden	Ant- werpen	Brabant	Hene- gouwen	Luik	Limburg	Luxem- burg	Namen	Oost- Vlaan- deren	West- Vlaan- deren	Het Rijk
1974	9 176	9 874	4 947	5 315	5 882	1 670	2 862	8 775	6 207	54 708
1975	7 576	9 938	4 687	4 312	5 055	1 706	2 511	8 091	5 803	49 679
1976	9 101	11 200	4 713	5 074	6 534	1 856	2 937	9 202	7 881	58 498
1977	8 020	8 687	4 321	5 077	4 340	1 845	3 442	8 279	6 238	50 249
1978	7 886	7 834	4 773	5 398	5 400	1 658	2 709	7 603	6 957	50 218
1979	7 730	7 269	4 257	4 758	4 356	1 341	2 354	6 761	5 290	44 116
1980	6 704	5 320	3 622	3 474	4 091	1 021	2 044	5 576	5 057	36 909
1981	4 631	4 305	3 037	2 440	2 736	703	1 168	4 110	3 837	26 967
1982	3 841	3 533	2 056	1 776	2 926	709	821	3 570	2 945	22 177
1983	3 675	3 182	1 300	1 639	2 160	654	871	3 320	2 692	19 493
1984	4 458	4 135	1 251	1 716	2 996	512	597	3 880	3 485	23 030
1984										
januari	368	368	85	171	219	26	53	287	288	1 865
februari	294	484	140	133	237	33	54	344	291	2 010
maart	356	335	96	133	335	44	44	351	300	1 994
april	403	343	102	145	239	40	61	337	182	1 852
mei	350	315	157	167	347	93	55	323	303	2 110
juni	410	383	91	187	206	43	62	362	283	2 027
juli	479	287	104	171	292	53	48	589	293	2 316
augustus	303	241	114	158	218	53	48	227	262	1 624
september	417	367	83	102	263	40	38	240	234	1 784
oktober	424	254	94	145	167	40	45	334	374	1 877
november	265	385	70	84	141	23	38	208	218	1 432
december	430	312	86	116	329	23	38	255	373	1 962
1985										
januari	366	248	70	126	239	26	56	381	271	1 783
februari *	338	467	63	227	227	45	52	365	265	1 949
maart *	400	507	80	144	295	60	51	334	227	2 098
april *	468	660	118	148	357	47	57	354	251	2 460

## NIEUWE NIET-WOONGEBOUWEN PER PROVINCIE, WAARVOOR EEN BOUWVERGUNNING WERD VERLEEND

Jaren Maanden	Ant- werpen	Brabant	Hene- gouwen	Luik	Limburg	Luxem- burg	Namen	Oost- Vlaan- deren	West- Vlaan- deren	Het Rijk
1974	1 039	852	887	743	468	316	347	1 330	1 500	7 482
1975	832	670	701	653	311	215	297	949	957	5 585
1976	886	753	750	704	402	246	353	1 232	1 256	6 882
1977	871	669	712	695	301	345	388	1 113	1 117	6 211
1978	1 033	697	934	833	486	441	422	1 168	1 210	7 224
1979	1 255	814	800	781	391	383	466	1 190	1 165	7 245
1980	969	705	768	743	362	342	440	1 149	1 125	6 603
1981	736	707	614	572	305	257	321	918	928	5 358
1982	775	576	629	675	406	260	442	1 072	1 163	5 998
1983	808	698	749	599	441	265	378	1 168	1 269	6 375
1984	973	826	686	682	379	273	341	1 059	1 199	6 418
1984										
januari	104	43	71	65	32	18	22	77	74	506
februari	82	114	52	50	22	11	18	87	104	540
maart	64	137	18	52	43	17	10	73	88	502
april	83	41	44	68	36	16	26	111	70	495
mei	58	72	91	53	34	53	30	113	119	623
juni	89	71	70	83	31	26	42	94	110	616
juli	93	65	66	48	53	32	40	125	170	692
augustus	89	50	65	63	30	24	34	103	116	574
september	87	62	62	67	39	16	34	66	72	505
oktober	86	45	50	39	19	21	37	90	97	484
november	37	64	38	52	22	21	29	67	76	406
december	99	45	48	44	19	18	17	48	79	417
1985										
januari	62	31	52	46	41	18	25	87	82	444
februari *	64	101	22	39	21	17	13	54	83	414
maart *	74	116	26	50	33	10	15	77	73	474
april *	91	149	36	51	40	27	21	69	74	558

## NIEUWE RESIDENTIELE BOUW (WOONGEBOUWEN)

Jaren Maanden	WAARVOOR EEN VERGUNNING WERD VERLEEND						BEGONNEN					
	Totaal aantal		Ruimte (in m3)	Oppervlakte (in m2)		Aantal gebouwen met 1 woning (1)	Totaal aantal		Ruimte (in m3)	Oppervlakte (in m2)		Aantal gebouwen met 1 woning (1)
	ge-bouwen	wonin-gen		bewoon-bare	totale		ge-bouwen	wonin-gen		bewoon-bare	totale	
1974 (2)	4 559	7 350	3 843 800	709 052	1 134 651	4 655	3 603	5 541	2 889 773	552 740	846 872	3 394
1975 (2)	4 140	6 290	3 335 779	614 510	981 471	3 919	4 407	6 494	3 384 621	630 206	1 008 994	4 161
1976 (2)	4 875	7 893	4 021 008	726 173	1 188 984	4 620	4 134	6 349	3 334 420	605 611	983 675	3 913
1977 (2)	4 187	6 402	3 362 201	622 943	1 013 923	3 983	3 949	6 032	3 163 231	575 332	941 636	3 746
1978 (2)	4 185	6 240	3 357 051	619 772	1 018 127	3 966	3 864	5 493	3 014 656	554 189	910 731	3 699
1979 (2)	3 676	5 173	2 920 069	554 917	892 035	3 496	4 028	5 701	3 111 486	572 143	942 047	3 848
1980 (2)	3 076	4 223	2 357 597	438 962	722 025	2 948	2 847	3 903	2 191 068	407 936	669 240	2 715
1981 (2)	2 247	2 885	1 672 042	319 357	513 090	2 174	2 180	2 729	1 608 342	301 203	488 776	2 101
1982 (2)	1 848	2 255	1 341 649	258 483	415 575	1 791	1 986	2 379	1 398 408	266 730	480 651	1 930
1983 (2)	1 624	1 918	1 182 120	223 816	360 802	1 564	1 839	2 336	1 393 386	262 170	426 627	1 788
1984 (2)	1 919	2 300	1 422 254	266 341	432 379	1 860	1 698	2 033	1 247 698	237 236	382 551	1 647
1984												
januari	1 865	2 257	1 361 982	255 644	413 134	1 809	1 150	1 439	778 123	162 544	248 340	1 097
februari	2 010	2 250	1 449 443	269 039	436 177	1 964	1 424	1 692	1 071 735	203 256	319 542	1 368
maart	1 994	2 403	1 458 638	270 227	444 736	1 936	2 301	2 506	1 599 935	305 563	489 549	2 263
april	2 029	2 477	1 583 353	295 284	481 808	1 963	2 041	2 405	1 565 711	292 988	479 434	1 988
mei	2 110	2 389	1 464 055	270 778	446 241	2 049	2 225	2 687	1 609 648	300 030	491 941	2 171
juni	2 027	2 540	1 609 357	295 951	485 483	1 959	1 814	2 189	1 270 262	233 437	385 278	1 766
juli	2 316	2 749	1 725 308	327 020	530 873	2 240	1 230	1 394	914 719	165 157	276 783	1 202
augustus	1 624	1 990	1 230 744	228 334	375 756	1 556	1 951	2 141	1 428 309	271 783	445 580	1 900
september	1 784	2 212	1 403 022	261 986	422 082	1 732	1 983	2 443	1 483 785	282 546	455 325	1 932
oktober	1 877	2 245	1 344 812	258 025	414 959	1 833	1 303	1 552	1 012 095	189 306	309 191	1 246
november	1 432	1 705	1 058 015	200 223	319 713	1 385	1 261	1 690	972 944	190 490	298 737	1 221
december	1 962	2 388	1 378 314	263 575	427 582	1 896	1 696	2 262	1 265 105	249 737	390 908	1 612
1985												
januari	1 783	2 159	1 440 455	268 904	437 523	1 735	1 086	1 313	782 391	143 901	238 838	1 057

## NIEUWE NIET-RESIDENTIELE BOUW (NIET WOONGEBOUWEN)

Jaren Maanden	WAARVOOR EEN VERGUNNING WERD VERLEEND			BEGONNEN		
	Aantal ge-bouwen	Ruimte (in m3)	Totale oppervlakte (in m2)	Aantal ge-bouwen	Ruimte (in m3)	Totale oppervlakte (in m2)
1974	7 482	41 503 801	7 982 108	5 916	30 272 461	5 756 441
1975	5 585	28 343 197	5 017 878	6 698	29 828 904	5 766 598
1976	6 582	25 008 103	5 042 466	5 478	25 019 920	4 738 870
1977	6 211	25 225 622	4 660 730	5 578	21 899 057	4 119 775
1978	7 224	27 147 770	5 408 861	5 978	23 297 580	4 409 553
1979	7 244	28 436 221	5 786 579	6 766	24 062 016	5 032 640
1980	6 603	22 398 239	4 690 415	5 514	19 846 835	3 949 553
1981	5 358	21 594 319	4 187 839	4 761	17 323 276	3 470 609
1982	5 998	22 920 363	4 235 904	5 257	17 137 312	3 384 985
1983	6 375	20 979 198	4 212 500	6 072	22 170 365	4 257 285
1984	6 362	22 067 221	4 244 610	5 352	18 161 551	3 531 269
1984						
januari	506	1 760 230	374 409	381	1 446 952	301 519
februari	525	1 397 742	304 388	400	1 206 546	265 073
maart	461	1 448 452	314 656	488	1 717 605	334 342
april	553	2 321 107	411 234	440	1 092 602	242 836
mei	623	2 817 320	376 162	565	2 104 552	381 524
juni	616	2 333 529	443 496	431	2 512 109	300 504
juli	692	2 162 949	429 160	393	947 986	214 379
augustus	574	1 781 313	360 979	494	1 474 420	313 599
september	505	1 644 162	335 949	508	1 556 744	328 015
oktober	484	1 319 602	273 555	382	973 758	201 932
november	406	1 302 034	245 488	304	897 952	182 939
december	417	1 778 781	375 134	566	2 230 325	464 607
1985						
januari	444	1 539 555	290 044	445	1 468 112	296 070

(1) De gegevens betreffende dit type van gebouw zijn reeds in voorgaande kolommen opgenomen.

(2) Maandgemiddelde.

## NIEUWE BOUW VAN NIET-WOONGEBOUWEN NAAR RUIMTECATEGORIE

Jaren Maanden	WAARVOOR EEN VERGUNNING WERD VERLEEND								
	van minder dan 3 000 m3			van 3 000 tot minder dan 10 000 m3			van 10 000 tot minder dan 20 000m3		
	Aantal gebouwen	Ruimte (in m3)	Totale oppervlakte (in m2)	Aantal gebouwen	Ruimte (in m3)	Totale oppervlakte (in m2)	Aantal gebouwen	Ruimte (in m3)	Totale oppervlakte (in m2)
1974	5 679	5 255 912	1 464 488	1 087	5 795 983	1 315 473	327	4 528 187	898 491
1975	4 196	3 844 831	1 035 252	888	4 840 677	1 125 267	264	3 642 855	722 519
1976	5 080	4 651 394	1 263 957	1 019	5 451 201	1 248 643	272	3 793 126	767 214
1977	4 767	4 396 390	1 176 882	1 006	5 271 999	1 184 337	256	3 552 793	759 995
1978	5 582	5 275 058	1 398 294	1 149	6 146 078	1 370 901	286	3 921 572	791 567
1979	5 412	5 180 485	1 366 376	1 286	6 652 720	1 474 287	301	4 155 230	836 828
1980	5 030	4 783 893	1 257 446	1 137	5 801 393	1 261 567	272	3 706 992	719 527
1981	4 024	3 760 555	985 716	926	4 710 783	1 015 417	235	3 341 470	664 437
1982	4 703	4 414 091	1 201 597	946	4 886 544	1 067 589	189	2 646 257	502 578
1983	4 981	4 836 231	1 286 396	1 027	5 272 811	1 127 104	212	2 901 330	559 750
1984	4 799	4 796 390	1 216 446	1 148	5 923 784	1 250 696	252	3 514 780	686 919
1984									
januar 1	368	359 408	94 390	99	514 078	105 780	27	369 664	74 936
februar 1	409	410 219	107 105	87	443 955	97 273	19	252 923	49 081
maart	335	377 084	95 190	96	494 852	107 766	22	290 744	58 134
april	417	412 459	104 011	96	451 047	93 926	25	367 709	75 357
mei	475	517 951	129 145	116	591 620	126 766	18	240 102	47 707
juni	459	455 633	111 562	116	616 736	129 394	23	341 289	69 959
juli	527	509 590	128 786	126	658 644	132 606	24	355 109	61 361
augustus	437	431 598	109 195	105	553 585	121 095	19	261 460	54 973
september	380	380 307	95 892	92	477 830	103 147	17	218 434	38 890
oktober	382	344 566	87 749	76	388 323	77 898	16	228 453	43 194
november	307	313 649	80 431	72	361 157	72 442	16	203 134	33 897
december	303	283 926	72 990	67	371 947	82 603	26	385 759	79 430
1985									
januar 1	325	325 979	83 118	91	469 885	96 124	22	305 726	52 421

Jaren Maanden	WAARVOOR EEN VERGUNNING WERD VERLEEND					
	van 20 000 tot minder dan 50 000 m3			van 50 000 m3 en meer		
	Aantal gebouwen	Ruimte (in m3)	Totale oppervlakte (in m2)	Aantal gebouwen	Ruimte (in m3)	Totale oppervlakte (in m2)
1974	241	7 205 822	1 365 543	148	18 717 897	2 938 113
1975	163	4 945 172	887 165	74	11 069 662	1 247 675
1976	147	4 381 660	790 293	64	6 730 722	972 359
1977	128	3 849 814	688 585	54	8 154 626	850 931
1978	154	4 543 750	844 536	53	7 261 312	1 003 563
1979	182	5 319 730	952 300	63	7 128 056	1 156 788
1980	122	3 605 695	633 268	42	4 500 266	818 607
1981	128	3 808 490	704 360	45	5 973 021	817 909
1982	108	3 182 607	531 340	52	7 790 864	932 800
1983	116	3 405 064	649 775	39	4 563 762	589 475
1984	122	3 591 968	648 505	41	4 240 299	442 044
1984						
januar 1	9	280 643	56 380	3	236 437	42 923
februar 1	9	239 070	45 461	1	51 575	5 468
maart	6	171 850	21 528	2	113 922	32 038
april	9	298 024	46 816	6	791 868	91 124
mei	10	285 350	41 745	4	1 282 297	30 799
juni	12	356 356	59 944	6	563 515	72 637
juli	11	309 158	61 021	4	330 448	45 386
augustus	9	283 790	52 346	4	250 880	23 370
september	14	420 440	79 743	2	147 151	82 277
oktober	8	239 931	47 315	2	118 329	17 399
november	9	273 652	43 766	2	150 442	14 952
december	16	433 704	92 440	5	303 435	47 671
1985						
januar 1	2	54 880	12 919	4	383 085	45 462

## NIEUWE BOUW VAN NIET-WOONGEBOUWEN NAAR RUIMTECATEGORIE

Jaren Maanden	BEGONNEN								
	van minder dan 3 000 m <sup>3</sup>			van 3 000 tot minder dan 10 000 m <sup>3</sup>			van 10 000 tot minder dan 20 000 m <sup>3</sup>		
	Aantal gebouwen	Ruimte (in m <sup>3</sup> )	Totale oppervlakte (in m <sup>2</sup> )	Aantal gebouwen	Ruimte (in m <sup>3</sup> )	Totale oppervlakte (in m <sup>2</sup> )	Aantal gebouwen	Ruimte (in m <sup>3</sup> )	Totale oppervlakte (in m <sup>2</sup> )
1974	4 515	4 188 589	1 160 869	851	4 524 353	1 009 113	259	3 573 479	722 416
1975	5 154	4 766 767	1 305 334	999	5 413 657	1 213 910	288	3 978 665	760 462
1976	4 187	3 844 334	1 049 932	829	4 391 473	1 014 001	238	3 288 770	688 960
1977	4 303	3 961 922	1 006 938	903	4 773 518	1 089 482	219	3 089 736	646 015
1978	4 665	4 295 696	1 146 114	912	4 802 286	1 060 868	244	3 317 778	680 187
1979	5 156	4 947 572	1 307 166	1 149	5 991 098	1 345 465	256	3 534 878	715 878
1980	4 212	3 958 698	1 041 509	946	4 902 541	1 066 328	202	2 798 697	533 674
1981	3 586	3 473 808	905 151	840	4 268 358	922 419	203	2 879 783	565 338
1982	4 081	3 791 988	1 015 685	866	4 399 246	954 406	170	2 269 480	448 225
1983	4 729	4 598 813	1 224 077	983	5 021 437	1 070 136	210	2 917 603	544 857
1984	4 075	4 019 901	1 048 212	962	4 988 403	1 066 420	194	2 729 016	536 188
1984									
Januari	292	311 839	83 951	62	321 761	65 994	15	231 037	43 788
februari	288	276 424	71 063	90	473 964	107 788	13	180 067	35 669
maart	364	379 521	99 022	90	466 246	96 315	23	305 032	57 193
april	343	337 416	88 974	77	395 915	87 075	16	225 369	47 999
mei	429	107 230	107 230	104	515 948	113 264	20	291 782	53 338
juni	324	357 312	88 778	80	427 259	89 328	15	209 044	39 366
juli	317	290 622	75 482	62	324 407	68 038	11	156 187	35 819
augustus	384	349 955	89 581	82	431 687	88 721	18	255 828	55 808
september	385	375 386	96 017	90	462 005	105 232	19	251 247	52 606
oktober	293	276 265	71 400	72	391 037	85 050	13	180 420	27 498
november	228	234 187	61 137	60	280 512	56 259	8	115 369	16 517
december	428	413 528	115 577	93	497 662	103 356	23	327 634	70 587
1985									
Januari	357	329 353	89 962	59	305 580	63 750	16	235 357	48 869

Jaren Maanden	BEGONNEN					
	van 20 000 tot minder dan 50 000 m <sup>3</sup>			van 50 000 m <sup>3</sup> en meer		
	Aantal gebouwen	Ruimte (in m <sup>3</sup> )	Totale oppervlakte (in m <sup>2</sup> )	Aantal gebouwen	Ruimte (in m <sup>3</sup> )	Totale oppervlakte (in m <sup>2</sup> )
1974	193	5 872 710	1 120 339	98	12 113 330	1 743 704
1975	174	5 206 807	992 844	83	10 473 008	1 494 048
1976	142	4 361 776	800 618	82	9 133 567	1 185 359
1977	107	3 165 027	563 938	46	6 908 854	753 402
1978	106	3 100 155	541 563	51	7 781 665	980 821
1979	155	4 589 986	863 874	50	4 998 572	800 357
1980	119	3 493 368	620 855	35	4 693 531	687 187
1981	100	3 040 187	551 552	32	3 661 140	526 149
1982	104	2 975 370	490 766	36	3 701 228	475 903
1983	103	3 068 047	554 886	47	6 564 465	863 326
1984	92	2 808 077	512 795	29	3 616 154	367 654
1984						
Januari	8	262 735	38 260	4	319 580	69 526
februari	9	276 091	50 553	-	-	-
maart	7	194 800	36 930	4	372 006	44 882
april	3	69 252	10 038	1	64 650	8 750
mei	8	250 748	50 089	4	628 628	57 603
juni	8	277 174	51 273	4	1 241 320	31 759
juli	1	23 506	6 016	2	153 264	29 024
augustus	7	197 465	39 313	3	239 485	40 176
september	12	356 638	63 321	2	111 468	10 839
oktober	4	126 036	17 984	-	-	-
november	7	190 441	34 106	1	77 443	14 920
december	18	583 191	114 912	4	408 310	60 175
1985						
Januari	9	275 826	46 871	4	321 996	46 618

## STATISTIEK VAN DE NIEUWE TOEGESTANE GEBOUWEN

Maand : Januari 1985

Arrondis- sementen	WOONGEBOUWEN						NIET-WOONGEBOUWEN					
	Totaal aantal		Ruimte (en m3)	Oppervlakte (in m2)		Aantal gebou- wen met 1 woning (1)	Totaal aantal		Ruimte (in m3)	Oppervlakte (in m2)		
	gebou- wen	wonin- gen		bewoon- bare	totaal		gebou- wen	wonin- gen		bewoon- bare	totaal	
Antwerpen	157	169	114 640	21 045	34 826	152	20	-	80 827	-	16 328	
Mechelen	90	92	69 806	12 347	21 646	88	18	4	116 205	434	17 529	
Turnhout	119	143	108 267	18 504	33 131	117	24	1	140 664	95	21 825	
Prov. Antwerpen	366	404	292 713	51 896	89 603	357	62	5	337 696	529	55 682	
Brussel-Hfdst.	17	33	19 221	3 624	5 543	14	5	1	73 095	89	17 975	
Halle-Vilvoorde	98	103	71 305	14 307	20 869	94	9	1	18 071	59	3 906	
Leuven	85	85	67 594	12 058	18 864	85	8	1	14 110	88	3 867	
Nijvel	48	62	42 807	7 837	12 369	47	9	-	10 915	-	2 252	
Prov. Brabant	248	283	200 927	37 826	57 645	240	31	3	116 191	236	28 000	
Aat	2	2	1 386	250	609	2	3	-	10 967	-	2 006	
Charleroi	14	17	9 624	1 710	3 347	13	14	-	24 420	-	5 929	
Bergen	11	18	9 530	1 591	3 136	10	5	3	7 790	272	1 653	
Moeskroen	3	3	1 518	324	475	3	4	-	17 482	-	3 553	
Zinnik	14	14	8 639	1 619	3 014	14	14	-	112 088	-	23 452	
Thuin	11	11	6 870	1 265	2 367	11	2	-	1 634	-	378	
Doornik	15	15	8 825	1 856	2 986	15	10	-	4 049	-	1 190	
Prov. Henegouwen	70	80	46 392	8 615	15 934	68	52	3	178 430	272	38 161	
Hoel	9	9	6 778	935	1 892	9	6	1	13 669	51	2 846	
Luik	58	61	70 389	13 197	21 002	57	19	1	53 432	94	10 454	
Verviers	53	83	50 012	7 141	14 861	50	16	1	39 483	98	7 388	
Borgworm	6	6	4 435	629	1 381	6	5	-	16 339	-	4 874	
Prov. Luik	126	159	131 614	21 902	39 136	122	46	3	122 923	243	25 562	
Hasselt	107	107	73 643	13 145	22 630	107	11	1	17 598	136	5 010	
Maaseik	81	81	53 480	9 525	16 850	81	19	1	43 692	95	10 769	
Tongeren	51	53	40 757	6 608	12 463	50	11	1	20 063	100	4 709	
Provincie Limburg	239	241	167 880	29 278	51 943	238	41	3	81 353	331	4 709	
Arlen	4	4	2 192	352	681	4	1	-	291	-	62	
Bastogne	3	3	2 406	380	786	3	8	-	8 685	-	1 907	
Marche-en-Fam.	10	10	2 790	536	868	10	2	-	1 163	-	354	
Neufchâteau	8	8	6 441	903	1 951	8	5	-	13 280	-	2 526	
Virton	1	1	571	112	200	1	2	-	4 306	-	862	
Provincie Luxemburg	26	26	14 400	2 283	4 486	26	18	-	27 725	-	5 711	
Dinant	15	15	9 477	1 819	3 294	15	5	-	7 626	-	1 535	
Namen	34	34	18 936	3 252	6 355	34	16	1	212 123	85	20 780	
Philippeville	7	7	3 811	677	1 215	7	4	-	12 730	-	2 301	
Prov. Namen	56	56	32 224	5 748	10 864	56	25	1	232 479	85	24 616	
Aalost	61	63	46 936	9 078	14 400	60	12	4	16 009	378	4 691	
Dendermonde	54	54	37 444	7 328	11 344	54	10	1	27 722	120	4 810	
Eeklo	26	28	19 218	3 733	5 868	25	7	1	14 390	93	3 892	
Gent	162	176	143 873	30 153	44 534	158	38	-	120 054	-	25 688	
Oudenaarde	18	18	15 959	2 744	4 624	18	3	-	2 430	-	520	
Sint-Niklaas	60	66	34 731	7 056	10 806	58	17	-	62 252	-	9 817	
Provincie Oost- Vlaanderen	381	405	298 161	60 092	91 576	373	87	6	242 857	591	49 418	
Brugge	65	151	80 553	14 284	23 076	57	14	1	29 450	66	6 112	
Diksmuide	7	7	3 654	851	1 129	7	12	-	17 885	-	4 060	
Ieper	19	19	13 176	2 695	4 037	19	4	-	8 593	-	1 562	
Kortrijk	72	113	57 310	11 907	17 196	71	15	1	43 154	74	7 993	
Oostende	28	124	45 367	10 072	13 861	24	4	2	17 165	180	3 286	
Roeselare	31	31	18 772	4 082	5 910	31	8	-	10 455	-	2 991	
Tielt	27	27	20 330	4 167	6 191	27	20	1	63 051	91	13 624	
Veurne	22	33	16 982	3 206	4 936	19	5	5	10 148	394	2 778	
Provincie West- Vlaanderen	271	505	256 144	51 264	76 336	255	82	10	199 901	805	42 406	
Het Rijk	1 783	2 159	1 440 455	268 904	437 523	1 735	444	34	1 539 555	3 092	290 044	
Vlaams gewest	1 440	1 743	1 153 797	218 895	349 191	1 402	289	26	893 988	2 403	175 767	
Waa's gewest	326	383	267 437	46 385	82 789	319	150	7	572 472	600	96 302	
Brussels gewest	17	33	19 221	3 624	5 543	14	5	1	73 095	89	17 975	

(1) De gegevens betreffende dit type van gebouw zijn reeds in de voorgaande kolommen opgenomen.

Arrondis- sementen	WOONGEBOUWEN						NIET-WOONGEBOUWEN				
	Totaal aantal		Ruimte (in m <sup>3</sup> )	Oppervlakte (in m <sup>2</sup> )		Aantal gebou- wen met 1 wo- ning (1)	Totaal aantal		Ruimte (in m <sup>3</sup> )	Oppervlakte (in m <sup>2</sup> )	
	gebou- wen	wonin- gen		bewoon- bare	totale		gebou- wen	wonin- gen		bewoon- bare	totale
Antwerpen	208	315	166 037	35 022	52 315	192	38	6	226 451	757	45 474
Mechelen	60	101	51 105	10 446	15 645	54	20	1	240 823	225	42 978
Turnhout	111	117	78 445	13 657	24 076	106	46	6	236 676	818	56 252
Prov. Antwerpen	379	533	295 587	59 125	92 036	352	104	13	703 950	1 800	144 704
Brussel-Hoofdst	21	99	45 086	8 676	12 382	13	10	-	140 228	-	43 251
Halle-Vilvoorde	83	88	62 152	11 505	18 286	79	20	-	94 961	-	19 619
Leuven	63	63	45 753	8 316	13 113	63	18	4	53 931	360	13 129
Nijvel	42	43	25 690	5 169	7 689	41	17	3	42 672	274	9 359
Prov. Brabant	209	293	178 681	33 666	51 470	196	65	7	331 792	634	85 358
Aat	4	4	3 145	681	942	4	-	-	-	-	-
Charleroi	12	12	8 567	1 586	2 882	12	8	-	12 747	-	3 293
Bergen	19	26	13 341	3 077	4 402	18	2	-	1 317	-	312
Moeskroen	1	1	931	174	266	1	-	-	-	-	-
Zinnik	8	8	4 443	899	1 419	8	4	-	4 755	-	1 106
Thuin	13	13	5 944	1 222	1 952	13	9	-	27 052	-	5 427
Doornik	7	20	7 657	1 654	2 200	6	5	-	14 982	-	2 712
Prov. Henegouwen	64	84	44 028	9 293	14 063	62	28	-	60 853	-	12 850
Hoëi	2	2	636	122	183	2	-	-	-	-	-
Luik	66	129	58 705	11 336	19 371	59	29	4	148 973	316	27 798
Verviers	12	25	13 515	2 206	4 465	10	6	-	2 027	-	507
Borgworm	1	1	670	161	243	1	6	-	80 297	-	6 658
Prov. Luik	81	157	73 526	13 825	24 262	72	41	4	235 297	316	34 963
Hasselt	119	120	69 657	13 296	21 445	118	9	-	24 178	-	5 016
Maaseik	170	170	102 810	19 226	34 177	170	17	1	67 571	90	13 041
Tongeren	155	163	86 137	18 561	27 637	153	15	2	13 113	230	4 485
Prov. Limburg	444	453	258 604	51 083	83 259	441	41	3	104 862	320	22 542
Aarlen	1	1	1 342	232	352	1	-	-	-	-	-
Bastenaken	-	-	-	-	-	-	-	-	-	-	-
Marche-en-Fam.	-	-	-	-	-	-	2	-	1 708	-	430
Neufchâteau	3	3	1 358	225	426	3	-	-	-	-	-
Virton	-	-	-	-	-	-	1	-	8 518	-	1 620
Prov. Luxemburg	4	4	2 700	457	778	4	3	-	10 226	-	2 050
Dinant	1	1	308	63	126	1	1	-	63	-	28
Namen	12	12	7 635	1 457	2 292	12	7	-	10 904	-	2 426
Philippeville	-	-	-	-	-	-	-	-	-	-	-
Prov. Namen	13	13	7 943	1 520	2 418	13	8	-	10 967	-	2 454
Aalst	25	28	20 177	3 437	6 013	23	12	-	16 656	-	4 285
Dendermonde	32	65	34 369	7 207	10 712	27	13	3	42 895	249	8 852
Eeklo	9	10	10 674	2 975	3 382	8	13	-	18 704	-	4 248
Gent	106	119	78 510	16 771	24 200	101	34	-	101 713	-	20 921
Oudenaarde	11	11	7 507	1 489	2 396	11	14	-	35 830	-	6 913
Sint-Niklaas	88	89	54 388	10 238	16 128	87	23	1	53 746	91	12 455
Prov. Oost- Vlaanderen	271	322	205 625	42 117	62 831	257	109	4	269 544	340	57 674
Brugge	51	67	35 757	7 165	11 055	48	24	3	69 697	416	14 586
Diksmuide	6	6	4 255	914	1 321	6	36	-	47 167	-	12 280
Ieper	24	24	14 569	2 690	4 157	24	25	2	38 167	327	7 927
Kortrijk	48	53	33 990	6 987	10 307	46	16	3	150 987	290	23 644
Oostende	30	86	34 674	7 190	10 658	24	11	-	62 411	-	14 007
Roeselare	34	34	25 156	4 740	7 524	34	11	1	57 460	195	10 355
Tielt	20	21	12 385	2 414	3 699	19	21	1	50 672	190	11 004
Veurne	18	112	37 625	6 551	11 070	14	23	1	30 273	63	8 209
Prov. West- Vlaanderen	231	403	198 411	38 651	59 791	215	167	11	506 834	1 481	102 012
Het Rijk	1 696	2 262	1 265 105	249 737	390 908	1 612	566	42	2 230 325	4 891	464 607
Vlaams gewest	1 471	1 862	1 066 132	210 797	329 316	1 407	459	35	1 734 082	4 301	359 680
Waals gewest	204	301	153 887	30 264	49 210	192	97	7	356 015	590	61 676
Brussels gewest	21	99	45 086	8 676	12 382	13	10	-	140 228	-	43 251

(1) De gegevens betreffende dit type van gebouw zijn reeds in de voorgaande kolommen opgenomen.



## STATISTIEK VAN DE NIEUWE BEGONNEN GEBOUWEN

Maand : Januari 1985

Arrondis- sementen	WOONGEBOUWEN						NIET-WOONGEBOUWEN				
	Totaal aantal		Ruimte (in m <sup>3</sup> )	Oppervlakte (in m <sup>2</sup> )		Aantal gebou- wen met 1 wo- ning (1)	Totaal aantal		Ruimte (in m <sup>3</sup> )	Oppervlakte (in m <sup>2</sup> )	
	gebou- wen	wonin- gen		bewoon- bare	totale		gebou- wen	wonin- gen		bewoon- bare	totale
Antwerpen	71	139	113 280	19 190	34 142	67	19	2	108 583	194	29 752
Mechelen	24	24	19 114	3 190	5 914	24	15	3	97 659	423	13 333
Turnhout	104	111	62 149	12 150	19 310	101	19	2	57 747	260	11 007
Prov. Antwerpen	199	274	194 543	34 530	59 366	192	53	7	263 989	877	54 112
Brussel-Hoofdst	7	7	5 795	1 363	1 798	7	1	-	50 861	-	12 077
Halle-Vilvoorde	46	50	33 785	6 290	9 914	48	13	1	49 736	100	12 346
Leuven	21	21	14 126	2 418	4 044	21	8	-	17 566	-	3 245
Nijvel	33	35	20 539	4 018	5 979	31	7	1	31 144	119	6 314
Prov. Brabant	110	113	74 245	14 089	21 735	107	39	2	149 307	219	33 982
Aat	2	2	1 229	265	339	2	2	1	6 124	85	1 276
Charleroi	15	10	9 991	1 960	3 238	12	21	1	45 243	73	9 655
Bergen	5	5	2 759	541	1 005	5	4	-	13 088	-	3 124
Moeskroen	3	3	1 881	402	669	3	2	-	4 143	-	825
Zinnik	6	6	3 326	773	1 202	6	5	-	5 463	-	1 413
Thuin	4	4	2 199	504	796	4	2	-	2 149	-	483
Doornik	2	2	969	295	345	2	3	-	3 791	-	432
Prov. Henegouwen	37	42	22 354	4 740	7 644	34	39	2	80 001	158	17 208
Hoel	8	8	5 265	760	1 568	8	12	-	14 259	-	3 967
Luik	37	37	27 473	4 156	8 135	36	13	1	14 933	90	4 117
Verviers	44	63	36 684	5 484	10 793	41	23	-	34 860	-	8 017
Borgworm	4	4	2 953	388	912	4	5	-	30 522	-	4 208
Prov. Luik	93	114	72 375	10 788	21 408	89	53	1	94 574	90	20 309
Hasselt	52	63	42 134	7 032	14 006	50	12	-	40 795	-	11 796
Maaseik	56	57	35 509	6 457	11 673	55	13	1	35 233	90	8 672
Tongeren	30	30	17 844	3 444	5 654	30	11	1	7 965	102	2 343
Prov. Limburg	138	150	95 487	16 933	31 333	135	36	2	83 993	192	22 811
Aarlen	-	-	-	-	-	-	-	-	-	-	-
Bastenaken	9	9	5 348	917	1 677	9	6	-	10 487	-	1 879
Marche-en-Fam.	12	12	5 386	878	1 594	12	6	-	14 457	-	2 825
Neufchâteau	1	1	505	110	220	1	6	1	5 036	120	1 065
Virton	-	-	-	-	-	-	2	-	2 568	-	530
Prov. Luxemburg	22	22	11 239	1 905	3 491	22	20	1	32 548	120	6 299
Dinant	7	7	1 650	578	640	7	7	-	2 911	-	1 108
Namen	14	14	8 750	1 405	2 770	14	6	-	13 348	-	2 516
Philippeville	-	-	-	-	-	-	-	-	-	-	-
Prov. Namen	21	21	10 400	1 983	3 410	21	13	-	16 259	-	3 624
Aalst	33	33	25 455	4 708	7 898	33	17	1	22 185	112	5 388
Dendermonde	15	15	11 796	2 262	3 653	15	5	-	5 157	-	1 187
Eeklo	96	96	45 605	8 787	12 526	96	11	-	13 396	-	4 418
Gent	81	81	46 502	9 948	14 387	81	54	1	283 901	102	49 626
Oudenaarde	20	20	14 295	2 530	4 386	20	13	-	14 598	-	4 418
Sint-Niklaas	38	42	31 438	5 490	9 018	35	10	1	32 402	125	6 961
Prov. Oost- Vlaanderen	283	287	175 151	33 725	51 868	280	110	3	371 639	339	71 998
Brugge	108	126	48 987	9 955	15 103	105	30	1	217 934	100	25 938
Diksmuide	13	13	8 070	1 639	2 451	13	10	-	19 407	-	3 540
Ieper	5	5	2 217	501	700	5	7	-	26 561	-	4 017
Kortrijk	34	34	22 393	4 337	6 593	34	13	4	19 611	308	4 949
Oostende	7	96	34 699	6 432	9 957	4	3	-	55 772	-	18 282
Roeselare	12	12	7 295	1 657	2 360	12	14	-	24 438	-	7 116
Tielt	4	4	2 936	687	919	4	4	-	11 721	-	1 781
Veurne	-	-	-	-	-	-	-	-	358	-	104
Prov. West- aVlaanderen	183	290	126 597	25 208	38 083	177	82	5	375 802	408	65 727
Het Rijk	1 086	1 313	782 391	143 901	238 338	1 057	445	23	1 468 112	2 403	296 070
Vlaams gewest	873	1 072	639 689	119 104	194 608	853	302	18	1 162 725	1 916	230 239
Waals gewest	206	234	136 907	23 434	41 932	197	142	5	254 526	487	53 754
Brussels gewest	7	7	5 795	1 363	1 798	7	1	-	50 861	-	12 077

(f) De gegevens betreffende dit type van gebouw zijn reeds in de voorgaande kolommen opgenomen.

## VERGUNNINGEN AFGELEVERD VOOR DE VERBOUWING VAN WOONGEBOUWEN

Jaren Maanden	Ant- werpen	Brabant	Hene- gouwen	Luik	Limburg	Luxem- burg	Namen	Oost- Vlaan- deren	West- Vlaan- deren	Het Rijk
1974	1 484	2 612	3 357	2 843	823	455	944	2 628	3 039	18 185
1975	1 607	2 641	3 318	3 136	952	439	959	2 723	2 953	18 728
1976	1 702	3 081	3 319	3 127	985	462	991	3 211	3 466	20 344
1977	1 711	3 075	3 028	2 993	984	546	1 085	3 184	3 227	19 833
1978	1 911	3 139	3 358	2 813	1 275	509	1 112	3 211	3 278	20 606
1979	2 246	3 103	2 936	2 581	1 204	495	948	3 198	3 292	20 003
1980	1 892	2 827	2 806	2 734	1 011	449	950	3 305	2 854	18 828
1981	1 500	2 504	2 227	2 231	772	355	778	2 981	2 932	16 280
1982	1 409	2 260	2 101	2 155	674	336	733	3 143	2 560	15 371
1983	1 475	2 316	2 005	2 009	639	339	767	2 704	2 569	14 823
1984	1 617	2 486	2 123	2 235	917	379	795	2 704	2 552	15 808
1984										
januar 1	129	183	178	156	55	17	60	211	193	1 182
februar 1	79	205	144	159	79	19	47	227	275	1 234
maart	107	187	124	137	171	26	41	228	220	1 241
april	146	241	148	180	60	35	70	290	240	1 410
mei	111	172	219	186	92	60	79	271	193	1 383
juni	155	255	211	264	65	34	84	280	254	1 602
juli	247	305	223	214	77	49	106	267	283	1 771
augustus	133	165	160	258	79	39	87	233	234	1 388
september	135	281	227	157	51	30	65	202	138	1 286
oktober	123	163	190	190	66	30	69	231	193	1 255
november	69	185	141	163	41	19	46	124	176	964
december	183	144	158	171	81	21	41	140	153	1 092
1985										
januar 1	79	159	114	101	52	15	50	200	166	936

## WOONGEBOUWEN WAARVAN DE VERBOUWING BEGONNEN IS

Jaren Maanden	Ant- werpen	Brabant	Hene- gouwen	Luik	Limburg	Luxem- burg	Namen	Oost- Vlaan- deren	West- Vlaan- deren	Het Rijk
1974	1 201	2 040	2 534	2 214	578	332	544	2 288	2 575	14 306
1975	1 731	2 783	3 641	3 340	868	442	1 020	2 832	3 427	20 084
1976	1 477	2 506	3 073	2 679	1 001	352	757	2 774	2 984	17 603
1977	1 568	2 577	2 328	2 319	757	374	664	2 613	2 904	16 104
1978	1 569	2 687	3 181	2 805	1 064	447	1 172	3 177	3 100	19 202
1979	1 816	2 761	2 959	2 359	1 040	434	894	2 893	2 895	18 051
1980	1 644	2 408	2 220	2 171	997	364	828	2 715	2 805	16 152
1981	1 430	2 201	1 856	1 797	810	315	477	2 815	2 507	14 208
1982	1 275	2 068	1 956	2 069	639	326	786	2 430	2 406	13 955
1983	1 390	2 369	1 726	2 050	751	349	612	3 221	2 666	15 134
1984	1 459	2 109	1 817	1 850	700	249	623	2 590	2 421	13 818
1984										
januar 1	177	156	145	122	31	7	49	137	127	951
februar 1	91	239	182	123	25	13	52	133	126	984
maart	125	157	84	123	79	7	44	276	277	1 172
april	123	187	167	149	54	23	40	304	310	1 357
mei	211	200	139	234	55	72	35	252	188	1 386
juni	142	142	205	195	33	47	66	191	183	1 204
juli	89	102	124	187	57	22	62	180	202	1 025
augustus	124	200	241	191	175	14	66	241	222	1 474
september	103	181	190	137	53	16	115	181	243	1 219
oktober	86	113	132	179	43	18	51	184	173	979
november	64	238	94	107	36	9	26	134	165	873
december	124	194	114	103	59	1	17	377	205	1 194
1985										
januar 1	98	158	145	136	35	19	28	198	150	967

## VERGUNNINGEN AFGELEVERD VOOR DE VERBOUWING VAN GEBOUWEN, ANDERE DAN WOONGEBOUWEN

Jaren Maanden	Ant- werpen	Brabant	Hene- gouwen	Luik	Limburg	Luxem- burg	Namen	Oost- Vlaan- deren	West- Vlaan- deren	Het Rijk
1974	604	582	444	406	255	103	194	822	1 163	4 573
1975	572	595	404	411	241	118	159	784	903	4 187
1976	590	613	429	387	271	92	167	894	1 072	4 515
1977	552	574	385	434	209	115	209	824	988	4 290
1978	631	640	603	412	287	117	270	949	989	4 898
1979	745	632	521	409	294	137	229	913	957	4 837
1980	652	603	570	434	256	108	207	876	866	4 572
1981	544	653	404	361	187	88	186	756	762	3 941
1982	528	526	377	341	234	82	167	720	816	3 791
1983	522	552	390	355	229	96	181	875	1 006	4 206
1984	515	641	445	363	231	91	202	860	1 031	4 379
1984										
januari	51	42	36	42	21	1	24	62	79	358
februari	19	69	35	21	11	11	15	78	95	354
maart	32	51	24	23	20	7	17	68	100	342
april	30	71	30	32	17	3	15	89	87	374
mei	26	50	45	28	27	11	15	88	98	388
juni	50	58	40	47	18	9	16	82	83	403
juli	79	49	48	26	24	8	23	82	104	443
augustus	62	42	30	32	25	8	17	68	104	388
september	47	53	50	29	23	10	13	67	66	358
oktober	35	52	44	28	17	5	16	76	86	359
november	20	56	32	25	11	9	15	55	76	299
december	64	48	31	30	17	9	16	45	53	313
1985										
januari	41	39	28	34	22	5	17	49	65	300

## GEBOUWEN, ANDERE DAN WOONGEBOUWEN, WAARVAN DE VERBOUWING BEGONNEN IS

Jaren Maanden	Ant- werpen	Brabant	Hene- gouwen	Luik	Limburg	Luxem- burg	Namen	Oost- Vlaan- deren	West- Vlaan- deren	Het Rijk
1974	477	474	328	336	196	74	115	693	1 035	3 728
1975	617	626	403	450	251	106	187	812	1 128	4 580
1976	541	499	363	318	220	81	132	781	889	3 824
1977	451	428	322	288	189	86	110	659	878	3 411
1978	475	477	446	381	209	95	199	824	861	3 967
1979	564	538	503	340	211	94	216	812	862	4 140
1980	514	466	375	305	222	88	178	716	804	3 668
1981	448	521	354	250	169	91	80	656	608	3 177
1982	365	442	342	309	177	72	177	621	632	3 137
1983	507	580	336	365	234	96	139	823	932	4 012
1984	476	507	356	255	154	63	125	742	922	3 600
1984										
januari	64	49	33	24	11	2	11	42	80	316
februari	39	69	38	20	8	3	9	47	61	294
maart	54	49	16	18	32	7	5	87	115	383
april	39	35	22	17	12	5	16	114	100	360
mei	52	38	28	35	12	18	9	77	65	334
juni	45	32	28	19	13	11	10	64	53	275
juli	29	12	16	23	7	3	6	41	56	193
augustus	28	39	68	25	9	5	17	39	74	304
september	31	35	35	17	11	2	25	56	80	292
oktober	28	26	25	22	7	1	9	53	83	254
november	21	59	18	17	8	5	3	43	50	224
december	46	64	29	18	24	1	5	79	105	371
1985										
januari	29	31	30	22	15	12	6	66	47	258

